

23

Ημερήσιο Δελτίο
Συναλλακτικής Δραστηριότητας

Daily Official List
of Trading Activity

Τρίτη, 26 Σεπτεμβρίου, 2023

Έτος: 144 Αύξων Αριθμός Συνεδρίασης: 183



ATHEXGROUP
Athens Exchange Group

Αποποίηση Ευθύνης:

Η εταιρεία Ελληνικά Χρηματιστήρια-Χρηματιστήριο Αθηνών Ανώνυμη Εταιρεία Συμμετοχών καταβάλλει κάθε δυνατή προσπάθεια ώστε να διασφαλίσει ότι οι πληροφορίες και τα λοιπά στοιχεία που εμφανίζονται στο Ημερήσιο Δελτίο Τιμών (Η.Δ.Τ.) είναι ορθά και πλήρη αλλά δεν έχει καμία ευθύνη για ενδεχόμενο λάθος ή παράλειψη στοιχείων και / ή ευθύνη σχετικά με την ακρίβεια, αξιοπιστία, επικαιροποίηση και πληρότητα των παραπάνω πληροφοριών και στοιχείων ή ευθύνη προερχόμενη άμεσα ή έμμεσα από την χρήση των παραπάνω πληροφοριών.

Η Εταιρία δεν έχει καμία ευθύνη για την ακρίβεια των στοιχείων που περιλαμβάνονται στις ανακοινώσεις των εισηγμένων εταιρειών. Πιθανές προσβολές δικαιωμάτων τρίτων από το περιεχόμενο των ανακοινώσεων συνιστούν αποκλειστική ευθύνη του αποστολέα των ανακοινώσεων.

Όλα τα αναγραφόμενα στο Η.Δ.Τ. στοιχεία παρέχονται μόνο για τους σκοπούς της πληροφόρησης και δεν συνιστούν παροχή επενδυτικών συμβουλών ή πρόσκληση για επένδυση σε κινητές αξίες που διαπραγματεύονται στο Χρηματιστήριο Αθηνών.

Αναγνωρίζεται και συμφωνείται ότι όλα τα δικαιώματα επί των πληροφοριών που εμφανίζονται στο Η.Δ.Τ. θα αποτελούν κυριότητα της εταιρίας και οποιοδήποτε άλλο δικαίωμα συμπεριλαμβανομένου του δικαιώματος πνευματικής ιδιοκτησίας, σήματος κλπ. ανήκουν στο Χρηματιστήριο Αθηνών.

Τα ανωτέρω στοιχεία αποτελούν ιδιοκτησία της Εταιρίας και προστατεύονται σύμφωνα με τις διατάξεις περί πνευματικής ιδιοκτησίας. Απαγορεύεται α) η με οποιοδήποτε τρόπο ή μέσο αναπαραγωγή, αναδημοσίευση, τροποποίηση, αντιγραφή, πώληση, μετάδοση ή διανομή του συνόλου ή μέρους τους, χωρίς αναφορά στην πηγή και β) η εμπορική εκμετάλλευση των στοιχείων από τρίτους.

Η Εταιρία δεν φέρει καμία ευθύνη προερχόμενη άμεσα ή έμμεσα από χρήση ή τυχόν αλλοίωση των ανωτέρω στοιχείων όταν αυτά χρησιμοποιούνται από

Ελληνικά Χρηματιστήρια - Χρηματιστήριο Αθηνών Α.Ε. Συμμετοχών

Λεωφόρος Αθηνών 110, 10442 Αθήνα, Τηλ: (210) 33.66.800, Fax: (210) 32.13.938

www.athexgroup.gr

Χρηματιστηριακό Κέντρο Θεσσαλονίκης

Κατούνη 16-18, Θεσ/νίκη 546 25, Τηλ: (2310) 567.667, Fax: (2310) 530.455

Συνεγγυητικό Κεφάλαιο Εξασφάλισης Επενδυτικών Υπηρεσιών

Φειδίου 14-16, Αθήνα 106 78, Τηλ: (210) 33.04.682, Fax: (210) 33.04.155

Επιτροπή Κεφαλαιαγοράς

Κολοκοτρώνη 1 & Σταδίου 1, Αθήνα 105 62, Τηλ: (210) 33.77.100, Fax: (210) 33.77.173

Πίνακας Περιεχομένων

Ενότητα 1: Στατιστικά Στοιχεία Χρεογράφων, Παραγώγων και Δανεισμού

- Οι Αγορές Χρεογράφων Παραγώγων Δανεισμού
- Χρηματιστηριακοί Δείκτες
- Αναλυτικά Στοιχεία Συναλλαγών Αγοράς Χρεογράφων
- Στοιχεία Συναλλαγών Κλάδων Χρηματιστηρίου Αθηνών & Χρηματοοικονομικών Προϊόντων (Δ.Α.Κ.)
- Οι 10 Μετοχές με τη μεγαλύτερη Άνοδο & Πτώση
- Αναλυτικά Στοιχεία Συναλλαγών Αγοράς Παραγώγων

Ενότητα 2: Αναλυτικά Στοιχεία Συναλλαγών Χρεογράφων

- Αναλυτικά Στοιχεία Συναλλαγών Χρεογράφων
- Σημειώσεις Χρεογράφων

Ενότητα 3: Στοιχεία Συναλλαγών Χρεογράφων

- Στοιχεία Συναλλαγών Πακέτων
- Στοιχεία Συναλλαγών Δικαιωμάτων

- Στοιχεία Δανεισμού Τίτλων
- Στοιχεία Συναλλαγών Εκποιήσεων
- Στοιχεία Συναλλαγών Εκποιήσεων Ενσώματων Ονομαστικών Μετοχών
- Στοιχεία Ενεργητικού Διαπραγματεύσιμων Αμοιβαίων Κεφαλαίων (Δ.Α.Κ.)
- Χαρακτηριστικά Διαπραγματεύσιμων Αμοιβαίων Κεφαλαίων (Δ.Α.Κ.)

Ενότητα 4: Ανακοινώσεις

Ενότητα 5: Ομόλογα Διαπραγματεύσιμα στην Αγορά Αξιών Σταθερού Εισοδήματος

- Ομολογιακά Δάνεια Επιχειρήσεων – Οργανωμένη Αγορά (Μετατρέψιμα)
- Ομολογιακά Δάνεια Επιχειρήσεων – Οργανωμένη Αγορά (Μη Μετατρέψιμα)
- Ομόλογα Ελληνικού Δημοσίου
- Έντοκα Γραμμάτια & Zero Coupon Ομόλογα Ελληνικού Δημοσίου
- Ομόλογα Ελληνικού Δημοσίου Διαπραγματεύσιμα με τη Μέθοδο Εκφώνησης - Αντιφώνησης
- Ομόλογα Κρατικών Τραπεζών

Ενότητα 6: Πρόσθετα Στοιχεία Ενημέρωσης

- Πίνακας Μελών Χρηματιστηρίου Αθηνών και Μελών ΕΤ.ΕΚ.
- Πίνακας Μετοχών Υπό Ειδική Διαπραγμάτευση
- Γνωστοποιήσεις Συναλλαγών - Κατάλογος Υπόχρεων Προσώπων

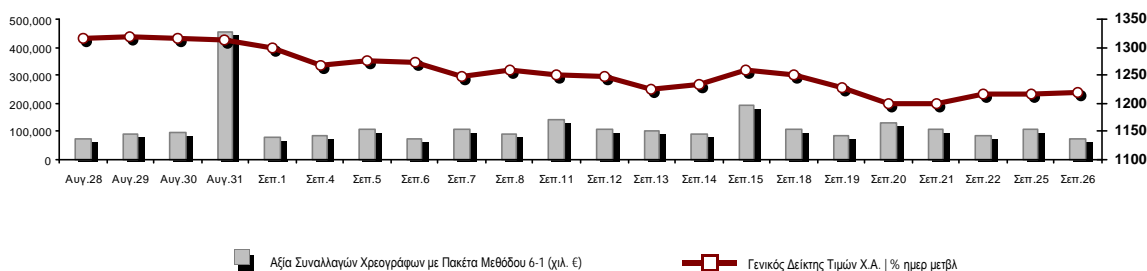
Ενότητα 7: Αναλυτικά Στοιχεία Συναλλαγών Αγοράς Παραγώγων

- Συμβόλαια Μελλοντικής Εκπλήρωσης σε Δείκτες
- Συμβόλαια Μελλοντικής Εκπλήρωσης σε Μετοχές
- Δικαιώματα Προαίρεσης σε Δείκτες
- Δικαιώματα Προαίρεσης σε Μετοχές
- Στοιχεία Συναλλαγών Προϊόντων Δανεισμού

Παράρτημα Α: Κωδικοί και ονομασίες Κλάδων Οικονομικής Δραστηριότητας του Χρηματιστηρίου Αθηνών

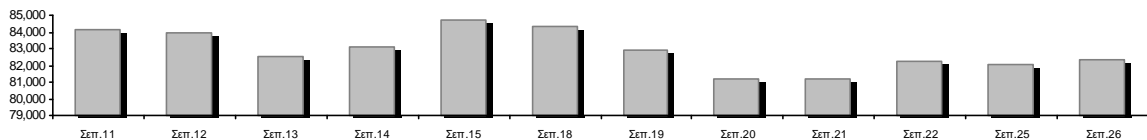
Οι Αγορές Χρεογράφων Παραγώγων Δανεισμού

Γενικός Δείκτης Τιμών και Αξία Συναλλαγών Μετοχών και Παραγώγων

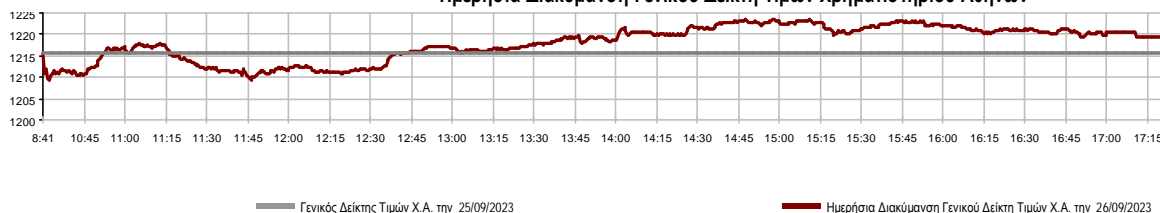


Κεφαλαιοποίηση Χ.Α. (εκατ €)**:	82,322.33		Συνολικές Ανοικτές Θέσεις σε Παράγωγα	406,195
Ημερήσια μεταβολή: εκατ. € %	258.50	0.31%	Ανοικτές θέσεις σε ΣΜΕ επί Δεικτών % ημερ μετβλ	3,987 4.54%
Μέση ετήσια Κεφ/ποίηση: εκατ. € % Μετβλ. Μέση προηγ. έτος	79,344.86	25.82%	Ανοικτές θέσεις σε ΣΜΕ επί μετοχών % ημερ μετβλ	400,131 1.44%
Γενικός Δείκτης Τιμών Χ.Α. % ημερ μετβλ	1,219.57	0.31%	Ανοικτές θέσεις σε Δικαιώματα επί Δεικτών % ημερ μετβλ	1,343 -3.59%
Κεφαλαιοποίηση Γενικού Δείκτη (εκατ. €)	75,258.29		Ανοικτές θέσεις σε Δικαιώματα επί μετοχών % ημερ μετβλ	734 0.00%
Ημερήσια μεταβολή (εκατ. €)	257.07			
Αξία Συναλλαγών Χρεογράφων με Πακέτα Μεθόδου 6-1 (χιλ. €)	74,966.53		Πλήθος Συμβολαίων Παραγώγων:	18,313
Ημερήσια μεταβολή: %	-31,600.53	-29.65%	Ημερήσια μεταβολή: τμχ %	-11,206 -37.96%
Μέση Αξία Συν/γών ΥΙD: χιλ. € % Μετβλ Μέση προηγ. έτος	105,837.83	46.49%	Μέσος Όγκος Συμβ. ΥΙD: % Μετβλ Μέσο προηγ. Έτος	46,545 35.50%
Αξία Συναλλαγών Πακέτων Μεθόδου 6-1 (χιλ. €)	12,851.55		Πλήθος Πράξεων Παραγώγων:	1,270
Αξία Συναλλαγών Πακέτων Μεθόδου 6-2 & 6-3 (χιλ. €)	1.24		Ημερήσια μεταβολή: πλήθος %	-879 -40.90%
Αξία Συναλλαγών Ομολόγων (χιλ.€)	750.25		Μέσο Πλήθος Πράξεων ΥΙD: % Μετβλ Μέσο προηγ. Έτος	2,403 16.99%
Όγκος Συναλλαγών Χρεογράφων με Πακέτα Μεθόδου 6-1 (χιλ. Τμχ)	17,684.27		Συνολικές Ανοικτές Θέσεις σε Δανεισμό	155,986
Ημερήσια μεταβολή: χιλ. τμχ %	-6,144.39	-25.79%	Ημερήσια μεταβολή: τμχ %	-33,100 -17.51%
Μέσος Όγκος Συν/γών ΥΙD: % Μετβλ Μέσο προηγ. Έτος	34,492.69	21.67%	Πλήθος Συναλλαγών Δανεισμού (Πολυμερής/Διμερής)	2,100
Όγκος Συναλλαγών Πακέτων Μεθόδου 6-1 (χιλ. Τεμάχια)	1,396.45		Ημερήσια μεταβολή: τμχ %	2,026
Όγκος Συναλλαγών Πακέτων Μεθόδου 6-2 & 6-3 (χιλ. Τεμάχια)	0.07		Πλήθος Πολυμερών Συναλλαγών	1,900
Όγκος Συναλλαγών Ομολόγων	820,000		Πλήθος Διμερών Συναλλαγών	200
Πλήθος Πράξεων Χρεογράφων με Πακέτα Μεθόδου 6-1	28,846		Πλήθος Πράξεων Δανεισμού:	14
Ημερήσια μεταβολή: πλήθος %	-9,133	-24.05%	Ημερήσια μεταβολή: %	11
Μέσο Πλήθος Πράξεων ΥΙD: % Μετβλ Μέσο προηγ. Έτος	36,455	23.93%	Πλήθος Πράξεων Πολυμερών Συναλλαγών	13
Πλήθος πακέτων Μεθόδου 6-1	9		Πλήθος Πράξεων Διμερών Συναλλαγών	1
Πλήθος πακέτων Μεθόδου 6-2 & 6-3	1			
Πλήθος συναλλαγών Ομολόγων	183			

Κεφαλαιοποίηση Χ.Α. (εκατ €)**



Ημερήσια Διακύμανση Γενικού Δείκτη Τιμών Χρηματιστηρίου Αθηνών



Χρηματιστηριακοί Δείκτες

Όνομασία Δείκτη	26/09/2023	25/09/2023	Δ μον.	Δ %	Κατώτερη	Ανώτερη	Κατ.έτους	Ανωτ.έτους	Ετησ. μεταβ.
Γενικός Δείκτης Τιμών Χ.Α.	1,219.57 #	1,215.80	3.77	0.31%	1,209.44	1,223.42	929.79	1,351.68	31.17% #
Δείκτης ATHEX ESG	1,399.06 #	1,395.45	3.61	0.26%	1,385.72	1,403.51	1,057.52	1,541.00	32.28% #
FTSE/Χ.Α. Large Cap	2,979.86 #	2,975.16	4.70	0.16%	2,952.42	2,990.65	2,250.77	3,280.71	32.35% #
FTSE/Χ.Α. Mid Cap	1,977.07 #	1,951.32	25.75	1.32%	1,947.18	1,984.16	1,411.43	2,224.46	40.08% #
FTSE/Χ.Α. Υψηλής Μερισματικής Απόδοσης	3,661.24 #	3,655.23	6.01	0.16%	3,635.96	3,669.83	3,028.28	4,088.01	20.90% #
FTSE/Χ.Α. Διεθνούς Δραστηριοποίησης Plus	3,704.30 €	3,723.98	-19.68	-0.53%	3,691.38	3,723.98	2,616.09	4,115.43	41.60% #
FTSE/Χ.Α. Mid & Small Cap Θεμελιωδών Μεγεθών	5,299.84 €	5,331.05	-31.21	-0.59%	5,254.89	5,348.50	4,353.12	5,946.34	20.57% #
Δείκτης ATHEX Select Plus	4,174.66 #	4,135.07	39.59	0.96%	4,122.45	4,187.52	3,071.06	4,762.60	35.94% #
Δείκτης ATHEX Select	6,037.65 €	6,080.42	-42.77	-0.70%	5,993.88	6,100.28	4,343.88	7,125.71	38.99% #
FTSE/Χ.Α. Δείκτης Αγοράς	709.63 #	708.13	1.50	0.21%	703.24	712.02	539.21	780.89	31.57% #
Δείκτης Συνολικής Απόδοσης Γενικού Δείκτη Χ.Α.	2,204.76 #	2,197.95	6.81	0.31%	2,186.45	2,211.73	1,641.17	2,440.14	34.34% #
FTSE/Χ.Α. Large Cap Συνολικής Απόδοσης	4,880.26 #	4,872.56	7.70	0.16%			3,623.42	5,338.50	35.53% #
FTSE/Χ.Α. Mid Cap Συνολικής Απόδοσης	2,652.06 #	2,617.52	34.54	1.32%			1,881.61	2,956.50	42.76% #
Ελληνικός Δείκτης Mid & Small Cap	1,799.46 #	1,785.21	14.25	0.80%	1,780.16	1,803.73	1,365.14	2,011.62	31.82% #
FTSE/Χ.Α. Τράπεζες	963.01 #	958.38	4.63	0.48%	940.99	965.28	640.09	1,117.78	50.34% #
FTSE/Χ.Α. Χρηματοοικονομικές Υπηρεσίες	1,167.41 €	1,171.12	-3.71	-0.32%	1,161.24	1,192.12	672.72	1,514.55	70.32% #
FTSE/Χ.Α. Βιομηχανικά Προϊόντα & Υπηρεσίες	8,035.73 #	8,032.66	3.07	0.04%	7,977.38	8,053.06	4,603.86	8,651.06	73.24% #
FTSE/Χ.Α. Εμπόριο	1,240.09 €	1,258.68	-18.59	-1.48%	1,216.48	1,258.68	901.21	1,375.58	37.60% #
FTSE/Χ.Α. Ακίνητης Περιουσίας	3,993.62 €	3,994.06	-0.44	-0.01%	3,981.52	4,037.85	3,750.22	4,816.41	-1.95% €
FTSE/Χ.Α. Καταναλωτικά Προϊόντα & Υπηρεσίες	14,371.70 €	14,702.25	-330.55	-2.25%	14,371.70	14,702.25	8,974.47	16,184.74	56.94% #
FTSE/Χ.Α. Τρόφιμα & Ποτά	9,661.87 #	9,636.32	25.55	0.27%	9,624.92	9,724.67	8,101.49	11,188.59	14.12% #
FTSE/Χ.Α. Πρώτες Ύλες	7,981.51 €	7,985.84	-4.33	-0.05%	7,913.37	8,059.35	6,463.31	10,590.89	22.99% #
FTSE/Χ.Α. Κατασκευές & Υλικά	4,334.55 #	4,314.10	20.45	0.47%	4,295.81	4,346.54	3,204.90	4,808.27	35.25% #
FTSE/Χ.Α. Ενέργεια	5,396.44 #	5,380.10	16.34	0.30%	5,325.69	5,401.94	4,780.16	5,856.79	7.29% #
FTSE/Χ.Α. Ταξίδια & Αναψυχή	2,886.05 #	2,879.54	6.51	0.23%	2,844.44	2,902.00	2,196.17	3,051.18	30.16% #
FTSE/Χ.Α. Τεχνολογία	2,759.52 #	2,700.34	59.18	2.19%	2,698.94	2,784.28	2,047.81	3,153.87	34.33% #
FTSE/Χ.Α. Τηλεπικοινωνίες	3,771.25 €	3,796.07	-24.82	-0.65%	3,751.61	3,840.73	3,511.53	4,415.99	-7.38% €
FTSE/Χ.Α. Υπηρεσίες Κοινής Ωφέλειας	5,308.11 #	5,215.10	93.01	1.78%	5,185.63	5,346.78	4,598.77	6,190.27	15.42% #
FTSE/Χ.Α. Υγεία	430.70 €	432.14	-1.44	-0.33%	423.38	437.00	387.42	504.88	2.82% #
FTSE/Χ.Α. Προσωπικά Προϊόντα	7,226.76 #	7,064.23	162.53	2.30%	7,064.23	7,367.23	6,441.87	8,386.11	9.39% #
Δείκτης Όλων των Μετοχών Χ.Α.	288.00 #	287.09	0.91	0.32%	288.00	288.00	231.11	314.56	25.09% #
MSCI GREECE REBASED	4,763.08 #	4,757.84	5.24	0.11%	4,712.33	4,782.34	4,125.04	5,209.29	---
Ελληνικός Δείκτης Εταιρικών Ομολόγων	125.45 €	125.48	-0.02	-0.02%			118.78	125.48	5.43% #
Ελληνικός Δείκτης Τιμών Εταιρικών Ομολόγων	88.51 €	88.55	-0.04	-0.05%			85.96	88.73	2.65% #

Σημείωση 1: Το κλείσιμο των Δεικτών FTSE/Μed 100, Ελληνικός Δείκτης Εταιρικών Ομολόγων και, Ελληνικός Δείκτης Τιμών Εταιρικών Ομολόγων αφορούν την συνεδρίαση της 22/09/2023.

Σημείωση 2: Ο Ελληνικός Δείκτης Mid & Small Cap είναι Customized δείκτης υπολογιζόμενος από το Χρηματιστήριο Αθηνών.

Αναλυτικά Στοιχεία Συναλλαγών Αγοράς Χρεογράφων

	Όλα τα Χρεόγραφα	Κύρια Αγορά	Επιτήρηση	Διαπραγματεύσιμα Αμοιβαία Κεφάλαια
Σύνολα	110	104	5	1
Ανοδικές / Καθοδικές / Σταθερές:	40 / 51 / 19	38 / 51 / 15	1 / 0 / 4	1 / 0 / 0
Κεφαλαιοποίηση Χ.Α. (εκατ €) **	82,322.33	81,918.79	403.54	
Μέση Ημερήσια Αξία Συν/γών (χιλ. €)	105,837.83	105,592.08	246.64	46.42
Αξία Συναλλαγών	74,967.77	73,767.04	1,022.14	178.59
Κύριος Πίνακας:	62,114.97	60,914.24	1,022.14	178.59
Προσυμφωνημένων Συναλλαγών 6_1_2_3:	12,852.79	12,852.79	0.00	0.00
Πίνακας Εκποιήσεων:	0.00	0.00	0.00	0.00
Πίνακας Ειδικών Όρων:	0.00	0.00	0.00	0.00
Μέσος Ημερήσιος Όγκος Συναλλαγών	34,492,688	33,531,868	965,176	1,622
Όγκος Συναλλαγών	17,684,342	16,095,045	1,583,297	6,000
Κύριος Πίνακας:	16,287,821	14,698,524	1,583,297	6,000
Προσυμφωνημένων Συναλλαγών 6_1_2_3:	1,396,521	1,396,521	0	0
Πίνακας Εκποιήσεων:	0	0	0	0
Πίνακας Ειδικών Όρων:	0	0	0	0
Μέσο Ημερήσιο Πλήθος Πράξεων	36,455	36,242	211	3
Αριθμός Πράξεων	28,847	28,734	111	2
Κύριος Πίνακας:	28,837	28,724	111	2
Προσυμφωνημένων Συναλλαγών 6_1_2_3:	10	10	0	0
Πίνακας Εκποιήσεων:	0	0	0	0
Πίνακας Ειδικών Όρων:	0	0	0	0

Στοιχεία Συναλλαγών Κλάδων Χρηματιστηρίου Αθηνών & Χρηματοοικονομικών Προϊόντων (Δ.Α.Κ.)

Κωδικός	Κλάδοι	Ανοδικές / Καθοδικές / Σταθερές	Αριθμός Πράξεων	Όγκος Συναλλαγών	Αξία Συναλλαγών	% στη Συνολική Αξία
12000	- Χρηματοοικονομικά Προϊόντα	1 / 0 / 0	2	6,000	178,590.00	0.24%
3510	- Ακίνητη Περιουσία	3 / 2 / 4	565	242,931	890,295.86	1.19%
3030	- Ασφάλειες	1 / 0 / 0	10	937	3,897.74	0.01%
5020	- Βιομηχανικά Προϊόντα & Υπηρεσίες	5 / 7 / 5	2,866	500,526	5,304,406.92	7.08%
4040	- Εμπόριο	0 / 5 / 1	1,945	350,775	7,146,626.14	9.53%
6010	- Ενέργεια	2 / 2 / 0	1,012	187,712	2,678,788.45	3.57%
4020	- Καταναλωτικά Προϊόντα & Υπηρεσίες	1 / 4 / 0	160	28,674	104,880.70	0.14%
5010	- Κατασκευές & Υλικά Κατασκευών	5 / 6 / 2	2,366	735,632	3,073,192.00	4.10%
4030	- Μέσα Ενμέρωσης	0 / 0 / 0	---	---	---	---
4520	- Προσωπική Φροντίδα, Φάρμακα & Παντοπωλεία	2 / 1 / 0	364	104,045	647,193.10	0.86%
5510	- Πρώτες Ύλες	3 / 6 / 1	1,449	570,888	2,003,077.24	2.67%
4050	- Ταξίδια και Αναψυχή	2 / 1 / 2	2,608	2,619,392	17,118,192.89	22.83%
1010	- Τεχνολογία	5 / 5 / 0	1,541	505,910	2,575,628.46	3.44%
1510	- Τηλεπικοινωνίες	1 / 1 / 0	1,146	215,918	2,911,185.70	3.88%
3010	- Τράπεζες	3 / 2 / 1	9,000	10,706,463	23,313,975.95	31.10%
4510	- Τρόφιμα, Ποτά & Καπνοβιομηχανίες	2 / 1 / 2	75	10,430	122,695.63	0.16%
2010	- Υγεία	0 / 2 / 1	158	58,379	58,982.08	0.08%
6510	- Υπηρεσίες Κοινής Ωφέλειας	3 / 2 / 0	3,350	797,341	6,626,332.87	8.84%
3020	- Χρηματοοικονομικές Υπηρεσίες	1 / 4 / 0	230	42,389	209,826.84	0.28%

Οι 10 Μετοχές με τη μεγαλύτερη Άνοδο & Πτώση

Κύρια Αγορά

Μετοχές με τη μεγαλύτερη Θετική μεταβολή τιμής	Τιμή κλεισ.	Μεταβ.	Μετοχές με τη μεγαλύτερη Αρνητική μεταβολή τιμής	Τιμή κλεισ.	Μεταβ.
EPSILON NET (ΚΟ)	9.22	12.44% #	ΒΙΟΚΑΡΠΕΤ (ΚΟ)	2.32	-15.94% Α
ΑΛΟΥΜΥΛ (ΚΟ)	2.33	8.37% #	A.S. COMPANY (ΚΟ)	2.31	-3.75% Α
ΕΛΤΟΝ (ΚΟ)	2.07	4.54% #	ΕΚΤΕΡ (ΚΟ)	2.33	-2.51% Α
ΕΛΛΑΚΤΩΡ (ΚΟ)	2.215	3.99% #	ΕΝΤΕΡΣΟΦΤ (ΚΟ)	5.5	-2.48% Α
ΟΛΠ (ΚΟ)	22.3	3.72% #	ΠΛΑΣΤΙΚΑ ΘΡΑΚΗΣ (ΚΟ)	3.96	-2.46% Α
ΔΕΗ (ΚΟ)	9.8	3.27% #	JUMBO (ΚΟ)	25.7	-2.43% Α
HELLENIO ENERGY (ΚΟ)	7.5	2.60% #	UNIBIOS (ΚΟ)	0.958	-2.25% Α
ΣΑΡΑΝΤΗΣ ΓΡ. (ΚΟ)	7.25	2.55% #	ΙΛΥΔΑ (ΚΟ)	1.32	-2.22% Α
AUSTRIACARD (ΚΑ)	6.1	2.52% #	MEDICON ΕΛΛΑΣ (ΚΟ)	3.35	-2.05% Α
ΑΔΜΗΕ ΣΥΜΜΕΤΟΧΩΝ Α.Ε. (ΚΟ)	2.145	2.39% #	ΡΕΒΟΪΛ (ΚΟ)	1.895	-1.81% Α

Μετοχές με τη μεγαλύτερη Αξία Συναλλαγών	Αξία (χιλ. €)	Μεταβ.	Μετοχές με το μεγαλύτερο Όγκο Συναλλαγών	Όγκος	Μεταβ.
ΟΠΑΠ (ΚΟ)	15,291.95	0.38% #	ALPHA ΥΠΗΡΕΣΙΩΝ ΣΥΜΜ (ΚΟ)	3,598,901	1.13% #
ΠΕΙΡΑΙΩΣ FINANCIAL HOLD (ΚΟ)	7,862.96	1.90% #	EUROBANK HOLDINGS (ΚΟ)	3,398,962	-0.33% Α
JUMBO (ΚΟ)	6,848.00	-2.43% Α	ΠΕΙΡΑΙΩΣ FINANCIAL HOLD (ΚΟ)	2,728,303	1.90% #
ΕΘΝΙΚΗ ΤΡΑΠΕΖΑ (ΚΟ)	5,447.31	0.00% -	ΕΘΝΙΚΗ ΤΡΑΠΕΖΑ (ΚΟ)	978,376	0.00% -
EUROBANK HOLDINGS (ΚΟ)	5,186.00	-0.33% Α	ΟΠΑΠ (ΚΟ)	964,944	0.38% #
ALPHA ΥΠΗΡΕΣΙΩΝ ΣΥΜΜ (ΚΟ)	4,787.66	1.13% #	ΔΕΗ (ΚΟ)	481,908	3.27% #
ΔΕΗ (ΚΟ)	4,688.76	3.27% #	INTRAKAT (ΚΟ)	268,620	-0.16% Α
ΜΥΤΙΛΗΝΑΙΟΣ (ΚΟ)	3,349.21	-0.17% Α	VIOHALCO SA/NV (ΚΑ)	266,061	0.00% -
ΟΤΕ (ΚΟ)	2,887.73	-0.66% Α	JUMBO (ΚΟ)	264,351	-2.43% Α
ΜΟΤΟΡ ΟΪΛ (ΚΟ)	2,042.41	-0.33% Α	IDEAL HOLDINGS (ΚΟ)	241,860	0.77% #

Σημείωση: Απεικονίζονται οι Μετοχές που δεν ανήκουν στην Κατηγορία Επιτήρησης και πραγματοποιήσαν κατά τη διάρκεια της συνεδρίασης Αξία Συναλλαγών μεγαλύτερη από 10,000 Ευρώ.

Αναλυτικά Στοιχεία Συναλλαγών Αγοράς Παραγώγων

	Αριθμός Πράξεων	Όγκος	Ανοικτές θέσεις
Σ.Μ.Ε. σε Δείκτες	201	757	3,987
FTSE/X.A. Τράπεζες	6	35	1,413
FTSE/X.A. Large Cap	186	632	2,469
MSCI GREECE REBASED	9	90	105
Σ.Μ.Ε. σε Μετοχές	1,039	17,405	400,131
ΑΔΜΗΕ ΣΥΜΜΕΤΟΧΩΝ Α.Ε. (ΚΟ)	23	169	18,244
ΑΕΡΟΠΟΡΙΑ ΑΙΓΑΙΟΥ (ΚΟ)	21	65	5,600
ΑΛΡΗΑ ΥΠΗΡΕΣΙΩΝ ΣΥΜΜ (ΚΟ)	207	10,771	166,478
ΑΥΤΟΗΕΛΛΑΣ (ΚΟ)	1	4	96
ΑΒΑΞ Α.Ε. (ΚΟ)	1	1	1,215
COCA-COLA HBC AG (ΚΟ)	1	2	537
CEENERGY HOLDINGS (ΚΑ)	10	17	5,192
ΕΛΛΑΚΤΩΡ (ΚΟ)	10	24	493
ΕΛΒΑΛΧΑΛΚΟΡ (ΚΟ)	12	33	2,151
EUROBANK HOLDINGS (ΚΟ)	53	1,064	33,116
ΕΥΔΑΠ (ΚΟ)	16	62	2,182
FOURLIS ΣΥΜΜΕΤΟΧΩΝ (ΚΟ)	1	5	514
ΓΕΚ ΤΕΡΝΑ (ΚΟ)	12	24	6,225
ΕΛΛΗΝ. ΧΡΗΜΑΤΙΣΤΗΡΙΑ-Χ.Α. (ΚΟ)	9	31	7,067
HELLENIC ENERGY (ΚΟ)	4	8	1,491
INTRACOM HOLDINGS (ΚΟ)	13	46	4,639
INTRAKAT (ΚΟ)	22	147	5,520
JUMBO (ΚΟ)	9	31	446
LAMDA DEVELOPMENT(ΚΟ)	3	4	5,217
MIG (ΚΟ)	0	0	57
ΜΟΤΟΡ ΟΪΛ (ΚΟ)	6	28	1,277
ΜΥΤΙΛΗΝΑΙΟΣ (ΚΟ)	60	148	3,419
ΕΘΝΙΚΗ ΤΡΑΠΕΖΑ (ΚΟ)	81	580	17,324
ΟΠΑΠ (ΚΟ)	14	131	2,904
ΟΤΕ (ΚΟ)	17	66	7,468
ΟΛΠ (ΚΟ)	0	0	214
ΠΕΙΡΑΙΩΣ FINANCIAL HOLD (ΚΟ)	184	2,803	58,523
ΔΕΗ (ΚΟ)	181	868	21,502
QUEST ΣΥΜΜΕΤΟΧΩΝ (ΚΟ)	2	8	90
ΤΕΡΝΑ ΕΝΕΡΓΕΙΑΚΗ (ΚΟ)	35	152	15,484
TITAN CEMENT (ΚΑ)	0	0	624
VIOTALCO SA/NV (ΚΑ)	31	113	4,822
Δικαιώματα σε Δείκτες	28	141	1,343
FTSE/X.A. Large Cap	28	141	1,343
Δικαιώματα σε Μετοχές	2	10	734
ΑΛΡΗΑ ΥΠΗΡΕΣΙΩΝ ΣΥΜΜ (ΚΟ)	0	0	0
ΕΘΝΙΚΗ ΤΡΑΠΕΖΑ (ΚΟ)	0	0	0
ΟΠΑΠ (ΚΟ)	0	0	141
ΟΤΕ (ΚΟ)	2	10	65
ΠΕΙΡΑΙΩΣ FINANCIAL HOLD (ΚΟ)	0	0	11
ΔΕΗ (ΚΟ)	0	0	517
Συνολική Δραστηριότητα	1,270	18,313	406,195

Ημερήσιο Δελτίο Τιμών

Έτος: 144 Αύξων Αριθμός Συνεδρίασης: 183

Ενότητα 2: Αναλυτικά Στοιχεία Συναλλαγών Χρεογράφων

Τρίτη, 26 Σεπτεμβρίου, 2023

Πληθος Χρεογράφων	Ονομ. Αξία	Μερίσματα [1]			Ημερ. Τελευτ. Αποκοπής Μέρημα [2]	Αποκοπή Δικαιώμα	Σημ. Χρεόγραφα	Τιμή κλεισίματος	% μεταβ.	Προηγ. Κλείσιμο-ημ/νία	Άνοιγμα	Κατωτ Τιμή	Ανωτ Τιμή	Τελ Σταθμ Τιμή	Τελευταία ζήτηση [7]	Τελευταία προσφορά [7]	P/E μετά φ. Χρήστ	Όγκος	Πράξεις	Αξία Συναλλαγών[8]	Χ.Α. Εταιρείας (χιλ. €) [3,5]	Χαμηλό έτους	Υψηλό έτους	Κλάδος [4]	
		2020	2021	2022																					
6,700,000	0.800	0.179	0.047	0.047	23/08/2023	29/05/2014	---	2.34	---	2.34	25/09/2023	---	---	---	200@2.20	174@2.40	17.29	2022	---	---	---	15,678.00	1.93	2.7	45102020
18,017,472	0.360	---	---	---	09/09/2022	28/08/2017	---	1.89	---	1.89	25/09/2023	1.94	1.94	1.94	150@1.77	41@1.93	---	---	4	1	7.76	34,053.02	1.55	2.06	45101015
21,364,000	1.12	---	---	0.4	21/08/2023	08/03/2023	---	29	---	29	25/09/2023	---	---	---	250@29.00	391@29.80	---	---	---	---	---	619,556.00	20.6	29.8	40501025
32,188,050	1.04	---	---	---	21/07/2008	20/01/2000	---	0.65	---	0.65	25/09/2023	---	---	---	635@0.640	500@0.680	---	---	---	---	---	20,922.23	0.63	0.806	55101020
8,321,682	0.670	---	---	---	17/08/2007	23/11/1999	---	0.312	---	0.312	25/09/2023	---	---	---	---	2020@0.342	---	2022	---	---	---	3,451.93	0.22	0.364	55102010
2,160,524	0.670	---	---	---	03/12/2018	23/11/1999	---	0.396	---	0.396	25/09/2023	---	---	---	---	5914@0.426	---	2022	---	---	---	3,451.93	0.218	0.434	55102010
6,340,000	0.600	0.134	0.17	0.1	09/12/2022	12/01/2023	---	2.86	---	2.86	25/09/2023	2.72	2.72	2.72	20@2.64	20@2.80	---	---	20	2	54.40	18,132.40	2.16	3.02	40401030
10,080,000	3.00	1.42	1.5	1.45	11/05/2023	27/08/2001	---	23.6	---	23.6	25/09/2023	23.7	23.7	23.7	146@23.70	140@24.50	---	---	7	2	165.90	237,888.00	22.7	26.3	50206060
27,379,200	0.980	---	---	0.45	01/08/2023	29/08/2022	---	15.2	---	15.2	25/09/2023	---	---	---	200@15.20	250@15.80	---	---	---	---	---	416,163.84	14.7	17.9	50203015
255,494,534	2.71	0.352	0.279	0.255	16/06/2023	30/09/2021	---	7	---	7	25/09/2023	6.95	6.95	6.95	300@6.50	7@6.95	---	---	10	1	69.50	1,788,461.74	6.95	8.6	35102000
4,181,450	0.500	---	---	---	21/08/2000	05/03/2002	---	1.16	---	1.16	25/09/2023	---	---	---	---	---	---	---	---	---	---	4,850.48	0.875	1.5	45102020

Διαπραγματεύσιμα Αμοιβαία Κεφάλαια (Δ.Α.Κ.)

924,675	---	---	---	---	15/06/2016	---	ALPHA ETF FTSE Athex Large Cap	29.86	0.20	P	29.8	25/09/2023	29.67	29.67	29.86	29.86	29.765	100@29.50	---	---	---	6,000	2	178,590.00	---	22.5	35	12003
---------	-----	-----	-----	-----	------------	-----	--------------------------------	-------	------	---	------	------------	-------	-------	-------	-------	--------	-----------	-----	-----	-----	-------	---	------------	-----	------	----	-------

Επιτήρηση

356,314,416	0.660	---	---	---	07/07/2010	21/09/2017	5160	FRIGOGLASS (ΚΟ)	0.078	---	0.078	25/09/2023	0.078	0.078	0.078	0.078	1600@0.072	5642@0.077	---	---	4,975	9	388.05	27,792.52	0.05	0.158	50204000		
65,326,268	0.530	---	---	---	04/07/2007	19/07/2006	4750	SATO AE (ΚΟ)	0.043	---	0.043	25/09/2023	---	---	---	2000@0.039	9000@0.043	---	---	---	---	---	2,809.03	0.018	0.069	40202015			
13,191,620	0.620	---	---	---	04/08/2010	09/09/2002	5232	YALCO - ΚΩΝΣΤΑΝΤΙΝΟΥ (ΚΟ)	0.218	---	0.218	25/09/2023	---	---	---	---	780@0.222	---	---	---	---	---	2,875.77	0.12	0.28	40202020			
13,000,000	1.00	---	---	---	01/08/2007	07/04/2000	5093	ΑΚΡΙΑΣ (ΚΟ)	0.65	---	0.65	25/09/2023	---	---	---	---	20@0.585	---	---	---	---	---	8,450.00	0.414	0.67	50101035			
221,519,681	0.300	---	---	---	02/07/2008	28/02/2011	4957	ΑΝΕΚ (ΚΟ)	0.256	---	0.256	25/09/2023	0.256	0.256	0.256	0.256	3500@0.252	24424@0.256	---	---	8,000	4	2,048.00	57,622.43	0.177	0.3	40501015		
312,163	0.300	---	---	---	02/07/2008	28/02/2011	4959	ΑΝΕΚ (ΠΟ '90)	0.072	---	0.072	25/09/2023	---	---	---	39930@0.079	---	---	---	---	---	---	57,622.43	0.072	0.086	40501015			
2,969,713	0.300	---	---	---	02/07/2008	28/02/2011	4958	ΑΝΕΚ (ΠΟ '96)	0.3	---	0.3	25/09/2023	---	---	---	---	768@0.280	---	---	---	---	---	57,622.43	0.173	0.38	40501015			
17,579,754	4.16	---	---	---	18/08/2006	02/08/2010	---	ΒΙΟΤΕΡ (ΚΟ)	0.246	---	0.246	25/09/2023	0.23	0.23	0.23	0.23	0.2310153@0.230	325@0.246	---	---	87	1	20.01	4,324.62	0.198	0.398	50101010		
54,654,600	0.050	---	---	---	01/07/1998	30/12/2022	5275	ΒΙΣ (ΚΟ)	0.322	---	0.322	25/09/2023	0.31	0.31	0.31	0.31	---	3000@0.320	---	2022	200	1	62.00	17,598.78	0.136	0.378	50203030		
51,754,364	0.300	---	---	---	23/12/2003	24/01/2007	5197	ΕΠΙΛΕΚΤΟΣ (ΚΟ)	0.136	---	0.136	25/09/2023	---	---	---	2000@0.125	2000@0.145	---	---	---	---	---	7,038.59	0.11	0.202	55101020			
371,337,000	0.300	---	---	---	30/05/2013	01/07/2022	---	ΙΝΤΡΑΛΟΤ (ΚΟ)	0.65	0.77	P	0.645	25/09/2023	0.62	0.62	0.65	0.65	0.649	1500@0.645	3250@0.670	---	---	1,570,035	96	1,019,622.72	241,369.05	0.565	0.765	40501020
15,842,391	1.51	---	---	---	15/07/2009	12/05/2000	5141	ΜΠΗΤΡΟΣ ΣΥΜΜΕΤΟΧΙΚΗ (ΚΟ)	0.5	---	0.5	25/09/2023	---	---	---	---	6996@0.450	---	---	---	---	---	7,921.20	0.376	0.82	55102010			
24,319,250	0.300	---	---	---	09/07/2002	04/07/2007	5165	ΠΡΟΟΔΕΥΤΙΚΗ (ΚΟ)	0.494	---	0.494	25/09/2023	---	---	---	---	8068@0.450	---	---	---	---	---	12,013.71	0.4	0.6	50101010			
28,438,268	0.070	---	---	---	21/08/2006	24/11/1999	5253	ΣΠΥΡΟΥ ΑΓΡ. ΟΙΚ. (ΚΟ)	0.2	---	0.2	25/09/2023	---	---	---	---	3900@0.220	---	---	---	---	---	5,687.65	0.144	0.24	45102010			
1,011,000	1.00	---	---	---	01/07/2004	11/12/2012	5193	ΤΡΙΑ ΑΛΦΑ (ΚΟ)	7.95	---	7.95	25/09/2023	---	---	---	120@7.45	88@8.50	60.89	2022	---	---	---	8,037.45	7.5	16.9	55101020			

Κατάσταση σε Αναστολή

66,948,210	0.300	---	---	---	22/09/2015	22/09/2015	5179	FOLLI-FOLLIE (ΚΟ)	4.8	---	4.8	24/05/2018	---	---	---	---	---	---	---	---	---	---	---	---	---	---	---	321,351.41	4.8	4.8	40401030
12,417,000	0.310	---	---	---	27/08/2019	28/08/2017	5233	MLS ΠΛΗΡΟΦΟΡΙΚΗ (ΚΟ)	0.57	---	0.57	12/05/2020	---	---	---	---	---	---	---	---	---	---	---	---	---	---	---	7,077.69	0.57	0.57	10101015
6,330,002	0.300	---	---	---	25/06/2002	15/03/2019	5278	ΒΑΡΒΑΡΕΣΙΟΣ (ΚΟ)	0.24	---	0.24	02/05/2023	---	---	---	---	---	---	---	---	---	---	---	---	---	---	---	1,519.20	0.16	0.25	55101020
3,961,300	1.28	---	---	---	29/06/2004	03/08/2000	5248	ΔΟΥΡΟΣ (ΚΟ)	0.25	---	0.25	24/04/2023	---	---	---	---	---	---	---	---	---	---	---	---	---	---	---	990.33	0.2	0.3	40204020
7,085,888	1.59	---	---	---	02/07/1996	06/09/2010	5216	ΕΛΒΙΕΜΕΚ (ΚΟ)	2.6	---	2.6	30/09/2019	---	---	---	---	---	---	---	---	---	---	---	---	---	---	---	18,423.31	2.6	2.6	35101010
7,125,216	0.650	---	---	---	01/07/2005	14/12/1999	4955	ΚΡΕΚΑ (ΚΟ)	0.28	---	0.28	06/04/2023	---	---	---	---	---	---	---	---	---	---	---	---	---	---	---	1,995.06	0.17	0.43	45102010
7,734,375	1.00	---	---	---	09/07/2007	07/01/2011	5277	ΛΙΒΑΝΗ ΕΚΔΟΤ. ΟΡΓ. (ΚΟ)	0.125	---	0.125	28/04/2023	---	---	---	---	---	---	---	---	---	---	---	---	---	---	---	966.80	0.12	0.18	40301030

Σημειώσεις Χρεογράφων

Κωδικός	Κείμενο σημείωσης
()	- Προσαρμοσμένα Μέρισματα λόγω διανομής Δωρεάν μετοχών.
*	- Τελευταία προσαρμοσμένη τιμή κλεισίματος.
[1]	- Καθαρά μερίσματα.
[2]	- Στη στήλη "Ημερ. Αποκοπής τελευταίου δικαιώματος" αναφέρεται η Ημερομηνία εισαγωγής για Νέες Εταιρείες.
[3]	- Η Χρηματιστηριακή αξία αναφέρεται στο σύνολο των μετοχών
[4]	- Η κωδικοποίηση των Κλάδων Οικονομικής Δραστηριότητας του Χ.Α. παρουσιάζονται στο Παράρτημα Α
[5]	- Η Χρηματιστηριακή Αξία αναφέρεται στο σύνολο των κατηγοριών μετοχών (εφόσον έχουν εισαχθεί περισσότερες της μιας κατηγορίες) και δεν αναφέρεται σε επιμέρους κατηγορίες μετοχών μιας εταιρείας.
[6]	- P/E μεγαλύτερο του 100
[7]	- Τελευταία εικόνα του Βιβλίου Εντολών πριν το τέλος της συνεδρίασης
[8]	- Στην Αξία Συναλλαγών των Μετοχών περιλαμβάνονται όλοι οι τύποι Πακέτων
4750	- Μεταφορά στην Κατηγορία Επιτήρησης από 8/4/2011.
4955	- Μεταφορά στην Επιτήρηση από 5/4/2013.
4957	- Μεταφορά στην Επιτήρηση από 5/4/2013.
4958	- Μεταφορά στην Επιτήρηση από 5/4/2013.
4959	- Μεταφορά στην Επιτήρηση από 5/4/2013.
5093	- Μεταφορά στην Κατηγορία Επιτήρησης από 8/4/2015.
5141	- Μεταφορά στην Κατηγορία Επιτήρησης από 10/05/2017.
5160	- Μεταφορά στην Κατηγορία Επιτήρησης από 15/04/2016.
5165	- Μεταφορά στην Κατηγορία Επιτήρησης από 15/02/2018.
5179	- Αναστολή διαπραγμάτευσης από 25/05/2018.
5193	- Μεταφορά στην κατηγορία Επιτήρησης από 25/10/2018.
5197	- Μεταφορά στην κατηγορία Επιτήρησης από 07/11/2018.
5216	- Αναστολή διαπραγμάτευσης από 01/10/2019.
5232	- Μεταφορά στην Κατηγορία Επιτήρησης από 08/04/2011.
5233	- Αναστολή διαπραγμάτευσης από 13/05/2020.
5248	- Μεταφορά στην κατηγορία Επιτήρησης από 06/09/2011.
5253	- Μεταφορά στην Επιτήρηση από 14/5/2021.
5275	- Μεταφορά στη Κατηγορία Επιτήρησης από 09/07/2020.
5277	- Αναστολή διαπραγμάτευσης από 02/05/2023.
5278	- Αναστολή διαπραγμάτευσης από 03/05/2023.

Στοιχεία Συναλλαγών Πακέτων

Χρεόγραφο	Όγκος πακέτου	Τιμή πακέτου	Αξία πακέτου	Ώρα έγκρισης	Σημείωση
ΤΙΤΑΝ CEMENT (ΚΑ)	74	16.76	1,240.44	10:35:33	14
ΕΘΝΙΚΗ ΤΡΑΠΕΖΑ (ΚΟ)	100,000	5.56	556,000.00	10:48:48	20
EUROBANK HOLDINGS (ΚΟ)	460,171	1.53	704,981.97	10:56:21	20
JUMBO (ΚΟ)	25,000	26.04	651,000.00	11:11:13	20
ΜΠΛΕ ΚΕΔΡΟΣ (ΚΟ)	92,083	2.40	220,999.20	11:57:47	20
ΟΠΑΠ (ΚΟ)	526,193	15.82	8,324,373.26	12:12:34	20
JUMBO (ΚΟ)	35,000	26.00	910,000.00	13:15:06	20
ΟΠΑΠ (ΚΟ)	38,000	16.00	608,000.00	16:47:17	20
ΕΘΝΙΚΗ ΤΡΑΠΕΖΑ (ΚΟ)	100,000	5.57	556,600.00	16:50:55	20
ΟΠΑΠ (ΚΟ)	20,000	15.98	319,600.00	17:11:22	20

Σημειώσεις πακέτων

- 9 - Μέθοδος 6-1 / Ειδική Χρέωση
- 10 - Μέθοδος 6-1 / Ειδική Χρέωση, Αυθημερόν Διακανονισμός
- 14 - Μέθοδος 6-3 / Πακέτο Αποκατάστασης, Ατελής αγορά και Πώληση
- 18 - Μέθοδος 6-2 / SPOT 1
- 19 - Μέθοδος 6-2 / SPOT 2
- 20 - Μέθοδος 6-1 και Μέθοδος 6-1 Αυθημερόν Διακανονισμός
- 21 - Άλλη Προσυμφωνημένη

Στοιχεία Συναλλαγών Δικαιωμάτων

Ημερ. αποκοπής	Έναρξη εξάσκησης	Λήξη εξάσκησης	Λήξη διαπραγμάτευσης	Δικαιώματα	Κατωτ Τιμή	Ανωτ Τιμή	Τιμή κλεισ.	Τελευταία ζήτηση	Τελευταία προσφορά	Όγκος	Πράξεις	Αξία Συναλλαγών
----------------	------------------	----------------	----------------------	------------	------------	-----------	-------------	------------------	--------------------	-------	---------	-----------------

Δεν υπάρχουν Συναλλαγές Δικαιωμάτων.

Στοιχεία Συναλλαγών Εκποιήσεων

Χρεόγραφα	Τύπος Χρεογράφου	Όγκος Συναλλαγών	Αριθμός Πράξεων	Αξία Συναλλαγών	Σημείωση
-----------	------------------	------------------	-----------------	-----------------	----------

Δεν πραγματοποιήθηκαν Εκποιήσεις Μετοχών.

Σημειώσεις Εκποιήσεων

- 1 - Δημόσιος Ανοικτός Πλειστηριασμός
- 2 - Εκποίηση Ενσώματων Ονομαστικών Μετοχών
- 3 - Εκποίηση Αδιάθετων Κλασματικών Υπολοίπων

Στοιχεία Ενεργητικού Διαπραγματεύσιμων Αμοιβαίων Κεφαλαίων (Δ.Α.Κ.)

	Ημερομηνία συναλλαγών	Δημιουργία / Εξαγορά	Αριθ. Μερ. (T-1)	Νέα Μερ. (T-1)	Εξαγορασθ. Μερ. (T-1)	Μερίδια (T) [1]	Αξία Ενεργητικού [2]	Καθαρή Τιμή	Μέρισμα /Μερίδιο	Ημερ. Αποκοπής
ALPHA ETF FTSE Athex Large Cap	26/09/2023	5,000	924,675	---	---	924,675	27,566,330.00	29.8119	0.62	03/07/2023

Σημειώσεις Δ.Α.Κ.

[1] - Αριθμ. μεριδίων (T) = Αριθμ. μεριδίων (T-1) + Νεοεκδιθέντα μερίδια (T-1) - Εξαγορασθέντα μερίδια (T-1)

[2] - Περιλαμβάνονται και τα μερίδια που δημιουργήθηκαν / εξαγοράσθηκαν την ημέρα T-1.

Περιγραφή	Στοιχεία
Όνομασία Δ.Α.Κ.	ALPHA ETF FTSE Athex Large Cap
Σύμβολο Δ.Α.Κ. (GR)	ΑΔΑΚ
Σύμβολο Δ.Α.Κ. (EN)	AETF
ISIN Δ.Α.Κ.	GRF000153004
Κατηγορία Διαπραγμάτευσης	Διαπραγματεύσιμα Αμοιβαία Κεφάλαια (Δ.Α.Κ.)
Τύπος Δ.Α.Κ.	Μετοχών
Τρόπος διαχείρισης	Παθητικός
Επενδυτική Στρατηγική	Σκοπός της επενδυτικής πολιτικής του Αμοιβαίου Κεφαλαίου είναι η αναπαραγωγή της αποδόσεως του Δείκτη FTSE/X.A. Large Cap του Χρηματιστηρίου Αθηνών σε όρους Ευρώ, ακολουθώντας πλήρως και πανομοιότυπως τη σύνθεση του υποκείμενου Δείκτη.
Εκδότης	ΑΛΦΑ ASSET MANAGEMENT Α.Ε.Δ.Α.Κ.
Εταιρεία Διαχείρισης	ΑΛΦΑ ASSET MANAGEMENT Α.Ε.Δ.Α.Κ.
Ειδικοί Διαπραγματευτές	ΑΛΦΑ FINANCE Α.Χ.Ε.Π.Ε.Υ. , ΕΘΝΙΚΗ ΧΡΗΜΑΤΙΣΤΗΡΙΑΚΗ Α.Χ.Ε.Π.Ε.Υ.
Θεματοφύλακας	ΑΛΦΑ ΤΡΑΠΕΖΑ Α.Ε.
Σύμβολο Δείκτη (GR)	FTSE
Σύμβολο Δείκτη (EN)	FTSE
Όνομασία Δείκτη	FTSE/X.A. Large Cap
ISIN Δείκτη	GRI99201A006
Κλάσμα Δείκτη [1]	1/100
Αρχική Τιμή Μεριδίου	21.76
Συνολικός Αριθμός Μεριδίων [2]	924,675
Ημερομηνία πρώτης Έκδοσης	14/01/2008
Ημερομηνία έναρξης Διαπραγμάτευσης	24/01/2008
Νόμισμα Διαπραγμάτευσης	ΕΥΡΩ
Νόμισμα Ενεργητικού	ΕΥΡΩ
Αρχική Αξία Ενεργητικού [3]	3,000,000.00
Αριθμ. Μεριδίων για Δημιουργία-Εξαγορά [4]	5,000
Αμοιβή Διαχείρισης	0.375

Σημειώσεις Δ.Α.Κ.

[1] - Το κλάσμα της τιμής του δείκτη που αποτελεί η τιμή της πρώτης έκδοσης

[2] - Ο αριθμός μεριδίων που διαπραγματεύθηκαν στο Χρηματιστήριο την ημέρα T


[3] - Η αξία του ενεργητικού κατά την έκδοση

[4] - Ο αριθμός μεριδίων που απαιτείται κατά τη διαδικασία δημιουργίας εξαγοράς

26/09/2023

Ανακοινώσεις

Η.Δ.Τ.



ΑΝΑΚΟΙΝΩΣΕΙΣ

ΓΝΩΣΤΟΠΟΙΗΣΕΙΣ ΕΤΑΙΡΕΙΩΝ

From: ΒΙΟΚΑΡΠΕΤ Α.Ε.

Posted At: 25 September 2023 17:08

Conversation: ΑΝΑΚΟΙΝΩΣΗ ΕΝΑΡΞΗΣ ΛΕΙΤΟΥΡΓΙΑΣ ΤΟΥ ΕΡΓΟΣΤΑΣΙΟΥ ΤΗΣ ΘΥΓΑΤΡΙΚΗΣ ΕΞΑΛΚΟ ΑΕ ΜΕΤΑ ΤΑ ΠΛΗΜΜΥΡΙΚΑ ΦΑΙΝΟΜΕΝΑ

Posted To: DOLAnnouncements2

Subject: ΑΝΑΚΟΙΝΩΣΗ ΕΝΑΡΞΗΣ ΛΕΙΤΟΥΡΓΙΑΣ ΤΟΥ ΕΡΓΟΣΤΑΣΙΟΥ ΤΗΣ ΘΥΓΑΤΡΙΚΗΣ ΕΞΑΛΚΟ ΑΕ ΜΕΤΑ ΤΑ ΠΛΗΜΜΥΡΙΚΑ ΦΑΙΝΟΜΕΝΑ

Η εταιρεία «**ΒΙΟΚΑΡΠΕΤ ΑΕ ΒΙΟΜΗΧΑΝΙΚΕΣ ΚΑΙ ΕΜΠΟΡΙΚΕΣ ΕΠΙΧΕΙΡΗΣΕΙΣ**», σε συνέχεια της ανακοίνωσής της στις 11-9-2023, είναι σε θέση να ενημερώσει το επενδυτικό κοινό τα παρακάτω:

Από τη πρώτη στιγμή που ενημερώθηκε η εταιρία **ΕΞΑΛΚΟ Α.Ε.** για εκκένωση του εργοστασίου όλο το προσωπικό αποχώρησε, ενώ η ομάδα συντήρησης του εργοστασίου παρέμεινε για τη δημιουργία αντιπλημμυρικών έργων τα οποία απέδωσαν τα μέγιστα καθώς το 2^ο εργοστάσιο της ΕΞΑΛΚΟ στη περιοχή Κουλουρίου στο 8^ο ΧΛΜ Π.Ε.Ο. Λάρισας – Θεσσαλονίκης, ναι μεν πλημμύρισε αλλά πολύ λιγότερο από άλλες βιομηχανικές εγκαταστάσεις της περιοχής.

Αυτό είχε ως αποτέλεσμα μικρότερο όγκο νερού στο εσωτερικό του εργοστασίου και καμία ζημιά στις κτιριακές εγκαταστάσεις. Αμέσως η Δ/ση παραγωγής αλλάζοντας το πρόγραμμα παραγωγής δίνοντας μεγαλύτερο όγκο στο 1^ο Εργοστάσιο στη περιοχή

Νίκαιας στη Λάρισα στο 5ο ΧΛΜ Π.Ε.Ο Λάρισας – Αθήνας, μπόρεσε να εξυπηρετήσει μεγάλο όγκο παραγγελιών επιτυγχάνοντας την καλύτερη διαχείριση της εξυπηρέτησης των πελατών της.

Κανένας εργαζόμενος της εταιρίας δε μπήκε σε πρόγραμμα αναστολής μιας και κύριο μέλημα της εταιρίας, ήταν η αύξηση της παραγωγής στο εργοστάσιο της Νίκαιας, ενώ το περισσότερο προσωπικό ανέλαβε την αποκατάσταση των ζημιών μαζί με πολλά εξωτερικά συνεργεία που ανταποκρίθηκαν άμεσα. Αυτό έχει ως αποτέλεσμα τη γρήγορη αποκατάσταση των ζημιών σε μηχανολογικό εξοπλισμό.

Σήμερα η αποκατάσταση των ζημιών σε μηχανολογικό εξοπλισμό προχωράει με ταχύτατο ρυθμό και πιστεύουμε ότι έως τέλος Σεπτεμβρίου και το 2^ο εργοστάσιο της ΕΞΑΛΚΟ στη περιοχή Κουλουρίου θα είναι λειτουργικό 100%. Επίσης με την έναρξη σε λειτουργία της εξτρά γραμμής παραγωγής στο Κουλούρι, θα καλυφθούν όλοι οι πελάτες με τα υπόλοιπα παραγγελιών μέσα στο μήνα Οκτώβριο.

Μια αρχική εκτίμηση της αποκατάστασης της ζημιάς υπολογίζεται κάτω των 6 εκατομμυρίων ευρώ, όμως ως εταιρία διαβεβαιώνουμε το επενδυτικό κοινό ότι τα ασφαλιστήρια συμβόλαια καλύπτουν της εταιρία μας 100% τόσο σε αποκατάσταση ζημιών όσο και σε μελλοντική τυχόν απώλεια κερδών. Σε κάθε περίπτωση η όλη διαδικασία της αποζημίωσης, συμπεριλαμβανομένης και της εκταμίευσης των χρημάτων θα έχει ολοκληρωθεί εντός τους έτους και εκτιμούμε ότι δεν θα έχει σημαντική επίπτωση στα οικονομικά αποτελέσματα της εταιρίας.

Θα υπάρξει νεότερη ανακοίνωση με την οριστικοποίηση του ύψους των ζημιών. Σε κάθε περίπτωση θα κρατάει ενήμερο το επενδυτικό κοινό για κάθε σημαντική εξέλιξη επί του θέματος.

Ευχαριστούμε επίσης ως εταιρία το προσωπικό μας για την αυταπάρνηση που έδειξε τόσο στη πρόληψη όσο και στην αποκατάσταση της ζημιάς, τους εξωτερικούς συνεργάτες και προμηθευτές, συνεργεία για την άμεση τους επέμβαση όπως επίσης και τους πελάτες οι οποίοι καθημερινά συνεχίζουν και στηρίζουν την εταιρία με την οποία είναι δεμένοι.

Η ΕΞΑΛΚΟ προχωράει στο επενδυτικό της πλάνο, αυτή η μεγάλη καταστροφή στη περιοχή της Θεσσαλίας μας κάνει να αναθεωρήσουμε πολλά, αλλά όχι όμως τη προσήλωση μας στο να μεγαλώσουμε την εταιρία πάντα με γνώμονα το συμφέρον της τοπικής κοινωνίας του προσωπικού μας και των μετόχων.

Με βάση τα παραπάνω η εταιρεία έχει αιτηθεί στο Χρηματιστήριο Αθηνών την άρση της προσωρινής αναστολή της μετοχής της.

Λάρισα 25/9/2023

From: ΚΡΙ-ΚΡΙ Α.Ε.

Posted At: 25 September 2023 17:09

Conversation: Πρόσκληση για την Παρουσίαση Οικονομικών Αποτελεσμάτων 6 μήνου 2023 σε αναλυτές με Τηλεδιάσκεψη

Posted To: DOLAnnouncements2

Subject: Πρόσκληση για την Παρουσίαση Οικονομικών Αποτελεσμάτων 6 μήνου 2023 σε αναλυτές με Τηλεδιάσκεψη

Δείτε συνημμένο αρχείο

[Πρόσκληση για την Παρουσίαση Οικονομικών Αποτελεσμάτων 6 μήνου 2023.pdf](#)

From: ΕΛΓΕΚΑ Α.Ε.
Posted At: 25 September 2023 17:23
Conversation: ΑΝΑΚΟΙΝΩΣΗ ΣΥΜΦΩΝΑ ΜΕ ΤΟ ΑΡΘΡΟ 24 ΠΑΡ. 2
ΤΟΥ Ν.3461/2006
Posted To: DOLAnnouncements2
Subject: ΑΝΑΚΟΙΝΩΣΗ ΣΥΜΦΩΝΑ ΜΕ ΤΟ ΑΡΘΡΟ 24 ΠΑΡ. 2
ΤΟΥ Ν.3461/2006

ΒΙ.ΠΕ. Σίνδου - Θεσσαλονίκη, 25 Σεπτεμβρίου 2023

[ΑΝΑΚΟΙΝΩΣΗ ΣΥΜΦΩΝΑ ΜΕ ΤΟ ΑΡΘΡΟ 24 ΠΑΡ. 2 ΤΟΥ
Ν.3461/2006](#)

From: ΕΛΓΕΚΑ Α.Ε.
Posted At: 25 September 2023 17:24
Conversation: ΑΝΑΚΟΙΝΩΣΗ ΣΥΜΦΩΝΑ ΜΕ ΤΟ ΑΡΘΡΟ 24 ΠΑΡ. 2
ΤΟΥ Ν.3461/2006
Posted To: DOLAnnouncements2
Subject: ΑΝΑΚΟΙΝΩΣΗ ΣΥΜΦΩΝΑ ΜΕ ΤΟ ΑΡΘΡΟ 24 ΠΑΡ. 2
ΤΟΥ Ν.3461/2006

ΒΙ.ΠΕ. Σίνδου - Θεσσαλονίκη, 25 Σεπτεμβρίου 2023

[ΑΝΑΚΟΙΝΩΣΗ ΣΥΜΦΩΝΑ ΜΕ ΤΟ ΑΡΘΡΟ 24 ΠΑΡ. 2 ΤΟΥ
Ν.3461/2006](#)

From: ΕΛΓΕΚΑ Α.Ε.
Posted At: 25 September 2023 17:24
Conversation: ΓΝΩΣΤΟΠΟΙΗΣΗ ΣΥΝΑΛΛΑΓΩΝ
Posted To: DOLAnnouncements2

Subject: ΓΝΩΣΤΟΠΟΙΗΣΗ ΣΥΝΑΛΛΑΓΩΝ

ΒΙ.ΠΕ. Σίνδου - Θεσσαλονίκη, 25 Σεπτεμβρίου
2023

[ΓΝΩΣΤΟΠΟΙΗΣΗ ΣΥΝΑΛΛΑΓΩΝ](#)

From: ΕΛΓΕΚΑ Α.Ε.
Posted At: 25 September 2023 17:25
Conversation: ΓΝΩΣΤΟΠΟΙΗΣΗ ΣΥΝΑΛΛΑΓΩΝ
Posted To: DOLAnnouncements2

Subject: ΓΝΩΣΤΟΠΟΙΗΣΗ ΣΥΝΑΛΛΑΓΩΝ

ΒΙ.ΠΕ. Σίνδου - Θεσσαλονίκη, 25 Σεπτεμβρίου
2023

[ΓΝΩΣΤΟΠΟΙΗΣΗ ΣΥΝΑΛΛΑΓΩΝ](#)

From: SAFE BULKERS PARTICIPATIONS PL
Posted At: 25 September 2023 17:40
Conversation: Δημοσίευση Οικονομικῶν Αποτελεσμάτων Α' Εξαμήνου 2023
Posted To: DOLAnnouncements2
Subject: Δημοσίευση Οικονομικῶν Αποτελεσμάτων Α' Εξαμήνου 2023

Δείτε την συνημμένη ανακοίνωση.

[Γνωστοποίηση ημερομηνίας δημοσίευσης Οικονομικών Αποτελεσμάτων Α εξαμήνου 2023](#)

From: ΠΡΟΝΤΕΑ Α.Ε.Ε.Α.Π.
Posted At: 25 September 2023 17:41
Conversation: Prodea Investments - Επικαιροποίηση Οικονομικού Ημερολόγιο 2023
Posted To: DOLAnnouncements2

Subject: Prodea Investments - Επικαιροποίηση Οικονομικού Ημερολόγιο 2023

Παρακαλώ δείτε το συνημμένο Ημερολόγιο

[Prodea Investments - Επικαιροποίηση Οικονομικού Ημερολόγιο 2023](#)

From: ΕΛΛΗΝΙΚΑ ΧΡΗΜΑΤΙΣΤΗΡΙΑ Α.Ε.
Posted At: 25 September 2023 17:43
Conversation: Συναλλαγές της Eurobank Equities
Posted To: DOLAnnouncements2

Subject: Συναλλαγές της Eurobank Equities

Εταιρία Ελληνικά Χρηματιστήρια-Χρηματιστήριο Αθηνών Α.Ε. Συμμετοχών (ATHEX) ανακοινώνει σύμφωνα με τον Ν.3556/2007 και τις διατάξεις του Κανονισμού (ΕΕ) 596/2014 του Ευρωπαϊκού Κοινοβουλίου και του Συμβουλίου ότι η Eurobank Equities Α.Ε.Π.Ε.Υ. την ενημέρωσε ότι πραγματοποίησε τις εξής συναλλαγές:

α/α	Ημερομηνία γνωστοποίησης στην ΑΤΗΕΧ	Ημερομηνία συναλλαγής	Είδος συναλ.	Ποσότητα	Χρηματοπιστωτικό μέσο	Συνολική αξία (ευρώ)
1	21.09.2023	20.09.2023	Αγορά	700	Μετοχές ΕΧΑΕ (κο)	3.299,50
2	21.09.2023	20.09.2023	Αγορά	33	ΣΜΕ ΕΧΑΕ	15.294,00
3	21.09.2023	20.09.2023	Πώληση	7	ΣΜΕ ΕΧΑΕ	3.350,00
4	22.09.2023	21.09.2023	Αγορά	1.500	Μετοχές ΕΧΑΕ (κο)	6.930,00
5	22.09.2023	21.09.2023	Πώληση	15	ΣΜΕ ΕΧΑΕ	7.035,00
6	25.09.2023	22.09.2023	Αγορά	1.300	Μετοχές ΕΧΑΕ (κο)	6.041,50
7	25.09.2023	22.09.2023	Πώληση	1.195	Μετοχές ΕΧΑΕ (κο)	5.645,15
8	25.09.2023	22.09.2023	Πώληση	13	ΣΜΕ ΕΧΑΕ	6.113,00

Η Eurobank Equities Α.Ε.Π.Ε.Υ. πραγματοποίησε τις ανωτέρω συναλλαγές λόγω της ειδικής διαπραγμάτευσης που έχει αναλάβει στην αγορά παραγώγων σε Συμβόλαια Μελλοντικής Εκπλήρωσης (ΣΜΕ) με υποκείμενο τίτλο τη μετοχή της εταιρίας (σύμβολο μετοχής: ΕΧΑΕ).

Η γνωστοποίηση εκ μέρους της Eurobank Equities Α.Ε.Π.Ε.Υ. προς την εταιρεία και ακολούθως από την εταιρία προς τις αρχές της Κεφαλαιαγοράς, γίνεται επειδή ο κ. Κωνσταντίνος Βασιλείου είναι μη εκτελεστικό μέλος του Δ.Σ. της Eurobank Equities Α.Ε.Π.Ε.Υ. ενώ κατέχει ταυτόχρονα τη θέση του Μη Εκτελεστικού Μέλους του Δ.Σ. της ΑΤΗΕΧ (υπόχρεο πρόσωπο με βάση το Ν.3340/2005).

From: ΔΕΗ Α.Ε.
Posted At: 25 September 2023 17:52
Conversation: Ανακοίνωση - Ρυθμιζόμενη πληροφορία Ν. 3556/2007
Posted To: DOLAnnouncements2

Subject: Ανακοίνωση - Ρυθμιζόμενη πληροφορία Ν. 3556/2007

Δείτε την
ανακοίνωση

[Ανακοίνωση](#)

From: ΓΕΚ ΤΕΡΝΑ Α.Ε.
Posted At: 25 September 2023 18:06
Conversation: Ανακοίνωση Οικονομικών Αποτελεσμάτων Α'
Εξαμήνου 2023
Posted To: DOLAnnouncements2

Subject: Ανακοίνωση Οικονομικών Αποτελεσμάτων Α'
Εξαμήνου 2023

Επισυνάπτεται το Δελτίο
Τύπου.

[Δελτίο Τύπου](#)

From: ΠΑΠΟΥΤΣΑΝΗΣ Α.Β.Ε.Ε.
Posted At: 25 September 2023 18:24
Conversation: Αγορά Ιδίων Μετοχών
Posted To: DOLAnnouncements2
Subject: Αγορά Ιδίων Μετοχών

-
ΠΑΠΟΥΤΣΑΝΗΣ ΑΒΕΕ
-

Χαλκίδα, 25/09/2023

Η Εταιρεία "ΠΑΠΟΥΤΣΑΝΗΣ ΑΝΩΝΥΜΗ ΒΙΟΜΗΧΑΝΙΚΗ ΚΑΙ ΕΜΠΟΡΙΚΗ ΕΤΑΙΡΙΑ ΚΑΤΑΝΑΛΩΤΙΚΩΝ ΑΓΑΘΩΝ" (η Εταιρεία) ενημερώνει το επενδυτικό κοινό ότι κατ' εφαρμογή των Κανονισμών (ΕΕ) 2016/1052 και 596/2014, και σε εκτέλεση της από 18.05.2023 απόφασης της Τακτικής Γενικής Συνέλευσης των Μετόχων της Εταιρείας και της από 18.05.2023 απόφασης του Διοικητικού Συμβουλίου της Εταιρείας, προέβη σε αγορά ιδίων μετοχών στην αγορά του Χρηματιστηρίου Αθηνών, ως παρακάτω ανάλυση:

Ημερομηνία αγοράς ιδίων μετοχών	Τεμάχια αγοράς ιδίων μετοχών	Μέση τιμή κτήσης	Συνολική αξία συναλλαγών
21/09/2023	1.022	€2,24	€2.292,84
22/09/2023	1.078	€2,23	€2.399,66

Οι συναλλαγές πραγματοποιήθηκαν μέσω του μέλους του Χρηματιστηρίου Αθηνών "ΒΕΤΑ ΧΡΗΜΑΤΙΣΤΗΡΙΑΚΗ ΑΕΠΕΥ ΧΡΗΜΑΤΙΣΤΗΡΙΑΚΕΣ ΕΡΓΑΣΙΕΣ".

Μετά και τις ανωτέρω αγορές, η Εταιρεία κατέχει συνολικά 137.011 ίδιες μετοχές (ήτοι, 0,506% του συνόλου των μετοχών της Εταιρείας που διαπραγματεύονται στο

Χρηματιστήριο Αθηνών).

From: ΕΛΛΑΚΤΩΡ Α.Ε.
Posted At: 25 September 2023 18:31
Conversation: ΑΓΟΡΑ ΙΔΙΩΝ ΜΕΤΟΧΩΝ
Posted To: DOLAnnouncements2
Subject: ΑΓΟΡΑ ΙΔΙΩΝ ΜΕΤΟΧΩΝ

Ανακοίνωση - Αγορά ιδίων μετοχών

Η εταιρεία με την επωνυμία «ΕΛΛΑΚΤΩΡ ΑΝΩΝΥΜΗ ΕΤΑΙΡΕΙΑ» και τον διακριτικό τίτλο «ΕΛΛΑΚΤΩΡ Α.Ε.» (εφεξής η «Εταιρεία») ανακοινώνει ότι, σε εκτέλεση της από 22.06.2023 απόφασης της Τακτικής Γενικής Συνέλευσης των μετόχων της και της από 14.09.2023 σχετικής απόφασης του Διοικητικού Συμβουλίου της, προέβη την 25.09.2023, μέσω του μέλους του Χρηματιστηρίου Αθηνών, ΤΡΑΠΕΖΑ ΟΡΤΙΜΑ BANK ΑΕ, σε αγορά 16.270 ιδίων μετοχών, με μέση τιμή κτήσης 2,1339 ευρώ ανά μετοχή, συνολικής αξίας 34.718,40 ευρώ.

Μετά και την προαναφερόμενη απόκτηση, η ΕΛΛΑΚΤΩΡ ΑΕ κατέχει συνολικά 44.642 ίδιες μετοχές, ήτοι ποσοστό 0,013% του συνόλου των μετοχών της Εταιρείας.

Η ανακοίνωση εκδίδεται σύμφωνα με τον Κανονισμό (ΕΕ) αριθ. 596/2014 του Ευρωπαϊκού Κοινοβουλίου και του Συμβουλίου, τον κατ' εξουσιοδότηση Κανονισμό (ΕΕ) 2016/1052 της Επιτροπής και τον Κανονισμό του Χρηματιστηρίου Αθηνών.

Κηφισιά 25.09.2023

[Αγορά Ιδίων Μετοχών](#)

From: ΓΕΚ ΤΕΡΝΑ Α.Ε.
Posted At: 25 September 2023 18:32
Conversation: Όμιλος ΓΕΚ ΤΕΡΝΑ - IR Report 1H 2023
Posted To: DOLAnnouncements2

Subject: Όμιλος ΓΕΚ ΤΕΡΝΑ - IR Report 1H 2023

IR Report 1H
2023

[IR Report 1H
2023](#)

From: AS COMPANY A.E.
Posted At: 25 September 2023 18:54
Conversation: ΑΝΑΚΟΙΝΩΣΗ ΟΙΚΟΝΟΜΙΚΩΝ ΑΠΟΤΕΛΕΣΜΑΤΩΝ Α' ΕΞΑΜΗΝΟΥ 2023
Posted To: DOLAnnouncements2

Subject: ΑΝΑΚΟΙΝΩΣΗ ΟΙΚΟΝΟΜΙΚΩΝ ΑΠΟΤΕΛΕΣΜΑΤΩΝ Α' ΕΞΑΜΗΝΟΥ 2023

Παρακαλούμε δείτε το συνημμένο Δελτίο Τύπου ανακοίνωσης των Οικονομικών Αποτελεσμάτων Α' Εξαμήνου 2023.

[ΑΝΑΚΟΙΝΩΣΗ ΟΙΚΟΝΟΜΙΚΩΝ ΑΠΟΤΕΛΕΣΜΑΤΩΝ Α' ΕΞΑΜΗΝΟΥ 2023](#)

From: CENERGY HOLDINGS

Posted At: 25 September 2023 19:03

Conversation: Η Σωληνουργία Κορίνθου αναλαμβάνει σύμβαση για τον αγωγό του Πλωτού Σταθμού Αποθήκευσης και Αεριοποίησης (FSRU) στην Ιταλία

Posted To: DOLAnnouncements2

Subject: Η Σωληνουργία Κορίνθου αναλαμβάνει σύμβαση για τον αγωγό του Πλωτού Σταθμού Αποθήκευσης και Αεριοποίησης (FSRU) στην Ιταλία

Δείτε την ανακοίνωση

[Η Σωληνουργία Κορίνθου αναλαμβάνει σύμβαση για τον αγωγό του Πλωτού Σταθμού Αποθήκευσης και Αεριοποίησης \(FSRU\) στην Ιταλία](#)

From: COSTAMARE PARTICIPATIONS PLC
Posted At: 25 September 2023 19:35
Conversation: ΑΠΟΦΑΣΕΙΣ ΤΗΣ ΕΤΗΣΙΑΣ ΓΕΝΙΚΗΣ ΣΥΝΕΛΕΥΣΗΣ ΤΗΣ
25 ΣΕΠΤΕΜΒΡΙΟΥ 2023
Posted To: DOLAnnouncements2

Subject: ΑΠΟΦΑΣΕΙΣ ΤΗΣ ΕΤΗΣΙΑΣ ΓΕΝΙΚΗΣ ΣΥΝΕΛΕΥΣΗΣ ΤΗΣ
25 ΣΕΠΤΕΜΒΡΙΟΥ 2023

Δείτε την συνημμένη
ανακοίνωση.

[CPP_APOFASEIS_GS_20230925](#)

From: COSTAMARE PARTICIPATIONS PLC
Posted At: 25 September 2023 19:41
Conversation: ΓΝΩΣΤΟΠΟΙΗΣΗ ΕΚΛΟΓΗΣ ΔΙΟΙΚΗΤΙΚΩΝ ΣΥΜΒΟΥΛΩΝ
Posted To: DOLAnnouncements2

Subject: ΓΝΩΣΤΟΠΟΙΗΣΗ ΕΚΛΟΓΗΣ ΔΙΟΙΚΗΤΙΚΩΝ ΣΥΜΒΟΥΛΩΝ

Δείτε την συνημμένη ανακοίνωση.

[CPP_GNOSTOPOIHSI_EKLOGIS_NEOY_DS_20230925](#)

From: COSTAMARE PARTICIPATIONS PLC

Posted At: 25 September 2023 19:48

Conversation: ΓΝΩΣΤΟΠΟΙΗΣΗ ΕΚΛΟΓΗΣ ΝΕΑΣ ΕΠΙΤΡΟΠΗΣ ΕΛΕΓΧΟΥ
ΚΑΙ ΝΕΑΣ ΕΠΙΤΡΟΠΗΣ ΑΠΟΔΟΧΩΝ ΚΑΙ
ΥΠΟΨΗΦΙΟΤΗΤΩΝ

Posted To: DOLAnnouncements2

Subject: ΓΝΩΣΤΟΠΟΙΗΣΗ ΕΚΛΟΓΗΣ ΝΕΑΣ ΕΠΙΤΡΟΠΗΣ ΕΛΕΓΧΟΥ
ΚΑΙ ΝΕΑΣ ΕΠΙΤΡΟΠΗΣ ΑΠΟΔΟΧΩΝ ΚΑΙ
ΥΠΟΨΗΦΙΟΤΗΤΩΝ

Δείτε την συνημμένη ανακοίνωση.

[CPP_GNOSTOPOIHSI_EKLOGIS_NEAS_EE_EAY_20230925](#)

From: PROFILE A.E.B.E.

Posted At: 26 September 2023 08:56

Conversation: Όμιλος Profile: Οι επενδύσεις σε νέες λύσεις αποδίδουν - ισχυρή ανάπτυξη και περαιτέρω αύξηση της κερδοφορίας στο α' εξάμηνο του 2023

Posted To: DOLAnnouncements2

Subject: Όμιλος Profile: Οι επενδύσεις σε νέες λύσεις αποδίδουν - ισχυρή ανάπτυξη και περαιτέρω αύξηση της κερδοφορίας στο α' εξάμηνο του 2023

Συνημμένο αρχείο επισυνάπτεται

[Profile Group Οικονομικά Αποτελέσματα α' Εξαμήνου 2023](#)

From: ΧΑΙΔΕΜΕΝΟΣ Α.Ε.Β.Ε.
Posted At: 26 September 2023 09:11
Conversation: ΔΗΜΟΣΙΕΥΣΗ ΟΙΚΟΝΟΜΙΚΩΝ ΑΠΟΤΕΛΕΣΜΑΤΩΝ Α
ΕΞΑΜΗΝΟΥ 2023
Posted To: DOLAnnouncements2
Subject: ΔΗΜΟΣΙΕΥΣΗ ΟΙΚΟΝΟΜΙΚΩΝ ΑΠΟΤΕΛΕΣΜΑΤΩΝ Α
ΕΞΑΜΗΝΟΥ 2023

Η ΧΑΙΔΕΜΕΝΟΣ Α.Β.Ε.Ε. ανακοινώνει ότι οι “Ενδιάμεσες Οικονομικές Καταστάσεις” της περιόδου 01.01.2023 – 30.06.2023 θα είναι διαθέσιμες στις ιστοσελίδες της Εταιρείας www.haidemenos.gr και του Χρηματιστηρίου Αθηνών (www.athexgroup.gr), την Τετάρτη, 27 Σεπτεμβρίου 2023.

From: Όμιλος ΕΧΑΕ
Posted At: 26 September 2023 09:39
Conversation: ΟΡΤΙΜΑ BANK ΑΕ - ΑΝΑΚΟΙΝΩΣΗ ΠΡΟΣΚΛΗΣΗ ΜΕ ΤΟ
ΕΥΡΟΣ ΤΙΜΗΣ ΔΙΑΘΕΣΗΣ
Posted To: DOLAnnouncements2
Subject: ΟΡΤΙΜΑ BANK ΑΕ - ΑΝΑΚΟΙΝΩΣΗ ΠΡΟΣΚΛΗΣΗ ΜΕ ΤΟ
ΕΥΡΟΣ ΤΙΜΗΣ ΔΙΑΘΕΣΗΣ

Δείτε την [ανακοίνωση](#)
[πρόσκληση](#)

From: ΠΛΑΣΤΙΚΑ ΘΡΑΚΗΣ ΕΤΑΙΡΙΑ ΣΥΜΜΕΤΟΧΩΝ Α.Ε.Ε.
Posted At: 26 September 2023 10:00
Conversation: Ανακοίνωση Αγοράς Ιδίων Μετοχών
Posted To: DOLAnnouncements2

Subject: Ανακοίνωση Αγοράς Ιδίων Μετοχών

Πλαστικά Θράκης Εταιρεία Συμμετοχών Α.Ε.Ε.

26.9.2023

Η εταιρεία Πλαστικά Θράκης Εταιρεία Συμμετοχών Α.Ε.Ε. ανακοινώνει ότι κατ' εφαρμογή του άρθρου 49 του ν. 4548/2018, του Κανονισμού (ΕΕ) 596/2014 του Ευρωπαϊκού Κοινοβουλίου και του Συμβουλίου της 16ης Απριλίου 2014 και του κατ' εξουσιοδότηση Κανονισμού (ΕΕ) 2016/1052 της 8ης Μαρτίου 2016 της Ευρωπαϊκής Επιτροπής, προέβη στις 25 Σεπτεμβρίου 2023 σε αγορά 2.000 ιδίων μετοχών μέσω του μέλους του Χρηματιστηρίου Αθηνών ΒΕΤΑ Χρηματιστηριακή Α.Ε.Π.Ε.Υ, με μέση τιμή κτήσης 4,05 Ευρώ ανά μετοχή και συνολική αξία της συναλλαγής 8.104,71 Ευρώ, σε εκτέλεση της σχετικής απόφασης της Τακτικής Γενικής Συνέλευσης των μετόχων της 24ης Μαΐου 2023.

From: EPSILON NET A.E.
Posted At: 26 September 2023 10:01
Conversation: ΑΝΑΚΟΙΝΩΣΗ ΓΙΑ ΟΙΚΟΝΟΜΙΚΑ ΑΠΟΤΕΛΕΣΜΑΤΑ Α'
ΕΞΑΜΗΝΟΥ 2023
Posted To: DOLAnnouncements2
Subject: ΑΝΑΚΟΙΝΩΣΗ ΓΙΑ ΟΙΚΟΝΟΜΙΚΑ ΑΠΟΤΕΛΕΣΜΑΤΑ Α'
ΕΞΑΜΗΝΟΥ 2023

Η EPSILON NET A.E. ανακοινώνει:

[2023_09_26_ΑΝΑΚΟΙΝΩΣΗ_ΓΙΑ_ΟΙΚΟΝΟΜΙΚΑ_ΑΠΟΤΕΛΕΣΜΑΤΑ_Α'_ΕΞΑΜΗΝΟΥ_2023.pdf](#)

From: ΜΥΤΙΛΗΝΑΙΟΣ Α.Ε.
Posted At: 26 September 2023 10:01
Conversation: Απόκτηση Ιδίων Μετοχών
Posted To: DOLAnnouncements2

Subject: Απόκτηση Ιδίων Μετοχών

Δείτε παρακάτω:

[Απόκτηση Ιδίων
Μετοχών](#)

From: EPSILON NET A.E.
Posted At: 26 September 2023 10:14
Conversation: ΑΝΑΚΟΙΝΩΣΗ ΓΙΑ ΕΝΗΜΕΡΩΣΗ ΑΝΑΛΥΤΩΝ
Posted To: DOLAnnouncements2

Subject: ΑΝΑΚΟΙΝΩΣΗ ΓΙΑ ΕΝΗΜΕΡΩΣΗ ΑΝΑΛΥΤΩΝ

Η EPSILON NET A.E. ανακοινώνει:

[2023_09_26_ΑΝΑΚΟΙΝΩΣΗ_ΓΙΑ_ΕΝΗΜΕΡΩΣΗ_ΑΝΑΛΥΤΩΝ.pdf](#)

From: ΓΡ. ΣΑΡΑΝΤΗΣ Α.Β.Ε.Ε.
Posted At: 26 September 2023 10:21
Conversation: ΑΓΟΡΑ ΙΔΙΩΝ ΜΕΤΟΧΩΝ
Posted To: DOLAnnouncements2

Subject: ΑΓΟΡΑ ΙΔΙΩΝ ΜΕΤΟΧΩΝ

Αθήνα, 26 Σεπτεμβρίου 2023

Ανακοίνωση Αγοράς Ιδίων Μετοχών

Η εταιρεία ΓΡ. ΣΑΡΑΝΤΗΣ Α.Β.Ε.Ε., σύμφωνα με το άρθρο 49 του Ν. 4548/2018 και κατ' εφαρμογή του άρθρου 5 του υπ' αριθμ. 596/2014 Κανονισμού του Ευρωπαϊκού Κοινοβουλίου και Συμβουλίου, και του κατ' εξουσιοδότηση Κανονισμού (ΕΕ) 2016/1052, καθώς και βάσει της σχετικής απόφασης της Τακτικής Γενικής Συνέλευσης της 31.05.2022, ανακοινώνει ότι την 25^η Σεπτεμβρίου 2023 προέβη σε αγορά 14.795 ιδίων μετοχών με μέση τιμή κτήσης 7,21875 ευρώ ανά μετοχή και συνολική αξία συναλλαγής 106.801,39 ευρώ.

Συνολικά, η Εταιρεία κατέχει 233.273 ίδιες μετοχές που αντιστοιχούν στο 0,35% του μετοχικού κεφαλαίου.

[Ανακοίνωση Αγοράς Ιδίων Μετοχών](#)

From: INTRAKAT A.E. ΤΕΧΝΙΚΩΝ ΚΑΙ ΕΝΕΡΓΕΙΑΚΩΝ ΕΡΓΩΝ
Posted At: 26 September 2023 10:22
Conversation: Ανακοίνωση - Ημερομηνία δημοσίευσης των
Οικονομικών Αποτελεσμάτων του Α' εξαμήνου 2023
Posted To: DOLAnnouncements2
Subject: Ανακοίνωση - Ημερομηνία δημοσίευσης των
Οικονομικών Αποτελεσμάτων του Α' εξαμήνου 2023

Δείτε την Ανακοίνωση της Εταιρείας

[Ανακοίνωση - Ημερομηνία δημοσίευσης των Οικονομικών Αποτελεσμάτων του Α' εξαμήνου 2023](#)

From: QUEST ΣΥΜΜΕΤΟΧΩΝ Α.Ε.
Posted At: 26 September 2023 11:58
Conversation: Αγορά ιδίων μετοχών (25/09/2023)
Posted To: DOLAnnouncements2

Subject: Αγορά ιδίων μετοχών (25/09/2023)

Η Quest Συμμετοχών Α.Ε. γνωστοποιεί ότι σύμφωνα με το άρθρο 49 του Ν 4548/2018 και σύμφωνα με τους όρους του Κανονισμού 2273 / 2003 της Ευρωπαϊκής Επιτροπής και σε εκτέλεση της από 15/06/2022 απόφασης της Τακτικής Γενικής Συνέλευσης των Μετόχων της Εταιρείας και της από 3/1/2023 απόφασης του Διοικητικού Συμβουλίου, προέβη κατά τη διάρκεια της συνεδρίασης της 25/09/2023, μέσω της χρηματιστηριακής εταιρείας «Eurobank Equities», σε αγορά 3.000 ιδίων μετοχών με μέση τιμή κτήσης 5,87 ευρώ και συνολική αξία συναλλαγής 17.615,93 ευρώ.

Μετά και την προαναφερόμενη αγορά, η Εταιρεία κατέχει 980.606 ίδιες μετοχές, ποσοστό 0,9146% του συνόλου των μετοχών της Εταιρείας.

From: Ε.ΥΔ.Α.Π. Α.Ε.
Posted At: 26 September 2023 12:21
Conversation: Ενημέρωση Αναλυτών Οικονομικών Αποτελεσμάτων
Α' εξαμήνου 2023
Posted To: DOLAnnouncements2
Subject: Ενημέρωση Αναλυτών Οικονομικών Αποτελεσμάτων
Α' εξαμήνου 2023

ΕΠΙΣΥΝΑΠΤΕΤΑΙ ΣΧΕΤΙΚΟ ΑΡΧΕΙΟ

[Ενημέρωση Αναλυτών Οικονομικών Αποτελεσμάτων Α' εξαμήνου
2023](#)

From: Ο.Λ.Θ. Α.Ε.

Posted At: 26 September 2023 17:07

Conversation: Οικονομικά Αποτελέσματα 1ου εξαμήνου 2023:
αύξηση μεγεθών σε όλους τους τομείς, εκτός της
διακίνησης συμβατικού φορτίου και της
σιδηροδρομικής σύνδεσης (Intermodal)

Posted To: DOLAnnouncements2

Subject: Οικονομικά Αποτελέσματα 1ου εξαμήνου 2023:
αύξηση μεγεθών σε όλους τους τομείς, εκτός της
διακίνησης συμβατικού φορτίου και της
σιδηροδρομικής σύνδεσης (Intermodal)

Παρακαλούμε δείτε την συνημμένη εταιρική ανακοίνωση.

[20230926_ΟΛΘ ΑΕ_Ανακοίνωση_Οικονομικά Αποτελέσματα 6μήνου 2023.](#)

Ομολογιακά Δάνεια Επιχειρήσεων – Οργανωμένη Αγορά (Μη Μετατρέψιμα)

Πλήθος Εισηγμένων Ομολογίων	Ονομαστική αξία	Τιμή έκδοσης	Σημερινό επιτόκιο	Ημερ. λήξης	Διάρκεια (έτη)	Σημείωση	Τοκομερίδιο		Μον. Διαπρα.	Ομόλογα Επιχειρήσεων	Δεδ. Τόκος	Αποδ. Λήξη	Κατωτ Τιμή	Ανωτ Τιμή	Τιμή κλεισ. Προηγ.	Κλείσιμο-ημ/νία	Όγκος	Αξία Συναλλαγών	Τελευταία εντολή					
							Κοινό	Προτιμησιακό											Τιμή	Αγορ./ Πώλ.	Ημερομηνία	λαχ έτους	Μεγ έτους	
100,000	1,000.00	1,000.00	2.70	25/05/2026	5	---	5	---	1	COSTAMARE PARTICIPATIONS PLC (Μη μετατρέψιμο)	9.4500	5.0880	93.5500	93.5600	93.5573	93.5350	25/09/2023	15,000	14,175.35	93.5500	A	26/09/2023	92.8823	97.0000
320,000	1,000.00	1,000.00	3.40	21/07/2027	7	---	7	---	1	LAMDA DEVELOPMENT A.E. (Μη μετατρέψιμο)	6.5167	5.1910	91.3000	92.5000	92.3904	91.4450	25/09/2023	44,000	40,875.07	91.5010	A	26/09/2023	90.9811	95.5000
200,000	1,000.00	1,000.00	2.10	27/10/2027	7	---	6	---	1	Ο.Π.Α.Π. Α.Ε. (Μη μετατρέψιμο)	8.9833	4.1040	91.6900	92.0000	92.0000	91.6900	25/09/2023	48,000	44,550.91	91.6900	A	26/09/2023	91.3710	95.4000
200,000	1,000.00	1,000.00	1.90	23/03/2028	7	---	6	---	1	ΜΟΤΟΡ ΟΙΛ ΔΙΥΛΙΣΤΗΡΙΑ ΚΟΡΙΝΘΟΥ ΑΕ (Μη μετατρέψιμο)	0.1583	4.2900	90.1000	90.1010	90.1001	90.0420	25/09/2023	29,000	26,133.63	90.1100	A	26/09/2023	87.5500	92.6000
100,000	1,000.00	1,000.00	2.95	11/02/2027	5	---	4	---	1	SAFE BULKERS PARTICIPATIONS PLC (Μη μετατρέψιμο)	3.9333	5.8680	90.5000	91.3000	90.8600	92.1000	25/09/2023	5,000	4,562.67	90.2000	A	26/09/2023	89.9269	97.9500
230,000	1,000.00	1,000.00	4.70	12/07/2029	7	---	3	---	1	LAMDA DEVELOPMENT A.E. (Μη μετατρέψιμο)	10.1833	4.6490	98.0000	99.5000	98.9991	99.1100	25/09/2023	16,000	15,917.70	98.5001	A	26/09/2023	94.9889	101.0000
100,000	1,000.00	1,000.00	4.40	26/07/2029	7	---	3	---	1	CPLP SHIPPING HOLDINGS PLC (Μη μετατρέψιμο)	7.8222	4.7340	96.7914	98.0000	97.3157	97.7180	25/09/2023	11,000	10,790.77	97.2500	A	26/09/2023	97.0361	100.8000
200,000	1,000.00	1,000.00	3.60	12/03/2026	7	---	10	---	1	ΑΕΡΟΠΟΡΙΑ ΑΙΓΑΙΟΥ Α.Ε. (Μη μετατρέψιμο)	1.6000	3.5410	96.4610	98.8488	98.7900	97.3300	25/09/2023	11,000	10,826.13	96.3700	A	26/09/2023	95.6301	98.9000
500,000	1,000.00	1,000.00	2.75	03/07/2027	7	---	7	---	1	ΓΕΚ ΤΕΡΝΑ Α.Ε. (Μη μετατρέψιμο)	6.6458	5.0400	90.7500	91.8000	91.2047	91.5000	25/09/2023	49,000	45,015.95	91.2000	A	26/09/2023	86.8000	94.4535
120,000	1,000.00	1,000.00	3.95	04/04/2025	7	---	11	---	1	ΓΕΚ ΤΕΡΝΑ Α.Ε. (Μη μετατρέψιμο)	19.4208	3.7140	---	---	---	99.1530	25/09/2023	---	---	98.6000	A	26/09/2023	97.5523	100.5000
175,000	1,000.00	1,000.00	3.40	26/07/2024	5	---	9	---	1	ΑΤΤΙΣΑ Α.Ε. ΣΥΜΜΕΤΟΧΩΝ (Μη μετατρέψιμο)	6.0444	5.0740	98.0000	98.1000	98.0535	98.3000	25/09/2023	43,000	42,422.91	96.8000	A	26/09/2023	96.6179	99.4500
300,000	1,000.00	1,000.00	2.30	20/07/2028	7	---	5	---	1	ΠΡΟΝΤΕΑ ΑΕΕΑΠ (Μη μετατρέψιμο)	4.4722	5.3150	85.9900	87.4000	87.2559	86.1500	25/09/2023	267,000	231,577.11	86.1000	A	26/09/2023	82.0100	89.1000
150,000	1,000.00	1,000.00	2.65	22/10/2026	5	---	4	---	1	CPLP SHIPPING HOLDINGS PLC (Μη μετατρέψιμο)	11.5569	5.1700	92.5000	92.6300	92.5173	93.2000	25/09/2023	15,000	14,050.95	92.7010	A	26/09/2023	92.5173	96.0000
250,000	1,000.00	1,000.00	2.45	16/11/2028	7	---	4	---	1	ΕΛΒΑΛΧΑΛΚΟΡ Α.Ε. (Μη μετατρέψιμο)	9.1875	5.0240	88.0000	88.9800	88.4000	88.3900	25/09/2023	44,000	39,264.25	87.5600	A	26/09/2023	85.6375	92.0000
120,000	1,000.00	1,000.00	2.65	06/12/2028	7	---	4	---	1	ΝΟΒΑΛ ΠΡΟΠΕΡΤΥ ΑΕΕΑΠ (Μη μετατρέψιμο)	8.3917	5.3350	87.4900	88.4999	87.8867	88.2470	25/09/2023	30,000	26,617.75	86.8480	A	26/09/2023	84.3700	91.9500
300,000	1,000.00	1,000.00	2.30	14/12/2028	7	---	4	---	1	ΓΕΚ ΤΕΡΝΑ Α.Ε. (Μη μετατρέψιμο)	6.7722	6.2880	82.8100	83.5990	83.1209	83.5990	25/09/2023	31,000	25,977.43	83.0001	A	26/09/2023	82.1339	90.3500
100,000	1,000.00	1,000.00	2.80	25/01/2027	5	---	4	---	1	PREMIA Α.Ε. (Μη μετατρέψιμο)	5.0556	5.3650	88.9518	91.9329	91.9329	92.3960	25/09/2023	28,000	25,084.76	89.0105	A	26/09/2023	87.6862	95.9899
500,000	1,000.00	1,000.00	4.00	10/07/2030	7	---	1	---	1	ΜΥΤΙΛΗΝΑΙΟΣ Α.Ε. (Μη μετατρέψιμο)	8.8889	4.0130	99.7100	99.8300	99.7435	99.7940	25/09/2023	101,000	101,638.67	99.7000	A	26/09/2023	99.5000	100.0700

Σημειώσεις Εταιρικών Ομολόγων

Ο Όγκος Συναλλαγών υπολογίζεται ως (Τεμάχια) * (Ονομαστική Τιμή). Η Αξία Συναλλαγών υπολογίζεται ως (Τεμάχια) * (Ονομαστική Τιμή) * (Τιμή %) + (Δεδουλευμένοι Τόκοι).

Οι τιμές συναλλαγών των ομολόγων υπολογίζονται ως ποσοστό επί τοις εκατό (%) της ονομαστικής τους τιμής.

Όλα τα ομόλογα έχουν Ονομαστική Αξία εκπεφρασμένη σε Ευρώ (εκτός εάν σημειώνεται διαφορετικά).

Ομολογιακά Δάνεια Επιχειρήσεων – Οργανωμένη Αγορά (Μη Μετατρέψιμα)

Πλήθος Εισηγμένων Ομολογιών	Ονομαστική αξία	Τιμή έκδοσης	Σημερινό επιτόκιο	Ημερ. λήξης	Διάρκεια (έτη)	Σημείωση	Τοκομερίδιο		Μον. Διασπ.	Ομόλογα Επιχειρήσεων	Δεδ. Τόκος Αποδ./Λήξη		Κατωτ Τιμή	Ανωτ Τιμή	Τιμή κλεισ. Προηγ.	Κλείσιμο-ημ/νία	Όγκος	Αξία Συναλλαγών	Τελευταία εντολή			Μεγ έτους		
							Κοινό	Προτιμησιακό			Τιμή	Αγορ./ Πώλ.							Ημερομηνία	λαχ				
150,000	1,000.00	1,000.00	2.60	22/10/2026	7	---	8	---	1	ΤΕΡΝΑ ΕΝΕΡΓΕΙΑΚΗ Μ.Α.Ε.Χ. (Μη μετατρέψιμο)	11.3389	5.0110	92.1000	92.1000	92.1000	92.0270	25/09/2023	33,000	30,767.18	92.1000	A	26/09/2023	92.0265	95.7400

Σημειώσεις Εταιρικών Ομολόγων

Ο Όγκος Συναλλαγών υπολογίζεται ως (Τεμάχια) * (Ονομαστική Τιμή). Η Αξία Συναλλαγών υπολογίζεται ως (Τεμάχια) * (Ονομαστική Τιμή) * (Τιμή %) + (Δεδουλευμένοι Τόκοι).

Οι τιμές συναλλαγών των ομολόγων υπολογίζονται ως ποσοστό επί τοις εκατό (%) της ονομαστικής τους τιμής.

Όλα τα ομόλογα έχουν Ονομαστική Αξία εκπεφρασμένη σε Ευρώ (εκτός εάν σημειώνεται διαφορετικά).

Ομόλογα Ελληνικού Δημοσίου

Πλήθος Εισηγμ. Ομολογιών	Ονομ. αξία	Σημερινό επιτόκιο	Υπολογισμός Δεδουλευμένων	Ημερ/νία Λήξης [1]	Διάρκεια (έτη)	Σημείωση	Ημερομηνία Πληρ.	Αξία τρέχοντος	Μον. Διαπρ.	Ομόλογα Ελληνικού Δημοσίου	Κατωτ Τιμή	Ανωτ Τιμή	Τιμή κλεισ.	Προηγ. Κλείσιμο-ημ/νία	Όγκος	Αξία Συναλλαγών	Τελευταία εντολή		
																	Τιμή	Αγορ./ Πάωλ.	Ημερομηνία
4,500,000	1,000.00	1.88	Πργμ/Πργμ	04/02/2035	15	---	04/02	1.88	1	ΟΕΔ-ΣΤΘ-040235-15X-1,875-1,000	---	---	---	---	---	---	---		
1,805,793	1,000.00	3.45	Πργμ/Πργμ	02/04/2024	5	---	02/04	3.45	1	ΟΕΔ-ΣΤΘ-020424-05X-3,450-1,000	---	---	---	---	---	---	---		
6,000,000	1,000.00	0.75	Πργμ/Πργμ	18/06/2031	10	---	18/06	0.75	1	ΟΕΔ-ΣΤΘ-180631-10X-0,750-1,000	---	---	---	---	---	---	---		
2,750,000	1,000.00	3.88	Πργμ/Πργμ	15/06/2028	5	---	15/06	3.88	1	ΟΕΔ-ΣΤΘ-150628-05X-3,875-1,000	---	---	---	---	---	---	---		
5,962,747,327	1.00	3.75	Πργμ/Πργμ	30/01/2028	10	---	/02 - 01/02 - 31/	3.75	1	ΟΕΔ-ΣΤΘ-300128-10X-3,750-1,00	---	---	---	85.4610	13/07/2018	---	1.0000	A	28/11/2018
7,067,309,386	1.00	3.90	Πργμ/Πργμ	30/01/2033	15	---	/02 - 01/02 - 31/	3.90	1	ΟΕΔ-ΣΤΘ-300133-15X-3,900-1,00	---	---	---	78.6730	13/07/2018	---	1.0000	A	28/11/2018
5,622,848,349	1.00	4.00	Πργμ/Πργμ	30/01/2037	19	---	/02 - 01/02 - 31/	4.00	1	ΟΕΔ-ΣΤΘ-300137-19X-4,000-1,00	---	---	---	77.0370	13/07/2018	---	1.0000	A	28/11/2018
5,476,770,669	1.00	4.20	Πργμ/Πργμ	30/01/2042	24	---	/02 - 01/02 - 31/	4.20	1	ΟΕΔ-ΣΤΘ-300142-24X-4,200-1,00	---	---	---	77.7640	13/07/2018	---	1.0000	A	28/11/2018
48,794,718	1.00	4.30	Πργμ/Πργμ	24/02/2024	12	---	24/02	4.30	1	ΟΕΔ-ΣΤΘ-240224-12X-2,000-1,00	---	---	---	10.0000	22/06/2015	---	---	---	---
40,248,141	1.00	4.30	Πργμ/Πργμ	24/02/2025	13	---	24/02	4.30	1	ΟΕΔ-ΣΤΘ-240225-13X-2,000-1,00	---	---	---	10.0000	22/06/2015	---	---	---	---
59,586,043	1.00	4.30	Πργμ/Πργμ	24/02/2026	14	---	24/02	4.30	1	ΟΕΔ-ΣΤΘ-240226-14X-2,000-1,00	---	---	---	10.0000	22/06/2015	---	---	---	---
41,118,344	1.00	4.30	Πργμ/Πργμ	24/02/2027	15	---	24/02	4.30	1	ΟΕΔ-ΣΤΘ-240227-15X-2,000-1,00	---	---	---	10.0000	22/06/2015	---	---	---	---
45,137,734	1.00	4.30	Πργμ/Πργμ	24/02/2028	16	---	24/02	4.30	1	ΟΕΔ-ΣΤΘ-240228-16X-2,000-1,00	---	---	---	10.0000	22/06/2015	---	---	---	---
61,768,888	1.00	4.30	Πργμ/Πργμ	24/02/2029	17	---	24/02	4.30	1	ΟΕΔ-ΣΤΘ-240229-17X-2,000-1,00	---	---	---	10.0000	22/06/2015	---	---	---	---
54,567,744	1.00	4.30	Πργμ/Πργμ	24/02/2030	18	---	24/02	4.30	1	ΟΕΔ-ΣΤΘ-240230-18X-2,000-1,00	---	---	---	10.0000	22/06/2015	---	---	---	---
37,541,515	1.00	4.30	Πργμ/Πργμ	24/02/2031	19	---	24/02	4.30	1	ΟΕΔ-ΣΤΘ-240231-19X-2,000-1,00	---	---	---	10.0000	22/06/2015	---	---	---	---
37,558,317	1.00	4.30	Πργμ/Πργμ	24/02/2032	20	---	24/02	4.30	1	ΟΕΔ-ΣΤΘ-240232-20X-2,000-1,00	---	---	---	10.0000	22/06/2015	---	---	---	---
37,473,732	1.00	4.30	Πργμ/Πργμ	24/02/2033	21	---	24/02	4.30	1	ΟΕΔ-ΣΤΘ-240233-21X-2,000-1,00	---	---	---	10.0000	22/06/2015	---	---	---	---
33,888,293	1.00	4.30	Πργμ/Πργμ	24/02/2034	22	---	24/02	4.30	1	ΟΕΔ-ΣΤΘ-240234-22X-2,000-1,00	---	---	---	10.0000	22/06/2015	---	---	---	---
35,177,800	1.00	4.30	Πργμ/Πργμ	24/02/2035	23	---	24/02	4.30	1	ΟΕΔ-ΣΤΘ-240235-23X-2,000-1,00	---	---	---	10.0000	22/06/2015	---	---	---	---
35,547,268	1.00	4.30	Πργμ/Πργμ	24/02/2036	24	---	24/02	4.30	1	ΟΕΔ-ΣΤΘ-240236-24X-2,000-1,00	---	---	---	10.0000	22/06/2015	---	---	---	---
40,246,306	1.00	4.30	Πργμ/Πργμ	24/02/2037	25	---	24/02	4.30	1	ΟΕΔ-ΣΤΘ-240237-25X-2,000-1,00	---	---	---	10.0000	22/06/2015	---	---	---	---
37,643,952	1.00	4.30	Πργμ/Πργμ	24/02/2038	26	---	24/02	4.30	1	ΟΕΔ-ΣΤΘ-240238-26X-2,000-1,00	---	---	---	10.0000	22/06/2015	---	---	---	---
36,977,100	1.00	4.30	Πργμ/Πργμ	24/02/2039	27	---	24/02	4.30	1	ΟΕΔ-ΣΤΘ-240239-27X-2,000-1,00	---	---	---	10.0000	22/06/2015	---	---	---	---
41,615,000	1.00	4.30	Πργμ/Πργμ	24/02/2040	28	---	24/02	4.30	1	ΟΕΔ-ΣΤΘ-240240-28X-2,000-1,00	---	---	---	10.0000	22/06/2015	---	---	---	---
42,227,208	1.00	4.30	Πργμ/Πργμ	24/02/2041	29	---	24/02	4.30	1	ΟΕΔ-ΣΤΘ-240241-29X-2,000-1,00	---	---	---	10.0000	22/06/2015	---	---	---	---
68,288,487	1.00	4.30	Πργμ/Πργμ	24/02/2042	30	---	24/02	4.30	1	ΟΕΔ-ΣΤΘ-240242-30X-2,000-1,00	---	---	---	10.0000	22/06/2015	---	---	---	---
4,000,000	1,000.00	3.88	Πργμ/Πργμ	12/03/2029	10	---	12/03	3.88	1	ΟΕΔ-ΣΤΘ-120329-10X-3,875-1,0000	---	---	---	---	---	100.0000	A	15/10/2019	
4,500,000	1,000.00	0.00	Πργμ/Πργμ	12/02/2026	5	---	12/02	0.00	1	ΟΕΔ-ΣΤΘ-120226-05X-0,000-1,000	---	---	---	---	---	---	---	---	
2,209,163	1,000.00	3.38	Πργμ/Πργμ	15/02/2025	7	---	15/02	3.38	1	ΟΕΔ-ΣΤΘ-150225-07X-3,375-1,000	---	---	---	---	---	---	---	---	
964,000	1,000.00	3.25	Πργμ/Πργμ	20/03/2025	6	---	20/03	3.25	1	ΟΕΔ-ΣΤΘ-200325-06X-3,250-1,000	---	---	---	---	---	---	---	---	
2,100,000	1,000.00	3.55	Πργμ/Πργμ	20/03/2026	7	---	20/03	3.55	1	ΟΕΔ-ΣΤΘ-200326-07X-3,550-1,000	---	---	---	---	---	---	---	---	
5,500,000	1,000.00	1.50	Πργμ/Πργμ	18/06/2030	10	---	18/06	1.50	1	ΟΕΔ-ΣΤΘ-180630-10X-1,500-1,000	---	---	---	---	---	---	---	---	
3,500,000	1,000.00	4.38	Πργμ/Πργμ	18/07/2038	15	---	18/07	4.38	1	ΟΕΔ-ΣΤΘ-180738-15X-4,375-1,000	---	---	---	---	---	---	---	---	

Σημειώσεις Ομολόγων Ελλ. Δημοσίου

Ο Όγκος Συναλλαγών υπολογίζεται ως (Τεμάχια) * (Ονομαστική Τιμή). Η Αξία Συναλλαγών υπολογίζεται ως (Τεμάχια) * (Ονομαστική Τιμή) * (Τιμή %) + (Δεδουλευμένοι Τόκοι)

Η Αξία του τρέχοντος τοκομεριδίου για τις εκδόσεις Ονομαστικής Αξίας 0,01 ευρώ, αναφέρεται σε Ονομαστική Αξία 100 ευρώ.

FLR (= Floating Interest Rate) Ομόλογο Μεταβλητού Επιτοκίου.

[1] - Η Ημερομηνία Λήξης της τοκοφόρου περιόδου και η Ημερομηνία Πληρωμής του τοκομεριδίου.

Ομόλογα Ελληνικού Δημοσίου

Πλήθος Εισηγμ. Ομολογιών	Ονομ. αξία	Σημερινό επιτόκιο	Υπολογισμός Δεδουλευμένων	Ημερ/νία Λήξης [1]	Διάρκεια (έτη)	Σημείωση	Ημερομηνία Πληρ.	Αξία τρέχοντος	Μον. Διαπρ.	Ομόλογα Ελληνικού Δημοσίου	Κατωτ Τιμή	Ανωτ Τιμή	Τιμή κλεισ.	Προηγ. Κλείσιμο-ημ/νία	Όγκος	Αξία Συναλλαγών	Τελευταία εντολή Αγορ./ Πώλ. Ημερομηνία
5,364,250	1,000.00	3.25	Πργμ/Πργμ	20/03/2050	30	---	20/03	3.25	1	ΟΕΔ-ΣΤΘ-200350-30Χ-3,250-1,000	---	---	---	---	---	---	---
3,924,361	1,000.00	2.00	Πργμ/Πργμ	22/04/2027	7	---	22/04	2.00	1	ΟΕΔ-ΣΤΘ-220427-07Χ-2,000-1,000	---	---	---	---	---	---	99.9000 A 22/04/2020
2,500,000	1,000.00	1.88	Πργμ/Πργμ	23/07/2026	7	---	23/07	1.88	1	ΟΕΔ-ΣΤΘ-230726-07Χ-1,875-1,000	---	---	---	---	---	---	---
4,050,000	1,000.00	4.25	Πργμ/Πργμ	15/06/2033	10	---	15/06	4.25	1	ΟΕΔ-ΣΤΘ-150633-10Χ-4,250-1,000	---	---	---	---	---	---	---
3,500,000	1,000.00	1.88	Πργμ/Πργμ	24/01/2052	30	---	24/01	1.88	1	ΟΕΔ-ΣΤΘ-240152-30Χ-1,875-1,000	---	---	---	---	---	---	---
3,700,000	1,000.00	1.75	Πργμ/Πργμ	18/06/2032	10	---	18/06	1.75	1	ΟΕΔ-ΣΤΘ-180632-10Χ-1,750-1,000	---	---	---	---	---	---	---
2,200,000	1,000.00	1.13	FLR Πργμ/360	15/12/2027	5	---	- 15/12 - 15/03 -	---	1	ΟΕΔ-ΚΥΜ-151227-05Χ-1,130-1,000	---	---	---	---	---	---	102.1600 A 30/12/2022

Σημειώσεις Ομολόγων Ελλ. Δημοσίου

Ο Όγκος Συναλλαγών υπολογίζεται ως (Τεμάχια) * (Ονομαστική Τιμή). Η Αξία Συναλλαγών υπολογίζεται ως (Τεμάχια) * (Ονομαστική Τιμή) * (Τιμή %) + (Δεδουλευμένοι Τόκοι)

Η Αξία του τρέχοντος τοκομεριδίου για τις εκδόσεις Ονομαστικής Αξίας 0,01 ευρώ, αναφέρεται σε Ονομαστική Αξία 100 ευρώ.

FLR (= Floating Interest Rate) Ομόλογο Μεταβλητού Επιτοκίου.

[1] - Η Ημερομηνία Λήξης της τοκοφόρου περιόδου και η Ημερομηνία Πληρωμής του τοκομεριδίου.

Ημερήσιο Δελτίο Τιμών

Έτος: 144 Αύξων Αριθμός Συνεδρίασης: 183

Ενότητα 5: Ομόλογα Ελληνικού Δημοσίου Διαπραγματεύσιμα με τη Μέθοδο Εκφώνησης - Αντιφώνησης

Τρίτη, 26 Σεπτεμβρίου, 2023

Ομόλογα σε Κυκλοφορία	Νόμισμα / Ελάχιστη διαπραγ.	Ημερομηνία Πληρ.	Αξία τρέχοντος τοκομεριδίου	Σημείωση	Τοκομερίδιο	Μονάδα διαπίσης	Ημερ/νία Έκδοσης	Διάρκεια (έτη)	Σημερινό επιτόκιο	Υ.Δ.Τ σε ημέρες	Ομόλογα	Τελευταία τιμή προηγ.	Τελευτ. Τιμή	Εκφ. τοις μετρητοίς (€) Αγορ. / Πώλ Ημερομηνία	Συναλλαγές σε τμχ	Ελάχιστο ζωής	Μέγιστο ζωής		
0	GBP / 10	01/12	0.25	---	66	1	01/12/1928	100	2.5	360	Ε.Κ.Τ.Ε.	---	---	---	---	---	---		
103,746	GBP / 10	01/12	0.25	---	64	1	01/12/1930	98	2.5	360	Ε.Κ.Τ.Ε. σειρά	2.27	05/02/1996	2.27	Π	05/02/1996	---	2.27	2.27

Νομικών Προσώπων και Εταιρειών σε Συνάλλαγμα και Ευρο**Σημειώσεις Ομολόγων Ελλ. Δημοσίου**

Υ.Δ.Τ: Υπολογισμός Δεδουλευμένων Τόκων.

FLR (= Floating Interest Rate) Ομόλογο Μεταβλητού Επιτοκίου.

Η ελάχιστη διαπραγματεύσιμη Ονομαστική Αξία για όλους τους Άυλους Τίτλους του Δημοσίου είναι τα 100 Ευρώ.

(μφρ-0)

Πίνακας Μελών Χρηματιστηρίου Αθηνών και Μελών ΕΤ.ΕΚ.

Επωνυμία	Διεύθυνση	Τηλέφωνο	Φαξ	Αγορά Μετοχών			Αγορά Παραγώγων		Μέλη ΕΤ.ΕΚ.	
				Μέλος Αγοράς	Μέλος εξ Αποστάσεως	Ειδικός Διαπρήτης	Διαπρήτης	Ειδικός Διαπρήτης	Γενικό Εκκαθ/στικό	Άμεσο Εκκαθ/στικό
AEONIC SECURITIES C.I.F. P.L.C.	ΛΑΪΟΥ 6, ΓΡ. 301B, ANNA COURT ,	35725337600		a						
ARGUS STOCKBROKERS LTD	25 ΛΕΩΦΟΡΟΣ ΔΗΜΟΣΘΕΝΗ ΣΕΒΕΡΗ 25 ,	0035722717000		a	a		a			
ATLANTIC SECURITIES LTD	ΠΡΟΔΡΟΜΟΥ 37 37,	0035722445400		a	a					
ΑΧΟΝ ΧΡΗΜΑΤΙΣΤΗΡΙΑΚΗ Α.Ε.Π.Ε.Υ.	ΣΤΑΔΙΟΥ 48 48, ΑΘΗΝΑ	2103363800		a			a			
ΒΕΤΑ ΧΡΗΜΑΤΙΣΤΗΡΙΑΚΗ Α.Ε.Π.Ε.Υ.	Λ.ΑΛΕΞΑΝΔΡΑΣ 29 29 , ΑΘΗΝΑ	2106478930		a		a	a			a
BNP PARIBAS S.A.	ΛΑΜΨΑΚΟΥ 2 , ΑΘΗΝΑ	2107468525							a	
BOFA SECURITIES EUROPE SA	112 AVENUE KL?BER 75116 ,	+33 153655555		a	a					
CAPITAL ΑΧΕΠΕΥ	ΜΗΤΡΟΠΟΛΕΩΣ 58 58, ΑΘΗΝΑ	2103369700		a			a			
CITIGROUP GLOBAL MARKETS EUROPE AG	REUTERWEG 16 16,	+49 691366-0		a	a					
CITIGROUP GLOBAL MARKETS LIMITED	33 CANADA SQUARE -CANARY WHARF 1,	+44 02079864000		a						
CREDIT SUISSE BANK (EUROPE), S.A.	CALLE AYALA 42, 3A PLANTA-B MADRID ,	+34917916000		a	a					
CREDIT SUISSE SECURITIES (EUROPE) LIMITED	ONE CABOT SQUARE 1 , LONDON	+44 2078888888		a						
DEUTSCHE BANK AG	GREAT WINCHESTER STREET 1 , LONDON	+44 20 754 54209	00441133361437		a					
EUROBANK EQUITIES ΜΟΝΟΠΡΟΣΩΠΗ Α.Ε.Π.Ε.Υ.	ΦΙΛΕΛΛΗΝΩΝ 10 & ΞΕΝΟΦΩΝΤΟΣ 13 , ΑΘΗΝΑ	2103720425		a		a	a			a
EUROCORP Α.Ε.Π.Ε.Υ.	ΠΛ.ΦΙΛΙΚΗΣ ΕΤΑΙΡΕΙΑΣ 14 14, ΑΘΗΝΑ	2107263600		a			a			a
EUROTRUST ΧΡΗΜΑΤΙΣΤΗΡΙΑΚΗ Α.Ε.Π.Ε.Υ.	ΣΕΒΑΣΤΟΥΠΟΛΕΩΣ 113 113, ΑΘΗΝΑ	2103363100		a						
EUROXX ΧΡΗΜΑΤΙΣΤΗΡΙΑΚΗ Α.Ε.Π.Ε.Υ.	ΠΑΛΑΙΟΛΟΓΟΥ 7, ΧΑΛΑΝΔΡΙ	(210)-6879400	(210)-6879401	a		a	a			a
ΠΑΛΑΙΟΛΟΓΟΥ 7, ΧΑΛΑΝΔΡΙ		+30 2106879400	210-6879401							
FREEDOM FINANCE EUROPE LTD	ΧΡΗΣΤΑΚΗ ΚΡΑΝΟΥ 20 ,	035725257786		a	a					
GLOBAL CAPITAL SECURITIES & FINANCIAL SERVICES LTD	Λ.ΑΡΧΙΕΠΙΣΚΟΠΟΥ ΜΑΚΑΡΙΟΥ Γ50 50,	0035722710710		a	a					
GREENPOST TRADING EUROPE LTD	KIMONOS 3, ACROPOLIS MANSIONS, 2ND FLOOR, FLAT/OFFICE 202 ,	035722521389		a	a	a				
HSBC CONTINENTAL EUROPE	Λ.ΜΕΣΣΟΓΕΙΩΝ 109-111 109-111,	2106960000							a	
INDEX ΧΡΗΜΑΤΙΣΤΗΡΙΑΚΗ Α.Ε.Π.Ε.Υ.	ΔΡΑΓΑΤΣΑΝΙΟΥ 6 6, ΑΘΗΝΑ	2103213920		a						
LAIKI FINANCIAL SERVICES LTD	ΛΕΩΦ. ΒΥΡΩΝΟΣ 26, ΛΕΥΚΩΣΙΑ ΚΥΠΡΟΥ	357 22367367	357 22718567		a					
MEGA EQUITY SECURITIES & FINANCIAL SERVICES PUBLIC LTD	ΛΕΩΦ.ΓΡΙΒΑ ΔΙΓΕΝΗ 42-44 42-44,	00357227111711		a	a		a			
MERIT ΧΡΗΜΑΤΙΣΤΗΡΙΑΚΗ Α.Ε.Π.Ε.Υ.	ΣΟΦΟΚΛΕΟΥΣ 5 5, ΑΘΗΝΑ	2103671880		a		a	a			a
MERRILL LYNCH INTERNATIONAL	2 KING EDWARD STREET 2 , LONDON	+44 20276281000		a						
NUNTIUS ΧΡΗΜΑΤΙΣΤΗΡΙΑΚΗ Α.Ε.Π.Ε.Υ.	ΔΡΑΓΑΤΣΑΝΙΟΥ 6 6, ΑΘΗΝΑ	2103350599		a						
ONE PLUS CAPITAL LIMITED	75 PRODRΟΜΟΥ AVENUE NICOSIA 1307 ,	35722873760		a	a					
PROCHOICE CHRIMATISTIRIAKI LTD	ΛΕΩΦ.ΣΠΥΡΟΥ ΚΥΠΡΙΑΝΟΥ 57, ΑΚΙΝΗΤΑ Φ 57,	035724661192		a	a					
SHARELINK SECURITIES & FINANCIAL SERVICES LTD	HOUSE-ΘΕΟΤΟΚΗ 6 ΜΕΓΑΡΟ ΕΛΛΗΝΑ 6 ,	+357 22554200		a			a			
SOCIETE GENERALE S.A.	17 COURS VALMY, CEDEX ,	+157290504		a	a		a			

Πίνακας Μελών Χρηματιστηρίου Αθηνών και Μελών ΕΤ.ΕΚ.

Επωνυμία			Αγορά Μετοχών			Αγορά Παραγώγων		Μέλη ΕΤ.ΕΚ.	
Διεύθυνση	Τηλέφωνο	Φαξ	Μέλος Αγοράς	Μέλος εξ Αποστάσεως	Ειδικός Διαπρήτης	Διαπρήτης	Ειδικός Διαπρήτης	Γενικό Εκκαθιστικό	Άμεσο Εκκαθιστικό
SOLIDUS SECURITIES Α.Ε.Π.Ε.Υ.			a			a			a
ΛΟΥΙΖΗΣ ΡΙΑΝΚΟΥΡ 64 64, ΑΘΗΝΑ	2106900600								
THE CYPRUS INVESTMENT & SECURITIES CORPORATION LTD			a	a					
ΑΓΙΟΥ ΠΡΟΚΟΠΙΟΥ & ΠΟΣΕΙΔΩΝΟΣ 1 154,	0035722121700								
UBS EUROPE SE			a	a					
OPERNTURM, BOCKENHEIMER LANDSTRASSE 2-4 ,	496921790								
UBS LIMITED				a					
FINSBURY AVENUE 1 , LONDON	+44 2075687135								
Α. ΣΑΡΡΗΣ ΧΡΗΜΑΤΙΣΤΗΡΙΑΚΗ Α.Ε.Π.Ε.Υ			a						
ΔΡΑΓΑΤΣΑΝΙΟΥ 6 6, ΑΘΗΝΑ	2103367700								
ΑΛΦΑ FINANCE ΜΟΝΟΠΡΟΣΩΠΗ ΑΕΠΕΥ			a		a	a	a		a
ΠΑΝΕΠΙΣΤΗΜΙΟΥ 45 5, ΑΘΗΝΑ	2103677400								
ΑΛΦΑ ΤΡΑΠΕΖΑ ΑΝΩΝΥΜΗ ΕΤΑΙΡΙΑ								a	
ΣΤΑΔΙΟΥ 40 , ΑΘΗΝΑ	2103260000								
Γ. Α. ΠΕΡΒΑΝΑΣ ΧΡΗΜΑΤΙΣΤΗΡΙΑΚΗ Α.Ε.Π.Ε.Υ			a						
ΣΟΦΟΚΛΕΟΥΣ 7-9 7-9, ΑΘΗΝΑ	2103727200								
ΕΘΝΙΚΗ ΤΡΑΠΕΖΑ ΤΗΣ ΕΛΛΑΔΟΣ Α.Ε.			a		a	a		a	
ΑΚΑΔΗΜΙΑΣ 68, ΑΘΗΝΑ	(210)-3328817	(210)-3328678							
ΑΙΟΛΟΥ 86, ΑΘΗΝΑ	(210)-3341000	(210)-3228187							
ΕΘΝΙΚΗ ΧΡΗΜΑΤΙΣΤΗΡΙΑΚΗ ΜΟΝΟΠΡΟΣΩΠΗ ΑΕΠΕΥ			a		a	a	a		
ΛΕΩΦΟΡΟΣ ΑΘΗΝΩΝ 128-132 & ΙΦΙΓΕΝΙΑΣ 66, ΑΘΗΝΑ	2103328784								
ΕΛΛΗΝΙΚΗ ΤΡΑΠΕΖΑ (ΕΠΕΝΔΥΣΕΙΣ) ΛΤΔ				a					
ΛΕΩΦ.ΚΥΡΙΑΚΟΥ ΜΑΤΣΗ 31 - ΤΘ 24747 , ΛΕΥΚΩΣΙΑ ΚΥΠΡΟΥ	+357 22500100	357 22500110							
ΕΛΛΗΝΟΑΜΕΡΙΚΑΝΙΚΗ ΧΡΗΜΑΤΙΣΤΗΡΙΑΚΗ ΑΕΠΕΥ			a		a	a			a
ΑΝΔΡΕΑ ΠΑΠΑΝΔΡΕΟΥ 27 27, ΜΑΡΟΥΣΙ	2103311100								
Ι. Χ. ΜΑΥΡΙΚΗΣ ΧΡΗΜΑΤΙΣΤΗΡΙΑΚΗ Α.Ε.Π.Ε.Υ			a						
ΣΟΦΟΚΛΕΟΥΣ 5 5, ΑΘΗΝΑ	2103216730								
ΚΑΠΠΑ ΧΡΗΜΑΤΙΣΤΗΡΙΑΚΗ Α.Ε.Π.Ε.Υ.			a			a			
ΒΑΛΛΑΩΡΙΤΟΥ 15 15, ΑΘΗΝΑ	2103678600								
ΚΑΡΑΜΑΝΩΦ ΧΡΗΜΑΤΙΣΤΗΡΙΑΚΗ Α.Ε.Π.Ε.Υ.			a						
ΠΛ.ΑΓ.ΘΕΟΔΩΡΩΝ 2 2, ΑΘΗΝΑ	2103212947								
ΚΥΚΛΟΣ ΧΡΗΜΑΤΙΣΤΗΡΙΑΚΗ Α.Ε.Π.Ε.Υ.			a			a			
ΧΑΡΙΑΛΟΥ ΤΡΙΚΟΥΠΗ 6-8-10 39, ΑΘΗΝΑ	2103364300								
ΛΕΩΝ ΔΕΠΟΛΑΣ ΧΡΗΜΑΤΙΣΤΗΡΙΑΚΗ Α.Ε.Π.Ε.Υ.			a		a	a			
ΧΡΗΣΤΟΥ ΛΑΔΑ 1 1, ΑΘΗΝΑ	2103213276 -28								
Ν. ΧΡΥΣΟΧΟΙΔΗΣ ΧΡΗΜΑΤΙΣΤΗΡΙΑΚΗ Α.Ε.Π.Ε.Υ			a			a			a
ΣΟΦΟΚΛΕΟΥΣ 7-9 7-9, ΑΘΗΝΑ	2103213913								
ΠΑΓΚΡΗΤΙΑ ΤΡΑΠΕΖΑ ΑΝΩΝΥΜΗ ΕΤΑΙΡΕΙΑ								a	
ΙΚΑΡΟΥ 5 ,	2810338746								
ΠΑΝΤΕΛΑΚΗΣ ΧΡΗΜΑΤΙΣΤΗΡΙΑΚΗ Α.Ε.Π.Ε.Υ			a	a		a	a		
ΕΘΝΙΚΗΣ ΑΝΤΙΣΤΑΣΕΩΣ 57, ΚΤΙΡΙΟ Β 57, ΧΑΛΑΝΔΡΙ	2106965000								
ΠΕΙΡΑΙΩΣ ΜΟΝΟΠΡΟΣΩΠΗ Α.Ε.Π.Ε.Υ.			a		a	a	a		a
ΣΤΑΔΙΟΥ 10 10, ΑΘΗΝΑ	2103354100								
ΣΤ. ΕΜ. ΛΑΥΡΕΝΤΑΚΗΣ ΧΡΗΜΑΤΙΣΤΗΡΙΑΚΗ Α.Ε.Π.Ε.Υ.			a			a			
ΣΟΦΟΚΛΕΟΥΣ 7-9 7-9, ΑΘΗΝΑ	2103213336								
ΤΡΑΠΕΖΑ EUROBANK ΑΕ								a	
ΟΘΩΝΟΣ 8 , ΑΘΗΝΑ	2144043907								
ΤΡΑΠΕΖΑ ΟΡΤΙΜΑ BANK Α.Ε.			a		a	a	a	a	
ΑΙΓΙΑΛΕΙΑΣ 32 & ΠΑΡΑΔΕΙΣΟΥ 32 , ΜΑΡΟΥΣΙ	2108173663								
ΤΡΑΠΕΖΑ ΠΕΙΡΑΙΩΣ ΑΝΩΝΥΜΟΣ ΕΤΑΙΡΕΙΑ			a			a		a	
ΑΜΕΡΙΚΗΣ 4 , ΑΘΗΝΑ	2103335000								

Πίνακας Μετοχών Υπό Ειδική Διαπραγμάτευση

Χρεόγραφο	Κατηγορία Διαπραγμάτευσης
Ειδικός Διαπραγματευτής	Εναρξη Ειδικής Διαπραγμάτευσης
MLS ΠΛΗΡΟΦΟΡΙΚΗ (ΚΟ)	Κατάσταση σε Αναστολή
ΠΕΙΡΑΙΩΣ ΜΟΝΟΠΡΟΣΩΠΗ Α.Ε.Π.Ε.Υ.	01/08/2019
ALPHA ETF FTSE Athex Large Cap	Διαπραγματεύσιμα Αμοιβαία Κεφάλαια (Δ.Α.Κ.)
ΑΛΦΑ FINANCE ΜΟΝΟΠΡΟΣΩΠΗ ΑΕΠΕΥ	02/01/1900
ΕΘΝΙΚΗ ΧΡΗΜΑΤΙΣΤΗΡΙΑΚΗ ΜΟΝΟΠΡΟΣΩΠΗ ΑΕΠΕΥ	02/01/1900
ALPHA TRUST (ΚΟ)	Κύρια Αγορά
EUROBANK EQUITIES ΜΟΝΟΠΡΟΣΩΠΗ Α.Ε.Π.Ε.Υ.	06/02/2023
ΛΕΩΝ ΔΕΠΟΛΑΣ ΧΡΗΜΑΤΙΣΤΗΡΙΑΚΗ Α.Ε.Π.Ε.Υ.	04/01/2021
ALPHA ΥΠΗΡΕΣΙΩΝ ΣΥΜΜ (ΚΟ)	Κύρια Αγορά
EUROBANK EQUITIES ΜΟΝΟΠΡΟΣΩΠΗ Α.Ε.Π.Ε.Υ.	22/10/2006
GREENPOST TRADING EUROPE LTD	12/06/2023
MERIT ΧΡΗΜΑΤΙΣΤΗΡΙΑΚΗ Α.Ε.Π.Ε.Υ.	03/09/2012
ΑΛΦΑ FINANCE ΜΟΝΟΠΡΟΣΩΠΗ ΑΕΠΕΥ	29/02/2016
ΕΘΝΙΚΗ ΧΡΗΜΑΤΙΣΤΗΡΙΑΚΗ ΜΟΝΟΠΡΟΣΩΠΗ ΑΕΠΕΥ	02/01/1900
ΕΛΛΗΝΟΑΜΕΡΙΚΑΝΙΚΗ ΧΡΗΜΑΤΙΣΤΗΡΙΑΚΗ ΑΕΠΕΥ	25/07/2014
ΛΕΩΝ ΔΕΠΟΛΑΣ ΧΡΗΜΑΤΙΣΤΗΡΙΑΚΗ Α.Ε.Π.Ε.Υ.	04/01/2016
ΠΕΙΡΑΙΩΣ ΜΟΝΟΠΡΟΣΩΠΗ Α.Ε.Π.Ε.Υ.	28/05/2009
ΑΤΤΙΚΑ BANK Α.Τ.Ε. (ΚΟ)	Κύρια Αγορά
EUROXX ΧΡΗΜΑΤΙΣΤΗΡΙΑΚΗ Α.Ε.Π.Ε.Υ.	22/01/2016
ΠΕΙΡΑΙΩΣ ΜΟΝΟΠΡΟΣΩΠΗ Α.Ε.Π.Ε.Υ.	20/09/2017
AUSTRIACARD (ΚΑ)	Κύρια Αγορά
ΒΕΤΑ ΧΡΗΜΑΤΙΣΤΗΡΙΑΚΗ Α.Ε.Π.Ε.Υ.	23/03/2023
EUROBANK EQUITIES ΜΟΝΟΠΡΟΣΩΠΗ Α.Ε.Π.Ε.Υ.	15/05/2023
AUTOHELLAS (ΚΟ)	Κύρια Αγορά
EUROXX ΧΡΗΜΑΤΙΣΤΗΡΙΑΚΗ Α.Ε.Π.Ε.Υ.	02/07/2018
ΑΛΦΑ FINANCE ΜΟΝΟΠΡΟΣΩΠΗ ΑΕΠΕΥ	01/07/2019
AVE (ΚΟ)	Κύρια Αγορά
EUROXX ΧΡΗΜΑΤΙΣΤΗΡΙΑΚΗ Α.Ε.Π.Ε.Υ.	05/06/2020
BRIQ PROPERTIES (ΚΟ)	Κύρια Αγορά
EUROBANK EQUITIES ΜΟΝΟΠΡΟΣΩΠΗ Α.Ε.Π.Ε.Υ.	09/09/2019
ΛΕΩΝ ΔΕΠΟΛΑΣ ΧΡΗΜΑΤΙΣΤΗΡΙΑΚΗ Α.Ε.Π.Ε.Υ.	22/02/2021
CENERGY HOLDINGS (ΚΑ)	Κύρια Αγορά
EUROBANK EQUITIES ΜΟΝΟΠΡΟΣΩΠΗ Α.Ε.Π.Ε.Υ.	02/01/2016
ΑΛΦΑ FINANCE ΜΟΝΟΠΡΟΣΩΠΗ ΑΕΠΕΥ	02/01/2016
ΠΑΝΤΕΛΑΚΗΣ ΧΡΗΜΑΤΙΣΤΗΡΙΑΚΗ Α.Ε.Π.Ε.Υ.	27/12/2022
ΤΡΑΠΕΖΑ ΟΡΤΙΜΑ BANK Α.Ε.	14/03/2022
CNL CAPITAL (ΚΟ)	Κύρια Αγορά
MERIT ΧΡΗΜΑΤΙΣΤΗΡΙΑΚΗ Α.Ε.Π.Ε.Υ.	01/10/2018
COCA-COLA HBC AG (ΚΟ)	Κύρια Αγορά
ΒΕΤΑ ΧΡΗΜΑΤΙΣΤΗΡΙΑΚΗ Α.Ε.Π.Ε.Υ.	08/03/2021
ΕΘΝΙΚΗ ΧΡΗΜΑΤΙΣΤΗΡΙΑΚΗ ΜΟΝΟΠΡΟΣΩΠΗ ΑΕΠΕΥ	02/01/1900
ΠΕΙΡΑΙΩΣ ΜΟΝΟΠΡΟΣΩΠΗ Α.Ε.Π.Ε.Υ.	04/05/2015
DIMAND (ΚΟ)	Κύρια Αγορά
EUROBANK EQUITIES ΜΟΝΟΠΡΟΣΩΠΗ Α.Ε.Π.Ε.Υ.	08/08/2022
ΑΛΦΑ FINANCE ΜΟΝΟΠΡΟΣΩΠΗ ΑΕΠΕΥ	08/08/2022
ΠΑΝΤΕΛΑΚΗΣ ΧΡΗΜΑΤΙΣΤΗΡΙΑΚΗ Α.Ε.Π.Ε.Υ.	15/05/2023
EUROBANK HOLDINGS (ΚΟ)	Κύρια Αγορά
EUROBANK EQUITIES ΜΟΝΟΠΡΟΣΩΠΗ Α.Ε.Π.Ε.Υ.	01/06/2012
GREENPOST TRADING EUROPE LTD	12/06/2023
MERIT ΧΡΗΜΑΤΙΣΤΗΡΙΑΚΗ Α.Ε.Π.Ε.Υ.	06/11/2017
ΑΛΦΑ FINANCE ΜΟΝΟΠΡΟΣΩΠΗ ΑΕΠΕΥ	09/01/2006
ΕΘΝΙΚΗ ΧΡΗΜΑΤΙΣΤΗΡΙΑΚΗ ΜΟΝΟΠΡΟΣΩΠΗ ΑΕΠΕΥ	02/01/1900
ΕΛΛΗΝΟΑΜΕΡΙΚΑΝΙΚΗ ΧΡΗΜΑΤΙΣΤΗΡΙΑΚΗ ΑΕΠΕΥ	25/07/2014
ΛΕΩΝ ΔΕΠΟΛΑΣ ΧΡΗΜΑΤΙΣΤΗΡΙΑΚΗ Α.Ε.Π.Ε.Υ.	30/11/2018
ΠΕΙΡΑΙΩΣ ΜΟΝΟΠΡΟΣΩΠΗ Α.Ε.Π.Ε.Υ.	28/09/2009
FOURLIS ΣΥΜΜΕΤΟΧΩΝ (ΚΟ)	Κύρια Αγορά
EUROBANK EQUITIES ΜΟΝΟΠΡΟΣΩΠΗ Α.Ε.Π.Ε.Υ.	01/12/2016
ΠΕΙΡΑΙΩΣ ΜΟΝΟΠΡΟΣΩΠΗ Α.Ε.Π.Ε.Υ.	06/03/2017
HELLENIQ ENERGY (ΚΟ)	Κύρια Αγορά
ΕΛΛΗΝΟΑΜΕΡΙΚΑΝΙΚΗ ΧΡΗΜΑΤΙΣΤΗΡΙΑΚΗ ΑΕΠΕΥ	14/09/2015
ΠΕΙΡΑΙΩΣ ΜΟΝΟΠΡΟΣΩΠΗ Α.Ε.Π.Ε.Υ.	20/03/2017
IDEAL HOLDINGS (ΚΟ)	Κύρια Αγορά
EUROBANK EQUITIES ΜΟΝΟΠΡΟΣΩΠΗ Α.Ε.Π.Ε.Υ.	07/06/2021
ΠΕΙΡΑΙΩΣ ΜΟΝΟΠΡΟΣΩΠΗ Α.Ε.Π.Ε.Υ.	07/06/2021
INTERCONTINENTAL (ΚΟ)	Κύρια Αγορά
ΛΕΩΝ ΔΕΠΟΛΑΣ ΧΡΗΜΑΤΙΣΤΗΡΙΑΚΗ Α.Ε.Π.Ε.Υ.	03/06/2019
INTRAKAT (ΚΟ)	Κύρια Αγορά
ΒΕΤΑ ΧΡΗΜΑΤΙΣΤΗΡΙΑΚΗ Α.Ε.Π.Ε.Υ.	04/10/2021
ΠΑΝΤΕΛΑΚΗΣ ΧΡΗΜΑΤΙΣΤΗΡΙΑΚΗ Α.Ε.Π.Ε.Υ.	10/10/2022

Πίνακας Μετοχών Υπό Ειδική Διαπραγμάτευση

Χρεόγραφο	Κατηγορία Διαπραγμάτευσης
Ειδικός Διαπραγματευτής	Έναρξη Ειδικής Διαπραγμάτευσης
JUMBO (ΚΟ)	Κύρια Αγορά
ΒΕΤΑ ΧΡΗΜΑΤΙΣΤΗΡΙΑΚΗ Α.Ε.Π.Ε.Υ.	01/02/2021
ΕΥΡΟΒΑΝΚ ΕQUITIES ΜΟΝΟΠΡΟΣΩΠΗ Α.Ε.Π.Ε.Υ.	25/05/2020
GREENPOST TRADING EUROPE LTD	12/06/2023
MERIT ΧΡΗΜΑΤΙΣΤΗΡΙΑΚΗ Α.Ε.Π.Ε.Υ.	06/11/2017
ΠΕΙΡΑΙΩΣ ΜΟΝΟΠΡΟΣΩΠΗ Α.Ε.Π.Ε.Υ.	06/03/2017
LAMDA DEVELOPMENT(ΚΟ)	Κύρια Αγορά
ΕΥΡΟΒΑΝΚ ΕQUITIES ΜΟΝΟΠΡΟΣΩΠΗ Α.Ε.Π.Ε.Υ.	08/12/2014
ΠΑΝΤΕΛΑΚΗΣ ΧΡΗΜΑΤΙΣΤΗΡΙΑΚΗ Α.Ε.Π.Ε.Υ	06/11/2017
ΠΕΙΡΑΙΩΣ ΜΟΝΟΠΡΟΣΩΠΗ Α.Ε.Π.Ε.Υ.	29/06/2017
MIG (ΚΟ)	Κύρια Αγορά
ΠΕΙΡΑΙΩΣ ΜΟΝΟΠΡΟΣΩΠΗ Α.Ε.Π.Ε.Υ.	02/02/2009
PREMIA (ΚΟ)	Κύρια Αγορά
ΒΕΤΑ ΧΡΗΜΑΤΙΣΤΗΡΙΑΚΗ Α.Ε.Π.Ε.Υ.	01/06/2021
ΛΕΩΝ ΔΕΠΟΛΑΣ ΧΡΗΜΑΤΙΣΤΗΡΙΑΚΗ Α.Ε.Π.Ε.Υ.	05/12/2022
ΠΑΝΤΕΛΑΚΗΣ ΧΡΗΜΑΤΙΣΤΗΡΙΑΚΗ Α.Ε.Π.Ε.Υ	23/12/2021
PROFILE (ΚΟ)	Κύρια Αγορά
ΠΑΝΤΕΛΑΚΗΣ ΧΡΗΜΑΤΙΣΤΗΡΙΑΚΗ Α.Ε.Π.Ε.Υ	01/07/2019
ΤΡΑΠΕΖΑ ΟΡΤΙΜΑ BANK Α.Ε.	03/04/2023
QUALITY & RELIABILITY (ΚΟ)	Κύρια Αγορά
ΤΡΑΠΕΖΑ ΟΡΤΙΜΑ BANK Α.Ε.	03/01/2023
QUEST ΣΥΜΜΕΤΟΧΩΝ (ΚΟ)	Κύρια Αγορά
ΒΕΤΑ ΧΡΗΜΑΤΙΣΤΗΡΙΑΚΗ Α.Ε.Π.Ε.Υ.	26/03/2018
ΕΥΡΟΒΑΝΚ ΕQUITIES ΜΟΝΟΠΡΟΣΩΠΗ Α.Ε.Π.Ε.Υ.	28/01/2019
SPACE HELLAS (ΚΟ)	Κύρια Αγορά
MERIT ΧΡΗΜΑΤΙΣΤΗΡΙΑΚΗ Α.Ε.Π.Ε.Υ.	09/12/2022
TITAN CEMENT (ΚΑ)	Κύρια Αγορά
ΒΕΤΑ ΧΡΗΜΑΤΙΣΤΗΡΙΑΚΗ Α.Ε.Π.Ε.Υ.	01/02/2021
ΕΥΡΟΒΑΝΚ ΕQUITIES ΜΟΝΟΠΡΟΣΩΠΗ Α.Ε.Π.Ε.Υ.	06/11/2019
ΠΕΙΡΑΙΩΣ ΜΟΝΟΠΡΟΣΩΠΗ Α.Ε.Π.Ε.Υ.	18/01/2021
VIOHALCO SA/NV (ΚΑ)	Κύρια Αγορά
ΕΥΡΟΒΑΝΚ ΕQUITIES ΜΟΝΟΠΡΟΣΩΠΗ Α.Ε.Π.Ε.Υ.	04/03/2014
MERIT ΧΡΗΜΑΤΙΣΤΗΡΙΑΚΗ Α.Ε.Π.Ε.Υ.	17/03/2014
ΑΛΦΑ FINANCE ΜΟΝΟΠΡΟΣΩΠΗ ΑΕΠΕΥ	11/03/2008
ΑΒΑΞ Α.Ε. (ΚΟ)	Κύρια Αγορά
ΕΥΡΟΒΑΝΚ ΕQUITIES ΜΟΝΟΠΡΟΣΩΠΗ Α.Ε.Π.Ε.Υ.	14/12/2015
ΠΕΙΡΑΙΩΣ ΜΟΝΟΠΡΟΣΩΠΗ Α.Ε.Π.Ε.Υ.	01/02/2021
ΤΡΑΠΕΖΑ ΟΡΤΙΜΑ BANK Α.Ε.	04/09/2023
ΑΔΜΗΕ ΣΥΜΜΕΤΟΧΩΝ Α.Ε. (ΚΟ)	Κύρια Αγορά
ΕΥΡΟΒΑΝΚ ΕQUITIES ΜΟΝΟΠΡΟΣΩΠΗ Α.Ε.Π.Ε.Υ.	24/05/2021
ΕΛΛΗΝΟΑΜΕΡΙΚΑΝΙΚΗ ΧΡΗΜΑΤΙΣΤΗΡΙΑΚΗ ΑΕΠΕΥ	09/03/2020
ΠΕΙΡΑΙΩΣ ΜΟΝΟΠΡΟΣΩΠΗ Α.Ε.Π.Ε.Υ.	29/06/2017
ΑΕΡΟΠΟΡΙΑ ΑΙΓΑΙΟΥ (ΚΟ)	Κύρια Αγορά
ΕΥΡΟΒΑΝΚ ΕQUITIES ΜΟΝΟΠΡΟΣΩΠΗ Α.Ε.Π.Ε.Υ.	22/09/2020
ΑΛΟΥΜΥΛΑ (ΚΟ)	Κύρια Αγορά
ΠΕΙΡΑΙΩΣ ΜΟΝΟΠΡΟΣΩΠΗ Α.Ε.Π.Ε.Υ.	31/07/2023
ΑΝΔΡΟΜΕΔΑ ΑΕΕΧ (ΚΟ)	Κύρια Αγορά
ΒΕΤΑ ΧΡΗΜΑΤΙΣΤΗΡΙΑΚΗ Α.Ε.Π.Ε.Υ.	15/02/2021
ΤΡΑΠΕΖΑ ΟΡΤΙΜΑ BANK Α.Ε.	03/04/2023
ΓΕΚ ΤΕΡΝΑ (ΚΟ)	Κύρια Αγορά
ΒΕΤΑ ΧΡΗΜΑΤΙΣΤΗΡΙΑΚΗ Α.Ε.Π.Ε.Υ.	08/03/2021
ΕΥΡΟΒΑΝΚ ΕQUITIES ΜΟΝΟΠΡΟΣΩΠΗ Α.Ε.Π.Ε.Υ.	24/05/2021
ΠΕΙΡΑΙΩΣ ΜΟΝΟΠΡΟΣΩΠΗ Α.Ε.Π.Ε.Υ.	29/08/2019
ΔΕΗ (ΚΟ)	Κύρια Αγορά
ΒΕΤΑ ΧΡΗΜΑΤΙΣΤΗΡΙΑΚΗ Α.Ε.Π.Ε.Υ.	01/02/2021
ΕΥΡΟΒΑΝΚ ΕQUITIES ΜΟΝΟΠΡΟΣΩΠΗ Α.Ε.Π.Ε.Υ.	22/10/2006
GREENPOST TRADING EUROPE LTD	12/06/2023
MERIT ΧΡΗΜΑΤΙΣΤΗΡΙΑΚΗ Α.Ε.Π.Ε.Υ.	06/11/2017
ΑΛΦΑ FINANCE ΜΟΝΟΠΡΟΣΩΠΗ ΑΕΠΕΥ	09/01/2006
ΕΘΝΙΚΗ ΧΡΗΜΑΤΙΣΤΗΡΙΑΚΗ ΜΟΝΟΠΡΟΣΩΠΗ ΑΕΠΕΥ	02/01/1900
ΕΛΛΗΝΟΑΜΕΡΙΚΑΝΙΚΗ ΧΡΗΜΑΤΙΣΤΗΡΙΑΚΗ ΑΕΠΕΥ	01/09/2014
ΠΕΙΡΑΙΩΣ ΜΟΝΟΠΡΟΣΩΠΗ Α.Ε.Π.Ε.Υ.	28/09/2009

Πίνακας Μετοχών Υπό Ειδική Διαπραγμάτευση

Χρεόγραφο	Κατηγορία Διαπραγμάτευσης
Ειδικός Διαπραγματευτής	Έναρξη Ειδικής Διαπραγμάτευσης
ΕΘΝΙΚΗ ΤΡΑΠΕΖΑ (ΚΟ)	Κύρια Αγορά
EUROBANK EQUITIES ΜΟΝΟΠΡΟΣΩΠΗ Α.Ε.Π.Ε.Υ.	22/10/2006
GREENPOST TRADING EUROPE LTD	12/06/2023
MERIT ΧΡΗΜΑΤΙΣΤΗΡΙΑΚΗ Α.Ε.Π.Ε.Υ.	03/09/2012
ΑΛΦΑ FINANCE ΜΟΝΟΠΡΟΣΩΠΗ ΑΕΠΕΥ	09/01/2006
ΕΘΝΙΚΗ ΧΡΗΜΑΤΙΣΤΗΡΙΑΚΗ ΜΟΝΟΠΡΟΣΩΠΗ ΑΕΠΕΥ	02/01/1900
ΕΛΛΗΝΟΑΜΕΡΙΚΑΝΙΚΗ ΧΡΗΜΑΤΙΣΤΗΡΙΑΚΗ ΑΕΠΕΥ	25/07/2014
ΛΕΩΝ ΔΕΠΟΛΑΣ ΧΡΗΜΑΤΙΣΤΗΡΙΑΚΗ Α.Ε.Π.Ε.Υ.	20/05/2015
ΠΕΙΡΑΙΩΣ ΜΟΝΟΠΡΟΣΩΠΗ Α.Ε.Π.Ε.Υ.	08/09/2008
ΕΚΤΕΡ (ΚΟ)	Κύρια Αγορά
ΒΕΤΑ ΧΡΗΜΑΤΙΣΤΗΡΙΑΚΗ Α.Ε.Π.Ε.Υ.	26/09/2022
EUROBANK EQUITIES ΜΟΝΟΠΡΟΣΩΠΗ Α.Ε.Π.Ε.Υ.	16/10/2017
ΛΕΩΝ ΔΕΠΟΛΑΣ ΧΡΗΜΑΤΙΣΤΗΡΙΑΚΗ Α.Ε.Π.Ε.Υ.	21/05/2018
ΕΛΑΣΤΡΟΝ (ΚΟ)	Κύρια Αγορά
ΛΕΩΝ ΔΕΠΟΛΑΣ ΧΡΗΜΑΤΙΣΤΗΡΙΑΚΗ Α.Ε.Π.Ε.Υ.	20/02/2017
ΕΛΒΑΛΧΑΛΚΟΡ (ΚΟ)	Κύρια Αγορά
ΒΕΤΑ ΧΡΗΜΑΤΙΣΤΗΡΙΑΚΗ Α.Ε.Π.Ε.Υ.	09/01/2023
EUROBANK EQUITIES ΜΟΝΟΠΡΟΣΩΠΗ Α.Ε.Π.Ε.Υ.	07/05/2018
ΑΛΦΑ FINANCE ΜΟΝΟΠΡΟΣΩΠΗ ΑΕΠΕΥ	07/05/2018
ΕΛΛΑΚΤΩΡ (ΚΟ)	Κύρια Αγορά
EUROBANK EQUITIES ΜΟΝΟΠΡΟΣΩΠΗ Α.Ε.Π.Ε.Υ.	01/06/2012
EUROXX ΧΡΗΜΑΤΙΣΤΗΡΙΑΚΗ Α.Ε.Π.Ε.Υ.	24/09/2018
ΑΛΦΑ FINANCE ΜΟΝΟΠΡΟΣΩΠΗ ΑΕΠΕΥ	18/03/2019
ΕΘΝΙΚΗ ΧΡΗΜΑΤΙΣΤΗΡΙΑΚΗ ΜΟΝΟΠΡΟΣΩΠΗ ΑΕΠΕΥ	02/01/1900
ΠΕΙΡΑΙΩΣ ΜΟΝΟΠΡΟΣΩΠΗ Α.Ε.Π.Ε.Υ.	22/10/2018
ΕΛΛΗΝ. ΧΡΗΜΑΤΙΣΤΗΡΙΑ-Χ.Α. (ΚΟ)	Κύρια Αγορά
ΕΘΝΙΚΗ ΧΡΗΜΑΤΙΣΤΗΡΙΑΚΗ ΜΟΝΟΠΡΟΣΩΠΗ ΑΕΠΕΥ	02/01/1900
ΕΛΛΗΝΟΑΜΕΡΙΚΑΝΙΚΗ ΧΡΗΜΑΤΙΣΤΗΡΙΑΚΗ ΑΕΠΕΥ	01/09/2014
ΠΕΙΡΑΙΩΣ ΜΟΝΟΠΡΟΣΩΠΗ Α.Ε.Π.Ε.Υ.	04/05/2015
ΕΛΤΟΝ (ΚΟ)	Κύρια Αγορά
EUROBANK EQUITIES ΜΟΝΟΠΡΟΣΩΠΗ Α.Ε.Π.Ε.Υ.	28/11/2022
ΤΡΑΠΕΖΑ ΟΡΤΙΜΑ BANK Α.Ε.	30/01/2023
ΕΝΤΕΡΣΟΦΤ (ΚΟ)	Κύρια Αγορά
EUROBANK EQUITIES ΜΟΝΟΠΡΟΣΩΠΗ Α.Ε.Π.Ε.Υ.	22/06/2020
ΑΛΦΑ FINANCE ΜΟΝΟΠΡΟΣΩΠΗ ΑΕΠΕΥ	23/03/2023
ΕΥΔΑΠ (ΚΟ)	Κύρια Αγορά
EUROBANK EQUITIES ΜΟΝΟΠΡΟΣΩΠΗ Α.Ε.Π.Ε.Υ.	10/06/2019
ΑΛΦΑ FINANCE ΜΟΝΟΠΡΟΣΩΠΗ ΑΕΠΕΥ	27/01/2020
ΕΥΡΩΣΥΜΒΟΥΛΟΙ (ΚΟ)	Κύρια Αγορά
ΤΡΑΠΕΖΑ ΟΡΤΙΜΑ BANK Α.Ε.	01/02/2023
ΙΝΤΕΡΓΟΥΝΤ-ΞΥΛΕΜΠΟΡΙΑ (ΚΟ)	Κύρια Αγορά
EUROBANK EQUITIES ΜΟΝΟΠΡΟΣΩΠΗ Α.Ε.Π.Ε.Υ.	05/07/2021
ΠΑΝΤΕΛΑΚΗΣ ΧΡΗΜΑΤΙΣΤΗΡΙΑΚΗ Α.Ε.Π.Ε.Υ.	01/07/2021
ΙΝΤΕΡΛΑΪΦ (ΚΟ)	Κύρια Αγορά
ΒΕΤΑ ΧΡΗΜΑΤΙΣΤΗΡΙΑΚΗ Α.Ε.Π.Ε.Υ.	24/10/2022
ΚΛΟΥΚΙΝΑΣ - ΛΑΠΠΑΣ (ΚΟ)	Κύρια Αγορά
ΤΡΑΠΕΖΑ ΟΡΤΙΜΑ BANK Α.Ε.	02/01/2023
ΚΡΙ - ΚΡΙ (ΚΟ)	Κύρια Αγορά
EUROBANK EQUITIES ΜΟΝΟΠΡΟΣΩΠΗ Α.Ε.Π.Ε.Υ.	07/05/2018
ΛΕΩΝ ΔΕΠΟΛΑΣ ΧΡΗΜΑΤΙΣΤΗΡΙΑΚΗ Α.Ε.Π.Ε.Υ.	16/01/2017
ΛΑΜΨΑ (ΚΟ)	Κύρια Αγορά
ΛΕΩΝ ΔΕΠΟΛΑΣ ΧΡΗΜΑΤΙΣΤΗΡΙΑΚΗ Α.Ε.Π.Ε.Υ.	16/01/2017
ΜΟΤΟΔΥΝΑΜΙΚΗ (ΚΟ)	Κύρια Αγορά
ΤΡΑΠΕΖΑ ΟΡΤΙΜΑ BANK Α.Ε.	25/08/2023
ΜΟΤΟΡ ΟΪΛ (ΚΟ)	Κύρια Αγορά
ΒΕΤΑ ΧΡΗΜΑΤΙΣΤΗΡΙΑΚΗ Α.Ε.Π.Ε.Υ.	08/03/2021
EUROBANK EQUITIES ΜΟΝΟΠΡΟΣΩΠΗ Α.Ε.Π.Ε.Υ.	22/10/2006
GREENPOST TRADING EUROPE LTD	12/06/2023
MERIT ΧΡΗΜΑΤΙΣΤΗΡΙΑΚΗ Α.Ε.Π.Ε.Υ.	25/02/2019
ΕΘΝΙΚΗ ΧΡΗΜΑΤΙΣΤΗΡΙΑΚΗ ΜΟΝΟΠΡΟΣΩΠΗ ΑΕΠΕΥ	02/01/1900
ΛΕΩΝ ΔΕΠΟΛΑΣ ΧΡΗΜΑΤΙΣΤΗΡΙΑΚΗ Α.Ε.Π.Ε.Υ.	01/04/2019
ΠΕΙΡΑΙΩΣ ΜΟΝΟΠΡΟΣΩΠΗ Α.Ε.Π.Ε.Υ.	04/05/2015
ΜΠΛΕ ΚΕΔΡΟΣ (ΚΟ)	Κύρια Αγορά
MERIT ΧΡΗΜΑΤΙΣΤΗΡΙΑΚΗ Α.Ε.Π.Ε.Υ.	30/09/2022

Πίνακας Μετοχών Υπό Ειδική Διαπραγμάτευση

Χρεόγραφο	Κατηγορία Διαπραγμάτευσης
Ειδικός Διαπραγματευτής	Έναρξη Ειδικής Διαπραγμάτευσης
ΜΥΤΙΛΗΝΑΙΟΣ (ΚΟ)	Κύρια Αγορά
ΒΕΤΑ ΧΡΗΜΑΤΙΣΤΗΡΙΑΚΗ Α.Ε.Π.Ε.Υ.	11/04/2022
ΕΥΡΟΒΑΝΚ ΕQUITIES ΜΟΝΟΠΡΟΣΩΠΗ Α.Ε.Π.Ε.Υ.	20/09/2017
GREENPOST TRADING EUROPE LTD	12/06/2023
MERIT ΧΡΗΜΑΤΙΣΤΗΡΙΑΚΗ Α.Ε.Π.Ε.Υ.	25/02/2019
ΑΛΦΑ FINANCE ΜΟΝΟΠΡΟΣΩΠΗ ΑΕΠΕΥ	15/04/2019
ΕΘΝΙΚΗ ΧΡΗΜΑΤΙΣΤΗΡΙΑΚΗ ΜΟΝΟΠΡΟΣΩΠΗ ΑΕΠΕΥ	02/01/1900
ΠΕΙΡΑΙΩΣ ΜΟΝΟΠΡΟΣΩΠΗ Α.Ε.Π.Ε.Υ.	04/05/2015
ΟΛΠ (ΚΟ)	Κύρια Αγορά
ΕΥΡΟΒΑΝΚ ΕQUITIES ΜΟΝΟΠΡΟΣΩΠΗ Α.Ε.Π.Ε.Υ.	06/02/2019
ΟΠΑΠ (ΚΟ)	Κύρια Αγορά
ΒΕΤΑ ΧΡΗΜΑΤΙΣΤΗΡΙΑΚΗ Α.Ε.Π.Ε.Υ.	11/04/2022
ΕΥΡΟΒΑΝΚ ΕQUITIES ΜΟΝΟΠΡΟΣΩΠΗ Α.Ε.Π.Ε.Υ.	22/10/2006
GREENPOST TRADING EUROPE LTD	12/06/2023
MERIT ΧΡΗΜΑΤΙΣΤΗΡΙΑΚΗ Α.Ε.Π.Ε.Υ.	20/03/2017
ΑΛΦΑ FINANCE ΜΟΝΟΠΡΟΣΩΠΗ ΑΕΠΕΥ	09/01/2006
ΕΘΝΙΚΗ ΧΡΗΜΑΤΙΣΤΗΡΙΑΚΗ ΜΟΝΟΠΡΟΣΩΠΗ ΑΕΠΕΥ	02/01/1900
ΕΛΛΗΝΟΑΜΕΡΙΚΑΝΙΚΗ ΧΡΗΜΑΤΙΣΤΗΡΙΑΚΗ ΑΕΠΕΥ	25/07/2014
ΠΕΙΡΑΙΩΣ ΜΟΝΟΠΡΟΣΩΠΗ Α.Ε.Π.Ε.Υ.	04/05/2015
ΟΤΕ (ΚΟ)	Κύρια Αγορά
ΒΕΤΑ ΧΡΗΜΑΤΙΣΤΗΡΙΑΚΗ Α.Ε.Π.Ε.Υ.	11/04/2022
ΕΥΡΟΒΑΝΚ ΕQUITIES ΜΟΝΟΠΡΟΣΩΠΗ Α.Ε.Π.Ε.Υ.	22/10/2006
GREENPOST TRADING EUROPE LTD	12/06/2023
MERIT ΧΡΗΜΑΤΙΣΤΗΡΙΑΚΗ Α.Ε.Π.Ε.Υ.	20/03/2017
ΑΛΦΑ FINANCE ΜΟΝΟΠΡΟΣΩΠΗ ΑΕΠΕΥ	09/01/2006
ΕΘΝΙΚΗ ΧΡΗΜΑΤΙΣΤΗΡΙΑΚΗ ΜΟΝΟΠΡΟΣΩΠΗ ΑΕΠΕΥ	02/01/1900
ΕΛΛΗΝΟΑΜΕΡΙΚΑΝΙΚΗ ΧΡΗΜΑΤΙΣΤΗΡΙΑΚΗ ΑΕΠΕΥ	25/07/2014
ΛΕΩΝ ΔΕΠΟΛΑΣ ΧΡΗΜΑΤΙΣΤΗΡΙΑΚΗ Α.Ε.Π.Ε.Υ.	20/04/2015
ΠΕΙΡΑΙΩΣ ΜΟΝΟΠΡΟΣΩΠΗ Α.Ε.Π.Ε.Υ.	08/09/2008
ΠΑΠΟΥΤΣΑΝΗΣ (ΚΟ)	Κύρια Αγορά
ΒΕΤΑ ΧΡΗΜΑΤΙΣΤΗΡΙΑΚΗ Α.Ε.Π.Ε.Υ.	25/11/2013
ΑΛΦΑ FINANCE ΜΟΝΟΠΡΟΣΩΠΗ ΑΕΠΕΥ	19/11/2018
ΠΕΙΡΑΙΩΣ FINANCIAL HOLD (ΚΟ)	Κύρια Αγορά
ΕΥΡΟΒΑΝΚ ΕQUITIES ΜΟΝΟΠΡΟΣΩΠΗ Α.Ε.Π.Ε.Υ.	22/10/2006
ΕΥΡΟΧΧ ΧΡΗΜΑΤΙΣΤΗΡΙΑΚΗ Α.Ε.Π.Ε.Υ.	15/02/2016
GREENPOST TRADING EUROPE LTD	12/06/2023
MERIT ΧΡΗΜΑΤΙΣΤΗΡΙΑΚΗ Α.Ε.Π.Ε.Υ.	16/09/2013
ΑΛΦΑ FINANCE ΜΟΝΟΠΡΟΣΩΠΗ ΑΕΠΕΥ	15/04/2019
ΕΘΝΙΚΗ ΧΡΗΜΑΤΙΣΤΗΡΙΑΚΗ ΜΟΝΟΠΡΟΣΩΠΗ ΑΕΠΕΥ	02/01/1900
ΕΛΛΗΝΟΑΜΕΡΙΚΑΝΙΚΗ ΧΡΗΜΑΤΙΣΤΗΡΙΑΚΗ ΑΕΠΕΥ	25/07/2014
ΛΕΩΝ ΔΕΠΟΛΑΣ ΧΡΗΜΑΤΙΣΤΗΡΙΑΚΗ Α.Ε.Π.Ε.Υ.	30/11/2018
ΠΕΙΡΑΙΩΣ ΜΟΝΟΠΡΟΣΩΠΗ Α.Ε.Π.Ε.Υ.	16/02/2009
ΠΕΤΡΟΠΟΥΛΟΣ ΠΕΤΡΟΣ (ΚΟ)	Κύρια Αγορά
ΕΥΡΟΒΑΝΚ ΕQUITIES ΜΟΝΟΠΡΟΣΩΠΗ Α.Ε.Π.Ε.Υ.	01/04/2019
ΠΑΝΤΕΛΑΚΗΣ ΧΡΗΜΑΤΙΣΤΗΡΙΑΚΗ Α.Ε.Π.Ε.Υ.	16/03/2020
ΠΛΑΣΤΙΚΑ ΘΡΑΚΗΣ (ΚΟ)	Κύρια Αγορά
ΕΥΡΟΒΑΝΚ ΕQUITIES ΜΟΝΟΠΡΟΣΩΠΗ Α.Ε.Π.Ε.Υ.	26/03/2018
ΑΛΦΑ FINANCE ΜΟΝΟΠΡΟΣΩΠΗ ΑΕΠΕΥ	26/03/2018
ΡΕΒΘΙΑ (ΚΟ)	Κύρια Αγορά
ΒΕΤΑ ΧΡΗΜΑΤΙΣΤΗΡΙΑΚΗ Α.Ε.Π.Ε.Υ.	26/06/2023
ΣΑΡΑΝΤΗΣ ΓΡ. (ΚΟ)	Κύρια Αγορά
ΒΕΤΑ ΧΡΗΜΑΤΙΣΤΗΡΙΑΚΗ Α.Ε.Π.Ε.Υ.	14/05/2012
ΕΥΡΟΒΑΝΚ ΕQUITIES ΜΟΝΟΠΡΟΣΩΠΗ Α.Ε.Π.Ε.Υ.	24/10/2016
ΣΙΔΑΜΑ ΜΕΤΑΛΛΟΥΡΓΙΚΗ (ΚΟ)	Κύρια Αγορά
ΤΡΑΠΕΖΑ ΟΡΤΙΜΑ BANK Α.Ε.	25/05/2023
ΤΕΡΝΑ ΕΝΕΡΓΕΙΑΚΗ (ΚΟ)	Κύρια Αγορά
ΕΥΡΟΒΑΝΚ ΕQUITIES ΜΟΝΟΠΡΟΣΩΠΗ Α.Ε.Π.Ε.Υ.	24/05/2021
ΠΕΙΡΑΙΩΣ ΜΟΝΟΠΡΟΣΩΠΗ Α.Ε.Π.Ε.Υ.	09/12/2019
ΤΕΧΝΙΚΗ ΟΛΥΜΠΙΑΚΗ (ΚΟ)	Κύρια Αγορά
ΤΡΑΠΕΖΑ ΟΡΤΙΜΑ BANK Α.Ε.	05/07/2023
ΤΖΙΡΑΚΙΑΝ ΠΡΟΦΙΛ (ΚΟ)	Κύρια Αγορά
ΛΕΩΝ ΔΕΠΟΛΑΣ ΧΡΗΜΑΤΙΣΤΗΡΙΑΚΗ Α.Ε.Π.Ε.Υ.	19/07/2021

Γνωστοποιήσεις Συναλλαγών - Κατάλογος Υπόχρεων Προσώπων

Ημερομηνία Υποβολής [1]	Επωνυμία	Λόγος Υποβολής [2]	Υπόχρεος	Ιδιότητα Υποχρέου	Σχέση με τον Υπόχρεο	Ημερομηνία Συναλλαγής	Αγορά	Όγκος Συναλλαγών	Αξία Συναλλαγών	Φύση Συναλλαγής [3]	Είδος Χρηματικού μέσου	Παρατηρήσεις [4]
26/09/2023	ΓΡ. ΣΑΡΑΝΤΗΣ Α.Β.Ε.Ε.	A	ΣΑΡΑΝΤΗΣ ΓΡΗΓΟΡΗΣ	Πρόεδρος ΔΣ	Ο ίδιος	04/07/2023	ΑΞΙΩΝ ΧΑ	7,500	55,884.00	A	Μετοχή	1
26/09/2023	ΓΡ. ΣΑΡΑΝΤΗΣ Α.Β.Ε.Ε.	A	ΣΑΡΑΝΤΗΣ ΓΡΗΓΟΡΗΣ	Πρόεδρος ΔΣ	Ο ίδιος	12/09/2023	ΑΞΙΩΝ ΧΑ	30,000	240,000.00	A	Μετοχή	1
26/09/2023	ΓΡ. ΣΑΡΑΝΤΗΣ Α.Β.Ε.Ε.	A	ΣΑΡΑΝΤΗΣ ΚΥΡΙΑΚΟΣ	Μέλος ΔΣ Εκτελεστικό	Ο ίδιος	20/07/2023	ΑΞΙΩΝ ΧΑ	50,000	382,500.00	A	Μετοχή	1
26/09/2023	ΓΡ. ΣΑΡΑΝΤΗΣ Α.Β.Ε.Ε.	A	ΣΑΡΑΝΤΗΣ ΚΥΡΙΑΚΟΣ	Μέλος ΔΣ Εκτελεστικό	Ο ίδιος	27/07/2023	ΑΞΙΩΝ ΧΑ	11,540	89,888.12	A	Μετοχή	1
26/09/2023	ΓΡ. ΣΑΡΑΝΤΗΣ Α.Β.Ε.Ε.	A	ΣΑΡΑΝΤΗΣ ΚΥΡΙΑΚΟΣ	Μέλος ΔΣ Εκτελεστικό	Ο ίδιος	28/07/2023	ΑΞΙΩΝ ΧΑ	7,134	55,645.20	A	Μετοχή	1
26/09/2023	ΓΡ. ΣΑΡΑΝΤΗΣ Α.Β.Ε.Ε.	A	ΣΑΡΑΝΤΗΣ ΚΥΡΙΑΚΟΣ	Μέλος ΔΣ Εκτελεστικό	Ο ίδιος	01/08/2023	ΑΞΙΩΝ ΧΑ	5,149	39,651.39	A	Μετοχή	1
26/09/2023	ΓΡ. ΣΑΡΑΝΤΗΣ Α.Β.Ε.Ε.	A	ΣΑΡΑΝΤΗΣ ΚΥΡΙΑΚΟΣ	Μέλος ΔΣ Εκτελεστικό	Ο ίδιος	03/08/2023	ΑΞΙΩΝ ΧΑ	1,531	11,662.97	A	Μετοχή	1
26/09/2023	ΓΡ. ΣΑΡΑΝΤΗΣ Α.Β.Ε.Ε.	A	ΣΑΡΑΝΤΗΣ ΚΥΡΙΑΚΟΣ	Μέλος ΔΣ Εκτελεστικό	Ο ίδιος	04/08/2023	ΑΞΙΩΝ ΧΑ	8,112	63,256.26	A	Μετοχή	1
26/09/2023	ΓΡ. ΣΑΡΑΝΤΗΣ Α.Β.Ε.Ε.	A	ΣΑΡΑΝΤΗΣ ΚΥΡΙΑΚΟΣ	Διευθ. Σύμβουλος	Ο ίδιος	12/09/2023	ΑΞΙΩΝ ΧΑ	70,000	560,000.00	A	Μετοχή	1
26/09/2023	ΓΡ. ΣΑΡΑΝΤΗΣ Α.Β.Ε.Ε.	A	ΣΤΑΜΑΤΙΟΥ ΚΩΝΣΤΑΝΤΙΝΟΣ	Νομικός Σύμβουλος	Ο ίδιος	14/09/2023	ΑΞΙΩΝ ΧΑ	400	3,097.60	A	Μετοχή	1
26/09/2023	ΓΡ. ΣΑΡΑΝΤΗΣ Α.Β.Ε.Ε.	A	ΣΤΑΜΑΤΙΟΥ ΚΩΝΣΤΑΝΤΙΝΟΣ	Νομικός Σύμβουλος	Ο ίδιος	15/09/2023	ΑΞΙΩΝ ΧΑ	200	1,536.00	A	Μετοχή	1

Σημειώσεις Γνωστοποιήσεων Συναλλαγών

Για περισσότερες πληροφορίες επί των γνωστοποιήσεων συναλλαγών επισκεφτείτε την ιστοσελίδα <http://athexgroup.gr/el/web/guest/companies-info-trade-notifications>

[1] - Η Ημερομηνία Υποβολής αφορά την Ημερομηνία που η Γνωστοποίηση παρελήφθη από το Χ.Α.

[2] - Λόγος Υποβολής: Α: Πρόσωπο που ασκεί Διευθυντικά καθήκοντα, Β: Πρόσωπο που έχει στενό δεσμό με πρόσωπο που ασκεί Διευθυντικά καθήκοντα.

[3] - Φύση Συναλλαγής: Α: Αγορά, Π: Πώληση.

[4] - Παρατηρήσεις: 1 - Λόγω Συμμετοχής σε ΑΜΚ, 2 - Λόγω Εξάσκησης Δικαιώματος Προαίρεσης αγοράς μετοχών που παρέχεται στο προσωπικό, 3 - Λόγω Δωρεάς, 4 - Λόγω Συγχώνευσης ή Διάσπασης κλπ, 5 - Λόγω Μετατροπής ή Ανταλλαγής Ομολογιών, 6 - Ανταλλαγή λόγω Προαιρετικής Δημόσιας Πρότασης.

Υποκείμενη Αγορά				Αγορά Παραγώγων													
Ανωτ Τιμή	Κατωτ Τιμή	Τιμή κλεισ.	Μεταβ.	Μήνας Παράδοσης	Ανοιγμα	Ανωτ Τιμή	Κατωτ Τιμή	Τελ Τιμή	Τιμή κλεισ.	Τελευταία ζήτηση	Τελευταία προσφορά	Τιμή Εκκαθάρισης*	Υψηλό ζωής	Χαμηλό ζωής	Πράξεις	Όγκος	Ανοικτές θέσεις
FTSE/X.A. Large Cap				(Μονάδα Διαπραγμάτευσης: 1 Μονάδα Δείκτη x 2€, Χρηματικός Διακανονισμός)													
2,990.65	2,952.42	2,979.86	0.16%	Οκτώβριος 2023	2,960.00	2,987.25	2,947.00	2,971.00	2,971.00	---	---	---	3,239.25	---	179	606	2,111
				Νοέμβριος 2023	2,948.00	2,978.00	2,946.75	2,977.00	2,977.00	---	---	---	3,094.00	---	7	26	358
				Δεκέμβριος 2023	---	---	---	---	2,988.50	---	---	---	---	---	---	---	---
				Μάρτιος 2024	---	---	---	---	3,003.50	---	---	---	---	---	---	---	---
				Ιούνιος 2024	---	---	---	---	3,019.75	---	---	---	---	---	---	---	---
				Σεπτέμβριος 2024	---	---	---	---	3,034.75	---	---	---	---	---	---	---	---
FTSE/X.A. Τράπεζες				(Μονάδα Διαπραγμάτευσης: 1 Μονάδα Δείκτη x 15€, Χρηματικός Διακανονισμός)													
965.28	940.99	963.01	0.48%	Δεκέμβριος 2023	968.75	981.25	968.75	981.25	981.25	---	---	---	1,024.75	---	6	35	1,413
				Μάρτιος 2024	---	---	---	---	967.50	---	---	---	---	---	---	---	---
				Ιούνιος 2024	---	---	---	---	972.75	---	---	---	---	---	---	---	---
				Σεπτέμβριος 2024	---	---	---	---	977.50	---	---	---	---	---	---	---	---
MSCI GREECE REBASED				(Μονάδα Διαπραγμάτευσης: 1 Μονάδα Δείκτη x 2€, Χρηματικός Διακανονισμός)													
4,782.34	4,712.33	4,763.08	0.11%	Οκτώβριος 2023	4,731.50	4,731.50	4,731.50	4,731.50	4,731.50	---	---	---	5,169.00	---	3	30	85
				Νοέμβριος 2023	4,708.00	4,708.25	4,708.00	4,708.00	4,708.00	---	---	---	4,708.25	---	3	30	---
				Δεκέμβριος 2023	---	---	---	---	4,930.25	---	---	---	5,012.25	---	---	---	20
				Ιανουάριος 2024	4,682.50	4,683.25	4,682.50	4,682.50	4,682.50	---	---	---	4,683.25	---	3	30	---
				Φεβρουάριος 2024	---	---	---	---	4,796.00	---	---	---	---	---	---	---	---
				Μάρτιος 2024	---	---	---	---	4,803.25	---	---	---	---	---	---	---	---
				Ιούνιος 2024	---	---	---	---	4,829.25	---	---	---	---	---	---	---	---
				Σεπτέμβριος 2024	---	---	---	---	4,853.25	---	---	---	---	---	---	---	---

Σημειώσεις Παραγώγων

Τις τιμές εκκαθάρισης και τις τελικές ανοικτές θέσεις μπορείτε να τις ανακτήσετε στο ακόλουθο path <http://www.helex.gr/el/web/guest/statistics-end-of-day-derivatives>

Υποκείμενη Αγορά				Αγορά Παραγώγων													
Ανωτ Τιμή	Κατωτ Τιμή	Τιμή κλεισ.	Μεταβ.	Μήνας Παράδοσης	Άνοιγμα	Ανωτ Τιμή	Κατωτ Τιμή	Τελ Τιμή	Τιμή κλεισ.	Τελευταία ζήτηση	Τελευταία προσφορά	Τιμή Εκκαθάρισης*	Υψηλό ζωής	Χαμηλό ζωής	Πράξεις	Όγκος	Ανοικτές θέσεις
(Μέγεθος Συμβολαίου: 100 Χρεόγραφα, Φυσική Παράδοση)																	
ALPHA ΥΠΗΡΕΣΙΩΝ ΣΥΜΜ (ΚΟ)				Δεκέμβριος 2023	1.30	1.35	1.30	1.34	1.34	---	---	---	1.65	---	207	10,771	166,478
1.351	1.297	1.34	1.13%	Μάρτιος 2024	---	---	---	---	1.34	---	---	---	---	---	---	---	---
				Ιούνιος 2024	---	---	---	---	1.34	---	---	---	---	---	---	---	---
				Σεπτέμβριος 2024	---	---	---	---	1.35	---	---	---	---	---	---	---	---
(Μέγεθος Συμβολαίου: 100 Χρεόγραφα, Φυσική Παράδοση)																	
AUTOHELLAS (ΚΟ)				Δεκέμβριος 2023	13.32	13.32	13.32	13.32	13.32	---	---	---	14.22	---	1	4	96
13.22	13.02	13.18	-0.45%	Μάρτιος 2024	---	---	---	---	13.37	---	---	---	---	---	---	---	---
				Ιούνιος 2024	---	---	---	---	13.44	---	---	---	---	---	---	---	---
				Σεπτέμβριος 2024	---	---	---	---	13.51	---	---	---	---	---	---	---	---
(Μέγεθος Συμβολαίου: 100 Χρεόγραφα, Φυσική Παράδοση)																	
CENERGY HOLDINGS (ΚΑ)				Δεκέμβριος 2023	6.63	6.79	6.63	6.79	6.79	---	---	---	7.22	---	10	17	5,192
6.79	6.5	6.73	1.81%	Μάρτιος 2024	---	---	---	---	6.67	---	---	---	---	---	---	---	---
				Ιούνιος 2024	---	---	---	---	6.71	---	---	---	---	---	---	---	---
				Σεπτέμβριος 2024	---	---	---	---	6.74	---	---	---	---	---	---	---	---
(Μέγεθος Συμβολαίου: 100 Χρεόγραφα, Φυσική Παράδοση)																	
COCA-COLA HBC AG (ΚΟ)				Δεκέμβριος 2023	25.77	25.77	25.77	25.77	25.77	---	---	---	27.19	---	1	2	537
25.92	25.65	25.75	0.27%	Μάρτιος 2024	---	---	---	---	25.93	---	---	---	---	---	---	---	---
				Ιούνιος 2024	---	---	---	---	26.07	---	---	---	---	---	---	---	---
				Σεπτέμβριος 2024	---	---	---	---	26.20	---	---	---	---	---	---	---	---
(Μέγεθος Συμβολαίου: 100 Χρεόγραφα, Φυσική Παράδοση)																	
EUROBANK HOLDINGS (ΚΟ)				Δεκέμβριος 2023	1.53	1.55	1.52	1.54	1.54	---	---	---	1.60	---	53	1,064	33,116
1.5425	1.5	1.53	-0.33%	Μάρτιος 2024	---	---	---	---	1.55	---	---	---	---	---	---	---	---
				Ιούνιος 2024	---	---	---	---	1.56	---	---	---	---	---	---	---	---
				Σεπτέμβριος 2024	---	---	---	---	1.57	---	---	---	---	---	---	---	---
(Μέγεθος Συμβολαίου: 100 Χρεόγραφα, Φυσική Παράδοση)																	
FOURLIS ΣΥΜΜΕΤΟΧΩΝ (ΚΟ)				Δεκέμβριος 2023	4.49	4.49	4.49	4.49	4.49	---	---	---	4.65	---	1	5	514
4.63	4.45	4.57	-1.30%	Μάρτιος 2024	---	---	---	---	4.67	---	---	---	---	---	---	---	---
				Ιούνιος 2024	---	---	---	---	4.70	---	---	---	---	---	---	---	---
				Σεπτέμβριος 2024	---	---	---	---	4.72	---	---	---	---	---	---	---	---
(Μέγεθος Συμβολαίου: 100 Χρεόγραφα, Φυσική Παράδοση)																	
HELLENIQ ENERGY (ΚΟ)				Δεκέμβριος 2023	7.32	7.41	7.30	7.41	7.41	---	---	---	7.93	---	4	8	1,491
7.5	7.26	7.5	2.60%	Μάρτιος 2024	---	---	---	---	7.38	---	---	---	---	---	---	---	---
				Ιούνιος 2024	---	---	---	---	7.42	---	---	---	---	---	---	---	---
				Σεπτέμβριος 2024	---	---	---	---	7.46	---	---	---	---	---	---	---	---

Σημειώσεις Παραγώγων

Τις τιμές εκκαθάρισης και τις τελικές ανοικτές θέσεις μπορείτε να τις ανακτήσετε στο ακόλουθο path <http://www.helex.gr/el/web/guest/statistics-end-of-day-derivatives>

Υποκείμενη Αγορά				Αγορά Παραγώγων													
Ανωτ Τιμή	Κατωτ Τιμή	Τιμή κλεισ.	Μεταβ.	Μήνας Παράδοσης	Άνοιγμα	Ανωτ Τιμή	Κατωτ Τιμή	Τελ Τιμή	Τιμή κλεισ.	Τελευταία ζήτηση	Τελευταία προσφορά	Τιμή Εκκαθάρισης*	Υψηλό ζωής	Χαμηλό ζωής	Πράξεις	Όγκος	Ανοικτές θέσεις
(Μέγεθος Συμβολαίου: 100 Χρεόγραφα, Φυσική Παράδοση)																	
INTRACOM HOLDINGS (ΚΟ)				Δεκέμβριος 2023	2.05	2.11	2.05	2.06	2.06	---	---	---	2.34	---	13	46	4,639
2.06	2.005	2.03	-0.98%	Μάρτιος 2024	---	---	---	---	2.07	---	---	---	---	---	---	---	---
				Ιούνιος 2024	---	---	---	---	2.08	---	---	---	---	---	---	---	---
				Σεπτέμβριος 2024	---	---	---	---	2.09	---	---	---	---	---	---	---	---
(Μέγεθος Συμβολαίου: 100 Χρεόγραφα, Φυσική Παράδοση)																	
INTRAKAT (ΚΟ)				Δεκέμβριος 2023	2.93	3.00	2.85	2.98	2.98	---	---	---	3.14	---	22	147	5,520
3.03	2.98	3.03	-0.16%	Μάρτιος 2024	---	---	---	---	3.06	---	---	---	---	---	---	---	---
				Ιούνιος 2024	---	---	---	---	3.08	---	---	---	---	---	---	---	---
				Σεπτέμβριος 2024	---	---	---	---	3.10	---	---	---	---	---	---	---	---
(Μέγεθος Συμβολαίου: 100 Χρεόγραφα, Φυσική Παράδοση)																	
JUMBO (ΚΟ)				Δεκέμβριος 2023	25.23	25.23	24.60	24.60	24.60	---	---	---	28.13	---	9	31	446
26.32	25.7	25.7	-2.43%	Μάρτιος 2024	---	---	---	---	26.59	---	---	---	---	---	---	---	---
				Ιούνιος 2024	---	---	---	---	26.74	---	---	---	---	---	---	---	---
				Σεπτέμβριος 2024	---	---	---	---	26.87	---	---	---	---	---	---	---	---
(Μέγεθος Συμβολαίου: 100 Χρεόγραφα, Φυσική Παράδοση)																	
LAMDA DEVELOPMENT(ΚΟ)				Δεκέμβριος 2023	5.94	5.96	5.94	5.96	5.96	---	---	---	6.77	---	3	4	5,217
5.995	5.87	5.89	-0.17%	Μάρτιος 2024	---	---	---	---	5.96	---	---	---	---	---	---	---	---
				Ιούνιος 2024	---	---	---	---	5.99	---	---	---	---	---	---	---	---
				Σεπτέμβριος 2024	---	---	---	---	6.02	---	---	---	---	---	---	---	---
(Μέγεθος Συμβολαίου: 100 Χρεόγραφα, Φυσική Παράδοση)																	
MIG (ΚΟ)				Δεκέμβριος 2023	---	---	---	---	3.91	---	---	---	4.70	---	---	---	57
4.025	3.95	3.95	-1.86%	Μάρτιος 2024	---	---	---	---	4.06	---	---	---	---	---	---	---	---
				Ιούνιος 2024	---	---	---	---	4.09	---	---	---	---	---	---	---	---
				Σεπτέμβριος 2024	---	---	---	---	4.11	---	---	---	---	---	---	---	---
(Μέγεθος Συμβολαίου: 100 Χρεόγραφα, Φυσική Παράδοση)																	
QUEST ΣΥΜΜΕΤΟΧΩΝ (ΚΟ)				Δεκέμβριος 2023	5.80	5.82	5.80	5.82	5.82	---	---	---	6.25	---	2	8	90
5.88	5.73	5.77	-1.54%	Μάρτιος 2024	---	---	---	---	5.92	---	---	---	---	---	---	---	---
				Ιούνιος 2024	---	---	---	---	5.95	---	---	---	---	---	---	---	---
				Σεπτέμβριος 2024	---	---	---	---	5.98	---	---	---	---	---	---	---	---
(Μέγεθος Συμβολαίου: 100 Χρεόγραφα, Φυσική Παράδοση)																	
TITAN CEMENT (ΚΑ)				Δεκέμβριος 2023	---	---	---	---	17.08	---	---	---	18.01	---	---	---	624
17	16.6	17	1.80%	Μάρτιος 2024	---	---	---	---	16.86	---	---	---	---	---	---	---	---
				Ιούνιος 2024	---	---	---	---	16.95	---	---	---	---	---	---	---	---
				Σεπτέμβριος 2024	---	---	---	---	17.03	---	---	---	---	---	---	---	---

Σημειώσεις Παραγώγων

Τις τιμές εκκαθάρισης και τις τελικές ανοικτές θέσεις μπορείτε να τις ανακτήσετε στο ακόλουθο path <http://www.helex.gr/el/web/guest/statistics-end-of-day-derivatives>

Υποκείμενη Αγορά				Αγορά Παραγώγων										Ανοικτές θέσεις			
Ανωτ Τιμή	Κατωτ Τιμή	Τιμή κλεισ.	Μεταβ.	Μήνας Παράδοσης	Άνοιγμα	Ανωτ Τιμή	Κατωτ Τιμή	Τελ Τιμή	Τιμή κλεισ.	Τελευταία ζήτηση	Τελευταία προσφορά	Τιμή Εκκαθάρισης*	Υψηλό ζωής	Χαμηλό ζωής	Πράξεις	Όγκος	Ανοικτές θέσεις
(Μέγεθος Συμβολαίου: 100 Χρεόγραφα, Φυσική Παράδοση)																	
ΒΙΟΗΑΛCO SA/NV (ΚΑ)				Δεκέμβριος 2023	5.40	5.40	5.28	5.34	5.34	---	---	---	6.66	---	31	113	4,822
5.34	5.22	5.3	0.00%	Μάρτιος 2024	---	---	---	---	5.35	---	---	---	---	---	---	---	---
				Ιούνιος 2024	---	---	---	---	5.38	---	---	---	---	---	---	---	---
				Σεπτέμβριος 2024	---	---	---	---	5.41	---	---	---	---	---	---	---	---
(Μέγεθος Συμβολαίου: 100 Χρεόγραφα, Φυσική Παράδοση)																	
ΑΒΑΞ Α.Ε. (ΚΟ)				Δεκέμβριος 2023	1.30	1.30	1.30	1.30	1.30	---	---	---	1.49	---	1	1	1,215
1.294	1.26	1.288	1.26%	Μάρτιος 2024	---	---	---	---	1.28	---	---	---	---	---	---	---	---
				Ιούνιος 2024	---	---	---	---	1.29	---	---	---	---	---	---	---	---
				Σεπτέμβριος 2024	---	---	---	---	1.30	---	---	---	---	---	---	---	---
(Μέγεθος Συμβολαίου: 100 Χρεόγραφα, Φυσική Παράδοση)																	
ΑΔΜΗ ΣΥΜΜΕΤΟΧΩΝ Α.Ε. (ΚΟ)				Δεκέμβριος 2023	2.08	2.13	2.08	2.11	2.11	---	---	---	2.42	---	23	169	18,244
2.15	2.1	2.145	2.39%	Μάρτιος 2024	---	---	---	---	2.12	---	---	---	---	---	---	---	---
				Ιούνιος 2024	---	---	---	---	2.13	---	---	---	---	---	---	---	---
				Σεπτέμβριος 2024	---	---	---	---	2.14	---	---	---	---	---	---	---	---
(Μέγεθος Συμβολαίου: 100 Χρεόγραφα, Φυσική Παράδοση)																	
ΑΕΡΟΠΟΡΙΑ ΑΙΓΑΙΟΥ (ΚΟ)				Δεκέμβριος 2023	11.03	11.17	11.03	11.08	11.08	---	---	---	13.64	---	21	65	5,600
11.16	10.92	10.98	-0.90%	Μάρτιος 2024	---	---	---	---	11.19	---	---	---	---	---	---	---	---
				Ιούνιος 2024	---	---	---	---	11.25	---	---	---	---	---	---	---	---
				Σεπτέμβριος 2024	---	---	---	---	11.30	---	---	---	---	---	---	---	---
(Μέγεθος Συμβολαίου: 100 Χρεόγραφα, Φυσική Παράδοση)																	
ΓΕΚ ΤΕΡΝΑ (ΚΟ)				Δεκέμβριος 2023	12.95	13.37	12.95	13.26	13.26	---	---	---	13.71	---	12	24	6,225
13.4	13.12	13.14	-0.76%	Μάρτιος 2024	---	---	---	---	13.37	---	---	---	---	---	---	---	---
				Ιούνιος 2024	---	---	---	---	13.44	---	---	---	---	---	---	---	---
				Σεπτέμβριος 2024	---	---	---	---	13.51	---	---	---	---	---	---	---	---
(Μέγεθος Συμβολαίου: 100 Χρεόγραφα, Φυσική Παράδοση)																	
ΔΕΗ (ΚΟ)				Δεκέμβριος 2023	9.46	10.01	9.46	9.91	9.91	---	---	---	10.69	---	181	868	21,502
9.9	9.4	9.8	3.27%	Μάρτιος 2024	---	---	---	---	9.58	---	---	---	---	---	---	---	---
				Ιούνιος 2024	---	---	---	---	9.63	---	---	---	---	---	---	---	---
				Σεπτέμβριος 2024	---	---	---	---	9.68	---	---	---	---	---	---	---	---
(Μέγεθος Συμβολαίου: 100 Χρεόγραφα, Φυσική Παράδοση)																	
ΕΘΝΙΚΗ ΤΡΑΠΕΖΑ (ΚΟ)				Δεκέμβριος 2023	5.52	5.66	5.51	5.64	5.64	---	---	---	6.43	---	81	580	17,324
5.636	5.47	5.59	0.00%	Μάρτιος 2024	---	---	---	---	5.64	---	---	---	---	---	---	---	---
				Ιούνιος 2024	---	---	---	---	5.67	---	---	---	---	---	---	---	---
				Σεπτέμβριος 2024	---	---	---	---	5.70	---	---	---	---	---	---	---	---

Σημειώσεις Παραγώγων

Τις τιμές εκκαθάρισης και τις τελικές ανοικτές θέσεις μπορείτε να τις ανακτήσετε στο ακόλουθο path <http://www.helex.gr/el/web/guest/statistics-end-of-day-derivatives>

Υποκείμενη Αγορά				Αγορά Παραγώγων													
Ανωτ Τιμή	Κατωτ Τιμή	Τιμή κλεισ.	Μεταβ.	Μήνας Παράδοσης	Άνοιγμα	Ανωτ Τιμή	Κατωτ Τιμή	Τελ Τιμή	Τιμή κλεισ.	Τελευταία ζήτηση	Τελευταία προσφορά	Τιμή Εκκαθάρισης*	Υψηλό ζωής	Χαμηλό ζωής	Πράξεις	Όγκος	Ανοικτές θέσεις
(Μέγεθος Συμβολαίου: 100 Χρεόγραφα, Φυσική Παράδοση)																	
ΕΒΑΛΧΑΛΚΟΡ (ΚΟ)				Δεκέμβριος 2023	1.80	1.80	1.74	1.77	1.77	---	---	---	2.09	---	12	33	2,151
1.82	1.76	1.762	-0.90%	Μάρτιος 2024	---	---	---	---	1.79	---	---	---	---	---	---	---	---
				Ιούνιος 2024	---	---	---	---	1.80	---	---	---	---	---	---	---	---
				Σεπτέμβριος 2024	---	---	---	---	1.81	---	---	---	---	---	---	---	---
(Μέγεθος Συμβολαίου: 100 Χρεόγραφα, Φυσική Παράδοση)																	
ΕΛΛΑΚΤΩΡ (ΚΟ)				Δεκέμβριος 2023	2.19	2.21	2.18	2.18	2.18	---	---	---	2.31	---	10	24	493
2.225	2.09	2.215	3.99%	Μάρτιος 2024	---	---	---	---	2.15	---	---	---	---	---	---	---	---
				Ιούνιος 2024	---	---	---	---	2.16	---	---	---	---	---	---	---	---
				Σεπτέμβριος 2024	---	---	---	---	2.17	---	---	---	---	---	---	---	---
(Μέγεθος Συμβολαίου: 100 Χρεόγραφα, Φυσική Παράδοση)																	
ΕΛΛΗΝ. ΧΡΗΜΑΤΙΣΤΗΡΙΑ-Χ.Α. (ΚΟ)				Δεκέμβριος 2023	4.75	4.84	4.75	4.82	4.82	---	---	---	5.13	---	9	31	7,067
4.825	4.7	4.725	-0.32%	Μάρτιος 2024	---	---	---	---	4.79	---	---	---	---	---	---	---	---
				Ιούνιος 2024	---	---	---	---	4.81	---	---	---	---	---	---	---	---
				Σεπτέμβριος 2024	---	---	---	---	4.84	---	---	---	---	---	---	---	---
(Μέγεθος Συμβολαίου: 100 Χρεόγραφα, Φυσική Παράδοση)																	
ΕΥΔΑΠ (ΚΟ)				Δεκέμβριος 2023	5.82	5.89	5.82	5.89	5.89	---	---	---	6.52	---	16	62	2,182
5.79	5.74	5.74	-1.03%	Μάρτιος 2024	---	---	---	---	5.86	---	---	---	---	---	---	---	---
				Ιούνιος 2024	---	---	---	---	5.89	---	---	---	---	---	---	---	---
				Σεπτέμβριος 2024	---	---	---	---	5.92	---	---	---	---	---	---	---	---
(Μέγεθος Συμβολαίου: 100 Χρεόγραφα, Φυσική Παράδοση)																	
ΜΟΤΟΡ ΟΪΛ (ΚΟ)				Δεκέμβριος 2023	23.80	23.96	23.80	23.96	23.96	---	---	---	24.04	---	6	28	1,277
24.08	23.78	24	-0.33%	Μάρτιος 2024	---	---	---	---	24.31	---	---	---	---	---	---	---	---
				Ιούνιος 2024	---	---	---	---	24.44	---	---	---	---	---	---	---	---
				Σεπτέμβριος 2024	---	---	---	---	24.56	---	---	---	---	---	---	---	---
(Μέγεθος Συμβολαίου: 100 Χρεόγραφα, Φυσική Παράδοση)																	
ΜΥΤΙΛΗΝΑΙΟΣ (ΚΟ)				Δεκέμβριος 2023	35.60	36.17	35.60	35.77	35.77	---	---	---	38.12	---	60	148	3,419
35.76	35.38	35.62	-0.17%	Μάρτιος 2024	---	---	---	---	36.02	---	---	---	---	---	---	---	---
				Ιούνιος 2024	---	---	---	---	36.22	---	---	---	---	---	---	---	---
				Σεπτέμβριος 2024	---	---	---	---	36.40	---	---	---	---	---	---	---	---
(Μέγεθος Συμβολαίου: 100 Χρεόγραφα, Φυσική Παράδοση)																	
ΟΛΠ (ΚΟ)				Δεκέμβριος 2023	---	---	---	---	21.10	---	---	---	22.04	---	---	---	214
22.3	21.6	22.3	3.72%	Μάρτιος 2024	---	---	---	---	21.71	---	---	---	---	---	---	---	---
				Ιούνιος 2024	---	---	---	---	21.82	---	---	---	---	---	---	---	---
				Σεπτέμβριος 2024	---	---	---	---	21.93	---	---	---	---	---	---	---	---

Σημειώσεις Παραγώγων

Τις τιμές εκκαθάρισης και τις τελικές ανοικτές θέσεις μπορείτε να τις ανακτήσετε στο ακόλουθο path <http://www.helex.gr/el/web/guest/statistics-end-of-day-derivatives>

Υποκείμενη Αγορά				Αγορά Παραγώγων													
Ανωτ Τιμή	Κατωτ Τιμή	Τιμή κλεισ.	Μεταβ.	Μήνας Παράδοσης	Άνοιγμα	Ανωτ Τιμή	Κατωτ Τιμή	Τελ Τιμή	Τιμή κλεισ.	Τελευταία ζήτηση	Τελευταία προσφορά	Τιμή Εκκαθάρισης*	Υψηλό ζωής	Χαμηλό ζωής	Πράξεις	Όγκος	Ανοικτές θέσεις
(Μέγεθος Συμβολαίου: 100 Χρεόγραφα, Φυσική Παράδοση)																	
ΟΠΑΠ (ΚΟ)				Δεκέμβριος 2023	15.04	15.20	15.04	15.20	15.20	---	---	---	16.20	---	14	131	2,904
16.08	15.68	15.98	0.38%	Μάρτιος 2024	---	---	---	---	16.07	---	---	---	---	---	---	---	---
				Ιούνιος 2024	---	---	---	---	16.16	---	---	---	---	---	---	---	---
				Σεπτέμβριος 2024	---	---	---	---	16.24	---	---	---	---	---	---	---	---
(Μέγεθος Συμβολαίου: 100 Χρεόγραφα, Φυσική Παράδοση)																	
ΟΤΕ (ΚΟ)				Δεκέμβριος 2023	13.70	13.74	13.60	13.61	13.61	---	---	---	14.02	---	17	66	7,468
13.74	13.42	13.49	-0.66%	Μάρτιος 2024	---	---	---	---	13.71	---	---	---	---	---	---	---	---
				Ιούνιος 2024	---	---	---	---	13.78	---	---	---	---	---	---	---	---
				Σεπτέμβριος 2024	---	---	---	---	13.85	---	---	---	---	---	---	---	---
(Μέγεθος Συμβολαίου: 100 Χρεόγραφα, Φυσική Παράδοση)																	
ΠΕΙΡΑΙΩΣ FINANCIAL HOLD (ΚΟ)				Δεκέμβριος 2023	2.80	2.94	2.79	2.90	2.90	---	---	---	3.36	---	184	2,803	58,523
2.928	2.796	2.896	1.90%	Μάρτιος 2024	---	---	---	---	2.87	---	---	---	---	---	---	---	---
				Ιούνιος 2024	---	---	---	---	2.88	---	---	---	---	---	---	---	---
				Σεπτέμβριος 2024	---	---	---	---	2.90	---	---	---	---	---	---	---	---
(Μέγεθος Συμβολαίου: 100 Χρεόγραφα, Φυσική Παράδοση)																	
ΤΕΡΝΑ ΕΝΕΡΓΕΙΑΚΗ (ΚΟ)				Δεκέμβριος 2023	15.02	15.28	14.86	15.14	15.14	---	---	---	17.23	---	35	152	15,484
15.1	14.86	14.9	-1.19%	Μάρτιος 2024	---	---	---	---	15.22	---	---	---	---	---	---	---	---
				Ιούνιος 2024	---	---	---	---	15.31	---	---	---	---	---	---	---	---
				Σεπτέμβριος 2024	---	---	---	---	15.38	---	---	---	---	---	---	---	---

Σημειώσεις Παραγώγων

Τις τιμές εκκαθάρισης και τις τελικές ανοικτές θέσεις μπορείτε να τις ανακτήσετε στο ακόλουθο path <http://www.helex.gr/el/web/guest/statistics-end-of-day-derivatives>

FTSE/X.A. Large Cap

(Μονάδα Διαπραγμάτευσης: 1 Μονάδα Δείκτη x 2€ - Τρόπος Εξάσκησης: Ευρωπαϊκός, Χρηματικός Διακανονισμός)

Τιμή Εξάσκησης	Δικαιώματα Αγοράς														Δικαιώματα Πώλησης																		
	Οκτώβριος 2023							Νοέμβριος 2023							Λοιποί Μήνες		Οκτώβριος 2023							Νοέμβριος 2023							Λοιποί Μήνες		Τιμή Εξάσκησης
	Άνοιγμα	Ανιτ Τιμή	Κατωτ Τιμή	Τελ Τιμή	Τιμή κλεισ.	Όγκος	Ανοικτές θέσεις	Άνοιγμα	Ανιτ Τιμή	Κατωτ Τιμή	Τελ Τιμή	Τιμή κλεισ.	Όγκος	Ανοικτές θέσεις	Όγκος	Ανοικτές θέσεις	Άνοιγμα	Ανιτ Τιμή	Κατωτ Τιμή	Τελ Τιμή	Τιμή κλεισ.	Όγκος	Ανοικτές θέσεις	Άνοιγμα	Ανιτ Τιμή	Κατωτ Τιμή	Τελ Τιμή	Τιμή κλεισ.	Όγκος	Ανοικτές θέσεις	Όγκος	Ανοικτές θέσεις	
1,975	-	-	-	-	-	-	-	-	-	-	-	-	-	-	-	-	-	-	-	-	-	-	-	-	-	-	-	-	-	-	-	-	
2,000	-	-	-	-	-	-	-	-	-	-	-	-	-	-	-	-	-	-	-	-	-	-	-	-	-	-	-	-	-	-	-	-	2,000
2,050	-	-	-	-	-	-	-	-	-	-	-	-	-	-	-	-	-	-	-	-	-	-	-	-	-	-	-	-	-	-	-	-	2,050
2,100	-	-	-	-	-	-	-	-	-	-	-	-	-	-	-	-	-	-	-	-	-	-	-	-	-	-	-	-	-	-	-	-	2,100
2,150	-	-	-	-	-	-	-	-	-	-	-	-	-	-	-	-	-	-	-	-	-	-	-	-	-	-	-	-	-	-	-	-	2,150
2,200	-	-	-	-	-	-	-	-	-	-	-	-	-	-	-	-	-	-	-	-	-	-	-	-	-	-	-	-	-	-	-	-	2,200
2,250	-	-	-	-	-	-	-	-	-	-	-	-	-	-	-	-	-	-	-	-	-	-	-	-	-	-	-	-	-	-	-	-	2,250
2,300	-	-	-	-	-	-	-	-	-	-	-	-	-	-	-	-	-	-	-	-	-	-	-	-	-	-	-	-	-	-	-	-	2,300
2,350	-	-	-	-	-	-	-	-	-	-	-	-	-	-	-	-	-	-	-	-	-	-	-	-	-	-	-	-	-	-	-	-	2,350
2,400	-	-	-	-	-	-	-	-	-	-	-	-	-	-	-	-	-	-	-	-	-	-	-	-	-	-	-	-	-	-	-	-	2,400
2,450	-	-	-	-	-	-	-	-	-	-	-	-	-	-	-	-	-	-	-	-	-	-	-	-	-	-	-	-	-	-	-	-	2,450
2,500	-	-	-	-	-	-	-	-	-	-	-	-	-	-	-	-	-	-	-	-	-	-	-	-	-	-	-	-	-	-	-	-	2,500
2,550	-	-	-	-	-	-	-	-	-	-	-	-	-	-	-	-	-	-	-	-	-	-	-	-	-	-	-	-	-	-	-	-	2,550
2,600	-	-	-	-	-	-	-	-	-	-	-	-	-	-	-	-	-	-	-	-	-	-	-	-	-	-	-	-	-	-	-	-	2,600
2,650	0.00	0.00	0.00	-	333.00	-	-	0.00	0.00	0.00	-	334.00	-	-	-	-	0.00	0.00	0.00	-	8.20	-	-	-	-	-	-	-	-	-	-	2,650	
2,700	0.00	0.00	0.00	-	285.00	-	-	0.00	0.00	0.00	-	290.00	-	-	-	-	0.00	0.00	0.00	-	13.50	-	-	-	-	-	-	-	-	-	-	-	2,700
2,750	0.00	0.00	0.00	-	238.00	-	-	0.00	0.00	0.00	-	247.00	-	-	-	-	0.00	0.00	0.00	-	21.00	-	-	-	-	-	-	-	-	-	-	-	2,750
2,800	0.00	0.00	0.00	-	194.00	-	-	0.00	0.00	0.00	-	208.00	-	-	-	13.00	0.00	13.00	13.00	13.00	50	-	-	0.00	0.00	0.00	-	31.50	-	-	-	-	2,800
2,850	0.00	0.00	0.00	-	153.00	-	-	0.00	0.00	0.00	-	172.00	-	-	-	0.00	0.00	0.00	-	45.25	-	-	-	-	-	-	-	-	-	-	-	-	2,850
2,900	115.00	115.00	115.00	115.00	115.00	20	42	0.00	0.00	0.00	-	140.00	-	20	31.50	115.00	31.50	33.00	33.00	7	3	0.00	0.00	0.00	-	62.50	-	-	-	-	-	2,900	
2,950	0.00	0.00	0.00	-	85.50	-	4	106.00	106.00	106.00	106.00	106.00	1	20	0.00	0.00	0.00	-	53.00	-	20	0.00	0.00	0.00	-	84.50	-	40	-	-	-	2,950	
3,000	0.00	0.00	0.00	-	60.00	-	20	0.00	0.00	0.00	-	87.00	-	22	80.50	0.00	80.50	80.50	80.50	1	10	0.00	0.00	0.00	-	110.00	-	40	-	-	-	3,000	
3,050	35.75	36.00	35.75	36.00	36.00	4	120	0.00	0.00	0.00	-	66.50	-	20	0.00	36.00	0.00	-	108.00	-	38	0.00	0.00	0.00	-	139.00	-	20	-	-	-	3,050	
3,100	23.00	23.00	23.00	23.00	23.00	2	102	45.00	47.00	45.00	47.00	47.00	4	11	0.00	23.00	0.00	-	144.00	-	61	0.00	0.00	0.00	-	173.00	-	21	-	-	-	3,100	
3,150	36.00	37.00	36.00	37.00	37.00	12	120	0.00	0.00	0.00	-	36.75	-	3	0.00	37.00	0.00	-	183.00	-	101	0.00	0.00	0.00	-	209.00	-	40	-	-	-	3,150	
3,200	7.50	7.50	5.50	5.50	5.50	40	104	0.00	0.00	0.00	-	26.50	-	-	0.00	7.50	0.00	-	227.00	-	40	0.00	0.00	0.00	-	249.00	-	-	-	-	-	3,200	
3,250	0.00	0.00	0.00	-	5.30	-	21	0.00	0.00	0.00	-	18.75	-	-	0.00	0.00	0.00	-	272.00	-	220	0.00	0.00	0.00	-	291.00	-	-	-	-	-	3,250	
3,300	0.00	0.00	0.00	-	2.90	-	20	0.00	0.00	0.00	-	13.00	-	-	0.00	0.00	0.00	-	320.00	-	40	0.00	0.00	0.00	-	335.00	-	-	-	-	-	3,300	
3,350	0.00	0.00	0.00	-	1.50	-	-	0.00	0.00	0.00	-	8.90	-	-	0.00	0.00	0.00	-	368.00	-	-	0.00	0.00	0.00	-	381.00	-	-	-	-	-	3,350	
3,400	0.00	0.00	0.00	-	0.72	-	-	0.00	0.00	0.00	-	5.90	-	-	0.00	0.00	0.00	-	418.00	-	-	0.00	0.00	0.00	-	428.00	-	-	-	-	-	3,400	
3,450	0.00	0.00	0.00	-	0.33	-	-	0.00	0.00	0.00	-	3.90	-	-	0.00	0.00	0.00	-	467.00	-	-	0.00	0.00	0.00	-	475.00	-	-	-	-	-	3,450	
3,500	0.00	0.00	0.00	-	0.15	-	-	-	-	-	-	-	-	-	0.00	0.00	0.00	-	517.00	-	-	-	-	-	-	-	-	-	-	-	-	3,500	
Σύνολα:						78	553						5	96	0	0				58	533				0	161	0	0	0	0			
Αριθμός Πράξεων:							15						4	0						9				0			0				0		

ALPHA ΥΠΗΡΕΣΙΩΝ ΣΥΜΜ (ΚΟ)

(Μέγεθος Συμβολαίου: 100 Χρεόγραφα, Τρόπος Εξάσκησης: Αμερικάνικος, Φυσική Παράδοση)

Τιμή Εξάσκησης	Δικαιώματα Αγοράς												Δικαιώματα Πώλησης												Τιμή Εξάσκησης						
	Οκτώβριος 2023				Νοέμβριος 2023				Λοιποί Μήνες				Οκτώβριος 2023				Νοέμβριος 2023				Λοιποί Μήνες										
	Άνοιγμα	Ανιγν. Τιμή	Καπιτ. Τιμή	Τελ. Τιμή	Τιμή κλεισ.	Όγκος	Ανοικτές θέσεις	Άνοιγμα	Ανιγν. Τιμή	Καπιτ. Τιμή	Τελ. Τιμή	Τιμή κλεισ.	Όγκος	Ανοικτές θέσεις	Όγκος	Ανοικτές θέσεις	Άνοιγμα	Ανιγν. Τιμή	Καπιτ. Τιμή	Τελ. Τιμή	Τιμή κλεισ.	Όγκος	Ανοικτές θέσεις	Όγκος		Ανοικτές θέσεις	Τιμή Εξάσκησης				
0.750						-	-																				0.008				
0.800						-	-																				0.008				
0.850						-	-																				0.009				
0.900	0.000	0.000	0.000		0.431	-	-	0.000	0.000	0.000		0.433	-	-			0.000	0.000	0.000		0.001	-	-		0.000	0.000	0.000	0.001	-	-	0.009
0.950	0.000	0.000	0.000		0.381	-	-	0.000	0.000	0.000		0.383	-	-			0.000	0.000	0.000		0.002	-	-		0.000	0.000	0.000	0.001	-	-	0.010
1.000	0.000	0.000	0.000		0.332	-	-	0.000	0.000	0.000		0.334	-	-			0.000	0.000	0.000		0.001	-	-		0.000	0.000	0.000	0.001	-	-	0.010
1.100	0.000	0.000	0.000		0.236	-	-	0.000	0.000	0.000		0.240	-	-			0.000	0.000	0.000		0.004	-	-		0.000	0.000	0.000	0.007	-	-	0.011
1.200	0.000	0.000	0.000		0.149	-	-	0.000	0.000	0.000		0.158	-	-			0.000	0.000	0.000		0.018	-	-		0.000	0.000	0.000	0.024	-	-	0.012
1.300	0.000	0.000	0.000		0.083	-	-	0.000	0.000	0.000		0.093	-	-			0.000	0.000	0.000		0.051	-	-		0.000	0.000	0.000	0.059	-	-	0.013
1.400	0.000	0.000	0.000		0.040	-	-	0.000	0.000	0.000		0.049	-	-			0.000	0.000	0.000		0.108	-	-		0.000	0.000	0.000	0.115	-	-	0.014
1.500	0.000	0.000	0.000		0.016	-	-	0.000	0.000	0.000		0.023	-	-			0.000	0.000	0.000		0.185	-	-		0.000	0.000	0.000	0.189	-	-	0.015
1.600	0.000	0.000	0.000		0.006	-	-	0.000	0.000	0.000		0.010	-	-			0.000	0.000	0.000		0.274	-	-		0.000	0.000	0.000	0.277	-	-	0.016
1.700	0.000	0.000	0.000		0.002	-	-	0.000	0.000	0.000		0.004	-	-			0.000	0.000	0.000		0.371	-	-		0.000	0.000	0.000	0.371	-	-	0.017
1.800	0.000	0.000	0.000		0.001	-	-	0.000	0.000	0.000		0.001	-	-			0.000	0.000	0.000		0.470	-	-		0.000	0.000	0.000	0.470	-	-	0.018
1.900	0.000	0.000	0.000		0.001	-	-	0.000	0.000	0.000		0.001	-	-			0.000	0.000	0.000		0.570	-	-		0.000	0.000	0.000	0.570	-	-	0.019
2.000	0.000	0.000	0.000		0.001	-	-	0.000	0.000	0.000		0.002	-	-			0.000	0.000	0.000		0.670	-	-		0.000	0.000	0.000	0.670	-	-	0.020
2.200	0.000	0.000	0.000		0.003	-	-	0.000	0.000	0.000		0.001	-	-			0.000	0.000	0.000		0.870	-	-		0.000	0.000	0.000	0.870	-	-	0.022
2.400	0.000	0.000	0.000		0.001	-	-										0.000	0.000	0.000		1.07	-	-							0.024	
Σύνολα:						0	0						0	0	0	0					0	0						0	0	0	0
Αριθμός Πράξεων:						0						0		0							0.00							0		0	

ΔΕΗ (ΚΟ)

(Μέγεθος Συμβολαίου: 100 Χρέδγραφα, Τρόπος Εξάσκησης: Αμερικάνικος, Φυσική Παράδοση)

Τιμή Εξάσκησης	Δικαιώματα Αγοράς														Δικαιώματα Πώλησης																		
	Οκτώβριος 2023						Νοέμβριος 2023						Λοιποί Μήνες		Οκτώβριος 2023						Νοέμβριος 2023						Λοιποί Μήνες		Τιμή Εξάσκησης				
	Άνοιγμα	Ανιτ Τιμή	Κατωτ Τιμή	Τελ Τιμή	Τιμή κλεισ.	Όγκος	Άνοιγμα	Ανιτ Τιμή	Κατωτ Τιμή	Τελ Τιμή	Τιμή κλεισ.	Όγκος	Άνοιγτες θέσεις	Όγκος	Άνοιγτες θέσεις	Άνοιγμα	Ανιτ Τιμή	Κατωτ Τιμή	Τελ Τιμή	Τιμή κλεισ.	Όγκος	Άνοιγτες θέσεις	Άνοιγμα	Ανιτ Τιμή	Κατωτ Τιμή	Τελ Τιμή	Τιμή κλεισ.	Όγκος		Άνοιγτες θέσεις	Όγκος	Άνοιγτες θέσεις	
4.400						-						-										-											
4.800						-						-										-											0.048
5.200						-						-										-											0.052
5.600						-						-										-											0.056
6.000						-						-										-											0.060
6.400						-						-										-											0.064
6.800						-						-										-											0.068
7.200	0.000	0.000	0.000		2.30	-			0.000	0.000	0.000		2.32	-			0.000	0.000	0.000		0.001	-			0.000	0.000	0.000		0.007	-			0.072
7.600	0.000	0.000	0.000		1.90	-			0.000	0.000	0.000		1.93	-			0.000	0.000	0.000		0.002	-			0.000	0.000	0.000		0.019	-			0.076
8.000	0.000	0.000	0.000		1.51	-			0.000	0.000	0.000		1.56	-			0.000	0.000	0.000		0.009	-			0.000	0.000	0.000		0.051	-			0.080
8.400	0.000	0.000	0.000		1.14	-			0.000	0.000	0.000		1.22	-			0.000	0.000	0.000		0.034	-			0.000	0.000	0.000		0.108	-			0.084
8.800	0.000	0.000	0.000		0.795	-			0.000	0.000	0.000		0.918	-			0.000	0.000	0.000		0.093	-			0.000	0.000	0.000		0.203	-			0.088
9.200	0.000	0.000	0.000		0.514	-			0.000	0.000	0.000		0.665	-			0.000	0.000	0.000		0.211	-			0.000	0.000	0.000		0.349	-			0.092
9.600	0.000	0.000	0.000		0.303	-			0.000	0.000	0.000		0.462	-			0.000	0.000	0.000		0.401	-			0.000	0.000	0.000		0.546	-			0.096
10.000	0.000	0.000	0.000		0.159	-			0.000	0.000	0.000		0.308	-			0.000	0.000	0.000		0.658	-			0.000	0.000	0.000		0.792	-			0.100
11.000	0.000	0.000	0.000		0.022	-			0.000	0.000	0.000		0.091	-			0.000	0.000	0.000		1.52	-			0.000	0.000	0.000		1.58	-			0.110
12.000	0.000	0.000	0.000		0.001	-			0.000	0.000	0.000		0.022	-			0.000	0.000	0.000		2.51	-			0.000	0.000	0.000		2.52	-			0.120
13.000	0.000	0.000	0.000		0.001	-			0.000	0.000	0.000		0.004	-			0.000	0.000	0.000		3.51	-			0.000	0.000	0.000		3.51	-			0.130
14.000	0.000	0.000	0.000		0.001	-			0.000	0.000	0.000		0.001	-			0.000	0.000	0.000		4.51	-			0.000	0.000	0.000		4.51	-			0.140
15.000	0.000	0.000	0.000		0.001	-			0.000	0.000	0.000		0.001	-			0.000	0.000	0.000		5.51	-			0.000	0.000	0.000		5.51	-			0.150
16.000	0.000	0.000	0.000		0.001	-											0.000	0.000	0.000		6.51	-											0.160
Σύνολα:						0	137					0	5	0	0						0	335							0	40	0	0	
Αριθμός Πράξεων:						0						0		0							0.00							0		0			

ΕΘΝΙΚΗ ΤΡΑΠΕΖΑ (ΚΟ)

(Μέγεθος Συμβολαίου: 100 Χρεόγραφα, Τρόπος Εξάσκησης: Αμερικάνικος, Φυσική Παράδοση)

Τιμή Εξάσκησης	Δικαιώματα Αγοράς														Δικαιώματα Πώλησης																		
	Οκτώβριος 2023					Νοέμβριος 2023					Λοιποί Μήνες				Οκτώβριος 2023					Νοέμβριος 2023					Λοιποί Μήνες								
	Άνοιγμα	Ανιτ Τιμή	Κατωτ Τιμή	Τελ Τιμή	Τιμή κλεισ.	Όγκος	Ανοικτές θέσεις	Άνοιγμα	Ανιτ Τιμή	Κατωτ Τιμή	Τελ Τιμή	Τιμή κλεισ.	Όγκος	Ανοικτές θέσεις	Όγκος	Ανοικτές θέσεις	Άνοιγμα	Ανιτ Τιμή	Κατωτ Τιμή	Τελ Τιμή	Τιμή κλεισ.	Όγκος	Ανοικτές θέσεις	Άνοιγμα	Ανιτ Τιμή	Κατωτ Τιμή	Τελ Τιμή	Τιμή κλεισ.	Όγκος	Ανοικτές θέσεις	Όγκος	Ανοικτές θέσεις	Τιμή Εξάσκησης
2.600						-	-						-	-									-	-									0.026
2.800						-	-						-	-									-	-									0.028
3.000						-	-						-	-									-	-									0.030
3.200						-	-						-	-									-	-									0.032
3.400						-	-						-	-									-	-									0.034
3.600	0.000	0.000	0.000	1.99		-	-	0.000	0.000	0.000	2.00		-	-	0.000	0.000	0.000	0.001		-	-	0.000	0.000	0.000	0.001		-	-	0.001		-	-	0.036
3.800	0.000	0.000	0.000	1.80		-	-	0.000	0.000	0.000	1.80		-	-	0.000	0.000	0.000	0.001		-	-	0.000	0.000	0.000	0.001		-	-	0.001		-	-	0.038
4.000	0.000	0.000	0.000	1.60		-	-	0.000	0.000	0.000	1.61		-	-	0.000	0.000	0.000	0.001		-	-	0.000	0.000	0.000	0.003		-	-	0.003		-	-	0.040
4.400	0.000	0.000	0.000	1.20		-	-	0.000	0.000	0.000	1.22		-	-	0.000	0.000	0.000	0.002		-	-	0.000	0.000	0.000	0.018		-	-	0.018		-	-	0.044
4.800	0.000	0.000	0.000	0.813		-	-	0.000	0.000	0.000	0.869		-	-	0.000	0.000	0.000	0.016		-	-	0.000	0.000	0.000	0.065		-	-	0.065		-	-	0.048
5.200	0.000	0.000	0.000	0.477		-	-	0.000	0.000	0.000	0.571		-	-	0.000	0.000	0.000	0.080		-	-	0.000	0.000	0.000	0.166		-	-	0.166		-	-	0.052
5.600	0.000	0.000	0.000	0.230		-	-	0.000	0.000	0.000	0.342		-	-	0.000	0.000	0.000	0.233		-	-	0.000	0.000	0.000	0.337		-	-	0.337		-	-	0.056
6.000	0.000	0.000	0.000	0.092		-	-	0.000	0.000	0.000	0.192		-	-	0.000	0.000	0.000	0.495		-	-	0.000	0.000	0.000	0.586		-	-	0.586		-	-	0.060
6.400	0.000	0.000	0.000	0.029		-	-	0.000	0.000	0.000	0.097		-	-	0.000	0.000	0.000	0.833		-	-	0.000	0.000	0.000	0.892		-	-	0.892		-	-	0.064
6.800	0.000	0.000	0.000	0.008		-	-	0.000	0.000	0.000	0.047		-	-	0.000	0.000	0.000	1.21		-	-	0.000	0.000	0.000	1.24		-	-	1.24		-	-	0.068
7.200	0.000	0.000	0.000	0.002		-	-	0.000	0.000	0.000	0.020		-	-	0.000	0.000	0.000	1.61		-	-	0.000	0.000	0.000	1.62		-	-	1.62		-	-	0.072
7.600	0.000	0.000	0.000	0.003		-	-	0.000	0.000	0.000	0.008		-	-	0.000	0.000	0.000	2.01		-	-	0.000	0.000	0.000	2.01		-	-	2.01		-	-	0.076
8.000	0.000	0.000	0.000	0.001		-	-	0.000	0.000	0.000	0.003		-	-	0.000	0.000	0.000	2.41		-	-	0.000	0.000	0.000	2.41		-	-	2.41		-	-	0.080
8.400	0.000	0.000	0.000	0.001		-	-	0.000	0.000	0.000	0.001		-	-	0.000	0.000	0.000	2.81		-	-	0.000	0.000	0.000	2.81		-	-	2.81		-	-	0.084
Σύνολο:						0	0						0	0	0	0						0	0							0	0		
Αριθμός Πράξεων:						0							0		0							0.00								0		0	

ΟΠΑΠ (ΚΟ)

(Μέγεθος Συμβολαίου: 100 Χρέδγραφα, Τρόπος Εξάσκησης: Αμερικάνικος, Φυσική Παράδοση)

Τιμή Εξάσκησης	Δικαιώματα Αγοράς														Δικαιώματα Πώλησης														Τιμή Εξάσκησης				
	Οκτώβριος 2023							Νοέμβριος 2023							Λοιποί Μήνες		Οκτώβριος 2023							Νοέμβριος 2023							Λοιποί Μήνες		
	Άνοιγμα	Ανιγτ Τιμή	Κατωτ Τιμή	Τελ Τιμή	Τιμή κλεισ.	Όγκος	Ανοικτές θέσεις	Άνοιγμα	Ανιγτ Τιμή	Κατωτ Τιμή	Τελ Τιμή	Τιμή κλεισ.	Όγκος	Ανοικτές θέσεις	Όγκος	Ανοικτές θέσεις	Άνοιγμα	Ανιγτ Τιμή	Κατωτ Τιμή	Τελ Τιμή	Τιμή κλεισ.	Όγκος	Ανοικτές θέσεις	Άνοιγμα	Ανιγτ Τιμή	Κατωτ Τιμή	Τελ Τιμή	Τιμή κλεισ.		Όγκος	Ανοικτές θέσεις	Όγκος	Ανοικτές θέσεις
9.200						-	-							-	-																		0.092
9.600						-	-							-	-																		0.096
10.000	0.000	0.000	0.000		5.93	-	-	0.000	0.000	0.000		5.95	-	-		0.000	0.000	0.000		0.001	-	-		0.000	0.000	0.000		0.001	-	-		0.100	
11.000	0.000	0.000	0.000		4.94	-	-	0.000	0.000	0.000		4.95	-	-		0.000	0.000	0.000		0.001	-	-		0.000	0.000	0.000		0.001	-	-		0.110	
12.000	0.000	0.000	0.000		3.94	-	-	0.000	0.000	0.000		3.96	-	-		0.000	0.000	0.000		0.003	-	-		0.000	0.000	0.000		0.002	-	-		0.120	
13.000	0.000	0.000	0.000		2.94	-	-	0.000	0.000	0.000		2.98	-	-		0.000	0.000	0.000		0.001	-	-		0.000	0.000	0.000		0.021	-	-		0.130	
14.000	0.000	0.000	0.000		1.94	-	-	0.000	0.000	0.000		2.06	-	-		0.000	0.000	0.000		0.005	-	-		0.000	0.000	0.000		0.098	-	-		0.140	
15.000	0.000	0.000	0.000		1.02	-	10	0.000	0.000	0.000		1.28	-	-		0.000	0.000	0.000		0.076	-	-		0.000	0.000	0.000		0.314	-	-		0.150	
16.000	0.000	0.000	0.000		0.354	-	65	0.000	0.000	0.000		0.697	-	-		0.000	0.000	0.000		0.414	-	50		0.000	0.000	0.000		0.734	-	-		0.160	
17.000	0.000	0.000	0.000		0.071	-	6	0.000	0.000	0.000		0.331	-	-		0.000	0.000	0.000		1.13	-	-		0.000	0.000	0.000		1.37	-	-		0.170	
18.000	0.000	0.000	0.000		0.008	-	-	0.000	0.000	0.000		0.138	-	-		0.000	0.000	0.000		2.08	-	-		0.000	0.000	0.000		2.18	-	-		0.180	
19.000	0.000	0.000	0.000		0.001	-	-	0.000	0.000	0.000		0.051	-	-		0.000	0.000	0.000		3.08	-	-		0.000	0.000	0.000		3.10	-	-		0.190	
20.000	0.000	0.000	0.000		0.001	-	-	0.000	0.000	0.000		0.016	-	-		0.000	0.000	0.000		4.08	-	-		0.000	0.000	0.000		4.08	-	-		0.200	
22.000	0.000	0.000	0.000		0.001	-	-	0.000	0.000	0.000		0.001	-	-		0.000	0.000	0.000		6.08	-	-		0.000	0.000	0.000		6.08	-	-		0.220	
24.000	0.000	0.000	0.000		0.001	-	-	0.000	0.000	0.000		0.001	-	-		0.000	0.000	0.000		8.08	-	-		0.000	0.000	0.000		8.08	-	-		0.240	
Σύνολο:						0	81						0	0	0	0					0	50						0	10	0	0		
Αριθμός Πράξεων:						0						0		0							0.00							0		0			

ΟΤΕ (ΚΟ)

(Μέγεθος Συμβολαίου: 100 Χρεόγραφα, Τρόπος Εξάσκησης: Αμερικάνικος, Φυσική Παράδοση)

Τιμή Εξάσκησης	Δικαιώματα Αγοράς												Δικαιώματα Πώλησης												Τιμή Εξάσκησης								
	Οκτώβριος 2023				Νοέμβριος 2023				Λοιποί Μήνες				Οκτώβριος 2023				Νοέμβριος 2023				Λοιποί Μήνες												
	Άνοιγμα	Ανιψ. Τιμή	Κατωτ. Τιμή	Τελ. Τιμή	Τιμή κλεισ.	Όγκος	Ανοικτές θέσεις	Άνοιγμα	Ανιψ. Τιμή	Κατωτ. Τιμή	Τελ. Τιμή	Τιμή κλεισ.	Όγκος	Ανοικτές θέσεις	Όγκος	Ανοικτές θέσεις	Άνοιγμα	Ανιψ. Τιμή	Κατωτ. Τιμή	Τελ. Τιμή	Τιμή κλεισ.	Όγκος	Ανοικτές θέσεις	Όγκος		Ανοικτές θέσεις							
9.200	0.000	0.000	0.000		4.39	-	-	0.000	0.000	0.000		4.41	-	-			0.000	0.000	0.000		0.001	-	-	0.000	0.000	0.000		0.001	-	-			0.092
9.600	0.000	0.000	0.000		3.99	-	-	0.000	0.000	0.000		4.01	-	-			0.000	0.000	0.000		0.001	-	-	0.000	0.000	0.000		0.001	-	-			0.096
10.000	0.000	0.000	0.000		3.59	-	-	0.000	0.000	0.000		3.61	-	-			0.000	0.000	0.000		0.001	-	-	0.000	0.000	0.000		0.001	-	-			0.100
11.000	0.000	0.000	0.000		2.60	-	-	0.000	0.000	0.000		2.62	-	-			0.000	0.000	0.000		0.001	-	-	0.000	0.000	0.000		0.003	-	-			0.110
12.000	0.000	0.000	0.000		1.61	-	-	0.000	0.000	0.000		1.65	-	-			0.000	0.000	0.000		0.010	-	-	0.000	0.000	0.000		0.038	-	-			0.120
13.000	0.787	0.787	0.787	0.787	0.787	5	-	0.000	0.000	0.000		0.842	-	-			0.000	0.000	0.000		0.134	-	-	0.000	0.000	0.000		0.225	-	-			0.130
14.000	0.000	0.000	0.000		0.203	-	-	0.000	0.000	0.000		0.320	-	5			0.000	0.000	0.000		0.606	-	-	0.000	0.000	0.000		0.704	-	-			0.140
15.000	0.046	0.046	0.046	0.046	0.046	5	55	0.000	0.000	0.000		0.086	-	-			0.000	0.000	0.000		1.44	-	-	0.000	0.000	0.000		1.48	-	-			0.150
16.000	0.000	0.000	0.000		0.002	-	-	0.000	0.000	0.000		0.018	-	-			0.000	0.000	0.000		2.42	-	-	0.000	0.000	0.000		2.42	-	-			0.160
17.000	0.000	0.000	0.000		0.001	-	-	0.000	0.000	0.000		0.002	-	-			0.000	0.000	0.000		3.42	-	-	0.000	0.000	0.000		3.42	-	-			0.170
18.000	0.000	0.000	0.000		0.001	-	-	0.000	0.000	0.000		0.001	-	-			0.000	0.000	0.000		4.42	-	-	0.000	0.000	0.000		4.42	-	-			0.180
19.000	0.000	0.000	0.000		0.001	-	-	0.000	0.000	0.000		0.001	-	-			0.000	0.000	0.000		5.42	-	-	0.000	0.000	0.000		5.42	-	-			0.190
20.000						-	-						-	-								-	-					-	-				0.200
22.000						-	-						-	-								-	-					-	-				0.220
Σύνολα:						10	55						0	5	0	5					10	0						0	0	0	0		
Αριθμός Πράξεων:						2							0	0		0					0.00							0	0				

ΠΕΙΡΑΙΩΣ FINANCIAL HOLD (ΚΟ)

(Μέγεθος Συμβολαίου: 100 Χρεόγραφα, Τρόπος Εξάσκησης: Αμερικάνικος, Φυσική Παράδοση)

Τιμή Εξάσκησης	Δικαιώματα Αγοράς														Δικαιώματα Πώλησης																	
	Οκτώβριος 2023						Νοέμβριος 2023						Λοιποί Μήνες		Οκτώβριος 2023						Νοέμβριος 2023						Λοιποί Μήνες		Τιμή Εξάσκησης			
	Άνοιγμα	Ανιτ Τιμή	Καπιτ Τιμή	Τελ Τιμή	Τιμή κλεισ.	Όγκος	Άνοιγμα	Ανιτ Τιμή	Καπιτ Τιμή	Τελ Τιμή	Τιμή κλεισ.	Όγκος	Άνοιγτες θέσεις	Όγκος	Άνοιγτες θέσεις	Άνοιγμα	Ανιτ Τιμή	Καπιτ Τιμή	Τελ Τιμή	Τιμή κλεισ.	Όγκος	Άνοιγτες θέσεις	Άνοιγμα	Ανιτ Τιμή	Καπιτ Τιμή	Τελ Τιμή	Τιμή κλεισ.	Όγκος		Άνοιγτες θέσεις	Όγκος	Άνοιγτες θέσεις
0.950						-	-					-	-									-	-									
1.000						-	-					-	-									-	-									0.010
1.100						-	-					-	-									-	-									0.011
1.200						-	-					-	-									-	-									0.012
1.300						-	-					-	-									-	-									0.013
1.400						-	-					-	-									-	-									0.014
1.500						-	-					-	-									-	-									0.015
1.600						-	-					-	-									-	-									0.016
1.700						-	-					-	-									-	-									0.017
1.800	0.000	0.000	0.000		1.04	-	-	0.000	0.000	0.000		1.05	-	-	0.000	0.000	0.000		0.001	-	-	0.000	0.000	0.000		0.001	-	-	0.000	0.000	0.018	
1.900	0.000	0.000	0.000		0.943	-	-	0.000	0.000	0.000		0.946	-	-	0.000	0.000	0.000		0.001	-	-	0.000	0.000	0.000		0.001	-	-	0.000	0.000	0.019	
2.000	0.000	0.000	0.000		0.843	-	-	0.000	0.000	0.000		0.847	-	-	0.000	0.000	0.000		0.001	-	-	0.000	0.000	0.000		0.001	-	-	0.000	0.000	0.020	
2.200	0.000	0.000	0.000		0.643	-	-	0.000	0.000	0.000		0.654	-	-	0.000	0.000	0.000		0.001	-	-	0.000	0.000	0.000		0.008	-	-	0.000	0.000	0.022	
2.400	0.000	0.000	0.000		0.448	-	-	0.000	0.000	0.000		0.475	-	-	0.000	0.000	0.000		0.004	-	-	0.000	0.000	0.000		0.028	-	-	0.000	0.000	0.024	
2.600	0.000	0.000	0.000		0.270	-	-	0.000	0.000	0.000		0.320	-	2	0.000	0.000	0.000		0.026	-	-	0.000	0.000	0.000		0.072	-	-	0.000	0.000	0.026	
2.800	0.000	0.000	0.000		0.135	-	-	0.000	0.000	0.000		0.201	-	-	0.000	0.000	0.000		0.091	-	5	0.000	0.000	0.000		0.153	-	-	0.000	0.000	0.028	
3.000	0.000	0.000	0.000		0.053	-	-	0.000	0.000	0.000		0.116	-	-	0.000	0.000	0.000		0.209	-	-	0.000	0.000	0.000		0.268	-	-	0.000	0.000	0.030	
3.200	0.000	0.000	0.000		0.017	-	-	0.000	0.000	0.000		0.062	-	-	0.000	0.000	0.000		0.374	-	-	0.000	0.000	0.000		0.414	-	-	0.000	0.000	0.032	
3.400	0.000	0.000	0.000		0.004	-	4	0.000	0.000	0.000		0.030	-	-	0.000	0.000	0.000		0.562	-	-	0.000	0.000	0.000		0.583	-	-	0.000	0.000	0.034	
3.600	0.000	0.000	0.000		0.001	-	-	0.000	0.000	0.000		0.014	-	-	0.000	0.000	0.000		0.760	-	-	0.000	0.000	0.000		0.768	-	-	0.000	0.000	0.036	
3.800	0.000	0.000	0.000		0.002	-	-	0.000	0.000	0.000		0.006	-	-	0.000	0.000	0.000		0.960	-	-	0.000	0.000	0.000		0.962	-	-	0.000	0.000	0.038	
4.000	0.000	0.000	0.000		0.001	-	-	0.000	0.000	0.000		0.003	-	-	0.000	0.000	0.000		1.16	-	-	0.000	0.000	0.000		1.16	-	-	0.000	0.000	0.040	
4.400	0.000	0.000	0.000		0.001	-	-	0.000	0.000	0.000		0.001	-	-	0.000	0.000	0.000		1.56	-	-	0.000	0.000	0.000		1.56	-	-	0.000	0.000	0.044	
4.800	0.000	0.000	0.000		0.004	-	-	0.000	0.000	0.000		0.001	-	-	0.000	0.000	0.000		1.96	-	-	0.000	0.000	0.000		1.96	-	-	0.000	0.000	0.048	
5.200	0.000	0.000	0.000		0.001	-	-					-	-						2.36	-	-					-	-			0.052		
Σύνολο:						0	4					0	2	0	0					0	5					0	0	0	0			
Αριθμός Πράξεων:						0						0		0						0.00						0		0				

Προϊόν Δανεισμού	Υποκείμενος Τίτλος	Πολυμερείς Συναλλαγές[1]				Διμερείς Συναλλαγές[2]		Δανεισμός Τίτλων μέσω ΟΤC[3]	
		Ανοιχτές θέσεις[5]	Προσφερόμενη ποσότητα	Μ.Σ.Τ[4]	Όγκος συναλλαγών	Μ.Σ.Τ[4]	Όγκος συναλλαγών	Όγκος συναλλαγών	
ALPHABOR	ALPHA ΥΠΗΡΕΣΙΩΝ ΣΥΜΜ (ΚΟ)	39,781	---	---	---	---	---	59,859,587	
OTOELBOR	AUTOHELLAS (ΚΟ)	1,500	---	---	---	---	---	171,466	
CENERBOR	CENERGY HOLDINGS (ΚΑ)	10,501	---	---	---	---	---	92,272	
EEEBOR	COCA-COLA HBC AG (ΚΟ)	5,206	---	---	1,200	4.88%	---	47,768	
EUROBBOR	EUROBANK HOLDINGS (ΚΟ)	16,000	---	---	---	---	---	34,120,608	
FFGRPBOR	FOLLI-FOLLIE (ΚΟ)	---	---	---	---	---	---	886,279	
FOYRKBOR	FOURLIS ΣΥΜΜΕΤΟΧΩΝ (ΚΟ)	230	---	---	---	---	---	11,123	
ELPEBOR	HELLENIQ ENERGY (ΚΟ)	2,113	---	---	---	---	---	311,692	
INTRKBOR	INTRACOM HOLDINGS (ΚΟ)	---	---	---	---	---	---	---	
INKATBOR	INTRAKAT (ΚΟ)	---	---	---	---	---	---	---	
BELABOR	JUMBO (ΚΟ)	8,005	---	---	---	---	---	196,329	
LAMDABOR	LAMDA DEVELOPMENT(ΚΟ)	400	---	---	---	---	---	562,454	
MIGBOR	MIG (ΚΟ)	1,602	---	---	---	---	---	40,179	
QUALBOR	QUALITY & RELIABILITY (ΚΟ)	---	---	---	---	---	---	---	
QUESTBOR	QUEST ΣΥΜΜΕΤΟΧΩΝ (ΚΟ)	---	---	---	200	9.15%	200	6.50%	41,564
TITCBOR	TITAN CEMENT (ΚΑ)	3,154	---	---	---	---	---	287,963	
VIOBOR	VIOHALCO SA/NV (ΚΑ)	744	---	---	---	---	---	---	
AVAXBOR	ΑΒΑΞ Α.Ε. (ΚΟ)	---	---	---	---	---	---	---	
ADMIEBOR	ΑΔΜΗΕ ΣΥΜΜΕΤΟΧΩΝ Α.Ε. (ΚΟ)	11,500	---	---	---	---	---	289,606	
AEGNBOR	ΑΕΡΟΠΟΡΙΑ ΑΙΓΑΙΟΥ (ΚΟ)	---	---	---	---	---	---	159,119	
GEKTERNABOR	ΓΕΚ ΤΕΡΝΑ (ΚΟ)	---	---	---	---	---	---	3,698	
PPCBOR	ΔΕΗ (ΚΟ)	3,000	---	---	---	---	---	1,279,023	
ETEBOB	ΕΘΝΙΚΗ ΤΡΑΠΕΖΑ (ΚΟ)	541	---	---	---	---	---	10,234,293	
ELHABOR	ΕΛΒΑΛΧΑΛΚΟΡ (ΚΟ)	946	---	---	---	---	---	64,887	
ELLAKTORBOR	ΕΛΛΑΚΤΩΡ (ΚΟ)	2,181	---	---	500	6.80%	---	88,663	
EXAEBOR	ΕΛΛΗΝ. ΧΡΗΜΑΤΙΣΤΗΡΙΑ-Χ.Α. (ΚΟ)	4,200	---	---	---	---	---	217,061	
EYDAPBOR	ΕΥΔΑΠ (ΚΟ)	845	---	---	---	---	---	238,587	
MOHBOR	ΜΟΤΟΡ ΟΪΛ (ΚΟ)	26,458	---	---	---	---	---	486,964	
MYTILBOR	ΜΥΤΙΛΗΝΑΙΟΣ (ΚΟ)	6,632	---	---	---	---	---	158,264	
PPABOR	ΟΛΠ (ΚΟ)	---	---	---	---	---	---	65,287	
OPAPBOR	ΟΠΑΠ (ΚΟ)	2,500	---	---	---	---	---	1,568,567	

Σημειώσεις Προϊόντων Δανεισμού

[1] - Πολυμερείς Συμβάσεις Δανειοδοσίας των μεθόδων 8-1, 8-2 και 8-3-3 (σύμφ. Με Αποφ.17 ΔΣ του Χρηματιστηρίου).

[2] - Διμερείς Συμβάσεις Δανειοδοσίας των μεθόδων 8-3-1 και 8-3-2 (σύμφ. Με Αποφ. 20 ΔΣ του Χρηματιστηρίου).

[3] - Τα στοιχεία Συναλλαγές Δανεισμού Τίτλων μέσω ΟΤC δηλώνονται από τους χειριστές ΣΑΤ και αφορούν τις ποσότητες που έχουν καταγραφεί στο ΣΑΤ έως και τη προηγούμενη εργάσιμη ημέρα.

[4] - Μ.Σ.Τ: - Μέση Σταθμισμένη Τιμή (ως προς τα τεμάχια)

[5] - Τα στοιχεία αφορούν σε ανοιχτές θέσεις πριν την έναρξη της συνεδρίασης

Προϊόν Δανεισμού	Υποκείμενος Τίτλος	Πολυμερείς Συναλλαγές[1]					Διμερείς Συναλλαγές[2]		Δανεισμός Τίτλων μέσω ΟΤC[3]
		Ανοιχτές θέσεις[5]	Προσφερόμενη ποσότητα	Μ.Σ.Τ[4]	Όγκος συναλλαγών	Μ.Σ.Τ[4]	Όγκος συναλλαγών	Μ.Σ.Τ[4]	Όγκος συναλλαγών
ΗΤΟΒΟR	ΟΤΕ (ΚΟ)	1,000	---	---	---	---	---	---	1,822,179
ΤΡΕΙRΒΟR	ΠΕΙΡΑΙΩΣ FINANCIAL HOLD (ΚΟ)	5,000	---	---	---	---	---	---	1,778,473
SΑRΒΟR	ΣΑΡΑΝΤΗΣ ΓΡ. (ΚΟ)	1,947	---	---	---	---	---	---	59,876
TENERGYΒΟR	ΤΕΡΝΑ ΕΝΕΡΓΕΙΑΚΗ (ΚΟ)	---	---	---	---	---	---	---	262,546

Σημειώσεις Προϊόντων Δανεισμού

[1] - Πολυμερείς Συμβάσεις Δανειοδοσίας των μεθόδων 8-1, 8-2 και 8-3-3 (σύμφ. Με Αποφ.17 ΔΣ του Χρηματιστηρίου).

[2] - Διμερείς Συμβάσεις Δανειοδοσίας των μεθόδων 8-3-1 και 8-3-2 (σύμφ. Με Αποφ. 20 ΔΣ του Χρηματιστηρίου).

[3] - Τα στοιχεία Συναλλαγές Δανεισμού Τίτλων μέσω ΟΤC δηλώνονται από τους χειριστές ΣΑΤ και αφορούν τις ποσότητες που έχουν καταγραφεί στο ΣΑΤ έως και τη προηγούμενη εργάσιμη ημέρα.

[4] - Μ.Σ.Τ: - Μέση Σταθμισμένη Τιμή (ως προς τα τεμάχια)

[5] - Τα στοιχεία αφορούν σε ανοιχτές θέσεις πριν την έναρξη της συνεδρίασης

Κωδικό και ονομασίες Κλάδων Οικονομικής Δραστηριότητας του Χρηματιστηρίου Αθηνών

12003 - Διαπραγματεύσιμα Αμοιβαία Κεφάλαια	10101010 Υπηρεσίες Ηλεκτρονικών Υπολογιστών
10101015 Λογισμικό	10102030 Υλικό Υπολογιστών
15101010 Εξοπλισμός Τηλεπικοινωνιών	15102015 Υπηρεσίες Τηλεπικοινωνιών
20101010 Υγειονομικές Μονάδες	20101025 Υπηρεσίες Υγείας
20102010 Ιατρικός Εξοπλισμός	20103015 Φαρμακευτικά Προϊόντα
30101010 Τράπεζες	30202000 Διαφοροποιημένες Χρηματοοικονομικές Υπηρεσίες
30202010 Διαχείριση Κεφαλαίων & Θεματοφύλακες	30202015 Επενδυτικές Υπηρεσίες
30204000 Επενδυτικές Εταιρείες κλειστού τύπου	30302010 Γενικές Ασφάλειες
30302015 Μεσίτες Ασφαλίσεων	30302025 Ασφάλειες Ιδιοκτησίας & Ζημιών
35101010 Συμμετοχές & Ανάπτυξη Ακίνητης Περιουσίας	35101015 Υπηρεσίες Ακίνητης Περιουσίας
35102000 Διαφοροποιημένες Α.Ε.Ε.Α.Π.	35102030 Α.Ε.Ε.Α.Π. Επαγγελματικών Χώρων
40201040 Υπηρεσίες Ενοικίασης και Χρηματοδοτικής Μίσθωσης	40202010 Κατασκευή Κατοικιών
40202015 Έπιπλα	40202020 Οικιακές Συσκευές
40203040 Ηλεκτρονική Ψυχαγωγία	40204020 Ρούχα και Αξεσουάρ
40301010 Ψυχαγωγία	40301030 Εκδόσεις
40301035 Ραδιοτηλεοπτικοί Φορείς	40401010 Διαφοροποιημένοι Έμποροι
40401020 Εμπόριο Ενδυμάτων	40401025 Εμπόριο Προϊόντων Οικιακής Βελτίωσης
40401030 Εξειδικευμένο Λιανικό Εμπόριο	40501010 Αεροπορικές Εταιρείες
40501015 Ταξίδια & Τουρισμός	40501020 Τυχερά Παιχνίδια
40501025 Ξενοδοχεία & Πανσιόν	45101015 Απόσταση & Οιονοπαραγωγή
45101020 Αναψυκτικά	45102010 Γεωργεία, Αλιεία, Εκτροφή και Φυτείες
45102020 Τρόφιμα	45103010 Καπνός
45201010 Λιανικό & Χονδρικό Εμπόριο Τροφίμων	45201020 Είδη Προσωπικής Φροντίδας
50101010 Κατασκευές	50101020 Κατασκευαστές Στέγασης & Επικαλύψεων
50101030 Τσιμέντα	50101035 Άλλα Οικοδομικά Υλικά
50202010 Ηλεκτρικά Εξαρτήματα	50203000 Διαφοροποιημένες Βιομηχανίες
50203015 Πλαστικά	50203030 Υλικά Συσκευασίας
50204000 Μηχανήματα Βιομηχανικού Εξοπλισμού	50204020 Μηχανήματα Κατασκευών
50205010 Προμηθευτές Βιομηχανίας	50205020 Υποστηρικτικές Υπηρεσίες προς Επιχειρήσεις
50205030 Υπηρεσίες Μαζικής Εκτύπωσης	50206015 Εμπορικά Οχήματα & Ανταλλακτικά
50206030 Θαλάσσιες Μεταφορές	50206060 Υπηρεσίες Μεταφορών
55101000 Διαφοροποιημένα Υλικά	55101020 Κλωστοϋφαντουργικά Προϊόντα
55102000 Ορυχεία	55102010 Σίδηρος & Χάλυβας
55102015 Μεταλλουργία	55102035 Αλουμίνιο
60101020 Διυλιστήρια & Εμπορία Πετρελαιοειδών	65101010 Εναλλακτική Ηλεκτρική Ενέργεια
65101015 Συμβατική Ηλεκτρική Ενέργεια	65102030 Ύδρευση



ATHEX
Athens Stock Exchange

Λεωφ. Αθηνών 110 104 42 Αθήνα
110, Athinon Ave. GR 104 42 Athens
tel. (+30)210-33.66.800, fax (+30)210-33.66.101
www.athexgroup.gr