

23

Ημερήσιο Δελτίο
Συναλλακτικής Δραστηριότητας

Daily Official List
of Trading Activity

Δευτέρα, 25 Σεπτεμβρίου, 2023

Έτος: 144 Αύξων Αριθμός Συνεδρίασης: 182



ATHEXGROUP
Athens Exchange Group

Αποποίηση Ευθύνης:

Η εταιρεία Ελληνικά Χρηματιστήρια-Χρηματιστήριο Αθηνών Ανώνυμη Εταιρεία Συμμετοχών καταβάλλει κάθε δυνατή προσπάθεια ώστε να διασφαλίσει ότι οι πληροφορίες και τα λοιπά στοιχεία που εμφανίζονται στο Ημερήσιο Δελτίο Τιμών (Η.Δ.Τ.) είναι ορθά και πλήρη αλλά δεν έχει καμία ευθύνη για ενδεχόμενο λάθος ή παράλειψη στοιχείων και / ή ευθύνη σχετικά με την ακρίβεια, αξιοπιστία, επικαιροποίηση και πληρότητα των παραπάνω πληροφοριών και στοιχείων ή ευθύνη προερχόμενη άμεσα ή έμμεσα από την χρήση των παραπάνω πληροφοριών.

Η Εταιρία δεν έχει καμία ευθύνη για την ακρίβεια των στοιχείων που περιλαμβάνονται στις ανακοινώσεις των εισηγμένων εταιρειών. Πιθανές προσβολές δικαιωμάτων τρίτων από το περιεχόμενο των ανακοινώσεων συνιστούν αποκλειστική ευθύνη του αποστολέα των ανακοινώσεων.

Όλα τα αναγραφόμενα στο Η.Δ.Τ. στοιχεία παρέχονται μόνο για τους σκοπούς της πληροφόρησης και δεν συνιστούν παροχή επενδυτικών συμβουλών ή πρόσκληση για επένδυση σε κινητές αξίες που διαπραγματεύονται στο Χρηματιστήριο Αθηνών.

Αναγνωρίζεται και συμφωνείται ότι όλα τα δικαιώματα επί των πληροφοριών που εμφανίζονται στο Η.Δ.Τ. θα αποτελούν κυριότητα της εταιρίας και οποιοδήποτε άλλο δικαίωμα συμπεριλαμβανομένου του δικαιώματος πνευματικής ιδιοκτησίας, σήματος κλπ. ανήκουν στο Χρηματιστήριο Αθηνών.

Τα ανωτέρω στοιχεία αποτελούν ιδιοκτησία της Εταιρίας και προστατεύονται σύμφωνα με τις διατάξεις περί πνευματικής ιδιοκτησίας. Απαγορεύεται α) η με οποιοδήποτε τρόπο ή μέσο αναπαραγωγή, αναδημοσίευση, τροποποίηση, αντιγραφή, πώληση, μετάδοση ή διανομή του συνόλου ή μέρους τους, χωρίς αναφορά στην πηγή και β) η εμπορική εκμετάλλευση των στοιχείων από τρίτους.

Η Εταιρία δεν φέρει καμία ευθύνη προερχόμενη άμεσα ή έμμεσα από χρήση ή τυχόν αλλοίωση των ανωτέρω στοιχείων όταν αυτά χρησιμοποιούνται από

Ελληνικά Χρηματιστήρια - Χρηματιστήριο Αθηνών Α.Ε. Συμμετοχών

Λεωφόρος Αθηνών 110, 10442 Αθήνα, Τηλ: (210) 33.66.800, Fax: (210) 32.13.938

www.athexgroup.gr

Χρηματιστηριακό Κέντρο Θεσσαλονίκης

Κατούνη 16-18, Θεσ/νίκη 546 25, Τηλ: (2310) 567.667, Fax: (2310) 530.455

Συνεγγυητικό Κεφάλαιο Εξασφάλισης Επενδυτικών Υπηρεσιών

Φειδίου 14-16, Αθήνα 106 78, Τηλ: (210) 33.04.682, Fax: (210) 33.04.155

Επιτροπή Κεφαλαιαγοράς

Κολοκοτρώνη 1 & Σταδίου 1, Αθήνα 105 62, Τηλ: (210) 33.77.100, Fax: (210) 33.77.173

Πίνακας Περιεχομένων**Ενότητα 1: Στατιστικά Στοιχεία Χρεογράφων, Παραγώγων και Δανεισμού**

- Οι Αγορές Χρεογράφων Παραγώγων Δανεισμού
- Χρηματιστηριακοί Δείκτες
- Αναλυτικά Στοιχεία Συναλλαγών Αγοράς Χρεογράφων
- Στοιχεία Συναλλαγών Κλάδων Χρηματιστηρίου Αθηνών & Χρηματοοικονομικών Προϊόντων (Δ.Α.Κ.)
- Οι 10 Μετοχές με τη μεγαλύτερη Άνοδο & Πτώση
- Αναλυτικά Στοιχεία Συναλλαγών Αγοράς Παραγώγων

Ενότητα 2: Αναλυτικά Στοιχεία Συναλλαγών Χρεογράφων

- Αναλυτικά Στοιχεία Συναλλαγών Χρεογράφων
- Σημειώσεις Χρεογράφων

Ενότητα 3: Στοιχεία Συναλλαγών Χρεογράφων

- Στοιχεία Συναλλαγών Πακέτων
- Στοιχεία Συναλλαγών Δικαιωμάτων

- Στοιχεία Δανεισμού Τίτλων
- Στοιχεία Συναλλαγών Εκποιήσεων
- Στοιχεία Συναλλαγών Εκποιήσεων Ενσώματων Ονομαστικών Μετοχών
- Στοιχεία Ενεργητικού Διαπραγματεύσιμων Αμοιβαίων Κεφαλαίων (Δ.Α.Κ.)
- Χαρακτηριστικά Διαπραγματεύσιμων Αμοιβαίων Κεφαλαίων (Δ.Α.Κ.)

Ενότητα 4: Ανακοινώσεις**Ενότητα 5: Ομόλογα Διαπραγματεύσιμα στην Αγορά Αξιών Σταθερού Εισοδήματος**

- Ομολογιακά Δάνεια Επιχειρήσεων – Οργανωμένη Αγορά (Μετατρέψιμα)
- Ομολογιακά Δάνεια Επιχειρήσεων – Οργανωμένη Αγορά (Μη Μετατρέψιμα)
- Ομόλογα Ελληνικού Δημοσίου
- Έντοκα Γραμμάτια & Zero Coupon Ομόλογα Ελληνικού Δημοσίου
- Ομόλογα Ελληνικού Δημοσίου Διαπραγματεύσιμα με τη Μέθοδο Εκφώνησης - Αντιφώνησης
- Ομόλογα Κρατικών Τραπεζών

Ενότητα 6: Πρόσθετα Στοιχεία Ενημέρωσης

- Πίνακας Μελών Χρηματιστηρίου Αθηνών και Μελών ΕΤ.ΕΚ.
- Πίνακας Μετοχών Υπό Ειδική Διαπραγμάτευση
- Γνωστοποιήσεις Συναλλαγών - Κατάλογος Υπόχρεων Προσώπων

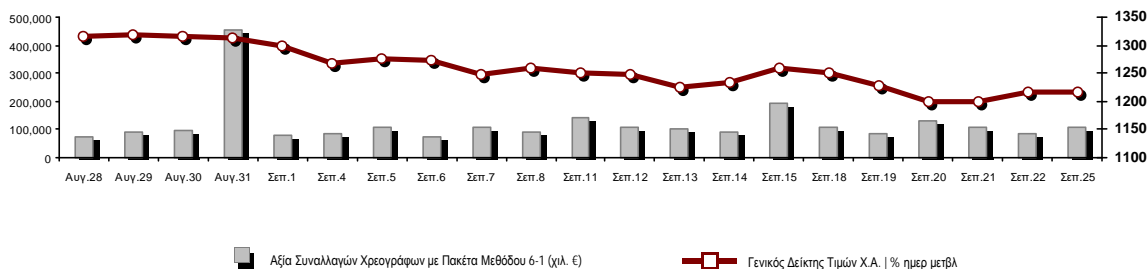
Ενότητα 7: Αναλυτικά Στοιχεία Συναλλαγών Αγοράς Παραγώγων

- Συμβόλαια Μελλοντικής Εκπλήρωσης σε Δείκτες
- Συμβόλαια Μελλοντικής Εκπλήρωσης σε Μετοχές
- Δικαιώματα Προαίρεσης σε Δείκτες
- Δικαιώματα Προαίρεσης σε Μετοχές
- Στοιχεία Συναλλαγών Προϊόντων Δανεισμού

Παράρτημα Α: Κωδικοί και ονομασίες Κλάδων Οικονομικής Δραστηριότητας του Χρηματιστηρίου Αθηνών

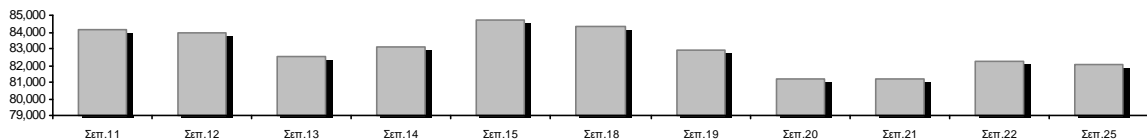
Οι Αγορές Χρεογράφων Παραγώγων Δανεισμού

Γενικός Δείκτης Τιμών και Αξία Συναλλαγών Μετοχών και Παραγώγων

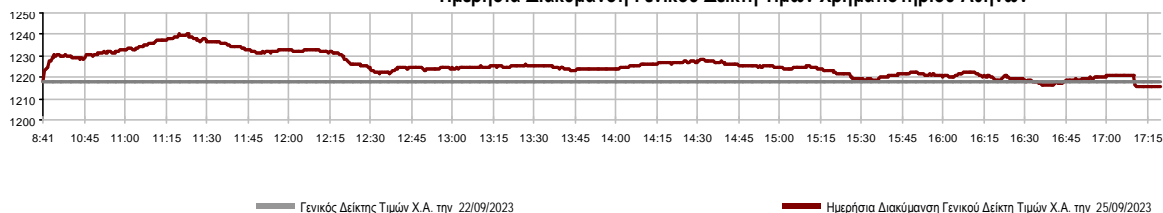


Κεφαλαιοποίηση Χ.Α. (εκατ. €)**:	82,063.83		Συνολικές Ανοικτές Θέσεις σε Παράγωγα	400,390
Ημερήσια μεταβολή: εκατ. € %	-133.70	-0.16%	Ανοικτές θέσεις σε ΣΜΕ επί Δεικτών % ημερ μετβλ	3,814 1.17%
Μέση ετήσια Κεφ/ποίηση: εκατ. € % Μετβλ. Μέση προηγ. έτος	79,328.50	25.80%	Ανοικτές θέσεις σε ΣΜΕ επί μετοχών % ημερ μετβλ	394,449 0.72%
Γενικός Δείκτης Τιμών Χ.Α. % ημερ μετβλ	1,215.80	-0.16%	Ανοικτές θέσεις σε Δικαιώματα επί Δεικτών % ημερ μετβλ	1,393 0.29%
Κεφαλαιοποίηση Γενικού Δείκτη (εκατ. €)	75,001.21		Ανοικτές θέσεις σε Δικαιώματα επί μετοχών % ημερ μετβλ	734 -0.27%
Ημερήσια μεταβολή (εκατ. €)	-111.89			
Αξία Συναλλαγών Χρεογράφων με Πακέτα Μεθόδου 6-1 (χιλ. €)	106,567.06		Πλήθος Συμβολαίων Παραγώγων:	29,519
Ημερήσια μεταβολή: %	23,802.98	28.76%	Ημερήσια μεταβολή: τμχ %	1,424 5.07%
Μέση Αξία Συν/γών ΥiD: χιλ. € % Μετβλ Μέση προηγ. έτος	106,007.45	46.72%	Μέσος Όγκος Συμβ. ΥiD: % Μετβλ Μέσο προηγ. Έτος	46,700 35.95%
Αξία Συναλλαγών Πακέτων Μεθόδου 6-1 (χιλ. €)	21,779.97		Πλήθος Πράξεων Παραγώγων:	2,149
Αξία Συναλλαγών Πακέτων Μεθόδου 6-2 & 6-3 (χιλ. €)	0.00		Ημερήσια μεταβολή: πλήθος %	410 23.58%
Αξία Συναλλαγών Ομολόγων (χιλ.€)	741.13		Μέσο Πλήθος Πράξεων ΥiD: % Μετβλ Μέσο προηγ. Έτος	2,409 17.29%
Όγκος Συναλλαγών Χρεογράφων με Πακέτα Μεθόδου 6-1 (χιλ. Τμχ)	23,828.66		Συνολικές Ανοικτές Θέσεις σε Δανεισμό	189,086
Ημερήσια μεταβολή: χιλ. τμχ %	776.45	3.37%	Ημερήσια μεταβολή: τμχ %	6,455 3.53%
Μέσος Όγκος Συν/γών ΥiD: % Μετβλ Μέσο προηγ. Έτος	34,585.04	21.99%	Πλήθος Συναλλαγών Δανεισμού (Πολυμερής/Διμερής)	74
Όγκος Συναλλαγών Πακέτων Μεθόδου 6-1 (χιλ. Τεμάχια)	1,823.50		Ημερήσια μεταβολή: τμχ %	-7,185
Όγκος Συναλλαγών Πακέτων Μεθόδου 6-2 & 6-3 (χιλ. Τεμάχια)	0.00		Πλήθος Πολυμερών Συναλλαγών	74
Όγκος Συναλλαγών Ομολόγων	777,000		Πλήθος Διμερών Συναλλαγών	0
Πλήθος Πράξεων Χρεογράφων με Πακέτα Μεθόδου 6-1	37,979		Πλήθος Πράξεων Δανεισμού:	3
Ημερήσια μεταβολή: πλήθος %	1,955	5.43%	Ημερήσια μεταβολή: %	-12
Μέσο Πλήθος Πράξεων ΥiD: % Μετβλ Μέσο προηγ. Έτος	36,497	24.07%	Πλήθος Πράξεων Πολυμερών Συναλλαγών	3
Πλήθος πακέτων Μεθόδου 6-1	21		Πλήθος Πράξεων Διμερών Συναλλαγών	0
Πλήθος πακέτων Μεθόδου 6-2 & 6-3	0			
Πλήθος συναλλαγών Ομολόγων	159			

Κεφαλαιοποίηση Χ.Α. (εκατ. €)**



Ημερήσια Διακύμανση Γενικού Δείκτη Τιμών Χρηματιστηρίου Αθηνών



Χρηματιστηριακοί Δείκτες

Όνομασία Δείκτη	25/09/2023	22/09/2023	Δ μον.	Δ %	Κατώτερη	Ανώτερη	Κατ.έτους	Ανωτ.έτους	Ετησ. μεταβ.
Γενικός Δείκτης Τιμών Χ.Α.	1,215.80	1,217.75	-1.95	-0.16%	1,215.80	1,240.26	929.79	1,351.68	30.76% #
Δείκτης ATHEX ESG	1,395.45	1,395.32	0.13	0.01%	1,395.32	1,426.74	1,057.52	1,541.00	31.94% #
FTSE/Χ.Α. Large Cap	2,975.16	2,973.19	1.97	0.07%	2,973.19	3,043.01	2,250.77	3,280.71	32.14% #
FTSE/Χ.Α. Mid Cap	1,951.32	1,960.28	-8.96	-0.46%	1,932.65	1,983.41	1,411.43	2,224.46	38.25% #
FTSE/Χ.Α. Υψηλής Μερισματικής Απόδοσης	3,655.23	3,665.83	-10.60	-0.29%	3,652.80	3,706.23	3,028.28	4,088.01	20.70% #
FTSE/Χ.Α. Διεθνούς Δραστηριοποίησης Plus	3,723.98	3,752.46	-28.48	-0.76%	3,723.98	3,803.86	2,616.09	4,115.43	42.35% #
FTSE/Χ.Α. Mid & Small Cap Θεμελιωδών Μεγεθών	5,331.05	5,418.17	-87.12	-1.61%	5,323.56	5,439.47	4,353.12	5,946.34	21.28% #
Δείκτης ATHEX Select Plus	4,135.07	4,147.21	-12.14	-0.29%	4,132.30	4,205.81	3,071.06	4,762.60	34.65% #
Δείκτης ATHEX Select	6,080.42	6,199.70	-119.28	-1.92%	6,080.42	6,246.31	4,343.88	7,125.71	39.98% #
FTSE/Χ.Α. Δείκτης Αγοράς	708.13	708.14	-0.01	0.00%	708.13	723.73	539.21	780.89	31.29% #
Δείκτης Συνολικής Απόδοσης Γενικού Δείκτη Χ.Α.	2,197.95	2,201.48	-3.53	-0.16%	2,197.95	2,242.18	1,641.17	2,440.14	33.93% #
FTSE/Χ.Α. Large Cap Συνολικής Απόδοσης	4,872.56	4,869.33	3.23	0.07%			3,623.42	5,338.50	35.31% #
FTSE/Χ.Α. Mid Cap Συνολικής Απόδοσης	2,617.52	2,629.54	-12.02	-0.46%			1,881.61	2,956.50	40.90% #
Ελληνικός Δείκτης Mid & Small Cap	1,785.21	1,797.11	-11.90	-0.66%	1,785.21	1,821.37	1,365.14	2,011.62	30.77% #
FTSE/Χ.Α. Τράπεζες	958.38	946.29	12.09	1.28%	946.29	988.10	640.09	1,117.78	49.62% #
FTSE/Χ.Α. Χρηματοοικονομικές Υπηρεσίες	1,171.12	1,167.41	3.71	0.32%	1,167.41	1,193.36	672.72	1,514.55	70.86% #
FTSE/Χ.Α. Βιομηχανικά Προϊόντα & Υπηρεσίες	8,032.66	8,208.74	-176.08	-2.15%	8,032.66	8,369.75	4,603.86	8,651.06	73.17% #
FTSE/Χ.Α. Εμπόριο	1,258.68	1,237.68	21.00	1.70%	1,225.95	1,281.62	901.21	1,375.58	39.67% #
FTSE/Χ.Α. Ακίνητης Περιουσίας	3,994.06	3,977.13	16.93	0.43%	3,977.13	4,046.36	3,750.22	4,816.41	-1.94% €
FTSE/Χ.Α. Καταναλωτικά Προϊόντα & Υπηρεσίες	14,702.25	14,710.38	-8.13	-0.06%	14,636.98	14,924.94	8,974.47	16,184.74	60.54% #
FTSE/Χ.Α. Τρόφιμα & Ποτά	9,636.32	9,678.92	-42.60	-0.44%	9,618.64	9,772.54	8,101.49	11,188.59	13.82% #
FTSE/Χ.Α. Πρώτες Ύλες	7,985.84	8,203.55	-217.71	-2.65%	7,940.11	8,370.60	6,463.31	10,590.89	23.06% #
FTSE/Χ.Α. Κατασκευές & Υλικά	4,314.10	4,324.37	-10.27	-0.24%	4,298.43	4,360.98	3,204.90	4,808.27	34.61% #
FTSE/Χ.Α. Ενέργεια	5,380.10	5,379.09	1.01	0.02%	5,348.43	5,411.68	4,780.16	5,856.79	6.96% #
FTSE/Χ.Α. Ταξίδια & Αναψυχή	2,879.54	2,832.29	47.25	1.67%	2,832.29	2,919.53	2,196.17	3,051.18	29.87% #
FTSE/Χ.Α. Τεχνολογία	2,700.34	2,761.66	-61.32	-2.22%	2,604.92	2,778.58	2,047.81	3,153.87	31.45% #
FTSE/Χ.Α. Τηλεπικοινωνίες	3,796.07	3,891.49	-95.42	-2.45%	3,796.07	3,902.92	3,511.53	4,415.99	-6.77% €
FTSE/Χ.Α. Υπηρεσίες Κοινής Ωφέλειας	5,215.10	5,198.75	16.35	0.31%	5,198.75	5,333.42	4,598.77	6,190.27	13.40% #
FTSE/Χ.Α. Υγεία	432.14	453.16	-21.02	-4.64%	432.14	458.24	387.42	504.88	3.16% #
FTSE/Χ.Α. Προσωπικά Προϊόντα	7,064.23	7,223.44	-159.21	-2.20%	7,064.23	7,332.49	6,441.87	8,386.11	6.93% #
Δείκτης Όλων των Μετοχών Χ.Α.	287.09	287.56	-0.47	-0.16%	287.09	287.09	231.11	314.56	24.69% #
MSCI GREECE REBASED	4,757.84	4,744.35	13.49	0.28%	4,744.35	4,874.25	4,125.04	5,209.29	---
Ελληνικός Δείκτης Εταιρικών Ομολόγων	125.48	125.46	0.02	0.01%			118.78	125.48	5.45% #
Ελληνικός Δείκτης Τιμών Εταιρικών Ομολόγων	88.55	88.55	0.00	0.00%			85.96	88.73	2.70% #

Σημείωση 1: Το κλείσιμο των Δεικτών FTSE/Μed 100, Ελληνικός Δείκτης Εταιρικών Ομολόγων και, Ελληνικός Δείκτης Τιμών Εταιρικών Ομολόγων αφορούν την συνεδρίαση της 21/09/2023.

Σημείωση 2: Ο Ελληνικός Δείκτης Mid & Small Cap είναι Customized δείκτης υπολογιζόμενος από το Χρηματιστήριο Αθηνών.

Αναλυτικά Στοιχεία Συναλλαγών Αγοράς Χρεογράφων

	Όλα τα Χρεόγραφα	Κύρια Αγορά	Επιτήρηση	Διαπραγματεύσιμα Αμοιβαία Κεφάλαια
Σύνολα	109	103	5	1
Ανοδικές / Καθοδικές / Σταθερές:	36 / 58 / 15	34 / 56 / 13	1 / 2 / 2	1 / 0 / 0
Κεφαλαιοποίηση Χ.Α. (εκατ €) **	82,063.83	81,662.15	401.68	
Μέση Ημερήσια Αξία Συν/γών (χιλ. €)	106,007.45	105,766.95	242.38	45.69
Αξία Συναλλαγών	106,567.06	106,466.67	100.24	0.15
Κύριος Πίνακας:	84,787.09	84,686.71	100.24	0.15
Προσυμφωνημένων Συναλλαγών 6_1_2_3:	21,779.97	21,779.97	0.00	0.00
Πίνακας Εκποιήσεων:	0.00	0.00	0.00	0.00
Πίνακας Ειδικών Όρων:	0.00	0.00	0.00	0.00
Μέσος Ημερήσιος Όγκος Συναλλαγών	34,585,042	33,627,674	961,780	1,598
Όγκος Συναλλαγών	23,828,655	23,617,317	211,333	5
Κύριος Πίνακας:	22,005,154	21,793,816	211,333	5
Προσυμφωνημένων Συναλλαγών 6_1_2_3:	1,823,501	1,823,501	0	0
Πίνακας Εκποιήσεων:	0	0	0	0
Πίνακας Ειδικών Όρων:	0	0	0	0
Μέσο Ημερήσιο Πλήθος Πράξεων	36,497	36,283	212	3
Αριθμός Πράξεων	37,979	37,910	64	5
Κύριος Πίνακας:	37,958	37,889	64	5
Προσυμφωνημένων Συναλλαγών 6_1_2_3:	21	21	0	0
Πίνακας Εκποιήσεων:	0	0	0	0
Πίνακας Ειδικών Όρων:	0	0	0	0

Στοιχεία Συναλλαγών Κλάδων Χρηματιστηρίου Αθηνών & Χρηματοοικονομικών Προϊόντων (Δ.Α.Κ.)

Κωδικός	Κλάδοι	Ανοδικές / Καθοδικές / Σταθερές	Αριθμός Πράξεων	Όγκος Συναλλαγών	Αξία Συναλλαγών	% στη Συνολική Αξία
12000	- Χρηματοοικονομικά Προϊόντα	1 / 0 / 0	5	5	149.80	0.00%
3510	- Ακίνητη Περιουσία	7 / 0 / 3	698	313,845	1,212,120.76	1.14%
3030	- Ασφάλειες	0 / 1 / 0	33	5,367	22,299.62	0.02%
5020	- Βιομηχανικά Προϊόντα & Υπηρεσίες	3 / 12 / 0	3,648	737,073	9,810,500.30	9.21%
4040	- Εμπόριο	3 / 2 / 1	2,933	494,597	9,544,777.72	8.96%
6010	- Ενέργεια	2 / 2 / 0	1,376	196,277	3,609,124.85	3.39%
4020	- Καταναλωτικά Προϊόντα & Υπηρεσίες	2 / 1 / 1	258	50,675	414,474.95	0.39%
5010	- Κατασκευές & Υλικά Κατασκευών	2 / 7 / 2	1,927	711,626	2,221,304.83	2.08%
4030	- Μέσα Ενήμερωσης	0 / 0 / 1	3	1,000	542.00	0.00%
4520	- Προσωπική Φροντίδα, Φάρμακα & Παντοπωλεία	0 / 2 / 1	300	57,229	363,466.87	0.34%
5510	- Πρώτες Ύλες	2 / 7 / 1	1,739	532,681	1,973,440.35	1.85%
4050	- Ταξίδια και Αναψυχή	2 / 2 / 1	2,770	1,595,882	22,427,141.96	21.05%
1010	- Τεχνολογία	3 / 8 / 0	2,757	545,712	3,151,687.90	2.96%
1510	- Τηλεπικοινωνίες	0 / 2 / 0	1,094	239,031	3,266,155.86	3.06%
3010	- Τράπεζες	4 / 1 / 1	13,786	16,774,474	38,309,667.67	35.95%
4510	- Τρόφιμα, Ποτά & Καπνοβιομηχανίες	1 / 3 / 2	162	24,307	449,713.96	0.42%
2010	- Υγεία	1 / 2 / 0	214	340,334	241,424.51	0.23%
6510	- Υπηρεσίες Κοινής Ωφέλειας	1 / 4 / 0	3,820	1,120,053	9,131,372.08	8.57%
3020	- Χρηματοοικονομικές Υπηρεσίες	2 / 2 / 1	456	88,487	417,694.63	0.39%

Οι 10 Μετοχές με τη μεγαλύτερη Άνοδο & Πτώση

Κύρια Αγορά

Μετοχές με τη μεγαλύτερη Θετική μεταβολή τιμής	Τιμή κλεισ.	Μεταβ.	Μετοχές με τη μεγαλύτερη Αρνητική μεταβολή τιμής	Τιμή κλεισ.	Μεταβ.
ΒΑΡΒΕΡΗΣ Ν. - MODA BAGNO (ΚΟ)	0.88	10.00% #	ΕΛΤΟΝ (ΚΟ)	1.98	-14.65% α
FOURLIS ΣΥΜΜΕΤΟΧΩΝ (ΚΟ)	4.63	2.89% #	ΕΛΙΝΟΙΛ (ΚΟ)	2.18	-8.40% α
ΠΕΙΡΑΙΩΣ FINANCIAL HOLD (ΚΟ)	2.842	2.38% #	EPSILON NET (ΚΟ)	8.2	-7.86% α
ΙΔΕΑΛ HOLDINGS (ΚΟ)	5.16	2.18% #	ΣΙΔΜΑ ΜΕΤΑΛΛΟΥΡΓΙΚΗ (ΚΟ)	2.12	-6.61% α
ΚΡΙ - ΚΡΙ (ΚΟ)	7.98	2.05% #	ΛΑΒΙΡΗΑΡΜ (ΚΟ)	0.66	-5.44% α
ΟΠΑΠ (ΚΟ)	15.92	1.92% #	ΑΛΟΥΜΥΛ (ΚΟ)	2.15	-4.87% α
ΕΛΛΑΚΤΩΡ (ΚΟ)	2.13	1.91% #	CRPI (ΚΟ)	0.592	-4.82% α
ΔΕΗ (ΚΟ)	9.49	1.50% #	ΕΛΑΣΤΡΟΝ (ΚΟ)	2.67	-4.64% α
INTRACOM HOLDINGS (ΚΟ)	2.05	1.48% #	SPACE HELLAS (ΚΟ)	7.1	-4.05% α
ΕΘΝΙΚΗ ΤΡΑΠΕΖΑ (ΚΟ)	5.59	1.45% #	ΕΥΡΩΣΥΜΒΟΥΛΟΙ (ΚΟ)	1.02	-3.77% α

Μετοχές με τη μεγαλύτερη Αξία Συναλλαγών	Αξία (χιλ. €)	Μεταβ.	Μετοχές με το μεγαλύτερο Όγκο Συναλλαγών	Όγκος	Μεταβ.
ΟΠΑΠ (ΚΟ)	21,021.00	1.92% #	ALPHA ΥΠΗΡΕΣΙΩΝ ΣΥΜΜ (ΚΟ)	5,706,685	0.72% #
ΠΕΙΡΑΙΩΣ FINANCIAL HOLD (ΚΟ)	14,888.76	2.38% #	ΠΕΙΡΑΙΩΣ FINANCIAL HOLD (ΚΟ)	5,177,161	2.38% #
ΕΘΝΙΚΗ ΤΡΑΠΕΖΑ (ΚΟ)	9,037.30	1.45% #	EUROBANK HOLDINGS (ΚΟ)	4,277,727	0.99% #
JUMBO (ΚΟ)	8,970.47	-0.15% α	ΕΘΝΙΚΗ ΤΡΑΠΕΖΑ (ΚΟ)	1,609,655	1.45% #
ALPHA ΥΠΗΡΕΣΙΩΝ ΣΥΜΜ (ΚΟ)	7,684.69	0.72% #	ΟΠΑΠ (ΚΟ)	1,320,642	1.92% #
ΜΥΤΙΛΗΝΑΙΟΣ (ΚΟ)	7,510.02	-2.25% α	ΔΕΗ (ΚΟ)	669,377	1.50% #
EUROBANK HOLDINGS (ΚΟ)	6,647.40	0.99% #	JUMBO (ΚΟ)	338,676	-0.15% α
ΔΕΗ (ΚΟ)	6,380.51	1.50% #	ΛΑΒΙΡΗΑΡΜ (ΚΟ)	337,096	-5.44% α
ΟΤΕ (ΚΟ)	3,251.92	-2.44% α	EPSILON NET (ΚΟ)	295,683	-7.86% α
ΜΟΤΟΡ ΟΪΛ (ΚΟ)	3,202.76	0.17% #	ΑΔΜΗΕ ΣΥΜΜΕΤΟΧΩΝ Α.Ε. (ΚΟ)	271,597	-0.71% α

Σημείωση: Απεικονίζονται οι Μετοχές που δεν ανήκουν στην Κατηγορία Επιτήρησης και πραγματοποιήσαν κατά τη διάρκεια της συνεδρίασης Αξία Συναλλαγών μεγαλύτερη από 10,000 Ευρώ.

Αναλυτικά Στοιχεία Συναλλαγών Αγοράς Παραγώγων

	Αριθμός Πράξεων	Όγκος	Ανοικτές θέσεις
Σ.Μ.Ε. σε Δείκτες	261	1,384	3,814
FTSE/X.A. Τράπεζες	22	266	1,387
FTSE/X.A. Large Cap	238	1,116	2,324
MSCI GREECE REBASED	1	2	103
Σ.Μ.Ε. σε Μετοχές	1,882	28,072	394,449
ΑΔΜΗΕ ΣΥΜΜΕΤΟΧΩΝ Α.Ε. (ΚΟ)	31	180	18,174
ΑΕΡΟΠΟΡΙΑ ΑΙΓΑΙΟΥ (ΚΟ)	45	236	5,628
ΑΛΡΗΑ ΥΠΗΡΕΣΙΩΝ ΣΥΜΜ (ΚΟ)	382	15,698	161,034
ΑΥΤΟΗΕΛΛΑΣ (ΚΟ)	10	29	114
ΑΒΑΞ Α.Ε. (ΚΟ)	3	13	1,222
COCA-COLA HBC AG (ΚΟ)	5	23	531
CENERGY HOLDINGS (ΚΑ)	25	62	5,182
ΕΛΛΑΚΤΩΡ (ΚΟ)	11	30	503
ΕΛΒΑΛΧΑΛΚΟΡ (ΚΟ)	8	63	2,116
EUROBANK HOLDINGS (ΚΟ)	136	2,387	33,479
ΕΥΔΑΠ (ΚΟ)	2	5	2,177
FOURLIS ΣΥΜΜΕΤΟΧΩΝ (ΚΟ)	16	83	565
ΓΕΚ ΤΕΡΝΑ (ΚΟ)	12	19	6,224
ΕΛΛΗΝ. ΧΡΗΜΑΤΙΣΤΗΡΙΑ-Χ.Α. (ΚΟ)	31	134	7,097
HELLENIQ ENERGY (ΚΟ)	5	12	1,479
INTRACOM HOLDINGS (ΚΟ)	31	143	4,753
INTRAKAT (ΚΟ)	61	527	5,522
JUMBO (ΚΟ)	9	31	460
LAMDA DEVELOPMENT(ΚΟ)	19	53	5,218
MIG (ΚΟ)	1	1	56
ΜΟΤΟΡ ΟΪΛ (ΚΟ)	23	112	1,380
ΜΥΤΙΛΗΝΑΙΟΣ (ΚΟ)	104	224	3,398
ΕΘΝΙΚΗ ΤΡΑΠΕΖΑ (ΚΟ)	205	1,577	17,704
ΟΠΑΠ (ΚΟ)	19	82	2,955
ΟΤΕ (ΚΟ)	49	177	7,452
ΟΛΠ (ΚΟ)	0	0	214
ΠΕΙΡΑΙΩΣ FINANCIAL HOLD (ΚΟ)	410	5,328	57,406
ΔΕΗ (ΚΟ)	83	321	21,356
QUEST ΣΥΜΜΕΤΟΧΩΝ (ΚΟ)	1	5	94
ΤΕΡΝΑ ΕΝΕΡΓΕΙΑΚΗ (ΚΟ)	36	128	15,443
TITAN CEMENT (ΚΑ)	5	15	609
VIOTALCO SA/NV (ΚΑ)	104	374	4,904
Δικαιώματα σε Δείκτες	6	63	1,393
FTSE/X.A. Large Cap	6	63	1,393
Δικαιώματα σε Μετοχές	0	0	734
ΑΛΡΗΑ ΥΠΗΡΕΣΙΩΝ ΣΥΜΜ (ΚΟ)	0	0	0
ΕΘΝΙΚΗ ΤΡΑΠΕΖΑ (ΚΟ)	0	0	0
ΟΠΑΠ (ΚΟ)	0	0	141
ΟΤΕ (ΚΟ)	0	0	65
ΠΕΙΡΑΙΩΣ FINANCIAL HOLD (ΚΟ)	0	0	11
ΔΕΗ (ΚΟ)	0	0	517
Συνολική Δραστηριότητα	2,149	29,519	400,390

Πληθος Χρεογράφων	Ονομ. Αξία	Μερίσματα [1]			Ημερ. Τελευτ. Αποκοπής Μέρισμα [2]	Αποκοπή Δικαίωμα	Σημ. Χρεόγραφο	Τιμή κλεισίματος	% μεταβ.	Προηγ. Κλείσιμο-ημ/νία	Άνοιγμα	Κατωτ Τιμή	Ανωτ Τιμή	Τελ Σταθμ Τιμή	Τελευταία ζήτηση [7]	Τελευταία προσφορά [7]	Ρ/Ε μετά φ. Χρήσιμ	Όγκος	Πράξεις	Αξία Συναλλαγών[8]	Χ.Α. Εταιρείας (χιλ. €) [3,5]	Χαμηλό έτους	Υψηλό έτους	Κλάδος [4]					
		2020	2021	2022																									
2,348,908,567	0.290	---	---	---	07/04/2008	18/04/2017	---	ALPHA ΥΠΗΡΕΣΙΩΝ ΣΥΜΜ (ΚΟ)	1.325	0.72	P	1.3155	22/09/2023	1.349	1.32	1.38	1.325	1.347	400@1.32	4605@1.33	---	---	5,706,685	4,037	7,684,687.51	3,112,303.85	1.0015	1.682	30101010
36,353,868	1.00	---	---	(0.025)	10/07/2023	21/08/2023	---	AUSTRIACARD (ΚΑ)	5.95	-2.46	E	6.1	22/09/2023	6.2	5.85	6.2	5.95	5.991	800@5.90	500@6.05	---	---	10,607	98	63,544.85	216,305.51	5.2	7.7	10101010
48,624,764	0.080	0.23	0.46	0.65	24/04/2023	05/12/2022	---	AUTOHELLAS (ΚΟ)	13.24	1.07	P	13.1	22/09/2023	13.1	12.88	13.24	13.24	13.09	79@13.04	286@13.26	---	---	30,533	190	399,680.66	643,791.88	10.06	14.76	40201040
190,162,681	---	---	---	0.05	19/06/2023	07/12/2016	---	CENERGY HOLDINGS (ΚΑ)	6.61	-1.93	E	6.74	22/09/2023	6.74	6.61	6.86	6.61	6.725	548@6.61	8@6.63	---	---	186,953	627	1,257,288.53	1,256,975.32	3.015	7.4	50202010
372,553,049	6.70	0.64	0.71	0.78	25/05/2023	29/04/2013	---	COCA-COLA HBC AG (ΚΟ)	25.68	-0.47	E	25.8	22/09/2023	26	25.63	26.05	25.68	25.754	6@25.67	156@25.75	---	---	16,032	133	412,895.52	9,567,162.30	21.54	29.91	45101020
3,716,479,777	0.220	---	---	---	02/05/2008	20/05/2019	---	EUROBANK HOLDINGS (ΚΟ)	1.535	0.99	P	1.52	22/09/2023	1.5775	1.535	1.58	1.535	1.554	21470@1.53	10000@1.54	---	---	4,277,727	2,516	6,647,397.71	5,704,796.46	1.0495	1.72	30101010
52,131,944	1.00	---	0.1102	0.11	29/06/2023	23/07/2019	---	FOURLIS ΣΥΜΜΕΤΟΧΩΝ (ΚΟ)	4.63	2.89	P	4.5	22/09/2023	4.5	4.47	4.695	4.63	4.598	1000@4.52	2390@4.64	---	---	116,958	466	537,731.81	241,370.90	3.26	5	40401010
305,635,185	2.18	0.1	0.1	0.3	28/06/2023	01/10/2003	---	HELLENIO ENERGY (ΚΟ)	7.31	-0.54	E	7.35	22/09/2023	7.35	7.31	7.47	7.31	7.364	2305@7.31	750@7.40	---	---	51,849	296	381,837.25	2,234,193.20	6.93	8.68	60101020
83,600,000	0.760	---	---	---	03/07/2007	17/07/2023	---	INTRACOM HOLDINGS (ΚΟ)	2.05	1.48	P	2.02	22/09/2023	2.06	2.005	2.075	2.05	2.037	15@2.03	425@2.05	---	---	83,428	216	169,984.28	171,380.00	1.678	2.39	10101010
160,523,985	0.300	---	---	---	12/08/2008	30/12/2022	---	INTRAKAT (ΚΟ)	3.035	-0.16	E	3.04	22/09/2023	3.055	2.995	3.06	3.035	3.023	248@3.03	841@3.04	---	---	199,314	265	602,561.80	487,190.29	1.366	3.31	50101010
136,059,759	0.880	0.77	0.77	0.322	23/08/2023	05/03/2014	---	JUMBO (ΚΟ)	26.34	-0.15	E	26.38	22/09/2023	26.6	26.26	26.8	26.34	26.487	1332@26.26	3664@26.50	---	---	338,676	2,408	8,970,474.60	3,583,814.05	15.61	29.2	40401010
176,736,715	0.300	---	---	---	30/05/2007	27/11/2019	---	LAMDA DEVELOPMENT(ΚΟ)	5.9	0.43	P	5.875	22/09/2023	5.93	5.895	6.02	5.9	5.96	4@5.90	50@5.98	---	---	100,347	438	598,106.64	1,042,746.62	5.505	7.42	35101010
24,377,795	0.230	---	---	0.04	03/07/2023	08/06/2022	---	PROFILE (ΚΟ)	4.15	-2.35	E	4.25	22/09/2023	4.28	4.12	4.31	4.15	4.231	404@4.12	500@4.18	---	---	28,643	173	121,184.32	101,167.85	2.575	4.96	10101010
107,222,688	0.440	---	(0.5667)	0.2	20/06/2023	16/03/2022	---	QUEST ΣΥΜΜΕΤΟΧΩΝ (ΚΟ)	5.86	-1.51	E	5.95	22/09/2023	5.9	5.77	5.95	5.86	5.847	163@5.79	96@5.87	---	---	26,046	145	152,284.32	628,324.95	4.655	6.73	10101010
78,325,475	---	---	---	0.6	28/06/2023	23/07/2019	---	TITAN CEMENT (ΚΑ)	16.7	0.24	P	16.66	22/09/2023	16.66	16.66	16.94	16.7	16.797	99@16.68	150@16.74	---	---	21,138	276	355,059.28	1,308,035.43	12.04	19.44	50101030
259,189,761	0.02	0.1	0.12	0.12	19/06/2023	26/02/2016	---	VIOTALCO SANNV (ΚΑ)	5.3	-3.64	E	5.5	22/09/2023	5.5	5.24	5.67	5.3	5.416	223@5.29	1000@5.31	---	---	263,384	844	1,426,463.23	1,373,705.73	3.995	7.13	55102015
144,321,516	0.300	---	---	0.07	19/06/2023	22/01/2020	---	ΑΒΑΞ Α.Ε. (ΚΟ)	1.272	-2.15	E	1.3	22/09/2023	1.33	1.272	1.33	1.272	1.287	3000@1.27	1022@1.27	---	---	110,761	310	142,539.09	183,576.97	0.748	1.786	50101010
232,000,000	2.12	0.1069	0.0854	0.0682	29/08/2022	19/06/2017	---	ΑΔΜΗΕ ΣΥΜΜΕΤΟΧΩΝ Α.Ε. (ΚΟ)	2.095	-0.71	E	2.11	22/09/2023	2.135	2.09	2.17	2.095	2.129	1961@2.10	4910@2.11	16.71	2022	271,597	511	578,249.73	486,040.00	1.64	2.52	65101015
90,167,100	0.500	---	---	---	03/06/2019	24/05/2021	---	ΑΕΡΟΠΟΡΙΑ ΑΙΓΑΙΟΥ (ΚΟ)	11.08	-0.18	E	11.1	22/09/2023	11.1	11	11.54	11.08	11.282	158@11.06	500@11.18	---	---	115,960	605	1,308,264.78	999,051.47	5.27	13.8	40501010
103,423,291	0.570	---	---	---	01/08/2011	23/08/2023	---	ΓΕΚ ΤΕΡΝΑ (ΚΟ)	13.24	-0.90	E	13.36	22/09/2023	13.4	13.12	13.48	13.24	13.224	2975@13.24	50@13.26	---	---	48,229	405	637,784.80	1,369,324.37	10.42	14.84	50101010
382,000,000	2.48	---	---	---	20/07/2015	12/12/2001	---	ΔΕΗ (ΚΟ)	9.49	1.50	P	9.35	22/09/2023	9.35	9.35	9.66	9.49	9.532	500@9.43	10@9.51	---	---	669,377	2,067	6,380,510.25	3,625,180.00	6.6	11.22	65101015
914,715,153	1.00	---	---	---	16/05/2008	29/08/2018	---	ΕΘΝΙΚΗ ΤΡΑΠΕΖΑ (ΚΟ)	5.59	1.45	P	5.51	22/09/2023	5.62	5.522	5.75	5.59	5.614	579@5.55	455174@5.59	---	---	1,609,655	2,956	9,037,295.18	5,113,257.71	3.746	6.514	30101010
375,241,586	0.390	0.01	0.03	0.06	26/06/2023	14/07/2006	---	ΕΒΑΛΧΑΛΚΟΡ (ΚΟ)	1.778	0.45	P	1.77	22/09/2023	1.804	1.754	1.804	1.778	1.781	10@1.78	920@1.79	---	---	134,434	332	239,440.38	667,179.54	1.52	2.39	55102015
348,192,005	0.040	---	---	---	05/07/2011	16/07/2021	---	ΕΛΛΑΚΤΩΡ (ΚΟ)	2.13	1.91	P	2.09	22/09/2023	2.125	2.1	2.16	2.13	2.134	2234@2.13	300@2.16	---	---	98,260	288	209,726.48	741,648.97	1.706	2.7	50101010
60,348,000	0.420	0.07	0.1515	0.1565	14/06/2023	04/08/2021	---	ΕΛΛΗΝ. ΧΡΗΜΑΤΙΣΤΗΡΙΑ-Χ.Α. (ΚΟ)	4.74	0.32	P	4.725	22/09/2023	4.725	4.725	4.83	4.74	4.789	257@4.74	50@4.82	---	---	71,430	298	342,113.44	286,049.52	3.09	6.13	30202015
106,500,000	0.600	---	0.28	0.02	13/09/2023	13/09/2021	---	ΕΥΔΑΠ (ΚΟ)	5.8	-1.19	E	5.87	22/09/2023	5.87	5.8	5.92	5.8	5.868	1000@5.79	50@5.86	---	---	58,790	251	344,971.63	617,700.00	5.75	7.34	65102030
110,782,980	0.750	---	0.9054	1.6299	26/06/2023	04/11/2013	---	ΜΟΤΟΡ ΟΪΛ (ΚΟ)	24.08	0.17	P	24.04	22/09/2023	24.04	23.86	24.14	24.08	24.013	71@24.06	2040@24.10	---	---	133,375	1,016	3,202,757.38	2,667,654.16	20.84	25.82	60101020
142,891,161	0.970	0.378	0.4341	1.24	27/06/2023	07/07/2017	---	ΜΥΤΙΛΗΝΑΙΟΣ (ΚΟ)	35.68	-2.25	E	36.5	22/09/2023	36.88	35.68	37.3	35.68	36.398	500@35.64	300@35.98	---	---	206,332	1,942	7,510,022.28	5,098,356.62	19.94	38.3	50203000
370,062,741	0.300	0.55	0.6	1	06/06/2023	19/06/2023	---	ΟΠΑΠ (ΚΟ)	15.92	1.92	P	15.62	22/09/2023	15.7	15.7	16.12	15.92	15.917	852@15.88	1015@15.94	---	---	1,320,642	2,122	21,020,998.79	5,891,398.84	13.0232	16.9242	40501020
426,247,547	2.83	0.6879	0.8231	0.5888	05/07/2023	18/06/1998	---	ΟΤΕ (ΚΟ)	13.58	-2.44	E	13.92	22/09/2023	13.8	13.58	13.96	13.58	13.716	48@13.58	150@13.75	---	---	237,090	1,069	3,251,921.76	5,788,441.69	12.57	15.81	15102015
1,250,367,223	0.930	---	---	---	16/05/2008	14/04/2021	---	ΠΕΙΡΑΙΩΣ FINANCIAL HOLD (ΚΟ)	2.842	2.38	P	2.776	22/09/2023	2.82	2.804	2.934	2.842	2.876	7468@2.84	2000@2.86	---	---	5,177,161	4,212	14,888,761.37	3,553,543.65	1.43	3.596	30101010
66,850,563	0.780	0.2239	0.1493	0.1495	09/05/2023	13/06/2018	---	ΣΑΡΑΝΤΗΣ ΓΡ. (ΚΟ)	7.07	-2.35	E	7.24	22/09/2023	7.24	7.07	7.35	7.07	7.216	105@7.07	800@7.24	---	---	48,139	263	347,372.32	472,633.48	6.39	8.46	45201020
118,105,090	0.300	0.3407	0.3411	0.3798	26/06/2023	05/03/2020	---	ΤΕΡΝΑ ΕΝΕΡΓΕΙΑΚΗ (ΚΟ)	15.08	-1.76	E	15.35	22/09/2023	15.5	15	15.63	15.08	15.256	154@15.10	1503@15.35	---	---	119,659	985	1,825,575.07	1,781,024.76	14.7	21.34	65101010

Κύρια Αγορά - Μέση Συναλλακτικής Δραστηριότητας

Πληθος Χρεογράφων	Ονομ. Αξία	Μερίσματα [1]			Ημερ. Τελευτ. Αποκοπή		Σημ. Χρεόγραφα	Τιμή κλεισίματος	% μεταβ.	Προηγ. Κλείσιμο-ημ/νία	Άνοιγμα	Κατωτ Τιμή	Ανωτ Τιμή	Τελ Σταθμ Τιμή	Τελευταία ζήτηση [7]	Τελευταία προσφορά [7]	Ρ/Ε μετά φ. Χρήστ	Όγκος	Πράξεις	Αξία Συναλλαγών[8]	Χ.Α. Εταιρείας (χιλ. €) [3,5]	Χαμηλό έτους	Υψηλό έτους	Κλάδος [4]					
		2020	2021	2022	Μέρισμα [2]	Δικαιώμα																							
151,654,947	0.040	---	---	---	01/07/2008	21/02/2020	---	AVE (ΚΟ)	0.546	---	0.546	22/09/2023	0.528	0.528	0.556	0.556	0.542	500@0.528	492@0.552	---	---	1,000	3	542.00	82,803.60	0.506	0.586	40301010	
35,764,593	2.10	0.06	0.075	0.1046	02/05/2023	25/11/2019	---	BRIQ PROPERTIES (ΚΟ)	1.92	0.52	P	1.91	22/09/2023	1.915	1.9	1.94	1.92	1.919	1000@1.91	1630@1.94	---	---	29,207	41	56,057.98	68,668.02	1.895	2.11	35102030
101,123,806	0.360	---	---	---	22/07/2010	28/06/2011	---	CENTRIC ΣΥΜΜΕΤΟΧΩΝ (ΚΟ)	0.362	0.56	P	0.36	22/09/2023	0.366	0.349	0.366	0.362	0.352	500@0.351	394@0.362	---	---	14,302	27	5,039.46	36,606.82	0.263	0.457	40203040
784,500	10.00	---	0.3	---	24/05/2022	31/07/2018	---	CNL CAPITAL (ΚΟ)	6.7	0.75	P	6.65	22/09/2023	6.7	6.7	6.7	6.7	6.7	100@6.60	420@6.70	-(6)-	2022	1	1	6.70	5,256.15	5	8	30202010
10,365,100	0.300	---	---	---	06/10/2005	13/02/2002	---	CPI (ΚΟ)	0.592	-4.82	E	0.622	22/09/2023	0.58	0.57	0.616	0.592	0.579	2500@0.562	649@0.588	---	---	33,161	81	19,189.54	6,136.14	0.548	0.892	10102030
18,680,300	0.050	---	---	---	06/07/2022	---	---	DIMAND (ΚΟ)	11.8	0.43	P	11.75	22/09/2023	12	11.65	12.1	11.8	11.878	100@11.70	732@11.80	---	---	19,945	93	236,906.95	220,427.54	11	14.9	35101010
54,200,000	0.075	---	0.035	0.074	18/07/2023	23/11/2021	---	EPSILON NET (ΚΟ)	8.2	-7.86	E	8.9	22/09/2023	8.9	6.97	9	8.2	7.811	139@8.18	150@8.25	---	---	295,683	1,736	2,309,679.02	444,440.00	6.2	12	10101015
40,134,921	0.400	---	---	---	30/08/1993	26/06/2023	---	IDEAL HOLDINGS (ΚΟ)	5.16	2.18	P	5.05	22/09/2023	5.06	4.93	5.16	5.16	5.061	7@5.12	829@5.16	---	---	25,585	140	129,486.53	207,096.19	3.38	5.72	10102030
167,868,482	0.300	---	---	---	20/08/2007	28/11/2022	---	LAVIPHARM (ΚΟ)	0.66	-5.44	E	0.698	22/09/2023	0.698	0.66	0.702	0.66	0.686	1000@0.658	500@0.682	---	---	337,096	158	231,124.26	110,793.20	0.366	0.78	20103015
4,740,000	0.860	---	---	---	14/03/2003	---	---	LOGISMOS (ΚΟ)	1.29	6.61	P	1.21	22/09/2023	1.29	1.29	1.29	1.29	1.29	3000@1.04	228@1.27	-(6)-	2022	1	1	1.29	6,114.60	0.91	1.41	10101015
17,120,280	0.940	0.06	0.06	---	27/06/2022	26/06/2023	---	LOULIS FOOD (ΚΟ)	2.92	-3.31	E	3.02	22/09/2023	2.98	2.9	2.98	2.92	2.925	173@2.92	250@3.02	---	---	3,307	11	9,674.50	49,991.22	2.38	3.7	45102020
4,419,616	1.58	---	---	0.1531	10/07/2023	04/03/2015	---	MEDICON ΕΛΛΑΣ (ΚΟ)	3.42	-0.29	E	3.43	22/09/2023	3.57	3.31	3.57	3.42	3.353	355@3.37	442@3.44	---	---	2,884	49	9,669.06	15,115.09	3.22	4.4	20102010
468,700	2.24	3.42	---	---	03/05/2022	21/05/2004	---	MERMEREN KOMB. A.D. PR. (ΕΛΠ)	43.4	---	---	43.4	22/09/2023	---	---	---	---	---	33@37.40	50@40.60	1.45	2022	---	---	---	20,341.58	31	59	55102000
10,500,000	0.950	---	---	---	24/06/2008	21/07/2023	---	MEVACO (ΚΟ)	3.56	-0.56	E	3.58	22/09/2023	3.44	3.38	3.56	3.56	3.399	750@3.32	65@3.56	11.80	2022	1,946	19	6,614.14	37,380.00	2.52	4.22	55102015
31,317,025	0.400	---	---	---	26/04/2007	10/05/2023	---	MIG (ΚΟ)	4.025	-1.71	E	4.095	22/09/2023	4.035	3.9	4.125	4.025	4.019	10@3.96	28@4.03	---	---	14,511	114	58,324.75	126,051.03	0.987	8.4	30202000
87,127,162	0.500	---	---	---	08/06/2023	28/07/2021	---	PREMIA (ΚΟ)	1.196	0.50	P	1.19	22/09/2023	1.19	1.184	1.2	1.196	1.193	1000@1.19	450@1.20	---	---	64,566	84	77,057.48	104,204.09	1.07	1.41	35102000
27,345,120	0.280	---	---	---	18/07/2005	26/02/2014	---	QUALITY & RELIABILITY (ΚΟ)	0.672	-3.45	E	0.696	22/09/2023	0.682	0.672	0.704	0.672	0.694	5@0.672	1240@0.688	---	---	5,891	23	4,089.58	18,375.92	0.465	0.824	10101010
6,456,530	1.08	0.0804	0.12	0.1314	17/07/2023	02/08/2010	---	SPACE HELLAS (ΚΟ)	7.1	-4.05	E	7.4	22/09/2023	7.44	7.1	7.5	7.1	7.333	123@7.10	500@7.44	---	---	1,941	25	14,234.10	45,841.36	5.28	10	15101010
17,190,046	0.290	---	---	---	16/11/1992	30/11/2022	---	UNIBIOS (ΚΟ)	0.98	-2.00	E	1	22/09/2023	1.025	0.98	1.04	0.98	1.001	168@0.980	1720@1.02	---	---	20,256	46	20,285.87	16,846.25	0.558	1.31	50204000
32,413,681	0.370	---	---	---	15/07/2009	11/05/2000	---	ΑΛΟΥΜΥΛΑ (ΚΟ)	2.15	-4.87	E	2.26	22/09/2023	2.26	2.15	2.32	2.15	2.209	1000@2.14	2180@2.20	---	---	89,988	338	198,821.42	69,689.41	1.968	4.26	55102035
3,534,269	3.44	(0.4452)	0.8907	---	22/05/2023	19/07/2022	---	ΑΝΔΡΟΜΕΔΑ ΑΕΞ (ΚΟ)	6.76	-0.59	E	6.8	22/09/2023	6.8	6.64	6.8	6.78	6.748	150@6.62	986@6.80	---	2022	2,045	38	13,799.74	23,891.66	5.9	7.4	30204000
18,810,000	0.400	---	---	---	08/07/2010	14/11/2007	---	ΒΑΡΒΕΡΗΣ Ν. - MODA ΒΑΓΝΟ (ΚΟ)	0.88	10.00	P	0.8	22/09/2023	0.855	0.855	0.885	0.88	0.866	2000@0.860	1964@0.880	---	---	37,645	32	32,611.95	16,552.80	0.6	0.885	40401025
23,986,500	1.04	---	---	---	26/06/2009	28/08/2023	---	ΒΙΟΚΑΡΠΕΤ (ΚΟ)	2.76	---	---	2.76	08/09/2023	---	---	---	---	---	---	300@2.94	---	---	---	---	---	66,202.74	1.5	3.47	50101035
6,325,000	0.600	---	0.19	0.153	03/07/2023	17/02/2014	---	ΒΟΓΙΑΤΖΟΓΛΟΥ (ΚΟ)	2.48	---	---	2.48	22/09/2023	---	---	---	---	---	300@2.00	100@2.44	---	---	---	---	---	15,686.00	1.97	2.8	50205010
24,060,000	0.300	0.035	0.055	0.075	25/04/2023	01/07/2019	---	ΓΕΝΙΚΗ ΕΜΠΟΡΙΟΥ (ΚΟ)	1.605	-0.31	E	1.61	22/09/2023	1.64	1.555	1.64	1.605	1.609	1000@1.56	272@1.61	9.92	2022	2,053	18	3,304.12	38,616.30	1.175	2.11	50205010
15,878,748	0.480	---	---	---	10/07/2006	22/03/2004	---	ΔΟΜΙΚΗ ΚΡΗΤΗΣ (ΚΟ)	3.37	---	---	3.37	22/09/2023	3.45	3.3	3.45	3.37	3.351	210@3.30	149@3.37	---	---	23,639	51	79,217.74	53,511.38	0.71	3.52	50101010
34,720,000	0.310	---	---	---	16/06/2010	01/08/2007	---	ΔΡΟΜΕΑΣ (ΚΟ)	0.351	-4.62	E	0.368	22/09/2023	0.36	0.35	0.36	0.357	0.351	2001@0.344	165@0.356	---	---	2,250	5	789.40	12,186.72	0.3	0.45	40202015
13,673,200	0.880	---	---	---	18/07/2008	26/07/2001	---	ΕΒΡΟΦΑΡΜΑ (ΚΟ)	0.94	-2.08	E	0.96	22/09/2023	0.95	0.925	0.95	0.94	0.936	800@0.910	259@0.940	---	---	1,616	6	1,512.94	12,852.81	0.684	1.14	45102020
11,250,000	0.520	---	0.0405	0.08	07/08/2023	09/11/2015	---	ΕΚΤΕΡ (ΚΟ)	2.39	-1.24	E	2.42	22/09/2023	2.41	2.37	2.46	2.38	2.418	10@2.37	453@2.38	---	---	39,911	124	96,522.75	26,887.50	1.33	3.34	50101010
18,410,839	1.00	0.027	0.262	0.202	23/08/2023	10/09/2010	---	ΕΛΑΣΤΡΟΝ (ΚΟ)	2.67	-4.64	E	2.8	22/09/2023	2.76	2.65	2.77	2.67	2.698	2508@2.66	174@2.67	---	---	24,259	119	65,459.96	49,156.94	2.21	3.82	55102010
60,295,607	0.240	---	---	---	09/07/2007	01/07/2021	---	ΕΛΓΕΚΑ (ΚΟ)	0.51	-9.89	E	0.566	22/09/2023	0.51	0.51	0.51	0.51	0.511	16000@0.558	5000@0.560	---	---	2,355	1	1,201.05	30,750.76	0.38	0.6	45201010
23,828,130	0.500	---	0.0737	---	18/07/2022	17/02/2009	---	ΕΛΙΝΟΙΑ (ΚΟ)	2.18	-8.40	E	2.38	22/09/2023	2.27	2.18	2.36	2.18	2.27	255@2.18	13@2.28	---	---	9,443	48	21,433.42	51,945.32	1.82	2.83	60101020
19,864,886	5.60	0.672	0.672	0.672	20/04/2023	02/07/2008	---	ΕΛΛΑΔΟΣ ΤΡΑΠΕΖΑ (ΚΟ)	15.85	-0.94	E	16	22/09/2023	16	15.85	16.05	15.85	15.936	2530@15.85	10@15.95	---	---	3,197	62	50,946.30	314,858.44	15.55	18	30101010
26,730,187	0.520	0.08	0.1	0.12	29/06/2023	01/08/2017	---	ΕΛΤΟΝ (ΚΟ)	1.98	-14.65	E	2.32	22/09/2023	2.16	1.97	2.22	1.98	2.074	50@1.98	3988@1.98	---	---	171,398	496	355,511.55	52,925.77	1.97	2.92	50205010
30,000,000	0.050	0.06	0.09	0.1	09/06/2023	11/06/2020	---	ΕΝΤΕΡΣΦΟΤ (ΚΟ)	5.64	-3.42	E	5.84	22/09/2023	5.76	5.52	5.96	5.64	5.732	1002@5.64	500@5.68	---	---	30,282	126	173,563.92	169,200.00	3.61	6.36	10101015
36,300,000	1.12																												

Πληθος Χρεογράφων	Ονομ. Αξία	Μερίσματα [1]			Ημερ.Τελευτ.Αποκοπή		Σημ.	Χρεόγραφο	Τιμή κλεισίματος	% μεταβ.	Προηγ. Κλεισίμο- ημ/νία	Άνοιγμα	Κατωτ Τιμή	Ανωτ Τιμή	Τελ Σταθμ Τιμή	Τελευταία ζήτηση [7]	Τελευταία προσφορά [7]	Ρ/Ε μετά φ.	Χρήστ.	Όγκος	Πράξεις	Αξία Συναλλαγών[8]	Χ.Α. Εταιρείας (χιλ. €) [3,5]	Χαμηλό έτους	Υψηλό έτους	Κλάδος [4]			
		2020	2021	2022	Μέρισμα [2]	Δικαιώμα																							
8,226,132	0.450	---	---	0.02	17/07/2023	13/10/2014	---	ΙΛΥΔΑ (ΚΟ)	1.35	-6.57	€	1.445	22/09/2023	1.385	1.35	1.385	1.35	1.359	2000@1.33	1435@1.35	8.64	2022	6,385	18	8,680.25	11,105.28	1.055	1.92	10101015
2,566,836	0.440	---	0.016	0.016	03/07/2023	09/01/2007	---	ΙΝΤΕΡΓΟΥΝΤ-ΞΥΛΕΜΠΟΡΙΑ (ΠΟ)	0.254	---	γ	0.254	22/09/2023	---	---	---	---	---	3000@0.290	1000@0.330	---	---	---	---	---	11,777.66	0.192	0.5	50101020
34,986,430	0.440	---	---	---	25/07/2008	23/02/2010	---	ΙΝΤΕΡΓΟΥΝΤ-ΞΥΛΕΜΠΟΡΙΑ (ΚΟ)	0.318	-3.34	€	0.329	22/09/2023	0.332	0.314	0.332	0.318	0.322	1000@0.312	10000@0.319	---	---	42,830	34	13,810.83	11,777.66	0.1975	0.49	50101020
18,567,912	0.590	0.12	0.24	---	05/07/2023	26/01/2021	---	ΙΝΤΕΡΛΑΪΦ (ΚΟ)	4.14	-2.82	€	4.26	22/09/2023	4.24	4.1	4.24	4.14	4.155	3@4.13	500@4.22	---	2022	5,367	33	22,299.62	76,871.16	3.47	4.95	30302025
8,424,900	0.500	---	---	---	12/07/2010	04/07/2019	---	ΙΝΤΕΡΤΕΚ (ΚΟ)	1.305	-1.14	€	1.32	22/09/2023	1.25	1.245	1.32	1.305	1.267	1330@1.27	348@1.31	22.53	2022	1,200	10	1,520.90	10,994.49	0.92	1.72	50205010
19,804,134	0.150	---	---	---	01/07/2004	06/11/2017	---	ΚΕΚΡΩΦ (ΚΟ)	1.075	1.42	ρ	1.06	22/09/2023	1.06	1.06	1.09	1.07	1.077	500@1.06	12@1.09	2.04	2022	992	9	1,068.08	21,289.44	0.903	1.4	35101010
40,219,218	0.260	---	---	---	29/08/2022	10/06/2019	---	ΚΛΟΥΚΙΝΑΣ - ΛΑΠΠΑΣ (ΚΟ)	1.075	-0.92	€	1.085	22/09/2023	1.1	1.04	1.1	1.075	1.053	71@1.05	855@1.08	---	---	35,385	69	37,255.20	43,235.66	0.5	1.265	50101010
11,510,102	0.890	---	---	---	24/06/2005	06/10/1999	---	ΚΛΩΣΤΡΓΙΑ ΝΑΥΠΑΚΤΟΥ (ΚΟ)	1.09	0.93	ρ	1.08	22/09/2023	1.14	1.07	1.14	1.13	1.09	100@1.06	880@1.14	---	---	1,240	9	1,351.89	12,546.01	0.91	1.31	55101020
21,224,340	0.420	0.0035	0.02	---	06/09/2022	25/04/2006	---	ΚΟΡΔΕΛΟΥΧ Α.ΦΟΙ (ΚΟ)	0.54	-0.37	€	0.542	22/09/2023	0.52	0.52	0.54	0.54	0.534	899@0.510	1691@0.540	4.74	2022	1,010	6	539.36	11,461.14	0.462	0.74	55102010
33,065,136	0.380	0.2	0.2001	0.2004	24/08/2023	16/09/2013	---	ΚΡΙ - ΚΡΙ (ΚΟ)	7.98	2.05	ρ	7.82	22/09/2023	7.9	7.9	7.98	7.98	7.935	11@7.60	88@7.98	83.11	2022	3,050	10	24,203.00	263,859.79	6.08	9.8	45102020
7,595,160	0.600	---	---	---	10/09/2019	18/08/2010	---	ΚΥΡΙΑΚΟΥΛΗΣ (ΚΟ)	0.98	---	γ	0.98	22/09/2023	---	---	---	---	---	50@0.940	2@0.996	---	---	---	---	---	7,443.26	0.868	1.265	40501015
6,200,000	0.500	---	---	---	22/06/2010	01/11/1995	---	ΛΑΔΕΝΗΣ Α.Ε. "ΜΙΝΕΡΒΑ" (ΚΟ)	0.55	---	γ	0.55	22/09/2023	---	---	---	---	---	1100@0.500	290@0.555	---	---	---	---	---	3,410.00	0.414	0.68	40204020
5,939,268	0.620	---	---	---	10/07/2003	03/01/2002	---	ΛΑΝΑΚΑΜ (ΚΟ)	1.05	---	γ	1.05	22/09/2023	---	---	---	---	---	500@0.895	270@1.04	---	---	---	---	---	6,236.23	0.716	1.4	40401020
9,819,370	0.500	---	---	---	14/08/2007	09/01/2004	---	ΜΑΘΙΟΣ ΠΥΡΙΜΑΧΑ (ΚΟ)	1.38	---	γ	1.38	22/09/2023	---	---	---	---	---	198@1.17	950@1.35	---	---	---	---	---	13,550.73	0.565	1.6	55101000
30,150,000	0.360	0.02	0.0401	0.0908	15/06/2023	25/04/2019	---	ΜΟΤΟΔΥΝΑΜΙΚΗ (ΚΟ)	3	-2.91	€	3.09	22/09/2023	3	2.98	3.12	3	3.034	130@2.99	4456@3.00	---	---	1,248	22	3,786.11	90,450.00	2.04	3.77	40401030
43,200,000	1.00	---	0.0824	---	07/09/2022	13/09/2023	---	ΜΠΛΕ ΚΕΔΡΟΣ (ΚΟ)	2.39	---	γ	2.39	22/09/2023	2.39	2.38	2.39	2.38	2.399	1@2.38	120@2.39	---	---	97,133	17	233,067.71	103,248.00	2.19	2.8	35102000
25,000,000	2.00	0.4	0.628	1.04	07/08/2023	08/08/2003	---	ΟΛΠ (ΚΟ)	21.5	0.47	ρ	21.4	22/09/2023	21.4	21.4	21.7	21.5	21.502	500@21.05	197@21.65	10.16	2022	19,816	174	426,080.05	537,500.00	15.86	23.35	50206060
4,971,466	1.46	---	---	---	04/07/2007	08/10/2003	---	ΠΑΪΡΗΣ ΠΛΑΣΤΙΚΩΝ (ΚΟ)	1.1	---	γ	1.1	22/09/2023	---	---	---	---	---	150@1.01	249@1.10	---	---	---	---	---	5,468.61	0.83	1.47	50203030
27,098,594	0.540	0.07	0.05	0.0401	22/05/2023	14/01/2021	---	ΠΑΠΟΥΣΤΖΑΝΗΣ (ΚΟ)	2.2	---	γ	2.2	22/09/2023	2.2	2.18	2.24	2.2	2.211	250@2.02	2665@2.20	19.86	2022	6,735	36	14,893.50	59,616.91	2.18	2.51	45201020
7,070,400	0.930	0.1081	0.3242	0.2593	03/07/2023	06/05/2016	---	ΠΕΤΡΟΠΟΥΛΟΣ ΠΕΤΡΟΣ (ΚΟ)	8.96	0.67	ρ	8.9	22/09/2023	8.98	8.94	8.98	8.96	8.958	500@8.92	1474@8.96	---	---	4,420	19	39,593.12	63,350.78	5.9	9.22	50206015
43,741,452	0.660	0.16	0.2723	0.2629	31/05/2023	01/11/1999	---	ΠΕΤΡΟΠΟΥΛΟΣ ΠΕΤΡΟΣ (ΚΟ)	4.06	-1.22	€	4.11	22/09/2023	4.02	4.01	4.13	4.06	4.068	7@4.04	1119@4.05	---	---	22,256	188	90,547.64	177,590.30	3.76	5.68	50203015
21,912,599	0.300	---	---	0.048	18/05/2023	23/02/2007	---	ΡΕΒΟΪΑ (ΚΟ)	1.93	1.85	ρ	1.895	22/09/2023	1.915	1.9	1.94	1.93	1.923	125@1.84	990@1.93	---	---	1,610	16	3,096.80	42,291.32	1.21	2.3	60101020
13,582,223	1.35	---	---	---	24/06/2008	02/02/2016	---	ΣΙΔΑΜ ΜΕΤΑΛΛΟΥΡΓΙΚΗ (ΚΟ)	2.12	-6.61	€	2.27	22/09/2023	2.19	2.08	2.2	2.12	2.144	1000@2.09	380@2.11	---	---	14,383	61	30,833.41	28,794.31	1.85	3.3	55102010
40,693,350	5.00	---	---	---	03/07/2006	26/05/2015	---	ΤΕΧΝΙΚΗ ΟΛΥΜΠΙΑΚΗ (ΚΟ)	2.53	---	γ	2.53	22/09/2023	2.53	2.46	2.59	2.53	2.497	406@2.46	1494@2.53	---	---	3,590	36	8,965.43	102,954.18	1.76	3.12	40202010
3,048,000	0.300	---	---	---	06/07/2007	01/06/2021	---	ΤΖΙΡΑΚΙΑΝ ΠΡΟΦΙΛ (ΚΟ)	1.84	-0.54	€	1.85	22/09/2023	1.85	1.835	1.86	1.835	1.84	100@1.79	56@1.84	32.23	2022	2,010	7	3,697.86	5,608.32	1.755	2.39	55102010
10,203,575	0.730	---	---	---	16/07/2007	18/10/1999	---	ΦΙΕΡΑΤΕΣ (ΚΟ)	0.467	---	γ	0.467	22/09/2023	---	---	---	---	---	500@0.421	167@0.471	---	2022	---	---	---	4,765.07	0.351	0.56	55101020
8,340,750	1.16	---	---	---	25/06/2009	17/09/2018	---	ΧΑΪΔΕΜΕΝΟΣ (ΚΟ)	0.57	1.79	ρ	0.56	22/09/2023	0.635	0.57	0.635	0.57	0.62	99@0.570	119@0.615	---	2022	81	4	50.20	4,754.23	0.452	0.8	50205030

Κύρια Αγορά - Χαμηλής Συναλλακτικής Δραστηριότητας

14,000,000	4.15	---	3.42	0.26	19/07/2023	29/06/1999	---	ΑΛΡΗΑ ΑΣΤΙΚΑ ΑΚΙΝΗΤΑ (ΚΟ)	7.38	1.93	ρ	7.24	22/09/2023	7.14	7.12	7.38	7.38	7.272	305@7.20	201@7.38	---	---	905	11	6,580.92	103,320.00	6.68	9.22	35101015
45,033,921	0.050	---	---	---	04/06/2008	27/03/2023	---	ΑΤΤΙΣΑ BANK Α.Τ.Ε. (ΚΟ)	11.8	---	γ	11.8	22/09/2023	11.8	11.8	12	11.92	11.829	5@11.84	3@11.90	---	---	49	3	579.60	531,400.27	10.62	48.75	30101010
11,869,224	0.540	0.087	0.136	0.15	03/07/2023	30/08/2019	---	FLEXORACK (ΚΟ)	7.75	-1.27	€	7.85	22/09/2023	7.75	7.75	7.75	7.75	7.75	5@7.70	971@7.75	---	---	200	2	1,550.00	91,986.49	7.45	9.45	50203030
10,500,000	4.00	0.37	0.29	0.3	16/05/2023	02/08/2016	---	INTERCONTINENTAL (ΚΟ)	6.3	1.61	ρ	6.2	22/09/2023	6.3	6.3	6.4	6.4	6.311	100@6.25	300@6.40	12.02	2022	450	3	2,840.00	66,150.00	6.15	6.85	35102000
57,434,884	1.17	---	---	---	05/06/2008	12/06/2009	---	REDS (ΚΟ)	2.27	---	γ	2.27	22/09/2023	2.27	2.27	2.27	2.27	2.27	100@2.26	28@2.33	---	---	100	1	227.00	130,377.19	2.2	3	35101010
152,360,643	0.500	0.01	0.02	0.03	23/06/2023	10/06/2020	---	TRASTOR Α.Ε.Ε.Α.Π. (ΚΟ)	1.09	---	γ	1.09	22/09/2023	1.04	1.04	1.04	1.04	1.04	700@1.04	200@1.07	---	---	200	1	208.00	166,073.10	0.965	1.23	35102000
15,300,000	0.300	---	---	---	30/07/2009	13/12/1999	---	ΑΤΤΙΚΕΣ ΕΚΔΟΣΕΙΣ (ΚΟ)	0.336	---	γ	0.336	22/09/2023	---	---	---	---	---	960@0.306	1250@0.366	---	---	---	---	---	5,140.80	0.236	0.39	40301030
15,000,000	0.300	---	---	---	06/07/2007	18/07/2000	---	ΔΑΙΟΣ ΠΛΑΣΤΙΚΑ (ΚΟ)	3.3	---	γ	3.3	22/09/2023	---	---	---	---	---	540@3.00	400@3.28	---	---	---	---	---	49,500.00			

Ημερήσιο Δελτίο Τιμών

Έτος: 144 Αύξων Αριθμός Συνεδρίασης: 182

Ενότητα 2: Αναλυτικά Στοιχεία Συναλλαγών Χρεογράφων

Δευτέρα, 25 Σεπτεμβρίου, 2023

Πληθος Χρεογράφων	Ονομ. Αξία	Μερίσματα [1]			Ημερ. Τελευτ. Αποκοπής Μέρισμα [2]	Αποκοπή Δικαιώμα	Σημ. Χρεόγραφα	Τιμή κλεισίματος	% μεταβ.	Προηγ. Κλείσιμο-ημ/νία	Άνοιγμα	Κατωτ Τιμή	Ανωτ Τιμή	Τελ Σταθμ Τιμή	Τελευταία ζήτηση [7]	Τελευταία προσφορά [7]	P/E μετά φ. Χρήστ	Όγκος	Πράξεις	Αξία Συναλλαγών[8]	Χ.Α. Εταιρείας (χιλ. €) [3,5]	Χαμηλό έτους	Υψηλό έτους	Κλάδος [4]				
		2020	2021	2022																								
6,700,000	0.800	0.179	0.047	0.047	23/08/2023	29/05/2014	---	2.34	---	2.34	22/09/2023	2.4	2.4	2.4	2.4	400@2.20	10@2.38	17.29	2022	300	1	720.00	15,678.00	1.93	2.7	45102020		
18,017,472	0.360	---	---	---	09/09/2022	28/08/2017	---	1.89	---	1.89	22/09/2023	---	---	---	---	24@1.80	45@1.88	---	---	---	---	---	---	34,053.02	1.55	2.06	45101015	
21,364,000	1.12	---	---	0.4	21/08/2023	08/03/2023	---	29	---	29	22/09/2023	---	---	---	---	100@28.20	100@29.60	---	---	---	---	---	---	619,556.00	20.6	29.8	40501025	
32,188,050	1.04	---	---	---	21/07/2008	20/01/2000	---	0.65	---	0.65	22/09/2023	---	---	---	---	635@0.640	419@0.675	---	---	---	---	---	---	20,922.23	0.63	0.806	55101020	
8,321,682	0.670	---	---	---	17/08/2007	23/11/1999	---	0.312	---	0.312	22/09/2023	---	---	---	---	---	2020@0.308	---	2022	---	---	---	---	3,451.93	0.22	0.364	55102010	
2,160,524	0.670	---	---	---	03/12/2018	23/11/1999	---	0.396	---	0.396	22/09/2023	---	---	---	---	---	4500@0.420	---	2022	---	---	---	---	3,451.93	0.218	0.434	55102010	
6,340,000	0.600	0.134	0.17	0.1	09/12/2022	12/01/2023	---	2.86	---	2.86	22/09/2023	2.72	2.72	2.78	2.78	10@2.76	35@2.86	---	---	15	2	41.10	18,132.40	2.16	3.02	40401030		
10,080,000	3.00	1.42	1.5	1.45	11/05/2023	27/08/2001	---	23.6	-1.67	€	24	22/09/2023	24	23.4	24	23.6	23.477	79@23.60	---	---	1,133	22	26,599.70	237,888.00	22.7	26.3	50206060	
27,379,200	0.980	---	---	0.45	01/08/2023	29/08/2022	---	15.2	-1.30	€	15.4	22/09/2023	15.4	15.1	15.4	15.2	15.224	394@15.20	---	---	1,620	12	24,662.80	416,163.84	14.7	17.9	50203015	
255,494,534	2.71	0.352	0.279	0.255	16/06/2023	30/09/2021	---	7	---	7	22/09/2023	---	---	---	---	310@6.80	80@7.00	---	---	---	---	---	---	1,788,461.74	6.95	8.6	35102000	
4,181,450	0.500	---	---	---	21/08/2000	05/03/2002	---	1.16	---	1.16	22/09/2023	---	---	---	---	---	---	---	---	---	---	---	---	---	4,850.48	0.875	1.5	45102020

Διαπραγματεύσιμα Αμοιβαία Κεφάλαια (Δ.Α.Κ.)

924,675	---	---	---	---	15/06/2016	---	ALPHA ETF FTSE Athex Large Cap	29.8	0.10	ρ	29.77	22/09/2023	30.26	29.68	30.26	29.8	29.96	350@26.40	---	---	---	5	5	149.80	---	22.5	35	12003
---------	-----	-----	-----	-----	------------	-----	--------------------------------	------	------	---	-------	------------	-------	-------	-------	------	-------	-----------	-----	-----	-----	---	---	--------	-----	------	----	-------

Επιτήρηση

356,314,416	0.660	---	---	---	07/07/2010	21/09/2017	5160	FRIGOGLASS (ΚΟ)	0.078	-1.27	€	0.079	22/09/2023	0.08	0.078	0.08	0.078	0.079	1600@0.074	105000@0.080	---	---	52,000	18	4,091.00	27,792.52	0.05	0.158	50204000
65,326,268	0.530	---	---	---	04/07/2007	19/07/2006	4750	SATO AE (ΚΟ)	0.043	---	0.043	22/09/2023	---	---	---	---	6100@0.039	8341@0.043	---	---	---	---	---	---	2,809.03	0.018	0.069	40202015	
13,191,620	0.620	---	---	---	04/08/2010	09/09/2002	5232	YALCO - ΚΩΝΣΤΑΝΤΙΝΟΥ (ΚΟ)	0.218	---	0.218	22/09/2023	---	---	---	---	---	1980@0.218	---	---	---	---	---	---	2,875.77	0.12	0.28	40202020	
13,000,000	1.00	---	---	---	01/08/2007	07/04/2000	5093	ΑΚΡΙΤΑΣ (ΚΟ)	0.65	---	0.65	22/09/2023	---	---	---	---	---	700@0.640	---	---	---	---	---	---	8,450.00	0.414	0.67	50101035	
221,519,681	0.300	---	---	---	02/07/2008	28/02/2011	4957	ΑΝΕΚ (ΚΟ)	0.256	2.40	ρ	0.25	22/09/2023	0.256	0.256	0.256	0.256	2000@0.254	17735@0.256	---	---	18,000	8	4,608.00	57,622.43	0.177	0.3	40501015	
312,163	0.300	---	---	---	02/07/2008	28/02/2011	4959	ΑΝΕΚ (ΠΟ '90)	0.072	---	0.072	22/09/2023	---	---	---	---	39930@0.079	---	---	---	---	---	---	---	---	57,622.43	0.072	0.086	40501015
2,969,713	0.300	---	---	---	02/07/2008	28/02/2011	4958	ΑΝΕΚ (ΠΟ '96)	0.3	---	0.3	22/09/2023	---	---	---	---	---	65@0.300	---	---	---	---	---	---	---	57,622.43	0.173	0.38	40501015
17,579,754	4.16	---	---	---	18/08/2006	02/08/2010	---	ΒΙΟΤΕΡ (ΚΟ)	0.246	---	0.246	22/09/2023	0.23	0.23	0.23	0.23	0.2310966@0.230	4120@0.266	---	---	837	2	192.51	4,324.62	0.198	0.398	50101010		
54,654,600	0.050	---	---	---	01/07/1998	30/12/2022	5275	ΒΙΣ (ΚΟ)	0.322	---	0.322	22/09/2023	---	---	---	---	---	5000@0.320	---	2022	---	---	---	---	17,598.78	0.136	0.378	50203030	
51,754,364	0.300	---	---	---	23/12/2003	24/01/2007	5197	ΕΠΙΛΕΚΤΟΣ (ΚΟ)	0.136	---	0.136	22/09/2023	---	---	---	---	---	2000@0.145	---	---	---	---	---	---	---	7,038.59	0.11	0.202	55101020
371,337,000	0.300	---	---	---	30/05/2013	01/07/2022	---	ΙΝΤΡΑΛΟΤ (ΚΟ)	0.645	-0.77	€	0.65	22/09/2023	0.65	0.645	0.65	0.645	0.649	1750@0.640	10431@0.645	---	---	140,469	32	91,129.35	239,512.37	0.565	0.765	40501020
15,842,391	1.51	---	---	---	15/07/2009	12/05/2000	5141	ΜΠΗΤΡΟΣ ΣΥΜΜΕΤΟΧΙΚΗ (ΚΟ)	0.5	---	0.5	22/09/2023	---	---	---	---	---	1695@0.484	---	---	---	---	---	---	---	7,921.20	0.376	0.82	55102010
24,319,250	0.300	---	---	---	09/07/2002	04/07/2007	5165	ΠΡΟΟΔΕΥΤΙΚΗ (ΚΟ)	0.494	---	0.494	22/09/2023	---	---	---	---	---	8069@0.470	---	---	---	---	---	---	---	12,013.71	0.4	0.6	50101010
28,438,268	0.070	---	---	---	21/08/2006	24/11/1999	5253	ΣΠΥΡΟΥ ΑΓΡ. ΟΙΚ. (ΚΟ)	0.2	---	0.2	22/09/2023	---	---	---	---	---	3900@0.220	---	---	---	---	---	---	---	5,687.65	0.144	0.24	45102010
1,011,000	1.00	---	---	---	01/07/2004	11/12/2012	5193	ΤΡΙΑ ΑΛΦΑ (ΚΟ)	7.95	---	7.95	22/09/2023	8.1	8.1	8.1	8.1	8@8.05	---	60.89	2022	---	---	27	4	218.70	8,037.45	7.5	16.9	55101020

Κατάσταση σε Αναστολή

66,948,210	0.300	---	---	---	22/09/2015	22/09/2015	5179	FOLLI-FOLLIE (ΚΟ)	4.8	---	4.8	24/05/2018	---	---	---	---	---	---	---	---	---	---	---	---	---	321,351.41	4.8	4.8	40401030	
12,417,000	0.310	---	---	---	27/08/2019	28/08/2017	5233	MLS ΠΛΗΡΟΦΟΡΙΚΗ (ΚΟ)	0.57	---	0.57	12/05/2020	---	---	---	---	---	---	---	---	---	---	---	---	---	---	7,077.69	0.57	0.57	10101015
6,330,002	0.300	---	---	---	25/06/2002	15/03/2019	5278	ΒΑΡΒΑΡΕΣΙΟΣ (ΚΟ)	0.24	---	0.24	02/05/2023	---	---	---	---	---	---	---	---	---	---	---	---	---	---	1,519.20	0.16	0.25	55101020
3,961,300	1.28	---	---	---	29/06/2004	03/08/2000	5248	ΔΟΥΡΟΣ (ΚΟ)	0.25	---	0.25	24/04/2023	---	---	---	---	---	---	---	---	---	---	---	---	---	---	990.33	0.2	0.3	40204020
7,085,888	1.59	---	---	---	02/07/1996	06/09/2010	5216	ΕΛΒΙΕΜΕΚ (ΚΟ)	2.6	---	2.6	30/09/2019	---	---	---	---	---	---	---	---	---	---	---	---	---	---	18,423.31	2.6	2.6	35101010
7,125,216	0.650	---	---	---	01/07/2005	14/12/1999	4955	ΚΡΕΚΑ (ΚΟ)	0.28	---	0.28	06/04/2023	---	---	---	---	---	---	---	---	---	---	---	---	---	---	1,995.06	0.17	0.43	45102010
7,734,375	1.00	---	---	---	09/07/2007	07/01/2011	5277	ΛΙΒΑΝΗ ΕΚΔΟΤ. ΟΡΓ. (ΚΟ)	0.125	---	0.125	28/04/2023	---	---	---	---	---	---	---	---	---	---	---	---	---	---	966.80	0.12	0.18	40301030

Σημειώσεις Χρεογράφων

Κωδικός	Κείμενο σημείωσης
()	- Προσαρμοσμένα Μέρισματα λόγω διανομής Δωρεάν μετοχών.
*	- Τελευταία προσαρμοσμένη τιμή κλεισίματος.
[1]	- Καθαρά μέρισματα.
[2]	- Στη στήλη "Ημερ. Αποκοπής τελευταίου δικαιώματος" αναφέρεται η Ημερομηνία εισαγωγής για Νέες Εταιρείες.
[3]	- Η Χρηματιστηριακή αξία αναφέρεται στο σύνολο των μετοχών
[4]	- Η κωδικοποίηση των Κλάδων Οικονομικής Δραστηριότητας του Χ.Α. παρουσιάζονται στο Παράρτημα Α
[5]	- Η Χρηματιστηριακή Αξία αναφέρεται στο σύνολο των κατηγοριών μετοχών (εφόσον έχουν εισαχθεί περισσότερες της μιας κατηγορίες) και δεν αναφέρεται σε επιμέρους κατηγορίες μετοχών μιας εταιρείας.
[6]	- P/E μεγαλύτερο του 100
[7]	- Τελευταία εικόνα του Βιβλίου Εντολών πριν το τέλος της συνεδρίασης
[8]	- Στην Αξία Συναλλαγών των Μετοχών περιλαμβάνονται όλοι οι τύποι Πακέτων
4750	- Μεταφορά στην Κατηγορία Επιτήρησης από 8/4/2011.
4955	- Μεταφορά στην Επιτήρηση από 5/4/2013.
4957	- Μεταφορά στην Επιτήρηση από 5/4/2013.
4958	- Μεταφορά στην Επιτήρηση από 5/4/2013.
4959	- Μεταφορά στην Επιτήρηση από 5/4/2013.
5093	- Μεταφορά στην Κατηγορία Επιτήρησης από 8/4/2015.
5141	- Μεταφορά στην Κατηγορία Επιτήρησης από 10/05/2017.
5160	- Μεταφορά στην Κατηγορία Επιτήρησης από 15/04/2016.
5165	- Μεταφορά στην Κατηγορία Επιτήρησης από 15/02/2018.
5179	- Αναστολή διαπραγμάτευσης από 25/05/2018.
5193	- Μεταφορά στην κατηγορία Επιτήρησης από 25/10/2018.
5197	- Μεταφορά στην κατηγορία Επιτήρησης από 07/11/2018.
5216	- Αναστολή διαπραγμάτευσης από 01/10/2019.
5232	- Μεταφορά στην Κατηγορία Επιτήρησης από 08/04/2011.
5233	- Αναστολή διαπραγμάτευσης από 13/05/2020.
5248	- Μεταφορά στην κατηγορία Επιτήρησης από 06/09/2011.
5253	- Μεταφορά στην Επιτήρηση από 14/5/2021.
5275	- Μεταφορά στη Κατηγορία Επιτήρησης από 09/07/2020.
5277	- Αναστολή διαπραγμάτευσης από 02/05/2023.
5278	- Αναστολή διαπραγμάτευσης από 03/05/2023.

Στοιχεία Συναλλαγών Πακέτων

Χρεόγραφο	Όγκος πακέτου	Τιμή πακέτου	Αξία πακέτου	Ώρα έγκρισης	Σημείωση
ΠΕΙΡΑΙΩΣ FINANCIAL HOLD (ΚΟ)	100,000	2.92	291,600.00	11:09:49	20
ΠΕΙΡΑΙΩΣ FINANCIAL HOLD (ΚΟ)	300,000	2.91	872,400.00	11:11:00	20
ΟΠΑΠ (ΚΟ)	800,000	15.92	12,736,000.00	11:28:06	20
ΕΥΔΑΠ (ΚΟ)	28,000	5.88	164,640.00	14:45:50	20
ΑΥΤΟHELLAS (ΚΟ)	8,500	13.08	111,180.00	15:44:20	20
ΜΠΛΕ ΚΕΔΡΟΣ (ΚΟ)	13,155	2.40	31,572.00	16:03:49	20
ΜΠΛΕ ΚΕΔΡΟΣ (ΚΟ)	13,155	2.40	31,572.00	16:04:28	20
ΜΠΛΕ ΚΕΔΡΟΣ (ΚΟ)	13,155	2.40	31,572.00	16:04:58	20
ΜΠΛΕ ΚΕΔΡΟΣ (ΚΟ)	13,155	2.40	31,572.00	16:05:42	20
ΜΠΛΕ ΚΕΔΡΟΣ (ΚΟ)	13,154	2.40	31,569.60	16:06:16	20
ΜΠΛΕ ΚΕΔΡΟΣ (ΚΟ)	13,155	2.40	31,572.00	16:06:50	20
ΜΠΛΕ ΚΕΔΡΟΣ (ΚΟ)	13,154	2.40	31,569.60	16:07:17	20
ΔΕΗ (ΚΟ)	50,000	9.49	474,500.00	16:30:56	20
ΜΟΤΟΡ ΟΪΛ (ΚΟ)	15,000	24.00	360,000.00	16:41:17	20
ΟΤΕ (ΚΟ)	40,000	13.75	550,000.00	16:41:53	20
JUMBO (ΚΟ)	28,691	26.46	759,163.86	16:45:55	20
JUMBO (ΚΟ)	48,440	26.44	1,280,753.60	16:54:35	20
JUMBO (ΚΟ)	24,000	26.52	636,480.00	17:14:05	20
ΕΘΝΙΚΗ ΤΡΑΠΕΖΑ (ΚΟ)	150,000	5.59	838,200.00	17:14:07	20
JUMBO (ΚΟ)	26,000	26.48	688,480.00	17:14:44	20
ΟΠΑΠ (ΚΟ)	112,787	15.92	1,795,569.04	17:17:41	20

Σημειώσεις πακέτων

- 9 - Μέθοδος 6-1 / Ειδική Χρέωση
- 10 - Μέθοδος 6-1 / Ειδική Χρέωση, Αυθημερόν Διακανονισμός
- 14 - Μέθοδος 6-3 / Πακέτο Αποκατάστασης, Ατελής αγορά και Πώληση
- 18 - Μέθοδος 6-2 / SPOT 1
- 19 - Μέθοδος 6-2 / SPOT 2
- 20 - Μέθοδος 6-1 και Μέθοδος 6-1 Αυθημερόν Διακανονισμός
- 21 - Άλλη Προσυμφωνημένη

Στοιχεία Συναλλαγών Δικαιωμάτων

Ημερ. αποκοπής	Έναρξη εξάσκησης	Λήξη εξάσκησης	Λήξη διαπραγμάτευσης	Δικαιώματα	Κατωτ Τιμή	Ανωτ Τιμή	Τιμή κλεισ.	Τελευταία ζήτηση	Τελευταία προσφορά	Όγκος	Πράξεις	Αξία Συναλλαγών
----------------	------------------	----------------	----------------------	------------	------------	-----------	-------------	------------------	--------------------	-------	---------	-----------------

Δεν υπάρχουν Συναλλαγές Δικαιωμάτων.

Στοιχεία Συναλλαγών Εκποιήσεων

Χρεόγραφα	Τύπος Χρεογράφου	Όγκος Συναλλαγών	Αριθμός Πράξεων	Αξία Συναλλαγών	Σημείωση
-----------	------------------	------------------	-----------------	-----------------	----------

Δεν πραγματοποιήθηκαν Εκποιήσεις Μετοχών.

Σημειώσεις Εκποιήσεων

- 1 - Δημόσιος Ανοικτός Πλειστηριασμός
- 2 - Εκποίηση Ενσώματων Ονομαστικών Μετοχών
- 3 - Εκποίηση Αδιάθετων Κλασματικών Υπολοίπων

Στοιχεία Ενεργητικού Διαπραγματεύσιμων Αμοιβαίων Κεφαλαίων (Δ.Α.Κ.)

	Ημερομηνία συναλλαγών	Δημιουργία / Εξαγορά	Αριθ. Μερ. (T-1)	Νέα Μερ. (T-1)	Εξαγορασθ. Μερ. (T-1)	Μερίδια (T) [1]	Αξία Ενεργητικού [2]	Καθαρή Τιμή	Μέρισμα /Μερίδιο	Ημερ. Αποκοπής
ALPHA ETF FTSE Athex Large Cap	25/09/2023	5,000	924,675	---	---	924,675	27,551,210.00	29.7956	0.62	03/07/2023

Σημειώσεις Δ.Α.Κ.

[1] - Αριθμ. μεριδίων (T) = Αριθμ. μεριδίων (T-1) + Νεοεκδιθέντα μερίδια (T-1) - Εξαγορασθέντα μερίδια (T-1)

[2] - Περιλαμβάνονται και τα μερίδια που δημιουργήθηκαν / εξαγοράσθηκαν την ημέρα T-1.

Περιγραφή	Στοιχεία
Όνομασία Δ.Α.Κ.	ALPHA ETF FTSE Athex Large Cap
Σύμβολο Δ.Α.Κ. (GR)	ΑΔΑΚ
Σύμβολο Δ.Α.Κ. (EN)	AETF
ISIN Δ.Α.Κ.	GRF000153004
Κατηγορία Διαπραγμάτευσης	Διαπραγματεύσιμα Αμοιβαία Κεφάλαια (Δ.Α.Κ.)
Τύπος Δ.Α.Κ.	Μετοχών
Τρόπος διαχείρισης	Παθητικός
Επενδυτική Στρατηγική	Σκοπός της επενδυτικής πολιτικής του Αμοιβαίου Κεφαλαίου είναι η αναπαραγωγή της αποδόσεως του Δείκτη FTSE/X.A. Large Cap του Χρηματιστηρίου Αθηνών σε όρους Ευρώ, ακολουθώντας πλήρως και πανομοιότυπως τη σύνθεση του υποκείμενου Δείκτη.
Εκδότης	ΑΛΦΑ ASSET MANAGEMENT Α.Ε.Δ.Α.Κ.
Εταιρεία Διαχείρισης	ΑΛΦΑ ASSET MANAGEMENT Α.Ε.Δ.Α.Κ.
Ειδικοί Διαπραγματευτές	ΑΛΦΑ FINANCE Α.Χ.Ε.Π.Ε.Υ., ΕΘΝΙΚΗ ΧΡΗΜΑΤΙΣΤΗΡΙΑΚΗ Α.Χ.Ε.Π.Ε.Υ.
Θεματοφύλακας	ΑΛΦΑ ΤΡΑΠΕΖΑ Α.Ε.
Σύμβολο Δείκτη (GR)	FTSE
Σύμβολο Δείκτη (EN)	FTSE
Όνομασία Δείκτη	FTSE/X.A. Large Cap
ISIN Δείκτη	GRI99201A006
Κλάσμα Δείκτη [1]	1/100
Αρχική Τιμή Μεριδίου	21.76
Συνολικός Αριθμός Μεριδίων [2]	924,675
Ημερομηνία πρώτης Έκδοσης	14/01/2008
Ημερομηνία έναρξης Διαπραγμάτευσης	24/01/2008
Νόμισμα Διαπραγμάτευσης	ΕΥΡΩ
Νόμισμα Ενεργητικού	ΕΥΡΩ
Αρχική Αξία Ενεργητικού [3]	3,000,000.00
Αριθμ. Μεριδίων για Δημιουργία-Εξαγορά [4]	5,000
Αμοιβή Διαχείρισης	0.375

Σημειώσεις Δ.Α.Κ.

[1] - Το κλάσμα της τιμής του δείκτη που αποτελεί η τιμή της πρώτης έκδοσης

[2] - Ο αριθμός μεριδίων που διαπραγματεύθηκαν στο Χρηματιστήριο την ημέρα T

[3] - Η αξία του ενεργητικού κατά την έκδοση

[4] - Ο αριθμός μεριδίων που απαιτείται κατά τη διαδικασία δημιουργίας εξαγοράς

25/09/2023

Ανακοινώσεις

Η.Δ.Τ.



ΑΝΑΚΟΙΝΩΣΕΙΣ

ΓΝΩΣΤΟΠΟΙΗΣΕΙΣ ΕΤΑΙΡΕΙΩΝ

From: ΣΙΔΜΑ ΜΕΤΑΛΛΟΥΡΓΙΚΗ ΑΕ
Posted At: 22 September 2023 17:22
Conversation: Αποτελέσματα Α Εξαμήνου 2023
Posted To: DOLAnnouncements2
Subject: Αποτελέσματα Α Εξαμήνου 2023

ΔΕΛΤΙΟ ΤΥΠΟΥ

ΟΙΚΟΝΟΜΙΚΑ ΑΠΟΤΕΛΕΣΜΑΤΑ Α΄ ΕΞΑΜΗΝΟΥ 2023

ü Αύξηση του όγκου των πωλήσεων παρά την επιδείνωση του οικονομικού περιβάλλοντος

ü Η μείωση του μεικτού περιθωρίου και η αύξηση των χρηματοοικονομικών δαπανών οδήγησαν σε οριακές ζημιές

Το οικονομικό περιβάλλον κατά το πρώτο εξάμηνο του τρέχοντος έτους διαμορφώθηκε εν πολλοίς από τις συνεχόμενες αυξήσεις επιτοκίων των κεντρικών τραπεζών, απόρροια των πρωτοφανών πληθωριστικών πιέσεων σε όλα τα αγαθά. Η συσταλτική δημοσιονομική πολιτική οδήγησε σε αναβολή επενδυτικών σχεδίων και επιβράδυνση της οικονομικής δραστηριότητας στις χώρες που δραστηριοποιείται ο Όμιλος, όπως και σε όλη την Ευρώπη και σε ολόκληρο σχεδόν τον κόσμο.

Μέσα σε αυτό το περιβάλλον, η **ΣΙΔΜΑ ΜΕΤΑΛΛΟΥΡΓΙΚΗ**, αν και αύξησε τους όγκους των πωλήσεών της, παρουσίασε ζημιογόνα αποτελέσματα, λόγω, αφενός, της μείωσης του μικτού κέρδους (αποτέλεσμα της αποκλιμάκωσης των τιμών των προϊόντων που εμπορεύεται), και, αφετέρου, της αύξησης των χρηματοοικονομικών δαπανών (συνέπεια της αύξησης των επιτοκίων).

Αναλυτικότερα, ο ενοποιημένος κύκλος εργασιών του **Ομίλου ΣΙΔΜΑ ΜΕΤΑΛΛΟΥΡΓΙΚΗ**, το πρώτο εξάμηνο του έτους, διαμορφώθηκε στα ευρώ 118,7 εκ. ή 18,5% χαμηλότερα σε σχέση με την αντίστοιχη περίοδο του 2022, ενώ μαζί με τις πωλήσεις αντιπροσωπείας διαμορφώθηκε στα ευρώ 140,7 εκ. από ευρώ 173,0 εκ., μειωμένος κατά 18,7% σε σχέση με πέρυσι. Οι παραπάνω μειώσεις οφείλονται στην πτώση της μέσης τιμής πώλησης μεταξύ ά' εξαμήνου 2022 και ά' εξαμήνου 2023 κατά 18,8%. Τα κέρδη προ φόρων, τόκων και αποσβέσεων (EBITDA) ανήλθαν σε ευρώ 2.773 χιλ. από ευρώ 16.475 χιλ. πέρυσι, ενώ τα αποτελέσματα προ φόρων διαμορφώθηκαν σε ζημιές ύψους ευρώ 893 χιλ. από κέρδη ευρώ 13.986 χιλ. την αντίστοιχη περυσινή περίοδο. Τα αποτελέσματα προ φόρων έχουν επιβαρυνθεί, αφενός, με αποσβέσεις τόκων ύψους ευρώ 773 χιλ. από τη λογιστική αντιμετώπιση της αναχρηματοδότησης των δανειακών υποχρεώσεων της Εταιρείας το 2021, και, αφετέρου, με αυξημένο χρηματοοικονομικό κόστος ύψους ευρώ 1.088 χιλ. λόγω της αύξησης των επιτοκίων. Ωστόσο, τη μεγαλύτερη επίπτωση στο αποτέλεσμα είχε η μείωση του ποσοστού μικτού κέρδους κατά 812 μ.β. ή ευρώ 13.406 χιλ. σε απόλυτο νούμερο.

Σε επίπεδο Εταιρείας, ο κύκλος εργασιών το πρώτο εξάμηνο του έτους διαμορφώθηκε σε ευρώ 79,5 εκ. από ευρώ 94,2 εκ., παρουσιάζοντας μείωση κατά 15,7%, ενώ μαζί με τις πωλήσεις αντιπροσωπείας διαμορφώθηκε σε ευρώ 101,4 εκ. από ευρώ 121,6 εκ. την αντίστοιχη περίοδο του 2022, μειωμένος κατά 16,6%. Όπως και σε επίπεδο Ομίλου, η μείωση οφείλεται στην μείωση των τιμών πώλησης. Τα αποτελέσματα προ φόρων, τόκων και αποσβέσεων (EBITDA) ανήλθαν σε ευρώ 2.428 χιλ., από ευρώ 11.797 χιλ. την αντίστοιχη περυσινή περίοδο, ενώ τα αποτελέσματα προ φόρων παρουσίασαν ζημιές ύψους ευρώ 548 χιλ. από κέρδη ευρώ 9.761 χιλ. την αντίστοιχη περυσινή περίοδο για τους λόγους που προαναφέρθηκαν. Η μείωση του ποσοστού μικτού κέρδους σε επίπεδο εταιρείας ανήλθε σε 890 μ.β. ή ευρώ 9.447 χιλ. σε απόλυτο νούμερο.

Ως προς τις θυγατρικές εταιρείες, τόσο η **SIDMA Bulgaria** όσο και η **SIDMA Romania** παρουσίασαν μείωση του κύκλου εργασιών τους, κατά 19,8% και 28,9% αντίστοιχα, σε σχέση με το πρώτο εξάμηνο του 2022. Συγκεκριμένα, ο κύκλος εργασιών της **SIDMA**

Bulgaria ανήλθε στα ευρώ 24,4 εκ. έναντι ευρώ 30,4 εκ. ενώ της SIDMA Romania στα ευρώ 15,5 εκ. έναντι ευρώ 21,7 εκ..

Όσον αφορά στα υπόλοιπα μεγέθη των θυγατρικών, η SIDMA Bulgaria παρουσίασε μείωση τόσο της λειτουργικής κερδοφορίας (EBITDA), από ευρώ 2.867 χιλ. πέρυσι σε ευρώ 429 χιλ. φέτος, όσο και των κερδών προ φόρων, από ευρώ 2.576 χιλ. πέρυσι σε ευρώ 181 χιλ. φέτος, αποτυπώνοντας την μείωση του μικτού κέρδους κατά ευρώ 2.309 χιλ..

Η SIDMA Romania σε επίπεδο EBITDA παρουσίασε ζημιές ύψους ευρώ 82 χιλ. από κέρδη ευρώ 1.828 χιλ. πέρυσι, ενώ τα αποτελέσματα προ φόρων διαμορφώθηκαν σε ζημιές ευρώ 525 χιλ. από κέρδη ευρώ 1.667 χιλ. πέρυσι, αντανakλώντας την μείωση του μικτού κέρδους κατά ευρώ 1.821 χιλ. αλλά και το αυξημένο χρηματοοικονομικό κόστος λόγω της αύξησης των επιτοκίων.

Η ρευστότητα του Ομίλου ανήλθε στα ευρώ 7,5 εκ..

Εκτιμήσεις για το υπόλοιπο του έτους

Η επιβράδυνση της ανάπτυξης στην Ευρωζώνη, η αργή αποκλιμάκωση του δομικού κυρίως πληθωρισμού και το σφιχτότερο δημοσιονομικό και νομισματικό περιβάλλον θα αποτελέσουν τους πλέον καθοριστικούς παράγοντες της εξέλιξης του ΑΕΠ για το υπόλοιπο του 2023 σύμφωνα με την τριμηνιαία έκθεση του IOBE^[1] (τεύχος 2/23). Στο τέλος του Α' εξαμήνου παρά τις θετικές προοπτικές για την ελληνική οικονομία, το διεθνές οικονομικό περιβάλλον παρέμενε ιδιαίτερα ευμετάβλητο και χαρακτηριζόταν από έντονες προκλήσεις, καθώς οι διαδοχικές αυξήσεις των επιτοκίων με στόχο την τιθάσευση του πληθωρισμού ενισχύουν την προοπτική ύφεσης της οικονομίας. Ωστόσο, ο δείκτης οικονομικού κλίματος του IOBE ενισχύθηκε εκ νέου και διαμορφώθηκε στις 111,1 μονάδες τον Ιούλιο, από 110,1 τον Ιούνιο, σε υψηλό 16 πλέον μηνών. Επιπλέον, η χορήγηση της επενδυτικής βαθμίδας από το οίκο DBRS, την οποία αναμένεται ότι θα ακολουθήσουν και άλλες από τις Moody's, Standard & Poors και Fitch, θα ευνοήσει τις άμεσες ξένες επενδύσεις δημιουργώντας το κατάλληλο κλίμα για την περαιτέρω ενδυνάμωση και ανάπτυξη της ελληνικής οικονομίας. Τέλος, την οικονομική ανάπτυξη αναμένεται να στηρίξει τόσο η εφαρμογή του Σχεδίου Ανάκαμψης και Ανθεκτικότητας όσο και το ανεκτέλεστο υπόλοιπο έργων των πέντε

μεγάλων κατασκευαστικών ομίλων, το οποίο έχει διαμορφωθεί σε επίπεδο-ρεκόρ στα 16,2 δισ. ευρώ (το 2022 ήταν περίπου 11 δισ. και το 2021 ανερχόταν σε 9 δισ. ευρώ). Ήδη η προμήθεια των χαλυβουργικών προϊόντων για έργα που περιλαμβάνονται στο ανωτέρω ανεκτέλεστο υπόλοιπο έχει ανατεθεί στην εταιρεία για το δεύτερο εξάμηνο του έτους.

Στην **ευρωπαϊκή αγορά χάλυβα**, σύμφωνα με τη Eurofer^[2], οι αρνητικοί παράγοντες που επηρέασαν σοβαρά τη φαινομενική κατανάλωση το 2022 – δηλαδή, διαταραχές που σχετίζονται με τον πόλεμο, κακές προοπτικές ζήτησης και σοβαρές αυξήσεις στις τιμές της ενέργειας και στο κόστος παραγωγής – αναμένεται να συνεχίσουν να βαραίνουν και μεγάλο τμήμα του 2023, ως αποτέλεσμα των παρατεταμένων επιπτώσεων του πολέμου της Ρωσίας στην Ουκρανία και της αυξανόμενης οικονομικής αβεβαιότητας λόγω πληθωρισμού. Κατά συνέπεια, η φαινομενική κατανάλωση χάλυβα προβλέπεται να συρρικνωθεί ακόμη περισσότερο το 2023, με υψηλότερο ρυθμό μείωσης από ό,τι προβλεπόταν προηγουμένως (-3%, αναθεωρημένο προς τα κάτω από -1%). Αυτό θα σηματοδοτήσει την τέταρτη ετήσια μείωση της φαινομενικής κατανάλωσης χάλυβα στην Ευρώπη τα τελευταία πέντε χρόνια. Αντιθέτως, πιο αισιόδοξη εμφανίζεται η Eurofer στην τελευταία έκθεσή της για την εξέλιξη της φαινομενικής κατανάλωσης χάλυβα το 2024. Συγκεκριμένα, προβλέπει σημαντική ανάκαμψη κατά 6,2% έναντι 5,4% που προέβλεπε στην προηγούμενη έκθεσή της, υπό την προϋπόθεση της επιβεβαίωσης των εκτιμήσεων για τη βελτίωση της βιομηχανικής δραστηριότητας στην Ευρώπη.

Στο ρευστό αυτό περιβάλλον, η **ΣΙΔΜΑ ΜΕΤΑΛΛΟΥΡΓΙΚΗ** παραμένει εστιασμένη στο στόχο της για βιώσιμη ανάπτυξη μέσω της διαρκούς ενίσχυσης του προϊόντικού της χαρτοφυλακίου. Ήδη η επένδυση σε νέα μηχανή παραγωγής πανέλων στο εργοστάσιό της στη Λαμία άρχισε να αποδίδει, βελτιώνοντας την ποιότητα των υφισταμένων προϊόντων, παράγοντας νέα προϊόντα υψηλότερης προστιθέμενης αξίας, και περιορίζοντας το κόστος παραγωγής.

[1] http://iobe.gr/docs/economy/ECO_Q2_2023_REP_GR.pdf

[2] https://www.eurofer.eu/assets/publications/economic-market-outlook/economic-and-steel-market-outlook-2023-2024-third-quarter/Eurofer_Quarter_3_2023-2024.pdf

From: ΕΛΛΑΚΤΩΡ Α.Ε.
Posted At: 22 September 2023 17:34
Conversation: ΑΓΟΡΑ ΙΔΙΩΝ ΜΕΤΟΧΩΝ
Posted To: DOLAnnouncements2
Subject: ΑΓΟΡΑ ΙΔΙΩΝ ΜΕΤΟΧΩΝ

Ανακοίνωση - Αγορά ιδίων μετοχών

Η εταιρεία με την επωνυμία «ΕΛΛΑΚΤΩΡ ΑΝΩΝΥΜΗ ΕΤΑΙΡΕΙΑ» και τον διακριτικό τίτλο «ΕΛΛΑΚΤΩΡ Α.Ε.» (εφεξής η «Εταιρεία») ανακοινώνει ότι, σε εκτέλεση της από 22.06.2023 απόφασης της Τακτικής Γενικής Συνέλευσης των μετόχων της και της από 14.09.2023 σχετικής απόφασης του Διοικητικού Συμβουλίου της, προέβη την 22.09.2023, μέσω του μέλους του Χρηματιστηρίου Αθηνών, ΤΡΑΠΕΖΑ ΟΡΤΙΜΑ BANK ΑΕ, σε αγορά 1.000 ιδίων μετοχών, με μέση τιμή κτήσης 2,070 ευρώ ανά μετοχή, συνολικής αξίας 2.070,00 ευρώ.

Μετά και την προαναφερόμενη απόκτηση, η ΕΛΛΑΚΤΩΡ ΑΕ κατέχει συνολικά 28.372 ίδιες μετοχές, ήτοι ποσοστό 0,008% του συνόλου των μετοχών της Εταιρείας.

Η ανακοίνωση εκδίδεται σύμφωνα με τον Κανονισμό (ΕΕ) αριθ. 596/2014 του Ευρωπαϊκού Κοινοβουλίου και του Συμβουλίου, τον κατ' εξουσιοδότηση Κανονισμό (ΕΕ) 2016/1052 της Επιτροπής και τον Κανονισμό του Χρηματιστηρίου Αθηνών.

Κηφισιά 22.09.2023

[Αγορά Ιδίων Μετοχών](#)

From: ΕΛΤΟΝ Α.Ε.Β.Ε.
Posted At: 22 September 2023 17:42
Conversation: ΑΝΑΚΟΙΝΩΣΗ ΠΕΡΙ ΣΧΟΛΙΑΣΜΟΥ ΟΙΚΟΝΟΜΙΚΩΝ
ΚΑΤΑΣΤΑΣΕΩΝ/ ΕΚΘΕΣΕΩΝ
Posted To: DOLAnnouncements2
Subject: ΑΝΑΚΟΙΝΩΣΗ ΠΕΡΙ ΣΧΟΛΙΑΣΜΟΥ ΟΙΚΟΝΟΜΙΚΩΝ
ΚΑΤΑΣΤΑΣΕΩΝ/ ΕΚΘΕΣΕΩΝ

ΕΛΤΟΝ Δελτίο Τύπου - Οικονομικά Αποτελέσματα Α εξαμήνου
2023

[ΕΛΤΟΝ Δελτίο Τύπου - Οικονομικά Αποτελέσματα Α εξαμήνου
2023](#)

From: ΑΤΤΙCΑ ΒΑΝΚ Α.Τ.Ε.
Posted At: 22 September 2023 17:49
Conversation: ΑΝΑΚΟΙΝΩΣΗ ΑΠΟΤΕΛΕΣΜΑΤΩΝ Α ΕΞΑΜΗΝΟΥ 2023
Posted To: DOLAnnouncements2

Subject: ΑΝΑΚΟΙΝΩΣΗ ΑΠΟΤΕΛΕΣΜΑΤΩΝ Α ΕΞΑΜΗΝΟΥ 2023

ΔΕΙΤΕ ΤΟ ΣΥΝΗΜΜΕΝΟ ΔΕΛΤΙΟ ΤΥΠΟΥ

[ΑΝΑΚΟΙΝΩΣΗ ΑΠΟΤΕΛΕΣΜΑΤΩΝ Α ΕΞΑΜΗΝΟΥ
2023](#)

From: ATTICA BANK A.T.E.
Posted At: 22 September 2023 17:54
Conversation: ΑΝΑΚΟΙΝΩΣΗ Ν. 4374/2016
Posted To: DOLAnnouncements2

Subject: ΑΝΑΚΟΙΝΩΣΗ Ν. 4374/2016

ΔΕΙΤΕ ΤΗ ΣΥΝΗΜΜΕΝΗ
ΑΝΑΚΟΙΝΩΣΗ

[ΑΝΑΚΟΙΝΩΣΗ Ν. 4374/2016](#)

From: ΜΠΛΕ ΚΕΔΡΟΣ ΑΕΕΑΠ
Posted At: 22 September 2023 18:43
Conversation: Γνωστοποίηση αγοράς ιδίων μετοχών
Posted To: DOLAnnouncements2

Subject: Γνωστοποίηση αγοράς ιδίων μετοχών

Δείτε την ανακοίνωση

[Γνωστοποίηση αγοράς ιδίων
μετοχών](#)

From: ΕΛΛΗΝΙΚΑ ΧΡΗΜΑΤΙΣΤΗΡΙΑ Α.Ε.
Posted At: 22 September 2023 18:49
Conversation: Γνωστοποίηση συναλλαγών από τον Δ/νοντα
Σύμβουλο κ. Κοντόπουλο
Posted To: DOLAnnouncements2
Subject: Γνωστοποίηση συναλλαγών από τον Δ/νοντα
Σύμβουλο κ. Κοντόπουλο

Η Εταιρεία Ελληνικά Χρηματιστήρια-Χρηματιστήριο Αθηνών Α.Ε. Συμμετοχών ανακοινώνει σύμφωνα με τον Ν.3556/2007 και τις διατάξεις του Κανονισμού (ΕΕ) 596/2014 του Ευρωπαϊκού Κοινοβουλίου και του Συμβουλίου ότι ο Διευθύνων Σύμβουλος κ. Γιάννος Κοντόπουλος ενημέρωσε στις 22.09.2023 ότι στις 20.09.2023 προέβη σε αγορά 5.000 κοινών ονομαστικών μετοχών της Εταιρείας, συνολικής αξίας 23.347,67 ευρώ.

From: ΣΩΛΗΝΟΥΡΓΕΙΑ ΤΖΙΡΑΚΙΑΝ Α.Ε.
Posted At: 22 September 2023 19:24
Conversation: ΑΝΑΚΟΙΝΩΣΗ ΓΙΑ ΤΙΣ ΑΠΟΦΑΣΕΙΣ ΓΕΝΙΚΗΣ ΣΥΝΕΛΕΥΣΗΣ
Posted To: DOLAnnouncements2
Subject: ΑΝΑΚΟΙΝΩΣΗ ΓΙΑ ΤΙΣ ΑΠΟΦΑΣΕΙΣ ΓΕΝΙΚΗΣ ΣΥΝΕΛΕΥΣΗΣ

ΑΝΑΚΟΙΝΩΣΗ

**ΑΠΟΦΑΣΕΩΝ ΕΤΗΣΙΑΣ ΤΑΚΤΙΚΗΣ ΓΕΝΙΚΗΣ ΣΥΝΕΛΕΥΣΗΣ ΤΩΝ ΜΕΤΟΧΩΝ ΤΗΣ
22.09.2023**

ΤΗΣ ΑΝΩΝΥΜΗΣ ΕΤΑΙΡΕΙΑΣ «ΣΩΛΗΝΟΥΡΓΕΙΑ ΛΙΜΠΑΡ.ΤΖΙΡΑΚΙΑΝ PROFIL Α.Ε.»

Η Εταιρεία με την επωνυμία "ΣΩΛΗΝΟΥΡΓΕΙΑ ΛΙΜΠΑΡ. ΤΖΙΡΑΚΙΑΝ PROFIL ΑΝΩΝΥΜΟΣ ΕΤΑΙΡΕΙΑ" (εφεξής «η Εταιρεία») γνωστοποιεί, σύμφωνα με τις διατάξεις του Ν.3556/2007 και το άρθρο 4.1.3.3. παρ.1 και 2 του Κανονισμού του Χ.Α., τα ακόλουθα:

Την 22^α Σεπτεμβρίου 2023, ημέρα Παρασκευή και ώρα 16:00 μ.μ., πραγματοποιήθηκε στα γραφεία της έδρας της Εταιρείας, στο 56οχλμ. της Εθνικής Οδού Αθηνών –Λαμίας (Οινόφυτα Βοιωτίας), η Ετήσια Τακτική Γενική Συνέλευση των μετόχων της Εταιρείας, στην οποία παρέστησαν οι μέτοχοι και εκπρόσωποι αυτών, αντιπροσωπεύοντας ποσοστό 49,01 % περίπου του συνόλου των μετοχών της, ήτοι 1.493.837 κοινές ονομαστικές μετοχές επί συνόλου 3.048.000 κοινών ονομαστικών μετοχών.

Κατά τη Συνέλευση, συζητήθηκαν και ελήφθησαν οι κατωτέρω αποφάσεις επί των θεμάτων της ημερήσιας διάταξης:

Θέμα 1^ο: Εγκρίθηκαν, κατά πλειοψηφία 100% των παρισταμένων και εκπροσωπούμενων μετόχων, με ψήφους 1.493.837 υπέρ και 0 κατά, απεχουσών

ψηφών 0, οι Ετήσιες Χρηματοοικονομικές Καταστάσεις της Εταιρείας για την εταιρική χρήση 2022 (01.01.2022 - 31.12.2022), καθώς και οι σχετικές εκθέσεις και δηλώσεις του Διοικητικού Συμβουλίου, συμπεριλαμβανομένης της Δήλωσης Εταιρικής Διακυβέρνησης σύμφωνα με τις σχετικές διατάξεις των άρθρων 152 και 153 του Ν.4548/2018, όπως οι ανωτέρω εγκρίθηκαν από το Διοικητικό Συμβούλιο στη συνεδρίασή του της 27 Απριλίου 2023 καθώς και την από 28 Απριλίου 2023 έκθεση του Ορκωτού Ελεγκτή – Λογιστή.

Θέμα 2^ο: Το Διοικητικό Συμβούλιο έθεσε υπόψη των Μετόχων την Ετήσια Έκθεση Πεπραγμένων της Επιτροπής Ελέγχου της εταιρικής χρήσης 01.01.2022 – 31.12.2022, η οποία υποβάλλεται από την Επιτροπή Ελέγχου στην Τακτική Γενική Συνέλευση, κατ' άρθρο 44 παρ. 1(θ) του Ν. 4449/2017, όπως τροποποιήθηκε από το άρθρο 74§4 του Ν. 4706/2020 και ισχύει. Η Ετήσια Έκθεση Πεπραγμένων της Επιτροπής Ελέγχου για τη χρήση 2022 εκδόθηκε μαζί με την ετήσια οικονομική έκθεση της Εταιρείας, αποτελώντας διακριτό μέρος του περιεχομένου της και είναι διαθέσιμη στην ιστοσελίδα της Εταιρείας www.tzirakian.com

Θέμα 3^ο: Εγκρίθηκε, κατά πλειοψηφία 100% των παρισταμένων και εκπροσωπούμενων μετόχων, με ψήφους 1.493.837 υπέρ και 0 κατά, απεχουσών ψήφων 0, η συνολική διαχείριση της Εταιρείας από έκαστο μέλος του Διοικητικού Συμβουλίου της Εταιρείας ατομικά, υπό την αντίστοιχη ιδιότητά του, αλλά και από όλα τα μέλη του Διοικητικού Συμβουλίου συλλογικά, σύμφωνα με το άρθρο 108 του Νόμου 4548/2018, όπως ισχύει, για τα πεπραγμένα της χρήσης που έληξε την 31.12.2022. Επιπλέον, εγκρίθηκε, κατά πλειοψηφία 100% των παρισταμένων και εκπροσωπούμενων μετόχων, με ψήφους 1.493.837 υπέρ και 0 κατά, απεχουσών ψήφων 0, η απαλλαγή της ελεγκτικής εταιρείας με την επωνυμία «DELTA PARTNERS ΟΡΚΩΤΟΙ ΕΛΕΓΚΤΕΣ ΛΟΓΙΣΤΕΣ Α.Ε.» με ΑΜ 153, και ειδικότερα του Τακτικού Ορκωτού Ελεγκτή κ. Βρασίδα Δαμηλάκου του Σπυρίδωνος (ΑΜ 1233), από κάθε ευθύνη αποζημίωσης για τη χρήση 2022.

Θέμα 4^ο: Κατόπιν εισήγησης και πρότασης του Διοικητικού Συμβουλίου και της Επιτροπής Υποψηφιοτήτων και Αποδοχών, συζητήθηκε και εγκρίθηκε, κατά πλειοψηφία 100% των παρισταμένων και εκπροσωπούμενων μετόχων, με ψήφους 1.493.837 υπέρ και 0 κατά, απεχουσών ψήφων 0, η προτεινόμενη Έκθεση Αποδοχών των μελών του Διοικητικού Συμβουλίου για τη χρήση 2022 καθώς και η ανάρτησή της στην ιστοσελίδα της εταιρείας για περίοδο δέκα (10) ετών. Σημειώνεται ότι, σύμφωνα με την παρ. 3 του άρθρου 112 του Ν. 4548/2018, η ψήφος των μετόχων επί της προαναφερόμενης Έκθεσης Αποδοχών είναι συμβουλευτική. Το Διοικητικό Συμβούλιο

θα επεξηγήσει στην επόμενη έκθεση αποδοχών, τον τρόπο με τον οποίο ελήφθη υπόψη το αποτέλεσμα της ψηφοφορίας κατά την παρούσα Τακτική Γενική Συνέλευση.

Θέμα 5^ο: Εγκρίθηκαν, κατά πλειοψηφία 100% των παρισταμένων και εκπροσωπούμενων μετόχων, με ψήφους 1.493.837 υπέρ και 0 κατά, απεχουσών ψήφων 0, οι αμοιβές – αποδοχές που έχουν καταβληθεί στα μέλη του Διοικητικού Συμβουλίου για την εταιρική χρήση 2022, ήτοι από 1-1-2022 έως 31-12-2022. Κατά τις ίδιες ψήφους προεγκρίθηκε και η καταβολή αμοιβής προς τα μέλη του Διοικητικού Συμβουλίου κατά τη διάρκεια της χρήσεως 1.1.2023 –31.12.2023, η οποία θα συνεχίσει να καταβάλλεται αναλογικά και για τη χρήση 2023 και μέχρι την Ετήσια Τακτική Γενική Συνέλευση της χρήσης 2023 (που θα συγκληθεί ως 10.9.2024), μέχρι την παροχή νέας έγκρισης από την επόμενη τακτική γενική συνέλευση των μετόχων της Εταιρείας.

Θέμα 6^ο: Η Τακτική Γενική Συνέλευση, μετά από εισήγηση της Επιτροπής Ελέγχου της Εταιρείας, ενέκρινε κατόπιν νόμιμης ψηφοφορίας κατά πλειοψηφία, με ψήφους 1.493.837 υπέρ και 0 κατά, απεχουσών ψήφων 0 και απόντος του λοιπού παριστάμενου μετοχικού κεφαλαίου εκ ψήφων 1.493.837 την εκλογή της ελεγκτικής εταιρείας με την επωνυμία «CPA ΟΡΚΩΤΟΙ ΕΛΕΓΚΤΕΣ & ΣΥΜΒΟΥΛΟΙ ΜΟΝΟΠΡΟΣΩΠΗ ΑΝΩΝΥΜΗ ΕΤΑΙΡΕΙΑ» και τον διακριτικό τίτλο «CPA Auditors & Consultants» που εδρεύει στην Αθήνα (οδός Μητροπόλεως αρ. 64), με ΑΜ ΕΛΤΕ 63 για τον έλεγχο των ετήσιων χρηματοοικονομικών καταστάσεων για την χρήση 01.01.2023 έως 31.12.2023, την επισκόπηση των εταιρικών ενδιάμεσων χρηματοοικονομικών καταστάσεων για την ίδια χρήση, καθώς και την αμοιβή της «CPA ΟΡΚΩΤΟΙ ΕΛΕΓΚΤΕΣ & ΣΥΜΒΟΥΛΟΙ ΜΟΝΟΠΡΟΣΩΠΗ ΑΝΩΝΥΜΗ ΕΤΑΙΡΕΙΑ» για την παροχή των ως άνω υπηρεσιών μετά από σχετική προσφορά της ως άνω εταιρείας. Σημειώνεται ότι άπαντα τα ανεξάρτητα μέλη του Διοικητικού Συμβουλίου συμφώνησαν με την ανάθεση του ελέγχου των ετήσιων χρηματοοικονομικών καταστάσεων στην «CPA ΟΡΚΩΤΟΙ ΕΛΕΓΚΤΕΣ & ΣΥΜΒΟΥΛΟΙ ΜΟΝΟΠΡΟΣΩΠΗ ΑΝΩΝΥΜΗ ΕΤΑΙΡΕΙΑ», κατ άρθρο 124, παρ. 8 του Ν. 4548/2018.

Θέμα 7^ο: Λόγω μη επίτευξης της απαιτούμενης εκ του νόμου και συγκεκριμένα του άρθρου 22 παρ. 3 του Ν. 4706/2020 και του Καταστατικού αυξημένης απαρτίας, ήτοι ποσοστού άνω του 50% του καταβεβλημένου μετοχικού κεφαλαίου για την λήψη απόφασης επί του εν λόγω θέματος της ημερήσιας διάταξης, η Γενική Συνέλευση, σύμφωνα με τις διατάξεις του νόμου 4548/2018 και του Καταστατικού θα συνέλθει εκ νέου κατά την ήδη ορισθείσα με την από 01.09.2023 Πρόσκληση του Δ.Σ.

Επαναληπτική Τακτική Γενική Συνέλευσή της στις 28.09.2023, ημέρα Πέμπτη και ώρα 16:00 μ.μ, στον ίδιο τόπο, προκειμένου να λάβει απόφαση επί του παρόντος θέματος.

Θέμα 8º: Υποβλήθηκε στη Γενική Συνέλευση η Έκθεση Πεπραγμένων των ανεξάρτητων μη εκτελεστικών μελών του Διοικητικού Συμβουλίου κατά την εταιρική χρήση 2022 σύμφωνα με τις διατάξεις του άρθρου 9 παρ.5 του Ν. 4706/2020, η οποία είναι διαθέσιμη στην ιστοσελίδα της Εταιρείας www.tzirakian.com.

Θέμα 9º: Η Γενική Συνέλευση εγκρίνει κατά πλειοψηφία 100% των παρισταμένων και εκπροσωπούμενων μετόχων, με ψήφους 1.493.837 υπέρ και 0 κατά, απεχουσών ψήφων 0, και παρέχει ειδική άδεια σύμφωνα με το άρθρο 98 Ν. 4548/2018 στα μέλη του Διοικητικού Συμβουλίου της Εταιρείας, να μετέχουν στα διοικητικά συμβούλια άλλων νομικών προσώπων με σκοπούς ίδιους ή παρεμφερείς με αυτούς της Εταιρείας.

Θέμα 10º: Δεν τέθηκε προς συζήτηση το εν λόγω θέμα και κατ επέκταση δεν ελήφθη σχετική απόφαση από την Γενική Συνέλευση δεδομένου ότι δεν έχουν συναφθεί νέες συμβάσεις, οι οποίες να εμπίπτουν στις διατάξεις του άρθρου 99 επ. Ν.4548/2018.

Θέμα 11º : Δεν συζητήθηκαν άλλα θέματα και ανακοινώσεις.

Οινόφυτα 22.09.2023

Το Διοικητικό Συμβούλιο

[20230922 Ανακοίνωση για αποφάσεις της ΤΓΣ 22.09](#)

From: EUROBANK ERGASIAS ΥΠΗΡΕΣΙΩΝ

Posted At: 25 September 2023 08:33

Conversation: ΑΝΑΚΟΙΝΩΣΗ - Η Eurobank Ergasias Υπηρεσιών και Συμμετοχών Ανώνυμη Εταιρεία ανακοινώνει τη σύναψη σύμβασης αγοράς μετοχών υπό όρους με το Ταμείο Χρηματοπιστωτικής Σταθερότητας («ΤΧΣ») για την απόκτηση των μετοχών της που κατέχει το ΤΧΣ

Posted To: DOLAnnouncements2

Subject: ΑΝΑΚΟΙΝΩΣΗ - Η Eurobank Ergasias Υπηρεσιών και Συμμετοχών Ανώνυμη Εταιρεία ανακοινώνει τη σύναψη σύμβασης αγοράς μετοχών υπό όρους με το Ταμείο Χρηματοπιστωτικής Σταθερότητας («ΤΧΣ») για την απόκτηση των μετοχών της που κατέχει το ΤΧΣ

Δευτέρα, 25 Σεπτεμβρίου 2023

ΑΝΑΚΟΙΝΩΣΗ

Η Eurobank Ergasias Υπηρεσιών και Συμμετοχών Ανώνυμη Εταιρεία ανακοινώνει τη σύναψη σύμβασης αγοράς μετοχών υπό όρους με το Ταμείο Χρηματοπιστωτικής Σταθερότητας («ΤΧΣ») για την απόκτηση των μετοχών της που κατέχει το ΤΧΣ

Σε συνέχεια της απόφασης της γενικής συνέλευσης των μετόχων της, η Eurobank Ergasias Υπηρεσιών και Συμμετοχών Ανώνυμη Εταιρεία («Eurobank») ανακοινώνει την υπογραφή σύμβασης αγοράς μετοχών υπό όρους («Conditional SPA») με το ΤΧΣ για την απόκτηση του συνόλου των μετοχών που κατέχει το ΤΧΣ, ήτοι 52.080.673 κοινές ονομαστικές μετοχές, που αντιστοιχούν σε ποσοστό περίπου 1,401% του καταβεβλημένου μετοχικού κεφαλαίου και των δικαιωμάτων ψήφου της Eurobank (οι «Μετοχές») στην τιμή των €1.80 ανά Μετοχή (η «Προσφορά»).

Σύμφωνα με τους όρους του Conditional SPA, το ΤΧΣ θα ξεκινήσει διαδικασία διάθεσης μετοχών ανοικτή σε επιλέξιμους επενδυτές (η «Ανταγωνιστική Διαδικασία»), και οι Μετοχές θα πωληθούν και μεταβιβαστούν στην Eurobank εφόσον:

α) το ΤΧΣ δεν επιλέξει άλλο προτιμητέο πλειοδότη μέσω της Ανταγωνιστικής Διαδικασίας, και

β) η χρηματιστηριακή τιμή κατά τη λήξη της διαπραγμάτευσης στο Χρηματιστήριο Αθηνών την ημερομηνία κατά την οποία θα λήξει η Ανταγωνιστική Διαδικασία («Χρηματιστηριακή Τιμή») είναι χαμηλότερη ή ίση με την Προσφορά ή σε περίπτωση που η Χρηματιστηριακή Τιμή είναι υψηλότερη από την Προσφορά, εφόσον η Eurobank ασκήσει το δικαίωμα προαίρεσής της να προσφέρει την Χρηματιστηριακή Τιμή.

Τα αποτελέσματα της Ανταγωνιστικής Διαδικασίας αναμένεται να ανακοινωθούν την ή κοντά στην 6η Οκτωβρίου 2023 και το αργότερο έως 2 ώρες πριν από την έναρξη της χρηματιστηριακής διαπραγμάτευσης κατά την 9η Οκτωβρίου 2023. Περισσότερες λεπτομέρειες σχετικά με την Ανταγωνιστική Διαδικασία είναι διαθέσιμες στην ανακοίνωση του ΤΧΣ, η οποία είναι διαθέσιμη στην ιστοσελίδα του ΤΧΣ (<https://hfsf.gr>).

Η Δικηγορική Εταιρεία Ποταμίτης Βεκρής ενεργεί ως νομικός σύμβουλος της Eurobank για τη συναλλαγή.

[ΑΝΑΚΟΙΝΩΣΗ - Η Eurobank Ergasias Υπηρεσιών και Συμμετοχών Ανώνυμη Εταιρεία ανακοινώνει τη σύναψη σύμβασης αγοράς μετοχών υπό όρους με το Ταμείο Χρηματοπιστωτικής Σταθερότητας \(«ΤΧΣ»\) για την απόκτηση των μετοχών της που κατέχει το ΤΧΣ](#)

From: TITAN CEMENT INTERNATIONAL S.A
Posted At: 25 September 2023 09:38
Conversation: Πρόγραμμα αγοράς ιδίων μετοχών
Posted To: DOLAnnouncements2

Subject: Πρόγραμμα αγοράς ιδίων μετοχών

Δείτε το συνημμένο αρχείο.

[Πρόγραμμα αγοράς ιδίων
μετοχών](#)

From: PREMIA Α.Ε.Ε.Α.Π.
Posted At: 25 September 2023 09:42
Conversation: ΑΠΟΚΤΗΣΗ ΙΔΙΩΝ ΜΕΤΟΧΩΝ
Posted To: DOLAnnouncements2

Subject: ΑΠΟΚΤΗΣΗ ΙΔΙΩΝ ΜΕΤΟΧΩΝ

Δείτε το συνημμένο.

[ΑΠΟΚΤΗΣΗ ΙΔΙΩΝ
ΜΕΤΟΧΩΝ](#)

From: ΠΛΑΣΤΙΚΑ ΘΡΑΚΗΣ ΕΤΑΙΡΙΑ ΣΥΜΜΕΤΟΧΩΝ Α.Ε.Ε.
Posted At: 25 September 2023 10:01
Conversation: Ανακοίνωση Αγοράς Ιδίων Μετοχών
Posted To: DOLAnnouncements2

Subject: Ανακοίνωση Αγοράς Ιδίων Μετοχών

Πλαστικά Θράκης Εταιρεία Συμμετοχών Α.Ε.Ε.

25.9.2023

Η εταιρεία Πλαστικά Θράκης Εταιρεία Συμμετοχών Α.Ε.Ε. ανακοινώνει ότι κατ' εφαρμογή του άρθρου 49 του ν. 4548/2018, του Κανονισμού (ΕΕ) 596/2014 του Ευρωπαϊκού Κοινοβουλίου και του Συμβουλίου της 16ης Απριλίου 2014 και του κατ' εξουσιοδότηση Κανονισμού (ΕΕ) 2016/1052 της 8ης Μαρτίου 2016 της Ευρωπαϊκής Επιτροπής, προέβη στις 22 Σεπτεμβρίου 2023 σε αγορά 1.800 ιδίων μετοχών μέσω του μέλους του Χρηματιστηρίου Αθηνών ΒΕΤΑ Χρηματιστηριακή Α.Ε.Π.Ε.Υ, με μέση τιμή κτήσης 4,09 Ευρώ ανά μετοχή και συνολική αξία της συναλλαγής 7.358,09 Ευρώ, σε εκτέλεση της σχετικής απόφασης της Τακτικής Γενικής Συνέλευσης των μετόχων της 24ης Μαΐου 2023.

From: ΓΡ. ΣΑΡΑΝΤΗΣ Α.Β.Ε.Ε.
Posted At: 25 September 2023 10:03
Conversation: Αγορά Ιδίων Μετοχών
Posted To: DOLAnnouncements2

Subject: Αγορά Ιδίων Μετοχών

Αθήνα, 25 Σεπτεμβρίου 2023

Ανακοίνωση Αγοράς Ιδίων Μετοχών

Η εταιρεία ΓΡ. ΣΑΡΑΝΤΗΣ Α.Β.Ε.Ε., σύμφωνα με το άρθρο 49 του Ν. 4548/20 και κατ' εφαρμογή του άρθρου 5 του υπ' αριθμ. 596/2014 Κανονισμού του Ευρωπαϊκού Κοινοβουλίου και Συμβουλίου, και του κατ' εξουσιοδότηση Κανονισμού (ΕΕ) 2016/1052, καθώς και βάσει της σχετικής απόφασης της Τακτικής Γενικής Συνέλευσης της 31.05.2022, ανακοινώνει ότι την 22^η Σεπτεμβρίου 2023 προέβη σε αγορά 14.515 ιδίων μετοχών με μέση τιμή κτήσης 7,25687 ευρώ ανά μετοχή και συνολική αξία συναλλαγής 105.333,46 ευρώ.

Συνολικά, η Εταιρεία κατέχει 218.478 ίδιες μετοχές που αντιστοιχούν στο 0,33% του μετοχικού κεφαλαίου.

[Αγορά Ιδίων Μετοχών](#)

From: ΚΤΗΜΑ ΛΑΖΑΡΙΔΗ Α.Ε.
Posted At: 25 September 2023 10:28
Conversation: Διαπίστωση και ανακοίνωση παρέλευσης ως άπρακτης της προθεσμίας του άρθρου 100 παρ. 3 Ν. 4548/2018.
Posted To: DOLAnnouncements2
Subject: Διαπίστωση και ανακοίνωση παρέλευσης ως άπρακτης της προθεσμίας του άρθρου 100 παρ. 3 Ν. 4548/2018.

Το Διοικητικό Συμβούλιο της ανώνυμης εταιρείας με την επωνυμία «ΚΤΗΜΑ ΚΩΣΤΑ ΛΑΖΑΡΙΔΗ ΑΕ», με αριθμό Γ.Ε.ΜΗ. 51520819000 ανακοινώνει ότι στην συνεδρίασή της 25 Σεπτεμβρίου 2023 διαπιστώθηκε ότι παρήλθε άπρακτη η προβλεπόμενη στο άρθρο 100 παρ. 3 Ν. 4548/2018 προθεσμία των 10 ημερών από την καταχώριση στο ΓΕΜΗ της από 12 Σεπτεμβρίου 2023 απόφασης του Διοικητικού Συμβουλίου, η οποία καταχωρίστηκε στο ΓΕΜΗ στις 14 Σεπτεμβρίου 2023 και με την οποία παρασχέθηκε η άδεια, κατ' άρθρο 99 Ν. 4548/2018, να συνάψει η εταιρεία με τον Γεράσιμο Λαζαρίδη του Κωνσταντίνου κάτοικο ΔΡΑΜΑΣ οδός ΒΙ.ΠΕ ΔΡΑΜΑΣ με ΑΦΜ, συνδεδεμένο μέρος με την Εταιρεία λόγω της ιδιότητας του ως μέλος του Δ.Σ., σύμβαση εξαρτημένης εργασίας αορίστου διαρκείας, με Ειδικότητα Εργασίας: ΓΕΝΙΚΟΥ ΔΙΕΥΘΥΝΤΗ, και μηνιαίες μικτές τακτικές αποδοχές 4.000,00 ευρώ κι ειδικότερα, ότι εντός της ανωτέρω δεκαήμερης προθεσμίας δεν υποβλήθηκε αίτημα από μετόχους της Εταιρείας, που εκπροσωπούν το ένα εικοστό (1/20) του κεφαλαίου, για σύγκληση Γενικής Συνέλευσης για να αποφασίσει αυτή για το ζήτημα της παροχής άδειας, σύμφωνα με το άρθρο 100 παρ. 3 του Ν.4548/2018. Για την παροχή της εν λόγω ειδικής άδειας και την διαπίστωση της παρέλευσης ως άπρακτης της ανωτέρω δεκαήμερης προθεσμίας τηρήθηκαν οι κατ' άρθρα 100 και 101 Ν. 4548/2018 διατυπώσεις δημοσιότητας.

From: ΓΡ. ΣΑΡΑΝΤΗΣ Α.Β.Ε.Ε.
Posted At: 25 September 2023 10:53
Conversation: Ανακοίνωση ρυθμιζόμενης πληροφορίας:
Γνωστοποίηση συναλλαγών
Posted To: DOLAnnouncements2
Subject: Ανακοίνωση ρυθμιζόμενης πληροφορίας:
Γνωστοποίηση συναλλαγών

Αθήνα, 25 Σεπτεμβρίου 2023

Ανακοίνωση ρυθμιζόμενης πληροφορίας του Ν.3556/2007

Η εταιρεία ΓΡ. ΣΑΡΑΝΤΗΣ Α.Β.Ε.Ε., σύμφωνα με το Ν.3556/2007 και τις διατάξεις του Κανονισμού (ΕΕ) 596/2014 του Ευρωπαϊκού Κοινοβουλίου και του Συμβουλίου, ανακοινώνει τα εξής:

- Η Zalek S.A., συνδεδεμένο Νομικό Πρόσωπο του κ. Γρηγόρη Σαράντη (Προέδρου του Διοικητικού Συμβουλίου του Ομίλου και Εκτελεστικού Μέλους Δ.Σ), προέβη στις 20 Σεπτεμβρίου 2023 σε αγορά 10.000 κοινών ονομαστικών μετοχών στη μέση τιμή των 7,4921 ευρώ ανά μετοχή.
- Ο κ. Κυριάκος Σαράντης (Διευθύνων Σύμβουλος του Ομίλου και Εκτελεστικό Μέλος του Διοικητικού Συμβουλίου) προέβη στις 20 Σεπτεμβρίου 2023 σε αγορά 2.000 κοινών ονομαστικών μετοχών στη μέση τιμή των 7,5365 ευρώ ανά μετοχή, καθώς και στις 21 Σεπτεμβρίου 2023 στην αγορά 3.000 κοινών ονομαστικών μετοχών στη μέση τιμή των 7,38282 ευρώ ανά μετοχή.

[Ανακοίνωση ρυθμιζόμενης πληροφορίας: Γνωστοποίηση συναλλαγών](#)

From: LOULIS FOOD INGREDIENTS A.E.
Posted At: 25 September 2023 11:45
Conversation: Ανακοίνωση ημερομηνίας δημοσίευσης των Οικονομικών Αποτελεσμάτων του Α εξαμήνου 2023
Posted To: DOLAnnouncements2
Subject: Ανακοίνωση ημερομηνίας δημοσίευσης των Οικονομικών Αποτελεσμάτων του Α εξαμήνου 2023

Η LOULIS FOOD INGREDIENTS A.E. ενημερώνει το Επενδυτικό Κοινό ότι θα ανακοινώσει τα οικονομικά αποτελέσματα του Α εξαμήνου 2023 την **Τετάρτη 27 Σεπτεμβρίου 2023** μετά τη λήξη της συνεδρίασης του Χρηματιστηρίου Αθηνών.

Η Εξαμηνιαία Οικονομική Έκθεση θα είναι διαθέσιμη στην ιστοσελίδα της Εταιρείας (www.loulis.com) καθώς και στην ιστοσελίδα της EXAE (www.athexgroup.gr) την Τετάρτη 27 Σεπτεμβρίου 2023 μετά τη λήξη της συνεδρίασης του Χρηματιστηρίου Αθηνών.

From: ALPHA TRUST ΑΝΔΡΟΜΕΔΑ Α.Ε.Ε.Χ.
Posted At: 25 September 2023 12:15
Conversation: ΓΝΩΣΤΟΠΟΙΗΣΗ ΓΙΑ ΤΗΝ ΑΓΟΡΑ ΙΔΙΩΝ ΜΕΤΟΧΩΝ
Posted To: DOLAnnouncements2

Subject: ΓΝΩΣΤΟΠΟΙΗΣΗ ΓΙΑ ΤΗΝ ΑΓΟΡΑ ΙΔΙΩΝ ΜΕΤΟΧΩΝ

Ως συνημμένο

[ΑΓΟΡΑ ΙΔΙΩΝ ΜΕΤΟΧΩΝ](#)
[22.09.23](#)

From: ALPHA TRUST ΑΝΔΡΟΜΕΔΑ Α.Ε.Ε.Χ.
Posted At: 25 September 2023 12:15
Conversation: ΓΝΩΣΤΟΠΟΙΗΣΗ ΓΙΑ ΤΗΝ ΑΓΟΡΑ ΙΔΙΩΝ ΜΕΤΟΧΩΝ
Posted To: DOLAnnouncements2

Subject: ΓΝΩΣΤΟΠΟΙΗΣΗ ΓΙΑ ΤΗΝ ΑΓΟΡΑ ΙΔΙΩΝ ΜΕΤΟΧΩΝ

Ως συνημμένο

[ΑΓΟΡΑ ΙΔΙΩΝ ΜΕΤΟΧΩΝ](#)
[22.09.23](#)

From: PROFILE A.E.B.E.
Posted At: 25 September 2023 16:44
Conversation: Ημερομηνίας δημοσίευσης των Οικονομικών Αποτελεσμάτων του Α εξαμήνου 2023
Posted To: DOLAnnouncements2
Subject: Ημερομηνίας δημοσίευσης των Οικονομικών Αποτελεσμάτων του Α εξαμήνου 2023

Η PROFILE Ανώνυμος Εμπορική και Βιομηχανική εταιρεία Πληροφορικής ενημερώνει το Επενδυτικό Κοινό ότι η ανάρτηση των Οικονομικών Καταστάσεων της περιόδου 1/1 – 30/06/2023 στις ιστοσελίδες της Εταιρείας (www.profilesw.com) και του Χρηματιστηρίου Αθηνών (www.athexgroup.gr) θα γίνει την Τρίτη 26 Σεπτεμβρίου 2023, πριν το άνοιγμα της Συνεδρίασης του Χρηματιστηρίου Αθηνών.

Ομολογιακά Δάνεια Επιχειρήσεων – Οργανωμένη Αγορά (Μη Μετατρέψιμα)

Πλήθος Εισηγμένων Ομολογιών	Ονομαστική αξία	Τιμή έκδοσης	Σημερινό επιτόκιο	Ημερ. λήξης	Διάρκεια (έτη)	Σημείωση	Τοκομερίδιο		Μον. Διασπ.	Ομόλογα Επιχειρήσεων	Δεδ. Τόκος Αποδ./Λήξη		Κατωτ Τιμή	Ανωτ Τιμή	Τιμή κλεισ. Προηγ. Κλείσιμο-ημ/νία		Όγκος	Αξία Συναλλαγών	Τελευταία εντολή		λαχ έτους	Μεγ έτους		
							Κοινό	Προτιμησιακό			Προηγ.	Κλείσιμο-ημ/νία			Τιμή	Αγορ./ Πώλ.			Ημερομηνία					
100,000	1,000.00	1,000.00	2.95	11/02/2027	5	---	4	---	1	SAFE BULKERS PARTICIPATIONS PLC (Μη μετατρέψιμο)	3.8514	5.4180	92.1000	92.6000	92.1000	92.3340	21/09/2023	33,000	30,526.98	92.0000	A	25/09/2023	89.9269	97.9500
320,000	1,000.00	1,000.00	3.40	21/07/2027	7	---	7	---	1	LAMDA DEVELOPMENT A.E. (Μη μετατρέψιμο)	6.4222	5.4760	91.3000	91.4800	91.4450	91.4810	22/09/2023	12,000	11,050.47	91.3000	A	25/09/2023	90.9811	95.5000
200,000	1,000.00	1,000.00	2.10	27/10/2027	7	---	6	---	1	Ο.Π.Α.Π. Α.Ε. (Μη μετατρέψιμο)	8.9250	4.1920	91.6901	91.6901	91.6901	92.0000	22/09/2023	1,000	925.83	91.7001	A	25/09/2023	91.3710	95.4000
200,000	1,000.00	1,000.00	1.90	23/03/2028	7	---	6	---	1	ΜΟΤΟΡ ΟΙΛ ΔΙΥΛΙΣΤΗΡΙΑ ΚΟΡΙΝΘΟΥ ΑΕ (Μη μετατρέψιμο)	0.1056	4.3050	90.0000	90.1000	90.0421	90.5000	22/09/2023	5,000	4,502.63	90.0200	A	25/09/2023	87.5500	92.6000
100,000	1,000.00	1,000.00	2.70	25/05/2026	5	---	5	---	1	COSTAMARE PARTICIPATIONS PLC (Μη μετατρέψιμο)	9.3750	5.0950	93.5000	93.5500	93.5350	93.9000	22/09/2023	16,000	15,115.60	93.5500	A	25/09/2023	92.8823	97.0000
300,000	1,000.00	1,000.00	2.30	20/07/2028	7	---	5	---	1	ΠΡΟΝΤΕΑ ΑΕΕΑΠ (Μη μετατρέψιμο)	4.4083	5.6260	86.1000	86.2000	86.1500	86.2600	22/09/2023	31,000	26,834.16	86.1100	A	25/09/2023	82.0100	89.1000
150,000	1,000.00	1,000.00	2.65	22/10/2026	5	---	4	---	1	CPLP SHIPPING HOLDINGS PLC (Μη μετατρέψιμο)	11.4833	4.9100	93.2000	93.2000	93.2000	92.9000	21/09/2023	1,000	943.48	92.4010	A	25/09/2023	92.6475	96.0000
250,000	1,000.00	1,000.00	2.45	16/11/2028	7	---	4	---	1	ΕΛΒΑΛΧΑΛΚΟΡ Α.Ε. (Μη μετατρέψιμο)	9.1194	5.0260	88.0000	88.4000	88.3900	87.6150	22/09/2023	37,000	32,983.92	88.0000	A	25/09/2023	85.6375	92.0000
500,000	1,000.00	1,000.00	2.75	03/07/2027	7	---	7	---	1	ΓΕΚ ΤΕΡΝΑ Α.Ε. (Μη μετατρέψιμο)	6.5694	4.9470	91.4999	91.8000	91.5000	91.6800	22/09/2023	174,000	160,690.38	91.3001	A	25/09/2023	86.8000	94.4535
300,000	1,000.00	1,000.00	2.30	14/12/2028	7	---	4	---	1	ΓΕΚ ΤΕΡΝΑ Α.Ε. (Μη μετατρέψιμο)	6.7083	6.1490	83.1001	83.7698	83.5993	83.7350	22/09/2023	15,000	12,640.51	83.1010	A	25/09/2023	82.1339	90.3500
175,000	1,000.00	1,000.00	3.40	26/07/2024	5	---	9	---	1	ΑΤΤΙCΑ Α.Ε. ΣΥΜΜΕΤΟΧΩΝ (Μη μετατρέψιμο)	5.9500	4.7980	98.2999	98.2999	98.2999	98.4000	22/09/2023	1,000	988.95	97.5003	A	25/09/2023	96.6179	99.4500
230,000	1,000.00	1,000.00	4.70	12/07/2029	7	---	3	---	1	LAMDA DEVELOPMENT A.E. (Μη μετατρέψιμο)	10.0528	4.6270	98.1000	100.0000	99.1103	99.8950	22/09/2023	49,000	49,056.62	98.1100	A	25/09/2023	94.9889	101.0000
100,000	1,000.00	1,000.00	4.40	26/07/2029	7	---	3	---	1	CPLP SHIPPING HOLDINGS PLC (Μη μετατρέψιμο)	7.7000	4.6500	97.0397	98.0007	97.7176	100.0000	22/09/2023	17,000	16,742.90	96.0300	A	25/09/2023	97.0361	100.8000
200,000	1,000.00	1,000.00	3.60	12/03/2026	7	---	10	---	1	ΑΕΡΟΠΟΡΙΑ ΑΙΓΑΙΟΥ Α.Ε. (Μη μετατρέψιμο)	1.5000	4.0990	96.6500	98.8990	97.3298	97.1000	22/09/2023	30,000	29,243.94	96.4000	A	25/09/2023	95.6301	98.9000
150,000	1,000.00	1,000.00	2.60	22/10/2026	7	---	8	---	1	ΤΕΡΝΑ ΕΝΕΡΓΕΙΑΚΗ Μ.Α.Ε.Χ. (Μη μετατρέψιμο)	11.2667	5.0360	90.1000	93.3799	92.0265	92.1500	22/09/2023	37,000	34,466.66	92.1000	A	25/09/2023	92.0265	95.7400
100,000	1,000.00	1,000.00	2.80	25/01/2027	5	---	4	---	1	PREMIA Α.Ε. (Μη μετατρέψιμο)	4.9778	5.1970	90.2225	92.3960	92.3960	91.8000	22/09/2023	34,000	31,236.33	89.6111	A	25/09/2023	87.6862	95.9899
500,000	1,000.00	1,000.00	4.00	10/07/2030	7	---	1	---	1	ΜΥΤΙΛΗΝΑΙΟΣ Α.Ε. (Μη μετατρέψιμο)	8.7778	4.0040	99.6700	99.8699	99.7940	99.7880	22/09/2023	159,000	160,068.11	99.7200	A	25/09/2023	99.5000	100.0700
120,000	1,000.00	1,000.00	3.95	04/04/2025	7	---	11	---	1	ΓΕΚ ΤΕΡΝΑ Α.Ε. (Μη μετατρέψιμο)	19.3111	3.7140	98.5000	99.4000	99.1531	98.5000	22/09/2023	98,000	99,062.49	97.9500	A	25/09/2023	97.5523	100.5000

Σημειώσεις Εταιρικών Ομολόγων

Ο Όγκος Συναλλαγών υπολογίζεται ως (Τεμάχια) * (Ονομαστική Τιμή). Η Αξία Συναλλαγών υπολογίζεται ως (Τεμάχια) * (Ονομαστική Τιμή) * (Τιμή %) + (Δεδουλευμένοι Τόκοι).

Οι τιμές συναλλαγών των ομολόγων υπολογίζονται ως ποσοστό επί τοις εκατό (%) της ονομαστικής τους τιμής.

Όλα τα ομόλογα έχουν Ονομαστική Αξία εκπεφρασμένη σε Ευρώ (εκτός εάν σημειώνεται διαφορετικά).

Ομολογιακά Δάνεια Επιχειρήσεων – Οργανωμένη Αγορά (Μη Μετατρέψιμα)

Πλήθος Εισηγμένων Ομολογιών	Ονομαστική αξία	Τιμή έκδοσης	Σημερινό επιτόκιο	Ημερ. λήξης	Διάρκεια (έτη)	Σημείωση	Τοκομερίδιο		Μον. Διασπ.	Ομόλογα Επιχειρήσεων	Δεδ. Τόκος	Αποδ./Λήξη	Κατωτ Τιμή	Ανωτ Τιμή	Τιμή κλεισ. Προηγ.	Κλείσιμο-ημ/νία	Όγκος	Αξία Συναλλαγών	Τελευταία εντολή			Μεγ έτους		
							Κοινό	Προτιμησιακό											Τιμή	Αγορ./ Πώλ.	Ημερομηνία		λαχ έτους	
120,000	1,000.00	1,000.00	2.65	06/12/2028	7	---	4	---	1	ΝΟΒΑΛ ΠΡΟΠΕΡΤΥ ΑΕΕΑΠ (Μη μετατρέψιμο)	8.3181	5.2400	87.0626	88.7499	88.2471	88.4240	22/09/2023	27,000	24,051.31	86.8480	A	25/09/2023	84.3700	91.9500

Σημειώσεις Εταιρικών Ομολόγων

Ο Όγκος Συναλλαγών υπολογίζεται ως (Τεμάχια) * (Ονομαστική Τιμή). Η Αξία Συναλλαγών υπολογίζεται ως (Τεμάχια) * (Ονομαστική Τιμή) * (Τιμή %) + (Δεδουλευμένοι Τόκοι).

Οι τιμές συναλλαγών των ομολόγων υπολογίζονται ως ποσοστό επί τοις εκατό (%) της ονομαστικής τους τιμής.

Όλα τα ομόλογα έχουν Ονομαστική Αξία εκπεφρασμένη σε Ευρώ (εκτός εάν σημειώνεται διαφορετικά).

Ομόλογα Ελληνικού Δημοσίου

Πλήθος Εισηγμ. Ομολογιών	Ονομ. αξία	Σημερινό επιτόκιο	Υπολογισμός Δεδουλευμένων	Ημερ/νία Λήξης [1]	Διάρκεια (έτη)	Σημείωση	Ημερομηνία Πληρ.	Αξία τρέχοντος	Μον. Διασπ.	Ομόλογα Ελληνικού Δημοσίου	Κατωτ Τιμή	Ανωτ Τιμή	Τιμή κλεισ.	Προηγ. Κλείσιμο-ημ/νία	Όγκος	Αξία Συναλλαγών	Τελευταία εντολή Αγορ./ Πώλ. Ημερομηνία	
4,500,000	1,000.00	1.88	Πργμ/Πργμ	04/02/2035	15	---	04/02	1.88	1	ΟΕΔ-ΣΤΘ-040235-15X-1,875-1,000	---	---	---	---	---	---	---	
1,805,793	1,000.00	3.45	Πργμ/Πργμ	02/04/2024	5	---	02/04	3.45	1	ΟΕΔ-ΣΤΘ-020424-05X-3,450-1,000	---	---	---	---	---	---	---	
6,000,000	1,000.00	0.75	Πργμ/Πργμ	18/06/2031	10	---	18/06	0.75	1	ΟΕΔ-ΣΤΘ-180631-10X-0,750-1,000	---	---	---	---	---	---	---	
2,750,000	1,000.00	3.88	Πργμ/Πργμ	15/06/2028	5	---	15/06	3.88	1	ΟΕΔ-ΣΤΘ-150628-05X-3,875-1,000	---	---	---	---	---	---	---	
5,962,747,327	1.00	3.75	Πργμ/Πργμ	30/01/2028	10	---	/02 - 01/02 - 31/	3.75	1	ΟΕΔ-ΣΤΘ-300128-10X-3,750-1,00	---	---	---	85.4610	13/07/2018	---	1.0000	A 28/11/2018
7,067,309,386	1.00	3.90	Πργμ/Πργμ	30/01/2033	15	---	/02 - 01/02 - 31/	3.90	1	ΟΕΔ-ΣΤΘ-300133-15X-3,900-1,00	---	---	---	78.6730	13/07/2018	---	1.0000	A 28/11/2018
5,622,848,349	1.00	4.00	Πργμ/Πργμ	30/01/2037	19	---	/02 - 01/02 - 31/	4.00	1	ΟΕΔ-ΣΤΘ-300137-19X-4,000-1,00	---	---	---	77.0370	13/07/2018	---	1.0000	A 28/11/2018
5,476,770,669	1.00	4.20	Πργμ/Πργμ	30/01/2042	24	---	/02 - 01/02 - 31/	4.20	1	ΟΕΔ-ΣΤΘ-300142-24X-4,200-1,00	---	---	---	77.7640	13/07/2018	---	1.0000	A 28/11/2018
48,794,718	1.00	4.30	Πργμ/Πργμ	24/02/2024	12	---	24/02	4.30	1	ΟΕΔ-ΣΤΘ-240224-12X-2,000-1,00	---	---	---	10.0000	22/06/2015	---	---	---
40,248,141	1.00	4.30	Πργμ/Πργμ	24/02/2025	13	---	24/02	4.30	1	ΟΕΔ-ΣΤΘ-240225-13X-2,000-1,00	---	---	---	10.0000	22/06/2015	---	---	---
59,586,043	1.00	4.30	Πργμ/Πργμ	24/02/2026	14	---	24/02	4.30	1	ΟΕΔ-ΣΤΘ-240226-14X-2,000-1,00	---	---	---	10.0000	22/06/2015	---	---	---
41,118,344	1.00	4.30	Πργμ/Πργμ	24/02/2027	15	---	24/02	4.30	1	ΟΕΔ-ΣΤΘ-240227-15X-2,000-1,00	---	---	---	10.0000	22/06/2015	---	---	---
45,137,734	1.00	4.30	Πργμ/Πργμ	24/02/2028	16	---	24/02	4.30	1	ΟΕΔ-ΣΤΘ-240228-16X-2,000-1,00	---	---	---	10.0000	22/06/2015	---	---	---
61,768,888	1.00	4.30	Πργμ/Πργμ	24/02/2029	17	---	24/02	4.30	1	ΟΕΔ-ΣΤΘ-240229-17X-2,000-1,00	---	---	---	10.0000	22/06/2015	---	---	---
54,567,744	1.00	4.30	Πργμ/Πργμ	24/02/2030	18	---	24/02	4.30	1	ΟΕΔ-ΣΤΘ-240230-18X-2,000-1,00	---	---	---	10.0000	22/06/2015	---	---	---
37,541,515	1.00	4.30	Πργμ/Πργμ	24/02/2031	19	---	24/02	4.30	1	ΟΕΔ-ΣΤΘ-240231-19X-2,000-1,00	---	---	---	10.0000	22/06/2015	---	---	---
37,558,317	1.00	4.30	Πργμ/Πργμ	24/02/2032	20	---	24/02	4.30	1	ΟΕΔ-ΣΤΘ-240232-20X-2,000-1,00	---	---	---	10.0000	22/06/2015	---	---	---
37,473,732	1.00	4.30	Πργμ/Πργμ	24/02/2033	21	---	24/02	4.30	1	ΟΕΔ-ΣΤΘ-240233-21X-2,000-1,00	---	---	---	10.0000	22/06/2015	---	---	---
33,888,293	1.00	4.30	Πργμ/Πργμ	24/02/2034	22	---	24/02	4.30	1	ΟΕΔ-ΣΤΘ-240234-22X-2,000-1,00	---	---	---	10.0000	22/06/2015	---	---	---
35,177,800	1.00	4.30	Πργμ/Πργμ	24/02/2035	23	---	24/02	4.30	1	ΟΕΔ-ΣΤΘ-240235-23X-2,000-1,00	---	---	---	10.0000	22/06/2015	---	---	---
35,547,268	1.00	4.30	Πργμ/Πργμ	24/02/2036	24	---	24/02	4.30	1	ΟΕΔ-ΣΤΘ-240236-24X-2,000-1,00	---	---	---	10.0000	22/06/2015	---	---	---
40,246,306	1.00	4.30	Πργμ/Πργμ	24/02/2037	25	---	24/02	4.30	1	ΟΕΔ-ΣΤΘ-240237-25X-2,000-1,00	---	---	---	10.0000	22/06/2015	---	---	---
37,643,952	1.00	4.30	Πργμ/Πργμ	24/02/2038	26	---	24/02	4.30	1	ΟΕΔ-ΣΤΘ-240238-26X-2,000-1,00	---	---	---	10.0000	22/06/2015	---	---	---
36,977,100	1.00	4.30	Πργμ/Πργμ	24/02/2039	27	---	24/02	4.30	1	ΟΕΔ-ΣΤΘ-240239-27X-2,000-1,00	---	---	---	10.0000	22/06/2015	---	---	---
41,615,000	1.00	4.30	Πργμ/Πργμ	24/02/2040	28	---	24/02	4.30	1	ΟΕΔ-ΣΤΘ-240240-28X-2,000-1,00	---	---	---	10.0000	22/06/2015	---	---	---
42,227,208	1.00	4.30	Πργμ/Πργμ	24/02/2041	29	---	24/02	4.30	1	ΟΕΔ-ΣΤΘ-240241-29X-2,000-1,00	---	---	---	10.0000	22/06/2015	---	---	---
68,288,487	1.00	4.30	Πργμ/Πργμ	24/02/2042	30	---	24/02	4.30	1	ΟΕΔ-ΣΤΘ-240242-30X-2,000-1,00	---	---	---	10.0000	22/06/2015	---	---	---
4,000,000	1,000.00	3.88	Πργμ/Πργμ	12/03/2029	10	---	12/03	3.88	1	ΟΕΔ-ΣΤΘ-120329-10X-3,875-1,0000	---	---	---	---	---	100.0000	A 15/10/2019	
4,500,000	1,000.00	0.00	Πργμ/Πργμ	12/02/2026	5	---	12/02	0.00	1	ΟΕΔ-ΣΤΘ-120226-05X-0,000-1,000	---	---	---	---	---	---	---	
2,209,163	1,000.00	3.38	Πργμ/Πργμ	15/02/2025	7	---	15/02	3.38	1	ΟΕΔ-ΣΤΘ-150225-07X-3,375-1,000	---	---	---	---	---	---	---	
964,000	1,000.00	3.25	Πργμ/Πργμ	20/03/2025	6	---	20/03	3.25	1	ΟΕΔ-ΣΤΘ-200325-06X-3,250-1,000	---	---	---	---	---	---	---	
2,100,000	1,000.00	3.55	Πργμ/Πργμ	20/03/2026	7	---	20/03	3.55	1	ΟΕΔ-ΣΤΘ-200326-07X-3,550-1,000	---	---	---	---	---	---	---	
5,500,000	1,000.00	1.50	Πργμ/Πργμ	18/06/2030	10	---	18/06	1.50	1	ΟΕΔ-ΣΤΘ-180630-10X-1,500-1,000	---	---	---	---	---	---	---	
3,500,000	1,000.00	4.38	Πργμ/Πργμ	18/07/2038	15	---	18/07	4.38	1	ΟΕΔ-ΣΤΘ-180738-15X-4,375-1,000	---	---	---	---	---	---	---	

Σημειώσεις Ομολόγων Ελλ. Δημοσίου

Ο Όγκος Συναλλαγών υπολογίζεται ως (Τεμάχια) * (Ονομαστική Τιμή). Η Αξία Συναλλαγών υπολογίζεται ως (Τεμάχια) * (Ονομαστική Τιμή) * (Τιμή %) + (Δεδουλευμένοι Τόκοι)

Η Αξία του τρέχοντος τοκομεριδίου για τις εκδόσεις Ονομαστικής Αξίας 0,01 ευρώ, αναφέρεται σε Ονομαστική Αξία 100 ευρώ.

FLR (= Floating Interest Rate) Ομόλογο Μεταβλητού Επιτοκίου.

[1] - Η Ημερομηνία Λήξης της τοκοφόρου περιόδου και η Ημερομηνία Πληρωμής του τοκομεριδίου.

Ομόλογα Ελληνικού Δημοσίου

Πλήθος Εισηγμ. Ομολογιών	Ονομ. αξία	Σημερινό επιτόκιο	Υπολογισμός Δεδουλευμένων	Ημερ/νία Λήξης [1]	Διάρκεια (έτη)	Σημείωση	Ημερομηνία Πληρ.	Αξία τρέχοντος	Μον. Διαπρ.	Ομόλογα Ελληνικού Δημοσίου	Κατωτ Τιμή	Ανωτ Τιμή	Τιμή κλεισ.	Προηγ. Κλείσιμο-ημ/νία	Όγκος	Αξία Συναλλαγών	Τελευταία εντολή Αγορ./ Πώλ. Ημερομηνία
5,364,250	1,000.00	3.25	Πργμ/Πργμ	20/03/2050	30	---	20/03	3.25	1	ΟΕΔ-ΣΤΘ-200350-30Χ-3,250-1,000	---	---	---	---	---	---	---
3,924,361	1,000.00	2.00	Πργμ/Πργμ	22/04/2027	7	---	22/04	2.00	1	ΟΕΔ-ΣΤΘ-220427-07Χ-2,000-1,000	---	---	---	---	---	---	99.9000 A 22/04/2020
2,500,000	1,000.00	1.88	Πργμ/Πργμ	23/07/2026	7	---	23/07	1.88	1	ΟΕΔ-ΣΤΘ-230726-07Χ-1,875-1,000	---	---	---	---	---	---	---
4,050,000	1,000.00	4.25	Πργμ/Πργμ	15/06/2033	10	---	15/06	4.25	1	ΟΕΔ-ΣΤΘ-150633-10Χ-4,250-1,000	---	---	---	---	---	---	---
3,500,000	1,000.00	1.88	Πργμ/Πργμ	24/01/2052	30	---	24/01	1.88	1	ΟΕΔ-ΣΤΘ-240152-30Χ-1,875-1,000	---	---	---	---	---	---	---
3,700,000	1,000.00	1.75	Πργμ/Πργμ	18/06/2032	10	---	18/06	1.75	1	ΟΕΔ-ΣΤΘ-180632-10Χ-1,750-1,000	---	---	---	---	---	---	---
2,200,000	1,000.00	1.13	FLR Πργμ/360	15/12/2027	5	---	- 15/12 - 15/03 -	---	1	ΟΕΔ-ΚΥΜ-151227-05Χ-1,130-1,000	---	---	---	---	---	---	102.1600 A 30/12/2022

Σημειώσεις Ομολόγων Ελλ. Δημοσίου

Ο Όγκος Συναλλαγών υπολογίζεται ως (Τεμάχια) * (Ονομαστική Τιμή). Η Αξία Συναλλαγών υπολογίζεται ως (Τεμάχια) * (Ονομαστική Τιμή) * (Τιμή %) + (Δεδουλευμένοι Τόκοι)

Η Αξία του τρέχοντος τοκομεριδίου για τις εκδόσεις Ονομαστικής Αξίας 0,01 ευρώ, αναφέρεται σε Ονομαστική Αξία 100 ευρώ.

FLR (= Floating Interest Rate) Ομόλογο Μεταβλητού Επιτοκίου.

[1] - Η Ημερομηνία Λήξης της τοκοφόρου περιόδου και η Ημερομηνία Πληρωμής του τοκομεριδίου.

Ημερήσιο Δελτίο Τιμών

Έτος: 144 Αύξων Αριθμός Συνεδρίασης: 182

Ενότητα 5: Ομόλογα Ελληνικού Δημοσίου Διαπραγματεύσιμα με τη Μέθοδο Εκφώνησης - Αντιφώνησης

Δευτέρα, 25 Σεπτεμβρίου, 2023

Ομόλογα σε Κυκλοφορία	Νόμισμα / Ελάχιστη διαπραγ.	Ημερομηνία Πληρ.	Αξία τρέχοντος τοκομεριδίου	Σημείωση	Τοκομερίδιο	Μονάδα διαπίσης	Ημερ/νία Έκδοσης	Διάρκεια (έτη)	Σημερινό επιτόκιο	Υ.Δ.Τ σε ημέρες	Ομόλογα	Τελευταία τιμή προηγ.	Τελευτ. Τιμή	Εκφ. τοις μετρητοίς (€) Αγορ. / Πώλ	μετρητοίς (€) Ημερομηνία	Συναλλαγές σε τμχ	Ελάχιστο ζωής	Μέγιστο ζωής	
0	GBP / 10	01/12	0.25	---	66	1	01/12/1928	100	2.5	360	Ε.Κ.Τ.Ε.	---	---	---	---	---	---	---	
103,746	GBP / 10	01/12	0.25	---	64	1	01/12/1930	98	2.5	360	Ε.Κ.Τ.Ε. σειρά	2.27	05/02/1996	2.27	Π	05/02/1996	---	2.27	2.27

Νομικών Προσώπων και Εταιρειών σε Συνάλλαγμα και Ευρο**Σημειώσεις Ομολόγων Ελλ. Δημοσίου**

Υ.Δ.Τ: Υπολογισμός Δεδουλευμένων Τόκων.

FLR (= Floating Interest Rate) Ομόλογο Μεταβλητού Επιτοκίου.

Η ελάχιστη διαπραγματεύσιμη Ονομαστική Αξία για όλους τους Άυλους Τίτλους του Δημοσίου είναι τα 100 Ευρώ.

(μφρ-0)

Πίνακας Μελών Χρηματιστηρίου Αθηνών και Μελών ΕΤ.ΕΚ.

Επωνυμία	Διεύθυνση	Τηλέφωνο	Φαξ	Αγορά Μετοχών			Αγορά Παραγώγων		Μέλη ΕΤ.ΕΚ.	
				Μέλος Αγοράς	Μέλος εξ Αποστάσεως	Ειδικός Διαπρήτης	Διαπρήτης	Ειδικός Διαπρήτης	Γενικό Εκκαθ'οστικό	Άμεσο Εκκαθ'οστικό
AEONIC SECURITIES C.I.F. P.L.C.	ΛΑΪΟΥ 6, ΓΡ. 301B, ANNA COURT ,	35725337600		a						
ARGUS STOCKBROKERS LTD	25 ΛΕΩΦΟΡΟΣ ΔΗΜΟΣΘΕΝΗ ΣΕΒΕΡΗ 25 ,	0035722717000		a	a		a			
ATLANTIC SECURITIES LTD	ΠΡΟΔΡΟΜΟΥ 37 37,	0035722445400		a	a					
ΑΧΟΝ ΧΡΗΜΑΤΙΣΤΗΡΙΑΚΗ Α.Ε.Π.Ε.Υ.	ΣΤΑΔΙΟΥ 48 48, ΑΘΗΝΑ	2103363800		a			a			
ΒΕΤΑ ΧΡΗΜΑΤΙΣΤΗΡΙΑΚΗ Α.Ε.Π.Ε.Υ.	Λ.ΑΛΕΞΑΝΔΡΑΣ 29 29 , ΑΘΗΝΑ	2106478930		a		a	a			a
BNP PARIBAS S.A.	ΛΑΜΨΑΚΟΥ 2 , ΑΘΗΝΑ	2107468525							a	
BOFA SECURITIES EUROPE SA	112 AVENUE KL?BER 75116 ,	+33 153655555		a	a					
CAPITAL ΑΧΕΠΕΥ	ΜΗΤΡΟΠΟΛΕΩΣ 58 58, ΑΘΗΝΑ	2103369700		a			a			
CITIGROUP GLOBAL MARKETS EUROPE AG	REUTERWEG 16 16,	+49 691366-0		a	a					
CITIGROUP GLOBAL MARKETS LIMITED	33 CANADA SQUARE -CANARY WHARF 1,	+44 02079864000		a						
CREDIT SUISSE BANK (EUROPE), S.A.	CALLE AYALA 42, 3A PLANTA-B MADRID ,	+34917916000		a	a					
CREDIT SUISSE SECURITIES (EUROPE) LIMITED	ONE CABOT SQUARE 1 , LONDON	+44 2078888888		a						
DEUTSCHE BANK AG	GREAT WINCHESTER STREET 1 , LONDON	+44 20 754 54209	00441133361437		a					
EUROBANK EQUITIES ΜΟΝΟΠΡΟΣΩΠΗ Α.Ε.Π.Ε.Υ.	ΦΙΛΕΛΛΗΝΩΝ 10 & ΞΕΝΟΦΩΝΤΟΣ 13 , ΑΘΗΝΑ	2103720425		a		a	a			a
EUROCORP Α.Ε.Π.Ε.Υ.	ΠΛ.ΦΙΛΙΚΗΣ ΕΤΑΙΡΕΙΑΣ 14 14, ΑΘΗΝΑ	2107263600		a			a			a
EUROTRUST ΧΡΗΜΑΤΙΣΤΗΡΙΑΚΗ Α.Ε.Π.Ε.Υ.	ΣΕΒΑΣΤΟΥΠΟΛΕΩΣ 113 113, ΑΘΗΝΑ	2103363100		a						
EUROXX ΧΡΗΜΑΤΙΣΤΗΡΙΑΚΗ Α.Ε.Π.Ε.Υ.	ΠΑΛΛΑΙΟΛΟΓΟΥ 7, ΧΑΛΑΝΔΡΙ	(210)-6879400	(210)-6879401	a		a	a			a
ΠΑΛΛΑΙΟΛΟΓΟΥ 7, ΧΑΛΑΝΔΡΙ		+30 2106879400	210-6879401							
FREEDOM FINANCE EUROPE LTD	ΧΡΗΣΤΑΚΗ ΚΡΑΝΟΥ 20 ,	035725257786		a	a					
GLOBAL CAPITAL SECURITIES & FINANCIAL SERVICES LTD	Λ.ΑΡΧΙΕΠΙΣΚΟΠΟΥ ΜΑΚΑΡΙΟΥ Γ50 50,	0035722710710		a	a					
GREENPOST TRADING EUROPE LTD	KIMONOS 3, ACROPOLIS MANSIONS, 2ND FLOOR, FLAT/OFFICE 202 ,	035722521389		a	a	a				
HSBC CONTINENTAL EUROPE	Λ.ΜΕΣΣΟΓΕΙΩΝ 109-111 109-111,	2106960000							a	
INDEX ΧΡΗΜΑΤΙΣΤΗΡΙΑΚΗ Α.Ε.Π.Ε.Υ.	ΔΡΑΓΑΤΣΑΝΙΟΥ 6 6, ΑΘΗΝΑ	2103213920		a						
LAIKI FINANCIAL SERVICES LTD	ΛΕΩΦ. ΒΥΡΩΝΟΣ 26, ΛΕΥΚΩΣΙΑ ΚΥΠΡΟΥ	357 22367367	357 22718567		a					
MEGA EQUITY SECURITIES & FINANCIAL SERVICES PUBLIC LTD	ΛΕΩΦ.ΓΡΙΒΑ ΔΙΓΕΝΗ 42-44 42-44,	00357227111711		a	a		a			
MERIT ΧΡΗΜΑΤΙΣΤΗΡΙΑΚΗ Α.Ε.Π.Ε.Υ.	ΣΟΦΟΚΛΕΟΥΣ 5 5, ΑΘΗΝΑ	2103671880		a		a	a			a
MERRILL LYNCH INTERNATIONAL	2 KING EDWARD STREET 2 , LONDON	+44 20276281000		a						
NUNTIUS ΧΡΗΜΑΤΙΣΤΗΡΙΑΚΗ Α.Ε.Π.Ε.Υ.	ΔΡΑΓΑΤΣΑΝΙΟΥ 6 6, ΑΘΗΝΑ	2103350599		a						
ONE PLUS CAPITAL LIMITED	75 PRODRΟΜΟΥ AVENUE NICOSIA 1307 ,	35722873760		a	a					
PROCHOICE CHRIMATISTIRIAKI LTD	ΛΕΩΦ.ΣΠΥΡΟΥ ΚΥΠΡΙΑΝΟΥ 57, ΑΚΙΝΗΤΑ Φ 57,	035724661192		a	a					
SHARELINK SECURITIES & FINANCIAL SERVICES LTD	HOUSE-ΘΕΟΤΟΚΗ 6 ΜΕΓΑΡΟ ΕΛΛΗΝΑ 6 ,	+357 22554200		a			a			
SOCIETE GENERALE S.A.	17 COURS VALMY, CEDEX ,	+157290504		a	a		a			

Πίνακας Μελών Χρηματιστηρίου Αθηνών και Μελών ΕΤ.ΕΚ.

Επωνυμία			Αγορά Μετοχών			Αγορά Παραγώγων		Μέλη ΕΤ.ΕΚ.	
Διεύθυνση	Τηλέφωνο	Φαξ	Μέλος Αγοράς	Μέλος εξ Αποστάσεως	Ειδικός Διαπρήτης	Διαπρήτης	Ειδικός Διαπρήτης	Γενικό Εκκαθιστικό	Άμεσο Εκκαθιστικό
SOLIDUS SECURITIES Α.Ε.Π.Ε.Υ.			a			a			a
ΛΟΥΙΖΗΣ ΡΙΑΝΚΟΥΡ 64 64, ΑΘΗΝΑ	2106900600								
THE CYPRUS INVESTMENT & SECURITIES CORPORATION LTD			a	a					
ΑΓΙΟΥ ΠΡΟΚΟΠΙΟΥ & ΠΟΣΕΙΔΩΝΟΣ 1 154,	0035722121700								
UBS EUROPE SE			a	a					
OPERNTURM, BOCKENHEIMER LANDSTRASSE 2-4 ,	496921790								
UBS LIMITED				a					
FINSBURY AVENUE 1 , LONDON	+44 2075687135								
Α. ΣΑΡΡΗΣ ΧΡΗΜΑΤΙΣΤΗΡΙΑΚΗ Α.Ε.Π.Ε.Υ			a						
ΔΡΑΓΑΤΣΑΝΙΟΥ 6 6, ΑΘΗΝΑ	2103367700								
ΑΛΦΑ FINANCE ΜΟΝΟΠΡΟΣΩΠΗ ΑΕΠΕΥ			a		a	a	a		a
ΠΑΝΕΠΙΣΤΗΜΙΟΥ 45 5, ΑΘΗΝΑ	2103677400								
ΑΛΦΑ ΤΡΑΠΕΖΑ ΑΝΩΝΥΜΗ ΕΤΑΙΡΙΑ								a	
ΣΤΑΔΙΟΥ 40 , ΑΘΗΝΑ	2103260000								
Γ. Α. ΠΕΡΒΑΝΑΣ ΧΡΗΜΑΤΙΣΤΗΡΙΑΚΗ Α.Ε.Π.Ε.Υ			a						
ΣΟΦΟΚΛΕΟΥΣ 7-9 7-9, ΑΘΗΝΑ	2103727200								
ΕΘΝΙΚΗ ΤΡΑΠΕΖΑ ΤΗΣ ΕΛΛΑΔΟΣ Α.Ε.			a		a	a		a	
ΑΚΑΔΗΜΙΑΣ 68, ΑΘΗΝΑ	(210)-3328817	(210)-3328678							
ΑΙΟΛΟΥ 86, ΑΘΗΝΑ	(210)-3341000	(210)-3228187							
ΕΘΝΙΚΗ ΧΡΗΜΑΤΙΣΤΗΡΙΑΚΗ ΜΟΝΟΠΡΟΣΩΠΗ ΑΕΠΕΥ			a		a	a	a		
ΛΕΩΦΟΡΟΣ ΑΘΗΝΩΝ 128-132 & ΙΦΙΓΕΝΙΑΣ 66, ΑΘΗΝΑ	2103328784								
ΕΛΛΗΝΙΚΗ ΤΡΑΠΕΖΑ (ΕΠΕΝΔΥΣΕΙΣ) ΛΤΔ				a					
ΛΕΩΦ.ΚΥΡΙΑΚΟΥ ΜΑΤΣΗ 31 - ΤΘ 24747 , ΛΕΥΚΩΣΙΑ ΚΥΠΡΟΥ	+357 22500100	357 22500110							
ΕΛΛΗΝΟΑΜΕΡΙΚΑΝΙΚΗ ΧΡΗΜΑΤΙΣΤΗΡΙΑΚΗ ΑΕΠΕΥ			a		a	a			a
ΑΝΔΡΕΑ ΠΑΠΑΝΔΡΕΟΥ 27 27, ΜΑΡΟΥΣΙ	2103311100								
Ι. Χ. ΜΑΥΡΙΚΗΣ ΧΡΗΜΑΤΙΣΤΗΡΙΑΚΗ Α.Ε.Π.Ε.Υ			a						
ΣΟΦΟΚΛΕΟΥΣ 5 5, ΑΘΗΝΑ	2103216730								
ΚΑΠΠΑ ΧΡΗΜΑΤΙΣΤΗΡΙΑΚΗ Α.Ε.Π.Ε.Υ.			a			a			
ΒΑΛΛΑΩΡΙΤΟΥ 15 15, ΑΘΗΝΑ	2103678600								
ΚΑΡΑΜΑΝΩΦ ΧΡΗΜΑΤΙΣΤΗΡΙΑΚΗ Α.Ε.Π.Ε.Υ.			a						
ΠΛ.ΑΓ.ΘΕΟΔΩΡΩΝ 2 2, ΑΘΗΝΑ	2103212947								
ΚΥΚΛΟΣ ΧΡΗΜΑΤΙΣΤΗΡΙΑΚΗ Α.Ε.Π.Ε.Υ.			a			a			
ΧΑΡΙΑΛΟΥ ΤΡΙΚΟΥΠΗ 6-8-10 39, ΑΘΗΝΑ	2103364300								
ΛΕΩΝ ΔΕΠΟΛΑΣ ΧΡΗΜΑΤΙΣΤΗΡΙΑΚΗ Α.Ε.Π.Ε.Υ.			a		a	a			
ΧΡΗΣΤΟΥ ΛΑΔΑ 1 1, ΑΘΗΝΑ	2103213276 -28								
Ν. ΧΡΥΣΟΧΟΙΔΗΣ ΧΡΗΜΑΤΙΣΤΗΡΙΑΚΗ Α.Ε.Π.Ε.Υ			a			a			a
ΣΟΦΟΚΛΕΟΥΣ 7-9 7-9, ΑΘΗΝΑ	2103213913								
ΠΑΓΚΡΗΤΙΑ ΤΡΑΠΕΖΑ ΑΝΩΝΥΜΗ ΕΤΑΙΡΕΙΑ								a	
ΙΚΑΡΟΥ 5 ,	2810338746								
ΠΑΝΤΕΛΑΚΗΣ ΧΡΗΜΑΤΙΣΤΗΡΙΑΚΗ Α.Ε.Π.Ε.Υ			a	a		a	a		
ΕΘΝΙΚΗΣ ΑΝΤΙΣΤΑΣΕΩΣ 57, ΚΤΙΡΙΟ Β 57, ΧΑΛΑΝΔΡΙ	2106965000								
ΠΕΙΡΑΙΩΣ ΜΟΝΟΠΡΟΣΩΠΗ Α.Ε.Π.Ε.Υ.			a		a	a	a		a
ΣΤΑΔΙΟΥ 10 10, ΑΘΗΝΑ	2103354100								
ΣΤ. ΕΜ. ΛΑΥΡΕΝΤΑΚΗΣ ΧΡΗΜΑΤΙΣΤΗΡΙΑΚΗ Α.Ε.Π.Ε.Υ.			a			a			
ΣΟΦΟΚΛΕΟΥΣ 7-9 7-9, ΑΘΗΝΑ	2103213336								
ΤΡΑΠΕΖΑ EUROBANK ΑΕ								a	
ΟΘΩΝΟΣ 8 , ΑΘΗΝΑ	2144043907								
ΤΡΑΠΕΖΑ ΟΡΤΙΜΑ BANK Α.Ε.			a		a	a	a	a	
ΑΙΓΙΑΛΕΙΑΣ 32 & ΠΑΡΑΔΕΙΣΟΥ 32 , ΜΑΡΟΥΣΙ	2108173663								
ΤΡΑΠΕΖΑ ΠΕΙΡΑΙΩΣ ΑΝΩΝΥΜΟΣ ΕΤΑΙΡΕΙΑ			a			a		a	
ΑΜΕΡΙΚΗΣ 4 , ΑΘΗΝΑ	2103335000								

Πίνακας Μετοχών Υπό Ειδική Διαπραγμάτευση

Χρεόγραφο	Κατηγορία Διαπραγμάτευσης
Ειδικός Διαπραγματευτής	Εναρξη Ειδικής Διαπραγμάτευσης
MLS ΠΛΗΡΟΦΟΡΙΚΗ (ΚΟ)	Κατάσταση σε Αναστολή
ΠΕΙΡΑΙΩΣ ΜΟΝΟΠΡΟΣΩΠΗ Α.Ε.Π.Ε.Υ.	01/08/2019
ALPHA ETF FTSE Athex Large Cap	Διαπραγματεύσιμα Αμοιβαία Κεφάλαια (Δ.Α.Κ.)
ΑΛΦΑ FINANCE ΜΟΝΟΠΡΟΣΩΠΗ ΑΕΠΕΥ	02/01/1900
ΕΘΝΙΚΗ ΧΡΗΜΑΤΙΣΤΗΡΙΑΚΗ ΜΟΝΟΠΡΟΣΩΠΗ ΑΕΠΕΥ	02/01/1900
ALPHA TRUST (ΚΟ)	Κύρια Αγορά
EUROBANK EQUITIES ΜΟΝΟΠΡΟΣΩΠΗ Α.Ε.Π.Ε.Υ.	06/02/2023
ΛΕΩΝ ΔΕΠΟΛΑΣ ΧΡΗΜΑΤΙΣΤΗΡΙΑΚΗ Α.Ε.Π.Ε.Υ.	04/01/2021
ALPHA ΥΠΗΡΕΣΙΩΝ ΣΥΜΜ (ΚΟ)	Κύρια Αγορά
EUROBANK EQUITIES ΜΟΝΟΠΡΟΣΩΠΗ Α.Ε.Π.Ε.Υ.	22/10/2006
GREENPOST TRADING EUROPE LTD	12/06/2023
MERIT ΧΡΗΜΑΤΙΣΤΗΡΙΑΚΗ Α.Ε.Π.Ε.Υ.	03/09/2012
ΑΛΦΑ FINANCE ΜΟΝΟΠΡΟΣΩΠΗ ΑΕΠΕΥ	29/02/2016
ΕΘΝΙΚΗ ΧΡΗΜΑΤΙΣΤΗΡΙΑΚΗ ΜΟΝΟΠΡΟΣΩΠΗ ΑΕΠΕΥ	02/01/1900
ΕΛΛΗΝΟΑΜΕΡΙΚΑΝΙΚΗ ΧΡΗΜΑΤΙΣΤΗΡΙΑΚΗ ΑΕΠΕΥ	25/07/2014
ΛΕΩΝ ΔΕΠΟΛΑΣ ΧΡΗΜΑΤΙΣΤΗΡΙΑΚΗ Α.Ε.Π.Ε.Υ.	04/01/2016
ΠΕΙΡΑΙΩΣ ΜΟΝΟΠΡΟΣΩΠΗ Α.Ε.Π.Ε.Υ.	28/05/2009
ΑΤΤΙΚΑ BANK Α.Τ.Ε. (ΚΟ)	Κύρια Αγορά
EUROXX ΧΡΗΜΑΤΙΣΤΗΡΙΑΚΗ Α.Ε.Π.Ε.Υ.	22/01/2016
ΠΕΙΡΑΙΩΣ ΜΟΝΟΠΡΟΣΩΠΗ Α.Ε.Π.Ε.Υ.	20/09/2017
AUSTRIACARD (ΚΑ)	Κύρια Αγορά
ΒΕΤΑ ΧΡΗΜΑΤΙΣΤΗΡΙΑΚΗ Α.Ε.Π.Ε.Υ.	23/03/2023
EUROBANK EQUITIES ΜΟΝΟΠΡΟΣΩΠΗ Α.Ε.Π.Ε.Υ.	15/05/2023
AUTOHELLAS (ΚΟ)	Κύρια Αγορά
EUROXX ΧΡΗΜΑΤΙΣΤΗΡΙΑΚΗ Α.Ε.Π.Ε.Υ.	02/07/2018
ΑΛΦΑ FINANCE ΜΟΝΟΠΡΟΣΩΠΗ ΑΕΠΕΥ	01/07/2019
AVE (ΚΟ)	Κύρια Αγορά
EUROXX ΧΡΗΜΑΤΙΣΤΗΡΙΑΚΗ Α.Ε.Π.Ε.Υ.	05/06/2020
BRIQ PROPERTIES (ΚΟ)	Κύρια Αγορά
EUROBANK EQUITIES ΜΟΝΟΠΡΟΣΩΠΗ Α.Ε.Π.Ε.Υ.	09/09/2019
ΛΕΩΝ ΔΕΠΟΛΑΣ ΧΡΗΜΑΤΙΣΤΗΡΙΑΚΗ Α.Ε.Π.Ε.Υ.	22/02/2021
CENERGY HOLDINGS (ΚΑ)	Κύρια Αγορά
EUROBANK EQUITIES ΜΟΝΟΠΡΟΣΩΠΗ Α.Ε.Π.Ε.Υ.	02/01/2016
ΑΛΦΑ FINANCE ΜΟΝΟΠΡΟΣΩΠΗ ΑΕΠΕΥ	02/01/2016
ΠΑΝΤΕΛΑΚΗΣ ΧΡΗΜΑΤΙΣΤΗΡΙΑΚΗ Α.Ε.Π.Ε.Υ.	27/12/2022
ΤΡΑΠΕΖΑ ΟΡΤΙΜΑ BANK Α.Ε.	14/03/2022
CNL CAPITAL (ΚΟ)	Κύρια Αγορά
MERIT ΧΡΗΜΑΤΙΣΤΗΡΙΑΚΗ Α.Ε.Π.Ε.Υ.	01/10/2018
COCA-COLA HBC AG (ΚΟ)	Κύρια Αγορά
ΒΕΤΑ ΧΡΗΜΑΤΙΣΤΗΡΙΑΚΗ Α.Ε.Π.Ε.Υ.	08/03/2021
ΕΘΝΙΚΗ ΧΡΗΜΑΤΙΣΤΗΡΙΑΚΗ ΜΟΝΟΠΡΟΣΩΠΗ ΑΕΠΕΥ	02/01/1900
ΠΕΙΡΑΙΩΣ ΜΟΝΟΠΡΟΣΩΠΗ Α.Ε.Π.Ε.Υ.	04/05/2015
DIMAND (ΚΟ)	Κύρια Αγορά
EUROBANK EQUITIES ΜΟΝΟΠΡΟΣΩΠΗ Α.Ε.Π.Ε.Υ.	08/08/2022
ΑΛΦΑ FINANCE ΜΟΝΟΠΡΟΣΩΠΗ ΑΕΠΕΥ	08/08/2022
ΠΑΝΤΕΛΑΚΗΣ ΧΡΗΜΑΤΙΣΤΗΡΙΑΚΗ Α.Ε.Π.Ε.Υ.	15/05/2023
EUROBANK HOLDINGS (ΚΟ)	Κύρια Αγορά
EUROBANK EQUITIES ΜΟΝΟΠΡΟΣΩΠΗ Α.Ε.Π.Ε.Υ.	01/06/2012
GREENPOST TRADING EUROPE LTD	12/06/2023
MERIT ΧΡΗΜΑΤΙΣΤΗΡΙΑΚΗ Α.Ε.Π.Ε.Υ.	06/11/2017
ΑΛΦΑ FINANCE ΜΟΝΟΠΡΟΣΩΠΗ ΑΕΠΕΥ	09/01/2006
ΕΘΝΙΚΗ ΧΡΗΜΑΤΙΣΤΗΡΙΑΚΗ ΜΟΝΟΠΡΟΣΩΠΗ ΑΕΠΕΥ	02/01/1900
ΕΛΛΗΝΟΑΜΕΡΙΚΑΝΙΚΗ ΧΡΗΜΑΤΙΣΤΗΡΙΑΚΗ ΑΕΠΕΥ	25/07/2014
ΛΕΩΝ ΔΕΠΟΛΑΣ ΧΡΗΜΑΤΙΣΤΗΡΙΑΚΗ Α.Ε.Π.Ε.Υ.	30/11/2018
ΠΕΙΡΑΙΩΣ ΜΟΝΟΠΡΟΣΩΠΗ Α.Ε.Π.Ε.Υ.	28/09/2009
FOURLIS ΣΥΜΜΕΤΟΧΩΝ (ΚΟ)	Κύρια Αγορά
EUROBANK EQUITIES ΜΟΝΟΠΡΟΣΩΠΗ Α.Ε.Π.Ε.Υ.	01/12/2016
ΠΕΙΡΑΙΩΣ ΜΟΝΟΠΡΟΣΩΠΗ Α.Ε.Π.Ε.Υ.	06/03/2017
HELLENIQ ENERGY (ΚΟ)	Κύρια Αγορά
ΕΛΛΗΝΟΑΜΕΡΙΚΑΝΙΚΗ ΧΡΗΜΑΤΙΣΤΗΡΙΑΚΗ ΑΕΠΕΥ	14/09/2015
ΠΕΙΡΑΙΩΣ ΜΟΝΟΠΡΟΣΩΠΗ Α.Ε.Π.Ε.Υ.	20/03/2017
IDEAL HOLDINGS (ΚΟ)	Κύρια Αγορά
EUROBANK EQUITIES ΜΟΝΟΠΡΟΣΩΠΗ Α.Ε.Π.Ε.Υ.	07/06/2021
ΠΕΙΡΑΙΩΣ ΜΟΝΟΠΡΟΣΩΠΗ Α.Ε.Π.Ε.Υ.	07/06/2021
INTERCONTINENTAL (ΚΟ)	Κύρια Αγορά
ΛΕΩΝ ΔΕΠΟΛΑΣ ΧΡΗΜΑΤΙΣΤΗΡΙΑΚΗ Α.Ε.Π.Ε.Υ.	03/06/2019
INTRAKAT (ΚΟ)	Κύρια Αγορά
ΒΕΤΑ ΧΡΗΜΑΤΙΣΤΗΡΙΑΚΗ Α.Ε.Π.Ε.Υ.	04/10/2021
ΠΑΝΤΕΛΑΚΗΣ ΧΡΗΜΑΤΙΣΤΗΡΙΑΚΗ Α.Ε.Π.Ε.Υ.	10/10/2022

Πίνακας Μετοχών Υπό Ειδική Διαπραγμάτευση

Χρεόγραφο	Κατηγορία Διαπραγμάτευσης
Ειδικός Διαπραγματευτής	Έναρξη Ειδικής Διαπραγμάτευσης
JUMBO (ΚΟ)	Κύρια Αγορά
ΒΕΤΑ ΧΡΗΜΑΤΙΣΤΗΡΙΑΚΗ Α.Ε.Π.Ε.Υ.	01/02/2021
ΕΥΡΟΒΑΝΚ ΕQUITIES ΜΟΝΟΠΡΟΣΩΠΗ Α.Ε.Π.Ε.Υ.	25/05/2020
GREENPOST TRADING EUROPE LTD	12/06/2023
MERIT ΧΡΗΜΑΤΙΣΤΗΡΙΑΚΗ Α.Ε.Π.Ε.Υ.	06/11/2017
ΠΕΙΡΑΙΩΣ ΜΟΝΟΠΡΟΣΩΠΗ Α.Ε.Π.Ε.Υ.	06/03/2017
LAMDA DEVELOPMENT(ΚΟ)	Κύρια Αγορά
ΕΥΡΟΒΑΝΚ ΕQUITIES ΜΟΝΟΠΡΟΣΩΠΗ Α.Ε.Π.Ε.Υ.	08/12/2014
ΠΑΝΤΕΛΑΚΗΣ ΧΡΗΜΑΤΙΣΤΗΡΙΑΚΗ Α.Ε.Π.Ε.Υ	06/11/2017
ΠΕΙΡΑΙΩΣ ΜΟΝΟΠΡΟΣΩΠΗ Α.Ε.Π.Ε.Υ.	29/06/2017
MIG (ΚΟ)	Κύρια Αγορά
ΠΕΙΡΑΙΩΣ ΜΟΝΟΠΡΟΣΩΠΗ Α.Ε.Π.Ε.Υ.	02/02/2009
PREMIA (ΚΟ)	Κύρια Αγορά
ΒΕΤΑ ΧΡΗΜΑΤΙΣΤΗΡΙΑΚΗ Α.Ε.Π.Ε.Υ.	01/06/2021
ΛΕΩΝ ΔΕΠΟΛΑΣ ΧΡΗΜΑΤΙΣΤΗΡΙΑΚΗ Α.Ε.Π.Ε.Υ.	05/12/2022
ΠΑΝΤΕΛΑΚΗΣ ΧΡΗΜΑΤΙΣΤΗΡΙΑΚΗ Α.Ε.Π.Ε.Υ	23/12/2021
PROFILE (ΚΟ)	Κύρια Αγορά
ΠΑΝΤΕΛΑΚΗΣ ΧΡΗΜΑΤΙΣΤΗΡΙΑΚΗ Α.Ε.Π.Ε.Υ	01/07/2019
ΤΡΑΠΕΖΑ ΟΡΤΙΜΑ BANK Α.Ε.	03/04/2023
QUALITY & RELIABILITY (ΚΟ)	Κύρια Αγορά
ΤΡΑΠΕΖΑ ΟΡΤΙΜΑ BANK Α.Ε.	03/01/2023
QUEST ΣΥΜΜΕΤΟΧΩΝ (ΚΟ)	Κύρια Αγορά
ΒΕΤΑ ΧΡΗΜΑΤΙΣΤΗΡΙΑΚΗ Α.Ε.Π.Ε.Υ.	26/03/2018
ΕΥΡΟΒΑΝΚ ΕQUITIES ΜΟΝΟΠΡΟΣΩΠΗ Α.Ε.Π.Ε.Υ.	28/01/2019
SPACE HELLAS (ΚΟ)	Κύρια Αγορά
MERIT ΧΡΗΜΑΤΙΣΤΗΡΙΑΚΗ Α.Ε.Π.Ε.Υ.	09/12/2022
TITAN CEMENT (ΚΑ)	Κύρια Αγορά
ΒΕΤΑ ΧΡΗΜΑΤΙΣΤΗΡΙΑΚΗ Α.Ε.Π.Ε.Υ.	01/02/2021
ΕΥΡΟΒΑΝΚ ΕQUITIES ΜΟΝΟΠΡΟΣΩΠΗ Α.Ε.Π.Ε.Υ.	06/11/2019
ΠΕΙΡΑΙΩΣ ΜΟΝΟΠΡΟΣΩΠΗ Α.Ε.Π.Ε.Υ.	18/01/2021
VIOHALCO SA/NV (ΚΑ)	Κύρια Αγορά
ΕΥΡΟΒΑΝΚ ΕQUITIES ΜΟΝΟΠΡΟΣΩΠΗ Α.Ε.Π.Ε.Υ.	04/03/2014
MERIT ΧΡΗΜΑΤΙΣΤΗΡΙΑΚΗ Α.Ε.Π.Ε.Υ.	17/03/2014
ΑΛΦΑ FINANCE ΜΟΝΟΠΡΟΣΩΠΗ ΑΕΠΕΥ	11/03/2008
ΑΒΑΞ Α.Ε. (ΚΟ)	Κύρια Αγορά
ΕΥΡΟΒΑΝΚ ΕQUITIES ΜΟΝΟΠΡΟΣΩΠΗ Α.Ε.Π.Ε.Υ.	14/12/2015
ΠΕΙΡΑΙΩΣ ΜΟΝΟΠΡΟΣΩΠΗ Α.Ε.Π.Ε.Υ.	01/02/2021
ΤΡΑΠΕΖΑ ΟΡΤΙΜΑ BANK Α.Ε.	04/09/2023
ΑΔΜΗΕ ΣΥΜΜΕΤΟΧΩΝ Α.Ε. (ΚΟ)	Κύρια Αγορά
ΕΥΡΟΒΑΝΚ ΕQUITIES ΜΟΝΟΠΡΟΣΩΠΗ Α.Ε.Π.Ε.Υ.	24/05/2021
ΕΛΛΗΝΟΑΜΕΡΙΚΑΝΙΚΗ ΧΡΗΜΑΤΙΣΤΗΡΙΑΚΗ ΑΕΠΕΥ	09/03/2020
ΠΕΙΡΑΙΩΣ ΜΟΝΟΠΡΟΣΩΠΗ Α.Ε.Π.Ε.Υ.	29/06/2017
ΑΕΡΟΠΟΡΙΑ ΑΙΓΑΙΟΥ (ΚΟ)	Κύρια Αγορά
ΕΥΡΟΒΑΝΚ ΕQUITIES ΜΟΝΟΠΡΟΣΩΠΗ Α.Ε.Π.Ε.Υ.	22/09/2020
ΑΛΟΥΜΥΛΑ (ΚΟ)	Κύρια Αγορά
ΠΕΙΡΑΙΩΣ ΜΟΝΟΠΡΟΣΩΠΗ Α.Ε.Π.Ε.Υ.	31/07/2023
ΑΝΔΡΟΜΕΔΑ ΑΕΕΧ (ΚΟ)	Κύρια Αγορά
ΒΕΤΑ ΧΡΗΜΑΤΙΣΤΗΡΙΑΚΗ Α.Ε.Π.Ε.Υ.	15/02/2021
ΤΡΑΠΕΖΑ ΟΡΤΙΜΑ BANK Α.Ε.	03/04/2023
ΓΕΚ ΤΕΡΝΑ (ΚΟ)	Κύρια Αγορά
ΒΕΤΑ ΧΡΗΜΑΤΙΣΤΗΡΙΑΚΗ Α.Ε.Π.Ε.Υ.	08/03/2021
ΕΥΡΟΒΑΝΚ ΕQUITIES ΜΟΝΟΠΡΟΣΩΠΗ Α.Ε.Π.Ε.Υ.	24/05/2021
ΠΕΙΡΑΙΩΣ ΜΟΝΟΠΡΟΣΩΠΗ Α.Ε.Π.Ε.Υ.	29/08/2019
ΔΕΗ (ΚΟ)	Κύρια Αγορά
ΒΕΤΑ ΧΡΗΜΑΤΙΣΤΗΡΙΑΚΗ Α.Ε.Π.Ε.Υ.	01/02/2021
ΕΥΡΟΒΑΝΚ ΕQUITIES ΜΟΝΟΠΡΟΣΩΠΗ Α.Ε.Π.Ε.Υ.	22/10/2006
GREENPOST TRADING EUROPE LTD	12/06/2023
MERIT ΧΡΗΜΑΤΙΣΤΗΡΙΑΚΗ Α.Ε.Π.Ε.Υ.	06/11/2017
ΑΛΦΑ FINANCE ΜΟΝΟΠΡΟΣΩΠΗ ΑΕΠΕΥ	09/01/2006
ΕΘΝΙΚΗ ΧΡΗΜΑΤΙΣΤΗΡΙΑΚΗ ΜΟΝΟΠΡΟΣΩΠΗ ΑΕΠΕΥ	02/01/1900
ΕΛΛΗΝΟΑΜΕΡΙΚΑΝΙΚΗ ΧΡΗΜΑΤΙΣΤΗΡΙΑΚΗ ΑΕΠΕΥ	01/09/2014
ΠΕΙΡΑΙΩΣ ΜΟΝΟΠΡΟΣΩΠΗ Α.Ε.Π.Ε.Υ.	28/09/2009

Πίνακας Μετοχών Υπό Ειδική Διαπραγμάτευση

Χρεόγραφο	Κατηγορία Διαπραγμάτευσης
Ειδικός Διαπραγματευτής	Έναρξη Ειδικής Διαπραγμάτευσης
ΕΘΝΙΚΗ ΤΡΑΠΕΖΑ (ΚΟ)	Κύρια Αγορά
EUROBANK EQUITIES ΜΟΝΟΠΡΟΣΩΠΗ Α.Ε.Π.Ε.Υ.	22/10/2006
GREENPOST TRADING EUROPE LTD	12/06/2023
MERIT ΧΡΗΜΑΤΙΣΤΗΡΙΑΚΗ Α.Ε.Π.Ε.Υ.	03/09/2012
ΑΛΦΑ FINANCE ΜΟΝΟΠΡΟΣΩΠΗ ΑΕΠΕΥ	09/01/2006
ΕΘΝΙΚΗ ΧΡΗΜΑΤΙΣΤΗΡΙΑΚΗ ΜΟΝΟΠΡΟΣΩΠΗ ΑΕΠΕΥ	02/01/1900
ΕΛΛΗΝΟΑΜΕΡΙΚΑΝΙΚΗ ΧΡΗΜΑΤΙΣΤΗΡΙΑΚΗ ΑΕΠΕΥ	25/07/2014
ΛΕΩΝ ΔΕΠΟΛΑΣ ΧΡΗΜΑΤΙΣΤΗΡΙΑΚΗ Α.Ε.Π.Ε.Υ.	20/05/2015
ΠΕΙΡΑΙΩΣ ΜΟΝΟΠΡΟΣΩΠΗ Α.Ε.Π.Ε.Υ.	08/09/2008
ΕΚΤΕΡ (ΚΟ)	Κύρια Αγορά
ΒΕΤΑ ΧΡΗΜΑΤΙΣΤΗΡΙΑΚΗ Α.Ε.Π.Ε.Υ.	26/09/2022
EUROBANK EQUITIES ΜΟΝΟΠΡΟΣΩΠΗ Α.Ε.Π.Ε.Υ.	16/10/2017
ΛΕΩΝ ΔΕΠΟΛΑΣ ΧΡΗΜΑΤΙΣΤΗΡΙΑΚΗ Α.Ε.Π.Ε.Υ.	21/05/2018
ΕΛΑΣΤΡΟΝ (ΚΟ)	Κύρια Αγορά
ΛΕΩΝ ΔΕΠΟΛΑΣ ΧΡΗΜΑΤΙΣΤΗΡΙΑΚΗ Α.Ε.Π.Ε.Υ.	20/02/2017
ΕΛΒΑΛΧΑΛΚΟΡ (ΚΟ)	Κύρια Αγορά
ΒΕΤΑ ΧΡΗΜΑΤΙΣΤΗΡΙΑΚΗ Α.Ε.Π.Ε.Υ.	09/01/2023
EUROBANK EQUITIES ΜΟΝΟΠΡΟΣΩΠΗ Α.Ε.Π.Ε.Υ.	07/05/2018
ΑΛΦΑ FINANCE ΜΟΝΟΠΡΟΣΩΠΗ ΑΕΠΕΥ	07/05/2018
ΕΛΛΑΚΤΩΡ (ΚΟ)	Κύρια Αγορά
EUROBANK EQUITIES ΜΟΝΟΠΡΟΣΩΠΗ Α.Ε.Π.Ε.Υ.	01/06/2012
EUROXX ΧΡΗΜΑΤΙΣΤΗΡΙΑΚΗ Α.Ε.Π.Ε.Υ.	24/09/2018
ΑΛΦΑ FINANCE ΜΟΝΟΠΡΟΣΩΠΗ ΑΕΠΕΥ	18/03/2019
ΕΘΝΙΚΗ ΧΡΗΜΑΤΙΣΤΗΡΙΑΚΗ ΜΟΝΟΠΡΟΣΩΠΗ ΑΕΠΕΥ	02/01/1900
ΠΕΙΡΑΙΩΣ ΜΟΝΟΠΡΟΣΩΠΗ Α.Ε.Π.Ε.Υ.	22/10/2018
ΕΛΛΗΝ. ΧΡΗΜΑΤΙΣΤΗΡΙΑ-Χ.Α. (ΚΟ)	Κύρια Αγορά
ΕΘΝΙΚΗ ΧΡΗΜΑΤΙΣΤΗΡΙΑΚΗ ΜΟΝΟΠΡΟΣΩΠΗ ΑΕΠΕΥ	02/01/1900
ΕΛΛΗΝΟΑΜΕΡΙΚΑΝΙΚΗ ΧΡΗΜΑΤΙΣΤΗΡΙΑΚΗ ΑΕΠΕΥ	01/09/2014
ΠΕΙΡΑΙΩΣ ΜΟΝΟΠΡΟΣΩΠΗ Α.Ε.Π.Ε.Υ.	04/05/2015
ΕΛΤΟΝ (ΚΟ)	Κύρια Αγορά
EUROBANK EQUITIES ΜΟΝΟΠΡΟΣΩΠΗ Α.Ε.Π.Ε.Υ.	28/11/2022
ΤΡΑΠΕΖΑ ΟΡΤΙΜΑ BANK Α.Ε.	30/01/2023
ΕΝΤΕΡΣΟΦΤ (ΚΟ)	Κύρια Αγορά
EUROBANK EQUITIES ΜΟΝΟΠΡΟΣΩΠΗ Α.Ε.Π.Ε.Υ.	22/06/2020
ΑΛΦΑ FINANCE ΜΟΝΟΠΡΟΣΩΠΗ ΑΕΠΕΥ	23/03/2023
ΕΥΔΑΠ (ΚΟ)	Κύρια Αγορά
EUROBANK EQUITIES ΜΟΝΟΠΡΟΣΩΠΗ Α.Ε.Π.Ε.Υ.	10/06/2019
ΑΛΦΑ FINANCE ΜΟΝΟΠΡΟΣΩΠΗ ΑΕΠΕΥ	27/01/2020
ΕΥΡΩΣΥΜΒΟΥΛΟΙ (ΚΟ)	Κύρια Αγορά
ΤΡΑΠΕΖΑ ΟΡΤΙΜΑ BANK Α.Ε.	01/02/2023
ΙΝΤΕΡΓΟΥΝΤ-ΞΥΛΕΜΠΟΡΙΑ (ΚΟ)	Κύρια Αγορά
EUROBANK EQUITIES ΜΟΝΟΠΡΟΣΩΠΗ Α.Ε.Π.Ε.Υ.	05/07/2021
ΠΑΝΤΕΛΑΚΗΣ ΧΡΗΜΑΤΙΣΤΗΡΙΑΚΗ Α.Ε.Π.Ε.Υ.	01/07/2021
ΙΝΤΕΡΛΑΪΦ (ΚΟ)	Κύρια Αγορά
ΒΕΤΑ ΧΡΗΜΑΤΙΣΤΗΡΙΑΚΗ Α.Ε.Π.Ε.Υ.	24/10/2022
ΚΛΟΥΚΙΝΑΣ - ΛΑΠΠΑΣ (ΚΟ)	Κύρια Αγορά
ΤΡΑΠΕΖΑ ΟΡΤΙΜΑ BANK Α.Ε.	02/01/2023
ΚΡΙ - ΚΡΙ (ΚΟ)	Κύρια Αγορά
EUROBANK EQUITIES ΜΟΝΟΠΡΟΣΩΠΗ Α.Ε.Π.Ε.Υ.	07/05/2018
ΛΕΩΝ ΔΕΠΟΛΑΣ ΧΡΗΜΑΤΙΣΤΗΡΙΑΚΗ Α.Ε.Π.Ε.Υ.	16/01/2017
ΛΑΜΨΑ (ΚΟ)	Κύρια Αγορά
ΛΕΩΝ ΔΕΠΟΛΑΣ ΧΡΗΜΑΤΙΣΤΗΡΙΑΚΗ Α.Ε.Π.Ε.Υ.	16/01/2017
ΜΟΤΟΔΥΝΑΜΙΚΗ (ΚΟ)	Κύρια Αγορά
ΤΡΑΠΕΖΑ ΟΡΤΙΜΑ BANK Α.Ε.	25/08/2023
ΜΟΤΟΡ ΟΪΛ (ΚΟ)	Κύρια Αγορά
ΒΕΤΑ ΧΡΗΜΑΤΙΣΤΗΡΙΑΚΗ Α.Ε.Π.Ε.Υ.	08/03/2021
EUROBANK EQUITIES ΜΟΝΟΠΡΟΣΩΠΗ Α.Ε.Π.Ε.Υ.	22/10/2006
GREENPOST TRADING EUROPE LTD	12/06/2023
MERIT ΧΡΗΜΑΤΙΣΤΗΡΙΑΚΗ Α.Ε.Π.Ε.Υ.	25/02/2019
ΕΘΝΙΚΗ ΧΡΗΜΑΤΙΣΤΗΡΙΑΚΗ ΜΟΝΟΠΡΟΣΩΠΗ ΑΕΠΕΥ	02/01/1900
ΛΕΩΝ ΔΕΠΟΛΑΣ ΧΡΗΜΑΤΙΣΤΗΡΙΑΚΗ Α.Ε.Π.Ε.Υ.	01/04/2019
ΠΕΙΡΑΙΩΣ ΜΟΝΟΠΡΟΣΩΠΗ Α.Ε.Π.Ε.Υ.	04/05/2015
ΜΠΛΕ ΚΕΔΡΟΣ (ΚΟ)	Κύρια Αγορά
MERIT ΧΡΗΜΑΤΙΣΤΗΡΙΑΚΗ Α.Ε.Π.Ε.Υ.	30/09/2022

Πίνακας Μετοχών Υπό Ειδική Διαπραγμάτευση

Χρεόγραφο	Κατηγορία Διαπραγμάτευσης
Ειδικός Διαπραγματευτής	Έναρξη Ειδικής Διαπραγμάτευσης
ΜΥΤΙΛΗΝΑΙΟΣ (ΚΟ)	Κύρια Αγορά
ΒΕΤΑ ΧΡΗΜΑΤΙΣΤΗΡΙΑΚΗ Α.Ε.Π.Ε.Υ.	11/04/2022
ΕΥΡΟΒΑΝΚ ΕQUITIES ΜΟΝΟΠΡΟΣΩΠΗ Α.Ε.Π.Ε.Υ.	20/09/2017
GREENPOST TRADING EUROPE LTD	12/06/2023
MERIT ΧΡΗΜΑΤΙΣΤΗΡΙΑΚΗ Α.Ε.Π.Ε.Υ.	25/02/2019
ΑΛΦΑ FINANCE ΜΟΝΟΠΡΟΣΩΠΗ ΑΕΠΕΥ	15/04/2019
ΕΘΝΙΚΗ ΧΡΗΜΑΤΙΣΤΗΡΙΑΚΗ ΜΟΝΟΠΡΟΣΩΠΗ ΑΕΠΕΥ	02/01/1900
ΠΕΙΡΑΙΩΣ ΜΟΝΟΠΡΟΣΩΠΗ Α.Ε.Π.Ε.Υ.	04/05/2015
ΟΛΠ (ΚΟ)	Κύρια Αγορά
ΕΥΡΟΒΑΝΚ ΕQUITIES ΜΟΝΟΠΡΟΣΩΠΗ Α.Ε.Π.Ε.Υ.	06/02/2019
ΟΠΑΠ (ΚΟ)	Κύρια Αγορά
ΒΕΤΑ ΧΡΗΜΑΤΙΣΤΗΡΙΑΚΗ Α.Ε.Π.Ε.Υ.	11/04/2022
ΕΥΡΟΒΑΝΚ ΕQUITIES ΜΟΝΟΠΡΟΣΩΠΗ Α.Ε.Π.Ε.Υ.	22/10/2006
GREENPOST TRADING EUROPE LTD	12/06/2023
MERIT ΧΡΗΜΑΤΙΣΤΗΡΙΑΚΗ Α.Ε.Π.Ε.Υ.	20/03/2017
ΑΛΦΑ FINANCE ΜΟΝΟΠΡΟΣΩΠΗ ΑΕΠΕΥ	09/01/2006
ΕΘΝΙΚΗ ΧΡΗΜΑΤΙΣΤΗΡΙΑΚΗ ΜΟΝΟΠΡΟΣΩΠΗ ΑΕΠΕΥ	02/01/1900
ΕΛΛΗΝΟΑΜΕΡΙΚΑΝΙΚΗ ΧΡΗΜΑΤΙΣΤΗΡΙΑΚΗ ΑΕΠΕΥ	25/07/2014
ΠΕΙΡΑΙΩΣ ΜΟΝΟΠΡΟΣΩΠΗ Α.Ε.Π.Ε.Υ.	04/05/2015
ΟΤΕ (ΚΟ)	Κύρια Αγορά
ΒΕΤΑ ΧΡΗΜΑΤΙΣΤΗΡΙΑΚΗ Α.Ε.Π.Ε.Υ.	11/04/2022
ΕΥΡΟΒΑΝΚ ΕQUITIES ΜΟΝΟΠΡΟΣΩΠΗ Α.Ε.Π.Ε.Υ.	22/10/2006
GREENPOST TRADING EUROPE LTD	12/06/2023
MERIT ΧΡΗΜΑΤΙΣΤΗΡΙΑΚΗ Α.Ε.Π.Ε.Υ.	20/03/2017
ΑΛΦΑ FINANCE ΜΟΝΟΠΡΟΣΩΠΗ ΑΕΠΕΥ	09/01/2006
ΕΘΝΙΚΗ ΧΡΗΜΑΤΙΣΤΗΡΙΑΚΗ ΜΟΝΟΠΡΟΣΩΠΗ ΑΕΠΕΥ	02/01/1900
ΕΛΛΗΝΟΑΜΕΡΙΚΑΝΙΚΗ ΧΡΗΜΑΤΙΣΤΗΡΙΑΚΗ ΑΕΠΕΥ	25/07/2014
ΛΕΩΝ ΔΕΠΟΛΑΣ ΧΡΗΜΑΤΙΣΤΗΡΙΑΚΗ Α.Ε.Π.Ε.Υ.	20/04/2015
ΠΕΙΡΑΙΩΣ ΜΟΝΟΠΡΟΣΩΠΗ Α.Ε.Π.Ε.Υ.	08/09/2008
ΠΑΠΟΥΤΣΑΝΗΣ (ΚΟ)	Κύρια Αγορά
ΒΕΤΑ ΧΡΗΜΑΤΙΣΤΗΡΙΑΚΗ Α.Ε.Π.Ε.Υ.	25/11/2013
ΑΛΦΑ FINANCE ΜΟΝΟΠΡΟΣΩΠΗ ΑΕΠΕΥ	19/11/2018
ΠΕΙΡΑΙΩΣ FINANCIAL HOLD (ΚΟ)	Κύρια Αγορά
ΕΥΡΟΒΑΝΚ ΕQUITIES ΜΟΝΟΠΡΟΣΩΠΗ Α.Ε.Π.Ε.Υ.	22/10/2006
ΕΥΡΟΧΧ ΧΡΗΜΑΤΙΣΤΗΡΙΑΚΗ Α.Ε.Π.Ε.Υ.	15/02/2016
GREENPOST TRADING EUROPE LTD	12/06/2023
MERIT ΧΡΗΜΑΤΙΣΤΗΡΙΑΚΗ Α.Ε.Π.Ε.Υ.	16/09/2013
ΑΛΦΑ FINANCE ΜΟΝΟΠΡΟΣΩΠΗ ΑΕΠΕΥ	15/04/2019
ΕΘΝΙΚΗ ΧΡΗΜΑΤΙΣΤΗΡΙΑΚΗ ΜΟΝΟΠΡΟΣΩΠΗ ΑΕΠΕΥ	02/01/1900
ΕΛΛΗΝΟΑΜΕΡΙΚΑΝΙΚΗ ΧΡΗΜΑΤΙΣΤΗΡΙΑΚΗ ΑΕΠΕΥ	25/07/2014
ΛΕΩΝ ΔΕΠΟΛΑΣ ΧΡΗΜΑΤΙΣΤΗΡΙΑΚΗ Α.Ε.Π.Ε.Υ.	30/11/2018
ΠΕΙΡΑΙΩΣ ΜΟΝΟΠΡΟΣΩΠΗ Α.Ε.Π.Ε.Υ.	16/02/2009
ΠΕΤΡΟΠΟΥΛΟΣ ΠΕΤΡΟΣ (ΚΟ)	Κύρια Αγορά
ΕΥΡΟΒΑΝΚ ΕQUITIES ΜΟΝΟΠΡΟΣΩΠΗ Α.Ε.Π.Ε.Υ.	01/04/2019
ΠΑΝΤΕΛΑΚΗΣ ΧΡΗΜΑΤΙΣΤΗΡΙΑΚΗ Α.Ε.Π.Ε.Υ.	16/03/2020
ΠΛΑΣΤΙΚΑ ΘΡΑΚΗΣ (ΚΟ)	Κύρια Αγορά
ΕΥΡΟΒΑΝΚ ΕQUITIES ΜΟΝΟΠΡΟΣΩΠΗ Α.Ε.Π.Ε.Υ.	26/03/2018
ΑΛΦΑ FINANCE ΜΟΝΟΠΡΟΣΩΠΗ ΑΕΠΕΥ	26/03/2018
ΡΕΒΘΙΑ (ΚΟ)	Κύρια Αγορά
ΒΕΤΑ ΧΡΗΜΑΤΙΣΤΗΡΙΑΚΗ Α.Ε.Π.Ε.Υ.	26/06/2023
ΣΑΡΑΝΤΗΣ ΓΡ. (ΚΟ)	Κύρια Αγορά
ΒΕΤΑ ΧΡΗΜΑΤΙΣΤΗΡΙΑΚΗ Α.Ε.Π.Ε.Υ.	14/05/2012
ΕΥΡΟΒΑΝΚ ΕQUITIES ΜΟΝΟΠΡΟΣΩΠΗ Α.Ε.Π.Ε.Υ.	24/10/2016
ΣΙΔΑΜΑ ΜΕΤΑΛΛΟΥΡΓΙΚΗ (ΚΟ)	Κύρια Αγορά
ΤΡΑΠΕΖΑ ΟΡΤΙΜΑ BANK Α.Ε.	25/05/2023
ΤΕΡΝΑ ΕΝΕΡΓΕΙΑΚΗ (ΚΟ)	Κύρια Αγορά
ΕΥΡΟΒΑΝΚ ΕQUITIES ΜΟΝΟΠΡΟΣΩΠΗ Α.Ε.Π.Ε.Υ.	24/05/2021
ΠΕΙΡΑΙΩΣ ΜΟΝΟΠΡΟΣΩΠΗ Α.Ε.Π.Ε.Υ.	09/12/2019
ΤΕΧΝΙΚΗ ΟΛΥΜΠΙΑΚΗ (ΚΟ)	Κύρια Αγορά
ΤΡΑΠΕΖΑ ΟΡΤΙΜΑ BANK Α.Ε.	05/07/2023
ΤΖΙΡΑΚΙΑΝ ΠΡΟΦΙΛ (ΚΟ)	Κύρια Αγορά
ΛΕΩΝ ΔΕΠΟΛΑΣ ΧΡΗΜΑΤΙΣΤΗΡΙΑΚΗ Α.Ε.Π.Ε.Υ.	19/07/2021

Γνωστοποιήσεις Συναλλαγών - Κατάλογος Υπόχρεων Προσώπων

Ημερομηνία Υποβολής [1]	Επωνυμία	Λόγος Υποβολής [2]	Υπόχρεος	Ιδιότητα Υποχρέου	Σχέση με τον Υπόχρεο	Ημερομηνία Συναλλαγής	Αγορά	Όγκος Συναλλαγών	Αξία Συναλλαγών	Φύση Συναλλαγής [3]	Είδος Χρηματικού μέσου	Παρατηρήσεις [4]
25/09/2023	EUROBANK ERGASIAS YHPHPESIZQN KAI SYMMETOXQN A.E.	B	ΒΑΣΙΛΕΙΟΥ ΚΩΝΣΤΑΝΤΙΝΟΣ	Μέλος ΔΣ Εκτελεστικό	Συνδεδεμένο Νομικό Πρόσωπο	20/09/2023	ΑΞΙΩΝ ΧΑ	187,143	275,574.06	Π	Μετοχή	1
25/09/2023	EUROBANK ERGASIAS YHPHPESIZQN KAI SYMMETOXQN A.E.	B	ΒΑΣΙΛΕΙΟΥ ΚΩΝΣΤΑΝΤΙΝΟΣ	Μέλος ΔΣ Εκτελεστικό	Συνδεδεμένο Νομικό Πρόσωπο	20/09/2023	ΑΞΙΩΝ ΧΑ	28,447	41,890.34	A	Μετοχή	1
25/09/2023	EUROBANK ERGASIAS YHPHPESIZQN KAI SYMMETOXQN A.E.	B	ΒΑΣΙΛΕΙΟΥ ΚΩΝΣΤΑΝΤΙΝΟΣ	Μέλος ΔΣ Εκτελεστικό	Συνδεδεμένο Νομικό Πρόσωπο	20/09/2023	ΑΞΙΩΝ ΧΑ	187,143	275,134.13	A	Μετοχή	1
25/09/2023	EUROBANK ERGASIAS YHPHPESIZQN KAI SYMMETOXQN A.E.	B	ΒΑΣΙΛΕΙΟΥ ΚΩΝΣΤΑΝΤΙΝΟΣ	Μέλος ΔΣ Εκτελεστικό	Συνδεδεμένο Νομικό Πρόσωπο	20/09/2023	ΑΞΙΩΝ ΧΑ	36,573	53,634.08	Π	Μετοχή	1
25/09/2023	EUROBANK ERGASIAS YHPHPESIZQN KAI SYMMETOXQN A.E.	B	ΒΑΣΙΛΕΙΟΥ ΚΩΝΣΤΑΝΤΙΝΟΣ	Μέλος ΔΣ Εκτελεστικό	Συνδεδεμένο Νομικό Πρόσωπο	21/09/2023	ΑΞΙΩΝ ΧΑ	60,635	88,353.10	A	Μετοχή	1
25/09/2023	EUROBANK ERGASIAS YHPHPESIZQN KAI SYMMETOXQN A.E.	B	ΒΑΣΙΛΕΙΟΥ ΚΩΝΣΤΑΝΤΙΝΟΣ	Μέλος ΔΣ Εκτελεστικό	Συνδεδεμένο Νομικό Πρόσωπο	21/09/2023	ΑΞΙΩΝ ΧΑ	154,900	224,218.96	A	Μετοχή	1
25/09/2023	EUROBANK ERGASIAS YHPHPESIZQN KAI SYMMETOXQN A.E.	B	ΒΑΣΙΛΕΙΟΥ ΚΩΝΣΤΑΝΤΙΝΟΣ	Μέλος ΔΣ Εκτελεστικό	Συνδεδεμένο Νομικό Πρόσωπο	21/09/2023	ΑΞΙΩΝ ΧΑ	54,538	79,157.42	Π	Μετοχή	1
25/09/2023	EUROBANK ERGASIAS YHPHPESIZQN KAI SYMMETOXQN A.E.	B	ΒΑΣΙΛΕΙΟΥ ΚΩΝΣΤΑΝΤΙΝΟΣ	Μέλος ΔΣ Εκτελεστικό	Συνδεδεμένο Νομικό Πρόσωπο	21/09/2023	ΑΞΙΩΝ ΧΑ	154,900	225,463.38	Π	Μετοχή	1
25/09/2023	EUROBANK ERGASIAS YHPHPESIZQN KAI SYMMETOXQN A.E.	B	ΒΑΣΙΛΕΙΟΥ ΚΩΝΣΤΑΝΤΙΝΟΣ	Μέλος ΔΣ Εκτελεστικό	Συνδεδεμένο Νομικό Πρόσωπο	22/09/2023	ΑΞΙΩΝ ΧΑ	150,936	229,521.02	A	Μετοχή	1
25/09/2023	EUROBANK ERGASIAS YHPHPESIZQN KAI SYMMETOXQN A.E.	B	ΒΑΣΙΛΕΙΟΥ ΚΩΝΣΤΑΝΤΙΝΟΣ	Μέλος ΔΣ Εκτελεστικό	Συνδεδεμένο Νομικό Πρόσωπο	22/09/2023	ΑΞΙΩΝ ΧΑ	24,643	37,516.37	A	Μετοχή	1
25/09/2023	EUROBANK ERGASIAS YHPHPESIZQN KAI SYMMETOXQN A.E.	B	ΒΑΣΙΛΕΙΟΥ ΚΩΝΣΤΑΝΤΙΝΟΣ	Μέλος ΔΣ Εκτελεστικό	Συνδεδεμένο Νομικό Πρόσωπο	22/09/2023	ΑΞΙΩΝ ΧΑ	52,588	79,052.86	Π	Μετοχή	1
25/09/2023	EUROBANK ERGASIAS YHPHPESIZQN KAI SYMMETOXQN A.E.	B	ΒΑΣΙΛΕΙΟΥ ΚΩΝΣΤΑΝΤΙΝΟΣ	Μέλος ΔΣ Εκτελεστικό	Συνδεδεμένο Νομικό Πρόσωπο	22/09/2023	ΑΞΙΩΝ ΧΑ	150,936	229,908.21	Π	Μετοχή	1
25/09/2023	EUROBANK ERGASIAS YHPHPESIZQN KAI SYMMETOXQN A.E.	B	ΒΑΣΙΛΕΙΟΥ ΚΩΝΣΤΑΝΤΙΝΟΣ	Μέλος ΔΣ Εκτελεστικό	Συνδεδεμένο Νομικό Πρόσωπο	22/09/2023	ΠΑΡΑΓΩΓΩΝ ΧΑ	5	770.00	Π	Παράγωγο	1
25/09/2023	EUROBANK ERGASIAS YHPHPESIZQN KAI SYMMETOXQN A.E.	A	ΙΩΑΝΝΙΔΗΣ ΑΝΑΣΤΑΣΙΟΣ	Γεν.Διευθυντής	Ο Ιδιος	21/09/2023	ΑΞΙΩΝ ΧΑ	10,000	14,700.00	Π	Μετοχή	1
25/09/2023	EUROBANK ERGASIAS YHPHPESIZQN KAI SYMMETOXQN A.E.	A	ΙΩΑΝΝΟΥ ΣΤΑΥΡΟΣ	Μέλος ΔΣ Εκτελεστικό	Ο Ιδιος	25/09/2023	ΑΞΙΩΝ ΧΑ	43,500	68,295.00	Π	Μετοχή	1
25/09/2023	EUROBANK ERGASIAS YHPHPESIZQN KAI SYMMETOXQN A.E.	A	ΧΑΔΟΛΙΑΣ ΙΩΑΝΝΗΣ	Προϊστάμενος Υπηρεσίας Εταιρικών Ανακοινώσεων	Ο Ιδιος	25/09/2023	ΑΞΙΩΝ ΧΑ	2,412	3,774.78	Π	Μετοχή	1
25/09/2023	ΓΡ. ΣΑΡΑΝΤΗΣ Α.Β.Ε.Ε.	B	ΣΑΡΑΝΤΗΣ ΓΡΗΓΟΡΗΣ	Πρόεδρος ΔΣ	Συνδεδεμένο Νομικό Πρόσωπο	20/09/2023	ΑΞΙΩΝ ΧΑ	10,000	74,921.00	A	Μετοχή	1
25/09/2023	ΓΡ. ΣΑΡΑΝΤΗΣ Α.Β.Ε.Ε.	A	ΣΑΡΑΝΤΗΣ ΚΥΡΙΑΚΟΣ	Διευθ. Σύμβουλος	Ο Ιδιος	20/09/2023	ΑΞΙΩΝ ΧΑ	2,000	15,073.00	A	Μετοχή	1
25/09/2023	ΓΡ. ΣΑΡΑΝΤΗΣ Α.Β.Ε.Ε.	A	ΣΑΡΑΝΤΗΣ ΚΥΡΙΑΚΟΣ	Διευθ. Σύμβουλος	Ο Ιδιος	21/09/2023	ΑΞΙΩΝ ΧΑ	3,000	22,148.46	A	Μετοχή	1
25/09/2023	ΕΛΓΕΚΑ Α.Ε.	A	ΚΑΤΣΙΩΤΗΣ ΑΛΕΞΑΝΔΡΟΣ	Πρόεδρος κ Διευθ. Σύμβουλος	Ο Ιδιος	21/09/2023	ΑΞΙΩΝ ΧΑ	18,030	10,204.98	A	Μετοχή	1
25/09/2023	ΕΛΓΕΚΑ Α.Ε.	A	ΚΑΤΣΙΩΤΗΣ ΑΛΕΞΑΝΔΡΟΣ	Πρόεδρος κ Διευθ. Σύμβουλος	Ο Ιδιος	22/09/2023	ΑΞΙΩΝ ΧΑ	4,220	2,388.52	A	Μετοχή	1
25/09/2023	ΕΛΛΗΝΙΚΑ ΧΡΗΜΑΤΙΣΤΗΡΙΑ - ΧΡΗΜΑΤΙΣΤΗΡΙΟ ΑΘΗΝΩΝ ΑΝΩΝΥΜΗ ΕΤΑΙΡΕΙΑ ΣΥΜΜΕΤΟΧΩΝ	B	ΒΑΣΙΛΕΙΟΥ ΚΩΝΣΤΑΝΤΙΝΟΣ	Μέλος ΔΣ Μη Εκτελεστικό	Συνδεδεμένο Νομικό Πρόσωπο	20/09/2023	ΠΑΡΑΓΩΓΩΝ ΧΑ	33	15,294.00	A	Παράγωγο	1
25/09/2023	ΕΛΛΗΝΙΚΑ ΧΡΗΜΑΤΙΣΤΗΡΙΑ - ΧΡΗΜΑΤΙΣΤΗΡΙΟ ΑΘΗΝΩΝ ΑΝΩΝΥΜΗ ΕΤΑΙΡΕΙΑ ΣΥΜΜΕΤΟΧΩΝ	B	ΒΑΣΙΛΕΙΟΥ ΚΩΝΣΤΑΝΤΙΝΟΣ	Μέλος ΔΣ Μη Εκτελεστικό	Συνδεδεμένο Νομικό Πρόσωπο	20/09/2023	ΠΑΡΑΓΩΓΩΝ ΧΑ	7	3,350.00	Π	Παράγωγο	1
25/09/2023	ΕΛΛΗΝΙΚΑ ΧΡΗΜΑΤΙΣΤΗΡΙΑ - ΧΡΗΜΑΤΙΣΤΗΡΙΟ ΑΘΗΝΩΝ ΑΝΩΝΥΜΗ ΕΤΑΙΡΕΙΑ ΣΥΜΜΕΤΟΧΩΝ	B	ΒΑΣΙΛΕΙΟΥ ΚΩΝΣΤΑΝΤΙΝΟΣ	Μέλος ΔΣ Μη Εκτελεστικό	Συνδεδεμένο Νομικό Πρόσωπο	20/09/2023	ΑΞΙΩΝ ΧΑ	700	3,299.50	A	Μετοχή	1
25/09/2023	ΕΛΛΗΝΙΚΑ ΧΡΗΜΑΤΙΣΤΗΡΙΑ - ΧΡΗΜΑΤΙΣΤΗΡΙΟ ΑΘΗΝΩΝ ΑΝΩΝΥΜΗ ΕΤΑΙΡΕΙΑ ΣΥΜΜΕΤΟΧΩΝ	B	ΒΑΣΙΛΕΙΟΥ ΚΩΝΣΤΑΝΤΙΝΟΣ	Μέλος ΔΣ Μη Εκτελεστικό	Συνδεδεμένο Νομικό Πρόσωπο	21/09/2023	ΠΑΡΑΓΩΓΩΝ ΧΑ	15	7,035.00	Π	Παράγωγο	1
25/09/2023	ΕΛΛΗΝΙΚΑ ΧΡΗΜΑΤΙΣΤΗΡΙΑ - ΧΡΗΜΑΤΙΣΤΗΡΙΟ ΑΘΗΝΩΝ ΑΝΩΝΥΜΗ ΕΤΑΙΡΕΙΑ ΣΥΜΜΕΤΟΧΩΝ	B	ΒΑΣΙΛΕΙΟΥ ΚΩΝΣΤΑΝΤΙΝΟΣ	Μέλος ΔΣ Μη Εκτελεστικό	Συνδεδεμένο Νομικό Πρόσωπο	21/09/2023	ΑΞΙΩΝ ΧΑ	1,500	6,930.00	A	Μετοχή	1
25/09/2023	ΕΛΛΗΝΙΚΑ ΧΡΗΜΑΤΙΣΤΗΡΙΑ - ΧΡΗΜΑΤΙΣΤΗΡΙΟ ΑΘΗΝΩΝ ΑΝΩΝΥΜΗ ΕΤΑΙΡΕΙΑ ΣΥΜΜΕΤΟΧΩΝ	B	ΒΑΣΙΛΕΙΟΥ ΚΩΝΣΤΑΝΤΙΝΟΣ	Μέλος ΔΣ Μη Εκτελεστικό	Συνδεδεμένο Νομικό Πρόσωπο	22/09/2023	ΑΞΙΩΝ ΧΑ	1,300	6,041.50	A	Μετοχή	1
25/09/2023	ΕΛΛΗΝΙΚΑ ΧΡΗΜΑΤΙΣΤΗΡΙΑ - ΧΡΗΜΑΤΙΣΤΗΡΙΟ ΑΘΗΝΩΝ ΑΝΩΝΥΜΗ ΕΤΑΙΡΕΙΑ ΣΥΜΜΕΤΟΧΩΝ	B	ΒΑΣΙΛΕΙΟΥ ΚΩΝΣΤΑΝΤΙΝΟΣ	Μέλος ΔΣ Μη Εκτελεστικό	Συνδεδεμένο Νομικό Πρόσωπο	22/09/2023	ΠΑΡΑΓΩΓΩΝ ΧΑ	13	6,113.00	Π	Παράγωγο	1

Σημειώσεις Γνωστοποιήσεων Συναλλαγών

Για περισσότερες πληροφορίες επί των γνωστοποιήσεων συναλλαγών επισκεφτείτε την ιστοσελίδα <http://athexgroup.gr/el/web/guest/companies-info-trade-notifications>

[1] - Η Ημερομηνία Υποβολής αφορά την Ημερομηνία που η Γνωστοποίηση παρελήφθη από το Χ.Α.

[2] - Λόγος Υποβολής: Α: Πρόσωπο που ασκεί Διευθυντικά καθήκοντα, Β: Πρόσωπο που έχει στενό δεσμό με πρόσωπο που ασκεί Διευθυντικά καθήκοντα.

[3] - Φύση Συναλλαγής: Α: Αγορά, Π: Πώληση.

[4] - Παρατηρήσεις: 1 - Λόγω Συμμετοχής σε ΑΜΚ, 2 - Λόγω Εξάσκησης Δικαιώματος Προαίρεσης αγοράς μετοχών που παρέχεται στο προσωπικό, 3 - Λόγω Δωρεάς, 4 - Λόγω Συγχώνευσης ή Διάσπασης κλπ, 5 - Λόγω Μετατροπής ή Ανταλλαγής Ομολογιών, 6 - Ανταλλαγή Λόγω Προαιρετικής Δημόσιας Πρότασης.

Γνωστοποιήσεις Συναλλαγών - Κατάλογος Υπόχρεων Προσώπων

Ημερομηνία Υποβολής [1]	Επωνυμία	Λόγος Υποβολής [2]	Υπόχρεος	Ιδιότητα Υποχρέου	Σχέση με τον Υπόχρεο	Ημερομηνία Συναλλαγής	Αγορά	Όγκος Συναλλαγών	Αξία Συναλλαγών	Φύση Συναλλαγής [3]	Είδος Χρηματικού μέσου	Παρατηρήσεις [4]
25/09/2023	ΕΛΛΗΝΙΚΑ ΧΡΗΜΑΤΙΣΤΗΡΙΑ - ΧΡΗΜΑΤΙΣΤΗΡΙΟ ΑΘΗΝΩΝ ΑΝΩΝΥΜΗ ΕΤΑΙΡΕΙΑ ΣΥΜΜΕΤΟΧΩΝ	B	ΒΑΣΙΛΕΙΟΥ ΚΩΝΣΤΑΝΤΙΝΟΣ	Μέλος ΔΣ Μη Εκτελεστικό	Συνδεδεμένο Νομικό Πρόσωπο	22/09/2023	ΑΞΙΩΝ ΧΑ	1,195	5,645.15	Π	Μετοχή	1
25/09/2023	ΕΛΛΗΝΙΚΑ ΧΡΗΜΑΤΙΣΤΗΡΙΑ - ΧΡΗΜΑΤΙΣΤΗΡΙΟ ΑΘΗΝΩΝ ΑΝΩΝΥΜΗ ΕΤΑΙΡΕΙΑ ΣΥΜΜΕΤΟΧΩΝ	A	ΚΟΝΤΟΠΟΥΛΟΣ ΙΩΑΝΝΗΣ	Διευθ. Σύμβουλος	Ο Ιδιος	20/09/2023	ΑΞΙΩΝ ΧΑ	5,000	23,347.67	A	Μετοχή	1

Σημειώσεις Γνωστοποιήσεων Συναλλαγών

Για περισσότερες πληροφορίες επί των γνωστοποιήσεων συναλλαγών επισκεφτείτε την ιστοσελίδα <http://athexgroup.gr/el/web/guest/companies-info-trade-notifications>

[1] - Η Ημερομηνία Υποβολής αφορά την Ημερομηνία που η Γνωστοποίηση παρελήφθει από το Χ.Α.

[2] - Λόγος Υποβολής: Α: Πρόσωπο που ασκεί Διευθυντικά καθήκοντα, Β: Πρόσωπο που έχει στενό δεσμό με πρόσωπο που ασκεί Διευθυντικά καθήκοντα.

[3] - Φύση Συναλλαγής: Α: Αγορά, Π: Πώληση.

[4] - Παρατηρήσεις: 1 - Λόγω Συμμετοχής σε ΑΜΚ, 2 - Λόγω Εξάσκησης Δικαιώματος Προαίρεσης αγοράς μετοχών που παρέχεται στο προσωπικό, 3 - Λόγω Δωρεάς, 4 - Λόγω Συγχώνευσης ή Διάσπασης κλπ, 5 - Λόγω Μετατροπής ή Ανταλλαγής Ομολογιών, 6 - Ανταλλαγή Λόγω Προαιρετικής Δημόσιας Πρότασης.

Υποκείμενη Αγορά				Αγορά Παραγώγων													
Ανωτ Τιμή	Κατωτ Τιμή	Τιμή κλεισ.	Μεταβ.	Μήνας Παράδοσης	Ανοιγμα	Ανωτ Τιμή	Κατωτ Τιμή	Τελ Τιμή	Τιμή κλεισ.	Τελευταία ζήτηση	Τελευταία προσφορά	Τιμή Εκκαθάρισης ¹	Υψηλό ζωής	Χαμηλό ζωής	Πράξεις	Όγκος	Ανοικτές θέσεις
FTSE/X.A. Large Cap				(Μονάδα Διαπραγμάτευσης: 1 Μονάδα Δείκτη x 2€, Χρηματικός Διακανονισμός)													
3,043.01	2,973.19	2,975.16	0.07%	Οκτώβριος 2023	3,006.00	3,036.25	2,968.00	2,970.50	2,970.50	---	---	---	3,239.25	---	220	930	2,054
				Νοέμβριος 2023	3,004.75	3,027.00	2,966.00	2,966.00	2,966.00	---	---	---	3,094.00	---	18	186	270
				Δεκέμβριος 2023	---	---	---	---	2,987.00	---	---	---	---	---	---	---	---
				Μάρτιος 2024	---	---	---	---	3,002.00	---	---	---	---	---	---	---	---
				Ιούνιος 2024	---	---	---	---	3,018.25	---	---	---	---	---	---	---	---
				Σεπτέμβριος 2024	---	---	---	---	3,033.25	---	---	---	---	---	---	---	---
FTSE/X.A. Τράπεζες				(Μονάδα Διαπραγμάτευσης: 1 Μονάδα Δείκτη x 15€, Χρηματικός Διακανονισμός)													
988.10	946.29	958.38	1.28%	Δεκέμβριος 2023	989.00	1,009.00	978.00	979.25	979.25	---	---	---	1,024.75	---	22	266	1,387
				Μάρτιος 2024	---	---	---	---	955.50	---	---	---	---	---	---	---	---
				Ιούνιος 2024	---	---	---	---	960.75	---	---	---	---	---	---	---	---
				Σεπτέμβριος 2024	---	---	---	---	965.50	---	---	---	---	---	---	---	---
MSCI GREECE REBASED				(Μονάδα Διαπραγμάτευσης: 1 Μονάδα Δείκτη x 2€, Χρηματικός Διακανονισμός)													
4,874.25	4,744.35	4,757.84	0.28%	Οκτώβριος 2023	4,826.25	4,826.25	4,826.25	4,826.25	4,826.25	---	---	---	5,169.00	---	1	2	83
				Νοέμβριος 2023	---	---	---	---	4,759.00	---	---	---	---	---	---	---	---
				Δεκέμβριος 2023	---	---	---	---	4,916.25	---	---	---	5,012.25	---	---	---	20
				Ιανουάριος 2024	---	---	---	---	4,775.75	---	---	---	---	---	---	---	---
				Φεβρουάριος 2024	---	---	---	---	4,783.00	---	---	---	---	---	---	---	---
				Μάρτιος 2024	---	---	---	---	4,790.50	---	---	---	---	---	---	---	---
				Ιούνιος 2024	---	---	---	---	4,816.25	---	---	---	---	---	---	---	---
				Σεπτέμβριος 2024	---	---	---	---	4,840.25	---	---	---	---	---	---	---	---

Σημειώσεις Παραγώγων

Τις τιμές εκκαθάρισης και τις τελικές ανοικτές θέσεις μπορείτε να τις ανακτήσετε στο ακόλουθο path <http://www.helex.gr/el/web/guest/statistics-end-of-day-derivatives>

Υποκείμενη Αγορά				Αγορά Παραγώγων													
Ανωτ Τιμή	Κατωτ Τιμή	Τιμή κλεισ.	Μεταβ.	Μήνας Παράδοσης	Άνοιγμα	Ανωτ Τιμή	Κατωτ Τιμή	Τελ Τιμή	Τιμή κλεισ.	Τελευταία ζήτηση	Τελευταία προσφορά	Τιμή Εκκαθάρισης*	Υψηλό ζωής	Χαμηλό ζωής	Πράξεις	Όγκος	Ανοικτές θέσεις
(Μέγεθος Συμβολαίου: 100 Χρεόγραφα, Φυσική Παράδοση)																	
ALPHA ΥΠΗΡΕΣΙΩΝ ΣΥΜΜ (ΚΟ)				Δεκέμβριος 2023	1.37	1.39	1.33	1.33	1.33	---	---	---	1.65	---	382	15,698	161,034
1.38	1.32	1.325	0.72%	Μάρτιος 2024	---	---	---	---	1.33	---	---	---	---	---	---	---	---
				Ιούνιος 2024	---	---	---	---	1.34	---	---	---	---	---	---	---	---
				Σεπτέμβριος 2024	---	---	---	---	1.34	---	---	---	---	---	---	---	---
(Μέγεθος Συμβολαίου: 100 Χρεόγραφα, Φυσική Παράδοση)																	
AUTOHELLAS (ΚΟ)				Δεκέμβριος 2023	13.01	13.13	12.96	12.96	12.96	---	---	---	14.22	---	10	29	114
13.24	12.88	13.24	1.07%	Μάρτιος 2024	---	---	---	---	13.23	---	---	---	---	---	---	---	---
				Ιούνιος 2024	---	---	---	---	13.30	---	---	---	---	---	---	---	---
				Σεπτέμβριος 2024	---	---	---	---	13.36	---	---	---	---	---	---	---	---
(Μέγεθος Συμβολαίου: 100 Χρεόγραφα, Φυσική Παράδοση)																	
CENERGY HOLDINGS (ΚΑ)				Δεκέμβριος 2023	6.75	6.85	6.63	6.63	6.63	---	---	---	7.22	---	25	62	5,182
6.86	6.61	6.61	-1.93%	Μάρτιος 2024	---	---	---	---	6.81	---	---	---	---	---	---	---	---
				Ιούνιος 2024	---	---	---	---	6.84	---	---	---	---	---	---	---	---
				Σεπτέμβριος 2024	---	---	---	---	6.88	---	---	---	---	---	---	---	---
(Μέγεθος Συμβολαίου: 100 Χρεόγραφα, Φυσική Παράδοση)																	
COCA-COLA HBC AG (ΚΟ)				Δεκέμβριος 2023	26.08	26.09	25.66	25.95	25.95	---	---	---	27.19	---	5	23	531
26.05	25.63	25.68	-0.47%	Μάρτιος 2024	---	---	---	---	26.05	---	---	---	---	---	---	---	---
				Ιούνιος 2024	---	---	---	---	26.19	---	---	---	---	---	---	---	---
				Σεπτέμβριος 2024	---	---	---	---	26.32	---	---	---	---	---	---	---	---
(Μέγεθος Συμβολαίου: 100 Χρεόγραφα, Φυσική Παράδοση)																	
EUROBANK HOLDINGS (ΚΟ)				Δεκέμβριος 2023	1.60	1.60	1.54	1.54	1.54	---	---	---	1.60	---	136	2,387	33,479
1.58	1.535	1.535	0.99%	Μάρτιος 2024	---	---	---	---	1.53	---	---	---	---	---	---	---	---
				Ιούνιος 2024	---	---	---	---	1.54	---	---	---	---	---	---	---	---
				Σεπτέμβριος 2024	---	---	---	---	1.55	---	---	---	---	---	---	---	---
(Μέγεθος Συμβολαίου: 100 Χρεόγραφα, Φυσική Παράδοση)																	
FOURLIS ΣΥΜΜΕΤΟΧΩΝ (ΚΟ)				Δεκέμβριος 2023	4.65	4.65	4.49	4.49	4.49	---	---	---	4.65	---	16	83	565
4.695	4.47	4.63	2.89%	Μάρτιος 2024	---	---	---	---	4.54	---	---	---	---	---	---	---	---
				Ιούνιος 2024	---	---	---	---	4.57	---	---	---	---	---	---	---	---
				Σεπτέμβριος 2024	---	---	---	---	4.59	---	---	---	---	---	---	---	---
(Μέγεθος Συμβολαίου: 100 Χρεόγραφα, Φυσική Παράδοση)																	
HELLENIQ ENERGY (ΚΟ)				Δεκέμβριος 2023	7.40	7.40	7.35	7.35	7.35	---	---	---	7.93	---	5	12	1,479
7.47	7.31	7.31	-0.54%	Μάρτιος 2024	---	---	---	---	7.42	---	---	---	---	---	---	---	---
				Ιούνιος 2024	---	---	---	---	7.46	---	---	---	---	---	---	---	---
				Σεπτέμβριος 2024	---	---	---	---	7.50	---	---	---	---	---	---	---	---

Σημειώσεις Παραγώγων

Τις τιμές εκκαθάρισης και τις τελικές ανοικτές θέσεις μπορείτε να τις ανακτήσετε στο ακόλουθο path <http://www.helex.gr/el/web/guest/statistics-end-of-day-derivatives>

Υποκείμενη Αγορά				Αγορά Παραγώγων										Ανοικτές θέσεις				
Ανωτ Τιμή	Κατωτ Τιμή	Τιμή κλεισ.	Μεταβ.	Μήνας Παράδοσης	Άνοιγμα	Ανωτ Τιμή	Κατωτ Τιμή	Τελ Τιμή	Τιμή κλεισ.	Τελευταία ζήτηση	Τελευταία προσφορά	Τιμή Εκκαθάρισης*	Υψηλό ζωής	Χαμηλό ζωής	Πράξεις	Όγκος	Ανοικτές θέσεις	
INTRACOM HOLDINGS (ΚΟ)																		(Μέγεθος Συμβολαίου: 100 Χρεόγραφα, Φυσική Παράδοση)
2.075	2.005	2.05	1.48%	Δεκέμβριος 2023	2.04	2.08	2.03	2.05	2.05	---	---	---	2.34	---	31	143	4,753	
				Μάρτιος 2024	---	---	---	---	2.04	---	---	---	---	---	---	---	---	
				Ιούνιος 2024	---	---	---	---	2.05	---	---	---	---	---	---	---	---	
				Σεπτέμβριος 2024	---	---	---	---	2.06	---	---	---	---	---	---	---	---	
INTRAKAT (ΚΟ)																		(Μέγεθος Συμβολαίου: 100 Χρεόγραφα, Φυσική Παράδοση)
3.06	2.995	3.035	-0.16%	Δεκέμβριος 2023	3.04	3.04	2.98	2.98	2.98	---	---	---	3.14	---	61	527	5,522	
				Μάρτιος 2024	---	---	---	---	3.07	---	---	---	---	---	---	---	---	
				Ιούνιος 2024	---	---	---	---	3.09	---	---	---	---	---	---	---	---	
				Σεπτέμβριος 2024	---	---	---	---	3.10	---	---	---	---	---	---	---	---	
JUMBO (ΚΟ)																		(Μέγεθος Συμβολαίου: 100 Χρεόγραφα, Φυσική Παράδοση)
26.8	26.26	26.34	-0.15%	Δεκέμβριος 2023	25.44	25.44	25.21	25.23	25.23	---	---	---	28.13	---	9	31	460	
				Μάρτιος 2024	---	---	---	---	26.64	---	---	---	---	---	---	---	---	
				Ιούνιος 2024	---	---	---	---	26.78	---	---	---	---	---	---	---	---	
				Σεπτέμβριος 2024	---	---	---	---	26.91	---	---	---	---	---	---	---	---	
LAMDA DEVELOPMENT(ΚΟ)																		(Μέγεθος Συμβολαίου: 100 Χρεόγραφα, Φυσική Παράδοση)
6.02	5.895	5.9	0.43%	Δεκέμβριος 2023	6.04	6.05	5.95	5.96	5.96	---	---	---	6.77	---	19	53	5,218	
				Μάρτιος 2024	---	---	---	---	5.93	---	---	---	---	---	---	---	---	
				Ιούνιος 2024	---	---	---	---	5.96	---	---	---	---	---	---	---	---	
				Σεπτέμβριος 2024	---	---	---	---	5.99	---	---	---	---	---	---	---	---	
MIG (ΚΟ)																		(Μέγεθος Συμβολαίου: 100 Χρεόγραφα, Φυσική Παράδοση)
4.125	3.9	4.025	-1.71%	Δεκέμβριος 2023	3.96	3.96	3.96	3.96	3.96	---	---	---	4.70	---	1	1	56	
				Μάρτιος 2024	---	---	---	---	4.13	---	---	---	---	---	---	---	---	
				Ιούνιος 2024	---	---	---	---	4.16	---	---	---	---	---	---	---	---	
				Σεπτέμβριος 2024	---	---	---	---	4.18	---	---	---	---	---	---	---	---	
QUEST ΣΥΜΜΕΤΟΧΩΝ (ΚΟ)																		(Μέγεθος Συμβολαίου: 100 Χρεόγραφα, Φυσική Παράδοση)
5.95	5.77	5.86	-1.51%	Δεκέμβριος 2023	5.77	5.77	5.77	5.77	5.77	---	---	---	6.25	---	1	5	94	
				Μάρτιος 2024	---	---	---	---	6.01	---	---	---	---	---	---	---	---	
				Ιούνιος 2024	---	---	---	---	6.04	---	---	---	---	---	---	---	---	
				Σεπτέμβριος 2024	---	---	---	---	6.07	---	---	---	---	---	---	---	---	
TITAN CEMENT (ΚΑ)																		(Μέγεθος Συμβολαίου: 100 Χρεόγραφα, Φυσική Παράδοση)
16.94	16.66	16.7	0.24%	Δεκέμβριος 2023	17.06	17.06	16.79	16.79	16.79	---	---	---	18.01	---	5	15	609	
				Μάρτιος 2024	---	---	---	---	16.82	---	---	---	---	---	---	---	---	
				Ιούνιος 2024	---	---	---	---	16.91	---	---	---	---	---	---	---	---	
				Σεπτέμβριος 2024	---	---	---	---	17.00	---	---	---	---	---	---	---	---	

Σημειώσεις Παραγώγων

Τις τιμές εκκαθάρισης και τις τελικές ανοικτές θέσεις μπορείτε να τις ανακτήσετε στο ακόλουθο path <http://www.helex.gr/el/web/guest/statistics-end-of-day-derivatives>

Υποκείμενη Αγορά				Αγορά Παραγώγων										Ανοικτές θέσεις			
Ανωτ Τιμή	Κατωτ Τιμή	Τιμή κλεισ.	Μεταβ.	Μήνας Παράδοσης	Άνοιγμα	Ανωτ Τιμή	Κατωτ Τιμή	Τελ Τιμή	Τιμή κλεισ.	Τελευταία ζήτηση	Τελευταία προσφορά	Τιμή Εκκαθάρισης*	Υψηλό ζωής	Χαμηλό ζωής	Πράξεις	Όγκος	Ανοικτές θέσεις
(Μέγεθος Συμβολαίου: 100 Χρεόγραφα, Φυσική Παράδοση)																	
ΒΙΟΗΑΛCO SA/NV (ΚΑ)				Δεκέμβριος 2023	5.60	5.75	5.27	5.30	5.30	---	---	---	6.66	---	104	374	4,904
5.67	5.24	5.3	-3.64%	Μάρτιος 2024	---	---	---	---	5.55	---	---	---	---	---	---	---	---
				Ιούνιος 2024	---	---	---	---	5.58	---	---	---	---	---	---	---	---
				Σεπτέμβριος 2024	---	---	---	---	5.61	---	---	---	---	---	---	---	---
(Μέγεθος Συμβολαίου: 100 Χρεόγραφα, Φυσική Παράδοση)																	
ΑΒΑΞ Α.Ε. (ΚΟ)				Δεκέμβριος 2023	1.32	1.32	1.30	1.31	1.31	---	---	---	1.49	---	3	13	1,222
1.33	1.272	1.272	-2.15%	Μάρτιος 2024	---	---	---	---	1.31	---	---	---	---	---	---	---	---
				Ιούνιος 2024	---	---	---	---	1.32	---	---	---	---	---	---	---	---
				Σεπτέμβριος 2024	---	---	---	---	1.33	---	---	---	---	---	---	---	---
(Μέγεθος Συμβολαίου: 100 Χρεόγραφα, Φυσική Παράδοση)																	
ΑΔΜΗ ΣΥΜΜΕΤΟΧΩΝ Α.Ε. (ΚΟ)				Δεκέμβριος 2023	2.12	2.14	2.08	2.08	2.08	---	---	---	2.42	---	31	180	18,174
2.17	2.09	2.095	-0.71%	Μάρτιος 2024	---	---	---	---	2.13	---	---	---	---	---	---	---	---
				Ιούνιος 2024	---	---	---	---	2.14	---	---	---	---	---	---	---	---
				Σεπτέμβριος 2024	---	---	---	---	2.15	---	---	---	---	---	---	---	---
(Μέγεθος Συμβολαίου: 100 Χρεόγραφα, Φυσική Παράδοση)																	
ΑΕΡΟΠΟΡΙΑ ΑΙΓΑΙΟΥ (ΚΟ)				Δεκέμβριος 2023	11.40	11.60	11.05	11.20	11.20	---	---	---	13.64	---	45	236	5,628
11.54	11	11.08	-0.18%	Μάρτιος 2024	---	---	---	---	11.21	---	---	---	---	---	---	---	---
				Ιούνιος 2024	---	---	---	---	11.27	---	---	---	---	---	---	---	---
				Σεπτέμβριος 2024	---	---	---	---	11.32	---	---	---	---	---	---	---	---
(Μέγεθος Συμβολαίου: 100 Χρεόγραφα, Φυσική Παράδοση)																	
ΓΕΚ ΤΕΡΝΑ (ΚΟ)				Δεκέμβριος 2023	13.41	13.41	13.23	13.37	13.37	---	---	---	13.71	---	12	19	6,224
13.48	13.12	13.24	-0.90%	Μάρτιος 2024	---	---	---	---	13.49	---	---	---	---	---	---	---	---
				Ιούνιος 2024	---	---	---	---	13.56	---	---	---	---	---	---	---	---
				Σεπτέμβριος 2024	---	---	---	---	13.63	---	---	---	---	---	---	---	---
(Μέγεθος Συμβολαίου: 100 Χρεόγραφα, Φυσική Παράδοση)																	
ΔΕΗ (ΚΟ)				Δεκέμβριος 2023	9.57	9.74	9.52	9.52	9.52	---	---	---	10.69	---	83	321	21,356
9.66	9.35	9.49	1.50%	Μάρτιος 2024	---	---	---	---	9.44	---	---	---	---	---	---	---	---
				Ιούνιος 2024	---	---	---	---	9.49	---	---	---	---	---	---	---	---
				Σεπτέμβριος 2024	---	---	---	---	9.54	---	---	---	---	---	---	---	---
(Μέγεθος Συμβολαίου: 100 Χρεόγραφα, Φυσική Παράδοση)																	
ΕΘΝΙΚΗ ΤΡΑΠΕΖΑ (ΚΟ)				Δεκέμβριος 2023	5.60	5.75	5.55	5.57	5.57	---	---	---	6.43	---	205	1,577	17,704
5.75	5.522	5.59	1.45%	Μάρτιος 2024	---	---	---	---	5.56	---	---	---	---	---	---	---	---
				Ιούνιος 2024	---	---	---	---	5.59	---	---	---	---	---	---	---	---
				Σεπτέμβριος 2024	---	---	---	---	5.62	---	---	---	---	---	---	---	---

Σημειώσεις Παραγώγων

Τις τιμές εκκαθάρισης και τις τελικές ανοικτές θέσεις μπορείτε να τις ανακτήσετε στο ακόλουθο path <http://www.helex.gr/el/web/guest/statistics-end-of-day-derivatives>

Υποκείμενη Αγορά				Αγορά Παραγώγων													
Ανωτ Τιμή	Κατωτ Τιμή	Τιμή κλεισ.	Μεταβ.	Μήνας Παράδοσης	Άνοιγμα	Ανωτ Τιμή	Κατωτ Τιμή	Τελ Τιμή	Τιμή κλεισ.	Τελευταία ζήτηση	Τελευταία προσφορά	Τιμή Εκκαθάρισης*	Υψηλό ζωής	Χαμηλό ζωής	Πράξεις	Όγκος	Ανοικτές θέσεις
(Μέγεθος Συμβολαίου: 100 Χρεόγραφα, Φυσική Παράδοση)																	
ΕΒΑΛΧΑΛΚΟΡ (ΚΟ)				Δεκέμβριος 2023	1.83	1.83	1.79	1.79	1.79	---	---	---	2.09	---	8	63	2,116
1.804	1.754	1.778	0.45%	Μάρτιος 2024	---	---	---	---	1.79	---	---	---	---	---	---	---	---
				Ιούνιος 2024	---	---	---	---	1.80	---	---	---	---	---	---	---	---
				Σεπτέμβριος 2024	---	---	---	---	1.81	---	---	---	---	---	---	---	---
(Μέγεθος Συμβολαίου: 100 Χρεόγραφα, Φυσική Παράδοση)																	
ΕΛΛΑΚΤΩΡ (ΚΟ)				Δεκέμβριος 2023	2.12	2.14	2.12	2.12	2.12	---	---	---	2.31	---	11	30	503
2.16	2.1	2.13	1.91%	Μάρτιος 2024	---	---	---	---	2.11	---	---	---	---	---	---	---	---
				Ιούνιος 2024	---	---	---	---	2.12	---	---	---	---	---	---	---	---
				Σεπτέμβριος 2024	---	---	---	---	2.13	---	---	---	---	---	---	---	---
(Μέγεθος Συμβολαίου: 100 Χρεόγραφα, Φυσική Παράδοση)																	
ΕΛΛΗΝ. ΧΡΗΜΑΤΙΣΤΗΡΙΑ-Χ.Α. (ΚΟ)				Δεκέμβριος 2023	4.77	4.88	4.77	4.83	4.83	---	---	---	5.13	---	31	134	7,097
4.83	4.725	4.74	0.32%	Μάρτιος 2024	---	---	---	---	4.77	---	---	---	---	---	---	---	---
				Ιούνιος 2024	---	---	---	---	4.80	---	---	---	---	---	---	---	---
				Σεπτέμβριος 2024	---	---	---	---	4.82	---	---	---	---	---	---	---	---
(Μέγεθος Συμβολαίου: 100 Χρεόγραφα, Φυσική Παράδοση)																	
ΕΥΔΑΠ (ΚΟ)				Δεκέμβριος 2023	5.90	5.93	5.90	5.93	5.93	---	---	---	6.52	---	2	5	2,177
5.92	5.8	5.8	-1.19%	Μάρτιος 2024	---	---	---	---	5.93	---	---	---	---	---	---	---	---
				Ιούνιος 2024	---	---	---	---	5.96	---	---	---	---	---	---	---	---
				Σεπτέμβριος 2024	---	---	---	---	5.99	---	---	---	---	---	---	---	---
(Μέγεθος Συμβολαίου: 100 Χρεόγραφα, Φυσική Παράδοση)																	
ΜΟΤΟΡ ΟΪΛ (ΚΟ)				Δεκέμβριος 2023	23.80	24.00	23.75	23.80	23.80	---	---	---	24.04	---	23	112	1,380
24.14	23.86	24.08	0.17%	Μάρτιος 2024	---	---	---	---	24.27	---	---	---	---	---	---	---	---
				Ιούνιος 2024	---	---	---	---	24.40	---	---	---	---	---	---	---	---
				Σεπτέμβριος 2024	---	---	---	---	24.53	---	---	---	---	---	---	---	---
(Μέγεθος Συμβολαίου: 100 Χρεόγραφα, Φυσική Παράδοση)																	
ΜΥΤΙΛΗΝΑΙΟΣ (ΚΟ)				Δεκέμβριος 2023	37.00	37.50	35.95	36.12	36.12	---	---	---	38.12	---	104	224	3,398
37.3	35.68	35.68	-2.25%	Μάρτιος 2024	---	---	---	---	36.85	---	---	---	---	---	---	---	---
				Ιούνιος 2024	---	---	---	---	37.05	---	---	---	---	---	---	---	---
				Σεπτέμβριος 2024	---	---	---	---	37.24	---	---	---	---	---	---	---	---
(Μέγεθος Συμβολαίου: 100 Χρεόγραφα, Φυσική Παράδοση)																	
ΟΛΠ (ΚΟ)				Δεκέμβριος 2023	---	---	---	---	21.00	---	---	---	22.04	---	---	---	214
21.7	21.4	21.5	0.47%	Μάρτιος 2024	---	---	---	---	21.61	---	---	---	---	---	---	---	---
				Ιούνιος 2024	---	---	---	---	21.72	---	---	---	---	---	---	---	---
				Σεπτέμβριος 2024	---	---	---	---	21.83	---	---	---	---	---	---	---	---

Σημειώσεις Παραγώγων

Τις τιμές εκκαθάρισης και τις τελικές ανοικτές θέσεις μπορείτε να τις ανακτήσετε στο ακόλουθο path <http://www.helex.gr/el/web/guest/statistics-end-of-day-derivatives>

Υποκείμενη Αγορά				Αγορά Παραγώγων										Ανοικτές θέσεις			
Ανωτ Τιμή	Κατωτ Τιμή	Τιμή κλεισ.	Μεταβ.	Μήνας Παράδοσης	Άνοιγμα	Ανωτ Τιμή	Κατωτ Τιμή	Τελ Τιμή	Τιμή κλεισ.	Τελευταία ζήτηση	Τελευταία προσφορά	Τιμή Εκκαθάρισης*	Υψηλό ζωής	Χαμηλό ζωής	Πράξεις	Όγκος	Ανοικτές θέσεις
ΟΠΑΠ (ΚΟ)				(Μέγεθος Συμβολαίου: 100 Χρεόγραφα, Φυσική Παράδοση)													
16.12	15.7	15.92	1.92%	Δεκέμβριος 2023	15.15	15.22	15.00	15.00	15.00	---	---	---	16.20	---	19	82	2,955
				Μάρτιος 2024	---	---	---	---	15.77	---	---	---	---	---	---	---	---
				Ιούνιος 2024	---	---	---	---	15.86	---	---	---	---	---	---	---	---
				Σεπτέμβριος 2024	---	---	---	---	15.94	---	---	---	---	---	---	---	---
ΟΤΕ (ΚΟ)				(Μέγεθος Συμβολαίου: 100 Χρεόγραφα, Φυσική Παράδοση)													
13.96	13.58	13.58	-2.44%	Δεκέμβριος 2023	13.95	14.02	13.70	13.70	13.70	---	---	---	14.02	---	49	177	7,452
				Μάρτιος 2024	---	---	---	---	14.06	---	---	---	---	---	---	---	---
				Ιούνιος 2024	---	---	---	---	14.13	---	---	---	---	---	---	---	---
				Σεπτέμβριος 2024	---	---	---	---	14.20	---	---	---	---	---	---	---	---
ΠΕΙΡΑΙΩΣ FINANCIAL HOLD (ΚΟ)				(Μέγεθος Συμβολαίου: 100 Χρεόγραφα, Φυσική Παράδοση)													
2.934	2.804	2.842	2.38%	Δεκέμβριος 2023	2.84	2.96	2.80	2.84	2.84	---	---	---	3.36	---	410	5,328	57,406
				Μάρτιος 2024	---	---	---	---	2.80	---	---	---	---	---	---	---	---
				Ιούνιος 2024	---	---	---	---	2.82	---	---	---	---	---	---	---	---
				Σεπτέμβριος 2024	---	---	---	---	2.83	---	---	---	---	---	---	---	---
ΤΕΡΝΑ ΕΝΕΡΓΕΙΑΚΗ (ΚΟ)				(Μέγεθος Συμβολαίου: 100 Χρεόγραφα, Φυσική Παράδοση)													
15.63	15	15.08	-1.76%	Δεκέμβριος 2023	15.69	15.70	15.17	15.17	15.17	---	---	---	17.23	---	36	128	15,443
				Μάρτιος 2024	---	---	---	---	15.50	---	---	---	---	---	---	---	---
				Ιούνιος 2024	---	---	---	---	15.58	---	---	---	---	---	---	---	---
				Σεπτέμβριος 2024	---	---	---	---	15.66	---	---	---	---	---	---	---	---

Σημειώσεις Παραγώγων

Τις τιμές εκκαθάρισης και τις τελικές ανοικτές θέσεις μπορείτε να τις ανακτήσετε στο ακόλουθο path <http://www.helex.gr/el/web/guest/statistics-end-of-day-derivatives>

FTSE/X.A. Large Cap

(Μονάδα Διαπραγμάτευσης: 1 Μονάδα Δείκτη x 2€ - Τρόπος Εξάσκησης: Ευρωπαϊκός, Χρηματικός Διακανονισμός)

Τιμή Εξάσκησης	Δικαιώματα Αγοράς														Δικαιώματα Πώλησης																		
	Οκτώβριος 2023							Νοέμβριος 2023							Λοιποί Μήνες		Οκτώβριος 2023							Νοέμβριος 2023							Λοιποί Μήνες		Τιμή Εξάσκησης
	Άνοιγμα	Ανιτ Τιμή	Κατωτ Τιμή	Τελ Τιμή	Τιμή κλεισ.	Όγκος	Ανοικτές θέσεις	Άνοιγμα	Ανιτ Τιμή	Κατωτ Τιμή	Τελ Τιμή	Τιμή κλεισ.	Όγκος	Ανοικτές θέσεις	Όγκος	Ανοικτές θέσεις	Άνοιγμα	Ανιτ Τιμή	Κατωτ Τιμή	Τελ Τιμή	Τιμή κλεισ.	Όγκος	Ανοικτές θέσεις	Άνοιγμα	Ανιτ Τιμή	Κατωτ Τιμή	Τελ Τιμή	Τιμή κλεισ.	Όγκος	Ανοικτές θέσεις	Όγκος	Ανοικτές θέσεις	
1,975	-	-	-	-	-	-	-	-	-	-	-	-	-	-	-	-	-	-	-	-	-	-	-	-	-	-	-	-	-	-	-	-	
2,000	-	-	-	-	-	-	-	-	-	-	-	-	-	-	-	-	-	-	-	-	-	-	-	-	-	-	-	-	-	-	-	-	2,000
2,050	-	-	-	-	-	-	-	-	-	-	-	-	-	-	-	-	-	-	-	-	-	-	-	-	-	-	-	-	-	-	-	-	2,050
2,100	-	-	-	-	-	-	-	-	-	-	-	-	-	-	-	-	-	-	-	-	-	-	-	-	-	-	-	-	-	-	-	-	2,100
2,150	-	-	-	-	-	-	-	-	-	-	-	-	-	-	-	-	-	-	-	-	-	-	-	-	-	-	-	-	-	-	-	-	2,150
2,200	-	-	-	-	-	-	-	-	-	-	-	-	-	-	-	-	-	-	-	-	-	-	-	-	-	-	-	-	-	-	-	-	2,200
2,250	-	-	-	-	-	-	-	-	-	-	-	-	-	-	-	-	-	-	-	-	-	-	-	-	-	-	-	-	-	-	-	-	2,250
2,300	-	-	-	-	-	-	-	-	-	-	-	-	-	-	-	-	-	-	-	-	-	-	-	-	-	-	-	-	-	-	-	-	2,300
2,350	-	-	-	-	-	-	-	-	-	-	-	-	-	-	-	-	-	-	-	-	-	-	-	-	-	-	-	-	-	-	-	-	2,350
2,400	-	-	-	-	-	-	-	-	-	-	-	-	-	-	-	-	-	-	-	-	-	-	-	-	-	-	-	-	-	-	-	-	2,400
2,450	-	-	-	-	-	-	-	-	-	-	-	-	-	-	-	-	-	-	-	-	-	-	-	-	-	-	-	-	-	-	-	-	2,450
2,500	-	-	-	-	-	-	-	-	-	-	-	-	-	-	-	-	-	-	-	-	-	-	-	-	-	-	-	-	-	-	-	-	2,500
2,550	-	-	-	-	-	-	-	-	-	-	-	-	-	-	-	-	-	-	-	-	-	-	-	-	-	-	-	-	-	-	-	-	2,550
2,600	-	-	-	-	-	-	-	-	-	-	-	-	-	-	-	-	-	-	-	-	-	-	-	-	-	-	-	-	-	-	-	-	2,600
2,650	0.00	0.00	0.00	-	320.00	-	-	0.00	0.00	0.00	-	319.00	-	-	-	-	0.00	0.00	0.00	-	11.75	-	-	-	-	-	-	-	-	-	-	2,650	
2,700	0.00	0.00	0.00	-	273.00	-	-	0.00	0.00	0.00	-	275.00	-	-	-	-	0.00	0.00	0.00	-	18.25	-	-	-	-	-	-	-	-	-	-	2,700	
2,750	0.00	0.00	0.00	-	228.00	-	-	0.00	0.00	0.00	-	235.00	-	-	-	-	0.00	0.00	0.00	-	27.25	-	-	-	-	-	-	-	-	-	-	2,750	
2,800	0.00	0.00	0.00	-	185.00	-	-	0.00	0.00	0.00	-	197.00	-	-	-	-	0.00	0.00	0.00	-	39.50	-	-	-	-	-	-	-	-	-	-	2,800	
2,850	0.00	0.00	0.00	-	146.00	-	-	0.00	0.00	0.00	-	163.00	-	-	-	-	0.00	0.00	0.00	-	55.00	-	-	-	-	-	-	-	-	-	-	2,850	
2,900	124.00	124.00	124.00	124.00	124.00	2	42	0.00	0.00	0.00	-	132.00	-	20	-	0.00	124.00	0.00	-	74.50	-	-	-	-	-	-	-	-	-	-	-	2,900	
2,950	0.00	0.00	0.00	-	82.50	-	4	0.00	0.00	0.00	-	106.00	-	20	-	0.00	0.00	0.00	-	97.50	-	40	-	-	-	-	-	-	-	-	-	2,950	
3,000	0.00	0.00	0.00	-	59.00	-	20	102.00	102.00	102.00	102.00	102.00	1	22	-	0.00	0.00	0.00	-	125.00	-	40	-	-	-	-	-	-	-	-	-	3,000	
3,050	0.00	0.00	0.00	-	40.50	-	120	0.00	0.00	0.00	-	64.00	-	20	-	0.00	0.00	0.00	-	155.00	-	20	-	-	-	-	-	-	-	-	-	3,050	
3,100	0.00	0.00	0.00	-	26.75	-	102	0.00	0.00	0.00	-	48.25	-	11	-	0.00	0.00	0.00	-	190.00	-	21	-	-	-	-	-	-	-	-	-	3,100	
3,150	0.00	0.00	0.00	-	17.00	-	120	0.00	0.00	0.00	-	35.75	-	3	-	0.00	0.00	0.00	-	227.00	-	40	-	-	-	-	-	-	-	-	-	3,150	
3,200	9.00	9.00	7.00	7.00	7.00	60	154	0.00	0.00	0.00	-	26.00	-	-	-	0.00	9.00	0.00	-	267.00	-	-	-	-	-	-	-	-	-	-	-	3,200	
3,250	0.00	0.00	0.00	-	6.10	-	21	0.00	0.00	0.00	-	18.75	-	-	-	0.00	0.00	0.00	-	310.00	-	-	-	-	-	-	-	-	-	-	-	3,250	
3,300	0.00	0.00	0.00	-	3.40	-	20	0.00	0.00	0.00	-	13.25	-	-	-	0.00	0.00	0.00	-	354.00	-	-	-	-	-	-	-	-	-	-	-	3,300	
3,350	0.00	0.00	0.00	-	1.90	-	-	0.00	0.00	0.00	-	9.10	-	-	-	0.00	0.00	0.00	-	400.00	-	-	-	-	-	-	-	-	-	-	-	3,350	
3,400	0.00	0.00	0.00	-	0.97	-	-	0.00	0.00	0.00	-	6.20	-	-	-	0.00	0.00	0.00	-	447.00	-	-	-	-	-	-	-	-	-	-	-	3,400	
3,450	0.00	0.00	0.00	-	0.49	-	-	0.00	0.00	0.00	-	4.10	-	-	-	0.00	0.00	0.00	-	495.00	-	-	-	-	-	-	-	-	-	-	-	3,450	
3,500	0.00	0.00	0.00	-	0.24	-	-	-	-	-	-	-	-	-	-	0.00	0.00	0.00	-	531.00	-	-	-	-	-	-	-	-	-	-	-	3,500	
Σύνολο:						62	603						1	96	0	0				0	533	0	161	0	0								
Αριθμός Πράξεων:							5						1	0						0				0									

ΔΕΗ (ΚΟ)

(Μέγεθος Συμβολαίου: 100 Χρεόγραφα, Τρόπος Εξάσκησης: Αμερικάνικος, Φυσική Παράδοση)

Τιμή Εξάσκησης	Δικαιώματα Αγοράς														Δικαιώματα Πώλησης																
	Οκτώβριος 2023				Νοέμβριος 2023				Λοιποί Μήνες		Οκτώβριος 2023				Νοέμβριος 2023				Λοιποί Μήνες		Τιμή Εξάσκησης										
	Άνοιγμα	Ανιψ. Τιμή	Κατωτ. Τιμή	Τελ. Τιμή	Τιμή κλεισ.	Όγκος	Ανοικτές θέσεις	Άνοιγμα	Ανιψ. Τιμή	Κατωτ. Τιμή	Τελ. Τιμή	Τιμή κλεισ.	Όγκος	Ανοικτές θέσεις	Όγκος	Ανοικτές θέσεις	Άνοιγμα	Ανιψ. Τιμή	Κατωτ. Τιμή	Τελ. Τιμή		Τιμή κλεισ.	Όγκος	Ανοικτές θέσεις	Όγκος	Ανοικτές θέσεις					
4.400						-	-																					0.044			
4.800						-	-																					0.048			
5.200						-	-																					0.052			
5.600						-	-																					0.056			
6.000						-	-																					0.060			
6.400						-	-																					0.064			
6.800						-	-																					0.068			
7.200	0.000	0.000	0.000		2.16	-	-	0.000	0.000	0.000		2.19	-	-			0.000	0.000	0.000		0.001	-	-		0.000	0.000	0.000	0.015	-	-	0.072
7.600	0.000	0.000	0.000		1.77	-	-	0.000	0.000	0.000		1.81	-	-			0.000	0.000	0.000		0.005	-	-		0.000	0.000	0.000	0.038	-	-	0.076
8.000	0.000	0.000	0.000		1.38	-	-	0.000	0.000	0.000		1.46	-	-			0.000	0.000	0.000		0.019	-	-		0.000	0.000	0.000	0.085	-	-	0.080
8.400	0.000	0.000	0.000		1.02	-	-	0.000	0.000	0.000		1.14	-	-			0.000	0.000	0.000		0.056	-	-		0.000	0.000	0.000	0.165	-	-	0.084
8.800	0.000	0.000	0.000		0.703	-	5	0.000	0.000	0.000		0.862	-	-			0.000	0.000	0.000		0.140	-	112		0.000	0.000	0.000	0.285	-	-	0.088
9.200	0.000	0.000	0.000		0.449	-	5	0.000	0.000	0.000		0.629	-	-			0.000	0.000	0.000		0.285	-	139		0.000	0.000	0.000	0.452	-	-	0.092
9.600	0.000	0.000	0.000		0.260	-	52	0.000	0.000	0.000		0.443	-	-			0.000	0.000	0.000		0.496	-	69		0.000	0.000	0.000	0.666	-	-	0.096
10.000	0.000	0.000	0.000		0.141	-	11	0.000	0.000	0.000		0.302	-	5			0.000	0.000	0.000		0.778	-	5		0.000	0.000	0.000	0.925	-	-	0.100
11.000	0.000	0.000	0.000		0.019	-	64	0.000	0.000	0.000		0.097	-	-			0.000	0.000	0.000		1.66	-	10		0.000	0.000	0.000	1.72	-	-	0.110
12.000	0.000	0.000	0.000		0.002	-	-	0.000	0.000	0.000		0.026	-	-			0.000	0.000	0.000		2.65	-	-		0.000	0.000	0.000	2.66	-	-	0.120
13.000	0.000	0.000	0.000		0.001	-	-	0.000	0.000	0.000		0.006	-	-			0.000	0.000	0.000		3.65	-	-		0.000	0.000	0.000	3.65	-	-	0.130
14.000	0.000	0.000	0.000		0.001	-	-	0.000	0.000	0.000		0.001	-	-			0.000	0.000	0.000		4.65	-	-		0.000	0.000	0.000	4.65	-	-	0.140
15.000	0.000	0.000	0.000		0.001	-	-	0.000	0.000	0.000		0.001	-	-			0.000	0.000	0.000		5.65	-	-		0.000	0.000	0.000	5.65	-	-	0.150
16.000	0.000	0.000	0.000		0.001	-	-										0.000	0.000	0.000		6.65	-	-								0.160
Σύνολα:						0	137							0	5	0	0				0	335					0	40	0	0	
Αριθμός Πράξεων:						0								0		0					0.00						0		0		

ΟΤΕ (ΚΟ)

(Μέγεθος Συμβολαίου: 100 Χρεόγραφα, Τρόπος Εξάσκησης: Αμερικάνικος, Φυσική Παράδοση)

Τιμή Εξάσκησης	Δικαιώματα Αγοράς												Δικαιώματα Πώλησης												Τιμή Εξάσκησης						
	Οκτώβριος 2023				Νοέμβριος 2023				Λοιποί Μήνες				Οκτώβριος 2023				Νοέμβριος 2023				Λοιποί Μήνες										
	Άνοιγμα	Ανιψ. Τιμή	Κατωτ. Τιμή	Τελ. Τιμή	Τιμή κλεισ.	Όγκος	Ανοικτές θέσεις	Άνοιγμα	Ανιψ. Τιμή	Κατωτ. Τιμή	Τελ. Τιμή	Τιμή κλεισ.	Όγκος	Ανοικτές θέσεις	Όγκος	Ανοικτές θέσεις	Άνοιγμα	Ανιψ. Τιμή	Κατωτ. Τιμή	Τελ. Τιμή	Τιμή κλεισ.	Όγκος	Ανοικτές θέσεις	Όγκος		Ανοικτές θέσεις					
9.200	0.000	0.000	0.000	4.73	-	-	0.000	0.000	0.000	4.75	-	-	0.000	0.000	0.000	0.001	-	-	0.000	0.000	0.000	0.001	-	-	0.000	0.000	0.000	0.001	-	-	0.092
9.600	0.000	0.000	0.000	4.33	-	-	0.000	0.000	0.000	4.35	-	-	0.000	0.000	0.000	0.001	-	-	0.000	0.000	0.000	0.001	-	-	0.000	0.000	0.000	0.001	-	-	0.096
10.000	0.000	0.000	0.000	3.94	-	-	0.000	0.000	0.000	3.95	-	-	0.000	0.000	0.000	0.001	-	-	0.000	0.000	0.000	0.001	-	-	0.000	0.000	0.000	0.001	-	-	0.100
11.000	0.000	0.000	0.000	2.94	-	-	0.000	0.000	0.000	2.96	-	-	0.000	0.000	0.000	0.001	-	-	0.000	0.000	0.000	0.001	-	-	0.000	0.000	0.000	0.001	-	-	0.110
12.000	0.000	0.000	0.000	1.94	-	-	0.000	0.000	0.000	1.98	-	-	0.000	0.000	0.000	0.004	-	-	0.000	0.000	0.000	0.023	-	-	0.000	0.000	0.000	0.023	-	-	0.120
13.000	0.000	0.000	0.000	1.01	-	-	0.000	0.000	0.000	1.11	-	-	0.000	0.000	0.000	0.070	-	-	0.000	0.000	0.000	0.151	-	-	0.000	0.000	0.000	0.151	-	-	0.130
14.000	0.000	0.000	0.000	0.346	-	-	0.000	0.000	0.000	0.486	-	5	0.000	0.000	0.000	0.406	-	-	0.000	0.000	0.000	0.526	-	-	0.000	0.000	0.000	0.526	-	-	0.140
15.000	0.000	0.000	0.000	0.067	-	55	0.000	0.000	0.000	0.158	-	-	0.000	0.000	0.000	1.13	-	-	0.000	0.000	0.000	1.20	-	-	0.000	0.000	0.000	1.20	-	-	0.150
16.000	0.000	0.000	0.000	0.007	-	-	0.000	0.000	0.000	0.039	-	-	0.000	0.000	0.000	2.08	-	-	0.000	0.000	0.000	2.09	-	-	0.000	0.000	0.000	2.09	-	-	0.160
17.000	0.000	0.000	0.000	0.001	-	-	0.000	0.000	0.000	0.007	-	-	0.000	0.000	0.000	3.08	-	-	0.000	0.000	0.000	3.08	-	-	0.000	0.000	0.000	3.08	-	-	0.170
18.000	0.000	0.000	0.000	0.001	-	-	0.000	0.000	0.000	0.001	-	-	0.000	0.000	0.000	4.08	-	-	0.000	0.000	0.000	4.08	-	-	0.000	0.000	0.000	4.08	-	-	0.180
19.000	0.000	0.000	0.000	0.001	-	-	0.000	0.000	0.000	0.001	-	-	0.000	0.000	0.000	5.08	-	-	0.000	0.000	0.000	5.08	-	-	0.000	0.000	0.000	5.08	-	-	0.190
20.000					-	-					-	-					-	-					-	-						0.200	
22.000					-	-					-	-					-	-					-	-						0.220	
Σύνολο:					0	55					0	5	0	5			0	0				0	0	0	0	0	0	0	0	0	
Αριθμός Πράξεων:					0						0	0	0	0		0.00						0	0	0	0	0	0	0	0	0	

ΠΕΙΡΑΙΩΣ FINANCIAL HOLD (ΚΟ)

(Μέγεθος Συμβολαίου: 100 Χρέογραφα, Τρόπος Εξάσκησης: Αμερικάνικος, Φυσική Παράδοση)

Τιμή Εξάσκησης	Δικαιώματα Αγοράς														Δικαιώματα Πώλησης																		
	Οκτώβριος 2023						Νοέμβριος 2023						Λοιποί Μήνες		Οκτώβριος 2023						Νοέμβριος 2023						Λοιποί Μήνες		Τιμή Εξάσκησης				
	Άνοιγμα	Ανιτ Τιμή	Καπιτ Τιμή	Τελ Τιμή	Τιμή κλεισ.	Όγκος	Άνοιγμα	Ανιτ Τιμή	Καπιτ Τιμή	Τελ Τιμή	Τιμή κλεισ.	Όγκος	Άνοιγτες θέσεις	Όγκος	Άνοιγτες θέσεις	Άνοιγμα	Ανιτ Τιμή	Καπιτ Τιμή	Τελ Τιμή	Τιμή κλεισ.	Όγκος	Άνοιγτες θέσεις	Άνοιγμα	Ανιτ Τιμή	Καπιτ Τιμή	Τελ Τιμή	Τιμή κλεισ.	Όγκος		Άνοιγτες θέσεις	Όγκος	Άνοιγτες θέσεις	
0.950						-						-										-											
1.000						-						-											-										0.010
1.100						-						-											-										0.011
1.200						-						-											-										0.012
1.300						-						-											-										0.013
1.400						-						-											-										0.014
1.500						-						-											-										0.015
1.600						-						-											-										0.016
1.700						-						-											-										0.017
1.800	0.000	0.000	0.000	0.983		-	0.000	0.000	0.000	0.986		-				0.000	0.000	0.000	0.001		-	-	0.000	0.000	0.000	0.001		-	-			0.018	
1.900	0.000	0.000	0.000	0.883		-	0.000	0.000	0.000	0.887		-				0.000	0.000	0.000	0.001		-	-	0.000	0.000	0.000	0.001		-	-			0.019	
2.000	0.000	0.000	0.000	0.783		-	0.000	0.000	0.000	0.788		-				0.000	0.000	0.000	0.001		-	-	0.000	0.000	0.000	0.002		-	-			0.020	
2.200	0.000	0.000	0.000	0.584		-	0.000	0.000	0.000	0.597		-				0.000	0.000	0.000	0.001		-	-	0.000	0.000	0.000	0.011		-	-			0.022	
2.400	0.000	0.000	0.000	0.393		-	0.000	0.000	0.000	0.423		-				0.000	0.000	0.000	0.009		-	-	0.000	0.000	0.000	0.036		-	-			0.024	
2.600	0.000	0.000	0.000	0.228		-	0.000	0.000	0.000	0.278		-	2			0.000	0.000	0.000	0.044		-	-	0.000	0.000	0.000	0.090		-	-			0.026	
2.800	0.000	0.000	0.000	0.109		-	0.000	0.000	0.000	0.167		-				0.000	0.000	0.000	0.125		-	5	0.000	0.000	0.000	0.179		-	-			0.028	
3.000	0.000	0.000	0.000	0.043		-	0.000	0.000	0.000	0.093		-				0.000	0.000	0.000	0.259		-	-	0.000	0.000	0.000	0.305		-	-			0.030	
3.200	0.000	0.000	0.000	0.013		-	0.000	0.000	0.000	0.048		-				0.000	0.000	0.000	0.430		-	-	0.000	0.000	0.000	0.460		-	-			0.032	
3.400	0.000	0.000	0.000	0.003		-	4			0.023		-				0.000	0.000	0.000	0.621		-	-	0.000	0.000	0.000	0.636		-	-			0.034	
3.600	0.000	0.000	0.000	0.001		-				0.010		-				0.000	0.000	0.000	0.820		-	-	0.000	0.000	0.000	0.824		-	-			0.036	
3.800	0.000	0.000	0.000	0.002		-				0.004		-				0.000	0.000	0.000	1.02		-	-	0.000	0.000	0.000	1.02		-	-			0.038	
4.000	0.000	0.000	0.000	0.001		-				0.002		-				0.000	0.000	0.000	1.22		-	-	0.000	0.000	0.000	1.22		-	-			0.040	
4.400	0.000	0.000	0.000	0.001		-				0.001		-				0.000	0.000	0.000	1.62		-	-	0.000	0.000	0.000	1.62		-	-			0.044	
4.800	0.000	0.000	0.000	0.004		-				0.001		-				0.000	0.000	0.000	2.02		-	-	0.000	0.000	0.000	2.02		-	-			0.048	
5.200	0.000	0.000	0.000	0.001		-						-				0.000	0.000	0.000	2.42		-	-						-	-			0.052	
Σύνολο:						0	4					0	2	0	0							0	5						0	0	0	0	
Αριθμός Πράξεων:						0						0		0								0.00							0		0		

Προϊόν Δανεισμού	Υποκείμενος Τίτλος	Πολυμερείς Συναλλαγές[1]					Διμερείς Συναλλαγές[2]		Δανεισμός Τίτλων μέσω ΟΤC[3]
		Ανοιχτές θέσεις[5]	Προσφερόμενη ποσότητα	Μ.Σ.Τ[4]	Όγκος συναλλαγών	Μ.Σ.Τ[4]	Όγκος συναλλαγών	Μ.Σ.Τ[4]	Όγκος συναλλαγών
ALPHABOR	ALPHA ΥΠΗΡΕΣΙΩΝ ΣΥΜΜ (ΚΟ)	39,781	---	---	---	---	---	---	59,160,591
OTOELBOR	AUTOHELLAS (ΚΟ)	1,500	---	---	---	---	---	---	171,466
CENERBOR	CENERGY HOLDINGS (ΚΑ)	10,501	---	---	---	---	---	---	90,459
EEEBOR	COCA-COLA HBC AG (ΚΟ)	5,206	---	---	---	---	---	---	47,768
EUROBBOR	EUROBANK HOLDINGS (ΚΟ)	16,000	---	---	---	---	---	---	34,120,608
FFGRPBOR	FOLLI-FOLLIE (ΚΟ)	---	---	---	---	---	---	---	886,279
FOYRKBOR	FOURLIS ΣΥΜΜΕΤΟΧΩΝ (ΚΟ)	230	---	---	---	---	---	---	11,123
ELPEBOR	HELLENIQ ENERGY (ΚΟ)	2,113	---	---	---	---	---	---	324,368
INTRKBOR	INTRACOM HOLDINGS (ΚΟ)	---	---	---	---	---	---	---	---
INKATBOR	INTRAKAT (ΚΟ)	---	---	---	---	---	---	---	---
BELABOR	JUMBO (ΚΟ)	13,505	---	---	---	---	---	---	196,329
LAMDABOR	LAMDA DEVELOPMENT(ΚΟ)	400	---	---	---	---	---	---	562,454
MIGBOR	MIG (ΚΟ)	1,602	---	---	---	---	---	---	40,179
QUALBOR	QUALITY & RELIABILITY (ΚΟ)	---	---	---	---	---	---	---	---
QUESTBOR	QUEST ΣΥΜΜΕΤΟΧΩΝ (ΚΟ)	---	---	---	---	---	---	---	41,564
TITCBOR	TITAN CEMENT (ΚΑ)	3,080	---	---	74	6.24%	---	---	286,001
VIOBOR	VIOHALCO SA/NV (ΚΑ)	744	---	---	---	---	---	---	---
AVAXBOR	ΑΒΑΞ Α.Ε. (ΚΟ)	---	---	---	---	---	---	---	---
ADMIEBOR	ΑΔΜΗΕ ΣΥΜΜΕΤΟΧΩΝ Α.Ε. (ΚΟ)	11,500	---	---	---	---	---	---	332,806
AEGNBOR	ΑΕΡΟΠΟΡΙΑ ΑΙΓΑΙΟΥ (ΚΟ)	---	---	---	---	---	---	---	163,637
GEKTERNABOR	ΓΕΚ ΤΕΡΝΑ (ΚΟ)	---	---	---	---	---	---	---	3,698
PPCBOR	ΔΕΗ (ΚΟ)	3,000	---	---	---	---	---	---	1,279,023
ETEBOB	ΕΘΝΙΚΗ ΤΡΑΠΕΖΑ (ΚΟ)	541	---	---	---	---	---	---	10,104,796
ELHABOR	ΕΛΒΑΛΧΑΛΚΟΡ (ΚΟ)	946	---	---	---	---	---	---	64,887
ELLAKTORBOR	ΕΛΛΑΚΤΩΡ (ΚΟ)	2,181	---	---	---	---	---	---	88,663
EXAEBOR	ΕΛΛΗΝ. ΧΡΗΜΑΤΙΣΤΗΡΙΑ-Χ.Α. (ΚΟ)	4,200	---	---	---	---	---	---	219,623
EYDAPBOR	ΕΥΔΑΠ (ΚΟ)	845	---	---	---	---	---	---	238,587
MOHBOR	ΜΟΤΟΡ ΟΪΛ (ΚΟ)	54,132	---	---	---	---	---	---	488,260
MYTILBOR	ΜΥΤΙΛΗΝΑΙΟΣ (ΚΟ)	6,632	---	---	---	---	---	---	143,922
PPABOR	ΟΛΠ (ΚΟ)	---	---	---	---	---	---	---	65,287
OPAPBOR	ΟΠΑΠ (ΚΟ)	2,500	---	---	---	---	---	---	1,569,667

Σημειώσεις Προϊόντων Δανεισμού

[1] - Πολυμερείς Συμβάσεις Δανειοδοσίας των μεθόδων 8-1, 8-2 και 8-3-3 (σύμφ. Με Αποφ.17 ΔΣ του Χρηματιστηρίου).

[2] - Διμερείς Συμβάσεις Δανειοδοσίας των μεθόδων 8-3-1 και 8-3-2 (σύμφ. Με Αποφ. 20 ΔΣ του Χρηματιστηρίου).

[3] - Τα στοιχεία Συναλλαγές Δανεισμού Τίτλων μέσω ΟΤC δηλώνονται από τους χειριστές ΣΑΤ και αφορούν τις ποσότητες που έχουν καταγραφεί στο ΣΑΤ έως και τη προηγούμενη εργάσιμη ημέρα.

[4] - Μ.Σ.Τ: - Μέση Σταθμισμένη Τιμή (ως προς τα τεμάχια)

[5] - Τα στοιχεία αφορούν σε ανοιχτές θέσεις πριν την έναρξη της συνεδρίασης

Προϊόν Δανεισμού	Υποκείμενος Τίτλος	Πολυμερείς Συναλλαγές[1]					Διμερείς Συναλλαγές[2]		Δανεισμός Τίτλων μέσω OTC[3]
		Ανοιχτές θέσεις[5]	Προσφερόμενη ποσότητα	Μ.Σ.Τ[4]	Όγκος συναλλαγών	Μ.Σ.Τ[4]	Όγκος συναλλαγών	Μ.Σ.Τ[4]	Όγκος συναλλαγών
ΗΤΟΒΟR	ΟΤΕ (ΚΟ)	1,000	---	---	---	---	---	---	1,834,533
ΤΡΕΙRΒΟR	ΠΕΙΡΑΙΩΣ FINANCIAL HOLD (ΚΟ)	5,000	---	---	---	---	---	---	1,778,473
ΣΑRΒΟR	ΣΑΡΑΝΤΗΣ ΓΡ. (ΚΟ)	1,947	---	---	---	---	---	---	59,875
ΤΕΝΕRΓΥΒΟR	ΤΕΡΝΑ ΕΝΕΡΓΕΙΑΚΗ (ΚΟ)	---	---	---	---	---	---	---	262,546

Σημειώσεις Προϊόντων Δανεισμού

[1] - Πολυμερείς Συμβάσεις Δανειοδοσίας των μεθόδων 8-1, 8-2 και 8-3-3 (σύμφ. Με Αποφ.17 ΔΣ του Χρηματιστηρίου).

[2] - Διμερείς Συμβάσεις Δανειοδοσίας των μεθόδων 8-3-1 και 8-3-2 (σύμφ. Με Αποφ. 20 ΔΣ του Χρηματιστηρίου).

[3] - Τα στοιχεία Συναλλαγές Δανεισμού Τίτλων μέσω OTC δηλώνονται από τους χειριστές ΣΑΤ και αφορούν τις ποσότητες που έχουν καταγραφεί στο ΣΑΤ έως και τη προηγούμενη εργάσιμη ημέρα.

[4] - Μ.Σ.Τ: - Μέση Σταθμισμένη Τιμή (ως προς τα τεμάχια)

[5] - Τα στοιχεία αφορούν σε ανοιχτές θέσεις πριν την έναρξη της συνεδρίασης

Κωδικό και ονομασίες Κλάδων Οικονομικής Δραστηριότητας του Χρηματιστηρίου Αθηνών

12003 - Διαπραγματεύσιμα Αμοιβαία Κεφάλαια	10101010 Υπηρεσίες Ηλεκτρονικών Υπολογιστών
10101015 Λογισμικό	10102030 Υλικό Υπολογιστών
15101010 Εξοπλισμός Τηλεπικοινωνιών	15102015 Υπηρεσίες Τηλεπικοινωνιών
20101010 Υγειονομικές Μονάδες	20101025 Υπηρεσίες Υγείας
20102010 Ιατρικός Εξοπλισμός	20103015 Φαρμακευτικά Προϊόντα
30101010 Τράπεζες	30202000 Διαφοροποιημένες Χρηματοοικονομικές Υπηρεσίες
30202010 Διαχείριση Κεφαλαίων & Θεματοφύλακες	30202015 Επενδυτικές Υπηρεσίες
30204000 Επενδυτικές Εταιρείες κλειστού τύπου	30302010 Γενικές Ασφάλειες
30302015 Μεσίτες Ασφαλίσεων	30302025 Ασφάλειες Ιδιοκτησίας & Ζημιών
35101010 Συμμετοχές & Ανάπτυξη Ακίνητης Περιουσίας	35101015 Υπηρεσίες Ακίνητης Περιουσίας
35102000 Διαφοροποιημένες Α.Ε.Ε.Α.Π.	35102030 Α.Ε.Ε.Α.Π. Επαγγελματικών Χώρων
40201040 Υπηρεσίες Ενοικίασης και Χρηματοδοτικής Μίσθωσης	40202010 Κατασκευή Κατοικιών
40202015 Έπιπλα	40202020 Οικιακές Συσκευές
40203040 Ηλεκτρονική Ψυχαγωγία	40204020 Ρούχα και Αξεσουάρ
40301010 Ψυχαγωγία	40301030 Εκδόσεις
40301035 Ραδιοτηλεοπτικοί Φορείς	40401010 Διαφοροποιημένοι Έμποροι
40401020 Εμπόριο Ενδυμάτων	40401025 Εμπόριο Προϊόντων Οικιακής Βελτίωσης
40401030 Εξειδικευμένο Λιανικό Εμπόριο	40501010 Αεροπορικές Εταιρείες
40501015 Ταξίδια & Τουρισμός	40501020 Τυχερά Παιχνίδια
40501025 Ξενοδοχεία & Πανσιόν	45101015 Απόσταση & Οιονοπαραγωγή
45101020 Αναψυκτικά	45102010 Γεωργεία, Αλιεία, Εκτροφή και Φυτείες
45102020 Τρόφιμα	45103010 Καπνός
45201010 Λιανικό & Χονδρικό Εμπόριο Τροφίμων	45201020 Είδη Προσωπικής Φροντίδας
50101010 Κατασκευές	50101020 Κατασκευαστές Στέγασης & Επικαλύψεων
50101030 Τσιμέντα	50101035 Άλλα Οικοδομικά Υλικά
50202010 Ηλεκτρικά Εξαρτήματα	50203000 Διαφοροποιημένες Βιομηχανίες
50203015 Πλαστικά	50203030 Υλικά Συσκευασίας
50204000 Μηχανήματα Βιομηχανικού Εξοπλισμού	50204020 Μηχανήματα Κατασκευών
50205010 Προμηθευτές Βιομηχανίας	50205020 Υποστηρικτικές Υπηρεσίες προς Επιχειρήσεις
50205030 Υπηρεσίες Μαζικής Εκτύπωσης	50206015 Εμπορικά Οχήματα & Ανταλλακτικά
50206030 Θαλάσσιες Μεταφορές	50206060 Υπηρεσίες Μεταφορών
55101000 Διαφοροποιημένα Υλικά	55101020 Κλωστοϋφαντουργικά Προϊόντα
55102000 Ορυχεία	55102010 Σίδηρος & Χάλυβας
55102015 Μεταλλουργία	55102035 Αλουμίνιο
60101020 Διυλιστήρια & Εμπορία Πετρελαιοειδών	65101010 Εναλλακτική Ηλεκτρική Ενέργεια
65101015 Συμβατική Ηλεκτρική Ενέργεια	65102030 Ύδρευση



ATHEX
Athens Stock Exchange

Λεωφ. Αθηνών 110 104 42 Αθήνα
110, Athinon Ave. GR 104 42 Athens
tel. (+30)210-33.66.800, fax (+30)210-33.66.101
www.athexgroup.gr