

23

Ημερήσιο Δελτίο
Συναλλακτικής Δραστηριότητας

Daily Official List
of Trading Activity

Παρασκευή, 22 Σεπτεμβρίου, 2023

Έτος: 144 Αύξων Αριθμός Συνεδρίασης: 181



ATHEXGROUP
Athens Exchange Group

Αποποίηση Ευθύνης:

Η εταιρεία Ελληνικά Χρηματιστήρια-Χρηματιστήριο Αθηνών Ανώνυμη Εταιρεία Συμμετοχών καταβάλλει κάθε δυνατή προσπάθεια ώστε να διασφαλίσει ότι οι πληροφορίες και τα λοιπά στοιχεία που εμφανίζονται στο Ημερήσιο Δελτίο Τιμών (Η.Δ.Τ.) είναι ορθά και πλήρη αλλά δεν έχει καμία ευθύνη για ενδεχόμενο λάθος ή παράλειψη στοιχείων και / ή ευθύνη σχετικά με την ακρίβεια, αξιοπιστία, επικαιροποίηση και πληρότητα των παραπάνω πληροφοριών και στοιχείων ή ευθύνη προερχόμενη άμεσα ή έμμεσα από την χρήση των παραπάνω πληροφοριών.

Η Εταιρία δεν έχει καμία ευθύνη για την ακρίβεια των στοιχείων που περιλαμβάνονται στις ανακοινώσεις των εισηγμένων εταιρειών. Πιθανές προσβολές δικαιωμάτων τρίτων από το περιεχόμενο των ανακοινώσεων συνιστούν αποκλειστική ευθύνη του αποστολέα των ανακοινώσεων.

Όλα τα αναγραφόμενα στο Η.Δ.Τ. στοιχεία παρέχονται μόνο για τους σκοπούς της πληροφόρησης και δεν συνιστούν παροχή επενδυτικών συμβουλών ή πρόσκληση για επένδυση σε κινητές αξίες που διαπραγματεύονται στο Χρηματιστήριο Αθηνών.

Αναγνωρίζεται και συμφωνείται ότι όλα τα δικαιώματα επί των πληροφοριών που εμφανίζονται στο Η.Δ.Τ. θα αποτελούν κυριότητα της εταιρίας και οποιοδήποτε άλλο δικαίωμα συμπεριλαμβανομένου του δικαιώματος πνευματικής ιδιοκτησίας, σήματος κλπ. ανήκουν στο Χρηματιστήριο Αθηνών.

Τα ανωτέρω στοιχεία αποτελούν ιδιοκτησία της Εταιρίας και προστατεύονται σύμφωνα με τις διατάξεις περί πνευματικής ιδιοκτησίας. Απαγορεύεται α) η με οποιοδήποτε τρόπο ή μέσο αναπαραγωγή, αναδημοσίευση, τροποποίηση, αντιγραφή, πώληση, μετάδοση ή διανομή του συνόλου ή μέρους τους, χωρίς αναφορά στην πηγή και β) η εμπορική εκμετάλλευση των στοιχείων από τρίτους.

Η Εταιρία δεν φέρει καμία ευθύνη προερχόμενη άμεσα ή έμμεσα από χρήση ή τυχόν αλλοίωση των ανωτέρω στοιχείων όταν αυτά χρησιμοποιούνται από

Ελληνικά Χρηματιστήρια - Χρηματιστήριο Αθηνών Α.Ε. Συμμετοχών

Λεωφόρος Αθηνών 110, 10442 Αθήνα, Τηλ: (210) 33.66.800, Fax: (210) 32.13.938

www.athexgroup.gr

Χρηματιστηριακό Κέντρο Θεσσαλονίκης

Κατούνη 16-18, Θεσ/νίκη 546 25, Τηλ: (2310) 567.667, Fax: (2310) 530.455

Συνεγγυητικό Κεφάλαιο Εξασφάλισης Επενδυτικών Υπηρεσιών

Φειδίου 14-16, Αθήνα 106 78, Τηλ: (210) 33.04.682, Fax: (210) 33.04.155

Επιτροπή Κεφαλαιαγοράς

Κολοκοτρώνη 1 & Σταδίου 1, Αθήνα 105 62, Τηλ: (210) 33.77.100, Fax: (210) 33.77.173

Πίνακας Περιεχομένων**Ενότητα 1: Στατιστικά Στοιχεία Χρεογράφων, Παραγώγων και Δανεισμού**

- Οι Αγορές Χρεογράφων Παραγώγων Δανεισμού
- Χρηματιστηριακοί Δείκτες
- Αναλυτικά Στοιχεία Συναλλαγών Αγοράς Χρεογράφων
- Στοιχεία Συναλλαγών Κλάδων Χρηματιστηρίου Αθηνών & Χρηματοοικονομικών Προϊόντων (Δ.Α.Κ.)
- Οι 10 Μετοχές με τη μεγαλύτερη Άνοδο & Πτώση
- Αναλυτικά Στοιχεία Συναλλαγών Αγοράς Παραγώγων

Ενότητα 2: Αναλυτικά Στοιχεία Συναλλαγών Χρεογράφων

- Αναλυτικά Στοιχεία Συναλλαγών Χρεογράφων
- Σημειώσεις Χρεογράφων

Ενότητα 3: Στοιχεία Συναλλαγών Χρεογράφων

- Στοιχεία Συναλλαγών Πακέτων
- Στοιχεία Συναλλαγών Δικαιωμάτων

- Στοιχεία Δανεισμού Τίτλων
- Στοιχεία Συναλλαγών Εκποιήσεων
- Στοιχεία Συναλλαγών Εκποιήσεων Ενσώματων Ονομαστικών Μετοχών
- Στοιχεία Ενεργητικού Διαπραγματεύσιμων Αμοιβαίων Κεφαλαίων (Δ.Α.Κ.)
- Χαρακτηριστικά Διαπραγματεύσιμων Αμοιβαίων Κεφαλαίων (Δ.Α.Κ.)

Ενότητα 4: Ανακοινώσεις**Ενότητα 5: Ομόλογα Διαπραγματεύσιμα στην Αγορά Αξιών Σταθερού Εισοδήματος**

- Ομολογιακά Δάνεια Επιχειρήσεων – Οργανωμένη Αγορά (Μετατρέψιμα)
- Ομολογιακά Δάνεια Επιχειρήσεων – Οργανωμένη Αγορά (Μη Μετατρέψιμα)
- Ομόλογα Ελληνικού Δημοσίου
- Έντοκα Γραμμάτια & Zero Coupon Ομόλογα Ελληνικού Δημοσίου
- Ομόλογα Ελληνικού Δημοσίου Διαπραγματεύσιμα με τη Μέθοδο Εκφώνησης - Αντιφώνησης
- Ομόλογα Κρατικών Τραπεζών

Ενότητα 6: Πρόσθετα Στοιχεία Ενημέρωσης

- Πίνακας Μελών Χρηματιστηρίου Αθηνών και Μελών ΕΤ.ΕΚ.
- Πίνακας Μετοχών Υπό Ειδική Διαπραγμάτευση
- Γνωστοποιήσεις Συναλλαγών - Κατάλογος Υπόχρεων Προσώπων

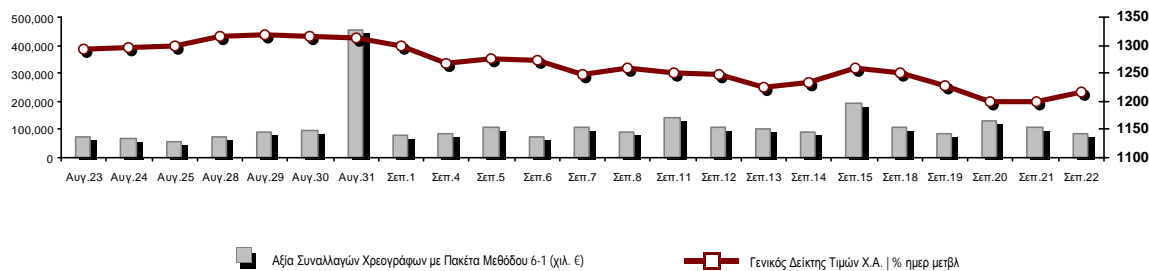
Ενότητα 7: Αναλυτικά Στοιχεία Συναλλαγών Αγοράς Παραγώγων

- Συμβόλαια Μελλοντικής Εκπλήρωσης σε Δείκτες
- Συμβόλαια Μελλοντικής Εκπλήρωσης σε Μετοχές
- Δικαιώματα Προαίρεσης σε Δείκτες
- Δικαιώματα Προαίρεσης σε Μετοχές
- Στοιχεία Συναλλαγών Προϊόντων Δανεισμού

Παράρτημα Α: Κωδικοί και ονομασίες Κλάδων Οικονομικής Δραστηριότητας του Χρηματιστηρίου Αθηνών

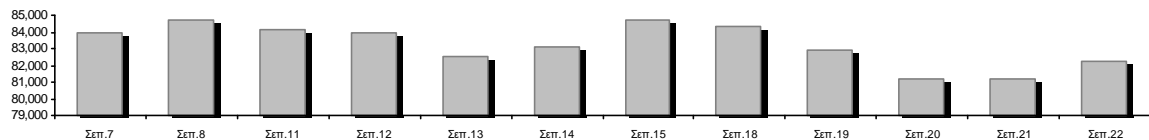
Οι Αγορές Χρεογράφων Παραγώγων Δανεισμού

Γενικός Δείκτης Τιμών και Αξία Συναλλαγών Μετοχών και Παραγώγων

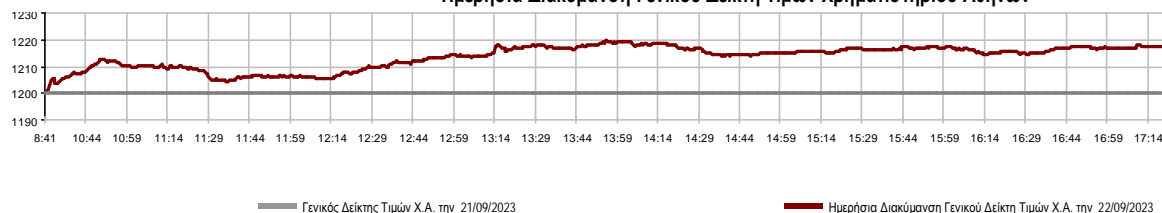


Κεφαλαιοποίηση Χ.Α. (εκατ. €) **:	82,197.53		Συνολικές Ανοικτές Θέσεις σε Παράγωγα	397,542
Ημερήσια μεταβολή: εκατ. € %	1,023.44	1.26%	Ανοικτές θέσεις σε ΣΜΕ επί Δεικτών % ημερ μετβλ	3,770 0.94%
Μέση ετήσια Κεφ/ποίηση: εκατ. € % Μετβλ. Μέση προηγ. έτος	79,313.38	25.77%	Ανοικτές θέσεις σε ΣΜΕ επί μετοχών % ημερ μετβλ	391,647 -0.79%
Γενικός Δείκτης Τιμών Χ.Α. % ημερ μετβλ	1,217.75	1.48%	Ανοικτές θέσεις σε Δικαιώματα επί Δεικτών % ημερ μετβλ	1,389 0.07%
Κεφαλαιοποίηση Γενικού Δείκτη (εκατ. €)	75,113.10		Ανοικτές θέσεις σε Δικαιώματα επί μετοχών % ημερ μετβλ	736 -5.15%
Ημερήσια μεταβολή (εκατ. €)	985.85			
Αξία Συναλλαγών Χρεογράφων με Πακέτα Μεθόδου 6-1 (χιλ. €)	82,764.08		Πλήθος Συμβολαίων Παραγώγων:	28,095
Ημερήσια μεταβολή: %	-26,186.37	-24.04%	Ημερήσια μεταβολή: τμχ %	-9,265 -24.80%
Μέση Αξία Συν/γών ΥΙΔ: χιλ. € % Μετβλ Μέση προηγ. έτος	106,004.36	46.72%	Μέσος Όγκος Συμβ. ΥΙΔ: % Μετβλ Μέσο προηγ. Έτος	46,795 36.23%
Αξία Συναλλαγών Πακέτων Μεθόδου 6-1 (χιλ. €)	7,434.91		Πλήθος Πράξεων Παραγώγων:	1,739
Αξία Συναλλαγών Πακέτων Μεθόδου 6-2 & 6-3 (χιλ. €)	0.00		Ημερήσια μεταβολή: πλήθος %	-833 -32.39%
Αξία Συναλλαγών Ομολόγων (χιλ.€)	602.00		Μέσο Πλήθος Πράξεων ΥΙΔ: % Μετβλ Μέσο προηγ. Έτος	2,411 17.36%
Όγκος Συναλλαγών Χρεογράφων με Πακέτα Μεθόδου 6-1 (χιλ. Τμχ)	23,052.20		Συνολικές Ανοικτές Θέσεις σε Δανεισμό	182,631
Ημερήσια μεταβολή: χιλ. τμχ %	-5,961.71	-20.55%	Ημερήσια μεταβολή: τμχ %	-24,156 -11.68%
Μέσος Όγκος Συν/γών ΥΙΔ: % Μετβλ Μέσο προηγ. Έτος	34,644.47	22.20%	Πλήθος Συναλλαγών Δανεισμού (Πολυμερής/Διμερής)	7,259
Όγκος Συναλλαγών Πακέτων Μεθόδου 6-1 (χιλ. Τεμάχια)	1,830.01		Ημερήσια μεταβολή: τμχ %	896
Όγκος Συναλλαγών Πακέτων Μεθόδου 6-2 & 6-3 (χιλ. Τεμάχια)	0.00		Πλήθος Πολυμερών Συναλλαγών	7,259
Όγκος Συναλλαγών Ομολόγων	628,000		Πλήθος Διμερών Συναλλαγών	0
Πλήθος Πράξεων Χρεογράφων με Πακέτα Μεθόδου 6-1	36,024		Πλήθος Πράξεων Δανεισμού:	15
Ημερήσια μεταβολή: πλήθος %	-12,607	-25.92%	Ημερήσια μεταβολή: %	-3
Μέσο Πλήθος Πράξεων ΥΙΔ: % Μετβλ Μέσο προηγ. Έτος	36,489	24.04%	Πλήθος Πράξεων Πολυμερών Συναλλαγών	15
Πλήθος πακέτων Μεθόδου 6-1	26		Πλήθος Πράξεων Διμερών Συναλλαγών	0
Πλήθος πακέτων Μεθόδου 6-2 & 6-3	0			
Πλήθος συναλλαγών Ομολόγων	104			

Κεφαλαιοποίηση Χ.Α. (εκατ. €) **



Ημερήσια Διακύμανση Γενικού Δείκτη Τιμών Χρηματιστηρίου Αθηνών



Χρηματιστηριακοί Δείκτες

Όνομασία Δείκτη	22/09/2023	21/09/2023	Δ μον.	Δ %	Κατώτερη	Ανώτερη	Κατ.έτους	Ανωτ.έτους	Ετησ. μεταβ.
Γενικός Δείκτης Τιμών Χ.Α.	1,217.75 #	1,200.04	17.71	1.48%	1,200.04	1,219.69	929.79	1,351.68	30.97% #
Δείκτης ATHEX ESG	1,395.32 #	1,370.30	25.02	1.83%	1,370.30	1,398.54	1,057.52	1,541.00	31.92% #
FTSE/Χ.Α. Large Cap	2,973.19 #	2,917.40	55.79	1.91%	2,917.40	2,981.89	2,250.77	3,280.71	32.05% #
FTSE/Χ.Α. Mid Cap	1,960.28 #	1,949.61	10.67	0.55%	1,934.67	1,962.78	1,411.43	2,224.46	38.89% #
FTSE/Χ.Α. Υψηλής Μερισματικής Απόδοσης	3,665.83 #	3,626.26	39.57	1.09%	3,626.26	3,678.06	3,028.28	4,088.01	21.05% #
FTSE/Χ.Α. Διεθνούς Δραστηριοποίησης Plus	3,752.46 #	3,681.69	70.77	1.92%	3,681.69	3,753.03	2,616.09	4,115.43	43.44% #
FTSE/Χ.Α. Mid & Small Cap Θεμελιωδών Μεγεθών	5,418.17 #	5,395.55	22.62	0.42%	5,388.05	5,450.49	4,353.12	5,946.34	23.26% #
Δείκτης ATHEX Select Plus	4,147.21 #	4,119.73	27.48	0.67%	4,104.30	4,162.25	3,071.06	4,762.60	35.04% #
Δείκτης ATHEX Select	6,199.70 #	6,208.53	-8.83	-0.14%	6,199.70	6,261.84	4,343.88	7,125.71	42.72% #
FTSE/Χ.Α. Δείκτης Αγοράς	708.14 #	696.23	11.91	1.71%	696.23	710.20	539.21	780.89	31.30% #
Δείκτης Συνολικής Απόδοσης Γενικού Δείκτη Χ.Α.	2,201.48 #	2,169.46	32.02	1.48%	2,169.46	2,204.99	1,641.17	2,440.14	34.14% #
FTSE/Χ.Α. Large Cap Συνολικής Απόδοσης	4,869.33 #	4,777.96	91.37	1.91%			3,623.42	5,338.50	35.22% #
FTSE/Χ.Α. Mid Cap Συνολικής Απόδοσης	2,629.54 #	2,615.23	14.31	0.55%			1,881.61	2,956.50	41.55% #
Ελληνικός Δείκτης Mid & Small Cap	1,797.11 #	1,783.06	14.05	0.79%	1,779.04	1,799.56	1,365.14	2,011.62	31.64% #
FTSE/Χ.Α. Τράπεζες	946.29 #	916.02	30.27	3.30%	916.02	957.47	640.09	1,117.78	47.73% #
FTSE/Χ.Α. Χρηματοοικονομικές Υπηρεσίες	1,167.41 #	1,141.47	25.94	2.27%	1,137.77	1,176.06	672.72	1,514.55	70.32% #
FTSE/Χ.Α. Βιομηχανικά Προϊόντα & Υπηρεσίες	8,208.74 #	8,044.17	164.57	2.05%	8,036.51	8,208.86	4,603.86	8,651.06	76.97% #
FTSE/Χ.Α. Εμπόριο	1,237.68 #	1,171.69	65.99	5.63%	1,171.69	1,239.22	901.21	1,375.58	37.34% #
FTSE/Χ.Α. Ακίνητης Περιουσίας	3,977.13 #	3,964.11	13.02	0.33%	3,932.27	4,041.91	3,750.22	4,816.41	-2.36% #
FTSE/Χ.Α. Καταναλωτικά Προϊόντα & Υπηρεσίες	14,710.38 #	14,182.80	527.58	3.72%	14,182.80	14,879.88	8,974.47	16,184.74	60.63% #
FTSE/Χ.Α. Τρόφιμα & Ποτά	9,678.92 #	9,783.45	-104.53	-1.07%	9,663.28	9,934.93	8,101.49	11,188.59	14.32% #
FTSE/Χ.Α. Πρώτες Ύλες	8,203.55 #	8,406.31	-202.76	-2.41%	8,179.23	8,406.31	6,463.31	10,590.89	26.41% #
FTSE/Χ.Α. Κατασκευές & Υλικά	4,324.37 #	4,254.65	69.72	1.64%	4,214.89	4,336.98	3,204.90	4,808.27	34.93% #
FTSE/Χ.Α. Ενέργεια	5,379.09 #	5,235.88	143.21	2.74%	5,159.70	5,379.09	4,780.16	5,856.79	6.94% #
FTSE/Χ.Α. Ταξίδια & Αναψυχή	2,832.29 #	2,824.56	7.73	0.27%	2,824.56	2,869.84	2,196.17	3,051.18	27.74% #
FTSE/Χ.Α. Τεχνολογία	2,761.66 #	2,808.02	-46.36	-1.65%	2,741.57	2,812.50	2,047.81	3,153.87	34.44% #
FTSE/Χ.Α. Τηλεπικοινωνίες	3,891.49 #	3,804.97	86.52	2.27%	3,794.28	3,891.62	3,511.53	4,415.99	-4.43% #
FTSE/Χ.Α. Υπηρεσίες Κοινής Ωφέλειας	5,198.75 #	5,176.97	21.78	0.42%	5,161.29	5,265.92	4,598.77	6,190.27	13.05% #
FTSE/Χ.Α. Υγεία	453.16 #	435.08	18.08	4.16%	432.38	459.46	387.42	504.88	8.18% #
FTSE/Χ.Α. Προσωπικά Προϊόντα	7,223.44 #	7,377.30	-153.86	-2.09%	7,152.54	7,463.60	6,441.87	8,386.11	9.34% #
Δείκτης Όλων των Μετοχών Χ.Α.	287.56 #	283.99	3.57	1.26%	287.56	287.56	231.11	314.56	24.90% #
MSCI GREECE REBASED	4,744.35 #	4,625.97	118.38	2.56%	4,625.97	4,758.72	4,125.04	5,209.29	---
Ελληνικός Δείκτης Εταιρικών Ομολόγων	125.46 #	125.44	0.02	0.01%			118.78	125.46	5.44% #
Ελληνικός Δείκτης Τιμών Εταιρικών Ομολόγων	88.55 #	88.55	0.00	0.00%			85.96	88.73	2.70% #

Σημείωση 1: Το κλείσιμο των Δεικτών FTSE/Μed 100, Ελληνικός Δείκτης Εταιρικών Ομολόγων και, Ελληνικός Δείκτης Τιμών Εταιρικών Ομολόγων αφορούν την συνεδρίαση της 20/09/2023.

Σημείωση 2: Ο Ελληνικός Δείκτης Mid & Small Cap είναι Customized δείκτης υπολογιζόμενος από το Χρηματιστήριο Αθηνών.

Αναλυτικά Στοιχεία Συναλλαγών Αγοράς Χρεογράφων

	Όλα τα Χρεόγραφα	Κύρια Αγορά	Επιτήρηση	Διαπραγματεύσιμα Αμοιβαία Κεφάλαια
Σύνολα	114	106	7	1
Ανοδικές / Καθοδικές / Σταθερές:	61 / 32 / 21	57 / 31 / 18	3 / 1 / 3	1 / 0 / 0
Κεφαλαιοποίηση Χ.Α. (εκατ €) **	82,197.53	81,794.96	402.57	
Μέση Ημερήσια Αξία Συν/γών (χιλ. €)	106,004.36	105,763.08	243.17	45.95
Αξία Συναλλαγών	82,764.08	82,493.88	106.41	163.79
Κύριος Πίνακας:	75,329.17	75,058.97	106.41	163.79
Προσυμφωνημένων Συναλλαγών 6_1_2_3:	7,434.91	7,434.91	0.00	0.00
Πίνακας Εκποιήσεων:	0.00	0.00	0.00	0.00
Πίνακας Ειδικών Όρων:	0.00	0.00	0.00	0.00
Μέσος Ημερήσιος Όγκος Συναλλαγών	34,644,469	33,682,980	965,926	1,607
Όγκος Συναλλαγών	23,052,203	22,574,451	472,250	5,502
Κύριος Πίνακας:	21,222,193	20,744,441	472,250	5,502
Προσυμφωνημένων Συναλλαγών 6_1_2_3:	1,830,010	1,830,010	0	0
Πίνακας Εκποιήσεων:	0	0	0	0
Πίνακας Ειδικών Όρων:	0	0	0	0
Μέσο Ημερήσιο Πλήθος Πράξεων	36,489	36,274	212	3
Αριθμός Πράξεων	36,024	35,959	62	3
Κύριος Πίνακας:	35,998	35,933	62	3
Προσυμφωνημένων Συναλλαγών 6_1_2_3:	26	26	0	0
Πίνακας Εκποιήσεων:	0	0	0	0
Πίνακας Ειδικών Όρων:	0	0	0	0

Στοιχεία Συναλλαγών Κλάδων Χρηματιστηρίου Αθηνών & Χρηματοοικονομικών Προϊόντων (Δ.Α.Κ.)

Κωδικός	Κλάδοι	Ανοδικές / Καθοδικές / Σταθερές	Αριθμός Πράξεων	Όγκος Συναλλαγών	Αξία Συναλλαγών	% στη Συνολική Αξία
12000	- Χρηματοοικονομικά Προϊόντα	1 / 0 / 0	3	5,502	163,794.31	0.20%
3510	- Ακίνητη Περιουσία	3 / 4 / 1	548	291,401	858,634.19	1.04%
3030	- Ασφάλειες	0 / 0 / 1	3	100	426.00	0.00%
5020	- Βιομηχανικά Προϊόντα & Υπηρεσίες	10 / 4 / 3	3,167	785,561	7,676,507.13	9.28%
4040	- Εμπόριο	4 / 1 / 1	1,576	300,240	4,132,753.66	4.99%
6010	- Ενέργεια	2 / 1 / 1	1,807	181,269	3,400,787.56	4.11%
4020	- Καταναλωτικά Προϊόντα & Υπηρεσίες	2 / 0 / 2	229	39,176	390,869.60	0.47%
5010	- Κατασκευές & Υλικά Κατασκευών	6 / 4 / 1	2,611	825,534	3,464,534.02	4.19%
4030	- Μέσα Ενημέρωσης	0 / 0 / 2	3	58	20.04	0.00%
4520	- Προσωπική Φροντίδα, Φάρμακα & Παντοπωλεία	0 / 2 / 1	231	56,061	349,130.28	0.42%
5510	- Πρώτες Ύλες	5 / 6 / 1	1,709	447,550	1,496,518.59	1.81%
4050	- Ταξίδια και Αναψυχή	3 / 1 / 3	3,097	827,036	8,339,354.41	10.08%
1010	- Τεχνολογία	5 / 4 / 1	1,618	338,455	1,809,386.03	2.19%
1510	- Τηλεπικοινωνίες	2 / 0 / 0	1,004	249,503	3,422,355.62	4.14%
3010	- Τράπεζες	5 / 1 / 0	13,175	16,742,395	34,920,287.72	42.19%
4510	- Τρόφιμα, Ποτά & Καπνοβιομηχανίες	4 / 1 / 2	216	26,948	379,372.29	0.46%
2010	- Υγεία	2 / 0 / 1	263	673,363	483,456.09	0.58%
6510	- Υπηρεσίες Κοινής Ωφέλειας	3 / 2 / 0	4,325	1,185,557	11,111,600.37	13.43%
3020	- Χρηματοοικονομικές Υπηρεσίες	4 / 1 / 0	439	76,494	364,295.26	0.44%

Οι 10 Μετοχές με τη μεγαλύτερη Άνοδο & Πτώση

Κύρια Αγορά

Μετοχές με τη μεγαλύτερη Θετική μεταβολή τιμής	Τιμή κλεισ.	Μεταβ.	Μετοχές με τη μεγαλύτερη Αρνητική μεταβολή τιμής	Τιμή κλεισ.	Μεταβ.
EKTER (ΚΟ)	2.42	8.04% #	EPSILON NET (ΚΟ)	8.9	-8.91% α
FOURLIS ΣΥΜΜΕΤΟΧΩΝ (ΚΟ)	4.5	7.66% #	ΑΛΟΥΜΥΛ (ΚΟ)	2.26	-6.22% α
ΠΕΙΡΑΙΩΣ FINANCIAL HOLD (ΚΟ)	2.776	4.76% #	ΒΙΟΗΛΛΟ ΣΑ/ΝΥ (ΚΑ)	5.5	-3.00% α
ΛΑΒΙΡΦΑΡΜ (ΚΟ)	0.698	4.49% #	ΕΝΤΕΡΣΟΦΤ (ΚΟ)	5.84	-2.99% α
ΕΥΡΟΒΑΝΚ HOLDINGS (ΚΟ)	1.52	4.47% #	ΑΒΑΞ Α.Ε. (ΚΟ)	1.3	-2.69% α
ΜΟΤΟΡ ΟΪΛ (ΚΟ)	24.04	4.07% #	ΙΝΤΕΡΓΟΥΝΤ-ΞΥΛΕΜΠΟΡΙΑ (ΚΟ)	0.329	-2.66% α
JUMBO (ΚΟ)	26.38	4.02% #	ΕΛΑΣΤΡΟΝ (ΚΟ)	2.8	-2.44% α
ΓΕΚ ΤΕΡΝΑ (ΚΟ)	13.36	3.89% #	ΣΑΡΑΝΤΗΣ ΓΡ. (ΚΟ)	7.24	-2.16% α
ΛΟΥΛΙΣ FOOD (ΚΟ)	3.02	3.07% #	ΙΚΤΙΝΟΣ ΕΛΛΑΣ (ΚΟ)	0.516	-1.71% α
ΚΑΡΕΛΙΑ (ΚΟ)	364	2.82% #	HELLENIQ ENERGY (ΚΟ)	7.35	-1.61% α

Μετοχές με τη μεγαλύτερη Αξία Συναλλαγών	Αξία (χιλ. €)	Μεταβ.	Μετοχές με το μεγαλύτερο Όγκο Συναλλαγών	Όγκος	Μεταβ.
ΠΕΙΡΑΙΩΣ FINANCIAL HOLD (ΚΟ)	11,069.99	4.76% #	ΕΥΡΟΒΑΝΚ HOLDINGS (ΚΟ)	6,382,531	4.47% #
ΕΥΡΟΒΑΝΚ HOLDINGS (ΚΟ)	9,691.97	4.47% #	ΑΛΡΗΑ ΥΠΗΡΕΣΙΩΝ ΣΥΜΜ (ΚΟ)	4,937,889	1.78% #
ΕΘΝΙΚΗ ΤΡΑΠΕΖΑ (ΚΟ)	7,552.17	2.38% #	ΠΕΙΡΑΙΩΣ FINANCIAL HOLD (ΚΟ)	4,041,043	4.76% #
ΟΠΑΠ (ΚΟ)	7,242.45	0.06% #	ΕΘΝΙΚΗ ΤΡΑΠΕΖΑ (ΚΟ)	1,375,849	2.38% #
ΑΛΡΗΑ ΥΠΗΡΕΣΙΩΝ ΣΥΜΜ (ΚΟ)	6,526.16	1.78% #	ΛΑΒΙΡΦΑΡΜ (ΚΟ)	667,182	4.49% #
ΔΕΗ (ΚΟ)	5,913.15	-0.53% α	ΔΕΗ (ΚΟ)	627,850	-0.53% α
ΜΥΤΙΛΗΝΑΙΟΣ (ΚΟ)	5,846.99	2.30% #	ΟΠΑΠ (ΚΟ)	461,323	0.06% #
ΤΕΡΝΑ ΕΝΕΡΓΕΙΑΚΗ (ΚΟ)	4,546.51	1.99% #	ΤΕΡΝΑ ΕΝΕΡΓΕΙΑΚΗ (ΚΟ)	295,356	1.99% #
JUMBO (ΚΟ)	3,415.49	4.02% #	ΟΤΕ (ΚΟ)	245,880	2.28% #
ΟΤΕ (ΚΟ)	3,395.58	2.28% #	ΑΔΜΗΕ ΣΥΜΜΕΤΟΧΩΝ Α.Ε. (ΚΟ)	233,744	1.93% #

Σημείωση: Απεικονίζονται οι Μετοχές που δεν ανήκουν στην Κατηγορία Επιτήρησης και πραγματοποιήσαν κατά τη διάρκεια της συνεδρίασης Αξία Συναλλαγών μεγαλύτερη από 10,000 Ευρώ.

Αναλυτικά Στοιχεία Συναλλαγών Αγοράς Παραγώγων

	Αριθμός Πράξεων	Όγκος	Ανοικτές θέσεις
Σ.Μ.Ε. σε Δείκτες	195	1,140	3,770
FTSE/X.A. Τράπεζες	3	90	1,477
FTSE/X.A. Large Cap	192	1,050	2,190
MSCI GREECE REBASED	0	0	103
Σ.Μ.Ε. σε Μετοχές	1,536	26,941	391,647
ΑΔΜΗΕ ΣΥΜΜΕΤΟΧΩΝ Α.Ε. (ΚΟ)	28	225	18,039
ΑΕΡΟΠΟΡΙΑ ΑΙΓΑΙΟΥ (ΚΟ)	56	205	5,608
ΑΛΡΗΑ ΥΠΗΡΕΣΙΩΝ ΣΥΜΜ (ΚΟ)	309	15,177	160,901
ΑΥΤΟΗΕΛΛΑΣ (ΚΟ)	3	4	117
ΑΒΑΞ Α.Ε. (ΚΟ)	10	14	1,208
COCA-COLA HBC AG (ΚΟ)	18	67	525
CEENERGY HOLDINGS (ΚΑ)	16	58	5,175
ΕΛΛΑΚΤΩΡ (ΚΟ)	0	0	503
ΕΛΒΑΛΧΑΛΚΟΡ (ΚΟ)	18	58	2,093
EUROBANK HOLDINGS (ΚΟ)	141	5,074	31,533
ΕΥΔΑΠ (ΚΟ)	6	22	2,165
FOURLIS ΣΥΜΜΕΤΟΧΩΝ (ΚΟ)	14	27	577
ΓΕΚ ΤΕΡΝΑ (ΚΟ)	28	200	6,372
ΕΛΛΗΝ. ΧΡΗΜΑΤΙΣΤΗΡΙΑ-Χ.Α. (ΚΟ)	23	94	7,069
HELLENIQ ENERGY (ΚΟ)	13	53	1,442
INTRACOM HOLDINGS (ΚΟ)	30	153	4,794
INTRAKAT (ΚΟ)	53	196	5,550
JUMBO (ΚΟ)	21	51	458
LAMDA DEVELOPMENT(ΚΟ)	15	54	5,180
MIG (ΚΟ)	3	15	66
ΜΟΤΟΡ ΟΪΛ (ΚΟ)	21	72	1,417
ΜΥΤΙΛΗΝΑΙΟΣ (ΚΟ)	54	118	3,389
ΕΘΝΙΚΗ ΤΡΑΠΕΖΑ (ΚΟ)	156	1,073	17,353
ΟΠΑΠ (ΚΟ)	12	37	2,922
ΟΤΕ (ΚΟ)	7	13	7,454
ΟΛΠ (ΚΟ)	2	2	212
ΠΕΙΡΑΙΩΣ FINANCIAL HOLD (ΚΟ)	220	2,806	57,650
ΔΕΗ (ΚΟ)	85	365	21,209
QUEST ΣΥΜΜΕΤΟΧΩΝ (ΚΟ)	1	5	94
ΤΕΡΝΑ ΕΝΕΡΓΕΙΑΚΗ (ΚΟ)	63	228	15,432
TITAN CEMENT (ΚΑ)	5	13	598
VIOHALCO SA/NV (ΚΑ)	105	462	4,542
Δικαιώματα σε Δείκτες	6	6	1,389
FTSE/X.A. Large Cap	6	6	1,389
Δικαιώματα σε Μετοχές	2	8	736
ΑΛΡΗΑ ΥΠΗΡΕΣΙΩΝ ΣΥΜΜ (ΚΟ)	0	0	0
ΕΘΝΙΚΗ ΤΡΑΠΕΖΑ (ΚΟ)	0	0	0
ΟΠΑΠ (ΚΟ)	0	0	141
ΟΤΕ (ΚΟ)	1	5	70
ΠΕΙΡΑΙΩΣ FINANCIAL HOLD (ΚΟ)	0	0	11
ΔΕΗ (ΚΟ)	1	3	514
Συνολική Δραστηριότητα	1,739	28,095	397,542

Πληθος Χρεογράφων	Ονομ. Αξία	Μερίσματα [1]			Ημερ. Τελευτ. Αποκοπής Μέρισμα [2]	Αποκοπή Δικαίωμα	Σημ. Χρεόγραφο	Τιμή κλεισίματος	% μεταβ.	Προηγ. Κλείσιμο-ημ/νία	Άνοιγμα	Κατωτ Τιμή	Ανωτ Τιμή	Τελ Τιμή	Σταθμ Τιμή	Τελευταία ζήτηση [7]	Τελευταία προσφορά [7]	Ρ/Ε μετά φ. Χρήσιμ	Όγκος	Πράξεις	Αξία Συναλλαγών[8]	Χ.Α. Εταιρείας (χιλ. €) [3,5]	Χαμηλό έτους	Υψηλό έτους	Κλάδος [4]				
		2020	2021	2022																									
2,348,908,567	0.290	---	---	---	07/04/2008	18/04/2017	---	ALPHA ΥΠΗΡΕΣΙΩΝ ΣΥΜΜ (ΚΟ)	1.3155	1.78	P	1.2925	21/09/2023	1.2925	1.2925	1.341	1.3155	1.322	200@1.32	800@1.32	---	---	4,937,889	3,862	6,526,156.27	3,089,989.22	1.0015	1.682	30101010
36,353,868	1.00	---	---	(0.025)	10/07/2023	21/08/2023	---	AUSTRIACARD (ΚΑ)	6.1	---	γ	6.1	21/09/2023	6.05	5.95	6.1	6.1	6.015	700@6.05	267@6.10	---	---	11,408	91	68,617.75	221,758.59	5.2	7.7	10101010
48,624,764	0.080	0.23	0.46	0.65	24/04/2023	05/12/2022	---	AUTOHELLAS (ΚΟ)	13.1	0.77	P	13	21/09/2023	13.12	12.8	13.16	13.1	12.955	500@12.84	313@13.14	---	---	29,149	181	377,621.28	636,984.41	10.06	14.76	40201040
190,162,681	---	---	---	0.05	19/06/2023	07/12/2016	---	CENERGY HOLDINGS (ΚΑ)	6.74	-0.74	€	6.79	21/09/2023	6.78	6.6	6.84	6.74	6.742	142@6.65	2648@6.75	---	---	151,524	592	1,021,593.52	1,281,696.47	3.015	7.4	50202010
3,716,479,777	6.70	0.64	0.71	0.78	25/05/2023	29/04/2013	---	COCA-COLA HBC AG (ΚΟ)	25.8	-1.11	€	26.09	21/09/2023	26.5	25.76	26.5	25.8	25.837	56@25.77	250@25.89	---	---	10,592	122	273,665.47	9,611,868.66	21.54	29.91	45101020
372,553,049	6.70	---	---	---	02/05/2008	20/05/2019	---	EUROBANK HOLDINGS (ΚΟ)	1.52	4.47	P	1.455	21/09/2023	1.476	1.462	1.557	1.52	1.519	5000@1.52	24527@1.52	---	---	6,382,531	3,018	9,691,972.04	5,649,049.26	1.0495	1.72	30101010
52,131,944	1.00	---	0.1102	0.11	29/06/2023	23/07/2019	---	FOURLIS ΣΥΜΜΕΤΟΧΩΝ (ΚΟ)	4.5	7.66	P	4.18	21/09/2023	4.25	4.185	4.5	4.5	4.295	500@4.43	70@4.52	---	---	160,341	488	688,632.35	234,593.75	3.26	5	40401010
305,635,185	2.18	0.1	0.1	0.3	28/06/2023	01/10/2003	---	HELLENIO ENERGY (ΚΟ)	7.35	-1.61	€	7.47	21/09/2023	7.32	7.32	7.49	7.35	7.393	404@7.35	3156@7.40	---	---	51,896	281	383,676.28	2,246,418.61	6.93	8.68	60101020
83,600,000	0.760	---	---	---	03/07/2007	17/07/2023	---	INTRACOM HOLDINGS (ΚΟ)	2.02	0.50	P	2.01	21/09/2023	2	2	2.07	2.02	2.03	133@2.03	1000@2.04	---	---	59,857	148	121,531.22	168,872.00	1.678	2.39	10101010
160,523,985	0.300	---	---	---	12/08/2008	30/12/2022	---	INTRAKAT (ΚΟ)	3.04	2.18	P	2.975	21/09/2023	2.945	2.9	3.04	3.04	2.985	941@3.01	337@3.05	---	---	193,472	292	577,474.03	487,992.91	1.366	3.31	50101010
136,059,759	0.880	0.77	0.77	0.322	23/08/2023	05/03/2014	---	JUMBO (ΚΟ)	26.38	4.02	P	25.36	21/09/2023	26.18	26.18	26.7	26.38	26.413	286@26.34	96@26.40	---	---	129,311	1,022	3,415,492.12	3,589,256.44	15.61	29.2	40401010
176,736,715	0.300	---	---	---	30/05/2007	27/11/2019	---	LAMDA DEVELOPMENT(ΚΟ)	5.875	0.77	P	5.83	21/09/2023	5.91	5.77	6	5.875	5.91	23@5.87	5569@5.92	---	---	36,105	336	213,363.98	1,038,328.20	5.505	7.42	35101010
24,377,795	0.230	---	---	0.04	03/07/2023	08/06/2022	---	PROFILE (ΚΟ)	4.25	0.47	P	4.23	21/09/2023	4.21	4.21	4.26	4.25	4.238	458@4.22	957@4.25	---	---	33,790	176	143,217.58	103,605.63	2.575	4.96	10101010
107,222,688	0.440	---	(0.5667)	0.2	20/06/2023	16/03/2022	---	QUEST ΣΥΜΜΕΤΟΧΩΝ (ΚΟ)	5.95	2.76	P	5.79	21/09/2023	5.82	5.81	5.95	5.95	5.913	500@5.83	546@5.95	---	---	27,263	134	161,213.79	637,974.99	4.655	6.73	10101010
78,325,475	---	---	---	0.6	28/06/2023	23/07/2019	---	TITAN CEMENT (ΚΑ)	16.66	-0.83	€	16.8	21/09/2023	16.98	16.66	17.02	16.66	16.807	30@16.64	1427@16.80	---	---	41,914	460	704,435.34	1,304,902.41	12.04	19.44	50101030
259,189,761	0.02	0.1	0.12	0.12	19/06/2023	26/02/2016	---	VIOHALCO SANN (ΚΑ)	5.5	-3.00	€	5.67	21/09/2023	5.52	5.43	5.63	5.5	5.564	31@5.49	200@5.52	---	---	174,390	842	970,347.18	1,425,543.69	3.995	7.13	55102015
144,321,516	0.300	---	---	0.07	19/06/2023	22/01/2020	---	ΑΒΑΣ Α.Ε. (ΚΟ)	1.3	-2.69	€	1.336	21/09/2023	1.336	1.3	1.354	1.3	1.319	350@1.30	1000@1.31	---	---	104,488	349	137,853.94	187,617.97	0.748	1.786	50101010
232,000,000	2.12	0.1069	0.0854	0.0682	29/08/2022	19/06/2017	---	ΑΔΜΗΕ ΣΥΜΜΕΤΟΧΩΝ Α.Ε. (ΚΟ)	2.11	1.93	P	2.07	21/09/2023	2.07	2.07	2.13	2.11	2.108	6521@2.09	13196@2.12	16.82	2022	233,744	332	492,701.80	489,520.00	1.64	2.52	65101015
90,167,100	0.500	---	---	---	03/06/2019	24/05/2021	---	ΑΕΡΟΠΟΡΙΑ ΑΙΓΑΙΟΥ (ΚΟ)	11.1	1.83	P	10.9	21/09/2023	10.9	10.9	11.22	11.1	11.089	201@11.08	112@11.12	---	---	90,139	692	999,534.52	1,000,854.81	5.27	13.8	40501010
103,423,291	0.570	---	---	---	01/08/2011	23/08/2023	---	ΓΕΚ ΤΕΡΝΑ (ΚΟ)	13.36	3.89	P	12.86	21/09/2023	12.86	12.64	13.44	13.36	13.097	47@13.30	2162@13.36	---	---	120,814	744	1,582,296.08	1,381,735.17	10.42	14.84	50101010
382,000,000	2.48	---	---	---	20/07/2015	12/12/2001	---	ΔΕΗ (ΚΟ)	9.35	-0.53	€	9.4	21/09/2023	9.4	9.305	9.51	9.35	9.418	1329@9.35	1057@9.36	---	---	627,850	2,237	5,913,154.39	3,571,700.00	6.6	11.22	65101015
914,715,153	1.00	---	---	---	16/05/2008	29/08/2018	---	ΕΘΝΙΚΗ ΤΡΑΠΕΖΑ (ΚΟ)	5.51	2.38	P	5.382	21/09/2023	5.366	5.366	5.526	5.51	5.489	331@5.49	5239@5.51	---	---	1,375,849	2,663	7,552,168.90	5,040,080.49	3.746	6.514	30101010
375,241,586	0.390	0.01	0.03	0.06	26/06/2023	14/07/2006	---	ΕΒΑΛΧΑΛΚΟΡ (ΚΟ)	1.77	-0.90	€	1.786	21/09/2023	1.768	1.768	1.818	1.77	1.791	1627@1.77	576@1.80	---	---	151,529	371	271,446.88	664,177.61	1.52	2.39	55102015
348,192,005	0.040	---	---	---	05/07/2011	16/07/2021	---	ΕΛΛΑΚΤΩΡ (ΚΟ)	2.09	1.95	P	2.05	21/09/2023	2.1	2.045	2.1	2.09	2.077	1966@2.08	500@2.10	---	---	54,470	211	113,130.46	727,721.29	1.706	2.7	50101010
60,348,000	0.420	0.07	0.1515	0.1565	14/06/2023	04/08/2021	---	ΕΛΛΗΝ. ΧΡΗΜΑΤΙΣΤΗΡΙΑ-Χ.Α. (ΚΟ)	4.725	2.27	P	4.62	21/09/2023	4.605	4.605	4.76	4.725	4.682	500@4.70	38@4.74	---	---	64,491	300	301,964.59	285,144.30	3.09	6.13	30202015
106,500,000	0.600	---	0.28	0.02	13/09/2023	13/09/2021	---	ΕΥΔΑΠ (ΚΟ)	5.87	1.73	P	5.77	21/09/2023	5.75	5.75	5.88	5.87	5.835	151@5.83	27@5.87	---	---	25,570	237	149,205.18	625,155.00	5.75	7.34	65102030
110,782,980	0.750	---	0.9054	1.6299	26/06/2023	04/11/2013	---	ΜΟΤΟΡ ΟΪΛ (ΚΟ)	24.04	4.07	P	23.1	21/09/2023	22.8	22.8	24.04	24.04	23.765	177@23.92	1266@24.06	---	---	126,725	1,504	3,011,601.96	2,663,222.84	20.84	25.82	60101020
142,891,161	0.970	0.378	0.4341	1.24	27/06/2023	07/07/2017	---	ΜΥΤΙΛΗΝΑΙΟΣ (ΚΟ)	36.5	2.30	P	35.68	21/09/2023	35.9	35.64	36.5	36.5	36.02	50@36.44	622@36.54	---	---	162,326	1,626	5,846,989.18	5,215,527.38	19.94	38.3	50203000
370,062,741	0.300	0.55	0.6	1	06/06/2023	19/06/2023	---	ΟΠΑΠ (ΚΟ)	15.62	0.06	P	15.61	21/09/2023	15.68	15.62	15.84	15.62	15.699	2160@15.61	1096@15.72	---	---	461,323	2,371	7,242,446.19	5,780,380.01	13.0232	16.9242	40501020
426,247,547	2.83	0.6879	0.8231	0.5888	05/07/2023	18/06/1998	---	ΟΤΕ (ΚΟ)	13.92	2.28	P	13.61	21/09/2023	13.61	13.57	13.92	13.92	13.81	300@13.85	3271@13.93	---	---	245,880	960	3,395,576.28	5,933,365.85	12.57	15.81	15102015
1,250,367,223	0.930	---	---	---	16/05/2008	14/04/2021	---	ΠΕΙΡΑΙΩΣ FINANCIAL HOLD (ΚΟ)	2.776	4.76	P	2.65	21/09/2023	2.65	2.65	2.776	2.776	2.739	10372@2.77	21411@2.78	---	---	4,041,043	3,555	11,069,993.03	3,471,019.41	1.43	3.596	30101010
66,850,563	0.780	0.2239	0.1493	0.1495	09/05/2023	13/06/2018	---	ΣΑΡΑΝΤΗΣ ΓΡ. (ΚΟ)	7.24	-2.16	€	7.4	21/09/2023	7.4	7.16	7.49	7.24	7.259	15@7.23	100@7.29	---	---	45,981	199	333,777.38	483,998.08	6.39	8.46	45201020
118,105,090	0.300	0.3407	0.3411	0.3798	26/06/2023	05/03/2020	---	ΤΕΡΝΑ ΕΝΕΡΓΕΙΑΚΗ (ΚΟ)	15.35	1.99	P	15.05	21/09/2023	14.9	14.85	15.57	15.35	15.393	362@15.34	149@15.38	---	---	295,356	1,478	4,546,509.28	1,812,913.13	14.7	21.34	65101010

Κύρια Αγορά - Μέση Συναλλακτικής Δραστηρι

Ημερήσιο Δελτίο Τιμών

Έτος: 144 Αύξων Αριθμός Συνεδρίασης: 181

Ενότητα 2: Αναλυτικά Στοιχεία Συναλλαγών Χρεογράφων

Παρασκευή, 22 Σεπτεμβρίου, 2023

Πληθος Χρεογράφων	Ονομ. Αξία	Μερίσματα [1]			Ημερ. Τελευτ. Αποκοπή		Σημ. Χρεόγραφα	Τιμή κλεισίματος	% μεταβ.	Προηγ. Κλείσιμο-ημ/νία	Άνοιγμα	Κατωτ Τιμή	Ανωτ Τιμή	Τελ Σταθμ Τιμή	Τελευταία ζήτηση [7]	Τελευταία προσφορά [7]	Ρ/Ε μετά φ. Χρήστ	Όγκος	Πράξεις	Αξία Συναλλαγών[8]	Χ.Α. Εταιρείας (χιλ. €) [3,5]	Χαμηλό έτους	Υψηλό έτους	Κλάδος [4]					
		2020	2021	2022	Μέρισμα [2]	Δικαιώμα																							
151,654,947	0.040	---	---	---	01/07/2008	21/02/2020	---	AVE (ΚΟ)	0.546	---	0.546	21/09/2023	0.552	0.552	0.552	0.552	0.553	10@0.530	2000@0.550	---	---	8	1	4.42	82,803.60	0.506	0.586	40301010	
35,764,593	2.10	0.06	0.075	0.1046	02/05/2023	25/11/2019	---	BRIQ PROPERTIES (ΚΟ)	1.91	0.53	P	1.9	21/09/2023	1.905	1.905	1.92	1.91	1.91	2200@1.90	1542@1.92	---	---	19,298	44	36,850.32	68,310.37	1.895	2.11	35102030
101,123,806	0.360	---	---	---	22/07/2010	28/06/2011	---	CENTRIC ΣΥΜΜΕΤΟΧΩΝ (ΚΟ)	0.36	---	---	0.36	21/09/2023	0.365	0.354	0.365	0.36	0.357	300@0.353	2995@0.360	---	---	4,941	15	1,762.01	36,404.57	0.263	0.457	40203040
784,500	10.00	---	0.3	---	24/05/2022	31/07/2018	---	CNL CAPITAL (ΚΟ)	6.65	3.10	P	6.45	21/09/2023	6.55	6.55	6.7	6.7	6.633	100@6.60	100@6.70	-(6)-	2022	154	6	1,021.55	5,216.93	5	8	30202010
10,365,100	0.300	---	---	---	06/10/2005	13/02/2002	---	CPI (ΚΟ)	0.622	0.65	P	0.618	21/09/2023	0.62	0.62	0.624	0.624	0.622	1@0.598	199@0.622	---	---	1,559	6	969.38	6,447.09	0.548	0.892	10102030
18,680,300	0.050	---	---	---	06/07/2022	---	---	DIMAND (ΚΟ)	11.75	-1.26	E	11.9	21/09/2023	11.85	11.6	11.9	11.75	11.786	250@11.70	209@11.75	---	---	9,514	56	112,129.95	219,493.53	11	14.9	35101010
54,200,000	0.075	---	0.035	0.074	18/07/2023	23/11/2021	---	EPSILON NET (ΚΟ)	8.9	-8.91	E	9.77	21/09/2023	9.28	8.86	9.67	8.9	9.302	320@8.89	568@8.99	---	---	107,792	777	1,002,728.84	482,380.00	6.2	12	10101015
40,134,921	0.400	---	---	---	30/08/1993	26/06/2023	---	IDEAL HOLDINGS (ΚΟ)	5.05	1.41	P	4.98	21/09/2023	4.99	4.93	5.05	5.05	5	15@4.96	27@5.05	---	---	12,442	66	62,209.62	202,681.35	3.38	5.72	10102030
167,868,482	0.300	---	---	---	20/08/2007	28/11/2022	---	LAVIPHARM (ΚΟ)	0.698	4.49	P	0.668	21/09/2023	0.67	0.67	0.71	0.698	0.694	926@0.692	7554@0.698	---	---	667,182	182	463,105.09	117,172.20	0.366	0.78	20103015
4,740,000	0.860	---	---	---	14/03/2003	---	---	LOGISMOS (ΚΟ)	1.21	---	---	1.21	21/09/2023	---	---	---	---	---	250@1.16	228@1.22	-(6)-	2022	---	---	---	5,735.40	0.91	1.41	10101015
17,120,280	0.940	0.06	0.06	---	27/06/2022	26/06/2023	---	LOULIS FOOD (ΚΟ)	3.02	3.07	P	2.93	21/09/2023	2.85	2.8	3.02	3.02	2.943	5@2.94	337@3.02	---	---	3,760	34	11,066.95	51,703.25	2.38	3.7	45102020
4,419,616	1.58	---	---	0.1531	10/07/2023	04/03/2015	---	MEDICON ΕΛΛΑΣ (ΚΟ)	3.43	2.39	P	3.35	21/09/2023	3.22	3.22	3.47	3.43	3.341	360@3.41	267@3.43	---	---	5,990	66	20,009.88	15,159.28	3.22	4.4	20102010
468,700	2.24	3.42	---	---	03/05/2022	21/05/2004	---	MERMEREN KOMB. A.D. PR. (ΕΛΠ)	43.4	23.30	P	35.2	21/09/2023	43.4	43.4	43.4	43.4	43.4	26@34.80	36@40.00	1.45	2022	1	1	43.40	20,341.58	31	59	55102000
10,500,000	0.950	---	---	---	24/06/2008	21/07/2023	---	MEVACO (ΚΟ)	3.58	---	---	3.58	21/09/2023	3.68	3.42	3.68	3.58	3.458	541@3.42	55@3.58	11.87	2022	186	15	643.24	37,590.00	2.52	4.22	55102015
31,317,025	0.400	---	---	---	26/04/2007	10/05/2023	---	MIG (ΚΟ)	4.095	-1.09	E	4.14	21/09/2023	4.075	4.005	4.195	4.095	4.078	3@4.09	250@4.10	---	---	7,062	65	28,796.44	128,243.22	0.987	8.4	30202000
87,127,162	0.500	---	---	---	08/06/2023	28/07/2021	---	PREMIA (ΚΟ)	1.19	-0.67	E	1.198	21/09/2023	1.196	1.186	1.198	1.19	1.192	500@1.19	270@1.19	---	---	24,860	65	29,622.57	103,681.32	1.07	1.41	35102000
27,345,120	0.280	---	---	---	18/07/2005	26/02/2014	---	QUALITY & RELIABILITY (ΚΟ)	0.696	-0.29	E	0.698	21/09/2023	0.706	0.654	0.708	0.696	0.676	100@0.694	1000@0.698	---	---	47,171	107	31,874.02	19,032.20	0.465	0.824	10101010
6,456,530	1.08	0.0804	0.12	0.1314	17/07/2023	02/08/2010	---	SPACE HELLAS (ΚΟ)	7.4	1.65	P	7.28	21/09/2023	7.3	7.2	7.5	7.4	7.391	100@7.34	1758@7.40	---	---	3,623	44	26,779.34	47,778.32	5.28	10	15101010
17,190,046	0.290	---	---	---	16/11/1992	30/11/2022	---	UNIBIOS (ΚΟ)	1	1.01	P	0.99	21/09/2023	0.992	0.982	1.02	1.005	1.002	6@0.996	500@1.01	---	---	14,366	29	14,389.73	17,190.05	0.558	1.31	50204000
32,413,681	0.370	---	---	---	15/07/2009	11/05/2000	---	ΑΛΟΥΜΥΛΑ (ΚΟ)	2.26	-6.22	E	2.41	21/09/2023	2.48	2.2	2.48	2.26	2.294	780@2.26	150@2.28	---	---	93,100	368	213,539.03	73,254.92	1.986	4.26	55102035
3,534,269	3.44	(0.4452)	0.8907	---	22/05/2023	19/07/2022	---	ΑΝΔΡΟΜΕΔΑ ΑΕΕΧ (ΚΟ)	6.8	0.30	P	6.78	21/09/2023	6.8	6.7	6.8	6.8	6.755	50@6.62	79@6.80	---	2022	3,545	47	23,944.98	24,033.03	5.9	7.4	30204000
18,810,000	0.400	---	---	---	08/07/2010	14/11/2007	---	ΒΑΡΒΕΡΗΣ Ν. - MODA ΒΑΓΝΟ (ΚΟ)	0.8	---	---	0.8	21/09/2023	---	---	---	---	---	1395@0.785	231@0.845	---	---	---	---	---	15,048.00	0.6	0.875	40401025
23,986,500	1.04	---	---	---	26/06/2009	28/08/2023	---	ΒΙΟΚΑΡΠΕΤ (ΚΟ)	2.76	---	---	2.76	08/09/2023	---	---	---	---	---	---	300@2.94	---	---	---	---	---	66,202.74	1.5	3.47	50101035
6,325,000	0.600	---	0.19	0.153	03/07/2023	17/02/2014	---	ΒΟΓΙΑΤΖΟΓΛΟΥ (ΚΟ)	2.48	---	---	2.48	21/09/2023	---	---	---	---	---	500@2.02	188@2.46	---	---	---	---	---	15,686.00	1.97	2.8	50205010
24,060,000	0.300	0.035	0.055	0.075	25/04/2023	01/07/2019	---	ΓΕΝΙΚΗ ΕΜΠΟΡΙΟΥ (ΚΟ)	1.61	0.94	P	1.595	21/09/2023	1.555	1.555	1.635	1.61	1.622	770@1.57	271@1.60	9.95	2022	3,296	18	5,344.98	38,736.60	1.175	2.11	50205010
15,878,748	0.480	---	---	---	10/07/2006	22/03/2004	---	ΔΟΜΙΚΗ ΚΡΗΤΗΣ (ΚΟ)	3.37	0.90	P	3.34	21/09/2023	3.32	3.32	3.45	3.37	3.38	2000@3.32	2836@3.38	---	---	17,813	72	60,205.95	53,511.38	0.71	3.52	50101010
34,720,000	0.310	---	---	---	16/06/2010	01/08/2007	---	ΔΡΟΜΕΑΣ (ΚΟ)	0.368	---	---	0.368	21/09/2023	---	---	---	---	---	500@0.340	850@0.367	---	---	---	---	---	12,776.96	0.3	0.45	40202015
13,673,200	0.880	---	---	---	18/07/2008	26/07/2001	---	ΕΒΡΟΦΑΡΜΑ (ΚΟ)	0.96	6.67	P	0.9	21/09/2023	0.94	0.93	0.985	0.96	0.955	100@0.930	701@0.960	---	---	4,200	21	4,013.07	13,126.27	0.684	1.14	45102020
11,250,000	0.520	---	0.0405	0.08	07/08/2023	09/11/2015	---	ΕΚΤΕΡ (ΚΟ)	2.42	8.04	P	2.24	21/09/2023	2.24	2.24	2.46	2.42	2.392	700@2.40	200@2.43	---	---	72,299	240	172,926.98	27,225.00	1.33	3.34	50101010
18,410,839	1.00	0.027	0.262	0.202	23/08/2023	10/09/2010	---	ΕΛΑΣΤΡΟΝ (ΚΟ)	2.8	-2.44	E	2.87	21/09/2023	2.82	2.78	2.83	2.8	2.802	15@2.78	48@2.80	---	---	5,662	31	15,867.29	51,550.35	2.21	3.82	55102010
60,295,607	0.240	---	---	---	09/07/2007	01/07/2021	---	ΕΛΓΕΚΑ (ΚΟ)	0.566	---	---	0.566	21/09/2023	0.566	0.566	0.566	0.566	0.56653150@0.566	10000@0.570	---	---	4,220	6	2,388.52	34,127.31	0.38	0.6	45201010	
23,828,130	0.500	---	0.0737	---	18/07/2022	17/02/2009	---	ΕΛΙΝΟΙΑ (ΚΟ)	2.38	0.42	P	2.37	21/09/2023	2.36	2.31	2.38	2.38	2.338	25@2.34	377@2.38	---	---	1,073	11	2,508.24	56,710.95	1.82	2.83	60101020
19,864,886	5.60	0.672	0.672	0.672	20/04/2023	02/07/2008	---	ΕΛΛΑΔΟΣ ΤΡΑΠΕΖΑ (ΚΟ)	16	0.31	P	15.95	21/09/2023	16	15.8	16.15	16	15.977	160@15.90	45@15.95	---	---	4,792	65	76,562.10	317,838.18	15.55	18	30101010
26,730,187	0.520	0.08	0.1	0.12	29/06/2023	01/08/2017	---	ΕΛΤΟΝ (ΚΟ)	2.32	-0.43	E	2.33	21/09/2023	2.34	2.28	2.37	2.32	2.332	550@2.29	480@2.32	---	---	12,561	55	29,288.15	62,014.03	2.08	2.92	50205010
30,000,000	0.050	0.06	0.09	0.1	09/06/2023	11/06/2020	---	ΕΝΤΕΡΣΦΟΤ (ΚΟ)	5.84	-2.99	E	6.02	21/09/2023	5.98	5.84	5.98	5.84	5.862	1000@5.82	62@5.90	---	---	36,972	104	216,733.40	175,200.00	3.61	6.36	10101015
36,300,000	1.12	0.223	0.2186	---	14/09/2022	12/12/2007	---	ΕΥΑΘ (ΚΟ)	3.27	-1.21	E	3.31	21/0																

Ημερήσιο Δελτίο Τιμών

Έτος: 144 Αύξων Αριθμός Συνεδρίασης: 181

Ενότητα 2: Αναλυτικά Στοιχεία Συναλλαγών Χρεογράφων

Παρασκευή, 22 Σεπτεμβρίου, 2023

Πληθος Χρεογράφων	Ονομ. Αξία	Μερίσματα [1]			Ημερ. Τελευτ. Αποκοπή		Σημ.	Χρεόγραφο	Τιμή κλεισίματος	% μεταβ.	Προηγ. Κλείσιμο-ημ/νία	Άνοιγμα	Κατωτ Τιμή	Ανωτ Τιμή	Τελ Σταθμ Τιμή	Τελευταία ζήτηση [7]	Τελευταία προσφορά [7]	Ρ/Ε μετά φ.	Χρήστ.	Όγκος	Πράξεις	Αξία Συναλλαγών[8]	Χ.Α. Εταιρείας (χιλ. €) [3,5]	Χαμηλό έτους	Υψηλό έτους	Κλάδος [4]			
		2020	2021	2022	Μέρισμα [2]	Δικαιώμα																							
8,226,132	0.450	---	---	0.02	17/07/2023	13/10/2014	---	ΙΛΥΔΑ (ΚΟ)	1.445	-1.03	€	1.46	21/09/2023	1.48	1.42	1.48	1.445	1.445	150@1.41	565@1.45	9.25	2022	201	9	290.43	11,886.76	1.055	1.92	10101015
2,566,836	0.440	---	0.016	0.016	03/07/2023	09/01/2007	---	ΙΝΤΕΡΓΟΥΝΤ-ΞΥΛΕΜΠΟΡΙΑ (ΠΟ)	0.254	---	γ	0.254	21/09/2023	---	---	---	---	6900@0.282	---	---	---	---	---	---	---	12,162.51	0.192	0.5	50101020
34,986,430	0.440	---	---	---	25/07/2008	23/02/2010	---	ΙΝΤΕΡΓΟΥΝΤ-ΞΥΛΕΜΠΟΡΙΑ (ΚΟ)	0.329	-2.66	€	0.338	21/09/2023	0.341	0.329	0.342	0.335	0.34	2000@0.322	3800@0.334	---	---	50,565	32	17,171.11	12,162.51	0.1975	0.49	50101020
18,567,912	0.590	0.12	0.24	---	05/07/2023	26/01/2021	---	ΙΝΤΕΡΛΑΪΦ (ΚΟ)	4.26	---	γ	4.26	21/09/2023	4.26	4.26	4.26	4.26	4.26	1000@4.22	279@4.31	---	2022	100	3	426.00	79,099.31	3.47	4.95	30302025
8,424,900	0.500	---	---	---	12/07/2010	04/07/2019	---	ΙΝΤΕΡΤΕΚ (ΚΟ)	1.32	-0.38	€	1.325	21/09/2023	1.335	1.29	1.34	1.32	1.321	5@1.30	102@1.33	22.79	2022	1,860	18	2,457.08	11,120.87	0.92	1.72	50205010
19,804,134	0.150	---	---	---	01/07/2004	06/11/2017	---	ΚΕΚΡΩΦ (ΚΟ)	1.06	-1.85	€	1.08	21/09/2023	1.075	1.06	1.09	1.085	1.069	40@1.06	198@1.09	2.02	2022	1,852	12	1,979.56	20,992.38	0.903	1.4	35101010
40,219,218	0.260	---	---	---	29/08/2022	10/06/2019	---	ΚΛΟΥΚΙΝΑΣ - ΛΑΠΠΑΣ (ΚΟ)	1.085	---	γ	1.085	21/09/2023	1.09	1.07	1.12	1.085	1.09	450@1.08	9809@1.09	---	---	19,021	59	20,727.81	43,637.85	0.5	1.265	50101010
11,510,102	0.890	---	---	---	24/06/2005	06/10/1999	---	ΚΛΩΣΤΡΓΙΑ ΝΑΥΠΑΚΤΟΥ (ΚΟ)	1.08	1.89	ρ	1.06	21/09/2023	1.13	1.08	1.13	1.08	1.098	45@1.06	810@1.08	---	---	312	8	342.51	12,430.91	0.91	1.31	55101020
21,224,340	0.420	0.0035	0.02	---	06/09/2022	25/04/2006	---	ΚΟΡΔΕΛΟΥ Χ. ΑΦΟΙ (ΚΟ)	0.542	1.12	ρ	0.536	21/09/2023	0.536	0.53	0.548	0.542	0.536	500@0.526	283@0.542	4.76	2022	15,971	18	8,563.72	11,503.59	0.462	0.74	55102010
33,065,136	0.380	0.2	0.2001	0.2004	24/08/2023	16/09/2013	---	ΚΡΙ - ΚΡΙ (ΚΟ)	7.82	1.56	ρ	7.7	21/09/2023	7.76	7.76	7.9	7.82	7.835	500@7.80	24@7.86	81.44	2022	6,415	25	50,259.00	258,569.36	6.08	9.8	45102020
7,595,160	0.600	---	---	---	10/09/2019	18/08/2010	---	ΚΥΡΙΑΚΟΥΛΗΣ (ΚΟ)	0.98	-1.80	€	0.998	21/09/2023	0.98	0.98	0.98	0.98	0.98	100@0.940	574@0.980	---	---	200	1	196.00	7,443.26	0.868	1.265	40501015
6,200,000	0.500	---	---	---	22/06/2010	01/11/1995	---	ΛΑΔΕΝΗΣ Α.Ε. "ΜΙΝΕΡΒΑ" (ΚΟ)	0.55	---	γ	0.55	21/09/2023	0.53	0.53	0.55	0.55	0.53	100@0.525	190@0.550	---	---	610	4	323.50	3,410.00	0.414	0.68	40204020
5,939,268	0.620	---	---	---	10/07/2003	03/01/2002	---	ΛΑΝΑΚΑΜ (ΚΟ)	1.05	6.06	ρ	0.99	21/09/2023	0.99	0.99	1.05	1.05	1.008	1@0.990	270@1.13	---	---	1,099	10	1,107.51	6,236.23	0.716	1.4	40401020
9,819,370	0.500	---	---	---	14/08/2007	09/01/2004	---	ΜΑΘΙΟΣ ΠΥΡΙΜΑΧΑ (ΚΟ)	1.38	0.73	ρ	1.37	21/09/2023	1.37	1.37	1.39	1.39	1.38	200@1.17	100@1.36	---	---	505	3	696.85	13,550.73	0.565	1.6	55101000
30,150,000	0.360	0.02	0.0401	0.0908	15/06/2023	25/04/2019	---	ΜΟΤΟΔΥΝΑΜΙΚΗ (ΚΟ)	3.09	0.65	ρ	3.07	21/09/2023	3.12	3.08	3.13	3.09	3.111	195@3.04	197@3.09	---	---	6,960	20	21,650.70	93,163.50	2.04	3.77	40401030
43,200,000	1.00	---	0.0824	---	07/09/2022	13/09/2023	---	ΜΠΛΕ ΚΕΔΡΟΣ (ΚΟ)	2.39	-1.24	€	2.42	21/09/2023	2.41	2.39	2.41	2.39	2.321	100@2.38	200@2.40	---	---	199,285	24	462,514.75	103,248.00	2.19	2.8	35102000
25,000,000	2.00	0.4	0.628	1.04	07/08/2023	08/08/2003	---	ΟΛΠ (ΚΟ)	21.4	1.91	ρ	21	21/09/2023	21.1	20.8	21.45	21.4	21.187	400@21.25	122@21.35	10.12	2022	16,137	267	341,893.20	535,000.00	15.86	23.35	50206060
4,971,466	1.46	---	---	---	04/07/2007	08/10/2003	---	ΠΑΪΡΗΣ ΠΛΑΣΤΙΚΩΝ (ΚΟ)	1.1	7.84	ρ	1.02	21/09/2023	1.02	1.02	1.1	1.1	1.057	47@1.05	476@1.10	---	---	1,068	18	1,128.95	5,468.61	0.83	1.47	50203030
27,098,594	0.540	0.07	0.05	0.0401	22/05/2023	14/01/2021	---	ΠΑΠΟΥΣΤΖΑΝΗΣ (ΚΟ)	2.2	-0.90	€	2.22	21/09/2023	2.23	2.19	2.23	2.22	2.212	500@2.19	222@2.23	19.86	2022	5,860	26	12,964.38	59,616.91	2.18	2.51	45201020
7,070,400	0.930	0.1081	0.3242	0.2593	03/07/2023	06/05/2016	---	ΠΕΤΡΟΠΟΥΛΟΣ ΠΕΤΡΟΣ (ΚΟ)	8.9	0.22	ρ	8.88	21/09/2023	8.94	8.84	9	8.9	8.946	256@8.80	445@8.94	---	---	14,290	71	127,844.02	62,926.56	5.9	9.22	50206015
43,741,452	0.660	0.16	0.2723	0.2629	31/05/2023	01/11/1999	---	ΠΛΑΣΤΙΚΑ ΘΡΑΚΗΣ (ΚΟ)	4.11	---	γ	4.11	21/09/2023	4.145	4.045	4.145	4.11	4.084	1@4.08	98@4.12	---	---	12,947	161	52,873.08	179,777.37	3.76	5.68	50203015
21,912,599	0.300	---	---	0.048	18/05/2023	23/02/2007	---	ΡΕΒΩΪΑ (ΚΟ)	1.895	---	γ	1.895	21/09/2023	1.905	1.895	1.94	1.895	1.905	3000@1.85	225@1.90	---	---	1,575	11	3,001.08	41,524.38	1.21	2.3	60101020
13,582,223	1.35	---	---	---	24/06/2008	02/02/2016	---	ΣΙΔΑ ΜΕΤΑΛΛΟΥΡΓΙΚΗ (ΚΟ)	2.27	-0.87	€	2.29	21/09/2023	2.3	2.18	2.3	2.27	2.248	550@2.22	214@2.27	---	---	5,272	41	11,849.59	30,831.65	1.85	3.3	55102010
40,693,350	5.00	---	---	---	03/07/2006	26/05/2015	---	ΤΕΧΝΙΚΗ ΟΛΥΜΠΙΑΚΗ (ΚΟ)	2.53	2.43	ρ	2.47	21/09/2023	2.52	2.43	2.57	2.53	2.494	30@2.47	2958@2.53	---	---	4,476	29	11,162.81	102,954.18	1.76	3.12	40202010
3,048,000	0.300	---	---	---	06/07/2007	01/06/2021	---	ΤΖΙΡΑΚΙΑΝ ΠΡΟΦΙΛ (ΚΟ)	1.85	1.09	ρ	1.83	21/09/2023	1.84	1.84	1.855	1.85	1.848	300@1.81	75@1.86	32.41	2022	290	4	535.80	5,638.80	1.755	2.39	55102010
10,203,575	0.730	---	---	---	16/07/2007	18/10/1999	---	ΦΙΕΡΑΤΕΣ (ΚΟ)	0.467	---	γ	0.467	21/09/2023	---	---	---	---	---	500@0.421	350@0.467	---	2022	---	---	---	4,765.07	0.351	0.56	55101020
8,340,750	1.16	---	---	---	25/06/2009	17/09/2018	---	ΧΑΪΔΕΜΕΝΟΣ (ΚΟ)	0.56	-9.68	€	0.62	21/09/2023	0.56	0.56	0.56	0.56	0.56	180@0.590	261@0.620	---	2022	55	1	30.80	4,670.82	0.452	0.8	50205030

Κύρια Αγορά - Χαμηλής Συναλλακτικής Δραστηριότητας

14,000,000	4.15	---	3.42	0.26	19/07/2023	29/06/1999	---	ΑΛΡΗΑ ΑΣΤΙΚΑ ΑΚΙΝΗΤΑ (ΚΟ)	7.24	0.28	ρ	7.22	21/09/2023	7.14	7.14	7.32	7.32	7.23	300@7.34	10@7.34	---	---	217	7	1,568.96	101,360.00	6.68	9.22	35101015
45,033,921	0.050	---	---	---	04/06/2008	27/03/2023	---	ΑΤΤΙΣΑ BANK Α.Τ.Ε. (ΚΟ)	11.8	-0.84	€	11.9	21/09/2023	11.7	11.7	12	12	11.805	3@11.92	268@12.00	---	---	291	12	3,435.38	531,400.27	10.62	48.75	30101010
11,869,224	0.540	0.087	0.136	0.15	03/07/2023	30/08/2019	---	FLEXORACK (ΚΟ)	7.85	1.95	ρ	7.7	21/09/2023	7.85	7.75	7.85	7.85	7.762	107@7.70	207@7.85	---	---	563	4	4,370.05	93,173.41	7.45	9.45	50203030
10,500,000	4.00	0.37	0.29	0.3	16/05/2023	02/08/2016	---	INTERCONTINENTAL (ΚΟ)	6.2	---	γ	6.2	21/09/2023	---	---	---	---	---	301@6.20	100@6.30	11.83	2022	---	---	---	65,100.00	6.15	6.85	35102000
57,434,884	1.17	---	---	---	05/06/2008	12/06/2009	---	REDS (ΚΟ)	2.27	---	γ	2.27	21/09/2023	2.21	2.21	2.28	2.28	2.237	100@2.27	2@2.28	---	---	270	4	604.10	130,377.19	2.2	3	35101010
152,360,643	0.500	0.01	0.02	0.03	23/06/2023	10/06/2020	---	TRASTOR Α.Ε.Ε.Α.Π. (ΚΟ)	1.09	---	γ	1.09	21/09/2023	---	---	---	---	---	900@1.04	220@1.09	---	---	---	---	---	166,073.10	0.965	1.23	35102000
15,300,000	0.300	---	---	---	30/07/2009	13/12/1999	---	ΑΤΤΙΚΕΣ ΕΚΔΟΣΕΙΣ (ΚΟ)	0.336	---	γ	0.336	21/09/2023	0.306	0.306	0.338	0.338	0.312	960@0.306	390@0.338	---	---	50	2	15.62	5,140.80	0.236	0.39	40301030
15,000,000	0.300	---	---	---	06/07/2007	18/07/2000	---	ΔΑΙΟΣ ΠΛΑΣΤΙΚΑ (ΚΟ)	3.3	---	γ																		

Πληθος Χρεογράφων	Ονομ. Αξία	Μερίσματα [1]			Ημερ. Τελευτ. Αποκοπής Μέρημα [2]	Αποκοπή Δικαιώμα	Σημ. Χρεόγραφο	Τιμή κλεισίματος	% μεταβ.	Προηγ. Κλεισίση-ημ/νία	Άνοιγμα	Κατωτ Τιμή	Ανωτ Τιμή	Τελ Σταθμ Τιμή	Τελευταία ζήτηση [7]	Τελευταία προσφορά [7]	P/E μετά φ. Χρήστ	Όγκος	Πράξεις	Αξία Συναλλαγών[8]	Χ.Α. Εταιρείας (χιλ. €) [3,5]	Χαμηλό έτους	Υψηλό έτους	Κλάδος [4]					
		2020	2021	2022																									
6,700,000	0.800	0.179	0.047	0.047	23/08/2023	29/05/2014	---	ΚΕΠΕΝΟΥ ΜΥΛΟΙ (ΚΟ)	2.34	---	2.34	21/09/2023	2.34	2.34	2.34	2.34	300@2.20	474@2.38	17.29	2022	20	1	46.80	15,678.00	1.93	2.7	45102020		
18,017,472	0.360	---	---	---	09/09/2022	28/08/2017	---	ΚΤΗΜΑ Κ. ΛΑΖΑΡΙΔΗ (ΚΟ)	1.89	---	1.89	21/09/2023	---	---	---	---	65@1.78	45@1.97	---	---	---	---	---	---	34,053.02	1.55	2.06	45101015	
21,364,000	1.12	---	---	0.4	21/08/2023	08/03/2023	---	ΛΑΜΨΑ (ΚΟ)	29	---	29	21/09/2023	29	29	29	29	225@29.00	391@29.80	---	---	75	1	2,175.00	619,556.00	20.6	29.8	40501025		
32,188,050	1.04	---	---	---	21/07/2008	20/01/2000	---	ΜΟΥΖΑΚΗΣ (ΚΟ)	0.65	---	0.65	21/09/2023	---	---	---	---	635@0.640	419@0.710	---	---	---	---	---	---	20,922.23	0.63	0.806	55101020	
8,321,682	0.670	---	---	---	17/08/2007	23/11/1999	---	Ν. ΛΕΒΕΝΤΕΡΗΣ (ΚΟ)	0.312	---	0.312	21/09/2023	---	---	---	---	---	2100@0.310	---	2022	---	---	---	---	3,451.93	0.22	0.364	55102010	
2,160,524	0.670	---	---	---	03/12/2018	23/11/1999	---	Ν. ΛΕΒΕΝΤΕΡΗΣ (ΠΟ)	0.396	---	0.396	21/09/2023	---	---	---	---	---	3414@0.426	---	2022	---	---	---	---	3,451.93	0.218	0.434	55102010	
6,340,000	0.600	0.134	0.17	0.1	09/12/2022	12/01/2023	---	ΝΑΚΑΣ ΜΟΥΣΙΚΗ (ΚΟ)	2.86	---	2.86	21/09/2023	2.64	2.64	2.82	2.82	2.679	2@2.74	10@2.76	---	---	50	6	133.96	18,132.40	2.16	3.02	40401030	
10,080,000	3.00	1.42	1.5	1.45	11/05/2023	27/08/2001	---	ΟΛΘ (ΚΟ)	24	2.13	23.5	21/09/2023	24.2	23.8	24.2	24.1	24.031	6@23.80	48@24.10	---	---	39	4	937.20	241,920.00	22.7	26.3	50206060	
27,379,200	0.980	---	---	0.45	01/08/2023	29/08/2022	---	ΠΛΑΣΤΙΚΑ ΚΡΗΤΗΣ (ΚΟ)	15.4	---	15.4	21/09/2023	15.4	15.4	15.4	15.4	390@15.40	250@16.00	---	---	24	1	369.60	421,639.68	14.7	17.9	50203015		
255,494,534	2.71	0.352	0.279	0.255	16/06/2023	30/09/2021	---	ΠΡΟΝΤΕΑ (ΚΟ)	7	---	7	21/09/2023	---	---	---	---	110@6.80	25@7.30	---	---	---	---	---	---	1,788,461.74	6.95	8.6	35102000	
4,181,450	0.500	---	---	---	21/08/2000	05/03/2002	---	ΣΑΡΑΝΤΟΠΟΥΛΟΣ ΚΥΛ/ΜΥΛΟΙ (ΚΟ)	1.16	---	1.16	21/09/2023	---	---	---	---	---	900@1.16	---	---	---	---	---	---	---	4,850.48	0.875	1.5	45102020

Διαπραγματεύσιμα Αμοιβαία Κεφάλαια (Δ.Α.Κ.)

924,675	---	---	---	---	15/06/2016	---	ALPHA ETF FTSE Athex Large Cap	29.77	1.67	P	29.28	21/09/2023	29.59	29.59	29.77	29.77	29.77	350@24.40	---	---	---	5,502	3	163,794.31	---	22.5	35	12003
---------	-----	-----	-----	-----	------------	-----	--------------------------------	-------	------	---	-------	------------	-------	-------	-------	-------	-------	-----------	-----	-----	-----	-------	---	------------	-----	------	----	-------

Επιτήρηση

356,314,416	0.660	---	---	---	07/07/2010	21/09/2017	5160	FRIGOGLASS (ΚΟ)	0.079	1.28	P	0.078	21/09/2023	0.078	0.078	0.079	0.079	0.07912750@0.079	3372@0.079	---	---	195,448	19	15,440.39	28,148.84	0.05	0.158	50204000		
65,326,268	0.530	---	---	---	04/07/2007	19/07/2006	4750	SATO AE (ΚΟ)	0.043	---	0.043	21/09/2023	---	---	---	---	---	6100@0.039	8341@0.043	---	---	---	---	---	---	2,809.03	0.018	0.069	40202015	
13,191,620	0.620	---	---	---	04/08/2010	09/09/2002	5232	ΥΑΛΟ - ΚΩΝΣΤΑΝΤΙΝΟΥ (ΚΟ)	0.218	---	0.218	21/09/2023	---	---	---	---	---	1999@0.200	780@0.222	---	---	---	---	---	---	2,875.77	0.12	0.28	40202020	
13,000,000	1.00	---	---	---	01/08/2007	07/04/2000	5093	ΑΚΡΙΤΑΣ (ΚΟ)	0.65	---	0.65	21/09/2023	---	---	---	---	---	---	2000@0.585	---	---	---	---	---	---	---	8,450.00	0.414	0.67	50101035
221,519,681	0.300	---	---	---	02/07/2008	28/02/2011	4957	ΑΝΕΚ (ΚΟ)	0.25	---	0.25	21/09/2023	0.25	0.25	0.25	0.25	0.2517000@0.248	145901@0.250	---	---	224,989	14	56,247.25	56,293.31	0.177	0.3	40501015			
312,163	0.300	---	---	---	02/07/2008	28/02/2011	4959	ΑΝΕΚ (ΠΟ '90)	0.072	---	0.072	21/09/2023	---	---	---	---	---	41041@0.079	---	---	---	---	---	---	---	---	56,293.31	0.072	0.086	40501015
2,969,713	0.300	---	---	---	02/07/2008	28/02/2011	4958	ΑΝΕΚ (ΠΟ '96)	0.3	---	0.3	21/09/2023	---	---	---	---	---	---	768@0.280	---	---	---	---	---	---	---	56,293.31	0.173	0.38	40501015
17,579,754	4.16	---	---	---	18/08/2006	02/08/2010	---	ΒΙΟΤΕΡ (ΚΟ)	0.246	---	0.246	21/09/2023	---	---	---	---	---	257@0.222	1000@0.266	---	---	---	---	---	---	4,324.62	0.198	0.398	50101010	
54,654,600	0.050	---	---	---	01/07/1998	30/12/2022	5275	ΒΙΣ (ΚΟ)	0.322	---	0.322	21/09/2023	0.31	0.31	0.31	0.31	0.31	---	3000@0.320	---	2022	115	1	35.65	17,598.78	0.136	0.378	50203030		
51,754,364	0.300	---	---	---	23/12/2003	24/01/2007	5197	ΕΠΙΛΕΚΤΟΣ (ΚΟ)	0.136	---	0.136	21/09/2023	---	---	---	---	---	2000@0.125	8888@0.148	---	---	---	---	---	---	---	7,038.59	0.11	0.202	55101020
371,337,000	0.300	---	---	---	30/05/2013	01/07/2022	---	ΙΝΤΡΑΛΟΤ (ΚΟ)	0.65	1.56	P	0.64	21/09/2023	0.64	0.64	0.65	0.65	0.648	1000@0.645	146550@0.650	---	---	47,209	14	30,568.76	241,369.05	0.565	0.765	40501020	
15,842,391	1.51	---	---	---	15/07/2009	12/05/2000	5141	ΜΠΗΤΡΟΣ ΣΥΜΜΕΤΟΧΙΚΗ (ΚΟ)	0.5	---	0.5	21/09/2023	---	---	---	---	---	---	2914@0.530	---	---	---	---	---	---	---	7,921.20	0.376	0.82	55102010
24,319,250	0.300	---	---	---	09/07/2002	04/07/2007	5165	ΠΡΟΟΔΕΥΤΙΚΗ (ΚΟ)	0.494	9.78	P	0.45	21/09/2023	0.494	0.494	0.494	0.494	0.494	165@0.450	8068@0.494	---	---	2,307	3	1,139.66	12,013.71	0.4	0.6	50101010	
28,438,268	0.070	---	---	---	21/08/2006	24/11/1999	5253	ΣΠΥΡΟΥ ΑΓΡ. ΟΙΚ. (ΚΟ)	0.2	---	0.2	21/09/2023	0.18	0.18	0.18	0.18	0.18	485@0.180	2899@0.220	---	---	1,850	4	333.00	5,687.65	0.144	0.24	45102010		
1,011,000	1.00	---	---	---	01/07/2004	11/12/2012	5193	ΤΡΙΑ ΑΛΦΑ (ΚΟ)	7.95	-4.22	E	8.3	21/09/2023	7.5	7.5	8.3	7.95	7.961	58@7.80	130@9.10	60.89	2022	332	7	2,643.10	8,037.45	7.5	16.9	55101020	

Κατάσταση σε Αναστολή

66,948,210	0.300	---	---	---	22/09/2015	22/09/2015	5179	FOLLI-FOLLIE (ΚΟ)	4.8	---	4.8	24/05/2018	---	---	---	---	---	---	---	---	---	---	---	---	---	---	---	321,351.41	4.8	4.8	40401030
12,417,000	0.310	---	---	---	27/08/2019	28/08/2017	5233	MLS ΠΛΗΡΟΦΟΡΙΚΗ (ΚΟ)	0.57	---	0.57	12/05/2020	---	---	---	---	---	---	---	---	---	---	---	---	---	---	---	7,077.69	0.57	0.57	10101015
6,330,002	0.300	---	---	---	25/06/2002	15/03/2019	5278	ΒΑΡΒΑΡΕΣΙΟΣ (ΚΟ)	0.24	---	0.24	02/05/2023	---	---	---	---	---	---	---	---	---	---	---	---	---	---	---	1,519.20	0.16	0.25	55101020
3,961,300	1.28	---	---	---	29/06/2004	03/08/2000	5248	ΔΟΥΡΟΣ (ΚΟ)	0.25	---	0.25	24/04/2023	---	---	---	---	---	---	---	---	---	---	---	---	---	---	---	990.33	0.2	0.3	40204020
7,085,888	1.59	---	---	---	02/07/1996	06/09/2010	5216	ΕΛΒΙΕΜΕΚ (ΚΟ)	2.6	---	2.6	30/09/2019	---	---	---	---	---	---	---	---	---	---	---	---	---	---	---	18,423.31	2.6	2.6	35101010
7,125,216	0.650	---	---	---	01/07/2005	14/12/1999	4955	ΚΡΕΚΑ (ΚΟ)	0.28	---	0.28	06/04/2023	---	---	---	---	---	---	---	---	---	---	---	---	---	---	---	1,995.06	0.17	0.43	45102010
7,734,375	1.00	---	---	---	09/07/2007	07/01/2011	5277	ΛΙΒΑΝΗ ΕΚΔΟΤ. ΟΡΓ. (ΚΟ)	0.125	---	0.125	28/04/2023	---	---	---	---	---	---	---	---	---	---	---	---	---	---	---	966.80	0.12	0.18	40301030

Σημειώσεις Χρεογράφων

Κωδικός	Κείμενο σημείωσης
()	- Προσαρμοσμένα Μερισίματα λόγω διανομής Δωρεάν μετοχών.
*	- Τελευταία προσαρμοσμένη τιμή κλεισίματος.
[1]	- Καθαρά μερίσματα.
[2]	- Στη στήλη "Ημερ. Αποκοπής τελευταίου δικαιώματος" αναφέρεται η Ημερομηνία εισαγωγής για Νέες Εταιρείες.
[3]	- Η Χρηματιστηριακή αξία αναφέρεται στο σύνολο των μετοχών
[4]	- Η κωδικοποίηση των Κλάδων Οικονομικής Δραστηριότητας του Χ.Α. παρουσιάζονται στο Παράρτημα Α
[5]	- Η Χρηματιστηριακή Αξία αναφέρεται στο σύνολο των κατηγοριών μετοχών (εφόσον έχουν εισαχθεί περισσότερες της μιας κατηγορίες) και δεν αναφέρεται σε επιμέρους κατηγορίες μετοχών μιας εταιρείας.
[6]	- P/E μεγαλύτερο του 100
[7]	- Τελευταία εικόνα του Βιβλίου Εντολών πριν το τέλος της συνεδρίασης
[8]	- Στην Αξία Συναλλαγών των Μετοχών περιλαμβάνονται όλοι οι τύποι Πακέτων
4750	- Μεταφορά στην Κατηγορία Επιτήρησης από 8/4/2011.
4955	- Μεταφορά στην Επιτήρηση από 5/4/2013.
4957	- Μεταφορά στην Επιτήρηση από 5/4/2013.
4958	- Μεταφορά στην Επιτήρηση από 5/4/2013.
4959	- Μεταφορά στην Επιτήρηση από 5/4/2013.
5093	- Μεταφορά στην Κατηγορία Επιτήρησης από 8/4/2015.
5141	- Μεταφορά στην Κατηγορία Επιτήρησης από 10/05/2017.
5160	- Μεταφορά στην Κατηγορία Επιτήρησης από 15/04/2016.
5165	- Μεταφορά στην Κατηγορία Επιτήρησης από 15/02/2018.
5179	- Αναστολή διαπραγμάτευσης από 25/05/2018.
5193	- Μεταφορά στην κατηγορία Επιτήρησης από 25/10/2018.
5197	- Μεταφορά στην κατηγορία Επιτήρησης από 07/11/2018.
5216	- Αναστολή διαπραγμάτευσης από 01/10/2019.
5232	- Μεταφορά στην Κατηγορία Επιτήρησης από 08/04/2011.
5233	- Αναστολή διαπραγμάτευσης από 13/05/2020.
5248	- Μεταφορά στην κατηγορία Επιτήρησης από 06/09/2011.
5253	- Μεταφορά στην Επιτήρηση από 14/5/2021.
5275	- Μεταφορά στη Κατηγορία Επιτήρησης από 09/07/2020.
5277	- Αναστολή διαπραγμάτευσης από 02/05/2023.
5278	- Αναστολή διαπραγμάτευσης από 03/05/2023.

Στοιχεία Συναλλαγών Πακέτων

Χρεόγραφο	Όγκος πακέτου	Τιμή πακέτου	Αξία πακέτου	Ώρα έγκρισης	Σημείωση
ΟΠΑΠ (ΚΟ)	24,586	15.74	386,983.64	10:39:15	20
ΟΠΑΠ (ΚΟ)	25,000	15.74	393,500.00	11:01:10	20
JUMBO (ΚΟ)	23,835	26.44	630,197.40	11:14:25	20
JUMBO (ΚΟ)	8,835	26.40	233,244.00	11:21:13	20
ΜΥΤΙΛΗΝΑΙΟΣ (ΚΟ)	27,000	35.70	963,900.00	11:42:01	20
EUROBANK HOLDINGS (ΚΟ)	507,976	1.50	761,964.00	12:49:01	20
ΤΕΡΝΑ ΕΝΕΡΓΕΙΑΚΗ (ΚΟ)	20,000	15.44	308,800.00	13:28:16	20
ΣΑΡΑΝΤΗΣ ΓΡ. (ΚΟ)	9,700	7.30	70,810.00	13:30:56	20
ΤΕΡΝΑ ΕΝΕΡΓΕΙΑΚΗ (ΚΟ)	80,000	15.44	1,235,200.00	13:41:44	20
FOURLIS ΣΥΜΜΕΤΟΧΩΝ (ΚΟ)	76,383	4.23	323,100.09	13:57:19	20
EUROBANK HOLDINGS (ΚΟ)	794,610	1.53	1,214,958.69	15:00:08	20
ΓΕΚ ΤΕΡΝΑ (ΚΟ)	35,000	13.00	455,000.00	15:03:03	20
ΜΠΛΕ ΚΕΔΡΟΣ (ΚΟ)	13,154	2.40	31,569.60	16:38:17	20
ΜΠΛΕ ΚΕΔΡΟΣ (ΚΟ)	13,155	2.40	31,572.00	16:39:06	20
ΜΠΛΕ ΚΕΔΡΟΣ (ΚΟ)	15,001	2.25	33,752.25	16:39:53	20
ΜΠΛΕ ΚΕΔΡΟΣ (ΚΟ)	15,000	2.25	33,750.00	16:40:48	20
ΜΠΛΕ ΚΕΔΡΟΣ (ΚΟ)	15,000	2.25	33,750.00	16:41:37	20
ΜΠΛΕ ΚΕΔΡΟΣ (ΚΟ)	15,000	2.25	33,750.00	16:43:00	20
ΜΠΛΕ ΚΕΔΡΟΣ (ΚΟ)	15,000	2.25	33,750.00	16:43:47	20
ΜΠΛΕ ΚΕΔΡΟΣ (ΚΟ)	15,000	2.25	33,750.00	16:44:44	20
ΜΠΛΕ ΚΕΔΡΟΣ (ΚΟ)	15,001	2.25	33,752.25	16:45:26	20
ΜΠΛΕ ΚΕΔΡΟΣ (ΚΟ)	13,155	2.40	31,572.00	16:46:10	20
ΜΠΛΕ ΚΕΔΡΟΣ (ΚΟ)	13,155	2.40	31,572.00	16:46:51	20
ΜΠΛΕ ΚΕΔΡΟΣ (ΚΟ)	13,155	2.40	31,572.00	16:47:25	20
ΜΠΛΕ ΚΕΔΡΟΣ (ΚΟ)	13,155	2.40	31,572.00	16:48:04	20
ΜΠΛΕ ΚΕΔΡΟΣ (ΚΟ)	13,154	2.40	31,569.60	16:48:54	20

Σημειώσεις πακέτων

- 9 - Μέθοδος 6-1 / Ειδική Χρέωση
- 10 - Μέθοδος 6-1 / Ειδική Χρέωση, Αυθημερόν Διακανονισμός
- 14 - Μέθοδος 6-3 / Πακέτο Αποκατάστασης, Ατελής αγορά και Πώληση
- 18 - Μέθοδος 6-2 / SPOT 1
- 19 - Μέθοδος 6-2 / SPOT 2
- 20 - Μέθοδος 6-1 και Μέθοδος 6-1 Αυθημερόν Διακανονισμός
- 21 - Άλλη Προσυμφωνημένη

Στοιχεία Συναλλαγών Δικαιωμάτων

Ημερ. αποκοπής	Έναρξη εξάσκησης	Λήξη εξάσκησης	Λήξη διαπραγμάτευσης	Δικαιώματα	Κατωτ Τιμή	Ανωτ Τιμή	Τιμή κλεισ.	Τελευταία ζήτηση	Τελευταία προσφορά	Όγκος	Πράξεις	Αξία Συναλλαγών
----------------	------------------	----------------	----------------------	------------	------------	-----------	-------------	------------------	--------------------	-------	---------	-----------------

Δεν υπάρχουν Συναλλαγές Δικαιωμάτων.

Στοιχεία Συναλλαγών Εκποιήσεων

Χρεόγραφα	Τύπος Χρεογράφου	Όγκος Συναλλαγών	Αριθμός Πράξεων	Αξία Συναλλαγών	Σημείωση
-----------	------------------	------------------	-----------------	-----------------	----------

Δεν πραγματοποιήθηκαν Εκποιήσεις Μετοχών.

Σημειώσεις Εκποιήσεων

- 1 - Δημόσιος Ανοικτός Πλειστηριασμός
- 2 - Εκποίηση Ενσώματων Ονομαστικών Μετοχών
- 3 - Εκποίηση Αδιάθετων Κλασματικών Υπολοίπων

Στοιχεία Ενεργητικού Διαπραγματεύσιμων Αμοιβαίων Κεφαλαίων (Δ.Α.Κ.)

	Ημερομηνία συναλλαγών	Δημιουργία / Εξαγορά	Αριθ. Μερ. (T-1)	Νέα Μερ. (T-1)	Εξαγορασθ. Μερ. (T-1)	Μερίδια (T) [1]	Αξία Ενεργητικού [2]	Καθαρή Τιμή	Μέρισμα /Μερίδιο	Ημερ. Αποκοπής
ALPHA ETF FTSE Athex Large Cap	22/09/2023	5,000	924,675	---	---	924,675	27,037,010.00	29.2395	0.62	03/07/2023

Σημειώσεις Δ.Α.Κ.

[1] - Αριθμ. μεριδίων (T) = Αριθμ. μεριδίων (T-1) + Νεοεκδιθέντα μερίδια (T-1) - Εξαγορασθέντα μερίδια (T-1)

[2] - Περιλαμβάνονται και τα μερίδια που δημιουργήθηκαν / εξαγοράσθηκαν την ημέρα T-1.

Περιγραφή	Στοιχεία
Όνομασία Δ.Α.Κ.	ALPHA ETF FTSE Athex Large Cap
Σύμβολο Δ.Α.Κ. (GR)	ΑΔΑΚ
Σύμβολο Δ.Α.Κ. (EN)	AETF
ISIN Δ.Α.Κ.	GRF000153004
Κατηγορία Διαπραγμάτευσης	Διαπραγματεύσιμα Αμοιβαία Κεφάλαια (Δ.Α.Κ.)
Τύπος Δ.Α.Κ.	Μετοχών
Τρόπος διαχείρισης	Παθητικός
Επενδυτική Στρατηγική	Σκοπός της επενδυτικής πολιτικής του Αμοιβαίου Κεφαλαίου είναι η αναπαραγωγή της αποδόσεως του Δείκτη FTSE/X.A. Large Cap του Χρηματιστηρίου Αθηνών σε όρους Ευρώ, ακολουθώντας πλήρως και πανομοιότυπως τη σύνθεση του υποκείμενου Δείκτη.
Εκδότης	ΑΛΦΑ ASSET MANAGEMENT Α.Ε.Δ.Α.Κ.
Εταιρεία Διαχείρισης	ΑΛΦΑ ASSET MANAGEMENT Α.Ε.Δ.Α.Κ.
Ειδικοί Διαπραγματευτές	ΑΛΦΑ FINANCE Α.Χ.Ε.Π.Ε.Υ. , ΕΘΝΙΚΗ ΧΡΗΜΑΤΙΣΤΗΡΙΑΚΗ Α.Χ.Ε.Π.Ε.Υ.
Θεματοφύλακας	ΑΛΦΑ ΤΡΑΠΕΖΑ Α.Ε.
Σύμβολο Δείκτη (GR)	FTSE
Σύμβολο Δείκτη (EN)	FTSE
Όνομασία Δείκτη	FTSE/X.A. Large Cap
ISIN Δείκτη	GRI99201A006
Κλάσμα Δείκτη [1]	1/100
Αρχική Τιμή Μεριδίου	21.76
Συνολικός Αριθμός Μεριδίων [2]	924,675
Ημερομηνία πρώτης Έκδοσης	14/01/2008
Ημερομηνία έναρξης Διαπραγμάτευσης	24/01/2008
Νόμισμα Διαπραγμάτευσης	ΕΥΡΩ
Νόμισμα Ενεργητικού	ΕΥΡΩ
Αρχική Αξία Ενεργητικού [3]	3,000,000.00
Αριθμ. Μεριδίων για Δημιουργία-Εξαγορά [4]	5,000
Αμοιβή Διαχείρισης	0.375

Σημειώσεις Δ.Α.Κ.

[1] - Το κλάσμα της τιμής του δείκτη που αποτελεί η τιμή της πρώτης έκδοσης

[2] - Ο αριθμός μεριδίων που διαπραγματεύθηκαν στο Χρηματιστήριο την ημέρα T


[3] - Η αξία του ενεργητικού κατά την έκδοση

[4] - Ο αριθμός μεριδίων που απαιτείται κατά τη διαδικασία δημιουργίας εξαγοράς

22/09/2023

Ανακοινώσεις

Η.Δ.Τ.



ΑΝΑΚΟΙΝΩΣΕΙΣ

ΓΝΩΣΤΟΠΟΙΗΣΕΙΣ ΕΤΑΙΡΕΙΩΝ

From: ΕΥΡΩΣΥΜΒΟΥΛΟΙ Α.Ε.
Posted At: 21 September 2023 17:20
Conversation: ΑΝΑΚΟΙΝΩΣΗ ΠΕΡΙ ΣΧΟΛΙΑΣΜΟΥ ΟΙΚΟΝΟΜΙΚΩΝ ΚΑΤΑΣΤΑΣΕΩΝ/ ΕΚΘΕΣΕΩΝ Α' ΕΞΑΜΗΝΟΥ 2023
Posted To: DOLAnnouncements2
Subject: ΑΝΑΚΟΙΝΩΣΗ ΠΕΡΙ ΣΧΟΛΙΑΣΜΟΥ ΟΙΚΟΝΟΜΙΚΩΝ ΚΑΤΑΣΤΑΣΕΩΝ/ ΕΚΘΕΣΕΩΝ Α' ΕΞΑΜΗΝΟΥ 2023

Εντυπωσιακά βελτιωμένα τα οικονομικά αποτελέσματα του Ομίλου της «ΕΥΡΩΣΥΜΒΟΥΛΟΙ» για το Α' εξάμηνο 2023, προσδίδουν στην εισηγμένη μια συνεχιζόμενη και αναβαθμισμένη αναπτυξιακή δυναμική, η οποία υπερβαίνει και τις πλέον θετικές προβλέψεις της Διοίκησης της.

Σύμφωνα με τις Οικονομικές Καταστάσεις για την περίοδο του Α' εξαμήνου 2023, οι οποίες σήμερα δημοσιεύθηκαν, ο κύκλος εργασιών του Ομίλου ανήλθε σε 2.466 εκ. € περίπου ενώ τα μικτά κέρδη ανήλθαν σε 1.265 εκ. € περίπου. Αντίστοιχα ο κύκλος εργασιών της Εταιρίας ανήλθε σε 2.396 εκ. € περίπου και τα μικτά κέρδη σε 1.252 εκ. € περίπου. Το ΕΒΙΤΔΑ του Ομίλου ανήλθε σε 1,404 εκ ευρώ, έναντι 0,454 εκ ευρώ το αντίστοιχο περσινό διάστημα, αυξημένο κατά περίπου 310%. Το ΕΒΙΤΔΑ της Εταιρίας, ανήλθε σε 1.352 εκ €, έναντι 0,487 εκ € το αντίστοιχο περσινό διάστημα, αυξημένο κατά περίπου 277%, υπερβαίνοντας σημαντικά τις προβλέψεις της Διοίκησης.

Τα κέρδη προ τόκων και φόρων (ΕΒΙΤ) την περίοδο του Α' εξαμήνου 2023 για τον Όμιλο, ανήλθαν στο ποσό των 1,375 εκ ευρώ, έναντι 0,426 εκ ευρώ του αντίστοιχου περσινού διαστήματος, αυξημένα κατά περίπου 322%. Οι αντίστοιχες τιμές για την Εταιρία ανήλθαν στο ποσό των 1.322 εκ ευρώ, έναντι 0,459 εκ ευρώ του αντίστοιχου περσινού διαστήματος, αυξημένα κατά περίπου 288%, υπερβαίνοντας και εδώ σημαντικά τις προβλέψεις της Διοίκησης.

Ταυτόχρονα κατά το Α' εξάμηνο του 2023 τα έξοδα Διοίκησης εμφανίζονται μειωμένα κατά περίπου 50% έναντι του αντιστοίχου περσινού χρονικού διαστήματος, ενώ ο Όμιλος συνεχίζει με αυξανόμενο ρυθμό την πολιτική μείωσης του τραπεζικού

δανεισμού, ο οποίος κατά το Α' εξάμηνο του 2023 μειώθηκε κατά περίπου 900.000€ . Το γεγονός αυτό σε συνδυασμό με τις ενέργειες μείωσης του κόστους εξυπηρέτησης του τραπεζικού δανεισμού, έχει ως αποτέλεσμα σήμερα τα ταμειακά διαθέσιμα να υπερβαίνουν τον τραπεζικό δανεισμό, συνεπώς σήμερα ο Όμιλος να έχει αρνητικό καθαρό χρέος.

Η Εταιρία βρίσκεται στο τελικό στάδιο των διαδικασιών για την πώληση του κτηρίου της στην Θεσσαλονίκη, γεγονός το οποίο όταν πραγματοποιηθεί θα ενισχύσει σημαντικά τα ταμειακά της διαθέσιμα και μάλιστα με τίμημα το οποίο υπερβαίνει τις αρχικές εκτιμήσεις και σχεδιασμούς της Εταιρείας. Εφόσον η πώληση υλοποιηθεί σύμφωνα με τα προαναφερθέντα, αυτό θα έχει ως αποτέλεσμα την ανοδική αναθεώρηση - πέραν αυτής η οποία εκτιμάται ότι θα πραγματοποιηθεί από τη λειτουργική κερδοφορία - του ύψους της ταμειακής ρευστότητας που μπορεί να διαθέσει η Εταιρεία για την επέκταση των δραστηριοτήτων και σε άλλους τομείς, σύμφωνα με το στρατηγικό της σχέδιο.

Σχολιάζοντας τις επιδόσεις του Ομίλου ο κ. Στάθης Ταυρίδης, Διευθύνων Σύμβουλος της Εταιρείας δήλωσε: *«Από την διαμόρφωση των οικονομικών αποτελεσμάτων του α' εξαμήνου 2023, καθίσταται σαφές ότι η μεγέθυνση του Ομίλου αποκτά σαφώς μονιμότερα χαρακτηριστικά, διαμορφώνοντας ένα νέο αναπτυξιακό κύκλο, ο οποίος ήδη εξελίσσεται σε επίπεδο πολύ ανώτερο των αρχικών εκτιμήσεων. Η Διοίκηση της Εταιρείας εκτιμά ότι το επιχειρηματικό περιβάλλον στο οποίο δραστηριοποιείται, δημιουργεί ιδιαίτερα θετικές προοπτικές, με αποτέλεσμα σήμερα η Εταιρεία - παρά την ήδη εντυπωσιακή αύξηση των μεγεθών της, να έχει ουσιαστικά «κλειδώσει» σε υψηλά επίπεδα το εκτιμώμενο EBIDTA για την περίοδο 2023 – 2025 και αυτό χωρίς να λαμβάνεται υπόψη η επίπτωση των νέων έργων που επιδιώκει να εξασφαλίσει η Εταιρεία.*

Οι εντυπωσιακές επιδόσεις του α' εξαμήνου 2023 οφείλονται στην έναρξη καινούργιων έργων που έχει αναλάβει η Εταιρεία και δείχνουν την τάση για τις επόμενες χρονικές περιόδους. Τα οικονομικά αποτελέσματα που σήμερα ανακοινώνονται, συνιστούν την δικαίωση τόσο της εμπιστοσύνης των Μετόχων, όσο και των προσπαθειών της Διοίκησης και των εργαζομένων του Ομίλου».

[Δελτίο Τύπου Οικ. Κατ. Α&αρος; Εξαμ. 2023 Ευρωσύμβουλοι](#)

From: ΕΛΒΑΛΧΑΛΚΟΡ Ε.Β. ΧΑΛΚΟΥ & ΑΛΟΥΜΙΝΙΟΥ Α.Ε.
Posted At: 21 September 2023 17:23
Conversation: ΑΝΑΚΟΙΝΩΣΗ ΡΥΘΜΙΖΟΜΕΝΗΣ ΠΛΗΡΟΦΟΡΙΑΣ ΤΟΥ Ν.
3556/2007: Γνωστοποίηση συναλλαγών
Posted To: DOLAnnouncements2
Subject: ΑΝΑΚΟΙΝΩΣΗ ΡΥΘΜΙΖΟΜΕΝΗΣ ΠΛΗΡΟΦΟΡΙΑΣ ΤΟΥ Ν.
3556/2007: Γνωστοποίηση συναλλαγών

Παρακαλώ δείτε συνημμένα την ανακοίνωση.

[ΑΝΑΚΟΙΝΩΣΗ ΡΥΘΜΙΖΟΜΕΝΗΣ ΠΛΗΡΟΦΟΡΙΑΣ ΤΟΥ Ν. 3556/2007: Γνωστοποίηση συναλλαγών](#)

From: ΕΛΓΕΚΑ Α.Ε.
Posted At: 21 September 2023 17:26
Conversation: ΑΝΑΚΟΙΝΩΣΗ ΣΥΜΦΩΝΑ ΜΕ ΤΟ ΑΡΘΡΟ 24 ΠΑΡ. 2 ΤΟΥ Ν.3461/2006
Posted To: DOLAnnouncements2
Subject: ΑΝΑΚΟΙΝΩΣΗ ΣΥΜΦΩΝΑ ΜΕ ΤΟ ΑΡΘΡΟ 24 ΠΑΡ. 2 ΤΟΥ Ν.3461/2006

ΒΙ.ΠΕ. Σίνδου - Θεσσαλονίκη, 21 Σεπτεμβρίου 2023

[ΑΝΑΚΟΙΝΩΣΗ ΣΥΜΦΩΝΑ ΜΕ ΤΟ ΑΡΘΡΟ 24 ΠΑΡ. 2 ΤΟΥ Ν.3461/2006](#)

From: ΕΛΓΕΚΑ Α.Ε.
Posted At: 21 September 2023 17:27
Conversation: ΓΝΩΣΤΟΠΟΙΗΣΗ ΣΥΝΑΛΛΑΓΩΝ
Posted To: DOLAnnouncements2

Subject: ΓΝΩΣΤΟΠΟΙΗΣΗ ΣΥΝΑΛΛΑΓΩΝ

ΒΙ.ΠΕ. Σίνδου - Θεσσαλονίκη, 21 Σεπτεμβρίου
2023

[ΓΝΩΣΤΟΠΟΙΗΣΗ ΣΥΝΑΛΛΑΓΩΝ](#)

From: LAVIPHARM A.E.
Posted At: 21 September 2023 17:32
Conversation: ΔΕΛΤΙΟ ΤΥΠΟΥ - ΟΙΚΟΝΟΜΙΚΑ ΑΠΟΤΕΛΕΣΜΑΤΑ Α' ΕΞΑΜΗΝΟΥ 2023
Posted To: DOLAnnouncements2
Subject: ΔΕΛΤΙΟ ΤΥΠΟΥ - ΟΙΚΟΝΟΜΙΚΑ ΑΠΟΤΕΛΕΣΜΑΤΑ Α' ΕΞΑΜΗΝΟΥ 2023

Lavipharm: Οικονομικά αποτελέσματα Α' Εξαμήνου 2023

Εκτόξευση EBITDA

Παιανία, 21 Σεπτεμβρίου 2023 – Σημαντική αύξηση των ενοποιημένων πωλήσεων και των κερδών EBITDA παρουσιάζει ο Όμιλος Lavipharm κατά το Α' Εξάμηνο του 2023. Οι εντυπωσιακές αποδόσεις έρχονται ως αποτέλεσμα της υλοποίησης του επενδυτικού προγράμματος υπερβαίνοντας για δεύτερη συνεχόμενη χρονιά τις προβλέψεις πωλήσεων, όπως αυτές έχουν γνωστοποιηθεί μέσω του ενημερωτικού δελτίου της πρόσφατης αύξησης του Μετοχικού Κεφαλαίου.

Συγκεκριμένα, οι ενοποιημένες Πωλήσεις, μετά την αφαίρεση των rebates και clawback, ανήλθαν σε 29,5 εκατ. ευρώ έναντι 21,2 εκατ. ευρώ το αντίστοιχο διάστημα του 2022, παρουσιάζοντας αύξηση κατά 39%. Τα κέρδη EBITDA διαμορφώθηκαν σε 6,1 εκατ. ευρώ έναντι 3,7 εκατ. ευρώ το Α' εξάμηνο του 2022, σημειώνοντας εντυπωσιακή άνοδο κατά 64% και ξεπερνώντας ήδη τα ετήσια κέρδη EBITDA του 2022.

Το Μικτό Κέρδος διαμορφώθηκε σε 12,2 εκατ. ευρώ έναντι 8,6 εκατ. ευρώ το 2022, παρουσιάζοντας αύξηση κατά 42,7%.

Τα ενοποιημένα κέρδη προ φόρων ανήλθαν σε 2,9 εκατ. ευρώ έναντι 2,1 εκατ. ευρώ το αντίστοιχο διάστημα του 2022 σημειώνοντας άνοδο κατά 35,6%. Αξίζει να σημειωθεί ότι τα κέρδη προ φόρων επηρεάζονται αρνητικά από τον υπερ-τριπλασιασμό των αποσβέσεων λόγω της πρόσφατης επένδυσης, που αφορά στην εξαγορά του

διαδερμικού συστήματος κλονιδίνης. Τα κέρδη μετά από φόρους του Ομίλου ανήλθαν σε 2,2 εκατ. ευρώ έναντι 1,9 εκατ. ευρώ το Α' εξάμηνο του 2022.

Ο καθαρός δανεισμός του Ομίλου κατά την 30/6/2023 διαμορφώθηκε στο ποσό των 18,8 εκατ. ευρώ, ενώ τα ταμειακά διαθέσιμα και ισοδύναμα, τα οποία τοποθετούνται σε προθεσμιακές καταθέσεις, ομόλογα κι έντοκα γραμμάτια, αποδίδουν σημαντικά έσοδα, τα οποία αντισταθμίζουν σε μεγάλο βαθμό το κόστος δανεισμού.

Σχετικά με την αναχρηματοδότηση δανεισμού που έχει καταστεί βραχυπρόθεσμος λόγω λήξης του την 31/12/2023, την 6/9/2023, η Optima bank ενέκρινε τους βασικούς όρους χρηματοδότησης μέσω της έκδοσης κοινού ομολογιακού δανείου ποσού 10,5 εκατ. ευρώ επταετούς διάρκειας. Το υπόλοιπο ποσό του βραχυπρόθεσμου δανεισμού, μετά την αφαίρεση των ποσών που αφορούν Factoring, ανέρχεται σε 2,5 εκατ. ευρώ και θα αποπληρωθεί από ίδιους πόρους που προέρχονται από την οργανική κερδοφορία του Ομίλου, με σκοπό τη μείωση του χρηματοοικονομικού κόστους.

«Τα θεαματικά αποτελέσματα που ανακοινώνουμε σήμερα αποτελούν την αντανάκλαση ενός ξεκάθαρα επιχειρηματικού προγράμματος και το έργο της δυναμικής και ταλαντούχας ομάδας μας. Είναι η τρανταχτή επιβεβαίωση ότι κάνουμε πράξη τις δεσμεύσεις μας, χτίζοντας με συνέπεια την εμπιστοσύνη των μετόχων μας. Το μέλλον είναι λαμπρό και η πορεία μας αυτή είναι μόνο η αρχή», δήλωσε σχετικά ο κ. **Τηλέμαχος Λαβίδας, Εκτελεστικό Μέλος Δ.Σ.**

Όσον αφορά στα οικονομικά μεγέθη της μητρικής εταιρείας Lavipharm ΑΕ, ο Κύκλος Εργασιών διαμορφώθηκε σε 17,2 εκατ. ευρώ έναντι 10,8 εκατ. ευρώ την αντίστοιχη περσινή περίοδο σημειώνοντας αύξηση κατά 58,6%. Το Μικτό Κέρδος αντίστοιχα ανήλθε σε 7,3 εκατ. ευρώ έναντι 4,5 εκατ. ευρώ το αντίστοιχο διάστημα του 2022, παρουσιάζοντας αύξηση κατά 61,6%.

Τα αποτελέσματα μετά φόρων διαμορφώθηκαν σε 2,5 εκατ. ευρώ έναντι 0,4 εκατ. ευρώ το Α' εξάμηνο του 2022 σημειώνοντας θεαματική άνοδο κατά 522% παρά την εξίσου μεγάλη αύξηση των αποσβέσεων κατά 229%.

###

Για περισσότερες πληροφορίες:

Lavipharm

Κατερίνα Φραγκιουδάκη

Τηλ. 210 6691 106

communications@lavipharm.com

Βασίλης Μπαλούμης

Τηλ. 210 6691 121

ir@lavipharm.com

[ΔΕΛΤΙΟ ΤΥΠΟΥ - ΟΙΚΟΝΟΜΙΚΑ ΑΠΟΤΕΛΕΣΜΑΤΑ Α&ΑΡΟΣ; ΕΞΑΜΗΝΟΥ 2023](#)

From: ΕΛΓΕΚΑ Α.Ε.

Posted At: 21 September 2023 17:36

Conversation: ΕΓΚΡΙΣΗ ΚΑΙ ΔΗΜΟΣΙΕΥΣΗ ΤΟΥ ΠΛΗΡΟΦΟΡΙΑΚΟΥ ΔΕΛΤΙΟΥ ΚΑΙ ΕΝΑΡΞΗ ΤΗΣ ΠΕΡΙΟΔΟΥ ΑΠΟΔΟΧΗΣ ΤΗΣ ΥΠΟΧΡΕΩΤΙΚΗΣ ΔΗΜΟΣΙΑΣ ΠΡΟΤΑΣΗΣ ΤΟΥ κ. ΑΛΕΞΑΝΔΡΟΥ ΚΑΤΣΙΩΤΗ ΠΡΟΣ ΤΟΥΣ ΜΕΤΟΧΟΥΣ ΤΗΣ ΕΤΑΙΡΕΙΑΣ «ΕΛΓΕΚΑ Α.Ε. ΕΜΠΟΡΙΟ - ΔΙΑΝΟΜΕΣ - ΑΝΤΙΠΡΟΣΩΠΕΙΕΣ - ΒΙΟΜΗΧΑΝΙΑ»

Posted To: DOLAnnouncements2

Subject: ΕΓΚΡΙΣΗ ΚΑΙ ΔΗΜΟΣΙΕΥΣΗ ΤΟΥ ΠΛΗΡΟΦΟΡΙΑΚΟΥ ΔΕΛΤΙΟΥ ΚΑΙ ΕΝΑΡΞΗ ΤΗΣ ΠΕΡΙΟΔΟΥ ΑΠΟΔΟΧΗΣ ΤΗΣ ΥΠΟΧΡΕΩΤΙΚΗΣ ΔΗΜΟΣΙΑΣ ΠΡΟΤΑΣΗΣ ΤΟΥ κ. ΑΛΕΞΑΝΔΡΟΥ ΚΑΤΣΙΩΤΗ ΠΡΟΣ ΤΟΥΣ ΜΕΤΟΧΟΥΣ ΤΗΣ ΕΤΑΙΡΕΙΑΣ «ΕΛΓΕΚΑ Α.Ε. ΕΜΠΟΡΙΟ - ΔΙΑΝΟΜΕΣ - ΑΝΤΙΠΡΟΣΩΠΕΙΕΣ - ΒΙΟΜΗΧΑΝΙΑ»

21 Σεπτεμβρίου 2023

[ΕΓΚΡΙΣΗ ΚΑΙ ΔΗΜΟΣΙΕΥΣΗ ΤΟΥ ΠΛΗΡΟΦΟΡΙΑΚΟΥ ΔΕΛΤΙΟΥ ΚΑΙ ΕΝΑΡΞΗ ΤΗΣ ΠΕΡΙΟΔΟΥ ΑΠΟΔΟΧΗΣ ΤΗΣ ΥΠΟΧΡΕΩΤΙΚΗΣ ΔΗΜΟΣΙΑΣ ΠΡΟΤΑΣΗΣ ΤΟΥ κ. ΑΛΕΞΑΝΔΡΟΥ ΚΑΤΣΙΩΤΗ ΠΡΟΣ ΤΟΥΣ ΜΕΤΟΧΟΥΣ ΤΗΣ ΕΤΑΙΡΕΙΑΣ «ΕΛΓΕΚΑ Α.Ε. ΕΜΠΟΡΙΟ - ΔΙΑΝΟΜΕΣ - ΑΝΤΙΠΡΟΣΩΠΕΙΕΣ - ΒΙΟΜΗΧΑΝΙΑ»](#)

From: ΤΕΡΝΑ ΕΝΕΡΓΕΙΑΚΗ Α.Β.Ε.Τ.Ε.
Posted At: 21 September 2023 17:46
Conversation: Όμιλος ΤΕΡΝΑ ΕΝΕΡΓΕΙΑΚΗ: Οικονομικά αποτελέσματα Α' Εξαμήνου 2023
Posted To: DOLAnnouncements2

Subject: Όμιλος ΤΕΡΝΑ ΕΝΕΡΓΕΙΑΚΗ: Οικονομικά αποτελέσματα Α' Εξαμήνου 2023

Επισυνάπτεται το Δελτίο Τύπου.

[Δελτίο Τύπου](#)

From: ΤΕΡΝΑ ΕΝΕΡΓΕΙΑΚΗ Α.Β.Ε.Τ.Ε.
Posted At: 21 September 2023 18:01
Conversation: IR Report 1H 2023
Posted To: DOLAnnouncements2

Subject: IR Report 1H 2023

IR Report 1H
2023.

[IR Report 1H
2023](#)

From: JUMBO A.E.E.
Posted At: 21 September 2023 18:19
Conversation: JUMBO Δελτίο Τύπου αποτελεσμάτων Α εξαμήνου
Posted To: DOLAnnouncements2

Subject: JUMBO Δελτίο Τύπου αποτελεσμάτων Α εξαμήνου

20% Αύξηση τζίρου και 36% αύξηση κερδών κατά στο Α Εξάμηνο. Πρόταση για νέα έκτακτη χρηματική διανομή EUR 1,47/μετοχή

[Δελτίο Τύπου](#)

From: ΕΛΛΑΚΤΩΡ Α.Ε.
Posted At: 21 September 2023 18:25
Conversation: ΑΓΟΡΑ ΙΔΙΩΝ ΜΕΤΟΧΩΝ
Posted To: DOLAnnouncements2
Subject: ΑΓΟΡΑ ΙΔΙΩΝ ΜΕΤΟΧΩΝ

Ανακοίνωση - Αγορά ιδίων μετοχών

Η εταιρεία με την επωνυμία «ΕΛΛΑΚΤΩΡ ΑΝΩΝΥΜΗ ΕΤΑΙΡΕΙΑ» και τον διακριτικό τίτλο «ΕΛΛΑΚΤΩΡ Α.Ε.» (εφεξής η «Εταιρεία») ανακοινώνει ότι, σε εκτέλεση της από 22.06.2023 απόφασης της Τακτικής Γενικής Συνέλευσης των μετόχων της και της από 14.09.2023 σχετικής απόφασης του Διοικητικού Συμβουλίου της, προέβη την 21.09.2023, μέσω του μέλους του Χρηματιστηρίου Αθηνών, ΤΡΑΠΕΖΑ ΟΡΤΙΜΑ BANK ΑΕ, σε αγορά 6.871 ιδίων μετοχών, με μέση τιμή κτήσης 2,0393 ευρώ ανά μετοχή, συνολικής αξίας 14.012,23 ευρώ.

Μετά και την προαναφερόμενη απόκτηση, η ΕΛΛΑΚΤΩΡ ΑΕ κατέχει συνολικά 27.372 ίδιες μετοχές, ήτοι ποσοστό 0,008% του συνόλου των μετοχών της Εταιρείας.

Η ανακοίνωση εκδίδεται σύμφωνα με τον Κανονισμό (ΕΕ) αριθ. 596/2014 του Ευρωπαϊκού Κοινοβουλίου και του Συμβουλίου, τον κατ' εξουσιοδότηση Κανονισμό (ΕΕ) 2016/1052 της Επιτροπής και τον Κανονισμό του Χρηματιστηρίου Αθηνών.

Κηφισιά 21.09.2023

[Αγορά Ιδίων Μετοχών](#)

From: JUMBO A.E.E.
Posted At: 21 September 2023 18:31
Conversation: Επικαιροποιημένο Οικονομικό Ημερολόγιο
Posted To: DOLAnnouncements2

Subject: Επικαιροποιημένο Οικονομικό Ημερολόγιο

Επικαιροποιημένο Οικονομικό Ημερολόγιο

Στο πλαίσιο της ορθής, έγκαιρης και έγκυρης ενημέρωσης του επενδυτικού κοινού, σύμφωνα με τις διατάξεις των άρθρων 4.1.2 και 4.1.3.15.1 του Κανονισμού του Χρηματιστηρίου Αθηνών, γνωστοποιείται το Επικαιροποιημένο Οικονομικό Ημερολόγιο της ανώνυμης εταιρείας «**JUMBO ΑΝΩΝΥΜΗ ΕΜΠΟΡΙΚΗ ΕΤΑΙΡΕΙΑ**» (η **Εταιρεία**):

- Ημερομηνία Έκτακτης Γενικής Συνέλευσης των μετόχων: 18.10.2023
- Ημερομηνία αποκοπής έκτακτης χρηματικής διανομής: 23.11.2023. Εάν εγκριθεί η καταβολή της έκτακτης χρηματικής διανομής, η ημερομηνία αποκοπής έχει οριστεί πριν από τη λήξη, την 15 Δεκεμβρίου 2023, των Συμβολαίων Μελλοντικής Εκπλήρωσης (ΣΜΕ) που διαπραγματεύονται στην αγορά Παραγώγων με υποκείμενο τίτλο την μετοχή της Εταιρείας.
- Ημερομηνία προσδιορισμού δικαιούχων (record date): 24.11.2023.
- Ημερομηνία έναρξης καταβολής της έκτακτης χρηματικής διανομής: 29.11.2023.

Οι ανωτέρω αναφερθείσες ημερομηνίες αποκοπής της έκτακτης χρηματικής διανομής, προσδιορισμού δικαιούχων (record date) και έναρξης καταβολής της έκτακτης χρηματικής διανομής τελούν υπό την αίρεση της σχετικής έγκρισης της Έκτακτης Γενικής Συνέλευσης των μετόχων.

Η καταβολή της έκτακτης χρηματικής διανομής θα πραγματοποιηθεί μέσω πληρώτριας Τράπεζας, σύμφωνα με όσα προβλέπονται στον Κανονισμό του Χρηματιστηρίου Αθηνών. Οι λεπτομέρειες θα δοθούν με νεότερη ανακοίνωση της Εταιρείας.

Η Εταιρεία διατηρεί το δικαίωμα να μεταβάλει τις προαναφερόμενες ημερομηνίες. Στην περίπτωση αυτή, θα ενημερώσει εγκαίρως το επενδυτικό κοινό.

Αθήνα, 21 Σεπτεμβρίου 2023

JUMBO ΑΝΩΝΥΜΗ ΕΜΠΟΡΙΚΗ ΕΤΑΙΡΕΙΑ

From: ΕΒΡΟΦΑΡΜΑ Α.Β.Ε.Ε.
Posted At: 21 September 2023 18:45
Conversation: ΑΝΑΚΟΙΝΩΣΗ ΠΕΡΙ ΣΧΟΛΙΑΣΜΟΥ ΟΙΚΟΝΟΜΙΚΩΝ
ΚΑΤΑΣΤΑΣΕΩΝ/ ΕΚΘΕΣΕΩΝ
Posted To: DOLAnnouncements2
Subject: ΑΝΑΚΟΙΝΩΣΗ ΠΕΡΙ ΣΧΟΛΙΑΣΜΟΥ ΟΙΚΟΝΟΜΙΚΩΝ
ΚΑΤΑΣΤΑΣΕΩΝ/ ΕΚΘΕΣΕΩΝ

Δελτίο Τύπου Εβροφάρμα
21.09.23

[Δελτίο Τύπου Εβροφάρμα
21.09.23](#)

From: VIOHALCO SA/NV
Posted At: 21 September 2023 18:59
Conversation: ΟΙΚΟΝΟΜΙΚΑ ΑΠΟΤΕΛΕΣΜΑΤΑ ΠΡΩΤΟΥ ΕΞΑΜΗΝΟΥ 2023
Posted To: DOLAnnouncements2

Subject: ΟΙΚΟΝΟΜΙΚΑ ΑΠΟΤΕΛΕΣΜΑΤΑ ΠΡΩΤΟΥ ΕΞΑΜΗΝΟΥ 2023

[ΟΙΚΟΝΟΜΙΚΑ ΑΠΟΤΕΛΕΣΜΑΤΑ ΠΡΩΤΟΥ ΕΞΑΜΗΝΟΥ
2023](#)

From: VIOHALCO SA/NV
Posted At: 21 September 2023 19:09
Conversation: Ενημέρωση επενδυτών και αναλυτών επί των οικονομικών αποτελεσμάτων
Posted To: DOLAnnouncements2
Subject: Ενημέρωση επενδυτών και αναλυτών επί των οικονομικών αποτελεσμάτων

.

[Ενημέρωση επενδυτών και αναλυτών επί των οικονομικών αποτελεσμάτων](#)

From: JUMBO A.E.E.
Posted At: 21 September 2023 19:14
Conversation: ΑΝΑΚΟΙΝΩΣΗ ΓΙΑ ΤΗΝ ΠΡΟΑΝΑΓΓΕΛΙΑ ΓΕΝΙΚΗΣ ΣΥΝΕΛΕΥΣΗΣ
Posted To: DOLAnnouncements2

Subject: ΑΝΑΚΟΙΝΩΣΗ ΓΙΑ ΤΗΝ ΠΡΟΑΝΑΓΓΕΛΙΑ ΓΕΝΙΚΗΣ ΣΥΝΕΛΕΥΣΗΣ

ΠΡΟΣΚΛΗΣΗ ΤΩΝ ΜΕΤΟΧΩΝ ΣΕ ΕΚΤΑΚΤΗ ΓΕΝΙΚΗ
ΣΥΝΕΛΕΥΣΗ

[ΠΡΟΣΚΛΗΣΗ ΤΩΝ ΜΕΤΟΧΩΝ ΣΕ ΕΚΤΑΚΤΗ ΓΕΝΙΚΗ
ΣΥΝΕΛΕΥΣΗ](#)

From: ΠΑΠΟΥΤΣΑΝΗΣ Α.Β.Ε.Ε.
Posted At: 21 September 2023 20:33
Conversation: Αγορά Ιδίων Μετοχών
Posted To: DOLAnnouncements2
Subject: Αγορά Ιδίων Μετοχών

-

ΠΑΠΟΥΤΣΑΝΗΣ ΑΒΕΕ

-

Χαλκίδα, 21/09/2023

Η Εταιρεία "ΠΑΠΟΥΤΣΑΝΗΣ ΑΝΩΝΥΜΗ ΒΙΟΜΗΧΑΝΙΚΗ ΚΑΙ ΕΜΠΟΡΙΚΗ ΕΤΑΙΡΙΑ ΚΑΤΑΝΑΛΩΤΙΚΩΝ ΑΓΑΘΩΝ" (η Εταιρεία) ενημερώνει το επενδυτικό κοινό ότι κατ' εφαρμογή των Κανονισμών (ΕΕ) 2016/1052 και 596/2014, και σε εκτέλεση της από 18.05.2023 απόφασης της Τακτικής Γενικής Συνέλευσης των Μετόχων της Εταιρείας και της από 18.05.2023 απόφασης του Διοικητικού Συμβουλίου της Εταιρείας, προέβη σε αγορά ιδίων μετοχών στην αγορά του Χρηματιστηρίου Αθηνών, ως παρακάτω ανάλυση:

Ημερομηνία αγοράς ιδίων μετοχών	Τεμάχια αγοράς ιδίων μετοχών	Μέση τιμή κτήσης	Συνολική αξία συναλλαγών
19/09/2023	741	€ 2,21	€ 1.637,61
20/09/2023	933	€ 2,23	€ 2.084,59

Οι συναλλαγές πραγματοποιήθηκαν μέσω του μέλους του Χρηματιστηρίου Αθηνών "ΒΕΤΑ ΧΡΗΜΑΤΙΣΤΗΡΙΑΚΗ ΑΕΠΕΥ ΧΡΗΜΑΤΙΣΤΗΡΙΑΚΕΣ ΕΡΓΑΣΙΕΣ".

Μετά και τις ανωτέρω αγορές, η Εταιρεία κατέχει συνολικά 134.911 ίδιες μετοχές

(ήτοι, 0,498% του συνόλου των μετοχών της Εταιρείας που διαπραγματεύονται στο Χρηματιστήριο Αθηνών).

From: ΕΘΝΙΚΗ ΤΡΑΠΕΖΑ ΤΗΣ ΕΛΛΑΔΟΣ Α.Ε.
Posted At: 22 September 2023 08:52
Conversation: ΑΝΑΚΟΙΝΩΣΗ-Πρόγραμμα επαναγοράς ιδίων μετοχών
Posted To: DOLAnnouncements2

Subject: ΑΝΑΚΟΙΝΩΣΗ-Πρόγραμμα επαναγοράς ιδίων μετοχών

ΑΝΑΚΟΙΝΩΣΗ-Πρόγραμμα επαναγοράς ιδίων
μετοχών

[ΑΝΑΚΟΙΝΩΣΗ-Πρόγραμμα επαναγοράς ιδίων
μετοχών](#)

From: O.T.E. A.E.
Posted At: 22 September 2023 09:14
Conversation: Ανακοίνωση - Αγορά Ιδίων Μετοχών
Posted To: DOLAnnouncements2

Subject: Ανακοίνωση - Αγορά Ιδίων Μετοχών

Βλ. συνημμένο αρχείο

[Ανακοίνωση - Αγορά Ιδίων
Μετοχών](#)

From: ΠΕΙΡΑΙΩΣ FINANCIAL HOLDINGS A.E.
Posted At: 22 September 2023 09:46
Conversation: Ανακοίνωση Έναρξη Εφαρμογής Προγράμματος Απόκτησης
Ιδίων Μετοχών Πειραιώς Financial Holdings
Posted To: DOLAnnouncements2
Subject: Ανακοίνωση Έναρξη Εφαρμογής Προγράμματος Απόκτησης
Ιδίων Μετοχών Πειραιώς Financial Holdings

Δείτε την συνημμένη ανακοίνωση.

[PFH Ανακοίνωση Έναρξης Προγράμματος Αγοράς
Ι.Μ. 22092023](#)

From: EPSILON NET A.E.
Posted At: 22 September 2023 10:00
Conversation: ΔΕΛΤΙΟ ΤΥΠΟΥ ΓΙΑ ΤΗΝ ΕΞΑΓΟΡΑ ΟΛΩΝ ΤΩΝ ΜΕΤΟΧΩΝ ΤΗΣ Epsilon SingularLogic A.E.
Posted To: DOLAnnouncements2
Subject: ΔΕΛΤΙΟ ΤΥΠΟΥ ΓΙΑ ΤΗΝ ΕΞΑΓΟΡΑ ΟΛΩΝ ΤΩΝ ΜΕΤΟΧΩΝ ΤΗΣ Epsilon SingularLogic A.E.

Η EPSILON NET A.E. ανακοινώνει:

[2023_09_22_ΔΕΛΤΙΟ ΤΥΠΟΥ ΓΙΑ ΤΗΝ ΕΞΑΓΟΡΑ ΟΛΩΝ ΤΩΝ ΜΕΤΟΧΩΝ ΤΗΣ EPSILON SINGULARLOGIC ΑΕ.pdf](#)

From: ΜΟΤΟΡ ΟΪΛ Α.Ε.
Posted At: 22 September 2023 10:01
Conversation: Ρυθμιζόμενη Πληροφορία: Αγορές Ιδίων Μετοχών
(Απόφαση ΕΓΣ 30/6/2022)
Posted To: DOLAnnouncements2

Subject: Ρυθμιζόμενη Πληροφορία: Αγορές Ιδίων Μετοχών
(Απόφαση ΕΓΣ 30/6/2022)

Η ΜΟΤΟΡ ΟΙΛ (ΕΛΛΑΣ) ΔΙΥΛΙΣΤΗΡΙΑ ΚΟΡΙΝΘΟΥ Α.Ε. ανακοινώνει ότι στις 21 Σεπτεμβρίου 2023 προέβη σε αγορά 3.765 μετοχών της Εταιρείας συνολικής αξίας Ευρώ 86.479,40 (μέση τιμή κτήσης: Ευρώ 22,969 ανά μετοχή).

Ο συνολικός αριθμός ιδίων μετοχών που κατέχει η Εταιρεία ανέρχεται σε 2.202.026 που αντιστοιχεί σε ποσοστό 1,99% του μετοχικού της κεφαλαίου. Η μέση τιμή κτήσης των ιδίων μετοχών ανέρχεται σε Ευρώ 17,522 ανά μετοχή.

Μαρούσι, 22 Σεπτεμβρίου 2023

Το Διοικητικό Συμβούλιο

From: ΜΥΤΙΛΗΝΑΙΟΣ Α.Ε.
Posted At: 22 September 2023 10:08
Conversation: Απόκτηση Ιδίων Μετοχών
Posted To: DOLAnnouncements2

Subject: Απόκτηση Ιδίων Μετοχών

Δείτε παρακάτω:

[Απόκτηση Ιδίων
Μετοχών](#)

From: ΓΡ. ΣΑΡΑΝΤΗΣ Α.Β.Ε.Ε.
Posted At: 22 September 2023 10:09
Conversation: Αγορά Ιδίων Μετοχών
Posted To: DOLAnnouncements2

Subject: Αγορά Ιδίων Μετοχών

Δείτε την
ανακοίνωση.

[Ανακοίνωση](#)

From: SPACE HELLAS A.E.
Posted At: 22 September 2023 10:23
Conversation: ΑΝΑΚΟΙΝΩΣΗ
Posted To: DOLAnnouncements2

Subject: ΑΝΑΚΟΙΝΩΣΗ

Ως
συνημμένο

[Ανακοίνωση](#)

From: Ο.Π.Α.Π. ΑΕ
Posted At: 22 September 2023 14:34
Conversation: ΑΝΑΚΟΙΝΩΣΗ ΡΥΘΜΙΖΟΜΕΝΗΣ ΠΛΗΡΟΦΟΡΙΑΣ -
Γνωστοποίηση Συναλλαγών
Posted To: DOLAnnouncements2
Subject: ΑΝΑΚΟΙΝΩΣΗ ΡΥΘΜΙΖΟΜΕΝΗΣ ΠΛΗΡΟΦΟΡΙΑΣ -
Γνωστοποίηση Συναλλαγών

Δείτε την συνημμένη ανακοίνωση.

[Transactions notification_21.09.2023 -
GR](#)

From: ΓΕΝΙΚΗ ΕΜΠΟΡΙΟΥ & ΒΙΟΜΗΧΑΝΙΑΣ

Posted At: 22 September 2023 14:34

Conversation: ΑΝΑΚΟΙΝΩΣΗ ΡΥΘΜΙΖΟΜΕΝΗΣ ΠΛΗΡΟΦΟΡΙΑΣ ΤΟΥ Ν. 3556/2007: Γνωστοποίηση συναλλαγών

Posted To: DOLAnnouncements2

Subject: ΑΝΑΚΟΙΝΩΣΗ ΡΥΘΜΙΖΟΜΕΝΗΣ ΠΛΗΡΟΦΟΡΙΑΣ ΤΟΥ Ν. 3556/2007: Γνωστοποίηση συναλλαγών

Η εταιρία «ΓΕΝΙΚΗ ΕΜΠΟΡΙΟΥ & ΒΙΟΜΗΧΑΝΙΑΣ Α.Ε.», σύμφωνα με τις διατάξεις του Ν. 3556/2007 (άρθρα 3 (ιστ), (ββ) και 21), σε συνδυασμό με το άρθρο 11 της απόφασης 1/434/03.07.2007 της Επιτροπής Κεφαλαιαγοράς και το άρθρο 19 του Κανονισμού (ΕΕ) αριθ. 596/2014 του Ευρωπαϊκού Κοινοβουλίου και του Συμβουλίου της 16^{ης} Απριλίου 2014, ενημερώνει το επενδυτικό κοινό ότι η Κα **Μαυρουδή Παναγιώτα** του Δημητρίου, εκτελεστικό μέλος του Διοικητικού Συμβουλίου της εταιρίας (υπόχρεο πρόσωπο με βάση το άρθρο 19 του κανονισμού), ενημέρωσε την εταιρία ότι κατά την συνεδρίαση του Χ.Α. της 21-09-2023 προέβη στην αγορά 559 ονομαστικών κοινών μετοχών της εταιρίας, συνολικής αξίας Ευρώ 933,37.

From: QUEST ΣΥΜΜΕΤΟΧΩΝ Α.Ε.
Posted At: 22 September 2023 15:08
Conversation: Αγορά ιδίων μετοχών (21/09/2023)
Posted To: DOLAnnouncements2

Subject: Αγορά ιδίων μετοχών (21/09/2023)

Η Quest Συμμετοχών Α.Ε. γνωστοποιεί ότι σύμφωνα με το άρθρο 49 του Ν 4548/2018 και σύμφωνα με τους όρους του Κανονισμού 2273 / 2003 της Ευρωπαϊκής Επιτροπής και σε εκτέλεση της από 15/06/2022 απόφασης της Τακτικής Γενικής Συνέλευσης των Μετόχων της Εταιρείας και της από 3/1/2023 απόφασης του Διοικητικού Συμβουλίου, προέβη κατά τη διάρκεια της συνεδρίασης της 21/09/2023, μέσω της χρηματιστηριακής εταιρείας «Eurobank Equities», σε αγορά 3.300 ιδίων μετοχών με μέση τιμή κτήσης 5,74 ευρώ και συνολική αξία συναλλαγής 18.925,86 ευρώ.

Μετά και την προαναφερόμενη αγορά, η Εταιρεία κατέχει 977.606 ίδιες μετοχές, ποσοστό 0,9118% του συνόλου των μετοχών της Εταιρείας.

Ομολογιακά Δάνεια Επιχειρήσεων – Οργανωμένη Αγορά (Μη Μετατρέψιμα)

Πλήθος Εισηγμένων Ομολογίων	Ονομαστική αξία	Τιμή έκδοσης	Σημερινό επιτόκιο	Ημερ. λήξης	Διάρκεια (έτη)	Σημείωση	Τοκομερίδιο		Μον. Διαπρα.	Ομόλογα Επιχειρήσεων	Δεδ. Τόκος Αποδ./Λήξη		Κατωτ Τιμή	Ανωτ Τιμή	Τιμή κλεισ. Προηγ.	Κλείσιμο-ημ/νία	Όγκος	Αξία Συναλλαγών	Τελευταία εντολή		λαχ έτους	Μεγ έτους	
							Κοινό	Προτιμησιακό			Τιμή	Αγορ./ Πώλ.							Ημερομηνία				
100,000	1,000.00	1,000.00	2.70	25/05/2026	5	---	5	---	1	COSTAMARE PARTICIPATIONS PLC (Μη μετατρέψιμο)	9.3000	4.9360	93.9000	93.9000	93.8000	21/09/2023	1,000	948.30	93.6500	A	22/09/2023	92.8823	97.0000
320,000	1,000.00	1,000.00	3.40	21/07/2027	7	---	7	---	1	LAMDA DEVELOPMENT A.E. (Μη μετατρέψιμο)	6.3278	5.4620	91.4000	91.7500	91.4808	21/09/2023	13,000	11,974.77	91.4100	A	22/09/2023	90.9811	95.5000
200,000	1,000.00	1,000.00	2.10	27/10/2027	7	---	6	---	1	Ο.Π.Α.Π. Α.Ε. (Μη μετατρέψιμο)	8.8667	4.1000	91.6902	92.0000	92.0000	21/09/2023	2,000	1,854.64	91.6901	A	22/09/2023	91.3710	95.4000
200,000	1,000.00	1,000.00	1.90	23/03/2028	7	---	5	---	1	ΜΟΤΟΡ ΟΪΛ ΔΙΥΛΙΣΤΗΡΙΑ ΚΟΡΙΝΘΟΥ ΑΕ (Μη μετατρέψιμο)	---	4.1760	90.5000	90.5000	90.7000	21/09/2023	10,000	9,050.53	90.5010	A	22/09/2023	87.5500	92.6000
100,000	1,000.00	1,000.00	2.95	11/02/2027	5	---	4	---	1	SAFE BULKERS PARTICIPATIONS PLC (Μη μετατρέψιμο)	3.7694	5.3310	---	---	92.3340	21/09/2023	---	---	92.8000	A	22/09/2023	89.9269	97.9500
230,000	1,000.00	1,000.00	4.70	12/07/2029	7	---	3	---	1	LAMDA DEVELOPMENT A.E. (Μη μετατρέψιμο)	9.9222	4.4680	99.8900	99.9000	99.8947	21/09/2023	15,000	15,133.03	99.6501	A	22/09/2023	94.9889	101.0000
100,000	1,000.00	1,000.00	4.40	26/07/2029	7	---	3	---	1	CPLP SHIPPING HOLDINGS PLC (Μη μετατρέψιμο)	7.5778	4.1840	100.0000	100.0000	100.0000	20/09/2023	4,000	4,030.31	98.6100	A	22/09/2023	97.0361	100.8000
200,000	1,000.00	1,000.00	3.60	12/03/2026	7	---	10	---	1	ΑΕΡΟΠΟΡΙΑ ΑΙΓΑΙΟΥ Α.Ε. (Μη μετατρέψιμο)	1.4000	4.1860	97.1000	97.1000	97.1000	21/09/2023	10,000	9,724.00	96.6500	A	22/09/2023	95.6301	98.9000
500,000	1,000.00	1,000.00	2.75	03/07/2027	7	---	7	---	1	ΓΕΚ ΤΕΡΝΑ Α.Ε. (Μη μετατρέψιμο)	6.4931	4.8880	91.6000	92.0000	91.6800	21/09/2023	146,000	134,722.10	91.5100	Π	22/09/2023	86.8000	94.4535
120,000	1,000.00	1,000.00	3.95	04/04/2025	7	---	11	---	1	ΓΕΚ ΤΕΡΝΑ Α.Ε. (Μη μετατρέψιμο)	19.2014	4.0810	98.5000	98.5000	98.5000	19/09/2023	32,000	32,134.44	98.5500	A	22/09/2023	97.5523	100.5000
175,000	1,000.00	1,000.00	3.40	26/07/2024	5	---	9	---	1	ΑΤΤΙΣ Α.Ε. ΣΥΜΜΕΤΟΧΩΝ (Μη μετατρέψιμο)	5.8556	4.6740	97.6000	98.4000	98.4000	21/09/2023	62,000	60,957.57	96.2001	A	22/09/2023	96.6179	99.4500
300,000	1,000.00	1,000.00	2.30	20/07/2028	7	---	5	---	1	ΠΡΟΝΤΕΑ ΑΕΕΑΠ (Μη μετατρέψιμο)	4.3444	5.5900	86.2000	86.3500	86.2600	21/09/2023	10,000	8,670.94	86.1510	A	22/09/2023	82.0100	89.1000
150,000	1,000.00	1,000.00	2.65	22/10/2026	5	---	4	---	1	CPLP SHIPPING HOLDINGS PLC (Μη μετατρέψιμο)	11.4097	5.0180	---	---	92.9000	21/09/2023	---	---	92.6100	A	22/09/2023	92.6475	96.0000
250,000	1,000.00	1,000.00	2.45	16/11/2028	7	---	4	---	1	ΕΛΒΑΛΧΑΛΚΟΡ Α.Ε. (Μη μετατρέψιμο)	9.0514	5.2260	87.2477	88.3499	87.6151	21/09/2023	29,000	25,738.94	86.5000	A	22/09/2023	85.6375	92.0000
120,000	1,000.00	1,000.00	2.65	06/12/2028	7	---	4	---	1	ΝΟΒΑΛ ΠΡΟΠΕΡΤΥ ΑΕΕΑΠ (Μη μετατρέψιμο)	8.2444	5.1920	88.3500	89.0000	88.4240	21/09/2023	25,000	22,312.11	86.7901	A	22/09/2023	84.3700	91.9500
300,000	1,000.00	1,000.00	2.30	14/12/2028	7	---	4	---	1	ΓΕΚ ΤΕΡΝΑ Α.Ε. (Μη μετατρέψιμο)	6.6444	6.1070	83.6500	83.8000	83.7348	21/09/2023	10,000	8,439.92	83.0010	A	22/09/2023	82.1339	90.3500
100,000	1,000.00	1,000.00	2.80	25/01/2027	5	---	4	---	1	PREMIA Α.Ε. (Μη μετατρέψιμο)	4.9000	5.4070	91.8000	91.8000	91.8000	21/09/2023	3,000	2,768.70	91.5000	A	22/09/2023	87.6862	95.9899
500,000	1,000.00	1,000.00	4.00	10/07/2030	7	---	1	---	1	ΜΥΤΙΛΗΝΑΙΟΣ Α.Ε. (Μη μετατρέψιμο)	8.6667	4.0060	99.6500	99.8000	99.7881	21/09/2023	200,000	201,309.55	99.6500	A	22/09/2023	99.5000	100.0700

Σημειώσεις Εταιρικών Ομολόγων

Ο Όγκος Συναλλαγών υπολογίζεται ως (Τεμάχια) * (Ονομαστική Τιμή). Η Αξία Συναλλαγών υπολογίζεται ως (Τεμάχια) * (Ονομαστική Τιμή) * (Τιμή %) + (Δεδουλευμένοι Τόκοι).

Οι τιμές συναλλαγών των ομολόγων υπολογίζονται ως ποσοστό επί τοις εκατό (%) της ονομαστικής τους τιμής.

Όλα τα ομόλογα έχουν Ονομαστική Αξία εκπεφρασμένη σε Ευρώ (εκτός εάν σημειώνεται διαφορετικά).

Ομολογιακά Δάνεια Επιχειρήσεων – Οργανωμένη Αγορά (Μη Μετατρέψιμα)

Πλήθος Εισηγμένων Ομολογιών	Ονομαστική αξία	Τιμή έκδοσης	Σημερινό επιτόκιο	Ημερ. λήξης	Διάρκεια (έτη)	Σημείωση	Τοκομερίδιο		Μον. Διασπ.	Ομόλογα Επιχειρήσεων	Δεδ. Τόκος	Αποδ./Λήξη	Κατωτ Τιμή	Ανωτ Τιμή	Τιμή κλεισ. Προηγ.	Κλείσιμο-ημ/νία	Όγκος	Αξία Συναλλαγών	Τελευταία εντολή			Μεγ έτους		
							Κοινό	Προτιμησιακό											Τιμή	Αγορ./ Πώλ.	Ημερομηνία		λαχ έτους	
150,000	1,000.00	1,000.00	2.60	22/10/2026	7	---	8	---	1	ΤΕΡΝΑ ΕΝΕΡΓΕΙΑΚΗ Μ.Α.Ε.Χ. (Μη μετατρέψιμο)	11.1944	4.9860	92.1500	92.1501	92.1500	92.2910	21/09/2023	56,000	52,230.89	92.1200	A	22/09/2023	92.1213	95.7400

Σημειώσεις Εταιρικών Ομολόγων

Ο Όγκος Συναλλαγών υπολογίζεται ως (Τεμάχια) * (Ονομαστική Τιμή). Η Αξία Συναλλαγών υπολογίζεται ως (Τεμάχια) * (Ονομαστική Τιμή) * (Τιμή %) + (Δεδουλευμένοι Τόκοι).

Οι τιμές συναλλαγών των ομολόγων υπολογίζονται ως ποσοστό επί τοις εκατό (%) της ονομαστικής τους τιμής.

Όλα τα ομόλογα έχουν Ονομαστική Αξία εκπεφρασμένη σε Ευρώ (εκτός εάν σημειώνεται διαφορετικά).

Ομόλογα Ελληνικού Δημοσίου

Πλήθος Εισηγμ. Ομολογιών	Ονομ. αξία	Σημερινό επιτόκιο	Υπολογισμός Δεδουλευμένων	Ημερ/νία Λήξης [1]	Διάρκεια (έτη)	Σημείωση	Ημερομηνία Πληρ.	Αξία τρέχοντος	Μον. Διασπ.	Ομόλογα Ελληνικού Δημοσίου	Κατωτ Τιμή	Ανωτ Τιμή	Τιμή κλεισ.	Προηγ. Κλείσιμο-ημ/νία	Όγκος	Αξία Συναλλαγών	Τελευταία εντολή Αγορ./ Πώλ. Ημερομηνία	
4,500,000	1,000.00	1.88	Πργμ/Πργμ	04/02/2035	15	---	04/02	1.88	1	ΟΕΔ-ΣΤΘ-040235-15X-1,875-1,000	---	---	---	---	---	---	---	
1,805,793	1,000.00	3.45	Πργμ/Πργμ	02/04/2024	5	---	02/04	3.45	1	ΟΕΔ-ΣΤΘ-020424-05X-3,450-1,000	---	---	---	---	---	---	---	
6,000,000	1,000.00	0.75	Πργμ/Πργμ	18/06/2031	10	---	18/06	0.75	1	ΟΕΔ-ΣΤΘ-180631-10X-0,750-1,000	---	---	---	---	---	---	---	
2,750,000	1,000.00	3.88	Πργμ/Πργμ	15/06/2028	5	---	15/06	3.88	1	ΟΕΔ-ΣΤΘ-150628-05X-3,875-1,000	---	---	---	---	---	---	---	
5,962,747,327	1.00	3.75	Πργμ/Πργμ	30/01/2028	10	---	/02 - 01/02 - 31/	3.75	1	ΟΕΔ-ΣΤΘ-300128-10X-3,750-1,00	---	---	---	85.4610	13/07/2018	---	1.0000	A 28/11/2018
7,067,309,386	1.00	3.90	Πργμ/Πργμ	30/01/2033	15	---	/02 - 01/02 - 31/	3.90	1	ΟΕΔ-ΣΤΘ-300133-15X-3,900-1,00	---	---	---	78.6730	13/07/2018	---	1.0000	A 28/11/2018
5,622,848,349	1.00	4.00	Πργμ/Πργμ	30/01/2037	19	---	/02 - 01/02 - 31/	4.00	1	ΟΕΔ-ΣΤΘ-300137-19X-4,000-1,00	---	---	---	77.0370	13/07/2018	---	1.0000	A 28/11/2018
5,476,770,669	1.00	4.20	Πργμ/Πργμ	30/01/2042	24	---	/02 - 01/02 - 31/	4.20	1	ΟΕΔ-ΣΤΘ-300142-24X-4,200-1,00	---	---	---	77.7640	13/07/2018	---	1.0000	A 28/11/2018
48,794,718	1.00	4.30	Πργμ/Πργμ	24/02/2024	12	---	24/02	4.30	1	ΟΕΔ-ΣΤΘ-240224-12X-2,000-1,00	---	---	---	10.0000	22/06/2015	---	---	---
40,248,141	1.00	4.30	Πργμ/Πργμ	24/02/2025	13	---	24/02	4.30	1	ΟΕΔ-ΣΤΘ-240225-13X-2,000-1,00	---	---	---	10.0000	22/06/2015	---	---	---
59,586,043	1.00	4.30	Πργμ/Πργμ	24/02/2026	14	---	24/02	4.30	1	ΟΕΔ-ΣΤΘ-240226-14X-2,000-1,00	---	---	---	10.0000	22/06/2015	---	---	---
41,118,344	1.00	4.30	Πργμ/Πργμ	24/02/2027	15	---	24/02	4.30	1	ΟΕΔ-ΣΤΘ-240227-15X-2,000-1,00	---	---	---	10.0000	22/06/2015	---	---	---
45,137,734	1.00	4.30	Πργμ/Πργμ	24/02/2028	16	---	24/02	4.30	1	ΟΕΔ-ΣΤΘ-240228-16X-2,000-1,00	---	---	---	10.0000	22/06/2015	---	---	---
61,768,888	1.00	4.30	Πργμ/Πργμ	24/02/2029	17	---	24/02	4.30	1	ΟΕΔ-ΣΤΘ-240229-17X-2,000-1,00	---	---	---	10.0000	22/06/2015	---	---	---
54,567,744	1.00	4.30	Πργμ/Πργμ	24/02/2030	18	---	24/02	4.30	1	ΟΕΔ-ΣΤΘ-240230-18X-2,000-1,00	---	---	---	10.0000	22/06/2015	---	---	---
37,541,515	1.00	4.30	Πργμ/Πργμ	24/02/2031	19	---	24/02	4.30	1	ΟΕΔ-ΣΤΘ-240231-19X-2,000-1,00	---	---	---	10.0000	22/06/2015	---	---	---
37,558,317	1.00	4.30	Πργμ/Πργμ	24/02/2032	20	---	24/02	4.30	1	ΟΕΔ-ΣΤΘ-240232-20X-2,000-1,00	---	---	---	10.0000	22/06/2015	---	---	---
37,473,732	1.00	4.30	Πργμ/Πργμ	24/02/2033	21	---	24/02	4.30	1	ΟΕΔ-ΣΤΘ-240233-21X-2,000-1,00	---	---	---	10.0000	22/06/2015	---	---	---
33,888,293	1.00	4.30	Πργμ/Πργμ	24/02/2034	22	---	24/02	4.30	1	ΟΕΔ-ΣΤΘ-240234-22X-2,000-1,00	---	---	---	10.0000	22/06/2015	---	---	---
35,177,800	1.00	4.30	Πργμ/Πργμ	24/02/2035	23	---	24/02	4.30	1	ΟΕΔ-ΣΤΘ-240235-23X-2,000-1,00	---	---	---	10.0000	22/06/2015	---	---	---
35,547,268	1.00	4.30	Πργμ/Πργμ	24/02/2036	24	---	24/02	4.30	1	ΟΕΔ-ΣΤΘ-240236-24X-2,000-1,00	---	---	---	10.0000	22/06/2015	---	---	---
40,246,306	1.00	4.30	Πργμ/Πργμ	24/02/2037	25	---	24/02	4.30	1	ΟΕΔ-ΣΤΘ-240237-25X-2,000-1,00	---	---	---	10.0000	22/06/2015	---	---	---
37,643,952	1.00	4.30	Πργμ/Πργμ	24/02/2038	26	---	24/02	4.30	1	ΟΕΔ-ΣΤΘ-240238-26X-2,000-1,00	---	---	---	10.0000	22/06/2015	---	---	---
36,977,100	1.00	4.30	Πργμ/Πργμ	24/02/2039	27	---	24/02	4.30	1	ΟΕΔ-ΣΤΘ-240239-27X-2,000-1,00	---	---	---	10.0000	22/06/2015	---	---	---
41,615,000	1.00	4.30	Πργμ/Πργμ	24/02/2040	28	---	24/02	4.30	1	ΟΕΔ-ΣΤΘ-240240-28X-2,000-1,00	---	---	---	10.0000	22/06/2015	---	---	---
42,227,208	1.00	4.30	Πργμ/Πργμ	24/02/2041	29	---	24/02	4.30	1	ΟΕΔ-ΣΤΘ-240241-29X-2,000-1,00	---	---	---	10.0000	22/06/2015	---	---	---
68,288,487	1.00	4.30	Πργμ/Πργμ	24/02/2042	30	---	24/02	4.30	1	ΟΕΔ-ΣΤΘ-240242-30X-2,000-1,00	---	---	---	10.0000	22/06/2015	---	---	---
4,000,000	1,000.00	3.88	Πργμ/Πργμ	12/03/2029	10	---	12/03	3.88	1	ΟΕΔ-ΣΤΘ-120329-10X-3,875-1,0000	---	---	---	---	---	100.0000	A 15/10/2019	
4,500,000	1,000.00	0.00	Πργμ/Πργμ	12/02/2026	5	---	12/02	0.00	1	ΟΕΔ-ΣΤΘ-120226-05X-0,000-1,000	---	---	---	---	---	---	---	
2,209,163	1,000.00	3.38	Πργμ/Πργμ	15/02/2025	7	---	15/02	3.38	1	ΟΕΔ-ΣΤΘ-150225-07X-3,375-1,000	---	---	---	---	---	---	---	
964,000	1,000.00	3.25	Πργμ/Πργμ	20/03/2025	6	---	20/03	3.25	1	ΟΕΔ-ΣΤΘ-200325-06X-3,250-1,000	---	---	---	---	---	---	---	
2,100,000	1,000.00	3.55	Πργμ/Πργμ	20/03/2026	7	---	20/03	3.55	1	ΟΕΔ-ΣΤΘ-200326-07X-3,550-1,000	---	---	---	---	---	---	---	
5,500,000	1,000.00	1.50	Πργμ/Πργμ	18/06/2030	10	---	18/06	1.50	1	ΟΕΔ-ΣΤΘ-180630-10X-1,500-1,000	---	---	---	---	---	---	---	
3,500,000	1,000.00	4.38	Πργμ/Πργμ	18/07/2038	15	---	18/07	4.38	1	ΟΕΔ-ΣΤΘ-180738-15X-4,375-1,000	---	---	---	---	---	---	---	

Σημειώσεις Ομολόγων Ελλ. Δημοσίου

Ο Όγκος Συναλλαγών υπολογίζεται ως (Τεμάχια) * (Ονομαστική Τιμή). Η Αξία Συναλλαγών υπολογίζεται ως (Τεμάχια) * (Ονομαστική Τιμή) * (Τιμή %) + (Δεδουλευμένοι Τόκοι)

Η Αξία του τρέχοντος τοκομεριδίου για τις εκδόσεις Ονομαστικής Αξίας 0,01 ευρώ, αναφέρεται σε Ονομαστική Αξία 100 ευρώ.

FLR (= Floating Interest Rate) Ομόλογο Μεταβλητού Επιτοκίου.

[1] - Η Ημερομηνία Λήξης της τοκοφόρου περιόδου και η Ημερομηνία Πληρωμής του τοκομεριδίου.

Ομόλογα Ελληνικού Δημοσίου

Πλήθος Εισηγμ. Ομολογιών	Ονομ. αξία	Σημερινό επιτόκιο	Υπολογισμός Δεδουλευμένων	Ημερ/νία Λήξης [1]	Διάρκεια (έτη)	Σημείωση	Ημερομηνία Πληρ.	Αξία τρέχοντος	Μον. Διαπρ.	Ομόλογα Ελληνικού Δημοσίου	Κατωτ Τιμή	Ανωτ Τιμή	Τιμή κλεισ.	Προηγ. Κλείσιμο-ημ/νία	Όγκος	Αξία Συναλλαγών	Τελευταία εντολή Αγορ./ Πώλ. Ημερομηνία
5,364,250	1,000.00	3.25	Πργμ/Πργμ	20/03/2050	30	---	20/03	3.25	1	ΟΕΔ-ΣΤΘ-200350-30Χ-3,250-1,000	---	---	---	---	---	---	---
3,924,361	1,000.00	2.00	Πργμ/Πργμ	22/04/2027	7	---	22/04	2.00	1	ΟΕΔ-ΣΤΘ-220427-07Χ-2,000-1,000	---	---	---	---	---	---	99.9000 A 22/04/2020
2,500,000	1,000.00	1.88	Πργμ/Πργμ	23/07/2026	7	---	23/07	1.88	1	ΟΕΔ-ΣΤΘ-230726-07Χ-1,875-1,000	---	---	---	---	---	---	---
4,050,000	1,000.00	4.25	Πργμ/Πργμ	15/06/2033	10	---	15/06	4.25	1	ΟΕΔ-ΣΤΘ-150633-10Χ-4,250-1,000	---	---	---	---	---	---	---
3,500,000	1,000.00	1.88	Πργμ/Πργμ	24/01/2052	30	---	24/01	1.88	1	ΟΕΔ-ΣΤΘ-240152-30Χ-1,875-1,000	---	---	---	---	---	---	---
3,700,000	1,000.00	1.75	Πργμ/Πργμ	18/06/2032	10	---	18/06	1.75	1	ΟΕΔ-ΣΤΘ-180632-10Χ-1,750-1,000	---	---	---	---	---	---	---
2,200,000	1,000.00	1.13	FLR Πργμ/360	15/12/2027	5	---	- 15/12 - 15/03 -	---	1	ΟΕΔ-ΚΥΜ-151227-05Χ-1,130-1,000	---	---	---	---	---	---	102.1600 A 30/12/2022

Σημειώσεις Ομολόγων Ελλ. Δημοσίου

Ο Όγκος Συναλλαγών υπολογίζεται ως (Τεμάχια) * (Ονομαστική Τιμή). Η Αξία Συναλλαγών υπολογίζεται ως (Τεμάχια) * (Ονομαστική Τιμή) * (Τιμή %) + (Δεδουλευμένοι Τόκοι)

Η Αξία του τρέχοντος τοκομεριδίου για τις εκδόσεις Ονομαστικής Αξίας 0,01 ευρώ, αναφέρεται σε Ονομαστική Αξία 100 ευρώ.

FLR (= Floating Interest Rate) Ομόλογο Μεταβλητού Επιτοκίου.

[1] - Η Ημερομηνία Λήξης της τοκοφόρου περιόδου και η Ημερομηνία Πληρωμής του τοκομεριδίου.

Ημερήσιο Δελτίο Τιμών

Έτος: 144 Αύξων Αριθμός Συνεδρίασης: 181

Ενότητα 5: Ομόλογα Ελληνικού Δημοσίου Διαπραγματεύσιμα με τη Μέθοδο Εκφώνησης - Αντιφώνησης

Παρασκευή, 22 Σεπτεμβρίου, 2023

Ομόλογα σε Κυκλοφορία	Νόμισμα / Ελάχιστη διαπραγ.	Ημερομηνία Πληρ.	Αξία τρέχοντος τοκομεριδίου	Σημείωση	Τοκομερίδιο	Μονάδα διαπίσης	Ημερ/νία Έκδοσης	Διάρκεια (έτη)	Σημερινό επιτόκιο	Υ.Δ.Τ σε ημέρες	Ομόλογα	Τελευταία τιμή προηγ.	Τελευτ. Τιμή	Εκφ. τοις μετρητοίς (€)	Συναλλαγές σε τμχ	Ελάχιστο ζωής	Μέγιστο ζωής		
0	GBP / 10	01/12	0.25	---	66	1	01/12/1928	100	2.5	360	Ε.Κ.Τ.Ε.	---	---	---	---	---	---		
103,746	GBP / 10	01/12	0.25	---	64	1	01/12/1930	98	2.5	360	Ε.Κ.Τ.Ε. σειρά	2.27	05/02/1996	2.27	Π	05/02/1996	---	2.27	2.27

Νομικών Προσώπων και Εταιρειών σε Συνάλλαγμα και Ευρο**Σημειώσεις Ομολόγων Ελλ. Δημοσίου**

Υ.Δ.Τ: Υπολογισμός Δεδουλευμένων Τόκων.

FLR (= Floating Interest Rate) Ομόλογο Μεταβλητού Επιτοκίου.

Η ελάχιστη διαπραγματεύσιμη Ονομαστική Αξία για όλους τους Άυλους Τίτλους του Δημοσίου είναι τα 100 Ευρώ.

(μφρ-0)

Πίνακας Μελών Χρηματιστηρίου Αθηνών και Μελών ΕΤ.ΕΚ.

Επωνυμία	Διεύθυνση	Τηλέφωνο	Φαξ	Αγορά Μετοχών			Αγορά Παραγώγων		Μέλη ΕΤ.ΕΚ.	
				Μέλος Αγοράς	Μέλος εξ Αποστάσεως	Ειδικός Διαπρήτης	Διαπρήτης	Ειδικός Διαπρήτης	Γενικό Εκκαθ/στικό	Άμεσο Εκκαθ/στικό
AEONIC SECURITIES C.I.F. P.L.C.	ΛΑΪΟΥ 6, ΓΡ. 301B, ANNA COURT ,	35725337600		a						
ARGUS STOCKBROKERS LTD	25 ΛΕΩΦΟΡΟΣ ΔΗΜΟΣΘΕΝΗ ΣΕΒΕΡΗ 25 ,	0035722717000		a	a		a			
ATLANTIC SECURITIES LTD	ΠΡΟΔΡΟΜΟΥ 37 37,	0035722445400		a	a					
ΑΧΟΝ ΧΡΗΜΑΤΙΣΤΗΡΙΑΚΗ Α.Ε.Π.Ε.Υ.	ΣΤΑΔΙΟΥ 48 48, ΑΘΗΝΑ	2103363800		a			a			
ΒΕΤΑ ΧΡΗΜΑΤΙΣΤΗΡΙΑΚΗ Α.Ε.Π.Ε.Υ.	Λ.ΑΛΕΞΑΝΔΡΑΣ 29 29 , ΑΘΗΝΑ	2106478930		a		a	a			a
BNP PARIBAS S.A.	ΛΑΜΨΑΚΟΥ 2 , ΑΘΗΝΑ	2107468525							a	
BOFA SECURITIES EUROPE SA	112 AVENUE KL?BER 75116 ,	+33 153655555		a	a					
CAPITAL ΑΧΕΠΕΥ	ΜΗΤΡΟΠΟΛΕΩΣ 58 58, ΑΘΗΝΑ	2103369700		a			a			
CITIGROUP GLOBAL MARKETS EUROPE AG	REUTERWEG 16 16,	+49 691366-0		a	a					
CITIGROUP GLOBAL MARKETS LIMITED	33 CANADA SQUARE -CANARY WHARF 1,	+44 02079864000		a						
CREDIT SUISSE BANK (EUROPE), S.A.	CALLE AYALA 42, 3A PLANTA-B MADRID ,	+34917916000		a	a					
CREDIT SUISSE SECURITIES (EUROPE) LIMITED	ONE CABOT SQUARE 1 , LONDON	+44 2078888888		a						
DEUTSCHE BANK AG	GREAT WINCHESTER STREET 1 , LONDON	+44 20 754 54209	00441133361437		a					
EUROBANK EQUITIES ΜΟΝΟΠΡΟΣΩΠΗ Α.Ε.Π.Ε.Υ.	ΦΙΛΕΛΛΗΝΩΝ 10 & ΞΕΝΟΦΩΝΤΟΣ 13 , ΑΘΗΝΑ	2103720425		a		a	a			a
EUROCORP Α.Ε.Π.Ε.Υ.	ΠΛ.ΦΙΛΙΚΗΣ ΕΤΑΙΡΕΙΑΣ 14 14, ΑΘΗΝΑ	2107263600		a			a			a
EUROTRUST ΧΡΗΜΑΤΙΣΤΗΡΙΑΚΗ Α.Ε.Π.Ε.Υ.	ΣΕΒΑΣΤΟΥΠΟΛΕΩΣ 113 113, ΑΘΗΝΑ	2103363100		a						
EUROXX ΧΡΗΜΑΤΙΣΤΗΡΙΑΚΗ Α.Ε.Π.Ε.Υ.	ΠΑΛΛΑΙΟΛΟΓΟΥ 7, ΧΑΛΑΝΔΡΙ	(210)-6879400	(210)-6879401	a		a	a			a
	ΠΑΛΛΑΙΟΛΟΓΟΥ 7, ΧΑΛΑΝΔΡΙ	+30 2106879400	210-6879401							
FREEDOM FINANCE EUROPE LTD	ΧΡΗΣΤΑΚΗ ΚΡΑΝΟΥ 20 ,	035725257786		a	a					
GLOBAL CAPITAL SECURITIES & FINANCIAL SERVICES LTD	Λ.ΑΡΧΙΕΠΙΣΚΟΠΟΥ ΜΑΚΑΡΙΟΥ Γ50 50,	0035722710710		a	a					
GREENPOST TRADING EUROPE LTD	KIMONOS 3, ACROPOLIS MANSIONS, 2ND FLOOR, FLAT/OFFICE 202 ,	035722521389		a	a	a				
HSBC CONTINENTAL EUROPE	Λ.ΜΕΣΣΟΓΕΙΩΝ 109-111 109-111,	2106960000							a	
INDEX ΧΡΗΜΑΤΙΣΤΗΡΙΑΚΗ Α.Ε.Π.Ε.Υ.	ΔΡΑΓΑΤΣΑΝΙΟΥ 6 6, ΑΘΗΝΑ	2103213920		a						
LAIKI FINANCIAL SERVICES LTD	ΛΕΩΦ. ΒΥΡΩΝΟΣ 26, ΛΕΥΚΩΣΙΑ ΚΥΠΡΟΥ	357 22367367	357 22718567		a					
MEGA EQUITY SECURITIES & FINANCIAL SERVICES PUBLIC LTD	ΛΕΩΦ.ΓΡΙΒΑ ΔΙΓΓΕΝΗ 42-44 42-44,	0035722711711		a	a		a			
MERIT ΧΡΗΜΑΤΙΣΤΗΡΙΑΚΗ Α.Ε.Π.Ε.Υ.	ΣΟΦΟΚΛΕΟΥΣ 5 5, ΑΘΗΝΑ	2103671880		a		a	a			a
MERRILL LYNCH INTERNATIONAL	2 KING EDWARD STREET 2 , LONDON	+44 20276281000		a						
NUNTIUS ΧΡΗΜΑΤΙΣΤΗΡΙΑΚΗ Α.Ε.Π.Ε.Υ.	ΔΡΑΓΑΤΣΑΝΙΟΥ 6 6, ΑΘΗΝΑ	2103350599		a						
ONE PLUS CAPITAL LIMITED	75 PRODROMOU AVENUE NICOSIA 1307 ,	35722873760		a	a					
PROCHOICE CHRIMATISTIRIAKI LTD	ΛΕΩΦ.ΣΠΥΡΟΥ ΚΥΠΡΙΑΝΟΥ 57, ΑΚΙΝΗΤΑ Φ 57,	035724661192		a	a					
SHARELINK SECURITIES & FINANCIAL SERVICES LTD	HOUSE-ΘΕΟΤΟΚΗ 6 ΜΕΓΑΡΟ ΕΛΛΗΝΑ 6 ,	+357 22554200		a			a			
SOCIETE GENERALE S.A.	17 COURS VALMY, CEDEX ,	+157290504		a	a		a			

Πίνακας Μελών Χρηματιστηρίου Αθηνών και Μελών ΕΤ.ΕΚ.

Επωνυμία			Αγορά Μετοχών			Αγορά Παραγώγων		Μέλη ΕΤ.ΕΚ.	
Διεύθυνση	Τηλέφωνο	Φαξ	Μέλος Αγοράς	Μέλος εξ Αποστάσεως	Ειδικός Διαπρήτης	Διαπρήτης	Ειδικός Διαπρήτης	Γενικό Εκκαθιστικό	Άμεσο Εκκαθιστικό
SOLIDUS SECURITIES Α.Ε.Π.Ε.Υ.			a			a			a
ΛΟΥΙΖΗΣ ΡΙΑΝΚΟΥΡ 64 64, ΑΘΗΝΑ	2106900600								
THE CYPRUS INVESTMENT & SECURITIES CORPORATION LTD			a	a					
ΑΓΙΟΥ ΠΡΟΚΟΠΙΟΥ & ΠΟΣΕΙΔΩΝΟΣ 1 154,	0035722121700								
UBS EUROPE SE			a	a					
OPERNTURM, BOCKENHEIMER LANDSTRASSE 2-4 ,	496921790								
UBS LIMITED				a					
FINSBURY AVENUE 1 , LONDON	+44 2075687135								
Α. ΣΑΡΡΗΣ ΧΡΗΜΑΤΙΣΤΗΡΙΑΚΗ Α.Ε.Π.Ε.Υ			a						
ΔΡΑΓΑΤΣΑΝΙΟΥ 6 6, ΑΘΗΝΑ	2103367700								
ΑΛΦΑ FINANCE ΜΟΝΟΠΡΟΣΩΠΗ ΑΕΠΕΥ			a		a	a	a		a
ΠΑΝΕΠΙΣΤΗΜΙΟΥ 45 5, ΑΘΗΝΑ	2103677400								
ΑΛΦΑ ΤΡΑΠΕΖΑ ΑΝΩΝΥΜΗ ΕΤΑΙΡΙΑ								a	
ΣΤΑΔΙΟΥ 40 , ΑΘΗΝΑ	2103260000								
Γ. Α. ΠΕΡΒΑΝΑΣ ΧΡΗΜΑΤΙΣΤΗΡΙΑΚΗ Α.Ε.Π.Ε.Υ			a						
ΣΟΦΟΚΛΕΟΥΣ 7-9 7-9, ΑΘΗΝΑ	2103727200								
ΕΘΝΙΚΗ ΤΡΑΠΕΖΑ ΤΗΣ ΕΛΛΑΔΟΣ Α.Ε.			a		a	a		a	
ΑΚΑΔΗΜΙΑΣ 68, ΑΘΗΝΑ	(210)-3328817	(210)-3328678							
ΑΙΟΛΟΥ 86, ΑΘΗΝΑ	(210)-3341000	(210)-3228187							
ΕΘΝΙΚΗ ΧΡΗΜΑΤΙΣΤΗΡΙΑΚΗ ΜΟΝΟΠΡΟΣΩΠΗ ΑΕΠΕΥ			a		a	a	a		
ΛΕΩΦΟΡΟΣ ΑΘΗΝΩΝ 128-132 & ΙΦΙΓΕΝΙΑΣ 66, ΑΘΗΝΑ	2103328784								
ΕΛΛΗΝΙΚΗ ΤΡΑΠΕΖΑ (ΕΠΕΝΔΥΣΕΙΣ) ΛΤΔ				a					
ΛΕΩΦ.ΚΥΡΙΑΚΟΥ ΜΑΤΣΗ 31 - ΤΘ 24747 , ΛΕΥΚΩΣΙΑ ΚΥΠΡΟΥ	+357 22500100	357 22500110							
ΕΛΛΗΝΟΑΜΕΡΙΚΑΝΙΚΗ ΧΡΗΜΑΤΙΣΤΗΡΙΑΚΗ ΑΕΠΕΥ			a		a	a			a
ΑΝΔΡΕΑ ΠΑΠΑΝΔΡΕΟΥ 27 27, ΜΑΡΟΥΣΙ	2103311100								
Ι. Χ. ΜΑΥΡΙΚΗΣ ΧΡΗΜΑΤΙΣΤΗΡΙΑΚΗ Α.Ε.Π.Ε.Υ			a						
ΣΟΦΟΚΛΕΟΥΣ 5 5, ΑΘΗΝΑ	2103216730								
ΚΑΠΠΑ ΧΡΗΜΑΤΙΣΤΗΡΙΑΚΗ Α.Ε.Π.Ε.Υ.			a			a			
ΒΑΛΛΑΩΡΙΤΟΥ 15 15, ΑΘΗΝΑ	2103678600								
ΚΑΡΑΜΑΝΩΦ ΧΡΗΜΑΤΙΣΤΗΡΙΑΚΗ Α.Ε.Π.Ε.Υ.			a						
ΠΛ.ΑΓ.ΘΕΟΔΩΡΩΝ 2 2, ΑΘΗΝΑ	2103212947								
ΚΥΚΛΟΣ ΧΡΗΜΑΤΙΣΤΗΡΙΑΚΗ Α.Ε.Π.Ε.Υ.			a			a			
ΧΑΡΙΑΛΟΥ ΤΡΙΚΟΥΠΗ 6-8-10 39, ΑΘΗΝΑ	2103364300								
ΛΕΩΝ ΔΕΠΟΛΑΣ ΧΡΗΜΑΤΙΣΤΗΡΙΑΚΗ Α.Ε.Π.Ε.Υ.			a		a	a			
ΧΡΗΣΤΟΥ ΛΑΔΑ 1 1, ΑΘΗΝΑ	2103213276 -28								
Ν. ΧΡΥΣΟΧΟΙΔΗΣ ΧΡΗΜΑΤΙΣΤΗΡΙΑΚΗ Α.Ε.Π.Ε.Υ			a			a			a
ΣΟΦΟΚΛΕΟΥΣ 7-9 7-9, ΑΘΗΝΑ	2103213913								
ΠΑΓΚΡΗΤΙΑ ΤΡΑΠΕΖΑ ΑΝΩΝΥΜΗ ΕΤΑΙΡΕΙΑ								a	
ΙΚΑΡΟΥ 5 ,	2810338746								
ΠΑΝΤΕΛΑΚΗΣ ΧΡΗΜΑΤΙΣΤΗΡΙΑΚΗ Α.Ε.Π.Ε.Υ			a	a		a	a		
ΕΘΝΙΚΗΣ ΑΝΤΙΣΤΑΣΕΩΣ 57, ΚΤΙΡΙΟ Β 57, ΧΑΛΑΝΔΡΙ	2106965000								
ΠΕΙΡΑΙΩΣ ΜΟΝΟΠΡΟΣΩΠΗ Α.Ε.Π.Ε.Υ.			a		a	a	a		a
ΣΤΑΔΙΟΥ 10 10, ΑΘΗΝΑ	2103354100								
ΣΤ. ΕΜ. ΛΑΥΡΕΝΤΑΚΗΣ ΧΡΗΜΑΤΙΣΤΗΡΙΑΚΗ Α.Ε.Π.Ε.Υ.			a			a			
ΣΟΦΟΚΛΕΟΥΣ 7-9 7-9, ΑΘΗΝΑ	2103213336								
ΤΡΑΠΕΖΑ EUROBANK ΑΕ								a	
ΟΘΩΝΟΣ 8 , ΑΘΗΝΑ	2144043907								
ΤΡΑΠΕΖΑ ΟΡΤΙΜΑ BANK Α.Ε.			a		a	a	a	a	
ΑΙΓΙΑΛΕΙΑΣ 32 & ΠΑΡΑΔΕΙΣΟΥ 32 , ΜΑΡΟΥΣΙ	2108173663								
ΤΡΑΠΕΖΑ ΠΕΙΡΑΙΩΣ ΑΝΩΝΥΜΟΣ ΕΤΑΙΡΕΙΑ			a			a		a	
ΑΜΕΡΙΚΗΣ 4 , ΑΘΗΝΑ	2103335000								

Πίνακας Μετοχών Υπό Ειδική Διαπραγμάτευση

Χρεόγραφο	Κατηγορία Διαπραγμάτευσης
Ειδικός Διαπραγματευτής	Εναρξη Ειδικής Διαπραγμάτευσης
MLS ΠΛΗΡΟΦΟΡΙΚΗ (ΚΟ)	Κατάσταση σε Αναστολή
ΠΕΙΡΑΙΩΣ ΜΟΝΟΠΡΟΣΩΠΗ Α.Ε.Π.Ε.Υ.	01/08/2019
ALPHA ETF FTSE Athex Large Cap	Διαπραγματεύσιμα Αμοιβαία Κεφάλαια (Δ.Α.Κ.)
ΑΛΦΑ FINANCE ΜΟΝΟΠΡΟΣΩΠΗ ΑΕΠΕΥ	02/01/1900
ΕΘΝΙΚΗ ΧΡΗΜΑΤΙΣΤΗΡΙΑΚΗ ΜΟΝΟΠΡΟΣΩΠΗ ΑΕΠΕΥ	02/01/1900
ALPHA TRUST (ΚΟ)	Κύρια Αγορά
EUROBANK EQUITIES ΜΟΝΟΠΡΟΣΩΠΗ Α.Ε.Π.Ε.Υ.	06/02/2023
ΛΕΩΝ ΔΕΠΟΛΑΣ ΧΡΗΜΑΤΙΣΤΗΡΙΑΚΗ Α.Ε.Π.Ε.Υ.	04/01/2021
ALPHA ΥΠΗΡΕΣΙΩΝ ΣΥΜΜ (ΚΟ)	Κύρια Αγορά
EUROBANK EQUITIES ΜΟΝΟΠΡΟΣΩΠΗ Α.Ε.Π.Ε.Υ.	22/10/2006
GREENPOST TRADING EUROPE LTD	12/06/2023
MERIT ΧΡΗΜΑΤΙΣΤΗΡΙΑΚΗ Α.Ε.Π.Ε.Υ.	03/09/2012
ΑΛΦΑ FINANCE ΜΟΝΟΠΡΟΣΩΠΗ ΑΕΠΕΥ	29/02/2016
ΕΘΝΙΚΗ ΧΡΗΜΑΤΙΣΤΗΡΙΑΚΗ ΜΟΝΟΠΡΟΣΩΠΗ ΑΕΠΕΥ	02/01/1900
ΕΛΛΗΝΟΑΜΕΡΙΚΑΝΙΚΗ ΧΡΗΜΑΤΙΣΤΗΡΙΑΚΗ ΑΕΠΕΥ	25/07/2014
ΛΕΩΝ ΔΕΠΟΛΑΣ ΧΡΗΜΑΤΙΣΤΗΡΙΑΚΗ Α.Ε.Π.Ε.Υ.	04/01/2016
ΠΕΙΡΑΙΩΣ ΜΟΝΟΠΡΟΣΩΠΗ Α.Ε.Π.Ε.Υ.	28/05/2009
ΑΤΤΙΚΑ BANK Α.Τ.Ε. (ΚΟ)	Κύρια Αγορά
EUROXX ΧΡΗΜΑΤΙΣΤΗΡΙΑΚΗ Α.Ε.Π.Ε.Υ.	22/01/2016
ΠΕΙΡΑΙΩΣ ΜΟΝΟΠΡΟΣΩΠΗ Α.Ε.Π.Ε.Υ.	20/09/2017
AUSTRIACARD (ΚΑ)	Κύρια Αγορά
ΒΕΤΑ ΧΡΗΜΑΤΙΣΤΗΡΙΑΚΗ Α.Ε.Π.Ε.Υ.	23/03/2023
EUROBANK EQUITIES ΜΟΝΟΠΡΟΣΩΠΗ Α.Ε.Π.Ε.Υ.	15/05/2023
AUTOHELLAS (ΚΟ)	Κύρια Αγορά
EUROXX ΧΡΗΜΑΤΙΣΤΗΡΙΑΚΗ Α.Ε.Π.Ε.Υ.	02/07/2018
ΑΛΦΑ FINANCE ΜΟΝΟΠΡΟΣΩΠΗ ΑΕΠΕΥ	01/07/2019
AVE (ΚΟ)	Κύρια Αγορά
EUROXX ΧΡΗΜΑΤΙΣΤΗΡΙΑΚΗ Α.Ε.Π.Ε.Υ.	05/06/2020
BRIQ PROPERTIES (ΚΟ)	Κύρια Αγορά
EUROBANK EQUITIES ΜΟΝΟΠΡΟΣΩΠΗ Α.Ε.Π.Ε.Υ.	09/09/2019
ΛΕΩΝ ΔΕΠΟΛΑΣ ΧΡΗΜΑΤΙΣΤΗΡΙΑΚΗ Α.Ε.Π.Ε.Υ.	22/02/2021
CENERGY HOLDINGS (ΚΑ)	Κύρια Αγορά
EUROBANK EQUITIES ΜΟΝΟΠΡΟΣΩΠΗ Α.Ε.Π.Ε.Υ.	02/01/2016
ΑΛΦΑ FINANCE ΜΟΝΟΠΡΟΣΩΠΗ ΑΕΠΕΥ	02/01/2016
ΠΑΝΤΕΛΑΚΗΣ ΧΡΗΜΑΤΙΣΤΗΡΙΑΚΗ Α.Ε.Π.Ε.Υ.	27/12/2022
ΤΡΑΠΕΖΑ ΟΡΤΙΜΑ BANK Α.Ε.	14/03/2022
CNL CAPITAL (ΚΟ)	Κύρια Αγορά
MERIT ΧΡΗΜΑΤΙΣΤΗΡΙΑΚΗ Α.Ε.Π.Ε.Υ.	01/10/2018
COCA-COLA HBC AG (ΚΟ)	Κύρια Αγορά
ΒΕΤΑ ΧΡΗΜΑΤΙΣΤΗΡΙΑΚΗ Α.Ε.Π.Ε.Υ.	08/03/2021
ΕΘΝΙΚΗ ΧΡΗΜΑΤΙΣΤΗΡΙΑΚΗ ΜΟΝΟΠΡΟΣΩΠΗ ΑΕΠΕΥ	02/01/1900
ΠΕΙΡΑΙΩΣ ΜΟΝΟΠΡΟΣΩΠΗ Α.Ε.Π.Ε.Υ.	04/05/2015
DIMAND (ΚΟ)	Κύρια Αγορά
EUROBANK EQUITIES ΜΟΝΟΠΡΟΣΩΠΗ Α.Ε.Π.Ε.Υ.	08/08/2022
ΑΛΦΑ FINANCE ΜΟΝΟΠΡΟΣΩΠΗ ΑΕΠΕΥ	08/08/2022
ΠΑΝΤΕΛΑΚΗΣ ΧΡΗΜΑΤΙΣΤΗΡΙΑΚΗ Α.Ε.Π.Ε.Υ.	15/05/2023
EUROBANK HOLDINGS (ΚΟ)	Κύρια Αγορά
EUROBANK EQUITIES ΜΟΝΟΠΡΟΣΩΠΗ Α.Ε.Π.Ε.Υ.	01/06/2012
GREENPOST TRADING EUROPE LTD	12/06/2023
MERIT ΧΡΗΜΑΤΙΣΤΗΡΙΑΚΗ Α.Ε.Π.Ε.Υ.	06/11/2017
ΑΛΦΑ FINANCE ΜΟΝΟΠΡΟΣΩΠΗ ΑΕΠΕΥ	09/01/2006
ΕΘΝΙΚΗ ΧΡΗΜΑΤΙΣΤΗΡΙΑΚΗ ΜΟΝΟΠΡΟΣΩΠΗ ΑΕΠΕΥ	02/01/1900
ΕΛΛΗΝΟΑΜΕΡΙΚΑΝΙΚΗ ΧΡΗΜΑΤΙΣΤΗΡΙΑΚΗ ΑΕΠΕΥ	25/07/2014
ΛΕΩΝ ΔΕΠΟΛΑΣ ΧΡΗΜΑΤΙΣΤΗΡΙΑΚΗ Α.Ε.Π.Ε.Υ.	30/11/2018
ΠΕΙΡΑΙΩΣ ΜΟΝΟΠΡΟΣΩΠΗ Α.Ε.Π.Ε.Υ.	28/09/2009
FOURLIS ΣΥΜΜΕΤΟΧΩΝ (ΚΟ)	Κύρια Αγορά
EUROBANK EQUITIES ΜΟΝΟΠΡΟΣΩΠΗ Α.Ε.Π.Ε.Υ.	01/12/2016
ΠΕΙΡΑΙΩΣ ΜΟΝΟΠΡΟΣΩΠΗ Α.Ε.Π.Ε.Υ.	06/03/2017
HELLENIQ ENERGY (ΚΟ)	Κύρια Αγορά
ΕΛΛΗΝΟΑΜΕΡΙΚΑΝΙΚΗ ΧΡΗΜΑΤΙΣΤΗΡΙΑΚΗ ΑΕΠΕΥ	14/09/2015
ΠΕΙΡΑΙΩΣ ΜΟΝΟΠΡΟΣΩΠΗ Α.Ε.Π.Ε.Υ.	20/03/2017
IDEAL HOLDINGS (ΚΟ)	Κύρια Αγορά
EUROBANK EQUITIES ΜΟΝΟΠΡΟΣΩΠΗ Α.Ε.Π.Ε.Υ.	07/06/2021
ΠΕΙΡΑΙΩΣ ΜΟΝΟΠΡΟΣΩΠΗ Α.Ε.Π.Ε.Υ.	07/06/2021
INTERCONTINENTAL (ΚΟ)	Κύρια Αγορά
ΛΕΩΝ ΔΕΠΟΛΑΣ ΧΡΗΜΑΤΙΣΤΗΡΙΑΚΗ Α.Ε.Π.Ε.Υ.	03/06/2019
INTRAKAT (ΚΟ)	Κύρια Αγορά
ΒΕΤΑ ΧΡΗΜΑΤΙΣΤΗΡΙΑΚΗ Α.Ε.Π.Ε.Υ.	04/10/2021
ΠΑΝΤΕΛΑΚΗΣ ΧΡΗΜΑΤΙΣΤΗΡΙΑΚΗ Α.Ε.Π.Ε.Υ.	10/10/2022

Πίνακας Μετοχών Υπό Ειδική Διαπραγμάτευση

Χρεόγραφο	Κατηγορία Διαπραγμάτευσης
Ειδικός Διαπραγματευτής	Έναρξη Ειδικής Διαπραγμάτευσης
JUMBO (ΚΟ)	Κύρια Αγορά
ΒΕΤΑ ΧΡΗΜΑΤΙΣΤΗΡΙΑΚΗ Α.Ε.Π.Ε.Υ.	01/02/2021
ΕΥΡΟΒΑΝΚ ΕQUITIES ΜΟΝΟΠΡΟΣΩΠΗ Α.Ε.Π.Ε.Υ.	25/05/2020
GREENPOST TRADING EUROPE LTD	12/06/2023
MERIT ΧΡΗΜΑΤΙΣΤΗΡΙΑΚΗ Α.Ε.Π.Ε.Υ.	06/11/2017
ΠΕΙΡΑΙΩΣ ΜΟΝΟΠΡΟΣΩΠΗ Α.Ε.Π.Ε.Υ.	06/03/2017
LAMDA DEVELOPMENT(ΚΟ)	Κύρια Αγορά
ΕΥΡΟΒΑΝΚ ΕQUITIES ΜΟΝΟΠΡΟΣΩΠΗ Α.Ε.Π.Ε.Υ.	08/12/2014
ΠΑΝΤΕΛΑΚΗΣ ΧΡΗΜΑΤΙΣΤΗΡΙΑΚΗ Α.Ε.Π.Ε.Υ	06/11/2017
ΠΕΙΡΑΙΩΣ ΜΟΝΟΠΡΟΣΩΠΗ Α.Ε.Π.Ε.Υ.	29/06/2017
MIG (ΚΟ)	Κύρια Αγορά
ΠΕΙΡΑΙΩΣ ΜΟΝΟΠΡΟΣΩΠΗ Α.Ε.Π.Ε.Υ.	02/02/2009
PREMIA (ΚΟ)	Κύρια Αγορά
ΒΕΤΑ ΧΡΗΜΑΤΙΣΤΗΡΙΑΚΗ Α.Ε.Π.Ε.Υ.	01/06/2021
ΛΕΩΝ ΔΕΠΟΛΑΣ ΧΡΗΜΑΤΙΣΤΗΡΙΑΚΗ Α.Ε.Π.Ε.Υ.	05/12/2022
ΠΑΝΤΕΛΑΚΗΣ ΧΡΗΜΑΤΙΣΤΗΡΙΑΚΗ Α.Ε.Π.Ε.Υ	23/12/2021
PROFILE (ΚΟ)	Κύρια Αγορά
ΠΑΝΤΕΛΑΚΗΣ ΧΡΗΜΑΤΙΣΤΗΡΙΑΚΗ Α.Ε.Π.Ε.Υ	01/07/2019
ΤΡΑΠΕΖΑ ΟΡΤΙΜΑ BANK Α.Ε.	03/04/2023
QUALITY & RELIABILITY (ΚΟ)	Κύρια Αγορά
ΤΡΑΠΕΖΑ ΟΡΤΙΜΑ BANK Α.Ε.	03/01/2023
QUEST ΣΥΜΜΕΤΟΧΩΝ (ΚΟ)	Κύρια Αγορά
ΒΕΤΑ ΧΡΗΜΑΤΙΣΤΗΡΙΑΚΗ Α.Ε.Π.Ε.Υ.	26/03/2018
ΕΥΡΟΒΑΝΚ ΕQUITIES ΜΟΝΟΠΡΟΣΩΠΗ Α.Ε.Π.Ε.Υ.	28/01/2019
SPACE HELLAS (ΚΟ)	Κύρια Αγορά
MERIT ΧΡΗΜΑΤΙΣΤΗΡΙΑΚΗ Α.Ε.Π.Ε.Υ.	09/12/2022
TITAN CEMENT (ΚΑ)	Κύρια Αγορά
ΒΕΤΑ ΧΡΗΜΑΤΙΣΤΗΡΙΑΚΗ Α.Ε.Π.Ε.Υ.	01/02/2021
ΕΥΡΟΒΑΝΚ ΕQUITIES ΜΟΝΟΠΡΟΣΩΠΗ Α.Ε.Π.Ε.Υ.	06/11/2019
ΠΕΙΡΑΙΩΣ ΜΟΝΟΠΡΟΣΩΠΗ Α.Ε.Π.Ε.Υ.	18/01/2021
VIOHALCO SA/NV (ΚΑ)	Κύρια Αγορά
ΕΥΡΟΒΑΝΚ ΕQUITIES ΜΟΝΟΠΡΟΣΩΠΗ Α.Ε.Π.Ε.Υ.	04/03/2014
MERIT ΧΡΗΜΑΤΙΣΤΗΡΙΑΚΗ Α.Ε.Π.Ε.Υ.	17/03/2014
ΑΛΦΑ FINANCE ΜΟΝΟΠΡΟΣΩΠΗ ΑΕΠΕΥ	11/03/2008
ΑΒΑΞ Α.Ε. (ΚΟ)	Κύρια Αγορά
ΕΥΡΟΒΑΝΚ ΕQUITIES ΜΟΝΟΠΡΟΣΩΠΗ Α.Ε.Π.Ε.Υ.	14/12/2015
ΠΕΙΡΑΙΩΣ ΜΟΝΟΠΡΟΣΩΠΗ Α.Ε.Π.Ε.Υ.	01/02/2021
ΤΡΑΠΕΖΑ ΟΡΤΙΜΑ BANK Α.Ε.	04/09/2023
ΑΔΜΗΕ ΣΥΜΜΕΤΟΧΩΝ Α.Ε. (ΚΟ)	Κύρια Αγορά
ΕΥΡΟΒΑΝΚ ΕQUITIES ΜΟΝΟΠΡΟΣΩΠΗ Α.Ε.Π.Ε.Υ.	24/05/2021
ΕΛΛΗΝΟΑΜΕΡΙΚΑΝΙΚΗ ΧΡΗΜΑΤΙΣΤΗΡΙΑΚΗ ΑΕΠΕΥ	09/03/2020
ΠΕΙΡΑΙΩΣ ΜΟΝΟΠΡΟΣΩΠΗ Α.Ε.Π.Ε.Υ.	29/06/2017
ΑΕΡΟΠΟΡΙΑ ΑΙΓΑΙΟΥ (ΚΟ)	Κύρια Αγορά
ΕΥΡΟΒΑΝΚ ΕQUITIES ΜΟΝΟΠΡΟΣΩΠΗ Α.Ε.Π.Ε.Υ.	22/09/2020
ΑΛΟΥΜΥΛΑ (ΚΟ)	Κύρια Αγορά
ΠΕΙΡΑΙΩΣ ΜΟΝΟΠΡΟΣΩΠΗ Α.Ε.Π.Ε.Υ.	31/07/2023
ΑΝΔΡΟΜΕΔΑ ΑΕΕΧ (ΚΟ)	Κύρια Αγορά
ΒΕΤΑ ΧΡΗΜΑΤΙΣΤΗΡΙΑΚΗ Α.Ε.Π.Ε.Υ.	15/02/2021
ΤΡΑΠΕΖΑ ΟΡΤΙΜΑ BANK Α.Ε.	03/04/2023
ΓΕΚ ΤΕΡΝΑ (ΚΟ)	Κύρια Αγορά
ΒΕΤΑ ΧΡΗΜΑΤΙΣΤΗΡΙΑΚΗ Α.Ε.Π.Ε.Υ.	08/03/2021
ΕΥΡΟΒΑΝΚ ΕQUITIES ΜΟΝΟΠΡΟΣΩΠΗ Α.Ε.Π.Ε.Υ.	24/05/2021
ΠΕΙΡΑΙΩΣ ΜΟΝΟΠΡΟΣΩΠΗ Α.Ε.Π.Ε.Υ.	29/08/2019
ΔΕΗ (ΚΟ)	Κύρια Αγορά
ΒΕΤΑ ΧΡΗΜΑΤΙΣΤΗΡΙΑΚΗ Α.Ε.Π.Ε.Υ.	01/02/2021
ΕΥΡΟΒΑΝΚ ΕQUITIES ΜΟΝΟΠΡΟΣΩΠΗ Α.Ε.Π.Ε.Υ.	22/10/2006
GREENPOST TRADING EUROPE LTD	12/06/2023
MERIT ΧΡΗΜΑΤΙΣΤΗΡΙΑΚΗ Α.Ε.Π.Ε.Υ.	06/11/2017
ΑΛΦΑ FINANCE ΜΟΝΟΠΡΟΣΩΠΗ ΑΕΠΕΥ	09/01/2006
ΕΘΝΙΚΗ ΧΡΗΜΑΤΙΣΤΗΡΙΑΚΗ ΜΟΝΟΠΡΟΣΩΠΗ ΑΕΠΕΥ	02/01/1900
ΕΛΛΗΝΟΑΜΕΡΙΚΑΝΙΚΗ ΧΡΗΜΑΤΙΣΤΗΡΙΑΚΗ ΑΕΠΕΥ	01/09/2014
ΠΕΙΡΑΙΩΣ ΜΟΝΟΠΡΟΣΩΠΗ Α.Ε.Π.Ε.Υ.	28/09/2009

Πίνακας Μετοχών Υπό Ειδική Διαπραγμάτευση

Χρεόγραφο	Κατηγορία Διαπραγμάτευσης
Ειδικός Διαπραγματευτής	Έναρξη Ειδικής Διαπραγμάτευσης
ΕΘΝΙΚΗ ΤΡΑΠΕΖΑ (ΚΟ)	Κύρια Αγορά
EUROBANK EQUITIES ΜΟΝΟΠΡΟΣΩΠΗ Α.Ε.Π.Ε.Υ.	22/10/2006
GREENPOST TRADING EUROPE LTD	12/06/2023
MERIT ΧΡΗΜΑΤΙΣΤΗΡΙΑΚΗ Α.Ε.Π.Ε.Υ.	03/09/2012
ΑΛΦΑ FINANCE ΜΟΝΟΠΡΟΣΩΠΗ ΑΕΠΕΥ	09/01/2006
ΕΘΝΙΚΗ ΧΡΗΜΑΤΙΣΤΗΡΙΑΚΗ ΜΟΝΟΠΡΟΣΩΠΗ ΑΕΠΕΥ	02/01/1900
ΕΛΛΗΝΟΑΜΕΡΙΚΑΝΙΚΗ ΧΡΗΜΑΤΙΣΤΗΡΙΑΚΗ ΑΕΠΕΥ	25/07/2014
ΛΕΩΝ ΔΕΠΟΛΑΣ ΧΡΗΜΑΤΙΣΤΗΡΙΑΚΗ Α.Ε.Π.Ε.Υ.	20/05/2015
ΠΕΙΡΑΙΩΣ ΜΟΝΟΠΡΟΣΩΠΗ Α.Ε.Π.Ε.Υ.	08/09/2008
ΕΚΤΕΡ (ΚΟ)	Κύρια Αγορά
ΒΕΤΑ ΧΡΗΜΑΤΙΣΤΗΡΙΑΚΗ Α.Ε.Π.Ε.Υ.	26/09/2022
EUROBANK EQUITIES ΜΟΝΟΠΡΟΣΩΠΗ Α.Ε.Π.Ε.Υ.	16/10/2017
ΛΕΩΝ ΔΕΠΟΛΑΣ ΧΡΗΜΑΤΙΣΤΗΡΙΑΚΗ Α.Ε.Π.Ε.Υ.	21/05/2018
ΕΛΑΣΤΡΟΝ (ΚΟ)	Κύρια Αγορά
ΛΕΩΝ ΔΕΠΟΛΑΣ ΧΡΗΜΑΤΙΣΤΗΡΙΑΚΗ Α.Ε.Π.Ε.Υ.	20/02/2017
ΕΛΒΑΛΧΑΛΚΟΡ (ΚΟ)	Κύρια Αγορά
ΒΕΤΑ ΧΡΗΜΑΤΙΣΤΗΡΙΑΚΗ Α.Ε.Π.Ε.Υ.	09/01/2023
EUROBANK EQUITIES ΜΟΝΟΠΡΟΣΩΠΗ Α.Ε.Π.Ε.Υ.	07/05/2018
ΑΛΦΑ FINANCE ΜΟΝΟΠΡΟΣΩΠΗ ΑΕΠΕΥ	07/05/2018
ΕΛΛΑΚΤΩΡ (ΚΟ)	Κύρια Αγορά
EUROBANK EQUITIES ΜΟΝΟΠΡΟΣΩΠΗ Α.Ε.Π.Ε.Υ.	01/06/2012
EUROXX ΧΡΗΜΑΤΙΣΤΗΡΙΑΚΗ Α.Ε.Π.Ε.Υ.	24/09/2018
ΑΛΦΑ FINANCE ΜΟΝΟΠΡΟΣΩΠΗ ΑΕΠΕΥ	18/03/2019
ΕΘΝΙΚΗ ΧΡΗΜΑΤΙΣΤΗΡΙΑΚΗ ΜΟΝΟΠΡΟΣΩΠΗ ΑΕΠΕΥ	02/01/1900
ΠΕΙΡΑΙΩΣ ΜΟΝΟΠΡΟΣΩΠΗ Α.Ε.Π.Ε.Υ.	22/10/2018
ΕΛΛΗΝ. ΧΡΗΜΑΤΙΣΤΗΡΙΑ-Χ.Α. (ΚΟ)	Κύρια Αγορά
ΕΘΝΙΚΗ ΧΡΗΜΑΤΙΣΤΗΡΙΑΚΗ ΜΟΝΟΠΡΟΣΩΠΗ ΑΕΠΕΥ	02/01/1900
ΕΛΛΗΝΟΑΜΕΡΙΚΑΝΙΚΗ ΧΡΗΜΑΤΙΣΤΗΡΙΑΚΗ ΑΕΠΕΥ	01/09/2014
ΠΕΙΡΑΙΩΣ ΜΟΝΟΠΡΟΣΩΠΗ Α.Ε.Π.Ε.Υ.	04/05/2015
ΕΛΤΟΝ (ΚΟ)	Κύρια Αγορά
EUROBANK EQUITIES ΜΟΝΟΠΡΟΣΩΠΗ Α.Ε.Π.Ε.Υ.	28/11/2022
ΤΡΑΠΕΖΑ ΟΡΤΙΜΑ BANK Α.Ε.	30/01/2023
ΕΝΤΕΡΣΟΦΤ (ΚΟ)	Κύρια Αγορά
EUROBANK EQUITIES ΜΟΝΟΠΡΟΣΩΠΗ Α.Ε.Π.Ε.Υ.	22/06/2020
ΑΛΦΑ FINANCE ΜΟΝΟΠΡΟΣΩΠΗ ΑΕΠΕΥ	23/03/2023
ΕΥΔΑΠ (ΚΟ)	Κύρια Αγορά
EUROBANK EQUITIES ΜΟΝΟΠΡΟΣΩΠΗ Α.Ε.Π.Ε.Υ.	10/06/2019
ΑΛΦΑ FINANCE ΜΟΝΟΠΡΟΣΩΠΗ ΑΕΠΕΥ	27/01/2020
ΕΥΡΩΣΥΜΒΟΥΛΟΙ (ΚΟ)	Κύρια Αγορά
ΤΡΑΠΕΖΑ ΟΡΤΙΜΑ BANK Α.Ε.	01/02/2023
ΙΝΤΕΡΓΟΥΝΤ-ΞΥΛΕΜΠΟΡΙΑ (ΚΟ)	Κύρια Αγορά
EUROBANK EQUITIES ΜΟΝΟΠΡΟΣΩΠΗ Α.Ε.Π.Ε.Υ.	05/07/2021
ΠΑΝΤΕΛΑΚΗΣ ΧΡΗΜΑΤΙΣΤΗΡΙΑΚΗ Α.Ε.Π.Ε.Υ.	01/07/2021
ΙΝΤΕΡΛΑΪΦ (ΚΟ)	Κύρια Αγορά
ΒΕΤΑ ΧΡΗΜΑΤΙΣΤΗΡΙΑΚΗ Α.Ε.Π.Ε.Υ.	24/10/2022
ΚΛΟΥΚΙΝΑΣ - ΛΑΠΠΑΣ (ΚΟ)	Κύρια Αγορά
ΤΡΑΠΕΖΑ ΟΡΤΙΜΑ BANK Α.Ε.	02/01/2023
ΚΡΙ - ΚΡΙ (ΚΟ)	Κύρια Αγορά
EUROBANK EQUITIES ΜΟΝΟΠΡΟΣΩΠΗ Α.Ε.Π.Ε.Υ.	07/05/2018
ΛΕΩΝ ΔΕΠΟΛΑΣ ΧΡΗΜΑΤΙΣΤΗΡΙΑΚΗ Α.Ε.Π.Ε.Υ.	16/01/2017
ΛΑΜΨΑ (ΚΟ)	Κύρια Αγορά
ΛΕΩΝ ΔΕΠΟΛΑΣ ΧΡΗΜΑΤΙΣΤΗΡΙΑΚΗ Α.Ε.Π.Ε.Υ.	16/01/2017
ΜΟΤΟΔΥΝΑΜΙΚΗ (ΚΟ)	Κύρια Αγορά
ΤΡΑΠΕΖΑ ΟΡΤΙΜΑ BANK Α.Ε.	25/08/2023
ΜΟΤΟΡ ΟΪΛ (ΚΟ)	Κύρια Αγορά
ΒΕΤΑ ΧΡΗΜΑΤΙΣΤΗΡΙΑΚΗ Α.Ε.Π.Ε.Υ.	08/03/2021
EUROBANK EQUITIES ΜΟΝΟΠΡΟΣΩΠΗ Α.Ε.Π.Ε.Υ.	22/10/2006
GREENPOST TRADING EUROPE LTD	12/06/2023
MERIT ΧΡΗΜΑΤΙΣΤΗΡΙΑΚΗ Α.Ε.Π.Ε.Υ.	25/02/2019
ΕΘΝΙΚΗ ΧΡΗΜΑΤΙΣΤΗΡΙΑΚΗ ΜΟΝΟΠΡΟΣΩΠΗ ΑΕΠΕΥ	02/01/1900
ΛΕΩΝ ΔΕΠΟΛΑΣ ΧΡΗΜΑΤΙΣΤΗΡΙΑΚΗ Α.Ε.Π.Ε.Υ.	01/04/2019
ΠΕΙΡΑΙΩΣ ΜΟΝΟΠΡΟΣΩΠΗ Α.Ε.Π.Ε.Υ.	04/05/2015
ΜΠΛΕ ΚΕΔΡΟΣ (ΚΟ)	Κύρια Αγορά
MERIT ΧΡΗΜΑΤΙΣΤΗΡΙΑΚΗ Α.Ε.Π.Ε.Υ.	30/09/2022

Πίνακας Μετοχών Υπό Ειδική Διαπραγμάτευση

Χρεόγραφο	Κατηγορία Διαπραγμάτευσης
Ειδικός Διαπραγματευτής	Έναρξη Ειδικής Διαπραγμάτευσης
ΜΥΤΙΛΗΝΑΙΟΣ (ΚΟ)	Κύρια Αγορά
ΒΕΤΑ ΧΡΗΜΑΤΙΣΤΗΡΙΑΚΗ Α.Ε.Π.Ε.Υ.	11/04/2022
ΕΥΡΟΒΑΝΚ ΕQUITIES ΜΟΝΟΠΡΟΣΩΠΗ Α.Ε.Π.Ε.Υ.	20/09/2017
GREENPOST TRADING EUROPE LTD	12/06/2023
MERIT ΧΡΗΜΑΤΙΣΤΗΡΙΑΚΗ Α.Ε.Π.Ε.Υ.	25/02/2019
ΑΛΦΑ FINANCE ΜΟΝΟΠΡΟΣΩΠΗ ΑΕΠΕΥ	15/04/2019
ΕΘΝΙΚΗ ΧΡΗΜΑΤΙΣΤΗΡΙΑΚΗ ΜΟΝΟΠΡΟΣΩΠΗ ΑΕΠΕΥ	02/01/1900
ΠΕΙΡΑΙΩΣ ΜΟΝΟΠΡΟΣΩΠΗ Α.Ε.Π.Ε.Υ.	04/05/2015
ΟΛΠ (ΚΟ)	Κύρια Αγορά
ΕΥΡΟΒΑΝΚ ΕQUITIES ΜΟΝΟΠΡΟΣΩΠΗ Α.Ε.Π.Ε.Υ.	06/02/2019
ΟΠΑΠ (ΚΟ)	Κύρια Αγορά
ΒΕΤΑ ΧΡΗΜΑΤΙΣΤΗΡΙΑΚΗ Α.Ε.Π.Ε.Υ.	11/04/2022
ΕΥΡΟΒΑΝΚ ΕQUITIES ΜΟΝΟΠΡΟΣΩΠΗ Α.Ε.Π.Ε.Υ.	22/10/2006
GREENPOST TRADING EUROPE LTD	12/06/2023
MERIT ΧΡΗΜΑΤΙΣΤΗΡΙΑΚΗ Α.Ε.Π.Ε.Υ.	20/03/2017
ΑΛΦΑ FINANCE ΜΟΝΟΠΡΟΣΩΠΗ ΑΕΠΕΥ	09/01/2006
ΕΘΝΙΚΗ ΧΡΗΜΑΤΙΣΤΗΡΙΑΚΗ ΜΟΝΟΠΡΟΣΩΠΗ ΑΕΠΕΥ	02/01/1900
ΕΛΛΗΝΟΑΜΕΡΙΚΑΝΙΚΗ ΧΡΗΜΑΤΙΣΤΗΡΙΑΚΗ ΑΕΠΕΥ	25/07/2014
ΠΕΙΡΑΙΩΣ ΜΟΝΟΠΡΟΣΩΠΗ Α.Ε.Π.Ε.Υ.	04/05/2015
ΟΤΕ (ΚΟ)	Κύρια Αγορά
ΒΕΤΑ ΧΡΗΜΑΤΙΣΤΗΡΙΑΚΗ Α.Ε.Π.Ε.Υ.	11/04/2022
ΕΥΡΟΒΑΝΚ ΕQUITIES ΜΟΝΟΠΡΟΣΩΠΗ Α.Ε.Π.Ε.Υ.	22/10/2006
GREENPOST TRADING EUROPE LTD	12/06/2023
MERIT ΧΡΗΜΑΤΙΣΤΗΡΙΑΚΗ Α.Ε.Π.Ε.Υ.	20/03/2017
ΑΛΦΑ FINANCE ΜΟΝΟΠΡΟΣΩΠΗ ΑΕΠΕΥ	09/01/2006
ΕΘΝΙΚΗ ΧΡΗΜΑΤΙΣΤΗΡΙΑΚΗ ΜΟΝΟΠΡΟΣΩΠΗ ΑΕΠΕΥ	02/01/1900
ΕΛΛΗΝΟΑΜΕΡΙΚΑΝΙΚΗ ΧΡΗΜΑΤΙΣΤΗΡΙΑΚΗ ΑΕΠΕΥ	25/07/2014
ΛΕΩΝ ΔΕΠΟΛΑΣ ΧΡΗΜΑΤΙΣΤΗΡΙΑΚΗ Α.Ε.Π.Ε.Υ.	20/04/2015
ΠΕΙΡΑΙΩΣ ΜΟΝΟΠΡΟΣΩΠΗ Α.Ε.Π.Ε.Υ.	08/09/2008
ΠΑΠΟΥΤΣΑΝΗΣ (ΚΟ)	Κύρια Αγορά
ΒΕΤΑ ΧΡΗΜΑΤΙΣΤΗΡΙΑΚΗ Α.Ε.Π.Ε.Υ.	25/11/2013
ΑΛΦΑ FINANCE ΜΟΝΟΠΡΟΣΩΠΗ ΑΕΠΕΥ	19/11/2018
ΠΕΙΡΑΙΩΣ FINANCIAL HOLD (ΚΟ)	Κύρια Αγορά
ΕΥΡΟΒΑΝΚ ΕQUITIES ΜΟΝΟΠΡΟΣΩΠΗ Α.Ε.Π.Ε.Υ.	22/10/2006
ΕΥΡΟΧΧ ΧΡΗΜΑΤΙΣΤΗΡΙΑΚΗ Α.Ε.Π.Ε.Υ.	15/02/2016
GREENPOST TRADING EUROPE LTD	12/06/2023
MERIT ΧΡΗΜΑΤΙΣΤΗΡΙΑΚΗ Α.Ε.Π.Ε.Υ.	16/09/2013
ΑΛΦΑ FINANCE ΜΟΝΟΠΡΟΣΩΠΗ ΑΕΠΕΥ	15/04/2019
ΕΘΝΙΚΗ ΧΡΗΜΑΤΙΣΤΗΡΙΑΚΗ ΜΟΝΟΠΡΟΣΩΠΗ ΑΕΠΕΥ	02/01/1900
ΕΛΛΗΝΟΑΜΕΡΙΚΑΝΙΚΗ ΧΡΗΜΑΤΙΣΤΗΡΙΑΚΗ ΑΕΠΕΥ	25/07/2014
ΛΕΩΝ ΔΕΠΟΛΑΣ ΧΡΗΜΑΤΙΣΤΗΡΙΑΚΗ Α.Ε.Π.Ε.Υ.	30/11/2018
ΠΕΙΡΑΙΩΣ ΜΟΝΟΠΡΟΣΩΠΗ Α.Ε.Π.Ε.Υ.	16/02/2009
ΠΕΤΡΟΠΟΥΛΟΣ ΠΕΤΡΟΣ (ΚΟ)	Κύρια Αγορά
ΕΥΡΟΒΑΝΚ ΕQUITIES ΜΟΝΟΠΡΟΣΩΠΗ Α.Ε.Π.Ε.Υ.	01/04/2019
ΠΑΝΤΕΛΑΚΗΣ ΧΡΗΜΑΤΙΣΤΗΡΙΑΚΗ Α.Ε.Π.Ε.Υ.	16/03/2020
ΠΛΑΣΤΙΚΑ ΘΡΑΚΗΣ (ΚΟ)	Κύρια Αγορά
ΕΥΡΟΒΑΝΚ ΕQUITIES ΜΟΝΟΠΡΟΣΩΠΗ Α.Ε.Π.Ε.Υ.	26/03/2018
ΑΛΦΑ FINANCE ΜΟΝΟΠΡΟΣΩΠΗ ΑΕΠΕΥ	26/03/2018
ΡΕΒΟΪΑ (ΚΟ)	Κύρια Αγορά
ΒΕΤΑ ΧΡΗΜΑΤΙΣΤΗΡΙΑΚΗ Α.Ε.Π.Ε.Υ.	26/06/2023
ΣΑΡΑΝΤΗΣ ΓΡ. (ΚΟ)	Κύρια Αγορά
ΒΕΤΑ ΧΡΗΜΑΤΙΣΤΗΡΙΑΚΗ Α.Ε.Π.Ε.Υ.	14/05/2012
ΕΥΡΟΒΑΝΚ ΕQUITIES ΜΟΝΟΠΡΟΣΩΠΗ Α.Ε.Π.Ε.Υ.	24/10/2016
ΣΙΔΑΜΑ ΜΕΤΑΛΛΟΥΡΓΙΚΗ (ΚΟ)	Κύρια Αγορά
ΤΡΑΠΕΖΑ ΟΡΤΙΜΑ BANK Α.Ε.	25/05/2023
ΤΕΡΝΑ ΕΝΕΡΓΕΙΑΚΗ (ΚΟ)	Κύρια Αγορά
ΕΥΡΟΒΑΝΚ ΕQUITIES ΜΟΝΟΠΡΟΣΩΠΗ Α.Ε.Π.Ε.Υ.	24/05/2021
ΠΕΙΡΑΙΩΣ ΜΟΝΟΠΡΟΣΩΠΗ Α.Ε.Π.Ε.Υ.	09/12/2019
ΤΕΧΝΙΚΗ ΟΛΥΜΠΙΑΚΗ (ΚΟ)	Κύρια Αγορά
ΤΡΑΠΕΖΑ ΟΡΤΙΜΑ BANK Α.Ε.	05/07/2023
ΤΖΙΡΑΚΙΑΝ ΠΡΟΦΙΛ (ΚΟ)	Κύρια Αγορά
ΛΕΩΝ ΔΕΠΟΛΑΣ ΧΡΗΜΑΤΙΣΤΗΡΙΑΚΗ Α.Ε.Π.Ε.Υ.	19/07/2021

Γνωστοποιήσεις Συναλλαγών - Κατάλογος Υπόχρεων Προσώπων

Ημερομηνία Υποβολής [1]	Επωνυμία	Λόγος Υποβολής [2]	Υπόχρεος	Ιδιότητα Υποχρέου	Σχέση με τον Υπόχρεο	Ημερομηνία Συναλλαγής	Αγορά	Όγκος Συναλλαγών	Αξία Συναλλαγών	Φύση Συναλλαγής [3]	Είδος Χρηματικού μέσου	Παρατηρήσεις [4]
22/09/2023	ΓΕΝ. ΕΜΠΟΡΙΟΥ & ΒΙΟΜΗΧΑΝΙΑΣ	A	ΜΑΥΡΟΥΔΗ ΠΑΝΑΓΙΩΤΑ	Μέλος ΔΣ Εκτελεστικό	Ο Ιδιος	21/09/2023	ΑΞΙΩΝ ΧΑ	559	933.37	A	Μετοχή	1

Σημειώσεις Γνωστοποιήσεων Συναλλαγών

Για περισσότερες πληροφορίες επί των γνωστοποιήσεων συναλλαγών επισκεφτείτε την ιστοσελίδα <http://athexgroup.gr/el/web/guest/companies-info-trade-notifications>

[1] - Η Ημερομηνία Υποβολής αφορά την Ημερομηνία που η Γνωστοποίηση παρελήφθει από το Χ.Α.

[2] - Λόγος Υποβολής: Α: Πρόσωπο που ασκεί Διευθυντικά καθήκοντα, Β: Πρόσωπο που έχει στενό δεσμό με πρόσωπο που ασκεί Διευθυντικά καθήκοντα.

[3] - Φύση Συναλλαγής: Α: Αγορά, Π: Πώληση.

[4] - Παρατηρήσεις: 1 - Λόγω Συμμετοχής σε ΑΜΚ, 2 - Λόγω Εξάσκησης Δικαιώματος Προαίρεσης αγοράς μετοχών που παρέχεται στο προσωπικό, 3 - Λόγω Δωρεάς, 4 - Λόγω Συγχώνευσης ή Διάσπασης κλπ, 5 - Λόγω Μετατροπής ή Ανταλλαγής Ομολογιών, 6 - Ανταλλαγή λόγω Προαιρετικής Δημόσιας Πρότασης.

Υποκείμενη Αγορά				Αγορά Παραγώγων													
Ανωτ Τιμή	Κατωτ Τιμή	Τιμή κλεισ.	Μεταβ.	Μήνας Παράδοσης	Ανοιγμα	Ανωτ Τιμή	Κατωτ Τιμή	Τελ Τιμή	Τιμή κλεισ.	Τελευταία ζήτηση	Τελευταία προσφορά	Τιμή Εκκαθάρισης ¹	Υψηλό ζωής	Χαμηλό ζωής	Πράξεις	Όγκος	Ανοικτές θέσεις
FTSE/X.A. Large Cap				(Μονάδα Διαπραγμάτευσης: 1 Μονάδα Δείκτη x 2€, Χρηματικός Διακανονισμός)													
2,981.89	2,917.40	2,973.19	1.91%	Οκτώβριος 2023	2,936.00	2,978.00	2,929.00	2,970.00	2,970.00	---	---	---	3,239.25	---	136	547	1,957
				Νοέμβριος 2023	2,927.25	2,970.00	2,917.25	2,970.00	2,970.00	---	---	---	3,094.00	---	56	503	233
				Δεκέμβριος 2023	---	---	---	---	2,931.25	---	---	---	---	---	---	---	---
				Μάρτιος 2024	---	---	---	---	2,946.00	---	---	---	---	---	---	---	---
				Ιούνιος 2024	---	---	---	---	2,961.75	---	---	---	---	---	---	---	---
				Σεπτέμβριος 2024	---	---	---	---	2,976.50	---	---	---	---	---	---	---	---
FTSE/X.A. Τράπεζες				(Μονάδα Διαπραγμάτευσης: 1 Μονάδα Δείκτη x 15€, Χρηματικός Διακανονισμός)													
957.47	916.02	946.29	3.30%	Δεκέμβριος 2023	943.00	967.50	943.00	960.00	960.00	---	---	---	1,024.75	---	3	90	1,477
				Μάρτιος 2024	---	---	---	---	925.00	---	---	---	---	---	---	---	---
				Ιούνιος 2024	---	---	---	---	930.00	---	---	---	---	---	---	---	---
				Σεπτέμβριος 2024	---	---	---	---	934.50	---	---	---	---	---	---	---	---
MSCI GREECE REBASED				(Μονάδα Διαπραγμάτευσης: 1 Μονάδα Δείκτη x 2€, Χρηματικός Διακανονισμός)													
4,758.72	4,625.97	4,744.35	2.56%	Οκτώβριος 2023	---	---	---	---	4,644.75	---	---	---	5,169.00	---	---	---	83
				Νοέμβριος 2023	---	---	---	---	4,640.50	---	---	---	---	---	---	---	---
				Δεκέμβριος 2023	---	---	---	---	4,793.75	---	---	---	5,012.25	---	---	---	20
				Ιανουάριος 2024	---	---	---	---	4,656.75	---	---	---	---	---	---	---	---
				Φεβρουάριος 2024	---	---	---	---	4,664.00	---	---	---	---	---	---	---	---
				Μάρτιος 2024	---	---	---	---	4,671.25	---	---	---	---	---	---	---	---
				Ιούνιος 2024	---	---	---	---	4,696.50	---	---	---	---	---	---	---	---
				Σεπτέμβριος 2024	---	---	---	---	4,719.75	---	---	---	---	---	---	---	---

Σημειώσεις Παραγώγων

Τις τιμές εκκαθάρισης και τις τελικές ανοικτές θέσεις μπορείτε να τις ανακτήσετε στο ακόλουθο path <http://www.helex.gr/el/web/guest/statistics-end-of-day-derivatives>

Υποκείμενη Αγορά				Αγορά Παραγώγων													
Ανωτ Τιμή	Κατωτ Τιμή	Τιμή κλεισ.	Μεταβ.	Μήνας Παράδοσης	Άνοιγμα	Ανωτ Τιμή	Κατωτ Τιμή	Τελ Τιμή	Τιμή κλεισ.	Τελευταία ζήτηση	Τελευταία προσφορά	Τιμή Εκκαθάρισης*	Υψηλό ζωής	Χαμηλό ζωής	Πράξεις	Όγκος	Ανοικτές θέσεις
(Μέγεθος Συμβολαίου: 100 Χρεόγραφα, Φυσική Παράδοση)																	
ALPHA ΥΠΗΡΕΣΙΩΝ ΣΥΜΜ (ΚΟ)				Δεκέμβριος 2023	1.31	1.36	1.30	1.33	1.33	---	---	---	1.65	---	309	15,177	160,901
1.341	1.2925	1.3155	1.78%	Μάρτιος 2024	---	---	---	---	1.31	---	---	---	---	---	---	---	---
				Ιούνιος 2024	---	---	---	---	1.31	---	---	---	---	---	---	---	---
				Σεπτέμβριος 2024	---	---	---	---	1.32	---	---	---	---	---	---	---	---
(Μέγεθος Συμβολαίου: 100 Χρεόγραφα, Φυσική Παράδοση)																	
AUTOHELLAS (ΚΟ)				Δεκέμβριος 2023	13.22	13.22	13.19	13.19	13.19	---	---	---	14.22	---	3	4	117
13.16	12.8	13.1	0.77%	Μάρτιος 2024	---	---	---	---	13.13	---	---	---	---	---	---	---	---
				Ιούνιος 2024	---	---	---	---	13.20	---	---	---	---	---	---	---	---
				Σεπτέμβριος 2024	---	---	---	---	13.26	---	---	---	---	---	---	---	---
(Μέγεθος Συμβολαίου: 100 Χρεόγραφα, Φυσική Παράδοση)																	
CENERGY HOLDINGS (ΚΑ)				Δεκέμβριος 2023	6.83	6.83	6.70	6.70	6.70	---	---	---	7.22	---	16	58	5,175
6.84	6.6	6.74	-0.74%	Μάρτιος 2024	---	---	---	---	6.86	---	---	---	---	---	---	---	---
				Ιούνιος 2024	---	---	---	---	6.89	---	---	---	---	---	---	---	---
				Σεπτέμβριος 2024	---	---	---	---	6.93	---	---	---	---	---	---	---	---
(Μέγεθος Συμβολαίου: 100 Χρεόγραφα, Φυσική Παράδοση)																	
COCA-COLA HBC AG (ΚΟ)				Δεκέμβριος 2023	25.90	26.09	25.83	25.83	25.83	---	---	---	27.19	---	18	67	525
26.5	25.76	25.8	-1.11%	Μάρτιος 2024	---	---	---	---	26.35	---	---	---	---	---	---	---	---
				Ιούνιος 2024	---	---	---	---	26.49	---	---	---	---	---	---	---	---
				Σεπτέμβριος 2024	---	---	---	---	26.62	---	---	---	---	---	---	---	---
(Μέγεθος Συμβολαίου: 100 Χρεόγραφα, Φυσική Παράδοση)																	
EUROBANK HOLDINGS (ΚΟ)				Δεκέμβριος 2023	1.48	1.57	1.48	1.53	1.53	---	---	---	1.57	---	141	5,074	31,533
1.557	1.462	1.52	4.47%	Μάρτιος 2024	---	---	---	---	1.47	---	---	---	---	---	---	---	---
				Ιούνιος 2024	---	---	---	---	1.48	---	---	---	---	---	---	---	---
				Σεπτέμβριος 2024	---	---	---	---	1.48	---	---	---	---	---	---	---	---
(Μέγεθος Συμβολαίου: 100 Χρεόγραφα, Φυσική Παράδοση)																	
FOURLIS ΣΥΜΜΕΤΟΧΩΝ (ΚΟ)				Δεκέμβριος 2023	4.29	4.49	4.26	4.49	4.49	---	---	---	4.50	---	14	27	577
4.5	4.185	4.5	7.66%	Μάρτιος 2024	---	---	---	---	4.22	---	---	---	---	---	---	---	---
				Ιούνιος 2024	---	---	---	---	4.24	---	---	---	---	---	---	---	---
				Σεπτέμβριος 2024	---	---	---	---	4.26	---	---	---	---	---	---	---	---
(Μέγεθος Συμβολαίου: 100 Χρεόγραφα, Φυσική Παράδοση)																	
HELLENIQ ENERGY (ΚΟ)				Δεκέμβριος 2023	7.40	7.43	7.39	7.39	7.39	---	---	---	7.93	---	13	53	1,442
7.49	7.32	7.35	-1.61%	Μάρτιος 2024	---	---	---	---	7.54	---	---	---	---	---	---	---	---
				Ιούνιος 2024	---	---	---	---	7.58	---	---	---	---	---	---	---	---
				Σεπτέμβριος 2024	---	---	---	---	7.62	---	---	---	---	---	---	---	---

Σημειώσεις Παραγώγων

Τις τιμές εκκαθάρισης και τις τελικές ανοικτές θέσεις μπορείτε να τις ανακτήσετε στο ακόλουθο path <http://www.helex.gr/el/web/guest/statistics-end-of-day-derivatives>

Υποκείμενη Αγορά				Αγορά Παραγώγων										Ανοικτές θέσεις			
Ανωτ Τιμή	Κατωτ Τιμή	Τιμή κλεισ.	Μεταβ.	Μήνας Παράδοσης	Άνοιγμα	Ανωτ Τιμή	Κατωτ Τιμή	Τελ Τιμή	Τιμή κλεισ.	Τελευταία ζήτηση	Τελευταία προσφορά	Τιμή Εκκαθάρισης*	Υψηλό ζωής	Χαμηλό ζωής	Πράξεις	Όγκος	Ανοικτές θέσεις
(Μέγεθος Συμβολαίου: 100 Χρεόγραφα, Φυσική Παράδοση)																	
INTRACOM HOLDINGS (ΚΟ)				Δεκέμβριος 2023	2.06	2.08	2.01	2.04	2.04	---	---	---	2.34	---	30	153	4,794
2.07	2	2.02	0.50%	Μάρτιος 2024	---	---	---	---	2.03	---	---	---	---	---	---	---	---
				Ιούνιος 2024	---	---	---	---	2.04	---	---	---	---	---	---	---	---
				Σεπτέμβριος 2024	---	---	---	---	2.05	---	---	---	---	---	---	---	---
(Μέγεθος Συμβολαίου: 100 Χρεόγραφα, Φυσική Παράδοση)																	
INTRAKAT (ΚΟ)				Δεκέμβριος 2023	2.96	3.04	2.91	3.04	3.04	---	---	---	3.14	---	53	196	5,550
3.04	2.9	3.04	2.18%	Μάρτιος 2024	---	---	---	---	3.00	---	---	---	---	---	---	---	---
				Ιούνιος 2024	---	---	---	---	3.02	---	---	---	---	---	---	---	---
				Σεπτέμβριος 2024	---	---	---	---	3.04	---	---	---	---	---	---	---	---
(Μέγεθος Συμβολαίου: 100 Χρεόγραφα, Φυσική Παράδοση)																	
JUMBO (ΚΟ)				Δεκέμβριος 2023	25.40	25.90	25.10	25.30	25.30	---	---	---	28.13	---	21	51	458
26.7	26.18	26.38	4.02%	Μάρτιος 2024	---	---	---	---	25.61	---	---	---	---	---	---	---	---
				Ιούνιος 2024	---	---	---	---	25.75	---	---	---	---	---	---	---	---
				Σεπτέμβριος 2024	---	---	---	---	25.87	---	---	---	---	---	---	---	---
(Μέγεθος Συμβολαίου: 100 Χρεόγραφα, Φυσική Παράδοση)																	
LAMDA DEVELOPMENT(ΚΟ)				Δεκέμβριος 2023	5.92	6.03	5.92	6.00	6.00	---	---	---	6.77	---	15	54	5,180
6	5.77	5.875	0.77%	Μάρτιος 2024	---	---	---	---	5.89	---	---	---	---	---	---	---	---
				Ιούνιος 2024	---	---	---	---	5.92	---	---	---	---	---	---	---	---
				Σεπτέμβριος 2024	---	---	---	---	5.95	---	---	---	---	---	---	---	---
(Μέγεθος Συμβολαίου: 100 Χρεόγραφα, Φυσική Παράδοση)																	
MIG (ΚΟ)				Δεκέμβριος 2023	4.01	4.01	3.99	4.00	4.00	---	---	---	4.70	---	3	15	66
4.195	4.005	4.095	-1.09%	Μάρτιος 2024	---	---	---	---	4.18	---	---	---	---	---	---	---	---
				Ιούνιος 2024	---	---	---	---	4.20	---	---	---	---	---	---	---	---
				Σεπτέμβριος 2024	---	---	---	---	4.22	---	---	---	---	---	---	---	---
(Μέγεθος Συμβολαίου: 100 Χρεόγραφα, Φυσική Παράδοση)																	
QUEST ΣΥΜΜΕΤΟΧΩΝ (ΚΟ)				Δεκέμβριος 2023	5.95	5.95	5.95	5.95	5.95	---	---	---	6.25	---	1	5	94
5.95	5.81	5.95	2.76%	Μάρτιος 2024	---	---	---	---	5.85	---	---	---	---	---	---	---	---
				Ιούνιος 2024	---	---	---	---	5.88	---	---	---	---	---	---	---	---
				Σεπτέμβριος 2024	---	---	---	---	5.91	---	---	---	---	---	---	---	---
(Μέγεθος Συμβολαίου: 100 Χρεόγραφα, Φυσική Παράδοση)																	
TITAN CEMENT (ΚΑ)				Δεκέμβριος 2023	16.97	16.97	16.80	16.80	16.80	---	---	---	18.01	---	5	13	598
17.02	16.66	16.66	-0.83%	Μάρτιος 2024	---	---	---	---	16.96	---	---	---	---	---	---	---	---
				Ιούνιος 2024	---	---	---	---	17.06	---	---	---	---	---	---	---	---
				Σεπτέμβριος 2024	---	---	---	---	17.14	---	---	---	---	---	---	---	---

Σημειώσεις Παραγώγων

Τις τιμές εκκαθάρισης και τις τελικές ανοικτές θέσεις μπορείτε να τις ανακτήσετε στο ακόλουθο path <http://www.helex.gr/el/web/guest/statistics-end-of-day-derivatives>

Υποκείμενη Αγορά				Αγορά Παραγώγων										Ανοικτές θέσεις			
Ανωτ Τιμή	Κατωτ Τιμή	Τιμή κλεισ.	Μεταβ.	Μήνας Παράδοσης	Άνοιγμα	Ανωτ Τιμή	Κατωτ Τιμή	Τελ Τιμή	Τιμή κλεισ.	Τελευταία ζήτηση	Τελευταία προσφορά	Τιμή Εκκαθάρισης*	Υψηλό ζωής	Χαμηλό ζωής	Πράξεις	Όγκος	Ανοικτές θέσεις
ΒΙΟΗΑΛCO SA/NV (ΚΑ)				(Μέγεθος Συμβολαίου: 100 Χρεόγραφα, Φυσική Παράδοση)													
5.63	5.43	5.5	-3.00%	Δεκέμβριος 2023	5.71	5.72	5.53	5.53	5.53	---	---	---	6.66	---	105	462	4,542
				Μάρτιος 2024	---	---	---	---	5.73	---	---	---	---	---	---	---	---
				Ιούνιος 2024	---	---	---	---	5.76	---	---	---	---	---	---	---	---
				Σεπτέμβριος 2024	---	---	---	---	5.78	---	---	---	---	---	---	---	---
ΑΒΑΞ Α.Ε. (ΚΟ)				(Μέγεθος Συμβολαίου: 100 Χρεόγραφα, Φυσική Παράδοση)													
1.354	1.3	1.3	-2.69%	Δεκέμβριος 2023	1.36	1.37	1.35	1.35	1.35	---	---	---	1.49	---	10	14	1,208
				Μάρτιος 2024	---	---	---	---	1.35	---	---	---	---	---	---	---	---
				Ιούνιος 2024	---	---	---	---	1.36	---	---	---	---	---	---	---	---
				Σεπτέμβριος 2024	---	---	---	---	1.36	---	---	---	---	---	---	---	---
ΑΔΜΗ ΣΥΜΜΕΤΟΧΩΝ Α.Ε. (ΚΟ)				(Μέγεθος Συμβολαίου: 100 Χρεόγραφα, Φυσική Παράδοση)													
2.13	2.07	2.11	1.93%	Δεκέμβριος 2023	2.05	2.11	2.05	2.10	2.10	---	---	---	2.42	---	28	225	18,039
				Μάρτιος 2024	---	---	---	---	2.09	---	---	---	---	---	---	---	---
				Ιούνιος 2024	---	---	---	---	2.10	---	---	---	---	---	---	---	---
				Σεπτέμβριος 2024	---	---	---	---	2.11	---	---	---	---	---	---	---	---
ΑΕΡΟΠΟΡΙΑ ΑΙΓΑΙΟΥ (ΚΟ)				(Μέγεθος Συμβολαίου: 100 Χρεόγραφα, Φυσική Παράδοση)													
11.22	10.9	11.1	1.83%	Δεκέμβριος 2023	11.00	11.32	11.00	11.19	11.19	---	---	---	13.64	---	56	205	5,608
				Μάρτιος 2024	---	---	---	---	11.01	---	---	---	---	---	---	---	---
				Ιούνιος 2024	---	---	---	---	11.07	---	---	---	---	---	---	---	---
				Σεπτέμβριος 2024	---	---	---	---	11.12	---	---	---	---	---	---	---	---
ΓΕΚ ΤΕΡΝΑ (ΚΟ)				(Μέγεθος Συμβολαίου: 100 Χρεόγραφα, Φυσική Παράδοση)													
13.44	12.64	13.36	3.89%	Δεκέμβριος 2023	12.88	13.38	12.79	13.33	13.33	---	---	---	13.71	---	28	200	6,372
				Μάρτιος 2024	---	---	---	---	12.99	---	---	---	---	---	---	---	---
				Ιούνιος 2024	---	---	---	---	13.06	---	---	---	---	---	---	---	---
				Σεπτέμβριος 2024	---	---	---	---	13.12	---	---	---	---	---	---	---	---
ΔΕΗ (ΚΟ)				(Μέγεθος Συμβολαίου: 100 Χρεόγραφα, Φυσική Παράδοση)													
9.51	9.305	9.35	-0.53%	Δεκέμβριος 2023	9.54	9.61	9.42	9.47	9.47	---	---	---	10.69	---	85	365	21,209
				Μάρτιος 2024	---	---	---	---	9.49	---	---	---	---	---	---	---	---
				Ιούνιος 2024	---	---	---	---	9.54	---	---	---	---	---	---	---	---
				Σεπτέμβριος 2024	---	---	---	---	9.59	---	---	---	---	---	---	---	---
ΕΘΝΙΚΗ ΤΡΑΠΕΖΑ (ΚΟ)				(Μέγεθος Συμβολαίου: 100 Χρεόγραφα, Φυσική Παράδοση)													
5.526	5.366	5.51	2.38%	Δεκέμβριος 2023	5.50	5.60	5.48	5.56	5.56	---	---	---	6.43	---	156	1,073	17,353
				Μάρτιος 2024	---	---	---	---	5.43	---	---	---	---	---	---	---	---
				Ιούνιος 2024	---	---	---	---	5.46	---	---	---	---	---	---	---	---
				Σεπτέμβριος 2024	---	---	---	---	5.49	---	---	---	---	---	---	---	---

Σημειώσεις Παραγώγων

Τις τιμές εκκαθάρισης και τις τελικές ανοικτές θέσεις μπορείτε να τις ανακτήσετε στο ακόλουθο path <http://www.helex.gr/el/web/guest/statistics-end-of-day-derivatives>

Υποκείμενη Αγορά				Αγορά Παραγώγων										Ανοικτές θέσεις			
Ανωτ Τιμή	Κατωτ Τιμή	Τιμή κλεισ.	Μεταβ.	Μήνας Παράδοσης	Άνοιγμα	Ανωτ Τιμή	Κατωτ Τιμή	Τελ Τιμή	Τιμή κλεισ.	Τελευταία ζήτηση	Τελευταία προσφορά	Τιμή Εκκαθάρισης*	Υψηλό ζωής	Χαμηλό ζωής	Πράξεις	Όγκος	Ανοικτές θέσεις
(Μέγεθος Συμβολαίου: 100 Χρεόγραφα, Φυσική Παράδοση)																	
ΕΒΑΛΧΑΛΚΟΡ (ΚΟ)				Δεκέμβριος 2023	1.82	1.84	1.80	1.80	1.80	---	---	---	2.09	---	18	58	2,093
1.818	1.768	1.77	-0.90%	Μάρτιος 2024	---	---	---	---	1.80	---	---	---	---	---	---	---	---
				Ιούνιος 2024	---	---	---	---	1.81	---	---	---	---	---	---	---	---
				Σεπτέμβριος 2024	---	---	---	---	1.82	---	---	---	---	---	---	---	---
(Μέγεθος Συμβολαίου: 100 Χρεόγραφα, Φυσική Παράδοση)																	
ΕΛΛΑΚΤΩΡ (ΚΟ)				Δεκέμβριος 2023	---	---	---	---	2.05	---	---	---	2.31	---	---	---	503
2.1	2.045	2.09	1.95%	Μάρτιος 2024	---	---	---	---	2.07	---	---	---	---	---	---	---	---
				Ιούνιος 2024	---	---	---	---	2.08	---	---	---	---	---	---	---	---
				Σεπτέμβριος 2024	---	---	---	---	2.09	---	---	---	---	---	---	---	---
(Μέγεθος Συμβολαίου: 100 Χρεόγραφα, Φυσική Παράδοση)																	
ΕΛΛΗΝ. ΧΡΗΜΑΤΙΣΤΗΡΙΑ-Χ.Α. (ΚΟ)				Δεκέμβριος 2023	4.69	4.78	4.66	4.70	4.70	---	---	---	5.13	---	23	94	7,069
4.76	4.605	4.725	2.27%	Μάρτιος 2024	---	---	---	---	4.67	---	---	---	---	---	---	---	---
				Ιούνιος 2024	---	---	---	---	4.69	---	---	---	---	---	---	---	---
				Σεπτέμβριος 2024	---	---	---	---	4.71	---	---	---	---	---	---	---	---
(Μέγεθος Συμβολαίου: 100 Χρεόγραφα, Φυσική Παράδοση)																	
ΕΥΔΑΠ (ΚΟ)				Δεκέμβριος 2023	5.86	5.95	5.86	5.95	5.95	---	---	---	6.52	---	6	22	2,165
5.88	5.75	5.87	1.73%	Μάρτιος 2024	---	---	---	---	5.83	---	---	---	---	---	---	---	---
				Ιούνιος 2024	---	---	---	---	5.86	---	---	---	---	---	---	---	---
				Σεπτέμβριος 2024	---	---	---	---	5.89	---	---	---	---	---	---	---	---
(Μέγεθος Συμβολαίου: 100 Χρεόγραφα, Φυσική Παράδοση)																	
ΜΟΤΟΡ ΟΪΛ (ΚΟ)				Δεκέμβριος 2023	23.27	23.95	23.22	23.95	23.95	---	---	---	24.04	---	21	72	1,417
24.04	22.8	24.04	4.07%	Μάρτιος 2024	---	---	---	---	23.33	---	---	---	---	---	---	---	---
				Ιούνιος 2024	---	---	---	---	23.45	---	---	---	---	---	---	---	---
				Σεπτέμβριος 2024	---	---	---	---	23.57	---	---	---	---	---	---	---	---
(Μέγεθος Συμβολαίου: 100 Χρεόγραφα, Φυσική Παράδοση)																	
ΜΥΤΙΛΗΝΑΙΟΣ (ΚΟ)				Δεκέμβριος 2023	36.00	36.75	35.94	36.72	36.72	---	---	---	38.12	---	54	118	3,389
36.5	35.64	36.5	2.30%	Μάρτιος 2024	---	---	---	---	36.03	---	---	---	---	---	---	---	---
				Ιούνιος 2024	---	---	---	---	36.22	---	---	---	---	---	---	---	---
				Σεπτέμβριος 2024	---	---	---	---	36.40	---	---	---	---	---	---	---	---
(Μέγεθος Συμβολαίου: 100 Χρεόγραφα, Φυσική Παράδοση)																	
ΟΛΠ (ΚΟ)				Δεκέμβριος 2023	21.41	21.41	21.25	21.25	21.25	---	---	---	22.04	---	2	2	212
21.45	20.8	21.4	1.91%	Μάρτιος 2024	---	---	---	---	21.21	---	---	---	---	---	---	---	---
				Ιούνιος 2024	---	---	---	---	21.32	---	---	---	---	---	---	---	---
				Σεπτέμβριος 2024	---	---	---	---	21.43	---	---	---	---	---	---	---	---

Σημειώσεις Παραγώγων

Τις τιμές εκκαθάρισης και τις τελικές ανοικτές θέσεις μπορείτε να τις ανακτήσετε στο ακόλουθο path <http://www.helex.gr/el/web/guest/statistics-end-of-day-derivatives>

Υποκείμενη Αγορά				Αγορά Παραγώγων										Ανοικτές θέσεις			
Ανωτ Τιμή	Κατωτ Τιμή	Τιμή κλεισ.	Μεταβ.	Μήνας Παράδοσης	Άνοιγμα	Ανωτ Τιμή	Κατωτ Τιμή	Τελ Τιμή	Τιμή κλεισ.	Τελευταία ζήτηση	Τελευταία προσφορά	Τιμή Εκκαθάρισης*	Υψηλό ζωής	Χαμηλό ζωής	Πράξεις	Όγκος	Ανοικτές θέσεις
(Μέγεθος Συμβολαίου: 100 Χρεόγραφα, Φυσική Παράδοση)																	
ΟΠΑΠ (ΚΟ)				Δεκέμβριος 2023	15.05	15.09	15.00	15.00	15.00	---	---	---	16.20	---	12	37	2,922
15.84	15.62	15.62	0.06%	Μάρτιος 2024	---	---	---	---	15.76	---	---	---	---	---	---	---	---
				Ιούνιος 2024	---	---	---	---	15.85	---	---	---	---	---	---	---	---
				Σεπτέμβριος 2024	---	---	---	---	15.93	---	---	---	---	---	---	---	---
(Μέγεθος Συμβολαίου: 100 Χρεόγραφα, Φυσική Παράδοση)																	
ΟΤΕ (ΚΟ)				Δεκέμβριος 2023	13.72	13.92	13.72	13.92	13.92	---	---	---	13.99	---	7	13	7,454
13.92	13.57	13.92	2.28%	Μάρτιος 2024	---	---	---	---	13.74	---	---	---	---	---	---	---	---
				Ιούνιος 2024	---	---	---	---	13.82	---	---	---	---	---	---	---	---
				Σεπτέμβριος 2024	---	---	---	---	13.89	---	---	---	---	---	---	---	---
(Μέγεθος Συμβολαίου: 100 Χρεόγραφα, Φυσική Παράδοση)																	
ΠΕΙΡΑΙΩΣ FINANCIAL HOLD (ΚΟ)				Δεκέμβριος 2023	2.67	2.83	2.67	2.81	2.81	---	---	---	3.36	---	220	2,806	57,650
2.776	2.65	2.776	4.76%	Μάρτιος 2024	---	---	---	---	2.68	---	---	---	---	---	---	---	---
				Ιούνιος 2024	---	---	---	---	2.69	---	---	---	---	---	---	---	---
				Σεπτέμβριος 2024	---	---	---	---	2.70	---	---	---	---	---	---	---	---
(Μέγεθος Συμβολαίου: 100 Χρεόγραφα, Φυσική Παράδοση)																	
ΤΕΡΝΑ ΕΝΕΡΓΕΙΑΚΗ (ΚΟ)				Δεκέμβριος 2023	15.02	15.70	15.02	15.50	15.50	---	---	---	17.23	---	63	228	15,432
15.57	14.85	15.35	1.99%	Μάρτιος 2024	---	---	---	---	15.20	---	---	---	---	---	---	---	---
				Ιούνιος 2024	---	---	---	---	15.28	---	---	---	---	---	---	---	---
				Σεπτέμβριος 2024	---	---	---	---	15.36	---	---	---	---	---	---	---	---

Σημειώσεις Παραγώγων

Τις τιμές εκκαθάρισης και τις τελικές ανοικτές θέσεις μπορείτε να τις ανακτήσετε στο ακόλουθο path <http://www.helex.gr/el/web/guest/statistics-end-of-day-derivatives>

FTSE/X.A. Large Cap

(Μονάδα Διαπραγμάτευσης: 1 Μονάδα Δείκτη x 2€ - Τρόπος Εξάσκησης: Ευρωπαϊκός, Χρηματικός Διακανονισμός)

Τιμή Εξάσκησης	Δικαιώματα Αγοράς														Δικαιώματα Πώλησης																		
	Οκτώβριος 2023							Νοέμβριος 2023							Λοιποί Μήνες		Οκτώβριος 2023							Νοέμβριος 2023							Λοιποί Μήνες		Τιμή Εξάσκησης
	Άνοιγμα	Ανιτ Τιμή	Κατωτ Τιμή	Τελ Τιμή	Τιμή κλεισ.	Όγκος	Ανοικτές θέσεις	Άνοιγμα	Ανιτ Τιμή	Κατωτ Τιμή	Τελ Τιμή	Τιμή κλεισ.	Όγκος	Ανοικτές θέσεις	Όγκος	Ανοικτές θέσεις	Άνοιγμα	Ανιτ Τιμή	Κατωτ Τιμή	Τελ Τιμή	Τιμή κλεισ.	Όγκος	Ανοικτές θέσεις	Άνοιγμα	Ανιτ Τιμή	Κατωτ Τιμή	Τελ Τιμή	Τιμή κλεισ.	Όγκος	Ανοικτές θέσεις	Όγκος	Ανοικτές θέσεις	
1,975	-	-	-	-	-	-	-	-	-	-	-	-	-	-	-	-	-	-	-	-	-	-	-	-	-	-	-	-	-	-	-	-	
2,000	-	-	-	-	-	-	-	-	-	-	-	-	-	-	-	-	-	-	-	-	-	-	-	-	-	-	-	-	-	-	-	-	2,000
2,050	-	-	-	-	-	-	-	-	-	-	-	-	-	-	-	-	-	-	-	-	-	-	-	-	-	-	-	-	-	-	-	-	2,050
2,100	-	-	-	-	-	-	-	-	-	-	-	-	-	-	-	-	-	-	-	-	-	-	-	-	-	-	-	-	-	-	-	-	2,100
2,150	-	-	-	-	-	-	-	-	-	-	-	-	-	-	-	-	-	-	-	-	-	-	-	-	-	-	-	-	-	-	-	-	2,150
2,200	-	-	-	-	-	-	-	-	-	-	-	-	-	-	-	-	-	-	-	-	-	-	-	-	-	-	-	-	-	-	-	-	2,200
2,250	-	-	-	-	-	-	-	-	-	-	-	-	-	-	-	-	-	-	-	-	-	-	-	-	-	-	-	-	-	-	-	-	2,250
2,300	-	-	-	-	-	-	-	-	-	-	-	-	-	-	-	-	-	-	-	-	-	-	-	-	-	-	-	-	-	-	-	-	2,300
2,350	-	-	-	-	-	-	-	-	-	-	-	-	-	-	-	-	-	-	-	-	-	-	-	-	-	-	-	-	-	-	-	-	2,350
2,400	-	-	-	-	-	-	-	-	-	-	-	-	-	-	-	-	-	-	-	-	-	-	-	-	-	-	-	-	-	-	-	-	2,400
2,450	-	-	-	-	-	-	-	-	-	-	-	-	-	-	-	-	-	-	-	-	-	-	-	-	-	-	-	-	-	-	-	-	2,450
2,500	-	-	-	-	-	-	-	-	-	-	-	-	-	-	-	-	-	-	-	-	-	-	-	-	-	-	-	-	-	-	-	-	2,500
2,550	-	-	-	-	-	-	-	-	-	-	-	-	-	-	-	-	-	-	-	-	-	-	-	-	-	-	-	-	-	-	-	-	2,550
2,600	-	-	-	-	-	-	-	-	-	-	-	-	-	-	-	-	-	-	-	-	-	-	-	-	-	-	-	-	-	-	-	-	2,600
2,650	0.00	0.00	0.00	-	271.00	-	-	0.00	0.00	0.00	-	274.00	-	-	-	-	0.00	0.00	0.00	-	17.75	-	-	-	-	-	-	-	-	-	-	2,650	
2,700	0.00	0.00	0.00	-	226.00	-	-	0.00	0.00	0.00	-	233.00	-	-	-	-	0.00	0.00	0.00	-	26.75	-	-	-	-	-	-	-	-	-	-	-	2,700
2,750	0.00	0.00	0.00	-	183.00	-	-	0.00	0.00	0.00	-	196.00	-	-	-	-	0.00	0.00	0.00	-	39.00	-	-	-	-	-	-	-	-	-	-	-	2,750
2,800	0.00	0.00	0.00	-	145.00	-	-	0.00	0.00	0.00	-	161.00	-	-	-	-	0.00	0.00	0.00	-	54.50	-	-	-	-	-	-	-	-	-	-	-	2,800
2,850	0.00	0.00	0.00	-	110.00	-	-	0.00	0.00	0.00	-	131.00	-	-	-	-	0.00	0.00	0.00	-	74.00	-	-	-	-	-	-	-	-	-	-	-	2,850
2,900	0.00	0.00	0.00	-	81.50	-	42	0.00	0.00	0.00	-	104.00	-	20	-	55.00	0.00	43.50	43.50	43.50	3	-	-	0.00	0.00	0.00	-	97.00	-	-	-	-	2,900
2,950	0.00	0.00	0.00	-	58.00	-	4	0.00	0.00	0.00	-	81.50	-	20	-	0.00	0.00	0.00	-	124.00	-	40	-	-	-	-	-	-	-	-	-	-	2,950
3,000	0.00	0.00	0.00	-	40.00	-	20	75.50	75.50	75.50	75.50	75.50	1	22	-	87.50	0.00	87.50	87.50	87.50	1	10	-	0.00	0.00	0.00	-	155.00	-	40	-	-	3,000
3,050	0.00	0.00	0.00	-	26.50	-	120	0.00	0.00	0.00	-	47.25	-	20	-	0.00	0.00	0.00	-	190.00	-	20	-	-	-	-	-	-	-	-	-	-	3,050
3,100	20.00	20.00	20.00	20.00	20.00	1	101	0.00	0.00	0.00	-	35.00	-	11	-	0.00	20.00	0.00	-	200.00	-	61	-	0.00	0.00	0.00	-	227.00	-	21	-	-	3,100
3,150	0.00	0.00	0.00	-	10.25	-	120	0.00	0.00	0.00	-	25.50	-	3	-	0.00	0.00	0.00	-	243.00	-	101	-	0.00	0.00	0.00	-	267.00	-	40	-	-	3,150
3,200	0.00	0.00	0.00	-	6.00	-	154	0.00	0.00	0.00	-	18.25	-	-	-	0.00	0.00	0.00	-	289.00	-	40	-	0.00	0.00	0.00	-	310.00	-	-	-	-	3,200
3,250	0.00	0.00	0.00	-	3.40	-	21	0.00	0.00	0.00	-	12.75	-	-	-	0.00	0.00	0.00	-	336.00	-	220	-	0.00	0.00	0.00	-	354.00	-	-	-	-	3,250
3,300	0.00	0.00	0.00	-	1.80	-	20	0.00	0.00	0.00	-	8.80	-	-	-	0.00	0.00	0.00	-	384.00	-	40	-	0.00	0.00	0.00	-	400.00	-	-	-	-	3,300
3,350	0.00	0.00	0.00	-	0.97	-	-	0.00	0.00	0.00	-	5.90	-	-	-	0.00	0.00	0.00	-	434.00	-	-	-	0.00	0.00	0.00	-	447.00	-	-	-	-	3,350
3,400	0.00	0.00	0.00	-	0.49	-	-	0.00	0.00	0.00	-	3.90	-	-	-	0.00	0.00	0.00	-	483.00	-	-	-	0.00	0.00	0.00	-	495.00	-	-	-	-	3,400
3,450	0.00	0.00	0.00	-	0.24	-	-	0.00	0.00	0.00	-	2.60	-	-	-	0.00	0.00	0.00	-	533.00	-	-	-	0.00	0.00	0.00	-	544.00	-	-	-	-	3,450
3,500	0.00	0.00	0.00	-	0.11	-	-	-	-	-	-	-	-	-	-	0.00	0.00	0.00	-	582.00	-	-	-	-	-	-	-	-	-	-	-	-	3,500
Σύνολα:						1	602							1	96	0	0					4	530					0	161	0	0		
Αριθμός Πράξεων:						1								1		0						4						0			0		

ΟΠΑΠ (ΚΟ)

(Μέγεθος Συμβολαίου: 100 Χρέδγραμμα, Τρόπος Εξάσκησης: Αμερικάνικος, Φυσική Παράδοση)

Τιμή Εξάσκησης	Δικαιώματα Αγοράς														Δικαιώματα Πώλησης															
	Οκτώβριος 2023				Νοέμβριος 2023				Λοιποί Μήνες		Οκτώβριος 2023				Νοέμβριος 2023				Λοιποί Μήνες		Τιμή Εξάσκησης									
	Άνοιγμα	Ανιγν. Τιμή	Καπιτ. Τιμή	Τελ. Τιμή	Τιμή κλεισ.	Όγκος	Άνοιγ. θέσεις	Άνοιγμα	Ανιγν. Τιμή	Καπιτ. Τιμή	Τελ. Τιμή	Τιμή κλεισ.	Όγκος	Άνοιγ. θέσεις	Όγκος	Άνοιγ. θέσεις	Άνοιγμα	Ανιγν. Τιμή	Καπιτ. Τιμή	Τελ. Τιμή		Τιμή κλεισ.	Όγκος	Άνοιγ. θέσεις	Όγκος	Άνοιγ. θέσεις				
9.200						-	-						-	-										-	-			0.092		
9.600						-	-						-	-									-	-			0.096			
10.000	0.000	0.000	0.000		5.63	-	-	0.000	0.000	0.000		5.64	-	-			0.000	0.000	0.000		0.001	-	-	0.000	0.000	0.000	0.001	-	-	0.100
11.000	0.000	0.000	0.000		4.63	-	-	0.000	0.000	0.000		4.65	-	-			0.000	0.000	0.000		0.001	-	-	0.000	0.000	0.000	0.001	-	-	0.110
12.000	0.000	0.000	0.000		3.63	-	-	0.000	0.000	0.000		3.65	-	-			0.000	0.000	0.000		0.003	-	-	0.000	0.000	0.000	0.006	-	-	0.120
13.000	0.000	0.000	0.000		2.63	-	-	0.000	0.000	0.000		2.69	-	-			0.000	0.000	0.000		0.001	-	-	0.000	0.000	0.000	0.041	-	-	0.130
14.000	0.000	0.000	0.000		1.65	-	-	0.000	0.000	0.000		1.81	-	-			0.000	0.000	0.000		0.021	-	-	0.000	0.000	0.000	0.159	-	-	0.140
15.000	0.000	0.000	0.000		0.803	-	10	0.000	0.000	0.000		1.09	-	-			0.000	0.000	0.000		0.169	-	-	0.000	0.000	0.000	0.438	-	-	0.150
16.000	0.000	0.000	0.000		0.268	-	65	0.000	0.000	0.000		0.584	-	-			0.000	0.000	0.000		0.635	-	50	0.000	0.000	0.000	0.928	-	-	0.160
17.000	0.000	0.000	0.000		0.057	-	6	0.000	0.000	0.000		0.276	-	-			0.000	0.000	0.000		1.43	-	-	0.000	0.000	0.000	1.62	-	-	0.170
18.000	0.000	0.000	0.000		0.007	-	-	0.000	0.000	0.000		0.114	-	-			0.000	0.000	0.000		2.39	-	-	0.000	0.000	0.000	2.47	-	-	0.180
19.000	0.000	0.000	0.000		0.001	-	-	0.000	0.000	0.000		0.041	-	-			0.000	0.000	0.000		3.39	-	-	0.000	0.000	0.000	3.40	-	-	0.190
20.000	0.000	0.000	0.000		0.001	-	-	0.000	0.000	0.000		0.014	-	-			0.000	0.000	0.000		4.39	-	-	0.000	0.000	0.000	4.39	-	-	0.200
22.000	0.000	0.000	0.000		0.001	-	-	0.000	0.000	0.000		0.001	-	-			0.000	0.000	0.000		6.39	-	-	0.000	0.000	0.000	6.39	-	-	0.220
24.000	0.000	0.000	0.000		0.001	-	-	0.000	0.000	0.000		0.001	-	-			0.000	0.000	0.000		8.39	-	-	0.000	0.000	0.000	8.39	-	-	0.240
Σύνολο:						0	81						0	0	0	0					0	50			0	10	0	0		
Αριθμός Πράξεων:						0							0		0						0.00				0		0			

ΟΤΕ (ΚΟ)

(Μέγεθος Συμβολαίου: 100 Χρεόγραφα, Τρόπος Εξάσκησης: Αμερικάνικος, Φυσική Παράδοση)

Τιμή Εξάσκησης	Δικαιώματα Αγοράς												Δικαιώματα Πώλησης																		
	Οκτώβριος 2023				Νοέμβριος 2023				Λοιποί Μήνες				Οκτώβριος 2023				Νοέμβριος 2023				Λοιποί Μήνες										
	Άνοιγμα	Ανιγν. Τιμή	Καπιτ. Τιμή	Τελ. Τιμή	Τιμή κλεισ.	Όγκος	Ανοικτές θέσεις	Άνοιγμα	Ανιγν. Τιμή	Καπιτ. Τιμή	Τελ. Τιμή	Τιμή κλεισ.	Όγκος	Ανοικτές θέσεις	Όγκος	Ανοικτές θέσεις	Άνοιγμα	Ανιγν. Τιμή	Καπιτ. Τιμή	Τελ. Τιμή	Τιμή κλεισ.	Όγκος	Ανοικτές θέσεις	Όγκος	Ανοικτές θέσεις	Τιμή Εξάσκησης					
9.200	0.000	0.000	0.000	4.42	-	-	0.000	0.000	0.000	4.44	-	-	0.000	0.000	0.000	0.001	-	-	0.000	0.000	0.000	0.001	-	-	0.000	0.000	0.000	0.001	-	-	0.092
9.600	0.000	0.000	0.000	4.03	-	-	0.000	0.000	0.000	4.04	-	-	0.000	0.000	0.000	0.001	-	-	0.000	0.000	0.000	0.001	-	-	0.000	0.000	0.000	0.001	-	-	0.096
10.000	0.000	0.000	0.000	3.63	-	-	0.000	0.000	0.000	3.64	-	-	0.000	0.000	0.000	0.001	-	-	0.000	0.000	0.000	0.001	-	-	0.000	0.000	0.000	0.001	-	-	0.100
11.000	0.000	0.000	0.000	2.63	-	-	0.000	0.000	0.000	2.65	-	-	0.000	0.000	0.000	0.001	-	-	0.000	0.000	0.000	0.004	-	-	0.000	0.000	0.000	0.004	-	-	0.110
12.000	0.000	0.000	0.000	1.64	-	-	0.000	0.000	0.000	1.69	-	-	0.000	0.000	0.000	0.007	-	-	0.000	0.000	0.000	0.046	-	-	0.000	0.000	0.000	0.046	-	-	0.120
13.000	0.000	0.000	0.000	0.746	-	-	0.000	0.000	0.000	0.889	-	-	0.000	0.000	0.000	0.115	-	-	0.000	0.000	0.000	0.239	-	-	0.000	0.000	0.000	0.239	-	-	0.130
14.000	0.000	0.000	0.000	0.200	-	-	0.000	0.000	0.000	0.359	-	5	0.000	0.000	0.000	0.571	-	-	0.000	0.000	0.000	0.709	-	-	0.000	0.000	0.000	0.709	-	-	0.140
15.000	0.090	0.090	0.090	0.090	5	60	0.000	0.000	0.000	0.111	-	-	0.000	0.000	0.000	1.40	-	-	0.000	0.000	0.000	1.47	-	-	0.000	0.000	0.000	1.47	-	-	0.150
16.000	0.000	0.000	0.000	0.002	-	-	0.000	0.000	0.000	0.025	-	-	0.000	0.000	0.000	2.39	-	-	0.000	0.000	0.000	2.39	-	-	0.000	0.000	0.000	2.39	-	-	0.160
17.000	0.000	0.000	0.000	0.001	-	-	0.000	0.000	0.000	0.004	-	-	0.000	0.000	0.000	3.39	-	-	0.000	0.000	0.000	3.39	-	-	0.000	0.000	0.000	3.39	-	-	0.170
18.000	0.000	0.000	0.000	0.001	-	-	0.000	0.000	0.000	0.001	-	-	0.000	0.000	0.000	4.39	-	-	0.000	0.000	0.000	4.39	-	-	0.000	0.000	0.000	4.39	-	-	0.180
19.000	0.000	0.000	0.000	0.001	-	-	0.000	0.000	0.000	0.001	-	-	0.000	0.000	0.000	5.39	-	-	0.000	0.000	0.000	5.39	-	-	0.000	0.000	0.000	5.39	-	-	0.190
20.000					-	-					-	-					-	-					-	-						0.200	
22.000					-	-					-	-					-	-					-	-						0.220	
Σύνολο:					5	60					0	5	0	5			5	0				0	0	0	0	0	0	0	0	0	
Αριθμός Πράξεων:					1						0	0	0	0			0.00					0		0	0	0	0	0	0		

ΠΕΙΡΑΙΩΣ FINANCIAL HOLD (ΚΟ)

(Μέγεθος Συμβολαίου: 100 Χρέογραφα, Τρόπος Εξάσκησης: Αμερικάνικος, Φυσική Παράδοση)

Τιμή Εξάσκησης	Δικαιώματα Αγοράς														Δικαιώματα Πώλησης																						
	Οκτώβριος 2023				Νοέμβριος 2023				Λοιποί Μήνες		Οκτώβριος 2023				Νοέμβριος 2023				Λοιποί Μήνες		Τιμή Εξάσκησης																
	Άνοιγμα	Ανιτ Τιμή	Καπιτ Τιμή	Τελ Τιμή	Τιμή κλεισ.	Όγκος	Ανοικτές θέσεις	Άνοιγμα	Ανιτ Τιμή	Καπιτ Τιμή	Τελ Τιμή	Τιμή κλεισ.	Όγκος	Ανοικτές θέσεις	Όγκος	Ανοικτές θέσεις	Άνοιγμα	Ανιτ Τιμή	Καπιτ Τιμή	Τελ Τιμή		Τιμή κλεισ.	Όγκος	Ανοικτές θέσεις	Όγκος	Ανοικτές θέσεις											
0.950						-	-							-	-													0.010									
1.000						-	-							-	-													0.010									
1.100						-	-							-	-													0.011									
1.200						-	-							-	-													0.012									
1.300						-	-							-	-													0.013									
1.400						-	-							-	-													0.014									
1.500						-	-							-	-													0.015									
1.600						-	-							-	-													0.016									
1.700						-	-							-	-													0.017									
1.800	0.000	0.000	0.000		0.853	-	-	0.000	0.000	0.000		0.856	-	-	0.000	0.000	0.000	0.001	-	-	0.000	0.000	0.000	0.001	-	-	0.018										
1.900	0.000	0.000	0.000		0.753	-	-	0.000	0.000	0.000		0.758	-	-	0.000	0.000	0.000	0.001	-	-	0.000	0.000	0.000	0.002	-	-	0.019										
2.000	0.000	0.000	0.000		0.653	-	-	0.000	0.000	0.000		0.661	-	-	0.000	0.000	0.000	0.001	-	-	0.000	0.000	0.000	0.005	-	-	0.020										
2.200	0.000	0.000	0.000		0.457	-	-	0.000	0.000	0.000		0.478	-	-	0.000	0.000	0.000	0.004	-	-	0.000	0.000	0.000	0.021	-	-	0.022										
2.400	0.000	0.000	0.000		0.278	-	-	0.000	0.000	0.000		0.320	-	-	0.000	0.000	0.000	0.024	-	-	0.000	0.000	0.000	0.062	-	-	0.024										
2.600	0.000	0.000	0.000		0.140	-	-	0.000	0.000	0.000		0.197	-	-	2	0.000	0.000	0.000	0.086	-	-	0.000	0.000	0.000	0.139	-	-	0.026									
2.800	0.000	0.000	0.000		0.056	-	-	0.000	0.000	0.000		0.110	-	-	0.000	0.000	0.000	0.202	-	5	0.000	0.000	0.000	0.252	-	-	0.028										
3.000	0.000	0.000	0.000		0.018	-	-	0.000	0.000	0.000		0.057	-	-	0.000	0.000	0.000	0.364	-	-	0.000	0.000	0.000	0.399	-	-	0.030										
3.200	0.000	0.000	0.000		0.005	-	-	0.000	0.000	0.000		0.027	-	-	0.000	0.000	0.000	0.552	-	-	0.000	0.000	0.000	0.570	-	-	0.032										
3.400	0.000	0.000	0.000		0.001	-	4	0.000	0.000	0.000		0.012	-	-	0.000	0.000	0.000	0.750	-	-	0.000	0.000	0.000	0.756	-	-	0.034										
3.600	0.000	0.000	0.000		0.002	-	-	0.000	0.000	0.000		0.005	-	-	0.000	0.000	0.000	0.950	-	-	0.000	0.000	0.000	0.951	-	-	0.036										
3.800	0.000	0.000	0.000		0.002	-	-	0.000	0.000	0.000		0.002	-	-	0.000	0.000	0.000	1.15	-	-	0.000	0.000	0.000	1.15	-	-	0.038										
4.000	0.000	0.000	0.000		0.001	-	-	0.000	0.000	0.000		0.001	-	-	0.000	0.000	0.000	1.35	-	-	0.000	0.000	0.000	1.35	-	-	0.040										
4.400	0.000	0.000	0.000		0.001	-	-	0.000	0.000	0.000		0.001	-	-	0.000	0.000	0.000	1.75	-	-	0.000	0.000	0.000	1.75	-	-	0.044										
4.800	0.000	0.000	0.000		0.004	-	-	0.000	0.000	0.000		0.001	-	-	0.000	0.000	0.000	2.15	-	-	0.000	0.000	0.000	2.15	-	-	0.048										
5.200	0.000	0.000	0.000		0.001	-	-							-	-	0.000	0.000	0.000	2.55	-	-						0.052										
Σύνολο:						0	4							0	2	0	0											0	5					0	0	0	0
Αριθμός Πράξεων:						0								0		0													0.00					0		0	

Προϊόν Δανεισμού	Υποκείμενος Τίτλος	Πολυμερείς Συναλλαγές[1]				Διμερείς Συναλλαγές[2]		Δανεισμός Τίτλων μέσω ΟΤC[3]
		Ανοιχτές θέσεις[5]	Προσφερόμενη ποσότητα	Μ.Σ.Τ[4]	Όγκος συναλλαγών	Μ.Σ.Τ[4]	Όγκος συναλλαγών	Όγκος συναλλαγών
ALPHABOR	ALPHA ΥΠΗΡΕΣΙΩΝ ΣΥΜΜ (ΚΟ)	39,781	---	---	---	---	---	58,448,279
OTOELBOR	AUTOHELLAS (ΚΟ)	1,500	---	---	---	---	---	171,466
CENERBOR	CENERGY HOLDINGS (ΚΑ)	10,501	---	---	---	---	---	86,459
EEEBOR	COCA-COLA HBC AG (ΚΟ)	5,048	---	---	158	7.21%	---	47,768
EUROBBOR	EUROBANK HOLDINGS (ΚΟ)	15,000	---	---	1,000	6.66%	---	34,120,608
FFGRPBOR	FOLLI-FOLLIE (ΚΟ)	---	---	---	---	---	---	886,279
FOYRKBOR	FOURLIS ΣΥΜΜΕΤΟΧΩΝ (ΚΟ)	230	---	---	---	---	---	11,123
ELPEBOR	HELLENIQ ENERGY (ΚΟ)	2,113	---	---	---	---	---	307,603
INTRKBOR	INTRACOM HOLDINGS (ΚΟ)	---	---	---	---	---	---	---
INKATBOR	INTRAKAT (ΚΟ)	---	---	---	---	---	---	---
BELABOR	JUMBO (ΚΟ)	13,505	---	---	---	---	---	196,329
LAMDABOR	LAMDA DEVELOPMENT(ΚΟ)	400	---	---	---	---	---	562,454
MIGBOR	MIG (ΚΟ)	1,899	---	---	3	15.88%	---	40,179
QUALBOR	QUALITY & RELIABILITY (ΚΟ)	---	---	---	---	---	---	---
QUESTBOR	QUEST ΣΥΜΜΕΤΟΧΩΝ (ΚΟ)	---	---	---	---	---	---	41,564
TITCBOR	TITAN CEMENT (ΚΑ)	3,080	---	---	---	---	---	285,091
VIOBOR	VIOHALCO SA/NV (ΚΑ)	744	---	---	---	---	---	---
AVAXBOR	ΑΒΑΞ Α.Ε. (ΚΟ)	---	---	---	---	---	---	---
ADMIEBOR	ΑΔΜΗΕ ΣΥΜΜΕΤΟΧΩΝ Α.Ε. (ΚΟ)	5,500	---	---	6,000	5.66%	---	359,606
AEGNBOR	ΑΕΡΟΠΟΡΙΑ ΑΙΓΑΙΟΥ (ΚΟ)	---	---	---	---	---	---	164,465
GEKTERNABOR	ΓΕΚ ΤΕΡΝΑ (ΚΟ)	---	---	---	---	---	---	3,698
PPCBOR	ΔΕΗ (ΚΟ)	3,000	---	---	---	---	---	1,279,023
ETEBOB	ΕΘΝΙΚΗ ΤΡΑΠΕΖΑ (ΚΟ)	541	---	---	---	---	---	9,959,453
ELHABOR	ΕΛΒΑΛΧΑΛΚΟΡ (ΚΟ)	848	---	---	98	4.88%	---	64,887
ELLAKTORBOR	ΕΛΛΑΚΤΩΡ (ΚΟ)	2,181	---	---	---	---	---	88,663
EXAEBOR	ΕΛΛΗΝ. ΧΡΗΜΑΤΙΣΤΗΡΙΑ-Χ.Α. (ΚΟ)	4,200	---	---	---	---	---	221,941
EYDAPBOR	ΕΥΔΑΠ (ΚΟ)	845	---	---	---	---	---	223,987
MOHBOR	ΜΟΤΟΡ ΟΪΛ (ΚΟ)	54,132	---	---	---	---	---	488,584
MYTILBOR	ΜΥΤΙΛΗΝΑΙΟΣ (ΚΟ)	7,136	---	---	---	---	---	140,422
PPABOR	ΟΛΠ (ΚΟ)	---	---	---	---	---	---	65,287
OPAPBOR	ΟΠΑΠ (ΚΟ)	2,500	---	---	---	---	---	1,564,006

Σημειώσεις Προϊόντων Δανεισμού

[1] - Πολυμερείς Συμβάσεις Δανειοδοσίας των μεθόδων 8-1, 8-2 και 8-3-3 (σύμφ. Με Αποφ.17 ΔΣ του Χρηματιστηρίου).

[2] - Διμερείς Συμβάσεις Δανειοδοσίας των μεθόδων 8-3-1 και 8-3-2 (σύμφ. Με Αποφ. 20 ΔΣ του Χρηματιστηρίου).

[3] - Τα στοιχεία Συναλλαγές Δανεισμού Τίτλων μέσω ΟΤC δηλώνονται από τους χειριστές ΣΑΤ και αφορούν τις ποσότητες που έχουν καταγραφεί στο ΣΑΤ έως και τη προηγούμενη εργάσιμη ημέρα.

[4] - Μ.Σ.Τ: - Μέση Σταθμισμένη Τιμή (ως προς τα τεμάχια)

[5] - Τα στοιχεία αφορούν σε ανοιχτές θέσεις πριν την έναρξη της συνεδρίασης

Προϊόν Δανεισμού	Υποκείμενος Τίτλος	Πολυμερείς Συναλλαγές[1]					Διμερείς Συναλλαγές[2]		Δανεισμός Τίτλων μέσω OTC[3]	
		Ανοιχτές θέσεις[5]	Προσφερόμενη ποσότητα	Μ.Σ.Τ[4]	Όγκος συναλλαγών	Μ.Σ.Τ[4]	Όγκος συναλλαγών	Μ.Σ.Τ[4]	Όγκος συναλλαγών	
ΗΤΟΒΟΡ	ΟΤΕ (ΚΟ)	1,000	---	---	---	---	---	---	1,849,721	
ΤΡΕΙΒΟΡ	ΠΕΙΡΑΙΩΣ FINANCIAL HOLD (ΚΟ)	5,000	---	---	---	---	---	---	1,778,473	
ΣΑΡΒΟΡ	ΣΑΡΑΝΤΗΣ ΓΡ. (ΚΟ)	1,947	---	---	---	---	---	---	58,291	
ΤΕΝΕΡΓΥΒΟΡ	ΤΕΡΝΑ ΕΝΕΡΓΕΙΑΚΗ (ΚΟ)	---	---	---	---	---	---	---	262,546	

Σημειώσεις Προϊόντων Δανεισμού

[1] - Πολυμερείς Συμβάσεις Δανειοδοσίας των μεθόδων 8-1, 8-2 και 8-3-3 (σύμφ. Με Αποφ.17 ΔΣ του Χρηματιστηρίου).

[2] - Διμερείς Συμβάσεις Δανειοδοσίας των μεθόδων 8-3-1 και 8-3-2 (σύμφ. Με Αποφ. 20 ΔΣ του Χρηματιστηρίου).

[3] - Τα στοιχεία Συναλλαγές Δανεισμού Τίτλων μέσω OTC δηλώνονται από τους χειριστές ΣΑΤ και αφορούν τις ποσότητες που έχουν καταγραφεί στο ΣΑΤ έως και τη προηγούμενη εργάσιμη ημέρα.

[4] - Μ.Σ.Τ: - Μέση Σταθμισμένη Τιμή (ως προς τα τεμάχια)

[5] - Τα στοιχεία αφορούν σε ανοιχτές θέσεις πριν την έναρξη της συνεδρίασης

Κωδικό και ονομασίες Κλάδων Οικονομικής Δραστηριότητας του Χρηματιστηρίου Αθηνών

12003 - Διαπραγματεύσιμα Αμοιβαία Κεφάλαια	10101010 Υπηρεσίες Ηλεκτρονικών Υπολογιστών
10101015 Λογισμικό	10102030 Υλικό Υπολογιστών
15101010 Εξοπλισμός Τηλεπικοινωνιών	15102015 Υπηρεσίες Τηλεπικοινωνιών
20101010 Υγειονομικές Μονάδες	20101025 Υπηρεσίες Υγείας
20102010 Ιατρικός Εξοπλισμός	20103015 Φαρμακευτικά Προϊόντα
30101010 Τράπεζες	30202000 Διαφοροποιημένες Χρηματοοικονομικές Υπηρεσίες
30202010 Διαχείριση Κεφαλαίων & Θεματοφύλακες	30202015 Επενδυτικές Υπηρεσίες
30204000 Επενδυτικές Εταιρείες κλειστού τύπου	30302010 Γενικές Ασφάλειες
30302015 Μεσίτες Ασφαλίσεων	30302025 Ασφάλειες Ιδιοκτησίας & Ζημιών
35101010 Συμμετοχές & Ανάπτυξη Ακίνητης Περιουσίας	35101015 Υπηρεσίες Ακίνητης Περιουσίας
35102000 Διαφοροποιημένες Α.Ε.Ε.Α.Π.	35102030 Α.Ε.Ε.Α.Π. Επαγγελματικών Χώρων
40201040 Υπηρεσίες Ενοικίασης και Χρηματοδοτικής Μίσθωσης	40202010 Κατασκευή Κατοικιών
40202015 Έπιπλα	40202020 Οικιακές Συσκευές
40203040 Ηλεκτρονική Ψυχαγωγία	40204020 Ρούχα και Αξεσουάρ
40301010 Ψυχαγωγία	40301030 Εκδόσεις
40301035 Ραδιοτηλεοπτικοί Φορείς	40401010 Διαφοροποιημένοι Έμποροι
40401020 Εμπόριο Ενδυμάτων	40401025 Εμπόριο Προϊόντων Οικιακής Βελτίωσης
40401030 Εξειδικευμένο Λιανικό Εμπόριο	40501010 Αεροπορικές Εταιρείες
40501015 Ταξίδια & Τουρισμός	40501020 Τυχερά Παιχνίδια
40501025 Ξενοδοχεία & Πανσιόν	45101015 Απόσταση & Οιονοπαραγωγή
45101020 Αναψυκτικά	45102010 Γεωργεία, Αλιεία, Εκτροφή και Φυτείες
45102020 Τρόφιμα	45103010 Καπνός
45201010 Λιανικό & Χονδρικό Εμπόριο Τροφίμων	45201020 Είδη Προσωπικής Φροντίδας
50101010 Κατασκευές	50101020 Κατασκευαστές Στέγασης & Επικαλύψεων
50101030 Τσιμέντα	50101035 Άλλα Οικοδομικά Υλικά
50202010 Ηλεκτρικά Εξαρτήματα	50203000 Διαφοροποιημένες Βιομηχανίες
50203015 Πλαστικά	50203030 Υλικά Συσκευασίας
50204000 Μηχανήματα Βιομηχανικού Εξοπλισμού	50204020 Μηχανήματα Κατασκευών
50205010 Προμηθευτές Βιομηχανίας	50205020 Υποστηρικτικές Υπηρεσίες προς Επιχειρήσεις
50205030 Υπηρεσίες Μαζικής Εκτύπωσης	50206015 Εμπορικά Οχήματα & Ανταλλακτικά
50206030 Θαλάσσιες Μεταφορές	50206060 Υπηρεσίες Μεταφορών
55101000 Διαφοροποιημένα Υλικά	55101020 Κλωστοϋφαντουργικά Προϊόντα
55102000 Ορυχεία	55102010 Σίδηρος & Χάλυβας
55102015 Μεταλλουργία	55102035 Αλουμίνιο
60101020 Διυλιστήρια & Εμπορία Πετρελαιοειδών	65101010 Εναλλακτική Ηλεκτρική Ενέργεια
65101015 Συμβατική Ηλεκτρική Ενέργεια	65102030 Ύδρευση



ATHEX
Athens Stock Exchange

Λεωφ. Αθηνών 110 104 42 Αθήνα
110, Athinon Ave. GR 104 42 Athens
tel. (+30)210-33.66.800, fax (+30)210-33.66.101
www.athexgroup.gr