

23

Ημερήσιο Δελτίο
Συναλλακτικής Δραστηριότητας

Daily Official List
of Trading Activity

Πέμπτη, 21 Σεπτεμβρίου, 2023

Έτος: 144 Αύξων Αριθμός Συνεδρίασης: 180



ATHEXGROUP
Athens Exchange Group

Αποποίηση Ευθύνης:

Η εταιρεία Ελληνικά Χρηματιστήρια-Χρηματιστήριο Αθηνών Ανώνυμη Εταιρεία Συμμετοχών καταβάλλει κάθε δυνατή προσπάθεια ώστε να διασφαλίσει ότι οι πληροφορίες και τα λοιπά στοιχεία που εμφανίζονται στο Ημερήσιο Δελτίο Τιμών (Η.Δ.Τ.) είναι ορθά και πλήρη αλλά δεν έχει καμία ευθύνη για ενδεχόμενο λάθος ή παράλειψη στοιχείων και / ή ευθύνη σχετικά με την ακρίβεια, αξιοπιστία, επικαιροποίηση και πληρότητα των παραπάνω πληροφοριών και στοιχείων ή ευθύνη προερχόμενη άμεσα ή έμμεσα από την χρήση των παραπάνω πληροφοριών.

Η Εταιρία δεν έχει καμία ευθύνη για την ακρίβεια των στοιχείων που περιλαμβάνονται στις ανακοινώσεις των εισηγμένων εταιρειών. Πιθανές προσβολές δικαιωμάτων τρίτων από το περιεχόμενο των ανακοινώσεων συνιστούν αποκλειστική ευθύνη του αποστολέα των ανακοινώσεων.

Όλα τα αναγραφόμενα στο Η.Δ.Τ. στοιχεία παρέχονται μόνο για τους σκοπούς της πληροφόρησης και δεν συνιστούν παροχή επενδυτικών συμβουλών ή πρόσκληση για επένδυση σε κινητές αξίες που διαπραγματεύονται στο Χρηματιστήριο Αθηνών.

Αναγνωρίζεται και συμφωνείται ότι όλα τα δικαιώματα επί των πληροφοριών που εμφανίζονται στο Η.Δ.Τ. θα αποτελούν κυριότητα της εταιρίας και οποιοδήποτε άλλο δικαίωμα συμπεριλαμβανομένου του δικαιώματος πνευματικής ιδιοκτησίας, σήματος κλπ. ανήκουν στο Χρηματιστήριο Αθηνών.

Τα ανωτέρω στοιχεία αποτελούν ιδιοκτησία της Εταιρίας και προστατεύονται σύμφωνα με τις διατάξεις περί πνευματικής ιδιοκτησίας. Απαγορεύεται α) η με οποιοδήποτε τρόπο ή μέσο αναπαραγωγή, αναδημοσίευση, τροποποίηση, αντιγραφή, πώληση, μετάδοση ή διανομή του συνόλου ή μέρους τους, χωρίς αναφορά στην πηγή και β) η εμπορική εκμετάλλευση των στοιχείων από τρίτους.

Η Εταιρία δεν φέρει καμία ευθύνη προερχόμενη άμεσα ή έμμεσα από χρήση ή τυχόν αλλοίωση των ανωτέρω στοιχείων όταν αυτά χρησιμοποιούνται από

Ελληνικά Χρηματιστήρια - Χρηματιστήριο Αθηνών Α.Ε. Συμμετοχών

Λεωφόρος Αθηνών 110, 10442 Αθήνα, Τηλ: (210) 33.66.800, Fax: (210) 32.13.938

www.athexgroup.gr

Χρηματιστηριακό Κέντρο Θεσσαλονίκης

Κατούνη 16-18, Θεσ/νίκη 546 25, Τηλ: (2310) 567.667, Fax: (2310) 530.455

Συνεγγυητικό Κεφάλαιο Εξασφάλισης Επενδυτικών Υπηρεσιών

Φειδίου 14-16, Αθήνα 106 78, Τηλ: (210) 33.04.682, Fax: (210) 33.04.155

Επιτροπή Κεφαλαιαγοράς

Κολοκοτρώνη 1 & Σταδίου 1, Αθήνα 105 62, Τηλ: (210) 33.77.100, Fax: (210) 33.77.173

Πίνακας Περιεχομένων**Ενότητα 1: Στατιστικά Στοιχεία Χρεογράφων, Παραγώγων και Δανεισμού**

- Οι Αγορές Χρεογράφων Παραγώγων Δανεισμού
- Χρηματιστηριακοί Δείκτες
- Αναλυτικά Στοιχεία Συναλλαγών Αγοράς Χρεογράφων
- Στοιχεία Συναλλαγών Κλάδων Χρηματιστηρίου Αθηνών & Χρηματοοικονομικών Προϊόντων (Δ.Α.Κ.)
- Οι 10 Μετοχές με τη μεγαλύτερη Άνοδο & Πτώση
- Αναλυτικά Στοιχεία Συναλλαγών Αγοράς Παραγώγων

Ενότητα 2: Αναλυτικά Στοιχεία Συναλλαγών Χρεογράφων

- Αναλυτικά Στοιχεία Συναλλαγών Χρεογράφων
- Σημειώσεις Χρεογράφων

Ενότητα 3: Στοιχεία Συναλλαγών Χρεογράφων

- Στοιχεία Συναλλαγών Πακέτων
- Στοιχεία Συναλλαγών Δικαιωμάτων

- Στοιχεία Δανεισμού Τίτλων
- Στοιχεία Συναλλαγών Εκποιήσεων
- Στοιχεία Συναλλαγών Εκποιήσεων Ενσώματων Ονομαστικών Μετοχών
- Στοιχεία Ενεργητικού Διαπραγματεύσιμων Αμοιβαίων Κεφαλαίων (Δ.Α.Κ.)
- Χαρακτηριστικά Διαπραγματεύσιμων Αμοιβαίων Κεφαλαίων (Δ.Α.Κ.)

Ενότητα 4: Ανακοινώσεις**Ενότητα 5: Ομόλογα Διαπραγματεύσιμα στην Αγορά Αξιών Σταθερού Εισοδήματος**

- Ομολογιακά Δάνεια Επιχειρήσεων – Οργανωμένη Αγορά (Μετατρέψιμα)
- Ομολογιακά Δάνεια Επιχειρήσεων – Οργανωμένη Αγορά (Μη Μετατρέψιμα)
- Ομόλογα Ελληνικού Δημοσίου
- Έντοκα Γραμμάτια & Zero Coupon Ομόλογα Ελληνικού Δημοσίου
- Ομόλογα Ελληνικού Δημοσίου Διαπραγματεύσιμα με τη Μέθοδο Εκφώνησης - Αντιφώνησης
- Ομόλογα Κρατικών Τραπεζών

Ενότητα 6: Πρόσθετα Στοιχεία Ενημέρωσης

- Πίνακας Μελών Χρηματιστηρίου Αθηνών και Μελών ΕΤ.ΕΚ.
- Πίνακας Μετοχών Υπό Ειδική Διαπραγμάτευση
- Γνωστοποιήσεις Συναλλαγών - Κατάλογος Υπόχρεων Προσώπων

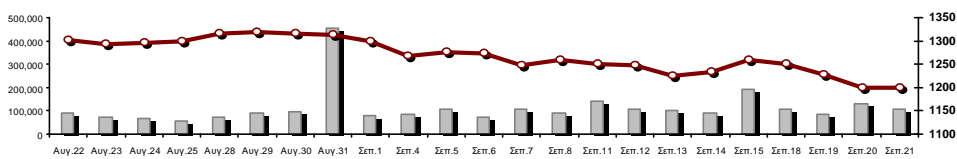
Ενότητα 7: Αναλυτικά Στοιχεία Συναλλαγών Αγοράς Παραγώγων

- Συμβόλαια Μελλοντικής Εκπλήρωσης σε Δείκτες
- Συμβόλαια Μελλοντικής Εκπλήρωσης σε Μετοχές
- Δικαιώματα Προαίρεσης σε Δείκτες
- Δικαιώματα Προαίρεσης σε Μετοχές
- Στοιχεία Συναλλαγών Προϊόντων Δανεισμού

Παράρτημα Α: Κωδικοί και ονομασίες Κλάδων Οικονομικής Δραστηριότητας του Χρηματιστηρίου Αθηνών

Οι Αγορές Χρεογράφων Παραγώγων Δανεισμού

Γενικός Δείκτης Τιμών και Αξία Συναλλαγών Μετοχών και Παραγώγων

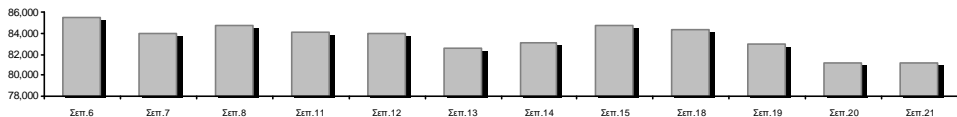


■ Αξία Συναλλαγών Χρεογράφων με Πακέτα Μεθόδου 6-1 (χιλ. €)

— □ — Γενικός Δείκτης Τιμών Χ.Α. | % ημερ μετβλ

Κεφαλαιοποίηση Χ.Α. (εκατ €)**:	81,174.08		Συνολικές Ανοικτές Θέσεις σε Παράγωγα	400,656
Ημερήσια μεταβολή: εκατ. € %	-16.87	-0.02%	Ανοικτές θέσεις σε ΣΜΕ επί Δεικτών % ημερ μετβλ	3,735 -8.39%
Μέση ετήσια Κεφ/ποίηση: εκατ. € % Μετβλ. Μέση προηγ. έτος	79,297.36	25.75%	Ανοικτές θέσεις σε ΣΜΕ επί μετοχών % ημερ μετβλ	394,757 -1.68%
Γενικός Δείκτης Τιμών Χ.Α. % ημερ μετβλ	1,200.04	-0.02%	Ανοικτές θέσεις σε Δικαιώματα επί Δεικτών % ημερ μετβλ	1,388 17.23%
Κεφαλαιοποίηση Γενικού Δείκτη (εκατ. €)	74,127.26		Ανοικτές θέσεις σε Δικαιώματα επί μετοχών % ημερ μετβλ	776 0.00%
Ημερήσια μεταβολή (εκατ. €)	8.33			
Αξία Συναλλαγών Χρεογράφων με Πακέτα Μεθόδου 6-1 (χιλ. €)	108,950.46		Πλήθος Συμβολαίων Παραγώγων:	37,360
Ημερήσια μεταβολή: %	-21,932.40	-16.76%	Ημερήσια μεταβολή: τμχ %	-15,840 -29.77%
Μέση Αξία Συν/γών ΥiD: χιλ. € % Μετβλ Μέση προηγ. έτος	106,133.47	46.90%	Μέσος Όγκος Συμβ. ΥiD: % Μετβλ Μέσο προηγ. Έτος	46,899 36.53%
Αξία Συναλλαγών Πακέτων Μεθόδου 6-1 (χιλ. €)	6,389.08		Πλήθος Πράξεων Παραγώγων:	2,572
Αξία Συναλλαγών Πακέτων Μεθόδου 6-2 & 6-3 (χιλ. €)	660.63		Ημερήσια μεταβολή: πλήθος %	-941 -26.79%
Αξία Συναλλαγών Ομολόγων (χιλ.€)	613.09		Μέσο Πλήθος Πράξεων ΥiD: % Μετβλ Μέσο προηγ. Έτος	2,415 17.54%
Όγκος Συναλλαγών Χρεογράφων με Πακέτα Μεθόδου 6-1 (χιλ. Τμχ)	29,013.91		Συνολικές Ανοικτές Θέσεις σε Δανεισμό	206,787
Ημερήσια μεταβολή: χιλ. τμχ %	-6,289.77	-17.82%	Ημερήσια μεταβολή: τμχ %	-13,368 -6.07%
Μέσος Όγκος Συν/γών ΥiD: % Μετβλ Μέσο προηγ. Έτος	34,708.87	22.43%	Πλήθος Συναλλαγών Δανεισμού (Πολυμερής/Διμερής)	6,363
Όγκος Συναλλαγών Πακέτων Μεθόδου 6-1 (χιλ. Τεμάχια)	670.20		Ημερήσια μεταβολή: τμχ %	-5,169
Όγκος Συναλλαγών Πακέτων Μεθόδου 6-2 & 6-3 (χιλ. Τεμάχια)	27.67		Πλήθος Πολυμερών Συναλλαγών	5,963
Όγκος Συναλλαγών Ομολόγων	659,000		Πλήθος Διμερών Συναλλαγών	400
Πλήθος Πράξεων Χρεογράφων με Πακέτα Μεθόδου 6-1	48,631		Πλήθος Πράξεων Δανεισμού:	18
Ημερήσια μεταβολή: πλήθος %	1,549	3.29%	Ημερήσια μεταβολή: %	1
Μέσο Πλήθος Πράξεων ΥiD: % Μετβλ Μέσο προηγ. Έτος	36,491	24.05%	Πλήθος Πράξεων Πολυμερών Συναλλαγών	17
Πλήθος πακέτων Μεθόδου 6-1	9		Πλήθος Πράξεων Διμερών Συναλλαγών	1
Πλήθος πακέτων Μεθόδου 6-2 & 6-3	1			
Πλήθος συναλλαγών Ομολόγων	165			

Κεφαλαιοποίηση Χ.Α. (εκατ €)**



Ημερήσια Διακύμανση Γενικού Δείκτη Τιμών Χρηματιστηρίου Αθηνών



— □ — Γενικός Δείκτης Τιμών Χ.Α. την 20/09/2023

— □ — Ημερήσια Διακύμανση Γενικού Δείκτη Τιμών Χ.Α. την 21/09/2023

Χρηματιστηριακοί Δείκτες

Όνομασία Δείκτη	21/09/2023	20/09/2023	Δ μον.	Δ %	Κατώτερη	Ανώτερη	Κατ.έτους	Ανωτ.έτους	Ετησ. μεταβ.
Γενικός Δείκτης Τιμών Χ.Α.	1,200.04	1,200.31	-0.27	-0.02%	1,182.89	1,205.42	929.79	1,351.68	29.07% #
Δείκτης ATHEX ESG	1,370.30	1,367.51	2.79	0.20%	1,351.71	1,378.32	1,057.52	1,541.00	29.56% #
FTSE/Χ.Α. Large Cap	2,917.40	2,908.68	8.72	0.30%	2,878.70	2,935.80	2,250.77	3,280.71	29.58% #
FTSE/Χ.Α. Mid Cap	1,949.61	1,984.52	-34.91	-1.76%	1,903.87	1,985.12	1,411.43	2,224.46	38.13% #
FTSE/Χ.Α. Υψηλής Μερισματικής Απόδοσης	3,626.26	3,611.01	15.25	0.42%	3,580.22	3,632.17	3,028.28	4,088.01	19.75% #
FTSE/Χ.Α. Διεθνούς Δραστηριοποίησης Plus	3,681.69	3,654.10	27.59	0.76%	3,617.67	3,687.54	2,616.09	4,115.43	40.73% #
FTSE/Χ.Α. Mid & Small Cap Θεμελιωδών Μεγεθών	5,395.55	5,402.08	-6.53	-0.12%	5,359.76	5,439.51	4,353.12	5,946.34	22.75% #
Δείκτης ATHEX Select Plus	4,119.73	4,163.06	-43.33	-1.04%	4,035.67	4,163.06	3,071.06	4,762.60	34.15% #
Δείκτης ATHEX Select	6,208.53	6,188.01	20.52	0.33%	6,124.18	6,212.04	4,343.88	7,125.71	42.93% #
FTSE/Χ.Α. Δείκτης Αγοράς	696.23	695.36	0.87	0.13%	687.32	700.41	539.21	780.89	29.09% #
Δείκτης Συνολικής Απόδοσης Γενικού Δείκτη Χ.Α.	2,169.46	2,169.95	-0.49	-0.02%	2,138.46	2,179.19	1,641.17	2,440.14	32.19% #
FTSE/Χ.Α. Large Cap Συνολικής Απόδοσης	4,777.96	4,763.68	14.28	0.30%			3,623.42	5,338.50	32.68% #
FTSE/Χ.Α. Mid Cap Συνολικής Απόδοσης	2,615.23	2,662.06	-46.83	-1.76%			1,881.61	2,956.50	40.78% #
Ελληνικός Δείκτης Mid & Small Cap	1,783.06	1,791.24	-8.18	-0.46%	1,745.10	1,791.24	1,365.14	2,011.62	30.61% #
FTSE/Χ.Α. Τράπεζες	916.02	914.80	1.22	0.13%	898.59	928.15	640.09	1,117.78	43.00% #
FTSE/Χ.Α. Χρηματοοικονομικές Υπηρεσίες	1,141.47	1,148.88	-7.41	-0.64%	1,131.59	1,148.88	672.72	1,514.55	66.54% #
FTSE/Χ.Α. Βιομηχανικά Προϊόντα & Υπηρεσίες	8,044.17	7,946.55	97.62	1.23%	7,761.43	8,056.85	4,603.86	8,651.06	73.42% #
FTSE/Χ.Α. Εμπόριο	1,171.69	1,171.49	0.20	0.02%	1,157.12	1,182.01	901.21	1,375.58	30.01% #
FTSE/Χ.Α. Ακίνητης Περιουσίας	3,964.11	3,949.63	14.48	0.37%	3,904.62	4,014.13	3,750.22	4,816.41	-2.68%
FTSE/Χ.Α. Καταναλωτικά Προϊόντα & Υπηρεσίες	14,182.80	13,876.75	306.05	2.21%	13,722.81	14,330.15	8,974.47	16,184.74	54.87% #
FTSE/Χ.Α. Τρόφιμα & Ποτά	9,783.45	9,918.18	-134.73	-1.36%	9,719.54	9,959.76	8,101.49	11,188.59	15.56% #
FTSE/Χ.Α. Πρώτες Ύλες	8,406.31	8,496.43	-90.12	-1.06%	8,286.47	8,499.46	6,463.31	10,590.89	29.54% #
FTSE/Χ.Α. Κατασκευές & Υλικά	4,254.65	4,234.50	20.15	0.48%	4,149.69	4,254.65	3,204.90	4,808.27	32.75% #
FTSE/Χ.Α. Ενέργεια	5,235.88	5,188.14	47.74	0.92%	5,141.31	5,235.88	4,780.16	5,856.79	4.10% #
FTSE/Χ.Α. Ταξίδια & Αναψυχή	2,824.56	2,850.09	-25.53	-0.90%	2,817.95	2,868.14	2,196.17	3,051.18	27.39% #
FTSE/Χ.Α. Τεχνολογία	2,808.02	2,941.89	-133.87	-4.55%	2,651.43	2,941.89	2,047.81	3,153.87	36.69% #
FTSE/Χ.Α. Τηλεπικοινωνίες	3,804.97	3,716.34	88.63	2.38%	3,713.13	3,832.76	3,511.53	4,415.99	-6.55%
FTSE/Χ.Α. Υπηρεσίες Κοινής Ωφέλειας	5,176.97	5,217.04	-40.07	-0.77%	5,117.23	5,261.71	4,598.77	6,190.27	12.57% #
FTSE/Χ.Α. Υγεία	435.08	424.87	10.21	2.40%	413.30	435.08	387.42	504.88	3.86% #
FTSE/Χ.Α. Προσωπικά Προϊόντα	7,377.30	7,532.48	-155.18	-2.06%	7,270.97	7,532.48	6,441.87	8,386.11	11.67% #
Δείκτης Όλων των Μετοχών Χ.Α.	283.99	284.02	-0.03	-0.01%	283.99	283.99	231.11	314.56	23.35% #
MSCI GREECE REBASED	4,625.97	4,600.76	25.21	0.55%	4,540.92	4,659.99	4,125.04	5,209.29	---
Ελληνικός Δείκτης Εταιρικών Ομολόγων	125.44	125.33	0.11	0.09%			118.78	125.45	5.42% #
Ελληνικός Δείκτης Τιμών Εταιρικών Ομολόγων	88.55	88.48	0.07	0.08%			85.96	88.73	2.69% #

Σημείωση 1: Το κλείσιμο των Δεικτών FTSE/Μed 100, Ελληνικός Δείκτης Εταιρικών Ομολόγων και, Ελληνικός Δείκτης Τιμών Εταιρικών Ομολόγων αφορούν την συνεδρίαση της 19/09/2023.

Σημείωση 2: Ο Ελληνικός Δείκτης Mid & Small Cap είναι Customized δείκτης υπολογιζόμενος από το Χρηματιστήριο Αθηνών.

Αναλυτικά Στοιχεία Συναλλαγών Αγοράς Χρεογράφων

	Όλα τα Χρεόγραφα	Κύρια Αγορά	Επιτήρηση	Διαπραγματεύσιμα Αμοιβαία Κεφάλαια
Σύνολα	118	109	8	1
Ανοδικές / Καθοδικές / Σταθερές:	39 / 60 / 19	38 / 56 / 15	0 / 4 / 4	1 / 0 / 0
Κεφαλαιοποίηση Χ.Α. (εκατ €) **	81,174.08	80,776.30	397.78	
Μέση Ημερήσια Αξία Συν/γών (χιλ. €)	106,133.47	105,892.35	243.92	45.29
Αξία Συναλλαγών	109,611.08	109,533.60	55.23	22.26
Κύριος Πίνακας:	102,561.37	102,483.89	55.23	22.26
Προσυμφωνημένων Συναλλαγών 6_1_2_3:	7,049.71	7,049.71	0.00	0.00
Πίνακας Εκποιήσεων:	0.00	0.00	0.00	0.00
Πίνακας Ειδικών Όρων:	0.00	0.00	0.00	0.00
Μέσος Ημερήσιος Όγκος Συναλλαγών	34,708,871	33,744,694	968,669	1,585
Όγκος Συναλλαγών	29,041,582	28,867,729	173,085	768
Κύριος Πίνακας:	28,343,707	28,169,854	173,085	768
Προσυμφωνημένων Συναλλαγών 6_1_2_3:	697,875	697,875	0	0
Πίνακας Εκποιήσεων:	0	0	0	0
Πίνακας Ειδικών Όρων:	0	0	0	0
Μέσο Ημερήσιο Πλήθος Πράξεων	36,491	36,276	213	3
Αριθμός Πράξεων	48,632	48,546	81	5
Κύριος Πίνακας:	48,622	48,536	81	5
Προσυμφωνημένων Συναλλαγών 6_1_2_3:	10	10	0	0
Πίνακας Εκποιήσεων:	0	0	0	0
Πίνακας Ειδικών Όρων:	0	0	0	0

Στοιχεία Συναλλαγών Κλάδων Χρηματιστηρίου Αθηνών & Χρηματοοικονομικών Προϊόντων (Δ.Α.Κ.)

Κωδικός	Κλάδοι	Ανοδικές / Καθοδικές / Σταθερές	Αριθμός Πράξεων	Όγκος Συναλλαγών	Αξία Συναλλαγών	% στη Συνολική Αξία
12000	- Χρηματοοικονομικά Προϊόντα	1 / 0 / 0	5	768	22,255.18	0.02%
3510	- Ακίνητη Περιουσία	2 / 5 / 2	792	209,348	998,595.65	0.91%
3030	- Ασφάλειες	0 / 1 / 0	12	4,806	20,457.55	0.02%
5020	- Βιομηχανικά Προϊόντα & Υπηρεσίες	5 / 8 / 2	4,568	805,868	11,077,046.25	10.11%
4040	- Εμπόριο	2 / 3 / 1	2,579	376,315	7,762,010.60	7.08%
6010	- Ενέργεια	2 / 2 / 0	1,570	172,572	2,802,260.85	2.56%
4020	- Καταναλωτικά Προϊόντα & Υπηρεσίες	3 / 1 / 2	419	81,720	398,867.83	0.36%
5010	- Κατασκευές & Υλικά Κατασκευών	4 / 8 / 2	2,578	711,607	2,800,028.64	2.55%
4030	- Μέσα Ενημέρωσης	0 / 0 / 2	3	1,600	732.09	0.00%
4520	- Προσωπική Φροντίδα, Φάρμακα & Παντοπωλεία	1 / 1 / 1	288	58,742	281,976.04	0.26%
5510	- Πρώτες Ύλες	4 / 6 / 2	1,556	383,713	1,261,780.61	1.15%
4050	- Ταξίδια και Αναψυχή	1 / 4 / 2	3,736	645,840	7,676,035.26	7.00%
1010	- Τεχνολογία	3 / 7 / 1	4,057	930,150	6,749,182.80	6.16%
1510	- Τηλεπικοινωνίες	1 / 1 / 0	2,262	466,790	6,290,879.86	5.74%
3010	- Τράπεζες	2 / 3 / 1	18,202	22,529,242	48,449,777.90	44.20%
4510	- Τρόφιμα, Ποτά & Καπνοβιομηχανίες	2 / 3 / 1	247	37,843	834,269.66	0.76%
2010	- Υγεία	3 / 0 / 0	277	272,150	203,213.65	0.19%
6510	- Υπηρεσίες Κοινής Ωφέλειας	2 / 3 / 0	4,943	1,219,287	11,364,262.11	10.37%
3020	- Χρηματοοικονομικές Υπηρεσίες	1 / 4 / 0	538	133,221	617,451.39	0.56%

Οι 10 Μετοχές με τη μεγαλύτερη Άνοδο & Πτώση

Κύρια Αγορά

Μετοχές με τη μεγαλύτερη Θετική μεταβολή τιμής	Τιμή κλεισ.	Μεταβ.	Μετοχές με τη μεγαλύτερη Αρνητική μεταβολή τιμής	Τιμή κλεισ.	Μεταβ.
HELLENIO ENERGY (ΚΟ)	7.47	2.89% #	EPSILON NET (ΚΟ)	9.77	-15.78% α
ΔΟΜΙΚΗ ΚΡΗΤΗΣ (ΚΟ)	3.34	2.77% #	LOGISMOS (ΚΟ)	1.21	-6.20% α
LAVIPHARM (ΚΟ)	0.668	2.45% #	ΓΕΝΙΚΗ ΕΜΠΟΡΙΟΥ (ΚΟ)	1.595	-3.62% α
ΟΤΕ (ΚΟ)	13.61	2.41% #	ΙΝΤΕΡΛΑΪΦ (ΚΟ)	4.26	-3.18% α
ΜΟΤΟΔΥΝΑΜΙΚΗ (ΚΟ)	3.07	2.33% #	FLEXORACK (ΚΟ)	7.7	-3.14% α
JUMBO (ΚΟ)	25.36	2.26% #	ΕΚΤΕΡ (ΚΟ)	2.24	-3.03% α
ΓΕΚ ΤΕΡΝΑ (ΚΟ)	12.86	2.23% #	ΣΙΔΜΑ ΜΕΤΑΛΛΟΥΡΓΙΚΗ (ΚΟ)	2.29	-2.55% α
ΕΥΑΘ (ΚΟ)	3.31	2.16% #	ΟΛΘ (ΚΟ)	23.5	-2.49% α
MEDICON ΕΛΛΑΣ (ΚΟ)	3.35	2.13% #	ΜΠΛΕ ΚΕΔΡΟΣ (ΚΟ)	2.42	-2.42% α
ΑΛΟΥΜΥΛ (ΚΟ)	2.41	2.12% #	ΣΑΡΑΝΤΗΣ ΓΡ. (ΚΟ)	7.4	-2.25% α

Μετοχές με τη μεγαλύτερη Αξία Συναλλαγών	Αξία (χιλ. €)	Μεταβ.	Μετοχές με το μεγαλύτερο Όγκο Συναλλαγών	Όγκος	Μεταβ.
ΠΕΙΡΑΙΩΣ FINANCIAL HOLD (ΚΟ)	17,194.52	-1.85% α	ALPHA ΥΠΗΡΕΣΙΩΝ ΣΥΜΜ (ΚΟ)	8,060,614	0.70% #
ΕΘΝΙΚΗ ΤΡΑΠΕΖΑ (ΚΟ)	12,517.62	1.13% #	ΠΕΙΡΑΙΩΣ FINANCIAL HOLD (ΚΟ)	6,459,039	-1.85% α
ALPHA ΥΠΗΡΕΣΙΩΝ ΣΥΜΜ (ΚΟ)	10,385.86	0.70% #	EUROBANK HOLDINGS (ΚΟ)	5,692,173	-0.07% α
EUROBANK HOLDINGS (ΚΟ)	8,282.45	-0.07% α	ΕΘΝΙΚΗ ΤΡΑΠΕΖΑ (ΚΟ)	2,312,744	1.13% #
ΜΥΤΙΛΗΝΑΙΟΣ (ΚΟ)	8,208.72	1.36% #	EPSILON NET (ΚΟ)	602,408	-15.78% α
JUMBO (ΚΟ)	7,457.63	2.26% #	ΔΕΗ (ΚΟ)	475,824	-1.05% α
ΟΤΕ (ΚΟ)	6,275.44	2.41% #	ΟΤΕ (ΚΟ)	464,657	2.41% #
ΤΕΡΝΑ ΕΝΕΡΓΕΙΑΚΗ (ΚΟ)	6,015.64	-0.33% α	ΤΕΡΝΑ ΕΝΕΡΓΕΙΑΚΗ (ΚΟ)	400,400	-0.33% α
EPSILON NET (ΚΟ)	5,541.96	-15.78% α	ΟΠΑΠ (ΚΟ)	324,707	-1.02% α
ΟΠΑΠ (ΚΟ)	5,108.60	-1.02% α	ΑΔΜΗΕ ΣΥΜΜΕΤΟΧΩΝ Α.Ε. (ΚΟ)	298,767	0.49% #

Σημείωση: Απεικονίζονται οι Μετοχές που δεν ανήκουν στην Κατηγορία Επιτήρησης και πραγματοποιήσαν κατά τη διάρκεια της συνεδρίασης Αξία Συναλλαγών μεγαλύτερη από 10,000 Ευρώ.

Αναλυτικά Στοιχεία Συναλλαγών Αγοράς Παραγώγων

	Αριθμός Πράξεων	Όγκος	Ανοικτές θέσεις
Σ.Μ.Ε. σε Δείκτες	417	2,746	3,735
FTSE/X.A. Τράπεζες	10	196	1,558
FTSE/X.A. Large Cap	407	2,550	2,074
MSCI GREECE REBASED	0	0	103
Σ.Μ.Ε. σε Μετοχές	2,146	34,598	394,757
ΑΔΜΗΕ ΣΥΜΜΕΤΟΧΩΝ Α.Ε. (ΚΟ)	48	678	18,485
ΑΕΡΟΠΟΡΙΑ ΑΙΓΑΙΟΥ (ΚΟ)	63	204	5,628
ΑΛΡΗΑ ΥΠΗΡΕΣΙΩΝ ΣΥΜΜ (ΚΟ)	406	16,875	163,261
ΑΥΤΟΗΕΛΛΑΣ (ΚΟ)	3	7	118
ΑΒΑΞ Α.Ε. (ΚΟ)	5	20	1,223
COCA-COLA HBC AG (ΚΟ)	2	3	522
CENERGY HOLDINGS (ΚΑ)	76	253	5,176
ΕΛΛΑΚΤΩΡ (ΚΟ)	6	26	526
ΕΛΒΑΛΧΑΛΚΟΡ (ΚΟ)	8	15	2,088
EUROBANK HOLDINGS (ΚΟ)	127	4,896	32,126
ΕΥΔΑΠ (ΚΟ)	9	9	2,160
FOURLIS ΣΥΜΜΕΤΟΧΩΝ (ΚΟ)	4	17	583
ΓΕΚ ΤΕΡΝΑ (ΚΟ)	37	123	6,446
ΕΛΛΗΝ. ΧΡΗΜΑΤΙΣΤΗΡΙΑ-Χ.Α. (ΚΟ)	29	139	7,060
HELLENIQ ENERGY (ΚΟ)	11	38	1,470
INTRACOM HOLDINGS (ΚΟ)	18	78	4,759
INTRAKAT (ΚΟ)	38	185	5,551
JUMBO (ΚΟ)	33	127	408
LAMDA DEVELOPMENT(ΚΟ)	15	41	5,157
MIG (ΚΟ)	12	60	66
ΜΟΤΟΡ ΟΪΛ (ΚΟ)	10	19	1,416
ΜΥΤΙΛΗΝΑΙΟΣ (ΚΟ)	76	206	3,316
ΕΘΝΙΚΗ ΤΡΑΠΕΖΑ (ΚΟ)	199	1,550	18,083
ΟΠΑΠ (ΚΟ)	17	69	2,896
ΟΤΕ (ΚΟ)	49	161	7,542
ΟΛΠ (ΚΟ)	1	7	219
ΠΕΙΡΑΙΩΣ FINANCIAL HOLD (ΚΟ)	453	7,285	56,164
ΔΕΗ (ΚΟ)	111	655	21,446
QUEST ΣΥΜΜΕΤΟΧΩΝ (ΚΟ)	5	19	105
ΤΕΡΝΑ ΕΝΕΡΓΕΙΑΚΗ (ΚΟ)	205	548	15,465
TITAN CEMENT (ΚΑ)	3	9	606
VIOTALCO SA/NV (ΚΑ)	67	276	4,686
Δικαιώματα σε Δείκτες	5	6	1,388
FTSE/X.A. Large Cap	5	6	1,388
Δικαιώματα σε Μετοχές	4	10	776
ΑΛΡΗΑ ΥΠΗΡΕΣΙΩΝ ΣΥΜΜ (ΚΟ)	0	0	0
ΕΘΝΙΚΗ ΤΡΑΠΕΖΑ (ΚΟ)	0	0	50
ΟΠΑΠ (ΚΟ)	1	1	140
ΟΤΕ (ΚΟ)	1	5	65
ΠΕΙΡΑΙΩΣ FINANCIAL HOLD (ΚΟ)	1	2	9
ΔΕΗ (ΚΟ)	1	2	512
Συνολική Δραστηριότητα	2,572	37,360	400,656

Σημειώσεις Χρεογράφων

Κωδικός Κείμενο σημείωσης

- () - Προσαρμοσμένα Μέρισματα λόγω διανομής Δωρεάν μετοχών.
- * - Τελευταία προσαρμοσμένη τιμή κλεισίματος.
- [1] - Καθαρά μερίσματα.
- [2] - Στη στήλη "Ημερ. Αποκοπής τελευταίου δικαιώματος" αναφέρεται η Ημερομηνία εισαγωγής για Νέες Εταιρείες.
- [3] - Η Χρηματιστηριακή αξία αναφέρεται στο σύνολο των μετοχών
- [4] - Η κωδικοποίηση των Κλάδων Οικονομικής Δραστηριότητας του Χ.Α. παρουσιάζονται στο Παράρτημα Α
- [5] - Η Χρηματιστηριακή Αξία αναφέρεται στο σύνολο των κατηγοριών μετοχών (εφόσον έχουν εισαχθεί περισσότερες της μιας κατηγορίες) και δεν αναφέρεται σε επιμέρους κατηγορίες μετοχών μιας εταιρείας.
- [6] - P/E μεγαλύτερο του 100
- [7] - Τελευταία εικόνα του Βιβλίου Εντολών πριν το τέλος της συνεδρίασης
- [8] - Στην Αξία Συναλλαγών των Μετοχών περιλαμβάνονται όλοι οι τύποι Πακέτων

4750 - Μεταφορά στην Κατηγορία Επιτήρησης από 8/4/2011.

4955 - Μεταφορά στην Επιτήρηση από 5/4/2013.

4957 - Μεταφορά στην Επιτήρηση από 5/4/2013.

4958 - Μεταφορά στην Επιτήρηση από 5/4/2013.

4959 - Μεταφορά στην Επιτήρηση από 5/4/2013.

5093 - Μεταφορά στην Κατηγορία Επιτήρησης από 8/4/2015.

5141 - Μεταφορά στην Κατηγορία Επιτήρησης από 10/05/2017.

5160 - Μεταφορά στην Κατηγορία Επιτήρησης από 15/04/2016.

5165 - Μεταφορά στην Κατηγορία Επιτήρησης από 15/02/2018.

5179 - Αναστολή διαπραγμάτευσης από 25/05/2018.

5193 - Μεταφορά στην κατηγορία Επιτήρησης από 25/10/2018.

5197 - Μεταφορά στην κατηγορία Επιτήρησης από 07/11/2018.

5216 - Αναστολή διαπραγμάτευσης από 01/10/2019.

5232 - Μεταφορά στην Κατηγορία Επιτήρησης από 08/04/2011.

5233 - Αναστολή διαπραγμάτευσης από 13/05/2020.

5248 - Μεταφορά στην κατηγορία Επιτήρησης από 06/09/2011.

5253 - Μεταφορά στην Επιτήρηση από 14/5/2021.

5275 - Μεταφορά στη Κατηγορία Επιτήρησης από 09/07/2020.

5277 - Αναστολή διαπραγμάτευσης από 02/05/2023.

5278 - Αναστολή διαπραγμάτευσης από 03/05/2023.

Στοιχεία Συναλλαγών Πακέτων

Χρεόγραφο	Όγκος πακέτου	Τιμή πακέτου	Αξία πακέτου	Ώρα έγκρισης	Σημείωση
ΜΟΤΟΡ ΟΪΛ (ΚΟ)	27,674	23.87	660,628.19	10:35:53	14
ΕΘΝΙΚΗ ΤΡΑΠΕΖΑ (ΚΟ)	100,000	5.45	545,000.00	11:10:44	20
ΤΕΡΝΑ ΕΝΕΡΓΕΙΑΚΗ (ΚΟ)	25,000	15.08	377,000.00	12:43:45	20
ΜΥΤΙΛΗΝΑΙΟΣ (ΚΟ)	24,811	35.40	878,309.40	15:25:49	20
ΜΥΤΙΛΗΝΑΙΟΣ (ΚΟ)	19,724	35.42	698,624.08	15:32:31	20
JUMBO (ΚΟ)	47,000	25.40	1,193,800.00	15:59:51	20
ΕΘΝΙΚΗ ΤΡΑΠΕΖΑ (ΚΟ)	170,000	5.37	912,220.00	16:40:45	20
ΤΕΡΝΑ ΕΝΕΡΓΕΙΑΚΗ (ΚΟ)	55,000	15.10	830,500.00	16:54:16	20
ΟΤΕ (ΚΟ)	32,221	13.44	433,050.24	17:02:54	20
ΠΕΙΡΑΙΩΣ FINANCIAL HOLD (ΚΟ)	196,445	2.65	520,579.25	17:14:59	20

Σημειώσεις πακέτων

- 9 - Μέθοδος 6-1 / Ειδική Χρέωση
- 10 - Μέθοδος 6-1 / Ειδική Χρέωση, Αυθημερόν Διακανονισμός
- 14 - Μέθοδος 6-3 / Πακέτο Αποκατάστασης, Ατελής αγορά και Πώληση
- 18 - Μέθοδος 6-2 / SPOT 1
- 19 - Μέθοδος 6-2 / SPOT 2
- 20 - Μέθοδος 6-1 και Μέθοδος 6-1 Αυθημερόν Διακανονισμός
- 21 - Άλλη Προσυμφωνημένη

Στοιχεία Συναλλαγών Δικαιωμάτων

Ημερ. αποκοπής	Έναρξη εξάσκησης	Λήξη εξάσκησης	Λήξη διαπραγμάτευσης	Δικαιώματα	Κατωτ Τιμή	Ανωτ Τιμή	Τιμή κλεισ. Τελευταία ζήτηση	Τελευταία προσφορά	Όγκος	Πράξεις	Αξία Συναλλαγών
-------------------	---------------------	-------------------	-------------------------	------------	---------------	--------------	------------------------------------	-----------------------	-------	---------	--------------------

Δεν υπάρχουν Συναλλαγές Δικαιωμάτων.

Στοιχεία Συναλλαγών Εκποιήσεων

Χρεόγραφα	Τύπος Χρεογράφου	Όγκος Συναλλαγών	Αριθμός Πράξεων	Αξία Συναλλαγών	Σημείωση
-----------	------------------	------------------	-----------------	-----------------	----------

Δεν πραγματοποιήθηκαν Εκποιήσεις Μετοχών.

Σημειώσεις Εκποιήσεων

- 1 - Δημόσιος Ανοικτός Πλειστηριασμός
- 2 - Εκποίηση Ενσώματων Ονομαστικών Μετοχών
- 3 - Εκποίηση Αδιάθετων Κλασματικών Υπολοίπων

Στοιχεία Ενεργητικού Διαπραγματεύσιμων Αμοιβαίων Κεφαλαίων (Δ.Α.Κ.)

	Ημερομηνία συναλλαγών	Δημιουργία / Εξαγορά	Αριθ. Μερ. (T-1)	Νέα Μερ. (T-1)	Εξαγορασθ. Μερ. (T-1)	Μερίδια (T) [1]	Αξία Ενεργητικού [2]	Καθαρή Τιμή	Μέρισμα /Μερίδιο	Ημερ. Αποκοπής
ALPHA ETF FTSE Athex Large Cap	21/09/2023	5,000	924,675	---	---	924,675	26,956,700.00	29.1526	0.62	03/07/2023

Σημειώσεις Δ.Α.Κ.

[1] - Αριθμ. μεριδίων (T) = Αριθμ. μεριδίων (T-1) + Νεοεκδιθέντα μερίδια (T-1) - Εξαγορασθέντα μερίδια (T-1)

[2] - Περιλαμβάνονται και τα μερίδια που δημιουργήθηκαν / εξαγοράσθηκαν την ημέρα T-1.

Περιγραφή

Στοιχεία

Όνομασία Δ.Α.Κ.	ALPHA ETF FTSE Athex Large Cap
Σύμβολο Δ.Α.Κ. (GR)	ΑΔΑΚ
Σύμβολο Δ.Α.Κ. (EN)	AETF
ISIN Δ.Α.Κ.	GRF000153004
Κατηγορία Διαπραγμάτευσης	Διαπραγματεύσιμα Αμοιβαία Κεφάλαια (Δ.Α.Κ.)
Τύπος Δ.Α.Κ.	Μετοχών
Τρόπος διαχείρισης	Παθητικός
Επενδυτική Στρατηγική	Σκοπός της επενδυτικής πολιτικής του Αμοιβαίου Κεφαλαίου είναι η αναπαραγωγή της αποδόσεως του Δείκτη FTSE/X.A. Large Cap του Χρηματιστηρίου Αθηνών σε όρους Ευρώ, ακολουθώντας πλήρως και πανομοιότυπως τη σύνθεση του υποκείμενου Δείκτη.
Εκδότης	ΑΛΦΑ ASSET MANAGEMENT Α.Ε.Δ.Α.Κ.
Εταιρεία Διαχείρισης	ΑΛΦΑ ASSET MANAGEMENT Α.Ε.Δ.Α.Κ.
Ειδικοί Διαπραγματευτές	ΑΛΦΑ FINANCE Α.Χ.Ε.Π.Ε.Υ. , ΕΘΝΙΚΗ ΧΡΗΜΑΤΙΣΤΗΡΙΑΚΗ Α.Χ.Ε.Π.Ε.Υ.
Θεματοφύλακας	ΑΛΦΑ ΤΡΑΠΕΖΑ Α.Ε.
Σύμβολο Δείκτη (GR)	FTSE
Σύμβολο Δείκτη (EN)	FTSE
Όνομασία Δείκτη	FTSE/X.A. Large Cap
ISIN Δείκτη	GRI99201A006
Κλάσμα Δείκτη [1]	1/100
Αρχική Τιμή Μεριδίου	21.76
Συνολικός Αριθμός Μεριδίων [2]	924,675
Ημερομηνία πρώτης Έκδοσης	14/01/2008
Ημερομηνία έναρξης Διαπραγμάτευσης	24/01/2008
Νόμισμα Διαπραγμάτευσης	ΕΥΡΩ
Νόμισμα Ενεργητικού	ΕΥΡΩ
Αρχική Αξία Ενεργητικού [3]	3,000,000.00
Αριθμ. Μεριδίων για Δημιουργία-Εξαγορά [4]	5,000
Αμοιβή Διαχείρισης	0.375

Σημειώσεις Δ.Α.Κ.

[1] - Το κλάσμα της τιμής του δείκτη που αποτελεί η τιμή της πρώτης έκδοσης

[2] - Ο αριθμός μεριδίων που διαπραγματεύθηκαν στο Χρηματιστήριο την ημέρα T

[3] - Η αξία του ενεργητικού κατά την έκδοση

[4] - Ο αριθμός μεριδίων που απαιτείται κατά τη διαδικασία δημιουργίας εξαγοράς

Ομολογιακά Δάνεια Επιχειρήσεων – Οργανωμένη Αγορά (Μη Μετατρέψιμα)

Πλήθος Εισηγμένων Ομολογίων	Ονομαστική αξία	Τιμή έκδοσης	Σημερινό επιτόκιο	Ημερ. λήξης	Διάρκεια (έτη)	Σημείωση	Τοκομερίδιο		Μον. Διασπ.	Ομόλογα Επιχειρήσεων	Δεδ. Τόκος Αποδ./Λήξη		Κατωτ Τιμή	Ανωτ Τιμή	Τιμή κλειστ. Προηγ.	Κλείσιμο-ημ/νία	Όγκος	Αξία Συναλλαγών	Τελευταία εντολή					
							Κοινό	Προτιμησιακό			Τιμή	Αγορ./ Πώλ.							Ημερομηνία	λαχ έτους	Μεγ έτους			
100,000	1,000.00	1,000.00	2.95	11/02/2027	5	---	4	---	1	SAFE BULKERS PARTICIPATIONS PLC (Μη μετατρέψιμο)	3.6875	5.3300	92.2000	92.5000	92.3342	92.6560	20/09/2023	12,000	11,124.35	92.4000	A	21/09/2023	89.9269	97.9500
320,000	1,000.00	1,000.00	3.40	21/07/2027	7	---	7	---	1	LAMDA DEVELOPMENT A.E. (Μη μετατρέψιμο)	6.2333	5.4820	91.4000	92.0000	91.4100	91.2000	20/09/2023	44,000	40,541.22	91.4001	A	21/09/2023	90.9811	95.5000
200,000	1,000.00	1,000.00	2.10	27/10/2027	7	---	6	---	1	Ο.Π.Α.Π. Α.Ε. (Μη Μετατρέψιμο)	8.8083	4.1280	91.6900	92.0000	91.8967	92.0000	20/09/2023	3,000	2,783.33	91.6900	A	21/09/2023	91.3710	95.4000
200,000	1,000.00	1,000.00	1.90	23/03/2028	7	---	5	---	1	ΜΟΤΟΡ ΟΪΛ ΔΙΥΛΙΣΤΗΡΙΑ ΚΟΡΙΝΘΟΥ ΑΕ (Μη μετατρέψιμο)	---	4.1200	90.7000	90.7010	90.7004	90.8550	20/09/2023	24,000	21,768.10	88.1800	A	21/09/2023	87.5500	92.6000
100,000	1,000.00	1,000.00	2.70	25/05/2026	5	---	5	---	1	COSTAMARE PARTICIPATIONS PLC (Μη μετατρέψιμο)	9.2250	4.9760	93.8000	93.8000	93.8000	93.8700	20/09/2023	6,000	5,683.35	93.8000	A	21/09/2023	92.8823	97.0000
300,000	1,000.00	1,000.00	2.30	20/07/2028	7	---	5	---	1	ΠΡΟΝΤΕΑ ΑΕΕΑΠ (Μη μετατρέψιμο)	4.2806	5.6030	86.1000	86.3000	86.2100	86.2000	20/09/2023	32,000	27,722.28	86.2100	A	21/09/2023	82.0100	89.1000
150,000	1,000.00	1,000.00	2.65	22/10/2026	5	---	4	---	1	CPPL SHIPPING HOLDINGS PLC (Μη μετατρέψιμο)	11.3361	5.0160	92.7010	93.0000	92.9000	92.7000	20/09/2023	44,000	41,387.09	92.9001	A	21/09/2023	92.5000	96.0000
250,000	1,000.00	1,000.00	2.45	16/11/2028	7	---	4	---	1	ΕΒΑΛΧΑΛΚΟΡ Α.Ε. (Μη μετατρέψιμο)	8.9833	5.0250	87.8000	88.3999	88.3812	87.8300	20/09/2023	28,000	24,851.34	86.4300	A	21/09/2023	85.6375	92.0000
500,000	1,000.00	1,000.00	2.75	03/07/2027	7	---	7	---	1	ΓΕΚ ΤΕΡΝΑ Α.Ε. (Μη μετατρέψιμο)	6.4167	4.8230	91.5100	92.0000	91.8876	91.6000	20/09/2023	70,000	64,770.47	91.5100	A	21/09/2023	86.8000	94.4535
300,000	1,000.00	1,000.00	2.30	14/12/2028	7	---	4	---	1	ΓΕΚ ΤΕΡΝΑ Α.Ε. (Μη μετατρέψιμο)	6.5806	6.1720	82.5000	83.7290	83.5000	83.5000	20/09/2023	87,000	72,957.20	83.0001	A	21/09/2023	82.1339	90.3500
175,000	1,000.00	1,000.00	3.40	26/07/2024	5	---	9	---	1	ΑΤΤΙΚΑ Α.Ε. ΣΥΜΜΕΤΟΧΩΝ (Μη μετατρέψιμο)	5.7611	5.3940	97.6000	98.0000	97.7294	97.9000	20/09/2023	106,000	104,203.83	97.6010	A	21/09/2023	96.6179	99.4500
230,000	1,000.00	1,000.00	4.70	12/07/2029	7	---	3	---	1	LAMDA DEVELOPMENT A.E. (Μη μετατρέψιμο)	9.7917	4.4670	99.8995	99.8997	99.8996	99.3000	20/09/2023	8,000	8,070.30	99.5100	A	21/09/2023	94.9889	101.0000
100,000	1,000.00	1,000.00	4.40	26/07/2029	7	---	3	---	1	CPPL SHIPPING HOLDINGS PLC (Μη μετατρέψιμο)	7.4556	4.4720	---	---	---	98.5830	20/09/2023	---	---	98.0000	A	21/09/2023	97.0361	100.8000
200,000	1,000.00	1,000.00	3.60	12/03/2026	7	---	10	---	1	ΑΕΡΟΠΟΡΙΑ ΑΙΓΑΙΟΥ Α.Ε. (Μη μετατρέψιμο)	1.3000	4.1850	97.1000	97.1000	97.1000	97.0000	20/09/2023	10,000	9,723.00	96.3700	A	21/09/2023	95.6301	98.9000
150,000	1,000.00	1,000.00	2.60	22/10/2026	7	---	8	---	1	ΤΕΡΝΑ ΕΝΕΡΓΕΙΑΚΗ Μ.Α.Ε.Χ. (Μη μετατρέψιμο)	11.1222	4.9330	92.1201	93.3598	92.2911	92.4600	20/09/2023	73,000	68,184.45	92.1200	A	21/09/2023	92.1213	95.7400
100,000	1,000.00	1,000.00	2.80	25/01/2027	5	---	4	---	1	PREMIA Α.Ε. (Μη μετατρέψιμο)	4.8222	5.0120	92.9000	92.9000	92.9000	93.0000	19/09/2023	1,000	933.82	91.6000	A	21/09/2023	87.6862	95.9899
500,000	1,000.00	1,000.00	4.00	10/07/2030	7	---	1	---	1	ΜΥΤΙΛΗΝΑΙΟΣ Α.Ε. (Μη μετατρέψιμο)	8.5556	4.0260	99.6400	99.9000	99.6850	99.6720	20/09/2023	83,000	83,466.76	99.6500	A	21/09/2023	99.5000	100.0700
120,000	1,000.00	1,000.00	3.95	04/04/2025	7	---	11	---	1	ΓΕΚ ΤΕΡΝΑ Α.Ε. (Μη μετατρέψιμο)	19.0917	4.0800	---	---	---	98.5000	19/09/2023	---	---	97.9500	A	21/09/2023	97.5523	100.5000
120,000	1,000.00	1,000.00	2.65	06/12/2028	7	---	4	---	1	ΝΟΒΑΛ ΠΡΟΠΕΡΤΥ ΑΕΕΑΠ (Μη μετατρέψιμο)	8.1708	5.0690	88.1000	88.9999	88.8976	88.6300	20/09/2023	28,000	24,922.76	87.8700	A	21/09/2023	84.3700	91.9500

Σημειώσεις Εταιρικών Ομολόγων

Ο Όγκος Συναλλαγών υπολογίζεται ως (Τεμάχια) * (Ονομαστική Τιμή). Η Αξία Συναλλαγών υπολογίζεται ως (Τεμάχια) * (Ονομαστική Τιμή) * (Τιμή %) + (Δεδουλευμένοι Τόκοι).


Οι τιμές συναλλαγών των ομολόγων υπολογίζονται ως ποσοστό επί τοις εκατό (%) της ονομαστικής τους τιμής.

Όλα τα ομόλογα έχουν Ονομαστική Αξία εκπεφρασμένη σε Ευρώ (εκτός εάν σημειώνεται διαφορετικά).

21/09/2023

Ανακοινώσεις

Η.Δ.Τ.



ΑΝΑΚΟΙΝΩΣΕΙΣ

ΓΝΩΣΤΟΠΟΙΗΣΕΙΣ ΕΤΑΙΡΕΙΩΝ

From: ΑΤΤΙCΑ Α.Ε. ΣΥΜΜΕΤΟΧΩΝ
Posted At: 20 September 2023 17:14
Conversation: ΑΝΑΚΟΙΝΩΣΗ-ΓΝΩΣΤΟΠΟΙΗΣΗ ΣΗΜΑΝΤΙΚΗΣ
ΜΕΤΑΒΟΛΗΣ ΣΤΑ ΔΙΚΑΙΩΜΑΤΑ ΨΗΦΟΥ ΣΥΜΦΩΝΑ
ΜΕ ΤΟ Ν. 3556/2007
Posted To: DOLAnnouncements2
Subject: ΑΝΑΚΟΙΝΩΣΗ-ΓΝΩΣΤΟΠΟΙΗΣΗ ΣΗΜΑΝΤΙΚΗΣ
ΜΕΤΑΒΟΛΗΣ ΣΤΑ ΔΙΚΑΙΩΜΑΤΑ ΨΗΦΟΥ ΣΥΜΦΩΝΑ
ΜΕ ΤΟ Ν. 3556/2007

Δείτε την συνημμένη ανακοίνωση.

[20.09.23 ΓΝΩΣΤΟΠΟΙΗΣΗ ΣΗΜΑΝΤΙΚΗΣ ΜΕΤΑΒΟΛΗΣ ΣΤΑ ΔΙΚΑΙΩΜΑΤΑ ΨΗΦΟΥ](#)

From: EPSILON NET A.E.
Posted At: 20 September 2023 17:32
Conversation: ΔΗΜΟΣΙΟΠΟΙΗΣΗ ΔΙΟΡΘΩΤΙΚΗΣ ΣΗΜΕΙΩΣΗΣ
Posted To: DOLAnnouncements2

Subject: ΔΗΜΟΣΙΟΠΟΙΗΣΗ ΔΙΟΡΘΩΤΙΚΗΣ ΣΗΜΕΙΩΣΗΣ

Η EPSILON NET A.E. ανακοινώνει:

[2023_09_20_ΔΗΜΟΣΙΟΠΟΙΗΣΗ_ΔΙΟΡΘΩΤΙΚΗΣ_ΣΗΜΕΙΩΣΗΣ.pdf](#)

From: FLEXOPACK A.E.B.E.Π.
Posted At: 20 September 2023 17:45
Conversation: ΑΝΑΚΟΙΝΩΣΗ ΠΕΡΙ ΣΧΟΛΙΑΣΜΟΥ ΟΙΚΟΝΟΜΙΚΩΝ ΚΑΤΑΣΤΑΣΕΩΝ/ ΕΚΘΕΣΕΩΝ
Posted To: DOLAnnouncements2
Subject: ΑΝΑΚΟΙΝΩΣΗ ΠΕΡΙ ΣΧΟΛΙΑΣΜΟΥ ΟΙΚΟΝΟΜΙΚΩΝ ΚΑΤΑΣΤΑΣΕΩΝ/ ΕΚΘΕΣΕΩΝ

Επιδόσεις και Αποτελέσματα Α Εξαμήνου 2023

Οι οικονομικές επιδόσεις και τα αποτελέσματα της Εταιρείας και του Ομίλου της στην διάρκεια του Α Εξαμήνου της χρήσης 2023, συγκρινόμενα παράλληλα και με την αντίστοιχη περίοδο της προηγούμενης χρήσης (Α Εξάμηνο 2022) έχουν συνοπτικά ως ακολούθως :

α) Ο ενοποιημένος κύκλος εργασιών ανήλθε σε 77,280 εκατ. ευρώ, έναντι 74,908 εκατ. ευρώ παρουσιάζοντας ποσοστιαία αύξηση κατά 3,17% και ο εταιρικός σε 56,509 εκατ. ευρώ, έναντι 61,003 εκατ. ευρώ, παρουσιάζοντας ποσοστιαία μείωση 7,37%.

β) Τα κέρδη προ φόρων, χρηματοδοτικών, επενδυτικών αποτελεσμάτων και αποσβέσεων (EBITDA) ανήλθαν σε επίπεδο Ομίλου σε 13,171 εκατ. ευρώ, έναντι 14,995 εκατ. ευρώ, μειωμένα κατά 12,16% και σε εταιρικό επίπεδο σε 7,458 εκατ. ευρώ έναντι 11,454 εκατ. ευρώ παρουσιάζοντας μείωση κατά 34,89%.

γ) Τα κέρδη προ φόρων (EBT) ανήλθαν για τον Όμιλο σε 10,072 εκατ. ευρώ, έναντι 10,669 εκατ. ευρώ μειωμένα κατά 5,60% και για την Εταιρεία σε 4,570 εκατ. ευρώ έναντι 7,606 εκατ. Ευρώ μειωμένα κατά 39,92%.

δ) Τα κέρδη μετά φόρων (EAT) ανήλθαν για τον Όμιλο σε 8,258 εκατ. ευρώ, έναντι 7,837 εκατ. ευρώ, αυξημένα κατά 5,37% και για την Εταιρεία σε 3,527 εκατ. ευρώ, έναντι 5,975 εκατ. Ευρώ μειωμένα κατά 40,97%.

From: ΕΛΛΑΚΤΩΡ Α.Ε.
Posted At: 20 September 2023 18:17
Conversation: Αγορά Ιδίων Μετοχών
Posted To: DOLAnnouncements2

Subject: Αγορά Ιδίων Μετοχών

Ανακοίνωση - Αγορά ιδίων μετοχών

Η εταιρεία με την επωνυμία «ΕΛΛΑΚΤΩΡ ΑΝΩΝΥΜΗ ΕΤΑΙΡΕΙΑ» και τον διακριτικό τίτλο «ΕΛΛΑΚΤΩΡ Α.Ε.» (εφεξής η «Εταιρεία») ανακοινώνει ότι, σε εκτέλεση της από 22.06.2023 απόφασης της Τακτικής Γενικής Συνέλευσης των μετόχων της και της από 14.09.2023 σχετικής απόφασης του Διοικητικού Συμβουλίου της, προέβη την 20.09.2023, μέσω του μέλους του Χρηματιστηρίου Αθηνών, ΤΡΑΠΕΖΑ ΟΡΤΙΜΑ BANK ΑΕ, σε αγορά 6.571 ιδίων μετοχών, με μέση τιμή κτήσης 2,0724 ευρώ ανά μετοχή, συνολικής αξίας 13.617,64 ευρώ.

Μετά και την προαναφερόμενη απόκτηση, η ΕΛΛΑΚΤΩΡ ΑΕ κατέχει συνολικά 20.501 ίδιες μετοχές, ήτοι ποσοστό 0,006% του συνόλου των μετοχών της Εταιρείας.

Η ανακοίνωση εκδίδεται σύμφωνα με τον Κανονισμό (ΕΕ) αριθ. 596/2014 του Ευρωπαϊκού Κοινοβουλίου και του Συμβουλίου, τον κατ' εξουσιοδότηση Κανονισμό (ΕΕ) 2016/1052 της Επιτροπής και τον Κανονισμό του Χρηματιστηρίου Αθηνών.

Κηφισιά 20.09.2023

[Αγορά Ιδίων Μετοχών](#)

From: ΕΛΛΗΝΙΚΑ ΧΡΗΜΑΤΙΣΤΗΡΙΑ Α.Ε.
Posted At: 20 September 2023 18:18
Conversation: Συναλλαγές της Eurobank Equities
Posted To: DOLAnnouncements2
Subject: Συναλλαγές της Eurobank Equities

Η Εταιρία Ελληνικά Χρηματιστήρια-Χρηματιστήριο Αθηνών Α.Ε. Συμμετοχών (ΑΤΗΕΧ) ανακοινώνει σύμφωνα με τον Ν.3556/2007 και τις διατάξεις του Κανονισμού (ΕΕ) 596/2014 του Ευρωπαϊκού Κοινοβουλίου και του Συμβουλίου ότι η Eurobank Equities Α.Ε.Π.Ε.Υ. την ενημέρωσε ότι πραγματοποίησε τις εξής συναλλαγές:

α/α	Ημερομηνία γνωστοποίησης στην ΑΤΗΕΧ	Ημερομηνία συναλλαγής	Είδος συναλ.	Ποσότητα	Χρηματοπιστωτικό μέσο	Συνολική αξία (ευρώ)
1	19.09.2023	18.09.2023	Αγορά	892	Μετοχές ΕΧΑΕ (κο)	4.348,12
2	19.09.2023	18.09.2023	Αγορά	5	ΣΜΕ ΕΧΑΕ	2.485,00
3	19.09.2023	18.09.2023	Πώληση	12	ΣΜΕ ΕΧΑΕ	5.987,00
4	20.09.2023	19.09.2023	Αγορά	5	ΣΜΕ ΕΧΑΕ	2.445,00

Η Eurobank Equities Α.Ε.Π.Ε.Υ. πραγματοποίησε τις ανωτέρω συναλλαγές λόγω της ειδικής διαπραγμάτευσης που έχει αναλάβει στην αγορά παραγώγων σε Συμβόλαια Μελλοντικής Εκπλήρωσης (ΣΜΕ) με υποκείμενο τίτλο τη μετοχή της εταιρίας (σύμβολο μετοχής: ΕΧΑΕ).

Η γνωστοποίηση εκ μέρους της Eurobank Equities Α.Ε.Π.Ε.Υ. προς την εταιρεία και ακολούθως από την εταιρία προς τις αρχές της Κεφαλαιαγοράς, γίνεται επειδή ο κ. Κωνσταντίνος Βασιλείου είναι μη εκτελεστικό μέλος του Δ.Σ. της Eurobank Equities Α.Ε.Π.Ε.Υ. ενώ κατέχει ταυτόχρονα τη θέση του Μη Εκτελεστικού Μέλους του Δ.Σ. της ΑΤΗΕΧ (υπόχρεο πρόσωπο με βάση το Ν.3340/2005).

From: ATTICA BANK A.T.E.
Posted At: 20 September 2023 18:56
Conversation: Τροποποίηση Ημερομηνίας Δημοσίευσης
Αποτελεσμάτων Α΄ Εξαμήνου 2023
Posted To: DOLAnnouncements2

Subject: Τροποποίηση Ημερομηνίας Δημοσίευσης
Αποτελεσμάτων Α΄ Εξαμήνου 2023

-

[ΑΝΑΚΟΙΝΩΣΗ](#)
[20.09.2023](#)

From: CENERGY HOLDINGS
Posted At: 20 September 2023 19:22
Conversation: ΟΙΚΟΝΟΜΙΚΑ ΑΠΟΤΕΛΕΣΜΑΤΑ Α' ΕΞΑΜΗΝΟΥ 2023
Posted To: DOLAnnouncements2

Subject: ΟΙΚΟΝΟΜΙΚΑ ΑΠΟΤΕΛΕΣΜΑΤΑ Α' ΕΞΑΜΗΝΟΥ 2023

ΟΙΚΟΝΟΜΙΚΑ ΑΠΟΤΕΛΕΣΜΑΤΑ Α' ΕΞΑΜΗΝΟΥ 2023

[ΟΙΚΟΝΟΜΙΚΑ ΑΠΟΤΕΛΕΣΜΑΤΑ Α' ΕΞΑΜΗΝΟΥ 2023](#)

From: Όμιλος ΕΧΑΕ
Posted At: 20 September 2023 19:50
Conversation: ΟΡΤΙΜΑ BANK ΑΕ - ΑΝΑΚΟΙΝΩΣΗ ΔΙΑΘΕΣΗΣ
ΕΝΗΜΕΡΩΤΙΚΟΥ ΔΕΛΤΙΟΥ
Posted To: DOLAnnouncements2

Subject: ΟΡΤΙΜΑ BANK ΑΕ - ΑΝΑΚΟΙΝΩΣΗ ΔΙΑΘΕΣΗΣ
ΕΝΗΜΕΡΩΤΙΚΟΥ ΔΕΛΤΙΟΥ

Δείτε την
[ανακοίνωση](#)

From: CENERGY HOLDINGS
Posted At: 20 September 2023 19:52
Conversation: ΟΙΚΟΝΟΜΙΚΑ ΑΠΟΤΕΛΕΣΜΑΤΑ Α' ΕΞΑΜΗΝΟΥ 2023
(Ορθή Επανάληψη)
Posted To: DOLAnnouncements2
Subject: ΟΙΚΟΝΟΜΙΚΑ ΑΠΟΤΕΛΕΣΜΑΤΑ Α' ΕΞΑΜΗΝΟΥ 2023
(Ορθή Επανάληψη)

ΟΙΚΟΝΟΜΙΚΑ ΑΠΟΤΕΛΕΣΜΑΤΑ Α' ΕΞΑΜΗΝΟΥ 2023

[ΟΙΚΟΝΟΜΙΚΑ ΑΠΟΤΕΛΕΣΜΑΤΑ Α' ΕΞΑΜΗΝΟΥ
2023](#)

From: Όμιλος ΕΧΑΕ
Posted At: 20 September 2023 19:59
Conversation: ΟΡΤΙΜΑ BANK Α.Ε. - ΑΝΑΚΟΙΝΩΣΗ ΣΧΕΤΙΚΑ ΜΕ ΤΗ ΔΥΝΗΤΙΚΗ ΑΓΟΡΑ ΣΤΟΧΟ
Posted To: DOLAnnouncements2

Subject: ΟΡΤΙΜΑ BANK Α.Ε. - ΑΝΑΚΟΙΝΩΣΗ ΣΧΕΤΙΚΑ ΜΕ ΤΗ ΔΥΝΗΤΙΚΗ ΑΓΟΡΑ ΣΤΟΧΟ

Δείτε την
[ανακοίνωση](#)

From: ΓΡ. ΣΑΡΑΝΤΗΣ Α.Β.Ε.Ε.
Posted At: 21 September 2023 09:06
Conversation: Ανακοίνωση αγοράς ιδίων μετοχών
Posted To: DOLAnnouncements2

Subject: Ανακοίνωση αγοράς ιδίων μετοχών

Δείτε την συνημμένη
ανακοίνωση.

[21.09.23 Ανακοίνωση Αγοράς Ι
Μ](#)

From: ΔΕΗ Α.Ε.
Posted At: 21 September 2023 09:10
Conversation: Ανακοίνωση - Ρυθμιζόμενη πληροφορία
Posted To: DOLAnnouncements2

Subject: Ανακοίνωση - Ρυθμιζόμενη πληροφορία

Δείτε την
ανακοίνωση

[Ανακοίνωση](#)

From: ΠΛΑΣΤΙΚΑ ΘΡΑΚΗΣ ΕΤΑΙΡΙΑ ΣΥΜΜΕΤΟΧΩΝ Α.Ε.Ε.
Posted At: 21 September 2023 09:45
Conversation: Ανακοίνωση Αγοράς Ιδίων Μετοχών
Posted To: DOLAnnouncements2

Subject: Ανακοίνωση Αγοράς Ιδίων Μετοχών

Πλαστικά Θράκης Εταιρεία Συμμετοχών Α.Ε.Ε.

21.9.2023

Η εταιρεία Πλαστικά Θράκης Εταιρεία Συμμετοχών Α.Ε.Ε. ανακοινώνει ότι κατ' εφαρμογή του άρθρου 49 του ν. 4548/2018, του Κανονισμού (ΕΕ) 596/2014 του Ευρωπαϊκού Κοινοβουλίου και του Συμβουλίου της 16ης Απριλίου 2014 και του κατ' εξουσιοδότηση Κανονισμού (ΕΕ) 2016/1052 της 8ης Μαρτίου 2016 της Ευρωπαϊκής Επιτροπής, προέβη στις 20 Σεπτεμβρίου 2023 σε αγορά 2.300 ιδίων μετοχών μέσω του μέλους του Χρηματιστηρίου Αθηνών ΒΕΤΑ Χρηματιστηριακή Α.Ε.Π.Ε.Υ, με μέση τιμή κτήσης 4,11 Ευρώ ανά μετοχή και συνολική αξία της συναλλαγής 9.449,22 Ευρώ, σε εκτέλεση της σχετικής απόφασης της Τακτικής Γενικής Συνέλευσης των μετόχων της 24ης Μαΐου 2023.

From: EPSILON NET A.E.
Posted At: 21 September 2023 10:12
Conversation: Όμιλος EPSILON NET: «ICT Company of the Year» στα BITE Awards 2023
Posted To: DOLAnnouncements2
Subject: Όμιλος EPSILON NET: «ICT Company of the Year» στα BITE Awards 2023

Η EPSILON NET A.E. ανακοινώνει:

[2023_09_21_ΔΤ_BITE AWARDS
2023.pdf](#)

From: PROFILE A.E.B.E.
Posted At: 21 September 2023 12:29
Conversation: Η MoneyMasters Limited θέτει σε λειτουργία τη λύση Axia Suite της Profile Software
Posted To: DOLAnnouncements2
Subject: Η MoneyMasters Limited θέτει σε λειτουργία τη λύση Axia Suite της Profile Software

Η MoneyMasters Limited επιλέγει το Axia Suite, την πολυκαναλική πλατφόρμα διαχείρισης επενδύσεων της Profile Software, η οποία αναπτύσσεται ταχέως σε ολόκληρη την Καραϊβική, για τη βελτιστοποίηση των εργασιών wealth management

Αθήνα, 21 Σεπτεμβρίου 2023: Η Profile, διεθνής εταιρεία ανάπτυξης λογισμικού, ανακοινώνει ότι η MoneyMasters Limited θέτει σε λειτουργία την πλατφόρμα Axia Suite για τη βελτιστοποίηση των εργασιών wealth management. Η πλατφόρμα επιτρέπει στο χρηματοπιστωτικό ίδρυμα να απλοποιήσει τις διαδικασίες και να βελτιστοποιήσει τη λειτουργική του αποτελεσματικότητα, για την επίτευξη της ψηφιακής του ανάπτυξης και της γεωγραφικής επέκτασης σε ολόκληρη την Καραϊβική.

Η MoneyMasters Limited, η ταχέως αναπτυσσόμενη τζαμαϊκανή εταιρεία asset management, είναι ένας χρηματοπιστωτικός οργανισμός που ιδρύθηκε στην Τζαμάικα το 2007 και του οποίου οι πρωταρχικοί στόχοι περιλαμβάνουν την παροχή χρηματοδότησης έργων υποδομής και βιομηχανικών έργων, αποδοτικών επενδύσεων, παροχής συμβουλευτικής και διαχείρισης χαρτοφυλακίου για ιδιώτες πελάτες, καθώς επίσης τη διαχείριση και το marketing των ιδίοεκδιδόμενων αμοιβαίων κεφαλαίων..

Η Profile αντικατέστησε τα υπάρχοντα ιδιοανεπτυγμένα εργαλεία του χρηματοπιστωτικού ιδρύματος και τις έντυπες χειρωνακτικές διαδικασίες με την παροχή μιας end-to-end ψηφιακής εμπειρίας για τους πελάτες της. Επιπλέον, το client onboarding και οι αγορές/εξαγορές μεριδίων αμοιβαίων κεφαλαίων αυτοματοποιήθηκαν μέσω του client portal του Axia Suite.

Η κορυφαία πλατφόρμα διαχείρισης επενδύσεων Axia Suite της Profile παρέχει τη δυνατότητα στους διαχειριστές κεφαλαίων και στους υπεύθυνους υποστήριξης να επωφεληθούν από όλες τις αντίστοιχες λειτουργίες που προσφέρει η λύση, μέσω μιας ενιαίας, ολοκληρωμένης πλατφόρμας. Η MoneyMasters Limited επωφελείται επίσης από την εξυπηρέτηση οποιουδήποτε τύπου αμοιβαίου κεφαλαίου, μέσω ενός συνόλου ψηφιακών αναφορών και οικονομικών καταστάσεων, από την δυνατότητα σε πραγματικό χρόνο ανταλλαγής αναφορών και μηνυμάτων μεταξύ των εσωτερικών χρηστών, επενδυτών ή/και συνταξιούχων, καθώς επίσης και από την παραγωγή παραμετροποιήσιμων ενημερωτικών δελτίων για τα αμοιβαία κεφάλαια, τα οποία επιφέρουν ως αποτέλεσμα την ελαχιστοποίηση των σφαλμάτων και την αυξημένη παραγωγικότητα, ξεκλειδώνοντας και προσθέτοντας σημαντική αξία στον πελάτη.

Η κα Claudette Crooks, President & Director στη MoneyMasters Limited επισημαίνει ό,τι «είμαστε ενθουσιασμένοι που συνεργαζόμαστε με την Profile, μια εταιρεία που, από την έναρξη των συζητήσεων μας, επικεντρώθηκε στην ενσωμάτωση της τεχνολογίας σε ολόκληρο το εύρος των διαδικασιών μας, προκειμένου να κλιμακώσουμε και να βελτιστοποιήσουμε τη λειτουργική μας αποτελεσματικότητα και να επιβραβεύσουμε τη δέσμευση των πελατών μας. Αισθανόμαστε σίγουροι ότι η παρούσα συνεργασία θα προσθέσει αξία στο χαρτοφυλάκιο των πελατών μας και θα εμπλουτίσει την αλληλεπίδραση και την εμπειρία τους με τη MoneyMasters Limited».

Ο κ. Ευάγγελος Αγγελίδης, Chief Executive Officer (CEO) στην Profile τονίζει ό,τι «είναι τιμή μας που ξεκινάμε αυτό το ταξίδι με τη MoneyMasters Limited, η οποία εντόπισε την ανάγκη χρήσης τεχνολογικά προηγμένων λύσεων για τον εκσυγχρονισμό των λειτουργιών της. Η Profile δεσμεύεται να συμβάλλει προς αυτή την κατεύθυνση, προσφέροντας μέγιστη εξατομίκευση και προσαρμοστικότητα στις μοναδικές ανάγκες της MoneyMasters Limited, με βάση τα διεθνή πρότυπα ποιότητας και αριστείας».

Η πλατφόρμα διαχείρισης επενδύσεων Axia Suite καθίσταται η προτιμώμενη επιλογή των χρηματοπιστωτικών ιδρυμάτων σε ολόκληρο τον κόσμο. Η συνεχής εξέλιξη και η πλούσια λειτουργικότητά της προσφέρουν μια μοναδική εμπειρία με ασυναγώνιστη αξία στον πελάτη.

From: EPSILON NET A.E.
Posted At: 21 September 2023 12:46
Conversation: ΣΥΜΠΛΗΡΩΜΑΤΙΚΗ ΑΝΑΚΟΙΝΩΣΗ
Posted To: DOLAnnouncements2

Subject: ΣΥΜΠΛΗΡΩΜΑΤΙΚΗ ΑΝΑΚΟΙΝΩΣΗ

Η EPSILON NET A.E. ανακοινώνει:

[2023_09_21_ΣΥΜΠΛΗΡΩΜΑΤΙΚΗ_ΑΝΑΚΟΙΝΩΣΗ.pdf](#)

From: QUEST ΣΥΜΜΕΤΟΧΩΝ Α.Ε.
Posted At: 21 September 2023 12:52
Conversation: Αγορά ιδίων μετοχών (20/09/2023)
Posted To: DOLAnnouncements2

Subject: Αγορά ιδίων μετοχών (20/09/2023)

Η Quest Συμμετοχών Α.Ε. γνωστοποιεί ότι σύμφωνα με το άρθρο 49 του Ν 4548/2018 και σύμφωνα με τους όρους του Κανονισμού 2273 / 2003 της Ευρωπαϊκής Επιτροπής και σε εκτέλεση της από 15/06/2022 απόφασης της Τακτικής Γενικής Συνέλευσης των Μετόχων της Εταιρείας και της από 3/1/2023 απόφασης του Διοικητικού Συμβουλίου, προέβη κατά τη διάρκεια της συνεδρίασης της 20/09/2023, μέσω της χρηματιστηριακής εταιρείας «Eurobank Equities», σε αγορά 6.000 ιδίων μετοχών με μέση τιμή κτήσης 5,89 ευρώ και συνολική αξία συναλλαγής 35.331,74 ευρώ.

Μετά και την προαναφερόμενη αγορά, η Εταιρεία κατέχει 974.306 ίδιες μετοχές, ποσοστό 0,9087% του συνόλου των μετοχών της Εταιρείας.

From: ALPHA TRUST ΑΝΔΡΟΜΕΔΑ Α.Ε.Ε.Χ.
Posted At: 21 September 2023 12:53
Conversation: ΓΝΩΣΤΟΠΟΙΗΣΗ ΓΙΑ ΤΗΝ ΑΓΟΡΑ ΙΔΙΩΝ ΜΕΤΟΧΩΝ
Posted To: DOLAnnouncements2

Subject: ΓΝΩΣΤΟΠΟΙΗΣΗ ΓΙΑ ΤΗΝ ΑΓΟΡΑ ΙΔΙΩΝ ΜΕΤΟΧΩΝ

Ως συνημμένο

[ΑΓΟΡΑ ΙΔΙΩΝ ΜΕΤΟΧΩΝ](#)
[20.09.23](#)

From: COCA-COLA HBC A.G.
Posted At: 21 September 2023 13:05
Conversation: Notification of transactions by Persons Discharging Managerial Responsibilities ('PDMRs')
Posted To: DOLAnnouncements2

Subject: Notification of transactions by Persons Discharging Managerial Responsibilities ('PDMRs')

FOR IMMEDIATE RELEASE

21 September 2023

Coca-Cola HBC AG (the "Company")

Notification of transactions by Persons Discharging Managerial Responsibilities ('PDMRs')

The Company has been notified that the following PDMR sold ordinary shares of CHF 6.70 each in the Company on 20 September 2023.

1	Details of the person discharging managerial responsibilities / person closely associated	
a)	Name	ZORAN BOGDANOVIC
2	Reason for the notification	
a)	Position/status	CHIEF EXECUTIVE OFFICER
b)	Initial notification /Amendment	INITIAL NOTIFICATION

3	Details of the issuer, emission allowance market participant, auction platform, auctioneer or auction monitor								
a)	Name	COCA-COLA HBC AG							
b)	LEI	549300EFP3TNG7JGVE49							
4	Details of the transaction(s): section to be repeated for (i) each type of instrument; (ii) each type of transaction; (iii) each date; and (iv) each place where transactions have been conducted								
a)	Description of the financial instrument, type of instrument Identification code	COCA-COLA HBC AG ORDINARY SHARES OF CHF 6.70 EACH ("SHARES") CH0198251305							
b)	Nature of the transaction	SALE OF 13,500 SHARES AT GBP 23.05 PER SHARE, RESULTING IN THE NET AMOUNT OF APPROX GBP 310,164							
c)	Price(s) and volume(s)	<table border="1"> <thead> <tr> <th>Price(s)</th> <th>Volume(s)</th> </tr> </thead> <tbody> <tr> <td>23.05 GBP</td> <td>13,500</td> </tr> </tbody> </table>		Price(s)	Volume(s)	23.05 GBP	13,500		
Price(s)	Volume(s)								
23.05 GBP	13,500								
d)	Aggregated information - Aggregated volume - Price	<table border="1"> <thead> <tr> <th>Price</th> <th>Volume</th> <th>Total</th> </tr> </thead> <tbody> <tr> <td>23.05 GBP</td> <td>13,500</td> <td>311,175.00 GBP</td> </tr> </tbody> </table>		Price	Volume	Total	23.05 GBP	13,500	311,175.00 GBP
Price	Volume	Total							
23.05 GBP	13,500	311,175.00 GBP							

e)	Date of the transaction	2023-09-20
f)	Place of the transaction	XLON

This notification is made in accordance with the requirements of the UK Market Abuse Regulation and EU Market Abuse Regulation.

For further information please contact:

Jan Gustavsson

General Counsel and Company Secretary

+41 (0) 41 726 01 10

From: COCA-COLA HBC A.G.
Posted At: 21 September 2023 13:05
Conversation: Notification of transactions by Persons Discharging Managerial Responsibilities ('PDMRs')
Posted To: DOLAnnouncements2

Subject: Notification of transactions by Persons Discharging Managerial Responsibilities ('PDMRs')

FOR IMMEDIATE RELEASE

21 September 2023

Coca-Cola HBC AG (the "Company")

Notification of transactions by Persons Discharging Managerial Responsibilities ('PDMRs')

The Company has been notified that the following PDMR sold ordinary shares of CHF 6.70 each in the Company on 20 September 2023.

1	Details of the person discharging managerial responsibilities / person closely associated	
a)	Name	ZORAN BOGDANOVIC
2	Reason for the notification	
a)	Position/status	CHIEF EXECUTIVE OFFICER
b)	Initial notification /Amendment	INITIAL NOTIFICATION

3	Details of the issuer, emission allowance market participant, auction platform, auctioneer or auction monitor								
a)	Name	COCA-COLA HBC AG							
b)	LEI	549300EFP3TNG7JGVE49							
4	Details of the transaction(s): section to be repeated for (i) each type of instrument; (ii) each type of transaction; (iii) each date; and (iv) each place where transactions have been conducted								
a)	Description of the financial instrument, type of instrument	COCA-COLA HBC AG ORDINARY SHARES OF CHF 6.70 EACH ("SHARES")							
	Identification code	CH0198251305							
b)	Nature of the transaction	SALE OF 13,500 SHARES AT GBP 23.05 PER SHARE, RESULTING IN THE NET AMOUNT OF APPROX GBP 310,164							
c)	Price(s) and volume(s)	<table border="1"> <thead> <tr> <th>Price(s)</th> <th>Volume(s)</th> </tr> </thead> <tbody> <tr> <td>23.05 GBP</td> <td>13,500</td> </tr> </tbody> </table>		Price(s)	Volume(s)	23.05 GBP	13,500		
Price(s)	Volume(s)								
23.05 GBP	13,500								
d)	Aggregated information	<table border="1"> <thead> <tr> <th>Price</th> <th>Volume</th> <th>Total</th> </tr> </thead> <tbody> <tr> <td>23.05 GBP</td> <td>13,500</td> <td>311,175.00 GBP</td> </tr> </tbody> </table>		Price	Volume	Total	23.05 GBP	13,500	311,175.00 GBP
Price	Volume	Total							
23.05 GBP	13,500	311,175.00 GBP							
	- Aggregated volume								
	- Price								

e)	Date of the transaction	2023-09-20
f)	Place of the transaction	XLON

This notification is made in accordance with the requirements of the UK Market Abuse Regulation and EU Market Abuse Regulation.

For further information please contact:

Jan Gustavsson

General Counsel and Company Secretary

+41 (0) 41 726 01 10

From: Ε.Υ.Α.Θ. Α.Ε.
Posted At: 21 September 2023 13:22
Conversation: Συγκρότηση σε σώμα της επιτροπής ελέγχου του ΔΣ της ΕΥΑΘ ΑΕ
Posted To: DOLAnnouncements2
Subject: Συγκρότηση σε σώμα της επιτροπής ελέγχου του ΔΣ της ΕΥΑΘ ΑΕ

**Συγκρότηση σε σώμα της επιτροπής ελέγχου του ΔΣ της
ΕΥΑΘ ΑΕ**

[Πρακτικό Νο 24-2023 Συγκρότηση ΕΕ σε Σώμα](#)

From: FOURLIS A.E ΣΥΜΜΕΤΟΧΩΝ

Posted At: 21 September 2023 14:45

Conversation: Στρατηγική Συνεργασία Ομίλου Fournalis και Latsco Family Office, για τη συμμετοχή της Latsco Hellenic Holdings Sarl στο μετοχικό κεφάλαιο της Trade Estates ΑΕΕΑΠ

Posted To: DOLAnnouncements2

Subject: Στρατηγική Συνεργασία Ομίλου Fournalis και Latsco Family Office, για τη συμμετοχή της Latsco Hellenic Holdings Sarl στο μετοχικό κεφάλαιο της Trade Estates ΑΕΕΑΠ

Παρακαλώ δείτε το συνημμένο.

[Στρατηγική Συνεργασία Ομίλου Fournalis και Latsco Family Office, για τη συμμετοχή της Latsco Hellenic Holdings Sarl στο μετοχικό κεφάλαιο της Trade Estates ΑΕΕΑΠ](#)

From: Όμιλος ΕΧΑΕ
Posted At: 21 September 2023 16:20
Conversation: ΟΡΤΙΜΑ BANK ΑΕ - ΑΝΑΚΟΙΝΩΣΗ ΔΙΑΘΕΣΗΣ
ΕΝΗΜΕΡΩΤΙΚΟΥ ΔΕΛΤΙΟΥ - ΟΡΘΗ ΕΠΑΝΑΛΗΨΗ
Posted To: DOLAnnouncements2

Subject: ΟΡΤΙΜΑ BANK ΑΕ - ΑΝΑΚΟΙΝΩΣΗ ΔΙΑΘΕΣΗΣ
ΕΝΗΜΕΡΩΤΙΚΟΥ ΔΕΛΤΙΟΥ - ΟΡΘΗ ΕΠΑΝΑΛΗΨΗ

Δείτε την
[ανακοίνωση](#).

Ομόλογα Ελληνικού Δημοσίου

Πλήθος Εισηγμ. Ομολογιών	Ονομ. αξία	Σημερινό επιτόκιο	Υπολογισμός Δεδουλευμένων	Ημερ/νία Λήξης [1]	Διάρκεια (έτη)	Σημείωση	Ημερομηνία Πληρ.	Αξία τρέχοντος	Μον. Διασπ.	Ομόλογα Ελληνικού Δημοσίου	Κατωτ Τιμή	Ανωτ Τιμή	Τιμή κλειστ.	Προηγ. Κλείσιμο-ημ/νία	Όγκος	Αξία Συναλλαγών	Τελευταία εντολή Αγορ./ Πώλ. Ημερομηνία
4,500,000	1,000.00	1.88	Πργμ/Πργμ	04/02/2035	15	---	04/02	1.88	1	ΟΕΔ-ΣΤΘ-040235-15X-1,875-1,000	---	---	---	---	---	---	---
1,805,793	1,000.00	3.45	Πργμ/Πργμ	02/04/2024	5	---	02/04	3.45	1	ΟΕΔ-ΣΤΘ-020424-05X-3,450-1,000	---	---	---	---	---	---	---
6,000,000	1,000.00	0.75	Πργμ/Πργμ	18/06/2031	10	---	18/06	0.75	1	ΟΕΔ-ΣΤΘ-180631-10X-0,750-1,000	---	---	---	---	---	---	---
2,750,000	1,000.00	3.88	Πργμ/Πργμ	15/06/2028	5	---	15/06	3.88	1	ΟΕΔ-ΣΤΘ-150628-05X-3,875-1,000	---	---	---	---	---	---	---
5,962,747,327	1.00	3.75	Πργμ/Πργμ	30/01/2028	10	---	/02 - 01/02 - 31/	3.75	1	ΟΕΔ-ΣΤΘ-300128-10X-3,750-1,000	---	---	---	85.4610 13/07/2018	---	---	1.0000 A 28/11/2018
7,067,309,386	1.00	3.90	Πργμ/Πργμ	30/01/2033	15	---	/02 - 01/02 - 31/	3.90	1	ΟΕΔ-ΣΤΘ-300133-15X-3,900-1,000	---	---	---	78.6730 13/07/2018	---	---	1.0000 A 28/11/2018
5,622,848,349	1.00	4.00	Πργμ/Πργμ	30/01/2037	19	---	/02 - 01/02 - 31/	4.00	1	ΟΕΔ-ΣΤΘ-300137-19X-4,000-1,000	---	---	---	77.0370 13/07/2018	---	---	1.0000 A 28/11/2018
5,476,770,669	1.00	4.20	Πργμ/Πργμ	30/01/2042	24	---	/02 - 01/02 - 31/	4.20	1	ΟΕΔ-ΣΤΘ-300142-24X-4,200-1,000	---	---	---	77.7640 13/07/2018	---	---	1.0000 A 28/11/2018
48,794,118	1.00	4.30	Πργμ/Πργμ	24/02/2024	12	---	24/02	4.30	1	ΟΕΔ-ΣΤΘ-240224-12X-2,000-1,000	---	---	---	10.0000 22/06/2015	---	---	---
40,248,141	1.00	4.30	Πργμ/Πργμ	24/02/2025	13	---	24/02	4.30	1	ΟΕΔ-ΣΤΘ-240225-13X-2,000-1,000	---	---	---	10.0000 22/06/2015	---	---	---
59,586,043	1.00	4.30	Πργμ/Πργμ	24/02/2026	14	---	24/02	4.30	1	ΟΕΔ-ΣΤΘ-240226-14X-2,000-1,000	---	---	---	10.0000 22/06/2015	---	---	---
41,118,344	1.00	4.30	Πργμ/Πργμ	24/02/2027	15	---	24/02	4.30	1	ΟΕΔ-ΣΤΘ-240227-15X-2,000-1,000	---	---	---	10.0000 22/06/2015	---	---	---
45,137,734	1.00	4.30	Πργμ/Πργμ	24/02/2028	16	---	24/02	4.30	1	ΟΕΔ-ΣΤΘ-240228-16X-2,000-1,000	---	---	---	10.0000 22/06/2015	---	---	---
61,768,888	1.00	4.30	Πργμ/Πργμ	24/02/2029	17	---	24/02	4.30	1	ΟΕΔ-ΣΤΘ-240229-17X-2,000-1,000	---	---	---	10.0000 22/06/2015	---	---	---
54,567,744	1.00	4.30	Πργμ/Πργμ	24/02/2030	18	---	24/02	4.30	1	ΟΕΔ-ΣΤΘ-240230-18X-2,000-1,000	---	---	---	10.0000 22/06/2015	---	---	---
37,541,515	1.00	4.30	Πργμ/Πργμ	24/02/2031	19	---	24/02	4.30	1	ΟΕΔ-ΣΤΘ-240231-19X-2,000-1,000	---	---	---	10.0000 22/06/2015	---	---	---
37,558,317	1.00	4.30	Πργμ/Πργμ	24/02/2032	20	---	24/02	4.30	1	ΟΕΔ-ΣΤΘ-240232-20X-2,000-1,000	---	---	---	10.0000 22/06/2015	---	---	---
37,473,732	1.00	4.30	Πργμ/Πργμ	24/02/2033	21	---	24/02	4.30	1	ΟΕΔ-ΣΤΘ-240233-21X-2,000-1,000	---	---	---	10.0000 22/06/2015	---	---	---
33,888,293	1.00	4.30	Πργμ/Πργμ	24/02/2034	22	---	24/02	4.30	1	ΟΕΔ-ΣΤΘ-240234-22X-2,000-1,000	---	---	---	10.0000 22/06/2015	---	---	---
35,177,800	1.00	4.30	Πργμ/Πργμ	24/02/2035	23	---	24/02	4.30	1	ΟΕΔ-ΣΤΘ-240235-23X-2,000-1,000	---	---	---	10.0000 22/06/2015	---	---	---
35,547,268	1.00	4.30	Πργμ/Πργμ	24/02/2036	24	---	24/02	4.30	1	ΟΕΔ-ΣΤΘ-240236-24X-2,000-1,000	---	---	---	10.0000 22/06/2015	---	---	---
40,246,306	1.00	4.30	Πργμ/Πργμ	24/02/2037	25	---	24/02	4.30	1	ΟΕΔ-ΣΤΘ-240237-25X-2,000-1,000	---	---	---	10.0000 22/06/2015	---	---	---
37,643,952	1.00	4.30	Πργμ/Πργμ	24/02/2038	26	---	24/02	4.30	1	ΟΕΔ-ΣΤΘ-240238-26X-2,000-1,000	---	---	---	10.0000 22/06/2015	---	---	---
36,977,100	1.00	4.30	Πργμ/Πργμ	24/02/2039	27	---	24/02	4.30	1	ΟΕΔ-ΣΤΘ-240239-27X-2,000-1,000	---	---	---	10.0000 22/06/2015	---	---	---
41,615,000	1.00	4.30	Πργμ/Πργμ	24/02/2040	28	---	24/02	4.30	1	ΟΕΔ-ΣΤΘ-240240-28X-2,000-1,000	---	---	---	10.0000 22/06/2015	---	---	---
42,227,208	1.00	4.30	Πργμ/Πργμ	24/02/2041	29	---	24/02	4.30	1	ΟΕΔ-ΣΤΘ-240241-29X-2,000-1,000	---	---	---	10.0000 22/06/2015	---	---	---
68,288,487	1.00	4.30	Πργμ/Πργμ	24/02/2042	30	---	24/02	4.30	1	ΟΕΔ-ΣΤΘ-240242-30X-2,000-1,000	---	---	---	10.0000 22/06/2015	---	---	---
4,000,000	1,000.00	3.88	Πργμ/Πργμ	12/03/2029	10	---	12/03	3.88	1	ΟΕΔ-ΣΤΘ-120329-10X-3,875-1,0000	---	---	---	---	---	100.0000	A 15/10/2019
4,500,000	1,000.00	0.00	Πργμ/Πργμ	12/02/2026	5	---	12/02	0.00	1	ΟΕΔ-ΣΤΘ-120226-05X-0,000-1,000	---	---	---	---	---	---	---
2,209,163	1,000.00	3.38	Πργμ/Πργμ	15/02/2025	7	---	15/02	3.38	1	ΟΕΔ-ΣΤΘ-150225-07X-3,375-1,000	---	---	---	---	---	---	---
964,000	1,000.00	3.25	Πργμ/Πργμ	20/03/2025	6	---	20/03	3.25	1	ΟΕΔ-ΣΤΘ-200325-06X-3,250-1,000	---	---	---	---	---	---	---
2,100,000	1,000.00	3.55	Πργμ/Πργμ	20/03/2026	7	---	20/03	3.55	1	ΟΕΔ-ΣΤΘ-200326-07X-3,550-1,000	---	---	---	---	---	---	---
5,500,000	1,000.00	1.50	Πργμ/Πργμ	18/06/2030	10	---	18/06	1.50	1	ΟΕΔ-ΣΤΘ-180630-10X-1,500-1,000	---	---	---	---	---	---	---
3,500,000	1,000.00	4.38	Πργμ/Πργμ	18/07/2038	15	---	18/07	4.38	1	ΟΕΔ-ΣΤΘ-180738-15X-4,375-1,000	---	---	---	---	---	---	---
5,364,250	1,000.00	3.25	Πργμ/Πργμ	20/03/2050	30	---	20/03	3.25	1	ΟΕΔ-ΣΤΘ-200350-30X-3,250-1,000	---	---	---	---	---	---	---

Σημειώσεις Ομολόγων Ελλ. Δημοσίου

Ο Όγκος Συναλλαγών υπολογίζεται ως (Τεμάχια) * (Ονομαστική Τιμή). Η Αξία Συναλλαγών υπολογίζεται ως (Τεμάχια) * (Ονομαστική Τιμή) * (Τιμή %) + (Δεδουλευμένοι Τόκοι)

Η Αξία του τρέχοντος τοκομεριδίου για τις εκδόσεις Ονομαστικής Αξίας 0,01 ευρώ, αναφέρεται σε Ονομαστική Αξία 100 ευρώ.

FLR (= Floating Interest Rate) Ομόλογο Μεταβλητού Επιτοκίου.

[1] - Η Ημερομηνία Λήξης της τοκοφόρου περιόδου και η Ημερομηνία Πληρωμής του τοκομεριδίου.

Ομόλογα Ελληνικού Δημοσίου

Πλήθος Εισηγμ. Ομολογιών	Ονομ. αξία	Σημερινό επιτόκιο	Υπολογισμός Δεδουλευμένων	Ημερ/νία Λήξης [1]	Διάρκεια (έτη)	Σημείωση	Ημερομηνία Πληρ.	Αξία τρέχοντος	Μον. Διαπρ.	Ομόλογα Ελληνικού Δημοσίου	Κατωτ Τιμή	Ανωτ Τιμή	Τιμή κλεισ.	Προηγ. Κλείσιμο-ημ/νία	Όγκος	Αξία Συναλλαγών	Τελευταία εντολή Αγορ./ Πώλ. Ημερομηνία
3,924,361	1,000.00	2.00	Πργμ/Πργμ	22/04/2027	7	---	22/04	2.00	1	ΟΕΔ-ΣΤΘ-220427-07Χ-2,000-1,000	---	---	---	---	---	---	99.9000 A 22/04/2020
2,500,000	1,000.00	1.88	Πργμ/Πργμ	23/07/2026	7	---	23/07	1.88	1	ΟΕΔ-ΣΤΘ-230726-07Χ-1,875-1,000	---	---	---	---	---	---	---
4,050,000	1,000.00	4.25	Πργμ/Πργμ	15/06/2033	10	---	15/06	4.25	1	ΟΕΔ-ΣΤΘ-150633-10Χ-4,250-1,000	---	---	---	---	---	---	---
3,500,000	1,000.00	1.88	Πργμ/Πργμ	24/01/2052	30	---	24/01	1.88	1	ΟΕΔ-ΣΤΘ-240152-30Χ-1,875-1,000	---	---	---	---	---	---	---
3,700,000	1,000.00	1.75	Πργμ/Πργμ	18/06/2032	10	---	18/06	1.75	1	ΟΕΔ-ΣΤΘ-180632-10Χ-1,750-1,000	---	---	---	---	---	---	---
2,200,000	1,000.00	1.13	FLR Πργμ/360	15/12/2027	5	---	- 15/12 - 15/03 -	---	1	ΟΕΔ-ΚΥΜ-151227-05Χ-1,130-1,000	---	---	---	---	---	---	102.1600 A 30/12/2022

Σημειώσεις Ομολόγων Ελλ. Δημοσίου

Ο Όγκος Συναλλαγών υπολογίζεται ως (Τεμάχια) * (Ονομαστική Τιμή). Η Αξία Συναλλαγών υπολογίζεται ως (Τεμάχια) * (Ονομαστική Τιμή) * (Τιμή %) + (Δεδουλευμένοι Τόκοι)

Η Αξία του τρέχοντος τοκομεριδίου για τις εκδόσεις Ονομαστικής Αξίας 0,01 ευρώ, αναφέρεται σε Ονομαστική Αξία 100 ευρώ.

FLR (= Floating Interest Rate) Ομόλογο Μεταβλητού Επιτοκίου.

[1] - Η Ημερομηνία Λήξης της τοκοφόρου περιόδου και η Ημερομηνία Πληρωμής του τοκομεριδίου.

Έντοκα Γραμμάτια & Zero Coupon Ομόλογα Ελληνικού Δημοσίου

Ημερ/νία	Διάρκειας 13 εβδομάδων									Διάρκειας 26 εβδομάδων									Διάρκειας 52 εβδομάδων								
	Ημερ/νία Λήξης	Αρχικό Επιτόκιο	Πλήθος Εισηγμένων	Ονομική αξία	Τιμή έκδοσης	Τελευταία Τιμή	Συναλλαγή Ημερομηνία	Όγκος Συναλλαγών	Σημ.	Ημερ/νία Λήξης	Αρχικό Επιτόκιο	Πλήθος Εισηγμένων	Ονομ/κή αξία	Τιμή έκδοσης	Τελευταία Τιμή	Συναλλαγή Ημερομηνία	Όγκος Συναλλαγών	Σημ.	Ημερ/νία Λήξης	Αρχικό Επιτόκιο	Πλήθος Εισηγμένων	Ονομ/κή αξία	Τιμή έκδοσης	Τελευταία Τιμή	Συναλλαγή Ημερομηνία	Όγκος Συναλλαγών	Σημ.
09/12/2022	---	---	---	---	---	---	---	---	---	---	---	---	---	---	---	---	---	---	08/12/2023	2.73	600,000	1,000.00	973.10	---	---	---	---
10/03/2023	---	---	---	---	---	---	---	---	---	---	---	---	---	---	---	---	---	---	08/03/2024	3.75	1,000,000	1,000.00	963.46	---	---	---	---
09/06/2023	---	---	---	---	---	---	---	---	---	---	---	---	---	---	---	---	---	---	07/06/2024	3.84	1,600,000	1,000.00	962.60	---	---	---	---
08/09/2023	---	---	---	---	---	---	---	---	---	---	---	---	---	---	---	---	---	---	06/09/2024	3.81	812,500	1,000.00	962.90	---	---	---	---

Ημερήσιο Δελτίο Τιμών

Έτος: 144 Αύξων Αριθμός Συνεδρίασης: 180

Ενότητα 5: Ομόλογα Ελληνικού Δημοσίου Διαπραγματεύσιμα με τη Μέθοδο Εκφώνησης - Αντιφώνησης

Πέμπτη, 21 Σεπτεμβρίου, 2023

Ομόλογα σε Κυκλοφορία	Νόμισμα / Ελάχιστη διαπραγ.	Ημερομηνία Πληρ.	Αξία τρέχοντος τοκομεριδίου	Σημείωση	Τοκομερίδιο	Μονάδα διαπίσης	Ημερ/νία Έκδοσης	Διάρκεια (έτη)	Σημερινό επιτόκιο	Υ.Δ.Τ σε ημέρες	Ομόλογα	Τελευταία τιμή προηγ.	Τελευτ. Τιμή	Εκφ. τοις μετρητοίς (€)	Συναλλαγές σε τμχ	Ελάχιστο ζωής	Μέγιστο ζωής		
Νομικών Προσώπων και Εταιρειών σε Συνάλλαγμα και Ευρο																			
0	GBP / 10	01/12	0.25	---	66	1	01/12/1928	100	2.5	360	Ε.Κ.Τ.Ε.	---	---	---	---	---	---		
103,746	GBP / 10	01/12	0.25	---	64	1	01/12/1930	98	2.5	360	Ε.Κ.Τ.Ε. σειρά	2.27	05/02/1996	2.27	Π	05/02/1996	---	2.27	2.27

Σημειώσεις Ομολόγων Ελλ. Δημοσίου

Υ.Δ.Τ: Υπολογισμός Δεδουλευμένων Τόκων.

FLR (= Floating Interest Rate) Ομόλογο Μεταβλητού Επιτοκίου.

Η ελάχιστη διαπραγματεύσιμη Ονομαστική Αξία για όλους τους Άυλους Τίτλους του Δημοσίου είναι τα 100 Ευρώ. (μψρ-0)

Πίνακας Μελών Χρηματιστηρίου Αθηνών και Μελών ΕΤ.ΕΚ.

Επωνυμία	Διεύθυνση	Τηλέφωνο	Φαξ	Αγορά Μετοχών			Αγορά Παραγώγων		Μέλη ΕΤ.ΕΚ.	
				Μέλος Αγοράς	Μέλος εξ Αποστάσεως	Ειδικός Διαπρήτης	Διαπρήτης	Ειδικός Διαπρήτης	Γενικό Εκκαθιστικό	Άμεσο Εκκαθιστικό
AEONIC SECURITIES C.I.F. P.L.C.	ΛΑΪΟΥ 6, ΓΡ. 301B, ANNA COURT ,	35725337600		a						
ARGUS STOCKBROKERS LTD	25 ΛΕΩΦΟΡΟΣ ΔΗΜΟΣΘΕΝΗ ΣΕΒΕΡΗ 25 ,	0035722717000		a	a		a			
ATLANTIC SECURITIES LTD	ΠΡΟΔΡΟΜΟΥ 37 37,	0035722445400		a	a					
ΑΧΟΝ ΧΡΗΜΑΤΙΣΤΗΡΙΑΚΗ Α.Ε.Π.Ε.Υ.	ΣΤΑΔΙΟΥ 48 48, ΑΘΗΝΑ	2103363800		a			a			
ΒΕΤΑ ΧΡΗΜΑΤΙΣΤΗΡΙΑΚΗ Α.Ε.Π.Ε.Υ.	Λ.ΑΛΕΞΑΝΔΡΑΣ 29 29 , ΑΘΗΝΑ	2106478930		a		a	a			a
BNP PARIBAS S.A.	ΛΑΜΦΑΚΟΥ 2 , ΑΘΗΝΑ	2107468525							a	
BOFA SECURITIES EUROPE SA	112 AVENUE KL?BER 75116 ,	+33 153655555		a	a					
CAPITAL AXEPEY	ΜΗΤΡΟΠΟΛΕΩΣ 58 58, ΑΘΗΝΑ	2103369700		a			a			
CITIGROUP GLOBAL MARKETS EUROPE AG	REUTERWEG 16 16,	+49 691366-0		a	a					
CITIGROUP GLOBAL MARKETS LIMITED	33 CANADA SQUARE -CANARY WHARF 1,	+44 02079864000		a						
CREDIT SUISSE BANK (EUROPE), S.A.	CALLE AYALA 42, 3A PLANTA-B MADRID ,	+34917916000		a	a					
CREDIT SUISSE SECURITIES (EUROPE) LIMITED	ONE CABOT SQUARE 1 , LONDON	+44 2078888888		a						
DEUTSCHE BANK AG	GREAT WINCHESTER STREET 1 , LONDON	+44 20 754 54209	00441133361437		a					
EUROBANK EQUITIES ΜΟΝΟΠΡΟΣΩΠΗ Α.Ε.Π.Ε.Υ.	ΦΙΛΕΛΛΗΝΩΝ 10 & ΞΕΝΟΦΩΝΤΟΣ 13 , ΑΘΗΝΑ	2103720425		a		a	a			a
EUROCORP Α.Ε.Π.Ε.Υ.	ΠΛ.ΦΙΛΙΚΗΣ ΕΤΑΙΡΕΙΑΣ 14 14, ΑΘΗΝΑ	2107263600		a			a			a
EUROTRUST ΧΡΗΜΑΤΙΣΤΗΡΙΑΚΗ Α.Ε.Π.Ε.Υ.	ΣΕΒΑΣΤΟΥΠΟΛΕΩΣ 113 113, ΑΘΗΝΑ	2103363100		a						
EUROXX ΧΡΗΜΑΤΙΣΤΗΡΙΑΚΗ Α.Ε.Π.Ε.Υ.	ΠΑΛΑΙΟΛΟΓΟΥ 7, ΧΑΛΑΝΔΡΙ	(210)-6879400	(210)-6879401	a		a	a			a
FREEDOM FINANCE EUROPE LTD	ΧΡΙΣΤΑΚΗ ΚΡΑΝΟΥ 20 ,	035725257786		a	a					
GLOBAL CAPITAL SECURITIES & FINANCIAL SERVICES LTD	Λ.ΑΡΧΙΕΠΙΣΚΟΠΟΥ ΜΑΚΑΡΙΟΥ Γ'50 50,	0035722710710		a	a					
GREENPOST TRADING EUROPE LTD	KIMONOS 3, ACROPOLIS MANSIONS, 2ND FLOOR, FLAT/OFFICE 202 ,	035722521389		a	a	a				
HSBC CONTINENTAL EUROPE	Λ.ΜΕΣΣΟΓΕΙΩΝ 109-111 109-111,	2106960000							a	
INDEX ΧΡΗΜΑΤΙΣΤΗΡΙΑΚΗ Α.Ε.Π.Ε.Υ.	ΔΡΑΓΑΤΣΑΝΙΟΥ 6 6, ΑΘΗΝΑ	2103213920		a						
ΛΑΙΚΗ FINANCIAL SERVICES LTD	ΛΕΩΦ. ΒΥΡΩΝΟΣ 26, ΛΕΥΚΩΣΙΑ ΚΥΠΡΟΥ	357 22367367	357 22718567		a					
MEGA EQUITY SECURITIES & FINANCIAL SERVICES PUBLIC LTD	ΛΕΩΦ.ΓΡΙΒΑ ΔΙΓΕΝΗ 42-44 42-44,	0035722711711		a	a		a			
MERIT ΧΡΗΜΑΤΙΣΤΗΡΙΑΚΗ Α.Ε.Π.Ε.Υ.	ΣΟΦΟΚΛΕΟΥΣ 5 5, ΑΘΗΝΑ	2103671880		a		a	a			a
MERRILL LYNCH INTERNATIONAL	2 KING EDWARD STREET 2 , LONDON	+44 20276281000		a						
NUNTIUS ΧΡΗΜΑΤΙΣΤΗΡΙΑΚΗ Α.Ε.Π.Ε.Υ.	ΔΡΑΓΑΤΣΑΝΙΟΥ 6 6, ΑΘΗΝΑ	2103350599		a						
ONE PLUS CAPITAL LIMITED	75 PRODROMOU AVENUE NICOSIA 1307 ,	35722873760		a	a					
PROCHOICE CHRIMATISTIRIAKI LTD	ΛΕΩΦ.ΣΠΥΡΟΥ ΚΥΠΡΙΑΝΟΥ 57, ΑΚΙΝΗΤΑ Φ 57,	035724661192		a	a					
SHARELINK SECURITIES & FINANCIAL SERVICES LTD	HOUSE-ΘΕΟΤΟΚΗ 6 ΜΕΓΑΡΟ ΕΛΛΗΝΑ 6 ,	+357 22554200		a			a			

Πίνακας Μελών Χρηματιστηρίου Αθηνών και Μελών ΕΤ.ΕΚ.

Επωνυμία			Αγορά Μετοχών			Αγορά Παραγώγων		Μέλη ΕΤ.ΕΚ.	
Διεύθυνση	Τηλέφωνο	Φαξ	Μέλος Αγοράς	Μέλος εξ Αποστάσεως	Ειδικός Διαπρήτης	Διαπρήτης	Ειδικός Διαπρήτης	Γενικό Εκκαθιστικό	Άμεσο Εκκαθιστικό
SOCIETE GENERALE S.A.			a	a		a			
17 COURS VALMY, CEDEX ,	+157290504								
SOLIDUS SECURITIES Α.Ε.Π.Ε.Υ.			a			a			a
ΛΟΥΙΖΗΣ ΡΙΑΝΚΟΥΡ 64 64, ΑΘΗΝΑ	2106900600								
THE CYPRUS INVESTMENT & SECURITIES CORPORATION LTD			a	a					
ΑΓΙΟΥ ΠΡΟΚΟΠΙΟΥ & ΠΟΣΕΙΔΩΝΟΣ 1 154,	0035722121700								
UBS EUROPE SE			a	a					
OPERNTURM, BOCKENHEIMER LANDSTRASSE 2-4 ,	496921790								
UBS LIMITED				a					
FINSBURY AVENUE 1 , LONDON	+44 2075687135								
Α. ΣΑΡΡΗΣ ΧΡΗΜΑΤΙΣΤΗΡΙΑΚΗ Α.Ε.Π.Ε.Υ			a						
ΔΡΑΓΑΤΣΑΝΙΟΥ 6 6, ΑΘΗΝΑ	2103367700								
ΑΛΦΑ FINANCE ΜΟΝΟΠΡΟΣΩΠΗ ΑΕΠΕΥ			a		a	a	a		a
ΠΑΝΕΠΙΣΤΗΜΙΟΥ 45 5, ΑΘΗΝΑ	2103677400								
ΑΛΦΑ ΤΡΑΠΕΖΑ ΑΝΩΝΥΜΗ ΕΤΑΙΡΙΑ								a	
ΣΤΑΔΙΟΥ 40 , ΑΘΗΝΑ	2103260000								
Γ. Α. ΠΕΡΒΑΝΑΣ ΧΡΗΜΑΤΙΣΤΗΡΙΑΚΗ Α.Ε.Π.Ε.Υ			a						
ΣΟΦΟΚΛΕΟΥΣ 7-9 7-9, ΑΘΗΝΑ	2103727200								
ΕΘΝΙΚΗ ΤΡΑΠΕΖΑ ΤΗΣ ΕΛΛΑΔΟΣ Α.Ε.			a		a	a		a	
ΑΚΑΔΗΜΙΑΣ 68, ΑΘΗΝΑ	(210)-3328817	(210)-3328678							
ΑΙΟΛΟΥ 86, ΑΘΗΝΑ	(210)-3341000	(210)-3228187							
ΕΘΝΙΚΗ ΧΡΗΜΑΤΙΣΤΗΡΙΑΚΗ ΜΟΝΟΠΡΟΣΩΠΗ ΑΕΠΕΥ			a		a	a	a		
ΛΕΩΦΟΡΟΣ ΑΘΗΝΩΝ 128-132 & ΙΦΙΓΕΝΙΑΣ 66, ΑΘΗΝΑ	2103328784								
ΕΛΛΗΝΙΚΗ ΤΡΑΠΕΖΑ (ΕΠΕΝΔΥΣΕΙΣ) ΛΤΔ				a					
ΛΕΩΦ.ΚΥΡΙΑΚΟΥ ΜΑΤΣΗ 31 - ΤΘ 24747 , ΛΕΥΚΩΣΙΑ ΚΥΠΡΟΥ	+357 22500100	357 22500110							
ΕΛΛΗΝΟΑΜΕΡΙΚΑΝΙΚΗ ΧΡΗΜΑΤΙΣΤΗΡΙΑΚΗ ΑΕΠΕΥ			a		a	a			a
ΑΝΔΡΕΑ ΠΑΠΑΝΔΡΕΟΥ 27 27, ΜΑΡΟΥΣΙ	2103311100								
Ι. Χ. ΜΑΥΡΙΚΗΣ ΧΡΗΜΑΤΙΣΤΗΡΙΑΚΗ Α.Ε.Π.Ε.Υ			a						
ΣΟΦΟΚΛΕΟΥΣ 5 5, ΑΘΗΝΑ	2103216730								
ΚΑΠΠΑ ΧΡΗΜΑΤΙΣΤΗΡΙΑΚΗ Α.Ε.Π.Ε.Υ.			a			a			
ΒΑΛΛΩΡΙΤΟΥ 15 15, ΑΘΗΝΑ	2103678600								
ΚΑΡΑΜΑΝΩΦ ΧΡΗΜΑΤΙΣΤΗΡΙΑΚΗ Α.Ε.Π.Ε.Υ.			a						
ΠΛ.ΑΓ.ΘΕΟΔΩΡΩΝ 2 2, ΑΘΗΝΑ	2103212947								
ΚΥΚΛΟΣ ΧΡΗΜΑΤΙΣΤΗΡΙΑΚΗ Α.Ε.Π.Ε.Υ.			a			a			
ΧΑΡΙΛΑΟΥ ΤΡΙΚΟΥΠΗ 6-8-10 39, ΑΘΗΝΑ	2103364300								
ΛΕΩΝ ΔΕΠΟΛΑΣ ΧΡΗΜΑΤΙΣΤΗΡΙΑΚΗ Α.Ε.Π.Ε.Υ.			a		a	a			
ΧΡΗΣΤΟΥ ΛΑΔΑ 1 1, ΑΘΗΝΑ	2103213276 -28								
Ν. ΧΡΥΣΟΧΟΙΔΗΣ ΧΡΗΜΑΤΙΣΤΗΡΙΑΚΗ Α.Ε.Π.Ε.Υ			a			a			a
ΣΟΦΟΚΛΕΟΥΣ 7-9 7-9, ΑΘΗΝΑ	2103213913								
ΠΑΓΚΡΗΤΙΑ ΤΡΑΠΕΖΑ ΑΝΩΝΥΜΗ ΕΤΑΙΡΕΙΑ								a	
ΙΚΑΡΟΥ 5 ,	2810338746								
ΠΑΝΤΕΛΑΚΗΣ ΧΡΗΜΑΤΙΣΤΗΡΙΑΚΗ Α.Ε.Π.Ε.Υ			a		a	a	a		
ΕΘΝΙΚΗΣ ΑΝΤΙΣΤΑΣΕΩΣ 57, ΚΤΙΡΙΟ Β 57, ΧΑΛΑΝΔΡΙ	2106965000								
ΠΕΙΡΑΙΩΣ ΜΟΝΟΠΡΟΣΩΠΗ Α.Ε.Π.Ε.Υ.			a		a	a	a		a
ΣΤΑΔΙΟΥ 10 10, ΑΘΗΝΑ	2103354100								
ΣΤ. ΕΜ. ΛΑΥΡΕΝΤΑΚΗΣ ΧΡΗΜΑΤΙΣΤΗΡΙΑΚΗ Α.Ε.Π.Ε.Υ.			a			a			
ΣΟΦΟΚΛΕΟΥΣ 7-9 7-9, ΑΘΗΝΑ	2103213336								
ΤΡΑΠΕΖΑ EUROBANK ΑΕ								a	
ΟΘΩΝΟΣ 8 , ΑΘΗΝΑ	2144043907								
ΤΡΑΠΕΖΑ ΟΡΤΙΜΑ BANK Α.Ε.			a		a	a	a	a	
ΑΙΓΙΛΕΙΑΣ 32 & ΠΑΡΑΔΕΙΣΟΥ 32 , ΜΑΡΟΥΣΙ	2108173663								
ΤΡΑΠΕΖΑ ΠΕΙΡΑΙΩΣ ΑΝΩΝΥΜΟΣ ΕΤΑΙΡΕΙΑ			a			a		a	
ΑΜΕΡΙΚΗΣ 4 , ΑΘΗΝΑ	2103335000								

Πίνακας Μετοχών Υπό Ειδική Διαπραγμάτευση

Χρεόγραφο	Κατηγορία Διαπραγμάτευσης
Ειδικός Διαπραγματευτής	Εναρξη Ειδικής Διαπραγμάτευσης
MLS ΠΛΗΡΟΦΟΡΙΚΗ (ΚΟ)	Κατάσταση σε Αναστολή
ΠΕΙΡΑΙΩΣ ΜΟΝΟΠΡΟΣΩΠΗ Α.Ε.Π.Ε.Υ.	01/08/2019
ALPHA ETF FTSE Athex Large Cap	Διαπραγματεύσιμα Αμοιβαία Κεφάλαια (Δ.Α.Κ.)
ΑΛΦΑ FINANCE ΜΟΝΟΠΡΟΣΩΠΗ ΑΕΠΕΥ	02/01/1900
ΕΘΝΙΚΗ ΧΡΗΜΑΤΙΣΤΗΡΙΑΚΗ ΜΟΝΟΠΡΟΣΩΠΗ ΑΕΠΕΥ	02/01/1900
ALPHA TRUST (ΚΟ)	Κύρια Αγορά
EUROBANK EQUITIES ΜΟΝΟΠΡΟΣΩΠΗ Α.Ε.Π.Ε.Υ.	06/02/2023
ΛΕΩΝ ΔΕΠΟΛΑΣ ΧΡΗΜΑΤΙΣΤΗΡΙΑΚΗ Α.Ε.Π.Ε.Υ.	04/01/2021
ALPHA ΥΠΗΡΕΣΙΩΝ ΣΥΜΜ (ΚΟ)	Κύρια Αγορά
EUROBANK EQUITIES ΜΟΝΟΠΡΟΣΩΠΗ Α.Ε.Π.Ε.Υ.	22/10/2006
GREENPOST TRADING EUROPE LTD	12/06/2023
MERIT ΧΡΗΜΑΤΙΣΤΗΡΙΑΚΗ Α.Ε.Π.Ε.Υ.	03/09/2012
ΑΛΦΑ FINANCE ΜΟΝΟΠΡΟΣΩΠΗ ΑΕΠΕΥ	29/02/2016
ΕΘΝΙΚΗ ΧΡΗΜΑΤΙΣΤΗΡΙΑΚΗ ΜΟΝΟΠΡΟΣΩΠΗ ΑΕΠΕΥ	02/01/1900
ΕΛΛΗΝΟΑΜΕΡΙΚΑΝΙΚΗ ΧΡΗΜΑΤΙΣΤΗΡΙΑΚΗ ΑΕΠΕΥ	25/07/2014
ΛΕΩΝ ΔΕΠΟΛΑΣ ΧΡΗΜΑΤΙΣΤΗΡΙΑΚΗ Α.Ε.Π.Ε.Υ.	04/01/2016
ΠΕΙΡΑΙΩΣ ΜΟΝΟΠΡΟΣΩΠΗ Α.Ε.Π.Ε.Υ.	28/05/2009
ATTICA BANK A.T.E. (ΚΟ)	Κύρια Αγορά
EUROXX ΧΡΗΜΑΤΙΣΤΗΡΙΑΚΗ Α.Ε.Π.Ε.Υ.	22/01/2016
ΠΕΙΡΑΙΩΣ ΜΟΝΟΠΡΟΣΩΠΗ Α.Ε.Π.Ε.Υ.	20/09/2017
AUSTRIACARD (ΚΑ)	Κύρια Αγορά
ΒΕΤΑ ΧΡΗΜΑΤΙΣΤΗΡΙΑΚΗ Α.Ε.Π.Ε.Υ.	23/03/2023
EUROBANK EQUITIES ΜΟΝΟΠΡΟΣΩΠΗ Α.Ε.Π.Ε.Υ.	15/05/2023
AUTONELLAS (ΚΟ)	Κύρια Αγορά
EUROXX ΧΡΗΜΑΤΙΣΤΗΡΙΑΚΗ Α.Ε.Π.Ε.Υ.	02/07/2018
ΑΛΦΑ FINANCE ΜΟΝΟΠΡΟΣΩΠΗ ΑΕΠΕΥ	01/07/2019
AVE (ΚΟ)	Κύρια Αγορά
EUROXX ΧΡΗΜΑΤΙΣΤΗΡΙΑΚΗ Α.Ε.Π.Ε.Υ.	05/06/2020
BRIQ PROPERTIES (ΚΟ)	Κύρια Αγορά
EUROBANK EQUITIES ΜΟΝΟΠΡΟΣΩΠΗ Α.Ε.Π.Ε.Υ.	09/09/2019
ΛΕΩΝ ΔΕΠΟΛΑΣ ΧΡΗΜΑΤΙΣΤΗΡΙΑΚΗ Α.Ε.Π.Ε.Υ.	22/02/2021
CENERGY HOLDINGS (ΚΑ)	Κύρια Αγορά
EUROBANK EQUITIES ΜΟΝΟΠΡΟΣΩΠΗ Α.Ε.Π.Ε.Υ.	02/01/2016
ΑΛΦΑ FINANCE ΜΟΝΟΠΡΟΣΩΠΗ ΑΕΠΕΥ	02/01/2016
ΠΑΝΤΕΛΑΚΗΣ ΧΡΗΜΑΤΙΣΤΗΡΙΑΚΗ Α.Ε.Π.Ε.Υ.	27/12/2022
ΤΡΑΠΕΖΑ ΟΡΤΙΜΑ BANK Α.Ε.	14/03/2022
CNL CAPITAL (ΚΟ)	Κύρια Αγορά
MERIT ΧΡΗΜΑΤΙΣΤΗΡΙΑΚΗ Α.Ε.Π.Ε.Υ.	01/10/2018
COCA-COLA HBC AG (ΚΟ)	Κύρια Αγορά
ΒΕΤΑ ΧΡΗΜΑΤΙΣΤΗΡΙΑΚΗ Α.Ε.Π.Ε.Υ.	08/03/2021
ΕΘΝΙΚΗ ΧΡΗΜΑΤΙΣΤΗΡΙΑΚΗ ΜΟΝΟΠΡΟΣΩΠΗ ΑΕΠΕΥ	02/01/1900
ΠΕΙΡΑΙΩΣ ΜΟΝΟΠΡΟΣΩΠΗ Α.Ε.Π.Ε.Υ.	04/05/2015
DIMAND (ΚΟ)	Κύρια Αγορά
EUROBANK EQUITIES ΜΟΝΟΠΡΟΣΩΠΗ Α.Ε.Π.Ε.Υ.	08/08/2022
ΑΛΦΑ FINANCE ΜΟΝΟΠΡΟΣΩΠΗ ΑΕΠΕΥ	08/08/2022
ΠΑΝΤΕΛΑΚΗΣ ΧΡΗΜΑΤΙΣΤΗΡΙΑΚΗ Α.Ε.Π.Ε.Υ.	15/05/2023
EUROBANK HOLDINGS (ΚΟ)	Κύρια Αγορά
EUROBANK EQUITIES ΜΟΝΟΠΡΟΣΩΠΗ Α.Ε.Π.Ε.Υ.	01/06/2012
GREENPOST TRADING EUROPE LTD	12/06/2023
MERIT ΧΡΗΜΑΤΙΣΤΗΡΙΑΚΗ Α.Ε.Π.Ε.Υ.	06/11/2017
ΑΛΦΑ FINANCE ΜΟΝΟΠΡΟΣΩΠΗ ΑΕΠΕΥ	09/01/2006
ΕΘΝΙΚΗ ΧΡΗΜΑΤΙΣΤΗΡΙΑΚΗ ΜΟΝΟΠΡΟΣΩΠΗ ΑΕΠΕΥ	02/01/1900
ΕΛΛΗΝΟΑΜΕΡΙΚΑΝΙΚΗ ΧΡΗΜΑΤΙΣΤΗΡΙΑΚΗ ΑΕΠΕΥ	25/07/2014
ΛΕΩΝ ΔΕΠΟΛΑΣ ΧΡΗΜΑΤΙΣΤΗΡΙΑΚΗ Α.Ε.Π.Ε.Υ.	30/11/2018
ΠΕΙΡΑΙΩΣ ΜΟΝΟΠΡΟΣΩΠΗ Α.Ε.Π.Ε.Υ.	28/09/2009
FOURLIS ΣΥΜΜΕΤΟΧΩΝ (ΚΟ)	Κύρια Αγορά
EUROBANK EQUITIES ΜΟΝΟΠΡΟΣΩΠΗ Α.Ε.Π.Ε.Υ.	01/12/2016
ΠΕΙΡΑΙΩΣ ΜΟΝΟΠΡΟΣΩΠΗ Α.Ε.Π.Ε.Υ.	06/03/2017
HELLENIC ENERGY (ΚΟ)	Κύρια Αγορά
ΕΛΛΗΝΟΑΜΕΡΙΚΑΝΙΚΗ ΧΡΗΜΑΤΙΣΤΗΡΙΑΚΗ ΑΕΠΕΥ	14/09/2015
ΠΕΙΡΑΙΩΣ ΜΟΝΟΠΡΟΣΩΠΗ Α.Ε.Π.Ε.Υ.	20/03/2017
IDEAL HOLDINGS (ΚΟ)	Κύρια Αγορά
EUROBANK EQUITIES ΜΟΝΟΠΡΟΣΩΠΗ Α.Ε.Π.Ε.Υ.	07/06/2021
ΠΕΙΡΑΙΩΣ ΜΟΝΟΠΡΟΣΩΠΗ Α.Ε.Π.Ε.Υ.	07/06/2021
INTERCONTINENTAL (ΚΟ)	Κύρια Αγορά
ΛΕΩΝ ΔΕΠΟΛΑΣ ΧΡΗΜΑΤΙΣΤΗΡΙΑΚΗ Α.Ε.Π.Ε.Υ.	03/06/2019

Πίνακας Μετοχών Υπό Ειδική Διαπραγμάτευση

Χρεόγραφο	Κατηγορία Διαπραγμάτευσης
Ειδικός Διαπραγματευτής	Έναρξη Ειδικής Διαπραγμάτευσης
INTRAKAT (ΚΟ)	Κύρια Αγορά
ΒΕΤΑ ΧΡΗΜΑΤΙΣΤΗΡΙΑΚΗ Α.Ε.Π.Ε.Υ.	04/10/2021
ΠΑΝΤΕΛΑΚΗΣ ΧΡΗΜΑΤΙΣΤΗΡΙΑΚΗ Α.Ε.Π.Ε.Υ.	10/10/2022
JUMBO (ΚΟ)	Κύρια Αγορά
ΒΕΤΑ ΧΡΗΜΑΤΙΣΤΗΡΙΑΚΗ Α.Ε.Π.Ε.Υ.	01/02/2021
ΕΥΡΟΒΑΝΚ ΕQUITIES ΜΟΝΟΠΡΟΣΩΠΗ Α.Ε.Π.Ε.Υ.	25/05/2020
GREENPOST TRADING EUROPE LTD	12/06/2023
MERIT ΧΡΗΜΑΤΙΣΤΗΡΙΑΚΗ Α.Ε.Π.Ε.Υ.	06/11/2017
ΠΕΙΡΑΙΩΣ ΜΟΝΟΠΡΟΣΩΠΗ Α.Ε.Π.Ε.Υ.	06/03/2017
LAMDA DEVELOPMENT(ΚΟ)	Κύρια Αγορά
ΕΥΡΟΒΑΝΚ ΕQUITIES ΜΟΝΟΠΡΟΣΩΠΗ Α.Ε.Π.Ε.Υ.	08/12/2014
ΠΑΝΤΕΛΑΚΗΣ ΧΡΗΜΑΤΙΣΤΗΡΙΑΚΗ Α.Ε.Π.Ε.Υ.	06/11/2017
ΠΕΙΡΑΙΩΣ ΜΟΝΟΠΡΟΣΩΠΗ Α.Ε.Π.Ε.Υ.	29/06/2017
MIG (ΚΟ)	Κύρια Αγορά
ΠΕΙΡΑΙΩΣ ΜΟΝΟΠΡΟΣΩΠΗ Α.Ε.Π.Ε.Υ.	02/02/2009
PREMIA (ΚΟ)	Κύρια Αγορά
ΒΕΤΑ ΧΡΗΜΑΤΙΣΤΗΡΙΑΚΗ Α.Ε.Π.Ε.Υ.	01/06/2021
ΛΕΩΝ ΔΕΠΟΛΑΣ ΧΡΗΜΑΤΙΣΤΗΡΙΑΚΗ Α.Ε.Π.Ε.Υ.	05/12/2022
ΠΑΝΤΕΛΑΚΗΣ ΧΡΗΜΑΤΙΣΤΗΡΙΑΚΗ Α.Ε.Π.Ε.Υ.	23/12/2021
PROFILE (ΚΟ)	Κύρια Αγορά
ΠΑΝΤΕΛΑΚΗΣ ΧΡΗΜΑΤΙΣΤΗΡΙΑΚΗ Α.Ε.Π.Ε.Υ.	01/07/2019
ΤΡΑΠΕΖΑ ΟΡΤΙΜΑ BANK Α.Ε.	03/04/2023
QUALITY & RELIABILITY (ΚΟ)	Κύρια Αγορά
ΤΡΑΠΕΖΑ ΟΡΤΙΜΑ BANK Α.Ε.	03/01/2023
QUEST ΣΥΜΜΕΤΟΧΩΝ (ΚΟ)	Κύρια Αγορά
ΒΕΤΑ ΧΡΗΜΑΤΙΣΤΗΡΙΑΚΗ Α.Ε.Π.Ε.Υ.	26/03/2018
ΕΥΡΟΒΑΝΚ ΕQUITIES ΜΟΝΟΠΡΟΣΩΠΗ Α.Ε.Π.Ε.Υ.	28/01/2019
SPACE HELLAS (ΚΟ)	Κύρια Αγορά
MERIT ΧΡΗΜΑΤΙΣΤΗΡΙΑΚΗ Α.Ε.Π.Ε.Υ.	09/12/2022
TITAN CEMENT (ΚΑ)	Κύρια Αγορά
ΒΕΤΑ ΧΡΗΜΑΤΙΣΤΗΡΙΑΚΗ Α.Ε.Π.Ε.Υ.	01/02/2021
ΕΥΡΟΒΑΝΚ ΕQUITIES ΜΟΝΟΠΡΟΣΩΠΗ Α.Ε.Π.Ε.Υ.	06/11/2019
ΠΕΙΡΑΙΩΣ ΜΟΝΟΠΡΟΣΩΠΗ Α.Ε.Π.Ε.Υ.	18/01/2021
VISIONALCO SA/NV (ΚΑ)	Κύρια Αγορά
ΕΥΡΟΒΑΝΚ ΕQUITIES ΜΟΝΟΠΡΟΣΩΠΗ Α.Ε.Π.Ε.Υ.	04/03/2014
MERIT ΧΡΗΜΑΤΙΣΤΗΡΙΑΚΗ Α.Ε.Π.Ε.Υ.	17/03/2014
ΑΛΦΑ FINANCE ΜΟΝΟΠΡΟΣΩΠΗ ΑΕΠΕΥ	11/03/2008
ΑΒΑΞ Α.Ε. (ΚΟ)	Κύρια Αγορά
ΕΥΡΟΒΑΝΚ ΕQUITIES ΜΟΝΟΠΡΟΣΩΠΗ Α.Ε.Π.Ε.Υ.	14/12/2015
ΠΕΙΡΑΙΩΣ ΜΟΝΟΠΡΟΣΩΠΗ Α.Ε.Π.Ε.Υ.	01/02/2021
ΤΡΑΠΕΖΑ ΟΡΤΙΜΑ BANK Α.Ε.	04/09/2023
ΑΔΜΗΣ ΣΥΜΜΕΤΟΧΩΝ Α.Ε. (ΚΟ)	Κύρια Αγορά
ΕΥΡΟΒΑΝΚ ΕQUITIES ΜΟΝΟΠΡΟΣΩΠΗ Α.Ε.Π.Ε.Υ.	24/05/2021
ΕΛΛΗΝΟΑΜΕΡΙΚΑΝΙΚΗ ΧΡΗΜΑΤΙΣΤΗΡΙΑΚΗ ΑΕΠΕΥ	09/03/2020
ΠΕΙΡΑΙΩΣ ΜΟΝΟΠΡΟΣΩΠΗ Α.Ε.Π.Ε.Υ.	29/06/2017
ΑΕΡΟΠΟΡΙΑ ΑΙΓΑΙΟΥ (ΚΟ)	Κύρια Αγορά
ΕΥΡΟΒΑΝΚ ΕQUITIES ΜΟΝΟΠΡΟΣΩΠΗ Α.Ε.Π.Ε.Υ.	22/09/2020
ΑΛΟΥΜΥΛΑ (ΚΟ)	Κύρια Αγορά
ΠΕΙΡΑΙΩΣ ΜΟΝΟΠΡΟΣΩΠΗ Α.Ε.Π.Ε.Υ.	31/07/2023
ΑΝΔΡΟΜΕΔΑ ΑΕΕΧ (ΚΟ)	Κύρια Αγορά
ΒΕΤΑ ΧΡΗΜΑΤΙΣΤΗΡΙΑΚΗ Α.Ε.Π.Ε.Υ.	15/02/2021
ΤΡΑΠΕΖΑ ΟΡΤΙΜΑ BANK Α.Ε.	03/04/2023
ΓΕΚ ΤΕΡΝΑ (ΚΟ)	Κύρια Αγορά
ΒΕΤΑ ΧΡΗΜΑΤΙΣΤΗΡΙΑΚΗ Α.Ε.Π.Ε.Υ.	08/03/2021
ΕΥΡΟΒΑΝΚ ΕQUITIES ΜΟΝΟΠΡΟΣΩΠΗ Α.Ε.Π.Ε.Υ.	24/05/2021
ΠΕΙΡΑΙΩΣ ΜΟΝΟΠΡΟΣΩΠΗ Α.Ε.Π.Ε.Υ.	29/08/2019
ΔΕΗ (ΚΟ)	Κύρια Αγορά
ΒΕΤΑ ΧΡΗΜΑΤΙΣΤΗΡΙΑΚΗ Α.Ε.Π.Ε.Υ.	01/02/2021
ΕΥΡΟΒΑΝΚ ΕQUITIES ΜΟΝΟΠΡΟΣΩΠΗ Α.Ε.Π.Ε.Υ.	22/10/2006
GREENPOST TRADING EUROPE LTD	12/06/2023
MERIT ΧΡΗΜΑΤΙΣΤΗΡΙΑΚΗ Α.Ε.Π.Ε.Υ.	06/11/2017
ΑΛΦΑ FINANCE ΜΟΝΟΠΡΟΣΩΠΗ ΑΕΠΕΥ	09/01/2006
ΕΘΝΙΚΗ ΧΡΗΜΑΤΙΣΤΗΡΙΑΚΗ ΜΟΝΟΠΡΟΣΩΠΗ ΑΕΠΕΥ	02/01/1900
ΕΛΛΗΝΟΑΜΕΡΙΚΑΝΙΚΗ ΧΡΗΜΑΤΙΣΤΗΡΙΑΚΗ ΑΕΠΕΥ	01/09/2014
ΠΕΙΡΑΙΩΣ ΜΟΝΟΠΡΟΣΩΠΗ Α.Ε.Π.Ε.Υ.	28/09/2009

Πίνακας Μετοχών Υπό Ειδική Διαπραγμάτευση

Χρεόγραφο	Κατηγορία Διαπραγμάτευσης
Ειδικός Διαπραγματευτής	Έναρξη Ειδικής Διαπραγμάτευσης
ΕΘΝΙΚΗ ΤΡΑΠΕΖΑ (ΚΟ)	Κύρια Αγορά
EUROBANK EQUITIES ΜΟΝΟΠΡΟΣΩΠΗ Α.Ε.Π.Ε.Υ.	22/10/2006
GREENPOST TRADING EUROPE LTD	12/06/2023
MERIT ΧΡΗΜΑΤΙΣΤΗΡΙΑΚΗ Α.Ε.Π.Ε.Υ.	03/09/2012
ΑΛΦΑ FINANCE ΜΟΝΟΠΡΟΣΩΠΗ ΑΕΠΕΥ	09/01/2006
ΕΘΝΙΚΗ ΧΡΗΜΑΤΙΣΤΗΡΙΑΚΗ ΜΟΝΟΠΡΟΣΩΠΗ ΑΕΠΕΥ	02/01/1900
ΕΛΛΗΝΟΑΜΕΡΙΚΑΝΙΚΗ ΧΡΗΜΑΤΙΣΤΗΡΙΑΚΗ ΑΕΠΕΥ	25/07/2014
ΛΕΩΝ ΔΕΠΟΛΑΣ ΧΡΗΜΑΤΙΣΤΗΡΙΑΚΗ Α.Ε.Π.Ε.Υ.	20/05/2015
ΠΕΙΡΑΙΩΣ ΜΟΝΟΠΡΟΣΩΠΗ Α.Ε.Π.Ε.Υ.	08/09/2008
ΕΚΤΕΡ (ΚΟ)	Κύρια Αγορά
ΒΕΤΑ ΧΡΗΜΑΤΙΣΤΗΡΙΑΚΗ Α.Ε.Π.Ε.Υ.	26/09/2022
EUROBANK EQUITIES ΜΟΝΟΠΡΟΣΩΠΗ Α.Ε.Π.Ε.Υ.	16/10/2017
ΛΕΩΝ ΔΕΠΟΛΑΣ ΧΡΗΜΑΤΙΣΤΗΡΙΑΚΗ Α.Ε.Π.Ε.Υ.	21/05/2018
ΕΛΑΣΤΡΟΝ (ΚΟ)	Κύρια Αγορά
ΛΕΩΝ ΔΕΠΟΛΑΣ ΧΡΗΜΑΤΙΣΤΗΡΙΑΚΗ Α.Ε.Π.Ε.Υ.	20/02/2017
ΕΒΑΛΧΑΛΚΟΡ (ΚΟ)	Κύρια Αγορά
ΒΕΤΑ ΧΡΗΜΑΤΙΣΤΗΡΙΑΚΗ Α.Ε.Π.Ε.Υ.	09/01/2023
EUROBANK EQUITIES ΜΟΝΟΠΡΟΣΩΠΗ Α.Ε.Π.Ε.Υ.	07/05/2018
ΑΛΦΑ FINANCE ΜΟΝΟΠΡΟΣΩΠΗ ΑΕΠΕΥ	07/05/2018
ΕΛΜΑΚΤΩΡ (ΚΟ)	Κύρια Αγορά
EUROBANK EQUITIES ΜΟΝΟΠΡΟΣΩΠΗ Α.Ε.Π.Ε.Υ.	01/06/2012
EUROXX ΧΡΗΜΑΤΙΣΤΗΡΙΑΚΗ Α.Ε.Π.Ε.Υ.	24/09/2018
ΑΛΦΑ FINANCE ΜΟΝΟΠΡΟΣΩΠΗ ΑΕΠΕΥ	18/03/2019
ΕΘΝΙΚΗ ΧΡΗΜΑΤΙΣΤΗΡΙΑΚΗ ΜΟΝΟΠΡΟΣΩΠΗ ΑΕΠΕΥ	02/01/1900
ΠΕΙΡΑΙΩΣ ΜΟΝΟΠΡΟΣΩΠΗ Α.Ε.Π.Ε.Υ.	22/10/2018
ΕΛΛΗΝ. ΧΡΗΜΑΤΙΣΤΗΡΙΑ-Χ.Α. (ΚΟ)	Κύρια Αγορά
ΕΘΝΙΚΗ ΧΡΗΜΑΤΙΣΤΗΡΙΑΚΗ ΜΟΝΟΠΡΟΣΩΠΗ ΑΕΠΕΥ	02/01/1900
ΕΛΛΗΝΟΑΜΕΡΙΚΑΝΙΚΗ ΧΡΗΜΑΤΙΣΤΗΡΙΑΚΗ ΑΕΠΕΥ	01/09/2014
ΠΕΙΡΑΙΩΣ ΜΟΝΟΠΡΟΣΩΠΗ Α.Ε.Π.Ε.Υ.	04/05/2015
ΕΛΤΟΝ (ΚΟ)	Κύρια Αγορά
EUROBANK EQUITIES ΜΟΝΟΠΡΟΣΩΠΗ Α.Ε.Π.Ε.Υ.	28/11/2022
ΤΡΑΠΕΖΑ ΟΡΤΙΜΑ BANK Α.Ε.	30/01/2023
ΕΝΤΕΡΣΟΦΤ (ΚΟ)	Κύρια Αγορά
EUROBANK EQUITIES ΜΟΝΟΠΡΟΣΩΠΗ Α.Ε.Π.Ε.Υ.	22/06/2020
ΑΛΦΑ FINANCE ΜΟΝΟΠΡΟΣΩΠΗ ΑΕΠΕΥ	23/03/2023
ΕΥΔΑΠ (ΚΟ)	Κύρια Αγορά
EUROBANK EQUITIES ΜΟΝΟΠΡΟΣΩΠΗ Α.Ε.Π.Ε.Υ.	10/06/2019
ΑΛΦΑ FINANCE ΜΟΝΟΠΡΟΣΩΠΗ ΑΕΠΕΥ	27/01/2020
ΕΥΡΩΣΥΜΒΟΥΛΟΙ (ΚΟ)	Κύρια Αγορά
ΤΡΑΠΕΖΑ ΟΡΤΙΜΑ BANK Α.Ε.	01/02/2023
ΙΝΤΕΡΓΟΥΝΤ-ΕΥΔΕΜΠΟΡΙΑ (ΚΟ)	Κύρια Αγορά
EUROBANK EQUITIES ΜΟΝΟΠΡΟΣΩΠΗ Α.Ε.Π.Ε.Υ.	05/07/2021
ΠΑΝΤΕΛΑΚΗΣ ΧΡΗΜΑΤΙΣΤΗΡΙΑΚΗ Α.Ε.Π.Ε.Υ.	01/07/2021
ΙΝΤΕΡΛΑΪΦ (ΚΟ)	Κύρια Αγορά
ΒΕΤΑ ΧΡΗΜΑΤΙΣΤΗΡΙΑΚΗ Α.Ε.Π.Ε.Υ.	24/10/2022
ΚΛΟΥΚΙΝΑΣ - ΛΑΠΠΑΣ (ΚΟ)	Κύρια Αγορά
ΤΡΑΠΕΖΑ ΟΡΤΙΜΑ BANK Α.Ε.	02/01/2023
ΚΡΙ - ΚΡΙ (ΚΟ)	Κύρια Αγορά
EUROBANK EQUITIES ΜΟΝΟΠΡΟΣΩΠΗ Α.Ε.Π.Ε.Υ.	07/05/2018
ΛΕΩΝ ΔΕΠΟΛΑΣ ΧΡΗΜΑΤΙΣΤΗΡΙΑΚΗ Α.Ε.Π.Ε.Υ.	16/01/2017
ΛΑΜΨΑ (ΚΟ)	Κύρια Αγορά
ΛΕΩΝ ΔΕΠΟΛΑΣ ΧΡΗΜΑΤΙΣΤΗΡΙΑΚΗ Α.Ε.Π.Ε.Υ.	16/01/2017
ΜΟΤΟΔΥΝΑΜΙΚΗ (ΚΟ)	Κύρια Αγορά
ΤΡΑΠΕΖΑ ΟΡΤΙΜΑ BANK Α.Ε.	25/08/2023
ΜΟΤΟΡ ΟΙΛ (ΚΟ)	Κύρια Αγορά
ΒΕΤΑ ΧΡΗΜΑΤΙΣΤΗΡΙΑΚΗ Α.Ε.Π.Ε.Υ.	08/03/2021
EUROBANK EQUITIES ΜΟΝΟΠΡΟΣΩΠΗ Α.Ε.Π.Ε.Υ.	22/10/2006
GREENPOST TRADING EUROPE LTD	12/06/2023
MERIT ΧΡΗΜΑΤΙΣΤΗΡΙΑΚΗ Α.Ε.Π.Ε.Υ.	25/02/2019
ΕΘΝΙΚΗ ΧΡΗΜΑΤΙΣΤΗΡΙΑΚΗ ΜΟΝΟΠΡΟΣΩΠΗ ΑΕΠΕΥ	02/01/1900
ΛΕΩΝ ΔΕΠΟΛΑΣ ΧΡΗΜΑΤΙΣΤΗΡΙΑΚΗ Α.Ε.Π.Ε.Υ.	01/04/2019
ΠΕΙΡΑΙΩΣ ΜΟΝΟΠΡΟΣΩΠΗ Α.Ε.Π.Ε.Υ.	04/05/2015
ΜΠΛΕ ΚΕΔΡΟΣ (ΚΟ)	Κύρια Αγορά
MERIT ΧΡΗΜΑΤΙΣΤΗΡΙΑΚΗ Α.Ε.Π.Ε.Υ.	30/09/2022

Πίνακας Μετοχών Υπό Ειδική Διαπραγμάτευση

Χρεόγραφο	Κατηγορία Διαπραγμάτευσης
Ειδικός Διαπραγματευτής	Έναρξη Ειδικής Διαπραγμάτευσης
ΜΥΤΙΛΗΝΑΙΟΣ (ΚΟ)	Κύρια Αγορά
ΒΕΤΑ ΧΡΗΜΑΤΙΣΤΗΡΙΑΚΗ Α.Ε.Π.Ε.Υ.	11/04/2022
ΕΥΡΟΒΑΝΚ ΕQUITIES ΜΟΝΟΠΡΟΣΩΠΗ Α.Ε.Π.Ε.Υ.	20/09/2017
GREENPOST TRADING EUROPE LTD	12/06/2023
MERIT ΧΡΗΜΑΤΙΣΤΗΡΙΑΚΗ Α.Ε.Π.Ε.Υ.	25/02/2019
ΑΛΦΑ FINANCE ΜΟΝΟΠΡΟΣΩΠΗ ΑΕΠΕΥ	15/04/2019
ΕΘΝΙΚΗ ΧΡΗΜΑΤΙΣΤΗΡΙΑΚΗ ΜΟΝΟΠΡΟΣΩΠΗ ΑΕΠΕΥ	02/01/1900
ΠΕΙΡΑΙΩΣ ΜΟΝΟΠΡΟΣΩΠΗ Α.Ε.Π.Ε.Υ.	04/05/2015
ΟΛΠ (ΚΟ)	Κύρια Αγορά
ΕΥΡΟΒΑΝΚ ΕQUITIES ΜΟΝΟΠΡΟΣΩΠΗ Α.Ε.Π.Ε.Υ.	06/02/2019
ΟΠΑΠ (ΚΟ)	Κύρια Αγορά
ΒΕΤΑ ΧΡΗΜΑΤΙΣΤΗΡΙΑΚΗ Α.Ε.Π.Ε.Υ.	11/04/2022
ΕΥΡΟΒΑΝΚ ΕQUITIES ΜΟΝΟΠΡΟΣΩΠΗ Α.Ε.Π.Ε.Υ.	22/10/2006
GREENPOST TRADING EUROPE LTD	12/06/2023
MERIT ΧΡΗΜΑΤΙΣΤΗΡΙΑΚΗ Α.Ε.Π.Ε.Υ.	20/03/2017
ΑΛΦΑ FINANCE ΜΟΝΟΠΡΟΣΩΠΗ ΑΕΠΕΥ	09/01/2006
ΕΘΝΙΚΗ ΧΡΗΜΑΤΙΣΤΗΡΙΑΚΗ ΜΟΝΟΠΡΟΣΩΠΗ ΑΕΠΕΥ	02/01/1900
ΕΛΛΗΝΟΑΜΕΡΙΚΑΝΙΚΗ ΧΡΗΜΑΤΙΣΤΗΡΙΑΚΗ ΑΕΠΕΥ	25/07/2014
ΠΕΙΡΑΙΩΣ ΜΟΝΟΠΡΟΣΩΠΗ Α.Ε.Π.Ε.Υ.	04/05/2015
ΟΤΕ (ΚΟ)	Κύρια Αγορά
ΒΕΤΑ ΧΡΗΜΑΤΙΣΤΗΡΙΑΚΗ Α.Ε.Π.Ε.Υ.	11/04/2022
ΕΥΡΟΒΑΝΚ ΕQUITIES ΜΟΝΟΠΡΟΣΩΠΗ Α.Ε.Π.Ε.Υ.	22/10/2006
GREENPOST TRADING EUROPE LTD	12/06/2023
MERIT ΧΡΗΜΑΤΙΣΤΗΡΙΑΚΗ Α.Ε.Π.Ε.Υ.	20/03/2017
ΑΛΦΑ FINANCE ΜΟΝΟΠΡΟΣΩΠΗ ΑΕΠΕΥ	09/01/2006
ΕΘΝΙΚΗ ΧΡΗΜΑΤΙΣΤΗΡΙΑΚΗ ΜΟΝΟΠΡΟΣΩΠΗ ΑΕΠΕΥ	02/01/1900
ΕΛΛΗΝΟΑΜΕΡΙΚΑΝΙΚΗ ΧΡΗΜΑΤΙΣΤΗΡΙΑΚΗ ΑΕΠΕΥ	25/07/2014
ΛΕΩΝ ΔΕΠΟΛΑΣ ΧΡΗΜΑΤΙΣΤΗΡΙΑΚΗ Α.Ε.Π.Ε.Υ.	20/04/2015
ΠΕΙΡΑΙΩΣ ΜΟΝΟΠΡΟΣΩΠΗ Α.Ε.Π.Ε.Υ.	08/09/2008
ΠΑΠΟΥΤΣΑΝΗΣ (ΚΟ)	Κύρια Αγορά
ΒΕΤΑ ΧΡΗΜΑΤΙΣΤΗΡΙΑΚΗ Α.Ε.Π.Ε.Υ.	25/11/2013
ΑΛΦΑ FINANCE ΜΟΝΟΠΡΟΣΩΠΗ ΑΕΠΕΥ	19/11/2018
ΠΕΙΡΑΙΩΣ FINANCIAL HOLD (ΚΟ)	Κύρια Αγορά
ΕΥΡΟΒΑΝΚ ΕQUITIES ΜΟΝΟΠΡΟΣΩΠΗ Α.Ε.Π.Ε.Υ.	22/10/2006
ΕΥΡΟXX ΧΡΗΜΑΤΙΣΤΗΡΙΑΚΗ Α.Ε.Π.Ε.Υ.	15/02/2016
GREENPOST TRADING EUROPE LTD	12/06/2023
MERIT ΧΡΗΜΑΤΙΣΤΗΡΙΑΚΗ Α.Ε.Π.Ε.Υ.	16/09/2013
ΑΛΦΑ FINANCE ΜΟΝΟΠΡΟΣΩΠΗ ΑΕΠΕΥ	15/04/2019
ΕΘΝΙΚΗ ΧΡΗΜΑΤΙΣΤΗΡΙΑΚΗ ΜΟΝΟΠΡΟΣΩΠΗ ΑΕΠΕΥ	02/01/1900
ΕΛΛΗΝΟΑΜΕΡΙΚΑΝΙΚΗ ΧΡΗΜΑΤΙΣΤΗΡΙΑΚΗ ΑΕΠΕΥ	25/07/2014
ΛΕΩΝ ΔΕΠΟΛΑΣ ΧΡΗΜΑΤΙΣΤΗΡΙΑΚΗ Α.Ε.Π.Ε.Υ.	30/11/2018
ΠΕΙΡΑΙΩΣ ΜΟΝΟΠΡΟΣΩΠΗ Α.Ε.Π.Ε.Υ.	16/02/2009
ΠΕΤΡΟΠΟΥΛΟΣ ΠΕΤΡΟΣ (ΚΟ)	Κύρια Αγορά
ΕΥΡΟΒΑΝΚ ΕQUITIES ΜΟΝΟΠΡΟΣΩΠΗ Α.Ε.Π.Ε.Υ.	01/04/2019
ΠΑΝΤΕΛΑΚΗΣ ΧΡΗΜΑΤΙΣΤΗΡΙΑΚΗ Α.Ε.Π.Ε.Υ.	16/03/2020
ΠΛΑΣΤΙΚΑ ΘΡΑΚΗΣ (ΚΟ)	Κύρια Αγορά
ΕΥΡΟΒΑΝΚ ΕQUITIES ΜΟΝΟΠΡΟΣΩΠΗ Α.Ε.Π.Ε.Υ.	26/03/2018
ΑΛΦΑ FINANCE ΜΟΝΟΠΡΟΣΩΠΗ ΑΕΠΕΥ	26/03/2018
ΡΕΒΟΪΑ (ΚΟ)	Κύρια Αγορά
ΒΕΤΑ ΧΡΗΜΑΤΙΣΤΗΡΙΑΚΗ Α.Ε.Π.Ε.Υ.	26/06/2023
ΣΑΡΑΝΤΗΣ ΓΡ. (ΚΟ)	Κύρια Αγορά
ΒΕΤΑ ΧΡΗΜΑΤΙΣΤΗΡΙΑΚΗ Α.Ε.Π.Ε.Υ.	14/05/2012
ΕΥΡΟΒΑΝΚ ΕQUITIES ΜΟΝΟΠΡΟΣΩΠΗ Α.Ε.Π.Ε.Υ.	24/10/2016
ΣΙΔΑΜΑ ΜΕΤΑΛΛΟΥΡΓΙΚΗ (ΚΟ)	Κύρια Αγορά
ΤΡΑΠΕΖΑ ΟΡΤΙΜΑ BANK Α.Ε.	25/05/2023
ΤΕΡΝΑ ΕΝΕΡΓΕΙΑΚΗ (ΚΟ)	Κύρια Αγορά
ΕΥΡΟΒΑΝΚ ΕQUITIES ΜΟΝΟΠΡΟΣΩΠΗ Α.Ε.Π.Ε.Υ.	24/05/2021
ΠΕΙΡΑΙΩΣ ΜΟΝΟΠΡΟΣΩΠΗ Α.Ε.Π.Ε.Υ.	09/12/2019
ΤΕΧΝΙΚΗ ΟΛΥΜΠΙΑΚΗ (ΚΟ)	Κύρια Αγορά
ΤΡΑΠΕΖΑ ΟΡΤΙΜΑ BANK Α.Ε.	05/07/2023
ΤΖΙΡΑΚΙΑΝ ΠΡΟΦΙΛ (ΚΟ)	Κύρια Αγορά
ΛΕΩΝ ΔΕΠΟΛΑΣ ΧΡΗΜΑΤΙΣΤΗΡΙΑΚΗ Α.Ε.Π.Ε.Υ.	19/07/2021

Γνωστοποιήσεις Συναλλαγών - Κατάλογος Υπόχρεων Προσώπων

Ημερομηνία Υποβολής [1]	Επωνυμία	Λόγος Υποβολής [2]	Υπόχρεος	Ιδιότητα Υποχρέου	Σχέση με τον Υπόχρεο	Ημερομηνία Συναλλαγής	Αγορά	Όγκος Συναλλαγών	Αξία Συναλλαγών	Φύση Συναλλαγής [3]	Είδος Χρηματικού μέσου	Παρατηρήσεις [4]
21/09/2023	ΕΛΓΕΚΑ Α.Ε.	A	ΚΑΤΣΙΩΤΗΣ ΑΛΕΞΑΝΔΡΟΣ	Πρόεδρος κ Διευθ. Σύμβουλος	Ο Ιδιος	19/09/2023	ΑΞΙΩΝ ΧΑ	2,520	1,426.32	A	Μετοχή	1

Σημειώσεις Γνωστοποιήσεων Συναλλαγών

Για περισσότερες πληροφορίες επί των γνωστοποιήσεων συναλλαγών επισκεφτείτε την ιστοσελίδα <http://athexgroup.gr/el/web/guest/companies-info-trade-notifications>

[1] - Η Ημερομηνία Υποβολής αφορά την Ημερομηνία που η Γνωστοποίηση παρελήφθη από το Χ.Α.

[2] - Λόγος Υποβολής: Α: Πρόσωπο που ασκεί Διευθυντικά καθήκοντα, Β: Πρόσωπο που έχει στενό δεσμό με πρόσωπο που ασκεί Διευθυντικά καθήκοντα.

[3] - Φύση Συναλλαγής: Α: Αγορά, Π: Πώληση.

[4] - Παρατηρήσεις: 1 - Λόγω Συμμετοχής σε ΑΜΚ, 2 - Λόγω Εξάσκησης Δικαιώματος Προαίρεσης αγοράς μετοχών που παρέχεται στο προσωπικό, 3 - Λόγω Δωρεάς, 4 - Λόγω Συγχώνευσης ή Διάσπασης κλπ, 5 - Λόγω Μετατροπής ή Ανταλλαγής Ομολογιών, 6 - Ανταλλαγή λόγω Προαιρετικής Δημόσιας Πρότασης.

Υποκείμενη Αγορά				Αγορά Παραγώγων													
Ανωτ Τιμή	Κατωτ Τιμή	Τιμή κλεισ.	Μεταβ.	Μήνας Παράδοσης	Ανοιγμα	Ανωτ Τιμή	Κατωτ Τιμή	Τελ Τιμή	Τιμή κλεισ.	Τελευταία ζήτηση	Τελευταία προσφορά	Τιμή Εκκαθάρισης	Υψηλό ζωής	Χαμηλό ζωής	Πράξεις	Όγκος	Ανοικτές θέσεις
FTSE/X.A. Large Cap				(Μονάδα Διαπραγμάτευσης: 1 Μονάδα Δείκτη x 2€, Χρηματικός Διακανονισμός)													
2,935.80	2,878.70	2,917.40	0.30%	Οκτώβριος 2023	2,891.00	2,936.00	2,871.00	2,917.00	2,917.00	---	---	---	3,239.25	---	365	2,214	1,867
				Νοέμβριος 2023	2,912.00	2,922.25	2,880.00	2,903.50	2,903.50	---	---	---	3,094.00	---	42	336	207
				Δεκέμβριος 2023	---	---	---	---	2,922.50	---	---	---	---	---	---	---	---
				Μάρτιος 2024	---	---	---	---	2,937.25	---	---	---	---	---	---	---	---
				Ιούνιος 2024	---	---	---	---	2,953.00	---	---	---	---	---	---	---	---
				Σεπτέμβριος 2024	---	---	---	---	2,967.75	---	---	---	---	---	---	---	---
FTSE/X.A. Τράπεζες				(Μονάδα Διαπραγμάτευσης: 1 Μονάδα Δείκτη x 15€, Χρηματικός Διακανονισμός)													
928.15	898.59	916.02	0.13%	Δεκέμβριος 2023	918.75	937.00	918.75	931.00	931.00	---	---	---	1,024.75	---	10	196	1,558
				Μάρτιος 2024	---	---	---	---	923.75	---	---	---	---	---	---	---	---
				Ιούνιος 2024	---	---	---	---	928.75	---	---	---	---	---	---	---	---
				Σεπτέμβριος 2024	---	---	---	---	933.50	---	---	---	---	---	---	---	---
MSCI GREECE REBASED				(Μονάδα Διαπραγμάτευσης: 1 Μονάδα Δείκτη x 2€, Χρηματικός Διακανονισμός)													
4,659.99	4,540.92	4,625.97	0.55%	Οκτώβριος 2023	---	---	---	---	4,619.50	---	---	---	5,169.00	---	---	---	83
				Νοέμβριος 2023	---	---	---	---	4,615.50	---	---	---	---	---	---	---	---
				Δεκέμβριος 2023	---	---	---	---	4,767.75	---	---	---	5,012.25	---	---	---	20
				Ιανουάριος 2024	---	---	---	---	4,631.75	---	---	---	---	---	---	---	---
				Φεβρουάριος 2024	---	---	---	---	4,638.75	---	---	---	---	---	---	---	---
				Μάρτιος 2024	---	---	---	---	4,646.00	---	---	---	---	---	---	---	---
				Ιούνιος 2024	---	---	---	---	4,671.00	---	---	---	---	---	---	---	---
				Σεπτέμβριος 2024	---	---	---	---	4,694.25	---	---	---	---	---	---	---	---

Σημειώσεις Παραγώγων

Τις τιμές εκκαθάρισης και τις τελικές ανοικτές θέσεις μπορείτε να τις ανακτήσετε στο ακόλουθο path <http://www.helex.gr/el/web/guest/statistics-end-of-day-derivatives>

Υποκείμενη Αγορά					Αγορά Παραγώγων													
Ανωτ Τιμή	Κατωτ Τιμή	Τιμή κλεισ.	Μεταβ.	Μήνας Παράδοσης	Άνοιγμα	Ανωτ Τιμή	Κατωτ Τιμή	Τελ Τιμή	Τιμή κλεισ.	Τελευταία ζήτηση	Τελευταία προσφορά	Τιμή Εκκαθάρισης*	Υψηλό ζωής	Χαμηλό ζωής	Πράξεις	Όγκος	Ανοικτές θέσεις	
(Μέγεθος Συμβολαίου: 100 Χρεόγραφα, Φυσική Παράδοση)																		
ALPHA ΥΠΗΡΕΣΙΩΝ ΣΥΜΜ (ΚΟ)					Δεκέμβριος 2023	1.28	1.32	1.27	1.30	1.30	---	---	1.65	---	406	16,875	163,261	
1.309	1.259	1.2925	0.70%	Μάρτιος 2024	---	---	---	---	1.30	---	---	---	---	---	---	---	---	
					Ιούνιος 2024	---	---	---	1.30	---	---	---	---	---	---	---	---	
					Σεπτέμβριος 2024	---	---	---	1.31	---	---	---	---	---	---	---	---	
(Μέγεθος Συμβολαίου: 100 Χρεόγραφα, Φυσική Παράδοση)																		
AUTOHELLAS (ΚΟ)					Δεκέμβριος 2023	12.86	13.08	12.86	13.08	13.08	---	---	14.22	---	3	7	118	
13.08	12.4	13	2.04%	Μάρτιος 2024	---	---	---	---	12.87	---	---	---	---	---	---	---	---	
					Ιούνιος 2024	---	---	---	12.93	---	---	---	---	---	---	---	---	
					Σεπτέμβριος 2024	---	---	---	13.00	---	---	---	---	---	---	---	---	
(Μέγεθος Συμβολαίου: 100 Χρεόγραφα, Φυσική Παράδοση)																		
CENERGY HOLDINGS (ΚΑ)					Δεκέμβριος 2023	6.62	6.74	6.47	6.74	6.74	---	---	7.22	---	76	253	5,176	
6.79	6.44	6.79	1.19%	Μάρτιος 2024	---	---	---	---	6.78	---	---	---	---	---	---	---	---	
					Ιούνιος 2024	---	---	---	6.81	---	---	---	---	---	---	---	---	
					Σεπτέμβριος 2024	---	---	---	6.85	---	---	---	---	---	---	---	---	
(Μέγεθος Συμβολαίου: 100 Χρεόγραφα, Φυσική Παράδοση)																		
COCA-COLA HBC AG (ΚΟ)					Δεκέμβριος 2023	26.13	26.30	26.13	26.30	26.30	---	---	27.19	---	2	3	522	
26.57	25.92	26.09	-1.40%	Μάρτιος 2024	---	---	---	---	26.72	---	---	---	---	---	---	---	---	
					Ιούνιος 2024	---	---	---	26.86	---	---	---	---	---	---	---	---	
					Σεπτέμβριος 2024	---	---	---	27.00	---	---	---	---	---	---	---	---	
(Μέγεθος Συμβολαίου: 100 Χρεόγραφα, Φυσική Παράδοση)																		
EUROBANK HOLDINGS (ΚΟ)					Δεκέμβριος 2023	1.43	1.49	1.43	1.47	1.47	---	---	1.56	---	127	4,896	32,126	
1.476	1.42	1.455	-0.07%	Μάρτιος 2024	---	---	---	---	1.47	---	---	---	---	---	---	---	---	
					Ιούνιος 2024	---	---	---	1.48	---	---	---	---	---	---	---	---	
					Σεπτέμβριος 2024	---	---	---	1.49	---	---	---	---	---	---	---	---	
(Μέγεθος Συμβολαίου: 100 Χρεόγραφα, Φυσική Παράδοση)																		
FOURLIS ΣΥΜΜΕΤΟΧΩΝ (ΚΟ)					Δεκέμβριος 2023	4.14	4.18	4.14	4.18	4.18	---	---	4.50	---	4	17	583	
4.205	4.12	4.18	-0.48%	Μάρτιος 2024	---	---	---	---	4.24	---	---	---	---	---	---	---	---	
					Ιούνιος 2024	---	---	---	4.26	---	---	---	---	---	---	---	---	
					Σεπτέμβριος 2024	---	---	---	4.29	---	---	---	---	---	---	---	---	
(Μέγεθος Συμβολαίου: 100 Χρεόγραφα, Φυσική Παράδοση)																		
HELLENiO ENERGY (ΚΟ)					Δεκέμβριος 2023	7.10	7.41	7.10	7.41	7.41	---	---	7.93	---	11	38	1,470	
7.47	7.18	7.47	2.89%	Μάρτιος 2024	---	---	---	---	7.33	---	---	---	---	---	---	---	---	
					Ιούνιος 2024	---	---	---	7.37	---	---	---	---	---	---	---	---	
					Σεπτέμβριος 2024	---	---	---	7.41	---	---	---	---	---	---	---	---	

Σημειώσεις Παραγώγων

Τις τιμές εκκαθάρισης και τις τελικές ανοικτές θέσεις μπορείτε να τις ανακτήσετε στο ακόλουθο path <http://www.helex.gr/el/web/guest/statistics-end-of-day-derivatives>

Υποκείμενη Αγορά				Αγορά Παραγώγων										Ανοικτές θέσεις			
Ανωτ Τιμή	Κατωτ Τιμή	Τιμή κλεισ.	Μεταβ.	Μήνας Παράδοσης	Άνοιγμα	Ανωτ Τιμή	Κατωτ Τιμή	Τελ Τιμή	Τιμή κλεισ.	Τελευταία ζήτηση	Τελευταία προσφορά	Τιμή Εκκαθάρισης*	Υψηλό ζωής	Χαμηλό ζωής	Πράξεις	Όγκος	Ανοικτές θέσεις
(Μέγεθος Συμβολαίου: 100 Χρεόγραφα, Φυσική Παράδοση)																	
INTRACOM HOLDINGS (ΚΟ)				Δεκέμβριος 2023	2.07	2.07	2.01	2.01	2.01	---	---	---	2.34	---	18	78	4,759
2.06	1.986	2.01	0.60%	Μάρτιος 2024	---	---	---	---	2.02	---	---	---	---	---	---	---	---
				Ιούνιος 2024	---	---	---	---	2.03	---	---	---	---	---	---	---	---
				Σεπτέμβριος 2024	---	---	---	---	2.04	---	---	---	---	---	---	---	---
(Μέγεθος Συμβολαίου: 100 Χρεόγραφα, Φυσική Παράδοση)																	
INTRAKAT (ΚΟ)				Δεκέμβριος 2023	2.95	2.96	2.91	2.96	2.96	---	---	---	3.14	---	38	185	5,551
2.975	2.88	2.975	-0.17%	Μάρτιος 2024	---	---	---	---	3.01	---	---	---	---	---	---	---	---
				Ιούνιος 2024	---	---	---	---	3.03	---	---	---	---	---	---	---	---
				Σεπτέμβριος 2024	---	---	---	---	3.04	---	---	---	---	---	---	---	---
(Μέγεθος Συμβολαίου: 100 Χρεόγραφα, Φυσική Παράδοση)																	
JUMBO (ΚΟ)				Δεκέμβριος 2023	24.70	25.48	24.70	25.42	25.42	---	---	---	28.13	---	33	127	408
25.7	24.5	25.36	2.26%	Μάρτιος 2024	---	---	---	---	25.04	---	---	---	---	---	---	---	---
				Ιούνιος 2024	---	---	---	---	25.18	---	---	---	---	---	---	---	---
				Σεπτέμβριος 2024	---	---	---	---	25.30	---	---	---	---	---	---	---	---
(Μέγεθος Συμβολαίου: 100 Χρεόγραφα, Φυσική Παράδοση)																	
LAMDA DEVELOPMENT(ΚΟ)				Δεκέμβριος 2023	5.81	5.97	5.81	5.94	5.94	---	---	---	6.77	---	15	41	5,157
5.92	5.67	5.83	0.52%	Μάρτιος 2024	---	---	---	---	5.86	---	---	---	---	---	---	---	---
				Ιούνιος 2024	---	---	---	---	5.89	---	---	---	---	---	---	---	---
				Σεπτέμβριος 2024	---	---	---	---	5.92	---	---	---	---	---	---	---	---
(Μέγεθος Συμβολαίου: 100 Χρεόγραφα, Φυσική Παράδοση)																	
MIG (ΚΟ)				Δεκέμβριος 2023	4.03	4.17	4.01	4.17	4.17	---	---	---	4.70	---	12	60	66
4.26	4.03	4.14	0.98%	Μάρτιος 2024	---	---	---	---	4.14	---	---	---	---	---	---	---	---
				Ιούνιος 2024	---	---	---	---	4.16	---	---	---	---	---	---	---	---
				Σεπτέμβριος 2024	---	---	---	---	4.18	---	---	---	---	---	---	---	---
(Μέγεθος Συμβολαίου: 100 Χρεόγραφα, Φυσική Παράδοση)																	
QUEST ΣΥΜΜΕΤΟΧΩΝ (ΚΟ)				Δεκέμβριος 2023	5.75	5.77	5.65	5.77	5.77	---	---	---	6.25	---	5	19	105
5.8	5.65	5.79	-0.34%	Μάρτιος 2024	---	---	---	---	5.87	---	---	---	---	---	---	---	---
				Ιούνιος 2024	---	---	---	---	5.90	---	---	---	---	---	---	---	---
				Σεπτέμβριος 2024	---	---	---	---	5.93	---	---	---	---	---	---	---	---
(Μέγεθος Συμβολαίου: 100 Χρεόγραφα, Φυσική Παράδοση)																	
TITAN CEMENT (ΚΑ)				Δεκέμβριος 2023	16.66	17.00	16.66	16.90	16.90	---	---	---	18.01	---	3	9	606
16.94	16.6	16.8	-0.83%	Μάρτιος 2024	---	---	---	---	17.11	---	---	---	---	---	---	---	---
				Ιούνιος 2024	---	---	---	---	17.20	---	---	---	---	---	---	---	---
				Σεπτέμβριος 2024	---	---	---	---	17.28	---	---	---	---	---	---	---	---

Σημειώσεις Παραγώγων

Τις τιμές εκκαθάρισης και τις τελικές ανοικτές θέσεις μπορείτε να τις ανακτήσετε στο ακόλουθο path <http://www.helex.gr/el/web/guest/statistics-end-of-day-derivatives>

Υποκείμενη Αγορά				Αγορά Παραγώγων										Ανοικτές θέσεις			
Ανωτ Τιμή	Κατωτ Τιμή	Τιμή κλεισ.	Μεταβ.	Μήνας Παράδοσης	Άνοιγμα	Ανωτ Τιμή	Κατωτ Τιμή	Τελ Τιμή	Τιμή κλεισ.	Τελευταία ζήτηση	Τελευταία προσφορά	Τιμή Εκκαθάρισης*	Υψηλό ζωής	Χαμηλό ζωής	Πράξεις	Όγκος	Ανοικτές θέσεις
ΒΙΟΗΑΛCO SA/NV (ΚΑ)				(Μέγεθος Συμβολαίου: 100 Χρεόγραφα, Φυσική Παράδοση)													
5.76	5.56	5.67	-1.56%	Δεκέμβριος 2023	5.74	5.76	5.57	5.66	5.66	---	---	---	6.66	---	67	276	4,686
				Μάρτιος 2024	---	---	---	---	5.82	---	---	---	---	---	---	---	---
				Ιούνιος 2024	---	---	---	---	5.85	---	---	---	---	---	---	---	---
				Σεπτέμβριος 2024	---	---	---	---	5.88	---	---	---	---	---	---	---	---
ΑΒΑΞ Α.Ε. (ΚΟ)				(Μέγεθος Συμβολαίου: 100 Χρεόγραφα, Φυσική Παράδοση)													
1.34	1.312	1.336	0.45%	Δεκέμβριος 2023	1.32	1.33	1.31	1.33	1.33	---	---	---	1.49	---	5	20	1,223
				Μάρτιος 2024	---	---	---	---	1.34	---	---	---	---	---	---	---	---
				Ιούνιος 2024	---	---	---	---	1.35	---	---	---	---	---	---	---	---
				Σεπτέμβριος 2024	---	---	---	---	1.36	---	---	---	---	---	---	---	---
ΑΔΜΗ ΣΥΜΜΕΤΟΧΩΝ Α.Ε. (ΚΟ)				(Μέγεθος Συμβολαίου: 100 Χρεόγραφα, Φυσική Παράδοση)													
2.1	2.04	2.07	0.49%	Δεκέμβριος 2023	2.04	2.06	2.01	2.04	2.04	---	---	---	2.42	---	48	678	18,485
				Μάρτιος 2024	---	---	---	---	2.08	---	---	---	---	---	---	---	---
				Ιούνιος 2024	---	---	---	---	2.09	---	---	---	---	---	---	---	---
				Σεπτέμβριος 2024	---	---	---	---	2.10	---	---	---	---	---	---	---	---
ΑΕΡΟΠΟΡΙΑ ΑΙΓΑΙΟΥ (ΚΟ)				(Μέγεθος Συμβολαίου: 100 Χρεόγραφα, Φυσική Παράδοση)													
11	10.34	10.9	0.00%	Δεκέμβριος 2023	10.88	11.00	10.49	10.90	10.90	---	---	---	13.64	---	63	204	5,628
				Μάρτιος 2024	---	---	---	---	11.01	---	---	---	---	---	---	---	---
				Ιούνιος 2024	---	---	---	---	11.07	---	---	---	---	---	---	---	---
				Σεπτέμβριος 2024	---	---	---	---	11.12	---	---	---	---	---	---	---	---
ΓΕΚ ΤΕΡΝΑ (ΚΟ)				(Μέγεθος Συμβολαίου: 100 Χρεόγραφα, Φυσική Παράδοση)													
12.86	12.22	12.86	2.23%	Δεκέμβριος 2023	12.49	12.86	12.33	12.86	12.86	---	---	---	13.71	---	37	123	6,446
				Μάρτιος 2024	---	---	---	---	12.70	---	---	---	---	---	---	---	---
				Ιούνιος 2024	---	---	---	---	12.77	---	---	---	---	---	---	---	---
				Σεπτέμβριος 2024	---	---	---	---	12.84	---	---	---	---	---	---	---	---
ΔΕΗ (ΚΟ)				(Μέγεθος Συμβολαίου: 100 Χρεόγραφα, Φυσική Παράδοση)													
9.615	9.285	9.4	-1.05%	Δεκέμβριος 2023	9.64	9.68	9.35	9.39	9.39	---	---	---	10.69	---	111	655	21,446
				Μάρτιος 2024	---	---	---	---	9.59	---	---	---	---	---	---	---	---
				Ιούνιος 2024	---	---	---	---	9.65	---	---	---	---	---	---	---	---
				Σεπτέμβριος 2024	---	---	---	---	9.69	---	---	---	---	---	---	---	---
ΕΘΝΙΚΗ ΤΡΑΠΕΖΑ (ΚΟ)				(Μέγεθος Συμβολαίου: 100 Χρεόγραφα, Φυσική Παράδοση)													
5.5	5.246	5.382	1.13%	Δεκέμβριος 2023	5.30	5.53	5.30	5.46	5.46	---	---	---	6.43	---	199	1,550	18,083
				Μάρτιος 2024	---	---	---	---	5.37	---	---	---	---	---	---	---	---
				Ιούνιος 2024	---	---	---	---	5.40	---	---	---	---	---	---	---	---
				Σεπτέμβριος 2024	---	---	---	---	5.43	---	---	---	---	---	---	---	---

Σημειώσεις Παραγώγων

Τις τιμές εκκαθάρισης και τις τελικές ανοικτές θέσεις μπορείτε να τις ανακτήσετε στο ακόλουθο path <http://www.helex.gr/el/web/guest/statistics-end-of-day-derivatives>

Υποκείμενη Αγορά				Αγορά Παραγώγων										Ανοικτές θέσεις			
Ανωτ Τιμή	Κατωτ Τιμή	Τιμή κλεισ.	Μεταβ.	Μήνας Παράδοσης	Άνοιγμα	Ανωτ Τιμή	Κατωτ Τιμή	Τελ Τιμή	Τιμή κλεισ.	Τελευταία ζήτηση	Τελευταία προσφορά	Τιμή Εκκαθάρισης*	Υψηλό ζωής	Χαμηλό ζωής	Πράξεις	Όγκος	Ανοικτές θέσεις
(Μέγεθος Συμβολαίου: 100 Χρεόγραφα, Φυσική Παράδοση)																	
ΕΒΑΛΧΑΛΚΟΡ (ΚΟ)				Δεκέμβριος 2023	1.82	1.82	1.78	1.82	1.82	---	---	---	2.09	---	8	15	2,088
1.8	1.778	1.786	-0.78%	Μάρτιος 2024	---	---	---	---	1.82	---	---	---	---	---	---	---	---
				Ιούνιος 2024	---	---	---	---	1.83	---	---	---	---	---	---	---	---
				Σεπτέμβριος 2024	---	---	---	---	1.84	---	---	---	---	---	---	---	---
(Μέγεθος Συμβολαίου: 100 Χρεόγραφα, Φυσική Παράδοση)																	
ΕΛΛΑΚΤΩΡ (ΚΟ)				Δεκέμβριος 2023	2.06	2.06	2.04	2.04	2.04	---	---	---	2.31	---	6	26	526
2.125	1.996	2.05	-1.68%	Μάρτιος 2024	---	---	---	---	2.11	---	---	---	---	---	---	---	---
				Ιούνιος 2024	---	---	---	---	2.12	---	---	---	---	---	---	---	---
				Σεπτέμβριος 2024	---	---	---	---	2.13	---	---	---	---	---	---	---	---
(Μέγεθος Συμβολαίου: 100 Χρεόγραφα, Φυσική Παράδοση)																	
ΕΛΛΗΝ. ΧΡΗΜΑΤΙΣΤΗΡΙΑ-Χ.Α. (ΚΟ)				Δεκέμβριος 2023	4.67	4.69	4.61	4.65	4.65	---	---	---	5.13	---	29	139	7,060
4.65	4.58	4.62	-0.65%	Μάρτιος 2024	---	---	---	---	4.70	---	---	---	---	---	---	---	---
				Ιούνιος 2024	---	---	---	---	4.72	---	---	---	---	---	---	---	---
				Σεπτέμβριος 2024	---	---	---	---	4.74	---	---	---	---	---	---	---	---
(Μέγεθος Συμβολαίου: 100 Χρεόγραφα, Φυσική Παράδοση)																	
ΕΥΔΑΠ (ΚΟ)				Δεκέμβριος 2023	5.88	5.90	5.85	5.85	5.85	---	---	---	6.52	---	9	9	2,160
5.91	5.77	5.77	-1.37%	Μάρτιος 2024	---	---	---	---	5.91	---	---	---	---	---	---	---	---
				Ιούνιος 2024	---	---	---	---	5.94	---	---	---	---	---	---	---	---
				Σεπτέμβριος 2024	---	---	---	---	5.97	---	---	---	---	---	---	---	---
(Μέγεθος Συμβολαίου: 100 Χρεόγραφα, Φυσική Παράδοση)																	
ΜΟΤΟΡ ΟΪΛ (ΚΟ)				Δεκέμβριος 2023	22.98	23.10	22.88	23.10	23.10	---	---	---	24.04	---	10	19	1,416
23.2	22.74	23.1	0.35%	Μάρτιος 2024	---	---	---	---	23.25	---	---	---	---	---	---	---	---
				Ιούνιος 2024	---	---	---	---	23.37	---	---	---	---	---	---	---	---
				Σεπτέμβριος 2024	---	---	---	---	23.49	---	---	---	---	---	---	---	---
(Μέγεθος Συμβολαίου: 100 Χρεόγραφα, Φυσική Παράδοση)																	
ΜΥΤΙΑΗΝΑΙΟΣ (ΚΟ)				Δεκέμβριος 2023	35.20	35.98	34.52	35.80	35.80	---	---	---	38.12	---	76	206	3,316
35.76	34.28	35.68	1.36%	Μάρτιος 2024	---	---	---	---	35.55	---	---	---	---	---	---	---	---
				Ιούνιος 2024	---	---	---	---	35.74	---	---	---	---	---	---	---	---
				Σεπτέμβριος 2024	---	---	---	---	35.92	---	---	---	---	---	---	---	---
(Μέγεθος Συμβολαίου: 100 Χρεόγραφα, Φυσική Παράδοση)																	
ΟΛΠ (ΚΟ)				Δεκέμβριος 2023	21.29	21.29	21.29	21.29	21.29	---	---	---	22.04	---	1	7	219
21.1	20.8	21	-1.18%	Μάρτιος 2024	---	---	---	---	21.46	---	---	---	---	---	---	---	---
				Ιούνιος 2024	---	---	---	---	21.57	---	---	---	---	---	---	---	---
				Σεπτέμβριος 2024	---	---	---	---	21.68	---	---	---	---	---	---	---	---

Σημειώσεις Παραγώγων

Τις τιμές εκκαθάρισης και τις τελικές ανοικτές θέσεις μπορείτε να τις ανακτήσετε στο ακόλουθο path <http://www.helex.gr/el/web/guest/statistics-end-of-day-derivatives>

Υποκείμενη Αγορά				Αγορά Παραγώγων										Ανοικτές θέσεις			
Ανωτ Τιμή	Κατωτ Τιμή	Τιμή κλεισ.	Μεταβ.	Μήνας Παράδοσης	Άνοιγμα	Ανωτ Τιμή	Κατωτ Τιμή	Τελ Τιμή	Τιμή κλεισ.	Τελευταία ζήτηση	Τελευταία προσφορά	Τιμή Εκκαθάρισης*	Υψηλό ζωής	Χαμηλό ζωής	Πράξεις	Όγκος	Ανοικτές θέσεις
ΟΠΑΠ (ΚΟ)				(Μέγεθος Συμβολαίου: 100 Χρεόγραφα, Φυσική Παράδοση)													
15.91	15.61	15.61	-1.02%	Δεκέμβριος 2023	14.90	15.10	14.84	14.84	14.84	---	---	---	16.20	---	17	69	2,896
				Μάρτιος 2024	---	---	---	---	15.93	---	---	---	---	---	---	---	---
				Ιούνιος 2024	---	---	---	---	16.01	---	---	---	---	---	---	---	---
				Σεπτέμβριος 2024	---	---	---	---	16.09	---	---	---	---	---	---	---	---
ΟΤΕ (ΚΟ)				(Μέγεθος Συμβολαίου: 100 Χρεόγραφα, Φυσική Παράδοση)													
13.71	13.27	13.61	2.41%	Δεκέμβριος 2023	13.38	13.76	13.36	13.58	13.58	---	---	---	13.99	---	49	161	7,542
				Μάρτιος 2024	---	---	---	---	13.42	---	---	---	---	---	---	---	---
				Ιούνιος 2024	---	---	---	---	13.49	---	---	---	---	---	---	---	---
				Σεπτέμβριος 2024	---	---	---	---	13.56	---	---	---	---	---	---	---	---
ΠΕΙΡΑΙΩΣ FINANCIAL HOLD (ΚΟ)				(Μέγεθος Συμβολαίου: 100 Χρεόγραφα, Φυσική Παράδοση)													
2.712	2.6	2.65	-1.85%	Δεκέμβριος 2023	2.70	2.75	2.62	2.69	2.69	---	---	---	3.36	---	453	7,285	56,164
				Μάρτιος 2024	---	---	---	---	2.73	---	---	---	---	---	---	---	---
				Ιούνιος 2024	---	---	---	---	2.74	---	---	---	---	---	---	---	---
				Σεπτέμβριος 2024	---	---	---	---	2.75	---	---	---	---	---	---	---	---
ΤΕΡΝΑ ΕΝΕΡΓΕΙΑΚΗ (ΚΟ)				(Μέγεθος Συμβολαίου: 100 Χρεόγραφα, Φυσική Παράδοση)													
15.3	14.7	15.05	-0.33%	Δεκέμβριος 2023	15.26	15.37	14.90	15.20	15.20	---	---	---	17.23	---	205	548	15,465
				Μάρτιος 2024	---	---	---	---	15.25	---	---	---	---	---	---	---	---
				Ιούνιος 2024	---	---	---	---	15.33	---	---	---	---	---	---	---	---
				Σεπτέμβριος 2024	---	---	---	---	15.41	---	---	---	---	---	---	---	---

Σημειώσεις Παραγώγων

Τις τιμές εκκαθάρισης και τις τελικές ανοικτές θέσεις μπορείτε να τις ανακτήσετε στο ακόλουθο path <http://www.helex.gr/el/web/guest/statistics-end-of-day-derivatives>

ALPHA ΥΠΗΡΕΣΙΩΝ ΣΥΜΜ (ΚΟ)

(Μέγεθος Συμβολαίου: 100 Χρεόγραφα, Τρόπος Εξάσκησης: Αμερικάνικος, Φυσική Παράδοση)

Τιμή Εξάσκησης	Δικαιώματα Αγοράς														Δικαιώματα Πώλησης												
	Οκτώβριος 2023				Νοέμβριος 2023				Λοιποί Μήνες		Οκτώβριος 2023				Νοέμβριος 2023				Λοιποί Μήνες		Τιμή Εξάσκησης						
	Άνοιγμα	Ανιγτ Τιμή	Καπιτ Τιμή	Τελ Τιμή	Τιμή κλεισ.	Όγκος	Ανοικτές θέσεις	Άνοιγμα	Ανιγτ Τιμή	Καπιτ Τιμή	Τελ Τιμή	Τιμή κλεισ.	Όγκος	Ανοικτές θέσεις	Όγκος	Ανοικτές θέσεις	Άνοιγμα	Ανιγτ Τιμή	Καπιτ Τιμή	Τελ Τιμή		Τιμή κλεισ.	Όγκος	Ανοικτές θέσεις	Όγκος	Ανοικτές θέσεις	
0.750						-	-							-	-												
0.800						-	-							-	-												0.008
0.850						-	-							-	-												0.009
0.900	0.000	0.000	0.000		0.382	-	-	0.000	0.000	0.000		0.383	-	-	0.000	0.000	0.000	0.001	-	-	0.000	0.000	0.000	0.001	-	-	0.009
0.950	0.000	0.000	0.000		0.332	-	-	0.000	0.000	0.000		0.334	-	-	0.000	0.000	0.000	0.002	-	-	0.000	0.000	0.000	0.001	-	-	0.010
1.000	0.000	0.000	0.000		0.283	-	-	0.000	0.000	0.000		0.286	-	-	0.000	0.000	0.000	0.001	-	-	0.000	0.000	0.000	0.003	-	-	0.010
1.100	0.000	0.000	0.000		0.189	-	-	0.000	0.000	0.000		0.197	-	-	0.000	0.000	0.000	0.007	-	-	0.000	0.000	0.000	0.014	-	-	0.011
1.200	0.000	0.000	0.000		0.110	-	-	0.000	0.000	0.000		0.123	-	-	0.000	0.000	0.000	0.028	-	-	0.000	0.000	0.000	0.039	-	-	0.012
1.300	0.000	0.000	0.000		0.054	-	-	0.000	0.000	0.000		0.069	-	-	0.000	0.000	0.000	0.072	-	-	0.000	0.000	0.000	0.085	-	-	0.013
1.400	0.000	0.000	0.000		0.023	-	-	0.000	0.000	0.000		0.034	-	-	0.000	0.000	0.000	0.141	-	-	0.000	0.000	0.000	0.151	-	-	0.014
1.500	0.000	0.000	0.000		0.008	-	-	0.000	0.000	0.000		0.016	-	-	0.000	0.000	0.000	0.226	-	-	0.000	0.000	0.000	0.232	-	-	0.015
1.600	0.000	0.000	0.000		0.002	-	-	0.000	0.000	0.000		0.006	-	-	0.000	0.000	0.000	0.321	-	-	0.000	0.000	0.000	0.324	-	-	0.016
1.700	0.000	0.000	0.000		0.001	-	-	0.000	0.000	0.000		0.002	-	-	0.000	0.000	0.000	0.420	-	-	0.000	0.000	0.000	0.420	-	-	0.017
1.800	0.000	0.000	0.000		0.001	-	-	0.000	0.000	0.000		0.001	-	-	0.000	0.000	0.000	0.520	-	-	0.000	0.000	0.000	0.520	-	-	0.018
1.900	0.000	0.000	0.000		0.001	-	-	0.000	0.000	0.000		0.001	-	-	0.000	0.000	0.000	0.620	-	-	0.000	0.000	0.000	0.620	-	-	0.019
2.000	0.000	0.000	0.000		0.001	-	-	0.000	0.000	0.000		0.002	-	-	0.000	0.000	0.000	0.720	-	-	0.000	0.000	0.000	0.720	-	-	0.020
2.200	0.000	0.000	0.000		0.003	-	-	0.000	0.000	0.000		0.001	-	-	0.000	0.000	0.000	0.920	-	-	0.000	0.000	0.000	0.920	-	-	0.022
2.400	0.000	0.000	0.000		0.001	-	-						-	-	0.000	0.000	0.000	1.12	-	-					-	-	0.024
Σύνολα:						0	0							0	0	0	0									0	0
Αριθμός Πράξεων:						0								0	0											0	0

ΔΕΗ (ΚΟ)

(Μέγεθος Συμβολαίου: 100 Χρεόγραφα, Τρόπος Εξάσκησης: Αμερικάνικος, Φυσική Παράδοση)

Τιμή Εξάσκησης	Δικαιώματα Αγοράς												Δικαιώματα Πώλησης																	
	Οκτώβριος 2023				Νοέμβριος 2023				Λοιποί Μήνες				Οκτώβριος 2023				Νοέμβριος 2023				Λοιποί Μήνες									
	Άνοιγμα	Ανιψ. Τιμή	Καπιτ. Τιμή	Τελ. Τιμή	Τιμή κλεισ.	Όγκος	Ανοικτές θέσεις	Άνοιγμα	Ανιψ. Τιμή	Καπιτ. Τιμή	Τελ. Τιμή	Τιμή κλεισ.	Όγκος	Ανοικτές θέσεις	Όγκος	Ανοικτές θέσεις	Άνοιγμα	Ανιψ. Τιμή	Καπιτ. Τιμή	Τελ. Τιμή	Τιμή κλεισ.	Όγκος	Ανοικτές θέσεις	Όγκος	Ανοικτές θέσεις	Τιμή Εξάσκησης				
4.400						-	-						-	-									-	-			0.044			
4.800						-	-						-	-									-	-			0.048			
5.200						-	-						-	-									-	-			0.052			
5.600						-	-						-	-									-	-			0.056			
6.000						-	-						-	-									-	-			0.060			
6.400						-	-						-	-									-	-			0.064			
6.800						-	-						-	-									-	-			0.068			
7.200	0.000	0.000	0.000		2.31	-	-	0.000	0.000	0.000		2.34	-	-			0.000	0.000	0.000		0.001	-	-	0.000	0.000	0.000	0.014	-	-	0.072
7.600	0.000	0.000	0.000		1.92	-	-	0.000	0.000	0.000		1.96	-	-			0.000	0.000	0.000		0.005	-	-	0.000	0.000	0.000	0.035	-	-	0.076
8.000	0.000	0.000	0.000		1.53	-	-	0.000	0.000	0.000		1.60	-	-			0.000	0.000	0.000		0.018	-	-	0.000	0.000	0.000	0.075	-	-	0.080
8.400	0.000	0.000	0.000		1.17	-	-	0.000	0.000	0.000		1.27	-	-			0.000	0.000	0.000		0.052	-	-	0.000	0.000	0.000	0.145	-	-	0.084
8.800	0.000	0.000	0.000		0.840	-	5	0.000	0.000	0.000		0.982	-	-			0.000	0.000	0.000		0.125	-	112	0.000	0.000	0.000	0.254	-	-	0.088
9.200	0.000	0.000	0.000		0.564	-	5	0.000	0.000	0.000		0.735	-	-			0.000	0.000	0.000		0.250	-	139	0.000	0.000	0.000	0.406	-	-	0.092
9.600	0.000	0.000	0.000		0.356	-	52	0.000	0.000	0.000		0.532	-	-			0.000	0.000	0.000		0.442	-	69	0.000	0.000	0.000	0.604	-	-	0.096
10.000	0.000	0.000	0.000		0.208	-	11	0.347	0.347	0.347	0.347	0.347	2	-			0.000	0.000	0.000		0.693	-	5	0.000	0.000	0.000	0.845	-	-	0.100
11.000	0.000	0.000	0.000		0.038	-	64	0.000	0.000	0.000		0.136	-	-			0.000	0.000	0.000		1.53	-	10	0.000	0.000	0.000	1.61	-	-	0.110
12.000	0.000	0.000	0.000		0.005	-	-	0.000	0.000	0.000		0.041	-	-			0.000	0.000	0.000		2.50	-	-	0.000	0.000	0.000	2.52	-	-	0.120
13.000	0.000	0.000	0.000		0.001	-	-	0.000	0.000	0.000		0.011	-	-			0.000	0.000	0.000		3.50	-	-	0.000	0.000	0.000	3.50	-	-	0.130
14.000	0.000	0.000	0.000		0.001	-	-	0.000	0.000	0.000		0.002	-	-			0.000	0.000	0.000		4.50	-	-	0.000	0.000	0.000	4.50	-	-	0.140
15.000	0.000	0.000	0.000		0.001	-	-	0.000	0.000	0.000		0.001	-	-			0.000	0.000	0.000		5.50	-	-	0.000	0.000	0.000	5.50	-	-	0.150
16.000	0.000	0.000	0.000		0.001	-	-						-	-			0.000	0.000	0.000		6.50	-	-					-	-	0.160
Σύνολο:						0	137					2	0	0	0							0	335			0	40	0	0	
Αριθμός Πράξεων:						0						1	0									0.00				0		0		

ΕΘΝΙΚΗ ΤΡΑΠΕΖΑ (ΚΟ)

(Μέγεθος Συμβολαίου: 100 Χρέεγραφα, Τρόπος Εξάσκησης: Αμερικάνικος, Φυσική Παράδοση)

Τιμή Εξάσκησης	Δικαιώματα Αγοράς														Δικαιώματα Πώλησης																					
	Οκτώβριος 2023						Νοέμβριος 2023						Λοιποί Μήνες		Οκτώβριος 2023						Νοέμβριος 2023						Λοιποί Μήνες		Τιμή Εξάσκησης							
	Άνοιγμα	Ανιγτ Τιμή	Καπιτ Τιμή	Τελ Τιμή	Τιμή κλεισ.	Όγκος	Ανοικτές θέσεις	Άνοιγμα	Ανιγτ Τιμή	Καπιτ Τιμή	Τελ Τιμή	Τιμή κλεισ.	Όγκος	Ανοικτές θέσεις	Όγκος	Ανοικτές θέσεις	Άνοιγμα	Ανιγτ Τιμή	Καπιτ Τιμή	Τελ Τιμή	Τιμή κλεισ.	Όγκος	Ανοικτές θέσεις	Άνοιγμα	Ανιγτ Τιμή	Καπιτ Τιμή	Τελ Τιμή	Τιμή κλεισ.		Όγκος	Ανοικτές θέσεις	Όγκος	Ανοικτές θέσεις			
2.600						-	-						-	-									-	-												0.026
2.800						-	-						-	-									-	-											0.028	
3.000						-	-						-	-									-	-											0.030	
3.200						-	-						-	-									-	-											0.032	
3.400						-	-						-	-									-	-											0.034	
3.600	0.000	0.000	0.000		1.73	-	-	0.000	0.000	0.000		1.73	-	-	0.000	0.000	0.000		0.001	-	-	0.000	0.000	0.000		0.001	-	-	0.000	0.000	0.000		0.001	-	-	0.036
3.800	0.000	0.000	0.000		1.53	-	-	0.000	0.000	0.000		1.53	-	-	0.000	0.000	0.000		0.001	-	-	0.000	0.000	0.000		0.003	-	-	0.000	0.000	0.000		0.003	-	-	0.038
4.000	0.000	0.000	0.000		1.33	-	-	0.000	0.000	0.000		1.34	-	-	0.000	0.000	0.000		0.001	-	-	0.000	0.000	0.000		0.007	-	-	0.000	0.000	0.000		0.007	-	-	0.040
4.400	0.000	0.000	0.000		0.933	-	-	0.000	0.000	0.000		0.969	-	-	0.000	0.000	0.000		0.006	-	-	0.000	0.000	0.000		0.035	-	-	0.000	0.000	0.000		0.035	-	-	0.044
4.800	0.000	0.000	0.000		0.570	-	-	0.000	0.000	0.000		0.644	-	-	0.000	0.000	0.000		0.042	-	-	0.000	0.000	0.000		0.109	-	-	0.000	0.000	0.000		0.109	-	-	0.048
5.200	0.000	0.000	0.000		0.286	-	-	0.000	0.000	0.000		0.390	-	-	0.000	0.000	0.000		0.157	-	-	0.000	0.000	0.000		0.254	-	-	0.000	0.000	0.000		0.254	-	-	0.052
5.600	0.000	0.000	0.000		0.114	-	-	0.000	0.000	0.000		0.213	-	-	0.000	0.000	0.000		0.386	-	-	0.000	0.000	0.000		0.477	-	-	0.000	0.000	0.000		0.477	-	-	0.056
6.000	0.000	0.000	0.000		0.035	-	-	0.000	0.000	0.000		0.106	-	-	0.000	0.000	0.000		0.708	-	-	0.000	0.000	0.000		0.771	-	-	0.000	0.000	0.000		0.771	-	-	0.060
6.400	0.000	0.000	0.000		0.009	-	-	0.000	0.000	0.000		0.049	-	-	0.000	0.000	0.000		1.08	-	-	0.000	0.000	0.000		1.11	-	-	0.000	0.000	0.000		1.11	-	-	0.064
6.800	0.000	0.000	0.000		0.002	-	-	0.000	0.000	0.000		0.020	-	-	0.000	0.000	0.000		1.48	-	-	0.000	0.000	0.000		1.49	-	-	0.000	0.000	0.000		1.49	-	-	0.068
7.200	0.000	0.000	0.000		0.002	-	-	0.000	0.000	0.000		0.008	-	-	0.000	0.000	0.000		1.88	-	-	0.000	0.000	0.000		1.88	-	-	0.000	0.000	0.000		1.88	-	-	0.072
7.600	0.000	0.000	0.000		0.003	-	-	0.000	0.000	0.000		0.003	-	-	0.000	0.000	0.000		2.28	-	-	0.000	0.000	0.000		2.28	-	-	0.000	0.000	0.000		2.28	-	-	0.076
8.000	0.000	0.000	0.000		0.001	-	-	0.000	0.000	0.000		0.001	-	-	0.000	0.000	0.000		2.68	-	-	0.000	0.000	0.000		2.68	-	-	0.000	0.000	0.000		2.68	-	-	0.080
8.400	0.000	0.000	0.000		0.001	-	-	0.000	0.000	0.000		0.002	-	-	0.000	0.000	0.000		3.08	-	-	0.000	0.000	0.000		3.08	-	-	0.000	0.000	0.000		3.08	-	-	0.084
Σύνολο:						0	0						0	0	0	0						0	0											0	50	
Αριθμός Πράξεων:						0							0		0							0.00												0		

ΟΠΑΠ (ΚΟ)

(Μέγεθος Συμβολαίου: 100 Χρέογραφα, Τρόπος Εξάσκησης: Αμερικάνικος, Φυσική Παράδοση)

Τιμή Εξάσκησης	Δικαιώματα Αγοράς														Δικαιώματα Πώλησης														Τιμή Εξάσκησης
	Οκτώβριος 2023				Νοέμβριος 2023				Λοιποί Μήνες		Οκτώβριος 2023				Νοέμβριος 2023				Λοιποί Μήνες										
	Άνοιγμα	Ανιγτ Τιμή	Καπιτ Τιμή	Τελ Τιμή	Τιμή κλεισ.	Όγκος	Ανοικτές θέσεις	Άνοιγμα	Ανιγτ Τιμή	Καπιτ Τιμή	Τελ Τιμή	Τιμή κλεισ.	Όγκος	Ανοικτές θέσεις	Όγκος	Ανοικτές θέσεις	Άνοιγμα	Ανιγτ Τιμή	Καπιτ Τιμή	Τελ Τιμή	Τιμή κλεισ.	Όγκος	Ανοικτές θέσεις	Όγκος	Ανοικτές θέσεις				
9.200						-	-							-	-											0.092			
9.600						-	-							-	-											0.096			
10.000	0.000	0.000	0.000		5.79	-	-	0.000	0.000	0.000		5.80	-	-		0.000	0.000	0.000		0.001	-	-	0.000	0.000	0.000	0.001	-	-	0.100
11.000	0.000	0.000	0.000		4.79	-	-	0.000	0.000	0.000		4.81	-	-		0.000	0.000	0.000		0.001	-	-	0.000	0.000	0.000	0.001	-	-	0.110
12.000	0.000	0.000	0.000		3.79	-	-	0.000	0.000	0.000		3.81	-	-		0.000	0.000	0.000		0.003	-	-	0.000	0.000	0.000	0.004	-	-	0.120
13.000	0.000	0.000	0.000		2.79	-	-	0.000	0.000	0.000		2.84	-	-		0.000	0.000	0.000		0.001	-	-	0.000	0.000	0.000	0.031	-	-	0.130
14.000	0.000	0.000	0.000		1.80	-	-	0.000	0.000	0.000		1.95	-	-		0.000	0.000	0.000		0.011	-	-	0.000	0.000	0.000	0.132	-	-	0.140
15.000	0.000	0.000	0.000		0.911	-	10	0.000	0.000	0.000		1.20	-	-		0.000	0.000	0.000		0.117	-	-	0.000	0.000	0.000	0.381	-	-	0.150
16.000	0.300	0.300	0.300	0.300	0.300	1	64	0.000	0.000	0.000		0.653	-	-		0.000	0.000	0.000		0.517	-	50	0.000	0.000	0.000	0.836	-	-	0.160
17.000	0.000	0.000	0.000		0.064	-	6	0.000	0.000	0.000		0.313	-	-		0.000	0.000	0.000		1.27	-	-	0.000	0.000	0.000	1.50	-	-	0.170
18.000	0.000	0.000	0.000		0.008	-	-	0.000	0.000	0.000		0.129	-	-		0.000	0.000	0.000		2.23	-	-	0.000	0.000	0.000	2.32	-	-	0.180
19.000	0.000	0.000	0.000		0.001	-	-	0.000	0.000	0.000		0.050	-	-		0.000	0.000	0.000		3.23	-	-	0.000	0.000	0.000	3.25	-	-	0.190
20.000	0.000	0.000	0.000		0.001	-	-	0.000	0.000	0.000		0.016	-	-		0.000	0.000	0.000		4.23	-	-	0.000	0.000	0.000	4.23	-	-	0.200
22.000	0.000	0.000	0.000		0.001	-	-	0.000	0.000	0.000		0.001	-	-		0.000	0.000	0.000		6.23	-	-	0.000	0.000	0.000	6.23	-	-	0.220
24.000	0.000	0.000	0.000		0.001	-	-	0.000	0.000	0.000		0.001	-	-		0.000	0.000	0.000		8.23	-	-	0.000	0.000	0.000	8.23	-	-	0.240
Σύνολο:						1	80						0	0	0	0					1	50			0	10	0	0	
Αριθμός Πράξεων:						1							0	0							0.00				0		0		

ΟΤΕ (ΚΟ)

(Μέγεθος Συμβολαίου: 100 Χρεόγραφα, Τρόπος Εξάσκησης: Αμερικάνικος, Φυσική Παράδοση)

Τιμή Εξάσκησης	Δικαιώματα Αγοράς												Δικαιώματα Πώλησης												Τιμή Εξάσκησης						
	Οκτώβριος 2023				Νοέμβριος 2023				Λοιποί Μήνες				Οκτώβριος 2023				Νοέμβριος 2023				Λοιποί Μήνες										
	Άνοιγμα	Ανιγν. Τιμή	Καπιτ. Τιμή	Τελ. Τιμή	Τιμή κλεισ.	Όγκος	Ανοικτές θέσεις	Άνοιγμα	Ανιγν. Τιμή	Καπιτ. Τιμή	Τελ. Τιμή	Τιμή κλεισ.	Όγκος	Ανοικτές θέσεις	Όγκος	Ανοικτές θέσεις	Άνοιγμα	Ανιγν. Τιμή	Καπιτ. Τιμή	Τελ. Τιμή	Τιμή κλεισ.	Όγκος	Ανοικτές θέσεις	Όγκος		Ανοικτές θέσεις					
9.200	0.000	0.000	0.000	4.11	-	-	0.000	0.000	0.000	4.12	-	-	0.000	0.000	0.000	0.001	-	-	0.000	0.000	0.000	0.001	-	-	0.000	0.000	0.000	0.001	-	-	0.092
9.600	0.000	0.000	0.000	3.71	-	-	0.000	0.000	0.000	3.72	-	-	0.000	0.000	0.000	0.001	-	-	0.000	0.000	0.000	0.001	-	-	0.000	0.000	0.000	0.001	-	-	0.096
10.000	0.000	0.000	0.000	3.31	-	-	0.000	0.000	0.000	3.32	-	-	0.000	0.000	0.000	0.001	-	-	0.000	0.000	0.000	0.001	-	-	0.000	0.000	0.000	0.001	-	-	0.100
11.000	0.000	0.000	0.000	2.31	-	-	0.000	0.000	0.000	2.33	-	-	0.000	0.000	0.000	0.001	-	-	0.000	0.000	0.000	0.007	-	-	0.000	0.000	0.000	0.007	-	-	0.110
12.000	0.000	0.000	0.000	1.33	-	-	0.000	0.000	0.000	1.40	-	-	0.000	0.000	0.000	0.021	-	-	0.000	0.000	0.000	0.074	-	-	0.000	0.000	0.000	0.074	-	-	0.120
13.000	0.000	0.000	0.000	0.523	-	-	0.000	0.000	0.000	0.668	-	-	0.000	0.000	0.000	0.212	-	-	0.000	0.000	0.000	0.339	-	-	0.000	0.000	0.000	0.339	-	-	0.130
14.000	0.000	0.000	0.000	0.115	-	-	0.000	0.000	0.000	0.236	-	5	0.000	0.000	0.000	0.806	-	-	0.000	0.000	0.000	0.909	-	-	0.000	0.000	0.000	0.909	-	-	0.140
15.000	0.000	0.000	0.000	0.013	-	60	0.000	0.000	0.000	0.063	-	-	0.000	0.000	0.000	1.71	-	-	0.000	0.000	0.000	1.74	-	-	0.000	0.000	0.000	1.74	-	-	0.150
16.000	0.000	0.000	0.000	0.001	-	-	0.000	0.000	0.000	0.012	-	-	0.000	0.000	0.000	2.71	-	-	0.000	0.000	0.000	2.71	-	-	0.000	0.000	0.000	2.71	-	-	0.160
17.000	0.000	0.000	0.000	0.001	-	-	0.000	0.000	0.000	0.002	-	-	0.000	0.000	0.000	3.71	-	-	0.000	0.000	0.000	3.71	-	-	0.000	0.000	0.000	3.71	-	-	0.170
18.000	0.000	0.000	0.000	0.001	-	-	0.000	0.000	0.000	0.001	-	-	0.000	0.000	0.000	4.71	-	-	0.000	0.000	0.000	4.71	-	-	0.000	0.000	0.000	4.71	-	-	0.180
19.000	0.000	0.000	0.000	0.001	-	-	0.000	0.000	0.000	0.001	-	-	0.000	0.000	0.000	5.71	-	-	0.000	0.000	0.000	5.71	-	-	0.000	0.000	0.000	5.71	-	-	0.190
20.000					-	-					-	-					-	-					-	-						0.200	
22.000					-	-					-	-					-	-					-	-						0.220	
Σύνολα:					0	60					0	5	5	0			0	0				0	0	0	0	0	0	0	0		
Αριθμός Πράξεων:					0						0	1	1	0			0.00					0		0	0	0	0	0			

ΠΕΙΡΑΙΩΣ FINANCIAL HOLD (ΚΟ)

(Μέγεθος Συμβολαίου: 100 Χρεόγραφα, Τρόπος Εξάσκησης: Αμερικάνικος, Φυσική Παράδοση)

Τιμή Εξάσκησης	Δικαιώματα Αγοράς														Δικαιώματα Πώλησης													
	Οκτώβριος 2023				Νοέμβριος 2023				Λοιποί Μήνες		Οκτώβριος 2023				Νοέμβριος 2023				Λοιποί Μήνες		Τιμή Εξάσκησης							
	Άνοιγμα	Ανιγν. Τιμή	Καπιτ. Τιμή	Τελ. Τιμή	Τιμή κλεισ.	Όγκος	Ανοικτές θέσεις	Άνοιγμα	Ανιγν. Τιμή	Καπιτ. Τιμή	Τελ. Τιμή	Τιμή κλεισ.	Όγκος	Ανοικτές θέσεις	Όγκος	Ανοικτές θέσεις	Άνοιγμα	Ανιγν. Τιμή	Καπιτ. Τιμή	Τελ. Τιμή		Τιμή κλεισ.	Όγκος	Ανοικτές θέσεις	Όγκος	Ανοικτές θέσεις		
0.950						-	-							-	-													0.010
1.000						-	-							-	-													0.010
1.100						-	-							-	-													0.011
1.200						-	-							-	-													0.012
1.300						-	-							-	-													0.013
1.400						-	-							-	-													0.014
1.500						-	-							-	-													0.015
1.600						-	-							-	-													0.016
1.700						-	-							-	-													0.017
1.800	0.000	0.000	0.000	0.903		-	-	0.000	0.000	0.000	0.906		-	-	0.000	0.000	0.000	0.001	-	-	0.000	0.000	0.000	0.001	-	-	0.018	
1.900	0.000	0.000	0.000	0.803		-	-	0.000	0.000	0.000	0.807		-	-	0.000	0.000	0.000	0.001	-	-	0.000	0.000	0.000	0.001	-	-	0.019	
2.000	0.000	0.000	0.000	0.703		-	-	0.000	0.000	0.000	0.710		-	-	0.000	0.000	0.000	0.001	-	-	0.000	0.000	0.000	0.003	-	-	0.020	
2.200	0.000	0.000	0.000	0.506		-	-	0.000	0.000	0.000	0.522		-	-	0.000	0.000	0.000	0.002	-	-	0.000	0.000	0.000	0.015	-	-	0.022	
2.400	0.000	0.000	0.000	0.321		-	-	0.000	0.000	0.000	0.356		-	-	0.000	0.000	0.000	0.017	-	-	0.000	0.000	0.000	0.048	-	-	0.024	
2.600	0.000	0.000	0.000	0.172		-	-	0.255	0.255	0.255	0.255	2		-	0.000	0.000	0.000	0.067	-	-	0.000	0.000	0.000	0.114	-	-	0.026	
2.800	0.000	0.000	0.000	0.074		-	-	0.000	0.000	0.000	0.126		-	-	0.000	0.000	0.000	0.170	-	5	0.000	0.000	0.000	0.218	-	-	0.028	
3.000	0.000	0.000	0.000	0.026		-	-	0.000	0.000	0.000	0.067		-	-	0.000	0.000	0.000	0.322	-	-	0.000	0.000	0.000	0.359	-	-	0.030	
3.200	0.000	0.000	0.000	0.007		-	-	0.000	0.000	0.000	0.031		-	-	0.000	0.000	0.000	0.504	-	-	0.000	0.000	0.000	0.524	-	-	0.032	
3.400	0.000	0.000	0.000	0.002		-	4	0.000	0.000	0.000	0.014		-	-	0.000	0.000	0.000	0.700	-	-	0.000	0.000	0.000	0.708	-	-	0.034	
3.600	0.000	0.000	0.000	0.002		-	-	0.000	0.000	0.000	0.006		-	-	0.000	0.000	0.000	0.900	-	-	0.000	0.000	0.000	0.901	-	-	0.036	
3.800	0.000	0.000	0.000	0.002		-	-	0.000	0.000	0.000	0.002		-	-	0.000	0.000	0.000	1.10	-	-	0.000	0.000	0.000	1.10	-	-	0.038	
4.000	0.000	0.000	0.000	0.001		-	-	0.000	0.000	0.000	0.001		-	-	0.000	0.000	0.000	1.30	-	-	0.000	0.000	0.000	1.30	-	-	0.040	
4.400	0.000	0.000	0.000	0.001		-	-	0.000	0.000	0.000	0.001		-	-	0.000	0.000	0.000	1.70	-	-	0.000	0.000	0.000	1.70	-	-	0.044	
4.800	0.000	0.000	0.000	0.004		-	-	0.000	0.000	0.000	0.001		-	-	0.000	0.000	0.000	2.10	-	-	0.000	0.000	0.000	2.10	-	-	0.048	
5.200	0.000	0.000	0.000	0.001		-	-							-	-	0.000	0.000	0.000	2.50	-	-						0.052	
Σύνολο:						0	4							2	0	0	0											
Αριθμός Πράξεων:						0								1		0												

Προϊόν Δανεισμού	Υποκείμενος Τίτλος	Πολυμερείς Συναλλαγές[1]				Διμερείς Συναλλαγές[2]		Δανεισμός Τίτλων μέσω ΟΤC[3]
		Ανοιχτές θέσεις[5]	Προσφερόμενη ποσότητα	Μ.Σ.Τ[4]	Όγκος συναλλαγών	Μ.Σ.Τ[4]	Όγκος συναλλαγών	Όγκος συναλλαγών
ALPHABOR	ALPHA ΥΠΗΡΕΣΙΩΝ ΣΥΜΜ (ΚΟ)	39,781	---	---	---	---	---	57,321,909
OTOELBOR	AUTOHELLAS (ΚΟ)	1,050	---	---	450	6.74%	---	177,893
CENERBOR	CENERGY HOLDINGS (ΚΑ)	37,501	---	---	---	---	---	82,459
EEEBOR	COCA-COLA HBC AG (ΚΟ)	5,048	---	---	---	---	---	47,768
EUROBBOR	EUROBANK HOLDINGS (ΚΟ)	15,000	---	---	---	---	---	34,120,608
FFGRPBOR	FOLLI-FOLLIE (ΚΟ)	---	---	---	---	---	---	886,279
FOYRKBOR	FOURLIS ΣΥΜΜΕΤΟΧΩΝ (ΚΟ)	230	---	---	---	---	---	11,123
ELPEBOR	HELLENIQ ENERGY (ΚΟ)	2,113	---	---	---	---	---	329,796
INTRKBOR	INTRACOM HOLDINGS (ΚΟ)	---	---	---	---	---	---	---
INKATBOR	INTRAKAT (ΚΟ)	---	---	---	---	---	---	---
BELABOR	JUMBO (ΚΟ)	15,505	---	---	---	---	---	196,329
LAMDABOR	LAMDA DEVELOPMENT(ΚΟ)	400	---	---	---	---	---	562,454
MIGBOR	MIG (ΚΟ)	1,886	---	---	13	13.88%	---	40,179
QUALBOR	QUALITY & RELIABILITY (ΚΟ)	---	---	---	---	---	---	---
QUESTBOR	QUEST ΣΥΜΜΕΤΟΧΩΝ (ΚΟ)	---	---	---	---	---	---	41,564
TITCBOR	TITAN CEMENT (ΚΑ)	3,596	---	---	---	---	---	283,439
VIOBOR	VIOHALCO SA/IV (ΚΑ)	744	---	---	---	---	---	---
AVAXBOR	ΑΒΑΞ Α.Ε. (ΚΟ)	---	---	---	---	---	---	---
ADMIEBOR	ΑΔΜΗΕ ΣΥΜΜΕΤΟΧΩΝ Α.Ε. (ΚΟ)	---	---	---	5,500	7.49%	---	411,906
AEGNBOR	ΑΕΡΟΠΟΡΙΑ ΑΙΓΑΙΟΥ (ΚΟ)	---	---	---	---	---	---	165,295
GEKTERNABOR	ΓΕΚ ΤΕΡΝΑ (ΚΟ)	---	---	---	---	---	---	3,698
PPCBOR	ΔΕΗ (ΚΟ)	3,000	---	---	---	---	---	1,279,023
ETEBOR	ΕΘΝΙΚΗ ΤΡΑΠΕΖΑ (ΚΟ)	1,144	---	---	---	---	---	9,568,599
ELHABOR	ΕΛΒΑΛΧΑΛΚΟΡ (ΚΟ)	848	---	---	---	---	---	64,887
ELLAKTORBOR	ΕΛΛΑΚΤΟΡ (ΚΟ)	2,181	---	---	---	---	---	88,663
EXAEBOR	ΕΛΛΗΝ. ΧΡΗΜΑΤΙΣΤΗΡΙΑ-Χ.Α. (ΚΟ)	4,200	---	---	---	---	---	224,080
EYDAPBOR	ΕΥΔΑΠ (ΚΟ)	845	---	---	---	---	---	244,287
MOHBOR	ΜΟΤΟΡ ΟΙΛ (ΚΟ)	54,132	---	---	---	---	---	473,450
MYTILBOR	ΜΥΤΙΛΗΝΑΙΟΣ (ΚΟ)	7,136	---	---	---	---	---	137,922
PRABOR	ΟΛΠ (ΚΟ)	---	---	---	---	---	---	65,287
OPAPBOR	ΟΠΑΠ (ΚΟ)	2,500	---	---	---	---	---	1,564,006

Σημειώσεις Προϊόντων Δανεισμού

[1] - Πολυμερείς Συμβάσεις Δανειοδοσίας των μεθόδων 8-1, 8-2 και 8-3-3 (σύμφ. Με Αποφ.17 ΔΣ του Χρηματιστηρίου).

[2] - Διμερείς Συμβάσεις Δανειοδοσίας των μεθόδων 8-3-1 και 8-3-2 (σύμφ. Με Αποφ. 20 ΔΣ του Χρηματιστηρίου).

[3] - Τα στοιχεία Συναλλαγές Δανεισμού Τίτλων μέσω ΟΤC δηλώνονται από τους χειριστές ΣΑΤ και αφορούν τις ποσότητες που έχουν καταγραφεί στο ΣΑΤ έως και τη προηγούμενη εργάσιμη ημέρα.

[4] - Μ.Σ.Τ: - Μέση Σταθμισμένη Τιμή (ως προς τα τεμάχια)

[5] - Τα στοιχεία αφορούν σε ανοιχτές θέσεις πριν την έναρξη της συνεδρίασης

Προϊόν Δανεισμού	Υποκείμενος Τίτλος	Πολυμερείς Συναλλαγές[1]					Διμερείς Συναλλαγές[2]		Δανεισμός Τίτλων μέσω OTC[3]	
		Ανοιχτές θέσεις[5]	Προσφερόμενη ποσότητα	Μ.Σ.Τ[4]	Όγκος συναλλαγών	Μ.Σ.Τ[4]	Όγκος συναλλαγών	Μ.Σ.Τ[4]	Όγκος συναλλαγών	
ΗΤΟΒΟR	ΟΤΕ (ΚΟ)	1,000	---	---	---	---	---	---	1,956,661	
ΤΡΕΙRΒΟR	ΠΕΙΡΑΙΩΣ FINANCIAL HOLD (ΚΟ)	5,000	---	---	---	---	---	---	1,778,473	
SΑRΒΟR	ΣΑΡΑΝΤΗΣ ΓΡ. (ΚΟ)	1,947	---	---	---	---	400	4.75%	58,291	
TENERGYΒΟR	ΤΕΡΝΑ ΕΝΕΡΓΕΙΑΚΗ (ΚΟ)	---	---	---	---	---	---	---	262,546	

Σημειώσεις Προϊόντων Δανεισμού

[1] - Πολυμερείς Συμβάσεις Δανειοδοσίας των μεθόδων 8-1, 8-2 και 8-3-3 (σύμφ. Με Αποφ.17 ΔΣ του Χρηματιστηρίου).

[2] - Διμερείς Συμβάσεις Δανειοδοσίας των μεθόδων 8-3-1 και 8-3-2 (σύμφ. Με Αποφ. 20 ΔΣ του Χρηματιστηρίου).

[3] - Τα στοιχεία Συναλλαγές Δανεισμού Τίτλων μέσω OTC δηλώνονται από τους χειριστές ΣΑΤ και αφορούν τις ποσότητες που έχουν καταγραφεί στο ΣΑΤ έως και τη προηγούμενη εργάσιμη ημέρα.

[4] - Μ.Σ.Τ: - Μέση Σταθμισμένη Τιμή (ως προς τα τεμάχια)

[5] - Τα στοιχεία αφορούν σε ανοιχτές θέσεις πριν την έναρξη της συνεδρίασης

Κωδικό και ονομασίες Κλάδων Οικονομικής Δραστηριότητας του Χρηματιστηρίου Αθηνών

12003-	Διαπραγματεύσιμα Αμοιβαία Κεφάλαια	10101010	Υπηρεσίες Ηλεκτρονικών Υπολογιστών
10101015	Λογισμικό	10102030	Υλικό Υπολογιστών
15101010	Εξοπλισμός Τηλεπικοινωνιών	15102015	Υπηρεσίες Τηλεπικοινωνιών
20101010	Υγειονομικές Μονάδες	20101025	Υπηρεσίες Υγείας
20102010	Ιατρικός Εξοπλισμός	20103015	Φαρμακευτικά Προϊόντα
30101010	Τράπεζες	30202000	Διαφοροποιημένες Χρηματοοικονομικές Υπηρεσίες
30202010	Διαχείριση Κεφαλαίων & Θεματοφύλακες	30202015	Επενδυτικές Υπηρεσίες
30204000	Επενδυτικές Εταιρείες κλειστού τύπου	30302010	Γενικές Ασφάλειες
30302015	Μεσίτες Ασφαλίσεων	30302025	Ασφάλειες Ιδιοκτησίας & Ζημιών
35101010	Συμμετοχές & Ανάπτυξη Ακίνητης Περιουσίας	35101015	Υπηρεσίες Ακίνητης Περιουσίας
35102000	Διαφοροποιημένες Α.Ε.Ε.Α.Π.	35102030	Α.Ε.Ε.Α.Π. Επαγγελματικών Χώρων
40201040	Υπηρεσίες Ενοικίασης και Χρηματοδοτικής Μίσθωσης	40202010	Κατασκευή Κατοικιών
40202015	Έπιπλα	40202020	Οικιακές Συσκευές
40203040	Ηλεκτρονική Ψυχαγωγία	40204020	Ρούχα και Αξεσουάρ
40301010	Ψυχαγωγία	40301030	Εκδόσεις
40301035	Ραδιοτηλεοπτικοί Φορείς	40401010	Διαφοροποιημένοι Έμποροι
40401020	Εμπόριο Ενδυμάτων	40401025	Εμπόριο Προϊόντων Οικιακής Βελτίωσης
40401030	Εξειδικευμένο Λιανικό Εμπόριο	40501010	Αεροπορικές Εταιρείες
40501015	Ταξίδια & Τουρισμός	40501020	Τυχερά Παιχνίδια
40501025	Ξενοδοχεία & Πανσιόν	45101015	Απόσταση & Οινοπαραγωγή
45101020	Αναψυκτικά	45102010	Γεωργεία, Αλιεία, Εκτροφή και Φυτείες
45102020	Τρόφιμα	45103010	Καπνός
45201010	Λιανικό & Χονδρικό Εμπόριο Τροφίμων	45201020	Είδη Προσωπικής Φροντίδας
50101010	Κατασκευές	50101020	Κατασκευαστές Στέγασης & Επικαλύψεων
50101030	Τσιμέντα	50101035	Άλλα Οικοδομικά Υλικά
50202010	Ηλεκτρικά Εξαρτήματα	50203000	Διαφοροποιημένες Βιομηχανίες
50203015	Πλαστικά	50203030	Υλικά Συσκευασίας
50204000	Μηχανήματα Βιομηχανικού Εξοπλισμού	50204020	Μηχανήματα Κατασκευών
50205010	Προμηθευτές Βιομηχανίας	50205020	Υποστηρικτικές Υπηρεσίες προς Επιχειρήσεις
50205030	Υπηρεσίες Μαζικής Εκτύπωσης	50206015	Εμπορικά Οχήματα & Ανταλλακτικά
50206030	Θαλάσσιες Μεταφορές	50206060	Υπηρεσίες Μεταφορών
55101000	Διαφοροποιημένα Υλικά	55101020	Κλωστοϋφαντουργικά Προϊόντα
55102000	Ορυχεία	55102010	Σίδηρος & Χάλυβας
55102015	Μεταλλουργία	55102035	Αλουμίνιο
60101020	Διυλιστήρια & Εμπορία Πετρελαιοειδών	65101010	Εναλλακτική Ηλεκτρική Ενέργεια
65101015	Συμβατική Ηλεκτρική Ενέργεια	65102030	Υδρευση



ATHEX
Athens Stock Exchange

Λεωφ. Αθηνών 110 104 42 Αθήνα
110, Athinon Ave. GR 104 42 Athens
tel. (+30)210-33.66.800, fax (+30)210-33.66.101
www.athexgroup.gr