

23

Ημερήσιο Δελτίο
Συναλλακτικής Δραστηριότητας

Daily Official List
of Trading Activity

Τετάρτη, 20 Σεπτεμβρίου, 2023

Έτος: 144 Αύξων Αριθμός Συνεδρίασης: 179



ATHEXGROUP
Athens Exchange Group

Αποποίηση Ευθύνης:

Η εταιρεία Ελληνικά Χρηματιστήρια-Χρηματιστήριο Αθηνών Ανώνυμη Εταιρεία Συμμετοχών καταβάλλει κάθε δυνατή προσπάθεια ώστε να διασφαλίσει ότι οι πληροφορίες και τα λοιπά στοιχεία που εμφανίζονται στο Ημερήσιο Δελτίο Τιμών (Η.Δ.Τ.) είναι ορθά και πλήρη αλλά δεν έχει καμία ευθύνη για ενδεχόμενο λάθος ή παράλειψη στοιχείων και / ή ευθύνη σχετικά με την ακρίβεια, αξιοπιστία, επικαιροποίηση και πληρότητα των παραπάνω πληροφοριών και στοιχείων ή ευθύνη προερχόμενη άμεσα ή έμμεσα από την χρήση των παραπάνω πληροφοριών.

Η Εταιρία δεν έχει καμία ευθύνη για την ακρίβεια των στοιχείων που περιλαμβάνονται στις ανακοινώσεις των εισηγμένων εταιρειών. Πιθανές προσβολές δικαιωμάτων τρίτων από το περιεχόμενο των ανακοινώσεων συνιστούν αποκλειστική ευθύνη του αποστολέα των ανακοινώσεων.

Όλα τα αναγραφόμενα στο Η.Δ.Τ. στοιχεία παρέχονται μόνο για τους σκοπούς της πληροφόρησης και δεν συνιστούν παροχή επενδυτικών συμβουλών ή πρόσκληση για επένδυση σε κινητές αξίες που διαπραγματεύονται στο Χρηματιστήριο Αθηνών.

Αναγνωρίζεται και συμφωνείται ότι όλα τα δικαιώματα επί των πληροφοριών που εμφανίζονται στο Η.Δ.Τ. θα αποτελούν κυριότητα της εταιρίας και οποιοδήποτε άλλο δικαίωμα συμπεριλαμβανομένου του δικαιώματος πνευματικής ιδιοκτησίας, σήματος κλπ. ανήκουν στο Χρηματιστήριο Αθηνών.

Τα ανωτέρω στοιχεία αποτελούν ιδιοκτησία της Εταιρίας και προστατεύονται σύμφωνα με τις διατάξεις περί πνευματικής ιδιοκτησίας. Απαγορεύεται α) η με οποιοδήποτε τρόπο ή μέσο αναπαραγωγή, αναδημοσίευση, τροποποίηση, αντιγραφή, πώληση, μετάδοση ή διανομή του συνόλου ή μέρους τους, χωρίς αναφορά στην πηγή και β) η εμπορική εκμετάλλευση των στοιχείων από τρίτους.

Η Εταιρία δεν φέρει καμία ευθύνη προερχόμενη άμεσα ή έμμεσα από χρήση ή τυχόν αλλοίωση των ανωτέρω στοιχείων όταν αυτά χρησιμοποιούνται από

Ελληνικά Χρηματιστήρια - Χρηματιστήριο Αθηνών Α.Ε. Συμμετοχών

Λεωφόρος Αθηνών 110, 10442 Αθήνα, Τηλ: (210) 33.66.800, Fax: (210) 32.13.938

www.athexgroup.gr

Χρηματιστηριακό Κέντρο Θεσσαλονίκης

Κατούνη 16-18, Θεσ/νίκη 546 25, Τηλ: (2310) 567.667, Fax: (2310) 530.455

Συνεγγυητικό Κεφάλαιο Εξασφάλισης Επενδυτικών Υπηρεσιών

Φειδίου 14-16, Αθήνα 106 78, Τηλ: (210) 33.04.682, Fax: (210) 33.04.155

Επιτροπή Κεφαλαιαγοράς

Κολοκοτρώνη 1 & Σταδίου 1, Αθήνα 105 62, Τηλ: (210) 33.77.100, Fax: (210) 33.77.173

Πίνακας Περιεχομένων**Ενότητα 1: Στατιστικά Στοιχεία Χρεογράφων, Παραγώγων και Δανεισμού**

- Οι Αγορές Χρεογράφων Παραγώγων Δανεισμού
- Χρηματιστηριακοί Δείκτες
- Αναλυτικά Στοιχεία Συναλλαγών Αγοράς Χρεογράφων
- Στοιχεία Συναλλαγών Κλάδων Χρηματιστηρίου Αθηνών & Χρηματοοικονομικών Προϊόντων (Δ.Α.Κ.)
- Οι 10 Μετοχές με τη μεγαλύτερη Άνοδο & Πτώση
- Αναλυτικά Στοιχεία Συναλλαγών Αγοράς Παραγώγων

Ενότητα 2: Αναλυτικά Στοιχεία Συναλλαγών Χρεογράφων

- Αναλυτικά Στοιχεία Συναλλαγών Χρεογράφων
- Σημειώσεις Χρεογράφων

Ενότητα 3: Στοιχεία Συναλλαγών Χρεογράφων

- Στοιχεία Συναλλαγών Πακέτων
- Στοιχεία Συναλλαγών Δικαιωμάτων

- Στοιχεία Δανεισμού Τίτλων
- Στοιχεία Συναλλαγών Εκποιήσεων
- Στοιχεία Συναλλαγών Εκποιήσεων Ενσώματων Ονομαστικών Μετοχών
- Στοιχεία Ενεργητικού Διαπραγματεύσιμων Αμοιβαίων Κεφαλαίων (Δ.Α.Κ.)
- Χαρακτηριστικά Διαπραγματεύσιμων Αμοιβαίων Κεφαλαίων (Δ.Α.Κ.)

Ενότητα 4: Ανακοινώσεις**Ενότητα 5: Ομόλογα Διαπραγματεύσιμα στην Αγορά Αξιών Σταθερού Εισοδήματος**

- Ομολογιακά Δάνεια Επιχειρήσεων – Οργανωμένη Αγορά (Μετατρέψιμα)
- Ομολογιακά Δάνεια Επιχειρήσεων – Οργανωμένη Αγορά (Μη Μετατρέψιμα)
- Ομόλογα Ελληνικού Δημοσίου
- Έντοκα Γραμμάτια & Zero Coupon Ομόλογα Ελληνικού Δημοσίου
- Ομόλογα Ελληνικού Δημοσίου Διαπραγματεύσιμα με τη Μέθοδο Εκφώνησης - Αντιφώνησης
- Ομόλογα Κρατικών Τραπεζών

Ενότητα 6: Πρόσθετα Στοιχεία Ενημέρωσης

- Πίνακας Μελών Χρηματιστηρίου Αθηνών και Μελών ΕΤ.ΕΚ.
- Πίνακας Μετοχών Υπό Ειδική Διαπραγμάτευση
- Γνωστοποιήσεις Συναλλαγών - Κατάλογος Υπόχρεων Προσώπων

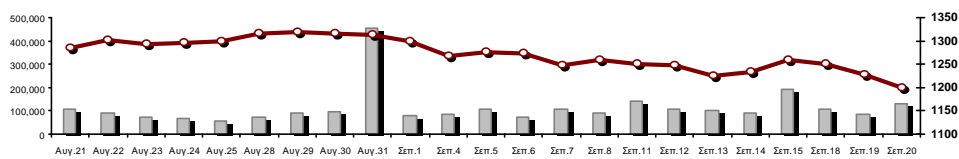
Ενότητα 7: Αναλυτικά Στοιχεία Συναλλαγών Αγοράς Παραγώγων

- Συμβόλαια Μελλοντικής Εκπλήρωσης σε Δείκτες
- Συμβόλαια Μελλοντικής Εκπλήρωσης σε Μετοχές
- Δικαιώματα Προαίρεσης σε Δείκτες
- Δικαιώματα Προαίρεσης σε Μετοχές
- Στοιχεία Συναλλαγών Προϊόντων Δανεισμού

Παράρτημα Α: Κωδικοί και ονομασίες Κλάδων Οικονομικής Δραστηριότητας του Χρηματιστηρίου Αθηνών

Οι Αγορές Χρεογράφων Παραγώγων Δανεισμού

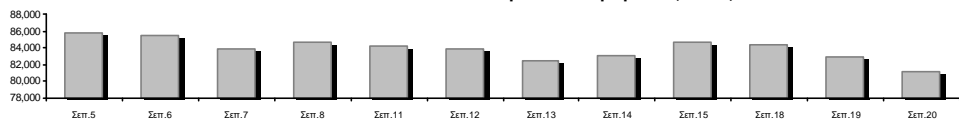
Γενικός Δείκτης Τιμών και Αξία Συναλλαγών Μετοχών και Παραγώγων



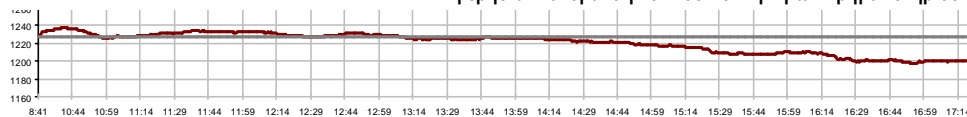
■ Αξία Συναλλαγών Χρεογράφων με Πακέτα Μεθόδου 6-1 (χιλ. €) — □ — Γενικός Δείκτης Τιμών Χ.Α. | % ημερ μετβλ

Κεφαλαιοποίηση Χ.Α. (εκατ €)**:	81,190.95		Συνολικές Ανοικτές Θέσεις σε Παράγωγα	407,525
Ημερήσια μεταβολή: εκατ. € %	-1,699.68	-2.05%	Ανοικτές θέσεις σε ΣΜΕ επί Δεικτών % ημερ μετβλ	4,077 -1.45%
Μέση ετήσια Κεφ/ποίηση: εκατ. € % Μετβλ. Μέση προηγ. έτος	79,286.88	25.73%	Ανοικτές θέσεις σε ΣΜΕ επί μετοχών % ημερ μετβλ	401,488 0.36%
Γενικός Δείκτης Τιμών Χ.Α. % ημερ μετβλ	1,200.31	-2.24%	Ανοικτές θέσεις σε Δικαιώματα επί Δεικτών % ημερ μετβλ	1,184 13.19%
Κεφαλαιοποίηση Γενικού Δείκτη (εκατ. €)	74,118.92		Ανοικτές θέσεις σε Δικαιώματα επί μετοχών % ημερ μετβλ	776 0.65%
Ημερήσια μεταβολή (εκατ. €)	-1,697.43			
Αξία Συναλλαγών Χρεογράφων με Πακέτα Μεθόδου 6-1 (χιλ. €)	130,882.85		Πλήθος Συμβολαίων Παραγώγων:	53,200
Ημερήσια μεταβολή: %	43,887.62	50.45%	Ημερήσια μεταβολή: τμχ %	14,406 37.13%
Μέση Αξία Συν/γών ΥΙD: χιλ. € % Μετβλ Μέση προηγ. έτος	106,117.73	46.87%	Μέσος Όγκος Συμβ. ΥΙD: % Μετβλ Μέσο προηγ. Έτος	46,952 36.68%
Αξία Συναλλαγών Πακέτων Μεθόδου 6-1 (χιλ. €)	18,968.35		Πλήθος Πράξεων Παραγώγων:	3,513
Αξία Συναλλαγών Πακέτων Μεθόδου 6-2 & 6-3 (χιλ. €)	0.00		Ημερήσια μεταβολή: πλήθος %	711 25.37%
Αξία Συναλλαγών Ομολόγων (χιλ.€)	562.63		Μέσο Πλήθος Πράξεων ΥΙD: % Μετβλ Μέσο προηγ. Έτος	2,414 17.50%
Όγκος Συναλλαγών Χρεογράφων με Πακέτα Μεθόδου 6-1 (χιλ. Τμχ)	35,303.68		Συνολικές Ανοικτές Θέσεις σε Δανεισμό	220,155
Ημερήσια μεταβολή: χιλ. τμχ %	9,780.39	38.32%	Ημερήσια μεταβολή: τμχ %	-27,381 -11.06%
Μέσος Όγκος Συν/γών ΥΙD: % Μετβλ Μέσο προηγ. Έτος	34,740.69	22.54%	Πλήθος Συναλλαγών Δανεισμού (Πολυμερής/Διμερής)	11,532
Όγκος Συναλλαγών Πακέτων Μεθόδου 6-1 (χιλ. Τεμάχια)	4,060.47		Ημερήσια μεταβολή: τμχ %	-16,946
Όγκος Συναλλαγών Πακέτων Μεθόδου 6-2 & 6-3 (χιλ. Τεμάχια)	0.00		Πλήθος Πολυμερών Συναλλαγών	132
Όγκος Συναλλαγών Ομολόγων	622,000		Πλήθος Διμερών Συναλλαγών	11,400
Πλήθος Πράξεων Χρεογράφων με Πακέτα Μεθόδου 6-1	47,082		Πλήθος Πράξεων Δανεισμού:	17
Ημερήσια μεταβολή: πλήθος %	8,075	20.70%	Ημερήσια μεταβολή: %	2
Μέσο Πλήθος Πράξεων ΥΙD: % Μετβλ Μέσο προηγ. Έτος	36,423	23.82%	Πλήθος Πράξεων Πολυμερών Συναλλαγών	15
Πλήθος πακέτων Μεθόδου 6-1	23		Πλήθος Πράξεων Διμερών Συναλλαγών	2
Πλήθος πακέτων Μεθόδου 6-2 & 6-3	0			
Πλήθος συναλλαγών Ομολόγων	193			

Κεφαλαιοποίηση Χ.Α. (εκατ €)**



Ημερήσια Διακύμανση Γενικού Δείκτη Τιμών Χρηματιστηρίου Αθηνών



— □ — Γενικός Δείκτης Τιμών Χ.Α. την 19/09/2023

— □ — Ημερήσια Διακύμανση Γενικού Δείκτη Τιμών Χ.Α. την 20/09/2023

Χρηματιστηριακοί Δείκτες

Όνομασία Δείκτη	20/09/2023	19/09/2023	Δ μον.	Δ %	Κατώτερη	Ανώτερη	Κατ.έτους	Ανωτ.έτους	Ετησ. μεταβ.
Γενικός Δείκτης Τιμών Χ.Α.	1,200.31	1,227.78	-27.47	-2.24%	1,197.45	1,237.31	929.79	1,351.68	29.09% #
Δείκτης ATHEX ESG	1,367.51	1,403.22	-35.71	-2.54%	1,364.24	1,416.08	1,057.52	1,541.00	29.29% #
FTSE/Χ.Α. Large Cap	2,908.68	2,988.03	-79.35	-2.66%	2,900.46	3,015.35	2,250.77	3,280.71	29.19% #
FTSE/Χ.Α. Mid Cap	1,984.52	2,007.13	-22.61	-1.13%	1,981.59	2,021.71	1,411.43	2,224.46	40.60% #
FTSE/Χ.Α. Υψηλής Μερισματικής Απόδοσης	3,611.01	3,679.11	-68.10	-1.85%	3,605.25	3,696.26	3,028.28	4,088.01	19.24% #
FTSE/Χ.Α. Διεθνούς Δραστηριοποίησης Plus	3,654.10	3,761.55	-107.45	-2.86%	3,638.87	3,776.06	2,616.09	4,115.43	39.68% #
FTSE/Χ.Α. Mid & Small Cap Θεμελιωδών Μεγεθών	5,402.08	5,498.69	-96.61	-1.76%	5,366.51	5,527.50	4,353.12	5,946.34	22.90% #
Δείκτης ATHEX Select Plus	4,163.06	4,232.73	-69.67	-1.65%	4,151.29	4,253.89	3,071.06	4,762.60	35.56% #
Δείκτης ATHEX Select	6,188.01	6,286.07	-98.06	-1.56%	6,159.77	6,347.16	4,343.88	7,125.71	42.45% #
FTSE/Χ.Α. Δείκτης Αγοράς	695.36	712.88	-17.52	-2.46%	693.64	719.36	539.21	780.89	28.93% #
Δείκτης Συνολικής Απόδοσης Γενικού Δείκτη Χ.Α.	2,169.95	2,219.60	-49.65	-2.24%	2,164.77	2,236.83	1,641.17	2,440.14	32.22% #
FTSE/Χ.Α. Large Cap Συνολικής Απόδοσης	4,763.68	4,893.63	-129.95	-2.66%			3,623.42	5,338.50	32.29% #
FTSE/Χ.Α. Mid Cap Συνολικής Απόδοσης	2,662.06	2,692.39	-30.33	-1.13%			1,881.61	2,956.50	43.30% #
Ελληνικός Δείκτης Mid & Small Cap	1,791.24	1,829.49	-38.25	-2.09%	1,788.08	1,839.39	1,365.14	2,011.62	31.21% #
FTSE/Χ.Α. Τράπεζες	914.80	948.93	-34.13	-3.60%	907.73	964.14	640.09	1,117.78	42.81% #
FTSE/Χ.Α. Χρηματοοικονομικές Υπηρεσίες	1,148.88	1,179.77	-30.89	-2.62%	1,148.88	1,181.00	672.72	1,514.55	67.62% #
FTSE/Χ.Α. Βιομηχανικά Προϊόντα & Υπηρεσίες	7,946.55	8,283.74	-337.19	-4.07%	7,946.55	8,337.86	4,603.86	8,651.06	71.32% #
FTSE/Χ.Α. Εμπόριο	1,171.49	1,157.20	14.29	1.23%	1,157.20	1,193.95	901.21	1,375.58	29.99% #
FTSE/Χ.Α. Ακίνητης Περιουσίας	3,949.63	4,021.35	-71.72	-1.78%	3,924.52	4,061.20	3,750.22	4,816.41	-3.03% €
FTSE/Χ.Α. Καταναλωτικά Προϊόντα & Υπηρεσίες	13,876.75	14,547.83	-671.08	-4.61%	13,676.13	14,547.83	8,974.47	16,184.74	51.53% #
FTSE/Χ.Α. Τρόφιμα & Ποτά	9,918.18	9,898.30	19.88	0.20%	9,851.14	10,061.80	8,101.49	11,188.59	17.15% #
FTSE/Χ.Α. Πρώτες Ύλες	8,496.43	8,808.97	-312.54	-3.55%	8,476.79	8,940.20	6,463.31	10,590.89	30.93% #
FTSE/Χ.Α. Κατασκευές & Υλικά	4,234.50	4,275.07	-40.57	-0.95%	4,169.65	4,297.58	3,204.90	4,808.27	32.13% #
FTSE/Χ.Α. Ενέργεια	5,188.14	5,253.57	-65.43	-1.25%	5,160.25	5,263.34	4,780.16	5,856.79	3.15% #
FTSE/Χ.Α. Ταξίδια & Αναψυχή	2,850.09	2,928.49	-78.40	-2.68%	2,848.86	2,948.13	2,196.17	3,051.18	28.54% #
FTSE/Χ.Α. Τεχνολογία	2,941.89	3,001.98	-60.09	-2.00%	2,936.09	3,024.36	2,047.81	3,153.87	43.21% #
FTSE/Χ.Α. Τηλεπικοινωνίες	3,716.34	3,755.56	-39.22	-1.04%	3,710.53	3,847.02	3,511.53	4,415.99	-8.73% €
FTSE/Χ.Α. Υπηρεσίες Κοινής Ωφέλειας	5,217.04	5,308.25	-91.21	-1.72%	5,202.65	5,383.92	4,598.77	6,190.27	13.44% #
FTSE/Χ.Α. Υγεία	424.87	436.11	-11.24	-2.58%	424.87	442.41	387.42	504.88	1.43% #
FTSE/Χ.Α. Προσωπικά Προϊόντα	7,532.48	7,493.01	39.47	0.53%	7,354.55	7,553.93	6,441.87	8,386.11	14.02% #
Δείκτης Όλων των Μετοχών Χ.Α.	284.02	289.99	-5.97	-2.06%	284.02	284.02	231.11	314.56	23.36% #
MSCI GREECE REBASED	4,600.76	4,752.33	-151.57	-3.19%	4,584.97	4,796.51	4,125.04	5,209.29	---
Ελληνικός Δείκτης Εταιρικών Ομολόγων	125.33	125.41	-0.08	-0.06%			118.78	125.45	5.33% #
Ελληνικός Δείκτης Τιμών Εταιρικών Ομολόγων	88.48	88.54	-0.06	-0.07%			85.96	88.73	2.61% #

Σημείωση 1: Το κλείσιμο των Δεικτών FTSE/Μed 100, Ελληνικός Δείκτης Εταιρικών Ομολόγων και, Ελληνικός Δείκτης Τιμών Εταιρικών Ομολόγων αφορούν την συνεδρίαση της 18/09/2023.

Σημείωση 2: Ο Ελληνικός Δείκτης Mid & Small Cap είναι Customized δείκτης υπολογιζόμενος από το Χρημαστίριο Αθηνών.

Αναλυτικά Στοιχεία Συναλλαγών Αγοράς Χρεογράφων

	Όλα τα Χρεόγραφα	Κύρια Αγορά	Επιτήρηση	Διαπραγματεύσιμα Αμοιβαία Κεφάλαια
Σύνολα	121	111	9	1
Ανοδικές / Καθοδικές / Σταθερές:	18 / 82 / 21	18 / 81 / 12	0 / 0 / 9	0 / 1 / 0
Κεφαλαιοποίηση Χ.Α. (εκατ €) **	81,190.95	80,785.71	405.24	
Μέση Ημερήσια Αξία Συν/γών (χιλ. €)	106,117.73	105,872.01	244.98	45.42
Αξία Συναλλαγών	130,882.85	130,591.03	285.92	5.91
Κύριος Πίνακας:	111,914.50	111,622.68	285.92	5.91
Προσυμφωνημένων Συναλλαγών 6_1_2_3:	18,968.35	18,968.35	0.00	0.00
Πίνακας Εκποιήσεων:	0.00	0.00	0.00	0.00
Πίνακας Ειδικών Όρων:	0.00	0.00	0.00	0.00
Μέσος Ημερήσιος Όγκος Συναλλαγών	34,740,686	33,771,940	973,113	1,590
Όγκος Συναλλαγών	35,303,680	34,664,618	638,859	203
Κύριος Πίνακας:	31,243,212	30,604,150	638,859	203
Προσυμφωνημένων Συναλλαγών 6_1_2_3:	4,060,468	4,060,468	0	0
Πίνακας Εκποιήσεων:	0	0	0	0
Πίνακας Ειδικών Όρων:	0	0	0	0
Μέσο Ημερήσιο Πλήθος Πράξεων	36,423	36,207	214	3
Αριθμός Πράξεων	47,082	46,945	133	4
Κύριος Πίνακας:	47,059	46,922	133	4
Προσυμφωνημένων Συναλλαγών 6_1_2_3:	23	23	0	0
Πίνακας Εκποιήσεων:	0	0	0	0
Πίνακας Ειδικών Όρων:	0	0	0	0

Στοιχεία Συναλλαγών Κλάδων Χρηματιστηρίου Αθηνών & Χρηματοοικονομικών Προϊόντων (Δ.Α.Κ.)

Κωδικός	Κλάδοι	Ανοδικές / Καθοδικές / Σταθερές	Αριθμός Πράξεων	Όγκος Συναλλαγών	Αξία Συναλλαγών	% στη Συνολική Αξία
12000	- Χρηματοοικονομικά Προϊόντα	0 / 1 / 0	4	203	5,908.32	0.00%
3510	- Ακίνητη Περιουσία	2 / 5 / 3	970	311,495	1,122,715.86	0.86%
3030	- Ασφάλειες	0 / 0 / 1	8	1,220	5,364.50	0.00%
5020	- Βιομηχανικά Προϊόντα & Υπηρεσίες	2 / 10 / 4	3,613	615,474	10,111,564.15	7.73%
4040	- Εμπόριο	2 / 3 / 2	3,231	798,329	16,368,087.85	12.51%
6010	- Ενέργεια	0 / 4 / 0	1,560	183,350	2,837,289.73	2.17%
4020	- Καταναλωτικά Προϊόντα & Υπηρεσίες	1 / 4 / 2	469	70,011	485,479.24	0.37%
5010	- Κατασκευές & Υλικά Κατασκευών	0 / 11 / 2	2,901	1,376,246	4,320,822.24	3.30%
4030	- Μέσα Ενημέρωσης	1 / 0 / 1	7	3,950	1,936.49	0.00%
4520	- Προσωπική Φροντίδα, Φάρμακα & Παντοπωλεία	2 / 0 / 0	277	60,593	401,857.83	0.31%
5510	- Πρώτες Ύλες	2 / 9 / 1	1,845	523,733	1,607,192.64	1.23%
4050	- Ταξίδια και Αναψυχή	1 / 3 / 4	3,852	1,224,087	9,700,178.10	7.41%
1010	- Τεχνολογία	1 / 9 / 0	1,162	296,988	1,249,779.36	0.95%
1510	- Τηλεπικοινωνίες	0 / 2 / 0	1,804	637,395	8,651,975.40	6.61%
3010	- Τράπεζες	0 / 6 / 0	18,627	27,400,115	59,662,470.55	45.58%
4510	- Τρόφιμα, Ποτά & Καπνοβιομηχανίες	3 / 3 / 1	307	44,326	820,802.93	0.63%
2010	- Υγεία	0 / 3 / 0	227	260,460	187,921.08	0.14%
6510	- Υπηρεσίες Κοινής Ωφέλειας	0 / 5 / 0	5,654	1,384,721	12,817,472.24	9.79%
3020	- Χρηματοοικονομικές Υπηρεσίες	1 / 4 / 0	564	110,984	524,035.81	0.40%

Οι 10 Μετοχές με τη μεγαλύτερη Άνοδο & Πτώση

Κύρια Αγορά

Μετοχές με τη μεγαλύτερη Θετική μεταβολή τιμής	Τιμή κλεισ.	Μεταβ.	Μετοχές με τη μεγαλύτερη Αρνητική μεταβολή τιμής	Τιμή κλεισ.	Μεταβ.
ΚΑΡΕΛΙΑ (ΚΟ)	354	5.36% #	MIG (ΚΟ)	4.1	-11.83% α
ΑΛΟΥΜΥΛ (ΚΟ)	2.36	4.89% #	ΠΕΙΡΑΙΩΣ FINANCIAL HOLD (ΚΟ)	2.7	-6.12% α
ΒΑΡΒΕΡΗΣ Ν. - MODA BAGNO (ΚΟ)	0.86	3.61% #	ΕΚΤΕΡ (ΚΟ)	2.31	-5.71% α
FOURLIS ΣΥΜΜΕΤΟΧΩΝ (ΚΟ)	4.2	2.44% #	UNIBIOS (ΚΟ)	0.98	-5.31% α
ΚΕΚΡΟΨ (ΚΟ)	1.09	1.87% #	ΣΙΔΜΑ ΜΕΤΑΛΛΟΥΡΓΙΚΗ (ΚΟ)	2.35	-5.24% α
PREMIA (ΚΟ)	1.2	1.87% #	JUMBO (ΚΟ)	24.8	-5.05% α
ΟΛΠ (ΚΟ)	21.25	0.71% #	ΑΕΡΟΠΟΡΙΑ ΑΙΓΑΙΟΥ (ΚΟ)	10.9	-5.05% α
ΕΝΤΕΡΣΟΦΤ (ΚΟ)	6.04	0.67% #	CR1 (ΚΟ)	0.606	-5.02% α
ΣΑΡΑΝΤΗΣ ΓΡ. (ΚΟ)	7.57	0.53% #	ΔΟΜΙΚΗ ΚΡΗΤΗΣ (ΚΟ)	3.25	-4.97% α
ΠΑΠΟΥΤΣΑΝΗΣ (ΚΟ)	2.2	0.46% #	ΙΝΤΕΡΓΟΥΝΤ-ΞΥΛΕΜΠΟΡΙΑ (ΚΟ)	0.34	-4.76% α

Μετοχές με τη μεγαλύτερη Αξία Συναλλαγών	Αξία (χιλ. €)	Μεταβ.	Μετοχές με το μεγαλύτερο Όγκο Συναλλαγών	Όγκος	Μεταβ.
ΠΕΙΡΑΙΩΣ FINANCIAL HOLD (ΚΟ)	18,527.44	-6.12% α	ALPHA ΥΠΗΡΕΣΙΩΝ ΣΥΜΜ (ΚΟ)	9,393,154	-4.36% α
ΕΘΝΙΚΗ ΤΡΑΠΕΖΑ (ΚΟ)	16,442.43	-3.13% α	EUROBANK HOLDINGS (ΚΟ)	8,297,303	-2.05% α
JUMBO (ΚΟ)	15,726.13	-5.05% α	ΠΕΙΡΑΙΩΣ FINANCIAL HOLD (ΚΟ)	6,661,008	-6.12% α
ALPHA ΥΠΗΡΕΣΙΩΝ ΣΥΜΜ (ΚΟ)	12,362.64	-4.36% α	ΕΘΝΙΚΗ ΤΡΑΠΕΖΑ (ΚΟ)	3,041,257	-3.13% α
EUROBANK HOLDINGS (ΚΟ)	12,214.40	-2.05% α	ΟΤΕ (ΚΟ)	636,659	-1.04% α
ΟΤΕ (ΚΟ)	8,646.58	-1.04% α	ΙΝΤΡΑΚΑΤ (ΚΟ)	635,606	-0.67% α
ΜΥΤΙΛΗΝΑΙΟΣ (ΚΟ)	8,499.68	-4.40% α	JUMBO (ΚΟ)	620,308	-5.05% α
ΤΕΡΝΑ ΕΝΕΡΓΕΙΑΚΗ (ΚΟ)	6,670.98	-3.02% α	ΔΕΗ (ΚΟ)	516,043	-1.20% α
ΟΠΑΠ (ΚΟ)	6,457.39	-2.35% α	ΤΕΡΝΑ ΕΝΕΡΓΕΙΑΚΗ (ΚΟ)	438,352	-3.02% α
ΔΕΗ (ΚΟ)	4,978.99	-1.20% α	ΟΠΑΠ (ΚΟ)	404,577	-2.35% α

Σημείωση: Απεικονίζονται οι Μετοχές που δεν ανήκουν στην Κατηγορία Επιτήρησης και πραγματοποιήσαν κατά τη διάρκεια της συνεδρίασης Αξία Συναλλαγών μεγαλύτερη από 10,000 Ευρώ.

Αναλυτικά Στοιχεία Συναλλαγών Αγοράς Παραγώγων

	Αριθμός Πράξεων	Όγκος	Ανοικτές θέσεις
Σ.Μ.Ε. σε Δείκτες	341	1,928	4,077
FTSE/X.A. Τράπεζες	4	71	1,587
FTSE/X.A. Large Cap	337	1,857	2,387
MSCI GREECE REBASED	0	0	103
Σ.Μ.Ε. σε Μετοχές	3,146	51,017	401,488
ΑΔΜΗΕ ΣΥΜΜΕΤΟΧΩΝ Α.Ε. (ΚΟ)	63	781	18,622
ΑΕΡΟΠΟΡΙΑ ΑΙΓΑΙΟΥ (ΚΟ)	91	380	5,837
ΑΛΡΗΑ ΥΠΗΡΕΣΙΩΝ ΣΥΜΜ (ΚΟ)	480	22,856	167,825
ΑΥΤΟΗΕΛΛΑΣ (ΚΟ)	12	48	138
ΑΒΑΞ Α.Ε. (ΚΟ)	42	59	1,282
COCA-COLA HBC AG (ΚΟ)	5	18	530
CEENERGY HOLDINGS (ΚΑ)	55	411	5,482
ΕΛΛΑΚΤΩΡ (ΚΟ)	13	44	523
ΕΛΒΑΛΧΑΛΚΟΡ (ΚΟ)	27	68	2,072
EUROBANK HOLDINGS (ΚΟ)	165	7,000	31,951
ΕΥΔΑΠ (ΚΟ)	14	39	2,124
FOURLIS ΣΥΜΜΕΤΟΧΩΝ (ΚΟ)	15	30	606
ΓΕΚ ΤΕΡΝΑ (ΚΟ)	96	465	6,782
ΕΛΛΗΝ. ΧΡΗΜΑΤΙΣΤΗΡΙΑ-Χ.Α. (ΚΟ)	39	251	7,058
HELLENIC ENERGY (ΚΟ)	23	113	1,549
INTRACOM HOLDINGS (ΚΟ)	29	108	4,747
INTRAKAT (ΚΟ)	51	294	5,723
JUMBO (ΚΟ)	93	368	163
LAMDA DEVELOPMENT(ΚΟ)	86	386	5,261
MIG (ΚΟ)	19	95	81
ΜΟΤΟΡ ΟΪΛ (ΚΟ)	15	73	1,456
ΜΥΤΙΛΗΝΑΙΟΣ (ΚΟ)	103	299	3,394
ΕΘΝΙΚΗ ΤΡΑΠΕΖΑ (ΚΟ)	373	3,785	16,559
ΟΠΑΠ (ΚΟ)	20	58	2,845
ΟΤΕ (ΚΟ)	97	341	7,572
ΟΛΠ (ΚΟ)	0	0	219
ΠΕΙΡΑΙΩΣ FINANCIAL HOLD (ΚΟ)	455	10,039	57,605
ΔΕΗ (ΚΟ)	218	1,369	22,161
QUEST ΣΥΜΜΕΤΟΧΩΝ (ΚΟ)	16	44	96
ΤΕΡΝΑ ΕΝΕΡΓΕΙΑΚΗ (ΚΟ)	357	892	15,845
TITAN CEMENT (ΚΑ)	5	7	601
VIOTALCO SA/NV (ΚΑ)	69	296	4,779
Δικαιώματα σε Δείκτες	26	255	1,184
FTSE/X.A. Large Cap	26	255	1,184
Δικαιώματα σε Μετοχές	0	0	776
ΑΛΡΗΑ ΥΠΗΡΕΣΙΩΝ ΣΥΜΜ (ΚΟ)	0	0	0
ΕΘΝΙΚΗ ΤΡΑΠΕΖΑ (ΚΟ)	0	0	50
ΟΠΑΠ (ΚΟ)	0	0	140
ΟΤΕ (ΚΟ)	0	0	65
ΠΕΙΡΑΙΩΣ FINANCIAL HOLD (ΚΟ)	0	0	9
ΔΕΗ (ΚΟ)	0	0	512
Συνολική Δραστηριότητα	3,513	53,200	407,525

Ημερήσιο Δελτίο Τιμών

Έτος: 144 Αύξων Αριθμός Συνεδρίασης: 179

Ενότητα 2: Αναλυτικά Στοιχεία Συναλλαγών Χρεογράφων

Τετάρτη, 20 Σεπτεμβρίου, 2023

Πληθος Χρεογράφων	Ονομ. Αξία	Μερίσματα [1]	Ημερ. Τελευτ. Αποκοπής	Σημ. Χρεόγραφα	Τιμή κλεισίματος	% μεταβ.	Προηγ. Κλεισιμο- ημ/νία	Άνοιγμα	Κατωτ Τιμή	Ανωτ Τιμή	Τελ Σταθμ Τιμή	Τελευταία ζήτηση [7]	Τελευταία προσφορά [7]	P/E μετά φ. Χρήση	Όγκος	Πράξεις	Αξία Συναλλαγών[8]	Χ.Α. Εταιρείας (χιλ. €) [3,5]	Χαμηλό έτους	Υψηλό έτους	Κλάδος [4]
-------------------	------------	---------------	------------------------	----------------	------------------	----------	-------------------------	---------	------------	-----------	----------------	----------------------	------------------------	-------------------	-------	---------	--------------------	-------------------------------	--------------	-------------	------------

Κύρια Αγορά - Υψηλής Συναλλακτικής Δραστηριότητας

2,348,908,567	0.290	---	---	---	07/04/2008	18/04/2017	---	ALPHA ΥΠΗΡΕΣΙΩΝ ΣΥΜΜ (ΚΟ)	1.2835	-4.36	€	1.342	19/09/2023	1.364	1.283	1.375	1.2835	1.316	7850@1.28	3900@1.29	---	---	9,393,154	4,383	12,362,643.55	3,014,824.15	1.0015	1.682	30101010
36,353,868	1.00	---	---	(0.025)	10/07/2023	21/08/2023	---	AUSTRIACARD (ΚΑ)	6.15	-1.60	€	6.25	19/09/2023	6.25	6.1	6.3	6.15	6.208	316@6.15	1600@6.25	---	---	21,350	116	132,535.95	223,576.29	5.2	7.7	10101010
48,624,764	0.080	0.23	0.46	0.65	24/04/2023	05/12/2022	---	AUTOHELLAS (ΚΟ)	12.74	0.16	ρ	12.72	19/09/2023	12.76	12.44	12.9	12.74	12.69	370@12.50	251@12.80	---	---	35,597	350	451,735.16	619,479.49	10.06	14.76	40201040
190,162,681	---	---	---	0.05	19/06/2023	07/12/2016	---	CENERGY HOLDINGS (ΚΑ)	6.71	-3.18	€	6.93	19/09/2023	6.93	6.65	7.02	6.71	6.853	10@6.67	1303@6.72	---	---	166,106	643	1,138,306.97	1,275,991.59	3.015	7.4	50202010
372,553,049	6.70	0.64	0.71	0.78	25/05/2023	29/04/2013	---	COCA-COLA HBC AG (ΚΟ)	26.46	0.23	ρ	26.4	19/09/2023	26.84	26.27	26.84	26.46	26.569	22@26.43	15@26.47	---	---	25,931	221	688,949.39	9,857,753.68	21.54	29.91	45101020
3,716,479,777	0.220	---	---	---	02/05/2008	20/05/2019	---	EUROBANK HOLDINGS (ΚΟ)	1.456	-2.05	€	1.4865	19/09/2023	1.49	1.42	1.51	1.456	1.472	10473@1.45	4000@1.46	---	---	8,297,303	3,263	12,214,395.57	5,411,194.56	1.0495	1.72	30101010
52,131,944	1.00	---	0.1102	0.11	29/06/2023	23/07/2019	---	FOURLIS ΣΥΜΜΕΤΟΧΩΝ (ΚΟ)	4.2	2.44	ρ	4.1	19/09/2023	4.165	4.135	4.265	4.2	4.232	129@4.16	1310@4.21	---	---	134,591	377	569,562.63	218,954.16	3.26	5	40401010
305,635,185	2.18	0.1	0.1	0.3	28/06/2023	01/10/2003	---	HELLENIC ENERGY (ΚΟ)	7.26	-1.36	€	7.36	19/09/2023	7.36	7.25	7.45	7.26	7.332	2381@7.25	9@7.29	---	---	75,627	368	554,470.06	2,218,911.44	6.93	8.68	60101020
83,600,000	0.760	---	---	---	03/07/2007	17/07/2023	---	INTRACOM HOLDINGS (ΚΟ)	1.998	-3.48	€	2.07	19/09/2023	2.1	1.998	2.1	1.998	2.044	300@1.99	50@2.03	---	---	88,493	227	180,884.12	167,032.80	1.678	2.39	10101010
160,523,985	0.300	---	---	---	12/08/2008	30/12/2022	---	INTRAKAT (ΚΟ)	2.98	-0.67	€	3	19/09/2023	2.975	2.92	3.01	2.98	2.955	5000@2.97	12619@2.98	---	---	635,606	287	1,878,322.57	478,361.48	1.366	3.31	50101010
136,059,759	0.880	0.77	0.77	0.322	23/08/2023	05/03/2014	---	JUMBO (ΚΟ)	24.8	-5.05	€	26.12	19/09/2023	26	24.4	26.04	24.8	25.352	4174@24.74	903@24.84	---	---	620,308	2,705	15,726,126.74	3,374,282.02	15.61	29.2	40401010
176,736,715	0.300	---	---	---	30/05/2007	27/11/2019	---	LAMDA DEVELOPMENT(ΚΟ)	5.8	-2.19	€	5.93	19/09/2023	5.98	5.75	6.01	5.8	5.885	57@5.79	140@5.82	---	---	108,927	562	641,000.46	1,025,072.95	5.505	7.42	35101010
24,377,795	0.230	---	---	0.04	03/07/2023	08/06/2022	---	PROFILE (ΚΟ)	4.24	-1.17	€	4.29	19/09/2023	4.39	4.2	4.39	4.24	4.284	120@4.20	2931@4.24	---	---	19,726	115	84,505.84	103,361.85	2.575	4.96	10101010
107,222,688	0.440	---	(0.5667)	0.2	20/06/2023	16/03/2022	---	QUEST ΣΥΜΜΕΤΟΧΩΝ (ΚΟ)	5.81	-2.35	€	5.95	19/09/2023	6	5.78	6.02	5.81	5.911	150@5.76	500@5.82	---	---	36,745	195	217,211.37	622,963.82	4.655	6.73	10101010
78,325,475	---	---	---	0.6	28/06/2023	23/07/2019	---	TITAN CEMENT (ΚΑ)	16.94	-0.82	€	17.08	19/09/2023	17.1	16.78	17.1	16.94	16.982	71@16.92	200@16.96	---	---	20,097	395	341,277.38	1,326,833.55	12.04	19.44	50101030
259,189,761	0.02	0.1	0.12	0.12	19/06/2023	26/02/2016	---	VIOHALCO SA/INV (ΚΑ)	5.76	-4.00	€	6	19/09/2023	6.12	5.74	6.12	5.76	5.908	300@5.75	1000@5.77	---	---	131,779	630	778,552.73	1,492,933.02	3.995	7.13	55102015
144,321,516	0.300	---	---	0.07	19/06/2023	22/01/2020	---	ΑΒΑΞ Α.Ε. (ΚΟ)	1.33	-1.48	€	1.35	19/09/2023	1.358	1.308	1.366	1.33	1.339	550@1.32	1200@1.34	---	---	99,647	337	133,411.81	191,947.62	0.748	1.786	50101010
232,000,000	2.12	0.1069	0.0854	0.0682	29/08/2022	19/06/2017	---	ΑΔΜΗΕ ΣΥΜΜΕΤΟΧΩΝ Α.Ε. (ΚΟ)	2.06	-1.67	€	2.095	19/09/2023	2.095	2.055	2.13	2.06	2.098	4561@2.06	1260@2.07	16.43	2022	354,854	695	744,337.36	477,920.00	1.64	2.52	65101015
90,167,100	0.500	---	---	---	03/06/2019	24/05/2021	---	ΑΕΡΟΠΟΡΙΑ ΑΙΓΑΙΟΥ (ΚΟ)	10.9	-5.05	€	11.48	19/09/2023	11.48	10.72	11.64	10.9	11.187	1160@10.86	169@10.92	---	---	262,336	1,424	2,934,869.12	982,821.39	5.27	13.8	40501010
103,423,291	0.570	---	---	---	01/08/2011	23/08/2023	---	ΓΕΚ ΤΕΡΝΑ (ΚΟ)	12.58	-0.94	€	12.7	19/09/2023	12.7	12.12	12.8	12.58	12.493	93@12.50	4336@12.60	---	---	114,302	747	1,427,951.52	1,301,065.00	10.42	14.84	50101010
382,000,000	2.48	---	---	---	20/07/2015	12/12/2001	---	ΔΕΗ (ΚΟ)	9.5	-1.20	€	9.615	19/09/2023	9.535	9.46	9.84	9.5	9.648	22@9.50	366@9.51	---	---	516,043	2,173	4,978,994.62	3,629,000.00	6.6	11.22	65101015
914,715,153	1.00	---	---	---	16/05/2008	29/08/2018	---	ΕΘΝΙΚΗ ΤΡΑΠΕΖΑ (ΚΟ)	5.322	-3.13	€	5.494	19/09/2023	5.6	5.242	5.632	5.322	5.406	2250@5.32	120@5.37	---	---	3,041,257	5,347	16,442,429.61	4,868,114.04	3.746	6.514	30101010
375,241,586	0.390	0.01	0.03	0.06	26/06/2023	14/07/2006	---	ΕΛΒΑΛΧΑΚΟΡ (ΚΟ)	1.8	-3.85	€	1.872	19/09/2023	1.878	1.796	1.896	1.8	1.846	1324@1.80	3000@1.80	---	---	148,733	440	274,568.42	675,434.85	1.52	2.39	55102015
348,192,005	0.040	---	---	---	05/07/2011	16/07/2021	---	ΕΛΛΑΚΤΩΡ (ΚΟ)	2.085	-0.24	€	2.09	19/09/2023	2.07	2.06	2.12	2.085	2.087	341@2.08	304@2.09	---	---	58,038	205	121,100.88	725,980.33	1.706	2.7	50101010
60,348,000	0.420	0.07	0.1515	0.1565	14/06/2023	04/08/2021	---	ΕΛΛΗΝ. ΧΡΗΜΑΤΙΣΤΗΡΙΑ-Χ.Α. (ΚΟ)	4.65	-2.62	€	4.775	19/09/2023	4.75	4.65	4.78	4.65	4.706	2628@4.65	100@4.67	---	---	85,107	298	400,515.20	280,618.20	3.09	6.13	30202015
106,500,000	0.600	---	0.28	0.02	13/09/2023	13/09/2021	---	ΕΥΔΑΠ (ΚΟ)	5.85	-1.68	€	5.95	19/09/2023	5.95	5.8	6.04	5.85	5.892	169@5.84	7937@5.85	---	---	67,392	437	397,058.68	623,025.00	5.8	7.34	65102030
110,782,980	0.750	---	0.9054	1.6299	26/06/2023	04/11/2013	---	ΜΟΤΟΡ ΟΪΛ (ΚΟ)	23.02	-1.20	€	23.3	19/09/2023	23.06	22.8	23.32	23.02	23.061	259@23.00	30@23.06	---	---	98,193	1,132	2,264,453.18	2,550,224.20	20.84	25.82	60101020
142,891,161	0.970	0.378	0.4341	1.24	27/06/2023	07/07/2017	---	ΜΥΤΙΛΗΝΑΙΟΣ (ΚΟ)	35.2	-4.40	€	36.82	19/09/2023	36.72	35.2	37.06	35.2	35.972	9064@35.20	641@35.24	---	---	236,289	2,179	8,499,680.60	5,029,768.87	19.94	38.3	50203000
370,062,741	0.300	0.55	0.6	1	06/06/2023	19/06/2023	---	ΟΠΑΠ (ΚΟ)	15.77	-2.35	€	16.15	19/09/2023	16.15	15.77	16.28	15.77	15.961	963@15.76	628@15.87	---	---	404,577	2,314	6,457,385.16	5,835,889.43	13.0232	16.9242	40501020
426,247,547	2.83	0.6879	0.8231	0.5888	05/07/2023	18/06/1998	---	ΟΤΕ (ΚΟ)	13.29	-1.04	€	13.43	19/09/2023	13.38	13.27	13.76	13.29	13.581	469@13.28	70@13.30	---	---	636,659	1,786	8,646,578.16	5,664,829.90	12.57	15.81	15102015
1,250,367,223	0.930	---	---	---	16/05/2008	14/04/2021	---	ΠΕΙΡΑΙΩΣ FINANCIAL HOLD (ΚΟ)	2.7	-6.12	€	2.876	19/09/2023	2.9	2.7	2.932	2.7	2.781	3169@2.70	367@2.71	---	---	6,661,008	5,561	18,527,437.77	3,375,991.50	1.43	3.596	30101010
66,850,563	0.780	0.2239	0.1493	0.1495	09/05/2023	13/06/2018	---	ΣΑΡΑΝΤΗΣ ΓΡ. (ΚΟ)	7.57	0.53	ρ	7.53	19/09/2023	7.56	7.38	7.58	7.57	7.477	133@7.55	203@7.57	---	---	50,863	234	380,300.37	506,058.76	6.39	8.46	45201020
118,105,090	0.300	0.3407	0.3411	0.3798	26/06/2023	05/03/2020	---	ΤΕΡΝΑ ΕΝΕΡΓΕΙΑΚΗ (ΚΟ)	15.1	-3.02	€	15.57	19/09/2023	15.51	15.05	15.61	15.1	15.218	75@15.09	500@15.15	---	---	438,352	2,259	6,670,984.94	1,783,386.86	15.05	21.34	65101010

Κύρια Αγορά - Μέσης Συναλλακτικής Δραστηριότητας

Πληθος Χρεογράφων	Ονομ. Αξία	Μερίσματα [1]			Ημερ. Τελευτ. Αποκοπής		Σημ. Χρεόγραφα	Τιμή κλεισίματος	% μεταβ.	Προηγ. Κλεισίμο- ημ/τία	Άνοιγμα	Κατωτ Τιμή	Ανωτ Τιμή	Τελ Σταθμ Τιμή	Τελευταία ζήτηση [7]	Τελευταία προσφορά [7]	Ρ/Ε μετά φ. Χρήση	Όγκος	Πράξεις	Αξία Συναλλαγών[8]	Χ.Α. Εταιρείας (χιλ. €) [3,5]	Χαμηλό έτους	Υψηλό έτους	Κλάδος [4]					
		2020	2021	2022	Μέρισμα [2]	Δικαιώμα																							
151,654,947	0.040	---	---	---	01/07/2008	21/02/2020	---	AVE (ΚΟ)	0.546	0.74	P	0.542	19/09/2023	0.542	0.542	0.552	0.552	0.545	1000@0.524	991@0.552	---	---	2,950	6	1,608.49	82,803.60	0.506	0.586	40301010
35,764,593	2.10	0.06	0.075	0.1046	02/05/2023	25/11/2019	---	BRIQ PROPERTIES (ΚΟ)	1.915	-0.26	E	1.92	19/09/2023	1.92	1.895	1.925	1.915	1.912	300@1.90	8@1.92	---	---	43,137	67	82,494.85	68,489.20	1.895	2.11	35102030
101,123,806	0.360	---	---	---	22/07/2010	28/06/2011	---	CENTRIC ΣΥΜΜΕΤΟΧΩΝ (ΚΟ)	0.36	-3.74	E	0.374	19/09/2023	0.368	0.36	0.374	0.36	0.363	82@0.360	11500@0.370	---	---	12,729	30	4,618.59	36,404.57	0.263	0.457	40203040
784,500	10.00	---	0.3	---	24/05/2022	31/07/2018	---	CNL CAPITAL (ΚΟ)	6.7	0.75	P	6.65	19/09/2023	6.7	6.7	6.7	6.7	6.7	100@6.60	100@6.70	-(6)-	2022	1	1	6.70	5,256.15	5	8	30202010
10,365,100	0.300	---	---	---	06/10/2005	13/02/2002	---	CPI (ΚΟ)	0.606	-5.02	E	0.638	19/09/2023	0.608	0.596	0.644	0.606	0.608	950@0.586	2792@0.606	---	---	19,525	87	11,865.67	6,281.25	0.548	0.892	10102030
18,680,300	0.050	---	---	---	06/07/2022	---	---	DIMAND (ΚΟ)	11.8	-1.26	E	11.95	19/09/2023	11.9	11.65	11.9	11.8	11.825	100@11.75	76@11.80	---	---	13,973	80	165,231.25	220,427.54	11	14.9	35101010
54,200,000	0.075	---	0.035	0.074	18/07/2023	23/11/2021	---	EPSILON NET (ΚΟ)	11.6	-2.36	E	11.88	19/09/2023	11.84	11.6	11.88	11.6	11.776	78@11.60	61@11.74	---	---	14,193	132	167,141.56	628,720.00	6.2	12	10101015
40,134,921	0.400	---	---	---	30/08/1993	26/06/2023	---	IDEAL HOLDINGS (ΚΟ)	4.98	-1.58	E	5.06	19/09/2023	5.04	4.85	5.12	4.98	4.964	50@4.91	450@4.98	---	---	30,655	116	152,160.08	199,871.91	3.38	5.72	10102030
167,868,482	0.300	---	---	---	20/08/2007	28/11/2022	---	LAVIPHARM (ΚΟ)	0.652	-2.39	E	0.668	19/09/2023	0.668	0.652	0.678	0.652	0.66328379@0.652	2000@0.656	---	---	252,799	115	167,562.48	109,450.25	0.366	0.78	20103015	
4,740,000	0.860	---	---	---	14/03/2003	---	---	LOGISMOS (ΚΟ)	1.29	---	γ	1.29	19/09/2023	---	---	---	---	---	200@1.17	90@1.27	-(6)-	2022	---	---	---	6,114.60	0.91	1.41	10101015
17,120,280	0.940	0.06	0.06	---	27/06/2022	26/06/2023	---	LOULIS FOOD (ΚΟ)	2.88	-0.35	E	2.89	19/09/2023	2.88	2.8	2.92	2.88	2.843	720@2.80	50@2.88	---	---	1,875	17	5,331.50	49,306.41	2.38	3.7	45102020
4,419,616	1.58	---	---	0.1531	10/07/2023	04/03/2015	---	MEDICON ΕΛΛΑΣ (ΚΟ)	3.28	-3.53	E	3.4	19/09/2023	3.31	3.28	3.46	3.28	3.328	312@3.28	179@3.33	---	---	4,374	88	14,555.23	14,496.34	3.28	4.4	20102010
468,700	2.24	3.42	---	---	03/05/2022	21/05/2004	---	MERMEREN KOMB. A.D. PR. (ΕΛΠ)	36.8	-13.62	E	42.6	19/09/2023	36.6	36.6	40.4	36.8	37.592	12@36.80	1@37.60	1.23	2022	171	17	6,428.20	17,248.16	31	59	55102000
10,500,000	0.950	---	---	---	24/06/2008	21/07/2023	---	MEVACO (ΚΟ)	3.5	-2.78	E	3.6	19/09/2023	3.6	3.48	3.6	3.5	3.523	640@3.48	58@3.50	11.60	2022	3,526	30	12,421.78	36,750.00	2.52	4.22	55102015
31,317,025	0.400	---	---	---	26/04/2007	10/05/2023	---	MIG (ΚΟ)	4.1	-11.83	E	4.65	19/09/2023	4.7	4.1	4.7	4.1	4.34	7@4.10	1520@4.28	---	---	21,467	193	93,177.47	128,399.80	0.987	8.4	30202000
87,127,162	0.500	---	---	---	08/06/2023	28/07/2021	---	PREMIA (ΚΟ)	1.2	1.87	P	1.178	19/09/2023	1.19	1.19	1.22	1.2	1.203	700@1.19	4019@1.20	---	---	89,647	206	107,803.95	104,552.59	1.07	1.41	35102000
27,345,120	0.280	---	---	---	18/07/2005	26/02/2014	---	QUALITY & RELIABILITY (ΚΟ)	0.696	-0.29	E	0.698	19/09/2023	0.714	0.684	0.714	0.696	0.695	50@0.686	2897@0.688	---	---	14,784	42	10,282.03	19,032.20	0.465	0.824	10101010
6,456,530	1.08	0.0804	0.12	0.1314	17/07/2023	02/08/2010	---	SPACE HELLAS (ΚΟ)	7.38	-1.34	E	7.48	19/09/2023	7.4	7.24	7.5	7.38	7.333	95@7.24	28@7.38	---	---	736	18	5,397.24	47,649.19	5.28	10	15101010
17,190,046	0.290	---	---	---	16/11/1992	30/11/2022	---	UNIBIOS (ΚΟ)	0.98	-5.31	E	1.035	19/09/2023	1.015	0.93	1.05	0.98	0.998	200@0.950	500@1.00	---	---	31,606	80	31,556.14	16,846.25	0.558	1.31	50204000
32,413,681	0.370	---	---	---	15/07/2009	11/05/2000	---	ΑΛΟΥΜΥΛΑ (ΚΟ)	2.36	4.89	P	2.25	19/09/2023	2.3	2.28	2.43	2.36	2.366	7502@2.35	1914@2.39	---	---	208,820	549	494,144.63	76,496.29	1.986	4.26	55102035
3,534,269	3.44	(0.4452)	0.8907	---	22/05/2023	19/07/2022	---	ΑΝΔΡΟΜΕΔΑ ΑΕΕΧ (ΚΟ)	6.88	-1.15	E	6.96	19/09/2023	7	6.76	7	6.88	6.873	10@6.76	190@6.86	---	2022	3,934	61	27,038.94	24,315.77	5.9	7.4	30204000
18,810,000	0.400	---	---	---	08/07/2010	14/11/2007	---	ΒΑΡΒΕΡΗΣ Ν. - MODA BAGNO (ΚΟ)	0.86	3.61	P	0.83	19/09/2023	0.775	0.775	0.86	0.86	0.853	540@0.780	59@0.860	---	---	25,031	24	21,350.93	16,176.60	0.6	0.875	40401025
23,986,500	1.04	---	---	---	26/06/2009	28/08/2023	---	ΒΙΟΚΑΡΠΕΤ (ΚΟ)	2.76	---	γ	2.76	08/09/2023	---	---	---	---	---	---	300@2.94	---	---	---	---	---	66,202.74	1.5	3.47	50101035
6,325,000	0.600	---	0.19	0.153	03/07/2023	17/02/2014	---	ΒΟΓΙΑΤΖΟΓΛΟΥ (ΚΟ)	2.48	---	γ	2.48	19/09/2023	---	---	---	---	---	300@2.00	749@2.46	---	---	---	---	---	15,686.00	1.97	2.8	50205010
24,060,000	0.300	0.035	0.055	0.075	25/04/2023	01/07/2019	---	ΓΕΝΙΚΗ ΕΜΠΟΡΙΟΥ (ΚΟ)	1.655	-3.50	E	1.715	19/09/2023	1.66	1.62	1.7	1.655	1.651	567@1.63	328@1.66	10.23	2022	8,699	50	14,360.50	39,819.30	1.175	2.11	50205010
15,878,748	0.480	---	---	---	10/07/2006	22/03/2004	---	ΔΟΜΙΚΗ ΚΡΗΤΗΣ (ΚΟ)	3.25	-4.97	E	3.42	19/09/2023	3.4	3.18	3.5	3.25	3.314	4431@3.18	1824@3.25	---	---	13,013	108	43,126.12	51,605.93	0.71	3.52	50101010
34,720,000	0.310	---	---	---	16/06/2010	01/08/2007	---	ΔΡΟΜΕΑΣ (ΚΟ)	0.364	-0.27	E	0.365	19/09/2023	0.343	0.343	0.364	0.364	0.359	1601@0.346	1189@0.364	---	---	910	8	326.64	12,638.08	0.3	0.45	40202015
13,673,200	0.880	---	---	---	18/07/2008	26/07/2001	---	ΕΒΡΟΦΑΡΜΑ (ΚΟ)	0.905	-4.23	E	0.945	19/09/2023	0.905	0.9	0.93	0.905	0.905	10@0.910	15@0.935	---	---	4,598	29	4,160.30	12,374.25	0.684	1.14	45102020
11,250,000	0.520	---	0.0405	0.08	07/08/2023	09/11/2015	---	ΕΚΤΕΡ (ΚΟ)	2.31	-5.71	E	2.45	19/09/2023	2.43	2.23	2.53	2.31	2.352	400@2.30	84@2.31	---	---	85,138	315	200,205.39	25,987.50	1.33	3.34	50101010
18,410,839	1.00	0.027	0.262	0.202	23/08/2023	10/09/2010	---	ΕΛΑΣΤΡΟΝ (ΚΟ)	2.88	-2.70	E	2.96	19/09/2023	2.95	2.83	2.95	2.88	2.873	196@2.83	460@2.88	---	---	3,246	34	9,327.23	53,023.22	2.21	3.82	55102010
60,295,607	0.240	---	---	---	09/07/2007	01/07/2021	---	ΕΛΓΕΚΑ (ΚΟ)	0.566	---	γ	0.566	19/09/2023	---	---	---	---	---	2000@0.510	11030@0.566	---	---	---	---	---	34,127.31	0.38	0.6	45201010
23,828,130	0.500	---	0.0737	---	18/07/2022	17/02/2009	---	ΕΛΙΝΟΙΑ (ΚΟ)	2.41	-3.21	E	2.49	19/09/2023	2.36	2.36	2.48	2.41	2.445	275@2.35	6906@2.41	---	---	275	11	672.46	57,425.79	1.82	2.83	60101020
19,864,886	5.60	0.672	0.672	0.672	20/04/2023	02/07/2008	---	ΕΛΛΑΔΟΣ ΤΡΑΠΕΖΑ (ΚΟ)	15.95	-0.31	E	16	19/09/2023	16	15.9	16.15	15.95	15.954	952@15.90	1192@16.00	---	---	6,786	56	108,261.05	316,844.93	15.55	18	30101010
26,730,187	0.520	0.08	0.1	0.12	29/06/2023	01/08/2017	---	ΕΛΤΟΝ (ΚΟ)	2.31	-0.43	E	2.32	19/09/2023	2.36	2.28	2.37	2.31	2.326	25@2.27	3@2.31	---	---	13,827	62	32,165.79	61,746.73	2.08	2.92	50205010
30,000,000	0.050	0.06	0.09	0.1	09/06/2023	11/06/2020	---	ΕΝΤΕΡΣΟΦΤ (ΚΟ)	6.04	0.67	P	6	19/09/2023	6.1	5.94	6.14	6	6.049	260@5.94	274@6.04	---	---	47,482	108	287,200.84	181,200.00	3.61	6.36	10101015
36,300,000	1.12	0.223	0.2186	---																									

Ημερήσιο Δελτίο Τιμών

Έτος: 144 Αύξων Αριθμός Συνεδρίασης: 179

Ενότητα 2: Αναλυτικά Στοιχεία Συναλλαγών Χρεογράφων

Τετάρτη, 20 Σεπτεμβρίου, 2023

Πληθος Χρεογράφων	Ονομ. Αξία	Μερίσματα [1]			Ημερ. Τελευτ. Αποκοπής		Σημ.	Χρεόγραφο	Τιμή κλεισίματος	% μεταβ.	Προηγ. Κλεισίμο- ημ/τία	Άνοιγμα	Κατωτ Τιμή	Ανωτ Τιμή	Τελ Σταθμ Τιμή	Τελευταία ζήτηση [7]	Τελευταία προσφορά [7]	Ρ/Ε μετά φ. Χρήση	Όγκος	Πράξεις	Αξία Συναλλαγών[8]	Χ.Α. Εταιρείας (χιλ. €) [3,5]	Χαμηλό έτους	Υψηλό έτους	Κλάδος [4]				
		2020	2021	2022	Μέρισμα [2]	Δικαιώμα																							
8,226,132	0.450	---	---	0.02	17/07/2023	13/10/2014	---	ΙΛΥΔΑ (ΚΟ)	1.485	-0.34	€	1.49	19/09/2023	1.49	1.45	1.54	1.485	1.485	100@1.42	984@1.49	9.51	2022	4,035	24	5,991.90	12,215.81	1.055	1.92	10101015
2,566,836	0.440	---	0.016	0.016	03/07/2023	09/01/2007	---	ΙΝΤΕΡΓΟΥΝΤ-ΞΥΛΕΜΠΟΡΙΑ (ΠΟ)	0.336	-8.70	€	0.368	19/09/2023	0.372	0.262	0.372	0.336	0.309	210@0.336	800@0.408	---	---	1,748	7	539.46	12,757.84	0.192	0.5	50101020
34,986,430	0.440	---	---	---	25/07/2008	23/02/2010	---	ΙΝΤΕΡΓΟΥΝΤ-ΞΥΛΕΜΠΟΡΙΑ (ΚΟ)	0.34	-4.76	€	0.357	19/09/2023	0.357	0.34	0.357	0.34	0.354	399@0.337	1570@0.350	---	---	104,865	45	37,146.85	12,757.84	0.1975	0.49	50101020
18,567,912	0.590	0.12	0.24	---	05/07/2023	26/01/2021	---	ΙΝΤΕΡΛΑΪΦ (ΚΟ)	4.4	---	---	4.4	19/09/2023	4.38	4.38	4.5	4.4	4.397	100@4.29	272@4.40	---	2022	1,220	8	5,364.50	81,698.81	3.47	4.95	30302025
8,424,900	0.500	---	---	---	12/07/2010	04/07/2019	---	ΙΝΤΕΡΤΕΚ (ΚΟ)	1.345	---	---	1.345	19/09/2023	1.3	1.27	1.35	1.345	1.299	45@1.31	39@1.35	23.22	2022	1,357	18	1,763.36	11,331.49	0.92	1.72	50205010
19,804,134	0.150	---	---	---	01/07/2004	06/11/2017	---	ΚΕΚΡΟΨ (ΚΟ)	1.09	1.87	ρ	1.07	19/09/2023	1.07	1.06	1.09	1.09	1.066	10@1.08	539@1.09	2.07	2022	9,846	23	10,493.34	21,586.51	0.903	1.4	35101010
40,219,218	0.260	---	---	---	29/08/2022	10/06/2019	---	ΚΛΟΥΚΙΝΑΣ - ΛΑΠΠΑΣ (ΚΟ)	1.075	-3.59	€	1.115	19/09/2023	1.14	1.06	1.14	1.075	1.074	11@1.07	1089@1.08	---	---	16,496	48	17,717.46	43,235.66	0.5	1.265	50101010
11,510,102	0.890	---	---	---	24/06/2005	06/10/1999	---	ΚΛΩΣΤ/ΡΓΙΑ ΝΑΥΠΑΚΤΟΥ (ΚΟ)	1.14	---	---	1.14	19/09/2023	---	---	---	---	---	155@1.05	920@1.12	---	---	---	---	---	13,121.52	0.91	1.31	55101020
21,224,340	0.420	0.0035	0.02	---	06/09/2022	25/04/2006	---	ΚΟΡΔΕΛΛΟΥ Χ. ΑΦΟΙ (ΚΟ)	0.532	-1.11	€	0.538	19/09/2023	0.538	0.52	0.546	0.532	0.534	500@0.520	900@0.532	4.67	2022	17,384	28	9,290.08	11,291.35	0.462	0.74	55102010
33,065,136	0.380	0.2	0.2001	0.2004	24/08/2023	16/09/2013	---	ΚΡΙ - ΚΡΙ (ΚΟ)	7.6	-1.81	€	7.74	19/09/2023	7.8	7.6	7.8	7.6	7.651	150@7.52	400@7.64	79.15	2022	10,307	22	78,861.82	251,295.03	6.08	9.8	45102020
7,595,160	0.600	---	---	---	10/09/2019	18/08/2010	---	ΚΥΡΙΑΚΟΥΛΗΣ (ΚΟ)	0.992	-0.40	€	0.996	19/09/2023	0.998	0.988	0.998	0.988	0.992	50@0.960	774@0.986	---	---	936	9	928.76	7,534.40	0.868	1.265	40501015
6,200,000	0.500	---	---	---	22/06/2010	01/11/1995	---	ΛΑΔΕΝΗΣ Α.Ε. "ΜΙΝΕΡΒΑ" (ΚΟ)	0.535	-10.08	€	0.595	19/09/2023	0.55	0.52	0.55	0.535	0.535	150@0.520	483@0.535	---	---	790	11	423.01	3,317.00	0.414	0.68	40204020
5,939,268	0.620	---	---	---	10/07/2003	03/01/2002	---	ΛΑΝΑΚΑΜ (ΚΟ)	0.99	---	---	0.99	19/09/2023	0.97	0.97	0.99	0.99	0.97	400@0.930	499@0.990	---	---	504	4	488.96	5,879.88	0.716	1.4	40401020
9,819,370	0.500	---	---	---	14/08/2007	09/01/2004	---	ΜΑΘΙΟΣ ΠΥΡΙΜΑΧΑ (ΚΟ)	1.3	-6.48	€	1.39	19/09/2023	1.3	1.3	1.3	1.3	1.3	500@1.20	1700@1.28	---	---	300	1	390.00	12,765.18	0.565	1.6	55101000
30,150,000	0.360	0.02	0.0401	0.0908	15/06/2023	25/04/2019	---	ΜΟΤΟΔΥΝΑΜΙΚΗ (ΚΟ)	3	-1.96	€	3.06	19/09/2023	3.09	2.91	3.12	3	2.982	605@2.90	29780@3.00	---	---	13,264	94	39,555.30	90,450.00	2.04	3.77	40401030
43,200,000	1.00	---	0.0824	---	07/09/2022	13/09/2023	---	ΜΠΛΕ ΚΕΔΡΟΣ (ΚΟ)	2.48	-1.59	€	2.52	19/09/2023	2.51	2.46	2.51	2.48	2.421	200@2.47	100@2.49	---	---	43,901	21	106,286.81	107,136.00	2.19	2.8	35102000
25,000,000	2.00	0.4	0.628	1.04	07/08/2023	08/08/2003	---	ΟΛΠ (ΚΟ)	21.25	0.71	ρ	21.1	19/09/2023	21.25	21	21.55	21.25	21.219	100@20.95	671@21.25	10.05	2022	6,214	151	131,852.55	531,250.00	15.86	23.35	50206060
4,971,466	1.46	---	---	---	04/07/2007	08/10/2003	---	ΠΑΪΡΗΣ ΠΛΑΣΤΙΚΩΝ (ΚΟ)	1.1	---	---	1.1	19/09/2023	1.03	1.03	1.1	1.1	1.069	170@1.06	995@1.10	---	---	1,755	32	1,876.38	5,468.61	0.83	1.47	50203030
27,098,594	0.540	0.07	0.05	0.0401	22/05/2023	14/01/2021	---	ΠΑΠΟΥΤΣΑΝΗΣ (ΚΟ)	2.2	0.46	ρ	2.19	19/09/2023	2.2	2.18	2.26	2.2	2.216	694@2.18	300@2.21	19.86	2022	9,730	43	21,557.46	59,616.91	2.18	2.51	45201020
7,070,400	0.930	0.1081	0.3242	0.2593	03/07/2023	06/05/2016	---	ΠΕΤΡΟΠΟΥΛΟΣ ΠΕΤΡΟΣ (ΚΟ)	8.8	-1.57	€	8.94	19/09/2023	8.98	8.66	9	8.8	8.929	100@8.40	574@8.80	---	---	12,666	76	113,100.72	62,219.52	5.9	9.22	50206015
43,741,452	0.660	0.16	0.2723	0.2629	31/05/2023	01/11/1999	---	ΠΛΑΣΤΙΚΑ ΘΡΑΚΗΣ (ΚΟ)	4.115	-0.72	€	4.145	19/09/2023	4.19	4.05	4.2	4.115	4.117	6@4.10	1000@4.13	---	---	19,405	206	79,884.50	179,996.07	3.76	5.68	50203015
21,912,599	0.300	---	---	0.048	18/05/2023	23/02/2007	---	ΡΕΒΟΪΛ (ΚΟ)	1.9	-2.56	€	1.95	19/09/2023	1.94	1.89	1.95	1.9	1.912	200@1.88	500@1.92	---	---	9,255	49	17,694.03	41,633.94	1.21	2.3	60101020
13,582,223	1.35	---	---	---	24/06/2008	02/02/2016	---	ΣΙΔΑΜΑ ΜΕΤΑΛΛΟΥΡΓΙΚΗ (ΚΟ)	2.35	-5.24	€	2.48	19/09/2023	2.53	2.28	2.53	2.35	2.404	149@2.28	619@2.35	---	---	6,304	90	15,156.30	31,918.22	1.85	3.3	55102010
40,693,350	5.00	---	---	---	03/07/2006	26/05/2015	---	ΤΕΧΝΙΚΗ ΟΛΥΜΠΙΑΚΗ (ΚΟ)	2.48	-2.36	€	2.54	19/09/2023	2.61	2.44	2.61	2.48	2.509	100@2.45	31@2.48	---	---	10,838	62	27,189.34	100,919.51	1.76	3.12	40202010
3,048,000	0.300	---	---	---	06/07/2007	01/06/2021	---	ΤΖΙΡΑΚΙΑΝ ΠΡΟΦΙΛ (ΚΟ)	1.83	-4.69	€	1.92	19/09/2023	1.945	1.83	1.95	1.83	1.891	200@1.82	2@1.83	32.06	2022	3,401	22	6,430.70	5,577.84	1.755	2.39	55102010
10,203,575	0.730	---	---	---	16/07/2007	18/10/1999	---	ΦΙΕΡΑΤΕΣ (ΚΟ)	0.467	1.96	ρ	0.458	19/09/2023	0.467	0.467	0.467	0.467	0.467	1000@0.410	50@0.456	---	2022	10	1	4.67	4,765.07	0.351	0.56	55101020
8,340,750	1.16	---	---	---	25/06/2009	17/09/2018	---	ΧΑΪΔΕΜΕΝΟΣ (ΚΟ)	0.62	5.09	ρ	0.59	19/09/2023	0.625	0.62	0.625	0.62	0.621	150@0.575	318@0.620	---	2022	240	5	149.10	5,171.27	0.452	0.8	50205030

Κύρια Αγορά - Χαμηλής Συναλλακτικής Δραστηριότητας

14,000,000	4.15	---	3.42	0.26	19/07/2023	29/06/1999	---	ΑΛΦΡΑ ΑΣΤΙΚΑ ΑΚΙΝΗΤΑ (ΚΟ)	7.3	---	---	7.3	19/09/2023	7.8	7.3	7.8	7.3	7.688	22@7.40	110@7.68	---	---	49	3	376.70	102,200.00	6.68	9.22	35101015
45,033,921	0.050	---	---	---	04/06/2008	27/03/2023	---	ΑΤΤΙΣΑ BANK Α.Τ.Ε. (ΚΟ)	11.96	-2.45	€	12.26	19/09/2023	12.3	11.96	12.3	11.96	12.031	5@11.78	119@11.96	---	---	607	17	7,303.00	538,605.70	10.62	48.75	30101010
11,869,224	0.540	0.087	0.136	0.15	03/07/2023	30/08/2019	---	FLEXORACK (ΚΟ)	7.95	---	---	7.95	19/09/2023	7.95	7.95	7.95	7.95	7.95	5@7.85	145@7.95	---	---	5	1	39.75	94,360.33	7.45	9.45	50203030
10,500,000	4.00	0.37	0.29	0.3	16/05/2023	02/08/2016	---	INTERCONTINENTAL (ΚΟ)	6.2	-1.59	€	6.3	19/09/2023	6.25	6.2	6.25	6.2	6.218	1@6.20	300@6.30	11.83	2022	1,315	6	8,176.50	65,100.00	6.15	6.85	35102000
57,434,884	1.17	---	---	---	05/06/2008	12/06/2009	---	REDS (ΚΟ)	2.27	---	---	2.27	19/09/2023	2.28	2.28	2.28	2.28	2.28	200@2.27	100@2.31	---	---	100	1	228.00	130,377.19	2.2	3	35101010
152,360,643	0.500	0.01	0.02	0.03	23/06/2023	10/06/2020	---	TRASTOR Α.Ε.Ε.Α.Π. (ΚΟ)	1.09	---	---	1.09	19/09/2023	1.04	1.04	1.04	1.04	1.04	700@1.04	508@1.10	---	---	600	1	624.00	166,073.10	0.965	1.23	35102000
15,300,000	0.300	---	---	---	30/07/2009	13/12/1999	---	ΑΤΤΙΚΕΣ ΕΚΔΟΣΕΙΣ (ΚΟ)	0.336	---	---	0.336	19/09/2023	0.328	0.328	0.328	0.328	0.328	500@0.318	1250@0.366	---	---	1,000	1	328.00	5,140.80	0.236	0.39	40301030
15,000,000																													

Ημερήσιο Δελτίο Τιμών

Έτος: 144 Αύξων Αριθμός Συνεδρίασης: 179

Ενότητα 2: Αναλυτικά Στοιχεία Συναλλαγών Χρεογράφων

Τετάρτη, 20 Σεπτεμβρίου, 2023

Πληθος Χρεογράφων	Ονομ. Αξία	Μερίσματα [1]			Ημερ. Τελευτ. Αποκοπής Μέρισμα [2]	Αποκοπή Δικαιώμα	Σημ.	Χρεόγραφο	Τιμή κλεισίματος	% μεταβ.	Προηγ. Κλείσιμο- ημ/νία	Άνοιγμα	Κατωτ Τιμή	Ανωτ Τιμή	Τελ Τιμή	Σταθμ Τιμή	Τελευταία ζήτηση [7]	Τελευταία προσφορά [7]	P/E μετά φ.	Χρήση	Όγκος	Πράξεις	Αξία Συναλλαγών[8]	Χ.Α. Εταιρείας (χιλ. €) [3,5]	Χαμηλό έτους	Υψηλό έτους	Κλάδος [4]	
		2020	2021	2022																								
6,700,000	0.800	0.179	0.047	0.047	23/08/2023	29/05/2014	---	ΚΕΠΕΝΟΥ ΜΥΛΟΙ (ΚΟ)	2.36	3.51 P	2.28	19/09/2023	2.32	2.32	2.36	2.355	200@2.30	94@2.36	17.43	2022	495	9	1,165.92	15,812.00	1.93	2.7	45102020	
18,017,472	0.360	---	---	---	09/09/2022	28/08/2017	---	ΚΤΗΜΑ Κ. ΛΑΖΑΡΙΔΗ (ΚΟ)	1.89	---	1.89	19/09/2023	---	---	---	---	130@1.78	5@1.92	---	---	---	---	---	34,053.02	1.55	2.06	45101015	
21,364,000	1.12	---	---	0.4	21/08/2023	08/03/2023	---	ΛΑΜΠΑ (ΚΟ)	29.4	0.69 P	29.2	19/09/2023	29.4	29.4	29.4	29.4	100@28.60	217@29.40	---	---	250	2	7,350.00	628,101.60	20.6	29.8	40501025	
32,188,050	1.04	---	---	---	21/07/2008	20/01/2000	---	ΜΟΥΖΑΚΗΣ (ΚΟ)	0.65	---	0.65	19/09/2023	---	---	---	---	635@0.640	1500@0.680	---	---	---	---	---	20,922.23	0.63	0.806	55101020	
8,321,682	0.670	---	---	---	17/08/2007	23/11/1999	---	Ν. ΛΕΒΕΝΤΕΡΗΣ (ΚΟ)	0.312	---	0.312	19/09/2023	---	---	---	---	---	2100@0.312	---	2022	---	---	---	3,451.93	0.22	0.364	55102010	
2,160,524	0.670	---	---	---	03/12/2018	23/11/1999	---	Ν. ΛΕΒΕΝΤΕΡΗΣ (ΠΟ)	0.396	---	0.396	19/09/2023	---	---	---	---	---	3415@0.420	---	2022	---	---	---	3,451.93	0.218	0.434	55102010	
6,340,000	0.600	0.134	0.17	0.1	09/12/2022	12/01/2023	---	ΝΑΚΑΣ ΜΟΥΣΙΚΗ (ΚΟ)	2.86	---	2.86	19/09/2023	2.64	2.64	2.64	2.64	30@2.58	996@3.00	---	---	20	2	52.80	18,132.40	2.16	3.02	40401030	
10,080,000	3.00	1.42	1.5	1.45	11/05/2023	27/08/2001	---	ΟΛΘ (ΚΟ)	24.1	-0.41 E	24.2	19/09/2023	24	24	24.1	24.1	24.008	43@24.00	25@24.10	---	---	332	4	7,970.50	242,928.00	22.7	26.3	50206060
27,379,200	0.980	---	---	0.45	01/08/2023	29/08/2022	---	ΠΛΑΣΤΙΚΑ ΚΡΗΤΗΣ (ΚΟ)	15.4	-1.28 E	15.6	19/09/2023	15.5	15.4	15.5	15.4	15.423	340@15.40	250@16.00	---	---	985	4	15,191.90	421,639.68	14.7	17.9	50203015
255,494,534	2.71	0.352	0.279	0.255	16/06/2023	30/09/2021	---	ΠΡΟΝΤΕΑ (ΚΟ)	7	---	7	19/09/2023	---	---	---	---	105@6.80	250@7.30	---	---	---	---	---	1,788,461.74	7	8.6	35102000	
4,181,450	0.500	---	---	---	21/08/2000	05/03/2002	---	ΣΑΡΑΝΤΟΠΟΥΛΟΣ ΚΥΛ/ΜΥΛΟΙ (ΚΟ)	1.16	---	1.16	19/09/2023	---	---	---	---	---	---	---	---	---	---	---	---	4,850.48	0.875	1.5	45102020

Διαπραγματεύσιμα Αμοιβαία Κεφάλαια (Δ.Α.Κ.)

924,675	---	---	---	---	15/06/2016	---	ALPHA ETF FTSE Athex Large Cap	29.1	-2.68 E	29.9	19/09/2023	29.67	29.1	29.67	29.1	29.105	30@29.00	---	---	---	203	4	5,908.32	---	22.5	35	12003
---------	-----	-----	-----	-----	------------	-----	--------------------------------	------	---------	------	------------	-------	------	-------	------	--------	----------	-----	-----	-----	-----	---	----------	-----	------	----	-------

Επιτήρηση

356,314,416	0.060	---	---	---	07/07/2010	21/09/2017	5160	FRIGOGLASS (ΚΟ)	0.078	---	0.078	19/09/2023	0.08	0.078	0.08	0.078	0.079	90@0.075	15685@0.078	---	---	79,915	30	6,325.97	27,792.52	0.05	0.158	50204000	
65,326,268	0.530	---	---	---	04/07/2007	19/07/2006	4750	SATO AE (ΚΟ)	0.043	---	0.043	19/09/2023	0.042	0.042	0.042	0.042	0.042	9400@0.039	900@0.046	---	---	9,000	2	378.00	2,809.03	0.018	0.069	40202015	
13,191,620	0.620	---	---	---	04/08/2010	09/09/2002	5232	ΥΑΛCO - ΚΩΝΣΤΑΝΤΙΝΟΥ (ΚΟ)	0.218	---	0.218	19/09/2023	---	---	---	---	1500@0.197	2920@0.218	---	---	---	---	---	---	2,875.77	0.12	0.28	40202020	
13,000,000	1.00	---	---	---	01/08/2007	07/04/2000	5093	ΑΚΡΙΤΑΣ (ΚΟ)	0.65	---	0.65	19/09/2023	---	---	---	---	---	10@0.585	---	---	---	---	---	---	8,450.00	0.414	0.67	50101035	
221,519,681	0.300	---	---	---	02/07/2008	28/02/2011	4957	ΑΝΕΚ (ΚΟ)	0.26	---	0.26	19/09/2023	0.26	0.26	0.26	0.26	0.26	9500@0.250	124739@0.258	---	---	199,992	16	51,997.92	58,508.51	0.177	0.3	40501015	
312,163	0.300	---	---	---	02/07/2008	28/02/2011	4959	ΑΝΕΚ (ΠΟ '90)	0.072	---	0.072	19/09/2023	0.072	0.072	0.072	0.072	0.073	39930@0.079	---	---	---	8	1	0.58	58,508.51	0.072	0.086	40501015	
2,969,713	0.300	---	---	---	02/07/2008	28/02/2011	4958	ΑΝΕΚ (ΠΟ '96)	0.3	---	0.3	19/09/2023	---	---	---	---	---	65@0.300	---	---	---	---	---	---	58,508.51	0.173	0.38	40501015	
17,579,754	4.16	---	---	---	18/08/2006	02/08/2010	---	ΒΙΟΤΕΡ (ΚΟ)	0.264	---	0.264	19/09/2023	0.256	0.256	0.256	0.256	0.256	---	100@0.238	---	---	100	1	25.60	4,641.06	0.198	0.398	50101010	
54,654,600	0.050	---	---	---	01/07/1998	30/12/2022	5275	ΒΙΣ (ΚΟ)	0.322	---	0.322	19/09/2023	---	---	---	---	---	3000@0.290	200@0.320	---	2022	---	---	---	17,598.78	0.136	0.378	50203030	
51,754,364	0.300	---	---	---	23/12/2003	24/01/2007	5197	ΕΠΙΛΕΚΤΟΣ (ΚΟ)	0.136	---	0.136	19/09/2023	---	---	---	---	---	2500@0.135	14876@0.149	---	---	---	---	---	7,038.59	0.11	0.202	55101020	
371,337,000	0.300	---	---	---	30/05/2013	01/07/2022	---	ΙΝΤΡΑΛΟΤ (ΚΟ)	0.65	---	0.65	19/09/2023	0.65	0.65	0.65	0.65	0.65	10000@0.640	65912@0.645	---	---	347,820	75	226,083.00	241,369.05	0.565	0.765	40501020	
15,842,391	1.51	---	---	---	15/07/2009	12/05/2000	5141	ΜΠΗΤΡΟΣ ΣΥΜΜΕΤΟΧΙΚΗ (ΚΟ)	0.5	---	0.5	19/09/2023	---	---	---	---	---	---	500@0.500	---	---	---	---	---	---	7,921.20	0.376	0.82	55102010
24,319,250	0.300	---	---	---	09/07/2002	04/07/2007	5165	ΠΡΟΔΕΥΤΙΚΗ (ΚΟ)	0.5	---	0.5	19/09/2023	0.45	0.45	0.478	0.478	0.453	---	765@0.478	---	---	965	4	437.05	12,159.63	0.4	0.6	50101010	
28,438,268	0.070	---	---	---	21/08/2006	24/11/1999	5253	ΣΠΥΡΟΥ ΑΓΡ. ΟΙΚ. (ΚΟ)	0.2	---	0.2	19/09/2023	0.19	0.19	0.19	0.19	0.19	3500@0.190	1880@0.210	---	---	1,000	1	190.00	5,687.65	0.144	0.24	45102010	
1,011,000	1.00	---	---	---	01/07/2004	11/12/2012	5193	ΤΡΙΑ ΑΛΦΑ (ΚΟ)	8.3	---	8.3	19/09/2023	8.1	8.1	8.1	8.1	8.1	16@8.10	---	---	2022	59	3	477.90	8,391.30	7.6	16.9	55101020	

Κατάσταση σε Αναστολή

66,948,210	0.300	---	---	---	22/09/2015	22/09/2015	5179	FOLLI-FOLLIE (ΚΟ)	4.8	---	4.8	24/05/2018	---	---	---	---	---	---	---	---	---	---	---	---	---	321,351.41	4.8	4.8	40401030
12,417,000	0.310	---	---	---	27/08/2019	28/08/2017	5233	MLS ΠΛΗΡΟΦΟΡΙΚΗ (ΚΟ)	0.57	---	0.57	12/05/2020	---	---	---	---	---	---	---	---	---	---	---	---	---	7,077.69	0.57	0.57	10101015
6,330,002	0.300	---	---	---	25/06/2002	15/03/2019	5278	ΒΑΡΒΑΡΕΣΟΣ (ΚΟ)	0.24	---	0.24	02/05/2023	---	---	---	---	---	---	---	---	---	---	---	---	---	1,519.20	0.16	0.25	55101020
3,961,300	1.28	---	---	---	29/06/2004	03/08/2000	5248	ΔΟΥΡΟΣ (ΚΟ)	0.25	---	0.25	24/04/2023	---	---	---	---	---	---	---	---	---	---	---	---	---	990.33	0.2	0.3	40204020
7,085,888	1.59	---	---	---	02/07/1996	06/09/2010	5216	ΕΛΒΙΕΜΕΚ (ΚΟ)	2.6	---	2.6	30/09/2019	---	---	---	---	---	---	---	---	---	---	---	---	---	18,423.31	2.6	2.6	35101010
7,125,216	0.650	---	---	---	01/07/2005	14/12/1999	4955	ΚΡΕΚΑ (ΚΟ)	0.28	---	0.28	06/04/2023	---	---	---	---	---	---	---	---	---	---	---	---	---	1,995.06	0.17	0.43	45102010
7,734,375	1.00	---	---	---	09/07/2007	07/01/2011	5277	ΛΙΒΑΝΗ ΕΚΔΟΤ. ΟΡΓ. (ΚΟ)	0.125	---	0.125	28/04/2023	---	---	---	---	---	---	---	---	---	---	---	---	---	966.80	0.12	0.18	40301030

Σημειώσεις Χρεογράφων

Κωδικός	Κείμενο σημείωσης
()	- Προσαρμοσμένα Μέρισματα λόγω διανομής Δωρεάν μετοχών.
*	- Τελευταία προσαρμοσμένη τιμή κλεισίματος.
[1]	- Καθαρά μερίσματα.
[2]	- Στη στήλη "Ημερ. Αποκοπής τελευταίου δικαιώματος" αναφέρεται η Ημερομηνία εισαγωγής για Νέες Εταιρείες.
[3]	- Η Χρηματιστηριακή αξία αναφέρεται στο σύνολο των μετοχών
[4]	- Η κωδικοποίηση των Κλάδων Οικονομικής Δραστηριότητας του Χ.Α. παρουσιάζονται στο Παράρτημα Α
[5]	- Η Χρηματιστηριακή Αξία αναφέρεται στο σύνολο των κατηγοριών μετοχών (εφόσον έχουν εισαχθεί περισσότερες της μιας κατηγορίες) και δεν αναφέρεται σε επιμέρους κατηγορίες μετοχών μιας εταιρείας.
[6]	- P/E μεγαλύτερο του 100
[7]	- Τελευταία εικόνα του Βιβλίου Εντολών πριν το τέλος της συνεδρίασης
[8]	- Στην Αξία Συναλλαγών των Μετοχών περιλαμβάνονται όλοι οι τύποι Πακέτων
4750	- Μεταφορά στην Κατηγορία Επιτήρησης από 8/4/2011.
4955	- Μεταφορά στην Επιτήρηση από 5/4/2013.
4957	- Μεταφορά στην Επιτήρηση από 5/4/2013.
4958	- Μεταφορά στην Επιτήρηση από 5/4/2013.
4959	- Μεταφορά στην Επιτήρηση από 5/4/2013.
5093	- Μεταφορά στην Κατηγορία Επιτήρησης από 8/4/2015.
5141	- Μεταφορά στην Κατηγορία Επιτήρησης από 10/05/2017.
5160	- Μεταφορά στην Κατηγορία Επιτήρησης από 15/04/2016.
5165	- Μεταφορά στην Κατηγορία Επιτήρησης από 15/02/2018.
5179	- Αναστολή διαπραγμάτευσης από 25/05/2018.
5193	- Μεταφορά στην κατηγορία Επιτήρησης από 25/10/2018.
5197	- Μεταφορά στην κατηγορία Επιτήρησης από 07/11/2018.
5216	- Αναστολή διαπραγμάτευσης από 01/10/2019.
5232	- Μεταφορά στην Κατηγορία Επιτήρησης από 08/04/2011.
5233	- Αναστολή διαπραγμάτευσης από 13/05/2020.
5248	- Μεταφορά στην κατηγορία Επιτήρησης από 06/09/2011.
5253	- Μεταφορά στην Επιτήρηση από 14/5/2021.
5275	- Μεταφορά στη Κατηγορία Επιτήρησης από 09/07/2020.
5277	- Αναστολή διαπραγμάτευσης από 02/05/2023.
5278	- Αναστολή διαπραγμάτευσης από 03/05/2023.

Στοιχεία Συναλλαγών Πακέτων

Χρεόγραφο	Όγκος πακέτου	Τιμή πακέτου	Αξία πακέτου	Ώρα έγκρισης	Σημείωση
JUMBO (ΚΟ)	10,000	25.80	258,000.00	11:15:53	20
EUROBANK HOLDINGS (ΚΟ)	906,000	1.50	1,359,000.00	11:23:38	20
ΟΤΕ (ΚΟ)	85,000	13.62	1,157,700.00	11:29:04	20
JUMBO (ΚΟ)	99,907	25.64	2,561,615.48	11:52:55	20
JUMBO (ΚΟ)	50,000	25.70	1,285,000.00	12:14:14	20
JUMBO (ΚΟ)	50,000	25.70	1,285,000.00	12:26:29	20
ΟΤΕ (ΚΟ)	50,000	13.60	680,000.00	12:38:40	20
ΠΕΙΡΑΙΩΣ FINANCIAL HOLD (ΚΟ)	429,540	2.89	1,243,088.76	12:39:02	20
ΤΕΡΝΑ ΕΝΕΡΓΕΙΑΚΗ (ΚΟ)	50,000	15.50	775,000.00	12:39:19	20
ΜΥΤΙΛΗΝΑΙΟΣ (ΚΟ)	44,862	36.70	1,646,435.40	12:39:39	20
FOURLIS ΣΥΜΜΕΤΟΧΩΝ (ΚΟ)	50,000	4.25	212,500.00	13:09:01	20
ΟΤΕ (ΚΟ)	70,000	13.70	959,000.00	13:22:08	20
FOURLIS ΣΥΜΜΕΤΟΧΩΝ (ΚΟ)	16,282	4.25	69,198.50	13:35:28	20
JUMBO (ΚΟ)	30,000	25.60	768,000.00	14:02:39	20
ΟΤΕ (ΚΟ)	30,000	13.65	409,500.00	14:18:38	20
EUROBANK HOLDINGS (ΚΟ)	315,434	1.48	466,211.45	14:58:20	20
EUROBANK HOLDINGS (ΚΟ)	306,384	1.48	452,988.74	15:02:40	20
ΜΠΛΕ ΚΕΔΡΟΣ (ΚΟ)	36,971	2.41	89,100.11	15:04:43	20
EUROBANK HOLDINGS (ΚΟ)	500,000	1.48	740,000.00	15:16:21	20
ΕΘΝΙΚΗ ΤΡΑΠΕΖΑ (ΚΟ)	90,828	5.32	483,023.30	16:49:23	20
ΕΘΝΙΚΗ ΤΡΑΠΕΖΑ (ΚΟ)	100,000	5.31	531,000.00	16:55:24	20
EUROBANK HOLDINGS (ΚΟ)	709,260	1.50	1,063,890.00	17:03:06	20
ΟΠΑΠ (ΚΟ)	30,000	15.77	473,100.00	17:14:17	20

Σημειώσεις πακέτων

- 9 - Μέθοδος 6-1 / Ειδική Χρέωση
- 10 - Μέθοδος 6-1 / Ειδική Χρέωση, Αυθημερόν Διακανονισμός
- 14 - Μέθοδος 6-3 / Πακέτο Αποκατάστασης, Ατελής αγορά και Πώληση
- 18 - Μέθοδος 6-2 / SPOT 1
- 19 - Μέθοδος 6-2 / SPOT 2
- 20 - Μέθοδος 6-1 και Μέθοδος 6-1 Αυθημερόν Διακανονισμός
- 21 - Άλλη Προσυμφωνημένη

Στοιχεία Συναλλαγών Δικαιωμάτων

Ημερ. αποκοπής	Έναρξη εξάσκησης	Λήξη εξάσκησης	Λήξη διαπρ/σης	Δικαιώματα	Κατωτ Τιμή	Ανωτ Τιμή	Τιμή κλεισ. Τελευταία ζήτηση	Τελευταία προσφορά	Όγκος	Πράξεις	Αξία Συναλλαγών
-------------------	---------------------	-------------------	-------------------	------------	---------------	--------------	------------------------------------	-----------------------	-------	---------	--------------------

Δεν υπάρχουν Συναλλαγές Δικαιωμάτων.

Στοιχεία Συναλλαγών Εκποιήσεων

Χρεόγραφα	Τύπος Χρεογράφου	Όγκος Συναλλαγών	Αριθμός Πράξεων	Αξία Συναλλαγών	Σημείωση
-----------	------------------	------------------	-----------------	-----------------	----------

Δεν πραγματοποιήθηκαν Εκποιήσεις Μετοχών.

Σημειώσεις Εκποιήσεων

- 1 - Δημόσιος Ανοικτός Πλειστηριασμός
- 2 - Εκποίηση Ενσώματων Ονομαστικών Μετοχών
- 3 - Εκποίηση Αδιάθετων Κλασματικών Υπολοίπων

Στοιχεία Ενεργητικού Διαπραγματεύσιμων Αμοιβαίων Κεφαλαίων (Δ.Α.Κ.)

	Ημερομηνία συναλλαγών	Δημιουργία / Εξαγορά	Αριθ. Μερ. (T-1)	Νέα Μερ. (T-1)	Εξαγορασθ. Μερ. (T-1)	Μερίδια (T) [1]	Αξία Ενεργητικού [2]	Καθαρή Τιμή	Μέρισμα /Μερίδιο	Ημερ. Αποκοπής
ALPHA ETF FTSE Athex Large Cap	20/09/2023	5,000	924,675	---	---	924,675	27,689,610.00	29.9452	0.62	03/07/2023

Σημειώσεις Δ.Α.Κ.

[1] - Αριθμ. μεριδίων (T) = Αριθμ. μεριδίων (T-1) + Νεοεκδιθέντα μερίδια (T-1) - Εξαγορασθέντα μερίδια (T-1)

[2] - Περιλαμβάνονται και τα μερίδια που δημιουργήθηκαν / εξαγοράσθηκαν την ημέρα T-1.

Περιγραφή	Στοιχεία
Όνομασία Δ.Α.Κ.	ALPHA ETF FTSE Athex Large Cap
Σύμβολο Δ.Α.Κ. (GR)	ΑΔΑΚ
Σύμβολο Δ.Α.Κ. (EN)	AETF
ISIN Δ.Α.Κ.	GRF000153004
Κατηγορία Διαπραγμάτευσης	Διαπραγματεύσιμα Αμοιβαία Κεφάλαια (Δ.Α.Κ.)
Τύπος Δ.Α.Κ.	Μετοχών
Τρόπος διαχείρισης	Παθητικός
Επενδυτική Στρατηγική	Σκοπός της επενδυτικής πολιτικής του Αμοιβαίου Κεφαλαίου είναι η αναπαραγωγή της αποδόσεως του Δείκτη FTSE/X.A. Large Cap του Χρηματιστηρίου Αθηνών σε όρους Ευρώ, ακολουθώντας πλήρως και πανομοιότυπως τη σύνθεση του υποκείμενου Δείκτη.
Εκδότης	ΑΛΦΑ ASSET MANAGEMENT Α.Ε.Δ.Α.Κ.
Εταιρεία Διαχείρισης	ΑΛΦΑ ASSET MANAGEMENT Α.Ε.Δ.Α.Κ.
Ειδικοί Διαπραγματευτές	ΑΛΦΑ FINANCE Α.Χ.Ε.Π.Ε.Υ. , ΕΘΝΙΚΗ ΧΡΗΜΑΤΙΣΤΗΡΙΑΚΗ Α.Χ.Ε.Π.Ε.Υ.
Θεματοφύλακας	ΑΛΦΑ ΤΡΑΠΕΖΑ Α.Ε.
Σύμβολο Δείκτη (GR)	FTSE
Σύμβολο Δείκτη (EN)	FTSE
Όνομασία Δείκτη	FTSE/X.A. Large Cap
ISIN Δείκτη	GRI99201A006
Κλάσμα Δείκτη [1]	1/100
Αρχική Τιμή Μεριδίου	21.76
Συνολικός Αριθμός Μεριδίων [2]	924,675
Ημερομηνία πρώτης Έκδοσης	14/01/2008
Ημερομηνία έναρξης Διαπραγμάτευσης	24/01/2008
Νόμισμα Διαπραγμάτευσης	ΕΥΡΩ
Νόμισμα Ενεργητικού	ΕΥΡΩ
Αρχική Αξία Ενεργητικού [3]	3,000,000.00
Αριθμ. Μεριδίων για Δημιουργία-Εξαγορά [4]	5,000
Αμοιβή Διαχείρισης	0.375

Σημειώσεις Δ.Α.Κ.

[1] - Το κλάσμα της τιμής του δείκτη που αποτελεί η τιμή της πρώτης έκδοσης

[2] - Ο αριθμός μεριδίων που διαπραγματεύθηκαν στο Χρηματιστήριο την ημέρα T

[3] - Η αξία του ενεργητικού κατά την έκδοση

[4] - Ο αριθμός μεριδίων που απαιτείται κατά τη διαδικασία δημιουργίας εξαγοράς

20/09/2023

Ανακοινώσεις

Η.Δ.Τ.



ΑΝΑΚΟΙΝΩΣΕΙΣ

ΓΝΩΣΤΟΠΟΙΗΣΕΙΣ ΕΤΑΙΡΕΙΩΝ

From: ΕΛΒΑΛΧΑΛΚΟΡ Ε.Β. ΧΑΛΚΟΥ & ΑΛΟΥΜΙΝΙΟΥ Α.Ε.
Posted At: 19 September 2023 17:37
Conversation: ΑΝΑΚΟΙΝΩΣΗ ΡΥΘΜΙΖΟΜΕΝΗΣ ΠΛΗΡΟΦΟΡΙΑΣ ΤΟΥ Ν. 3556/2007: Γνωστοποίηση συναλλαγών
Posted To: DOLAnnouncements2
Subject: ΑΝΑΚΟΙΝΩΣΗ ΡΥΘΜΙΖΟΜΕΝΗΣ ΠΛΗΡΟΦΟΡΙΑΣ ΤΟΥ Ν. 3556/2007: Γνωστοποίηση συναλλαγών

Παρακαλώ δείτε συνημμένα την ανακοίνωση.

[ΑΝΑΚΟΙΝΩΣΗ ΡΥΘΜΙΖΟΜΕΝΗΣ ΠΛΗΡΟΦΟΡΙΑΣ ΤΟΥ Ν. 3556/2007: Γνωστοποίηση συναλλαγών](#)

From: ΕΛΓΕΚΑ Α.Ε.
Posted At: 19 September 2023 17:38
Conversation: ΑΝΑΚΟΙΝΩΣΗ ΣΥΜΦΩΝΑ ΜΕ ΤΟ ΑΡΘΡΟ 24 ΠΑΡ. 2
ΤΟΥ Ν.3461/2006
Posted To: DOLAnnouncements2
Subject: ΑΝΑΚΟΙΝΩΣΗ ΣΥΜΦΩΝΑ ΜΕ ΤΟ ΑΡΘΡΟ 24 ΠΑΡ. 2
ΤΟΥ Ν.3461/2006

ΒΙ.ΠΕ. Σίνδου - Θεσσαλονίκη, 19 Σεπτεμβρίου 2023

[ΑΝΑΚΟΙΝΩΣΗ ΣΥΜΦΩΝΑ ΜΕ ΤΟ ΑΡΘΡΟ 24 ΠΑΡ. 2 ΤΟΥ
Ν.3461/2006](#)

From: ΕΛΓΕΚΑ Α.Ε.

Posted At: 19 September 2023 17:58

Conversation: Ανακοίνωση Ρυθμιζόμενης Πληροφορίας του Ν.3556/2007: Γνωστοποίηση συναλλαγών και μεταβολή ποσοστού μετόχων σε επίπεδο δικαιωμάτων ψήφου

Posted To: DOLAnnouncements2

Subject: Ανακοίνωση Ρυθμιζόμενης Πληροφορίας του Ν.3556/2007: Γνωστοποίηση συναλλαγών και μεταβολή ποσοστού μετόχων σε επίπεδο δικαιωμάτων ψήφου

ΒΙ.ΠΕ. Σίνδου - Θεσσαλονίκη, 19 Σεπτεμβρίου 2023

[Ανακοίνωση Ρυθμιζόμενης Πληροφορίας του Ν.3556/2007: Γνωστοποίηση συναλλαγών και μεταβολή ποσοστού μετόχων σε επίπεδο δικαιωμάτων ψήφου](#)

From: ΕΛΛΑΚΤΩΡ Α.Ε.
Posted At: 19 September 2023 18:08
Conversation: ΑΓΟΡΑ ΙΔΙΩΝ ΜΕΤΟΧΩΝ
Posted To: DOLAnnouncements2
Subject: ΑΓΟΡΑ ΙΔΙΩΝ ΜΕΤΟΧΩΝ

Ανακοίνωση - Αγορά ιδίων μετοχών

Η εταιρεία με την επωνυμία «ΕΛΛΑΚΤΩΡ ΑΝΩΝΥΜΗ ΕΤΑΙΡΕΙΑ» και τον διακριτικό τίτλο «ΕΛΛΑΚΤΩΡ Α.Ε.» (εφεξής η «Εταιρεία») ανακοινώνει ότι, σε εκτέλεση της από 22.06.2023 απόφασης της Τακτικής Γενικής Συνέλευσης των μετόχων της και της από 14.09.2023 σχετικής απόφασης του Διοικητικού Συμβουλίου της, προέβη την 19.09.2023, μέσω του μέλους του Χρηματιστηρίου Αθηνών, ΤΡΑΠΕΖΑ ΟΡΤΙΜΑ BANK ΑΕ, σε αγορά 13.930 ιδίων μετοχών, με μέση τιμή κτήσης 2,0775 ευρώ ανά μετοχή, συνολικής αξίας 28.938,88 ευρώ.

Μετά και την προαναφερόμενη απόκτηση, η ΕΛΛΑΚΤΩΡ ΑΕ κατέχει συνολικά 13.930 ίδιες μετοχές, ήτοι ποσοστό 0,004% του συνόλου των μετοχών της Εταιρείας.

Η ανακοίνωση εκδίδεται σύμφωνα με τον Κανονισμό (ΕΕ) αριθ. 596/2014 του Ευρωπαϊκού Κοινοβουλίου και του Συμβουλίου, τον κατ' εξουσιοδότηση Κανονισμό (ΕΕ) 2016/1052 της Επιτροπής και τον Κανονισμό του Χρηματιστηρίου Αθηνών.

Κηφισιά 19.09.2023

[Αγορά Ιδίων Μετοχών](#)

From: ΠΑΠΟΥΤΣΑΝΗΣ Α.Β.Ε.Ε.
Posted At: 19 September 2023 18:30
Conversation: Αγορά Ιδίων Μετοχών
Posted To: DOLAnnouncements2
Subject: Αγορά Ιδίων Μετοχών

-

ΠΑΠΟΥΤΣΑΝΗΣ ΑΒΕΕ

-

Χαλκίδα, 19/09/2023

Η Εταιρεία "ΠΑΠΟΥΤΣΑΝΗΣ ΑΝΩΝΥΜΗ ΒΙΟΜΗΧΑΝΙΚΗ ΚΑΙ ΕΜΠΟΡΙΚΗ ΕΤΑΙΡΙΑ ΚΑΤΑΝΑΛΩΤΙΚΩΝ ΑΓΑΘΩΝ" (η Εταιρεία) ενημερώνει το επενδυτικό κοινό ότι κατ' εφαρμογή των Κανονισμών (ΕΕ) 2016/1052 και 596/2014, και σε εκτέλεση της από 18.05.2023 απόφασης της Τακτικής Γενικής Συνέλευσης των Μετόχων της Εταιρείας και της από 18.05.2023 απόφασης του Διοικητικού Συμβουλίου της Εταιρείας, προέβη σε αγορά ιδίων μετοχών στην αγορά του Χρηματιστηρίου Αθηνών, ως παρακάτω ανάλυση:

Ημερομηνία αγοράς ιδίων μετοχών	Τεμάχια αγοράς ιδίων μετοχών	Μέση τιμή κτήσης	Συνολική αξία συναλλαγών
15/09/2023	790	€ 2,27	€ 1.789,90
18/09/2023	794	€ 2,26	€ 1.790,88

Οι συναλλαγές πραγματοποιήθηκαν μέσω του μέλους του Χρηματιστηρίου Αθηνών "ΒΕΤΑ ΧΡΗΜΑΤΙΣΤΗΡΙΑΚΗ ΑΕΠΕΥ ΧΡΗΜΑΤΙΣΤΗΡΙΑΚΕΣ ΕΡΓΑΣΙΕΣ".

Μετά και τις ανωτέρω αγορές, η Εταιρεία κατέχει συνολικά 133.237 ίδιες μετοχές

(ήτοι, 0,492% του συνόλου των μετοχών της Εταιρείας που διαπραγματεύονται στο Χρηματιστήριο Αθηνών).

From: ΤΕΡΝΑ ΕΝΕΡΓΕΙΑΚΗ Μ.Α.Ε. ΧΡΗΜΑΤ
Posted At: 19 September 2023 18:35
Conversation: Ημερομηνία δημοσίευσης αποτελεσμάτων 1ου
εξαμήνου 2023
Posted To: DOLAnnouncements2
Subject: Ημερομηνία δημοσίευσης αποτελεσμάτων 1ου
εξαμήνου 2023

Αθήνα, 19 Σεπτεμβρίου 2023

Ημερομηνία δημοσίευσης αποτελεσμάτων 1^{ου} εξαμήνου 2023

Η εταιρεία «ΤΕΡΝΑ ΕΝΕΡΓΕΙΑΚΗ ΜΟΝΟΠΡΟΣΩΠΗ ΑΝΩΝΥΜΗ ΕΤΑΙΡΕΙΑ ΧΡΗΜΑΤΟΔΟΤΗΣΕΩΝ» ενημερώνει το Επενδυτικό Κοινό ότι η ανάρτηση των Οικονομικών Καταστάσεων της περιόδου 1/1 – 30/06/2023 στις ιστοσελίδες της Εταιρείας (www.ternaenergy-finance.gr) και του Χρηματιστηρίου Αθηνών (www.athexgroup.gr) θα γίνει την Πέμπτη 21 Σεπτεμβρίου 2023, μετά το κλείσιμο της Συνεδρίασης του Χρηματιστηρίου Αθηνών.

From: CENERGY HOLDINGS
Posted At: 19 September 2023 19:12
Conversation: ΕΝΗΜΕΡΩΣΗ ΕΠΙ ΤΩΝ ΑΠΟΤΕΛΕΣΜΑΤΩΝ Α
ΕΞΑΜΗΝΟΥ 2023
Posted To: DOLAnnouncements2
Subject: ΕΝΗΜΕΡΩΣΗ ΕΠΙ ΤΩΝ ΑΠΟΤΕΛΕΣΜΑΤΩΝ Α
ΕΞΑΜΗΝΟΥ 2023

ΕΝΗΜΕΡΩΣΗ ΕΠΙ ΤΩΝ ΑΠΟΤΕΛΕΣΜΑΤΩΝ Α ΕΞΑΜΗΝΟΥ
2023

[ΕΝΗΜΕΡΩΣΗ ΕΠΙ ΤΩΝ ΑΠΟΤΕΛΕΣΜΑΤΩΝ ΑΪ ΕΞΑΜΗΝΟΥ
2023](#)

From: ΓΡ. ΣΑΡΑΝΤΗΣ Α.Β.Ε.Ε.
Posted At: 20 September 2023 08:42
Conversation: Αγορά Ιδίων Μετοχών
Posted To: DOLAnnouncements2

Subject: Αγορά Ιδίων Μετοχών

Δείτε την
ανακοίνωση.

[Ανακοίνωση](#)

From: ALPHA TRUST ΑΝΔΡΟΜΕΔΑ Α.Ε.Ε.Χ.
Posted At: 20 September 2023 09:15
Conversation: ΓΝΩΣΤΟΠΟΙΗΣΗ ΓΙΑ ΤΗΝ ΑΓΟΡΑ ΙΔΙΩΝ ΜΕΤΟΧΩΝ
Posted To: DOLAnnouncements2

Subject: ΓΝΩΣΤΟΠΟΙΗΣΗ ΓΙΑ ΤΗΝ ΑΓΟΡΑ ΙΔΙΩΝ ΜΕΤΟΧΩΝ

Ως συνημμένο

[ΑΓΟΡΑ ΙΔΙΩΝ ΜΕΤΟΧΩΝ](#)
[19.09.23](#)

From: ΑΛΟΥΜΥΛ Α.Ε.
Posted At: 20 September 2023 09:27
Conversation: ΔΙΕΥΚΡΙΝΙΣΕΙΣ ΓΙΑ ΤΗΝ ΟΙΚΟΝΟΜΙΚΗ ΚΑΤΑΣΤΑΣΗ ΤΗΣ ΕΤΑΙΡΕΙΑΣ
Posted To: DOLAnnouncements2
Subject: ΔΙΕΥΚΡΙΝΙΣΕΙΣ ΓΙΑ ΤΗΝ ΟΙΚΟΝΟΜΙΚΗ ΚΑΤΑΣΤΑΣΗ ΤΗΣ ΕΤΑΙΡΕΙΑΣ

ΔΕΙΤΕ ΤΟ ΣΥΝΗΜΜΕΝΟ

[ΔΙΕΥΚΡΙΝΙΣΕΙΣ ΓΙΑ ΤΗΝ ΟΙΚΟΝΟΜΙΚΗ ΚΑΤΑΣΤΑΣΗ ΤΗΣ ΕΤΑΙΡΕΙΑΣ](#)

From: ΠΛΑΣΤΙΚΑ ΘΡΑΚΗΣ ΕΤΑΙΡΙΑ ΣΥΜΜΕΤΟΧΩΝ Α.Ε.Ε.
Posted At: 20 September 2023 10:22
Conversation: Ανακοίνωση Αγοράς Ιδίων Μετοχών
Posted To: DOLAnnouncements2

Subject: Ανακοίνωση Αγοράς Ιδίων Μετοχών

Πλαστικά Θράκης Εταιρεία Συμμετοχών Α.Ε.Ε.

20.9.2023

Η εταιρεία Πλαστικά Θράκης Εταιρεία Συμμετοχών Α.Ε.Ε. ανακοινώνει ότι κατ' εφαρμογή του άρθρου 49 του ν. 4548/2018, του Κανονισμού (ΕΕ) 596/2014 του Ευρωπαϊκού Κοινοβουλίου και του Συμβουλίου της 16ης Απριλίου 2014 και του κατ' εξουσιοδότηση Κανονισμού (ΕΕ) 2016/1052 της 8ης Μαρτίου 2016 της Ευρωπαϊκής Επιτροπής, προέβη στις 19 Σεπτεμβρίου 2023 σε αγορά 2.500 ιδίων μετοχών μέσω του μέλους του Χρηματιστηρίου Αθηνών ΒΕΤΑ Χρηματιστηριακή Α.Ε.Π.Ε.Υ, με μέση τιμή κτήσης 4,19 Ευρώ ανά μετοχή και συνολική αξία της συναλλαγής 10.465,80 Ευρώ, σε εκτέλεση της σχετικής απόφασης της Τακτικής Γενικής Συνέλευσης των μετόχων της 24ης Μαΐου 2023.

From: Ε.ΥΔ.Α.Π. Α.Ε.
Posted At: 20 September 2023 11:14
Conversation: ΤΡΟΠΟΠΟΙΗΣΗ ΟΙΚΟΝΟΜΙΚΟΥ ΗΜΕΡΟΛΟΓΙΟΥ 2023
Posted To: DOLAnnouncements2

Subject: ΤΡΟΠΟΠΟΙΗΣΗ ΟΙΚΟΝΟΜΙΚΟΥ ΗΜΕΡΟΛΟΓΙΟΥ 2023

Η ΕΥΔΑΠ Α.Ε. στο πλαίσιο της ορθής και έγκαιρης ενημέρωσης του επενδυτικού κοινού και σύμφωνα με τις διατάξεις των άρθρων 4.1.2 & 4.1.3.15.1 του Κανονισμού του Χρηματιστηρίου Αθηνών, ανακοινώνει το τροποποιημένο Οικονομικό Ημερολόγιο της Εταιρείας για το έτος 2023. Η τροποποίηση αφορά στην ημερομηνία Ανακοίνωσης Οικονομικών Αποτελεσμάτων Εξαμήνου και την Ενημέρωση Αναλυτών μέσω τηλεδιάσκεψης.

[ΤΡΟΠΟΠΟΙΗΣΗ ΟΙΚΟΝΟΜΙΚΟΥ ΗΜΕΡΟΛΟΓΙΟΥ 2023](#)

From: ΓΕΝΙΚΗ ΕΜΠΟΡΙΟΥ & ΒΙΟΜΗΧΑΝΙΑΣ
Posted At: 20 September 2023 12:17
Conversation: ΑΝΑΚΟΙΝΩΣΗ ΡΥΘΜΙΖΟΜΕΝΗΣ ΠΛΗΡΟΦΟΡΙΑΣ ΤΟΥ Ν. 3556/2007: Γνωστοποίηση συναλλαγών
Posted To: DOLAnnouncements2
Subject: ΑΝΑΚΟΙΝΩΣΗ ΡΥΘΜΙΖΟΜΕΝΗΣ ΠΛΗΡΟΦΟΡΙΑΣ ΤΟΥ Ν. 3556/2007: Γνωστοποίηση συναλλαγών

Η εταιρία «ΓΕΝΙΚΗ ΕΜΠΟΡΙΟΥ & ΒΙΟΜΗΧΑΝΙΑΣ Α.Ε.», σύμφωνα με τις διατάξεις του Ν. 3556/2007 (άρθρα 3 (ιστ), (ββ) και 21), σε συνδυασμό με το άρθρο 11 της απόφασης 1/434/03.07.2007 της Επιτροπής Κεφαλαιαγοράς και το άρθρο 19 του Κανονισμού (ΕΕ) αριθ. 596/2014 του Ευρωπαϊκού Κοινοβουλίου και του Συμβουλίου της 16^{ης} Απριλίου 2014, ενημερώνει το επενδυτικό κοινό ότι η Κα **Μαυρουδή Παναγιώτα** του Δημητρίου, εκτελεστικό μέλος του Διοικητικού Συμβουλίου της εταιρίας (υπόχρεο πρόσωπο με βάση το άρθρο 19 του κανονισμού), ενημέρωσε την εταιρία ότι κατά την συνεδρίαση του Χ.Α. της 19-09-2023 προέβη στην αγορά 763 ονομαστικών κοινών μετοχών της εταιρίας, συνολικής αξίας Ευρώ 1.317,50.

From: QUEST ΣΥΜΜΕΤΟΧΩΝ Α.Ε.
Posted At: 20 September 2023 13:16
Conversation: Αγορά ιδίων μετοχών (19/09/2023)
Posted To: DOLAnnouncements2

Subject: Αγορά ιδίων μετοχών (19/09/2023)

Η Quest Συμμετοχών Α.Ε. γνωστοποιεί ότι σύμφωνα με το άρθρο 49 του Ν 4548/2018 και σύμφωνα με τους όρους του Κανονισμού 2273 / 2003 της Ευρωπαϊκής Επιτροπής και σε εκτέλεση της από 15/06/2022 απόφασης της Τακτικής Γενικής Συνέλευσης των Μετόχων της Εταιρείας και της από 3/1/2023 απόφασης του Διοικητικού Συμβουλίου, προέβη κατά τη διάρκεια της συνεδρίασης της 19/09/2023, μέσω της χρηματιστηριακής εταιρείας «Eurobank Equities», σε αγορά 7.600 ιδίων μετοχών με μέση τιμή κτήσης 5,95 ευρώ και συνολική αξία συναλλαγής 45.238,63 ευρώ.

Μετά και την προαναφερόμενη αγορά, η Εταιρεία κατέχει 968.306 ίδιες μετοχές, ποσοστό 0,9031% του συνόλου των μετοχών της Εταιρείας.

From: KPI-KPI A.E.
Posted At: 20 September 2023 15:16
Conversation: Συμπληρωματική Ανακοίνωση - Οικονομικό Ημερολόγιο 2023
Posted To: DOLAnnouncements2
Subject: Συμπληρωματική Ανακοίνωση - Οικονομικό Ημερολόγιο 2023

Η ΚΡΙ-ΚΡΙ Α.Β.Ε.Ε. συμπληρώνει το Οικονομικό Ημερολόγιο για το έτος 2023 με αναφορά της ημερομηνίας δημοσίευσης των ενδιάμεσων οικονομικών καταστάσεων Α¶ εξαμήνου 2023.

Ανακοίνωση και Δημοσίευση των ενδιάμεσων οικονομικών καταστάσεων Α¶ εξαμήνου 2023:

Τρίτη, 26 Σεπτεμβρίου 2023 (μετά το κλείσιμο της συνεδρίασης του Χρηματιστηρίου Αθηνών).

Ενημέρωση αναλυτών, με τηλεδιάσκεψη, σχετικά με τα Οικονομικά Αποτελέσματα Α¶ εξαμήνου 2023:

Πέμπτη, 28 Σεπτεμβρίου 2023.

From: Ε.ΥΔ.Α.Π. Α.Ε.

Posted At: 20 September 2023 16:01

Conversation: ΑΠΟΤΕΛΕΣΜΑΤΑ ΨΗΦΟΦΟΡΙΑΣ ΤΗΣ 41ης ΤΑΚΤΙΚΗΣ ΓΕΝΙΚΗΣ ΣΥΝΕΛΕΥΣΗΣ ΚΑΤΑ ΤΗ ΜΕΤ' ΑΝΑΒΟΛΗ ΣΥΝΕΔΡΙΑΣΗ ΤΗΣ 12ης ΣΕΠΤΕΜΒΡΙΟΥ 2023 (Ορθή Επανάληψη)

Posted To: DOLAnnouncements2

Subject: ΑΠΟΤΕΛΕΣΜΑΤΑ ΨΗΦΟΦΟΡΙΑΣ ΤΗΣ 41ης ΤΑΚΤΙΚΗΣ ΓΕΝΙΚΗΣ ΣΥΝΕΛΕΥΣΗΣ ΚΑΤΑ ΤΗ ΜΕΤ' ΑΝΑΒΟΛΗ ΣΥΝΕΔΡΙΑΣΗ ΤΗΣ 12ης ΣΕΠΤΕΜΒΡΙΟΥ 2023 (Ορθή Επανάληψη)

Επισυνάπτεται σχετικό αρχείο

[ΑΠΟΤΕΛΕΣΜΑΤΑ ΨΗΦΟΦΟΡΙΑΣ ΤΗΣ 41ης ΤΑΚΤΙΚΗΣ ΓΕΝΙΚΗΣ ΣΥΝΕΛΕΥΣΗΣ ΚΑΤΑ ΤΗ ΜΕΤ' ΑΝΑΒΟΛΗ ΣΥΝΕΔΡΙΑΣΗ ΤΗΣ 12ης ΣΕΠΤΕΜΒΡΙΟΥ 2023](#)

Ομολογιακά Δάνεια Επιχειρήσεων – Οργανωμένη Αγορά (Μη Μετατρέψιμα)

Πλήθος Εισηγμένων Ομολογίων	Ονομαστική αξία	Τιμή έκδοσης	Σημερινό επιτόκιο	Ημερ. λήξης	Διάρκεια (έτη)	Σημείωση	Τοκομερίδιο		Μον. Διασπ.	Ομόλογα Επιχειρήσεων	Δεδ. Τόκος Αποδ./Λήξη		Κατωτ Τιμή	Ανωτ Τιμή	Τιμή κλεισ. Προηγ.	Κλείσιμο-ημ/νία	Όγκος	Αξία Συναλλαγών	Τελευταία εντολή		λαχ έτους	Μεγ έτους		
							Κοινό	Προτιμησιακό			Τιμή	Αγορ./ Πώλ.							Ημερομηνία					
100,000	1,000.00	1,000.00	2.70	25/05/2026	5	---	5	---	1	COSTAMARE PARTICIPATIONS PLC (Μη μετατρέψιμο)	9.0000	4.9450	93.6100	94.0000	93.8700	94.5640	18/09/2023	3,000	2,843.10	93.6100	A	20/09/2023	92.8823	97.0000
320,000	1,000.00	1,000.00	3.40	21/07/2027	7	---	7	---	1	LAMDA DEVELOPMENT A.E. (Μη μετατρέψιμο)	5.9500	5.5450	91.2000	91.7000	91.2000	91.4580	19/09/2023	27,000	24,839.65	91.0007	A	20/09/2023	90.9811	95.5000
200,000	1,000.00	1,000.00	2.10	27/10/2027	7	---	6	---	1	Ο.Π.Α.Π. Α.Ε. (Μη Μετατρέψιμο)	8.6333	4.0970	91.6900	92.0002	92.0002	91.8630	19/09/2023	11,000	10,200.88	91.6900	A	20/09/2023	91.3710	95.4000
200,000	1,000.00	1,000.00	1.90	23/03/2028	7	---	5	---	1	ΜΟΤΟΡ ΟΪΛ ΔΙΥΛΙΣΤΗΡΙΑ ΚΟΡΙΝΘΟΥ ΑΕ (Μη μετατρέψιμο)	9.6583	4.0770	90.7001	91.0100	90.8551	90.9670	19/09/2023	53,000	48,665.11	90.7100	A	20/09/2023	87.5500	92.6000
100,000	1,000.00	1,000.00	2.95	11/02/2027	5	---	4	---	1	SAFE BULKERS PARTICIPATIONS PLC (Μη μετατρέψιμο)	3.4417	5.2150	92.5000	92.7000	92.6556	93.0000	19/09/2023	9,000	8,369.98	92.2000	A	20/09/2023	89.9269	97.9500
230,000	1,000.00	1,000.00	4.70	12/07/2029	7	---	3	---	1	LAMDA DEVELOPMENT A.E. (Μη μετατρέψιμο)	9.4000	4.5900	99.3000	99.3000	99.3000	99.4770	19/09/2023	7,000	7,016.80	99.3000	A	20/09/2023	94.9889	101.0000
100,000	1,000.00	1,000.00	4.40	26/07/2029	7	---	3	---	1	CPLP SHIPPING HOLDINGS PLC (Μη μετατρέψιμο)	7.0889	4.4720	97.3000	99.0991	98.5830	97.0360	19/09/2023	6,000	5,957.52	97.0000	A	20/09/2023	97.0361	100.8000
200,000	1,000.00	1,000.00	3.60	12/03/2026	7	---	10	---	1	ΑΕΡΟΠΟΡΙΑ ΑΙΓΑΙΟΥ Α.Ε. (Μη μετατρέψιμο)	1.0000	4.2230	97.0000	97.1900	97.0000	96.9640	19/09/2023	25,000	24,312.99	96.3700	A	20/09/2023	95.6301	98.9000
500,000	1,000.00	1,000.00	2.75	03/07/2027	7	---	7	---	1	ΓΕΚ ΤΕΡΝΑ Α.Ε. (Μη μετατρέψιμο)	6.1875	4.9100	91.6000	92.6999	91.6000	92.0000	19/09/2023	83,000	77,103.81	91.6000	A	20/09/2023	86.8000	94.4535
120,000	1,000.00	1,000.00	3.95	04/04/2025	7	---	11	---	1	ΓΕΚ ΤΕΡΝΑ Α.Ε. (Μη μετατρέψιμο)	18.7625	4.0790	---	---	---	98.5000	19/09/2023	---	---	98.6000	A	20/09/2023	97.5523	100.5000
175,000	1,000.00	1,000.00	3.40	26/07/2024	5	---	9	---	1	ΑΤΤΙΣΑ Α.Ε. ΣΥΜΜΕΤΟΧΩΝ (Μη μετατρέψιμο)	5.4778	5.2030	97.9000	97.9000	97.9000	97.7340	19/09/2023	11,000	10,829.26	97.9000	A	20/09/2023	96.6179	99.4500
300,000	1,000.00	1,000.00	2.30	20/07/2028	7	---	5	---	1	ΠΡΟΝΤΕΑ ΑΕΕΑΠ (Μη μετατρέψιμο)	4.0889	5.6050	86.1000	86.3000	86.2000	86.1000	19/09/2023	44,000	38,093.72	86.1500	A	20/09/2023	82.0100	89.1000
150,000	1,000.00	1,000.00	2.65	22/10/2026	5	---	4	---	1	CPLP SHIPPING HOLDINGS PLC (Μη μετατρέψιμο)	11.1153	5.0900	92.7000	92.7001	92.7000	92.7310	19/09/2023	11,000	10,319.27	92.7101	A	20/09/2023	92.5000	96.0000
250,000	1,000.00	1,000.00	2.45	16/11/2028	7	---	4	---	1	ΕΛΒΑΛΧΑΛΚΟΡ Α.Ε. (Μη μετατρέψιμο)	8.7792	5.1680	86.8001	87.8296	87.8296	87.3610	19/09/2023	69,000	60,838.61	86.8018	A	20/09/2023	85.6375	92.0000
120,000	1,000.00	1,000.00	2.65	06/12/2028	7	---	4	---	1	ΝΟΒΑΛ ΠΡΟΠΕΡΤΥ ΑΕΕΑΠ (Μη μετατρέψιμο)	7.9500	5.1370	88.0000	89.0000	88.6300	89.1280	19/09/2023	31,000	27,695.75	86.4850	A	20/09/2023	84.3700	91.9500
300,000	1,000.00	1,000.00	2.30	14/12/2028	7	---	4	---	1	ΓΕΚ ΤΕΡΝΑ Α.Ε. (Μη μετατρέψιμο)	6.3889	6.1710	83.0000	84.9500	83.5000	85.0000	19/09/2023	160,000	134,078.66	83.0001	A	20/09/2023	82.1339	90.3500
100,000	1,000.00	1,000.00	2.80	25/01/2027	5	---	4	---	1	PREMIA Α.Ε. (Μη μετατρέψιμο)	4.5889	4.9750	---	---	---	93.0000	19/09/2023	---	---	91.0000	A	20/09/2023	87.6862	95.9899
500,000	1,000.00	1,000.00	4.00	10/07/2030	7	---	1	---	1	ΜΥΤΙΛΗΝΑΙΟΣ Α.Ε. (Μη μετατρέψιμο)	8.2222	4.0290	99.6600	99.7300	99.6720	99.7300	19/09/2023	59,000	59,304.51	99.6600	A	20/09/2023	99.5000	100.0700
150,000	1,000.00	1,000.00	2.60	22/10/2026	7	---	8	---	1	ΤΕΡΝΑ ΕΝΕΡΓΕΙΑΚΗ Μ.Α.Ε.Χ. (Μη μετατρέψιμο)	10.9056	4.8710	92.2100	93.3689	92.4598	92.5000	18/09/2023	13,000	12,161.55	92.1500	A	20/09/2023	92.1213	95.7400

Σημειώσεις Εταιρικών Ομολόγων

Ο Όγκος Συναλλαγών υπολογίζεται ως (Τεμάχια) * (Ονομαστική Τιμή). Η Αξία Συναλλαγών υπολογίζεται ως (Τεμάχια) * (Ονομαστική Τιμή) * (Τιμή %) + (Δεδουλευμένοι Τόκοι).

Οι τιμές συναλλαγών των ομολόγων υπολογίζονται ως ποσοστό επί τοις εκατό (%) της ονομαστικής τους τιμής.

Όλα τα ομόλογα έχουν Ονομαστική Αξία εκπεφρασμένη σε Ευρώ (εκτός εάν σημειώνεται διαφορετικά).

Ομόλογα Ελληνικού Δημοσίου

Πλήθος Εισηγμ. Ομολογίων	Ονομ. αξία	Σημερινό επιτόκιο	Υπολογισμός Δεδουλευμένων	Ημερ/νία Λήξης [1]	Διάρκεια (έτη)	Σημείωση	Ημερομηνία Πληρ.	Αξία τρέχοντος	Μον. Διασπ.	Ομόλογα Ελληνικού Δημοσίου	Κατωτ Τιμή	Ανωτ Τιμή	Τιμή κλεισ.	Προηγ. Κλείσιμο-ημ/νία	Όγκος	Αξία Συναλλαγών	Τελευταία εντολή Αγορ./ Πώλ. Ημερομηνία
4,500,000	1,000.00	1.88	Πργμ/Πργμ	04/02/2035	15	---	04/02	1.88	1	ΟΕΔ-ΣΤΘ-040235-15X-1,875-1,000	---	---	---	---	---	---	---
1,805,793	1,000.00	3.45	Πργμ/Πργμ	02/04/2024	5	---	02/04	3.45	1	ΟΕΔ-ΣΤΘ-020424-05X-3,450-1,000	---	---	---	---	---	---	---
6,000,000	1,000.00	0.75	Πργμ/Πργμ	18/06/2031	10	---	18/06	0.75	1	ΟΕΔ-ΣΤΘ-180631-10X-0,750-1,000	---	---	---	---	---	---	---
2,750,000	1,000.00	3.88	Πργμ/Πργμ	15/06/2028	5	---	15/06	3.88	1	ΟΕΔ-ΣΤΘ-150628-05X-3,875-1,000	---	---	---	---	---	---	---
5,962,747,327	1.00	3.75	Πργμ/Πργμ	30/01/2028	10	---	/02 - 01/02 - 31/	3.75	1	ΟΕΔ-ΣΤΘ-300128-10X-3,750-1,00	---	---	---	85.4610 13/07/2018	---	---	1.0000 A 28/11/2018
7,067,309,386	1.00	3.90	Πργμ/Πργμ	30/01/2033	15	---	/02 - 01/02 - 31/	3.90	1	ΟΕΔ-ΣΤΘ-300133-15X-3,900-1,00	---	---	---	78.6730 13/07/2018	---	---	1.0000 A 28/11/2018
5,622,848,349	1.00	4.00	Πργμ/Πργμ	30/01/2037	19	---	/02 - 01/02 - 31/	4.00	1	ΟΕΔ-ΣΤΘ-300137-19X-4,000-1,00	---	---	---	77.0370 13/07/2018	---	---	1.0000 A 28/11/2018
5,476,770,669	1.00	4.20	Πργμ/Πργμ	30/01/2042	24	---	/02 - 01/02 - 31/	4.20	1	ΟΕΔ-ΣΤΘ-300142-24X-4,200-1,00	---	---	---	77.7640 13/07/2018	---	---	1.0000 A 28/11/2018
48,794,118	1.00	4.30	Πργμ/Πργμ	24/02/2024	12	---	24/02	4.30	1	ΟΕΔ-ΣΤΘ-240224-12X-2,000-1,00	---	---	---	10.0000 22/06/2015	---	---	---
40,248,141	1.00	4.30	Πργμ/Πργμ	24/02/2025	13	---	24/02	4.30	1	ΟΕΔ-ΣΤΘ-240225-13X-2,000-1,00	---	---	---	10.0000 22/06/2015	---	---	---
59,586,043	1.00	4.30	Πργμ/Πργμ	24/02/2026	14	---	24/02	4.30	1	ΟΕΔ-ΣΤΘ-240226-14X-2,000-1,00	---	---	---	10.0000 22/06/2015	---	---	---
41,118,344	1.00	4.30	Πργμ/Πργμ	24/02/2027	15	---	24/02	4.30	1	ΟΕΔ-ΣΤΘ-240227-15X-2,000-1,00	---	---	---	10.0000 22/06/2015	---	---	---
45,137,734	1.00	4.30	Πργμ/Πργμ	24/02/2028	16	---	24/02	4.30	1	ΟΕΔ-ΣΤΘ-240228-16X-2,000-1,00	---	---	---	10.0000 22/06/2015	---	---	---
61,768,888	1.00	4.30	Πργμ/Πργμ	24/02/2029	17	---	24/02	4.30	1	ΟΕΔ-ΣΤΘ-240229-17X-2,000-1,00	---	---	---	10.0000 22/06/2015	---	---	---
54,567,744	1.00	4.30	Πργμ/Πργμ	24/02/2030	18	---	24/02	4.30	1	ΟΕΔ-ΣΤΘ-240230-18X-2,000-1,00	---	---	---	10.0000 22/06/2015	---	---	---
37,541,515	1.00	4.30	Πργμ/Πργμ	24/02/2031	19	---	24/02	4.30	1	ΟΕΔ-ΣΤΘ-240231-19X-2,000-1,00	---	---	---	10.0000 22/06/2015	---	---	---
37,558,317	1.00	4.30	Πργμ/Πργμ	24/02/2032	20	---	24/02	4.30	1	ΟΕΔ-ΣΤΘ-240232-20X-2,000-1,00	---	---	---	10.0000 22/06/2015	---	---	---
37,473,732	1.00	4.30	Πργμ/Πργμ	24/02/2033	21	---	24/02	4.30	1	ΟΕΔ-ΣΤΘ-240233-21X-2,000-1,00	---	---	---	10.0000 22/06/2015	---	---	---
33,888,293	1.00	4.30	Πργμ/Πργμ	24/02/2034	22	---	24/02	4.30	1	ΟΕΔ-ΣΤΘ-240234-22X-2,000-1,00	---	---	---	10.0000 22/06/2015	---	---	---
35,177,800	1.00	4.30	Πργμ/Πργμ	24/02/2035	23	---	24/02	4.30	1	ΟΕΔ-ΣΤΘ-240235-23X-2,000-1,00	---	---	---	10.0000 22/06/2015	---	---	---
35,547,268	1.00	4.30	Πργμ/Πργμ	24/02/2036	24	---	24/02	4.30	1	ΟΕΔ-ΣΤΘ-240236-24X-2,000-1,00	---	---	---	10.0000 22/06/2015	---	---	---
40,246,306	1.00	4.30	Πργμ/Πργμ	24/02/2037	25	---	24/02	4.30	1	ΟΕΔ-ΣΤΘ-240237-25X-2,000-1,00	---	---	---	10.0000 22/06/2015	---	---	---
37,643,952	1.00	4.30	Πργμ/Πργμ	24/02/2038	26	---	24/02	4.30	1	ΟΕΔ-ΣΤΘ-240238-26X-2,000-1,00	---	---	---	10.0000 22/06/2015	---	---	---
36,977,100	1.00	4.30	Πργμ/Πργμ	24/02/2039	27	---	24/02	4.30	1	ΟΕΔ-ΣΤΘ-240239-27X-2,000-1,00	---	---	---	10.0000 22/06/2015	---	---	---
41,615,000	1.00	4.30	Πργμ/Πργμ	24/02/2040	28	---	24/02	4.30	1	ΟΕΔ-ΣΤΘ-240240-28X-2,000-1,00	---	---	---	10.0000 22/06/2015	---	---	---
42,227,208	1.00	4.30	Πργμ/Πργμ	24/02/2041	29	---	24/02	4.30	1	ΟΕΔ-ΣΤΘ-240241-29X-2,000-1,00	---	---	---	10.0000 22/06/2015	---	---	---
68,288,487	1.00	4.30	Πργμ/Πργμ	24/02/2042	30	---	24/02	4.30	1	ΟΕΔ-ΣΤΘ-240242-30X-2,000-1,00	---	---	---	10.0000 22/06/2015	---	---	---
4,000,000	1,000.00	3.88	Πργμ/Πργμ	12/03/2029	10	---	12/03	3.88	1	ΟΕΔ-ΣΤΘ-120329-10X-3,875-1,0000	---	---	---	---	---	100.0000	A 15/10/2019
4,500,000	1,000.00	0.00	Πργμ/Πργμ	12/02/2026	5	---	12/02	0.00	1	ΟΕΔ-ΣΤΘ-120226-05X-0,000-1,000	---	---	---	---	---	---	---
2,209,163	1,000.00	3.38	Πργμ/Πργμ	15/02/2025	7	---	15/02	3.38	1	ΟΕΔ-ΣΤΘ-150225-07X-3,375-1,000	---	---	---	---	---	---	---
964,000	1,000.00	3.25	Πργμ/Πργμ	20/03/2025	6	---	20/03	3.25	1	ΟΕΔ-ΣΤΘ-200325-06X-3,250-1,000	---	---	---	---	---	---	---
2,100,000	1,000.00	3.55	Πργμ/Πργμ	20/03/2026	7	---	20/03	3.55	1	ΟΕΔ-ΣΤΘ-200326-07X-3,550-1,000	---	---	---	---	---	---	---
5,500,000	1,000.00	1.50	Πργμ/Πργμ	18/06/2030	10	---	18/06	1.50	1	ΟΕΔ-ΣΤΘ-180630-10X-1,500-1,000	---	---	---	---	---	---	---
3,500,000	1,000.00	4.38	Πργμ/Πργμ	18/07/2038	15	---	18/07	4.38	1	ΟΕΔ-ΣΤΘ-180738-15X-4,375-1,000	---	---	---	---	---	---	---
5,364,250	1,000.00	3.25	Πργμ/Πργμ	20/03/2050	30	---	20/03	3.25	1	ΟΕΔ-ΣΤΘ-200350-30X-3,250-1,000	---	---	---	---	---	---	---

Σημειώσεις Ομολόγων Ελλ. Δημοσίου

Ο Όγκος Συναλλαγών υπολογίζεται ως (Τεμάχια) * (Ονομαστική Τιμή). Η Αξία Συναλλαγών υπολογίζεται ως (Τεμάχια) * (Ονομαστική Τιμή) * (Τιμή %) + (Δεδουλευμένοι Τόκοι)

Η Αξία του τρέχοντος τοκομεριδίου για τις εκδόσεις Ονομαστικής Αξίας 0,01 ευρώ, αναφέρεται σε Ονομαστική Αξία 100 ευρώ.

FLR (= Floating Interest Rate) Ομόλογο Μεταβλητού Επιτοκίου.

[1] - Η Ημερομηνία Λήξης της τοκοφόρου περιόδου και η Ημερομηνία Πληρωμής του τοκομεριδίου.

Ομόλογα Ελληνικού Δημοσίου

Πλήθος Εισηγμ. Ομολογιών	Ονομ. αξία	Σημερινό επιτόκιο	Υπολογισμός Δεδουλευμένων	Ημερ/νία Λήξης [1]	Διάρκεια (έτη)	Σημείωση	Ημερομηνία Πληρ.	Αξία τρέχοντος	Μον. Διαπρ.	Ομόλογα Ελληνικού Δημοσίου	Κατωτ Τιμή	Ανωτ Τιμή	Τιμή κλεισ.	Προηγ. Κλείσιμο-ημ/νία	Όγκος	Αξία Συναλλαγών	Τελευταία εντολή Αγορ./ Πώλ. Ημερομηνία
3,924,361	1,000.00	2.00	Πργμ/Πργμ	22/04/2027	7	---	22/04	2.00	1	ΟΕΔ-ΣΤΘ-220427-07Χ-2,000-1,000	---	---	---	---	---	---	99.9000 A 22/04/2020
2,500,000	1,000.00	1.88	Πργμ/Πργμ	23/07/2026	7	---	23/07	1.88	1	ΟΕΔ-ΣΤΘ-230726-07Χ-1,875-1,000	---	---	---	---	---	---	---
4,050,000	1,000.00	4.25	Πργμ/Πργμ	15/06/2033	10	---	15/06	4.25	1	ΟΕΔ-ΣΤΘ-150633-10Χ-4,250-1,000	---	---	---	---	---	---	---
3,500,000	1,000.00	1.88	Πργμ/Πργμ	24/01/2052	30	---	24/01	1.88	1	ΟΕΔ-ΣΤΘ-240152-30Χ-1,875-1,000	---	---	---	---	---	---	---
3,700,000	1,000.00	1.75	Πργμ/Πργμ	18/06/2032	10	---	18/06	1.75	1	ΟΕΔ-ΣΤΘ-180632-10Χ-1,750-1,000	---	---	---	---	---	---	---
2,200,000	1,000.00	1.13	FLR Πργμ/360	15/12/2027	5	---	- 15/12 - 15/03 -	---	1	ΟΕΔ-ΚΥΜ-151227-05Χ-1,130-1,000	---	---	---	---	---	---	102.1600 A 30/12/2022

Σημειώσεις Ομολόγων Ελλ. Δημοσίου

Ο Όγκος Συναλλαγών υπολογίζεται ως (Τεμάχια) * (Ονομαστική Τιμή). Η Αξία Συναλλαγών υπολογίζεται ως (Τεμάχια) * (Ονομαστική Τιμή) * (Τιμή %) + (Δεδουλευμένοι Τόκοι)

Η Αξία του τρέχοντος τοκομεριδίου για τις εκδόσεις Ονομαστικής Αξίας 0,01 ευρώ, αναφέρεται σε Ονομαστική Αξία 100 ευρώ.

FLR (= Floating Interest Rate) Ομόλογο Μεταβλητού Επιτοκίου.

[1] - Η Ημερομηνία Λήξης της τοκοφόρου περιόδου και η Ημερομηνία Πληρωμής του τοκομεριδίου.

Έντοκα Γραμμάτια & Zero Coupon Ομόλογα Ελληνικού Δημοσίου

Ημερ/νία	Διάρκειας 13 εβδομάδων									Διάρκειας 26 εβδομάδων									Διάρκειας 52 εβδομάδων								
	Ημερ/νία Λήξης	Αρχικό Επιτόκιο	Πλήθος Εισηγμένων	Όνομ/κή αξία	Τιμή έκδοσης	Τελευταία Τιμή	Συναλλαγή Ημερομηνία	Όγκος Συναλλαγών	Σημ.	Ημερ/νία Λήξης	Αρχικό Επιτόκιο	Πλήθος Εισηγμένων	Όνομ/κή αξία	Τιμή έκδοσης	Τελευταία Τιμή	Συναλλαγή Ημερομηνία	Όγκος Συναλλαγών	Σημ.	Ημερ/νία Λήξης	Αρχικό Επιτόκιο	Πλήθος Εισηγμένων	Όνομ/κή αξία	Τιμή έκδοσης	Τελευταία Τιμή	Συναλλαγή Ημερομηνία	Όγκος Συναλλαγών	Σημ.
09/12/2022	---	---	---	---	---	---	---	---	---	---	---	---	---	---	---	---	---	---	08/12/2023	2.73	600,000	1,000.00	973.10	---	---	---	---
10/03/2023	---	---	---	---	---	---	---	---	---	---	---	---	---	---	---	---	---	---	08/03/2024	3.75	1,000,000	1,000.00	963.46	---	---	---	---
09/06/2023	---	---	---	---	---	---	---	---	---	---	---	---	---	---	---	---	---	---	07/06/2024	3.84	1,600,000	1,000.00	962.60	---	---	---	---
08/09/2023	---	---	---	---	---	---	---	---	---	---	---	---	---	---	---	---	---	---	06/09/2024	3.81	812,500	1,000.00	962.90	---	---	---	---

Ημερήσιο Δελτίο Τιμών

Έτος: 144 Αύξων Αριθμός Συνεδρίασης: 179

Ενότητα 5: Ομόλογα Ελληνικού Δημοσίου Διαπραγματεύσιμα με τη Μέθοδο Εκφώνησης - Αντιφώνησης

Τετάρτη, 20 Σεπτεμβρίου, 2023

Ομόλογα σε Κυκλοφορία	Νόμισμα / Ελάχιστη διαπραγ.	Ημερομηνία Πληρ.	Αξία τρέχοντος τοκομεριδίου	Σημείωση	Τοκομερίδιο	Μονάδα διαπίσης	Ημερ/νία Έκδοσης	Διάρκεια (έτη)	Σημερινό επιτόκιο	Υ.Δ.Τ σε ημέρες	Ομόλογα	Τελευταία τιμή προηγ.	Τελευτ. Τιμή	Εκφ. τοις μετρητοίς (€)	Συναλλαγές σε τμχ	Ελάχιστο ζωής	Μέγιστο ζωής		
Νομικών Προσώπων και Εταιρειών σε Συνάλλαγμα και Ευρο																			
0	GBP / 10	01/12	0.25	---	66	1	01/12/1928	100	2.5	360	Ε.Κ.Τ.Ε.	---	---	---	---	---	---		
103,746	GBP / 10	01/12	0.25	---	64	1	01/12/1930	98	2.5	360	Ε.Κ.Τ.Ε. σειρά	2.27	05/02/1996	2.27	Π	05/02/1996	---	2.27	2.27

Σημειώσεις Ομολόγων Ελλ. Δημοσίου

Υ.Δ.Τ: Υπολογισμός Δεδουλευμένων Τόκων.

FLR (= Floating Interest Rate) Ομόλογο Μεταβλητού Επιτοκίου.

Η ελάχιστη διαπραγματεύσιμη Ονομαστική Αξία για όλους τους Άυλους Τίτλους του Δημοσίου είναι τα 100 Ευρώ. (μψρ-0)

Πίνακας Μελών Χρηματιστηρίου Αθηνών και Μελών ΕΤ.ΕΚ.

Επωνυμία	Διεύθυνση	Τηλέφωνο	Φαξ	Αγορά Μετοχών			Αγορά Παραγώγων		Μέλη ΕΤ.ΕΚ.	
				Μέλος Αγοράς	Μέλος εξ Αποστάσεως	Ειδικός Διαπρήτης	Διαπρήτης	Ειδικός Διαπρήτης	Γενικό Εκκαθιστικό	Άμεσο Εκκαθιστικό
AEONIC SECURITIES C.I.F. P.L.C.	ΛΑΪΟΥ 6, ΓΡ. 301B, ANNA COURT ,	35725337600		a						
ARGUS STOCKBROKERS LTD	25 ΛΕΩΦΟΡΟΣ ΔΗΜΟΣΘΕΝΗ ΣΕΒΕΡΗ 25 ,	0035722717000		a	a		a			
ATLANTIC SECURITIES LTD	ΠΡΟΔΡΟΜΟΥ 37 37,	0035722445400		a	a					
ΑΧΟΝ ΧΡΗΜΑΤΙΣΤΗΡΙΑΚΗ Α.Ε.Π.Ε.Υ.	ΣΤΑΔΙΟΥ 48 48, ΑΘΗΝΑ	2103363800		a			a			
ΒΕΤΑ ΧΡΗΜΑΤΙΣΤΗΡΙΑΚΗ Α.Ε.Π.Ε.Υ.	Λ.ΑΛΕΞΑΝΔΡΑΣ 29 29 , ΑΘΗΝΑ	2106478930		a		a	a			a
BNP PARIBAS S.A.	ΛΑΜΨΑΚΟΥ 2 , ΑΘΗΝΑ	2107468525							a	
BOFA SECURITIES EUROPE SA	112 AVENUE KL?BER 75116 ,	+33 153655555		a	a					
CAPITAL AXEPEY	ΜΗΤΡΟΠΟΛΕΩΣ 58 58, ΑΘΗΝΑ	2103369700		a			a			
CITIGROUP GLOBAL MARKETS EUROPE AG	REUTERWEG 16 16,	+49 691366-0		a	a					
CITIGROUP GLOBAL MARKETS LIMITED	33 CANADA SQUARE -CANARY WHARF 1,	+44 02079864000		a						
CREDIT SUISSE BANK (EUROPE), S.A.	CALLE AYALA 42, 3A PLANTA-B MADRID ,	+34917916000		a	a					
CREDIT SUISSE SECURITIES (EUROPE) LIMITED	ONE CABOT SQUARE 1 , LONDON	+44 2078888888		a						
DEUTSCHE BANK AG	GREAT WINCHESTER STREET 1 , LONDON	+44 20 754 54209	00441133361437		a					
EUROBANK EQUITIES ΜΟΝΟΠΡΟΣΩΠΗ Α.Ε.Π.Ε.Υ.	ΦΙΛΕΛΛΗΝΩΝ 10 & ΞΕΝΟΦΩΝΤΟΣ 13 , ΑΘΗΝΑ	2103720425		a		a	a			a
EUROCORP Α.Ε.Π.Ε.Υ.	ΠΛ.ΦΙΛΙΚΗΣ ΕΤΑΙΡΕΙΑΣ 14 14, ΑΘΗΝΑ	2107263600		a			a			a
EUOTRUST ΧΡΗΜΑΤΙΣΤΗΡΙΑΚΗ Α.Ε.Π.Ε.Υ.	ΣΕΒΑΣΤΟΥΠΟΛΕΩΣ 113 113, ΑΘΗΝΑ	2103363100		a						
EUROXX ΧΡΗΜΑΤΙΣΤΗΡΙΑΚΗ Α.Ε.Π.Ε.Υ.	ΠΑΛΑΙΟΛΟΓΟΥ 7, ΧΑΛΑΝΔΡΙ	(210)-6879400	(210)-6879401	a		a	a			a
FREEDOM FINANCE EUROPE LTD	ΧΡΗΣΤΑΚΗ ΚΡΑΝΟΥ 20 ,	035725257786		a	a					
GLOBAL CAPITAL SECURITIES & FINANCIAL SERVICES LTD	Λ.ΑΡΧΙΕΠΙΣΚΟΠΟΥ ΜΑΚΑΡΙΟΥ Γ'50 50,	0035722710710		a	a					
GREENPOST TRADING EUROPE LTD	KIMONOS 3, ACROPOLIS MANSIONS, 2ND FLOOR, FLAT/OFFICE 202 ,	035722521389		a	a	a				
HSBC CONTINENTAL EUROPE	Λ.ΜΕΣΣΟΓΕΙΩΝ 109-111 109-111,	2106960000							a	
INDEX ΧΡΗΜΑΤΙΣΤΗΡΙΑΚΗ Α.Ε.Π.Ε.Υ.	ΔΡΑΓΑΤΣΑΝΙΟΥ 6 6, ΑΘΗΝΑ	2103213920		a						
LAIKI FINANCIAL SERVICES LTD	ΛΕΩΦ. ΒΥΡΩΝΟΣ 26, ΛΕΥΚΩΣΙΑ ΚΥΠΡΟΥ	357 22367367	357 22718567		a					
MEGA EQUITY SECURITIES & FINANCIAL SERVICES PUBLIC LTD	ΛΕΩΦ.ΓΡΙΒΑ ΔΙΓΕΝΗ 42-44 42-44,	0035722711711		a	a		a			
MERIT ΧΡΗΜΑΤΙΣΤΗΡΙΑΚΗ Α.Ε.Π.Ε.Υ.	ΣΟΦΟΚΛΕΟΥΣ 5 5, ΑΘΗΝΑ	2103671880		a		a	a			a
MERRILL LYNCH INTERNATIONAL	2 KING EDWARD STREET 2 , LONDON	+44 20276281000		a						
NUNTIUS ΧΡΗΜΑΤΙΣΤΗΡΙΑΚΗ Α.Ε.Π.Ε.Υ.	ΔΡΑΓΑΤΣΑΝΙΟΥ 6 6, ΑΘΗΝΑ	2103350599		a						
ONE PLUS CAPITAL LIMITED	75 PRODROMOU AVENUE NICOSIA 1307 ,	35722873760		a	a					
PROCHOICE CHRIMATISTIRIAKI LTD	ΛΕΩΦ.ΣΠΥΡΟΥ ΚΥΠΡΙΑΝΟΥ 57, ΑΚΙΝΗΤΑ Φ 57,	035724661192		a	a					
SHARELINK SECURITIES & FINANCIAL SERVICES LTD	HOUSE-ΘΕΟΤΟΚΗ 6 ΜΕΓΑΡΟ ΕΛΛΗΝΑ 6 ,	+357 22554200		a			a			

Πίνακας Μελών Χρηματιστηρίου Αθηνών και Μελών ΕΤ.ΕΚ.

Επωνυμία	Διεύθυνση	Τηλέφωνο	Φαξ	Αγορά Μετοχών			Αγορά Παραγώγων		Μέλη ΕΤ.ΕΚ.	
				Μέλος Αγοράς	Μέλος εξ Αποστάσεως	Ειδικός Διαπρήτης	Διαπρήτης	Ειδικός Διαπρήτης	Γενικό Εκκαθιστικό	Άμεσο Εκκαθιστικό
SOCIETE GENERALE S.A.	17 COURS VALMY, CEDEX ,	+157290504		a	a		a			
SOLIDUS SECURITIES A.E.P.E.Y.	ΛΟΥΙΖΗΣ ΡΙΑΝΚΟΥΡ 64 64, ΑΘΗΝΑ	2106900600		a			a			a
THE CYPRUS INVESTMENT & SECURITIES CORPORATION LTD	ΑΓΙΟΥ ΠΡΟΚΟΠΙΟΥ & ΠΟΣΕΙΔΩΝΟΣ 1 154,	0035722121700		a	a					
UBS EUROPE SE	OPERNTURM, BOCKENHEIMER LANDSTRASSE 2-4 ,	496921790		a	a					
UBS LIMITED	FINSBURY AVENUE 1 , LONDON	+44 2075687135			a					
A. ΣΑΡΡΗΣ ΧΡΗΜΑΤΙΣΤΗΡΙΑΚΗ Α.Ε.Π.Ε.Υ	ΔΡΑΓΑΤΣΑΝΙΟΥ 6 6, ΑΘΗΝΑ	2103367700		a						
ΑΛΦΑ FINANCE ΜΟΝΟΠΡΟΣΩΠΗ ΑΕΠΕΥ	ΠΑΝΕΠΙΣΤΗΜΙΟΥ 45 5, ΑΘΗΝΑ	2103677400		a		a	a	a		a
ΑΛΦΑ ΤΡΑΠΕΖΑ ΑΝΩΝΥΜΗ ΕΤΑΙΡΙΑ	ΣΤΑΔΙΟΥ 40 , ΑΘΗΝΑ	2103260000							a	
Γ. Α. ΠΕΡΒΑΝΑΣ ΧΡΗΜΑΤΙΣΤΗΡΙΑΚΗ Α.Ε.Π.Ε.Υ	ΣΟΦΟΚΛΕΟΥΣ 7-9 7-9, ΑΘΗΝΑ	2103727200		a						
ΕΘΝΙΚΗ ΤΡΑΠΕΖΑ ΤΗΣ ΕΛΛΑΔΟΣ Α.Ε.	ΑΚΑΔΗΜΙΑΣ 68, ΑΘΗΝΑ	(210)-3328817	(210)-3328678	a		a	a		a	
	ΑΙΟΛΟΥ 86, ΑΘΗΝΑ	(210)-3341000	(210)-3228187							
ΕΘΝΙΚΗ ΧΡΗΜΑΤΙΣΤΗΡΙΑΚΗ ΜΟΝΟΠΡΟΣΩΠΗ ΑΕΠΕΥ	ΛΕΩΦΟΡΟΣ ΑΘΗΝΩΝ 128-132 & ΙΦΙΓΕΝΙΑΣ 66, ΑΘΗΝΑ	2103328784		a		a	a	a		
ΕΛΛΗΝΙΚΗ ΤΡΑΠΕΖΑ (ΕΠΕΝΔΥΣΕΙΣ) ΛΤΔ	ΛΕΩΦ.ΚΥΡΙΑΚΟΥ ΜΑΤΣΗ 31 - ΤΘ 24747 , ΛΕΥΚΩΣΙΑ ΚΥΠΡΟΥ	+357 22500100	357 22500110		a					
ΕΛΛΗΝΟΑΜΕΡΙΚΑΝΙΚΗ ΧΡΗΜΑΤΙΣΤΗΡΙΑΚΗ ΑΕΠΕΥ	ΑΝΔΡΕΑ ΠΑΠΑΝΔΡΕΟΥ 27 27, ΜΑΡΟΥΣΙ	2103311100		a		a	a			a
Ι. Χ. ΜΑΥΡΙΚΗΣ ΧΡΗΜΑΤΙΣΤΗΡΙΑΚΗ Α.Ε.Π.Ε.Υ	ΣΟΦΟΚΛΕΟΥΣ 5 5, ΑΘΗΝΑ	2103216730		a						
ΚΑΠΠΑ ΧΡΗΜΑΤΙΣΤΗΡΙΑΚΗ Α.Ε.Π.Ε.Υ.	ΒΑΛΛΩΡΙΤΟΥ 15 15, ΑΘΗΝΑ	2103678600		a			a			
ΚΑΡΑΜΑΝΩΦ ΧΡΗΜΑΤΙΣΤΗΡΙΑΚΗ Α.Ε.Π.Ε.Υ.	ΠΛ.ΑΓ.ΘΕΟΔΩΡΩΝ 2 2, ΑΘΗΝΑ	2103212947		a						
ΚΥΚΛΟΣ ΧΡΗΜΑΤΙΣΤΗΡΙΑΚΗ Α.Ε.Π.Ε.Υ.	ΧΑΡΙΛΑΟΥ ΤΡΙΚΟΥΠΗ 6-8-10 39, ΑΘΗΝΑ	2103364300		a			a			
ΛΕΩΝ ΔΕΠΟΛΑΣ ΧΡΗΜΑΤΙΣΤΗΡΙΑΚΗ Α.Ε.Π.Ε.Υ.	ΧΡΗΣΤΟΥ ΛΑΔΑ 1 1, ΑΘΗΝΑ	2103213276 -28		a		a	a			
Ν. ΧΡΥΣΟΧΟΙΔΗΣ ΧΡΗΜΑΤΙΣΤΗΡΙΑΚΗ Α.Ε.Π.Ε.Υ	ΣΟΦΟΚΛΕΟΥΣ 7-9 7-9, ΑΘΗΝΑ	2103213913		a			a			a
ΠΑΓΚΡΗΤΙΑ ΤΡΑΠΕΖΑ ΑΝΩΝΥΜΗ ΕΤΑΙΡΕΙΑ	ΙΚΑΡΟΥ 5 ,	2810338746							a	
ΠΑΝΤΕΛΑΚΗΣ ΧΡΗΜΑΤΙΣΤΗΡΙΑΚΗ Α.Ε.Π.Ε.Υ	ΕΘΝΙΚΗΣ ΑΝΤΙΣΤΑΣΕΩΣ 57, ΚΤΙΡΙΟ Β 57, ΧΑΛΑΝΔΡΙ	2106965000		a		a	a	a		
ΠΕΙΡΑΙΩΣ ΜΟΝΟΠΡΟΣΩΠΗ Α.Ε.Π.Ε.Υ.	ΣΤΑΔΙΟΥ 10 10, ΑΘΗΝΑ	2103354100		a		a	a	a		a
ΣΤ. ΕΜ. ΛΑΥΡΕΝΤΑΚΗΣ ΧΡΗΜΑΤΙΣΤΗΡΙΑΚΗ Α.Ε.Π.Ε.Υ.	ΣΟΦΟΚΛΕΟΥΣ 7-9 7-9, ΑΘΗΝΑ	2103213336		a			a			
ΤΡΑΠΕΖΑ EUROBANK ΑΕ	ΟΘΩΝΟΣ 8 , ΑΘΗΝΑ	2144043907							a	
ΤΡΑΠΕΖΑ ΟΡΤΙΜΑ BANK Α.Ε.	ΑΙΓΙΑΛΕΙΑΣ 32 & ΠΑΡΑΔΕΙΣΟΥ 32 , ΜΑΡΟΥΣΙ	2108173663		a		a	a	a	a	
ΤΡΑΠΕΖΑ ΠΕΙΡΑΙΩΣ ΑΝΩΝΥΜΟΣ ΕΤΑΙΡΕΙΑ	ΑΜΕΡΙΚΗΣ 4 , ΑΘΗΝΑ	2103335000		a			a		a	

Πίνακας Μετοχών Υπό Ειδική Διαπραγμάτευση

Χρεόγραφο	Κατηγορία Διαπραγμάτευσης
Ειδικός Διαπραγματευτής	Εναρξη Ειδικής Διαπραγμάτευσης
MLS ΠΛΗΡΟΦΟΡΙΚΗ (ΚΟ)	Κατάσταση σε Αναστολή
ΠΕΙΡΑΙΩΣ ΜΟΝΟΠΡΟΣΩΠΗ Α.Ε.Π.Ε.Υ.	01/08/2019
ALPHA ETF FTSE Athex Large Cap	Διαπραγματεύσιμα Αμοιβαία Κεφάλαια (Δ.Α.Κ.)
ΑΛΦΑ FINANCE ΜΟΝΟΠΡΟΣΩΠΗ ΑΕΠΕΥ	02/01/1900
ΕΘΝΙΚΗ ΧΡΗΜΑΤΙΣΤΗΡΙΑΚΗ ΜΟΝΟΠΡΟΣΩΠΗ ΑΕΠΕΥ	02/01/1900
ALPHA TRUST (ΚΟ)	Κύρια Αγορά
EUROBANK EQUITIES ΜΟΝΟΠΡΟΣΩΠΗ Α.Ε.Π.Ε.Υ.	06/02/2023
ΛΕΩΝ ΔΕΠΟΛΑΣ ΧΡΗΜΑΤΙΣΤΗΡΙΑΚΗ Α.Ε.Π.Ε.Υ.	04/01/2021
ALPHA ΥΠΗΡΕΣΙΩΝ ΣΥΜΜ (ΚΟ)	Κύρια Αγορά
EUROBANK EQUITIES ΜΟΝΟΠΡΟΣΩΠΗ Α.Ε.Π.Ε.Υ.	22/10/2006
GREENPOST TRADING EUROPE LTD	12/06/2023
MERIT ΧΡΗΜΑΤΙΣΤΗΡΙΑΚΗ Α.Ε.Π.Ε.Υ.	03/09/2012
ΑΛΦΑ FINANCE ΜΟΝΟΠΡΟΣΩΠΗ ΑΕΠΕΥ	29/02/2016
ΕΘΝΙΚΗ ΧΡΗΜΑΤΙΣΤΗΡΙΑΚΗ ΜΟΝΟΠΡΟΣΩΠΗ ΑΕΠΕΥ	02/01/1900
ΕΛΛΗΝΟΑΜΕΡΙΚΑΝΙΚΗ ΧΡΗΜΑΤΙΣΤΗΡΙΑΚΗ ΑΕΠΕΥ	25/07/2014
ΛΕΩΝ ΔΕΠΟΛΑΣ ΧΡΗΜΑΤΙΣΤΗΡΙΑΚΗ Α.Ε.Π.Ε.Υ.	04/01/2016
ΠΕΙΡΑΙΩΣ ΜΟΝΟΠΡΟΣΩΠΗ Α.Ε.Π.Ε.Υ.	28/05/2009
ATTICA BANK A.T.E. (ΚΟ)	Κύρια Αγορά
EUROXX ΧΡΗΜΑΤΙΣΤΗΡΙΑΚΗ Α.Ε.Π.Ε.Υ.	22/01/2016
ΠΕΙΡΑΙΩΣ ΜΟΝΟΠΡΟΣΩΠΗ Α.Ε.Π.Ε.Υ.	20/09/2017
AUSTRIACARD (ΚΑ)	Κύρια Αγορά
ΒΕΤΑ ΧΡΗΜΑΤΙΣΤΗΡΙΑΚΗ Α.Ε.Π.Ε.Υ.	23/03/2023
EUROBANK EQUITIES ΜΟΝΟΠΡΟΣΩΠΗ Α.Ε.Π.Ε.Υ.	15/05/2023
AUTONELLAS (ΚΟ)	Κύρια Αγορά
EUROXX ΧΡΗΜΑΤΙΣΤΗΡΙΑΚΗ Α.Ε.Π.Ε.Υ.	02/07/2018
ΑΛΦΑ FINANCE ΜΟΝΟΠΡΟΣΩΠΗ ΑΕΠΕΥ	01/07/2019
AVE (ΚΟ)	Κύρια Αγορά
EUROXX ΧΡΗΜΑΤΙΣΤΗΡΙΑΚΗ Α.Ε.Π.Ε.Υ.	05/06/2020
BRIQ PROPERTIES (ΚΟ)	Κύρια Αγορά
EUROBANK EQUITIES ΜΟΝΟΠΡΟΣΩΠΗ Α.Ε.Π.Ε.Υ.	09/09/2019
ΛΕΩΝ ΔΕΠΟΛΑΣ ΧΡΗΜΑΤΙΣΤΗΡΙΑΚΗ Α.Ε.Π.Ε.Υ.	22/02/2021
CENERGY HOLDINGS (ΚΑ)	Κύρια Αγορά
EUROBANK EQUITIES ΜΟΝΟΠΡΟΣΩΠΗ Α.Ε.Π.Ε.Υ.	02/01/2016
ΑΛΦΑ FINANCE ΜΟΝΟΠΡΟΣΩΠΗ ΑΕΠΕΥ	02/01/2016
ΠΑΝΤΕΛΑΚΗΣ ΧΡΗΜΑΤΙΣΤΗΡΙΑΚΗ Α.Ε.Π.Ε.Υ.	27/12/2022
ΤΡΑΠΕΖΑ ΟΡΤΙΜΑ BANK Α.Ε.	14/03/2022
CNL CAPITAL (ΚΟ)	Κύρια Αγορά
MERIT ΧΡΗΜΑΤΙΣΤΗΡΙΑΚΗ Α.Ε.Π.Ε.Υ.	01/10/2018
COCA-COLA HBC AG (ΚΟ)	Κύρια Αγορά
ΒΕΤΑ ΧΡΗΜΑΤΙΣΤΗΡΙΑΚΗ Α.Ε.Π.Ε.Υ.	08/03/2021
ΕΘΝΙΚΗ ΧΡΗΜΑΤΙΣΤΗΡΙΑΚΗ ΜΟΝΟΠΡΟΣΩΠΗ ΑΕΠΕΥ	02/01/1900
ΠΕΙΡΑΙΩΣ ΜΟΝΟΠΡΟΣΩΠΗ Α.Ε.Π.Ε.Υ.	04/05/2015
DIMAND (ΚΟ)	Κύρια Αγορά
EUROBANK EQUITIES ΜΟΝΟΠΡΟΣΩΠΗ Α.Ε.Π.Ε.Υ.	08/08/2022
ΑΛΦΑ FINANCE ΜΟΝΟΠΡΟΣΩΠΗ ΑΕΠΕΥ	08/08/2022
ΠΑΝΤΕΛΑΚΗΣ ΧΡΗΜΑΤΙΣΤΗΡΙΑΚΗ Α.Ε.Π.Ε.Υ.	15/05/2023
EUROBANK HOLDINGS (ΚΟ)	Κύρια Αγορά
EUROBANK EQUITIES ΜΟΝΟΠΡΟΣΩΠΗ Α.Ε.Π.Ε.Υ.	01/06/2012
GREENPOST TRADING EUROPE LTD	12/06/2023
MERIT ΧΡΗΜΑΤΙΣΤΗΡΙΑΚΗ Α.Ε.Π.Ε.Υ.	06/11/2017
ΑΛΦΑ FINANCE ΜΟΝΟΠΡΟΣΩΠΗ ΑΕΠΕΥ	09/01/2006
ΕΘΝΙΚΗ ΧΡΗΜΑΤΙΣΤΗΡΙΑΚΗ ΜΟΝΟΠΡΟΣΩΠΗ ΑΕΠΕΥ	02/01/1900
ΕΛΛΗΝΟΑΜΕΡΙΚΑΝΙΚΗ ΧΡΗΜΑΤΙΣΤΗΡΙΑΚΗ ΑΕΠΕΥ	25/07/2014
ΛΕΩΝ ΔΕΠΟΛΑΣ ΧΡΗΜΑΤΙΣΤΗΡΙΑΚΗ Α.Ε.Π.Ε.Υ.	30/11/2018
ΠΕΙΡΑΙΩΣ ΜΟΝΟΠΡΟΣΩΠΗ Α.Ε.Π.Ε.Υ.	28/09/2009
FOURLIS ΣΥΜΜΕΤΟΧΩΝ (ΚΟ)	Κύρια Αγορά
EUROBANK EQUITIES ΜΟΝΟΠΡΟΣΩΠΗ Α.Ε.Π.Ε.Υ.	01/12/2016
ΠΕΙΡΑΙΩΣ ΜΟΝΟΠΡΟΣΩΠΗ Α.Ε.Π.Ε.Υ.	06/03/2017
HELLENIC ENERGY (ΚΟ)	Κύρια Αγορά
ΕΛΛΗΝΟΑΜΕΡΙΚΑΝΙΚΗ ΧΡΗΜΑΤΙΣΤΗΡΙΑΚΗ ΑΕΠΕΥ	14/09/2015
ΠΕΙΡΑΙΩΣ ΜΟΝΟΠΡΟΣΩΠΗ Α.Ε.Π.Ε.Υ.	20/03/2017
IDEAL HOLDINGS (ΚΟ)	Κύρια Αγορά
EUROBANK EQUITIES ΜΟΝΟΠΡΟΣΩΠΗ Α.Ε.Π.Ε.Υ.	07/06/2021
ΠΕΙΡΑΙΩΣ ΜΟΝΟΠΡΟΣΩΠΗ Α.Ε.Π.Ε.Υ.	07/06/2021
INTERCONTINENTAL (ΚΟ)	Κύρια Αγορά
ΛΕΩΝ ΔΕΠΟΛΑΣ ΧΡΗΜΑΤΙΣΤΗΡΙΑΚΗ Α.Ε.Π.Ε.Υ.	03/06/2019

Πίνακας Μετοχών Υπό Ειδική Διαπραγμάτευση

Χρεόγραφο	Κατηγορία Διαπραγμάτευσης
Ειδικός Διαπραγματευτής	Έναρξη Ειδικής Διαπραγμάτευσης
INTRAKAT (ΚΟ)	Κύρια Αγορά
ΒΕΤΑ ΧΡΗΜΑΤΙΣΤΗΡΙΑΚΗ Α.Ε.Π.Ε.Υ.	04/10/2021
ΠΑΝΤΕΛΑΚΗΣ ΧΡΗΜΑΤΙΣΤΗΡΙΑΚΗ Α.Ε.Π.Ε.Υ.	10/10/2022
JUMBO (ΚΟ)	Κύρια Αγορά
ΒΕΤΑ ΧΡΗΜΑΤΙΣΤΗΡΙΑΚΗ Α.Ε.Π.Ε.Υ.	01/02/2021
ΕΥΡΟΒΑΝΚ ΕQUITIES ΜΟΝΟΠΡΟΣΩΠΗ Α.Ε.Π.Ε.Υ.	25/05/2020
GREENPOST TRADING EUROPE LTD	12/06/2023
MERIT ΧΡΗΜΑΤΙΣΤΗΡΙΑΚΗ Α.Ε.Π.Ε.Υ.	06/11/2017
ΠΕΙΡΑΙΩΣ ΜΟΝΟΠΡΟΣΩΠΗ Α.Ε.Π.Ε.Υ.	06/03/2017
LAMDA DEVELOPMENT(ΚΟ)	Κύρια Αγορά
ΕΥΡΟΒΑΝΚ ΕQUITIES ΜΟΝΟΠΡΟΣΩΠΗ Α.Ε.Π.Ε.Υ.	08/12/2014
ΠΑΝΤΕΛΑΚΗΣ ΧΡΗΜΑΤΙΣΤΗΡΙΑΚΗ Α.Ε.Π.Ε.Υ.	06/11/2017
ΠΕΙΡΑΙΩΣ ΜΟΝΟΠΡΟΣΩΠΗ Α.Ε.Π.Ε.Υ.	29/06/2017
MIG (ΚΟ)	Κύρια Αγορά
ΠΕΙΡΑΙΩΣ ΜΟΝΟΠΡΟΣΩΠΗ Α.Ε.Π.Ε.Υ.	02/02/2009
PREMIA (ΚΟ)	Κύρια Αγορά
ΒΕΤΑ ΧΡΗΜΑΤΙΣΤΗΡΙΑΚΗ Α.Ε.Π.Ε.Υ.	01/06/2021
ΛΕΩΝ ΔΕΠΟΛΑΣ ΧΡΗΜΑΤΙΣΤΗΡΙΑΚΗ Α.Ε.Π.Ε.Υ.	05/12/2022
ΠΑΝΤΕΛΑΚΗΣ ΧΡΗΜΑΤΙΣΤΗΡΙΑΚΗ Α.Ε.Π.Ε.Υ.	23/12/2021
PROFILE (ΚΟ)	Κύρια Αγορά
ΠΑΝΤΕΛΑΚΗΣ ΧΡΗΜΑΤΙΣΤΗΡΙΑΚΗ Α.Ε.Π.Ε.Υ.	01/07/2019
ΤΡΑΠΕΖΑ ΟΡΤΙΜΑ BANK Α.Ε.	03/04/2023
QUALITY & RELIABILITY (ΚΟ)	Κύρια Αγορά
ΤΡΑΠΕΖΑ ΟΡΤΙΜΑ BANK Α.Ε.	03/01/2023
QUEST ΣΥΜΜΕΤΟΧΩΝ (ΚΟ)	Κύρια Αγορά
ΒΕΤΑ ΧΡΗΜΑΤΙΣΤΗΡΙΑΚΗ Α.Ε.Π.Ε.Υ.	26/03/2018
ΕΥΡΟΒΑΝΚ ΕQUITIES ΜΟΝΟΠΡΟΣΩΠΗ Α.Ε.Π.Ε.Υ.	28/01/2019
SPACE HELLAS (ΚΟ)	Κύρια Αγορά
MERIT ΧΡΗΜΑΤΙΣΤΗΡΙΑΚΗ Α.Ε.Π.Ε.Υ.	09/12/2022
TITAN CEMENT (ΚΑ)	Κύρια Αγορά
ΒΕΤΑ ΧΡΗΜΑΤΙΣΤΗΡΙΑΚΗ Α.Ε.Π.Ε.Υ.	01/02/2021
ΕΥΡΟΒΑΝΚ ΕQUITIES ΜΟΝΟΠΡΟΣΩΠΗ Α.Ε.Π.Ε.Υ.	06/11/2019
ΠΕΙΡΑΙΩΣ ΜΟΝΟΠΡΟΣΩΠΗ Α.Ε.Π.Ε.Υ.	18/01/2021
VISIONALCO SA/NV (ΚΑ)	Κύρια Αγορά
ΕΥΡΟΒΑΝΚ ΕQUITIES ΜΟΝΟΠΡΟΣΩΠΗ Α.Ε.Π.Ε.Υ.	04/03/2014
MERIT ΧΡΗΜΑΤΙΣΤΗΡΙΑΚΗ Α.Ε.Π.Ε.Υ.	17/03/2014
ΑΛΦΑ FINANCE ΜΟΝΟΠΡΟΣΩΠΗ ΑΕΠΕΥ	11/03/2008
ΑΒΑΞ Α.Ε. (ΚΟ)	Κύρια Αγορά
ΕΥΡΟΒΑΝΚ ΕQUITIES ΜΟΝΟΠΡΟΣΩΠΗ Α.Ε.Π.Ε.Υ.	14/12/2015
ΠΕΙΡΑΙΩΣ ΜΟΝΟΠΡΟΣΩΠΗ Α.Ε.Π.Ε.Υ.	01/02/2021
ΤΡΑΠΕΖΑ ΟΡΤΙΜΑ BANK Α.Ε.	04/09/2023
ΑΔΜΗΣ ΣΥΜΜΕΤΟΧΩΝ Α.Ε. (ΚΟ)	Κύρια Αγορά
ΕΥΡΟΒΑΝΚ ΕQUITIES ΜΟΝΟΠΡΟΣΩΠΗ Α.Ε.Π.Ε.Υ.	24/05/2021
ΕΛΛΗΝΟΑΜΕΡΙΚΑΝΙΚΗ ΧΡΗΜΑΤΙΣΤΗΡΙΑΚΗ ΑΕΠΕΥ	09/03/2020
ΠΕΙΡΑΙΩΣ ΜΟΝΟΠΡΟΣΩΠΗ Α.Ε.Π.Ε.Υ.	29/06/2017
ΑΕΡΟΠΟΡΙΑ ΑΙΓΑΙΟΥ (ΚΟ)	Κύρια Αγορά
ΕΥΡΟΒΑΝΚ ΕQUITIES ΜΟΝΟΠΡΟΣΩΠΗ Α.Ε.Π.Ε.Υ.	22/09/2020
ΑΛΟΥΜΥΛΑ (ΚΟ)	Κύρια Αγορά
ΠΕΙΡΑΙΩΣ ΜΟΝΟΠΡΟΣΩΠΗ Α.Ε.Π.Ε.Υ.	31/07/2023
ΑΝΔΡΟΜΕΔΑ ΑΕΕΧ (ΚΟ)	Κύρια Αγορά
ΒΕΤΑ ΧΡΗΜΑΤΙΣΤΗΡΙΑΚΗ Α.Ε.Π.Ε.Υ.	15/02/2021
ΤΡΑΠΕΖΑ ΟΡΤΙΜΑ BANK Α.Ε.	03/04/2023
ΓΕΚ ΤΕΡΝΑ (ΚΟ)	Κύρια Αγορά
ΒΕΤΑ ΧΡΗΜΑΤΙΣΤΗΡΙΑΚΗ Α.Ε.Π.Ε.Υ.	08/03/2021
ΕΥΡΟΒΑΝΚ ΕQUITIES ΜΟΝΟΠΡΟΣΩΠΗ Α.Ε.Π.Ε.Υ.	24/05/2021
ΠΕΙΡΑΙΩΣ ΜΟΝΟΠΡΟΣΩΠΗ Α.Ε.Π.Ε.Υ.	29/08/2019
ΔΕΗ (ΚΟ)	Κύρια Αγορά
ΒΕΤΑ ΧΡΗΜΑΤΙΣΤΗΡΙΑΚΗ Α.Ε.Π.Ε.Υ.	01/02/2021
ΕΥΡΟΒΑΝΚ ΕQUITIES ΜΟΝΟΠΡΟΣΩΠΗ Α.Ε.Π.Ε.Υ.	22/10/2006
GREENPOST TRADING EUROPE LTD	12/06/2023
MERIT ΧΡΗΜΑΤΙΣΤΗΡΙΑΚΗ Α.Ε.Π.Ε.Υ.	06/11/2017
ΑΛΦΑ FINANCE ΜΟΝΟΠΡΟΣΩΠΗ ΑΕΠΕΥ	09/01/2006
ΕΘΝΙΚΗ ΧΡΗΜΑΤΙΣΤΗΡΙΑΚΗ ΜΟΝΟΠΡΟΣΩΠΗ ΑΕΠΕΥ	02/01/1900
ΕΛΛΗΝΟΑΜΕΡΙΚΑΝΙΚΗ ΧΡΗΜΑΤΙΣΤΗΡΙΑΚΗ ΑΕΠΕΥ	01/09/2014
ΠΕΙΡΑΙΩΣ ΜΟΝΟΠΡΟΣΩΠΗ Α.Ε.Π.Ε.Υ.	28/09/2009

Πίνακας Μετοχών Υπό Ειδική Διαπραγμάτευση

Χρεόγραφο	Κατηγορία Διαπραγμάτευσης
Ειδικός Διαπραγματευτής	Έναρξη Ειδικής Διαπραγμάτευσης
ΕΘΝΙΚΗ ΤΡΑΠΕΖΑ (ΚΟ)	Κύρια Αγορά
EUROBANK EQUITIES ΜΟΝΟΠΡΟΣΩΠΗ Α.Ε.Π.Ε.Υ.	22/10/2006
GREENPOST TRADING EUROPE LTD	12/06/2023
MERIT ΧΡΗΜΑΤΙΣΤΗΡΙΑΚΗ Α.Ε.Π.Ε.Υ.	03/09/2012
ΑΛΦΑ FINANCE ΜΟΝΟΠΡΟΣΩΠΗ ΑΕΠΕΥ	09/01/2006
ΕΘΝΙΚΗ ΧΡΗΜΑΤΙΣΤΗΡΙΑΚΗ ΜΟΝΟΠΡΟΣΩΠΗ ΑΕΠΕΥ	02/01/1900
ΕΛΛΗΝΟΑΜΕΡΙΚΑΝΙΚΗ ΧΡΗΜΑΤΙΣΤΗΡΙΑΚΗ ΑΕΠΕΥ	25/07/2014
ΛΕΩΝ ΔΕΠΟΛΑΣ ΧΡΗΜΑΤΙΣΤΗΡΙΑΚΗ Α.Ε.Π.Ε.Υ.	20/05/2015
ΠΕΙΡΑΙΩΣ ΜΟΝΟΠΡΟΣΩΠΗ Α.Ε.Π.Ε.Υ.	08/09/2008
ΕΚΤΕΡ (ΚΟ)	Κύρια Αγορά
ΒΕΤΑ ΧΡΗΜΑΤΙΣΤΗΡΙΑΚΗ Α.Ε.Π.Ε.Υ.	26/09/2022
EUROBANK EQUITIES ΜΟΝΟΠΡΟΣΩΠΗ Α.Ε.Π.Ε.Υ.	16/10/2017
ΛΕΩΝ ΔΕΠΟΛΑΣ ΧΡΗΜΑΤΙΣΤΗΡΙΑΚΗ Α.Ε.Π.Ε.Υ.	21/05/2018
ΕΛΑΣΤΡΟΝ (ΚΟ)	Κύρια Αγορά
ΛΕΩΝ ΔΕΠΟΛΑΣ ΧΡΗΜΑΤΙΣΤΗΡΙΑΚΗ Α.Ε.Π.Ε.Υ.	20/02/2017
ΕΒΑΛΧΑΛΚΟΡ (ΚΟ)	Κύρια Αγορά
ΒΕΤΑ ΧΡΗΜΑΤΙΣΤΗΡΙΑΚΗ Α.Ε.Π.Ε.Υ.	09/01/2023
EUROBANK EQUITIES ΜΟΝΟΠΡΟΣΩΠΗ Α.Ε.Π.Ε.Υ.	07/05/2018
ΑΛΦΑ FINANCE ΜΟΝΟΠΡΟΣΩΠΗ ΑΕΠΕΥ	07/05/2018
ΕΛΜΑΚΤΩΡ (ΚΟ)	Κύρια Αγορά
EUROBANK EQUITIES ΜΟΝΟΠΡΟΣΩΠΗ Α.Ε.Π.Ε.Υ.	01/06/2012
EUROXX ΧΡΗΜΑΤΙΣΤΗΡΙΑΚΗ Α.Ε.Π.Ε.Υ.	24/09/2018
ΑΛΦΑ FINANCE ΜΟΝΟΠΡΟΣΩΠΗ ΑΕΠΕΥ	18/03/2019
ΕΘΝΙΚΗ ΧΡΗΜΑΤΙΣΤΗΡΙΑΚΗ ΜΟΝΟΠΡΟΣΩΠΗ ΑΕΠΕΥ	02/01/1900
ΠΕΙΡΑΙΩΣ ΜΟΝΟΠΡΟΣΩΠΗ Α.Ε.Π.Ε.Υ.	22/10/2018
ΕΛΛΗΝ. ΧΡΗΜΑΤΙΣΤΗΡΙΑ-Χ.Α. (ΚΟ)	Κύρια Αγορά
ΕΘΝΙΚΗ ΧΡΗΜΑΤΙΣΤΗΡΙΑΚΗ ΜΟΝΟΠΡΟΣΩΠΗ ΑΕΠΕΥ	02/01/1900
ΕΛΛΗΝΟΑΜΕΡΙΚΑΝΙΚΗ ΧΡΗΜΑΤΙΣΤΗΡΙΑΚΗ ΑΕΠΕΥ	01/09/2014
ΠΕΙΡΑΙΩΣ ΜΟΝΟΠΡΟΣΩΠΗ Α.Ε.Π.Ε.Υ.	04/05/2015
ΕΛΤΟΝ (ΚΟ)	Κύρια Αγορά
EUROBANK EQUITIES ΜΟΝΟΠΡΟΣΩΠΗ Α.Ε.Π.Ε.Υ.	28/11/2022
ΤΡΑΠΕΖΑ ΟΡΤΙΜΑ BANK Α.Ε.	30/01/2023
ΕΝΤΕΡΣΟΦΤ (ΚΟ)	Κύρια Αγορά
EUROBANK EQUITIES ΜΟΝΟΠΡΟΣΩΠΗ Α.Ε.Π.Ε.Υ.	22/06/2020
ΑΛΦΑ FINANCE ΜΟΝΟΠΡΟΣΩΠΗ ΑΕΠΕΥ	23/03/2023
ΕΥΔΑΠ (ΚΟ)	Κύρια Αγορά
EUROBANK EQUITIES ΜΟΝΟΠΡΟΣΩΠΗ Α.Ε.Π.Ε.Υ.	10/06/2019
ΑΛΦΑ FINANCE ΜΟΝΟΠΡΟΣΩΠΗ ΑΕΠΕΥ	27/01/2020
ΕΥΡΩΣΥΜΒΟΥΛΟΙ (ΚΟ)	Κύρια Αγορά
ΤΡΑΠΕΖΑ ΟΡΤΙΜΑ BANK Α.Ε.	01/02/2023
ΙΝΤΕΡΓΟΥΝΤ-ΕΥΔΕΜΠΟΡΙΑ (ΚΟ)	Κύρια Αγορά
EUROBANK EQUITIES ΜΟΝΟΠΡΟΣΩΠΗ Α.Ε.Π.Ε.Υ.	05/07/2021
ΠΑΝΤΕΛΑΚΗΣ ΧΡΗΜΑΤΙΣΤΗΡΙΑΚΗ Α.Ε.Π.Ε.Υ.	01/07/2021
ΙΝΤΕΡΛΑΪΦ (ΚΟ)	Κύρια Αγορά
ΒΕΤΑ ΧΡΗΜΑΤΙΣΤΗΡΙΑΚΗ Α.Ε.Π.Ε.Υ.	24/10/2022
ΚΛΟΥΚΙΝΑΣ - ΛΑΠΠΑΣ (ΚΟ)	Κύρια Αγορά
ΤΡΑΠΕΖΑ ΟΡΤΙΜΑ BANK Α.Ε.	02/01/2023
ΚΡΙ - ΚΡΙ (ΚΟ)	Κύρια Αγορά
EUROBANK EQUITIES ΜΟΝΟΠΡΟΣΩΠΗ Α.Ε.Π.Ε.Υ.	07/05/2018
ΛΕΩΝ ΔΕΠΟΛΑΣ ΧΡΗΜΑΤΙΣΤΗΡΙΑΚΗ Α.Ε.Π.Ε.Υ.	16/01/2017
ΛΑΜΨΑ (ΚΟ)	Κύρια Αγορά
ΛΕΩΝ ΔΕΠΟΛΑΣ ΧΡΗΜΑΤΙΣΤΗΡΙΑΚΗ Α.Ε.Π.Ε.Υ.	16/01/2017
ΜΟΤΟΔΥΝΑΜΙΚΗ (ΚΟ)	Κύρια Αγορά
ΤΡΑΠΕΖΑ ΟΡΤΙΜΑ BANK Α.Ε.	25/08/2023
ΜΟΤΟΡ ΟΙΛ (ΚΟ)	Κύρια Αγορά
ΒΕΤΑ ΧΡΗΜΑΤΙΣΤΗΡΙΑΚΗ Α.Ε.Π.Ε.Υ.	08/03/2021
EUROBANK EQUITIES ΜΟΝΟΠΡΟΣΩΠΗ Α.Ε.Π.Ε.Υ.	22/10/2006
GREENPOST TRADING EUROPE LTD	12/06/2023
MERIT ΧΡΗΜΑΤΙΣΤΗΡΙΑΚΗ Α.Ε.Π.Ε.Υ.	25/02/2019
ΕΘΝΙΚΗ ΧΡΗΜΑΤΙΣΤΗΡΙΑΚΗ ΜΟΝΟΠΡΟΣΩΠΗ ΑΕΠΕΥ	02/01/1900
ΛΕΩΝ ΔΕΠΟΛΑΣ ΧΡΗΜΑΤΙΣΤΗΡΙΑΚΗ Α.Ε.Π.Ε.Υ.	01/04/2019
ΠΕΙΡΑΙΩΣ ΜΟΝΟΠΡΟΣΩΠΗ Α.Ε.Π.Ε.Υ.	04/05/2015
ΜΠΛΕ ΚΕΔΡΟΣ (ΚΟ)	Κύρια Αγορά
MERIT ΧΡΗΜΑΤΙΣΤΗΡΙΑΚΗ Α.Ε.Π.Ε.Υ.	30/09/2022

Πίνακας Μετοχών Υπό Ειδική Διαπραγμάτευση

Χρεόγραφο	Κατηγορία Διαπραγμάτευσης
Ειδικός Διαπραγματευτής	Έναρξη Ειδικής Διαπραγμάτευσης
ΜΥΤΙΛΗΝΑΙΟΣ (ΚΟ)	Κύρια Αγορά
ΒΕΤΑ ΧΡΗΜΑΤΙΣΤΗΡΙΑΚΗ Α.Ε.Π.Ε.Υ.	11/04/2022
ΕΥΡΟΒΑΝΚ ΕQUITIES ΜΟΝΟΠΡΟΣΩΠΗ Α.Ε.Π.Ε.Υ.	20/09/2017
GREENPOST TRADING EUROPE LTD	12/06/2023
MERIT ΧΡΗΜΑΤΙΣΤΗΡΙΑΚΗ Α.Ε.Π.Ε.Υ.	25/02/2019
ΑΛΦΑ FINANCE ΜΟΝΟΠΡΟΣΩΠΗ ΑΕΠΕΥ	15/04/2019
ΕΘΝΙΚΗ ΧΡΗΜΑΤΙΣΤΗΡΙΑΚΗ ΜΟΝΟΠΡΟΣΩΠΗ ΑΕΠΕΥ	02/01/1900
ΠΕΙΡΑΙΩΣ ΜΟΝΟΠΡΟΣΩΠΗ Α.Ε.Π.Ε.Υ.	04/05/2015
ΟΛΠ (ΚΟ)	Κύρια Αγορά
ΕΥΡΟΒΑΝΚ ΕQUITIES ΜΟΝΟΠΡΟΣΩΠΗ Α.Ε.Π.Ε.Υ.	06/02/2019
ΟΠΑΠ (ΚΟ)	Κύρια Αγορά
ΒΕΤΑ ΧΡΗΜΑΤΙΣΤΗΡΙΑΚΗ Α.Ε.Π.Ε.Υ.	11/04/2022
ΕΥΡΟΒΑΝΚ ΕQUITIES ΜΟΝΟΠΡΟΣΩΠΗ Α.Ε.Π.Ε.Υ.	22/10/2006
GREENPOST TRADING EUROPE LTD	12/06/2023
MERIT ΧΡΗΜΑΤΙΣΤΗΡΙΑΚΗ Α.Ε.Π.Ε.Υ.	20/03/2017
ΑΛΦΑ FINANCE ΜΟΝΟΠΡΟΣΩΠΗ ΑΕΠΕΥ	09/01/2006
ΕΘΝΙΚΗ ΧΡΗΜΑΤΙΣΤΗΡΙΑΚΗ ΜΟΝΟΠΡΟΣΩΠΗ ΑΕΠΕΥ	02/01/1900
ΕΛΛΗΝΟΑΜΕΡΙΚΑΝΙΚΗ ΧΡΗΜΑΤΙΣΤΗΡΙΑΚΗ ΑΕΠΕΥ	25/07/2014
ΠΕΙΡΑΙΩΣ ΜΟΝΟΠΡΟΣΩΠΗ Α.Ε.Π.Ε.Υ.	04/05/2015
ΟΤΕ (ΚΟ)	Κύρια Αγορά
ΒΕΤΑ ΧΡΗΜΑΤΙΣΤΗΡΙΑΚΗ Α.Ε.Π.Ε.Υ.	11/04/2022
ΕΥΡΟΒΑΝΚ ΕQUITIES ΜΟΝΟΠΡΟΣΩΠΗ Α.Ε.Π.Ε.Υ.	22/10/2006
GREENPOST TRADING EUROPE LTD	12/06/2023
MERIT ΧΡΗΜΑΤΙΣΤΗΡΙΑΚΗ Α.Ε.Π.Ε.Υ.	20/03/2017
ΑΛΦΑ FINANCE ΜΟΝΟΠΡΟΣΩΠΗ ΑΕΠΕΥ	09/01/2006
ΕΘΝΙΚΗ ΧΡΗΜΑΤΙΣΤΗΡΙΑΚΗ ΜΟΝΟΠΡΟΣΩΠΗ ΑΕΠΕΥ	02/01/1900
ΕΛΛΗΝΟΑΜΕΡΙΚΑΝΙΚΗ ΧΡΗΜΑΤΙΣΤΗΡΙΑΚΗ ΑΕΠΕΥ	25/07/2014
ΛΕΩΝ ΔΕΠΟΛΑΣ ΧΡΗΜΑΤΙΣΤΗΡΙΑΚΗ Α.Ε.Π.Ε.Υ.	20/04/2015
ΠΕΙΡΑΙΩΣ ΜΟΝΟΠΡΟΣΩΠΗ Α.Ε.Π.Ε.Υ.	08/09/2008
ΠΑΠΟΥΤΣΑΝΗΣ (ΚΟ)	Κύρια Αγορά
ΒΕΤΑ ΧΡΗΜΑΤΙΣΤΗΡΙΑΚΗ Α.Ε.Π.Ε.Υ.	25/11/2013
ΑΛΦΑ FINANCE ΜΟΝΟΠΡΟΣΩΠΗ ΑΕΠΕΥ	19/11/2018
ΠΕΙΡΑΙΩΣ FINANCIAL HOLD (ΚΟ)	Κύρια Αγορά
ΕΥΡΟΒΑΝΚ ΕQUITIES ΜΟΝΟΠΡΟΣΩΠΗ Α.Ε.Π.Ε.Υ.	22/10/2006
ΕΥΡΟXX ΧΡΗΜΑΤΙΣΤΗΡΙΑΚΗ Α.Ε.Π.Ε.Υ.	15/02/2016
GREENPOST TRADING EUROPE LTD	12/06/2023
MERIT ΧΡΗΜΑΤΙΣΤΗΡΙΑΚΗ Α.Ε.Π.Ε.Υ.	16/09/2013
ΑΛΦΑ FINANCE ΜΟΝΟΠΡΟΣΩΠΗ ΑΕΠΕΥ	15/04/2019
ΕΘΝΙΚΗ ΧΡΗΜΑΤΙΣΤΗΡΙΑΚΗ ΜΟΝΟΠΡΟΣΩΠΗ ΑΕΠΕΥ	02/01/1900
ΕΛΛΗΝΟΑΜΕΡΙΚΑΝΙΚΗ ΧΡΗΜΑΤΙΣΤΗΡΙΑΚΗ ΑΕΠΕΥ	25/07/2014
ΛΕΩΝ ΔΕΠΟΛΑΣ ΧΡΗΜΑΤΙΣΤΗΡΙΑΚΗ Α.Ε.Π.Ε.Υ.	30/11/2018
ΠΕΙΡΑΙΩΣ ΜΟΝΟΠΡΟΣΩΠΗ Α.Ε.Π.Ε.Υ.	16/02/2009
ΠΕΤΡΟΠΟΥΛΟΣ ΠΕΤΡΟΣ (ΚΟ)	Κύρια Αγορά
ΕΥΡΟΒΑΝΚ ΕQUITIES ΜΟΝΟΠΡΟΣΩΠΗ Α.Ε.Π.Ε.Υ.	01/04/2019
ΠΑΝΤΕΛΑΚΗΣ ΧΡΗΜΑΤΙΣΤΗΡΙΑΚΗ Α.Ε.Π.Ε.Υ.	16/03/2020
ΠΛΑΣΤΙΚΑ ΘΡΑΚΗΣ (ΚΟ)	Κύρια Αγορά
ΕΥΡΟΒΑΝΚ ΕQUITIES ΜΟΝΟΠΡΟΣΩΠΗ Α.Ε.Π.Ε.Υ.	26/03/2018
ΑΛΦΑ FINANCE ΜΟΝΟΠΡΟΣΩΠΗ ΑΕΠΕΥ	26/03/2018
ΡΕΒΘΙΑ (ΚΟ)	Κύρια Αγορά
ΒΕΤΑ ΧΡΗΜΑΤΙΣΤΗΡΙΑΚΗ Α.Ε.Π.Ε.Υ.	26/06/2023
ΣΑΡΑΝΤΗΣ ΓΡ. (ΚΟ)	Κύρια Αγορά
ΒΕΤΑ ΧΡΗΜΑΤΙΣΤΗΡΙΑΚΗ Α.Ε.Π.Ε.Υ.	14/05/2012
ΕΥΡΟΒΑΝΚ ΕQUITIES ΜΟΝΟΠΡΟΣΩΠΗ Α.Ε.Π.Ε.Υ.	24/10/2016
ΣΙΔΑΜΑ ΜΕΤΑΛΛΟΥΡΓΙΚΗ (ΚΟ)	Κύρια Αγορά
ΤΡΑΠΕΖΑ ΟΡΤΙΜΑ BANK Α.Ε.	25/05/2023
ΤΕΡΝΑ ΕΝΕΡΓΕΙΑΚΗ (ΚΟ)	Κύρια Αγορά
ΕΥΡΟΒΑΝΚ ΕQUITIES ΜΟΝΟΠΡΟΣΩΠΗ Α.Ε.Π.Ε.Υ.	24/05/2021
ΠΕΙΡΑΙΩΣ ΜΟΝΟΠΡΟΣΩΠΗ Α.Ε.Π.Ε.Υ.	09/12/2019
ΤΕΧΝΙΚΗ ΟΛΥΜΠΙΑΚΗ (ΚΟ)	Κύρια Αγορά
ΤΡΑΠΕΖΑ ΟΡΤΙΜΑ BANK Α.Ε.	05/07/2023
ΤΖΙΡΑΚΙΑΝ ΠΡΟΦΙΛ (ΚΟ)	Κύρια Αγορά
ΛΕΩΝ ΔΕΠΟΛΑΣ ΧΡΗΜΑΤΙΣΤΗΡΙΑΚΗ Α.Ε.Π.Ε.Υ.	19/07/2021

Γνωστοποιήσεις Συναλλαγών - Κατάλογος Υπόχρεων Προσώπων

Ημερομηνία Υποβολής [1]	Επωνυμία	Λόγος Υποβολής [2]	Υπόχρεος	Ιδιότητα Υποχρέου	Σχέση με τον Υπόχρεο	Ημερομηνία Συναλλαγής	Αγορά	Όγκος Συναλλαγών	Αξία Συναλλαγών	Φύση Συναλλαγής [3]	Είδος Χρηματικού μέσου	Παρατηρήσεις [4]
20/09/2023	EUROBANK ERGASIAS YΠHPPEΣIΩN KAI ΣYMMETOΧΩN A.E.	B	ΒΑΣΙΛΕΙΟΥ ΚΩΝΣΤΑΝΤΙΝΟΣ	Μέλος ΔΣ Εκτελεστικό	Συνδεδόμενο Νομικό Πρόσωπο	18/09/2023	ΠΑΡΑΓΩΓΩΝ ΧΑ	157	23,942.00	Π	Παράγωγο	1
20/09/2023	EUROBANK ERGASIAS YΠHPPEΣIΩN KAI ΣYMMETOΧΩN A.E.	B	ΒΑΣΙΛΕΙΟΥ ΚΩΝΣΤΑΝΤΙΝΟΣ	Μέλος ΔΣ Εκτελεστικό	Συνδεδόμενο Νομικό Πρόσωπο	18/09/2023	ΑΞΙΩΝ ΧΑ	12,191	18,280.40	Π	Μετοχή	1
20/09/2023	EUROBANK ERGASIAS YΠHPPEΣIΩN KAI ΣYMMETOΧΩN A.E.	B	ΒΑΣΙΛΕΙΟΥ ΚΩΝΣΤΑΝΤΙΝΟΣ	Μέλος ΔΣ Εκτελεστικό	Συνδεδόμενο Νομικό Πρόσωπο	18/09/2023	ΑΞΙΩΝ ΧΑ	26,330	40,045.84	A	Μετοχή	1
20/09/2023	EUROBANK ERGASIAS YΠHPPEΣIΩN KAI ΣYMMETOΧΩN A.E.	B	ΒΑΣΙΛΕΙΟΥ ΚΩΝΣΤΑΝΤΙΝΟΣ	Μέλος ΔΣ Εκτελεστικό	Συνδεδόμενο Νομικό Πρόσωπο	18/09/2023	ΑΞΙΩΝ ΧΑ	26,330	40,108.82	Π	Μετοχή	1
20/09/2023	EUROBANK ERGASIAS YΠHPPEΣIΩN KAI ΣYMMETOΧΩN A.E.	B	ΒΑΣΙΛΕΙΟΥ ΚΩΝΣΤΑΝΤΙΝΟΣ	Μέλος ΔΣ Εκτελεστικό	Συνδεδόμενο Νομικό Πρόσωπο	18/09/2023	ΑΞΙΩΝ ΧΑ	15,700	23,595.90	A	Μετοχή	1
20/09/2023	EUROBANK ERGASIAS YΠHPPEΣIΩN KAI ΣYMMETOΧΩN A.E.	B	ΒΑΣΙΛΕΙΟΥ ΚΩΝΣΤΑΝΤΙΝΟΣ	Μέλος ΔΣ Εκτελεστικό	Συνδεδόμενο Νομικό Πρόσωπο	19/09/2023	ΑΞΙΩΝ ΧΑ	75,812	111,893.62	Π	Μετοχή	1
20/09/2023	EUROBANK ERGASIAS YΠHPPEΣIΩN KAI ΣYMMETOΧΩN A.E.	B	ΒΑΣΙΛΕΙΟΥ ΚΩΝΣΤΑΝΤΙΝΟΣ	Μέλος ΔΣ Εκτελεστικό	Συνδεδόμενο Νομικό Πρόσωπο	19/09/2023	ΑΞΙΩΝ ΧΑ	47,351	69,895.04	A	Μετοχή	1
20/09/2023	EUROBANK ERGASIAS YΠHPPEΣIΩN KAI ΣYMMETOΧΩN A.E.	B	ΒΑΣΙΛΕΙΟΥ ΚΩΝΣΤΑΝΤΙΝΟΣ	Μέλος ΔΣ Εκτελεστικό	Συνδεδόμενο Νομικό Πρόσωπο	19/09/2023	ΑΞΙΩΝ ΧΑ	30,036	44,580.55	Π	Μετοχή	1
20/09/2023	EUROBANK ERGASIAS YΠHPPEΣIΩN KAI ΣYMMETOΧΩN A.E.	B	ΒΑΣΙΛΕΙΟΥ ΚΩΝΣΤΑΝΤΙΝΟΣ	Μέλος ΔΣ Εκτελεστικό	Συνδεδόμενο Νομικό Πρόσωπο	19/09/2023	ΑΞΙΩΝ ΧΑ	75,812	111,365.40	A	Μετοχή	1
20/09/2023	EUROBANK ERGASIAS YΠHPPEΣIΩN KAI ΣYMMETOΧΩN A.E.	A	ΟΙΚΟΝΟΜΙΔΗΣ ΕΛΕΥΘΕΡΙΟΣ	Γεν. Διευθυντής	Ο Ιδιος	15/09/2023	ΑΞΙΩΝ ΧΑ	25,000	37,562.50	Π	Μετοχή	1
20/09/2023	ΓΕΝ. ΕΜΠΟΡΙΟΥ & ΒΙΟΜΗΧΑΝΙΑΣ	A	ΜΑΥΡΟΥΔΗ ΠΑΝΑΓΙΩΤΑ	Μέλος ΔΣ Εκτελεστικό	Ο Ιδιος	19/09/2023	ΑΞΙΩΝ ΧΑ	763	1,317.50	A	Μετοχή	1
20/09/2023	ΕΝΤΕΡΣΟΦΤ Α.Ε. ΠΑΡΑΓΩΓΗΣ & ΕΜΠΟΡΙΑΣ ΛΟΓΙΣΜΙΚΟΥ & ΥΠΗΡΕΣΙΩΝ	B	ΠΑΠΑΧΡΙΣΤΟΠΟΥΛΟΥ ΑΙΚΑΤΕΡΙΝΗ	Μέλος ΔΣ Εκτελεστικό	Τέκνο	15/09/2023	ΑΞΙΩΝ ΧΑ	73	438.00	Π	Μετοχή	1

Σημειώσεις Γνωστοποιήσεων Συναλλαγών

Για περισσότερες πληροφορίες επί των γνωστοποιήσεων συναλλαγών επισκεφτείτε την ιστοσελίδα <http://athexgroup.gr/el/web/guest/companies-info-trade-notifications>

[1] - Η Ημερομηνία Υποβολής αφορά την Ημερομηνία που η Γνωστοποίηση παρελήφθη από το Χ.Α.

[2] - Λόγος Υποβολής: Α: Πρόσωπο που ασκεί Διευθυντικά καθήκοντα, Β: Πρόσωπο που έχει στενό δεσμό με πρόσωπο που ασκεί Διευθυντικά καθήκοντα.

[3] - Φύση Συναλλαγής: Α: Αγορά, Π: Πώληση.

[4] - Παρατηρήσεις: 1 - Λόγω Συμμετοχής σε ΑΜΚ, 2 - Λόγω Εξάσκησης Δικαιώματος Προαίρεσης αγοράς μετοχών που παρέχεται στο προσωπικό, 3 - Λόγω Δωρεάς, 4 - Λόγω Συγχώνευσης ή Διάσπασης κλπ, 5 - Λόγω Μετατροπής ή Ανταλλαγής Ομολογιών, 6 - Ανταλλαγή λόγω Προαιρετικής Δημόσιας Πρότασης.

Υποκείμενη Αγορά				Αγορά Παραγώγων													
Ανωτ Τιμή	Κατωτ Τιμή	Τιμή κλεισ.	Μεταβ.	Μήνας Παράδοσης	Ανοιγμα	Ανωτ Τιμή	Κατωτ Τιμή	Τελ Τιμή	Τιμή κλεισ.	Τελευταία ζήτηση	Τελευταία προσφορά	Τιμή Εκκαθάρισης	Υψηλό ζωής	Χαμηλό ζωής	Πράξεις	Όγκος	Ανοικτές θέσεις
FTSE/X.A. Large Cap				(Μονάδα Διαπραγμάτευσης: 1 Μονάδα Δείκτη x 2€, Χρηματικός Διακανονισμός)													
3,015.35	2,900.46	2,908.68	-2.66%	Οκτώβριος 2023	2,986.00	3,010.00	2,898.75	2,902.00	2,902.00	---	---	---	3,239.25	---	317	1,702	2,194
				Νοέμβριος 2023	2,991.25	2,998.00	2,900.25	2,901.50	2,901.50	---	---	---	3,094.00	---	20	155	193
				Δεκέμβριος 2023	---	---	---	---	3,002.50	---	---	---	---	---	---	---	---
				Μάρτιος 2024	---	---	---	---	3,017.50	---	---	---	---	---	---	---	---
				Ιούνιος 2024	---	---	---	---	3,033.75	---	---	---	---	---	---	---	---
				Σεπτέμβριος 2024	---	---	---	---	3,049.00	---	---	---	---	---	---	---	---
FTSE/X.A. Τράπεζες				(Μονάδα Διαπραγμάτευσης: 1 Μονάδα Δείκτη x 15€, Χρηματικός Διακανονισμός)													
964.14	907.73	914.80	-3.60%	Δεκέμβριος 2023	936.00	936.00	926.00	928.25	928.25	---	---	---	1,024.75	---	4	71	1,587
				Μάρτιος 2024	---	---	---	---	958.25	---	---	---	---	---	---	---	---
				Ιούνιος 2024	---	---	---	---	963.50	---	---	---	---	---	---	---	---
				Σεπτέμβριος 2024	---	---	---	---	968.25	---	---	---	---	---	---	---	---
MSCI GREECE REBASED				(Μονάδα Διαπραγμάτευσης: 1 Μονάδα Δείκτη x 2€, Χρηματικός Διακανονισμός)													
4,796.51	4,584.97	4,600.76	-3.19%	Οκτώβριος 2023	---	---	---	---	4,771.75	---	---	---	5,169.00	---	---	---	83
				Νοέμβριος 2023	---	---	---	---	4,768.00	---	---	---	---	---	---	---	---
				Δεκέμβριος 2023	---	---	---	---	4,925.00	---	---	---	5,012.25	---	---	---	20
				Ιανουάριος 2024	---	---	---	---	4,784.50	---	---	---	---	---	---	---	---
				Φεβρουάριος 2024	---	---	---	---	4,792.00	---	---	---	---	---	---	---	---
				Μάρτιος 2024	---	---	---	---	4,799.25	---	---	---	---	---	---	---	---
				Ιούνιος 2024	---	---	---	---	4,825.25	---	---	---	---	---	---	---	---
				Σεπτέμβριος 2024	---	---	---	---	4,849.25	---	---	---	---	---	---	---	---

Σημειώσεις Παραγώγων

Τις τιμές εκκαθάρισης και τις τελικές ανοικτές θέσεις μπορείτε να τις ανακτήσετε στο ακόλουθο path <http://www.helex.gr/el/web/guest/statistics-end-of-day-derivatives>

Υποκείμενη Αγορά				Αγορά Παραγώγων													
Ανωτ Τιμή	Κατωτ Τιμή	Τιμή κλεισ.	Μεταβ.	Μήνας Παράδοσης	Άνοιγμα	Ανωτ Τιμή	Κατωτ Τιμή	Τελ Τιμή	Τιμή κλεισ.	Τελευταία ζήτηση	Τελευταία προσφορά	Τιμή Εκκαθάρισης*	Υψηλό ζωής	Χαμηλό ζωής	Πράξεις	Όγκος	Ανοικτές θέσεις
(Μέγεθος Συμβολαίου: 100 Χρεόγραφα, Φυσική Παράδοση)																	
ALPHA ΥΠΗΡΕΣΙΩΝ ΣΥΜΜ (ΚΟ)				Δεκέμβριος 2023	1.38	1.38	1.28	1.29	1.29	---	---	---	1.65	---	480	22,856	167,825
1.375	1.283	1.2835	-4.36%	Μάρτιος 2024	---	---	---	---	1.36	---	---	---	---	---	---	---	---
				Ιούνιος 2024	---	---	---	---	1.36	---	---	---	---	---	---	---	---
				Σεπτέμβριος 2024	---	---	---	---	1.37	---	---	---	---	---	---	---	---
(Μέγεθος Συμβολαίου: 100 Χρεόγραφα, Φυσική Παράδοση)																	
AUTOHELLAS (ΚΟ)				Δεκέμβριος 2023	12.65	12.77	12.65	12.75	12.75	---	---	---	14.22	---	12	48	138
12.9	12.44	12.74	0.16%	Μάρτιος 2024	---	---	---	---	12.85	---	---	---	---	---	---	---	---
				Ιούνιος 2024	---	---	---	---	12.92	---	---	---	---	---	---	---	---
				Σεπτέμβριος 2024	---	---	---	---	12.98	---	---	---	---	---	---	---	---
(Μέγεθος Συμβολαίου: 100 Χρεόγραφα, Φυσική Παράδοση)																	
CENERGY HOLDINGS (ΚΑ)				Δεκέμβριος 2023	7.05	7.05	6.68	6.73	6.73	---	---	---	7.22	---	55	411	5,482
7.02	6.65	6.71	-3.18%	Μάρτιος 2024	---	---	---	---	7.00	---	---	---	---	---	---	---	---
				Ιούνιος 2024	---	---	---	---	7.04	---	---	---	---	---	---	---	---
				Σεπτέμβριος 2024	---	---	---	---	7.07	---	---	---	---	---	---	---	---
(Μέγεθος Συμβολαίου: 100 Χρεόγραφα, Φυσική Παράδοση)																	
COCA-COLA HBC AG (ΚΟ)				Δεκέμβριος 2023	26.82	26.82	26.54	26.54	26.54	---	---	---	27.19	---	5	18	530
26.84	26.27	26.46	0.23%	Μάρτιος 2024	---	---	---	---	26.66	---	---	---	---	---	---	---	---
				Ιούνιος 2024	---	---	---	---	26.80	---	---	---	---	---	---	---	---
				Σεπτέμβριος 2024	---	---	---	---	26.94	---	---	---	---	---	---	---	---
(Μέγεθος Συμβολαίου: 100 Χρεόγραφα, Φυσική Παράδοση)																	
EUROBANK HOLDINGS (ΚΟ)				Δεκέμβριος 2023	1.51	1.52	1.43	1.44	1.44	---	---	---	1.56	---	165	7,000	31,951
1.51	1.42	1.456	-2.05%	Μάρτιος 2024	---	---	---	---	1.50	---	---	---	---	---	---	---	---
				Ιούνιος 2024	---	---	---	---	1.51	---	---	---	---	---	---	---	---
				Σεπτέμβριος 2024	---	---	---	---	1.52	---	---	---	---	---	---	---	---
(Μέγεθος Συμβολαίου: 100 Χρεόγραφα, Φυσική Παράδοση)																	
FOURLIS ΣΥΜΜΕΤΟΧΩΝ (ΚΟ)				Δεκέμβριος 2023	4.21	4.28	4.20	4.20	4.20	---	---	---	4.50	---	15	30	606
4.265	4.135	4.2	2.44%	Μάρτιος 2024	---	---	---	---	4.14	---	---	---	---	---	---	---	---
				Ιούνιος 2024	---	---	---	---	4.16	---	---	---	---	---	---	---	---
				Σεπτέμβριος 2024	---	---	---	---	4.18	---	---	---	---	---	---	---	---
(Μέγεθος Συμβολαίου: 100 Χρεόγραφα, Φυσική Παράδοση)																	
HELLENiO ENERGY (ΚΟ)				Δεκέμβριος 2023	7.37	7.43	7.24	7.24	7.24	---	---	---	7.93	---	23	113	1,549
7.45	7.25	7.26	-1.36%	Μάρτιος 2024	---	---	---	---	7.43	---	---	---	---	---	---	---	---
				Ιούνιος 2024	---	---	---	---	7.47	---	---	---	---	---	---	---	---
				Σεπτέμβριος 2024	---	---	---	---	7.51	---	---	---	---	---	---	---	---

Σημειώσεις Παραγώγων

Τις τιμές εκκαθάρισης και τις τελικές ανοικτές θέσεις μπορείτε να τις ανακτήσετε στο ακόλουθο path <http://www.helex.gr/el/web/guest/statistics-end-of-day-derivatives>

Υποκείμενη Αγορά				Αγορά Παραγώγων													
Ανωτ Τιμή	Κατωτ Τιμή	Τιμή κλεισ.	Μεταβ.	Μήνας Παράδοσης	Άνοιγμα	Ανωτ Τιμή	Κατωτ Τιμή	Τελ Τιμή	Τιμή κλεισ.	Τελευταία ζήτηση	Τελευταία προσφορά	Τιμή Εκκαθάρισης*	Υψηλό ζωής	Χαμηλό ζωής	Πράξεις	Όγκος	Ανοικτές θέσεις
INTRACOM HOLDINGS (ΚΟ)																	
(Μέγεθος Συμβολαίου: 100 Χρεόγραφα, Φυσική Παράδοση)																	
2.1	1.998	1.998	-3.48%	Δεκέμβριος 2023	2.14	2.14	2.03	2.03	2.03	---	---	---	2.34	---	29	108	4,747
				Μάρτιος 2024	---	---	---	---	2.09	---	---	---	---	---	---	---	---
				Ιούνιος 2024	---	---	---	---	2.10	---	---	---	---	---	---	---	---
				Σεπτέμβριος 2024	---	---	---	---	2.11	---	---	---	---	---	---	---	---
INTRAKAT (ΚΟ)																	
(Μέγεθος Συμβολαίου: 100 Χρεόγραφα, Φυσική Παράδοση)																	
3.01	2.92	2.98	-0.67%	Δεκέμβριος 2023	2.99	3.00	2.93	2.94	2.94	---	---	---	3.14	---	51	294	5,723
				Μάρτιος 2024	---	---	---	---	3.03	---	---	---	---	---	---	---	---
				Ιούνιος 2024	---	---	---	---	3.05	---	---	---	---	---	---	---	---
				Σεπτέμβριος 2024	---	---	---	---	3.06	---	---	---	---	---	---	---	---
JUMBO (ΚΟ)																	
(Μέγεθος Συμβολαίου: 100 Χρεόγραφα, Φυσική Παράδοση)																	
26.04	24.4	24.8	-5.05%	Δεκέμβριος 2023	25.87	25.87	24.50	24.80	24.80	---	---	---	28.13	---	93	368	163
				Μάρτιος 2024	---	---	---	---	26.38	---	---	---	---	---	---	---	---
				Ιούνιος 2024	---	---	---	---	26.52	---	---	---	---	---	---	---	---
				Σεπτέμβριος 2024	---	---	---	---	26.65	---	---	---	---	---	---	---	---
LAMDA DEVELOPMENT(ΚΟ)																	
(Μέγεθος Συμβολαίου: 100 Χρεόγραφα, Φυσική Παράδοση)																	
6.01	5.75	5.8	-2.19%	Δεκέμβριος 2023	6.01	6.02	5.79	5.86	5.86	---	---	---	6.77	---	86	386	5,261
				Μάρτιος 2024	---	---	---	---	5.99	---	---	---	---	---	---	---	---
				Ιούνιος 2024	---	---	---	---	6.02	---	---	---	---	---	---	---	---
				Σεπτέμβριος 2024	---	---	---	---	6.05	---	---	---	---	---	---	---	---
MIG (ΚΟ)																	
(Μέγεθος Συμβολαίου: 100 Χρεόγραφα, Φυσική Παράδοση)																	
4.7	4.1	4.1	-11.83%	Δεκέμβριος 2023	4.20	4.27	4.01	4.01	4.01	---	---	---	4.70	---	19	95	81
				Μάρτιος 2024	---	---	---	---	4.70	---	---	---	---	---	---	---	---
				Ιούνιος 2024	---	---	---	---	4.72	---	---	---	---	---	---	---	---
				Σεπτέμβριος 2024	---	---	---	---	4.74	---	---	---	---	---	---	---	---
QUEST ΣΥΜΜΕΤΟΧΩΝ (ΚΟ)																	
(Μέγεθος Συμβολαίου: 100 Χρεόγραφα, Φυσική Παράδοση)																	
6.02	5.78	5.81	-2.35%	Δεκέμβριος 2023	5.99	6.02	5.80	5.80	5.80	---	---	---	6.25	---	16	44	96
				Μάρτιος 2024	---	---	---	---	6.01	---	---	---	---	---	---	---	---
				Ιούνιος 2024	---	---	---	---	6.04	---	---	---	---	---	---	---	---
				Σεπτέμβριος 2024	---	---	---	---	6.07	---	---	---	---	---	---	---	---
TITAN CEMENT (ΚΑ)																	
(Μέγεθος Συμβολαίου: 100 Χρεόγραφα, Φυσική Παράδοση)																	
17.1	16.78	16.94	-0.82%	Δεκέμβριος 2023	17.11	17.11	16.92	17.00	17.00	---	---	---	18.01	---	5	7	601
				Μάρτιος 2024	---	---	---	---	17.25	---	---	---	---	---	---	---	---
				Ιούνιος 2024	---	---	---	---	17.34	---	---	---	---	---	---	---	---
				Σεπτέμβριος 2024	---	---	---	---	17.43	---	---	---	---	---	---	---	---

Σημειώσεις Παραγώγων

Τις τιμές εκκαθάρισης και τις τελικές ανοικτές θέσεις μπορείτε να τις ανακτήσετε στο ακόλουθο path <http://www.helex.gr/el/web/guest/statistics-end-of-day-derivatives>

Υποκείμενη Αγορά				Αγορά Παραγώγων										Ανοικτές θέσεις			
Ανωτ Τιμή	Κατωτ Τιμή	Τιμή κλεισ.	Μεταβ.	Μήνας Παράδοσης	Άνοιγμα	Ανωτ Τιμή	Κατωτ Τιμή	Τελ Τιμή	Τιμή κλεισ.	Τελευταία ζήτηση	Τελευταία προσφορά	Τιμή Εκκαθάρισης*	Υψηλό ζωής	Χαμηλό ζωής	Πράξεις	Όγκος	Ανοικτές θέσεις
ΒΙΟΗΑΛCO SA/NV (KA)				(Μέγεθος Συμβολαίου: 100 Χρεόγραφα, Φυσική Παράδοση)													
6.12	5.74	5.76	-4.00%	Δεκέμβριος 2023	6.09	6.14	5.76	5.83	5.83	---	---	---	6.66	---	69	296	4,779
				Μάρτιος 2024	---	---	---	---	6.06	---	---	---	---	---	---	---	---
				Ιούνιος 2024	---	---	---	---	6.09	---	---	---	---	---	---	---	---
				Σεπτέμβριος 2024	---	---	---	---	6.12	---	---	---	---	---	---	---	---
ΑΒΑΞ Α.Ε. (ΚΟ)				(Μέγεθος Συμβολαίου: 100 Χρεόγραφα, Φυσική Παράδοση)													
1.366	1.308	1.33	-1.48%	Δεκέμβριος 2023	1.34	1.34	1.31	1.32	1.32	---	---	---	1.49	---	42	59	1,282
				Μάρτιος 2024	---	---	---	---	1.36	---	---	---	---	---	---	---	---
				Ιούνιος 2024	---	---	---	---	1.37	---	---	---	---	---	---	---	---
				Σεπτέμβριος 2024	---	---	---	---	1.38	---	---	---	---	---	---	---	---
ΑΔΜΗΕ ΣΥΜΜΕΤΟΧΩΝ Α.Ε. (ΚΟ)				(Μέγεθος Συμβολαίου: 100 Χρεόγραφα, Φυσική Παράδοση)													
2.13	2.055	2.06	-1.67%	Δεκέμβριος 2023	2.10	2.11	2.03	2.05	2.05	---	---	---	2.42	---	63	781	18,622
				Μάρτιος 2024	---	---	---	---	2.12	---	---	---	---	---	---	---	---
				Ιούνιος 2024	---	---	---	---	2.13	---	---	---	---	---	---	---	---
				Σεπτέμβριος 2024	---	---	---	---	2.14	---	---	---	---	---	---	---	---
ΑΕΡΟΠΟΡΙΑ ΑΙΓΑΙΟΥ (ΚΟ)				(Μέγεθος Συμβολαίου: 100 Χρεόγραφα, Φυσική Παράδοση)													
11.64	10.72	10.9	-5.05%	Δεκέμβριος 2023	11.65	11.65	10.75	10.90	10.90	---	---	---	13.64	---	91	380	5,837
				Μάρτιος 2024	---	---	---	---	11.59	---	---	---	---	---	---	---	---
				Ιούνιος 2024	---	---	---	---	11.66	---	---	---	---	---	---	---	---
				Σεπτέμβριος 2024	---	---	---	---	11.71	---	---	---	---	---	---	---	---
ΓΕΚ ΤΕΡΝΑ (ΚΟ)				(Μέγεθος Συμβολαίου: 100 Χρεόγραφα, Φυσική Παράδοση)													
12.8	12.12	12.58	-0.94%	Δεκέμβριος 2023	12.81	12.81	12.29	12.47	12.47	---	---	---	13.71	---	96	465	6,782
				Μάρτιος 2024	---	---	---	---	12.83	---	---	---	---	---	---	---	---
				Ιούνιος 2024	---	---	---	---	12.89	---	---	---	---	---	---	---	---
				Σεπτέμβριος 2024	---	---	---	---	12.96	---	---	---	---	---	---	---	---
ΔΕΗ (ΚΟ)				(Μέγεθος Συμβολαίου: 100 Χρεόγραφα, Φυσική Παράδοση)													
9.84	9.46	9.5	-1.20%	Δεκέμβριος 2023	9.73	9.90	9.45	9.50	9.50	---	---	---	10.69	---	218	1,369	22,161
				Μάρτιος 2024	---	---	---	---	9.71	---	---	---	---	---	---	---	---
				Ιούνιος 2024	---	---	---	---	9.76	---	---	---	---	---	---	---	---
				Σεπτέμβριος 2024	---	---	---	---	9.81	---	---	---	---	---	---	---	---
ΕΘΝΙΚΗ ΤΡΑΠΕΖΑ (ΚΟ)				(Μέγεθος Συμβολαίου: 100 Χρεόγραφα, Φυσική Παράδοση)													
5.632	5.242	5.322	-3.13%	Δεκέμβριος 2023	5.65	5.67	5.30	5.34	5.34	---	---	---	6.43	---	373	3,785	16,559
				Μάρτιος 2024	---	---	---	---	5.55	---	---	---	---	---	---	---	---
				Ιούνιος 2024	---	---	---	---	5.58	---	---	---	---	---	---	---	---
				Σεπτέμβριος 2024	---	---	---	---	5.61	---	---	---	---	---	---	---	---

Σημειώσεις Παραγώγων

Τις τιμές εκκαθάρισης και τις τελικές ανοικτές θέσεις μπορείτε να τις ανακτήσετε στο ακόλουθο path <http://www.helex.gr/el/web/guest/statistics-end-of-day-derivatives>

Υποκείμενη Αγορά				Αγορά Παραγώγων										Ανοικτές Θέσεις				
Ανωτ Τιμή	Κατωτ Τιμή	Τιμή κλεισ.	Μεταβ.	Μήνας Παράδοσης	Άνοιγμα	Ανωτ Τιμή	Κατωτ Τιμή	Τελ Τιμή	Τιμή κλεισ.	Τελευταία ζήτηση	Τελευταία προσφορά	Τιμή Εκκαθάρισης*	Υψηλό ζωής	Χαμηλό ζωής	Πράξεις	Όγκος	Ανοικτές θέσεις	
ΕΒΑΛΧΑΛΚΟΡ (ΚΟ)																		(Μέγεθος Συμβολαίου: 100 Χρεόγραφα, Φυσική Παράδοση)
1.896	1.796	1.8	-3.85%	Δεκέμβριος 2023	1.89	1.89	1.81	1.81	1.81	---	---	---	2.09	---	27	68	2,072	
				Μάρτιος 2024	---	---	---	---	1.89	---	---	---	---	---	---	---	---	
				Ιούνιος 2024	---	---	---	---	1.90	---	---	---	---	---	---	---	---	
				Σεπτέμβριος 2024	---	---	---	---	1.91	---	---	---	---	---	---	---	---	
ΕΛΛΑΚΤΩΡ (ΚΟ)																		(Μέγεθος Συμβολαίου: 100 Χρεόγραφα, Φυσική Παράδοση)
2.12	2.06	2.085	-0.24%	Δεκέμβριος 2023	2.10	2.14	2.07	2.07	2.07	---	---	---	2.31	---	13	44	523	
				Μάρτιος 2024	---	---	---	---	2.11	---	---	---	---	---	---	---	---	
				Ιούνιος 2024	---	---	---	---	2.12	---	---	---	---	---	---	---	---	
				Σεπτέμβριος 2024	---	---	---	---	2.13	---	---	---	---	---	---	---	---	
ΕΛΛΗΝ. ΧΡΗΜΑΤΙΣΤΗΡΙΑ-Χ.Α. (ΚΟ)																		(Μέγεθος Συμβολαίου: 100 Χρεόγραφα, Φυσική Παράδοση)
4.78	4.65	4.65	-2.62%	Δεκέμβριος 2023	4.78	4.82	4.63	4.66	4.66	---	---	---	5.13	---	39	251	7,058	
				Μάρτιος 2024	---	---	---	---	4.82	---	---	---	---	---	---	---	---	
				Ιούνιος 2024	---	---	---	---	4.85	---	---	---	---	---	---	---	---	
				Σεπτέμβριος 2024	---	---	---	---	4.87	---	---	---	---	---	---	---	---	
ΕΥΔΑΠ (ΚΟ)																		(Μέγεθος Συμβολαίου: 100 Χρεόγραφα, Φυσική Παράδοση)
6.04	5.8	5.85	-1.68%	Δεκέμβριος 2023	6.00	6.02	5.89	5.94	5.94	---	---	---	6.52	---	14	39	2,124	
				Μάρτιος 2024	---	---	---	---	6.01	---	---	---	---	---	---	---	---	
				Ιούνιος 2024	---	---	---	---	6.04	---	---	---	---	---	---	---	---	
				Σεπτέμβριος 2024	---	---	---	---	6.07	---	---	---	---	---	---	---	---	
ΜΟΤΟΡ ΟΪΛ (ΚΟ)																		(Μέγεθος Συμβολαίου: 100 Χρεόγραφα, Φυσική Παράδοση)
23.32	22.8	23.02	-1.20%	Δεκέμβριος 2023	23.20	23.20	22.80	23.00	23.00	---	---	---	24.04	---	15	73	1,456	
				Μάρτιος 2024	---	---	---	---	23.53	---	---	---	---	---	---	---	---	
				Ιούνιος 2024	---	---	---	---	23.66	---	---	---	---	---	---	---	---	
				Σεπτέμβριος 2024	---	---	---	---	23.78	---	---	---	---	---	---	---	---	
ΜΥΤΙΑΗΝΑΙΟΣ (ΚΟ)																		(Μέγεθος Συμβολαίου: 100 Χρεόγραφα, Φυσική Παράδοση)
37.06	35.2	35.2	-4.40%	Δεκέμβριος 2023	37.30	37.39	35.64	35.65	35.65	---	---	---	38.12	---	103	299	3,394	
				Μάρτιος 2024	---	---	---	---	37.18	---	---	---	---	---	---	---	---	
				Ιούνιος 2024	---	---	---	---	37.38	---	---	---	---	---	---	---	---	
				Σεπτέμβριος 2024	---	---	---	---	37.57	---	---	---	---	---	---	---	---	
ΟΛΠ (ΚΟ)																		(Μέγεθος Συμβολαίου: 100 Χρεόγραφα, Φυσική Παράδοση)
21.55	21	21.25	0.71%	Δεκέμβριος 2023	---	---	---	---	20.71	---	---	---	22.04	---	---	---	219	
				Μάρτιος 2024	---	---	---	---	21.31	---	---	---	---	---	---	---	---	
				Ιούνιος 2024	---	---	---	---	21.42	---	---	---	---	---	---	---	---	
				Σεπτέμβριος 2024	---	---	---	---	21.53	---	---	---	---	---	---	---	---	

Σημειώσεις Παραγώγων

Τις τιμές εκκαθάρισης και τις τελικές ανοικτές θέσεις μπορείτε να τις ανακτήσετε στο ακόλουθο path <http://www.helex.gr/el/web/guest/statistics-end-of-day-derivatives>

Υποκείμενη Αγορά				Αγορά Παραγώγων										Ανοικτές θέσεις			
Ανωτ Τιμή	Κατωτ Τιμή	Τιμή κλεισ.	Μεταβ.	Μήνας Παράδοσης	Άνοιγμα	Ανωτ Τιμή	Κατωτ Τιμή	Τελ Τιμή	Τιμή κλεισ.	Τελευταία ζήτηση	Τελευταία προσφορά	Τιμή Εκκαθάρισης*	Υψηλό ζωής	Χαμηλό ζωής	Πράξεις	Όγκος	
ΟΠΑΠ (ΚΟ)				(Μέγεθος Συμβολαίου: 100 Χρεόγραφα, Φυσική Παράδοση)													
16.28	15.77	15.77	-2.35%	Δεκέμβριος 2023	15.44	15.44	15.00	15.00	15.00	---	---		16.20	---	20	58	2,845
				Μάρτιος 2024	---	---	---	---	16.31	---	---		---	---	---	---	---
				Ιούνιος 2024	---	---	---	---	16.40	---	---		---	---	---	---	---
				Σεπτέμβριος 2024	---	---	---	---	16.48	---	---		---	---	---	---	---
ΟΤΕ (ΚΟ)				(Μέγεθος Συμβολαίου: 100 Χρεόγραφα, Φυσική Παράδοση)													
13.76	13.27	13.29	-1.04%	Δεκέμβριος 2023	13.66	13.84	13.31	13.35	13.35	---	---		13.99	---	97	341	7,572
				Μάρτιος 2024	---	---	---	---	13.56	---	---		---	---	---	---	---
				Ιούνιος 2024	---	---	---	---	13.64	---	---		---	---	---	---	---
				Σεπτέμβριος 2024	---	---	---	---	13.70	---	---		---	---	---	---	---
ΠΕΙΡΑΙΩΣ FINANCIAL HOLD (ΚΟ)				(Μέγεθος Συμβολαίου: 100 Χρεόγραφα, Φυσική Παράδοση)													
2.932	2.7	2.7	-6.12%	Δεκέμβριος 2023	2.91	2.95	2.69	2.69	2.69	---	---		3.36	---	455	10,039	57,605
				Μάρτιος 2024	---	---	---	---	2.90	---	---		---	---	---	---	---
				Ιούνιος 2024	---	---	---	---	2.92	---	---		---	---	---	---	---
				Σεπτέμβριος 2024	---	---	---	---	2.93	---	---		---	---	---	---	---
ΤΕΡΝΑ ΕΝΕΡΓΕΙΑΚΗ (ΚΟ)				(Μέγεθος Συμβολαίου: 100 Χρεόγραφα, Φυσική Παράδοση)													
15.61	15.05	15.1	-3.02%	Δεκέμβριος 2023	15.84	15.84	15.11	15.16	15.16	---	---		17.23	---	357	892	15,845
				Μάρτιος 2024	---	---	---	---	15.72	---	---		---	---	---	---	---
				Ιούνιος 2024	---	---	---	---	15.81	---	---		---	---	---	---	---
				Σεπτέμβριος 2024	---	---	---	---	15.89	---	---		---	---	---	---	---

Σημειώσεις Παραγώγων

Τις τιμές εκκαθάρισης και τις τελικές ανοικτές θέσεις μπορείτε να τις ανακτήσετε στο ακόλουθο path <http://www.helex.gr/el/web/guest/statistics-end-of-day-derivatives>

FTSE/X.A. Large Cap

(Μονάδα Διαπραγμάτευσης: 1 Μονάδα Δείκτη x 2€ - Τρόπος Εξάσκησης: Ευρωπαϊκός, Χρηματικός Διακανονισμός)

Τιμή Εξάσκησης	Δικαιώματα Αγοράς														Δικαιώματα Πώλησης																		
	Οκτώβριος 2023							Νοέμβριος 2023							Λοιποί Μήνες		Οκτώβριος 2023							Νοέμβριος 2023							Λοιποί Μήνες		Τιμή Εξάσκησης
	Ανοιγμα	Ανιτ Τιμή	Κατωτ Τιμή	Τελ Τιμή	Τιμή κλεισ.	Όγκος	Ανοικτές θέσεις	Ανοιγμα	Ανιτ Τιμή	Κατωτ Τιμή	Τελ Τιμή	Τιμή κλεισ.	Όγκος	Ανοικτές θέσεις	Όγκος	Ανοικτές θέσεις	Ανοιγμα	Ανιτ Τιμή	Κατωτ Τιμή	Τελ Τιμή	Τιμή κλεισ.	Όγκος	Ανοικτές θέσεις	Ανοιγμα	Ανιτ Τιμή	Κατωτ Τιμή	Τελ Τιμή	Τιμή κλεισ.	Όγκος	Ανοικτές θέσεις	Όγκος	Ανοικτές θέσεις	
1,975	-	-	-	-	-	-	-	-	-	-	-	-	-	-	-	-	-	-	-	-	-	-	-	-	-	-	-	-	-	-	-	-	
2,000	-	-	-	-	-	-	-	-	-	-	-	-	-	-	-	-	-	-	-	-	-	-	-	-	-	-	-	-	-	-	-	-	2,000
2,050	-	-	-	-	-	-	-	-	-	-	-	-	-	-	-	-	-	-	-	-	-	-	-	-	-	-	-	-	-	-	-	-	2,050
2,100	-	-	-	-	-	-	-	-	-	-	-	-	-	-	-	-	-	-	-	-	-	-	-	-	-	-	-	-	-	-	-	-	2,100
2,150	-	-	-	-	-	-	-	-	-	-	-	-	-	-	-	-	-	-	-	-	-	-	-	-	-	-	-	-	-	-	-	-	2,150
2,200	-	-	-	-	-	-	-	-	-	-	-	-	-	-	-	-	-	-	-	-	-	-	-	-	-	-	-	-	-	-	-	-	2,200
2,250	-	-	-	-	-	-	-	-	-	-	-	-	-	-	-	-	-	-	-	-	-	-	-	-	-	-	-	-	-	-	-	-	2,250
2,300	-	-	-	-	-	-	-	-	-	-	-	-	-	-	-	-	-	-	-	-	-	-	-	-	-	-	-	-	-	-	-	-	2,300
2,350	-	-	-	-	-	-	-	-	-	-	-	-	-	-	-	-	-	-	-	-	-	-	-	-	-	-	-	-	-	-	-	-	2,350
2,400	-	-	-	-	-	-	-	-	-	-	-	-	-	-	-	-	-	-	-	-	-	-	-	-	-	-	-	-	-	-	-	-	2,400
2,450	-	-	-	-	-	-	-	-	-	-	-	-	-	-	-	-	-	-	-	-	-	-	-	-	-	-	-	-	-	-	-	-	2,450
2,500	-	-	-	-	-	-	-	-	-	-	-	-	-	-	-	-	-	-	-	-	-	-	-	-	-	-	-	-	-	-	-	-	2,500
2,550	-	-	-	-	-	-	-	-	-	-	-	-	-	-	-	-	-	-	-	-	-	-	-	-	-	-	-	-	-	-	-	-	2,550
2,600	-	-	-	-	-	-	-	-	-	-	-	-	-	-	-	-	-	-	-	-	-	-	-	-	-	-	-	-	-	-	-	-	2,600
2,650	-	-	-	-	-	-	-	-	-	-	-	-	-	-	-	-	-	-	-	-	-	-	-	-	-	-	-	-	-	-	-	-	2,650
2,700	0.00	0.00	0.00	-	281.00	-	-	0.00	0.00	0.00	-	287.00	-	-	-	-	0.00	0.00	0.00	-	15.50	-	-	-	-	-	-	-	-	-	-	2,700	
2,750	0.00	0.00	0.00	-	236.00	-	-	0.00	0.00	0.00	-	246.00	-	-	-	-	0.00	0.00	0.00	-	23.75	-	-	-	-	-	-	-	-	-	-	-	2,750
2,800	0.00	0.00	0.00	-	192.00	-	-	0.00	0.00	0.00	-	207.00	-	-	-	-	0.00	0.00	0.00	-	34.75	-	-	-	-	-	-	-	-	-	-	-	2,800
2,850	0.00	0.00	0.00	-	153.00	-	-	0.00	0.00	0.00	-	171.00	-	-	-	-	0.00	0.00	0.00	-	49.25	-	-	-	-	-	-	-	-	-	-	-	2,850
2,900	130.00	130.00	130.00	130.00	130.00	1	40	98.00	98.00	98.00	98.00	98.00	20	-	-	0.00	130.00	0.00	-	40.50	-	-	-	0.00	0.00	0.00	-	67.50	-	-	-	2,900	
2,950	0.00	0.00	0.00	-	88.00	-	4	77.00	87.00	77.00	87.00	87.00	60	-	-	95.00	0.00	95.00	95.00	95.00	1	20	102.00	115.00	102.00	115.00	115.00	40	-	-	-	2,950	
3,000	48.00	48.00	48.00	48.00	48.00	1	20	64.50	68.50	64.50	65.00	65.00	22	-	-	121.00	48.00	121.00	121.00	121.00	3	10	124.00	124.00	124.00	124.00	124.00	20	20	-	-	3,000	
3,050	50.00	50.00	50.00	50.00	50.00	4	120	49.25	49.25	49.25	49.25	49.25	20	-	-	0.00	50.00	0.00	-	116.00	-	38	0.00	0.00	0.00	-	145.00	-	20	-	-	3,050	
3,100	35.00	35.00	29.00	29.00	29.00	2	101	57.00	57.00	38.00	38.00	38.00	9	2	-	0.00	35.00	0.00	-	152.00	-	61	0.00	0.00	0.00	-	179.00	-	21	-	-	3,100	
3,150	0.00	0.00	0.00	-	19.00	-	120	0.00	0.00	0.00	-	38.25	-	3	-	0.00	0.00	0.00	-	191.00	-	101	0.00	0.00	0.00	-	215.00	-	40	-	-	3,150	
3,200	7.00	9.00	7.00	9.00	9.00	52	102	0.00	0.00	0.00	-	28.00	-	-	-	0.00	9.00	0.00	-	234.00	-	40	0.00	0.00	0.00	-	255.00	-	-	-	-	3,200	
3,250	0.00	0.00	0.00	-	6.90	-	21	0.00	0.00	0.00	-	20.00	-	-	-	0.00	0.00	0.00	-	279.00	-	220	0.00	0.00	0.00	-	297.00	-	-	-	-	3,250	
3,300	0.00	0.00	0.00	-	4.00	-	20	0.00	0.00	0.00	-	14.00	-	-	-	0.00	0.00	0.00	-	326.00	-	40	0.00	0.00	0.00	-	341.00	-	-	-	-	3,300	
3,350	0.00	0.00	0.00	-	2.20	-	-	0.00	0.00	0.00	-	9.70	-	-	-	0.00	0.00	0.00	-	374.00	-	-	0.00	0.00	0.00	-	386.00	-	-	-	-	3,350	
3,400	0.00	0.00	0.00	-	1.20	-	-	0.00	0.00	0.00	-	6.60	-	-	-	0.00	0.00	0.00	-	423.00	-	-	0.00	0.00	0.00	-	433.00	-	-	-	-	3,400	
3,450	0.00	0.00	0.00	-	0.59	-	-	0.00	0.00	0.00	-	4.40	-	-	-	0.00	0.00	0.00	-	472.00	-	-	0.00	0.00	0.00	-	480.00	-	-	-	-	3,450	
3,500	0.00	0.00	0.00	-	0.29	-	-	-	-	-	-	-	-	-	-	0.00	0.00	0.00	-	522.00	-	-	-	-	-	-	-	-	-	-	-	3,500	
Σύνολο:						60	548						131	5	0	0					4	530					60	101	0	0			
Αριθμός Πράξεων:							8						13	0							2					3		0					

ALPHA ΥΠΗΡΕΣΙΩΝ ΣΥΜΜ (ΚΟ)

(Μέγεθος Συμβολαίου: 100 Χρεόγραφα, Τρόπος Εξάσκησης: Αμερικάνικος, Φυσική Παράδοση)

Τιμή Εξάσκησης	Δικαιώματα Αγοράς												Δικαιώματα Πώλησης												Τιμή Εξάσκησης						
	Οκτώβριος 2023				Νοέμβριος 2023				Λοιποί Μήνες				Οκτώβριος 2023				Νοέμβριος 2023				Λοιποί Μήνες										
	Άνοιγμα	Ανιγτ Τιμή	Καπιτ Τιμή	Τελ Τιμή	Τιμή κλεισ.	Όγκος	Ανοικτές θέσεις	Άνοιγμα	Ανιγτ Τιμή	Καπιτ Τιμή	Τελ Τιμή	Τιμή κλεισ.	Όγκος	Ανοικτές θέσεις	Όγκος	Ανοικτές θέσεις	Άνοιγμα	Ανιγτ Τιμή	Καπιτ Τιμή	Τελ Τιμή	Τιμή κλεισ.	Όγκος	Ανοικτές θέσεις	Όγκος		Ανοικτές θέσεις					
0.750						-	-																				0.008				
0.800						-	-																				0.008				
0.850						-	-																				0.009				
0.900	0.000	0.000	0.000		0.442	-	-	0.000	0.000	0.000		0.443	-	-		0.000	0.000	0.000		0.001	-	-		0.000	0.000	0.000	0.001	-	-		0.009
0.950	0.000	0.000	0.000		0.392	-	-	0.000	0.000	0.000		0.393	-	-		0.000	0.000	0.000		0.002	-	-		0.000	0.000	0.000	0.001	-	-		0.010
1.000	0.000	0.000	0.000		0.342	-	-	0.000	0.000	0.000		0.344	-	-		0.000	0.000	0.000		0.001	-	-		0.000	0.000	0.000	0.001	-	-		0.010
1.100	0.000	0.000	0.000		0.246	-	-	0.000	0.000	0.000		0.250	-	-		0.000	0.000	0.000		0.004	-	-		0.000	0.000	0.000	0.006	-	-		0.011
1.200	0.000	0.000	0.000		0.158	-	-	0.000	0.000	0.000		0.166	-	-		0.000	0.000	0.000		0.016	-	-		0.000	0.000	0.000	0.022	-	-		0.012
1.300	0.000	0.000	0.000		0.090	-	-	0.000	0.000	0.000		0.099	-	-		0.000	0.000	0.000		0.047	-	-		0.000	0.000	0.000	0.055	-	-		0.013
1.400	0.000	0.000	0.000		0.044	-	-	0.000	0.000	0.000		0.053	-	-		0.000	0.000	0.000		0.102	-	-		0.000	0.000	0.000	0.109	-	-		0.014
1.500	0.000	0.000	0.000		0.019	-	-	0.000	0.000	0.000		0.026	-	-		0.000	0.000	0.000		0.176	-	-		0.000	0.000	0.000	0.182	-	-		0.015
1.600	0.000	0.000	0.000		0.007	-	-	0.000	0.000	0.000		0.011	-	-		0.000	0.000	0.000		0.265	-	-		0.000	0.000	0.000	0.268	-	-		0.016
1.700	0.000	0.000	0.000		0.002	-	-	0.000	0.000	0.000		0.004	-	-		0.000	0.000	0.000		0.361	-	-		0.000	0.000	0.000	0.362	-	-		0.017
1.800	0.000	0.000	0.000		0.001	-	-	0.000	0.000	0.000		0.002	-	-		0.000	0.000	0.000		0.460	-	-		0.000	0.000	0.000	0.460	-	-		0.018
1.900	0.000	0.000	0.000		0.001	-	-	0.000	0.000	0.000		0.001	-	-		0.000	0.000	0.000		0.560	-	-		0.000	0.000	0.000	0.560	-	-		0.019
2.000	0.000	0.000	0.000		0.001	-	-	0.000	0.000	0.000		0.002	-	-		0.000	0.000	0.000		0.660	-	-		0.000	0.000	0.000	0.660	-	-		0.020
2.200	0.000	0.000	0.000		0.003	-	-	0.000	0.000	0.000		0.001	-	-		0.000	0.000	0.000		0.860	-	-		0.000	0.000	0.000	0.860	-	-		0.022
2.400	0.000	0.000	0.000		0.001	-	-									0.000	0.000	0.000		1.06	-	-									0.024
Σύνολα:						0	0								0	0															
Αριθμός Πράξεων:						0									0																

ΔΕΗ (ΚΟ)

(Μέγεθος Συμβολαίου: 100 Χρέεγραφα, Τρόπος Εξάσκησης: Αμερικάνικος, Φυσική Παράδοση)

Τιμή Εξάσκησης	Δικαιώματα Αγοράς												Δικαιώματα Πώλησης												Τιμή Εξάσκησης				
	Οκτώβριος 2023				Νοέμβριος 2023				Λοιποί Μήνες				Οκτώβριος 2023				Νοέμβριος 2023				Λοιποί Μήνες								
	Άνοιγμα	Ανιγτ Τιμή	Καπιτ Τιμή	Τελ Τιμή	Τιμή κλεισ.	Όγκος	Ανοικτές θέσεις	Άνοιγμα	Ανιγτ Τιμή	Καπιτ Τιμή	Τελ Τιμή	Τιμή κλεισ.	Όγκος	Ανοικτές θέσεις	Όγκος	Ανοικτές θέσεις	Άνοιγμα	Ανιγτ Τιμή	Καπιτ Τιμή	Τελ Τιμή	Τιμή κλεισ.	Όγκος	Ανοικτές θέσεις	Όγκος		Ανοικτές θέσεις			
4.400						-	-																				0.044		
4.800						-	-																				0.048		
5.200						-	-																				0.052		
5.600						-	-																				0.056		
6.000						-	-																				0.060		
6.400						-	-																				0.064		
6.800						-	-																				0.068		
7.200	0.000	0.000	0.000		2.43	-	-	0.000	0.000	0.000		2.45	-	-	0.000	0.000	0.000		0.003	-	-	0.000	0.000	0.000		0.007	-	-	0.072
7.600	0.000	0.000	0.000		2.04	-	-	0.000	0.000	0.000		2.06	-	-	0.000	0.000	0.000		0.002	-	-	0.000	0.000	0.000		0.019	-	-	0.076
8.000	0.000	0.000	0.000		1.64	-	-	0.000	0.000	0.000		1.69	-	-	0.000	0.000	0.000		0.010	-	-	0.000	0.000	0.000		0.047	-	-	0.080
8.400	0.000	0.000	0.000		1.27	-	-	0.000	0.000	0.000		1.35	-	-	0.000	0.000	0.000		0.034	-	-	0.000	0.000	0.000		0.101	-	-	0.084
8.800	0.000	0.000	0.000		0.924	-	5	0.000	0.000	0.000		1.04	-	-	0.000	0.000	0.000		0.089	-	112	0.000	0.000	0.000		0.190	-	-	0.088
9.200	0.000	0.000	0.000		0.632	-	5	0.000	0.000	0.000		0.770	-	-	0.000	0.000	0.000		0.196	-	139	0.000	0.000	0.000		0.321	-	-	0.092
9.600	0.000	0.000	0.000		0.398	-	52	0.000	0.000	0.000		0.549	-	-	0.000	0.000	0.000		0.363	-	69	0.000	0.000	0.000		0.500	-	-	0.096
10.000	0.000	0.000	0.000		0.235	-	11	0.000	0.000	0.000		0.377	-	-	0.000	0.000	0.000		0.600	-	5	0.000	0.000	0.000		0.728	-	-	0.100
11.000	0.000	0.000	0.000		0.043	-	64	0.000	0.000	0.000		0.129	-	-	0.000	0.000	0.000		1.41	-	10	0.000	0.000	0.000		1.48	-	-	0.110
12.000	0.000	0.000	0.000		0.005	-	-	0.000	0.000	0.000		0.035	-	-	0.000	0.000	0.000		2.38	-	-	0.000	0.000	0.000		2.39	-	-	0.120
13.000	0.000	0.000	0.000		0.001	-	-	0.000	0.000	0.000		0.008	-	-	0.000	0.000	0.000		3.38	-	-	0.000	0.000	0.000		3.38	-	-	0.130
14.000	0.000	0.000	0.000		0.001	-	-	0.000	0.000	0.000		0.001	-	-	0.000	0.000	0.000		4.38	-	-	0.000	0.000	0.000		4.38	-	-	0.140
15.000	0.000	0.000	0.000		0.001	-	-	0.000	0.000	0.000		0.001	-	-	0.000	0.000	0.000		5.38	-	-	0.000	0.000	0.000		5.38	-	-	0.150
16.000	0.000	0.000	0.000		0.001	-	-								0.000	0.000	0.000		6.38	-	-								0.160
Σύνολα:						0	137							0	0	0	0		0	335					0	40	0	0	
Αριθμός Πράξεων:						0								0	0				0.00						0		0		

ΟΠΑΠ (ΚΟ)

(Μέγεθος Συμβολαίου: 100 Χρεόγραφα, Τρόπος Εξάσκησης: Αμερικάνικος, Φυσική Παράδοση)

Τιμή Εξάσκησης	Δικαιώματα Αγοράς														Δικαιώματα Πώλησης											Τιμή Εξάσκησης			
	Οκτώβριος 2023						Νοέμβριος 2023						Λοιποί Μήνες		Οκτώβριος 2023						Νοέμβριος 2023						Λοιποί Μήνες		
	Άνοιγμα	Ανιγτ Τιμή	Καπιτ Τιμή	Τελ Τιμή	Τιμή κλεισ.	Όγκος	Άνοιγμα	Ανιγτ Τιμή	Καπιτ Τιμή	Τελ Τιμή	Τιμή κλεισ.	Όγκος	Άνοιγτ Τιμή	Ανοιγτ Τιμή	Όγκος	Άνοιγτ Τιμή	Ανοιγτ Τιμή	Όγκος	Άνοιγτ Τιμή	Ανοιγτ Τιμή	Όγκος	Άνοιγτ Τιμή	Ανοιγτ Τιμή	Όγκος	Άνοιγτ Τιμή		Ανοιγτ Τιμή		
9.200						-					-																	0.092	
9.600						-					-																	0.096	
10.000	0.000	0.000	0.000	6.17	-	-	0.000	0.000	0.000	6.18	-	-	0.000	0.000	0.000	0.001	-	-	0.000	0.000	0.000	0.001	-	-	0.000	0.000	0.100		
11.000	0.000	0.000	0.000	5.17	-	-	0.000	0.000	0.000	5.19	-	-	0.000	0.000	0.000	0.001	-	-	0.000	0.000	0.000	0.001	-	-	0.000	0.000	0.110		
12.000	0.000	0.000	0.000	4.17	-	-	0.000	0.000	0.000	4.19	-	-	0.000	0.000	0.000	0.003	-	-	0.000	0.000	0.000	0.001	-	-	0.000	0.000	0.120		
13.000	0.000	0.000	0.000	3.17	-	-	0.000	0.000	0.000	3.20	-	-	0.000	0.000	0.000	0.001	-	-	0.000	0.000	0.000	0.012	-	-	0.000	0.000	0.130		
14.000	0.000	0.000	0.000	2.18	-	-	0.000	0.000	0.000	2.26	-	-	0.000	0.000	0.000	0.004	-	-	0.000	0.000	0.000	0.068	-	-	0.000	0.000	0.140		
15.000	0.000	0.000	0.000	1.23	-	10	0.000	0.000	0.000	1.44	-	-	0.000	0.000	0.000	0.058	-	-	0.000	0.000	0.000	0.240	-	-	0.000	0.000	0.150		
16.000	0.000	0.000	0.000	0.509	-	64	0.000	0.000	0.000	0.804	-	-	0.000	0.000	0.000	0.333	-	50	0.000	0.000	0.000	0.604	-	-	0.000	0.000	0.160		
17.000	0.000	0.000	0.000	0.135	-	6	0.000	0.000	0.000	0.391	-	-	0.000	0.000	0.000	0.962	-	-	0.000	0.000	0.000	1.19	-	-	0.000	0.000	0.170		
18.000	0.000	0.000	0.000	0.021	-	-	0.000	0.000	0.000	0.165	-	-	0.000	0.000	0.000	1.86	-	-	0.000	0.000	0.000	1.97	-	-	0.000	0.000	0.180		
19.000	0.000	0.000	0.000	0.002	-	-	0.000	0.000	0.000	0.060	-	-	0.000	0.000	0.000	2.85	-	-	0.000	0.000	0.000	2.88	-	-	0.000	0.000	0.190		
20.000	0.000	0.000	0.000	0.001	-	-	0.000	0.000	0.000	0.018	-	-	0.000	0.000	0.000	3.85	-	-	0.000	0.000	0.000	3.85	-	-	0.000	0.000	0.200		
22.000	0.000	0.000	0.000	0.001	-	-	0.000	0.000	0.000	0.001	-	-	0.000	0.000	0.000	5.85	-	-	0.000	0.000	0.000	5.85	-	-	0.000	0.000	0.220		
24.000	0.000	0.000	0.000	0.001	-	-	0.000	0.000	0.000	0.001	-	-	0.000	0.000	0.000	7.85	-	-	0.000	0.000	0.000	7.85	-	-	0.000	0.000	0.240		
Σύνολο:						0						0			0			0			50			10			0		
Αριθμός Πράξεων:						0						0			0			0.00						0			0		

ΟΤΕ (ΚΟ)

(Μέγεθος Συμβολαίου: 100 Χρεόγραφα, Τρόπος Εξάσκησης: Αμερικάνικος, Φυσική Παράδοση)

Τιμή Εξάσκησης	Δικαιώματα Αγοράς												Δικαιώματα Πώλησης												Τιμή Εξάσκησης						
	Οκτώβριος 2023				Νοέμβριος 2023				Λοιποί Μήνες				Οκτώβριος 2023				Νοέμβριος 2023				Λοιποί Μήνες										
	Άνοιγμα	Ανιγν. Τιμή	Καπιτ. Τιμή	Τελ. Τιμή	Τιμή κλεισ.	Όγκος	Ανοικτές θέσεις	Άνοιγμα	Ανιγν. Τιμή	Καπιτ. Τιμή	Τελ. Τιμή	Τιμή κλεισ.	Όγκος	Ανοικτές θέσεις	Όγκος	Ανοικτές θέσεις	Άνοιγμα	Ανιγν. Τιμή	Καπιτ. Τιμή	Τελ. Τιμή	Τιμή κλεισ.	Όγκος	Ανοικτές θέσεις	Όγκος		Ανοικτές θέσεις					
9.200	0.000	0.000	0.000	4.25	-	-	0.000	0.000	0.000	4.26	-	-	0.000	0.000	0.000	0.001	-	-	0.000	0.000	0.000	0.001	-	-	0.000	0.000	0.000	0.001	-	-	0.092
9.600	0.000	0.000	0.000	3.85	-	-	0.000	0.000	0.000	3.86	-	-	0.000	0.000	0.000	0.001	-	-	0.000	0.000	0.000	0.001	-	-	0.000	0.000	0.000	0.001	-	-	0.096
10.000	0.000	0.000	0.000	3.45	-	-	0.000	0.000	0.000	3.46	-	-	0.000	0.000	0.000	0.001	-	-	0.000	0.000	0.000	0.001	-	-	0.000	0.000	0.000	0.001	-	-	0.100
11.000	0.000	0.000	0.000	2.45	-	-	0.000	0.000	0.000	2.47	-	-	0.000	0.000	0.000	0.001	-	-	0.000	0.000	0.000	0.006	-	-	0.000	0.000	0.000	0.006	-	-	0.110
12.000	0.000	0.000	0.000	1.47	-	-	0.000	0.000	0.000	1.53	-	-	0.000	0.000	0.000	0.016	-	-	0.000	0.000	0.000	0.064	-	-	0.000	0.000	0.000	0.064	-	-	0.120
13.000	0.000	0.000	0.000	0.631	-	-	0.000	0.000	0.000	0.770	-	-	0.000	0.000	0.000	0.179	-	-	0.000	0.000	0.000	0.299	-	-	0.000	0.000	0.000	0.299	-	-	0.130
14.000	0.000	0.000	0.000	0.161	-	-	0.000	0.000	0.000	0.299	-	5	0.000	0.000	0.000	0.711	-	-	0.000	0.000	0.000	0.829	-	-	0.000	0.000	0.000	0.829	-	-	0.140
15.000	0.000	0.000	0.000	0.023	-	60	0.000	0.000	0.000	0.085	-	-	0.000	0.000	0.000	1.58	-	-	0.000	0.000	0.000	1.62	-	-	0.000	0.000	0.000	1.62	-	-	0.150
16.000	0.000	0.000	0.000	0.002	-	-	0.000	0.000	0.000	0.019	-	-	0.000	0.000	0.000	2.57	-	-	0.000	0.000	0.000	2.57	-	-	0.000	0.000	0.000	2.57	-	-	0.160
17.000	0.000	0.000	0.000	0.001	-	-	0.000	0.000	0.000	0.003	-	-	0.000	0.000	0.000	3.57	-	-	0.000	0.000	0.000	3.57	-	-	0.000	0.000	0.000	3.57	-	-	0.170
18.000	0.000	0.000	0.000	0.001	-	-	0.000	0.000	0.000	0.001	-	-	0.000	0.000	0.000	4.57	-	-	0.000	0.000	0.000	4.57	-	-	0.000	0.000	0.000	4.57	-	-	0.180
19.000	0.000	0.000	0.000	0.001	-	-	0.000	0.000	0.000	0.001	-	-	0.000	0.000	0.000	5.57	-	-	0.000	0.000	0.000	5.57	-	-	0.000	0.000	0.000	5.57	-	-	0.190
20.000					-	-					-	-					-	-					-	-						0.200	
22.000					-	-					-	-					-	-					-	-						0.220	
Σύνολο:					0	60					0	5	0	0		0	0					0	0	0	0	0	0	0	0	0	
Αριθμός Πράξεων:					0						0	0	0	0		0.00						0		0	0	0	0	0	0	0	

Προϊόν Δανεισμού	Υποκείμενος Τίτλος	Πολυμερείς Συναλλαγές[1]					Διμερείς Συναλλαγές[2]		Δανεισμός Τίτλων μέσω ΟΤC[3]
		Ανοιχτές θέσεις[5]	Προσφερόμενη ποσότητα	Μ.Σ.Τ[4]	Όγκος συναλλαγών	Μ.Σ.Τ[4]	Όγκος συναλλαγών	Μ.Σ.Τ[4]	Όγκος συναλλαγών
ALPHABOR	ALPHA ΥΠΗΡΕΣΙΩΝ ΣΥΜΜ (ΚΟ)	39,781	---	---	---	---	---	---	57,475,875
OTOELBOR	AUTOHELLAS (ΚΟ)	1,050	---	---	---	---	---	---	181,397
CENERBOR	CENERGY HOLDINGS (ΚΑ)	37,501	---	---	---	---	---	---	82,459
EEEBOR	COCA-COLA HBC AG (ΚΟ)	5,048	---	---	---	---	---	---	47,768
EUROBBOR	EUROBANK HOLDINGS (ΚΟ)	15,000	---	---	---	---	---	---	34,120,608
FFGRPBOR	FOLLI-FOLLIE (ΚΟ)	---	---	---	---	---	---	---	886,279
FOYRKBOR	FOURLIS ΣΥΜΜΕΤΟΧΩΝ (ΚΟ)	2,230	---	---	---	---	---	---	12,123
ELPEBOR	HELLENIQ ENERGY (ΚΟ)	2,113	---	---	---	---	---	---	329,796
INTRKBOR	INTRACOM HOLDINGS (ΚΟ)	---	---	---	---	---	---	---	---
INKATBOR	INTRAKAT (ΚΟ)	---	---	---	---	---	---	---	---
BELABOR	JUMBO (ΚΟ)	15,497	---	---	8	5.44%	---	---	196,329
LAMDABOR	LAMDA DEVELOPMENT(ΚΟ)	400	---	---	---	---	---	---	562,454
MIGBOR	MIG (ΚΟ)	1,822	---	---	64	11.76%	---	---	40,179
QUALBOR	QUALITY & RELIABILITY (ΚΟ)	---	---	---	---	---	---	---	---
QUESTBOR	QUEST ΣΥΜΜΕΤΟΧΩΝ (ΚΟ)	---	---	---	---	---	---	---	41,564
TITCBOR	TITAN CEMENT (ΚΑ)	3,596	---	---	---	---	---	---	291,726
VIOBOR	VIOHALCO SA/ΝV (ΚΑ)	744	---	---	---	---	---	---	---
AVAXBOR	ΑΒΑΞ Α.Ε. (ΚΟ)	---	---	---	---	---	---	---	---
ADMIEBOR	ΑΔΜΗΕ ΣΥΜΜΕΤΟΧΩΝ Α.Ε. (ΚΟ)	---	---	---	---	---	11,000	0.01%	411,906
AEGNBOR	ΑΕΡΟΠΟΡΙΑ ΑΙΓΑΙΟΥ (ΚΟ)	---	---	---	---	---	---	---	166,123
GEKTERNABOR	ΓΕΚ ΤΕΡΝΑ (ΚΟ)	---	---	---	---	---	---	---	3,698
PPCBOR	ΔΕΗ (ΚΟ)	3,000	---	---	---	---	---	---	1,324,347
ETEBOR	ΕΘΝΙΚΗ ΤΡΑΠΕΖΑ (ΚΟ)	1,144	---	---	---	---	---	---	9,551,437
ELHABOR	ΕΛΒΑΛΧΑΛΚΟΡ (ΚΟ)	788	---	---	60	6.45%	---	---	64,887
ELLAKTORBOR	ΕΛΛΑΚΤΟΡ (ΚΟ)	2,181	---	---	---	---	---	---	88,663
EXAEBOR	ΕΛΛΗΝ. ΧΡΗΜΑΤΙΣΤΗΡΙΑ-Χ.Α. (ΚΟ)	4,200	---	---	---	---	---	---	225,974
EYDAPBOR	ΕΥΔΑΠ (ΚΟ)	845	---	---	---	---	---	---	244,640
MOHBOR	ΜΟΤΟΡ ΟΙΛ (ΚΟ)	54,132	---	---	---	---	---	---	460,058
MYTILBOR	ΜΥΤΙΛΗΝΑΙΟΣ (ΚΟ)	7,136	---	---	---	---	---	---	141,740
PRABOR	ΟΛΠ (ΚΟ)	---	---	---	---	---	---	---	65,287
OPAPBOR	ΟΠΑΠ (ΚΟ)	14,000	---	---	---	---	---	---	1,560,706

Σημειώσεις Προϊόντων Δανεισμού

[1] - Πολυμερείς Συμβάσεις Δανειοδοσίας των μεθόδων 8-1, 8-2 και 8-3-3 (σύμφ. Με Αποφ.17 ΔΣ του Χρηματιστηρίου).

[2] - Διμερείς Συμβάσεις Δανειοδοσίας των μεθόδων 8-3-1 και 8-3-2 (σύμφ. Με Αποφ. 20 ΔΣ του Χρηματιστηρίου).

[3] - Τα στοιχεία Συναλλαγές Δανεισμού Τίτλων μέσω ΟΤC δηλώνονται από τους χειριστές ΣΑΤ και αφορούν τις ποσότητες που έχουν καταγραφεί στο ΣΑΤ έως και τη προηγούμενη εργάσιμη ημέρα.

[4] - Μ.Σ.Τ: - Μέση Σταθμισμένη Τιμή (ως προς τα τεμάχια)

[5] - Τα στοιχεία αφορούν σε ανοιχτές θέσεις πριν την έναρξη της συνεδρίασης

Προϊόν Δανεισμού	Υποκείμενος Τίτλος	Πολυμερείς Συναλλαγές[1]					Διμερείς Συναλλαγές[2]		Δανεισμός Τίτλων μέσω ΟΤC[3]
		Ανοιχτές θέσεις[5]	Προσφερόμενη ποσότητα	Μ.Σ.Τ[4]	Όγκος συναλλαγών	Μ.Σ.Τ[4]	Όγκος συναλλαγών	Μ.Σ.Τ[4]	Όγκος συναλλαγών
ΗΤΟΒΟR	ΟΤΕ (ΚΟ)	1,000	---	---	---	---	---	---	1,936,533
ΤΡΕΙRΒΟR	ΠΕΙΡΑΙΩΣ FINANCIAL HOLD (ΚΟ)	5,000	---	---	---	---	---	---	1,806,076
SΑRΒΟR	ΣΑΡΑΝΤΗΣ ΓΡ. (ΚΟ)	1,947	---	---	---	---	400	4.75%	106,350
TENERGYΒΟR	ΤΕΡΝΑ ΕΝΕΡΓΕΙΑΚΗ (ΚΟ)	---	---	---	---	---	---	---	262,546

Σημειώσεις Προϊόντων Δανεισμού

[1] - Πολυμερείς Συμβάσεις Δανειοδοσίας των μεθόδων 8-1, 8-2 και 8-3-3 (σύμφ. Με Αποφ.17 ΔΣ του Χρηματιστηρίου).

[2] - Διμερείς Συμβάσεις Δανειοδοσίας των μεθόδων 8-3-1 και 8-3-2 (σύμφ. Με Αποφ. 20 ΔΣ του Χρηματιστηρίου).

[3] - Τα στοιχεία Συναλλαγές Δανεισμού Τίτλων μέσω ΟΤC δηλώνονται από τους χειριστές ΣΑΤ και αφορούν τις ποσότητες που έχουν καταγραφεί στο ΣΑΤ έως και τη προηγούμενη εργάσιμη ημέρα.

[4] - Μ.Σ.Τ: - Μέση Σταθμισμένη Τιμή (ως προς τα τεμάχια)

[5] - Τα στοιχεία αφορούν σε ανοιχτές θέσεις πριν την έναρξη της συνεδρίασης

Κωδικό και ονομασίες Κλάδων Οικονομικής Δραστηριότητας του Χρηματιστηρίου Αθηνών

12003-	Διαπραγματεύσιμα Αμοιβαία Κεφάλαια	10101010	Υπηρεσίες Ηλεκτρονικών Υπολογιστών
10101015	Λογισμικό	10102030	Υλικό Υπολογιστών
15101010	Εξοπλισμός Τηλεπικοινωνιών	15102015	Υπηρεσίες Τηλεπικοινωνιών
20101010	Υγειονομικές Μονάδες	20101025	Υπηρεσίες Υγείας
20102010	Ιατρικός Εξοπλισμός	20103015	Φαρμακευτικά Προϊόντα
30101010	Τράπεζες	30202000	Διαφοροποιημένες Χρηματοοικονομικές Υπηρεσίες
30202010	Διαχείριση Κεφαλαίων & Θεματοφύλακες	30202015	Επενδυτικές Υπηρεσίες
30204000	Επενδυτικές Εταιρείες κλειστού τύπου	30302010	Γενικές Ασφάλειες
30302015	Μεσίτες Ασφαλίσεων	30302025	Ασφάλειες Ιδιοκτησίας & Ζημιών
35101010	Συμμετοχές & Ανάπτυξη Ακίνητης Περιουσίας	35101015	Υπηρεσίες Ακίνητης Περιουσίας
35102000	Διαφοροποιημένες Α.Ε.Ε.Α.Π.	35102030	Α.Ε.Ε.Α.Π. Επαγγελματικών Χώρων
40201040	Υπηρεσίες Ενοικίασης και Χρηματοδοτικής Μίσθωσης	40202010	Κατασκευή Κατοικιών
40202015	Έπιπλα	40202020	Οικιακές Συσκευές
40203040	Ηλεκτρονική Ψυχαγωγία	40204020	Ρούχα και Αξεσουάρ
40301010	Ψυχαγωγία	40301030	Εκδόσεις
40301035	Ραδιοτηλεοπτικοί Φορείς	40401010	Διαφοροποιημένοι Έμποροι
40401020	Εμπόριο Ενδυμάτων	40401025	Εμπόριο Προϊόντων Οικιακής Βελτίωσης
40401030	Εξειδικευμένο Λιανικό Εμπόριο	40501010	Αεροπορικές Εταιρείες
40501015	Ταξίδια & Τουρισμός	40501020	Τυχρά Παιχνίδια
40501025	Ξενοδοχεία & Πανσιόν	45101015	Απόσταση & Οινοπαραγωγή
45101020	Αναψυκτικά	45102010	Γεωργεία, Αλιεία, Εκτροφή και Φυτείες
45102020	Τρόφιμα	45103010	Καπνός
45201010	Λιανικό & Χονδρικό Εμπόριο Τροφίμων	45201020	Είδη Προσωπικής Φροντίδας
50101010	Κατασκευές	50101020	Κατασκευαστές Στέγασης & Επικαλύψεων
50101030	Τσιμέντα	50101035	Άλλα Οικοδομικά Υλικά
50202010	Ηλεκτρικά Εξαρτήματα	50203000	Διαφοροποιημένες Βιομηχανίες
50203015	Πλαστικά	50203030	Υλικά Συσκευασίας
50204000	Μηχανήματα Βιομηχανικού Εξοπλισμού	50204020	Μηχανήματα Κατασκευών
50205010	Προμηθευτές Βιομηχανίας	50205020	Υποστηρικτικές Υπηρεσίες προς Επιχειρήσεις
50205030	Υπηρεσίες Μαζικής Εκτύπωσης	50206015	Εμπορικά Οχήματα & Ανταλλακτικά
50206030	Θαλάσσιες Μεταφορές	50206060	Υπηρεσίες Μεταφορών
55101000	Διαφοροποιημένα Υλικά	55101020	Κλωστοϋφαντουργικά Προϊόντα
55102000	Ορυχεία	55102010	Σίδηρος & Χάλυβας
55102015	Μεταλλουργία	55102035	Αλουμίνιο
60101020	Διυλιστήρια & Εμπορία Πετρελαιοειδών	65101010	Εναλλακτική Ηλεκτρική Ενέργεια
65101015	Συμβατική Ηλεκτρική Ενέργεια	65102030	Υδρευση



ATHEX
Athens Stock Exchange

Λεωφ. Αθηνών 110 104 42 Αθήνα
110, Athinon Ave. GR 104 42 Athens
tel. (+30)210-33.66.800, fax (+30)210-33.66.101
www.athexgroup.gr