

23

Ημερήσιο Δελτίο
Συναλλακτικής Δραστηριότητας

Daily Official List
of Trading Activity

Πέμπτη, 14 Σεπτεμβρίου, 2023

Έτος: 144 Αύξων Αριθμός Συνεδρίασης: 175



ATHEXGROUP
Athens Exchange Group

Αποποίηση Ευθύνης:

Η εταιρεία Ελληνικά Χρηματιστήρια-Χρηματιστήριο Αθηνών Ανώνυμη Εταιρεία Συμμετοχών καταβάλλει κάθε δυνατή προσπάθεια ώστε να διασφαλίσει ότι οι πληροφορίες και τα λοιπά στοιχεία που εμφανίζονται στο Ημερήσιο Δελτίο Τιμών (Η.Δ.Τ.) είναι ορθά και πλήρη αλλά δεν έχει καμία ευθύνη για ενδεχόμενο λάθος ή παράλειψη στοιχείων και / ή ευθύνη σχετικά με την ακρίβεια, αξιοπιστία, επικαιροποίηση και πληρότητα των παραπάνω πληροφοριών και στοιχείων ή ευθύνη προερχόμενη άμεσα ή έμμεσα από την χρήση των παραπάνω πληροφοριών.

Η Εταιρία δεν έχει καμία ευθύνη για την ακρίβεια των στοιχείων που περιλαμβάνονται στις ανακοινώσεις των εισηγμένων εταιρειών. Πιθανές προσβολές δικαιωμάτων τρίτων από το περιεχόμενο των ανακοινώσεων συνιστούν αποκλειστική ευθύνη του αποστολέα των ανακοινώσεων.

Όλα τα αναγραφόμενα στο Η.Δ.Τ. στοιχεία παρέχονται μόνο για τους σκοπούς της πληροφόρησης και δεν συνιστούν παροχή επενδυτικών συμβουλών ή πρόσκληση για επένδυση σε κινητές αξίες που διαπραγματεύονται στο Χρηματιστήριο Αθηνών.

Αναγνωρίζεται και συμφωνείται ότι όλα τα δικαιώματα επί των πληροφοριών που εμφανίζονται στο Η.Δ.Τ. θα αποτελούν κυριότητα της εταιρίας και οποιοδήποτε άλλο δικαίωμα συμπεριλαμβανομένου του δικαιώματος πνευματικής ιδιοκτησίας, σήματος κλπ. ανήκουν στο Χρηματιστήριο Αθηνών.

Τα ανωτέρω στοιχεία αποτελούν ιδιοκτησία της Εταιρίας και προστατεύονται σύμφωνα με τις διατάξεις περί πνευματικής ιδιοκτησίας. Απαγορεύεται α) η με οποιοδήποτε τρόπο ή μέσο αναπαραγωγή, αναδημοσίευση, τροποποίηση, αντιγραφή, πώληση, μετάδοση ή διανομή του συνόλου ή μέρους τους, χωρίς αναφορά στην πηγή και β) η εμπορική εκμετάλλευση των στοιχείων από τρίτους.

Η Εταιρία δεν φέρει καμία ευθύνη προερχόμενη άμεσα ή έμμεσα από χρήση ή τυχόν αλλοίωση των ανωτέρω στοιχείων όταν αυτά χρησιμοποιούνται από

Ελληνικά Χρηματιστήρια - Χρηματιστήριο Αθηνών Α.Ε. Συμμετοχών

Λεωφόρος Αθηνών 110, 10442 Αθήνα, Τηλ: (210) 33.66.800, Fax: (210) 32.13.938

www.athexgroup.gr

Χρηματιστηριακό Κέντρο Θεσσαλονίκης

Κατούνη 16-18, Θεσ/νίκη 546 25, Τηλ: (2310) 567.667, Fax: (2310) 530.455

Συνεγγυητικό Κεφάλαιο Εξασφάλισης Επενδυτικών Υπηρεσιών

Φειδίου 14-16, Αθήνα 106 78, Τηλ: (210) 33.04.682, Fax: (210) 33.04.155

Επιτροπή Κεφαλαιαγοράς

Κολοκοτρώνη 1 & Σταδίου 1, Αθήνα 105 62, Τηλ: (210) 33.77.100, Fax: (210) 33.77.173

Πίνακας Περιεχομένων**Ενότητα 1: Στατιστικά Στοιχεία Χρεογράφων, Παραγώγων και Δανεισμού**

- Οι Αγορές Χρεογράφων Παραγώγων Δανεισμού
- Χρηματιστηριακοί Δείκτες
- Αναλυτικά Στοιχεία Συναλλαγών Αγοράς Χρεογράφων
- Στοιχεία Συναλλαγών Κλάδων Χρηματιστηρίου Αθηνών & Χρηματοοικονομικών Προϊόντων (Δ.Α.Κ.)
- Οι 10 Μετοχές με τη μεγαλύτερη Άνοδο & Πτώση
- Αναλυτικά Στοιχεία Συναλλαγών Αγοράς Παραγώγων

Ενότητα 2: Αναλυτικά Στοιχεία Συναλλαγών Χρεογράφων

- Αναλυτικά Στοιχεία Συναλλαγών Χρεογράφων
- Σημειώσεις Χρεογράφων

Ενότητα 3: Στοιχεία Συναλλαγών Χρεογράφων

- Στοιχεία Συναλλαγών Πακέτων
- Στοιχεία Συναλλαγών Δικαιωμάτων

- Στοιχεία Δανεισμού Τίτλων
- Στοιχεία Συναλλαγών Εκποιήσεων
- Στοιχεία Συναλλαγών Εκποιήσεων Ενσώματων Ονομαστικών Μετοχών
- Στοιχεία Ενεργητικού Διαπραγματεύσιμων Αμοιβαίων Κεφαλαίων (Δ.Α.Κ.)
- Χαρακτηριστικά Διαπραγματεύσιμων Αμοιβαίων Κεφαλαίων (Δ.Α.Κ.)

Ενότητα 4: Ανακοινώσεις**Ενότητα 5: Ομόλογα Διαπραγματεύσιμα στην Αγορά Αξιών Σταθερού Εισοδήματος**

- Ομολογιακά Δάνεια Επιχειρήσεων – Οργανωμένη Αγορά (Μετατρέψιμα)
- Ομολογιακά Δάνεια Επιχειρήσεων – Οργανωμένη Αγορά (Μη Μετατρέψιμα)
- Ομόλογα Ελληνικού Δημοσίου
- Έντοκα Γραμμάτια & Zero Coupon Ομόλογα Ελληνικού Δημοσίου
- Ομόλογα Ελληνικού Δημοσίου Διαπραγματεύσιμα με τη Μέθοδο Εκφώνησης - Αντιφώνησης
- Ομόλογα Κρατικών Τραπεζών

Ενότητα 6: Πρόσθετα Στοιχεία Ενημέρωσης

- Πίνακας Μελών Χρηματιστηρίου Αθηνών και Μελών ΕΤ.ΕΚ.
- Πίνακας Μετοχών Υπό Ειδική Διαπραγμάτευση
- Γνωστοποιήσεις Συναλλαγών - Κατάλογος Υπόχρεων Προσώπων

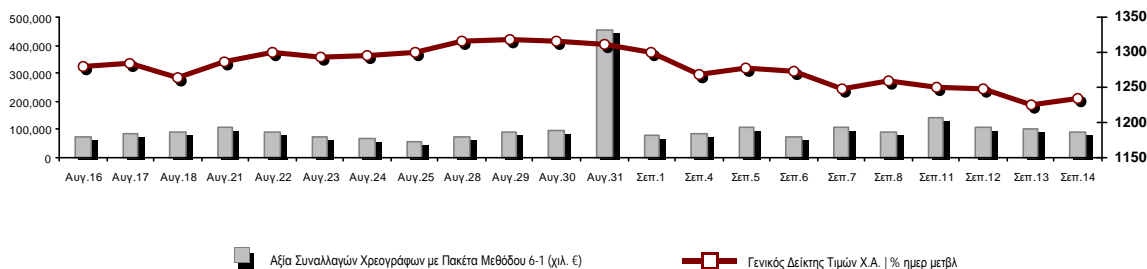
Ενότητα 7: Αναλυτικά Στοιχεία Συναλλαγών Αγοράς Παραγώγων

- Συμβόλαια Μελλοντικής Εκπλήρωσης σε Δείκτες
- Συμβόλαια Μελλοντικής Εκπλήρωσης σε Μετοχές
- Δικαιώματα Προαίρεσης σε Δείκτες
- Δικαιώματα Προαίρεσης σε Μετοχές
- Στοιχεία Συναλλαγών Προϊόντων Δανεισμού

Παράρτημα Α: Κωδικοί και ονομασίες Κλάδων Οικονομικής Δραστηριότητας του Χρηματιστηρίου Αθηνών

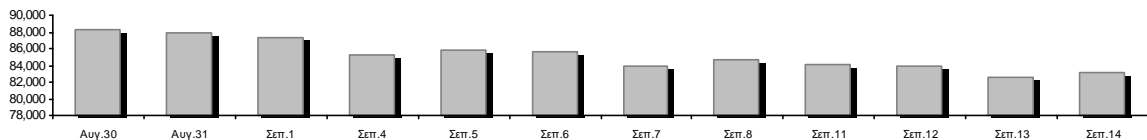
Οι Αγορές Χρεογράφων Παραγώγων Δανεισμού

Γενικός Δείκτης Τιμών και Αξία Συναλλαγών Μετοχών και Παραγώγων

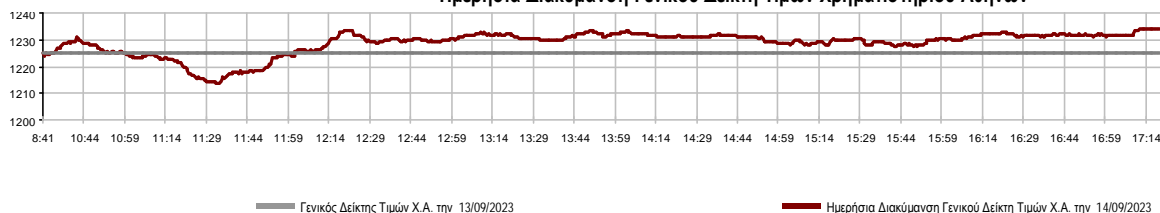


Κεφαλαιοποίηση Χ.Α. (εκατ €)**:	83,073.78		Συνολικές Ανοικτές Θέσεις σε Παράγωγα	536,011
Ημερήσια μεταβολή: εκατ. € %	562.36	0.68%	Ανοικτές θέσεις σε ΣΜΕ επί Δεικτών % ημερ μετβλ	5,188 -1.46%
Μέση ετήσια Κεφ/ποίηση: εκατ. € % Μετβλ. Μέση προηγ. έτος	79,195.61	25.59%	Ανοικτές θέσεις σε ΣΜΕ επί μετοχών % ημερ μετβλ	527,461 3.05%
Γενικός Δείκτης Τιμών Χ.Α. % ημερ μετβλ	1,233.81	0.70%	Ανοικτές θέσεις σε Δικαιώματα επί Δεικτών % ημερ μετβλ	2,023 -2.36%
Κεφαλαιοποίηση Γενικού Δείκτη (εκατ. €)	75,968.00		Ανοικτές θέσεις σε Δικαιώματα επί μετοχών % ημερ μετβλ	1,339 1.67%
Ημερήσια μεταβολή (εκατ. €)	551.79			
Αξία Συναλλαγών Χρεογράφων με Πακέτα Μεθόδου 6-1 (χιλ. €)	88,835.93		Πλήθος Συμβολαίων Παραγώγων:	196,430
Ημερήσια μεταβολή: %	-11,459.60	-11.43%	Ημερήσια μεταβολή: τμχ %	-32,553 -14.22%
Μέση Αξία Συν/γών ΥiD: χιλ. € % Μετβλ Μέση προηγ. έτος	105,578.52	46.13%	Μέσος Όγκος Συμβ. ΥiD: % Μετβλ Μέσο προηγ. Έτος	46,716 36.00%
Αξία Συναλλαγών Πακέτων Μεθόδου 6-1 (χιλ. €)	4,952.36		Πλήθος Πράξεων Παραγώγων:	6,130
Αξία Συναλλαγών Πακέτων Μεθόδου 6-2 & 6-3 (χιλ. €)	0.00		Ημερήσια μεταβολή: πλήθος %	299 5.13%
Αξία Συναλλαγών Ομολόγων (χιλ.€)	1,321.71		Μέσο Πλήθος Πράξεων ΥiD: % Μετβλ Μέσο προηγ. Έτος	2,394 16.53%
Όγκος Συναλλαγών Χρεογράφων με Πακέτα Μεθόδου 6-1 (χιλ. Τμχ)	23,734.08		Συνολικές Ανοικτές Θέσεις σε Δανεισμό	142,588
Ημερήσια μεταβολή: χιλ. τμχ %	-4,921.58	-17.17%	Ημερήσια μεταβολή: τμχ %	-10,609 -6.93%
Μέσος Όγκος Συν/γών ΥiD: % Μετβλ Μέσο προηγ. Έτος	34,722.61	22.48%	Πλήθος Συναλλαγών Δανεισμού (Πολυμερής/Διμερής)	38,009
Όγκος Συναλλαγών Πακέτων Μεθόδου 6-1 (χιλ. Τεμάχια)	1,608.44		Ημερήσια μεταβολή: τμχ %	-16,534
Όγκος Συναλλαγών Πακέτων Μεθόδου 6-2 & 6-3 (χιλ. Τεμάχια)	0.00		Πλήθος Πολυμερών Συναλλαγών	23,509
Όγκος Συναλλαγών Ομολόγων	1,367,000		Πλήθος Διμερών Συναλλαγών	14,500
Πλήθος Πράξεων Χρεογράφων με Πακέτα Μεθόδου 6-1	41,318		Πλήθος Πράξεων Δανεισμού:	20
Ημερήσια μεταβολή: πλήθος %	-5,879	-12.46%	Ημερήσια μεταβολή: %	12
Μέσο Πλήθος Πράξεων ΥiD: % Μετβλ Μέσο προηγ. Έτος	36,368	23.63%	Πλήθος Πράξεων Πολυμερών Συναλλαγών	19
Πλήθος πακέτων Μεθόδου 6-1	6		Πλήθος Πράξεων Διμερών Συναλλαγών	1
Πλήθος πακέτων Μεθόδου 6-2 & 6-3	0			
Πλήθος συναλλαγών Ομολόγων	212			

Κεφαλαιοποίηση Χ.Α. (εκατ €)**



Ημερήσια Διακύμανση Γενικού Δείκτη Τιμών Χρηματιστηρίου Αθηνών



Χρηματιστηριακοί Δείκτες

Όνομασία Δείκτη	14/09/2023	13/09/2023	Δ μον.	Δ %	Κατώτερη	Ανώτερη	Κατ.έτους	Ανωτ.έτους	Ετησ. μεταβ.
Γενικός Δείκτης Τιμών Χ.Α.	1,233.81 #	1,225.25	8.56	0.70%	1,213.64	1,233.81	929.79	1,351.68	32.70% #
Δείκτης ATHEX ESG	1,403.01 #	1,391.46	11.55	0.83%	1,378.69	1,403.61	1,057.52	1,541.00	32.65% #
FTSE/Χ.Α. Large Cap	2,989.67 #	2,965.43	24.24	0.82%	2,936.90	2,991.29	2,250.77	3,280.71	32.79% #
FTSE/Χ.Α. Mid Cap	2,018.96 #	2,014.69	4.27	0.21%	1,996.65	2,026.32	1,411.43	2,224.46	43.04% #
FTSE/Χ.Α. Υψηλής Μερισματικής Απόδοσης	3,741.11 €	3,744.53	-3.42	-0.09%	3,701.13	3,748.40	3,028.28	4,088.01	23.54% #
FTSE/Χ.Α. Διεθνούς Δραστηριοποίησης Plus	3,826.44 #	3,781.51	44.93	1.19%	3,758.01	3,826.44	2,616.09	4,115.43	46.27% #
FTSE/Χ.Α. Mid & Small Cap Θεμελιωδών Μεγεθών	5,496.71 #	5,423.69	73.02	1.35%	5,423.69	5,519.71	4,353.12	5,946.34	25.05% #
Δείκτης ATHEX Select Plus	4,297.91 #	4,291.17	6.74	0.16%	4,239.19	4,312.51	3,071.06	4,762.60	39.95% #
Δείκτης ATHEX Select	6,401.67 #	6,354.98	46.69	0.73%	6,329.92	6,417.76	4,343.88	7,125.71	47.37% #
FTSE/Χ.Α. Δείκτης Αγοράς	713.55 #	707.81	5.74	0.81%	701.36	713.70	539.21	780.89	32.30% #
Δείκτης Συνολικής Απόδοσης Γενικού Δείκτη Χ.Α.	2,230.50 #	2,215.04	15.46	0.70%	2,194.04	2,230.50	1,641.17	2,440.14	35.91% #
FTSE/Χ.Α. Large Cap Συνολικής Απόδοσης	4,896.32 #	4,856.62	39.70	0.82%			3,623.42	5,338.50	35.97% #
FTSE/Χ.Α. Mid Cap Συνολικής Απόδοσης	2,708.26 #	2,702.53	5.73	0.21%			1,881.61	2,956.50	45.79% #
Ελληνικός Δείκτης Mid & Small Cap	1,840.49 #	1,835.36	5.13	0.28%	1,812.46	1,841.92	1,365.14	2,011.62	34.82% #
FTSE/Χ.Α. Τράπεζες	951.89 #	938.41	13.48	1.44%	929.33	955.61	640.09	1,117.78	48.60% #
FTSE/Χ.Α. Χρηματοοικονομικές Υπηρεσίες	1,176.06 #	1,173.59	2.47	0.21%	1,146.41	1,200.77	672.72	1,514.55	71.58% #
FTSE/Χ.Α. Βιομηχανικά Προϊόντα & Υπηρεσίες	8,011.60 #	7,922.09	89.51	1.13%	7,819.44	8,031.43	4,603.86	8,651.06	72.72% #
FTSE/Χ.Α. Εμπόριο	1,194.63 #	1,177.45	17.18	1.46%	1,172.01	1,194.63	901.21	1,375.58	32.56% #
FTSE/Χ.Α. Ακίνητης Περιουσίας	4,156.88 #	4,100.75	56.13	1.37%	4,065.79	4,191.43	3,750.22	4,816.41	2.06% #
FTSE/Χ.Α. Καταναλωτικά Προϊόντα & Υπηρεσίες	15,219.51 €	15,225.67	-6.16	-0.04%	14,979.73	15,371.28	8,974.47	16,184.74	66.19% #
FTSE/Χ.Α. Τρόφιμα & Ποτά	9,910.25 #	9,769.07	141.18	1.45%	9,751.15	9,911.19	8,101.49	11,188.59	17.05% #
FTSE/Χ.Α. Πρώτες Ύλες	9,180.32 €	9,210.79	-30.47	-0.33%	9,071.23	9,249.51	6,463.31	10,590.89	41.46% #
FTSE/Χ.Α. Κατασκευές & Υλικά	4,269.23 €	4,286.93	-17.70	-0.41%	4,219.21	4,317.83	3,204.90	4,808.27	33.21% #
FTSE/Χ.Α. Ενέργεια	5,297.29 #	5,202.16	95.13	1.83%	5,099.23	5,297.29	4,780.16	5,856.79	5.32% #
FTSE/Χ.Α. Ταξίδια & Αναψυχή	2,914.37 €	2,940.51	-26.14	-0.89%	2,907.75	2,940.51	2,196.17	3,051.18	31.44% #
FTSE/Χ.Α. Τεχνολογία	2,987.29 #	2,968.65	18.64	0.63%	2,946.54	2,989.41	2,047.81	3,153.87	45.42% #
FTSE/Χ.Α. Τηλεπικοινωνίες	3,706.58 #	3,706.46	0.12	0.00%	3,675.89	3,731.47	3,511.53	4,415.99	-8.97% €
FTSE/Χ.Α. Υπηρεσίες Κοινής Ωφέλειας	5,270.04 #	5,237.51	32.53	0.62%	5,179.75	5,305.86	4,598.77	6,190.27	14.60% #
FTSE/Χ.Α. Υγεία	441.11 #	438.24	2.87	0.65%	438.24	452.59	387.42	504.88	5.30% #
FTSE/Χ.Α. Προσωπικά Προϊόντα	7,784.03 #	7,596.73	187.30	2.47%	7,578.00	7,841.53	6,441.87	8,386.11	17.83% #
Δείκτης Όλων των Μετοχών Χ.Α.	290.64 #	288.69	1.95	0.68%	290.64	290.64	231.11	314.56	26.23% #
MSCI GREECE REBASED	4,736.07 #	4,695.00	41.07	0.87%	4,647.80	4,745.11	4,125.04	5,209.29	---
Ελληνικός Δείκτης Εταιρικών Ομολόγων	125.26 #	125.26	0.00	0.00%			118.78	125.45	5.27% #
Ελληνικός Δείκτης Τιμών Εταιρικών Ομολόγων	88.48 €	88.49	-0.01	-0.01%			85.96	88.73	2.62% #

Σημείωση 1: Το κλείσιμο των Δεικτών FTSE/Μed 100, Ελληνικός Δείκτης Εταιρικών Ομολόγων και, Ελληνικός Δείκτης Τιμών Εταιρικών Ομολόγων αφορούν την συνεδρίαση της 12/09/2023.

Σημείωση 2: Ο Ελληνικός Δείκτης Mid & Small Cap είναι Customized δείκτης υπολογιζόμενος από το Χρηματιστήριο Αθηνών.

Αναλυτικά Στοιχεία Συναλλαγών Αγοράς Χρεογράφων

	Όλα τα Χρεόγραφα	Κύρια Αγορά	Επιτήρηση	Διαπραγματεύσιμα Αμοιβαία Κεφάλαια
Σύνολα	118	107	10	1
Ανοδικές / Καθοδικές / Σταθερές:	57 / 33 / 28	54 / 32 / 21	2 / 1 / 7	1 / 0 / 0
Κεφαλαιοποίηση Χ.Α. (εκατ €) **	83,073.78	82,667.82	405.96	
Μέση Ημερήσια Αξία Συν/γών (χιλ. €)	105,578.52	105,334.91	243.04	46.19
Αξία Συναλλαγών	88,835.93	88,526.91	252.04	56.98
Κύριος Πίνακας:	83,883.56	83,574.55	252.04	56.98
Προσυμφωνημένων Συναλλαγών 6_1_2_3:	4,952.36	4,952.36	0.00	0.00
Πίνακας Εκποιήσεων:	0.00	0.00	0.00	0.00
Πίνακας Ειδικών Όρων:	0.00	0.00	0.00	0.00
Μέσος Ημερήσιος Όγκος Συναλλαγών	34,722,611	33,747,203	979,875	1,618
Όγκος Συναλλαγών	23,734,076	23,300,115	432,047	1,914
Κύριος Πίνακας:	22,125,633	21,691,672	432,047	1,914
Προσυμφωνημένων Συναλλαγών 6_1_2_3:	1,608,443	1,608,443	0	0
Πίνακας Εκποιήσεων:	0	0	0	0
Πίνακας Ειδικών Όρων:	0	0	0	0
Μέσο Ημερήσιο Πλήθος Πράξεων	36,368	36,150	216	3
Αριθμός Πράξεων	41,318	41,192	120	6
Κύριος Πίνακας:	41,312	41,186	120	6
Προσυμφωνημένων Συναλλαγών 6_1_2_3:	6	6	0	0
Πίνακας Εκποιήσεων:	0	0	0	0
Πίνακας Ειδικών Όρων:	0	0	0	0

Στοιχεία Συναλλαγών Κλάδων Χρηματιστηρίου Αθηνών & Χρηματοοικονομικών Προϊόντων (Δ.Α.Κ.)

Κωδικός	Κλάδοι	Ανοδικές / Καθοδικές / Σταθερές	Αριθμός Πράξεων	Όγκος Συναλλαγών	Αξία Συναλλαγών	% στη Συνολική Αξία
12000	- Χρηματοοικονομικά Προϊόντα	1 / 0 / 0	6	1,914	56,979.32	0.06%
3510	- Ακίνητη Περιουσία	4 / 3 / 3	1,236	231,990	1,127,342.40	1.27%
3030	- Ασφάλειες	1 / 0 / 0	14	3,960	17,071.90	0.02%
5020	- Βιομηχανικά Προϊόντα & Υπηρεσίες	10 / 4 / 3	4,234	600,168	9,056,304.33	10.19%
4040	- Εμπόριο	4 / 0 / 1	285	53,045	126,812.08	0.14%
6010	- Ενέργεια	3 / 1 / 0	1,354	171,230	2,696,874.27	3.04%
4020	- Καταναλωτικά Προϊόντα & Υπηρεσίες	4 / 1 / 1	1,224	149,345	2,904,864.32	3.27%
5010	- Κατασκευές & Υλικά Κατασκευών	2 / 5 / 5	2,801	904,416	4,237,166.19	4.77%
4030	- Μέσα Ενημέρωσης	1 / 0 / 1	10	3,900	1,901.62	0.00%
4520	- Προσωπική Φροντίδα, Φάρμακα & Παντοπωλεία	1 / 0 / 2	275	43,351	283,086.86	0.32%
5510	- Πρώτες Ύλες	5 / 7 / 3	1,249	366,585	1,059,531.69	1.19%
4050	- Ταξίδια και Αναψυχή	2 / 2 / 2	4,515	1,129,876	10,890,796.99	12.26%
1010	- Τεχνολογία	5 / 3 / 2	1,576	419,178	1,642,598.72	1.85%
1510	- Τηλεπικοινωνίες	1 / 0 / 1	2,045	356,929	4,722,111.79	5.32%
3010	- Τράπεζες	4 / 0 / 2	15,455	18,048,653	40,527,358.48	45.62%
4510	- Τρόφιμα, Ποτά & Καπνοβιομηχανίες	3 / 2 / 0	114	37,235	383,986.81	0.43%
2010	- Υγεία	1 / 2 / 0	145	84,488	80,527.79	0.09%
6510	- Υπηρεσίες Κοινής Ωφέλειας	3 / 2 / 0	3,977	900,642	7,935,558.90	8.93%
3020	- Χρηματοοικονομικές Υπηρεσίες	2 / 1 / 2	803	227,171	1,085,051.62	1.22%

Οι 10 Μετοχές με τη μεγαλύτερη Άνοδο & Πτώση

Κύρια Αγορά

Μετοχές με τη μεγαλύτερη Θετική μεταβολή τιμής	Τιμή κλεισ.	Μεταβ.	Μετοχές με τη μεγαλύτερη Αρνητική μεταβολή τιμής	Τιμή κλεισ.	Μεταβ.
QUALITY & RELIABILITY (ΚΟ)	0.718	5.28% #	DIMAND (ΚΟ)	11.5	-2.95% Α
ΑΒΑΞ Α.Ε. (ΚΟ)	1.364	4.28% #	ΚΟΡΔΕΛΛΟΥ Χ. ΑΦΟΙ (ΚΟ)	0.56	-2.78% Α
ΒΑΡΒΕΡΗΣ Ν. - MODA BAGNO (ΚΟ)	0.8	3.90% #	ΕΚΤΕΡ (ΚΟ)	2.55	-2.67% Α
FLEXORACK (ΚΟ)	8.2	3.80% #	ΟΛΠ (ΚΟ)	21.3	-2.29% Α
ΜΟΤΟΔΥΝΑΜΙΚΗ (ΚΟ)	3.08	3.70% #	ΕΛΒΑΛΧΑΛΚΟΡ (ΚΟ)	1.884	-2.08% Α
PROFILE (ΚΟ)	4.37	3.31% #	CENERGY HOLDINGS (ΚΑ)	6.57	-1.94% Α
IDEAL HOLDINGS (ΚΟ)	5.12	3.02% #	ΜΠΛΕ ΚΕΔΡΟΣ (ΚΟ)	2.6	-1.89% Α
ΣΑΡΑΝΤΗΣ ΓΡ. (ΚΟ)	7.83	2.62% #	ΙΝΤΕΡΓΟΥΝΤ-ΞΥΛΕΜΠΟΡΙΑ (ΚΟ)	0.365	-1.88% Α
ΙΝΤΕΡΛΑΪΦ (ΚΟ)	4.32	2.61% #	ΕΥΑΘ (ΚΟ)	3.25	-1.52% Α
LAMDA DEVELOPMENT(ΚΟ)	6.225	2.47% #	ΟΠΑΠ (ΚΟ)	16	-0.99% Α
			ΕΥΡΩΣΥΜΒΟΥΛΟΙ (ΚΟ)	1	-0.99% Α

Μετοχές με τη μεγαλύτερη Αξία Συναλλαγών	Αξία (χιλ. €)	Μεταβ.	Μετοχές με το μεγαλύτερο Όγκο Συναλλαγών	Όγκος	Μεταβ.
ΠΕΙΡΑΙΩΣ FINANCIAL HOLD (ΚΟ)	17,526.46	0.14% #	ΑΛΡΗΑ ΥΠΗΡΕΣΙΩΝ ΣΥΜΜ (ΚΟ)	6,359,546	0.78% #
ΟΠΑΠ (ΚΟ)	8,795.47	-0.99% Α	ΠΕΙΡΑΙΩΣ FINANCIAL HOLD (ΚΟ)	6,294,627	0.14% #
ΕΘΝΙΚΗ ΤΡΑΠΕΖΑ (ΚΟ)	8,747.08	1.72% #	EUROBANK HOLDINGS (ΚΟ)	3,838,152	2.40% #
ΑΛΡΗΑ ΥΠΗΡΕΣΙΩΝ ΣΥΜΜ (ΚΟ)	8,624.61	0.78% #	ΕΘΝΙΚΗ ΤΡΑΠΕΖΑ (ΚΟ)	1,552,328	1.72% #
ΜΥΤΙΛΗΝΑΙΟΣ (ΚΟ)	6,430.82	1.49% #	ΟΠΑΠ (ΚΟ)	548,001	-0.99% Α
EUROBANK HOLDINGS (ΚΟ)	5,564.48	2.40% #	ΔΕΗ (ΚΟ)	536,630	1.04% #
ΔΕΗ (ΚΟ)	4,948.87	1.04% #	ΟΤΕ (ΚΟ)	356,788	0.00% -
ΟΤΕ (ΚΟ)	4,721.01	0.00% -	CENERGY HOLDINGS (ΚΑ)	317,397	-1.94% Α
JUMBO (ΚΟ)	2,669.00	-0.07% Α	INTRAKAT (ΚΟ)	291,216	0.00% -
ΓΕΚ ΤΕΡΝΑ (ΚΟ)	2,385.92	-0.94% Α	ΕΛΛΗΝ. ΧΡΗΜΑΤΙΣΤΗΡΙΑ-Χ.Α. (ΚΟ)	218,533	0.21% #

Σημείωση: Απεικονίζονται οι Μετοχές που δεν ανήκουν στην Κατηγορία Επιτήρησης και πραγματοποίησαν κατά τη διάρκεια της συνεδρίασης Αξία Συναλλαγών μεγαλύτερη από 10,000 Ευρώ.

Αναλυτικά Στοιχεία Συναλλαγών Αγοράς Παραγώγων

	Αριθμός Πράξεων	Όγκος	Ανοικτές θέσεις
Σ.Μ.Ε. σε Δείκτες	334	4,790	5,188
FTSE/X.A. Τράπεζες	31	1,779	1,934
FTSE/X.A. Large Cap	297	2,851	3,050
MSCI GREECE REBASED	6	160	204
Σ.Μ.Ε. σε Μετοχές	5,766	191,381	527,461
ΑΔΜΗΕ ΣΥΜΜΕΤΟΧΩΝ Α.Ε. (ΚΟ)	107	2,889	21,888
ΑΕΡΟΠΟΡΙΑ ΑΙΓΑΙΟΥ (ΚΟ)	236	1,675	7,717
ΑΛΡΗΑ ΥΠΗΡΕΣΙΩΝ ΣΥΜΜ (ΚΟ)	714	71,872	226,543
ΑΥΤΟΗΕΛΛΑΣ (ΚΟ)	17	73	164
ΑΒΑΞ Α.Ε. (ΚΟ)	34	668	1,642
COCA-COLA HBC AG (ΚΟ)	36	421	660
CEENERGY HOLDINGS (ΚΑ)	127	4,077	6,093
ΕΛΛΑΚΤΩΡ (ΚΟ)	18	291	622
ΕΛΒΑΛΧΑΛΚΟΡ (ΚΟ)	41	616	2,557
EUROBANK HOLDINGS (ΚΟ)	248	14,531	47,218
ΕΥΔΑΠ (ΚΟ)	50	460	2,641
FOURLIS ΣΥΜΜΕΤΟΧΩΝ (ΚΟ)	34	670	787
ΓΕΚ ΤΕΡΝΑ (ΚΟ)	235	2,289	7,987
ΕΛΛΗΝ. ΧΡΗΜΑΤΙΣΤΗΡΙΑ-Χ.Α. (ΚΟ)	124	2,385	7,674
HELLENIQ ENERGY (ΚΟ)	47	292	1,669
INTRACOM HOLDINGS (ΚΟ)	229	2,865	5,739
INTRAKAT (ΚΟ)	212	1,586	7,456
JUMBO (ΚΟ)	29	81	252
LAMDA DEVELOPMENT(ΚΟ)	174	5,333	5,217
MIG (ΚΟ)	6	92	81
ΜΟΤΟΡ ΟΪΛ (ΚΟ)	79	755	1,122
ΜΥΤΙΛΗΝΑΙΟΣ (ΚΟ)	368	2,028	4,526
ΕΘΝΙΚΗ ΤΡΑΠΕΖΑ (ΚΟ)	521	11,284	20,408
ΟΠΑΠ (ΚΟ)	44	463	3,868
ΟΤΕ (ΚΟ)	320	3,430	12,067
ΟΛΠ (ΚΟ)	10	160	272
ΠΕΙΡΑΙΩΣ FINANCIAL HOLD (ΚΟ)	603	32,470	81,746
ΔΕΗ (ΚΟ)	578	13,039	26,043
QUEST ΣΥΜΜΕΤΟΧΩΝ (ΚΟ)	28	140	144
ΤΕΡΝΑ ΕΝΕΡΓΕΙΑΚΗ (ΚΟ)	287	10,606	16,625
TITAN CEMENT (ΚΑ)	32	347	769
VIOHALCO SA/NV (ΚΑ)	178	3,493	5,264
Δικαιώματα σε Δείκτες	24	230	2,023
FTSE/X.A. Large Cap	24	230	2,023
Δικαιώματα σε Μετοχές	6	29	1,339
ΑΛΡΗΑ ΥΠΗΡΕΣΙΩΝ ΣΥΜΜ (ΚΟ)	0	0	14
ΕΘΝΙΚΗ ΤΡΑΠΕΖΑ (ΚΟ)	0	0	324
ΟΠΑΠ (ΚΟ)	0	0	187
ΟΤΕ (ΚΟ)	1	5	105
ΠΕΙΡΑΙΩΣ FINANCIAL HOLD (ΚΟ)	0	0	13
ΔΕΗ (ΚΟ)	5	24	696
Συνολική Δραστηριότητα	6,130	196,430	536,011

Πληθος Χρεογράφων	Ονομ. Αξία	Μερίσματα [1]			Ημερ.Τελευτ.Αποκοπής Μέρημα [2]	Αποκοπή Δικαίωμα	Σημ. Χρεόγραφα	Τιμή κλεισίματος	% μεταβ.	Προηγ. Κλεισίμο- ημ/νία	Άνοιγμα	Κατωτ Τιμή	Ανωτ Τιμή	Τελ Σταθμ Τιμή	Τελευταία ζήτηση [7]	Τελευταία προσφορά [7]	P/E μετά φ. Χρήσιμ	Όγκος	Πράξεις	Αξία Συναλλαγών[8]	Χ.Α. Εταιρείας (χιλ. €) [3,5]	Χαμηλό έτους	Υψηλό έτους	Κλάδος [4]				
		2020	2021	2022																								
2,348,908,567	0.290	---	---	---	07/04/2008	18/04/2017	---	ALPHA ΥΠΗΡΕΣΙΩΝ ΣΥΜΜ (ΚΟ)	1.35	0.78 P	1.3395	13/09/2023	1.34	1.333	1.383	1.35	1.356	10100@1.35	1487@1.36	---	---	6,359,546	3,706	8,624,609.97	3,171,026.57	1.0015	1.682	30101010
36,353,868	1.00	---	---	(0.025)	10/07/2023	21/08/2023	---	AUSTRIACARD (ΚΑ)	6.45	---	6.45	13/09/2023	6.45	6.3	6.5	6.45	6.402	1050@6.40	329@6.45	---	---	7,955	59	50,925.15	234,482.45	5.2	7.7	10101010
48,624,764	0.080	0.23	0.46	0.65	24/04/2023	05/12/2022	---	AUTOHELLAS (ΚΟ)	13.4	0.15 P	13.38	13/09/2023	13.36	13.04	13.42	13.4	13.235	303@13.14	2000@13.50	---	---	15,220	196	201,441.82	651,571.84	10.06	14.76	40201040
190,162,681	---	---	---	0.05	19/06/2023	07/12/2016	---	CENERGY HOLDINGS (ΚΑ)	6.57	-1.94 E	6.7	13/09/2023	6.7	6.51	6.75	6.57	6.615	1088@6.56	85@6.59	---	---	317,397	1,206	2,099,589.19	1,249,368.81	3.015	7.4	50202010
3,716,479,777	6.70	0.64	0.71	0.78	25/05/2023	29/04/2013	---	COCA-COLA HBC AG (ΚΟ)	26.43	1.46 P	26.05	13/09/2023	26.13	26	26.43	26.43	26.161	893@26.24	30@26.45	---	---	11,420	62	298,761.80	9,846,577.09	21.54	29.91	45101020
372,553,049	0.220	---	---	---	02/05/2008	20/05/2019	---	EUROBANK HOLDINGS (ΚΟ)	1.4745	2.40 P	1.44	13/09/2023	1.43	1.4295	1.4745	1.4745	1.45	6084@1.47	7083@1.48	---	---	3,838,152	2,856	5,564,484.49	5,479,949.43	1.0495	1.72	30101010
52,131,944	1.00	---	0.1102	0.11	29/06/2023	23/07/2019	---	FOURLIS ΣΥΜΜΕΤΟΧΩΝ (ΚΟ)	4.285	0.82 P	4.25	13/09/2023	4.25	4.2	4.285	4.285	4.244	11@4.22	524@4.30	---	---	19,096	170	81,044.34	223,385.38	3.26	5	40401010
305,635,185	2.18	0.1	0.1	0.3	28/06/2023	01/10/2003	---	HELLENIO ENERGY (ΚΟ)	7.48	1.63 P	7.36	13/09/2023	7.36	7.25	7.48	7.48	7.389	111@7.47	136@7.49	---	---	77,490	335	572,570.33	2,286,151.18	6.93	8.68	60101020
83,600,000	0.760	---	---	---	03/07/2007	17/07/2023	---	INTRACOM HOLDINGS (ΚΟ)	2.07	0.24 P	2.065	13/09/2023	2.06	2.04	2.11	2.07	2.075	5@2.07	2800@2.08	---	---	184,936	323	383,825.23	173,052.00	1.678	2.39	10101010
160,523,985	0.300	---	---	---	12/08/2008	30/12/2022	---	INTRAKAT (ΚΟ)	2.9	---	2.9	13/09/2023	2.93	2.79	2.93	2.9	2.857	389@2.90	225@2.90	---	---	291,216	450	832,121.24	465,519.56	1.366	3.31	50101010
136,059,759	0.880	0.77	0.77	0.322	23/08/2023	05/03/2014	---	JUMBO (ΚΟ)	27.32	-0.07 E	27.34	13/09/2023	27.5	26.88	27.66	27.32	27.322	246@27.14	1968@27.34	---	---	97,688	918	2,668,996.18	3,717,152.62	15.61	29.2	40203045
176,736,715	0.300	---	---	---	30/05/2007	27/11/2019	---	LAMDA DEVELOPMENT(ΚΟ)	6.225	2.47 P	6.075	13/09/2023	6.1	6	6.27	6.225	6.187	41@6.21	348@6.22	---	---	127,458	917	788,605.99	1,100,186.05	5.505	7.42	35101010
24,377,795	0.230	---	---	0.04	03/07/2023	08/06/2022	---	PROFILE (ΚΟ)	4.37	3.31 P	4.23	13/09/2023	4.27	4.21	4.38	4.37	4.261	250@4.35	400@4.37	---	---	43,872	195	186,933.77	106,530.96	2.575	4.96	10101010
107,222,688	0.440	---	(0.5667)	0.2	20/06/2023	16/03/2022	---	QUEST ΣΥΜΜΕΤΟΧΩΝ (ΚΟ)	6.1	0.66 P	6.06	13/09/2023	6.02	5.96	6.1	6.1	6.026	181@6.03	326@6.10	---	---	26,656	150	160,635.71	654,058.40	4.655	6.73	10101010
78,325,475	---	---	---	0.6	28/06/2023	23/07/2019	---	TITAN CEMENT (ΚΑ)	17.28	-0.35 E	17.34	13/09/2023	17.38	17.14	17.46	17.28	17.29	2545@17.28	10@17.34	---	---	25,387	349	438,953.12	1,353,464.21	12.04	19.44	50101030
259,189,761	0.02	0.1	0.12	0.12	19/06/2023	26/02/2016	---	VIOLHALCO SANN (ΚΑ)	6.25	0.32 P	6.23	13/09/2023	6.23	6.12	6.28	6.25	6.21	1074@6.24	85@6.26	---	---	93,320	518	579,501.72	1,619,936.01	3.995	7.13	55102015
144,321,516	0.300	---	---	0.07	19/06/2023	22/01/2020	---	ΑΒΑΞ Α.Ε. (ΚΟ)	1.364	4.28 P	1.308	13/09/2023	1.32	1.284	1.37	1.364	1.335	500@1.35	3014@1.36	---	---	124,788	406	166,570.25	196,854.55	0.748	1.786	50101010
232,000,000	2.12	0.1069	0.0854	0.0682	29/08/2022	19/06/2017	---	ΑΔΜΗΕ ΣΥΜΜΕΤΟΧΩΝ Α.Ε. (ΚΟ)	2.15	0.47 P	2.14	13/09/2023	2.14	2.095	2.155	2.15	2.125	1698@2.14	3147@2.15	17.14	2022	151,809	464	322,539.13	498,800.00	1.64	2.52	65101015
90,167,100	0.500	---	---	---	03/06/2019	24/05/2021	---	ΑΕΡΟΠΟΡΙΑ ΑΙΓΑΙΟΥ (ΚΟ)	11.8	-0.17 E	11.82	13/09/2023	11.82	11.48	11.96	11.8	11.685	43@11.78	756@11.82	---	---	152,538	1,054	1,782,369.70	1,063,971.78	5.27	13.8	40501010
103,423,291	0.570	---	---	---	01/08/2011	23/08/2023	---	ΓΕΚ ΤΕΡΝΑ (ΚΟ)	12.58	-0.94 E	12.7	13/09/2023	12.82	12.42	12.82	12.58	12.564	420@12.54	783@12.58	---	---	189,901	977	2,385,922.74	1,301,065.00	10.42	14.84	50101010
382,000,000	2.48	---	---	---	20/07/2015	12/12/2001	---	ΔΕΗ (ΚΟ)	9.255	1.04 P	9.16	13/09/2023	9.08	9.03	9.35	9.255	9.222	186@9.25	6867@9.25	---	---	536,630	2,126	4,948,867.96	3,535,410.00	6.6	11.22	65101015
914,715,153	1.00	---	---	---	16/05/2008	29/08/2018	---	ΕΘΝΙΚΗ ΤΡΑΠΕΖΑ (ΚΟ)	5.686	1.72 P	5.59	13/09/2023	5.532	5.498	5.72	5.686	5.635	3259@5.68	5000@5.69	---	---	1,552,328	3,633	8,747,076.69	5,201,070.36	3.746	6.514	30101010
375,241,586	0.390	0.01	0.03	0.06	26/06/2023	14/07/2006	---	ΕΒΑΛΑΧΑΛΚΟΡ (ΚΟ)	1.884	-2.08 E	1.924	13/09/2023	1.914	1.88	1.92	1.884	1.899	1700@1.88	1515@1.89	---	---	209,529	491	397,938.92	706,955.15	1.52	2.39	55102015
348,192,005	0.040	---	---	---	05/07/2011	16/07/2021	---	ΕΛΛΑΚΤΩΡ (ΚΟ)	2.11	---	2.11	13/09/2023	2.08	2.075	2.16	2.11	2.125	6691@2.11	300@2.15	---	---	74,959	220	159,293.24	734,685.13	1.706	2.7	50101010
60,348,000	0.420	0.07	0.1515	0.1565	14/06/2023	04/08/2021	---	ΕΛΛΗΝ. ΧΡΗΜΑΤΙΣΤΗΡΙΑ-Χ.Α. (ΚΟ)	4.76	0.21 P	4.75	13/09/2023	4.75	4.64	4.86	4.76	4.744	333@4.76	1500@4.80	---	---	218,533	697	1,036,734.55	287,256.48	3.09	6.13	30202015
106,500,000	0.600	---	0.28	0.02	13/09/2023	13/09/2021	---	ΕΥΔΑΠ (ΚΟ)	6.18	-0.48 E	6.21	13/09/2023	6.21	6.07	6.28	6.18	6.138	4@6.13	246@6.18	---	---	64,431	447	395,482.39	658,170.00	6.06	7.34	65102030
110,782,980	0.750	---	0.9054	1.6299	26/06/2023	04/11/2013	---	ΜΟΤΟΡ ΟΪΛ (ΚΟ)	23.44	1.91 P	23	13/09/2023	22.78	22.5	23.44	23.44	23.168	285@23.30	98@23.44	---	---	91,504	994	2,119,936.50	2,596,753.05	20.84	25.82	60101020
142,891,161	0.970	0.378	0.4341	1.24	27/06/2023	07/07/2017	---	ΜΥΤΙΛΗΝΑΙΟΣ (ΚΟ)	35.5	1.49 P	34.98	13/09/2023	34.98	34.5	35.6	35.5	35.191	5000@35.46	324@35.54	---	---	182,742	2,269	6,430,821.28	5,072,636.22	19.94	38.3	50203000
370,062,741	0.300	0.55	0.6	1	06/06/2023	19/06/2023	---	ΟΠΑΠ (ΚΟ)	16	-0.99 E	16.16	13/09/2023	16.07	15.99	16.14	16	16.05	7925@16.00	338@16.08	---	---	548,001	3,364	8,795,468.77	5,921,003.86	13.0232	16.9242	40501020
426,247,547	2.83	0.6879	0.8231	0.5888	05/07/2023	18/06/1998	---	ΟΤΕ (ΚΟ)	13.25	---	13.25	13/09/2023	13.25	13.12	13.35	13.25	13.232	135@13.24	3722@13.25	---	---	356,788	2,036	4,721,011.91	5,647,780.00	12.57	15.81	15102015
1,250,367,223	0.930	---	---	---	16/05/2008	14/04/2021	---	ΠΕΙΡΑΙΩΣ FINANCIAL HOLD (ΚΟ)	2.794	0.14 P	2.79	13/09/2023	2.77	2.72	2.836	2.794	2.784	656@2.79	500@2.80	---	---	6,294,627	5,210	17,526,458.23	3,493,526.02	1.43	3.596	30101010
66,850,563	0.780	0.2239	0.1493	0.1495	09/05/2023	13/06/2018	---	ΣΑΡΑΝΤΗΣ ΓΡ. (ΚΟ)	7.83	2.62 P	7.63	13/09/2023	7.63	7.61	7.9	7.68	7.798	2500@7.70	69@7.90	---	---	34,673	241	270,391.20	523,439.91	6.39	8.46	45201020
118,105,090	0.300	0.3407	0.3411	0.3798	26/06/2023	05/03/2020	---	ΤΕΡΝΑ ΕΝΕΡΓΕΙΑΚΗ (ΚΟ)	16.25	0.12 P	16.23	13/09/2023	16.34	16.13	16.39	16.25	16.243	152@16.23	581@16.25	---	---	137,614	870	2,235,268.51	1,919,207.71	15.92	21.34	65101010

Κύρια Αγορά - Μέσης Συναλλακτικής Δραστηριότητας

13,126,020	0.660	0.0837	0.1163	0.1158	26/07/2023	04/09/2020	---	A.S. COMPANY (ΚΟ)	2.39	0.42 P	2.
------------	-------	--------	--------	--------	------------	------------	-----	-------------------	------	--------	----

Πληθος Χρεογράφων	Όνομ. Αξία	Μερίσματα [1]			Ημερ. Τελευτ. Αποκοπής		Σημ.	Χρεόγραφο	Τιμή κλεισίματος	% μεταβ.	Προηγ. Κλεισίμο- ημ/τία		Άνοιγμα	Κατωτ Τιμή	Ανωτ Τιμή	Τελ Σταθμ Τιμή	Τελευταία ζήτηση [7]	Τελευταία προσφορά [7]	P/E μετά φ. Χρήστ	Όγκος	Πράξεις	Αξία Συναλλαγών[8]	Χ.Α. Εταιρείας (χιλ. €) [3,5]	Χαμηλό έτους	Υψηλό έτους	Κλάδος [4]			
		2020	2021	2022	Μέρισμα [2]	Δικαιώμα					Προηγ.	Κλεισίμο- ημ/τία																	
151,654,947	0.040	---	---	---	01/07/2008	21/02/2020	---	AVE (ΚΟ)	0.542	1.50	P	0.534	13/09/2023	0.548	0.532	0.554	0.555	0.543	200@0.528	2000@0.550	---	---	2,950	7	1,601.20	82,196.98	0.506	0.586	40301010
35,764,593	2.10	0.06	0.075	0.1046	02/05/2023	25/11/2019	---	BRIQ PROPERTIES (ΚΟ)	1.93	---	γ	1.93	13/09/2023	1.935	1.915	1.935	1.93	1.925	250@1.92	250@1.95	---	---	20,985	43	40,388.40	69,025.66	1.9	2.11	35102030
101,123,806	0.360	---	---	---	22/07/2010	28/06/2011	---	CENTRIC ΣΥΜΜΕΤΟΧΩΝ (ΚΟ)	0.375	0.27	P	0.374	13/09/2023	0.379	0.364	0.379	0.375	0.369	10@0.374	142@0.375	---	---	17,275	40	6,380.99	37,921.43	0.263	0.457	40203040
784,500	10.00	---	0.3	---	24/05/2022	31/07/2018	---	CNL CAPITAL (ΚΟ)	6.6	---	γ	6.6	13/09/2023	6.65	6.45	6.7	6.55	6.575	100@6.45	100@6.55	(-6)	2022	513	11	3,373.15	5,177.70	5	8	30202010
10,365,100	0.300	---	---	---	06/10/2005	13/02/2002	---	CPI (ΚΟ)	0.64	-0.62	€	0.644	13/09/2023	0.644	0.626	0.648	0.64	0.637	800@0.632	198@0.642	---	---	9,405	45	5,994.77	6,633.66	0.548	0.892	10102030
18,680,300	0.050	---	---	---	06/07/2022	---	---	DIMAND (ΚΟ)	11.5	-2.95	€	11.85	13/09/2023	11.9	11.45	12.05	11.5	11.816	500@11.35	478@11.60	---	---	17,208	108	203,327.60	214,823.45	11	14.9	35101010
54,200,000	0.075	---	0.035	0.074	18/07/2023	23/11/2021	---	EPSILON NET (ΚΟ)	11.4	-0.87	€	11.5	13/09/2023	11.48	11.34	11.6	11.4	11.456	200@11.32	70@11.54	---	---	53,661	536	614,743.70	617,880.00	6.2	12	10101015
40,134,921	0.400	---	---	---	30/08/1993	26/06/2023	---	IDEAL HOLDINGS (ΚΟ)	5.12	3.02	P	4.97	13/09/2023	4.97	4.935	5.12	5.12	5.034	500@5.05	347@5.12	---	---	24,957	100	125,635.89	205,490.80	3.38	5.72	10102030
167,868,482	0.300	---	---	---	20/08/2007	28/11/2022	---	LAVIPHARM (ΚΟ)	0.676	0.90	P	0.67	13/09/2023	0.686	0.666	0.686	0.676	0.674	4900@0.676	475@0.680	---	---	74,148	63	49,950.68	113,479.09	0.366	0.78	20103015
4,740,000	0.860	---	---	---	14/03/2003	---	---	LOGISMOS (ΚΟ)	1.3	---	γ	1.3	13/09/2023	---	---	---	---	---	625@1.18	350@1.29	(-6)	2022	---	---	---	6,162.00	0.91	1.41	10101015
17,120,280	0.940	0.06	0.06	---	27/06/2022	26/06/2023	---	LOULIS FOOD (ΚΟ)	3	-0.66	€	3.02	13/09/2023	3.05	3	3.05	3	3.007	10@2.98	483@3.03	---	---	23,300	30	70,064.75	51,360.84	2.38	3.7	45102020
4,419,616	1.58	---	---	0.1531	10/07/2023	04/03/2015	---	MEDICON ΕΛΛΑΣ (ΚΟ)	3.43	-0.58	€	3.45	13/09/2023	3.72	3.37	3.72	3.43	3.44	350@3.36	78@3.47	---	---	7,303	48	25,123.38	15,159.28	3.37	4.4	20102010
468,700	2.24	3.42	---	---	03/05/2022	21/05/2004	---	MERMEREN KOMB. A.D. PR. (ΕΛΠ)	37.4	-10.10	€	41.6	13/09/2023	40	37.2	41.4	37.4	38.123	10@36.80	10@40.00	1.25	2022	106	13	4,041.00	17,529.38	31	59	55102000
10,500,000	0.950	---	---	---	24/06/2008	21/07/2023	---	MEVACO (ΚΟ)	3.7	1.09	P	3.66	13/09/2023	3.62	3.62	3.88	3.88	3.625	20@3.70	42@3.88	12.27	2022	641	5	2,323.60	38,850.00	2.52	4.22	55102015
31,317,025	0.400	---	---	---	26/04/2007	10/05/2023	---	MIG (ΚΟ)	3.815	1.73	P	3.75	13/09/2023	3.7	3.67	3.815	3.815	3.72	300@3.72	142@3.82	---	---	3,519	37	13,091.50	119,474.45	0.987	8.4	30202000
87,127,162	0.500	---	---	---	08/06/2023	28/07/2021	---	PREMIA (ΚΟ)	1.202	0.17	P	1.2	13/09/2023	1.196	1.18	1.202	1.202	1.187	1000@1.19	900@1.20	---	---	55,572	131	65,978.31	104,726.85	1.07	1.41	35102000
27,345,120	0.280	---	---	---	18/07/2005	26/02/2014	---	QUALITY & RELIABILITY (ΚΟ)	0.718	5.28	P	0.682	13/09/2023	0.68	0.676	0.72	0.718	0.693	100@0.700	128@0.718	---	---	52,685	99	36,517.10	19,633.80	0.465	0.824	10101010
6,456,530	1.08	0.0804	0.12	0.1314	17/07/2023	02/08/2010	---	SPACE HELLAS (ΚΟ)	7.82	0.51	P	7.78	13/09/2023	7.78	7.78	7.84	7.84	7.801	150@7.72	100@7.84	---	---	141	9	1,099.88	50,490.06	5.28	10	15101010
17,190,046	0.290	---	---	---	16/11/1992	30/11/2022	---	UNIBIOS (ΚΟ)	1.025	---	γ	1.025	13/09/2023	1	1.025	1.025	1.013	1019@1.03	1000@1.03	---	---	15,574	50	15,775.85	17,619.80	0.558	1.31	50204000	
32,413,681	0.370	---	---	---	15/07/2009	11/05/2000	---	ΑΛΟΥΜΥΛΑ (ΚΟ)	3.25	-0.31	€	3.26	13/09/2023	3.26	3.2	3.31	3.25	3.238	360@3.22	156@3.25	---	---	9,052	52	29,313.15	105,344.46	1.986	4.26	55102035
3,534,269	3.44	(0.4452)	0.8907	---	22/05/2023	19/07/2022	---	ΑΝΔΡΟΜΕΔΑ ΑΕΞ (ΚΟ)	6.94	---	γ	6.94	13/09/2023	6.94	6.88	6.96	6.94	6.911	50@6.72	261@6.94	---	2022	3,648	49	25,211.02	24,527.83	5.9	7.4	30204000
18,810,000	0.400	---	---	---	08/07/2010	14/11/2007	---	ΒΑΡΒΕΡΗΣ Ν. - MODA ΒΑΓΝΟ (ΚΟ)	0.8	3.90	P	0.77	13/09/2023	0.73	0.73	0.8	0.8	0.798	100@0.785	1000@0.790	---	---	25,157	18	20,063.93	15,048.00	0.6	0.83	40401025
23,986,500	1.04	---	---	---	26/06/2009	28/08/2023	---	ΒΙΟΚΑΡΠΕΤ (ΚΟ)	2.76	---	γ	2.76	08/09/2023	---	---	---	---	---	1@2.37	300@2.93	---	---	---	---	---	66,202.74	1.5	3.47	50101035
6,325,000	0.600	---	0.19	0.153	03/07/2023	17/02/2014	---	ΒΟΓΙΑΤΖΟΓΛΟΥ (ΚΟ)	2.46	2.50	P	2.4	13/09/2023	2.44	2.44	2.46	2.46	2.441	150@2.02	74@2.46	---	---	21	2	51.26	15,559.50	1.97	2.8	50205010
24,060,000	0.300	0.035	0.055	0.075	25/04/2023	01/07/2019	---	ΓΕΝΙΚΗ ΕΜΠΟΡΙΟΥ (ΚΟ)	1.645	-2.08	€	1.68	13/09/2023	1.65	1.63	1.7	1.645	1.669	150@1.65	467@1.66	10.17	2022	2,866	13	4,784.14	39,578.70	1.175	2.11	50205010
15,878,748	0.480	---	---	---	10/07/2006	22/03/2004	---	ΔΟΜΙΚΗ ΚΡΗΤΗΣ (ΚΟ)	2.98	0.68	P	2.96	13/09/2023	3.01	2.91	3.01	2.98	2.959	100@2.97	3259@2.98	---	---	10,275	38	30,403.48	47,318.67	0.71	3.52	50101010
34,720,000	0.310	---	---	---	16/06/2010	01/08/2007	---	ΔΡΟΜΕΑΣ (ΚΟ)	0.369	6.65	P	0.346	13/09/2023	0.36	0.358	0.369	0.369	0.361	1050@0.342	899@0.369	---	---	1,596	8	576.44	12,811.68	0.3	0.45	40202015
13,673,200	0.880	---	---	---	18/07/2008	26/07/2001	---	ΕΒΡΟΦΑΡΜΑ (ΚΟ)	0.92	-0.54	€	0.925	13/09/2023	0.88	0.88	0.92	0.92	0.91	1540@0.905	20@0.930	---	---	1,390	11	1,265.00	12,579.34	0.684	1.14	45102020
11,250,000	0.520	---	0.0405	0.08	07/08/2023	09/11/2015	---	ΕΚΤΕΡ (ΚΟ)	2.55	-2.67	€	2.62	13/09/2023	2.62	2.52	2.65	2.55	2.574	750@2.54	2500@2.57	---	---	51,525	177	132,621.71	28,687.50	1.33	3.34	50101010
18,410,839	1.00	0.027	0.262	0.202	23/08/2023	10/09/2010	---	ΕΛΑΣΤΡΟΝ (ΚΟ)	2.95	---	γ	2.95	13/09/2023	2.98	2.89	2.98	2.95	2.917	330@2.91	174@2.95	---	---	1,234	16	3,599.24	54,311.98	2.21	3.82	55102010
60,295,607	0.240	---	---	---	09/07/2007	01/07/2021	---	ΕΛΓΕΚΑ (ΚΟ)	0.566	---	γ	0.566	13/09/2023	0.566	0.566	0.566	0.566	0.56653412@0.566	1500@0.570	---	---	4,020	5	2,275.32	34,127.31	0.38	0.6	45201010	
23,828,130	0.500	---	0.0737	---	18/07/2022	17/02/2009	---	ΕΛΙΝΟΙΑ (ΚΟ)	2.53	1.20	P	2.5	13/09/2023	2.53	2.53	2.53	2.53	2.53	300@2.38	940@2.53	---	---	15	2	37.95	60,285.17	1.82	2.83	60101020
19,864,886	5.60	0.672	0.672	0.672	20/04/2023	02/07/2008	---	ΕΛΛΑΔΟΣ ΤΡΑΠΕΖΑ (ΚΟ)	16.2	---	γ	16.2	13/09/2023	16.2	16.1	16.3	16.2	16.2	1@16.20	173@16.30	---	---	3,982	48	64,509.50	321,811.15	15.55	18	30101010
26,730,187	0.520	0.08	0.1	0.12	29/06/2023	01/08/2017	---	ΕΛΤΟΝ (ΚΟ)	2.51	---	γ	2.51	13/09/2023	2.54	2.48	2.54	2.51	2.507	350@2.48	560@2.51	---	---	6,131	34	15,370.04	67,092.77	2.08	2.92	50205010
30,000,000	0.050	0.06	0.09	0.1	09/06/2023	11/06/2020	---	ΕΝΤΕΡΣΦΟΤ (ΚΟ)	5.9	---	γ	5.9	13/09/2023	5.9	5.84	5.9	5.9	5.863	1000@5.80	980@5.90	---	---	12,580	56	73,752.00	177,000.00	3.61	6.36	101

Πληθος Χρεογράφων	Όνομ. Αξία	Μερίσματα [1]			Ημερ.Τελευτ.Αποκοπήs		Σημ.	Χρεογράφα	Τιμή κλεισίματος	% μεταβ.	Προηγ. Κλεισιμο- ημ/νία	Άνοιγμα	Κατωτ Τιμή	Ανωτ Τιμή	Τελ Σταθμ Τιμή	Τελευταία ζήτηση [7]	Τελευταία προσφορά [7]	Ρ/Ε μετά φ. Χρήστ	Όγκος	Πράξεις	Αξία Συναλλαγών[8]	Χ.Α. Εταιρείας (χιλ. €) [3,5]	Χαμηλό έτους	Υψηλό έτους	Κλάδος [4]				
		2020	2021	2022	Μέρισμα [2]	Δικαιώμα																							
8,226,132	0.450	---	---	0.02	17/07/2023	13/10/2014	---	ΙΛΥΔΑ (ΚΟ)	1.465	-1.01	€	1.48	13/09/2023	1.48	1.44	1.48	1.465	1.471	250@1.44	750@1.47	9.38	2022	2,471	13	3,635.40	12,051.28	1.055	1.92	10101015
2,566,836	0.440	---	0.016	0.016	03/07/2023	09/01/2007	---	ΙΝΤΕΡΓΟΥΝΤ-ΞΥΛΕΜΠΟΡΙΑ (ΠΟ)	0.408	---	γ	0.408	13/09/2023	---	---	---	---	583@0.360	800@0.408	---	---	---	---	---	---	13,817.32	0.192	0.5	50101020
34,986,430	0.440	---	---	---	25/07/2008	23/02/2010	---	ΙΝΤΕΡΓΟΥΝΤ-ΞΥΛΕΜΠΟΡΙΑ (ΚΟ)	0.365	-1.88	€	0.372	13/09/2023	0.37	0.35	0.373	0.365	0.361	138@0.363	899@0.365	---	---	63,913	60	23,053.75	13,817.32	0.1975	0.49	50101020
18,567,912	0.590	0.12	0.24	---	05/07/2023	26/01/2021	---	ΙΝΤΕΡΛΑΪΦ (ΚΟ)	4.32	2.61	ρ	4.21	13/09/2023	4.2	4.2	4.34	4.32	4.311	79@4.32	121@4.34	---	2022	3,960	14	17,071.90	80,213.38	3.47	4.95	30302025
8,424,900	0.500	---	---	---	12/07/2010	04/07/2019	---	ΙΝΤΕΡΤΕΚ (ΚΟ)	1.355	0.74	ρ	1.345	13/09/2023	1.315	1.31	1.355	1.355	1.325	40@1.35	295@1.36	23.39	2022	3,731	20	4,944.95	11,415.74	0.92	1.72	50205010
19,804,134	0.150	---	---	---	01/07/2004	06/11/2017	---	ΚΕΚΡΩΦ (ΚΟ)	1.145	2.69	ρ	1.115	13/09/2023	1.09	1.085	1.145	1.145	1.092	550@1.10	374@1.15	2.18	2022	702	7	766.67	22,675.73	0.903	1.4	35101010
40,219,218	0.260	---	---	---	29/08/2022	10/06/2019	---	ΚΛΟΥΚΙΝΑΣ - ΛΑΠΠΑΣ (ΚΟ)	1.155	---	γ	1.155	13/09/2023	1.155	1.13	1.165	1.155	1.142	50@1.15	487@1.16	---	---	48,212	76	55,060.07	46,453.20	0.5	1.265	50101010
11,510,102	0.890	---	---	---	24/06/2005	06/10/1999	---	ΚΩΔΣΤΡΓΙΑ ΝΑΥΠΑΚΤΟΥ (ΚΟ)	1.14	-5.78	€	1.21	13/09/2023	1.15	1.14	1.15	1.14	1.147	1000@1.04	485@1.14	---	---	420	5	481.80	13,121.52	0.91	1.31	55101020
21,224,340	0.420	0.0035	0.02	---	06/09/2022	25/04/2006	---	ΚΟΡΔΕΛΟΥΧ Α.ΦΟΙ (ΚΟ)	0.56	-2.78	€	0.576	13/09/2023	0.558	0.558	0.574	0.56	0.562	75@0.558	1000@0.572	4.92	2022	29,960	35	16,836.20	11,885.63	0.462	0.74	55102010
33,065,136	0.380	0.2	0.2001	0.2004	24/08/2023	16/09/2013	---	ΚΡΙ Ι - ΚΡΙ (ΚΟ)	7.74	0.78	ρ	7.68	13/09/2023	7.7	7.7	7.8	7.8	7.734	100@7.72	500@7.94	80.61	2022	1,110	9	8,585.26	255,924.15	6.08	9.8	45102020
7,595,160	0.600	---	---	---	10/09/2019	18/08/2010	---	ΚΥΡΙΑΚΟΥΛΗΣ (ΚΟ)	1	0.81	ρ	0.992	13/09/2023	0.998	0.998	1	1	0.999	500@0.960	375@1.01	---	---	2,040	6	2,037.95	7,595.16	0.868	1.265	40501015
6,200,000	0.500	---	---	---	22/06/2010	01/11/1995	---	ΛΑΔΕΝΗΣ Α.Ε. "ΜΙΝΕΡΒΑ" (ΚΟ)	0.595	---	γ	0.595	13/09/2023	---	---	---	---	---	2500@0.500	600@0.560	---	---	---	---	---	3,689.00	0.414	0.68	40204020
5,939,268	0.620	---	---	---	10/07/2003	03/01/2002	---	ΛΑΝΑΚΑΜ (ΚΟ)	1	---	γ	1	13/09/2023	---	---	---	---	---	60@0.950	900@1.14	---	---	---	---	---	5,939.27	0.716	1.4	40401020
9,819,370	0.500	---	---	---	14/08/2007	09/01/2004	---	ΜΑΘΙΟΣ ΠΥΡΙΜΑΧΑ (ΚΟ)	1.27	0.79	ρ	1.26	13/09/2023	1.28	1.2	1.29	1.27	1.21	1000@1.16	186@1.27	---	---	2,908	20	3,519.05	12,470.60	0.565	1.6	55101000
30,150,000	0.360	0.02	0.0401	0.0908	15/06/2023	25/04/2019	---	ΜΟΤΟΔΥΝΑΜΙΚΗ (ΚΟ)	3.08	3.70	ρ	2.97	13/09/2023	3.03	2.98	3.08	3.08	3.043	430@3.02	2877@3.08	---	---	7,116	74	21,656.52	92,862.00	2.04	3.77	40401030
43,200,000	1.00	---	0.0824	---	07/09/2022	13/09/2023	---	ΜΠΛΕ ΚΕΔΡΟΣ (ΚΟ)	2.6	-1.89	€	2.65	13/09/2023	2.64	2.6	2.64	2.6	2.605	450@2.59	300@2.61	---	---	7,131	17	18,574.10	112,320.00	2.19	2.8	35102000
25,000,000	2.00	0.4	0.628	1.04	07/08/2023	08/08/2003	---	ΟΛΠ (ΚΟ)	21.3	-2.29	€	21.8	13/09/2023	21.95	21.3	21.95	21.3	21.762	841@21.30	100@21.45	10.07	2022	13,577	424	295,462.10	532,500.00	15.86	23.35	50206060
4,971,466	1.46	---	---	---	04/07/2007	08/10/2003	---	ΠΑΪΡΗΣ ΠΛΑΣΤΙΚΩΝ (ΚΟ)	1.15	0.44	ρ	1.145	13/09/2023	1.15	1.1	1.15	1.15	1.144	170@1.12	1027@1.15	---	---	735	12	840.85	5,717.19	0.83	1.47	50203030
27,098,594	0.540	0.07	0.05	0.0401	22/05/2023	14/01/2021	---	ΠΑΠΟΥΣΤΖΑΝΗΣ (ΚΟ)	2.24	---	γ	2.24	13/09/2023	2.25	2.2	2.26	2.26	2.237	330@2.18	5921@2.30	20.23	2022	4,658	29	10,420.34	60,700.85	2.2	2.51	45201020
7,070,400	0.930	0.1081	0.3242	0.2593	03/07/2023	06/05/2016	---	ΠΕΤΡΟΠΟΥΛΟΣ ΠΕΤΡΟΣ (ΚΟ)	8.92	0.22	ρ	8.9	13/09/2023	8.94	8.9	8.96	8.92	8.912	63@8.54	280@8.94	---	---	8,343	37	74,356.00	63,067.97	5.9	9.22	50206015
43,741,452	0.660	0.16	0.2723	0.2629	31/05/2023	01/11/1999	---	ΠΕΛΑΓΙΩΤΑΚΗΣ (ΚΟ)	4.46	0.91	ρ	4.42	13/09/2023	4.4	4.39	4.545	4.46	4.464	30@4.44	394@4.48	---	---	10,176	92	45,430.65	195,086.88	3.76	5.68	50203015
21,912,599	0.300	---	---	0.048	18/05/2023	23/02/2007	---	ΡΕΒΘΙΑ (ΚΟ)	1.955	-1.26	€	1.98	13/09/2023	1.97	1.93	1.97	1.955	1.949	71@1.93	998@1.96	---	---	2,221	23	4,329.49	42,839.13	1.21	2.3	60101020
13,582,223	1.35	---	---	---	24/06/2008	02/02/2016	---	ΣΙΔΑΜ ΜΕΤΑΛΛΟΥΡΓΙΚΗ (ΚΟ)	2.59	0.78	ρ	2.57	13/09/2023	2.63	2.51	2.63	2.59	2.576	125@2.55	199@2.59	---	---	2,872	39	7,398.19	35,177.96	1.85	3.3	55102010
40,693,350	5.00	---	---	---	03/07/2006	26/05/2015	---	ΤΕΧΝΙΚΗ ΟΛΥΜΠΙΑΚΗ (ΚΟ)	2.62	0.77	ρ	2.6	13/09/2023	2.66	2.53	2.69	2.62	2.55	139@2.53	191@2.62	---	---	10,667	60	27,199.83	106,616.58	1.76	3.12	40202010
3,048,000	0.300	---	---	---	06/07/2007	01/06/2021	---	ΤΖΙΡΑΚΙΑΝ ΠΡΟΦΙΛ (ΚΟ)	2.07	2.47	ρ	2.02	13/09/2023	2.05	2.05	2.07	2.07	2.051	100@2.00	221@2.07	36.26	2022	339	5	695.13	6,309.36	1.755	2.39	55102010
10,203,575	0.730	---	---	---	16/07/2007	18/10/1999	---	ΦΙΕΡΑΤΕΣ (ΚΟ)	0.437	-0.91	€	0.441	13/09/2023	0.459	0.418	0.459	0.437	0.423	460@0.421	148@0.437	---	2022	9,079	25	3,842.59	4,458.96	0.351	0.56	55101020
8,340,750	1.16	---	---	---	25/06/2009	17/09/2018	---	ΧΑΪΔΕΜΕΝΟΣ (ΚΟ)	0.62	---	γ	0.62	13/09/2023	---	---	---	---	---	400@0.610	10@0.660	---	2022	---	---	---	5,171.27	0.452	0.8	50205030

Κύρια Αγορά - Χαμηλής Συναλλακτικής Δραστηριότητας

14,000,000	4.15	---	3.42	0.26	19/07/2023	29/06/1999	---	ΑΛΡΗΝΑ ΑΣΤΙΚΑ ΑΚΙΝΗΤΑ (ΚΟ)	7.4	0.82	ρ	7.34	13/09/2023	7.48	7.4	7.48	7.4	7.403	110@7.24	59@7.48	---	---	620	4	4,589.60	103,600.00	6.68	9.22	35101015
45,033,921	0.050	---	---	---	04/06/2008	27/03/2023	---	ΑΤΤΙΚΑ BANK Α.Τ.Ε. (ΚΟ)	12.36	---	γ	12.36	13/09/2023	12.1	12.1	12.28	12.28	12.2	59@12.10	40@12.28	---	---	18	2	219.60	556,619.26	10.62	48.75	30101010
11,869,224	0.540	0.087	0.136	0.15	03/07/2023	30/08/2019	---	FLEXORACK (ΚΟ)	8.2	3.80	ρ	7.9	13/09/2023	8.2	7.85	8.2	7.85	8.195	20@7.90	3000@8.00	---	---	1,331	8	10,907.20	97,327.64	7.45	9.45	50203030
10,500,000	4.00	0.37	0.29	0.3	16/05/2023	02/08/2016	---	INTERCONTINENTAL (ΚΟ)	6.3	---	γ	6.3	13/09/2023	---	---	---	---	---	140@6.25	320@6.45	12.02	2022	---	---	---	66,150.00	6.15	6.85	35102000
57,434,884	1.17	---	---	---	05/06/2008	12/06/2009	---	REDS (ΚΟ)	2.28	-3.80	€	2.37	13/09/2023	2.37	2.26	2.37	2.28	2.282	517@2.30	641@2.36	---	---	1,484	7	3,386.53	130,951.54	2.2	3	35101010
152,360,643	0.500	0.01	0.02	0.03	23/06/2023	10/06/2020	---	TRASTOR Α.Ε.Ε.Α.Π. (ΚΟ)	1.04	---	γ	1.04	13/09/2023	1.08	1.08	1.08	1.08	1.08	1776@1.02	109@1.11	---	---	690	1	745.20	158,455.07	0.965	1.23	35102000
15,300,000	0.300	---	---	---	30/07/2009	13/12/1999	---	ΑΤΤΙΚΕΣ ΕΚΔΟΣΕΙΣ (ΚΟ)	0.35	---	γ	0.35	13/09/2023	0.316	0.316	0.338	0.338	0.316	1250@0.316	1024@0.338	---	---	950	3	300.42	5,355.00	0.236	0.39	40301030
15,000,000	0.300	---	---	---	06/07/2007	18/07/2000	---	ΔΑΙΟΣ ΠΛΑΣΤΙΚΑ (ΚΟ)	3.3	---	γ																		

Ημερήσιο Δελτίο Τιμών

Έτος: 144 Αύξων Αριθμός Συνεδρίασης: 175

Ενότητα 2: Αναλυτικά Στοιχεία Συναλλαγών Χρεογράφων

Πέμπτη, 14 Σεπτεμβρίου, 2023

Πληθος Χρεογράφων	Ονομ. Αξία	Μερίσματα [1]			Ημερ. Τελευτ. Αποκοπής Μέρισμα [2]	Αποκοπή Δικαιώμα	Σημ. Χρεόγραφο	Τιμή κλεισίματος	% μεταβ.	Προηγ. Κλείσιμο-ημ/νία	Άνοιγμα	Κατωτ Τιμή	Ανωτ Τιμή	Τελ Σταθμ Τιμή	Τελευταία ζήτηση [7]	Τελευταία προσφορά [7]	Ρ/Ε μετά φ. Χρήστ	Όγκος	Πράξεις	Αξία Συναλλαγών[8]	Χ.Α. Εταιρείας (χιλ. €) [3,5]	Χαμηλό έτους	Υψηλό έτους	Κλάδος [4]		
		2020	2021	2022																						
6,700,000	0.800	0.179	0.047	0.047	23/08/2023	29/05/2014	---	2.28	---	2.28	13/09/2023	---	---	---	---	300@2.18	25@2.28	16.84	2022	---	---	---	15,276.00	1.93	2.7	45102020
18,017,472	0.360	---	---	---	09/09/2022	28/08/2017	---	1.89	---	1.89	13/09/2023	---	---	---	---	445@1.72	300@2.00	---	---	---	---	---	34,053.02	1.55	2.06	45101015
21,364,000	1.12	---	---	0.4	21/08/2023	08/03/2023	---	29.2	---	29.2	13/09/2023	---	---	---	---	100@28.40	491@29.80	---	---	---	---	---	623,828.80	20.6	29.8	40501025
32,188,050	1.04	---	---	---	21/07/2008	20/01/2000	---	0.655	---	0.655	13/09/2023	---	---	---	---	500@0.640	667@0.660	---	---	---	---	---	21,083.17	0.63	0.806	55101020
8,321,682	0.670	---	---	---	17/08/2007	23/11/1999	---	0.312	---	0.312	13/09/2023	---	---	---	---	---	1820@0.342	---	2022	---	---	---	3,451.93	0.22	0.364	55102010
2,160,524	0.670	---	---	---	03/12/2018	23/11/1999	---	0.396	---	0.396	13/09/2023	---	---	---	---	---	6514@0.426	---	2022	---	---	---	3,451.93	0.218	0.434	55102010
6,340,000	0.600	0.134	0.17	0.1	09/12/2022	12/01/2023	---	2.86	---	2.86	13/09/2023	2.6	2.6	2.86	2.86	2.835 10@2.86	1900@3.00	---	---	154	9	436.54	18,132.40	2.16	2.98	40401030
10,080,000	3.00	1.42	1.5	1.45	11/05/2023	27/08/2001	---	24.1	0.84 P	23.9	13/09/2023	23.7	23.5	24.2	24.1	23.838 303@23.90	1417@24.20	---	---	1,401	21	33,397.00	242,928.00	22.7	26.3	50206060
27,379,200	0.980	---	---	0.45	01/08/2023	29/08/2022	---	16.3	5.16 P	15.5	13/09/2023	16.3	16.3	16.4	16.4	16.318 100@15.40	307@16.20	---	---	120	2	1,958.10	446,280.96	14.7	17.9	50203015
255,494,534	2.71	0.352	0.279	0.255	16/06/2023	30/09/2021	---	7	---	7	13/09/2023	7	7	7	7	150@6.60	2@7.00	---	---	140	1	980.00	1,788,461.74	7	8.6	35102000
4,181,450	0.500	---	---	---	21/08/2000	05/03/2002	---	1.16	---	1.16	13/09/2023	---	---	---	---	---	70@1.16	---	---	---	---	---	4,850.48	0.875	1.5	45102020

Διαπραγματεύσιμα Αμοιβαία Κεφάλαια (Δ.Α.Κ.)

924,675	---	---	---	---	15/06/2016	---	ALPHA ETF FTSE Athex Large Cap	29.85	0.50 P	29.7	13/09/2023	29.62	29.61	29.96	29.85	29.77	350@26.40	---	---	---	1,914	6	56,979.32	---	22.5	35	12003
---------	-----	-----	-----	-----	------------	-----	--------------------------------	-------	--------	------	------------	-------	-------	-------	-------	-------	-----------	-----	-----	-----	-------	---	-----------	-----	------	----	-------

Επιτήρηση

356,314,416	0.660	---	---	---	07/07/2010	21/09/2017	5160	FRIGOGLASS (ΚΟ)	0.077	4.76 P	0.0735	13/09/2023	0.077	0.077	0.077	0.077	0.077 6000@0.077	20000@0.080	---	---	14,000	3	1,078.00	27,436.21	0.05	0.158	50204000	
65,326,268	0.530	---	---	---	04/07/2007	19/07/2006	4750	SATO AE (ΚΟ)	0.043	---	0.043	13/09/2023	0.039	0.039	0.039	0.039	0.039	11141@0.039	---	---	6,899	2	269.06	2,809.03	0.018	0.069	40202015	
13,191,620	0.620	---	---	---	04/08/2010	09/09/2002	5232	YALCO - ΚΩΝΣΤΑΝΤΙΝΟΥ (ΚΟ)	0.206	---	0.206	13/09/2023	---	---	---	---	500@0.186	1500@0.224	---	---	---	---	---	2,717.47	0.12	0.28	40202020	
13,000,000	1.00	---	---	---	01/08/2007	07/04/2000	5093	ΑΚΡΙΑΣ (ΚΟ)	0.65	---	0.65	13/09/2023	---	---	---	---	---	61@0.595	---	---	---	---	---	8,450.00	0.414	0.67	50101035	
221,519,681	0.300	---	---	---	02/07/2008	28/02/2011	4957	ΑΝΕΚ (ΚΟ)	0.266	2.31 P	0.26	13/09/2023	0.26	0.26	0.266	0.266	0.263 5150@0.258	20190@0.266	---	---	53,500	17	14,077.25	59,837.62	0.177	0.3	40501015	
312,163	0.300	---	---	---	02/07/2008	28/02/2011	4959	ΑΝΕΚ (ΠΟ '90)	0.072	---	0.072	13/09/2023	---	---	---	---	39930@0.079	---	---	---	---	---	---	59,837.62	0.072	0.086	40501015	
2,969,713	0.300	---	---	---	02/07/2008	28/02/2011	4958	ΑΝΕΚ (ΠΟ '96)	0.3	---	0.3	13/09/2023	---	---	---	---	---	231@0.300	---	---	---	---	---	59,837.62	0.173	0.38	40501015	
17,579,754	4.16	---	---	---	18/08/2006	02/08/2010	---	ΒΙΟΤΕΡ (ΚΟ)	0.264	---	0.264	13/09/2023	0.264	0.264	0.264	0.264	0.264 20000@0.264	4378@0.280	---	---	2,000	2	528.00	4,641.06	0.198	0.398	50101010	
54,654,600	0.050	---	---	---	01/07/1998	30/12/2022	5275	ΒΙΣ (ΚΟ)	0.322	---	0.322	13/09/2023	0.29	0.29	0.29	0.29	0.29 2999@0.290	200@0.320	---	2022	999	2	289.71	17,598.78	0.136	0.378	50203030	
51,754,364	0.300	---	---	---	23/12/2003	24/01/2007	5197	ΕΠΙΛΕΚΤΟΣ (ΚΟ)	0.14	---	0.14	13/09/2023	0.14	0.14	0.14	0.14	0.14 690@0.140	2000@0.144	---	---	5,318	6	744.52	7,245.61	0.11	0.202	55101020	
371,337,000	0.300	---	---	---	30/05/2013	01/07/2022	---	ΙΝΤΡΑΛΟΤ (ΚΟ)	0.65	---	0.65	13/09/2023	0.65	0.65	0.65	0.65	0.65 10000@0.645	8000@0.670	---	---	346,724	64	225,370.60	241,369.05	0.565	0.765	40501020	
15,842,391	1.51	---	---	---	15/07/2009	12/05/2000	5141	ΜΠΗΤΡΟΣ ΣΥΜΜΕΤΟΧΙΚΗ (ΚΟ)	0.5	---	0.5	13/09/2023	0.464	0.464	0.476	0.476	0.468 500@0.464	799@0.476	---	---	685	5	320.58	7,921.20	0.376	0.82	55102010	
24,319,250	0.300	---	---	---	09/07/2002	04/07/2007	5165	ΠΡΟΟΔΕΥΤΙΚΗ (ΚΟ)	0.5	---	0.5	13/09/2023	0.486	0.468	0.486	0.468	0.479	---	115@0.468	---	---	800	5	383.40	12,159.63	0.4	0.6	50101010
28,438,268	0.070	---	---	---	21/08/2006	24/11/1999	5253	ΣΠΥΡΟΥ ΑΓΡ. ΟΙΚ. (ΚΟ)	0.2	---	0.2	13/09/2023	---	---	---	---	---	2880@0.200	---	---	---	---	---	5,687.65	0.144	0.24	45102010	
1,011,000	1.00	---	---	---	01/07/2004	11/12/2012	5193	ΤΡΙΑ ΑΛΦΑ (ΚΟ)	8	-9.61 E	8.85	13/09/2023	8	8	8	8	8	30@9.20	61.27	2022	1,122	14	8,976.00	8,088.00	7.6	16.9	55101020	

Κατάσταση σε Αναστολή

66,948,210	0.300	---	---	---	22/09/2015	22/09/2015	5179	FOLLI-FOLLIE (ΚΟ)	4.8	---	4.8	24/05/2018	---	---	---	---	---	---	---	---	---	---	---	321,351.41	4.8	4.8	40401030
12,417,000	0.310	---	---	---	27/08/2019	28/08/2017	5233	MLS ΠΛΗΡΟΦΟΡΙΚΗ (ΚΟ)	0.57	---	0.57	12/05/2020	---	---	---	---	---	---	---	---	---	---	---	7,077.69	0.57	0.57	10101015
6,330,002	0.300	---	---	---	25/06/2002	15/03/2019	5278	ΒΑΡΒΑΡΕΣΙΟΣ (ΚΟ)	0.24	---	0.24	02/05/2023	---	---	---	---	---	---	---	---	---	---	---	1,519.20	0.16	0.25	55101020
3,961,300	1.28	---	---	---	29/06/2004	03/08/2000	5248	ΔΟΥΡΟΣ (ΚΟ)	0.25	---	0.25	24/04/2023	---	---	---	---	---	---	---	---	---	---	---	990.33	0.2	0.3	40204020
7,085,888	1.59	---	---	---	02/07/1996	06/09/2010	5216	ΕΛΒΙΕΜΕΚ (ΚΟ)	2.6	---	2.6	30/09/2019	---	---	---	---	---	---	---	---	---	---	---	18,423.31	2.6	2.6	35101010
7,125,216	0.650	---	---	---	01/07/2005	14/12/1999	4955	ΚΡΕΚΑ (ΚΟ)	0.28	---	0.28	06/04/2023	---	---	---	---	---	---	---	---	---	---	---	1,995.06	0.17	0.43	45102010
7,734,375	1.00	---	---	---	09/07/2007	07/01/2011	5277	ΛΙΒΑΝΗ ΕΚΔΟΤ. ΟΡΓ. (ΚΟ)	0.125	---	0.125	28/04/2023	---	---	---	---	---	---	---	---	---	---	---	966.80	0.12	0.18	40301030

Σημειώσεις Χρεογράφων

Κωδικός	Κείμενο σημείωσης
()	- Προσαρμοσμένα Μέρισματα λόγω διανομής Δωρεάν μετοχών.
*	- Τελευταία προσαρμοσμένη τιμή κλεισίματος.
[1]	- Καθαρά μερίσματα.
[2]	- Στη στήλη "Ημερ. Αποκοπής τελευταίου δικαιώματος" αναφέρεται η Ημερομηνία εισαγωγής για Νέες Εταιρείες.
[3]	- Η Χρηματιστηριακή αξία αναφέρεται στο σύνολο των μετοχών
[4]	- Η κωδικοποίηση των Κλάδων Οικονομικής Δραστηριότητας του Χ.Α. παρουσιάζονται στο Παράρτημα Α
[5]	- Η Χρηματιστηριακή Αξία αναφέρεται στο σύνολο των κατηγοριών μετοχών (εφόσον έχουν εισαχθεί περισσότερες της μιας κατηγορίες) και δεν αναφέρεται σε επιμέρους κατηγορίες μετοχών μιας εταιρείας.
[6]	- P/E μεγαλύτερο του 100
[7]	- Τελευταία εικόνα του Βιβλίου Εντολών πριν το τέλος της συνεδρίασης
[8]	- Στην Αξία Συναλλαγών των Μετοχών περιλαμβάνονται όλοι οι τύποι Πακέτων
4750	- Μεταφορά στην Κατηγορία Επιτήρησης από 8/4/2011.
4955	- Μεταφορά στην Επιτήρηση από 5/4/2013.
4957	- Μεταφορά στην Επιτήρηση από 5/4/2013.
4958	- Μεταφορά στην Επιτήρηση από 5/4/2013.
4959	- Μεταφορά στην Επιτήρηση από 5/4/2013.
5093	- Μεταφορά στην Κατηγορία Επιτήρησης από 8/4/2015.
5141	- Μεταφορά στην Κατηγορία Επιτήρησης από 10/05/2017.
5160	- Μεταφορά στην Κατηγορία Επιτήρησης από 15/04/2016.
5165	- Μεταφορά στην Κατηγορία Επιτήρησης από 15/02/2018.
5179	- Αναστολή διαπραγμάτευσης από 25/05/2018.
5193	- Μεταφορά στην κατηγορία Επιτήρησης από 25/10/2018.
5197	- Μεταφορά στην κατηγορία Επιτήρησης από 07/11/2018.
5216	- Αναστολή διαπραγμάτευσης από 01/10/2019.
5232	- Μεταφορά στην Κατηγορία Επιτήρησης από 08/04/2011.
5233	- Αναστολή διαπραγμάτευσης από 13/05/2020.
5248	- Μεταφορά στην κατηγορία Επιτήρησης από 06/09/2011.
5253	- Μεταφορά στην Επιτήρηση από 14/5/2021.
5275	- Μεταφορά στη Κατηγορία Επιτήρησης από 09/07/2020.
5277	- Αναστολή διαπραγμάτευσης από 02/05/2023.
5278	- Αναστολή διαπραγμάτευσης από 03/05/2023.

Στοιχεία Συναλλαγών Πακέτων

Χρεόγραφο	Όγκος πακέτου	Τιμή πακέτου	Αξία πακέτου	Ώρα έγκρισης	Σημείωση
ALPHA ΥΠΗΡΕΣΙΩΝ ΣΥΜΜ (ΚΟ)	425,000	1.34	570,350.00	10:34:22	20
ΟΠΑΠ (ΚΟ)	25,000	16.02	400,500.00	11:39:42	20
ΟΠΑΠ (ΚΟ)	40,000	16.02	640,800.00	12:00:15	20
ΠΕΙΡΑΙΩΣ FINANCIAL HOLD (ΚΟ)	100,000	2.79	279,200.00	15:37:44	20
ΠΕΙΡΑΙΩΣ FINANCIAL HOLD (ΚΟ)	1,000,000	2.76	2,762,000.00	15:58:00	20
ΤΕΡΝΑ ΕΝΕΡΓΕΙΑΚΗ (ΚΟ)	18,443	16.24	299,514.32	16:53:47	20

Σημειώσεις πακέτων

- 9 - Μέθοδος 6-1 / Ειδική Χρέωση
- 10 - Μέθοδος 6-1 / Ειδική Χρέωση, Αυθημερόν Διακανονισμός
- 14 - Μέθοδος 6-3 / Πακέτο Αποκατάστασης, Ατελής αγορά και Πώληση
- 18 - Μέθοδος 6-2 / SPOT 1
- 19 - Μέθοδος 6-2 / SPOT 2
- 20 - Μέθοδος 6-1 και Μέθοδος 6-1 Αυθημερόν Διακανονισμός
- 21 - Άλλη Προσυμφωνημένη

Στοιχεία Συναλλαγών Δικαιωμάτων

Ημερ. αποκοπής	Έναρξη εξάσκησης	Λήξη εξάσκησης	Λήξη διαπραγμάτευσης	Δικαιώματα	Κατωτ Τιμή	Ανωτ Τιμή	Τιμή κλεισ.	Τελευταία ζήτηση	Τελευταία προσφορά	Όγκος	Πράξεις	Αξία Συναλλαγών
----------------	------------------	----------------	----------------------	------------	------------	-----------	-------------	------------------	--------------------	-------	---------	-----------------

Δεν υπάρχουν Συναλλαγές Δικαιωμάτων.

Στοιχεία Συναλλαγών Εκποιήσεων

Χρεόγραφα	Τύπος Χρεογράφου	Όγκος Συναλλαγών	Αριθμός Πράξεων	Αξία Συναλλαγών	Σημείωση
-----------	------------------	------------------	-----------------	-----------------	----------

Δεν πραγματοποιήθηκαν Εκποιήσεις Μετοχών.

Σημειώσεις Εκποιήσεων

- 1 - Δημόσιος Ανοικτός Πλειστηριασμός
- 2 - Εκποίηση Ενσώματων Ονομαστικών Μετοχών
- 3 - Εκποίηση Αδιάθετων Κλασματικών Υπολοίπων

Στοιχεία Ενεργητικού Διαπραγματεύσιμων Αμοιβαίων Κεφαλαίων (Δ.Α.Κ.)

	Ημερομηνία συναλλαγών	Δημιουργία / Εξαγορά	Αριθ. Μερ. (T-1)	Νέα Μερ. (T-1)	Εξαγορασθ. Μερ. (T-1)	Μερίδια (T) [1]	Αξία Ενεργητικού [2]	Καθαρή Τιμή	Μέρισμα /Μερίδιο	Ημερ. Αποκοπής
ALPHA ETF FTSE Athex Large Cap	14/09/2023	5,000	924,675	---	---	924,675	27,483,330.00	29.7221	0.62	03/07/2023

Σημειώσεις Δ.Α.Κ.

[1] - Αριθμ. μεριδίων (T) = Αριθμ. μεριδίων (T-1) + Νεοεκδιθέντα μερίδια (T-1) - Εξαγορασθέντα μερίδια (T-1)

[2] - Περιλαμβάνονται και τα μερίδια που δημιουργήθηκαν / εξαγοράσθηκαν την ημέρα T-1.

Περιγραφή	Στοιχεία
Όνομασία Δ.Α.Κ.	ALPHA ETF FTSE Athex Large Cap
Σύμβολο Δ.Α.Κ. (GR)	ΑΔΑΚ
Σύμβολο Δ.Α.Κ. (EN)	AETF
ISIN Δ.Α.Κ.	GRF000153004
Κατηγορία Διαπραγμάτευσης	Διαπραγματεύσιμα Αμοιβαία Κεφάλαια (Δ.Α.Κ.)
Τύπος Δ.Α.Κ.	Μετοχών
Τρόπος διαχείρισης	Παθητικός
Επενδυτική Στρατηγική	Σκοπός της επενδυτικής πολιτικής του Αμοιβαίου Κεφαλαίου είναι η αναπαραγωγή της αποδόσεως του Δείκτη FTSE/X.A. Large Cap του Χρηματιστηρίου Αθηνών σε όρους Ευρώ, ακολουθώντας πλήρως και πανομοιότυπως τη σύνθεση του υποκείμενου Δείκτη.
Εκδότης	ΑΛΦΑ ASSET MANAGEMENT Α.Ε.Δ.Α.Κ.
Εταιρεία Διαχείρισης	ΑΛΦΑ ASSET MANAGEMENT Α.Ε.Δ.Α.Κ.
Ειδικοί Διαπραγματευτές	ΑΛΦΑ FINANCE Α.Χ.Ε.Π.Ε.Υ. , ΕΘΝΙΚΗ ΧΡΗΜΑΤΙΣΤΗΡΙΑΚΗ Α.Χ.Ε.Π.Ε.Υ.
Θεματοφύλακας	ΑΛΦΑ ΤΡΑΠΕΖΑ Α.Ε.
Σύμβολο Δείκτη (GR)	FTSE
Σύμβολο Δείκτη (EN)	FTSE
Όνομασία Δείκτη	FTSE/X.A. Large Cap
ISIN Δείκτη	GRI99201A006
Κλάσμα Δείκτη [1]	1/100
Αρχική Τιμή Μεριδίου	21.76
Συνολικός Αριθμός Μεριδίων [2]	924,675
Ημερομηνία πρώτης Έκδοσης	14/01/2008
Ημερομηνία έναρξης Διαπραγμάτευσης	24/01/2008
Νόμισμα Διαπραγμάτευσης	ΕΥΡΩ
Νόμισμα Ενεργητικού	ΕΥΡΩ
Αρχική Αξία Ενεργητικού [3]	3,000,000.00
Αριθμ. Μεριδίων για Δημιουργία-Εξαγορά [4]	5,000
Αμοιβή Διαχείρισης	0.375

Σημειώσεις Δ.Α.Κ.

[1] - Το κλάσμα της τιμής του δείκτη που αποτελεί η τιμή της πρώτης έκδοσης

[2] - Ο αριθμός μεριδίων που διαπραγματεύθηκαν στο Χρηματιστήριο την ημέρα T


[3] - Η αξία του ενεργητικού κατά την έκδοση

[4] - Ο αριθμός μεριδίων που απαιτείται κατά τη διαδικασία δημιουργίας εξαγοράς

14/09/2023

Ανακοινώσεις

Η.Δ.Τ.



ΑΝΑΚΟΙΝΩΣΕΙΣ

ΕΤΑΙΡΙΚΕΣ ΠΡΑΞΕΙΣ

ΕΤΑΙΡΙΚΑ ΓΕΓΟΝΟΤΑ

EUROBANK ERGASIAS ΥΠΗΡΕΣΙΩΝ ΚΑΙ ΣΥΜΜΕΤΟΧΩΝ Α.Ε.

Εισάγονται προς διαπραγμάτευση στο Χρηματιστήριο Αθηνών οι 5.802.269 νέες (ΚΟ) μετοχές της εταιρίας «EUROBANK ERGASIAS ΥΠΗΡΕΣΙΩΝ ΚΑΙ ΣΥΜΜΕΤΟΧΩΝ Α.Ε.» (GRS323003012), που προέκυψαν από την πρόσφατη αύξηση του μετοχικού κεφαλαίου λόγω άσκησης δικαιωμάτων προαίρεσης αγοράς μετοχών, από 168 στελέχη της εταιρίας, με τιμή διάθεσης μετοχής €0,23. Από την ίδια ημερομηνία, το νέο σύνολο εισηγμένων μετοχών της εταιρίας που είναι διαπραγματεύσιμες στο Χρηματιστήριο Αθηνών ανέρχεται σε 3.716.479.777 (ΚΟ) μετοχές.

ΧΡΗΜΑΤΙΚΕΣ ΔΙΑΝΟΜΕΣ

REAL CONSULTING Α.Ε.

Οι μετοχές της εταιρίας «REAL CONSULTING Α.Ε.» (GRS522003003) είναι διαπραγματεύσιμες στην Εναλλακτική Αγορά του Χρηματιστηρίου Αθηνών χωρίς το ποσό €0,03 ανά μετοχή, από το οποίο θα παρακρατηθεί ο αναλογούν φόρος, βάσει της κείμενης νομοθεσίας (καθαρό ποσό: €0,0285 ανά μετοχή).

ΓΝΩΣΤΟΠΟΙΗΣΕΙΣ ΕΤΑΙΡΕΙΩΝ

From: ΜΟΤΟΔΥΝΑΜΙΚΗ Α.Ε.Ε.
Posted At: 13 September 2023 17:21
Conversation: ΑΝΑΚΟΙΝΩΣΗ ΑΠΟΚΤΗΣΗΣ ΙΔΙΩΝ ΜΕΤΟΧΩΝ
Posted To: DOLAnnouncements2

Subject: ΑΝΑΚΟΙΝΩΣΗ ΑΠΟΚΤΗΣΗΣ ΙΔΙΩΝ ΜΕΤΟΧΩΝ

Επισυνάπτεται η σχετική ανακοίνωση αναφορικά με την απόκτηση ιδίων μετοχών

[Ανακοίνωση Ιδίων Μετοχών 13.09.2023](#)

From: ΠΑΠΟΥΤΣΑΝΗΣ Α.Β.Ε.Ε.
Posted At: 13 September 2023 18:08
Conversation: Αγορά ιδίων μετοχών
Posted To: DOLAnnouncements2
Subject: Αγορά ιδίων μετοχών

-
ΠΑΠΟΥΤΣΑΝΗΣ ΑΒΕΕ
-

Χαλκίδα, 13/09/2023

Η Εταιρεία "ΠΑΠΟΥΤΣΑΝΗΣ ΑΝΩΝΥΜΗ ΒΙΟΜΗΧΑΝΙΚΗ ΚΑΙ ΕΜΠΟΡΙΚΗ ΕΤΑΙΡΙΑ ΚΑΤΑΝΑΛΩΤΙΚΩΝ ΑΓΑΘΩΝ" (η Εταιρεία) ενημερώνει το επενδυτικό κοινό ότι κατ' εφαρμογή των Κανονισμών (ΕΕ) 2016/1052 και 596/2014, και σε εκτέλεση της από 18.05.2023 απόφασης της Τακτικής Γενικής Συνέλευσης των Μετόχων της Εταιρείας και της από 18.05.2023 απόφασης του Διοικητικού Συμβουλίου της Εταιρείας, προέβη σε αγορά ιδίων μετοχών στην αγορά του Χρηματιστηρίου Αθηνών, ως παρακάτω ανάλυση:

Ημερομηνία αγοράς ιδίων μετοχών	Τεμάχια αγοράς ιδίων μετοχών	Μέση τιμή κτήσης	Συνολική αξία συναλλαγών
11/09/2023	600	€ 2,25	€ 1.349
12/09/2023	650	€ 2,27	€ 1.472,50

Οι συναλλαγές πραγματοποιήθηκαν μέσω του μέλους του Χρηματιστηρίου Αθηνών "ΒΕΤΑ ΧΡΗΜΑΤΙΣΤΗΡΙΑΚΗ ΑΕΠΕΥ ΧΡΗΜΑΤΙΣΤΗΡΙΑΚΕΣ ΕΡΓΑΣΙΕΣ".

Μετά και τις ανωτέρω αγορές, η Εταιρεία κατέχει συνολικά 130.203 ίδιες μετοχές

(ήτοι, 0,480% του συνόλου των μετοχών της Εταιρείας που διαπραγματεύονται στο Χρηματιστήριο Αθηνών).

From: ΕΛΒΑΛΧΑΛΚΟΡ Ε.Β. ΧΑΛΚΟΥ & ΑΛΟΥΜΙΝΙΟΥ Α.Ε.
Posted At: 13 September 2023 18:58
Conversation: ΔΕΛΤΙΟ ΤΥΠΟΥ ΟΙΚΟΝΟΜΙΚΟΥ ΑΠΟΤΕΛΕΣΜΑΤΟΣ Α'
ΕΞΑΜΗΝΟΥ 2023
Posted To: DOLAnnouncements2
Subject: ΔΕΛΤΙΟ ΤΥΠΟΥ ΟΙΚΟΝΟΜΙΚΟΥ ΑΠΟΤΕΛΕΣΜΑΤΟΣ Α'
ΕΞΑΜΗΝΟΥ 2023

Παρακαλώ δείτε το συνημμένο

[ΔΕΛΤΙΟ ΤΥΠΟΥ ΟΙΚΟΝΟΜΙΚΟΥ ΑΠΟΤΕΛΕΣΜΑΤΟΣ Α'
ΕΞΑΜΗΝΟΥ 2023](#)

[View article...](#)

From: VIOHALCO SA/NV
Posted At: 13 September 2023 19:31
Conversation: Οικονομικά αποτελέσματα του Α' εξαμήνου 2023 της ElvalHalcor, θυγατρικής της Viohalco
Posted To: DOLAnnouncements2
Subject: Οικονομικά αποτελέσματα του Α' εξαμήνου 2023 της ElvalHalcor, θυγατρικής της Viohalco

.

[Οικονομικά αποτελέσματα του Α' εξαμήνου 2023 της ElvalHalcor, θυγατρικής της Viohalco](#)

From: ΕΛΛΗΝΙΚΑ ΧΡΗΜΑΤΙΣΤΗΡΙΑ Α.Ε.
Posted At: 13 September 2023 19:38
Conversation: Συναλλαγές της Eurobank Equities
Posted To: DOLAnnouncements2
Subject: Συναλλαγές της Eurobank Equities

Η Εταιρία Ελληνικά Χρηματιστήρια-Χρηματιστήριο Αθηνών Α.Ε. Συμμετοχών (ΑΤΗΕΧ) ανακοινώνει σύμφωνα με τον Ν.3556/2007 και τις διατάξεις του Κανονισμού (ΕΕ) 596/2014 του Ευρωπαϊκού Κοινοβουλίου και του Συμβουλίου ότι η Eurobank Equities Α.Ε.Π.Ε.Υ. την ενημέρωσε ότι πραγματοποίησε τις εξής συναλλαγές:

α/α	Ημερομηνία γνωστοποίησης στην ΑΤΗΕΧ	Ημερομηνία συναλλαγής	Είδος συναλ.	Ποσότητα	Χρηματοπιστωτικό μέσο	Συνολική αξία (ευρώ)
1	11.09.2023	08.09.2023	Αγορά	7.400	Μετοχές ΕΧΑΕ (κο)	35.373,93
2	11.09.2023	08.09.2023	Πώληση	19.200	Μετοχές ΕΧΑΕ (κο)	91.900,36
3	11.09.2023	08.09.2023	Αγορά	208	ΣΜΕ ΕΧΑΕ	99.245,00
4	11.09.2023	08.09.2023	Πώληση	55	ΣΜΕ ΕΧΑΕ	26.385,00
5	11.09.2023	08.09.2023	Πώληση	31	ΣΜΕ ΕΧΑΕ	15.046,00
6	12.09.2023	11.09.2023	Αγορά	200	Μετοχές ΕΧΑΕ (κο)	969,12
7	12.09.2023	11.09.2023	Πώληση	18.700	Μετοχές ΕΧΑΕ (κο)	92.641,50
8	12.09.2023	11.09.2023	Αγορά	187	ΣΜΕ ΕΧΑΕ	92.434,00
9	12.09.2023	11.09.2023	Πώληση	6	ΣΜΕ ΕΧΑΕ	2.959,00
10	13.09.2023	12.09.2023	Αγορά	100	Μετοχές ΕΧΑΕ (κο)	480,00
11	13.09.2023	12.09.2023	Πώληση	6.100	Μετοχές ΕΧΑΕ (κο)	29.570,50
12	13.09.2023	12.09.2023	Αγορά	344	ΣΜΕ ΕΧΑΕ	165.645,00
13	13.09.2023	12.09.2023	Αγορά	5	ΣΜΕ ΕΧΑΕ	2.445,00
14	13.09.2023	12.09.2023	Πώληση	277	ΣΜΕ ΕΧΑΕ	135.216,30

Η Eurobank Equities Α.Ε.Π.Ε.Υ. πραγματοποίησε τις ανωτέρω συναλλαγές λόγω της ειδικής διαπραγμάτευσης που έχει αναλάβει στην αγορά παραγώγων σε Συμβόλαια Μελλοντικής Εκπλήρωσης (ΣΜΕ) με υποκείμενο τίτλο τη μετοχή της εταιρίας (σύμβολο μετοχής: ΕΧΑΕ).

Η γνωστοποίηση εκ μέρους της Eurobank Equities Α.Ε.Π.Ε.Υ. προς την εταιρεία και ακολούθως από την εταιρία προς τις αρχές της Κεφαλαιαγοράς, γίνεται επειδή ο κ.

Κωνσταντίνος Βασιλείου είναι μη εκτελεστικό μέλος του Δ.Σ. της Eurobank Equities Α.Ε.Π.Ε.Υ. ενώ κατέχει ταυτόχρονα τη θέση του Μη Εκτελεστικού Μέλους του Δ.Σ. της ΑΤΗΕΧ (υπόχρεο πρόσωπο με βάση το Ν.3340/2005).

From: ΜΥΤΙΛΗΝΑΙΟΣ Α.Ε.
Posted At: 14 September 2023 10:03
Conversation: Απόκτηση Ιδίων Μετοχών
Posted To: DOLAnnouncements2

Subject: Απόκτηση Ιδίων Μετοχών

Δείτε παρακάτω:

[Απόκτηση Ιδίων
Μετοχών](#)

From: AUTOHELLAS A.T.E.E.
Posted At: 14 September 2023 10:17
Conversation: ΑΝΑΚΟΙΝΩΣΗ ΡΥΘΜΙΖΟΜΕΝΗΣ ΠΛΗΡΟΦΟΡΙΑΣ ΤΟΥ Ν.
3556/2007: Γνωστοποίηση συναλλαγών
Posted To: DOLAnnouncements2

Subject: ΑΝΑΚΟΙΝΩΣΗ ΡΥΘΜΙΖΟΜΕΝΗΣ ΠΛΗΡΟΦΟΡΙΑΣ ΤΟΥ Ν.
3556/2007: Γνωστοποίηση συναλλαγών

Κηφισιά, 14 Σεπτεμβρίου 2023

Η AUTOHELLAS A.T.E.E. σύμφωνα με τις διατάξεις του Νόμου 3556/2007 γνωστοποιεί ότι, στις 12/09/2023 ο μέτοχος, και σύζυγος της κα. Αντωνίας Δημητρακοπούλου, Οικονομικής Διευθύντριας της Εταιρείας AUTOHELLAS A.T.E.E. κος Κυριάκος Κάνσος του Σωτηρίου, (που έχει συμπεριληφθεί στον κατάλογο υπόχρεων προσώπων του άρθρου 13 παρ.3 του Νόμου 3340/2005), προέβη στην Πώληση συνολικά 2.800 ονομαστικών μετοχών της AUTOHELLAS A.T.E.E. αξίας Ευρώ 37.968,00.

From: ALPHA TRUST ΑΝΔΡΟΜΕΔΑ Α.Ε.Ε.Χ.
Posted At: 14 September 2023 10:18
Conversation: ΑΝΑΚΟΙΝΩΣΗ ΠΕΡΙ ΣΧΟΛΙΑΣΜΟΥ ΟΙΚΟΝΟΜΙΚΩΝ
ΑΠΟΤΕΛΕΣΜΑΤΩΝ Α΄ ΕΞΑΜΗΝΟΥ 2023
Posted To: DOLAnnouncements2
Subject: ΑΝΑΚΟΙΝΩΣΗ ΠΕΡΙ ΣΧΟΛΙΑΣΜΟΥ ΟΙΚΟΝΟΜΙΚΩΝ
ΑΠΟΤΕΛΕΣΜΑΤΩΝ Α΄ ΕΞΑΜΗΝΟΥ 2023

Ως συνημμένο

[ΑΝΑΚΟΙΝΩΣΗ ΠΕΡΙ ΣΧΟΛΙΑΣΜΟΥ ΟΙΚΟΝΟΜΙΚΩΝ ΑΠΟΤΕΛΕΣΜΑΤΩΝ
Α΄ ΕΞΑΜΗΝΟΥ 2023](#)

From: QUEST ΣΥΜΜΕΤΟΧΩΝ Α.Ε.
Posted At: 14 September 2023 10:21
Conversation: Αγορά ιδίων μετοχών (13/09/2023)
Posted To: DOLAnnouncements2

Subject: Αγορά ιδίων μετοχών (13/09/2023)

Η Quest Συμμετοχών Α.Ε. γνωστοποιεί ότι σύμφωνα με το άρθρο 49 του Ν 4548/2018 και σύμφωνα με τους όρους του Κανονισμού 2273 / 2003 της Ευρωπαϊκής Επιτροπής και σε εκτέλεση της από 15/06/2022 απόφασης της Τακτικής Γενικής Συνέλευσης των Μετόχων της Εταιρείας και της από 3/1/2023 απόφασης του Διοικητικού Συμβουλίου, προέβη κατά τη διάρκεια της συνεδρίασης της 13/09/2023, μέσω της χρηματιστηριακής εταιρείας «Eurobank Equities», σε αγορά 4.327 ιδίων μετοχών με μέση τιμή κτήσης 6,06 ευρώ και συνολική αξία συναλλαγής 26.240,01 ευρώ.

Μετά και την προαναφερόμενη αγορά, η Εταιρεία κατέχει 950.706 ίδιες μετοχές, ποσοστό 0,8867% του συνόλου των μετοχών της Εταιρείας.

From: PROFILE A.E.B.E.
Posted At: 14 September 2023 11:06
Conversation: Σε λειτουργία η πλατφόρμα Treasury της Profile Software στην Intesa Sanpaolo Bank Albania
Posted To: DOLAnnouncements2
Subject: Σε λειτουργία η πλατφόρμα Treasury της Profile Software στην Intesa Sanpaolo Bank Albania

Η Intesa Sanpaolo Bank Albania θέτει σε λειτουργία το Acumen.plus, την κορυφαία πλατφόρμα διαχείρισης treasury της Profile Software, με νέες και αναβαθμισμένες λειτουργίες στην αυτοματοποίηση εργασιών

Αθήνα, 14 Σεπτεμβρίου 2023: Η Profile, διεθνής εταιρεία ανάπτυξης λογισμικού, ανακοινώνει πως έθεσε σε παραγωγική λειτουργία την πλατφόρμα treasury Acumen.plus – την STP cloud πλατφόρμα που παρέχει προηγμένο UX και αυτοματισμούς στον σύγχρονο Treasurer – στην Intesa Sanpaolo Bank στην Αλβανία.

Η Intesa San Paolo Bank Albania (ISBA), μέλος του Ομίλου Intesa Sanpaolo, είναι μια κορυφαία τράπεζα στη χώρα που προσφέρει ποιοτική τραπεζική, χρηματοοικονομικές λύσεις, πρωτοποριακά προϊόντα και υπηρεσίες σε εταιρικούς, θεσμικούς, και ιδιώτες πελάτες υψηλού εισοδήματος, καθώς και σε μικρομεσαίες επιχειρήσεις και μεμονωμένους πελάτες. Η τράπεζα διαθέτει δίκτυο 35 καταστημάτων σε διαφορετικές πόλεις της χώρας.

Η πλατφόρμα Acumen.plus εξυπηρετεί όλες τις λειτουργίες που αφορούν το Treasury, από το Forex (για διατραπεζικές λειτουργίες και συναλλαγές πελατών) έως την Αγορά διαχείρισης διαθεσίμων και συναλλαγές προϊόντων (για το ίδιο χαρτοφυλάκιο αλλά και για τα χαρτοφυλάκια πελατών), συμφωνίες ανταλλαγής επιτοκίων και νομισμάτων, καθώς και σε δάνεια και καταθέσεις πελατών. Μεταξύ των σημαντικών χαρακτηριστικών της πλατφόρμας συγκαταλέγεται το Treasury reporting, το οποίο προσφέρει γραφήματα και πίνακες, κατόπιν ζήτησης, παρέχοντας στους χρήστες σε πραγματικό χρόνο μια

ολιστική εικόνα της δραστηριότητας, της κερδοφορίας, των θέσεων, της ρευστότητας και των κινδύνων με έμφαση σε συγκεκριμένες εργασίες όπου απαιτείται.

Επιπλέον, οι Treasurers επωφελούνται από την ευελιξία που παρέχει η πλατφόρμα να διαμορφώνουν εύκολα το περιβάλλον, έχοντας τη δυνατότητα να εργάζονται σε οθόνες με τις οποίες είναι εξοικειωμένοι και χρησιμοποιούνται σε άλλες εφαρμογές ή σε παλιού τύπου συστήματα, εστιάζοντας στις σχετικές πληροφορίες που χρειάζονται. Η άμεση πρόσβαση της πλατφόρμας σε πληροφορίες θα συμβάλλει σημαντικά στην καλύτερη και ταχύτερη λήψη αποφάσεων. Η πλατφόρμα και οι υπηρεσίες της Profile, ενσωματώνουν μεθοδολογίες DevOps και Agile που καλύπτουν τις τεχνικές και λειτουργικές απαιτήσεις της τράπεζας, στον τομέα της κανονιστικής συμμόρφωσης και της διασύνδεσης με τα λοιπά της συστήματα πληροφορικής.

Η κα Suela Aliaj, Head of Treasury and Customer Execution στην Intesa Sanpaolo Bank Albania, αναφέρει πως «Η έμπειρη ομάδα της Profile, εστιάζει στην παροχή εξαιρετικής εξυπηρέτησης και υπηρεσιών στην τράπεζά μας σε σύντομο χρόνο. Η πλατφόρμα διαχείρισης Treasury Acumen.plus μας επιτρέπει να παράγουμε βιώσιμα αποτελέσματα, διευκολύνοντας την άμεση πρόσβαση σε πληροφορίες, υποστηρίζοντας παράλληλα τις κανονιστικές απαιτήσεις, νέα μοντέλα λειτουργίας και εξελισσόμενα πρότυπα».

Η κα Pascale Hertzog, Treasury Management Director στην Profile, αναφέρει πως «Είμαστε στην ευχάριστη θέση να συνεργαζόμαστε με την Intesa Sanpaolo Bank Albania, με την οποία έχουμε αναπτύξει σχέση εμπιστοσύνης που παραμένει αναλλοίωτη στο πέρασμα του χρόνου. Η τράπεζα ενθαρρύνει ένα στυλ ανάπτυξης που επικεντρώνεται στην επίτευξη βιώσιμων αποτελεσμάτων μέσω της χρήσης προτύπων τελευταίας τεχνολογίας για τη δημιουργία καλύτερης εμπειρίας πελατών και βέλτιστης ικανοποίησης των μετόχων».

Η Profile παραμένει προσηλωμένη στην ανάπτυξη νέων προϊόντων που ικανοποιούν τις εξελισσόμενες ανάγκες των πελατών και ανταποκρίνονται στις προσδοκίες τους.

From: ALPHA TRUST ΑΝΔΡΟΜΕΔΑ Α.Ε.Ε.Χ.
Posted At: 14 September 2023 11:13
Conversation: ΓΝΩΣΤΟΠΟΙΗΣΗ ΓΙΑ ΤΗΝ ΑΓΟΡΑ ΙΔΙΩΝ ΜΕΤΟΧΩΝ
Posted To: DOLAnnouncements2

Subject: ΓΝΩΣΤΟΠΟΙΗΣΗ ΓΙΑ ΤΗΝ ΑΓΟΡΑ ΙΔΙΩΝ ΜΕΤΟΧΩΝ

Ως συνημμένο

[ΑΓΟΡΑ ΙΔΙΩΝ ΜΕΤΟΧΩΝ](#)
[13.09.23](#)

From: ΔΕΗ Α.Ε.
Posted At: 14 September 2023 11:34
Conversation: Ανακοίνωση - Ρυθμιζόμενη πληροφορία
Posted To: DOLAnnouncements2

Subject: Ανακοίνωση - Ρυθμιζόμενη πληροφορία

Δείτε την
ανακοίνωση

[Ανακοίνωση](#)

From: ΓΡ. ΣΑΡΑΝΤΗΣ Α.Β.Ε.Ε.
Posted At: 14 September 2023 12:45
Conversation: Ανακοίνωση αγοράς ιδίων μετοχών
Posted To: DOLAnnouncements2

Subject: Ανακοίνωση αγοράς ιδίων μετοχών

Δείτε την συνημμένη
ανακοίνωση.

[14.09.23 Ανακοίνωση Αγοράς Ι
Μ](#)

From: Ο.Λ.Π. Α.Ε.
Posted At: 14 September 2023 15:27
Conversation: Τροποποίηση Ημερομηνίας Δημοσίευσης Αποτελεσμάτων
Α΄ Εξαμήνου 2023
Posted To: DOLAnnouncements2
Subject: Τροποποίηση Ημερομηνίας Δημοσίευσης Αποτελεσμάτων
Α΄ Εξαμήνου 2023

14 Σεπτεμβρίου 2023. Η ΟΛΠ Α.Ε. ενημερώνει την επενδυτική κοινότητα ότι τα οικονομικά αποτελέσματα για το εξάμηνο που έληξε στις 30 Ιουνίου 2023 θα δημοσιευθούν την Τετάρτη 27 Σεπτεμβρίου 2023 αντί για την Παρασκευή 29 Σεπτεμβρίου 2023, όπως είχε προηγουμένως ανακοινωθεί.

From: ALPHA TRUST ΑΝΔΡΟΜΕΔΑ Α.Ε.Ε.Χ.
Posted At: 14 September 2023 16:03
Conversation: ΜΗΝΙΑΙΑ ΕΠΕΝΔΥΤΙΚΗ ΕΝΗΜΕΡΩΣΗ ΑΥΓΟΥΣΤΟΣ 2023
Posted To: DOLAnnouncements2

Subject: ΜΗΝΙΑΙΑ ΕΠΕΝΔΥΤΙΚΗ ΕΝΗΜΕΡΩΣΗ ΑΥΓΟΥΣΤΟΣ 2023

Ως συνημμένο

[ΜΗΝΙΑΙΑ ΕΠΕΝΔΥΤΙΚΗ ΕΝΗΜΕΡΩΣΗ ΑΥΓΟΥΣΤΟΣ
2023](#)

From: COCA-COLA HBC A.G.
Posted At: 14 September 2023 16:22
Conversation: Notification of transactions by Persons Discharging Managerial Responsibilities ("PDMRs")
Posted To: DOLAnnouncements2

Subject: Notification of transactions by Persons Discharging Managerial Responsibilities ("PDMRs")

FOR IMMEDIATE RELEASE

14 September 2023

Coca-Cola HBC AG (the "Company")

Notification of transactions by Persons Discharging Managerial Responsibilities ("PDMRs")

The Company has been notified that the following PDMR has been granted at nil cost performance shares of CHF 6.70 each ("Shares") in the Company on 12 September 2023 through her participation in the Stock Option and Performance Share Award Plan ("PSP"). The performance shares will vest as described below subject to achievement of performance conditions.

PDMR	Number of Shares granted under the PSP	Share price
EBRU OZGEN	44,741	GBP 22.80

The Notification of Dealing Forms for each PDMR can be found below.

1	Details of the person discharging managerial responsibilities / person closely associated	
a)	Name	EBRU OZGEN

2	Reason for the notification					
a)	Position/status	INCOMING CHIEF PEOPLE AND CULTURE OFFICER				
b)	Initial notification /Amendment	INITIAL NOTIFICATION				
3	Details of the issuer, emission allowance market participant, auction platform, auctioneer or auction monitor					
a)	Name	COCA-COLA HBC AG				
b)	LEI	549300EFP3TNG7JGVE49				
4	Details of the transaction(s): section to be repeated for (i) each type of instrument; (ii) each type of transaction; (iii) each date; and (iv) each place where transactions have been conducted					
a)	Description of the financial instrument, type of instrument Identification code	SHARES CH0198251305				
b)	Nature of the transaction	GRANTING OF PERFORMANCE SHARES AT NIL COST WHICH WILL VEST IN MARCH 2024 SUBJECT TO ACHIEVEMENT OF PERFORMANCE CONDITIONS OF THE 2021-2023 PERFORMANCE SHARE PLAN				
c)	Price(s) and volume(s)	<table border="1"> <thead> <tr> <th>Price(s)</th> <th>Volume(s)</th> </tr> </thead> <tbody> <tr> <td>22.80 GBP</td> <td>7,488</td> </tr> </tbody> </table>	Price(s)	Volume(s)	22.80 GBP	7,488
Price(s)	Volume(s)					
22.80 GBP	7,488					

d)	Aggregated information			
		Price	Volume	Total
		22.80 GBP	7,488	170,726.40 GBP
	- Aggregated volume			
	- Price			
e)	Date of the transaction	2023-09-12		
f)	Place of the transaction	OUTSIDE A TRADING VENUE		

4	Details of the transaction(s): section to be repeated for (i) each type of instrument; (ii) each type of transaction; (iii) each date; and (iv) each place where transactions have been conducted		
a)	Description of the financial instrument, type of instrument	SHARES	
	Identification code	CH0198251305	
b)	Nature of the transaction	GRANTING OF PERFORMANCE SHARES AT NIL COST WHICH WILL VEST IN MARCH 2025 SUBJECT TO ACHIEVEMENT OF PERFORMANCE CONDITIONS OF THE 2022-2024 PERFORMANCE SHARE PLAN	
c)	Price(s) and volume(s)		
		Price(s)	Volume(s)
		22.80 GBP	14,976

d)	Aggregated information			
		Price	Volume	Total
	- Aggregated volume	22.80 GBP	14,976	341,452.80 GBP
	- Price			
e)	Date of the transaction	2023-09-12		
f)	Place of the transaction	OUTSIDE A TRADING VENUE		

4	Details of the transaction(s): section to be repeated for (i) each type of instrument; (ii) each type of transaction; (iii) each date; and (iv) each place where transactions have been conducted		
a)	Description of the financial instrument, type of instrument	SHARES	
	Identification code	CH0198251305	
b)	Nature of the transaction	GRANTING OF PERFORMANCE SHARES AT NIL COST WHICH WILL VEST IN MARCH 2026 SUBJECT TO ACHIEVEMENT OF PERFORMANCE CONDITIONS OF THE 2023-2025 PERFORMANCE SHARE PLAN	
c)	Price(s) and volume(s)	Price(s)	Volume(s)
		22.80 GBP	22,277

d)	Aggregated information			
		Price	Volume	Total
		22.80 GBP	22,277	507,915.60 GBP
	- Aggregated volume			
	- Price			
e)	Date of the transaction	2023-09-12		
f)	Place of the transaction	OUTSIDE A TRADING VENUE		

This notification is made in accordance with the requirements of the UK Market Abuse Regulation and EU Market Abuse Regulation.

For further information please contact:

Jan Gustavsson

General Counsel and Company Secretary

+41 (0) 41 726 01 10

Ομολογιακά Δάνεια Επιχειρήσεων – Οργανωμένη Αγορά (Μη Μετατρέψιμα)

Πλήθος Εισηγμένων Ομολογιών	Ονομαστική αξία	Τιμή έκδοσης	Σημερινό επιτόκιο	Ημερ. λήξης	Διάρκεια (έτη)	Σημείωση	Τοκομερίδιο		Μον. Διαπρα.	Ομόλογα Επιχειρήσεων	Δεδ. Τόκος	Αποδ. Λήξη	Κατωτ Τιμή	Ανωτ Τιμή	Τιμή κλεισ. Προηγ.	Κλείσιμο-ημ/νία	Όγκος	Αξία Συναλλαγών	Τελευταία εντολή			Μεγ έτους		
							Κοινό	Προτιμησιακό											Τιμή	Αγορ./ Πώλ.	Ημερομηνία		λαχ έτους	
100,000	1,000.00	1,000.00	2.70	25/05/2026	5	---	5	---	1	COSTAMARE PARTICIPATIONS PLC (Μη μετατρέψιμο)	8.7000	4.8960	93.8500	94.0000	93.9596	93.8460	13/09/2023	28,000	26,552.30	93.6000	A	14/09/2023	92.1400	97.0000
320,000	1,000.00	1,000.00	3.40	21/07/2027	7	---	7	---	1	LAMDA DEVELOPMENT A.E. (Μη μετατρέψιμο)	5.5722	5.2370	92.0000	92.2000	92.2000	91.7000	13/09/2023	177,000	164,130.29	91.6001	A	14/09/2023	91.4001	95.5000
200,000	1,000.00	1,000.00	2.10	27/10/2027	7	---	6	---	1	Ο.Π.Α.Π. Α.Ε. (Μη Μετατρέψιμο)	8.4000	4.0360	91.7110	92.6700	92.1931	92.0340	13/09/2023	38,000	35,352.56	91.7111	A	14/09/2023	91.3710	95.4000
200,000	1,000.00	1,000.00	1.90	23/03/2028	7	---	5	---	1	ΜΟΤΟΡ ΟΪΛ ΔΙΥΛΙΣΤΗΡΙΑ ΚΟΡΙΝΘΟΥ ΑΕ (Μη μετατρέψιμο)	9.4472	4.0320	90.5000	91.0000	91.0000	91.2500	13/09/2023	9,000	8,240.03	91.0000	A	14/09/2023	87.5500	92.6000
100,000	1,000.00	1,000.00	2.95	11/02/2027	5	---	4	---	1	SAFE BULKERS PARTICIPATIONS PLC (Μη μετατρέψιμο)	3.1139	4.9830	93.2990	93.2990	93.2990	93.8000	13/09/2023	1,000	936.10	92.5000	A	14/09/2023	89.9269	97.9500
230,000	1,000.00	1,000.00	4.70	12/07/2029	7	---	3	---	1	LAMDA DEVELOPMENT A.E. (Μη μετατρέψιμο)	8.8778	4.6340	98.8000	99.3000	99.1000	99.2630	13/09/2023	52,000	52,043.46	99.0400	A	14/09/2023	94.9889	101.0000
100,000	1,000.00	1,000.00	4.40	26/07/2029	7	---	3	---	1	CPLP SHIPPING HOLDINGS PLC (Μη μετατρέψιμο)	6.6000	4.6420	97.2873	98.1500	97.7759	98.1500	13/09/2023	14,000	13,781.02	97.5500	A	14/09/2023	97.2369	100.8000
200,000	1,000.00	1,000.00	3.60	12/03/2026	7	---	10	---	1	ΑΕΡΟΠΟΡΙΑ ΑΙΓΑΙΟΥ Α.Ε. (Μη μετατρέψιμο)	0.6000	4.4270	96.4000	97.0000	96.4613	97.2460	13/09/2023	49,000	47,295.44	96.4100	A	14/09/2023	95.6301	98.9000
500,000	1,000.00	1,000.00	2.75	03/07/2027	7	---	7	---	1	ΓΕΚ ΤΕΡΝΑ Α.Ε. (Μη μετατρέψιμο)	5.8819	4.6840	91.8500	92.9999	92.3185	92.4330	13/09/2023	187,000	173,735.47	92.0000	A	14/09/2023	86.8000	94.4535
120,000	1,000.00	1,000.00	3.95	04/04/2025	7	---	11	---	1	ΓΕΚ ΤΕΡΝΑ Α.Ε. (Μη μετατρέψιμο)	18.3236	4.1130	98.0000	98.5001	98.4293	98.7000	12/09/2023	360,000	360,942.01	98.0100	A	14/09/2023	97.5523	100.5000
175,000	1,000.00	1,000.00	3.40	26/07/2024	5	---	9	---	1	ΑΤΤΙΣ Α.Ε. ΣΥΜΜΕΤΟΧΩΝ (Μη μετατρέψιμο)	5.1000	5.4290	97.6020	97.7000	97.6507	97.5750	13/09/2023	19,000	18,650.54	97.7001	A	14/09/2023	96.6179	99.4500
300,000	1,000.00	1,000.00	2.30	20/07/2028	7	---	5	---	1	ΠΡΟΝΤΕΑ ΑΕΕΑΠ (Μη μετατρέψιμο)	3.8333	5.3570	86.6000	87.0500	87.0500	86.5100	13/09/2023	18,000	15,707.10	86.6500	A	14/09/2023	82.0100	89.1000
150,000	1,000.00	1,000.00	2.65	22/10/2026	5	---	4	---	1	CPLP SHIPPING HOLDINGS PLC (Μη μετατρέψιμο)	10.8208	5.0990	92.6000	92.6950	92.6475	93.0020	13/09/2023	6,000	5,623.78	92.5010	A	14/09/2023	92.5500	96.0000
250,000	1,000.00	1,000.00	2.45	16/11/2028	7	---	4	---	1	ΕΛΒΑΛΧΑΛΚΟΡ Α.Ε. (Μη μετατρέψιμο)	8.5069	5.0480	88.1001	89.1000	88.2667	89.1000	13/09/2023	51,000	45,637.86	88.1000	A	14/09/2023	85.6375	92.0000
120,000	1,000.00	1,000.00	2.65	06/12/2028	7	---	4	---	1	ΝΟΒΑΛ ΠΡΟΠΕΡΤΥ ΑΕΕΑΠ (Μη μετατρέψιμο)	7.6556	5.4100	87.1505	88.3799	87.5603	87.9040	13/09/2023	31,000	27,508.94	87.1504	A	14/09/2023	84.3700	91.9500
300,000	1,000.00	1,000.00	2.30	14/12/2028	7	---	4	---	1	ΓΕΚ ΤΕΡΝΑ Α.Ε. (Μη μετατρέψιμο)	6.1333	5.4380	86.0000	86.5000	86.1190	87.4400	13/09/2023	21,000	18,213.80	85.6260	A	14/09/2023	82.1339	90.3500
100,000	1,000.00	1,000.00	2.80	25/01/2027	5	---	4	---	1	PREMIA Α.Ε. (Μη μετατρέψιμο)	4.2778	5.1830	---	---	---	92.3900	12/09/2023	---	---	89.5721	A	14/09/2023	87.6862	95.9899
500,000	1,000.00	1,000.00	4.00	10/07/2030	7	---	1	---	1	ΜΥΤΙΛΗΝΑΙΟΣ Α.Ε. (Μη μετατρέψιμο)	7.7778	4.0280	99.6000	99.7400	99.6875	99.6810	13/09/2023	306,000	307,356.74	99.6100	A	14/09/2023	99.5000	100.0700

Σημειώσεις Εταιρικών Ομολόγων

Ο Όγκος Συναλλαγών υπολογίζεται ως (Τεμάχια) * (Ονομαστική Τιμή). Η Αξία Συναλλαγών υπολογίζεται ως (Τεμάχια) * (Ονομαστική Τιμή) * (Τιμή %) + (Δεδουλευμένοι Τόκοι).

Οι τιμές συναλλαγών των ομολόγων υπολογίζονται ως ποσοστό επί τοις εκατό (%) της ονομαστικής τους τιμής.

Όλα τα ομόλογα έχουν Ονομαστική Αξία εκπεφρασμένη σε Ευρώ (εκτός εάν σημειώνεται διαφορετικά).

Ομολογιακά Δάνεια Επιχειρήσεων – Οργανωμένη Αγορά (Μη Μετατρέψιμα)

Πλήθος Εισηγμένων Ομολογιών	Ονομαστική αξία	Τιμή έκδοσης	Σημερινό επιτόκιο	Ημερ. λήξης	Διάρκεια (έτη)	Σημείωση	Τοκομερίδιο		Μον. Διασπ.	Ομόλογα Επιχειρήσεων	Δεδ. Τόκος	Αποδ./Λήξη	Κατωτ Τιμή	Ανωτ Τιμή	Τιμή κλεισ. Προηγ.	Κλείσιμο-ημ/νία	Όγκος	Αξία Συναλλαγών	Τελευταία εντολή			Μεγ έτους		
							Κοινό	Προτιμησιακό											Τιμή	Αγορ./ Πώλ.	Ημερομηνία		λαχ	
150,000	1,000.00	1,000.00	2.60	22/10/2026	7	---	8	---	1	ΤΕΡΝΑ ΕΝΕΡΓΕΙΑΚΗ Μ.Α.Ε.Χ. (Μη μετατρέψιμο)	10.6167	4.7850	---	---	---	92.6740	13/09/2023	---	---	92.1416	A	14/09/2023	92.5000	95.7400

Σημειώσεις Εταιρικών Ομολόγων

Ο Όγκος Συναλλαγών υπολογίζεται ως (Τεμάχια) * (Ονομαστική Τιμή). Η Αξία Συναλλαγών υπολογίζεται ως (Τεμάχια) * (Ονομαστική Τιμή) * (Τιμή %) + (Δεδουλευμένοι Τόκοι).

Οι τιμές συναλλαγών των ομολόγων υπολογίζονται ως ποσοστό επί τοις εκατό (%) της ονομαστικής τους τιμής.

Όλα τα ομόλογα έχουν Ονομαστική Αξία εκπεφρασμένη σε Ευρώ (εκτός εάν σημειώνεται διαφορετικά).

Ομόλογα Ελληνικού Δημοσίου

Πλήθος Εισηγμ. Ομολογιών	Ονομ. αξία	Σημερινό επιτόκιο	Υπολογισμός Δεδουλευμένων	Ημερ/νία Λήξης [1]	Διάρκεια (έτη)	Σημείωση	Ημερομηνία Πληρ.	Αξία τρέχοντος	Μον. Διασπ.	Ομόλογα Ελληνικού Δημοσίου	Κατωτ Τιμή	Ανωτ Τιμή	Τιμή κλειστ.	Προηγ. Κλείσιμο-ημ/νία	Όγκος	Αξία Συναλλαγών	Τελευταία εντολή Αγορ./ Πώλ. Ημερομηνία
4,500,000	1,000.00	1.88	Πργμ/Πργμ	04/02/2035	15	---	04/02	1.88	1	ΟΕΔ-ΣΤΘ-040235-15X-1,875-1,000	---	---	---	---	---	---	---
1,805,793	1,000.00	3.45	Πργμ/Πργμ	02/04/2024	5	---	02/04	3.45	1	ΟΕΔ-ΣΤΘ-020424-05X-3,450-1,000	---	---	---	---	---	---	---
6,000,000	1,000.00	0.75	Πργμ/Πργμ	18/06/2031	10	---	18/06	0.75	1	ΟΕΔ-ΣΤΘ-180631-10X-0,750-1,000	---	---	---	---	---	---	---
2,750,000	1,000.00	3.88	Πργμ/Πργμ	15/06/2028	5	---	15/06	3.88	1	ΟΕΔ-ΣΤΘ-150628-05X-3,875-1,000	---	---	---	---	---	---	---
5,962,747,327	1.00	3.75	Πργμ/Πργμ	30/01/2028	10	---	/02 - 01/02 - 31/	3.75	1	ΟΕΔ-ΣΤΘ-300128-10X-3,750-1,00	---	---	---	85.4610 13/07/2018	---	---	1.0000 A 28/11/2018
7,067,309,386	1.00	3.90	Πργμ/Πργμ	30/01/2033	15	---	/02 - 01/02 - 31/	3.90	1	ΟΕΔ-ΣΤΘ-300133-15X-3,900-1,00	---	---	---	78.6730 13/07/2018	---	---	1.0000 A 28/11/2018
5,622,848,349	1.00	4.00	Πργμ/Πργμ	30/01/2037	19	---	/02 - 01/02 - 31/	4.00	1	ΟΕΔ-ΣΤΘ-300137-19X-4,000-1,00	---	---	---	77.0370 13/07/2018	---	---	1.0000 A 28/11/2018
5,476,770,669	1.00	4.20	Πργμ/Πργμ	30/01/2042	24	---	/02 - 01/02 - 31/	4.20	1	ΟΕΔ-ΣΤΘ-300142-24X-4,200-1,00	---	---	---	77.7640 13/07/2018	---	---	1.0000 A 28/11/2018
48,794,718	1.00	4.30	Πργμ/Πργμ	24/02/2024	12	---	24/02	4.30	1	ΟΕΔ-ΣΤΘ-240224-12X-2,000-1,00	---	---	---	10.0000 22/06/2015	---	---	---
40,248,141	1.00	4.30	Πργμ/Πργμ	24/02/2025	13	---	24/02	4.30	1	ΟΕΔ-ΣΤΘ-240225-13X-2,000-1,00	---	---	---	10.0000 22/06/2015	---	---	---
59,586,043	1.00	4.30	Πργμ/Πργμ	24/02/2026	14	---	24/02	4.30	1	ΟΕΔ-ΣΤΘ-240226-14X-2,000-1,00	---	---	---	10.0000 22/06/2015	---	---	---
41,118,344	1.00	4.30	Πργμ/Πργμ	24/02/2027	15	---	24/02	4.30	1	ΟΕΔ-ΣΤΘ-240227-15X-2,000-1,00	---	---	---	10.0000 22/06/2015	---	---	---
45,137,734	1.00	4.30	Πργμ/Πργμ	24/02/2028	16	---	24/02	4.30	1	ΟΕΔ-ΣΤΘ-240228-16X-2,000-1,00	---	---	---	10.0000 22/06/2015	---	---	---
61,768,888	1.00	4.30	Πργμ/Πργμ	24/02/2029	17	---	24/02	4.30	1	ΟΕΔ-ΣΤΘ-240229-17X-2,000-1,00	---	---	---	10.0000 22/06/2015	---	---	---
54,567,744	1.00	4.30	Πργμ/Πργμ	24/02/2030	18	---	24/02	4.30	1	ΟΕΔ-ΣΤΘ-240230-18X-2,000-1,00	---	---	---	10.0000 22/06/2015	---	---	---
37,541,515	1.00	4.30	Πργμ/Πργμ	24/02/2031	19	---	24/02	4.30	1	ΟΕΔ-ΣΤΘ-240231-19X-2,000-1,00	---	---	---	10.0000 22/06/2015	---	---	---
37,558,317	1.00	4.30	Πργμ/Πργμ	24/02/2032	20	---	24/02	4.30	1	ΟΕΔ-ΣΤΘ-240232-20X-2,000-1,00	---	---	---	10.0000 22/06/2015	---	---	---
37,473,732	1.00	4.30	Πργμ/Πργμ	24/02/2033	21	---	24/02	4.30	1	ΟΕΔ-ΣΤΘ-240233-21X-2,000-1,00	---	---	---	10.0000 22/06/2015	---	---	---
33,888,293	1.00	4.30	Πργμ/Πργμ	24/02/2034	22	---	24/02	4.30	1	ΟΕΔ-ΣΤΘ-240234-22X-2,000-1,00	---	---	---	10.0000 22/06/2015	---	---	---
35,177,800	1.00	4.30	Πργμ/Πργμ	24/02/2035	23	---	24/02	4.30	1	ΟΕΔ-ΣΤΘ-240235-23X-2,000-1,00	---	---	---	10.0000 22/06/2015	---	---	---
35,547,268	1.00	4.30	Πργμ/Πργμ	24/02/2036	24	---	24/02	4.30	1	ΟΕΔ-ΣΤΘ-240236-24X-2,000-1,00	---	---	---	10.0000 22/06/2015	---	---	---
40,246,306	1.00	4.30	Πργμ/Πργμ	24/02/2037	25	---	24/02	4.30	1	ΟΕΔ-ΣΤΘ-240237-25X-2,000-1,00	---	---	---	10.0000 22/06/2015	---	---	---
37,643,952	1.00	4.30	Πργμ/Πργμ	24/02/2038	26	---	24/02	4.30	1	ΟΕΔ-ΣΤΘ-240238-26X-2,000-1,00	---	---	---	10.0000 22/06/2015	---	---	---
36,977,100	1.00	4.30	Πργμ/Πργμ	24/02/2039	27	---	24/02	4.30	1	ΟΕΔ-ΣΤΘ-240239-27X-2,000-1,00	---	---	---	10.0000 22/06/2015	---	---	---
41,615,000	1.00	4.30	Πργμ/Πργμ	24/02/2040	28	---	24/02	4.30	1	ΟΕΔ-ΣΤΘ-240240-28X-2,000-1,00	---	---	---	10.0000 22/06/2015	---	---	---
42,227,208	1.00	4.30	Πργμ/Πργμ	24/02/2041	29	---	24/02	4.30	1	ΟΕΔ-ΣΤΘ-240241-29X-2,000-1,00	---	---	---	10.0000 22/06/2015	---	---	---
68,288,487	1.00	4.30	Πργμ/Πργμ	24/02/2042	30	---	24/02	4.30	1	ΟΕΔ-ΣΤΘ-240242-30X-2,000-1,00	---	---	---	10.0000 22/06/2015	---	---	---
4,000,000	1,000.00	3.88	Πργμ/Πργμ	12/03/2029	10	---	12/03	3.88	1	ΟΕΔ-ΣΤΘ-120329-10X-3,875-1,0000	---	---	---	---	---	100.0000	A 15/10/2019
4,500,000	1,000.00	0.00	Πργμ/Πργμ	12/02/2026	5	---	12/02	0.00	1	ΟΕΔ-ΣΤΘ-120226-05X-0,000-1,000	---	---	---	---	---	---	---
2,209,163	1,000.00	3.38	Πργμ/Πργμ	15/02/2025	7	---	15/02	3.38	1	ΟΕΔ-ΣΤΘ-150225-07X-3,375-1,000	---	---	---	---	---	---	---
964,000	1,000.00	3.25	Πργμ/Πργμ	20/03/2025	6	---	20/03	3.25	1	ΟΕΔ-ΣΤΘ-200325-06X-3,250-1,000	---	---	---	---	---	---	---
2,100,000	1,000.00	3.55	Πργμ/Πργμ	20/03/2026	7	---	20/03	3.55	1	ΟΕΔ-ΣΤΘ-200326-07X-3,550-1,000	---	---	---	---	---	---	---
40,000	1,000.00	2.18	FLR Πργμ/360	16/09/2023	1	---	16/03 - 16/09	---	1	ΟΕΔ-ΚΥΜ-160923-01X-2,178-1,000	---	---	---	---	---	---	---
5,500,000	1,000.00	1.50	Πργμ/Πργμ	18/06/2030	10	---	18/06	1.50	1	ΟΕΔ-ΣΤΘ-180630-10X-1,500-1,000	---	---	---	---	---	---	---

Σημειώσεις Ομολόγων Ελλ. Δημοσίου

Ο Όγκος Συναλλαγών υπολογίζεται ως (Τεμάχια) * (Ονομαστική Τιμή). Η Αξία Συναλλαγών υπολογίζεται ως (Τεμάχια) * (Ονομαστική Τιμή) * (Τιμή %) + (Δεδουλευμένοι Τόκοι)

Η Αξία του τρέχοντος τοκομεριδίου για τις εκδόσεις Ονομαστικής Αξίας 0,01 ευρώ, αναφέρεται σε Ονομαστική Αξία 100 ευρώ.

FLR (= Floating Interest Rate) Ομόλογο Μεταβλητού Επιτοκίου.

[1] - Η Ημερομηνία Λήξης της τοκοφόρου περιόδου και η Ημερομηνία Πληρωμής του τοκομεριδίου.

Ομόλογα Ελληνικού Δημοσίου

Πλήθος Εισηγμ. Ομολογιών	Ονομ. αξία	Σημερινό επιτόκιο	Υπολογισμός Δεδουλευμένων	Ημερ/νία Λήξης [1]	Διάρκεια (έτη)	Σημείωση	Ημερομηνία Πληρ.	Αξία τρέχοντος	Μον. Διαπρ.	Ομόλογα Ελληνικού Δημοσίου	Κατωτ Τιμή	Ανωτ Τιμή	Τιμή κλεισ.	Προηγ. Κλείσιμο-ημ/νία	Όγκος	Αξία Συναλλαγών	Τελευταία εντολή Αγορ./ Πώλ. Ημερομηνία
3,500,000	1,000.00	4.38	Πργμ/Πργμ	18/07/2038	15	---	18/07	4.38	1	ΟΕΔ-ΣΤΘ-180738-15Χ-4,375-1,000	---	---	---	---	---	---	---
5,364,250	1,000.00	3.25	Πργμ/Πργμ	20/03/2050	30	---	20/03	3.25	1	ΟΕΔ-ΣΤΘ-200350-30Χ-3,250-1,000	---	---	---	---	---	---	---
3,924,361	1,000.00	2.00	Πργμ/Πργμ	22/04/2027	7	---	22/04	2.00	1	ΟΕΔ-ΣΤΘ-220427-07Χ-2,000-1,000	---	---	---	---	---	---	99.9000 A 22/04/2020
2,500,000	1,000.00	1.88	Πργμ/Πργμ	23/07/2026	7	---	23/07	1.88	1	ΟΕΔ-ΣΤΘ-230726-07Χ-1,875-1,000	---	---	---	---	---	---	---
4,050,000	1,000.00	4.25	Πργμ/Πργμ	15/06/2033	10	---	15/06	4.25	1	ΟΕΔ-ΣΤΘ-150633-10Χ-4,250-1,000	---	---	---	---	---	---	---
3,500,000	1,000.00	1.88	Πργμ/Πργμ	24/01/2052	30	---	24/01	1.88	1	ΟΕΔ-ΣΤΘ-240152-30Χ-1,875-1,000	---	---	---	---	---	---	---
3,700,000	1,000.00	1.75	Πργμ/Πργμ	18/06/2032	10	---	18/06	1.75	1	ΟΕΔ-ΣΤΘ-180632-10Χ-1,750-1,000	---	---	---	---	---	---	---
2,200,000	1,000.00	1.13	FLR Πργμ/360	15/12/2027	5	---	- 15/12 - 15/03 -	---	1	ΟΕΔ-ΚΥΜ-151227-05Χ-1,130-1,000	---	---	---	---	---	---	102.1600 A 30/12/2022

Σημειώσεις Ομολόγων Ελλ. Δημοσίου

Ο Όγκος Συναλλαγών υπολογίζεται ως (Τεμάχια) * (Ονομαστική Τιμή). Η Αξία Συναλλαγών υπολογίζεται ως (Τεμάχια) * (Ονομαστική Τιμή) * (Τιμή %) + (Δεδουλευμένοι Τόκοι)

Η Αξία του τρέχοντος τοκομεριδίου για τις εκδόσεις Ονομαστικής Αξίας 0,01 ευρώ, αναφέρεται σε Ονομαστική Αξία 100 ευρώ.

FLR (= Floating Interest Rate) Ομόλογο Μεταβλητού Επιτοκίου.

[1] - Η Ημερομηνία Λήξης της τοκοφόρου περιόδου και η Ημερομηνία Πληρωμής του τοκομεριδίου.

Ημερήσιο Δελτίο Τιμών

Έτος: 144 Αύξων Αριθμός Συνεδρίασης: 175

Ενότητα 5: Ομόλογα Ελληνικού Δημοσίου Διαπραγματεύσιμα με τη Μέθοδο Εκφώνησης - Αντιφώνησης

Πέμπτη, 14 Σεπτεμβρίου, 2023

Ομόλογα σε Κυκλοφορία	Νόμισμα / Ελάχιστη διαπραγ.	Ημερομηνία Πληρ.	Αξία τρέχοντος τοκομεριδίου	Σημείωση	Τοκομερίδιο	Μονάδα διαπίσης	Ημερ/νία Έκδοσης	Διάρκεια (έτη)	Σημερινό επιτόκιο	Υ.Δ.Τ σε ημέρες	Ομόλογα	Τελευταία τιμή προηγ.	Τελευ. Τιμή	Εκφ. τοις μετρητοίς (€)	Συναλλαγές σε τμχ	Ελάχιστο ζωής	Μέγιστο ζωής		
Νομικών Προσώπων και Εταιρειών σε Συνάλλαγμα και Ευρο																			
0	GBP / 10	01/12	0.25	---	66	1	01/12/1928	100	2.5	360	Ε.Κ.Τ.Ε.	---	---	---	---	---	---		
103,746	GBP / 10	01/12	0.25	---	64	1	01/12/1930	98	2.5	360	Ε.Κ.Τ.Ε. σειρά	2.27	05/02/1996	2.27	Π	05/02/1996	---	2.27	2.27

Σημειώσεις Ομολόγων Ελλ. Δημοσίου

Υ.Δ.Τ: Υπολογισμός Δεδουλευμένων Τόκων.

FLR (= Floating Interest Rate) Ομόλογο Μεταβλητού Επιτοκίου.

Η ελάχιστη διαπραγματεύσιμη Ονομαστική Αξία για όλους τους Άυλους Τίτλους του Δημοσίου είναι τα 100 Ευρώ. (μφρ-0)

Πίνακας Μελών Χρηματιστηρίου Αθηνών και Μελών ΕΤ.ΕΚ.

Επωνυμία	Διεύθυνση	Τηλέφωνο	Φαξ	Αγορά Μετοχών			Αγορά Παραγώγων		Μέλη ΕΤ.ΕΚ.	
				Μέλος Αγοράς	Μέλος εξ Αποστάσεως	Ειδικός Διαπρήτης	Διαπρήτης	Ειδικός Διαπρήτης	Γενικό Εκκαθ/στικό	Άμεσο Εκκαθ/στικό
AEONIC SECURITIES C.I.F. P.L.C.	ΛΑΪΟΥ 6, ΓΡ. 301B, ANNA COURT ,	35725337600		a						
ARGUS STOCKBROKERS LTD	25 ΛΕΩΦΟΡΟΣ ΔΗΜΟΣΘΕΝΗ ΣΕΒΕΡΗ 25 ,	0035722717000		a	a		a			
ATLANTIC SECURITIES LTD	ΠΡΟΔΡΟΜΟΥ 37 37,	0035722445400		a	a					
ΑΧΟΝ ΧΡΗΜΑΤΙΣΤΗΡΙΑΚΗ Α.Ε.Π.Ε.Υ.	ΣΤΑΔΙΟΥ 48 48, ΑΘΗΝΑ	2103363800		a			a			
ΒΕΤΑ ΧΡΗΜΑΤΙΣΤΗΡΙΑΚΗ Α.Ε.Π.Ε.Υ.	Λ.ΑΛΕΞΑΝΔΡΑΣ 29 29 , ΑΘΗΝΑ	2106478930		a		a	a			a
BNP PARIBAS S.A.	ΛΑΜΨΑΚΟΥ 2 , ΑΘΗΝΑ	2107468525							a	
BOFA SECURITIES EUROPE SA	112 AVENUE KL?BER 75116 ,	+33 153655555		a	a					
CAPITAL ΑΧΕΠΕΥ	ΜΗΤΡΟΠΟΛΕΩΣ 58 58, ΑΘΗΝΑ	2103369700		a			a			
CITIGROUP GLOBAL MARKETS EUROPE AG	REUTERWEG 16 16,	+49 691366-0		a	a					
CITIGROUP GLOBAL MARKETS LIMITED	33 CANADA SQUARE -CANARY WHARF 1,	+44 02079864000		a						
CREDIT SUISSE BANK (EUROPE), S.A.	CALLE AYALA 42, 3A PLANTA-B MADRID ,	+34917916000		a	a					
CREDIT SUISSE SECURITIES (EUROPE) LIMITED	ONE CABOT SQUARE 1 , LONDON	+44 2078888888		a						
DEUTSCHE BANK AG	GREAT WINCHESTER STREET 1 , LONDON	+44 20 754 54209	00441133361437		a					
EUROBANK EQUITIES ΜΟΝΟΠΡΟΣΩΠΗ Α.Ε.Π.Ε.Υ.	ΦΙΛΕΛΛΗΝΩΝ 10 & ΞΕΝΟΦΩΝΤΟΣ 13 , ΑΘΗΝΑ	2103720425		a		a	a			a
EUROCORP Α.Ε.Π.Ε.Υ.	ΠΛ.ΦΙΛΙΚΗΣ ΕΤΑΙΡΕΙΑΣ 14 14, ΑΘΗΝΑ	2107263600		a			a			a
EUROTUST ΧΡΗΜΑΤΙΣΤΗΡΙΑΚΗ Α.Ε.Π.Ε.Υ.	ΣΕΒΑΣΤΟΥΠΟΛΕΩΣ 113 113, ΑΘΗΝΑ	2103363100		a						
EUROXX ΧΡΗΜΑΤΙΣΤΗΡΙΑΚΗ Α.Ε.Π.Ε.Υ.	ΠΑΛΛΑΙΟΛΟΓΟΥ 7, ΧΑΛΑΝΔΡΙ	(210)-6879400	(210)-6879401	a		a	a			a
ΠΑΛΛΑΙΟΛΟΓΟΥ 7, ΧΑΛΑΝΔΡΙ		+30 2106879400	210-6879401							
FREEDOM FINANCE EUROPE LTD	ΧΡΗΣΤΑΚΗ ΚΡΑΝΟΥ 20 ,	035725257786		a	a					
GLOBAL CAPITAL SECURITIES & FINANCIAL SERVICES LTD	Λ.ΑΡΧΙΕΠΙΣΚΟΠΟΥ ΜΑΚΑΡΙΟΥ Γ50 50,	0035722710710		a	a					
GREENPOST TRADING EUROPE LTD	KIMONOS 3, ACROPOLIS MANSIONS, 2ND FLOOR, FLAT/OFFICE 202 ,	035722521389		a	a	a				
HSBC CONTINENTAL EUROPE	Λ.ΜΕΣΣΟΓΕΙΩΝ 109-111 109-111,	2106960000							a	
INDEX ΧΡΗΜΑΤΙΣΤΗΡΙΑΚΗ Α.Ε.Π.Ε.Υ.	ΔΡΑΓΑΤΣΑΝΙΟΥ 6 6, ΑΘΗΝΑ	2103213920		a						
LAIKI FINANCIAL SERVICES LTD	ΛΕΩΦ. ΒΥΡΩΝΟΣ 26, ΛΕΥΚΩΣΙΑ ΚΥΠΡΟΥ	357 22367367	357 22718567		a					
MEGA EQUITY SECURITIES & FINANCIAL SERVICES PUBLIC LTD	ΛΕΩΦ.ΓΡΙΒΑ ΔΙΓΕΝΗ 42-44 42-44,	00357227111711		a	a		a			
MERIT ΧΡΗΜΑΤΙΣΤΗΡΙΑΚΗ Α.Ε.Π.Ε.Υ.	ΣΟΦΟΚΛΕΟΥΣ 5 5, ΑΘΗΝΑ	2103671880		a		a	a			a
MERRILL LYNCH INTERNATIONAL	2 KING EDWARD STREET 2 , LONDON	+44 20276281000		a						
NUNTIUS ΧΡΗΜΑΤΙΣΤΗΡΙΑΚΗ Α.Ε.Π.Ε.Υ.	ΔΡΑΓΑΤΣΑΝΙΟΥ 6 6, ΑΘΗΝΑ	2103350599		a						
ONE PLUS CAPITAL LIMITED	75 PRODROMOU AVENUE NICOSIA 1307 ,	35722873760		a	a					
PROCHOICE CHRIMATISTIRIAKI LTD	ΛΕΩΦ.ΣΠΥΡΟΥ ΚΥΠΡΙΑΝΟΥ 57, ΑΚΙΝΗΤΑ Φ 57,	035724661192		a	a					
SHARELINK SECURITIES & FINANCIAL SERVICES LTD	HOUSE-ΘΕΟΤΟΚΗ 6 ΜΕΓΑΡΟ ΕΛΛΗΝΑ 6 ,	+357 22554200		a			a			
SOCIETE GENERALE S.A.	17 COURS VALMY, CEDEX ,	+157290504		a	a		a			

Πίνακας Μελών Χρηματιστηρίου Αθηνών και Μελών ΕΤ.ΕΚ.

Επωνυμία			Αγορά Μετοχών			Αγορά Παραγώγων		Μέλη ΕΤ.ΕΚ.	
Διεύθυνση	Τηλέφωνο	Φαξ	Μέλος Αγοράς	Μέλος εξ Αποστάσεως	Ειδικός Διαπρήτης	Διαπρήτης	Ειδικός Διαπρήτης	Γενικό Εκκαθιστικό	Άμεσο Εκκαθιστικό
SOLIDUS SECURITIES Α.Ε.Π.Ε.Υ.			a			a			a
ΛΟΥΙΖΗΣ ΡΙΑΝΚΟΥΡ 64 64, ΑΘΗΝΑ	2106900600								
THE CYPRUS INVESTMENT & SECURITIES CORPORATION LTD			a	a					
ΑΓΙΟΥ ΠΡΟΚΟΠΙΟΥ & ΠΟΣΕΙΔΩΝΟΣ 1 154,	0035722121700								
UBS EUROPE SE			a	a					
OPERNTURM, BOCKENHEIMER LANDSTRASSE 2-4 ,	496921790								
UBS LIMITED				a					
FINSBURY AVENUE 1 , LONDON	+44 2075687135								
Α. ΣΑΡΡΗΣ ΧΡΗΜΑΤΙΣΤΗΡΙΑΚΗ Α.Ε.Π.Ε.Υ			a						
ΔΡΑΓΑΤΣΑΝΙΟΥ 6 6, ΑΘΗΝΑ	2103367700								
ΑΛΦΑ FINANCE ΜΟΝΟΠΡΟΣΩΠΗ ΑΕΠΕΥ			a		a	a	a		a
ΠΑΝΕΠΙΣΤΗΜΙΟΥ 45 5, ΑΘΗΝΑ	2103677400								
ΑΛΦΑ ΤΡΑΠΕΖΑ ΑΝΩΝΥΜΗ ΕΤΑΙΡΙΑ								a	
ΣΤΑΔΙΟΥ 40 , ΑΘΗΝΑ	2103260000								
Γ. Α. ΠΕΡΒΑΝΑΣ ΧΡΗΜΑΤΙΣΤΗΡΙΑΚΗ Α.Ε.Π.Ε.Υ			a						
ΣΟΦΟΚΛΕΟΥΣ 7-9 7-9, ΑΘΗΝΑ	2103727200								
ΕΘΝΙΚΗ ΤΡΑΠΕΖΑ ΤΗΣ ΕΛΛΑΔΟΣ Α.Ε.			a		a	a		a	
ΑΚΑΔΗΜΙΑΣ 68, ΑΘΗΝΑ	(210)-3328817	(210)-3328678							
ΑΙΟΛΟΥ 86, ΑΘΗΝΑ	(210)-3341000	(210)-3228187							
ΕΘΝΙΚΗ ΧΡΗΜΑΤΙΣΤΗΡΙΑΚΗ ΜΟΝΟΠΡΟΣΩΠΗ ΑΕΠΕΥ			a		a	a	a		
ΛΕΩΦΟΡΟΣ ΑΘΗΝΩΝ 128-132 & ΙΦΙΓΕΝΙΑΣ 66, ΑΘΗΝΑ	2103328784								
ΕΛΛΗΝΙΚΗ ΤΡΑΠΕΖΑ (ΕΠΕΝΔΥΣΕΙΣ) ΛΤΔ				a					
ΛΕΩΦ.ΚΥΡΙΑΚΟΥ ΜΑΤΣΗ 31 - ΤΘ 24747 , ΛΕΥΚΩΣΙΑ ΚΥΠΡΟΥ	+357 22500100	357 22500110							
ΕΛΛΗΝΟΑΜΕΡΙΚΑΝΙΚΗ ΧΡΗΜΑΤΙΣΤΗΡΙΑΚΗ ΑΕΠΕΥ			a		a	a			a
ΑΝΔΡΕΑ ΠΑΠΑΝΔΡΕΟΥ 27 27, ΜΑΡΟΥΣΙ	2103311100								
Ι. Χ. ΜΑΥΡΙΚΗΣ ΧΡΗΜΑΤΙΣΤΗΡΙΑΚΗ Α.Ε.Π.Ε.Υ			a						
ΣΟΦΟΚΛΕΟΥΣ 5 5, ΑΘΗΝΑ	2103216730								
ΚΑΠΠΑ ΧΡΗΜΑΤΙΣΤΗΡΙΑΚΗ Α.Ε.Π.Ε.Υ.			a			a			
ΒΑΛΛΑΩΡΙΤΟΥ 15 15, ΑΘΗΝΑ	2103678600								
ΚΑΡΑΜΑΝΩΦ ΧΡΗΜΑΤΙΣΤΗΡΙΑΚΗ Α.Ε.Π.Ε.Υ.			a						
ΠΛ.ΑΓ.ΘΕΟΔΩΡΩΝ 2 2, ΑΘΗΝΑ	2103212947								
ΚΥΚΛΟΣ ΧΡΗΜΑΤΙΣΤΗΡΙΑΚΗ Α.Ε.Π.Ε.Υ.			a			a			
ΧΑΡΙΑΛΟΥ ΤΡΙΚΟΥΠΗ 6-8-10 39, ΑΘΗΝΑ	2103364300								
ΛΕΩΝ ΔΕΠΟΛΑΣ ΧΡΗΜΑΤΙΣΤΗΡΙΑΚΗ Α.Ε.Π.Ε.Υ.			a		a	a			
ΧΡΗΣΤΟΥ ΛΑΔΑ 1 1, ΑΘΗΝΑ	2103213276 -28								
Ν. ΧΡΥΣΟΧΟΙΔΗΣ ΧΡΗΜΑΤΙΣΤΗΡΙΑΚΗ Α.Ε.Π.Ε.Υ			a			a			a
ΣΟΦΟΚΛΕΟΥΣ 7-9 7-9, ΑΘΗΝΑ	2103213913								
ΠΑΓΚΡΗΤΙΑ ΤΡΑΠΕΖΑ ΑΝΩΝΥΜΗ ΕΤΑΙΡΕΙΑ								a	
ΙΚΑΡΟΥ 5 ,	2810338746								
ΠΑΝΤΕΛΑΚΗΣ ΧΡΗΜΑΤΙΣΤΗΡΙΑΚΗ Α.Ε.Π.Ε.Υ			a	a		a	a		
ΕΘΝΙΚΗΣ ΑΝΤΙΣΤΑΣΕΩΣ 57, ΚΤΙΡΙΟ Β 57, ΧΑΛΑΝΔΡΙ	2106965000								
ΠΕΙΡΑΙΩΣ ΜΟΝΟΠΡΟΣΩΠΗ Α.Ε.Π.Ε.Υ.			a		a	a	a		a
ΣΤΑΔΙΟΥ 10 10, ΑΘΗΝΑ	2103354100								
ΣΤ. ΕΜ. ΛΑΥΡΕΝΤΑΚΗΣ ΧΡΗΜΑΤΙΣΤΗΡΙΑΚΗ Α.Ε.Π.Ε.Υ.			a			a			
ΣΟΦΟΚΛΕΟΥΣ 7-9 7-9, ΑΘΗΝΑ	2103213336								
ΤΡΑΠΕΖΑ EUROBANK ΑΕ								a	
ΟΘΩΝΟΣ 8 , ΑΘΗΝΑ	2144043907								
ΤΡΑΠΕΖΑ ΟΡΤΙΜΑ BANK Α.Ε.			a		a	a	a	a	
ΑΙΓΙΑΛΕΙΑΣ 32 & ΠΑΡΑΔΕΙΣΟΥ 32 , ΜΑΡΟΥΣΙ	2108173663								
ΤΡΑΠΕΖΑ ΠΕΙΡΑΙΩΣ ΑΝΩΝΥΜΟΣ ΕΤΑΙΡΕΙΑ			a			a		a	
ΑΜΕΡΙΚΗΣ 4 , ΑΘΗΝΑ	2103335000								

Πίνακας Μετοχών Υπό Ειδική Διαπραγμάτευση

Χρεόγραφο	Κατηγορία Διαπραγμάτευσης
Ειδικός Διαπραγματευτής	Εναρξη Ειδικής Διαπραγμάτευσης
MLS ΠΛΗΡΟΦΟΡΙΚΗ (ΚΟ)	Κατάσταση σε Αναστολή
ΠΕΙΡΑΙΩΣ ΜΟΝΟΠΡΟΣΩΠΗ Α.Ε.Π.Ε.Υ.	01/08/2019
ALPHA ETF FTSE Athex Large Cap	Διαπραγματεύσιμα Αμοιβαία Κεφάλαια (Δ.Α.Κ.)
ΑΛΦΑ FINANCE ΜΟΝΟΠΡΟΣΩΠΗ ΑΕΠΕΥ	02/01/1900
ΕΘΝΙΚΗ ΧΡΗΜΑΤΙΣΤΗΡΙΑΚΗ ΜΟΝΟΠΡΟΣΩΠΗ ΑΕΠΕΥ	02/01/1900
ALPHA TRUST (ΚΟ)	Κύρια Αγορά
EUROBANK EQUITIES ΜΟΝΟΠΡΟΣΩΠΗ Α.Ε.Π.Ε.Υ.	06/02/2023
ΛΕΩΝ ΔΕΠΟΛΑΣ ΧΡΗΜΑΤΙΣΤΗΡΙΑΚΗ Α.Ε.Π.Ε.Υ.	04/01/2021
ALPHA ΥΠΗΡΕΣΙΩΝ ΣΥΜΜ (ΚΟ)	Κύρια Αγορά
EUROBANK EQUITIES ΜΟΝΟΠΡΟΣΩΠΗ Α.Ε.Π.Ε.Υ.	22/10/2006
GREENPOST TRADING EUROPE LTD	12/06/2023
MERIT ΧΡΗΜΑΤΙΣΤΗΡΙΑΚΗ Α.Ε.Π.Ε.Υ.	03/09/2012
ΑΛΦΑ FINANCE ΜΟΝΟΠΡΟΣΩΠΗ ΑΕΠΕΥ	29/02/2016
ΕΘΝΙΚΗ ΧΡΗΜΑΤΙΣΤΗΡΙΑΚΗ ΜΟΝΟΠΡΟΣΩΠΗ ΑΕΠΕΥ	02/01/1900
ΕΛΛΗΝΟΑΜΕΡΙΚΑΝΙΚΗ ΧΡΗΜΑΤΙΣΤΗΡΙΑΚΗ ΑΕΠΕΥ	25/07/2014
ΛΕΩΝ ΔΕΠΟΛΑΣ ΧΡΗΜΑΤΙΣΤΗΡΙΑΚΗ Α.Ε.Π.Ε.Υ.	04/01/2016
ΠΕΙΡΑΙΩΣ ΜΟΝΟΠΡΟΣΩΠΗ Α.Ε.Π.Ε.Υ.	28/05/2009
ΑΤΤΙΚΑ BANK Α.Τ.Ε. (ΚΟ)	Κύρια Αγορά
EUROXX ΧΡΗΜΑΤΙΣΤΗΡΙΑΚΗ Α.Ε.Π.Ε.Υ.	22/01/2016
ΠΕΙΡΑΙΩΣ ΜΟΝΟΠΡΟΣΩΠΗ Α.Ε.Π.Ε.Υ.	20/09/2017
AUSTRIACARD (ΚΑ)	Κύρια Αγορά
ΒΕΤΑ ΧΡΗΜΑΤΙΣΤΗΡΙΑΚΗ Α.Ε.Π.Ε.Υ.	23/03/2023
EUROBANK EQUITIES ΜΟΝΟΠΡΟΣΩΠΗ Α.Ε.Π.Ε.Υ.	15/05/2023
AUTOHELLAS (ΚΟ)	Κύρια Αγορά
EUROXX ΧΡΗΜΑΤΙΣΤΗΡΙΑΚΗ Α.Ε.Π.Ε.Υ.	02/07/2018
ΑΛΦΑ FINANCE ΜΟΝΟΠΡΟΣΩΠΗ ΑΕΠΕΥ	01/07/2019
AVE (ΚΟ)	Κύρια Αγορά
EUROXX ΧΡΗΜΑΤΙΣΤΗΡΙΑΚΗ Α.Ε.Π.Ε.Υ.	05/06/2020
BRIQ PROPERTIES (ΚΟ)	Κύρια Αγορά
EUROBANK EQUITIES ΜΟΝΟΠΡΟΣΩΠΗ Α.Ε.Π.Ε.Υ.	09/09/2019
ΛΕΩΝ ΔΕΠΟΛΑΣ ΧΡΗΜΑΤΙΣΤΗΡΙΑΚΗ Α.Ε.Π.Ε.Υ.	22/02/2021
CENERGY HOLDINGS (ΚΑ)	Κύρια Αγορά
EUROBANK EQUITIES ΜΟΝΟΠΡΟΣΩΠΗ Α.Ε.Π.Ε.Υ.	02/01/2016
ΑΛΦΑ FINANCE ΜΟΝΟΠΡΟΣΩΠΗ ΑΕΠΕΥ	02/01/2016
ΠΑΝΤΕΛΑΚΗΣ ΧΡΗΜΑΤΙΣΤΗΡΙΑΚΗ Α.Ε.Π.Ε.Υ.	27/12/2022
ΤΡΑΠΕΖΑ ΟΡΤΙΜΑ BANK Α.Ε.	14/03/2022
CNL CAPITAL (ΚΟ)	Κύρια Αγορά
MERIT ΧΡΗΜΑΤΙΣΤΗΡΙΑΚΗ Α.Ε.Π.Ε.Υ.	01/10/2018
COCA-COLA HBC AG (ΚΟ)	Κύρια Αγορά
ΒΕΤΑ ΧΡΗΜΑΤΙΣΤΗΡΙΑΚΗ Α.Ε.Π.Ε.Υ.	08/03/2021
ΕΘΝΙΚΗ ΧΡΗΜΑΤΙΣΤΗΡΙΑΚΗ ΜΟΝΟΠΡΟΣΩΠΗ ΑΕΠΕΥ	02/01/1900
ΠΕΙΡΑΙΩΣ ΜΟΝΟΠΡΟΣΩΠΗ Α.Ε.Π.Ε.Υ.	04/05/2015
DIMAND (ΚΟ)	Κύρια Αγορά
EUROBANK EQUITIES ΜΟΝΟΠΡΟΣΩΠΗ Α.Ε.Π.Ε.Υ.	08/08/2022
ΑΛΦΑ FINANCE ΜΟΝΟΠΡΟΣΩΠΗ ΑΕΠΕΥ	08/08/2022
ΠΑΝΤΕΛΑΚΗΣ ΧΡΗΜΑΤΙΣΤΗΡΙΑΚΗ Α.Ε.Π.Ε.Υ.	15/05/2023
EUROBANK HOLDINGS (ΚΟ)	Κύρια Αγορά
EUROBANK EQUITIES ΜΟΝΟΠΡΟΣΩΠΗ Α.Ε.Π.Ε.Υ.	01/06/2012
GREENPOST TRADING EUROPE LTD	12/06/2023
MERIT ΧΡΗΜΑΤΙΣΤΗΡΙΑΚΗ Α.Ε.Π.Ε.Υ.	06/11/2017
ΑΛΦΑ FINANCE ΜΟΝΟΠΡΟΣΩΠΗ ΑΕΠΕΥ	09/01/2006
ΕΘΝΙΚΗ ΧΡΗΜΑΤΙΣΤΗΡΙΑΚΗ ΜΟΝΟΠΡΟΣΩΠΗ ΑΕΠΕΥ	02/01/1900
ΕΛΛΗΝΟΑΜΕΡΙΚΑΝΙΚΗ ΧΡΗΜΑΤΙΣΤΗΡΙΑΚΗ ΑΕΠΕΥ	25/07/2014
ΛΕΩΝ ΔΕΠΟΛΑΣ ΧΡΗΜΑΤΙΣΤΗΡΙΑΚΗ Α.Ε.Π.Ε.Υ.	30/11/2018
ΠΕΙΡΑΙΩΣ ΜΟΝΟΠΡΟΣΩΠΗ Α.Ε.Π.Ε.Υ.	28/09/2009
FOURLIS ΣΥΜΜΕΤΟΧΩΝ (ΚΟ)	Κύρια Αγορά
EUROBANK EQUITIES ΜΟΝΟΠΡΟΣΩΠΗ Α.Ε.Π.Ε.Υ.	01/12/2016
ΠΕΙΡΑΙΩΣ ΜΟΝΟΠΡΟΣΩΠΗ Α.Ε.Π.Ε.Υ.	06/03/2017
HELLENIQ ENERGY (ΚΟ)	Κύρια Αγορά
ΕΛΛΗΝΟΑΜΕΡΙΚΑΝΙΚΗ ΧΡΗΜΑΤΙΣΤΗΡΙΑΚΗ ΑΕΠΕΥ	14/09/2015
ΠΕΙΡΑΙΩΣ ΜΟΝΟΠΡΟΣΩΠΗ Α.Ε.Π.Ε.Υ.	20/03/2017
IDEAL HOLDINGS (ΚΟ)	Κύρια Αγορά
EUROBANK EQUITIES ΜΟΝΟΠΡΟΣΩΠΗ Α.Ε.Π.Ε.Υ.	07/06/2021
ΠΕΙΡΑΙΩΣ ΜΟΝΟΠΡΟΣΩΠΗ Α.Ε.Π.Ε.Υ.	07/06/2021
INTERCONTINENTAL (ΚΟ)	Κύρια Αγορά
ΛΕΩΝ ΔΕΠΟΛΑΣ ΧΡΗΜΑΤΙΣΤΗΡΙΑΚΗ Α.Ε.Π.Ε.Υ.	03/06/2019
INTRAKAT (ΚΟ)	Κύρια Αγορά
ΒΕΤΑ ΧΡΗΜΑΤΙΣΤΗΡΙΑΚΗ Α.Ε.Π.Ε.Υ.	04/10/2021
ΠΑΝΤΕΛΑΚΗΣ ΧΡΗΜΑΤΙΣΤΗΡΙΑΚΗ Α.Ε.Π.Ε.Υ.	10/10/2022

Πίνακας Μετοχών Υπό Ειδική Διαπραγμάτευση

Χρεόγραφο	Κατηγορία Διαπραγμάτευσης
Ειδικός Διαπραγματευτής	Έναρξη Ειδικής Διαπραγμάτευσης
JUMBO (ΚΟ)	Κύρια Αγορά
ΒΕΤΑ ΧΡΗΜΑΤΙΣΤΗΡΙΑΚΗ Α.Ε.Π.Ε.Υ.	01/02/2021
ΕΥΡΟΒΑΝΚ ΕQUITIES ΜΟΝΟΠΡΟΣΩΠΗ Α.Ε.Π.Ε.Υ.	25/05/2020
GREENPOST TRADING EUROPE LTD	12/06/2023
MERIT ΧΡΗΜΑΤΙΣΤΗΡΙΑΚΗ Α.Ε.Π.Ε.Υ.	06/11/2017
ΠΕΙΡΑΙΩΣ ΜΟΝΟΠΡΟΣΩΠΗ Α.Ε.Π.Ε.Υ.	06/03/2017
LAMDA DEVELOPMENT(ΚΟ)	Κύρια Αγορά
ΕΥΡΟΒΑΝΚ ΕQUITIES ΜΟΝΟΠΡΟΣΩΠΗ Α.Ε.Π.Ε.Υ.	08/12/2014
ΠΑΝΤΕΛΑΚΗΣ ΧΡΗΜΑΤΙΣΤΗΡΙΑΚΗ Α.Ε.Π.Ε.Υ	06/11/2017
ΠΕΙΡΑΙΩΣ ΜΟΝΟΠΡΟΣΩΠΗ Α.Ε.Π.Ε.Υ.	29/06/2017
MIG (ΚΟ)	Κύρια Αγορά
ΠΕΙΡΑΙΩΣ ΜΟΝΟΠΡΟΣΩΠΗ Α.Ε.Π.Ε.Υ.	02/02/2009
PREMIA (ΚΟ)	Κύρια Αγορά
ΒΕΤΑ ΧΡΗΜΑΤΙΣΤΗΡΙΑΚΗ Α.Ε.Π.Ε.Υ.	01/06/2021
ΛΕΩΝ ΔΕΠΟΛΑΣ ΧΡΗΜΑΤΙΣΤΗΡΙΑΚΗ Α.Ε.Π.Ε.Υ.	05/12/2022
ΠΑΝΤΕΛΑΚΗΣ ΧΡΗΜΑΤΙΣΤΗΡΙΑΚΗ Α.Ε.Π.Ε.Υ	23/12/2021
PROFILE (ΚΟ)	Κύρια Αγορά
ΠΑΝΤΕΛΑΚΗΣ ΧΡΗΜΑΤΙΣΤΗΡΙΑΚΗ Α.Ε.Π.Ε.Υ	01/07/2019
ΤΡΑΠΕΖΑ ΟΡΤΙΜΑ BANK Α.Ε.	03/04/2023
QUALITY & RELIABILITY (ΚΟ)	Κύρια Αγορά
ΤΡΑΠΕΖΑ ΟΡΤΙΜΑ BANK Α.Ε.	03/01/2023
QUEST ΣΥΜΜΕΤΟΧΩΝ (ΚΟ)	Κύρια Αγορά
ΒΕΤΑ ΧΡΗΜΑΤΙΣΤΗΡΙΑΚΗ Α.Ε.Π.Ε.Υ.	26/03/2018
ΕΥΡΟΒΑΝΚ ΕQUITIES ΜΟΝΟΠΡΟΣΩΠΗ Α.Ε.Π.Ε.Υ.	28/01/2019
SPACE HELLAS (ΚΟ)	Κύρια Αγορά
MERIT ΧΡΗΜΑΤΙΣΤΗΡΙΑΚΗ Α.Ε.Π.Ε.Υ.	09/12/2022
TITAN CEMENT (ΚΑ)	Κύρια Αγορά
ΒΕΤΑ ΧΡΗΜΑΤΙΣΤΗΡΙΑΚΗ Α.Ε.Π.Ε.Υ.	01/02/2021
ΕΥΡΟΒΑΝΚ ΕQUITIES ΜΟΝΟΠΡΟΣΩΠΗ Α.Ε.Π.Ε.Υ.	06/11/2019
ΠΕΙΡΑΙΩΣ ΜΟΝΟΠΡΟΣΩΠΗ Α.Ε.Π.Ε.Υ.	18/01/2021
VIOHALCO SA/NV (ΚΑ)	Κύρια Αγορά
ΕΥΡΟΒΑΝΚ ΕQUITIES ΜΟΝΟΠΡΟΣΩΠΗ Α.Ε.Π.Ε.Υ.	04/03/2014
MERIT ΧΡΗΜΑΤΙΣΤΗΡΙΑΚΗ Α.Ε.Π.Ε.Υ.	17/03/2014
ΑΛΦΑ FINANCE ΜΟΝΟΠΡΟΣΩΠΗ ΑΕΠΕΥ	11/03/2008
ΑΒΑΞ Α.Ε. (ΚΟ)	Κύρια Αγορά
ΕΥΡΟΒΑΝΚ ΕQUITIES ΜΟΝΟΠΡΟΣΩΠΗ Α.Ε.Π.Ε.Υ.	14/12/2015
ΠΕΙΡΑΙΩΣ ΜΟΝΟΠΡΟΣΩΠΗ Α.Ε.Π.Ε.Υ.	01/02/2021
ΤΡΑΠΕΖΑ ΟΡΤΙΜΑ BANK Α.Ε.	04/09/2023
ΑΔΜΗΕ ΣΥΜΜΕΤΟΧΩΝ Α.Ε. (ΚΟ)	Κύρια Αγορά
ΕΥΡΟΒΑΝΚ ΕQUITIES ΜΟΝΟΠΡΟΣΩΠΗ Α.Ε.Π.Ε.Υ.	24/05/2021
ΕΛΛΗΝΟΑΜΕΡΙΚΑΝΙΚΗ ΧΡΗΜΑΤΙΣΤΗΡΙΑΚΗ ΑΕΠΕΥ	09/03/2020
ΠΕΙΡΑΙΩΣ ΜΟΝΟΠΡΟΣΩΠΗ Α.Ε.Π.Ε.Υ.	29/06/2017
ΑΕΡΟΠΟΡΙΑ ΑΙΓΑΙΟΥ (ΚΟ)	Κύρια Αγορά
ΕΥΡΟΒΑΝΚ ΕQUITIES ΜΟΝΟΠΡΟΣΩΠΗ Α.Ε.Π.Ε.Υ.	22/09/2020
ΑΛΟΥΜΥΛΑ (ΚΟ)	Κύρια Αγορά
ΠΕΙΡΑΙΩΣ ΜΟΝΟΠΡΟΣΩΠΗ Α.Ε.Π.Ε.Υ.	31/07/2023
ΑΝΔΡΟΜΕΔΑ ΑΕΕΧ (ΚΟ)	Κύρια Αγορά
ΒΕΤΑ ΧΡΗΜΑΤΙΣΤΗΡΙΑΚΗ Α.Ε.Π.Ε.Υ.	15/02/2021
ΤΡΑΠΕΖΑ ΟΡΤΙΜΑ BANK Α.Ε.	03/04/2023
ΓΕΚ ΤΕΡΝΑ (ΚΟ)	Κύρια Αγορά
ΒΕΤΑ ΧΡΗΜΑΤΙΣΤΗΡΙΑΚΗ Α.Ε.Π.Ε.Υ.	08/03/2021
ΕΥΡΟΒΑΝΚ ΕQUITIES ΜΟΝΟΠΡΟΣΩΠΗ Α.Ε.Π.Ε.Υ.	24/05/2021
ΠΕΙΡΑΙΩΣ ΜΟΝΟΠΡΟΣΩΠΗ Α.Ε.Π.Ε.Υ.	29/08/2019
ΔΕΗ (ΚΟ)	Κύρια Αγορά
ΒΕΤΑ ΧΡΗΜΑΤΙΣΤΗΡΙΑΚΗ Α.Ε.Π.Ε.Υ.	01/02/2021
ΕΥΡΟΒΑΝΚ ΕQUITIES ΜΟΝΟΠΡΟΣΩΠΗ Α.Ε.Π.Ε.Υ.	22/10/2006
GREENPOST TRADING EUROPE LTD	12/06/2023
MERIT ΧΡΗΜΑΤΙΣΤΗΡΙΑΚΗ Α.Ε.Π.Ε.Υ.	06/11/2017
ΑΛΦΑ FINANCE ΜΟΝΟΠΡΟΣΩΠΗ ΑΕΠΕΥ	09/01/2006
ΕΘΝΙΚΗ ΧΡΗΜΑΤΙΣΤΗΡΙΑΚΗ ΜΟΝΟΠΡΟΣΩΠΗ ΑΕΠΕΥ	02/01/1900
ΕΛΛΗΝΟΑΜΕΡΙΚΑΝΙΚΗ ΧΡΗΜΑΤΙΣΤΗΡΙΑΚΗ ΑΕΠΕΥ	01/09/2014
ΠΕΙΡΑΙΩΣ ΜΟΝΟΠΡΟΣΩΠΗ Α.Ε.Π.Ε.Υ.	28/09/2009

Πίνακας Μετοχών Υπό Ειδική Διαπραγμάτευση

Χρεόγραφο	Κατηγορία Διαπραγμάτευσης
Ειδικός Διαπραγματευτής	Έναρξη Ειδικής Διαπραγμάτευσης
ΕΘΝΙΚΗ ΤΡΑΠΕΖΑ (ΚΟ)	Κύρια Αγορά
EUROBANK EQUITIES ΜΟΝΟΠΡΟΣΩΠΗ Α.Ε.Π.Ε.Υ.	22/10/2006
GREENPOST TRADING EUROPE LTD	12/06/2023
MERIT ΧΡΗΜΑΤΙΣΤΗΡΙΑΚΗ Α.Ε.Π.Ε.Υ.	03/09/2012
ΑΛΦΑ FINANCE ΜΟΝΟΠΡΟΣΩΠΗ ΑΕΠΕΥ	09/01/2006
ΕΘΝΙΚΗ ΧΡΗΜΑΤΙΣΤΗΡΙΑΚΗ ΜΟΝΟΠΡΟΣΩΠΗ ΑΕΠΕΥ	02/01/1900
ΕΛΛΗΝΟΑΜΕΡΙΚΑΝΙΚΗ ΧΡΗΜΑΤΙΣΤΗΡΙΑΚΗ ΑΕΠΕΥ	25/07/2014
ΛΕΩΝ ΔΕΠΟΛΑΣ ΧΡΗΜΑΤΙΣΤΗΡΙΑΚΗ Α.Ε.Π.Ε.Υ.	20/05/2015
ΠΕΙΡΑΙΩΣ ΜΟΝΟΠΡΟΣΩΠΗ Α.Ε.Π.Ε.Υ.	08/09/2008
ΕΚΤΕΡ (ΚΟ)	Κύρια Αγορά
ΒΕΤΑ ΧΡΗΜΑΤΙΣΤΗΡΙΑΚΗ Α.Ε.Π.Ε.Υ.	26/09/2022
EUROBANK EQUITIES ΜΟΝΟΠΡΟΣΩΠΗ Α.Ε.Π.Ε.Υ.	16/10/2017
ΛΕΩΝ ΔΕΠΟΛΑΣ ΧΡΗΜΑΤΙΣΤΗΡΙΑΚΗ Α.Ε.Π.Ε.Υ.	21/05/2018
ΕΛΑΣΤΡΟΝ (ΚΟ)	Κύρια Αγορά
ΛΕΩΝ ΔΕΠΟΛΑΣ ΧΡΗΜΑΤΙΣΤΗΡΙΑΚΗ Α.Ε.Π.Ε.Υ.	20/02/2017
ΕΛΒΑΛΧΑΛΚΟΡ (ΚΟ)	Κύρια Αγορά
ΒΕΤΑ ΧΡΗΜΑΤΙΣΤΗΡΙΑΚΗ Α.Ε.Π.Ε.Υ.	09/01/2023
EUROBANK EQUITIES ΜΟΝΟΠΡΟΣΩΠΗ Α.Ε.Π.Ε.Υ.	07/05/2018
ΑΛΦΑ FINANCE ΜΟΝΟΠΡΟΣΩΠΗ ΑΕΠΕΥ	07/05/2018
ΕΛΛΑΚΤΩΡ (ΚΟ)	Κύρια Αγορά
EUROBANK EQUITIES ΜΟΝΟΠΡΟΣΩΠΗ Α.Ε.Π.Ε.Υ.	01/06/2012
EUROXX ΧΡΗΜΑΤΙΣΤΗΡΙΑΚΗ Α.Ε.Π.Ε.Υ.	24/09/2018
ΑΛΦΑ FINANCE ΜΟΝΟΠΡΟΣΩΠΗ ΑΕΠΕΥ	18/03/2019
ΕΘΝΙΚΗ ΧΡΗΜΑΤΙΣΤΗΡΙΑΚΗ ΜΟΝΟΠΡΟΣΩΠΗ ΑΕΠΕΥ	02/01/1900
ΠΕΙΡΑΙΩΣ ΜΟΝΟΠΡΟΣΩΠΗ Α.Ε.Π.Ε.Υ.	22/10/2018
ΕΛΛΗΝ. ΧΡΗΜΑΤΙΣΤΗΡΙΑ-Χ.Α. (ΚΟ)	Κύρια Αγορά
ΕΘΝΙΚΗ ΧΡΗΜΑΤΙΣΤΗΡΙΑΚΗ ΜΟΝΟΠΡΟΣΩΠΗ ΑΕΠΕΥ	02/01/1900
ΕΛΛΗΝΟΑΜΕΡΙΚΑΝΙΚΗ ΧΡΗΜΑΤΙΣΤΗΡΙΑΚΗ ΑΕΠΕΥ	01/09/2014
ΠΕΙΡΑΙΩΣ ΜΟΝΟΠΡΟΣΩΠΗ Α.Ε.Π.Ε.Υ.	04/05/2015
ΕΛΤΟΝ (ΚΟ)	Κύρια Αγορά
EUROBANK EQUITIES ΜΟΝΟΠΡΟΣΩΠΗ Α.Ε.Π.Ε.Υ.	28/11/2022
ΤΡΑΠΕΖΑ ΟΡΤΙΜΑ BANK Α.Ε.	30/01/2023
ΕΝΤΕΡΣΟΦΤ (ΚΟ)	Κύρια Αγορά
EUROBANK EQUITIES ΜΟΝΟΠΡΟΣΩΠΗ Α.Ε.Π.Ε.Υ.	22/06/2020
ΑΛΦΑ FINANCE ΜΟΝΟΠΡΟΣΩΠΗ ΑΕΠΕΥ	23/03/2023
ΕΥΔΑΠ (ΚΟ)	Κύρια Αγορά
EUROBANK EQUITIES ΜΟΝΟΠΡΟΣΩΠΗ Α.Ε.Π.Ε.Υ.	10/06/2019
ΑΛΦΑ FINANCE ΜΟΝΟΠΡΟΣΩΠΗ ΑΕΠΕΥ	27/01/2020
ΕΥΡΩΣΥΜΒΟΥΛΟΙ (ΚΟ)	Κύρια Αγορά
ΤΡΑΠΕΖΑ ΟΡΤΙΜΑ BANK Α.Ε.	01/02/2023
ΙΝΤΕΡΓΟΥΝΤ-ΞΥΛΕΜΠΟΡΙΑ (ΚΟ)	Κύρια Αγορά
EUROBANK EQUITIES ΜΟΝΟΠΡΟΣΩΠΗ Α.Ε.Π.Ε.Υ.	05/07/2021
ΠΑΝΤΕΛΑΚΗΣ ΧΡΗΜΑΤΙΣΤΗΡΙΑΚΗ Α.Ε.Π.Ε.Υ.	01/07/2021
ΙΝΤΕΡΛΑΪΦ (ΚΟ)	Κύρια Αγορά
ΒΕΤΑ ΧΡΗΜΑΤΙΣΤΗΡΙΑΚΗ Α.Ε.Π.Ε.Υ.	24/10/2022
ΚΛΟΥΚΙΝΑΣ - ΛΑΠΠΑΣ (ΚΟ)	Κύρια Αγορά
ΤΡΑΠΕΖΑ ΟΡΤΙΜΑ BANK Α.Ε.	02/01/2023
ΚΡΙ - ΚΡΙ (ΚΟ)	Κύρια Αγορά
EUROBANK EQUITIES ΜΟΝΟΠΡΟΣΩΠΗ Α.Ε.Π.Ε.Υ.	07/05/2018
ΛΕΩΝ ΔΕΠΟΛΑΣ ΧΡΗΜΑΤΙΣΤΗΡΙΑΚΗ Α.Ε.Π.Ε.Υ.	16/01/2017
ΛΑΜΨΑ (ΚΟ)	Κύρια Αγορά
ΛΕΩΝ ΔΕΠΟΛΑΣ ΧΡΗΜΑΤΙΣΤΗΡΙΑΚΗ Α.Ε.Π.Ε.Υ.	16/01/2017
ΜΟΤΟΔΥΝΑΜΙΚΗ (ΚΟ)	Κύρια Αγορά
ΤΡΑΠΕΖΑ ΟΡΤΙΜΑ BANK Α.Ε.	25/08/2023
ΜΟΤΟΡ ΟΪΛ (ΚΟ)	Κύρια Αγορά
ΒΕΤΑ ΧΡΗΜΑΤΙΣΤΗΡΙΑΚΗ Α.Ε.Π.Ε.Υ.	08/03/2021
EUROBANK EQUITIES ΜΟΝΟΠΡΟΣΩΠΗ Α.Ε.Π.Ε.Υ.	22/10/2006
GREENPOST TRADING EUROPE LTD	12/06/2023
MERIT ΧΡΗΜΑΤΙΣΤΗΡΙΑΚΗ Α.Ε.Π.Ε.Υ.	25/02/2019
ΕΘΝΙΚΗ ΧΡΗΜΑΤΙΣΤΗΡΙΑΚΗ ΜΟΝΟΠΡΟΣΩΠΗ ΑΕΠΕΥ	02/01/1900
ΛΕΩΝ ΔΕΠΟΛΑΣ ΧΡΗΜΑΤΙΣΤΗΡΙΑΚΗ Α.Ε.Π.Ε.Υ.	01/04/2019
ΠΕΙΡΑΙΩΣ ΜΟΝΟΠΡΟΣΩΠΗ Α.Ε.Π.Ε.Υ.	04/05/2015
ΜΠΛΕ ΚΕΔΡΟΣ (ΚΟ)	Κύρια Αγορά
MERIT ΧΡΗΜΑΤΙΣΤΗΡΙΑΚΗ Α.Ε.Π.Ε.Υ.	30/09/2022

Πίνακας Μετοχών Υπό Ειδική Διαπραγμάτευση

Χρεόγραφο	Κατηγορία Διαπραγμάτευσης
Ειδικός Διαπραγματευτής	Έναρξη Ειδικής Διαπραγμάτευσης
ΜΥΤΙΛΗΝΑΙΟΣ (ΚΟ)	Κύρια Αγορά
ΒΕΤΑ ΧΡΗΜΑΤΙΣΤΗΡΙΑΚΗ Α.Ε.Π.Ε.Υ.	11/04/2022
ΕΥΡΟΒΑΝΚ ΕQUITIES ΜΟΝΟΠΡΟΣΩΠΗ Α.Ε.Π.Ε.Υ.	20/09/2017
GREENPOST TRADING EUROPE LTD	12/06/2023
MERIT ΧΡΗΜΑΤΙΣΤΗΡΙΑΚΗ Α.Ε.Π.Ε.Υ.	25/02/2019
ΑΛΦΑ FINANCE ΜΟΝΟΠΡΟΣΩΠΗ ΑΕΠΕΥ	15/04/2019
ΕΘΝΙΚΗ ΧΡΗΜΑΤΙΣΤΗΡΙΑΚΗ ΜΟΝΟΠΡΟΣΩΠΗ ΑΕΠΕΥ	02/01/1900
ΠΕΙΡΑΙΩΣ ΜΟΝΟΠΡΟΣΩΠΗ Α.Ε.Π.Ε.Υ.	04/05/2015
ΟΛΠ (ΚΟ)	Κύρια Αγορά
ΕΥΡΟΒΑΝΚ ΕQUITIES ΜΟΝΟΠΡΟΣΩΠΗ Α.Ε.Π.Ε.Υ.	06/02/2019
ΟΠΑΠ (ΚΟ)	Κύρια Αγορά
ΒΕΤΑ ΧΡΗΜΑΤΙΣΤΗΡΙΑΚΗ Α.Ε.Π.Ε.Υ.	11/04/2022
ΕΥΡΟΒΑΝΚ ΕQUITIES ΜΟΝΟΠΡΟΣΩΠΗ Α.Ε.Π.Ε.Υ.	22/10/2006
GREENPOST TRADING EUROPE LTD	12/06/2023
MERIT ΧΡΗΜΑΤΙΣΤΗΡΙΑΚΗ Α.Ε.Π.Ε.Υ.	20/03/2017
ΑΛΦΑ FINANCE ΜΟΝΟΠΡΟΣΩΠΗ ΑΕΠΕΥ	09/01/2006
ΕΘΝΙΚΗ ΧΡΗΜΑΤΙΣΤΗΡΙΑΚΗ ΜΟΝΟΠΡΟΣΩΠΗ ΑΕΠΕΥ	02/01/1900
ΕΛΛΗΝΟΑΜΕΡΙΚΑΝΙΚΗ ΧΡΗΜΑΤΙΣΤΗΡΙΑΚΗ ΑΕΠΕΥ	25/07/2014
ΠΕΙΡΑΙΩΣ ΜΟΝΟΠΡΟΣΩΠΗ Α.Ε.Π.Ε.Υ.	04/05/2015
ΟΤΕ (ΚΟ)	Κύρια Αγορά
ΒΕΤΑ ΧΡΗΜΑΤΙΣΤΗΡΙΑΚΗ Α.Ε.Π.Ε.Υ.	11/04/2022
ΕΥΡΟΒΑΝΚ ΕQUITIES ΜΟΝΟΠΡΟΣΩΠΗ Α.Ε.Π.Ε.Υ.	22/10/2006
GREENPOST TRADING EUROPE LTD	12/06/2023
MERIT ΧΡΗΜΑΤΙΣΤΗΡΙΑΚΗ Α.Ε.Π.Ε.Υ.	20/03/2017
ΑΛΦΑ FINANCE ΜΟΝΟΠΡΟΣΩΠΗ ΑΕΠΕΥ	09/01/2006
ΕΘΝΙΚΗ ΧΡΗΜΑΤΙΣΤΗΡΙΑΚΗ ΜΟΝΟΠΡΟΣΩΠΗ ΑΕΠΕΥ	02/01/1900
ΕΛΛΗΝΟΑΜΕΡΙΚΑΝΙΚΗ ΧΡΗΜΑΤΙΣΤΗΡΙΑΚΗ ΑΕΠΕΥ	25/07/2014
ΛΕΩΝ ΔΕΠΟΛΑΣ ΧΡΗΜΑΤΙΣΤΗΡΙΑΚΗ Α.Ε.Π.Ε.Υ.	20/04/2015
ΠΕΙΡΑΙΩΣ ΜΟΝΟΠΡΟΣΩΠΗ Α.Ε.Π.Ε.Υ.	08/09/2008
ΠΑΠΟΥΤΣΑΝΗΣ (ΚΟ)	Κύρια Αγορά
ΒΕΤΑ ΧΡΗΜΑΤΙΣΤΗΡΙΑΚΗ Α.Ε.Π.Ε.Υ.	25/11/2013
ΑΛΦΑ FINANCE ΜΟΝΟΠΡΟΣΩΠΗ ΑΕΠΕΥ	19/11/2018
ΠΕΙΡΑΙΩΣ FINANCIAL HOLD (ΚΟ)	Κύρια Αγορά
ΕΥΡΟΒΑΝΚ ΕQUITIES ΜΟΝΟΠΡΟΣΩΠΗ Α.Ε.Π.Ε.Υ.	22/10/2006
ΕΥΡΟΧΧ ΧΡΗΜΑΤΙΣΤΗΡΙΑΚΗ Α.Ε.Π.Ε.Υ.	15/02/2016
GREENPOST TRADING EUROPE LTD	12/06/2023
MERIT ΧΡΗΜΑΤΙΣΤΗΡΙΑΚΗ Α.Ε.Π.Ε.Υ.	16/09/2013
ΑΛΦΑ FINANCE ΜΟΝΟΠΡΟΣΩΠΗ ΑΕΠΕΥ	15/04/2019
ΕΘΝΙΚΗ ΧΡΗΜΑΤΙΣΤΗΡΙΑΚΗ ΜΟΝΟΠΡΟΣΩΠΗ ΑΕΠΕΥ	02/01/1900
ΕΛΛΗΝΟΑΜΕΡΙΚΑΝΙΚΗ ΧΡΗΜΑΤΙΣΤΗΡΙΑΚΗ ΑΕΠΕΥ	25/07/2014
ΛΕΩΝ ΔΕΠΟΛΑΣ ΧΡΗΜΑΤΙΣΤΗΡΙΑΚΗ Α.Ε.Π.Ε.Υ.	30/11/2018
ΠΕΙΡΑΙΩΣ ΜΟΝΟΠΡΟΣΩΠΗ Α.Ε.Π.Ε.Υ.	16/02/2009
ΠΕΤΡΟΠΟΥΛΟΣ ΠΕΤΡΟΣ (ΚΟ)	Κύρια Αγορά
ΕΥΡΟΒΑΝΚ ΕQUITIES ΜΟΝΟΠΡΟΣΩΠΗ Α.Ε.Π.Ε.Υ.	01/04/2019
ΠΑΝΤΕΛΑΚΗΣ ΧΡΗΜΑΤΙΣΤΗΡΙΑΚΗ Α.Ε.Π.Ε.Υ.	16/03/2020
ΠΛΑΣΤΙΚΑ ΘΡΑΚΗΣ (ΚΟ)	Κύρια Αγορά
ΕΥΡΟΒΑΝΚ ΕQUITIES ΜΟΝΟΠΡΟΣΩΠΗ Α.Ε.Π.Ε.Υ.	26/03/2018
ΑΛΦΑ FINANCE ΜΟΝΟΠΡΟΣΩΠΗ ΑΕΠΕΥ	26/03/2018
ΡΕΒΘΙΑ (ΚΟ)	Κύρια Αγορά
ΒΕΤΑ ΧΡΗΜΑΤΙΣΤΗΡΙΑΚΗ Α.Ε.Π.Ε.Υ.	26/06/2023
ΣΑΡΑΝΤΗΣ ΓΡ. (ΚΟ)	Κύρια Αγορά
ΒΕΤΑ ΧΡΗΜΑΤΙΣΤΗΡΙΑΚΗ Α.Ε.Π.Ε.Υ.	14/05/2012
ΕΥΡΟΒΑΝΚ ΕQUITIES ΜΟΝΟΠΡΟΣΩΠΗ Α.Ε.Π.Ε.Υ.	24/10/2016
ΣΙΔΑΜΑ ΜΕΤΑΛΛΟΥΡΓΙΚΗ (ΚΟ)	Κύρια Αγορά
ΤΡΑΠΕΖΑ ΟΡΤΙΜΑ BANK Α.Ε.	25/05/2023
ΤΕΡΝΑ ΕΝΕΡΓΕΙΑΚΗ (ΚΟ)	Κύρια Αγορά
ΕΥΡΟΒΑΝΚ ΕQUITIES ΜΟΝΟΠΡΟΣΩΠΗ Α.Ε.Π.Ε.Υ.	24/05/2021
ΠΕΙΡΑΙΩΣ ΜΟΝΟΠΡΟΣΩΠΗ Α.Ε.Π.Ε.Υ.	09/12/2019
ΤΕΧΝΙΚΗ ΟΛΥΜΠΙΑΚΗ (ΚΟ)	Κύρια Αγορά
ΤΡΑΠΕΖΑ ΟΡΤΙΜΑ BANK Α.Ε.	05/07/2023
ΤΖΙΡΑΚΙΑΝ ΠΡΟΦΙΛ (ΚΟ)	Κύρια Αγορά
ΛΕΩΝ ΔΕΠΟΛΑΣ ΧΡΗΜΑΤΙΣΤΗΡΙΑΚΗ Α.Ε.Π.Ε.Υ.	19/07/2021

Γνωστοποιήσεις Συναλλαγών - Κατάλογος Υπόχρεων Προσώπων

Ημερομηνία Υποβολής [1]	Επωνυμία	Λόγος Υποβολής [2]	Υπόχρεος	Ιδιότητα Υποχρέου	Σχέση με τον Υπόχρεο	Ημερομηνία Συναλλαγής	Αγορά	Όγκος Συναλλαγών	Αξία Συναλλαγών	Φύση Συναλλαγής [3]	Είδος Χρηματικού μέσου	Παρατηρήσεις [4]
14/09/2023	AUTOHELLAS ANONYMOS TOYRISTIKH & EMPORIKH ETAIRIA	B	ΔΗΜΗΤΡΑΚΟΠΟΥΛΟΥ ΑΝΤΩΝΙΑ	Δ/ντης Οικονομικών Υπηρεσιών	Σύζυγος	12/09/2023	AΞΙΩΝ ΧΑ	2,800	37,968.00	Π	Μετοχή	1
14/09/2023	ΕΛΓΕΚΑ Α.Ε.	A	ΚΑΤΣΙΩΤΗΣ ΑΛΕΞΑΝΔΡΟΣ	Πρόεδρος κ Διευθ. Σύμβουλος	Ο Ιδιος	12/09/2023	AΞΙΩΝ ΧΑ	21,499	12,168.43	A	Μετοχή	1
14/09/2023	ΕΛΓΕΚΑ Α.Ε.	A	ΚΑΤΣΙΩΤΗΣ ΑΛΕΞΑΝΔΡΟΣ	Πρόεδρος κ Διευθ. Σύμβουλος	Ο Ιδιος	13/09/2023	AΞΙΩΝ ΧΑ	11,200	6,339.20	A	Μετοχή	1
14/09/2023	ΜΥΤΙΛΗΝΑΙΟΣ Α.Ε.	A	ΚΑΡΑΪΔΡΟΣ ΕΛΕΝΟΣ ΓΕΩΡΓΙΟΣ	Γεν.Διευθυντής	Ο Ιδιος	11/09/2023	AΞΙΩΝ ΧΑ	5,000	179,708.00	Π	Μετοχή	1

Σημειώσεις Γνωστοποιήσεων Συναλλαγών

Για περισσότερες πληροφορίες επί των γνωστοποιήσεων συναλλαγών επισκεφτείτε την ιστοσελίδα <http://athexgroup.gr/el/web/guest/companies-info-trade-notifications>

[1] - Η Ημερομηνία Υποβολής αφορά την Ημερομηνία που η Γνωστοποίηση παρελήφθει από το Χ.Α.

[2] - Λόγος Υποβολής: Α: Πρόσωπο που ασκεί Διευθυντικά καθήκοντα, Β: Πρόσωπο που έχει στενό δεσμό με πρόσωπο που ασκεί Διευθυντικά καθήκοντα.

[3] - Φύση Συναλλαγής: Α: Αγορά, Π: Πώληση.

[4] - Παρατηρήσεις: 1 - Λόγω Συμμετοχής σε ΑΜΚ, 2 - Λόγω Εξάσκησης Δικαιώματος Προαίρεσης αγοράς μετοχών που παρέχεται στο προσωπικό, 3 - Λόγω Δωρεάς, 4 - Λόγω Συγχώνευσης ή Διάσπασης κλπ, 5 - Λόγω Μετατροπής ή Ανταλλαγής Ομολογιών, 6 - Ανταλλαγή λόγω Προαιρετικής Δημόσιας Πρότασης.

Υποκείμενη Αγορά				Αγορά Παραγώγων													
Ανωτ Τιμή	Κατωτ Τιμή	Τιμή κλεισ.	Μεταβ.	Μήνας Παράδοσης	Ανοιγμα	Ανωτ Τιμή	Κατωτ Τιμή	Τελ Τιμή	Τιμή κλεισ.	Τελευταία ζήτηση	Τελευταία προσφορά	Τιμή Εκκαθάρισης*	Υψηλό ζωής	Χαμηλό ζωής	Πράξεις	Όγκος	Ανοικτές θέσεις
FTSE/X.A. Large Cap				(Μονάδα Διαπραγμάτευσης: 1 Μονάδα Δείκτη x 2€, Χρηματικός Διακανονισμός)													
2,991.29	2,936.90	2,989.67	0.82%	Σεπτέμβριος 2023	2,970.00	2,995.75	2,935.75	2,980.00	2,980.00	---	---	---	3,293.25	---	131	1,476	1,453
				Οκτώβριος 2023	2,969.00	2,990.00	2,933.00	2,985.00	2,985.00	---	---	---	3,239.25	---	153	1,179	1,371
				Νοέμβριος 2023	2,931.25	2,977.00	2,928.75	2,971.00	2,971.00	---	---	---	3,094.00	---	13	196	226
				Δεκέμβριος 2023	---	---	---	---	2,980.75	---	---	---	---	---	---	---	---
				Μάρτιος 2024	---	---	---	---	2,995.75	---	---	---	---	---	---	---	---
				Ιούνιος 2024	---	---	---	---	3,012.00	---	---	---	---	---	---	---	---
FTSE/X.A. Τράπεζες				(Μονάδα Διαπραγμάτευσης: 1 Μονάδα Δείκτη x 15€, Χρηματικός Διακανονισμός)													
955.61	929.33	951.89	1.44%	Σεπτέμβριος 2023	964.50	964.50	929.50	946.00	946.00	---	---	---	1,134.75	---	16	892	1,214
				Δεκέμβριος 2023	982.00	982.00	947.50	963.50	963.50	---	---	---	1,024.75	---	15	887	720
				Μάρτιος 2024	---	---	---	---	948.00	---	---	---	---	---	---	---	---
				Ιούνιος 2024	---	---	---	---	953.00	---	---	---	---	---	---	---	---
MSCI GREECE REBASED				(Μονάδα Διαπραγμάτευσης: 1 Μονάδα Δείκτη x 2€, Χρηματικός Διακανονισμός)													
4,745.11	4,647.80	4,736.07	0.87%	Σεπτέμβριος 2023	4,714.00	4,714.00	4,714.00	4,714.00	4,714.00	---	---	---	5,192.25	---	3	80	181
				Οκτώβριος 2023	4,729.00	4,729.00	4,729.00	4,729.00	4,729.00	---	---	---	5,169.00	---	3	80	3
				Νοέμβριος 2023	---	---	---	---	4,712.00	---	---	---	---	---	---	---	---
				Δεκέμβριος 2023	---	---	---	---	4,865.50	---	---	---	5,012.25	---	---	---	20
				Ιανουάριος 2024	---	---	---	---	4,728.50	---	---	---	---	---	---	---	---
				Φεβρουάριος 2024	---	---	---	---	4,735.75	---	---	---	---	---	---	---	---
				Μάρτιος 2024	---	---	---	---	4,743.00	---	---	---	---	---	---	---	---
				Ιούνιος 2024	---	---	---	---	4,768.50	---	---	---	---	---	---	---	---

Σημειώσεις Παραγώγων

Τις τιμές εκκαθάρισης και τις τελικές ανοικτές θέσεις μπορείτε να τις ανακτήσετε στο ακόλουθο path <http://www.helex.gr/el/web/guest/statistics-end-of-day-derivatives>

Υποκείμενη Αγορά				Αγορά Παραγώγων													
Ανωτ Τιμή	Κατωτ Τιμή	Τιμή κλεισ.	Μεταβ.	Μήνας Παράδοσης	Άνοιγμα	Ανωτ Τιμή	Κατωτ Τιμή	Τελ Τιμή	Τιμή κλεισ.	Τελευταία ζήτηση	Τελευταία προσφορά	Τιμή Εκκαθάρισης*	Υψηλό ζωής	Χαμηλό ζωής	Πράξεις	Όγκος	Ανοικτές θέσεις
(Μέγεθος Συμβολαίου: 100 Χρεόγραφα, Φυσική Παράδοση)																	
ALPHA ΥΠΗΡΕΣΙΩΝ ΣΥΜΜ (ΚΟ)				Σεπτέμβριος 2023	1.35	1.38	1.33	1.35	1.35	---	---	---	1.72	---	306	37,234	118,509
1.383	1.333	1.35	0.78%	Δεκέμβριος 2023	1.36	1.40	1.35	1.36	1.36	---	---	---	1.65	---	408	34,638	108,034
				Μάρτιος 2024	---	---	---	---	1.35	---	---	---	---	---	---	---	---
				Ιούνιος 2024	---	---	---	---	1.36	---	---	---	---	---	---	---	---
(Μέγεθος Συμβολαίου: 100 Χρεόγραφα, Φυσική Παράδοση)																	
AUTOHELLAS (ΚΟ)				Σεπτέμβριος 2023	13.09	13.09	13.09	13.09	13.09	---	---	---	14.56	---	8	35	101
13.42	13.04	13.4	0.15%	Δεκέμβριος 2023	13.70	13.70	13.19	13.19	13.19	---	---	---	14.22	---	9	38	63
				Μάρτιος 2024	---	---	---	---	13.52	---	---	---	---	---	---	---	---
				Ιούνιος 2024	---	---	---	---	13.59	---	---	---	---	---	---	---	---
(Μέγεθος Συμβολαίου: 100 Χρεόγραφα, Φυσική Παράδοση)																	
CENERGY HOLDINGS (ΚΑ)				Σεπτέμβριος 2023	6.65	6.71	6.52	6.57	6.57	---	---	---	7.43	---	67	2,125	2,871
6.75	6.51	6.57	-1.94%	Δεκέμβριος 2023	6.75	6.77	6.58	6.66	6.66	---	---	---	7.22	---	60	1,952	3,222
				Μάρτιος 2024	---	---	---	---	6.77	---	---	---	---	---	---	---	---
				Ιούνιος 2024	---	---	---	---	6.80	---	---	---	---	---	---	---	---
(Μέγεθος Συμβολαίου: 100 Χρεόγραφα, Φυσική Παράδοση)																	
COCA-COLA HBC AG (ΚΟ)				Σεπτέμβριος 2023	26.02	26.40	26.02	26.40	26.40	---	---	---	28.81	---	20	217	345
26.43	26	26.43	1.46%	Δεκέμβριος 2023	26.35	26.59	26.35	26.54	26.54	---	---	---	27.09	---	16	204	315
				Μάρτιος 2024	---	---	---	---	26.32	---	---	---	---	---	---	---	---
				Ιούνιος 2024	---	---	---	---	26.46	---	---	---	---	---	---	---	---
(Μέγεθος Συμβολαίου: 100 Χρεόγραφα, Φυσική Παράδοση)																	
EUROBANK HOLDINGS (ΚΟ)				Σεπτέμβριος 2023	1.43	1.47	1.42	1.47	1.47	---	---	---	1.68	---	75	6,582	25,644
1.4745	1.4295	1.4745	2.40%	Δεκέμβριος 2023	1.45	1.49	1.45	1.49	1.49	---	---	---	1.56	---	173	7,949	21,574
				Μάρτιος 2024	---	---	---	---	1.45	---	---	---	---	---	---	---	---
				Ιούνιος 2024	---	---	---	---	1.46	---	---	---	---	---	---	---	---
(Μέγεθος Συμβολαίου: 100 Χρεόγραφα, Φυσική Παράδοση)																	
FOURLIS ΣΥΜΜΕΤΟΧΩΝ (ΚΟ)				Σεπτέμβριος 2023	4.19	4.25	4.18	4.25	4.25	---	---	---	5.07	---	16	326	596
4.285	4.2	4.285	0.82%	Δεκέμβριος 2023	4.27	4.32	4.24	4.32	4.32	---	---	---	4.50	---	18	344	191
				Μάρτιος 2024	---	---	---	---	4.29	---	---	---	---	---	---	---	---
				Ιούνιος 2024	---	---	---	---	4.32	---	---	---	---	---	---	---	---
(Μέγεθος Συμβολαίου: 100 Χρεόγραφα, Φυσική Παράδοση)																	
HELLENIQ ENERGY (ΚΟ)				Σεπτέμβριος 2023	7.35	7.46	7.26	7.46	7.46	---	---	---	8.49	---	29	166	435
7.48	7.25	7.48	1.63%	Δεκέμβριος 2023	7.44	7.50	7.33	7.50	7.50	---	---	---	7.93	---	18	126	1,234
				Μάρτιος 2024	---	---	---	---	7.44	---	---	---	---	---	---	---	---
				Ιούνιος 2024	---	---	---	---	7.48	---	---	---	---	---	---	---	---

Σημειώσεις Παραγώγων

Τις τιμές εκκαθάρισης και τις τελικές ανοικτές θέσεις μπορείτε να τις ανακτήσετε στο ακόλουθο path <http://www.helex.gr/el/web/guest/statistics-end-of-day-derivatives>

Υποκείμενη Αγορά				Αγορά Παραγώγων										Ανοικτές θέσεις			
Ανωτ Τιμή	Κατωτ Τιμή	Τιμή κλεισ.	Μεταβ.	Μήνας Παράδοσης	Άνοιγμα	Ανωτ Τιμή	Κατωτ Τιμή	Τελ Τιμή	Τιμή κλεισ.	Τελευταία ζήτηση	Τελευταία προσφορά	Τιμή Εκκαθάρισης*	Υψηλό ζωής	Χαμηλό ζωής	Πράξεις	Όγκος	Ανοικτές θέσεις
(Μέγεθος Συμβολαίου: 106 Χρεόγραφα, Φυσική Παράδοση)																	
INTRACOM HOLDINGS (ΚΟ)				Σεπτέμβριος 2023	2.06	2.07	2.04	2.06	2.06	---	---	---	2.46	---	106	1,689	2,676
2.11	2.04	2.07	0.24%	Δεκέμβριος 2023	2.10	2.13	2.08	2.11	2.11	---	---	---	2.34	---	123	1,176	3,063
				Μάρτιος 2024	---	---	---	---	2.09	---	---	---	---	---	---	---	---
				Ιούνιος 2024	---	---	---	---	2.10	---	---	---	---	---	---	---	---
(Μέγεθος Συμβολαίου: 100 Χρεόγραφα, Φυσική Παράδοση)																	
INTRAKAT (ΚΟ)				Σεπτέμβριος 2023	2.85	2.87	2.76	2.84	2.84	---	---	---	3.36	---	131	595	2,156
2.93	2.79	2.9	0.00%	Δεκέμβριος 2023	2.88	2.90	2.78	2.87	2.87	---	---	---	3.14	---	81	991	5,300
				Μάρτιος 2024	---	---	---	---	2.93	---	---	---	---	---	---	---	---
				Ιούνιος 2024	---	---	---	---	2.95	---	---	---	---	---	---	---	---
(Μέγεθος Συμβολαίου: 100 Χρεόγραφα, Φυσική Παράδοση)																	
JUMBO (ΚΟ)				Σεπτέμβριος 2023	27.25	27.48	26.98	27.15	27.15	---	---	---	29.00	---	18	52	193
27.66	26.88	27.32	-0.07%	Δεκέμβριος 2023	27.43	27.55	27.15	27.15	27.15	---	---	---	28.13	---	11	29	59
				Μάρτιος 2024	---	---	---	---	27.62	---	---	---	---	---	---	---	---
				Ιούνιος 2024	---	---	---	---	27.77	---	---	---	---	---	---	---	---
(Μέγεθος Συμβολαίου: 100 Χρεόγραφα, Φυσική Παράδοση)																	
LAMDA DEVELOPMENT(ΚΟ)				Σεπτέμβριος 2023	6.15	6.26	6.05	6.20	6.20	---	---	---	7.54	---	91	2,682	3,215
6.27	6	6.225	2.47%	Δεκέμβριος 2023	6.15	6.34	6.08	6.26	6.26	---	---	---	6.77	---	83	2,651	2,002
				Μάρτιος 2024	---	---	---	---	6.14	---	---	---	---	---	---	---	---
				Ιούνιος 2024	---	---	---	---	6.17	---	---	---	---	---	---	---	---
(Μέγεθος Συμβολαίου: 100 Χρεόγραφα, Φυσική Παράδοση)																	
MIG (ΚΟ)				Σεπτέμβριος 2023	3.62	3.62	3.62	3.62	3.62	---	---	---	5.10	---	3	46	62
3.815	3.67	3.815	1.73%	Δεκέμβριος 2023	3.68	3.69	3.64	3.64	3.64	---	---	---	3.99	---	3	46	19
				Μάρτιος 2024	---	---	---	---	3.79	---	---	---	---	---	---	---	---
				Ιούνιος 2024	---	---	---	---	3.81	---	---	---	---	---	---	---	---
(Μέγεθος Συμβολαίου: 100 Χρεόγραφα, Φυσική Παράδοση)																	
QUEST ΣΥΜΜΕΤΟΧΩΝ (ΚΟ)				Σεπτέμβριος 2023	5.81	5.98	5.81	5.97	5.97	---	---	---	6.77	---	15	75	109
6.1	5.96	6.1	0.66%	Δεκέμβριος 2023	5.91	6.05	5.85	6.01	6.01	---	---	---	6.25	---	13	65	35
				Μάρτιος 2024	---	---	---	---	6.12	---	---	---	---	---	---	---	---
				Ιούνιος 2024	---	---	---	---	6.15	---	---	---	---	---	---	---	---
(Μέγεθος Συμβολαίου: 100 Χρεόγραφα, Φυσική Παράδοση)																	
TITAN CEMENT (ΚΑ)				Σεπτέμβριος 2023	17.55	17.55	17.19	17.26	17.26	---	---	---	19.51	---	16	172	505
17.46	17.14	17.28	-0.35%	Δεκέμβριος 2023	17.72	17.72	17.31	17.49	17.49	---	---	---	18.01	---	16	175	264
				Μάρτιος 2024	---	---	---	---	17.52	---	---	---	---	---	---	---	---
				Ιούνιος 2024	---	---	---	---	17.61	---	---	---	---	---	---	---	---

Σημειώσεις Παραγώγων

Τις τιμές εκκαθάρισης και τις τελικές ανοικτές θέσεις μπορείτε να τις ανακτήσετε στο ακόλουθο path <http://www.helex.gr/el/web/guest/statistics-end-of-day-derivatives>

Υποκείμενη Αγορά				Αγορά Παραγώγων										Ανοικτές θέσεις			
Ανωτ Τιμή	Κατωτ Τιμή	Τιμή κλεισ.	Μεταβ.	Μήνας Παράδοσης	Άνοιγμα	Ανωτ Τιμή	Κατωτ Τιμή	Τελ Τιμή	Τιμή κλεισ.	Τελευταία ζήτηση	Τελευταία προσφορά	Τιμή Εκκαθάρισης*	Υψηλό ζωής	Χαμηλό ζωής	Πράξεις	Όγκος	Ανοικτές θέσεις
(Μέγεθος Συμβολαίου: 100 Χρεόγραφα, Φυσική Παράδοση)																	
ΒΙΟHALCO SA/NV (KA)				Σεπτέμβριος 2023	6.26	6.27	6.12	6.24	6.24	---	---	---	7.16	---	96	1,779	2,586
6.28	6.12	6.25	0.32%	Δεκέμβριος 2023	6.35	6.37	6.21	6.33	6.33	---	---	---	6.66	---	82	1,714	2,678
				Μάρτιος 2024	---	---	---	---	6.29	---	---	---	---	---	---	---	---
				Ιούνιος 2024	---	---	---	---	6.33	---	---	---	---	---	---	---	---
(Μέγεθος Συμβολαίου: 100 Χρεόγραφα, Φυσική Παράδοση)																	
ΑΒΑΞ Α.Ε. (ΚΟ)				Σεπτέμβριος 2023	1.31	1.33	1.31	1.33	1.33	---	---	---	1.80	---	24	341	759
1.37	1.284	1.364	4.28%	Δεκέμβριος 2023	1.34	1.36	1.34	1.36	1.36	---	---	---	1.49	---	10	327	883
				Μάρτιος 2024	---	---	---	---	1.32	---	---	---	---	---	---	---	---
				Ιούνιος 2024	---	---	---	---	1.33	---	---	---	---	---	---	---	---
(Μέγεθος Συμβολαίου: 100 Χρεόγραφα, Φυσική Παράδοση)																	
ΑΔΜΗ ΣΥΜΜΕΤΟΧΩΝ Α.Ε. (ΚΟ)				Σεπτέμβριος 2023	2.15	2.15	2.12	2.12	2.12	---	---	---	2.49	---	56	1,346	5,485
2.155	2.095	2.15	0.47%	Δεκέμβριος 2023	2.12	2.14	2.09	2.12	2.12	---	---	---	2.42	---	51	1,543	16,403
				Μάρτιος 2024	---	---	---	---	2.16	---	---	---	---	---	---	---	---
				Ιούνιος 2024	---	---	---	---	2.17	---	---	---	---	---	---	---	---
(Μέγεθος Συμβολαίου: 100 Χρεόγραφα, Φυσική Παράδοση)																	
ΑΕΡΟΠΟΡΙΑ ΑΙΓΑΙΟΥ (ΚΟ)				Σεπτέμβριος 2023	11.84	11.87	11.54	11.64	11.64	---	---	---	13.90	---	112	878	3,145
11.96	11.48	11.8	-0.17%	Δεκέμβριος 2023	11.99	12.03	11.73	11.88	11.88	---	---	---	13.64	---	124	797	4,572
				Μάρτιος 2024	---	---	---	---	11.94	---	---	---	---	---	---	---	---
				Ιούνιος 2024	---	---	---	---	12.01	---	---	---	---	---	---	---	---
(Μέγεθος Συμβολαίου: 102 Χρεόγραφα, Φυσική Παράδοση)																	
ΓΕΚ ΤΕΡΝΑ (ΚΟ)				Σεπτέμβριος 2023	12.82	12.82	12.38	12.59	12.59	---	---	---	13.80	12.18	117	1,141	2,828
12.82	12.42	12.58	-0.94%	Δεκέμβριος 2023	12.82	12.89	12.52	12.69	12.69	---	---	---	13.71	---	118	1,148	5,159
				Μάρτιος 2024	---	---	---	---	12.83	---	---	---	---	---	---	---	---
				Ιούνιος 2024	---	---	---	---	12.90	---	---	---	---	---	---	---	---
(Μέγεθος Συμβολαίου: 100 Χρεόγραφα, Φυσική Παράδοση)																	
ΔΕΗ (ΚΟ)				Σεπτέμβριος 2023	9.16	9.34	9.04	9.25	9.25	---	---	---	11.33	---	318	6,620	12,326
9.35	9.03	9.255	1.04%	Δεκέμβριος 2023	9.33	9.47	9.18	9.35	9.35	---	---	---	10.69	---	260	6,419	13,717
				Μάρτιος 2024	---	---	---	---	9.25	---	---	---	---	---	---	---	---
				Ιούνιος 2024	---	---	---	---	9.30	---	---	---	---	---	---	---	---
(Μέγεθος Συμβολαίου: 100 Χρεόγραφα, Φυσική Παράδοση)																	
ΕΘΝΙΚΗ ΤΡΑΠΕΖΑ (ΚΟ)				Σεπτέμβριος 2023	5.66	5.71	5.51	5.69	5.69	---	---	---	6.57	---	186	5,216	12,979
5.72	5.498	5.686	1.72%	Δεκέμβριος 2023	5.75	5.78	5.56	5.74	5.74	---	---	---	6.43	---	335	6,068	7,429
				Μάρτιος 2024	---	---	---	---	5.65	---	---	---	---	---	---	---	---
				Ιούνιος 2024	---	---	---	---	5.68	---	---	---	---	---	---	---	---

Σημειώσεις Παραγώγων

Τις τιμές εκκαθάρισης και τις τελικές ανοικτές θέσεις μπορείτε να τις ανακτήσετε στο ακόλουθο path <http://www.helex.gr/el/web/guest/statistics-end-of-day-derivatives>

Υποκείμενη Αγορά				Αγορά Παραγώγων										Ανοικτές θέσεις			
Ανωτ Τιμή	Κατωτ Τιμή	Τιμή κλεισ.	Μεταβ.	Μήνας Παράδοσης	Άνοιγμα	Ανωτ Τιμή	Κατωτ Τιμή	Τελ Τιμή	Τιμή κλεισ.	Τελευταία ζήτηση	Τελευταία προσφορά	Τιμή Εκκαθάρισης*	Υψηλό ζωής	Χαμηλό ζωής	Πράξεις	Όγκος	Ανοικτές θέσεις
(Μέγεθος Συμβολαίου: 100 Χρεόγραφα, Φυσική Παράδοση)																	
ΕΒΑΛΧΑΛΚΟΡ (ΚΟ)				Σεπτέμβριος 2023	1.92	1.92	1.89	1.89	1.89	---	---	---	2.45	---	18	296	1,005
1.92	1.88	1.884	-2.08%	Δεκέμβριος 2023	1.96	1.96	1.90	1.90	1.90	---	---	---	2.09	---	23	320	1,552
				Μάρτιος 2024	---	---	---	---	1.94	---	---	---	---	---	---	---	---
				Ιούνιος 2024	---	---	---	---	1.95	---	---	---	---	---	---	---	---
(Μέγεθος Συμβολαίου: 100 Χρεόγραφα, Φυσική Παράδοση)																	
ΕΛΛΑΚΤΩΡ (ΚΟ)				Σεπτέμβριος 2023	2.09	2.13	2.09	2.13	2.13	---	---	---	2.73	---	10	149	328
2.16	2.075	2.11	0.00%	Δεκέμβριος 2023	2.13	2.15	2.13	2.13	2.13	---	---	---	2.31	---	8	142	294
				Μάρτιος 2024	---	---	---	---	2.13	---	---	---	---	---	---	---	---
				Ιούνιος 2024	---	---	---	---	2.14	---	---	---	---	---	---	---	---
(Μέγεθος Συμβολαίου: 100 Χρεόγραφα, Φυσική Παράδοση)																	
ΕΛΛΗΝ. ΧΡΗΜΑΤΙΣΤΗΡΙΑ-Χ.Α. (ΚΟ)				Σεπτέμβριος 2023	4.70	4.82	4.64	4.79	4.79	---	---	---	6.20	---	70	1,281	2,524
4.86	4.64	4.76	0.21%	Δεκέμβριος 2023	4.78	4.90	4.72	4.83	4.83	---	---	---	5.13	---	54	1,104	5,150
				Μάρτιος 2024	---	---	---	---	4.80	---	---	---	---	---	---	---	---
				Ιούνιος 2024	---	---	---	---	4.82	---	---	---	---	---	---	---	---
(Μέγεθος Συμβολαίου: 100 Χρεόγραφα, Φυσική Παράδοση)																	
ΕΥΔΑΠ (ΚΟ)				Σεπτέμβριος 2023	6.23	6.23	6.17	6.17	6.17	---	---	---	7.18	---	23	214	879
6.28	6.07	6.18	-0.48%	Δεκέμβριος 2023	6.35	6.35	6.17	6.22	6.22	---	---	---	6.52	---	27	246	1,762
				Μάρτιος 2024	---	---	---	---	6.27	---	---	---	---	---	---	---	---
				Ιούνιος 2024	---	---	---	---	6.31	---	---	---	---	---	---	---	---
(Μέγεθος Συμβολαίου: 100 Χρεόγραφα, Φυσική Παράδοση)																	
ΜΟΤΟΡ ΟΪΛ (ΚΟ)				Σεπτέμβριος 2023	22.79	23.30	22.79	23.30	23.30	---	---	---	24.55	---	37	348	626
23.44	22.5	23.44	1.91%	Δεκέμβριος 2023	22.99	23.46	22.68	23.38	23.38	---	---	---	23.74	---	42	407	496
				Μάρτιος 2024	---	---	---	---	23.24	---	---	---	---	---	---	---	---
				Ιούνιος 2024	---	---	---	---	23.36	---	---	---	---	---	---	---	---
(Μέγεθος Συμβολαίου: 100 Χρεόγραφα, Φυσική Παράδοση)																	
ΜΥΤΙΛΗΝΑΙΟΣ (ΚΟ)				Σεπτέμβριος 2023	34.92	35.50	34.65	35.50	35.50	---	---	---	38.42	---	261	1,151	2,014
35.6	34.5	35.5	1.49%	Δεκέμβριος 2023	35.59	36.07	35.14	36.07	36.07	---	---	---	37.22	---	107	877	2,512
				Μάρτιος 2024	---	---	---	---	35.34	---	---	---	---	---	---	---	---
				Ιούνιος 2024	---	---	---	---	35.53	---	---	---	---	---	---	---	---
(Μέγεθος Συμβολαίου: 100 Χρεόγραφα, Φυσική Παράδοση)																	
ΟΛΠ (ΚΟ)				Σεπτέμβριος 2023	21.12	21.12	21.12	21.12	21.12	---	---	---	22.48	---	5	80	84
21.95	21.3	21.3	-2.29%	Δεκέμβριος 2023	21.39	21.43	21.39	21.41	21.41	---	---	---	22.04	---	5	80	188
				Μάρτιος 2024	---	---	---	---	22.02	---	---	---	---	---	---	---	---
				Ιούνιος 2024	---	---	---	---	22.14	---	---	---	---	---	---	---	---

Σημειώσεις Παραγώγων

Τις τιμές εκκαθάρισης και τις τελικές ανοικτές θέσεις μπορείτε να τις ανακτήσετε στο ακόλουθο path <http://www.helex.gr/el/web/guest/statistics-end-of-day-derivatives>

Υποκείμενη Αγορά				Αγορά Παραγώγων													
Ανωτ Τιμή	Κατωτ Τιμή	Τιμή κλεισ.	Μεταβ.	Μήνας Παράδοσης	Άνοιγμα	Ανωτ Τιμή	Κατωτ Τιμή	Τελ Τιμή	Τιμή κλεισ.	Τελευταία ζήτηση	Τελευταία προσφορά	Τιμή Εκκαθάρισης*	Υψηλό ζωής	Χαμηλό ζωής	Πράξεις	Όγκος	Ανοικτές θέσεις
(Μέγεθος Συμβολαίου: 103 Χρεόγραφα, Φυσική Παράδοση)																	
ΟΠΑΠ (ΚΟ)				Σεπτέμβριος 2023	16.05	16.10	16.00	16.10	16.10	---	---	---	16.69	15.10	16	219	1,534
16.14	15.99	16	-0.99%	Δεκέμβριος 2023	15.33	15.40	15.25	15.25	15.25	---	---	---	16.20	---	28	244	2,334
				Μάρτιος 2024	---	---	---	---	16.33	---	---	---	---	---	---	---	---
				Ιούνιος 2024	---	---	---	---	16.41	---	---	---	---	---	---	---	---
(Μέγεθος Συμβολαίου: 100 Χρεόγραφα, Φυσική Παράδοση)																	
ΟΤΕ (ΚΟ)				Σεπτέμβριος 2023	13.20	13.33	13.14	13.23	13.23	---	---	---	15.55	---	226	2,001	6,466
13.35	13.12	13.25	0.00%	Δεκέμβριος 2023	13.43	13.55	13.31	13.42	13.42	---	---	---	13.99	---	94	1,429	5,601
				Μάρτιος 2024	---	---	---	---	13.39	---	---	---	---	---	---	---	---
				Ιούνιος 2024	---	---	---	---	13.46	---	---	---	---	---	---	---	---
(Μέγεθος Συμβολαίου: 100 Χρεόγραφα, Φυσική Παράδοση)																	
ΠΕΙΡΑΙΩΣ FINANCIAL HOLD (ΚΟ)				Σεπτέμβριος 2023	2.79	2.83	2.73	2.79	2.79	---	---	---	3.62	---	196	15,336	42,365
2.836	2.72	2.794	0.14%	Δεκέμβριος 2023	2.82	2.89	2.76	2.84	2.84	---	---	---	3.36	---	407	17,134	39,381
				Μάρτιος 2024	---	---	---	---	2.82	---	---	---	---	---	---	---	---
				Ιούνιος 2024	---	---	---	---	2.83	---	---	---	---	---	---	---	---
(Μέγεθος Συμβολαίου: 100 Χρεόγραφα, Φυσική Παράδοση)																	
ΤΕΡΝΑ ΕΝΕΡΓΕΙΑΚΗ (ΚΟ)				Σεπτέμβριος 2023	16.21	16.38	16.13	16.24	16.24	---	---	---	21.16	---	173	5,389	6,128
16.39	16.13	16.25	0.12%	Δεκέμβριος 2023	16.46	16.68	16.21	16.51	16.51	---	---	---	17.23	---	114	5,217	10,497
				Μάρτιος 2024	---	---	---	---	16.40	---	---	---	---	---	---	---	---
				Ιούνιος 2024	---	---	---	---	16.48	---	---	---	---	---	---	---	---

Σημειώσεις Παραγώγων

Τις τιμές εκκαθάρισης και τις τελικές ανοικτές θέσεις μπορείτε να τις ανακτήσετε στο ακόλουθο path <http://www.helex.gr/el/web/guest/statistics-end-of-day-derivatives>

FTSE/X.A. Large Cap

(Μονάδα Διαπραγμάτευσης: 1 Μονάδα Δείκτη x 2€ - Τρόπος Εξάσκησης: Ευρωπαϊκός, Χρηματικός Διακανονισμός)

Τιμή Εξάσκησης	Δικαιώματα Αγοράς													Δικαιώματα Πώλησης																		
	Σεπτέμβριος 2023						Οκτώβριος 2023						Λοιποί Μήνες		Σεπτέμβριος 2023						Οκτώβριος 2023						Λοιποί Μήνες		Τιμή Εξάσκησης			
	Ανοιγμα	Ανιψ. Τιμή	Κατωτ. Τιμή	Τελ. Τιμή	Τιμή κλεισ.	Όγκος	Ανοικτές θέσεις	Ανοιγμα	Ανιψ. Τιμή	Κατωτ. Τιμή	Τελ. Τιμή	Τιμή κλεισ.	Όγκος	Ανοικτές θέσεις	Όγκος	Ανοικτές θέσεις	Ανοιγμα	Ανιψ. Τιμή	Κατωτ. Τιμή	Τελ. Τιμή	Τιμή κλεισ.	Όγκος	Ανοικτές θέσεις	Ανοιγμα	Ανιψ. Τιμή	Κατωτ. Τιμή	Τελ. Τιμή	Τιμή κλεισ.		Όγκος	Ανοικτές θέσεις	Όγκος
1,775	0.00	0.00	0.00	-	1,195.00	-	-	-	-	-	-	-	-	-	-	-	0.00	0.00	0.00	-	0.02	-	-	-	-	-	-	-		-	-	-
1,800	0.00	0.00	0.00	-	1,170.00	-	-	-	-	-	-	-	-	-	-	-	0.00	0.00	0.00	-	0.03	-	-	-	-	-	-	-	-	-	-	1,800
1,825	0.00	0.00	0.00	-	1,145.00	-	-	-	-	-	-	-	-	-	-	-	0.00	0.00	0.00	-	0.05	-	-	-	-	-	-	-	-	-	-	1,825
1,850	0.00	0.00	0.00	-	1,120.00	-	-	-	-	-	-	-	-	-	-	-	0.00	0.00	0.00	-	0.07	-	-	-	-	-	-	-	-	-	-	1,850
1,875	0.00	0.00	0.00	-	1,095.00	-	-	-	-	-	-	-	-	-	-	-	0.00	0.00	0.00	-	0.01	-	-	-	-	-	-	-	-	-	-	1,875
1,900	0.00	0.00	0.00	-	1,070.00	-	-	-	-	-	-	-	-	-	-	-	0.00	0.00	0.00	-	0.01	-	-	-	-	-	-	-	-	-	-	1,900
1,925	0.00	0.00	0.00	-	1,045.00	-	-	-	-	-	-	-	-	-	-	-	0.00	0.00	0.00	-	0.01	-	-	-	-	-	-	-	-	-	-	1,925
1,950	0.00	0.00	0.00	-	1,020.00	-	-	-	-	-	-	-	-	-	-	-	0.00	0.00	0.00	-	0.02	-	-	-	-	-	-	-	-	-	-	1,950
1,975	0.00	0.00	0.00	-	995.00	-	-	-	-	-	-	-	-	-	-	-	0.00	0.00	0.00	-	0.01	-	-	-	-	-	-	-	-	-	-	1,975
2,000	0.00	0.00	0.00	-	970.00	-	-	-	-	-	-	-	-	-	-	-	0.00	0.00	0.00	-	0.01	-	-	-	-	-	-	-	-	-	-	2,000
2,050	0.00	0.00	0.00	-	920.00	-	-	-	-	-	-	-	-	-	-	-	0.00	0.00	0.00	-	0.01	-	-	-	-	-	-	-	-	-	-	2,050
2,100	0.00	0.00	0.00	-	870.00	-	-	-	-	-	-	-	-	-	-	-	0.00	0.00	0.00	-	0.01	-	-	-	-	-	-	-	-	-	-	2,100
2,150	0.00	0.00	0.00	-	820.00	-	-	-	-	-	-	-	-	-	-	-	0.00	0.00	0.00	-	0.01	-	-	-	-	-	-	-	-	-	-	2,150
2,200	0.00	0.00	0.00	-	770.00	-	-	-	-	-	-	-	-	-	-	-	0.00	0.00	0.00	-	0.01	-	-	-	-	-	-	-	-	-	-	2,200
2,250	0.00	0.00	0.00	-	720.00	-	-	-	-	-	-	-	-	-	-	-	0.00	0.00	0.00	-	0.01	-	-	-	-	-	-	-	-	-	-	2,250
2,300	0.00	0.00	0.00	-	670.00	-	-	-	-	-	-	-	-	-	-	-	0.00	0.00	0.00	-	0.01	-	-	-	-	-	-	-	-	-	-	2,300
2,350	0.00	0.00	0.00	-	620.00	-	-	-	-	-	-	-	-	-	-	-	0.00	0.00	0.00	-	0.01	-	-	-	-	-	-	-	-	-	-	2,350
2,400	0.00	0.00	0.00	-	570.00	-	-	-	-	-	-	-	-	-	-	-	0.00	0.00	0.00	-	0.02	-	-	-	-	-	-	-	-	-	-	2,400
2,450	0.00	0.00	0.00	-	520.00	-	-	-	-	-	-	-	-	-	-	-	0.00	0.00	0.00	-	0.01	-	-	-	-	-	-	-	-	-	-	2,450
2,500	0.00	0.00	0.00	-	470.00	-	-	-	-	-	-	-	-	-	-	-	0.00	0.00	0.00	-	0.01	-	-	-	-	-	-	-	-	-	-	2,500
2,550	0.00	0.00	0.00	-	420.00	-	-	-	-	-	-	-	-	-	-	-	0.00	0.00	0.00	-	0.01	-	-	-	-	-	-	-	-	-	-	2,550
2,600	0.00	0.00	0.00	-	370.00	-	-	-	-	-	-	-	-	-	-	-	0.00	0.00	0.00	-	0.01	-	-	-	-	-	-	-	-	-	-	2,600
2,650	0.00	0.00	0.00	-	320.00	-	-	-	-	-	-	-	-	-	-	-	0.00	0.00	0.00	-	0.01	-	-	-	-	-	-	-	-	-	-	2,650
2,700	0.00	0.00	0.00	-	270.00	-	-	0.00	0.00	0.00	-	266.00	-	-	-	-	0.00	0.00	0.00	-	0.01	-	-	0.00	0.00	0.00	-	9.50	-	-	-	2,700
2,750	0.00	0.00	0.00	-	220.00	-	-	0.00	0.00	0.00	-	223.00	-	-	-	-	0.00	0.00	0.00	-	0.01	-	-	0.00	0.00	0.00	-	16.25	-	-	-	2,750
2,800	0.00	0.00	0.00	-	170.00	-	-	0.00	0.00	0.00	-	183.00	-	-	-	-	0.00	0.00	0.00	-	0.02	-	-	0.00	0.00	0.00	-	26.00	-	-	-	2,800
2,850	0.00	0.00	0.00	-	120.00	-	-	0.00	0.00	0.00	-	147.00	-	-	-	-	0.00	0.00	0.00	-	0.12	-	50	0.00	0.00	0.00	-	39.50	-	-	-	2,850
2,900	73.00	73.00	73.00	73.00	73.00	20	-	106.00	106.00	105.00	105.00	105.00	40	-	-	-	0.00	73.00	0.00	-	1.80	-	20	0.00	0.00	0.00	-	57.50	-	-	-	2,900
2,950	24.75	29.25	24.25	29.25	29.25	60	-	0.00	0.00	0.00	-	87.50	-	3	-	-	7.50	29.25	3.10	3.10	3.10	12	114	0.00	0.00	0.00	-	80.00	-	-	-	2,950
3,000	6.00	12.50	6.00	11.00	11.00	54	45	55.00	75.00	55.00	74.00	74.00	10	20	-	-	68.50	12.50	24.00	24.00	24.00	3	45	0.00	0.00	0.00	-	107.00	-	5	-	3,000
3,050	0.00	0.00	0.00	-	1.30	-	145	53.00	53.00	53.00	53.00	53.00	10	120	-	-	91.00	0.00	91.00	91.00	91.00	1	109	0.00	0.00	0.00	-	139.00	-	35	-	3,050
3,100	0.00	0.00	0.00	-	0.09	-	80	0.00	0.00	0.00	-	32.75	-	101	-	-	135.00	0.00	135.00	135.00	135.00	20	82	0.00	0.00	0.00	-	175.00	-	21	-	3,100
3,150	0.00	0.00	0.00	-	0.01	-	82	0.00	0.00	0.00	-	22.25	-	120	-	-	0.00	0.00	0.00	-	180.00	-	45	0.00	0.00	0.00	-	215.00	-	81	-	3,150
3,200	0.00	0.00	0.00	-	0.01	-	43	0.00	0.00	0.00	-	14.75	-	45	-	-	0.00	0.00	0.00	-	230.00	-	80	0.00	0.00	0.00	-	257.00	-	40	-	3,200
3,250	0.00	0.00	0.00	-	0.01	-	129	0.00	0.00	0.00	-	9.40	-	21	-	-	0.00	0.00	0.00	-	280.00	-	40	0.00	0.00	0.00	-	302.00	-	220	-	3,250
3,300	0.00	0.00	0.00	-	0.01	-	-	0.00	0.00	0.00	-	5.90	-	20	-	-	0.00	0.00	0.00	-	330.00	-	22	0.00	0.00	0.00	-	348.00	-	40	-	3,300

FTSE/X.A. Large Cap

(Μονάδα Διαπραγμάτευσης: 1 Μονάδα Δείκτη x 2€ - Τρόπος Εξάσκησης: Ευρωπαϊκός, Χρηματικός Διακανονισμός)

Τιμή Εξάσκησης	Δικαιώματα Αγοράς														Δικαιώματα Πώλησης														Τιμή Εξάσκησης				
	Σεπτέμβριος 2023							Οκτώβριος 2023							Λοιποί Μήνες		Σεπτέμβριος 2023							Οκτώβριος 2023							Λοιποί Μήνες		
	Άνοιγμα	Ανιψ. Τιμή	Κατωτ. Τιμή	Τελ. Τιμή	Τιμή κλεισ.	Όγκος	Ανοικτές θέσεις	Άνοιγμα	Ανιψ. Τιμή	Κατωτ. Τιμή	Τελ. Τιμή	Τιμή κλεισ.	Όγκος	Ανοικτές θέσεις	Όγκος	Ανοικτές θέσεις	Άνοιγμα	Ανιψ. Τιμή	Κατωτ. Τιμή	Τελ. Τιμή	Τιμή κλεισ.	Όγκος	Ανοικτές θέσεις	Άνοιγμα	Ανιψ. Τιμή	Κατωτ. Τιμή	Τελ. Τιμή	Τιμή κλεισ.		Όγκος	Ανοικτές θέσεις	Όγκος	Ανοικτές θέσεις
3,350	0.00	0.00	0.00	-	0.05	-	-	0.00	0.00	0.00	-	3.60	-	-			0.00	0.00	0.00	-	380.00	-	-	0.00	0.00	0.00	-	396.00	-	-			3,350
3,400	0.00	0.00	0.00	-	0.01	-	-	0.00	0.00	0.00	-	2.10	-	-			0.00	0.00	0.00	-	430.00	-	-	0.00	0.00	0.00	-	444.00	-	-			3,400
3,450	0.00	0.00	0.00	-	0.02	-	-	0.00	0.00	0.00	-	1.20	-	-			0.00	0.00	0.00	-	480.00	-	-	0.00	0.00	0.00	-	493.00	-	-			3,450
3,500	0.00	0.00	0.00	-	0.01	-	-	0.00	0.00	0.00	-	0.68	-	-			0.00	0.00	0.00	-	530.00	-	-	0.00	0.00	0.00	-	542.00	-	-			3,500
Σύνολα:						134	524						60	450	0	0					36	607						0	442	0	0		
Αριθμός Πράξεων:							9						8		0						7							0		0			

ALPHA ΥΠΗΡΕΣΙΩΝ ΣΥΜΜ (ΚΟ)

(Μέγεθος Συμβολαίου: 100 Χρεόγραφα, Τρόπος Εξάσκησης: Αμερικάνικος, Φυσική Παράδοση)

Δικαιώματα Αγοράς														Δικαιώματα Πώλησης																		
Τιμή Εξάσκησης	Σεπτέμβριος 2023						Οκτώβριος 2023						Λοιποί Μήνες		Σεπτέμβριος 2023						Οκτώβριος 2023						Λοιποί Μήνες		Τιμή Εξάσκησης			
	Άνοιγμα	Ανιγν. Τιμή	Καπιτ. Τιμή	Τελ. Τιμή	Τιμή κλεισ.	Όγκος	Άνοιγμα	Ανιγν. Τιμή	Καπιτ. Τιμή	Τελ. Τιμή	Τιμή κλεισ.	Όγκος	Άνοιγkές θέσεις	Όγκος	Άνοιγkές θέσεις	Άνοιγμα	Ανιγν. Τιμή	Καπιτ. Τιμή	Τελ. Τιμή	Τιμή κλεισ.	Όγκος	Άνοιγkές θέσεις	Άνοιγμα	Ανιγν. Τιμή	Καπιτ. Τιμή	Τελ. Τιμή	Τιμή κλεισ.	Όγκος		Άνοιγkές θέσεις	Όγκος	Άνοιγkές θέσεις
0.550	0.000	0.000	0.000	0.790	-	-										0.000	0.000	0.000	0.002	-	-											0.006
0.600	0.000	0.000	0.000	0.740	-	-										0.000	0.000	0.000	0.001	-	-											0.006
0.650	0.000	0.000	0.000	0.690	-	-										0.000	0.000	0.000	0.001	-	-											0.007
0.700	0.000	0.000	0.000	0.640	-	-										0.000	0.000	0.000	0.001	-	-											0.007
0.750	0.000	0.000	0.000	0.590	-	-										0.000	0.000	0.000	0.002	-	-											0.008
0.800	0.000	0.000	0.000	0.540	-	-										0.000	0.000	0.000	0.001	-	-											0.008
0.850	0.000	0.000	0.000	0.490	-	-										0.000	0.000	0.000	0.001	-	-											0.009
0.900	0.000	0.000	0.000	0.440	-	-	0.000	0.000	0.000	0.442	-	-				0.000	0.000	0.000	0.002	-	-	0.000	0.000	0.000	0.001	-	-					0.009
0.950	0.000	0.000	0.000	0.390	-	-	0.000	0.000	0.000	0.392	-	-				0.000	0.000	0.000	0.004	-	-	0.000	0.000	0.000	0.002	-	-					0.010
1.000	0.000	0.000	0.000	0.340	-	-	0.000	0.000	0.000	0.343	-	-				0.000	0.000	0.000	0.001	-	-	0.000	0.000	0.000	0.001	-	-					0.010
1.100	0.000	0.000	0.000	0.240	-	-	0.000	0.000	0.000	0.247	-	-				0.000	0.000	0.000	0.001	-	-	0.000	0.000	0.000	0.005	-	-					0.011
1.200	0.000	0.000	0.000	0.141	-	-	0.000	0.000	0.000	0.161	-	-				0.000	0.000	0.000	0.001	-	-	0.000	0.000	0.000	0.019	-	-					0.012
1.300	0.000	0.000	0.000	0.053	-	-	0.000	0.000	0.000	0.094	-	-				0.000	0.000	0.000	0.013	-	-	0.000	0.000	0.000	0.051	-	-					0.013
1.400	0.000	0.000	0.000	0.009	-	-	0.000	0.000	0.000	0.048	-	-				0.000	0.000	0.000	0.069	-	-	0.000	0.000	0.000	0.105	-	-					0.014
1.500	0.000	0.000	0.000	0.001	-	14	0.000	0.000	0.000	0.021	-	-				0.000	0.000	0.000	0.160	-	-	0.000	0.000	0.000	0.179	-	-					0.015
1.600	0.000	0.000	0.000	0.001	-	-	0.000	0.000	0.000	0.009	-	-				0.000	0.000	0.000	0.260	-	-	0.000	0.000	0.000	0.267	-	-					0.016
1.700	0.000	0.000	0.000	0.002	-	-	0.000	0.000	0.000	0.003	-	-				0.000	0.000	0.000	0.360	-	-	0.000	0.000	0.000	0.361	-	-					0.017
1.800	0.000	0.000	0.000	0.001	-	-	0.000	0.000	0.000	0.001	-	-				0.000	0.000	0.000	0.460	-	-	0.000	0.000	0.000	0.460	-	-					0.018
1.900	0.000	0.000	0.000	0.001	-	-	0.000	0.000	0.000	0.001	-	-				0.000	0.000	0.000	0.560	-	-	0.000	0.000	0.000	0.560	-	-					0.019
2.000	0.000	0.000	0.000	0.001	-	-	0.000	0.000	0.000	0.001	-	-				0.000	0.000	0.000	0.660	-	-	0.000	0.000	0.000	0.660	-	-					0.020
2.200	0.000	0.000	0.000	0.001	-	-	0.000	0.000	0.000	0.003	-	-				0.000	0.000	0.000	0.860	-	-	0.000	0.000	0.000	0.860	-	-					0.022
2.400	0.000	0.000	0.000	0.001	-	-	0.000	0.000	0.000	0.001	-	-				0.000	0.000	0.000	1.06	-	-	0.000	0.000	0.000	1.06	-	-					0.024
Σύνολα:					0	14					0	0	0	0					0	0												
Αριθμός Πράξεων:					0						0		0						0.00													

ΔΕΗ (ΚΟ)

(Μέγεθος Συμβολαίου: 100 Χρεόγραφα, Τρόπος Εξάσκησης: Αμερικάνικος, Φυσική Παράδοση)

Τιμή Εξάσκησης	Δικαιώματα Αγοράς													Δικαιώματα Πώλησης																		
	Σεπτέμβριος 2023						Οκτώβριος 2023						Λοιποί Μήνες		Σεπτέμβριος 2023						Οκτώβριος 2023						Λοιποί Μήνες		Τιμή Εξάσκησης			
	Άνοιγμα	Ανιγν. Τιμή	Καπιτ. Τιμή	Τελ. Τιμή	Τιμή κλεισ.	Όγκος	Άνοιγμα	Ανιγν. Τιμή	Καπιτ. Τιμή	Τελ. Τιμή	Τιμή κλεισ.	Όγκος	Άνοιγ.	Ανοικ. θέσεις	Όγκος	Ανοικ. θέσεις	Άνοιγμα	Ανιγν. Τιμή	Καπιτ. Τιμή	Τελ. Τιμή	Τιμή κλεισ.	Όγκος	Άνοιγ.	Ανιγν. Τιμή	Καπιτ. Τιμή	Τελ. Τιμή	Τιμή κλεισ.	Όγκος		Άνοιγ.	Ανοικ. θέσεις	
3.600	0.000	0.000	0.000	5.56	-	-											0.000	0.000	0.000	0.001	-	-										
3.800	0.000	0.000	0.000	5.36	-	-											0.000	0.000	0.000	0.001	-	-										0.038
4.000	0.000	0.000	0.000	5.16	-	-											0.000	0.000	0.000	0.001	-	-										0.040
4.400	0.000	0.000	0.000	4.76	-	-											0.000	0.000	0.000	0.005	-	-										0.044
4.800	0.000	0.000	0.000	4.36	-	-											0.000	0.000	0.000	0.001	-	-										0.048
5.200	0.000	0.000	0.000	3.96	-	-											0.000	0.000	0.000	0.001	-	-										0.052
5.600	0.000	0.000	0.000	3.56	-	-											0.000	0.000	0.000	0.001	-	-										0.056
6.000	0.000	0.000	0.000	3.16	-	-											0.000	0.000	0.000	0.001	-	-										0.060
6.400	0.000	0.000	0.000	2.76	-	-											0.000	0.000	0.000	0.001	-	-										0.064
6.800	0.000	0.000	0.000	2.36	-	-											0.000	0.000	0.000	0.001	-	-										0.068
7.200	0.000	0.000	0.000	1.96	-	-	0.000	0.000	0.000	1.98	-	-					0.000	0.000	0.000	0.001	-	-	0.000	0.000	0.000	0.008	-	-				0.072
7.600	0.000	0.000	0.000	1.56	-	-	0.000	0.000	0.000	1.60	-	-					0.000	0.000	0.000	0.001	-	-	0.000	0.000	0.000	0.026	-	-				0.076
8.000	0.000	0.000	0.000	1.16	-	-	0.000	0.000	0.000	1.24	-	-					0.000	0.000	0.000	0.001	-	-	0.000	0.000	0.000	0.064	-	-				0.080
8.400	0.000	0.000	0.000	0.761	-	-	0.000	0.000	0.000	0.921	-	-					0.000	0.000	0.000	0.001	-	-	0.000	0.000	0.000	0.144	-	-				0.084
8.800	0.000	0.000	0.000	0.372	-	-	0.000	0.000	0.000	0.647	-	5					0.000	0.000	0.000	0.011	-	-	0.203	0.203	0.203	0.203	0.203	2	107			0.088
9.200	0.000	0.000	0.000	0.092	-	-	0.000	0.000	0.000	0.430	-	5					0.000	0.000	0.000	0.131	-	5	0.350	0.350	0.350	0.350	0.350	5	133			0.092
9.600	0.000	0.000	0.000	0.007	-	60	0.255	0.358	0.255	0.344	0.344	17	47				0.000	0.000	0.000	0.446	-	52	0.000	0.000	0.000	0.696	-	-				0.096
10.000	0.000	0.000	0.000	0.001	-	45	0.000	0.000	0.000	0.163	-	11					0.000	0.000	0.000	0.840	-	50	0.000	0.000	0.000	0.986	-	-				0.100
11.000	0.000	0.000	0.000	0.001	-	12	0.000	0.000	0.000	0.035	-	64					0.000	0.000	0.000	1.84	-	-	0.000	0.000	0.000	1.86	-	-				0.110
12.000	0.000	0.000	0.000	0.001	-	21	0.000	0.000	0.000	0.005	-	-					0.000	0.000	0.000	2.84	-	-	0.000	0.000	0.000	2.84	-	-				0.120
13.000	0.000	0.000	0.000	0.001	-	-	0.000	0.000	0.000	0.001	-	-					0.000	0.000	0.000	3.84	-	-	0.000	0.000	0.000	3.84	-	-				0.130
14.000	0.000	0.000	0.000	0.001	-	-	0.000	0.000	0.000	0.001	-	-					0.000	0.000	0.000	4.84	-	-	0.000	0.000	0.000	4.84	-	-				0.140
15.000	0.000	0.000	0.000	0.001	-	-	0.000	0.000	0.000	0.001	-	-					0.000	0.000	0.000	5.84	-	-	0.000	0.000	0.000	5.84	-	-				0.150
16.000	0.000	0.000	0.000	0.001	-	-	0.000	0.000	0.000	0.001	-	-					0.000	0.000	0.000	6.84	-	-	0.000	0.000	0.000	6.84	-	-				0.160
Σύνολα:					0	138					17	132	0	0							0	107					7	319	0	0		
Αριθμός Πράξεων:					0						3		0								0.00						2		0			

ΕΘΝΙΚΗ ΤΡΑΠΕΖΑ (ΚΟ)

(Μέγεθος Συμβολαίου: 100 Χρέογραφα, Τρόπος Εξάσκησης: Αμερικάνικος, Φυσική Παράδοση)

Τιμή Εξάσκησης	Δικαιώματα Αγοράς													Δικαιώματα Πώλησης																	
	Σεπτέμβριος 2023						Οκτώβριος 2023						Λοιποί Μήνες		Σεπτέμβριος 2023						Οκτώβριος 2023						Λοιποί Μήνες		Τιμή Εξάσκησης		
	Άνοιγμα	Ανιγν. Τιμή	Καπιτ. Τιμή	Τελ. Τιμή	Τιμή κλεισ.	Όγκος	Άνοιγ. θέσεις	Άνοιγμα	Ανιγν. Τιμή	Καπιτ. Τιμή	Τελ. Τιμή	Τιμή κλεισ.	Όγκος	Άνοιγ. θέσεις	Όγκος	Άνοιγ. θέσεις	Άνοιγμα	Ανιγν. Τιμή	Καπιτ. Τιμή	Τελ. Τιμή	Τιμή κλεισ.	Όγκος	Άνοιγ. θέσεις	Όγκος	Άνοιγ. θέσεις	Όγκος	Άνοιγ. θέσεις				
2.000	0.000	0.000	0.000		3.59	-	-						-	-			0.000	0.000	0.000		0.001	-	-			-	-				0.020
2.200	0.000	0.000	0.000		3.39	-	-						-	-			0.000	0.000	0.000		0.001	-	-			-	-			0.022	
2.400	0.000	0.000	0.000		3.19	-	-						-	-			0.000	0.000	0.000		0.001	-	-			-	-			0.024	
2.600	0.000	0.000	0.000		2.99	-	-						-	-			0.000	0.000	0.000		0.001	-	-			-	-			0.026	
2.800	0.000	0.000	0.000		2.79	-	-						-	-			0.000	0.000	0.000		0.001	-	-			-	-			0.028	
3.000	0.000	0.000	0.000		2.59	-	-						-	-			0.000	0.000	0.000		0.001	-	-			-	-			0.030	
3.200	0.000	0.000	0.000		2.39	-	-						-	-			0.000	0.000	0.000		0.001	-	-			-	-			0.032	
3.400	0.000	0.000	0.000		2.19	-	-						-	-			0.000	0.000	0.000		0.001	-	-			-	-			0.034	
3.600	0.000	0.000	0.000		1.99	-	-						-	-			0.000	0.000	0.000		0.001	-	-			-	-			0.036	
3.800	0.000	0.000	0.000		1.79	-	-	0.000	0.000	0.000		1.80	-	-			0.000	0.000	0.000		0.001	-	-	0.000	0.000	0.000	0.001	-	-	0.038	
4.000	0.000	0.000	0.000		1.59	-	-	0.000	0.000	0.000		1.60	-	-			0.000	0.000	0.000		0.001	-	-	0.000	0.000	0.000	0.001	-	-	0.040	
4.400	0.000	0.000	0.000		1.19	-	-	0.000	0.000	0.000		1.21	-	-			0.000	0.000	0.000		0.001	-	-	0.000	0.000	0.000	0.008	-	-	0.044	
4.800	0.000	0.000	0.000		0.791	-	-	0.000	0.000	0.000		0.838	-	-			0.000	0.000	0.000		0.002	-	-	0.000	0.000	0.000	0.038	-	-	0.048	
5.200	0.000	0.000	0.000		0.391	-	-	0.000	0.000	0.000		0.523	-	-			0.000	0.000	0.000		0.005	-	-	0.000	0.000	0.000	0.122	-	-	0.052	
5.600	0.000	0.000	0.000		0.058	-	-	0.000	0.000	0.000		0.289	-	-			0.000	0.000	0.000		0.068	-	-	0.000	0.000	0.000	0.288	-	-	0.056	
6.000	0.000	0.000	0.000		0.012	-	-	0.000	0.000	0.000		0.141	-	-			0.000	0.000	0.000		0.410	-	270	0.000	0.000	0.000	0.540	-	-	0.060	
6.400	0.000	0.000	0.000		0.001	-	4	0.000	0.000	0.000		0.062	-	-			0.000	0.000	0.000		0.810	-	-	0.000	0.000	0.000	0.862	-	-	0.064	
6.800	0.000	0.000	0.000		0.001	-	-	0.000	0.000	0.000		0.024	-	-			0.000	0.000	0.000		1.21	-	-	0.000	0.000	0.000	1.23	-	-	0.068	
7.200	0.000	0.000	0.000		0.003	-	-	0.000	0.000	0.000		0.008	-	-			0.000	0.000	0.000		1.61	-	-	0.000	0.000	0.000	1.61	-	-	0.072	
7.600	0.000	0.000	0.000		0.001	-	-	0.000	0.000	0.000		0.003	-	-			0.000	0.000	0.000		2.01	-	-	0.000	0.000	0.000	2.01	-	-	0.076	
8.000	0.000	0.000	0.000		0.001	-	-	0.000	0.000	0.000		0.001	-	-			0.000	0.000	0.000		2.41	-	-	0.000	0.000	0.000	2.41	-	-	0.080	
8.400	0.000	0.000	0.000		0.001	-	-	0.000	0.000	0.000		0.001	-	-			0.000	0.000	0.000		2.81	-	-	0.000	0.000	0.000	2.81	-	-	0.084	
Σύνολο:						0	4						0	0	0	0					0	270				0	0	0	50		
Αριθμός Πράξεων:																														0	

ΟΤΕ (ΚΟ)

(Μέγεθος Συμβολαίου: 100 Χρεόγραφα, Τρόπος Εξάσκησης: Αμερικάνικος, Φυσική Παράδοση)

Τιμή Εξάσκησης	Δικαιώματα Αγοράς												Δικαιώματα Πώλησης												Τιμή Εξάσκησης								
	Σεπτέμβριος 2023				Οκτώβριος 2023				Λοιποί Μήνες				Σεπτέμβριος 2023				Οκτώβριος 2023				Λοιποί Μήνες												
	Άνοιγμα	Ανιγ. Τιμή	Καπιτ. Τιμή	Τελ. Τιμή	Τιμή κλεισ.	Όγκος	Ανοικτές θέσεις	Άνοιγμα	Ανιγ. Τιμή	Καπιτ. Τιμή	Τελ. Τιμή	Τιμή κλεισ.	Όγκος	Ανοικτές θέσεις	Όγκος	Ανοικτές θέσεις	Άνοιγμα	Ανιγ. Τιμή	Καπιτ. Τιμή	Τελ. Τιμή	Τιμή κλεισ.	Όγκος	Ανοικτές θέσεις	Όγκος		Ανοικτές θέσεις							
9.200	0.000	0.000	0.000		4.05	-	-	0.000	0.000	0.000		4.07	-	-			0.000	0.000	0.000		0.001	-	-	0.000	0.000	0.000		0.001	-	-			0.092
9.600	0.000	0.000	0.000		3.65	-	-	0.000	0.000	0.000		3.67	-	-			0.000	0.000	0.000		0.001	-	-	0.000	0.000	0.000		0.001	-	-			0.096
10.000	0.000	0.000	0.000		3.25	-	-	0.000	0.000	0.000		3.27	-	-			0.000	0.000	0.000		0.001	-	-	0.000	0.000	0.000		0.001	-	-			0.100
11.000	0.000	0.000	0.000		2.25	-	-	0.000	0.000	0.000		2.27	-	-			0.000	0.000	0.000		0.001	-	-	0.000	0.000	0.000		0.002	-	-			0.110
12.000	0.000	0.000	0.000		1.25	-	-	0.000	0.000	0.000		1.31	-	-			0.000	0.000	0.000		0.001	-	-	0.000	0.000	0.000		0.038	-	-			0.120
13.000	0.000	0.000	0.000		0.279	-	-	0.000	0.000	0.000		0.543	-	-			0.000	0.000	0.000		0.028	-	-	0.000	0.000	0.000		0.268	-	-			0.130
14.000	0.000	0.000	0.000		0.006	-	-	0.000	0.000	0.000		0.143	-	-			0.000	0.000	0.000		0.750	-	-	0.000	0.000	0.000		0.870	-	-			0.140
15.000	0.000	0.000	0.000		0.001	-	10	0.004	0.004	0.004	0.004	0.004	5	60			0.000	0.000	0.000		1.75	-	35	0.000	0.000	0.000		1.76	-	-			0.150
16.000	0.000	0.000	0.000		0.001	-	-	0.000	0.000	0.000		0.002	-	-			0.000	0.000	0.000		2.75	-	-	0.000	0.000	0.000		2.75	-	-			0.160
17.000	0.000	0.000	0.000		0.001	-	-	0.000	0.000	0.000		0.001	-	-			0.000	0.000	0.000		3.75	-	-	0.000	0.000	0.000		3.75	-	-			0.170
18.000	0.000	0.000	0.000		0.001	-	-	0.000	0.000	0.000		0.001	-	-			0.000	0.000	0.000		4.75	-	-	0.000	0.000	0.000		4.75	-	-			0.180
19.000	0.000	0.000	0.000		0.001	-	-	0.000	0.000	0.000		0.001	-	-			0.000	0.000	0.000		5.75	-	-	0.000	0.000	0.000		5.75	-	-			0.190
20.000	0.000	0.000	0.000		0.001	-	-						-	-			0.000	0.000	0.000		6.75	-	-										0.200
22.000	0.000	0.000	0.000		0.001	-	-						-	-			0.000	0.000	0.000		8.75	-	-										0.220
Σύνολα:						0	10						5	60	0	0					0	35						0	0	0	0		
Αριθμός Πράξεων:						0							1		0						0.00							0		0			

ΠΕΙΡΑΙΩΣ FINANCIAL HOLD (ΚΟ)

(Μέγεθος Συμβολαίου: 100 Χρεόγραφα, Τρόπος Εξάσκησης: Αμερικάνικος, Φυσική Παράδοση)

Δικαιώματα Αγοράς															Δικαιώματα Πώλησης																		
Τιμή Εξάσκησης	Σεπτέμβριος 2023						Οκτώβριος 2023						Λοιποί Μήνες		Σεπτέμβριος 2023						Οκτώβριος 2023						Λοιποί Μήνες		Τιμή Εξάσκησης				
	Άνοιγμα	Ανιψ. Τιμή	Καπιτ. Τιμή	Τελ. Τιμή	Τιμή κλεισ.	Όγκος	Άνοιγμα	Ανιψ. Τιμή	Καπιτ. Τιμή	Τελ. Τιμή	Τιμή κλεισ.	Όγκος	Άνοιγ. θέσεις	Όγκος	Άνοιγ. θέσεις	Άνοιγμα	Ανιψ. Τιμή	Καπιτ. Τιμή	Τελ. Τιμή	Τιμή κλεισ.	Όγκος	Άνοιγ. θέσεις	Άνοιγμα	Ανιψ. Τιμή	Καπιτ. Τιμή	Τελ. Τιμή	Τιμή κλεισ.	Όγκος		Άνοιγ. θέσεις	Όγκος	Άνοιγ. θέσεις	
0.750	0.000	0.000	0.000	2.04	-	-										0.000	0.000	0.000	0.001	-	-												0.008
0.800	0.000	0.000	0.000	1.99	-	-										0.000	0.000	0.000	0.001	-	-												0.008
0.850	0.000	0.000	0.000	1.94	-	-										0.000	0.000	0.000	0.001	-	-												0.009
0.900	0.000	0.000	0.000	1.89	-	-										0.000	0.000	0.000	0.001	-	-												0.009
0.950	0.000	0.000	0.000	1.84	-	-										0.000	0.000	0.000	0.002	-	-												0.010
1.000	0.000	0.000	0.000	1.79	-	-										0.000	0.000	0.000	0.001	-	-												0.010
1.100	0.000	0.000	0.000	1.69	-	-										0.000	0.000	0.000	0.002	-	-												0.011
1.200	0.000	0.000	0.000	1.59	-	-										0.000	0.000	0.000	0.004	-	-												0.012
1.300	0.000	0.000	0.000	1.49	-	-										0.000	0.000	0.000	0.001	-	-												0.013
1.400	0.000	0.000	0.000	1.39	-	-										0.000	0.000	0.000	0.001	-	-												0.014
1.500	0.000	0.000	0.000	1.29	-	-										0.000	0.000	0.000	0.001	-	-												0.015
1.600	0.000	0.000	0.000	1.19	-	-										0.000	0.000	0.000	0.001	-	-												0.016
1.700	0.000	0.000	0.000	1.09	-	-										0.000	0.000	0.000	0.001	-	-												0.017
1.800	0.000	0.000	0.000	0.990	-	-										0.000	0.000	0.000	0.001	-	-												0.018
1.900	0.000	0.000	0.000	0.890	-	-	0.000	0.000	0.000	0.894	-	-				0.000	0.000	0.000	0.001	-	-	0.000	0.000	0.000	0.001	-	-					0.019	
2.000	0.000	0.000	0.000	0.790	-	-	0.000	0.000	0.000	0.794	-	-				0.000	0.000	0.000	0.001	-	-	0.000	0.000	0.000	0.001	-	-					0.020	
2.200	0.000	0.000	0.000	0.590	-	-	0.000	0.000	0.000	0.597	-	-				0.000	0.000	0.000	0.001	-	-	0.000	0.000	0.000	0.003	-	-					0.022	
2.400	0.000	0.000	0.000	0.390	-	-	0.000	0.000	0.000	0.411	-	-				0.000	0.000	0.000	0.001	-	-	0.000	0.000	0.000	0.016	-	-					0.024	
2.600	0.000	0.000	0.000	0.191	-	-	0.000	0.000	0.000	0.250	-	-				0.000	0.000	0.000	0.001	-	-	0.000	0.000	0.000	0.055	-	-					0.026	
2.800	0.000	0.000	0.000	0.037	-	-	0.000	0.000	0.000	0.133	-	-				0.000	0.000	0.000	0.047	-	-	0.000	0.000	0.000	0.137	-	-					0.028	
3.000	0.000	0.000	0.000	0.001	-	-	0.000	0.000	0.000	0.061	-	-				0.000	0.000	0.000	0.211	-	-	0.000	0.000	0.000	0.265	-	-					0.030	
3.200	0.000	0.000	0.000	0.001	-	-	0.000	0.000	0.000	0.024	-	-				0.000	0.000	0.000	0.410	-	-	0.000	0.000	0.000	0.429	-	-					0.032	
3.400	0.000	0.000	0.000	0.001	-	4	0.000	0.000	0.000	0.008	-	4				0.000	0.000	0.000	0.610	-	-	0.000	0.000	0.000	0.614	-	-					0.034	
3.600	0.000	0.000	0.000	0.001	-	-	0.000	0.000	0.000	0.003	-	-				0.000	0.000	0.000	0.810	-	-	0.000	0.000	0.000	0.810	-	-					0.036	
3.800	0.000	0.000	0.000	0.001	-	-	0.000	0.000	0.000	0.001	-	-				0.000	0.000	0.000	1.01	-	-	0.000	0.000	0.000	1.01	-	-					0.038	
4.000	0.000	0.000	0.000	0.001	-	-	0.000	0.000	0.000	0.001	-	-				0.000	0.000	0.000	1.21	-	-	0.000	0.000	0.000	1.21	-	-					0.040	
4.400	0.000	0.000	0.000	0.001	-	-	0.000	0.000	0.000	0.001	-	-				0.000	0.000	0.000	1.61	-	-	0.000	0.000	0.000	1.61	-	-					0.044	
4.800	0.000	0.000	0.000	0.001	-	-	0.000	0.000	0.000	0.004	-	-				0.000	0.000	0.000	2.01	-	-	0.000	0.000	0.000	2.01	-	-					0.048	
5.200	0.000	0.000	0.000	0.001	-	-	0.000	0.000	0.000	0.001	-	-				0.000	0.000	0.000	2.41	-	-	0.000	0.000	0.000	2.41	-	-					0.052	
Σύνολα:					0	4					0	4	0	0						0	0						0	5	0	0			
Αριθμός Πράξεων:					0						0		0							0.00							0		0				

Προϊόν Δανεισμού	Υποκείμενος Τίτλος	Πολυμερείς Συναλλαγές[1]					Διμερείς Συναλλαγές[2]		Δανεισμός Τίτλων μέσω ΟΤC[3]
		Ανοιχτές θέσεις[5]	Προσφερόμενη ποσότητα	Μ.Σ.Τ[4]	Όγκος συναλλαγών	Μ.Σ.Τ[4]	Όγκος συναλλαγών	Μ.Σ.Τ[4]	Όγκος συναλλαγών
ALPHABOR	ALPHA ΥΠΗΡΕΣΙΩΝ ΣΥΜΜ (ΚΟ)	200	---	---	---	---	---	---	57,320,928
OTOELBOR	AUTOHELLAS (ΚΟ)	1,050	---	---	---	---	---	---	167,129
CENERBOR	CENERGY HOLDINGS (ΚΑ)	10,912	---	---	4,176	4.98%	---	---	108,479
EEEBOR	COCA-COLA HBC AG (ΚΟ)	3,039	---	---	443	7.34%	---	---	47,768
EUROBBOR	EUROBANK HOLDINGS (ΚΟ)	15,000	---	---	---	---	---	---	34,134,322
FFGRPBOR	FOLLI-FOLLIE (ΚΟ)	---	---	---	---	---	---	---	886,279
FOYRKBOR	FOURLIS ΣΥΜΜΕΤΟΧΩΝ (ΚΟ)	2,230	---	---	---	---	---	---	12,123
ELPEBOR	HELLENIQ ENERGY (ΚΟ)	1,396	---	---	47	4.75%	---	---	349,950
INTRKBOR	INTRACOM HOLDINGS (ΚΟ)	---	---	---	---	---	---	---	---
INKATBOR	INTRAKAT (ΚΟ)	---	---	---	---	---	---	---	---
BELABOR	JUMBO (ΚΟ)	22,397	---	---	940	4.75%	---	---	196,329
LAMDABOR	LAMDA DEVELOPMENT(ΚΟ)	400	---	---	---	---	---	---	638,731
MIGBOR	MIG (ΚΟ)	1,522	---	---	---	---	---	---	40,179
QUALBOR	QUALITY & RELIABILITY (ΚΟ)	---	---	---	---	---	---	---	---
QUESTBOR	QUEST ΣΥΜΜΕΤΟΧΩΝ (ΚΟ)	---	---	---	---	---	---	---	41,564
TITCBOR	TITAN CEMENT (ΚΑ)	3,574	---	---	203	4.75%	---	---	297,109
VIQBOR	VIQHALCO SA/NV (ΚΑ)	6,744	---	---	---	---	---	---	---
AVAXBOR	ΑΒΑΞ Α.Ε. (ΚΟ)	---	---	---	---	---	---	---	---
ADMIEBOR	ΑΔΜΗΕ ΣΥΜΜΕΤΟΧΩΝ Α.Ε. (ΚΟ)	---	---	---	---	---	---	---	420,506
AEGNBOR	ΑΕΡΟΠΟΡΙΑ ΑΙΓΑΙΟΥ (ΚΟ)	---	---	---	---	---	---	---	172,221
GEKTERNABOR	ΓΕΚ ΤΕΡΝΑ (ΚΟ)	---	---	---	---	---	---	---	3,698
PPCBOR	ΔΕΗ (ΚΟ)	3,000	---	---	---	---	---	---	1,325,531
ETEBOB	ΕΘΝΙΚΗ ΤΡΑΠΕΖΑ (ΚΟ)	541	---	---	---	---	---	---	9,174,544
ELHABOR	ΕΛΒΑΛΧΑΛΚΟΡ (ΚΟ)	9,788	---	---	---	---	---	---	64,887
ELLAKTORBOR	ΕΛΛΑΚΤΩΡ (ΚΟ)	2,181	---	---	---	---	---	---	88,663
EXAEBOR	ΕΛΛΗΝ. ΧΡΗΜΑΤΙΣΤΗΡΙΑ-Χ.Α. (ΚΟ)	5,000	---	---	6,200	4.75%	---	---	215,744
EYDAPBOR	ΕΥΔΑΠ (ΚΟ)	7,845	---	---	---	---	---	---	237,319
MOHBOR	ΜΟΤΟΡ ΟΪΛ (ΚΟ)	28,891	---	---	---	---	---	---	461,251
MYTILBOR	ΜΥΤΙΛΗΝΑΙΟΣ (ΚΟ)	6,432	---	---	---	---	---	---	124,624
PPABOR	ΟΛΠ (ΚΟ)	---	---	---	---	---	---	---	65,287
OPAPBOR	ΟΠΑΠ (ΚΟ)	2,500	---	---	11,500	7.28%	---	---	1,560,706

Σημειώσεις Προϊόντων Δανεισμού

[1] - Πολυμερείς Συμβάσεις Δανειοδοσίας των μεθόδων 8-1, 8-2 και 8-3-3 (σύμφ. Με Αποφ.17 ΔΣ του Χρηματιστηρίου).

[2] - Διμερείς Συμβάσεις Δανειοδοσίας των μεθόδων 8-3-1 και 8-3-2 (σύμφ. Με Αποφ. 20 ΔΣ του Χρηματιστηρίου).

[3] - Τα στοιχεία Συναλλαγές Δανεισμού Τίτλων μέσω ΟΤC δηλώνονται από τους χειριστές ΣΑΤ και αφορούν τις ποσότητες που έχουν καταγραφεί στο ΣΑΤ έως και τη προηγούμενη εργάσιμη ημέρα.

[4] - Μ.Σ.Τ: - Μέση Σταθμισμένη Τιμή (ως προς τα τεμάχια)

[5] - Τα στοιχεία αφορούν σε ανοιχτές θέσεις πριν την έναρξη της συνεδρίασης

Προϊόν Δανεισμού	Υποκείμενος Τίτλος	Πολυμερείς Συναλλαγές[1]					Διμερείς Συναλλαγές[2]		Δανεισμός Τίτλων μέσω ΟΤC[3]
		Ανοιχτές θέσεις[5]	Προσφερόμενη ποσότητα	Μ.Σ.Τ[4]	Όγκος συναλλαγών	Μ.Σ.Τ[4]	Όγκος συναλλαγών	Μ.Σ.Τ[4]	Όγκος συναλλαγών
ΗΤΟΒΟR	ΟΤΕ (ΚΟ)	1,000	---	---	---	---	14,500	0.01%	2,216,286
ΤΡΕΙRΒΟR	ΠΕΙΡΑΙΩΣ FINANCIAL HOLD (ΚΟ)	5,000	---	---	---	---	---	---	1,849,843
ΣΑRΒΟR	ΣΑΡΑΝΤΗΣ ΓΡ. (ΚΟ)	1,946	---	---	---	---	---	---	66,810
ΤΕΝΕRΓΥΒΟR	ΤΕΡΝΑ ΕΝΕΡΓΕΙΑΚΗ (ΚΟ)	---	---	---	---	---	---	---	262,546

Σημειώσεις Προϊόντων Δανεισμού

[1] - Πολυμερείς Συμβάσεις Δανειοδοσίας των μεθόδων 8-1, 8-2 και 8-3-3 (σύμφ. Με Αποφ.17 ΔΣ του Χρηματιστηρίου).

[2] - Διμερείς Συμβάσεις Δανειοδοσίας των μεθόδων 8-3-1 και 8-3-2 (σύμφ. Με Αποφ. 20 ΔΣ του Χρηματιστηρίου).

[3] - Τα στοιχεία Συναλλαγές Δανεισμού Τίτλων μέσω ΟΤC δηλώνονται από τους χειριστές ΣΑΤ και αφορούν τις ποσότητες που έχουν καταγραφεί στο ΣΑΤ έως και τη προηγούμενη εργάσιμη ημέρα.

[4] - Μ.Σ.Τ: - Μέση Σταθμισμένη Τιμή (ως προς τα τεμάχια)

[5] - Τα στοιχεία αφορούν σε ανοιχτές θέσεις πριν την έναρξη της συνεδρίασης

Κωδικό και ονομασίες Κλάδων Οικονομικής Δραστηριότητας του Χρηματιστηρίου Αθηνών

12003 - Διαπραγματεύσιμα Αμοιβαία Κεφάλαια	10101010 Υπηρεσίες Ηλεκτρονικών Υπολογιστών
10101015 Λογισμικό	10102030 Υλικό Υπολογιστών
15101010 Εξοπλισμός Τηλεπικοινωνιών	15102015 Υπηρεσίες Τηλεπικοινωνιών
20101010 Υγειονομικές Μονάδες	20101025 Υπηρεσίες Υγείας
20102010 Ιατρικός Εξοπλισμός	20103015 Φαρμακευτικά Προϊόντα
30101010 Τράπεζες	30202000 Διαφοροποιημένες Χρηματοοικονομικές Υπηρεσίες
30202010 Διαχείριση Κεφαλαίων & Θεματοφύλακες	30202015 Επενδυτικές Υπηρεσίες
30204000 Επενδυτικές Εταιρείες κλειστού τύπου	30302010 Γενικές Ασφάλειες
30302015 Μεσίτες Ασφαλίσεων	30302025 Ασφάλειες Ιδιοκτησίας & Ζημιών
35101010 Συμμετοχές & Ανάπτυξη Ακίνητης Περιουσίας	35101015 Υπηρεσίες Ακίνητης Περιουσίας
35102000 Διαφοροποιημένες Α.Ε.Ε.Α.Π.	35102030 Α.Ε.Ε.Α.Π. Επαγγελματικών Χώρων
40201040 Υπηρεσίες Ενοικίασης και Χρηματοδοτικής Μίσθωσης	40202010 Κατασκευή Κατοικιών
40202015 Έπιπλα	40202020 Οικιακές Συσκευές
40203040 Ηλεκτρονική Ψυχαγωγία	40203045 Παιχνίδια
40204020 Ρούχα και Αξεσουάρ	40301010 Ψυχαγωγία
40301030 Εκδόσεις	40301035 Ραδιοτηλεοπτικοί Φορείς
40401010 Διαφοροποιημένοι Έμποροι	40401020 Εμπόριο Ενδυμάτων
40401025 Εμπόριο Προϊόντων Οικιακής Βελτίωσης	40401030 Εξειδικευμένο Λιανικό Εμπόριο
40501010 Αεροπορικές Εταιρείες	40501015 Ταξίδια & Τουρισμός
40501020 Τυχερά Παιχνίδια	40501025 Ξενοδοχεία & Πανσιόν
45101015 Απόσταξη & Οινοπαραγωγή	45101020 Αναψυκτικά
45102010 Γεωργεία, Αλιεία, Εκτροφή και Φυτείες	45102020 Τρόφιμα
45103010 Καπνός	45201010 Λιανικό & Χονδρικό Εμπόριο Τροφίμων
45201020 Είδη Προσωπικής Φροντίδας	50101010 Κατασκευές
50101020 Κατασκευαστές Στέγασης & Επικαλύψεων	50101030 Τσιμέντα
50101035 Άλλα Οικοδομικά Υλικά	50202010 Ηλεκρικά Εξαρτήματα
50203000 Διαφοροποιημένες Βιομηχανίες	50203015 Πλαστικά
50203030 Υλικά Συσκευασίας	50204000 Μηχανήματα Βιομηχανικού Εξοπλισμού
50204020 Μηχανήματα Κατασκευών	50205010 Προμηθευτές Βιομηχανίας
50205020 Υποστηρικτικές Υπηρεσίες προς Επιχειρήσεις	50205030 Υπηρεσίες Μαζικής Εκτύπωσης
50206015 Εμπορικά Οχήματα & Ανταλλακτικά	50206030 Θαλάσσιες Μεταφορές
50206060 Υπηρεσίες Μεταφορών	55101000 Διαφοροποιημένα Υλικά
55101020 Κλωστοϋφαντουργικά Προϊόντα	55102000 Ορυχεία
55102010 Σίδηρος & Χάλυβας	55102015 Μεταλλουργία
55102035 Αλουμίνιο	60101020 Διυλιστήρια & Εμπορία Πετρελαιοειδών
65101010 Εναλλακτική Ηλεκτρική Ενέργεια	65101015 Συμβατική Ηλεκτρική Ενέργεια
65102030 Ύδρευση	



ATHEX
Athens Stock Exchange

Λεωφ. Αθηνών 110 104 42 Αθήνα
110, Athinon Ave. GR 104 42 Athens
tel. (+30)210-33.66.800, fax (+30)210-33.66.101
www.athexgroup.gr