

23

Ημερήσιο Δελτίο  
Συναλλακτικής Δραστηριότητας

Daily Official List  
of Trading Activity

Τετάρτη, 13 Σεπτεμβρίου, 2023

Έτος: 144 Αύξων Αριθμός Συνεδρίασης: 174



**ATHEXGROUP**  
Athens Exchange Group

**Αποποίηση Ευθύνης:**

Η εταιρεία Ελληνικά Χρηματιστήρια-Χρηματιστήριο Αθηνών Ανώνυμη Εταιρεία Συμμετοχών καταβάλλει κάθε δυνατή προσπάθεια ώστε να διασφαλίσει ότι οι πληροφορίες και τα λοιπά στοιχεία που εμφανίζονται στο Ημερήσιο Δελτίο Τιμών (Η.Δ.Τ.) είναι ορθά και πλήρη αλλά δεν έχει καμία ευθύνη για ενδεχόμενο λάθος ή παράλειψη στοιχείων και / ή ευθύνη σχετικά με την ακρίβεια, αξιοπιστία, επικαιροποίηση και πληρότητα των παραπάνω πληροφοριών και στοιχείων ή ευθύνη προερχόμενη άμεσα ή έμμεσα από την χρήση των παραπάνω πληροφοριών.

Η Εταιρία δεν έχει καμία ευθύνη για την ακρίβεια των στοιχείων που περιλαμβάνονται στις ανακοινώσεις των εισηγμένων εταιρειών. Πιθανές προσβολές δικαιωμάτων τρίτων από το περιεχόμενο των ανακοινώσεων συνιστούν αποκλειστική ευθύνη του αποστολέα των ανακοινώσεων.

Όλα τα αναγραφόμενα στο Η.Δ.Τ. στοιχεία παρέχονται μόνο για τους σκοπούς της πληροφόρησης και δεν συνιστούν παροχή επενδυτικών συμβουλών ή πρόσκληση για επένδυση σε κινητές αξίες που διαπραγματεύονται στο Χρηματιστήριο Αθηνών.

Αναγνωρίζεται και συμφωνείται ότι όλα τα δικαιώματα επί των πληροφοριών που εμφανίζονται στο Η.Δ.Τ. θα αποτελούν κυριότητα της εταιρίας και οποιοδήποτε άλλο δικαίωμα συμπεριλαμβανομένου του δικαιώματος πνευματικής ιδιοκτησίας, σήματος κλπ. ανήκουν στο Χρηματιστήριο Αθηνών.

Τα ανωτέρω στοιχεία αποτελούν ιδιοκτησία της Εταιρίας και προστατεύονται σύμφωνα με τις διατάξεις περί πνευματικής ιδιοκτησίας. Απαγορεύεται α) η με οποιοδήποτε τρόπο ή μέσο αναπαραγωγή, αναδημοσίευση, τροποποίηση, αντιγραφή, πώληση, μετάδοση ή διανομή του συνόλου ή μέρους τους, χωρίς αναφορά στην πηγή και β) η εμπορική εκμετάλλευση των στοιχείων από τρίτους.

Η Εταιρία δεν φέρει καμία ευθύνη προερχόμενη άμεσα ή έμμεσα από χρήση ή τυχόν αλλοίωση των ανωτέρω στοιχείων όταν αυτά χρησιμοποιούνται από

**Ελληνικά Χρηματιστήρια - Χρηματιστήριο Αθηνών Α.Ε. Συμμετοχών**

Λεωφόρος Αθηνών 110, 10442 Αθήνα, Τηλ: (210) 33.66.800, Fax: (210) 32.13.938

[www.athexgroup.gr](http://www.athexgroup.gr)

**Χρηματιστηριακό Κέντρο Θεσσαλονίκης**

Κατούνη 16-18, Θεσ/νίκη 546 25, Τηλ: (2310) 567.667, Fax: (2310) 530.455

**Συνεγγυητικό Κεφάλαιο Εξασφάλισης Επενδυτικών Υπηρεσιών**

Φειδίου 14-16, Αθήνα 106 78, Τηλ: (210) 33.04.682, Fax: (210) 33.04.155

**Επιτροπή Κεφαλαιαγοράς**

Κολοκοτρώνη 1 & Σταδίου 1, Αθήνα 105 62, Τηλ: (210) 33.77.100, Fax: (210) 33.77.173

**Πίνακας Περιεχομένων****Ενότητα 1: Στατιστικά Στοιχεία Χρεογράφων, Παραγώγων και Δανεισμού**

- Οι Αγορές Χρεογράφων Παραγώγων Δανεισμού
- Χρηματιστηριακοί Δείκτες
- Αναλυτικά Στοιχεία Συναλλαγών Αγοράς Χρεογράφων
- Στοιχεία Συναλλαγών Κλάδων Χρηματιστηρίου Αθηνών & Χρηματοοικονομικών Προϊόντων (Δ.Α.Κ.)
- Οι 10 Μετοχές με τη μεγαλύτερη Άνοδο & Πτώση
- Αναλυτικά Στοιχεία Συναλλαγών Αγοράς Παραγώγων

**Ενότητα 2: Αναλυτικά Στοιχεία Συναλλαγών Χρεογράφων**

- Αναλυτικά Στοιχεία Συναλλαγών Χρεογράφων
- Σημειώσεις Χρεογράφων

**Ενότητα 3: Στοιχεία Συναλλαγών Χρεογράφων**

- Στοιχεία Συναλλαγών Πακέτων
- Στοιχεία Συναλλαγών Δικαιωμάτων

- Στοιχεία Δανεισμού Τίτλων
- Στοιχεία Συναλλαγών Εκποιήσεων
- Στοιχεία Συναλλαγών Εκποιήσεων Ενσώματων Ονομαστικών Μετοχών
- Στοιχεία Ενεργητικού Διαπραγματεύσιμων Αμοιβαίων Κεφαλαίων (Δ.Α.Κ.)
- Χαρακτηριστικά Διαπραγματεύσιμων Αμοιβαίων Κεφαλαίων (Δ.Α.Κ.)

**Ενότητα 4: Ανακοινώσεις****Ενότητα 5: Ομόλογα Διαπραγματεύσιμα στην Αγορά Αξιών Σταθερού Εισοδήματος**

- Ομολογιακά Δάνεια Επιχειρήσεων – Οργανωμένη Αγορά (Μετατρέψιμα)
- Ομολογιακά Δάνεια Επιχειρήσεων – Οργανωμένη Αγορά (Μη Μετατρέψιμα)
- Ομόλογα Ελληνικού Δημοσίου
- Έντοκα Γραμμάτια & Zero Coupon Ομόλογα Ελληνικού Δημοσίου
- Ομόλογα Ελληνικού Δημοσίου Διαπραγματεύσιμα με τη Μέθοδο Εκφώνησης - Αντιφώνησης
- Ομόλογα Κρατικών Τραπεζών

**Ενότητα 6: Πρόσθετα Στοιχεία Ενημέρωσης**

- Πίνακας Μελών Χρηματιστηρίου Αθηνών και Μελών ΕΤ.ΕΚ.
- Πίνακας Μετοχών Υπό Ειδική Διαπραγμάτευση
- Γνωστοποιήσεις Συναλλαγών - Κατάλογος Υπόχρεων Προσώπων

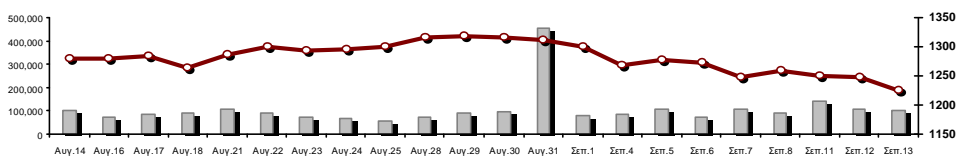
**Ενότητα 7: Αναλυτικά Στοιχεία Συναλλαγών Αγοράς Παραγώγων**

- Συμβόλαια Μελλοντικής Εκπλήρωσης σε Δείκτες
- Συμβόλαια Μελλοντικής Εκπλήρωσης σε Μετοχές
- Δικαιώματα Προαίρεσης σε Δείκτες
- Δικαιώματα Προαίρεσης σε Μετοχές
- Στοιχεία Συναλλαγών Προϊόντων Δανεισμού

**Παράρτημα Α: Κωδικοί και ονομασίες Κλάδων Οικονομικής Δραστηριότητας του Χρηματιστηρίου Αθηνών**

**Οι Αγορές Χρεογράφων Παραγώγων Δανεισμού**

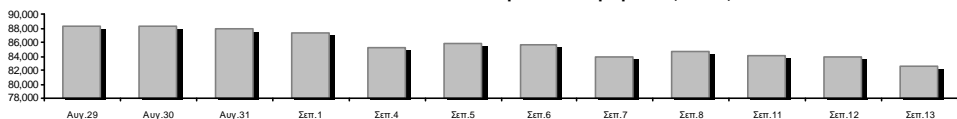
**Γενικός Δείκτης Τιμών και Αξία Συναλλαγών Μετοχών και Παραγώγων**



■ Αξία Συναλλαγών Χρεογράφων με Πακέτα Μεθόδου 6-1 (χιλ. €)      —■ Γενικός Δείκτης Τιμών Χ.Α. | % ημερ μετβλ

<b>Κεφαλαιοποίηση Χ.Α. (εκατ €)**:</b>	82,511.42		<b>Συνολικές Ανοικτές Θέσεις σε Παράγωγα</b>	520,515
Ημερήσια μεταβολή: εκατ. €   %	-1,405.90	-1.68%	Ανοικτές θέσεις σε ΣΜΕ επί Δεικτών   % ημερ μετβλ	5,265 -3.91%
Μέση ετήσια Κεφ/ποίηση: εκατ. €   % Μετβλ. Μέση προηγ. έτος	79,173.33	25.55%	Ανοικτές θέσεις σε ΣΜΕ επί μετοχών   % ημερ μετβλ	511,861 -0.93%
<b>Γενικός Δείκτης Τιμών Χ.Α.   % ημερ μετβλ</b>	1,225.25	-1.73%	Ανοικτές θέσεις σε Δικαιώματα επί Δεικτών   % ημερ μετβλ	2,072 5.23%
<b>Κεφαλαιοποίηση Γενικού Δείκτη (εκατ. €)</b>	75,416.21		Ανοικτές θέσεις σε Δικαιώματα επί μετοχών   % ημερ μετβλ	1,317 4.36%
Ημερήσια μεταβολή (εκατ. €)	-1,397.82			
<b>Αξία Συναλλαγών Χρεογράφων με Πακέτα Μεθόδου 6-1 (χιλ. €)</b>	100,295.53		<b>Πλήθος Συμβολαίων Παραγώγων:</b>	228,983
Ημερήσια μεταβολή: %	-4,998.78	-4.75%	Ημερήσια μεταβολή: τμχ   %	18,761 8.92%
Μέση Αξία Συν/γών ΥΙD: χιλ. €   % Μετβλ Μέση προηγ. έτος	105,674.74	46.26%	Μέσος Όγκος Συμβ. ΥΙD: % Μετβλ Μέσο προηγ. Έτος	45,856 33.49%
<b>Αξία Συναλλαγών Πακέτων Μεθόδου 6-1 (χιλ. €)</b>	3,021.12		<b>Πλήθος Πράξεων Παραγώγων:</b>	5,831
<b>Αξία Συναλλαγών Πακέτων Μεθόδου 6-2 &amp; 6-3 (χιλ. €)</b>	0.88		Ημερήσια μεταβολή: πλήθος   %	811 16.16%
<b>Αξία Συναλλαγών Ομολόγων (χιλ.€)</b>	1,403.84		Μέσο Πλήθος Πράξεων ΥΙD: % Μετβλ Μέσο προηγ. Έτος	2,372 15.48%
<b>Όγκος Συναλλαγών Χρεογράφων με Πακέτα Μεθόδου 6-1 (χιλ. Τμχ)</b>	28,655.66		<b>Συνολικές Ανοικτές Θέσεις σε Δανεισμό</b>	153,197
Ημερήσια μεταβολή: χιλ. τμχ   %	1,974.48	7.40%	Ημερήσια μεταβολή: τμχ   %	7,778 5.35%
Μέσος Όγκος Συν/γών ΥΙD: % Μετβλ Μέσο προηγ. Έτος	34,785.76	22.70%	<b>Πλήθος Συναλλαγών Δανεισμού (Πολυμερής/Διμερής)</b>	54,543
<b>Όγκος Συναλλαγών Πακέτων Μεθόδου 6-1 (χιλ. Τεμάχια)</b>	796.15		Ημερήσια μεταβολή: τμχ   %	46,765
<b>Όγκος Συναλλαγών Πακέτων Μεθόδου 6-2 &amp; 6-3 (χιλ. Τεμάχια)</b>	1.25		<b>Πλήθος Πολυμερών Συναλλαγών</b>	4,129
<b>Όγκος Συναλλαγών Ομολόγων</b>	1,570,000		<b>Πλήθος Διμερών Συναλλαγών</b>	50,414
<b>Πλήθος Πράξεων Χρεογράφων με Πακέτα Μεθόδου 6-1</b>	47,197		<b>Πλήθος Πράξεων Δανεισμού:</b>	8
Ημερήσια μεταβολή: πλήθος   %	7,495	18.88%	Ημερήσια μεταβολή: %	-12
Μέσο Πλήθος Πράξεων ΥΙD: % Μετβλ Μέσο προηγ. Έτος	36,340	23.53%	<b>Πλήθος Πράξεων Πολυμερών Συναλλαγών</b>	7
<b>Πλήθος πακέτων Μεθόδου 6-1</b>	5		<b>Πλήθος Πράξεων Διμερών Συναλλαγών</b>	1
<b>Πλήθος πακέτων Μεθόδου 6-2 &amp; 6-3</b>	1			
<b>Πλήθος συναλλαγών Ομολόγων</b>	131			

**Κεφαλαιοποίηση Χ.Α. (εκατ €)\*\***



**Ημερήσια Διακύμανση Γενικού Δείκτη Τιμών Χρηματιστηρίου Αθηνών**



—■ Γενικός Δείκτης Τιμών Χ.Α. την 12/09/2023

—■ Ημερήσια Διακύμανση Γενικού Δείκτη Τιμών Χ.Α. την 13/09/2023

**Χρηματιστηριακοί Δείκτες**

Όνομασία Δείκτη	13/09/2023	12/09/2023	Δ μον.	Δ %	Κατώτερη	Ανώτερη	Κατ.έτους	Ανωτ.έτους	Ετησ. μεταβ.
Γενικός Δείκτης Τιμών Χ.Α.	1,225.25	1,246.88	-21.63	-1.73%	1,219.34	1,248.90	929.79	1,351.68	31.78% #
Δείκτης ATHEX ESG	1,391.46	1,415.92	-24.46	-1.73%	1,383.73	1,418.70	1,057.52	1,541.00	31.56% #
FTSE/Χ.Α. Large Cap	2,965.43	3,018.42	-52.99	-1.76%	2,948.33	3,024.51	2,250.77	3,280.71	31.71% #
FTSE/Χ.Α. Mid Cap	2,014.69	2,035.75	-21.06	-1.03%	2,001.14	2,037.31	1,411.43	2,224.46	42.74% #
FTSE/Χ.Α. Υψηλής Μερισματικής Απόδοσης	3,744.53	3,792.36	-47.83	-1.26%	3,714.16	3,799.75	3,028.28	4,088.01	23.65% #
FTSE/Χ.Α. Διεθνούς Δραστηριοποίησης Plus	3,781.51	3,834.87	-53.36	-1.39%	3,759.25	3,834.87	2,616.09	4,115.43	44.55% #
FTSE/Χ.Α. Mid & Small Cap Θεμελιωδών Μεγεθών	5,423.69	5,516.02	-92.33	-1.67%	5,408.85	5,530.99	4,353.12	5,946.34	23.39% #
Δείκτης ATHEX Select Plus	4,291.17	4,377.47	-86.30	-1.97%	4,273.83	4,379.24	3,071.06	4,762.60	39.73% #
Δείκτης ATHEX Select	6,354.98	6,451.85	-96.87	-1.50%	6,333.75	6,470.42	4,343.88	7,125.71	46.30% #
FTSE/Χ.Α. Δείκτης Αγοράς	707.81	720.21	-12.40	-1.72%	703.84	721.55	539.21	780.89	31.23% #
Δείκτης Συνολικής Απόδοσης Γενικού Δείκτη Χ.Α.	2,215.04	2,254.05	-39.01	-1.73%	2,204.36	2,257.80	1,641.17	2,440.14	34.97% #
FTSE/Χ.Α. Large Cap Συνολικής Απόδοσης	4,856.62	4,943.40	-86.78	-1.76%			3,623.42	5,338.50	34.87% #
FTSE/Χ.Α. Mid Cap Συνολικής Απόδοσης	2,702.53	2,730.78	-28.25	-1.03%			1,881.61	2,956.50	45.48% #
Ελληνικός Δείκτης Mid & Small Cap	1,835.36	1,868.51	-33.15	-1.77%	1,826.87	1,868.51	1,365.14	2,011.62	34.44% #
FTSE/Χ.Α. Τράπεζες	938.41	963.14	-24.73	-2.57%	930.85	967.20	640.09	1,117.78	46.50% #
FTSE/Χ.Α. Χρηματοοικονομικές Υπηρεσίες	1,173.59	1,183.47	-9.88	-0.83%	1,143.94	1,194.59	672.72	1,514.55	71.22% #
FTSE/Χ.Α. Βιομηχανικά Προϊόντα & Υπηρεσίες	7,922.09	7,980.75	-58.66	-0.74%	7,831.64	8,042.40	4,603.86	8,651.06	70.79% #
FTSE/Χ.Α. Εμπόριο	1,177.45	1,210.35	-32.90	-2.72%	1,167.30	1,217.41	901.21	1,375.58	30.65% #
FTSE/Χ.Α. Ακίνητης Περιουσίας	4,100.75	4,160.08	-59.33	-1.43%	4,058.15	4,164.08	3,750.22	4,816.41	0.68% #
FTSE/Χ.Α. Καταναλωτικά Προϊόντα & Υπηρεσίες	15,225.67	15,337.80	-112.13	-0.73%	14,901.33	15,341.40	8,974.47	16,184.74	66.26% #
FTSE/Χ.Α. Τρόφιμα & Ποτά	9,769.07	9,948.14	-179.07	-1.80%	9,713.49	9,971.57	8,101.49	11,188.59	15.39% #
FTSE/Χ.Α. Πρώτες Ύλες	9,210.79	9,551.30	-340.51	-3.57%	9,173.75	9,551.30	6,463.31	10,590.89	41.93% #
FTSE/Χ.Α. Κατασκευές & Υλικά	4,286.93	4,333.36	-46.43	-1.07%	4,243.62	4,378.76	3,204.90	4,808.27	33.76% #
FTSE/Χ.Α. Ενέργεια	5,202.16	5,305.89	-103.73	-1.95%	5,166.93	5,313.98	4,780.16	5,856.79	3.43% #
FTSE/Χ.Α. Ταξίδια & Αναψυχή	2,940.51	2,987.25	-46.74	-1.56%	2,932.53	3,000.75	2,196.17	3,051.18	32.62% #
FTSE/Χ.Α. Τεχνολογία	2,968.65	3,004.85	-36.20	-1.20%	2,941.97	3,007.16	2,047.81	3,153.87	44.51% #
FTSE/Χ.Α. Τηλεπικοινωνίες	3,706.46	3,745.98	-39.52	-1.05%	3,675.70	3,776.56	3,511.53	4,415.99	-8.97% #
FTSE/Χ.Α. Υπηρεσίες Κοινής Ωφέλειας	5,237.51	5,326.83	-89.32	-1.68%	5,198.79	5,331.87	4,598.77	6,190.27	13.89% #
FTSE/Χ.Α. Υγεία	438.24	446.61	-8.37	-1.87%	432.65	446.61	387.42	504.88	4.62% #
FTSE/Χ.Α. Προσωπικά Προϊόντα	7,596.73	7,802.76	-206.03	-2.64%	7,596.73	7,864.99	6,441.87	8,386.11	14.99% #
Δείκτης Όλων των Μετοχών Χ.Α.	288.69	293.62	-4.93	-1.68%	288.69	288.69	231.11	314.56	25.39% #
MSCI GREECE REBASED	4,695.00	4,777.04	-82.04	-1.72%	4,664.05	4,798.01	4,125.04	5,209.29	---
Ελληνικός Δείκτης Εταιρικών Ομολόγων	125.26	125.34	-0.08	-0.06%			118.78	125.45	5.27% #
Ελληνικός Δείκτης Τιμών Εταιρικών Ομολόγων	88.49	88.56	-0.07	-0.08%			85.96	88.73	2.62% #

Σημείωση 1: Το κλείσιμο των Δεικτών FTSE/Μed 100, Ελληνικός Δείκτης Εταιρικών Ομολόγων και, Ελληνικός Δείκτης Τιμών Εταιρικών Ομολόγων αφορούν την συνεδρίαση της 11/09/2023.

Σημείωση 2: Ο Ελληνικός Δείκτης Mid & Small Cap είναι Customized δείκτης υπολογιζόμενος από το Χρηματιστήριο Αθηνών.

**Αναλυτικά Στοιχεία Συναλλαγών Αγοράς Χρεογράφων**

	Όλα τα Χρεόγραφα	Κύρια Αγορά	Επιτήρηση	Διαπραγματεύσιμα Αμοιβαία Κεφάλαια
<b>Σύνολα</b>	122	112	9	1
Ανοδικές / Καθοδικές / Σταθερές:	15 / 85 / 22	14 / 82 / 16	1 / 2 / 6	0 / 1 / 0
<b>Κεφαλαιοποίηση Χ.Α. (εκατ €) **</b>	82,511.42	82,107.18	404.24	
Μέση Ημερήσια Αξία Συν/γών (χιλ. €)	105,674.74	105,431.51	242.99	46.13
<b>Αξία Συναλλαγών</b>	100,296.41	100,137.09	150.67	8.65
Κύριος Πίνακας:	97,274.41	97,115.09	150.67	8.65
Προσυμφωνημένων Συναλλαγών 6_1_2_3:	3,022.00	3,022.00	0.00	0.00
Πίνακας Εκποιήσεων:	0.00	0.00	0.00	0.00
Πίνακας Ειδικών Όρων:	0.00	0.00	0.00	0.00
Μέσος Ημερήσιος Όγκος Συναλλαγών	34,785,763	33,807,244	983,023	1,616
<b>Όγκος Συναλλαγών</b>	28,656,908	28,213,822	442,796	290
Κύριος Πίνακας:	27,859,508	27,416,422	442,796	290
Προσυμφωνημένων Συναλλαγών 6_1_2_3:	797,400	797,400	0	0
Πίνακας Εκποιήσεων:	0	0	0	0
Πίνακας Ειδικών Όρων:	0	0	0	0
Μέσο Ημερήσιο Πλήθος Πράξεων	36,340	36,121	216	3
<b>Αριθμός Πράξεων</b>	47,198	47,067	128	3
Κύριος Πίνακας:	47,192	47,061	128	3
Προσυμφωνημένων Συναλλαγών 6_1_2_3:	6	6	0	0
Πίνακας Εκποιήσεων:	0	0	0	0
Πίνακας Ειδικών Όρων:	0	0	0	0

**Στοιχεία Συναλλαγών Κλάδων Χρηματιστηρίου Αθηνών & Χρηματοοικονομικών Προϊόντων (Δ.Α.Κ.)**

Κωδικός	Κλάδοι	Ανοδικές / Καθοδικές / Σταθερές	Αριθμός Πράξεων	Όγκος Συναλλαγών	Αξία Συναλλαγών	% στη Συνολική Αξία
12000	- Χρηματοοικονομικά Προϊόντα	0 / 1 / 0	3	290	8,652.00	0.01%
3510	- Ακίνητη Περιουσία	2 / 4 / 3	1,397	262,721	1,360,447.65	1.36%
3030	- Ασφάλειες	0 / 1 / 0	9	620	2,604.40	0.00%
5020	- Βιομηχανικά Προϊόντα & Υπηρεσίες	0 / 15 / 2	4,300	683,220	8,620,142.35	8.59%
4040	- Εμπόριο	1 / 3 / 2	473	68,251	246,598.55	0.25%
6010	- Ενέργεια	0 / 4 / 0	1,874	254,407	3,841,429.20	3.83%
4020	- Καταναλωτικά Προϊόντα & Υπηρεσίες	1 / 5 / 2	1,843	263,206	3,566,216.72	3.56%
5010	- Κατασκευές & Υλικά Κατασκευών	3 / 8 / 3	2,925	960,072	3,750,226.37	3.74%
4030	- Μέσα Ενημέρωσης	0 / 1 / 1	7	2,900	1,508.80	0.00%
4520	- Προσωπική Φροντίδα, Φάρμακα & Παντοπωλεία	0 / 1 / 2	281	47,423	255,020.74	0.25%
5510	- Πρώτες Ύλες	4 / 9 / 1	1,323	357,443	1,205,578.11	1.20%
4050	- Ταξίδια και Αναψυχή	1 / 3 / 3	4,504	932,460	9,077,457.90	9.05%
1010	- Τεχνολογία	1 / 9 / 0	1,783	496,607	2,528,061.02	2.52%
1510	- Τηλεπικοινωνίες	0 / 2 / 0	2,182	391,042	5,174,683.42	5.16%
3010	- Τράπεζες	1 / 5 / 0	18,377	22,175,892	48,377,956.29	48.23%
4510	- Τρόφιμα, Ποτά & Καπνοβιομηχανίες	0 / 4 / 1	215	31,268	389,420.00	0.39%
2010	- Υγεία	0 / 3 / 0	237	304,545	210,469.50	0.21%
6510	- Υπηρεσίες Κοινής Ωφέλειας	0 / 4 / 1	4,726	1,226,222	10,741,441.42	10.71%
3020	- Χρηματοοικονομικές Υπηρεσίες	1 / 3 / 1	739	198,319	938,490.61	0.94%

**Οι 10 Μετοχές με τη μεγαλύτερη Άνοδο & Πτώση**

**Κύρια Αγορά**

Μετοχές με τη μεγαλύτερη Θετική μεταβολή τιμής	Τιμή κλεισ.	Μεταβ.	Μετοχές με τη μεγαλύτερη Αρνητική μεταβολή τιμής	Τιμή κλεισ.	Μεταβ.
EKTEP (ΚΟ)	2.62	3.56% #	ΜΟΤΟΔΥΝΑΜΙΚΗ (ΚΟ)	2.97	-6.31% α
CENTRIC ΣΥΜΜΕΤΟΧΩΝ (ΚΟ)	0.374	0.27% #	ΑΕΡΟΠΟΡΙΑ ΑΙΓΑΙΟΥ (ΚΟ)	11.82	-5.14% α
EPSILON NET (ΚΟ)	11.5	0.17% #	ΠΕΙΡΑΙΩΣ FINANCIAL HOLD (ΚΟ)	2.79	-4.32% α
ΑΒΑΞ Α.Ε. (ΚΟ)	1.308	0.15% #	ΜΕΝΑCO (ΚΟ)	3.66	-4.19% α
			VIΟΗALCO SA/NV (ΚΑ)	6.23	-4.15% α
			ΣΙΔΜΑ ΜΕΤΑΛΛΟΥΡΓΙΚΗ (ΚΟ)	2.57	-3.75% α
			CENERGY HOLDINGS (ΚΑ)	6.7	-3.32% α
			ΕΛΒΑΛΧΑΛΚΟΡ (ΚΟ)	1.924	-3.22% α
			ΤΕΧΝΙΚΗ ΟΛΥΜΠΙΑΚΗ (ΚΟ)	2.6	-2.99% α
			ΑΛΟΥΜΥΛ (ΚΟ)	3.26	-2.98% α
Μετοχές με τη μεγαλύτερη Αξία Συναλλαγών	Αξία (χιλ. €)	Μεταβ.	Μετοχές με το μεγαλύτερο Όγκο Συναλλαγών	Όγκος	Μεταβ.
ΠΕΙΡΑΙΩΣ FINANCIAL HOLD (ΚΟ)	20,567.94	-4.32% α	ALPHA ΥΠΗΡΕΣΙΩΝ ΣΥΜΜ (ΚΟ)	8,009,486	-1.58% α
ALPHA ΥΠΗΡΕΣΙΩΝ ΣΥΜΜ (ΚΟ)	10,767.68	-1.58% α	ΠΕΙΡΑΙΩΣ FINANCIAL HOLD (ΚΟ)	7,268,057	-4.32% α
ΕΘΝΙΚΗ ΤΡΑΠΕΖΑ (ΚΟ)	9,396.33	-2.95% α	EUROBANK HOLDINGS (ΚΟ)	5,218,247	-2.04% α
EUROBANK HOLDINGS (ΚΟ)	7,503.60	-2.04% α	ΕΘΝΙΚΗ ΤΡΑΠΕΖΑ (ΚΟ)	1,671,328	-2.95% α
ΔΕΗ (ΚΟ)	6,842.24	-2.55% α	ΔΕΗ (ΚΟ)	743,245	-2.55% α
ΜΥΤΙΛΗΝΑΙΟΣ (ΚΟ)	6,423.93	-0.57% α	ΟΠΑΠ (ΚΟ)	391,632	-1.04% α
ΟΠΑΠ (ΚΟ)	6,344.52	-1.04% α	ΟΤΕ (ΚΟ)	389,702	-1.05% α
ΟΤΕ (ΚΟ)	5,164.32	-1.05% α	LAVIPHARM (ΚΟ)	300,515	-1.47% α
JUMBO (ΚΟ)	3,224.38	-0.58% α	INTRAKAT (ΚΟ)	273,499	-2.85% α
ΤΕΡΝΑ ΕΝΕΡΓΕΙΑΚΗ (ΚΟ)	3,034.11	-0.19% α	CENERGY HOLDINGS (ΚΑ)	234,802	-3.32% α

Σημείωση: Απεικονίζονται οι Μετοχές που δεν ανήκουν στην Κατηγορία Επιτήρησης και πραγματοποιήσαν κατά τη διάρκεια της συνεδρίασης Αξία Συναλλαγών μεγαλύτερη από 10,000 Ευρώ.

## Αναλυτικά Στοιχεία Συναλλαγών Αγοράς Παραγώγων

	Αριθμός Πράξεων	Όγκος	Ανοικτές θέσεις
<b>Σ.Μ.Ε. σε Δείκτες</b>	442	4,398	5,265
FTSE/X.A. Τράπεζες	37	1,721	2,130
FTSE/X.A. Large Cap	405	2,677	2,931
MSCI GREECE REBASED	0	0	204
<b>Σ.Μ.Ε. σε Μετοχές</b>	5,344	224,299	511,861
ΑΔΜΗΕ ΣΥΜΜΕΤΟΧΩΝ Α.Ε. (ΚΟ)	164	3,597	21,239
ΑΕΡΟΠΟΡΙΑ ΑΙΓΑΙΟΥ (ΚΟ)	366	4,580	6,986
ΑΛΡΗΑ ΥΠΗΡΕΣΙΩΝ ΣΥΜΜ (ΚΟ)	650	66,211	219,086
ΑΥΤΟΗΕΛΛΑΣ (ΚΟ)	3	13	161
ΑΒΑΞ Α.Ε. (ΚΟ)	61	308	1,698
COCA-COLA HBC AG (ΚΟ)	47	375	623
CEENERGY HOLDINGS (ΚΑ)	129	2,901	5,817
ΕΛΛΑΚΤΩΡ (ΚΟ)	37	530	567
ΕΛΒΑΛΧΑΛΚΟΡ (ΚΟ)	28	710	2,566
EUROBANK HOLDINGS (ΚΟ)	293	25,063	48,137
ΕΥΔΑΠ (ΚΟ)	53	818	2,493
FOURLIS ΣΥΜΜΕΤΟΧΩΝ (ΚΟ)	37	112	769
ΓΕΚ ΤΕΡΝΑ (ΚΟ)	81	4,503	7,318
ΕΛΛΗΝ. ΧΡΗΜΑΤΙΣΤΗΡΙΑ-Χ.Α. (ΚΟ)	197	5,264	7,320
HELLENIQ ENERGY (ΚΟ)	68	440	1,686
INTRACOM HOLDINGS (ΚΟ)	219	3,103	5,808
INTRAKAT (ΚΟ)	96	5,402	6,164
JUMBO (ΚΟ)	8	34	252
LAMDA DEVELOPMENT(ΚΟ)	178	1,689	5,338
MIG (ΚΟ)	8	12	80
ΜΟΤΟΡ ΟΪΛ (ΚΟ)	49	486	1,113
ΜΥΤΙΛΗΝΑΙΟΣ (ΚΟ)	166	2,088	4,192
ΕΘΝΙΚΗ ΤΡΑΠΕΖΑ (ΚΟ)	355	8,275	20,886
ΟΠΑΠ (ΚΟ)	117	4,338	2,905
ΟΤΕ (ΚΟ)	292	5,586	11,097
ΟΛΠ (ΚΟ)	10	132	284
ΠΕΙΡΑΙΩΣ FINANCIAL HOLD (ΚΟ)	609	54,531	78,442
ΔΕΗ (ΚΟ)	562	11,645	26,144
QUEST ΣΥΜΜΕΤΟΧΩΝ (ΚΟ)	28	116	201
ΤΕΡΝΑ ΕΝΕΡΓΕΙΑΚΗ (ΚΟ)	330	7,608	16,757
TITAN CEMENT (ΚΑ)	22	274	706
VIOTALCO SA/NV (ΚΑ)	81	3,555	5,026
<b>Δικαιώματα σε Δείκτες</b>	38	254	2,072
FTSE/X.A. Large Cap	38	254	2,072
<b>Δικαιώματα σε Μετοχές</b>	7	32	1,317
ΑΛΡΗΑ ΥΠΗΡΕΣΙΩΝ ΣΥΜΜ (ΚΟ)	0	0	14
ΕΘΝΙΚΗ ΤΡΑΠΕΖΑ (ΚΟ)	0	0	324
ΟΠΑΠ (ΚΟ)	0	0	187
ΟΤΕ (ΚΟ)	0	0	105
ΠΕΙΡΑΙΩΣ FINANCIAL HOLD (ΚΟ)	1	5	8
ΔΕΗ (ΚΟ)	6	27	679
<b>Συνολική Δραστηριότητα</b>	5,831	228,983	520,515



Πληθος Χρεογράφων	Ονομ. Αξία	Μερίσματα [1]	Ημερ.Τελευτ.Αποκοπής	Αποκοπή Δικαιώμα	Σημ. Χρεόγραφα	Τιμή κλεισίματος	% μεταβ.	Προηγ. Κλεισιμο-ημ/νία	Άνοιγμα	Κατωτ Τιμή	Ανωτ Τιμή	Τελ Σταθμ Τιμή	Τελευταία ζήτηση [7]	Τελευταία προσφορά [7]	P/E μετά φ. Χρήση	Όγκος	Πράξεις	Αξία Συναλλαγών[8]	Χ.Α. Εταιρείας (χιλ. €) [3,5]	Χαμηλό έτους	Υψηλό έτους	Κλάδος [4]
-------------------	------------	---------------	----------------------	------------------	----------------	------------------	----------	------------------------	---------	------------	-----------	----------------	----------------------	------------------------	-------------------	-------	---------	--------------------	-------------------------------	--------------	-------------	------------

**Κύρια Αγορά - Υψηλής Συναλλακτικής Δραστηριότητας**

2,348,908,567	0.290	---	---	---	07/04/2008 18/04/2017	---	ALPHA ΥΠΗΡΕΣΙΩΝ ΣΥΜΜ (ΚΟ)	1.3395	-1.58	€	1.361	12/09/2023	1.375	1.322	1.377	1.3395	1.344	24563@1.34	500@1.34	---	---	8,009,486	4,389	10,767,680.95	3,146,363.03	1.0015	1.682	30101010
36,353,868	1.00	---	---	(0.025)	10/07/2023 21/08/2023	---	AUSTRIACARD (ΚΑ)	6.45	-0.77	€	6.5	12/09/2023	6.55	6.3	6.55	6.45	6.408	860@6.45	2140@6.50	---	---	30,474	105	195,282.15	234,482.45	5.2	7.7	10101010
48,624,764	0.080	0.23	0.46	0.65	24/04/2023 05/12/2022	---	AUTOHELLAS (ΚΟ)	13.38	-2.19	€	13.68	12/09/2023	13.7	13.14	13.7	13.38	13.341	1016@13.30	182@13.38	---	---	18,564	205	247,668.36	650,599.34	10.06	14.76	40201040
190,162,681	---	---	---	0.05	19/06/2023 07/12/2016	---	CENERGY HOLDINGS (ΚΑ)	6.7	-3.32	€	6.93	12/09/2023	6.9	6.6	6.95	6.7	6.749	55@6.69	236@6.70	---	---	234,802	1,016	1,584,711.20	1,274,089.96	3.015	7.4	50202010
372,553,049	6.70	0.64	0.71	0.78	25/05/2023 29/04/2013	---	COCA-COLA HBC AG (ΚΟ)	26.05	-1.81	€	26.53	12/09/2023	26.32	25.9	26.59	26.05	26.057	173@26.05	9@26.12	---	---	11,826	126	308,146.91	9,705,006.93	21.54	29.91	45101020
3,710,677,508	0.220	---	---	---	02/05/2008 20/05/2019	---	EUROBANK HOLDINGS (ΚΟ)	1.44	-2.04	€	1.47	12/09/2023	1.478	1.412	1.478	1.44	1.438	11989@1.44	3395@1.44	---	---	5,218,247	3,637	7,503,598.93	5,343,375.61	1.0495	1.72	30101010
52,131,944	1.00	---	0.1102	0.11	29/06/2023 23/07/2019	---	FOURLIS ΣΥΜΜΕΤΟΧΩΝ (ΚΟ)	4.25	-1.62	€	4.32	12/09/2023	4.29	4.2	4.355	4.25	4.244	745@4.21	110@4.30	---	---	36,963	249	156,871.12	221,560.76	3.26	5	40401010
305,635,185	2.18	0.1	0.1	0.3	28/06/2023 01/10/2003	---	HELLENIC ENERGY (ΚΟ)	7.36	-2.52	€	7.55	12/09/2023	7.6	7.28	7.6	7.36	7.382	249@7.35	464@7.37	---	---	115,344	580	851,485.45	2,249,474.96	6.93	8.68	60101020
83,600,000	0.760	---	---	---	03/07/2007 17/07/2023	---	INTRACOM HOLDINGS (ΚΟ)	2.065	-2.13	€	2.11	12/09/2023	2.11	2.06	2.12	2.065	2.081	1700@2.06	535@2.09	---	---	186,732	577	388,509.83	172,634.00	1.678	2.39	10101010
160,523,985	0.300	---	---	---	12/08/2008 30/12/2022	---	INTRAKAT (ΚΟ)	2.9	-2.85	€	2.985	12/09/2023	2.995	2.89	2.995	2.9	2.91	2491@2.90	12833@2.92	---	---	273,499	310	796,015.42	465,519.56	1.366	3.31	50101010
136,059,759	0.880	0.77	0.77	0.322	23/08/2023 05/03/2014	---	JUMBO (ΚΟ)	27.34	-0.58	€	27.5	12/09/2023	27.4	26.7	27.68	27.34	27.206	684@27.30	339@27.36	---	---	118,519	1,431	3,224,375.68	3,719,873.81	15.61	29.2	40203045
176,736,715	0.300	---	---	---	30/05/2007 27/11/2019	---	LAMDA DEVELOPMENT(ΚΟ)	6.075	-1.70	€	6.18	12/09/2023	6.17	5.985	6.2	6.075	6.126	100@6.06	400@6.16	---	---	183,907	1,080	1,126,547.39	1,073,675.54	5.505	7.42	35101010
24,377,795	0.230	---	---	0.04	03/07/2023 08/06/2022	---	PROFILE (ΚΟ)	4.23	-2.08	€	4.32	12/09/2023	4.35	4.21	4.35	4.23	4.269	360@4.21	325@4.23	---	---	19,421	88	82,904.36	103,118.07	2.575	4.96	10101010
107,222,688	0.440	---	(0.5667)	0.2	20/06/2023 16/03/2022	---	QUEST ΣΥΜΜΕΤΟΧΩΝ (ΚΟ)	6.06	-1.78	€	6.17	12/09/2023	6.19	6	6.19	6.06	6.052	10@6.02	3879@6.06	---	---	36,683	215	221,992.27	649,769.49	4.655	6.73	10101010
78,325,475	---	---	---	0.6	28/06/2023 23/07/2019	---	TITAN CEMENT (ΚΑ)	17.34	-1.37	€	17.58	12/09/2023	17.74	17.02	17.74	17.34	17.314	40@17.32	1500@17.36	---	---	49,574	535	858,325.66	1,358,163.74	12.04	19.44	50101030
259,189,761	---	0.02	0.1	0.12	19/06/2023 26/02/2016	---	VIOHALCO SA/INV (ΚΑ)	6.23	-4.15	€	6.5	12/09/2023	6.44	6.21	6.47	6.23	6.286	1349@6.22	6@6.27	---	---	113,565	503	713,870.91	1,614,752.21	3.995	7.13	55102015
144,321,516	0.300	---	---	0.07	19/06/2023 22/01/2020	---	ΑΒΑΞ Α.Ε. (ΚΟ)	1.308	0.15	₪	1.306	12/09/2023	1.32	1.286	1.326	1.308	1.306	3129@1.30	994@1.31	---	---	159,299	433	207,993.13	188,772.54	0.748	1.786	50101010
232,000,000	2.12	0.1069	0.0854	0.0682	29/08/2022 19/06/2017	---	ΑΔΜΗΕ ΣΥΜΜΕΤΟΧΩΝ Α.Ε. (ΚΟ)	2.14	-0.47	€	2.15	12/09/2023	2.15	2.105	2.17	2.14	2.131	1017@2.14	800@2.16	17.06	2022	233,446	488	497,576.04	496,480.00	1.64	2.52	65101015
90,167,100	0.500	---	---	---	03/06/2019 24/05/2021	---	ΑΕΡΟΠΟΡΙΑ ΑΙΓΑΙΟΥ (ΚΟ)	11.82	-5.14	€	12.46	12/09/2023	12.46	11.8	12.5	11.82	12.009	2845@11.80	806@11.88	---	---	215,704	1,408	2,590,320.52	1,065,775.12	5.27	13.8	40501010
103,423,291	0.570	---	---	---	01/08/2011 23/08/2023	---	ΓΕΚ ΤΕΡΝΑ (ΚΟ)	12.7	-0.47	€	12.76	12/09/2023	12.76	12.52	12.96	12.7	12.685	25@12.68	4749@12.70	---	---	102,180	725	1,296,203.20	1,313,475.80	10.42	14.84	50101010
382,000,000	2.48	---	---	---	20/07/2015 12/12/2001	---	ΔΕΗ (ΚΟ)	9.16	-2.55	€	9.4	12/09/2023	9.4	9.1	9.435	9.16	9.206	1161@9.16	6000@9.17	---	---	743,245	2,464	6,842,236.42	3,499,120.00	6.6	11.22	65101015
914,715,153	1.00	---	---	---	16/05/2008 29/08/2018	---	ΕΘΝΙΚΗ ΤΡΑΠΕΖΑ (ΚΟ)	5.59	-2.95	€	5.76	12/09/2023	5.76	5.55	5.78	5.59	5.622	3908@5.59	400@5.60	---	---	1,671,328	3,486	9,396,325.29	5,113,257.71	3.746	6.514	30101010
375,241,586	0.390	0.01	0.03	0.06	26/06/2023 14/07/2006	---	ΕΛΒΑΛΧΑΚΟΡ (ΚΟ)	1.924	-3.22	€	1.988	12/09/2023	1.93	1.922	1.96	1.924	1.933	716@1.92	49313@1.93	---	---	209,034	550	404,090.31	721,964.81	1.52	2.39	55102015
348,192,005	0.040	---	---	---	05/07/2011 16/07/2021	---	ΕΛΛΑΚΤΩΡ (ΚΟ)	2.11	-2.09	€	2.155	12/09/2023	2.16	2.095	2.2	2.11	2.129	7511@2.11	327@2.13	---	---	101,517	327	216,090.06	734,685.13	1.706	2.7	50101010
60,348,000	0.420	0.07	0.1515	0.1565	14/06/2023 04/08/2021	---	ΕΛΛΗΝ. ΧΡΗΜΑΤΙΣΤΗΡΙΑ-Χ.Α. (ΚΟ)	4.75	-0.83	€	4.79	12/09/2023	4.835	4.63	4.835	4.75	4.694	369@4.72	955@4.75	---	---	189,283	571	888,501.68	286,653.00	3.09	6.13	30202015
106,500,000	0.600	---	0.28	0.02	13/09/2023 13/09/2021	---	ΕΥΔΑΠ (ΚΟ)	6.21	-1.27	€	6.29	12/09/2023	6.34	6.12	6.34	6.21	6.198	410@6.15	49@6.21	---	---	56,603	388	350,818.08	661,365.00	6.06	7.34	65102030
110,782,980	0.750	---	0.9054	1.6299	26/06/2023 04/11/2013	---	ΜΟΤΟΡ ΟΪΛ (ΚΟ)	23	-1.79	€	23.42	12/09/2023	23.22	22.78	23.4	23	22.99	507@22.94	1939@23.00	---	---	129,227	1,271	2,970,954.30	2,548,008.54	20.84	25.82	60101020
142,891,161	0.970	0.378	0.4341	1.24	27/06/2023 07/07/2017	---	ΜΥΤΙΛΗΝΑΙΟΣ (ΚΟ)	34.98	-0.57	€	35.18	12/09/2023	35.5	34.5	35.5	34.98	34.914	1706@34.98	122@35.00	---	---	183,993	2,394	6,423,927.90	4,998,332.81	19.94	38.3	50203000
370,062,741	0.300	0.55	0.6	1	06/06/2023 19/06/2023	---	ΟΠΑΠ (ΚΟ)	16.16	-1.04	€	16.33	12/09/2023	16.4	16.1	16.43	16.16	16.2	1623@16.17	398@16.19	---	---	391,632	3,012	6,344,520.14	5,980,213.89	13.0232	16.9242	40501020
426,247,547	2.83	0.6879	0.8231	0.5888	05/07/2023 18/06/1998	---	ΟΤΕ (ΚΟ)	13.25	-1.05	€	13.39	12/09/2023	13.39	13.14	13.55	13.25	13.252	841@13.24	2216@13.26	---	---	389,702	2,155	5,164,315.18	5,647,780.00	12.57	15.81	15102015
1,250,367,223	0.930	---	---	---	16/05/2008 14/04/2021	---	ΠΕΙΡΑΙΩΣ FINANCIAL HOLD (ΚΟ)	2.79	-4.32	€	2.916	12/09/2023	2.916	2.79	2.95	2.79	2.83	4795@2.79	370@2.79	---	---	7,268,057	6,751	20,567,936.87	3,488,524.55	1.43	3.596	30101010
66,850,563	0.780	0.2239	0.1493	0.1495	09/05/2023 13/06/2018	---	ΣΑΡΑΝΤΗΣ ΓΡ. (ΚΟ)	7.63	-2.80	€	7.85	12/09/2023	7.85	7.63	7.91	7.63	7.685	400@7.61	49@7.65	---	---	30,770	247	236,463.32	510,069.80	6.39	8.46	45201020
118,105,090	0.300	0.3407	0.3411	0.3798	26/06/2023 05/03/2020	---	ΤΕΡΝΑ ΕΝΕΡΓΕΙΑΚΗ (ΚΟ)	16.23	-0.19	€	16.26	12/09/2023	16.26	16.02	16.3	16.23	16.15	145@16.22	319@16.24	---	---	187,869	1,345	3,034,106.69	1,916,845.61	15.92	21.34	65101010

**Κύρια Αγορά - Μέσης Συναλλακτικής Δραστηριότητας**

13,126,020	0.660	0.0837	0.1163	0.1158	26/07/2023 04/09
------------	-------	--------	--------	--------	------------------

Ημερήσιο Δελτίο Τιμών

Έτος: 144 Αύξων Αριθμός Συνεδρίασης: 174

Ενότητα 2: Αναλυτικά Στοιχεία Συναλλαγών Χρεογράφων

Τετάρτη, 13 Σεπτεμβρίου, 2023

Πληθος Χρεογράφων	Ονομ. Αξία	Μερίσματα [1]			Ημερ. Τελευτ. Αποκοπής		Σημ.	Χρεόγραφο	Τιμή κλεισίματος	% μεταβ.	Προηγ. Κλείσιμο-ημ/νία	Άνοιγμα	Κατωτ Τιμή	Ανωτ Τιμή	Τελ Σταθμ Τιμή	Τελευταία ζήτηση [7]	Τελευταία προσφορά [7]	Ρ/Ε μετά φ. Χρήση	Όγκος	Πράξεις	Αξία Συναλλαγών[8]	Χ.Α. Εταιρείας (χιλ. €) [3,5]	Χαμηλό έτους	Υψηλό έτους	Κλάδος [4]				
		2020	2021	2022	Μέρισμα [2]	Δικαιώμα																							
151,654,947	0.040	---	---	---	01/07/2008	21/02/2020	---	AVE (ΚΟ)	0.534	-2.91	€	0.55	12/09/2023	0.548	0.534	0.55	0.55	0.544	1000@0.532	500@0.548	---	---	2,550	6	1,386.30	80,983.74	0.506	0.586	40301010
35,764,593	2.10	0.06	0.075	0.1046	02/05/2023	25/11/2019	---	BRIQ PROPERTIES (ΚΟ)	1.93	-0.52	€	1.94	12/09/2023	1.945	1.92	1.945	1.94	1.933	2250@1.92	780@1.95	---	---	28,812	62	55,692.89	69,025.66	1.9	2.11	35102030
101,123,806	0.360	---	---	---	22/07/2010	28/06/2011	---	CENTRIC ΣΥΜΜΕΤΟΧΩΝ (ΚΟ)	0.374	0.27	ρ	0.373	12/09/2023	0.368	0.365	0.375	0.374	0.369	3100@0.366	6758@0.375	---	---	73,508	57	27,148.12	37,820.30	0.263	0.457	40203040
784,500	10.00	---	0.3	---	24/05/2022	31/07/2018	---	CNL CAPITAL (ΚΟ)	6.6	-2.94	€	6.8	12/09/2023	6.7	6.5	6.7	6.6	6.589	56@6.60	100@6.70	-(6)-	2022	569	9	3,749.30	5,177.70	5	8	30202010
10,365,100	0.300	---	---	---	06/10/2005	13/02/2002	---	CPI (ΚΟ)	0.644	-1.23	€	0.652	12/09/2023	0.628	0.628	0.666	0.644	0.64	300@0.640	34@0.644	---	---	5,980	37	3,825.28	6,675.12	0.548	0.892	10102030
18,680,300	0.050	---	---	---	06/07/2022	---	---	DIMAND (ΚΟ)	11.85	-0.84	€	11.95	12/09/2023	12	11.8	12	11.85	11.899	100@11.75	290@11.90	---	---	9,679	76	115,167.60	221,361.56	11	14.9	35101010
54,200,000	0.075	---	0.035	0.074	18/07/2023	23/11/2021	---	EPSILON NET (ΚΟ)	11.5	0.17	ρ	11.48	12/09/2023	11.22	11.22	12	11.5	11.414	500@11.48	500@11.68	---	---	85,419	468	974,940.94	623,300.00	6.2	12	10101015
40,134,921	0.400	---	---	---	30/08/1993	26/06/2023	---	IDEAL HOLDINGS (ΚΟ)	4.97	-1.58	€	5.05	12/09/2023	5.04	4.9	5.1	4.97	4.967	991@4.95	195@4.97	---	---	18,610	108	92,435.63	199,470.56	3.38	5.72	10102030
167,868,482	0.300	---	---	---	20/08/2007	28/11/2022	---	LAVIPHARM (ΚΟ)	0.67	-1.47	€	0.68	12/09/2023	0.67	0.656	0.68	0.67	0.662	199@0.670	6000@0.678	---	---	300,515	180	199,061.13	112,471.88	0.366	0.78	20103015
4,740,000	0.860	---	---	---	14/03/2003	---	---	LOGISMOS (ΚΟ)	1.3	---	ρ	1.3	12/09/2023	---	---	---	---	---	130@1.18	5350@1.30	-(6)-	2022	---	---	---	6,162.00	0.91	1.41	10101015
17,120,280	0.940	0.06	0.06	---	27/06/2022	26/06/2023	---	LOULIS FOOD (ΚΟ)	3.02	-1.95	€	3.08	12/09/2023	3.09	2.92	3.13	3.02	3.007	30@2.95	5@2.98	---	---	15,996	57	48,093.59	51,703.25	2.38	3.7	45102020
4,419,616	1.58	---	---	0.1531	10/07/2023	04/03/2015	---	MEDICON ΕΛΛΑΣ (ΚΟ)	3.45	-3.90	€	3.59	12/09/2023	3.4	3.4	3.59	3.45	3.472	300@3.44	800@3.49	---	---	2,443	31	8,483.26	15,247.68	3.4	4.4	20102010
468,700	2.24	3.42	---	---	03/05/2022	21/05/2004	---	MERMEREN KOMB. A.D. PR. (ΕΛΠ)	41.6	2.97	ρ	40.4	12/09/2023	40	39.8	41.6	41.6	40.439	5@39.00	4@41.60	1.39	2022	56	9	2,264.60	19,497.92	31	59	55102000
10,500,000	0.950	---	---	---	24/06/2008	21/07/2023	---	MEVACO (ΚΟ)	3.66	-4.19	€	3.82	12/09/2023	3.82	3.66	3.82	3.66	3.722	75@3.66	122@3.76	12.13	2022	3,895	23	14,498.46	38,430.00	2.52	4.22	55102015
31,317,025	0.400	---	---	---	26/04/2007	10/05/2023	---	MIG (ΚΟ)	3.75	-2.60	€	3.85	12/09/2023	3.82	3.75	3.9	3.75	3.803	10@3.75	570@3.81	---	---	4,011	68	15,255.29	117,438.84	0.987	8.4	30202000
87,127,162	0.500	---	---	---	08/06/2023	28/07/2021	---	PREMIA (ΚΟ)	1.2	-0.99	€	1.212	12/09/2023	1.22	1.19	1.222	1.2	1.201	580@1.19	6500@1.20	---	---	29,297	125	35,196.43	104,552.59	1.07	1.41	35102000
27,345,120	0.280	---	---	---	18/07/2005	26/02/2014	---	QUALITY & RELIABILITY (ΚΟ)	0.682	-2.57	€	0.7	12/09/2023	0.702	0.672	0.71	0.682	0.682	2000@0.674	915@0.682	---	---	19,528	70	13,319.34	18,649.37	0.465	0.824	10101010
6,456,530	1.08	0.0804	0.12	0.1314	17/07/2023	02/08/2010	---	SPACE HELLAS (ΚΟ)	7.78	-2.51	€	7.98	12/09/2023	7.98	7.64	7.98	7.78	7.737	100@7.68	49@7.78	---	---	1,340	27	10,368.24	50,231.80	5.28	10	15101010
17,190,046	0.290	---	---	---	16/11/1992	30/11/2022	---	UNIBIOS (ΚΟ)	1.025	-1.44	€	1.04	12/09/2023	1.01	1	1.04	1.025	1.009	1100@1.00	104@1.03	---	---	34,974	98	35,297.93	17,619.80	0.558	1.31	50204000
32,413,681	0.370	---	---	---	15/07/2009	11/05/2000	---	ΑΛΟΥΜΥΛΑ (ΚΟ)	3.26	-2.98	€	3.36	12/09/2023	3.4	3.18	3.4	3.26	3.254	6@3.26	711@3.29	---	---	8,741	94	28,442.80	105,668.60	1.986	4.26	55102035
3,534,269	3.44	(0.4452)	0.8907	---	22/05/2023	19/07/2022	---	ΑΝΔΡΟΜΕΔΑ ΑΕΕΧ (ΚΟ)	6.94	---	ρ	6.94	12/09/2023	7.06	6.88	7.06	6.94	6.94	50@6.72	783@6.94	---	2022	3,360	60	23,319.64	24,527.83	5.9	7.4	30204000
18,810,000	0.400	---	---	---	08/07/2010	14/11/2007	---	ΒΑΡΒΕΡΗΣ Ν. - MODA BAGNO (ΚΟ)	0.77	---	ρ	0.77	12/09/2023	0.77	0.715	0.77	0.77	0.768	499@0.715	1471@0.770	---	---	710	10	545.60	14,483.70	0.6	0.83	40401025
23,986,500	1.04	---	---	---	26/06/2009	28/08/2023	---	ΒΙΟΚΑΡΠΕΤ (ΚΟ)	2.76	---	ρ	2.76	08/09/2023	---	---	---	---	---	1@2.37	300@2.93	---	---	---	---	---	66,202.74	1.5	3.47	50101035
6,325,000	0.600	---	0.19	0.153	03/07/2023	17/02/2014	---	ΒΟΓΙΑΤΖΟΓΛΟΥ (ΚΟ)	2.4	-3.23	€	2.48	12/09/2023	2.3	2.3	2.42	2.4	2.312	200@2.26	24@2.40	---	---	595	15	1,375.74	15,180.00	1.97	2.8	50205010
24,060,000	0.300	0.035	0.055	0.075	25/04/2023	01/07/2019	---	ΓΕΝΙΚΗ ΕΜΠΟΡΙΟΥ (ΚΟ)	1.68	-2.89	€	1.73	12/09/2023	1.69	1.64	1.69	1.68	1.663	5@1.68	5232@1.69	10.39	2022	12,735	61	21,178.76	40,420.80	1.175	2.11	50205010
15,878,748	0.480	---	---	---	10/07/2006	22/03/2004	---	ΔΟΜΙΚΗ ΚΡΗΤΗΣ (ΚΟ)	2.96	-1.99	€	3.02	12/09/2023	3.05	2.9	3.05	2.96	2.965	315@2.93	16@2.96	---	---	19,577	73	58,047.80	47,001.09	0.71	3.52	50101010
34,720,000	0.310	---	---	---	16/06/2010	01/08/2007	---	ΔΡΟΜΕΑΣ (ΚΟ)	0.346	-4.68	€	0.363	12/09/2023	0.352	0.344	0.352	0.346	0.348	1000@0.346	88@0.348	---	---	24,590	19	8,553.87	12,013.12	0.3	0.45	40202015
13,673,200	0.880	---	---	---	18/07/2008	26/07/2001	---	ΕΒΡΟΦΑΡΜΑ (ΚΟ)	0.925	-1.07	€	0.935	12/09/2023	0.9	0.9	0.93	0.93	0.927	300@0.900	450@0.930	---	---	320	3	296.50	12,647.71	0.684	1.14	45102020
11,250,000	0.520	---	0.0405	0.08	07/08/2023	09/11/2015	---	ΕΚΤΕΡ (ΚΟ)	2.62	3.56	ρ	2.53	12/09/2023	2.56	2.51	2.62	2.62	2.571	300@2.58	1247@2.62	---	---	85,580	278	220,000.22	29,475.00	1.33	3.34	50101010
18,410,839	1.00	0.027	0.262	0.202	23/08/2023	10/09/2010	---	ΕΛΑΣΤΡΟΝ (ΚΟ)	2.95	-1.01	€	2.98	12/09/2023	2.95	2.87	2.95	2.95	2.925	500@2.92	751@2.95	---	---	4,912	27	14,369.55	54,311.98	2.21	3.82	55102010
60,295,607	0.240	---	---	---	09/07/2007	01/07/2021	---	ΕΛΓΕΚΑ (ΚΟ)	0.566	---	ρ	0.566	12/09/2023	0.566	0.566	0.566	0.566	0.56652432@0.566	1520@0.570	---	---	11,200	5	6,339.20	34,127.31	0.38	0.6	45201010	
23,828,130	0.500	---	0.0737	---	18/07/2022	17/02/2009	---	ΕΛΙΝΟΙΑ (ΚΟ)	2.5	-1.19	€	2.53	12/09/2023	2.5	2.5	2.5	2.5	2.5	200@2.34	230@2.50	---	---	20	1	50.00	59,570.33	1.82	2.83	60101020
19,864,886	5.60	0.672	0.672	0.672	20/04/2023	02/07/2008	---	ΕΛΛΑΔΟΣ ΤΡΑΠΕΖΑ (ΚΟ)	16.2	-1.82	€	16.5	12/09/2023	16.55	16.15	16.55	16.2	16.373	512@16.20	275@16.45	---	---	8,462	106	138,544.65	321,811.15	15.55	18	30101010
26,730,187	0.520	0.08	0.1	0.12	29/06/2023	01/08/2017	---	ΕΛΤΟΝ (ΚΟ)	2.51	-2.34	€	2.57	12/09/2023	2.59	2.47	2.59	2.51	2.503	1000@2.48	754@2.51	---	---	18,252	63	45,689.79	67,092.77	2.08	2.92	50205010
30,000,000	0.050	0.06	0.09	0.1	09/06/2023	11/06/2020	---	ΕΝΤΕΡΣΟΦΤ (ΚΟ)	5.9	-1.01	€	5.96	12/09/2023	5.98	5.8	5.98	5.9	5.943	2150@5.76	150@5.92	---	---	93,245	111	554,114.14	177,000.00	3.61	6.3	

Πληθος Χρεογράφων	Ονομ. Αξία	Μερίσματα [1]			Ημερ. Τελευτ. Αποκοπής		Σημ.	Χρεόγραφο	Τιμή κλεισίματος	% μεταβ.	Προηγ. Κλεισίμο- ημ/τία	Άνοιγμα	Κατωτ Τιμή	Ανωτ Τιμή	Τελ Σταθμ Τιμή	Τελευταία ζήτηση [7]	Τελευταία προσφορά [7]	Ρ/Ε μετά φ. Χρήση	Όγκος	Πράξεις	Αξία Συναλλαγών[8]	Χ.Α. Εταιρείας (χιλ. €) [3,5]	Χαμηλό έτους	Υψηλό έτους	Κλάδος [4]				
		2020	2021	2022	Μέρισμα [2]	Δικαιώμα																							
8,226,132	0.450	---	---	0.02	17/07/2023	13/10/2014	---	ΙΛΥΔΑ (ΚΟ)	1.48	-0.67	€	1.49	12/09/2023	1.43	1.43	1.485	1.48	1.431	100@1.43	795@1.48	9.48	2022	515	4	737.08	12,174.68	1.055	1.92	10101015
2,566,836	0.440	---	0.016	0.016	03/07/2023	09/01/2007	---	ΙΝΤΕΡΓΟΥΝΤ-ΞΥΛΕΜΠΟΡΙΑ (ΠΟ)	0.408	0.49	ρ	0.406	12/09/2023	0.408	0.408	0.408	0.408	0.408	583@0.360	800@0.408	---	---	593	1	241.94	14,062.22	0.192	0.5	50101020
34,986,430	0.440	---	---	---	25/07/2008	23/02/2010	---	ΙΝΤΕΡΓΟΥΝΤ-ΞΥΛΕΜΠΟΡΙΑ (ΚΟ)	0.372	-0.80	€	0.375	12/09/2023	0.384	0.362	0.384	0.372	0.375	200@0.359	99@0.372	---	---	52,017	55	19,504.98	14,062.22	0.1975	0.49	50101020
18,567,912	0.590	0.12	0.24	---	05/07/2023	26/01/2021	---	ΙΝΤΕΡΛΑΪΦ (ΚΟ)	4.21	-0.94	€	4.25	12/09/2023	4.22	4.18	4.22	4.21	4.201	274@4.21	730@4.22	---	2022	620	9	2,604.40	78,170.91	3.47	4.95	30302025
8,424,900	0.500	---	---	---	12/07/2010	04/07/2019	---	ΙΝΤΕΡΤΕΚ (ΚΟ)	1.345	-1.47	€	1.365	12/09/2023	1.37	1.32	1.385	1.345	1.342	40@1.33	100@1.35	23.22	2022	6,928	38	9,294.93	11,331.49	0.92	1.72	50205010
19,804,134	0.150	---	---	---	01/07/2004	06/11/2017	---	ΚΕΚΡΩΦ (ΚΟ)	1.115	0.45	ρ	1.11	12/09/2023	1.145	1.085	1.145	1.115	1.092	300@1.10	176@1.12	2.12	2022	3,013	29	3,291.04	22,081.61	0.903	1.4	35101010
40,219,218	0.260	---	---	---	29/08/2022	10/06/2019	---	ΚΛΟΥΚΙΝΑΣ - ΛΑΠΠΑΣ (ΚΟ)	1.155	-0.43	€	1.16	12/09/2023	1.175	1.13	1.175	1.155	1.141	1000@1.13	370@1.16	---	---	24,487	53	27,946.01	46,453.20	0.5	1.265	50101010
11,510,102	0.890	---	---	---	24/06/2005	06/10/1999	---	ΚΛΩΣΤΡΓΙΑ ΝΑΥΠΑΚΤΟΥ (ΚΟ)	1.21	9.01	ρ	1.11	12/09/2023	1.21	1.21	1.21	1.21	1.21	500@1.06	105@1.16	---	---	100	2	121.00	13,927.22	0.91	1.31	55101020
21,224,340	0.420	0.0035	0.02	---	06/09/2022	25/04/2006	---	ΚΟΡΔΕΛΛΟΥΧ Α.ΦΟΙ (ΚΟ)	0.576	---	ρ	0.576	12/09/2023	0.576	0.56	0.576	0.576	0.566	200@0.562	4830@0.576	5.06	2022	5,190	15	2,938.64	12,225.22	0.462	0.74	55102010
33,065,136	0.380	0.2	0.2001	0.2004	24/08/2023	16/09/2013	---	ΚΡΙ - ΚΡΙ (ΚΟ)	7.68	-1.03	€	7.76	12/09/2023	7.78	7.66	7.84	7.72	7.772	500@7.62	70@7.72	79.98	2022	3,101	25	24,101.00	253,940.24	6.08	9.8	45102020
7,595,160	0.600	---	---	---	10/09/2019	18/08/2010	---	ΚΥΡΙΑΚΟΥΛΗΣ (ΚΟ)	0.992	-0.60	€	0.998	12/09/2023	0.92	0.92	1	1	0.993	55@0.952	215@1.00	---	---	152	6	150.88	7,534.40	0.868	1.265	40501015
6,200,000	0.500	---	---	---	22/06/2010	01/11/1995	---	ΛΑΔΕΝΗΣ Α.Ε. "ΜΙΝΕΡΒΑ" (ΚΟ)	0.595	-2.46	€	0.61	12/09/2023	0.57	0.57	0.595	0.595	0.571	781@0.505	285@0.595	---	---	515	3	293.93	3,689.00	0.414	0.68	40204020
5,939,268	0.620	---	---	---	10/07/2003	03/01/2002	---	ΛΑΝΑΚΑΜ (ΚΟ)	1	1.52	ρ	0.985	12/09/2023	1	1	1	1	1	60@0.955	1934@1.00	---	---	66	2	66.00	5,939.27	0.716	1.4	40401020
9,819,370	0.500	---	---	---	14/08/2007	09/01/2004	---	ΜΑΘΙΟΣ ΠΥΡΙΜΑΧΑ (ΚΟ)	1.26	2.44	ρ	1.23	12/09/2023	1.2	1.2	1.26	1.26	1.201	730@1.17	65@1.26	---	---	615	3	738.90	12,372.41	0.565	1.6	55101000
30,150,000	0.360	0.02	0.0401	0.0908	15/06/2023	25/04/2019	---	ΜΟΤΟΔΥΝΑΜΙΚΗ (ΚΟ)	2.97	-6.31	€	3.17	12/09/2023	3.17	2.96	3.19	2.97	3.039	1910@2.96	1000@3.03	---	---	25,280	171	76,817.07	89,545.50	2.04	3.77	40401030
43,200,000	1.00	---	0.0824	---	07/09/2022	13/09/2023	---	ΜΠΛΕ ΚΕΔΡΟΣ (ΚΟ)	2.65	---	ρ	2.75	12/09/2023	2.66	2.65	2.66	2.65	2.65	700@2.64	800@2.67	---	---	7,200	17	19,082.50	114,480.00	2.19	2.8	35102000
25,000,000	2.00	0.4	0.628	1.04	07/08/2023	08/08/2003	---	ΟΛΠ (ΚΟ)	21.8	-0.23	€	21.85	12/09/2023	21.95	21.55	21.95	21.8	21.705	100@21.65	528@21.80	10.31	2022	13,265	314	287,912.50	545,000.00	15.86	23.35	50206060
4,971,466	1.46	---	---	---	04/07/2007	08/10/2003	---	ΠΑΪΡΗΣ ΠΛΑΣΤΙΚΩΝ (ΚΟ)	1.145	-0.44	€	1.15	12/09/2023	1.105	1.1	1.15	1.145	1.12	100@1.08	375@1.14	---	---	4,325	21	4,843.70	5,692.33	0.83	1.47	50203030
27,098,594	0.540	0.07	0.05	0.0401	22/05/2023	14/01/2021	---	ΠΑΠΟΥΤΣΑΝΗΣ (ΚΟ)	2.24	---	ρ	2.24	12/09/2023	2.24	2.22	2.27	2.24	2.241	50@2.23	300@2.25	20.23	2022	5,453	29	12,218.22	60,700.85	2.22	2.51	45201020
7,070,400	0.930	0.1081	0.3242	0.2593	03/07/2023	06/05/2016	---	ΠΕΤΡΟΠΟΥΛΟΣ ΠΕΤΡΟΣ (ΚΟ)	8.9	-0.45	€	8.94	12/09/2023	8.96	8.88	8.98	8.9	8.926	100@8.40	230@8.92	---	---	6,635	33	59,225.30	62,926.56	5.9	9.22	50206015
43,741,452	0.660	0.16	0.2723	0.2629	31/05/2023	01/11/1999	---	ΠΛΑΣΤΙΚΑ ΘΡΑΚΗΣ (ΚΟ)	4.42	-0.90	€	4.46	12/09/2023	4.46	4.415	4.535	4.42	4.457	272@4.42	420@4.47	---	---	8,202	108	36,553.10	193,337.22	3.76	5.68	50203015
21,912,599	0.300	---	---	0.048	18/05/2023	23/02/2007	---	ΡΕΒΟΪΛ (ΚΟ)	1.98	-1.00	€	2	12/09/2023	2	1.9	2	1.98	1.929	2950@1.92	996@1.98	---	---	9,816	22	18,939.45	43,386.95	1.21	2.3	60101020
13,582,223	1.35	---	---	---	24/06/2008	02/02/2016	---	ΣΙΔΑΜΑ ΜΕΤΑΛΛΟΥΡΓΙΚΗ (ΚΟ)	2.57	-3.75	€	2.67	12/09/2023	2.67	2.52	2.7	2.57	2.549	250@2.55	67@2.57	---	---	5,747	54	14,650.01	34,906.31	1.85	3.3	55102010
40,693,350	5.00	---	---	---	03/07/2006	26/05/2015	---	ΤΕΧΝΙΚΗ ΟΛΥΜΠΙΑΚΗ (ΚΟ)	2.6	-2.99	€	2.68	12/09/2023	2.68	2.52	2.72	2.6	2.574	259@2.55	960@2.60	---	---	22,301	113	57,392.96	105,802.71	1.76	3.12	40202010
3,048,000	0.300	---	---	---	06/07/2007	01/06/2021	---	ΤΖΙΡΑΚΙΑΝ ΠΡΟΦΙΛ (ΚΟ)	2.02	-2.42	€	2.07	12/09/2023	2.11	1.99	2.11	2.02	2.003	100@1.98	460@2.02	35.38	2022	1,795	17	3,595.95	6,156.96	1.755	2.39	55102010
10,203,575	0.730	---	---	---	16/07/2007	18/10/1999	---	ΦΙΕΡΑΤΕΣ (ΚΟ)	0.441	-6.17	€	0.47	12/09/2023	0.46	0.441	0.46	0.441	0.442	1000@0.428	940@0.460	---	2022	1,430	11	632.05	4,499.78	0.351	0.56	55101020
8,340,750	1.16	---	---	---	25/06/2009	17/09/2018	---	ΧΑΪΔΕΜΕΝΟΣ (ΚΟ)	0.62	-7.46	€	0.67	12/09/2023	0.62	0.62	0.62	0.62	0.62	400@0.625	89@0.640	---	2022	10	1	6.20	5,171.27	0.452	0.8	50205030

Κύρια Αγορά - Χαμηλής Συναλλακτικής Δραστηριότητας

14,000,000	4.15	---	3.42	0.26	19/07/2023	29/06/1999	---	ΑΛΦΡΑ ΑΣΤΙΚΑ ΑΚΙΝΗΤΑ (ΚΟ)	7.34	0.55	ρ	7.3	12/09/2023	7.3	7.3	7.4	7.4	7.339	135@7.40	300@7.50	---	---	165	4	1,211.00	102,760.00	6.68	9.22	35101015
45,033,921	0.050	---	---	---	04/06/2008	27/03/2023	---	ΑΤΤΙΣΑ BANK Α.Τ.Ε. (ΚΟ)	12.36	2.49	ρ	12.06	12/09/2023	12.44	12.3	12.44	12.3	12.403	10@12.20	100@12.10	---	---	312	8	3,869.60	556,619.26	10.62	48.75	30101010
11,869,224	0.540	0.087	0.136	0.15	03/07/2023	30/08/2019	---	FLEXORACK (ΚΟ)	7.9	-1.25	€	8	12/09/2023	7.85	7.75	7.9	7.9	7.845	152@7.75	210@7.95	---	---	1,334	10	10,465.35	93,766.87	7.45	9.45	50203030
10,500,000	4.00	0.37	0.29	0.3	16/05/2023	02/08/2016	---	INTERCONTINENTAL (ΚΟ)	6.3	---	ρ	6.3	12/09/2023	---	---	---	---	---	140@6.25	400@6.50	12.02	2022	---	---	---	66,150.00	6.15	6.85	35102000
57,434,884	1.17	---	---	---	05/06/2008	12/06/2009	---	REDS (ΚΟ)	2.37	---	ρ	2.37	12/09/2023	2.38	2.38	2.38	2.38	2.38	315@2.24	100@2.37	---	---	60	1	142.80	136,120.68	2.2	3	35101010
152,360,643	0.500	0.01	0.02	0.03	23/06/2023	10/06/2020	---	TRASTOR Α.Ε.Ε.Α.Π. (ΚΟ)	1.04	---	ρ	1.04	12/09/2023	---	---	---	---	---	1776@1.02	690@1.10	---	---	---	---	---	158,455.07	0.965	1.23	35102000
15,300,000	0.300	---	---	---	30/07/2009	13/12/1999	---	ΑΤΤΙΚΕΣ ΕΚΔΟΣΕΙΣ (ΚΟ)	0.35	---	ρ	0.35	12/09/2023	0.35	0.35	0.35	0.35	0.35	200@0.320	1250@0.350	---	---	350	1	122.50	5,355.00	0.236	0.39	40301030
15,000,000	0.300	---	---																										

Ημερήσιο Δελτίο Τιμών

Έτος: 144 Αύξων Αριθμός Συνεδρίασης: 174

Ενότητα 2: Αναλυτικά Στοιχεία Συναλλαγών Χρεογράφων

Τετάρτη, 13 Σεπτεμβρίου, 2023

Πληθος Χρεογράφων	Ονομ. Αξία	Μερίσματα [1]			Ημερ. Τελευτ. Αποκοπής		Σημ.	Χρεόγραφο	Τιμή κλεισίματος	% μεταβ.	Προηγ. Κλείσιμο-ημ/νία		Άνοιγμα	Κατωτ Τιμή	Ανωτ Τιμή	Τελ Σταθμ Τιμή	Τελευταία ζήτηση [7]	Τελευταία προσφορά [7]	P/E μετά φ. Χρήση	Όγκος	Πράξεις	Αξία Συναλλαγών[8]	Χ.Α. Εταιρείας (χιλ. €) [3,5]	Χαμηλό έτους	Υψηλό έτους	Κλάδος [4]		
		2020	2021	2022	Μέρισμα [2]	Δικαιώμα					Προηγ.	Κλείσιμο-ημ/νία																
6,700,000	0.800	0.179	0.047	0.047	23/08/2023	29/05/2014	---	ΚΕΠΕΝΟΥ ΜΥΛΟΙ (ΚΟ)	2.28	---	2.28	12/09/2023	---	---	---	---	300@2.18	989@2.40	16.84	2022	---	---	---	15,276.00	1.93	2.7	45102020	
18,017,472	0.360	---	---	---	09/09/2022	28/08/2017	---	ΚΤΗΜΑ Κ. ΛΑΖΑΡΙΔΗ (ΚΟ)	1.89	---	1.89	12/09/2023	---	---	---	---	100@1.78	150@2.00	---	---	---	---	---	34,053.02	1.55	2.06	45101015	
21,364,000	1.12	---	---	0.4	21/08/2023	08/03/2023	---	ΛΑΜΨΑ (ΚΟ)	29.2	---	29.2	12/09/2023	---	---	---	---	100@28.20	100@29.60	---	---	---	---	---	623,828.80	20.6	29.8	40501025	
32,188,050	1.04	---	---	---	21/07/2008	20/01/2000	---	ΜΟΥΖΑΚΗΣ (ΚΟ)	0.655	0.77	0.65	12/09/2023	0.645	0.645	0.66	0.66	0.656	500@0.640	82@0.660	---	---	1,898	4	1,245.18	21,083.17	0.63	0.806	55101020
8,321,682	0.670	---	---	---	17/08/2007	23/11/1999	---	Ν. ΛΕΒΕΝΤΕΡΗΣ (ΚΟ)	0.312	---	0.312	12/09/2023	---	---	---	---	---	---	2820@0.324	---	2022	---	---	---	3,451.93	0.22	0.364	55102010
2,160,524	0.670	---	---	---	03/12/2018	23/11/1999	---	Ν. ΛΕΒΕΝΤΕΡΗΣ (ΠΟ)	0.396	---	0.396	12/09/2023	---	---	---	---	---	---	6514@0.426	---	2022	---	---	---	3,451.93	0.218	0.434	55102010
6,340,000	0.600	0.134	0.17	0.1	09/12/2022	12/01/2023	---	ΝΑΚΑΣ ΜΟΥΣΙΚΗ (ΚΟ)	2.86	---	2.86	12/09/2023	2.58	2.58	2.74	2.7	2.668	200@2.60	10@2.74	---	---	52	7	138.76	18,132.40	2.16	2.98	40401030
10,080,000	3.00	1.42	1.5	1.45	11/05/2023	27/08/2001	---	ΟΛΘ (ΚΟ)	23.9	-0.42	24	12/09/2023	24	23.7	24	23.9	23.853	139@23.70	340@24.70	---	---	733	22	17,484.50	240,912.00	22.7	26.3	50206060
27,379,200	0.980	---	---	0.45	01/08/2023	29/08/2022	---	ΠΛΑΣΤΙΚΑ ΚΡΗΤΗΣ (ΚΟ)	15.5	---	15.5	12/09/2023	15.6	15.5	15.6	15.5	15.554	290@15.50	328@16.40	---	---	1,559	13	24,248.40	424,377.60	14.7	17.9	50203015
255,494,534	2.71	0.352	0.279	0.255	16/06/2023	30/09/2021	---	ΠΡΟΝΤΕΑ (ΚΟ)	7	---	7	12/09/2023	7	7	7	7	176@6.90	250@7.30	---	---	588	3	4,116.00	1,788,461.74	7	8.6	35102000	
4,181,450	0.500	---	---	---	21/08/2000	05/03/2002	---	ΣΑΡΑΝΤΟΠΟΥΛΟΣ ΚΥΛ/ΜΥΛΟΙ (ΚΟ)	1.16	---	1.16	12/09/2023	---	---	---	---	---	---	---	---	---	---	---	---	4,850.48	0.875	1.5	45102020

Διαπραγματεύσιμα Αμοιβαία Κεφάλαια (Δ.Α.Κ.)

924,675	---	---	---	---	15/06/2016	---	ALPHA ETF FTSE Athex Large Cap	29.7	-1.95	30.29	12/09/2023	30.15	29.7	30.15	29.7	29.834	350@26.40	203@30.00	---	---	290	3	8,652.00	---	22.5	35	12003
---------	-----	-----	-----	-----	------------	-----	--------------------------------	------	-------	-------	------------	-------	------	-------	------	--------	-----------	-----------	-----	-----	-----	---	----------	-----	------	----	-------

Επιτήρηση

356,314,416	0.060	---	---	---	07/07/2010	21/09/2017	5160	FRIGOGLASS (ΚΟ)	0.0735	-2.00	0.075	12/09/2023	0.075	0.0735	0.075	0.0735	0.075	5000@0.072	1274@0.072	---	---	104,858	14	7,819.35	26,189.11	0.05	0.158	50204000
65,326,268	0.530	---	---	---	04/07/2007	19/07/2006	4750	SATO AE (ΚΟ)	0.043	---	0.043	12/09/2023	0.039	0.039	0.04	0.04	0.04	1000@0.039	2996@0.040	---	---	5,100	6	203.90	2,809.03	0.018	0.069	40202015
13,191,620	0.620	---	---	---	04/08/2010	09/09/2002	5232	ΥΑΛCO - ΚΩΝΣΤΑΝΤΙΝΟΥ (ΚΟ)	0.206	---	0.206	12/09/2023	---	---	---	---	---	2000@0.186	1500@0.226	---	---	---	---	---	2,717.47	0.12	0.28	40202020
13,000,000	1.00	---	---	---	01/08/2007	07/04/2000	5093	ΑΚΡΙΤΑΣ (ΚΟ)	0.65	---	0.65	12/09/2023	0.585	0.585	0.585	0.585	0.585	64@0.585	10@0.600	---	---	36	3	21.06	8,450.00	0.414	0.67	50101035
221,519,681	0.300	---	---	---	02/07/2008	28/02/2011	4957	ΑΝΕΚ (ΚΟ)	0.26	3.18	0.252	12/09/2023	0.26	0.26	0.26	0.26	0.26	3000@0.254	2000@0.264	---	---	190,571	40	49,548.46	58,508.51	0.177	0.3	40501015
312,163	0.300	---	---	---	02/07/2008	28/02/2011	4959	ΑΝΕΚ (ΠΟ '90)	0.072	---	0.072	12/09/2023	---	---	---	---	---	39930@0.079	---	---	---	---	---	---	58,508.51	0.072	0.086	40501015
2,969,713	0.300	---	---	---	02/07/2008	28/02/2011	4958	ΑΝΕΚ (ΠΟ '96)	0.3	---	0.3	12/09/2023	0.27	0.27	0.27	0.27	0.27	35@0.270	65@0.300	---	---	65	1	17.55	58,508.51	0.173	0.38	40501015
17,579,754	4.16	---	---	---	18/08/2006	02/08/2010	---	ΒΙΟΤΕΡ (ΚΟ)	0.264	---	0.264	12/09/2023	0.264	0.264	0.264	0.264	0.264	---	2878@0.286	---	---	6,970	8	1,840.08	4,641.06	0.198	0.398	50101010
54,654,600	0.050	---	---	---	01/07/1998	30/12/2022	5275	ΒΙΣ (ΚΟ)	0.322	---	0.322	12/09/2023	---	---	---	---	---	---	201@0.322	---	2022	---	---	---	17,598.78	0.136	0.378	50203030
51,754,364	0.300	---	---	---	23/12/2003	24/01/2007	5197	ΕΠΙΛΕΚΤΟΣ (ΚΟ)	0.14	---	0.14	12/09/2023	---	---	---	---	---	---	2000@0.150	---	---	---	---	---	7,245.61	0.11	0.202	55101020
371,337,000	0.300	---	---	---	30/05/2013	01/07/2022	---	ΙΝΤΡΑΛΟΤ (ΚΟ)	0.65	---	0.65	12/09/2023	0.65	0.65	0.65	0.65	0.65	41300@0.640	88042@0.650	---	---	131,531	32	85,495.15	241,369.05	0.565	0.765	40501020
15,842,391	1.51	---	---	---	15/07/2009	12/05/2000	5141	ΜΠΗΤΡΟΣ ΣΥΜΜΕΤΟΧΙΚΗ (ΚΟ)	0.5	---	0.5	12/09/2023	---	---	---	---	---	600@0.450	1000@0.500	---	---	---	---	---	7,921.20	0.376	0.82	55102010
24,319,250	0.300	---	---	---	09/07/2002	04/07/2007	5165	ΠΡΟΔΕΥΤΙΚΗ (ΚΟ)	0.5	---	0.5	12/09/2023	0.5	0.5	0.5	0.5	0.5	---	1000@0.480	---	---	3,200	13	1,600.00	12,159.63	0.4	0.6	50101010
28,438,268	0.070	---	---	---	21/08/2006	24/11/1999	5253	ΣΠΥΡΟΥ ΑΓΡ. ΟΙΚ. (ΚΟ)	0.2	---	0.2	12/09/2023	---	---	---	---	---	---	156@0.200	---	---	---	---	---	5,687.65	0.144	0.24	45102010
1,011,000	1.00	---	---	---	01/07/2004	11/12/2012	5193	ΤΡΙΑ ΑΛΦΑ (ΚΟ)	8.85	-8.76	9.7	12/09/2023	9.15	8.85	9.15	8.85	8.86	12@8.85	100@10.20	67.78	2022	465	11	4,119.75	8,947.35	7.6	16.9	55101020

Κατάσταση σε Αναστολή

66,948,210	0.300	---	---	---	22/09/2015	22/09/2015	5179	FOLLI-FOLLIE (ΚΟ)	4.8	---	4.8	24/05/2018	---	---	---	---	---	---	---	---	---	---	---	---	321,351.41	4.8	4.8	40401030	
12,417,000	0.310	---	---	---	27/08/2019	28/08/2017	5233	MLS ΠΛΗΡΟΦΟΡΙΚΗ (ΚΟ)	0.57	---	0.57	12/05/2020	---	---	---	---	---	---	---	---	---	---	---	---	---	7,077.69	0.57	0.57	10101015
6,330,002	0.300	---	---	---	25/06/2002	15/03/2019	5278	ΒΑΡΒΑΡΕΣΟΣ (ΚΟ)	0.24	---	0.24	02/05/2023	---	---	---	---	---	---	---	---	---	---	---	---	---	1,519.20	0.16	0.25	55101020
3,961,300	1.28	---	---	---	29/06/2004	03/08/2000	5248	ΔΟΥΡΟΣ (ΚΟ)	0.25	---	0.25	24/04/2023	---	---	---	---	---	---	---	---	---	---	---	---	---	990.33	0.2	0.3	40204020
7,085,888	1.59	---	---	---	02/07/1996	06/09/2010	5216	ΕΛΒΙΕΜΕΚ (ΚΟ)	2.6	---	2.6	30/09/2019	---	---	---	---	---	---	---	---	---	---	---	---	---	18,423.31	2.6	2.6	35101010
7,125,216	0.650	---	---	---	01/07/2005	14/12/1999	4955	ΚΡΕΚΑ (ΚΟ)	0.28	---	0.28	06/04/2023	---	---	---	---	---	---	---	---	---	---	---	---	---	1,995.06	0.17	0.43	45102010
7,734,375	1.00	---	---	---	09/07/2007	07/01/2011	5277	ΛΙΒΑΝΗ ΕΚΔΟΤ. ΟΡΓ. (ΚΟ)	0.125	---	0.125	28/04/2023	---	---	---	---	---	---	---	---	---	---	---	---	---	966.80	0.12	0.18	40301030

**Σημειώσεις Χρεογράφων**

Κωδικός	Κείμενο σημείωσης
( )	- Προσαρμοσμένα Μέρισματα λόγω διανομής Δωρεάν μετοχών.
*	- Τελευταία προσαρμοσμένη τιμή κλεισίματος.
[1]	- Καθαρά μερίσματα.
[2]	- Στη στήλη "Ημερ. Αποκοπής τελευταίου δικαιώματος" αναφέρεται η Ημερομηνία εισαγωγής για Νέες Εταιρείες.
[3]	- Η Χρηματιστηριακή αξία αναφέρεται στο σύνολο των μετοχών
[4]	- Η κωδικοποίηση των Κλάδων Οικονομικής Δραστηριότητας του Χ.Α. παρουσιάζονται στο Παράρτημα Α
[5]	- Η Χρηματιστηριακή Αξία αναφέρεται στο σύνολο των κατηγοριών μετοχών (εφόσον έχουν εισαχθεί περισσότερες της μιας κατηγορίες) και δεν αναφέρεται σε επιμέρους κατηγορίες μετοχών μιας εταιρείας.
[6]	- P/E μεγαλύτερο του 100
[7]	- Τελευταία εικόνα του Βιβλίου Εντολών πριν το τέλος της συνεδρίασης
[8]	- Στην Αξία Συναλλαγών των Μετοχών περιλαμβάνονται όλοι οι τύποι Πακέτων
4750	- Μεταφορά στην Κατηγορία Επιτήρησης από 8/4/2011.
4955	- Μεταφορά στην Επιτήρηση από 5/4/2013.
4957	- Μεταφορά στην Επιτήρηση από 5/4/2013.
4958	- Μεταφορά στην Επιτήρηση από 5/4/2013.
4959	- Μεταφορά στην Επιτήρηση από 5/4/2013.
5093	- Μεταφορά στην Κατηγορία Επιτήρησης από 8/4/2015.
5141	- Μεταφορά στην Κατηγορία Επιτήρησης από 10/05/2017.
5160	- Μεταφορά στην Κατηγορία Επιτήρησης από 15/04/2016.
5165	- Μεταφορά στην Κατηγορία Επιτήρησης από 15/02/2018.
5179	- Αναστολή διαπραγμάτευσης από 25/05/2018.
5193	- Μεταφορά στην κατηγορία Επιτήρησης από 25/10/2018.
5197	- Μεταφορά στην κατηγορία Επιτήρησης από 07/11/2018.
5216	- Αναστολή διαπραγμάτευσης από 01/10/2019.
5232	- Μεταφορά στην Κατηγορία Επιτήρησης από 08/04/2011.
5233	- Αναστολή διαπραγμάτευσης από 13/05/2020.
5248	- Μεταφορά στην κατηγορία Επιτήρησης από 06/09/2011.
5253	- Μεταφορά στην Επιτήρηση από 14/5/2021.
5275	- Μεταφορά στη Κατηγορία Επιτήρησης από 09/07/2020.
5277	- Αναστολή διαπραγμάτευσης από 02/05/2023.
5278	- Αναστολή διαπραγμάτευσης από 03/05/2023.

## Στοιχεία Συναλλαγών Πακέτων

Χρεόγραφο	Όγκος πακέτου	Τιμή πακέτου	Αξία πακέτου	Ώρα έγκρισης	Σημείωση
ΠΕΙΡΑΙΩΣ FINANCIAL HOLD (ΚΟ)	500,000	2.87	1,437,000.00	10:53:37	20
ΕΝΤΕΡΣΟΦΤ (ΚΟ)	50,000	5.96	298,000.00	12:23:54	20
ΠΕΙΡΑΙΩΣ FINANCIAL HOLD (ΚΟ)	128,000	2.84	364,032.00	13:59:38	20
ΛΑΒΙΡΗΑΡΜ (ΚΟ)	1,250	0.700	875.00	16:02:00	18
ΕΘΝΙΚΗ ΤΡΑΠΕΖΑ (ΚΟ)	73,000	5.63	410,990.00	16:57:37	20
EPSILON NET (ΚΟ)	45,150	11.32	511,098.00	17:02:49	20

## Σημειώσεις πακέτων

- 9 - Μέθοδος 6-1 / Ειδική Χρέωση
- 10 - Μέθοδος 6-1 / Ειδική Χρέωση, Αυθημερόν Διακανονισμός
- 14 - Μέθοδος 6-3 / Πακέτο Αποκατάστασης, Ατελής αγορά και Πώληση
- 18 - Μέθοδος 6-2 / SPOT 1
- 19 - Μέθοδος 6-2 / SPOT 2
- 20 - Μέθοδος 6-1 και Μέθοδος 6-1 Αυθημερόν Διακανονισμός
- 21 - Άλλη Προσυμφωνημένη

## Στοιχεία Συναλλαγών Δικαιωμάτων

Ημερ. αποκοπής	Έναρξη εξάσκησης	Λήξη εξάσκησης	Λήξη διαπραγμάτευσης	Δικαιώματα	Κατωτ Τιμή	Ανωτ Τιμή	Τιμή κλεισ.	Τελευταία ζήτηση	Τελευταία προσφορά	Όγκος	Πράξεις	Αξία Συναλλαγών
----------------	------------------	----------------	----------------------	------------	------------	-----------	-------------	------------------	--------------------	-------	---------	-----------------

Δεν υπάρχουν Συναλλαγές Δικαιωμάτων.

## Στοιχεία Συναλλαγών Εκποιήσεων

Χρεόγραφα	Τύπος Χρεογράφου	Όγκος Συναλλαγών	Αριθμός Πράξεων	Αξία Συναλλαγών	Σημείωση
-----------	------------------	------------------	-----------------	-----------------	----------

Δεν πραγματοποιήθηκαν Εκποιήσεις Μετοχών.

## Σημειώσεις Εκποιήσεων

- 1 - Δημόσιος Ανοικτός Πλειστηριασμός
- 2 - Εκποίηση Ενσώματων Ονομαστικών Μετοχών
- 3 - Εκποίηση Αδιάθετων Κλασματικών Υπολοίπων



## Στοιχεία Ενεργητικού Διαπραγματεύσιμων Αμοιβαίων Κεφαλαίων (Δ.Α.Κ.)

	Ημερομηνία συναλλαγών	Δημιουργία / Εξαγορά	Αριθ. Μερ. (T-1)	Νέα Μερ. (T-1)	Εξαγορασθ. Μερ. (T-1)	Μερίδια (T) [1]	Αξία Ενεργητικού [2]	Καθαρή Τιμή	Μέρισμα /Μερίδιο	Ημερ. Αποκοπής
ALPHA ETF FTSE Athex Large Cap	13/09/2023	5,000	924,675	---	---	924,675	27,972,950.00	30.2517	0.62	03/07/2023

## Σημειώσεις Δ.Α.Κ.

[1] - Αριθμ. μεριδίων (T) = Αριθμ. μεριδίων (T-1) + Νεοεκδιθέντα μερίδια (T-1) - Εξαγορασθέντα μερίδια (T-1)

[2] - Περιλαμβάνονται και τα μερίδια που δημιουργήθηκαν / εξαγοράσθηκαν την ημέρα T-1.

Περιγραφή	Στοιχεία
Όνομασία Δ.Α.Κ.	ALPHA ETF FTSE Athex Large Cap
Σύμβολο Δ.Α.Κ. (GR)	ΑΔΑΚ
Σύμβολο Δ.Α.Κ. (EN)	AETF
ISIN Δ.Α.Κ.	GRF000153004
Κατηγορία Διαπραγμάτευσης	Διαπραγματεύσιμα Αμοιβαία Κεφάλαια (Δ.Α.Κ.)
Τύπος Δ.Α.Κ.	Μετοχών
Τρόπος διαχείρισης	Παθητικός
Επενδυτική Στρατηγική	Σκοπός της επενδυτικής πολιτικής του Αμοιβαίου Κεφαλαίου είναι η αναπαραγωγή της αποδόσεως του Δείκτη FTSE/X.A. Large Cap του Χρηματιστηρίου Αθηνών σε όρους Ευρώ, ακολουθώντας πλήρως και πανομοιότυπως τη σύνθεση του υποκείμενου Δείκτη.
Εκδότης	ΑΛΦΑ ASSET MANAGEMENT Α.Ε.Δ.Α.Κ.
Εταιρεία Διαχείρισης	ΑΛΦΑ ASSET MANAGEMENT Α.Ε.Δ.Α.Κ.
Ειδικοί Διαπραγματευτές	ΑΛΦΑ FINANCE Α.Χ.Ε.Π.Ε.Υ. , ΕΘΝΙΚΗ ΧΡΗΜΑΤΙΣΤΗΡΙΑΚΗ Α.Χ.Ε.Π.Ε.Υ.
Θεματοφύλακας	ΑΛΦΑ ΤΡΑΠΕΖΑ Α.Ε.
Σύμβολο Δείκτη (GR)	FTSE
Σύμβολο Δείκτη (EN)	FTSE
Όνομασία Δείκτη	FTSE/X.A. Large Cap
ISIN Δείκτη	GRI99201A006
Κλάσμα Δείκτη [1]	1/100
Αρχική Τιμή Μεριδίου	21.76
Συνολικός Αριθμός Μεριδίων [2]	924,675
Ημερομηνία πρώτης Έκδοσης	14/01/2008
Ημερομηνία έναρξης Διαπραγμάτευσης	24/01/2008
Νόμισμα Διαπραγμάτευσης	ΕΥΡΩ
Νόμισμα Ενεργητικού	ΕΥΡΩ
Αρχική Αξία Ενεργητικού [3]	3,000,000.00
Αριθμ. Μεριδίων για Δημιουργία-Εξαγορά [4]	5,000
Αμοιβή Διαχείρισης	0.375

**Σημειώσεις Δ.Α.Κ.**

[1] - Το κλάσμα της τιμής του δείκτη που αποτελεί η τιμή της πρώτης έκδοσης

[2] - Ο αριθμός μεριδίων που διαπραγματεύθηκαν στο Χρηματιστήριο την ημέρα T


[3] - Η αξία του ενεργητικού κατά την έκδοση

[4] - Ο αριθμός μεριδίων που απαιτείται κατά τη διαδικασία δημιουργίας εξαγοράς

13/09/2023

# Ανακοινώσεις

Η.Δ.Τ.



## ΑΝΑΚΟΙΝΩΣΕΙΣ

### ΕΤΑΙΡΙΚΕΣ ΠΡΑΞΕΙΣ

#### ΕΤΑΙΡΙΚΑ ΓΕΓΟΝΟΤΑ

##### ΜΠΛΕ ΚΕΔΡΟΣ Α.Ε.Ε.Α.Π.

Μετά την ισόποση αύξηση και μείωση του μετοχικού κεφαλαίου, οι μετοχές της εταιρίας «**ΜΠΛΕ ΚΕΔΡΟΣ Α.Ε.Ε.Α.Π.**» (GRS524003001) είναι διαπραγματεύσιμες στο Χρηματιστήριο Αθηνών με τελική ονομαστική αξία μετοχής €1,00 και χωρίς το δικαίωμα συμμετοχής στην επιστροφή κεφαλαίου ποσού €0,10 ανά μετοχή στους μετόχους της εταιρίας με καταβολή μετρητών.

##### ΕΛΛΗΝΙΚΟ ΔΗΜΟΣΙΟ

Εισάγονται προς διαπραγμάτευση στο Χ.Α. τα 812.500 Έντοκα Γραμμάτια του **Ελληνικού Δημοσίου**, έκδοσης 08/09/2023, ετήσιας διάρκειας, επιτοκίου 3,81%, ονομαστικής αξίας εκάστου €1.000 και κωδικού ISIN GR0004133592.

Η ημερομηνία 12/09/2023 ορίζεται ως η τελευταία ημέρα διαπραγμάτευσης για το Ομόλογο **Ελληνικού Δημοσίου**, έκδοσης 16/09/2022 (ετήσιας διάρκειας) με κωδικό ISIN GR0506003517 και διαγράφεται από το Ο.Α.Σ.Η.Σ.

##### ΧΡΗΜΑΤΙΚΕΣ ΔΙΑΝΟΜΕΣ

##### Ε.ΥΔ.Α.Π. Α.Ε.

Οι μετοχές της εταιρίας «**Ε.ΥΔ.Α.Π. Α.Ε.**» (GRS359353000) είναι διαπραγματεύσιμες στο Χρηματιστήριο Αθηνών χωρίς το ποσό €0,02 ανά μετοχή, από το οποίο θα παρακρατηθεί ο αναλογούν φόρος, βάσει της κείμενης νομοθεσίας (καθαρό ποσό: €0,019 ανά μετοχή).

**ΓΝΩΣΤΟΠΟΙΗΣΕΙΣ ΕΤΑΙΡΕΙΩΝ**

**From:** ΜΟΤΟΔΥΝΑΜΙΚΗ Α.Ε.Ε.  
**Posted At:** 12 September 2023 17:20  
**Conversation:** ΑΝΑΚΟΙΝΩΣΗ ΑΠΟΚΤΗΣΗΣ ΙΔΙΩΝ ΜΕΤΟΧΩΝ  
**Posted To:** DOLAnnouncements2  
  
**Subject:** ΑΝΑΚΟΙΝΩΣΗ ΑΠΟΚΤΗΣΗΣ ΙΔΙΩΝ ΜΕΤΟΧΩΝ

Επισυνάπτεται η σχετική ανακοίνωση αναφορικά με την απόκτηση ιδίων μετοχών.

[Ανακοίνωση Ιδίων Μετοχών 12.09.2023](#)

From: ΕΛΓΕΚΑ Α.Ε.  
Posted At: 12 September 2023 17:26  
Conversation: ΑΝΑΚΟΙΝΩΣΗ ΣΥΜΦΩΝΑ ΜΕ ΤΟ ΑΡΘΡΟ 24 ΠΑΡ. 2  
ΤΟΥ Ν.3461/2006  
Posted To: DOLAnnouncements2  
Subject: ΑΝΑΚΟΙΝΩΣΗ ΣΥΜΦΩΝΑ ΜΕ ΤΟ ΑΡΘΡΟ 24 ΠΑΡ. 2  
ΤΟΥ Ν.3461/2006

ΒΙ.ΠΕ. Σίνδου - Θεσσαλονίκη, 12 Σεπτεμβρίου 2023

[ΑΝΑΚΟΙΝΩΣΗ ΣΥΜΦΩΝΑ ΜΕ ΤΟ ΑΡΘΡΟ 24 ΠΑΡ. 2 ΤΟΥ Ν.3461/2006](#)

From: ΕΛΓΕΚΑ Α.Ε.  
Posted At: 12 September 2023 17:26  
Conversation: ΑΝΑΚΟΙΝΩΣΗ ΣΥΜΦΩΝΑ ΜΕ ΤΟ ΑΡΘΡΟ 24 ΠΑΡ. 2  
ΤΟΥ Ν.3461/2006  
Posted To: DOLAnnouncements2  
Subject: ΑΝΑΚΟΙΝΩΣΗ ΣΥΜΦΩΝΑ ΜΕ ΤΟ ΑΡΘΡΟ 24 ΠΑΡ. 2  
ΤΟΥ Ν.3461/2006

ΒΙ.ΠΕ. Σίνδου - Θεσσαλονίκη, 12 Σεπτεμβρίου 2023

[ΑΝΑΚΟΙΝΩΣΗ ΣΥΜΦΩΝΑ ΜΕ ΤΟ ΑΡΘΡΟ 24 ΠΑΡ. 2 ΤΟΥ Ν.3461/2006](#)

From: ΕΛΓΕΚΑ Α.Ε.  
Posted At: 12 September 2023 17:26  
Conversation: ΓΝΩΣΤΟΠΟΙΗΣΗ ΣΥΝΑΛΛΑΓΩΝ  
Posted To: DOLAnnouncements2  
  
Subject: ΓΝΩΣΤΟΠΟΙΗΣΗ ΣΥΝΑΛΛΑΓΩΝ

ΒΙ.ΠΕ. Σίνδου - Θεσσαλονίκη, 12 Σεπτεμβρίου 2023

[ΓΝΩΣΤΟΠΟΙΗΣΗ ΣΥΝΑΛΛΑΓΩΝ](#)



From: ΕΛΓΕΚΑ Α.Ε.  
Posted At: 12 September 2023 17:27  
Conversation: ΓΝΩΣΤΟΠΟΙΗΣΗ ΣΥΝΑΛΛΑΓΩΝ  
Posted To: DOLAnnouncements2  
  
Subject: ΓΝΩΣΤΟΠΟΙΗΣΗ ΣΥΝΑΛΛΑΓΩΝ

ΒΙ.ΠΕ. Σίνδου - Θεσσαλονίκη, 12 Σεπτεμβρίου 2023

[ΓΝΩΣΤΟΠΟΙΗΣΗ ΣΥΝΑΛΛΑΓΩΝ](#)

**From:** EUROBANK ERGASIAS ΥΠΗΡΕΣΙΩΝ

**Posted At:** 12 September 2023 17:50

**Conversation:** ΑΝΑΚΟΙΝΩΣΗ - Εισαγωγή προς διαπραγμάτευση νέων μετοχών προερχόμενων από αύξηση μετοχικού κεφαλαίου μετά από άσκηση δικαιωμάτων προαίρεσης επί μετοχών (stock option rights)

**Posted To:** DOLAnnouncements2

**Subject:** ΑΝΑΚΟΙΝΩΣΗ - Εισαγωγή προς διαπραγμάτευση νέων μετοχών προερχόμενων από αύξηση μετοχικού κεφαλαίου μετά από άσκηση δικαιωμάτων προαίρεσης επί μετοχών (stock option rights)

Δείτε την συνημμένη ανακοίνωση.

[ΑΝΑΚΟΙΝΩΣΗ ΕΙΣΑΓΩΓΗΣ ΝΕΩΝ ΜΤΧ](#)

**From:** Ε.ΥΔ.Α.Π. Α.Ε.  
**Posted At:** 12 September 2023 17:56  
**Conversation:** ΑΠΟΦΑΣΕΙΣ ΤΗΣ 41ης ΤΑΚΤΙΚΗΣ ΓΕΝΙΚΗΣ ΣΥΝΕΛΕΥΣΗΣ  
ΚΑΤΑ ΤΗ ΜΕΤ' ΑΝΑΒΟΛΗ ΣΥΝΕΔΡΙΑΣΗ ΤΗΣ 12ης  
ΣΕΠΤΕΜΒΡΙΟΥ 2023  
**Posted To:** DOLAnnouncements2  
**Subject:** ΑΠΟΦΑΣΕΙΣ ΤΗΣ 41ης ΤΑΚΤΙΚΗΣ ΓΕΝΙΚΗΣ ΣΥΝΕΛΕΥΣΗΣ  
ΚΑΤΑ ΤΗ ΜΕΤ' ΑΝΑΒΟΛΗ ΣΥΝΕΔΡΙΑΣΗ ΤΗΣ 12ης  
ΣΕΠΤΕΜΒΡΙΟΥ 2023

Επισυνάπτεται σχετικό αρχείο

[ΑΠΟΦΑΣΕΙΣ ΤΗΣ 41ης ΤΑΚΤΙΚΗΣ ΓΕΝΙΚΗΣ ΣΥΝΕΛΕΥΣΗΣ ΚΑΤΑ ΤΗ ΜΕΤΑ ΑΝΑΒΟΛΗ ΣΥΝΕΔΡΙΑΣΗ ΤΗΣ 12ης ΣΕΠΤΕΜΒΡΙΟΥ 2023](#)

**From:** Ε.ΥΔ.Α.Π. Α.Ε.  
**Posted At:** 12 September 2023 17:57  
**Conversation:** ΑΠΟΤΕΛΕΣΜΑΤΑ ΨΗΦΟΦΟΡΙΑΣ ΓΕΝΙΚΗΣ ΣΥΝΕΛΕΥΣΗΣ  
ΕΥΔΑΠ Α.Ε. 06/09/2023  
**Posted To:** DOLAnnouncements2  
**Subject:** ΑΠΟΤΕΛΕΣΜΑΤΑ ΨΗΦΟΦΟΡΙΑΣ ΓΕΝΙΚΗΣ ΣΥΝΕΛΕΥΣΗΣ  
ΕΥΔΑΠ Α.Ε. 06/09/2023

Επισυνάπτεται σχετικό αρχείο

[ΑΠΟΤΕΛΕΣΜΑΤΑ ΨΗΦΟΦΟΡΙΑΣ ΓΕΝΙΚΗΣ ΣΥΝΕΛΕΥΣΗΣ ΕΥΔΑΠ Α.Ε. 06/09/2023](#)

**From:** ΤΕΡΝΑ ΕΝΕΡΓΕΙΑΚΗ Α.Β.Ε.Τ.Ε.  
**Posted At:** 12 September 2023 18:43  
**Conversation:** Ημερομηνία δημοσίευσης αποτελεσμάτων 1ου  
εξαμήνου 2023  
**Posted To:** DOLAnnouncements2  
**Subject:** Ημερομηνία δημοσίευσης αποτελεσμάτων 1ου  
εξαμήνου 2023

Επισυνάπτεται η ανακοίνωση.

[Ανακοίνωση](#)

**From:** ΓΕΚ ΤΕΡΝΑ Α.Ε.  
**Posted At:** 12 September 2023 18:44  
**Conversation:** Ημερομηνία δημοσίευσης αποτελεσμάτων 1ου  
εξαμήνου 2023  
**Posted To:** DOLAnnouncements2  
**Subject:** Ημερομηνία δημοσίευσης αποτελεσμάτων 1ου  
εξαμήνου 2023

Επισυνάπτεται η ανακοίνωση.

[Ανακοίνωση](#)

**From:** Ε.ΥΔ.Α.Π. Α.Ε.

**Posted At:** 13 September 2023 09:12

**Conversation:** ΑΠΟΤΕΛΕΣΜΑΤΑ ΨΗΦΟΦΟΡΙΑΣ ΤΗΣ 41ης ΤΑΚΤΙΚΗΣ ΓΕΝΙΚΗΣ ΣΥΝΕΛΕΥΣΗΣ ΚΑΤΑ ΤΗ ΜΕΤ' ΑΝΑΒΟΛΗ ΣΥΝΕΔΡΙΑΣΗ ΤΗΣ 12ης ΣΕΠΤΕΜΒΡΙΟΥ 2023 (Ορθή Επανάληψη)

**Posted To:** DOLAnnouncements2

**Subject:** ΑΠΟΤΕΛΕΣΜΑΤΑ ΨΗΦΟΦΟΡΙΑΣ ΤΗΣ 41ης ΤΑΚΤΙΚΗΣ ΓΕΝΙΚΗΣ ΣΥΝΕΛΕΥΣΗΣ ΚΑΤΑ ΤΗ ΜΕΤ' ΑΝΑΒΟΛΗ ΣΥΝΕΔΡΙΑΣΗ ΤΗΣ 12ης ΣΕΠΤΕΜΒΡΙΟΥ 2023 (Ορθή Επανάληψη)

Επισυνάπτεται σχετικό αρχείο

[ΑΠΟΤΕΛΕΣΜΑΤΑ ΨΗΦΟΦΟΡΙΑΣ ΤΗΣ 41ης ΤΑΚΤΙΚΗΣ ΓΕΝΙΚΗΣ ΣΥΝΕΛΕΥΣΗΣ ΚΑΤΑ ΤΗ ΜΕΤΑ ΑΝΑΒΟΛΗ ΣΥΝΕΔΡΙΑΣΗ ΤΗΣ 12ης ΣΕΠΤΕΜΒΡΙΟΥ 2023](#)

**From:** ΜΟΤΟΡ ΟΪΛ Α.Ε.  
**Posted At:** 13 September 2023 10:01  
**Conversation:** Παρέλευση πενταετίας για την είσπραξη του μερίσματος χρήσης 2017  
**Posted To:** DOLAnnouncements2  
**Subject:** Παρέλευση πενταετίας για την είσπραξη του μερίσματος χρήσης 2017

Η ΜΟΤΟΡ ΟΙΛ (ΕΛΛΑΣ) Α.Ε. ανακοινώνει ότι η πενταετής προθεσμία για την είσπραξη του μερίσματος της εταιρικής χρήσης 2017 εκπνέει στις 31 Δεκεμβρίου 2023. Οι μέτοχοι της Εταιρείας που δικαιούνται το μερίσμα της χρήσης 2017, και οι οποίοι για οιοδήποτε λόγο δεν το έχουν εισπράξει, δύνανται να εξυπηρετηθούν από το Τμήμα Εξυπηρέτησης Μετόχων (Ηρώδου Αττικού 12<sup>Α</sup>, 151 24 Μαρούσι, αρμόδιοι: κος Λυμπεράκης Συμεών και κα Καλλιωντζάκη Δήμητρα τηλ: 210-809 4204 και 210-809 4187 αντίστοιχα). Μετά την 31<sup>η</sup> Δεκεμβρίου 2023 τα μη εισπραχθέντα μερίσματα θα παραγραφούν υπέρ του Ελληνικού Δημοσίου.

Μαρούσι, 13 Σεπτεμβρίου 2023



From: ΜΥΤΙΛΗΝΑΙΟΣ Α.Ε.  
Posted At: 13 September 2023 10:42  
Conversation: Απόκτηση Ιδίων Μετοχών  
Posted To: DOLAnnouncements2  
  
Subject: Απόκτηση Ιδίων Μετοχών

Δείτε παρακάτω:

[Απόκτηση Ιδίων Μετοχών](#)

**From:** ALPHA TRUST ΑΝΔΡΟΜΕΔΑ Α.Ε.Ε.Χ.  
**Posted At:** 13 September 2023 11:06  
**Conversation:** ΓΝΩΣΤΟΠΟΙΗΣΗ ΓΙΑ ΤΗΝ ΑΓΟΡΑ ΙΔΙΩΝ ΜΕΤΟΧΩΝ  
**Posted To:** DOLAnnouncements2  
  
**Subject:** ΓΝΩΣΤΟΠΟΙΗΣΗ ΓΙΑ ΤΗΝ ΑΓΟΡΑ ΙΔΙΩΝ ΜΕΤΟΧΩΝ

Ως συνημμένο

[ΑΓΟΡΑ ΙΔΙΩΝ ΜΕΤΟΧΩΝ 12.09.23](#)

**From:** BRIQ PROPERTIES A.E.E.A.Π.  
**Posted At:** 13 September 2023 11:15  
**Conversation:** Μεταβολή ημερομηνίας δημοσίευσης  
χρηματοοικονομικών αποτελεσμάτων εξαμήνου  
**Posted To:** DOLAnnouncements2  
**Subject:** Μεταβολή ημερομηνίας δημοσίευσης  
χρηματοοικονομικών αποτελεσμάτων εξαμήνου

Η Εταιρεία BriQ Properties A.E.E.A.Π. ενημερώνει το επενδυτικό κοινό ότι το Διοικητικό της Συμβούλιο αποφάσισε να μεταβάλει την αρχική ημερομηνία δημοσίευσης (27 Σεπτεμβρίου 2023) των αποτελεσμάτων εξαμήνου.

Η νέα ημερομηνία δημοσίευσης των χρηματοοικονομικών αποτελεσμάτων εξαμήνου 2023 είναι η **Δευτέρα 18 Σεπτεμβρίου 2023**.

Τα αποτελέσματα θα ανακοινωθούν στην ιστοσελίδα της Εταιρείας ([www.briqproperties.gr](http://www.briqproperties.gr)) και του Χρηματιστηρίου Αθηνών ([www.athexgroup.gr](http://www.athexgroup.gr)) μετά το πέρας της συνεδρίασης του.

[Μεταβολή ημερομηνίας δημοσίευσης χρηματοοικονομικών αποτελεσμάτων εξαμήνου](#)

From: CPI A.E.  
Posted At: 13 September 2023 11:38  
Conversation: ΑΝΑΚΟΙΝΩΣΗ ΓΙΑ ΤΗΝ ΠΡΟΑΝΑΓΓΕΛΙΑ ΓΕΝΙΚΗΣ ΣΥΝΕΛΕΥΣΗΣ  
Posted To: DOLAnnouncements2  
Subject: ΑΝΑΚΟΙΝΩΣΗ ΓΙΑ ΤΗΝ ΠΡΟΑΝΑΓΓΕΛΙΑ ΓΕΝΙΚΗΣ ΣΥΝΕΛΕΥΣΗΣ

**C.P.I. Ανώνυμος Εταιρεία Ηλεκτρονικών Υπολογιστών και Περιφερειακών**

**ΓΕΜΗ 1788301000 (ΑΡ.Μ.Α.Ε. 32624/06/Β/95/1)**

**ΠΡΟΣΚΛΗΣΗ ΣΕ ΕΚΤΑΚΤΗ ΓΕΝΙΚΗ ΣΥΝΕΛΕΥΣΗ**

**ΤΩΝ ΜΕΤΟΧΩΝ ΤΗΣ ΑΝΩΝΥΜΗΣ ΕΤΑΙΡΕΙΑΣ**

**"CPI Ανώνυμος Εταιρεία Ηλεκτρονικών Υπολογιστών και Περιφερειακών**

Μετά από την Απόφαση της 11/09/2023 του Διοικητικού Συμβουλίου και σύμφωνα με τον ν. 4548/2018, όπως τροποποιήθηκε και ισχύει και το ισχύον Καταστατικό της Εταιρείας καλούνται οι κ.κ. μέτοχοι της εταιρείας με την επωνυμία "**CPI Ανώνυμος Εταιρεία Ηλεκτρονικών Υπολογιστών & Περιφερειακών**", σε Έκτακτη Γενική Συνέλευση την **6<sup>η</sup> Οκτωβρίου 2023 ημέρα Παρασκευή** και ώρα **10:00 π.μ.** στα γραφεία της εταιρείας στον Ταύρο Αττικής, οδός Ραφαηλίδη αριθμός 1, προς συζήτηση και λήψη αποφάσεων επί των εξής θεμάτων της Ημερήσιας Διάταξης:

Θέμα Μόνο:

Εκλογή δύο Ορκωτών Ελεγκτών, δηλαδή ενός τακτικού και ενός αναπληρωματικού για τη χρήση 1.7.2022-30.06.2023 και καθορισμός της αμοιβής αυτών.

Δικαίωμα συμμετοχής και ψήφου στην Έκτακτη Γενική Συνέλευση έχουν σύμφωνα με τα οριζόμενα στο αρ. 124 του ν. 4548/2018, μόνο τα φυσικά και νομικά πρόσωπα που εμφανίζονται ως μέτοχοι της CPI Α.Ε. στα αρχεία του φορέα "Ελληνικό Κεντρικό Αποθετήριο Τίτλων Α.Ε." (ΕΛ.Κ.Α.Τ.) στον οποίο τηρούνται οι κινητές αξίες της Εταιρείας, κατά την έναρξη της **1ης Οκτωβρίου 2023**, ημέρα **Κυριακή**, ήτοι της προβλεπόμενης από τον νόμο Ημερομηνίας Καταγραφής η οποία είναι η πέμπτη ημέρα που προηγείται της ημερομηνίας συνεδρίασης της Γενικής Συνέλευσης. Η απόδειξη της μετοχικής ιδιότητας γίνεται με κάθε νόμιμο μέσο και πάντως βάσει ενημέρωσης που λαμβάνει η εταιρεία από το κεντρικό αποθετήριο τίτλων ή μέσω των συμμετεχόντων και εγγεγραμμένων διαμεσολαβητών στο κεντρικό αποθετήριο τίτλων σε κάθε άλλη περίπτωση.

Για τη συμμετοχή και άσκηση δικαιώματος ψήφου στην Έκτακτη Γενική Συνέλευση δεν απαιτείται η δέσμευση των μετοχών του δικαιούχου ούτε η τήρηση άλλης ανάλογης διαδικασίας η οποία περιορίζει τη δυνατότητα πώλησης και μεταβίβασης αυτών κατά το χρονικό διάστημα που μεσολαβεί ανάμεσα στην Ημερομηνία Καταγραφής και στην Γενική Συνέλευση.

Σε περίπτωση που δεν επιτευχθεί η απαιτούμενη σύμφωνα με το Νόμο και το Καταστατικό της Εταιρείας απαρτία και εξ αυτού του λόγου δεν καταστεί δυνατή η λήψη αποφάσεων επί των θεμάτων της ημερήσιας διάταξης, η Γενική Συνέλευση, σύμφωνα με το άρθρο 130§2 του ν. 4548/2018, ως ισχύει, θα συνέλθει σε Επαναληπτική Συνέλευση την **Δευτέρα 16 Οκτωβρίου 2023** και ώρα 10:00 στην ανωτέρω διεύθυνση της της εταιρείας, (οδός Ραφαηλίδη αριθμός 1, ΤΚ 17778, Ταύρος Αττικής). Νεότερη πρόσκληση για την επαναληπτική Γενική Συνέλευση δεν θα δημοσιευθεί σύμφωνα με το αρ. 130§2, εδ.3 του ν.4548/2018.

Στην **Επαναληπτική αυτή Συνέλευση** έχουν δικαίωμα να λάβουν μέρος και να ψηφίσουν Μέτοχοι, οι οποίοι, σύμφωνα με το άρθρο 125 παρ. 6, θα είναι εγγεγραμμένοι **κατά την ίδια ως άνω** Ημερομηνία Καταγραφής, ήτοι, κατά την έναρξη της **1ης Οκτωβρίου 2023**, ημέρα **Κυριακή**, ήτοι, την (5<sup>η</sup>) ημέρα προ έναρξης της **αρχικής πρώτης συνεδρίασης** της Γενικής Συνέλευσης, κατά την οποία δεν επιτεύχθηκε απαρτία (αρχική Ημερομηνία Καταγραφής).

Οι δικαιούχοι μέτοχοι, σύμφωνα με όσα περιγράφονται παραπάνω, μπορούν να συμμετέχουν στην Γενική Συνέλευση αυτοπροσώπως ή μέσω νομίμως εξουσιοδοτημένων εκπροσώπων τους με την προσκόμιση του αντίγραφου με τα στοιχεία που τηρούν στο Σ.Α.Τ. και την επίδειξη Αστυνομικής Ταυτότητας ή άλλου εγγράφου από το οποίο να προκύπτει η ταυτοπροσωπία.

Κάθε μέτοχος μπορεί να διορίζει μέχρι τρεις (3) αντιπροσώπους. Νομικά πρόσωπα μετέχουν στην Ετήσια Τακτική Γενική Συνέλευση ορίζοντας ως εκπροσώπους τους

μέχρι τρία (3) φυσικά πρόσωπα. Ωστόσο, αν ο μέτοχος κατέχει μετοχές της Εταιρείας (CPIA.E.), οι οποίες εμφανίζονται σε περισσότερους του ενός λογαριασμούς αξιών, ο περιορισμός ως προς τον αριθμό των αντιπροσώπων δεν εμποδίζει το μέτοχο να ορίζει διαφορετικούς αντιπροσώπους για τις μετοχές που εμφανίζονται στον κάθε λογαριασμό αξιών σε σχέση με την Γενική Συνέλευση. Αντιπρόσωπος που ενεργεί για περισσότερους μετόχους μπορεί να ψηφίζει διαφορετικά για κάθε μέτοχο. Η παροχή πληρεξουσιότητας είναι ελεύθερα ανακλητή.

Ο αντιπρόσωπος μετόχου υποχρεούται να γνωστοποιεί στη C.P.I. A.E., πριν από την έναρξη της συνεδρίασης της Γενικής Συνέλευσης, κάθε συγκεκριμένο γεγονός, το οποίο μπορεί να είναι χρήσιμο στους μετόχους για την αξιολόγηση του κινδύνου να εξυπηρετεί ο αντιπρόσωπος άλλα συμφέροντα πλην των συμφερόντων του μετόχου. Κατά την έννοια της παρούσας παραγράφου μπορεί να προκύπτει σύγκρουση συμφερόντων ιδίως όταν ο αντιπρόσωπος:

α) είναι μέτοχος που ασκεί τον έλεγχο της CPI A.E., ή είναι άλλο νομικό πρόσωπο ή οντότητα η οποία ελέγχεται από το μέτοχο αυτόν,

β) είναι μέλος του διοικητικού συμβουλίου ή της εν γένει διοίκησης της CPI A.E., ή μετόχου που ασκεί τον έλεγχο της CPI A.E., ή άλλου νομικού προσώπου ή οντότητας που ελέγχεται από μέτοχο ο οποίος ασκεί τον έλεγχο της CPI A.E.

γ) είναι υπάλληλος ή ορκωτός ελεγκτής της CPI A.E. ή μετόχου που ασκεί τον έλεγχο της CPI A.E. ή άλλου νομικού προσώπου ή οντότητας που ελέγχεται από μέτοχο, ο οποίος ασκεί τον έλεγχο της CPI A.E.,

δ) είναι σύζυγος ή συγγενής πρώτου βαθμού με ένα από τα φυσικά πρόσωπα που αναφέρονται στις περιπτώσεις α' έως γ'.

Το σχετικό έντυπο εκπροσώπησης, το οποίο κοινοποιείται στη CPI A.E. με κατάθεσή του στα γραφεία της έδρας της (Ραφαηλίδη 1, ΤΚ 17778, Ταύρος Αττικής) ή ταχυδρομικώς τουλάχιστον σαράντα οκτώ (48) ώρες πριν την ημερομηνία της Γενικής Συνέλευσης ή της τυχόν Επαναληπτικής, είναι διαθέσιμο στην ιστοσελίδα της Εταιρείας ([www.cpi.gr](http://www.cpi.gr) επιλογή: Ενημέρωση Επενδυτών / Γενικές Συνελεύσεις).

Μέτοχοι που δεν συμμορφώνονται με την προθεσμία των 48 ωρών, μετέχουν στη Γενική συνέλευση εκτός αν η Γενική συνέλευση αρνηθεί τη συμμετοχή αυτή για σπουδαίο λόγο που δικαιολογεί την άρνησή της (παράγραφος 5 του άρθρου 124 του Ν. 4548/2018). Η ταχυδρομική αποστολή του εντύπου εκπροσώπησης προς τους μετόχους που δεν έχουν πρόσβαση στην ιστοσελίδα της Εταιρείας είναι δυνατή μόνο κατόπιν επικοινωνίας με το Τμήμα Εξυπηρέτησης Μετόχων (τηλ.: 210-4805 892 κα Τσαδήμα Σοφία (e-mail: [stsa@cpi.gr](mailto:stsa@cpi.gr))). Ελλείψει σχετικής απόφασης του ΔΣ, η Εταιρεία δεν δέχεται ηλεκτρονικές κοινοποιήσεις διορισμού και ανάκλησης εκπροσώπων.

Ο αντιπρόσωπος του μετόχου αρχειοθετεί τις οδηγίες ψήφου για ένα (1) τουλάχιστον έτος, από την ημερομηνία της Γενικής Συνέλευσης ή, σε περίπτωση αναβολής αυτής, της τελευταίας επαναληπτικής Συνέλευσης στην οποία έκανε χρήση του πληρεξουσίου.

Ο αντιπρόσωπος ψηφίζει, σύμφωνα με τις οδηγίες του Μετόχου, αν υφίστανται. Τυχόν μη συμμόρφωση του αντιπροσώπου με τις οδηγίες που έχει λάβει, δεν επηρεάζει το κύρος των αποφάσεων της Γενικής Συνέλευσης, ακόμη και αν η ψήφος του αντιπροσώπου ήταν αποφασιστική για την επίτευξη της πλειοψηφίας.

Κάθε μετοχή εκδόσεως της Εταιρείας ενσωματώνει δικαίωμα μιας ψήφου. Ελλείψει σχετικής καταστατικής πρόβλεψης δεν είναι δυνατή η με ηλεκτρονικά μέσα ή εξ αποστάσεως συμμετοχή και άσκηση δικαιώματος ψήφου στην Γενική Συνέλευση ή την τυχόν Επαναληπτική αυτής.

**Συλλογικά και ατομικά δικαιώματα μειοψηφίας, σύμφωνα με τα προβλεπόμενα στο άρθρο 141 του Ν. 4548/2018.**

Σύμφωνα με την παράγραφο 4 του άρθρου 12 του ν. 4548/2018, η Εταιρεία ενημερώνει τους μετόχους της ότι σε σχέση με την ανωτέρω Γενική Συνέλευση έχουν και τα εξής -μεταξύ άλλων- δικαιώματα, σύμφωνα με τα ειδικότερα οριζόμενα στα άρθρα 121, 122, 123, 124 και 141 του ν. 4548/2018, τα οποία μπορούν να ασκήσουν εντός των προθεσμιών που αναφέρονται ανά δικαίωμα κάτωθι:

1. Με αίτηση μετόχων, που εκπροσωπούν το ένα εικοστό (1/20) του καταβεβλημένου κεφαλαίου, το διοικητικό συμβούλιο υποχρεούται να εγγράψει στην ημερήσια διάταξη Γενικής Συνέλευσης, που έχει ήδη συγκληθεί, πρόσθετα θέματα, αν η σχετική αίτηση περιέλθει στο διοικητικό συμβούλιο δεκαπέντε (15) τουλάχιστον ημέρες πριν από τη γενική συνέλευση. Τα πρόσθετα θέματα πρέπει να δημοσιεύονται ή να γνωστοποιούνται, με ευθύνη του διοικητικού συμβουλίου, κατά το άρθρο 122 (Ν. 4548/2018), επτά (7) τουλάχιστον ημέρες πριν από τη γενική συνέλευση. Η αίτηση για την εγγραφή πρόσθετων θεμάτων στην ημερήσια διάταξη συνοδεύεται από αιτιολόγηση ή από σχέδιο απόφασης προς έγκριση στη γενική συνέλευση και η αναθεωρημένη ημερήσια διάταξη δημοσιοποιείται κατά τον ίδιο τρόπο όπως η προηγούμενη ημερήσια διάταξη, δεκατρείς (13) ημέρες πριν από την

ημερομηνία της γενικής συνέλευσης και ταυτόχρονα τίθεται στη διάθεση των μετόχων στο διαδικτυακό τόπο της εταιρείας, μαζί με την αιτιολόγηση ή το σχέδιο απόφασης που έχει υποβληθεί από τους μετόχους κατά τα προβλεπόμενα στην παράγραφο 4 του άρθρου 123 του Ν. 4548/2018. Αν τα θέματα αυτά δεν δημοσιευθούν, οι αιτούντες μέτοχοι δικαιούνται να ζητήσουν την αναβολή της γενικής συνέλευσης, σύμφωνα με την παράγραφο 5, του άρθρου 141 του Ν. 4548/2018 και να προβούν οι ίδιοι στη δημοσίευση, κατά τα οριζόμενα στο δεύτερο εδάφιο της παρούσας παραγράφου, με δαπάνη της εταιρείας.

1. Μέτοχοι που εκπροσωπούν το ένα εικοστό (1/20) του καταβεβλημένου κεφαλαίου έχουν το δικαίωμα να υποβάλλουν σχέδια αποφάσεων για θέματα που περιλαμβάνονται στην αρχική ή την τυχόν αναθεωρημένη ημερήσια διάταξη γενικής συνέλευσης. Η σχετική αίτηση πρέπει να περιέλθει στο διοικητικό συμβούλιο επτά (7) τουλάχιστον ημέρες πριν από την ημερομηνία της γενικής συνέλευσης, τα σχέδια των αποφάσεων αυτών τίθενται στη διάθεση των μετόχων κατά τα οριζόμενα στην παράγραφο 3 του άρθρου 123 του Ν. 4548/2018, έξι (6) τουλάχιστον ημέρες πριν από την ημερομηνία της γενικής συνέλευσης.
2. Ύστερα από αίτηση οποιουδήποτε μετόχου, που υποβάλλεται στην εταιρεία πέντε (5) τουλάχιστον πλήρεις ημέρες πριν από τη γενική συνέλευση, το διοικητικό συμβούλιο υποχρεούται να παρέχει στη γενική συνέλευση τις αιτούμενες συγκεκριμένες πληροφορίες για τις υποθέσεις της εταιρείας, στο μέτρο που αυτές είναι σχετικές με τα θέματα της ημερήσιας διάταξης. Υποχρέωση παροχής πληροφοριών δεν υφίσταται, όταν οι σχετικές πληροφορίες διατίθενται ήδη στο διαδικτυακό τόπο της εταιρείας, ιδίως με τη μορφή ερωτήσεων και απαντήσεων. Σε όλες τις παραπάνω περιπτώσεις το διοικητικό συμβούλιο μπορεί να αρνηθεί την παροχή των πληροφοριών για αποχρώντα ουσιώδη λόγο, ο οποίος αναγράφεται στα πρακτικά. Τέτοιος λόγος μπορεί να είναι, κατά τις περιστάσεις, η εκπροσώπηση των αιτούντων μετόχων στο διοικητικό συμβούλιο, σύμφωνα με τα άρθρα 79 ή 80 του Ν.4548/2018. Στις περιπτώσεις της παρούσας παραγράφου το διοικητικό συμβούλιο μπορεί να απαντήσει ενιαία σε αιτήσεις μετόχων με το ίδιο περιεχόμενο.
3. Ύστερα από αίτηση μετόχων, που εκπροσωπούν το ένα δέκατο (1/10) του καταβεβλημένου κεφαλαίου η οποία υποβάλλεται στην εταιρεία μέσα στην προθεσμία της παραγράφου 6 του άρθρου 141 του Ν. 4548/2018 (5 ημέρες πριν από τη Γενική Συνέλευση), το διοικητικό συμβούλιο υποχρεούται να παρέχει στη γενική συνέλευση πληροφορίες για την πορεία των εταιρικών υποθέσεων και την περιουσιακή κατάσταση της εταιρείας. Το διοικητικό συμβούλιο μπορεί να αρνηθεί την παροχή των πληροφοριών για αποχρώντα ουσιώδη λόγο, ο οποίος αναγράφεται στα πρακτικά. Τέτοιος λόγος μπορεί να



είναι, κατά τις περιπτώσεις, η εκπροσώπηση των αιτούντων μετόχων στο διοικητικό συμβούλιο, σύμφωνα με τα άρθρα 79 ή 80 του Ν.4548/2018, εφόσον τα αντίστοιχα μέλη του διοικητικού συμβουλίου έχουν λάβει τη σχετική πληροφόρηση κατά τρόπο επαρκή.

4. Ύστερα από αίτηση μετόχων, που εκπροσωπούν το 1/20 του καταβεβλημένου μετοχικού κεφαλαίου ο Πρόεδρος της Συνέλευσης κατ' αρ. 141, παρ 5, ν. 4548/18, υποχρεούται να αναβάλει, μία φορά μόνον, αποφάσεις της Γενικής Συνέλευσης, ορίζει δε ημέρα συνεδρίασης για τη λήψη τους, την οριζόμενη με την αίτηση των Μετόχων, που όμως δεν μπορεί να απέχει περισσότερο από είκοσι (20) ημέρες από την ημερομηνία της αναβολής. Η μετ' αναβολή Γενική Συνέλευση αποτελεί συνέχιση της προηγούμενης και δεν απαιτείται η επανάληψη των διατυπώσεων δημοσίευσης της Πρόσκλησης των Μετόχων και δύνανται, σε αυτή τη Γενική Συνέλευση, να μετάσχουν και νέοι μέτοχοι τηρουμένων των διατάξεων του άρθρου 124 παρ. 6 του ν. 4548/2018.

Σε όλες τις ανωτέρω περιπτώσεις οι αιτούντες μέτοχοι οφείλουν να αποδεικνύουν τη μετοχική τους ιδιότητα και, εκτός από την περίπτωση 3, τον αριθμό των μετοχών που κατέχουν κατά την άσκηση του σχετικού δικαιώματος. Τέτοια απόδειξη αποτελεί και η κατάθεση των μετοχών τους σύμφωνα με τα προβλεπόμενα στο άρθρο 124 παρ. 2. Η απόδειξη της μετοχικής ιδιότητας μπορεί να γίνεται με κάθε νόμιμο μέσο και πάντως βάσει ενημέρωσης που λαμβάνει η εταιρεία από το κεντρικό αποθετήριο τίτλων, εφόσον παρέχει υπηρεσίες μητρώου, ή μέσω των συμμετεχόντων και εγγεγραμμένων διαμεσολαβητών στο κεντρικό αποθετήριο τίτλων σε κάθε άλλη περίπτωση.

Το κείμενο των παραπάνω παραγράφων 2, 3, 6 και 7 του άρθρου 141 του Ν. 4548/2018 είναι διαθέσιμο στην ιστοσελίδα της Εταιρείας ([www.cpi.gr](http://www.cpi.gr) επιλογή: Ενημέρωση Επενδυτών / Γενικές Συνελεύσεις).

Οι πληροφορίες της παραγράφου 3 του άρθρου 123 του Ν. 4548/2018 (κείμενο πρόσκλησης σε Έκτακτη Γενική Συνέλευση, συνολικός αριθμός μετοχών της Εταιρείας και των αντίστοιχων δικαιωμάτων ψήφου, σχόλιο Διοικητικού Συμβουλίου για τα θέματα της ημερήσιας διάταξης, έντυπο εκπροσώπησης στην Έκτακτη Γενική Συνέλευση) είναι διαθέσιμα στην ιστοσελίδα της Εταιρείας ([www.cpi.gr](http://www.cpi.gr)), επιλογή: Ενημέρωση Επενδυτών/Γενικές Συνελεύσεις. Αντίγραφα των παραπάνω εγγράφων

διατίθενται και από το Τμήμα Εξυπηρέτησης Μετόχων της Εταιρείας (Ραφαηλίδη 1, ΤΚ 17778 Ταύρος Αττικής, τηλ: 210 4805 892).

Ταύρος, 13 Σεπτεμβρίου 2023

Το Διοικητικό Συμβούλιο της εταιρείας CΡΙΑΕ

**From:** QUEST ΣΥΜΜΕΤΟΧΩΝ Α.Ε.  
**Posted At:** 13 September 2023 13:26  
**Conversation:** Αγορά ιδίων μετοχών (12/09/2023)  
**Posted To:** DOLAnnouncements2  
  
**Subject:** Αγορά ιδίων μετοχών (12/09/2023)

Η Quest Συμμετοχών Α.Ε. γνωστοποιεί ότι σύμφωνα με το άρθρο 49 του Ν 4548/2018 και σύμφωνα με τους όρους του Κανονισμού 2273 / 2003 της Ευρωπαϊκής Επιτροπής και σε εκτέλεση της από 15/06/2022 απόφασης της Τακτικής Γενικής Συνέλευσης των Μετόχων της Εταιρείας και της από 3/1/2023 απόφασης του Διοικητικού Συμβουλίου, προέβη κατά τη διάρκεια της συνεδρίασης της 12/09/2023, μέσω της χρηματιστηριακής εταιρείας «Eurobank Equities», σε αγορά 3.000 ιδίων μετοχών με μέση τιμή κτήσης 6,02 ευρώ και συνολική αξία συναλλαγής 18.067,61 ευρώ.

Μετά και την προαναφερόμενη αγορά, η Εταιρεία κατέχει 946.379 ίδιες μετοχές, ποσοστό 0,8826% του συνόλου των μετοχών της Εταιρείας.

From: ΠΡΟΟΔΕΥΤΙΚΗ Α.Τ.Ε.  
Posted At: 13 September 2023 13:58  
Conversation: ΑΠΟΦΑΣΕΙΣ Τ Γ Σ ΜΕΤΟΧΩΝ 8 ΣΕΠ 2023  
Posted To: DOLAnnouncements2  
  
Subject: ΑΠΟΦΑΣΕΙΣ Τ Γ Σ ΜΕΤΟΧΩΝ 8 ΣΕΠ 2023

Δείτε την ανακοίνωση

[ΑΝΑΚΟΙΝΩΣΗ](#)

From: ΑΔΜΗΕ ΣΥΜΜΕΤΟΧΩΝ Α.Ε.  
Posted At: 13 September 2023 15:03  
Conversation: Γνωστοποίηση αποκοπής δικαιώματος  
προμερίσματος / πληρωμής προμερίσματος  
Posted To: DOLAnnouncements2  
Subject: Γνωστοποίηση αποκοπής δικαιώματος  
προμερίσματος / πληρωμής προμερίσματος

Γνωστοποίηση αποκοπής δικαιώματος προμερίσματος / πληρωμής προμερίσματος

[Γνωστοποίηση αποκοπής δικαιώματος προμερίσματος / πληρωμής προμερίσματος](#)

**From:** ΓΡ. ΣΑΡΑΝΤΗΣ Α.Β.Ε.Ε.  
**Posted At:** 13 September 2023 15:20  
**Conversation:** Αγορά Ιδίων Μετοχών  
**Posted To:** DOLAnnouncements2  
  
**Subject:** Αγορά Ιδίων Μετοχών

Δείτε την ανακοίνωση.

[Ανακοίνωση](#)

**From:** ΕΛΒΑΛΧΑΛΚΟΡ Ε.Β. ΧΑΛΚΟΥ & ΑΛΟΥΜΙΝΙΟΥ Α.Ε.  
**Posted At:** 13 September 2023 15:36  
**Conversation:** ΑΝΑΚΟΙΝΩΣΗ ΓΙΑ ΕΝΗΜΕΡΩΣΗ ΕΠΙ ΤΩΝ  
ΟΙΚΟΝΟΜΙΚΩΝ ΑΠΟΤΕΛΕΣΜΑΤΩΝ Α΄ ΕΞΑΜΗΝΟΥ  
2023  
**Posted To:** DOLAnnouncements2  
**Subject:** ΑΝΑΚΟΙΝΩΣΗ ΓΙΑ ΕΝΗΜΕΡΩΣΗ ΕΠΙ ΤΩΝ  
ΟΙΚΟΝΟΜΙΚΩΝ ΑΠΟΤΕΛΕΣΜΑΤΩΝ Α΄ ΕΞΑΜΗΝΟΥ  
2023

Παρακαλώ δείτε το συνημμένο

[ΑΝΑΚΟΙΝΩΣΗ ΓΙΑ ΕΝΗΜΕΡΩΣΗ ΕΠΙ ΤΩΝ ΟΙΚΟΝΟΜΙΚΩΝ ΑΠΟΤΕΛΕΣΜΑΤΩΝ Α΄ ΕΞΑΜΗΝΟΥ 2023](#)

**Ομολογιακά Δάνεια Επιχειρήσεων – Οργανωμένη Αγορά (Μη Μετατρέψιμα)**

Πλήθος Εισηγμένων Ομολογιών	Ονομαστική αξία	Τιμή έκδοσης	Σημερινό επιτόκιο	Ημερ. λήξης	Διάρκεια (έτη)	Σημείωση	Τοκομερίδιο		Μον. Διασπ.	Ομόλογα Επιχειρήσεων	Δεδ. Τόκος Αποδ./Λήξη		Κατωτ Τιμή	Ανωτ Τιμή	Τιμή κλεισ. Προηγ.	Κλείσιμο-ημ/νία	Όγκος	Αξία Συναλλαγών	Τελευταία εντολή		λαχ έτους	Μεγ έτους		
							Κοινό	Προτιμησιακό			Τιμή	Αγορ./ Πώλ.							Ημερομηνία					
100,000	1,000.00	1,000.00	2.95	11/02/2027	5	---	4	---	1	SAFE BULKERS PARTICIPATIONS PLC (Μη μετατρέψιμο)	2.8681	4.8100	93.8000	93.8000	93.8000	92.4080	11/09/2023	1,000	940.87	92.7000	A	13/09/2023	89.9269	97.9500
320,000	1,000.00	1,000.00	3.40	21/07/2027	7	---	7	---	1	LAMDA DEVELOPMENT A.E. (Μη μετατρέψιμο)	5.2889	5.3860	91.5336	91.7003	91.7000	91.9530	12/09/2023	76,000	70,090.31	91.5349	A	13/09/2023	91.4001	95.5000
200,000	1,000.00	1,000.00	2.10	27/10/2027	7	---	6	---	1	Ο.Π.Α.Π. Α.Ε. (Μη Μετατρέψιμο)	8.2250	4.0800	92.0000	92.1200	92.0343	92.0000	12/09/2023	7,000	6,499.98	91.7031	A	13/09/2023	91.3710	95.4000
200,000	1,000.00	1,000.00	1.90	23/03/2028	7	---	5	---	1	ΜΟΤΟΡ ΟΪΛ ΔΙΥΛΙΣΤΗΡΙΑ ΚΟΡΙΝΘΟΥ ΑΕ (Μη μετατρέψιμο)	9.2889	3.9630	91.2500	91.2500	91.2500	91.1970	12/09/2023	2,000	1,843.58	91.1000	A	13/09/2023	87.5500	92.6000
100,000	1,000.00	1,000.00	2.70	25/05/2026	5	---	5	---	1	COSTAMARE PARTICIPATIONS PLC (Μη μετατρέψιμο)	8.4750	4.9410	93.5000	93.8500	93.8463	93.9500	12/09/2023	25,000	23,643.98	93.7000	A	13/09/2023	92.1400	97.0000
300,000	1,000.00	1,000.00	2.30	20/07/2028	7	---	5	---	1	ΠΡΟΝΤΕΑ ΑΕΕΑΠ (Μη μετατρέψιμο)	3.6417	5.5070	86.4000	86.8500	86.5097	86.4000	12/09/2023	1,045,000	907,332.03	86.4100	A	13/09/2023	82.0100	89.1000
150,000	1,000.00	1,000.00	2.65	22/10/2026	5	---	4	---	1	CPPL SHIPPING HOLDINGS PLC (Μη μετατρέψιμο)	10.6000	4.9640	93.0000	93.0600	93.0021	93.5000	12/09/2023	66,000	62,081.00	92.5010	A	13/09/2023	92.5500	96.0000
250,000	1,000.00	1,000.00	2.45	16/11/2028	7	---	4	---	1	ΕΒΑΛΧΑΛΚΟΡ Α.Ε. (Μη μετατρέψιμο)	8.3028	4.8330	88.0000	89.0999	89.0999	88.7540	12/09/2023	32,000	28,680.99	88.0100	A	13/09/2023	85.6375	92.0000
500,000	1,000.00	1,000.00	2.75	03/07/2027	7	---	7	---	1	ΓΕΚ ΤΕΡΝΑ Α.Ε. (Μη μετατρέψιμο)	5.6528	4.6480	92.1000	92.8500	92.4333	92.5000	12/09/2023	83,000	77,385.17	91.8100	A	13/09/2023	86.8000	94.4535
300,000	1,000.00	1,000.00	2.30	14/12/2028	7	---	4	---	1	ΓΕΚ ΤΕΡΝΑ Α.Ε. (Μη μετατρέψιμο)	5.9417	5.0880	87.4200	87.4990	87.4398	86.3650	12/09/2023	4,000	3,521.36	86.3000	A	13/09/2023	82.1339	90.3500
175,000	1,000.00	1,000.00	3.40	26/07/2024	5	---	9	---	1	ΑΤΤΙΚΑ Α.Ε. ΣΥΜΜΕΤΟΧΩΝ (Μη μετατρέψιμο)	4.8167	5.5020	97.1001	98.4937	97.5752	97.9840	12/09/2023	30,000	29,417.07	97.5200	A	13/09/2023	96.6179	99.4500
230,000	1,000.00	1,000.00	4.70	12/07/2029	7	---	3	---	1	LAMDA DEVELOPMENT A.E. (Μη μετατρέψιμο)	8.4861	4.6020	99.0001	99.3500	99.2625	99.2330	12/09/2023	63,000	63,070.03	99.0001	A	13/09/2023	94.9889	101.0000
100,000	1,000.00	1,000.00	4.40	26/07/2029	7	---	3	---	1	CPPL SHIPPING HOLDINGS PLC (Μη μετατρέψιμο)	6.2333	4.5640	98.0000	98.3000	98.1500	98.4000	12/09/2023	2,000	1,975.47	97.5000	A	13/09/2023	97.2369	100.8000
200,000	1,000.00	1,000.00	3.60	12/03/2026	7	---	10	---	1	ΑΕΡΟΠΟΡΙΑ ΑΙΓΑΙΟΥ Α.Ε. (Μη μετατρέψιμο)	0.3000	4.1230	96.4001	97.5000	97.2462	96.3940	12/09/2023	39,000	37,937.71	96.4008	A	13/09/2023	95.6301	98.9000
150,000	1,000.00	1,000.00	2.60	22/10/2026	7	---	8	---	1	ΤΕΡΝΑ ΕΝΕΡΓΕΙΑΚΗ Μ.Α.Ε.Χ. (Μη μετατρέψιμο)	10.4000	4.7830	92.6000	93.1000	92.6735	93.1020	12/09/2023	40,000	37,485.39	92.6004	A	13/09/2023	92.5000	95.7400
100,000	1,000.00	1,000.00	2.80	25/01/2027	5	---	4	---	1	PREMIA Α.Ε. (Μη μετατρέψιμο)	4.0444	5.1810	---	---	---	92.3900	12/09/2023	---	---	89.6401	A	13/09/2023	87.6862	95.9899
500,000	1,000.00	1,000.00	4.00	10/07/2030	7	---	1	---	1	ΜΥΤΙΛΗΝΑΙΟΣ Α.Ε. (Μη μετατρέψιμο)	7.4444	4.0300	99.6300	99.7000	99.6807	99.6950	12/09/2023	27,000	27,114.80	99.6300	A	13/09/2023	99.5000	100.0700
120,000	1,000.00	1,000.00	3.95	04/04/2025	7	---	11	---	1	ΓΕΚ ΤΕΡΝΑ Α.Ε. (Μη μετατρέψιμο)	17.9944	3.9600	---	---	---	98.7000	12/09/2023	---	---	98.2001	A	13/09/2023	97.5523	100.5000
120,000	1,000.00	1,000.00	2.65	06/12/2028	7	---	4	---	1	ΝΟΒΑΛ ΠΡΟΠΕΡΤΥ ΑΕΕΑΠ (Μη μετατρέψιμο)	7.4347	5.3190	87.7000	88.0700	87.9039	88.1400	12/09/2023	28,000	24,821.27	87.5200	A	13/09/2023	84.3700	91.9500

**Σημειώσεις Εταιρικών Ομολόγων**

Ο Όγκος Συναλλαγών υπολογίζεται ως (Τεμάχια) \* (Ονομαστική Τιμή). Η Αξία Συναλλαγών υπολογίζεται ως (Τεμάχια) \* (Ονομαστική Τιμή) \* (Τιμή %) + (Δεδουλευμένοι Τόκοι).

Οι τιμές συναλλαγών των ομολόγων υπολογίζονται ως ποσοστό επί τοις εκατό (%) της ονομαστικής τους τιμής.

Όλα τα ομόλογα έχουν Ονομαστική Αξία εκπεφρασμένη σε Ευρώ (εκτός εάν σημειώνεται διαφορετικά).



**Ομόλογα Ελληνικού Δημοσίου**

Πλήθος Εισηγμ. Ομολογιών	Ονομ. αξία	Σημερινό επιτόκιο	Υπολογισμός Δεδουλευμένων	Ημερ/νία Λήξης [1]	Διάρκεια (έτη)	Σημείωση	Ημερομηνία Πληρ.	Αξία τρέχοντος	Μον. Διασπ.	Ομόλογα Ελληνικού Δημοσίου	Κατωτ Τιμή	Ανωτ Τιμή	Τιμή κλεισ.	Προηγ. Κλείσιμο-ημ/νία	Όγκος	Αξία Συναλλαγών	Τελευταία εντολή Αγορ./ Πώλ. Ημερομηνία
4,500,000	1,000.00	1.88	Πργμ/Πργμ	04/02/2035	15	---	04/02	1.88	1	ΟΕΔ-ΣΤΘ-040235-15X-1,875-1,000	---	---	---	---	---	---	---
1,805,793	1,000.00	3.45	Πργμ/Πργμ	02/04/2024	5	---	02/04	3.45	1	ΟΕΔ-ΣΤΘ-020424-05X-3,450-1,000	---	---	---	---	---	---	---
6,000,000	1,000.00	0.75	Πργμ/Πργμ	18/06/2031	10	---	18/06	0.75	1	ΟΕΔ-ΣΤΘ-180631-10X-0,750-1,000	---	---	---	---	---	---	---
2,750,000	1,000.00	3.88	Πργμ/Πργμ	15/06/2028	5	---	15/06	3.88	1	ΟΕΔ-ΣΤΘ-150628-05X-3,875-1,000	---	---	---	---	---	---	---
5,962,747,327	1.00	3.75	Πργμ/Πργμ	30/01/2028	10	---	/02 - 01/02 - 31/	3.75	1	ΟΕΔ-ΣΤΘ-300128-10X-3,750-1,000	---	---	---	85.4610 13/07/2018	---	---	1.0000 A 28/11/2018
7,067,309,386	1.00	3.90	Πργμ/Πργμ	30/01/2033	15	---	/02 - 01/02 - 31/	3.90	1	ΟΕΔ-ΣΤΘ-300133-15X-3,900-1,000	---	---	---	78.6730 13/07/2018	---	---	1.0000 A 28/11/2018
5,622,848,349	1.00	4.00	Πργμ/Πργμ	30/01/2037	19	---	/02 - 01/02 - 31/	4.00	1	ΟΕΔ-ΣΤΘ-300137-19X-4,000-1,000	---	---	---	77.0370 13/07/2018	---	---	1.0000 A 28/11/2018
5,476,770,669	1.00	4.20	Πργμ/Πργμ	30/01/2042	24	---	/02 - 01/02 - 31/	4.20	1	ΟΕΔ-ΣΤΘ-300142-24X-4,200-1,000	---	---	---	77.7640 13/07/2018	---	---	1.0000 A 28/11/2018
48,794,718	1.00	4.30	Πργμ/Πργμ	24/02/2024	12	---	24/02	4.30	1	ΟΕΔ-ΣΤΘ-240224-12X-2,000-1,000	---	---	---	10.0000 22/06/2015	---	---	---
40,248,141	1.00	4.30	Πργμ/Πργμ	24/02/2025	13	---	24/02	4.30	1	ΟΕΔ-ΣΤΘ-240225-13X-2,000-1,000	---	---	---	10.0000 22/06/2015	---	---	---
59,586,043	1.00	4.30	Πργμ/Πργμ	24/02/2026	14	---	24/02	4.30	1	ΟΕΔ-ΣΤΘ-240226-14X-2,000-1,000	---	---	---	10.0000 22/06/2015	---	---	---
41,118,344	1.00	4.30	Πργμ/Πργμ	24/02/2027	15	---	24/02	4.30	1	ΟΕΔ-ΣΤΘ-240227-15X-2,000-1,000	---	---	---	10.0000 22/06/2015	---	---	---
45,137,734	1.00	4.30	Πργμ/Πργμ	24/02/2028	16	---	24/02	4.30	1	ΟΕΔ-ΣΤΘ-240228-16X-2,000-1,000	---	---	---	10.0000 22/06/2015	---	---	---
61,768,888	1.00	4.30	Πργμ/Πργμ	24/02/2029	17	---	24/02	4.30	1	ΟΕΔ-ΣΤΘ-240229-17X-2,000-1,000	---	---	---	10.0000 22/06/2015	---	---	---
54,567,744	1.00	4.30	Πργμ/Πργμ	24/02/2030	18	---	24/02	4.30	1	ΟΕΔ-ΣΤΘ-240230-18X-2,000-1,000	---	---	---	10.0000 22/06/2015	---	---	---
37,541,515	1.00	4.30	Πργμ/Πργμ	24/02/2031	19	---	24/02	4.30	1	ΟΕΔ-ΣΤΘ-240231-19X-2,000-1,000	---	---	---	10.0000 22/06/2015	---	---	---
37,558,317	1.00	4.30	Πργμ/Πργμ	24/02/2032	20	---	24/02	4.30	1	ΟΕΔ-ΣΤΘ-240232-20X-2,000-1,000	---	---	---	10.0000 22/06/2015	---	---	---
37,473,732	1.00	4.30	Πργμ/Πργμ	24/02/2033	21	---	24/02	4.30	1	ΟΕΔ-ΣΤΘ-240233-21X-2,000-1,000	---	---	---	10.0000 22/06/2015	---	---	---
33,888,293	1.00	4.30	Πργμ/Πργμ	24/02/2034	22	---	24/02	4.30	1	ΟΕΔ-ΣΤΘ-240234-22X-2,000-1,000	---	---	---	10.0000 22/06/2015	---	---	---
35,177,800	1.00	4.30	Πργμ/Πργμ	24/02/2035	23	---	24/02	4.30	1	ΟΕΔ-ΣΤΘ-240235-23X-2,000-1,000	---	---	---	10.0000 22/06/2015	---	---	---
35,547,268	1.00	4.30	Πργμ/Πργμ	24/02/2036	24	---	24/02	4.30	1	ΟΕΔ-ΣΤΘ-240236-24X-2,000-1,000	---	---	---	10.0000 22/06/2015	---	---	---
40,246,306	1.00	4.30	Πργμ/Πργμ	24/02/2037	25	---	24/02	4.30	1	ΟΕΔ-ΣΤΘ-240237-25X-2,000-1,000	---	---	---	10.0000 22/06/2015	---	---	---
37,643,952	1.00	4.30	Πργμ/Πργμ	24/02/2038	26	---	24/02	4.30	1	ΟΕΔ-ΣΤΘ-240238-26X-2,000-1,000	---	---	---	10.0000 22/06/2015	---	---	---
36,977,100	1.00	4.30	Πργμ/Πργμ	24/02/2039	27	---	24/02	4.30	1	ΟΕΔ-ΣΤΘ-240239-27X-2,000-1,000	---	---	---	10.0000 22/06/2015	---	---	---
41,615,000	1.00	4.30	Πργμ/Πργμ	24/02/2040	28	---	24/02	4.30	1	ΟΕΔ-ΣΤΘ-240240-28X-2,000-1,000	---	---	---	10.0000 22/06/2015	---	---	---
42,227,208	1.00	4.30	Πργμ/Πργμ	24/02/2041	29	---	24/02	4.30	1	ΟΕΔ-ΣΤΘ-240241-29X-2,000-1,000	---	---	---	10.0000 22/06/2015	---	---	---
68,288,487	1.00	4.30	Πργμ/Πργμ	24/02/2042	30	---	24/02	4.30	1	ΟΕΔ-ΣΤΘ-240242-30X-2,000-1,000	---	---	---	10.0000 22/06/2015	---	---	---
4,000,000	1,000.00	3.88	Πργμ/Πργμ	12/03/2029	10	---	12/03	3.88	1	ΟΕΔ-ΣΤΘ-120329-10X-3,875-1,0000	---	---	---	---	---	100.0000	A 15/10/2019
4,500,000	1,000.00	0.00	Πργμ/Πργμ	12/02/2026	5	---	12/02	0.00	1	ΟΕΔ-ΣΤΘ-120226-05X-0,000-1,000	---	---	---	---	---	---	---
2,209,163	1,000.00	3.38	Πργμ/Πργμ	15/02/2025	7	---	15/02	3.38	1	ΟΕΔ-ΣΤΘ-150225-07X-3,375-1,000	---	---	---	---	---	---	---
964,000	1,000.00	3.25	Πργμ/Πργμ	20/03/2025	6	---	20/03	3.25	1	ΟΕΔ-ΣΤΘ-200325-06X-3,250-1,000	---	---	---	---	---	---	---
2,100,000	1,000.00	3.55	Πργμ/Πργμ	20/03/2026	7	---	20/03	3.55	1	ΟΕΔ-ΣΤΘ-200326-07X-3,550-1,000	---	---	---	---	---	---	---
40,000	1,000.00	2.18	FLR Πργμ/360	16/09/2023	1	---	16/03 - 16/09	---	1	ΟΕΔ-ΚΥΜ-160923-01X-2,178-1,000	---	---	---	---	---	---	---
5,500,000	1,000.00	1.50	Πργμ/Πργμ	18/06/2030	10	---	18/06	1.50	1	ΟΕΔ-ΣΤΘ-180630-10X-1,500-1,000	---	---	---	---	---	---	---
3,500,000	1,000.00	4.38	Πργμ/Πργμ	18/07/2038	15	---	18/07	4.38	1	ΟΕΔ-ΣΤΘ-180738-15X-4,375-1,000	---	---	---	---	---	---	---

**Σημειώσεις Ομολόγων Ελλ. Δημοσίου**

Ο Όγκος Συναλλαγών υπολογίζεται ως (Τεμάχια) \* (Ονομαστική Τιμή). Η Αξία Συναλλαγών υπολογίζεται ως (Τεμάχια) \* (Ονομαστική Τιμή) \* (Τιμή %) + (Δεδουλευμένοι Τόκοι)

Η Αξία του τρέχοντος τοκομεριδίου για τις εκδόσεις Ονομαστικής Αξίας 0,01 ευρώ, αναφέρεται σε Ονομαστική Αξία 100 ευρώ.

FLR (= Floating Interest Rate) Ομόλογο Μεταβλητού Επιτοκίου.

[1] - Η Ημερομηνία Λήξης της τοκοφόρου περιόδου και η Ημερομηνία Πληρωμής του τοκομεριδίου.

**Ομόλογα Ελληνικού Δημοσίου**

Πλήθος Εισηγμ. Ομολογιών	Ονομ. αξία	Σημερινό επιτόκιο	Υπολογισμός Δεδουλευμένων	Ημερ/νία Λήξης [1]	Διάρκεια (έτη)	Σημείωση	Ημερομηνία Πληρ.	Αξία τρέχοντος	Μον. Διαπρ.	Ομόλογα Ελληνικού Δημοσίου	Κατωτ Τιμή	Ανωτ Τιμή	Τιμή κλεισ.	Προηγ. Κλείσιμο-ημ/νία	Όγκος	Αξία Συναλλαγών	Τελευταία εντολή Αγορ./ Πώλ. Ημερομηνία
5,364,250	1,000.00	3.25	Πργμ/Πργμ	20/03/2050	30	---	20/03	3.25	1	ΟΕΔ-ΣΤΘ-200350-30Χ-3,250-1,000	---	---	---	---	---	---	---
3,924,361	1,000.00	2.00	Πργμ/Πργμ	22/04/2027	7	---	22/04	2.00	1	ΟΕΔ-ΣΤΘ-220427-07Χ-2,000-1,000	---	---	---	---	---	---	99.9000 A 22/04/2020
2,500,000	1,000.00	1.88	Πργμ/Πργμ	23/07/2026	7	---	23/07	1.88	1	ΟΕΔ-ΣΤΘ-230726-07Χ-1,875-1,000	---	---	---	---	---	---	---
4,050,000	1,000.00	4.25	Πργμ/Πργμ	15/06/2033	10	---	15/06	4.25	1	ΟΕΔ-ΣΤΘ-150633-10Χ-4,250-1,000	---	---	---	---	---	---	---
3,500,000	1,000.00	1.88	Πργμ/Πργμ	24/01/2052	30	---	24/01	1.88	1	ΟΕΔ-ΣΤΘ-240152-30Χ-1,875-1,000	---	---	---	---	---	---	---
3,700,000	1,000.00	1.75	Πργμ/Πργμ	18/06/2032	10	---	18/06	1.75	1	ΟΕΔ-ΣΤΘ-180632-10Χ-1,750-1,000	---	---	---	---	---	---	---
2,200,000	1,000.00	1.13	FLR Πργμ/360	15/12/2027	5	---	- 15/12 - 15/03 -	---	1	ΟΕΔ-ΚΥΜ-151227-05Χ-1,130-1,000	---	---	---	---	---	---	102.1600 A 30/12/2022

**Σημειώσεις Ομολόγων Ελλ. Δημοσίου**

Ο Όγκος Συναλλαγών υπολογίζεται ως (Τεμάχια) \* (Ονομαστική Τιμή). Η Αξία Συναλλαγών υπολογίζεται ως (Τεμάχια) \* (Ονομαστική Τιμή) \* (Τιμή %) + (Δεδουλευμένοι Τόκοι)

Η Αξία του τρέχοντος τοκομεριδίου για τις εκδόσεις Ονομαστικής Αξίας 0,01 ευρώ, αναφέρεται σε Ονομαστική Αξία 100 ευρώ.

FLR (= Floating Interest Rate) Ομόλογο Μεταβλητού Επιτοκίου.

[1] - Η Ημερομηνία Λήξης της τοκοφόρου περιόδου και η Ημερομηνία Πληρωμής του τοκομεριδίου.



Ημερήσιο Δελτίο Τιμών

Έτος: 144 Αύξων Αριθμός Συνεδρίασης: 174

Ενότητα 5: Ομόλογα Ελληνικού Δημοσίου Διαπραγματεύσιμα με τη Μέθοδο Εκφώνησης - Αντιφώνησης

Τετάρτη, 13 Σεπτεμβρίου, 2023

Ομόλογα σε Κυκλοφορία	Νόμισμα / Ελάχιστη διαπραγ.	Ημερομηνία Πληρ.	Αξία τρέχοντος τοκομεριδίου	Σημείωση	Τοκομερίδιο	Μονάδα διαπίσης	Ημερ/νία Έκδοσης	Διάρκεια (έτη)	Σημερινό επιτόκιο	Υ.Δ.Τ σε ημέρες	Ομόλογα	Τελευταία τιμή προηγ.	Τελευτ. Τιμή	Εκφ. τοις μετρητοίς (€)	Συναλλαγές σε τμχ	Ελάχιστο ζωής	Μέγιστο ζωής		
<b>Νομικών Προσώπων και Εταιρειών σε Συνάλλαγμα και Ευρο</b>																			
0	GBP / 10	01/12	0.25	---	66	1	01/12/1928	100	2.5	360	Ε.Κ.Τ.Ε.	---	---	---	---	---	---		
103,746	GBP / 10	01/12	0.25	---	64	1	01/12/1930	98	2.5	360	Ε.Κ.Τ.Ε. σειρά	2.27	05/02/1996	2.27	Π	05/02/1996	---	2.27	2.27

Σημειώσεις Ομολόγων Ελλ. Δημοσίου

Υ.Δ.Τ: Υπολογισμός Δεδουλευμένων Τόκων.

FLR (= Floating Interest Rate) Ομόλογο Μεταβλητού Επιτοκίου.

Η ελάχιστη διαπραγματεύσιμη Ονομαστική Αξία για όλους τους Άυλους Τίτλους του Δημοσίου είναι τα 100 Ευρώ. (μψρ-0)

**Πίνακας Μελών Χρηματιστηρίου Αθηνών και Μελών ΕΤ.ΕΚ.**

Επωνυμία	Διεύθυνση	Τηλέφωνο	Φαξ	Αγορά Μετοχών			Αγορά Παραγώγων		Μέλη ΕΤ.ΕΚ.	
				Μέλος Αγοράς	Μέλος εξ Αποστάσεως	Ειδικός Διαπρήτης	Διαπρήτης	Ειδικός Διαπρήτης	Γενικό Εκκαθιστικό	Άμεσο Εκκαθιστικό
AEONIC SECURITIES C.I.F. P.L.C.	ΛΑΪΟΥ 6, ΓΡ. 301B, ANNA COURT ,	35725337600		a						
ARGUS STOCKBROKERS LTD	25 ΛΕΩΦΟΡΟΣ ΔΗΜΟΣΘΕΝΗ ΣΕΒΕΡΗ 25 ,	0035722717000		a	a		a			
ATLANTIC SECURITIES LTD	ΠΡΟΔΡΟΜΟΥ 37 37,	0035722445400		a	a					
ΑΧΟΝ ΧΡΗΜΑΤΙΣΤΗΡΙΑΚΗ Α.Ε.Π.Ε.Υ.	ΣΤΑΔΙΟΥ 48 48, ΑΘΗΝΑ	2103363800		a			a			
ΒΕΤΑ ΧΡΗΜΑΤΙΣΤΗΡΙΑΚΗ Α.Ε.Π.Ε.Υ.	Λ.ΑΛΕΞΑΝΔΡΑΣ 29 29 , ΑΘΗΝΑ	2106478930		a		a	a			a
BNP PARIBAS S.A.	ΛΑΜΨΑΚΟΥ 2 , ΑΘΗΝΑ	2107468525							a	
BOFA SECURITIES EUROPE SA	112 AVENUE KL?BER 75116 ,	+33 153655555		a	a					
CAPITAL AXEPEY	ΜΗΤΡΟΠΟΛΕΩΣ 58 58, ΑΘΗΝΑ	2103369700		a			a			
CITIGROUP GLOBAL MARKETS EUROPE AG	REUTERWEG 16 16,	+49 691366-0		a	a					
CITIGROUP GLOBAL MARKETS LIMITED	33 CANADA SQUARE -CANARY WHARF 1,	+44 02079864000		a						
CREDIT SUISSE BANK (EUROPE), S.A.	CALLE AYALA 42, 3A PLANTA-B MADRID ,	+34917916000		a	a					
CREDIT SUISSE SECURITIES (EUROPE) LIMITED	ONE CABOT SQUARE 1 , LONDON	+44 2078888888		a						
DEUTSCHE BANK AG	GREAT WINCHESTER STREET 1 , LONDON	+44 20 754 54209	00441133361437		a					
EUROBANK EQUITIES ΜΟΝΟΠΡΟΣΩΠΗ Α.Ε.Π.Ε.Υ.	ΦΙΛΕΛΛΗΝΩΝ 10 & ΞΕΝΟΦΩΝΤΟΣ 13 , ΑΘΗΝΑ	2103720425		a		a	a			a
EUROCORP Α.Ε.Π.Ε.Υ.	ΠΛ.ΦΙΛΙΚΗΣ ΕΤΑΙΡΕΙΑΣ 14 14, ΑΘΗΝΑ	2107263600		a			a			a
EUROTRUST ΧΡΗΜΑΤΙΣΤΗΡΙΑΚΗ Α.Ε.Π.Ε.Υ.	ΣΕΒΑΣΤΟΥΠΟΛΕΩΣ 113 113, ΑΘΗΝΑ	2103363100		a						
EUROXX ΧΡΗΜΑΤΙΣΤΗΡΙΑΚΗ Α.Ε.Π.Ε.Υ.	ΠΑΛΑΙΟΛΟΓΟΥ 7, ΧΑΛΑΝΔΡΙ	(210)-6879400	(210)-6879401	a		a	a			a
FREEDOM FINANCE EUROPE LTD	ΧΡΗΣΤΑΚΗ ΚΡΑΝΟΥ 20 ,	035725257786		a	a					
GLOBAL CAPITAL SECURITIES & FINANCIAL SERVICES LTD	Λ.ΑΡΧΙΕΠΙΣΚΟΠΟΥ ΜΑΚΑΡΙΟΥ Γ'50 50,	0035722710710		a	a					
GREENPOST TRADING EUROPE LTD	KIMONOS 3, ACROPOLIS MANSIONS, 2ND FLOOR, FLAT/OFFICE 202 ,	035722521389		a	a	a				
HSBC CONTINENTAL EUROPE	Λ.ΜΕΣΣΟΓΕΙΩΝ 109-111 109-111,	2106960000							a	
INDEX ΧΡΗΜΑΤΙΣΤΗΡΙΑΚΗ Α.Ε.Π.Ε.Υ.	ΔΡΑΓΑΤΣΑΝΙΟΥ 6 6, ΑΘΗΝΑ	2103213920		a						
LAIKI FINANCIAL SERVICES LTD	ΛΕΩΦ. ΒΥΡΩΝΟΣ 26, ΛΕΥΚΩΣΙΑ ΚΥΠΡΟΥ	357 22367367	357 22718567		a					
MEGA EQUITY SECURITIES & FINANCIAL SERVICES PUBLIC LTD	ΛΕΩΦ.ΓΡΙΒΑ ΔΙΓΕΝΗ 42-44 42-44,	0035722711711		a	a		a			
MERIT ΧΡΗΜΑΤΙΣΤΗΡΙΑΚΗ Α.Ε.Π.Ε.Υ.	ΣΟΦΟΚΛΕΟΥΣ 5 5, ΑΘΗΝΑ	2103671880		a		a	a			a
MERRILL LYNCH INTERNATIONAL	2 KING EDWARD STREET 2 , LONDON	+44 20276281000		a						
NUNTIUS ΧΡΗΜΑΤΙΣΤΗΡΙΑΚΗ Α.Ε.Π.Ε.Υ.	ΔΡΑΓΑΤΣΑΝΙΟΥ 6 6, ΑΘΗΝΑ	2103350599		a						
ONE PLUS CAPITAL LIMITED	75 PRODROMOU AVENUE NICOSIA 1307 ,	35722873760		a	a					
PROCHOICE CHRIMATISTIRIAKI LTD	ΛΕΩΦ.ΣΠΥΡΟΥ ΚΥΠΡΙΑΝΟΥ 57, ΑΚΙΝΗΤΑ Φ 57,	035724661192		a	a					
SHARELINK SECURITIES & FINANCIAL SERVICES LTD	HOUSE-ΘΕΟΤΟΚΗ 6 ΜΕΓΑΡΟ ΕΛΛΗΝΑ 6 ,	+357 22554200		a			a			

**Πίνακας Μελών Χρηματιστηρίου Αθηνών και Μελών ΕΤ.ΕΚ.**

Επωνυμία	Διεύθυνση	Τηλέφωνο	Φαξ	Αγορά Μετοχών			Αγορά Παραγώγων		Μέλη ΕΤ.ΕΚ.	
				Μέλος Αγοράς	Μέλος εξ Αποστάσεως	Ειδικός Διαπρήτης	Διαπρήτης	Ειδικός Διαπρήτης	Γενικό Εκκαθιστικό	Άμεσο Εκκαθιστικό
SOCIETE GENERALE S.A.	17 COURS VALMY, CEDEX ,	+157290504		a	a		a			
SOLIDUS SECURITIES A.E.P.E.Y.	ΛΟΥΙΖΗΣ ΡΙΑΝΚΟΥΡ 64 64, ΑΘΗΝΑ	2106900600		a			a			a
THE CYPRUS INVESTMENT & SECURITIES CORPORATION LTD	ΑΓΙΟΥ ΠΡΟΚΟΠΙΟΥ & ΠΟΣΕΙΔΩΝΟΣ 1 154,	0035722121700		a	a					
UBS EUROPE SE	OPERNTURM, BOCKENHEIMER LANDSTRASSE 2-4 ,	496921790		a	a					
UBS LIMITED	FINSBURY AVENUE 1 , LONDON	+44 2075687135			a					
<b>A. ΣΑΡΡΗΣ ΧΡΗΜΑΤΙΣΤΗΡΙΑΚΗ Α.Ε.Π.Ε.Υ</b>	ΔΡΑΓΑΤΣΑΝΙΟΥ 6 6, ΑΘΗΝΑ	2103367700		a						
<b>ΑΛΦΑ FINANCE ΜΟΝΟΠΡΟΣΩΠΗ ΑΕΠΕΥ</b>	ΠΑΝΕΠΙΣΤΗΜΙΟΥ 45 5, ΑΘΗΝΑ	2103677400		a		a	a	a		a
<b>ΑΛΦΑ ΤΡΑΠΕΖΑ ΑΝΩΝΥΜΗ ΕΤΑΙΡΙΑ</b>	ΣΤΑΔΙΟΥ 40 , ΑΘΗΝΑ	2103260000							a	
<b>Γ. Α. ΠΕΡΒΑΝΑΣ ΧΡΗΜΑΤΙΣΤΗΡΙΑΚΗ Α.Ε.Π.Ε.Υ</b>	ΣΟΦΟΚΛΕΟΥΣ 7-9 7-9, ΑΘΗΝΑ	2103727200		a						
<b>ΕΘΝΙΚΗ ΤΡΑΠΕΖΑ ΤΗΣ ΕΛΛΑΔΟΣ Α.Ε.</b>	ΑΚΑΔΗΜΙΑΣ 68, ΑΘΗΝΑ	(210)-3328817	(210)-3328678	a		a	a		a	
	ΑΙΟΛΟΥ 86, ΑΘΗΝΑ	(210)-3341000	(210)-3228187							
<b>ΕΘΝΙΚΗ ΧΡΗΜΑΤΙΣΤΗΡΙΑΚΗ ΜΟΝΟΠΡΟΣΩΠΗ ΑΕΠΕΥ</b>	ΛΕΩΦΟΡΟΣ ΑΘΗΝΩΝ 128-132 & ΙΦΙΓΕΝΙΑΣ 66, ΑΘΗΝΑ	2103328784		a		a	a	a		
<b>ΕΛΛΗΝΙΚΗ ΤΡΑΠΕΖΑ (ΕΠΕΝΔΥΣΕΙΣ) ΛΤΔ</b>	ΛΕΩΦ.ΚΥΡΙΑΚΟΥ ΜΑΤΣΗ 31 - ΤΘ 24747 , ΛΕΥΚΩΣΙΑ ΚΥΠΡΟΥ	+357 22500100	357 22500110		a					
<b>ΕΛΛΗΝΟΑΜΕΡΙΚΑΝΙΚΗ ΧΡΗΜΑΤΙΣΤΗΡΙΑΚΗ ΑΕΠΕΥ</b>	ΑΝΔΡΕΑ ΠΑΠΑΝΔΡΕΟΥ 27 27, ΜΑΡΟΥΣΙ	2103311100		a		a	a			a
<b>Ι. Χ. ΜΑΥΡΙΚΗΣ ΧΡΗΜΑΤΙΣΤΗΡΙΑΚΗ Α.Ε.Π.Ε.Υ</b>	ΣΟΦΟΚΛΕΟΥΣ 5 5, ΑΘΗΝΑ	2103216730		a						
<b>ΚΑΠΠΑ ΧΡΗΜΑΤΙΣΤΗΡΙΑΚΗ Α.Ε.Π.Ε.Υ.</b>	ΒΑΛΛΩΡΙΤΟΥ 15 15, ΑΘΗΝΑ	2103678600		a			a			
<b>ΚΑΡΑΜΑΝΩΦ ΧΡΗΜΑΤΙΣΤΗΡΙΑΚΗ Α.Ε.Π.Ε.Υ.</b>	ΠΛ.ΑΓ.ΘΕΟΔΩΡΩΝ 2 2, ΑΘΗΝΑ	2103212947		a						
<b>ΚΥΚΛΟΣ ΧΡΗΜΑΤΙΣΤΗΡΙΑΚΗ Α.Ε.Π.Ε.Υ.</b>	ΧΑΡΙΛΑΟΥ ΤΡΙΚΟΥΠΗ 6-8-10 39, ΑΘΗΝΑ	2103364300		a			a			
<b>ΛΕΩΝ ΔΕΠΟΛΑΣ ΧΡΗΜΑΤΙΣΤΗΡΙΑΚΗ Α.Ε.Π.Ε.Υ.</b>	ΧΡΗΣΤΟΥ ΛΑΔΑ 1 1, ΑΘΗΝΑ	2103213276 -28		a		a	a			
<b>Ν. ΧΡΥΣΟΧΟΙΔΗΣ ΧΡΗΜΑΤΙΣΤΗΡΙΑΚΗ Α.Ε.Π.Ε.Υ</b>	ΣΟΦΟΚΛΕΟΥΣ 7-9 7-9, ΑΘΗΝΑ	2103213913		a			a			a
<b>ΠΑΓΚΡΗΤΙΑ ΤΡΑΠΕΖΑ ΑΝΩΝΥΜΗ ΕΤΑΙΡΕΙΑ</b>	ΙΚΑΡΟΥ 5 ,	2810338746							a	
<b>ΠΑΝΤΕΛΑΚΗΣ ΧΡΗΜΑΤΙΣΤΗΡΙΑΚΗ Α.Ε.Π.Ε.Υ</b>	ΕΘΝΙΚΗΣ ΑΝΤΙΣΤΑΣΕΩΣ 57, ΚΤΙΡΙΟ Β 57, ΧΑΛΑΝΔΡΙ	2106965000		a		a	a	a		
<b>ΠΕΙΡΑΙΩΣ ΜΟΝΟΠΡΟΣΩΠΗ Α.Ε.Π.Ε.Υ.</b>	ΣΤΑΔΙΟΥ 10 10, ΑΘΗΝΑ	2103354100		a		a	a	a		a
<b>ΣΤ. ΕΜ. ΛΑΥΡΕΝΤΑΚΗΣ ΧΡΗΜΑΤΙΣΤΗΡΙΑΚΗ Α.Ε.Π.Ε.Υ.</b>	ΣΟΦΟΚΛΕΟΥΣ 7-9 7-9, ΑΘΗΝΑ	2103213336		a			a			
<b>ΤΡΑΠΕΖΑ EUROBANK ΑΕ</b>	ΟΘΩΝΟΣ 8 , ΑΘΗΝΑ	2144043907							a	
<b>ΤΡΑΠΕΖΑ ΟΡΤΙΜΑ BANK Α.Ε.</b>	ΑΙΓΙΛΕΙΑΣ 32 & ΠΑΡΑΔΕΙΣΟΥ 32 , ΜΑΡΟΥΣΙ	2108173663		a		a	a	a	a	
<b>ΤΡΑΠΕΖΑ ΠΕΙΡΑΙΩΣ ΑΝΩΝΥΜΟΣ ΕΤΑΙΡΕΙΑ</b>	ΑΜΕΡΙΚΗΣ 4 , ΑΘΗΝΑ	2103335000		a			a		a	

**Πίνακας Μετοχών Υπό Ειδική Διαπραγμάτευση**

Χρεόγραφο	Κατηγορία Διαπραγμάτευσης
Ειδικός Διαπραγματευτής	Εναρξη Ειδικής Διαπραγμάτευσης
<b>MLS ΠΛΗΡΟΦΟΡΙΚΗ (ΚΟ)</b>	<b>Κατάσταση σε Αναστολή</b>
ΠΕΙΡΑΙΩΣ ΜΟΝΟΠΡΟΣΩΠΗ Α.Ε.Π.Ε.Υ.	01/08/2019
<b>ALPHA ETF FTSE Athex Large Cap</b>	<b>Διαπραγματεύσιμα Αμοιβαία Κεφάλαια (Δ.Α.Κ.)</b>
ΑΛΦΑ FINANCE ΜΟΝΟΠΡΟΣΩΠΗ ΑΕΠΕΥ	02/01/1900
ΕΘΝΙΚΗ ΧΡΗΜΑΤΙΣΤΗΡΙΑΚΗ ΜΟΝΟΠΡΟΣΩΠΗ ΑΕΠΕΥ	02/01/1900
<b>ALPHA TRUST (ΚΟ)</b>	<b>Κύρια Αγορά</b>
EUROBANK EQUITIES ΜΟΝΟΠΡΟΣΩΠΗ Α.Ε.Π.Ε.Υ.	06/02/2023
ΛΕΩΝ ΔΕΠΟΛΑΣ ΧΡΗΜΑΤΙΣΤΗΡΙΑΚΗ Α.Ε.Π.Ε.Υ.	04/01/2021
<b>ALPHA ΥΠΗΡΕΣΙΩΝ ΣΥΜΜ (ΚΟ)</b>	<b>Κύρια Αγορά</b>
EUROBANK EQUITIES ΜΟΝΟΠΡΟΣΩΠΗ Α.Ε.Π.Ε.Υ.	22/10/2006
GREENPOST TRADING EUROPE LTD	12/06/2023
MERIT ΧΡΗΜΑΤΙΣΤΗΡΙΑΚΗ Α.Ε.Π.Ε.Υ.	03/09/2012
ΑΛΦΑ FINANCE ΜΟΝΟΠΡΟΣΩΠΗ ΑΕΠΕΥ	29/02/2016
ΕΘΝΙΚΗ ΧΡΗΜΑΤΙΣΤΗΡΙΑΚΗ ΜΟΝΟΠΡΟΣΩΠΗ ΑΕΠΕΥ	02/01/1900
ΕΛΛΗΝΟΑΜΕΡΙΚΑΝΙΚΗ ΧΡΗΜΑΤΙΣΤΗΡΙΑΚΗ ΑΕΠΕΥ	25/07/2014
ΛΕΩΝ ΔΕΠΟΛΑΣ ΧΡΗΜΑΤΙΣΤΗΡΙΑΚΗ Α.Ε.Π.Ε.Υ.	04/01/2016
ΠΕΙΡΑΙΩΣ ΜΟΝΟΠΡΟΣΩΠΗ Α.Ε.Π.Ε.Υ.	28/05/2009
<b>ATTICA BANK A.T.E. (ΚΟ)</b>	<b>Κύρια Αγορά</b>
EUROXX ΧΡΗΜΑΤΙΣΤΗΡΙΑΚΗ Α.Ε.Π.Ε.Υ.	22/01/2016
ΠΕΙΡΑΙΩΣ ΜΟΝΟΠΡΟΣΩΠΗ Α.Ε.Π.Ε.Υ.	20/09/2017
<b>AUSTRIACARD (ΚΑ)</b>	<b>Κύρια Αγορά</b>
ΒΕΤΑ ΧΡΗΜΑΤΙΣΤΗΡΙΑΚΗ Α.Ε.Π.Ε.Υ.	23/03/2023
EUROBANK EQUITIES ΜΟΝΟΠΡΟΣΩΠΗ Α.Ε.Π.Ε.Υ.	15/05/2023
<b>AUTONELLAS (ΚΟ)</b>	<b>Κύρια Αγορά</b>
EUROXX ΧΡΗΜΑΤΙΣΤΗΡΙΑΚΗ Α.Ε.Π.Ε.Υ.	02/07/2018
ΑΛΦΑ FINANCE ΜΟΝΟΠΡΟΣΩΠΗ ΑΕΠΕΥ	01/07/2019
<b>AVE (ΚΟ)</b>	<b>Κύρια Αγορά</b>
EUROXX ΧΡΗΜΑΤΙΣΤΗΡΙΑΚΗ Α.Ε.Π.Ε.Υ.	05/06/2020
<b>BRIQ PROPERTIES (ΚΟ)</b>	<b>Κύρια Αγορά</b>
EUROBANK EQUITIES ΜΟΝΟΠΡΟΣΩΠΗ Α.Ε.Π.Ε.Υ.	09/09/2019
ΛΕΩΝ ΔΕΠΟΛΑΣ ΧΡΗΜΑΤΙΣΤΗΡΙΑΚΗ Α.Ε.Π.Ε.Υ.	22/02/2021
<b>CENERGY HOLDINGS (ΚΑ)</b>	<b>Κύρια Αγορά</b>
EUROBANK EQUITIES ΜΟΝΟΠΡΟΣΩΠΗ Α.Ε.Π.Ε.Υ.	02/01/2016
ΑΛΦΑ FINANCE ΜΟΝΟΠΡΟΣΩΠΗ ΑΕΠΕΥ	02/01/2016
ΠΑΝΤΕΛΑΚΗΣ ΧΡΗΜΑΤΙΣΤΗΡΙΑΚΗ Α.Ε.Π.Ε.Υ.	27/12/2022
ΤΡΑΠΕΖΑ ΟΡΤΙΜΑ BANK Α.Ε.	14/03/2022
<b>CNL CAPITAL (ΚΟ)</b>	<b>Κύρια Αγορά</b>
MERIT ΧΡΗΜΑΤΙΣΤΗΡΙΑΚΗ Α.Ε.Π.Ε.Υ.	01/10/2018
<b>COCA-COLA HBC AG (ΚΟ)</b>	<b>Κύρια Αγορά</b>
ΒΕΤΑ ΧΡΗΜΑΤΙΣΤΗΡΙΑΚΗ Α.Ε.Π.Ε.Υ.	08/03/2021
ΕΘΝΙΚΗ ΧΡΗΜΑΤΙΣΤΗΡΙΑΚΗ ΜΟΝΟΠΡΟΣΩΠΗ ΑΕΠΕΥ	02/01/1900
ΠΕΙΡΑΙΩΣ ΜΟΝΟΠΡΟΣΩΠΗ Α.Ε.Π.Ε.Υ.	04/05/2015
<b>DIMAND (ΚΟ)</b>	<b>Κύρια Αγορά</b>
EUROBANK EQUITIES ΜΟΝΟΠΡΟΣΩΠΗ Α.Ε.Π.Ε.Υ.	08/08/2022
ΑΛΦΑ FINANCE ΜΟΝΟΠΡΟΣΩΠΗ ΑΕΠΕΥ	08/08/2022
ΠΑΝΤΕΛΑΚΗΣ ΧΡΗΜΑΤΙΣΤΗΡΙΑΚΗ Α.Ε.Π.Ε.Υ.	15/05/2023
<b>EUROBANK HOLDINGS (ΚΟ)</b>	<b>Κύρια Αγορά</b>
EUROBANK EQUITIES ΜΟΝΟΠΡΟΣΩΠΗ Α.Ε.Π.Ε.Υ.	01/06/2012
GREENPOST TRADING EUROPE LTD	12/06/2023
MERIT ΧΡΗΜΑΤΙΣΤΗΡΙΑΚΗ Α.Ε.Π.Ε.Υ.	06/11/2017
ΑΛΦΑ FINANCE ΜΟΝΟΠΡΟΣΩΠΗ ΑΕΠΕΥ	09/01/2006
ΕΘΝΙΚΗ ΧΡΗΜΑΤΙΣΤΗΡΙΑΚΗ ΜΟΝΟΠΡΟΣΩΠΗ ΑΕΠΕΥ	02/01/1900
ΕΛΛΗΝΟΑΜΕΡΙΚΑΝΙΚΗ ΧΡΗΜΑΤΙΣΤΗΡΙΑΚΗ ΑΕΠΕΥ	25/07/2014
ΛΕΩΝ ΔΕΠΟΛΑΣ ΧΡΗΜΑΤΙΣΤΗΡΙΑΚΗ Α.Ε.Π.Ε.Υ.	30/11/2018
ΠΕΙΡΑΙΩΣ ΜΟΝΟΠΡΟΣΩΠΗ Α.Ε.Π.Ε.Υ.	28/09/2009
<b>FOURLIS ΣΥΜΜΕΤΟΧΩΝ (ΚΟ)</b>	<b>Κύρια Αγορά</b>
EUROBANK EQUITIES ΜΟΝΟΠΡΟΣΩΠΗ Α.Ε.Π.Ε.Υ.	01/12/2016
ΠΕΙΡΑΙΩΣ ΜΟΝΟΠΡΟΣΩΠΗ Α.Ε.Π.Ε.Υ.	06/03/2017
<b>HELLENIQ ENERGY (ΚΟ)</b>	<b>Κύρια Αγορά</b>
ΕΛΛΗΝΟΑΜΕΡΙΚΑΝΙΚΗ ΧΡΗΜΑΤΙΣΤΗΡΙΑΚΗ ΑΕΠΕΥ	14/09/2015
ΠΕΙΡΑΙΩΣ ΜΟΝΟΠΡΟΣΩΠΗ Α.Ε.Π.Ε.Υ.	20/03/2017
<b>IDEAL HOLDINGS (ΚΟ)</b>	<b>Κύρια Αγορά</b>
EUROBANK EQUITIES ΜΟΝΟΠΡΟΣΩΠΗ Α.Ε.Π.Ε.Υ.	07/06/2021
ΠΕΙΡΑΙΩΣ ΜΟΝΟΠΡΟΣΩΠΗ Α.Ε.Π.Ε.Υ.	07/06/2021
<b>INTERCONTINENTAL (ΚΟ)</b>	<b>Κύρια Αγορά</b>
ΛΕΩΝ ΔΕΠΟΛΑΣ ΧΡΗΜΑΤΙΣΤΗΡΙΑΚΗ Α.Ε.Π.Ε.Υ.	03/06/2019

**Πίνακας Μετοχών Υπό Ειδική Διαπραγμάτευση**

Χρεόγραφο	Κατηγορία Διαπραγμάτευσης
Ειδικός Διαπραγματευτής	Έναρξη Ειδικής Διαπραγμάτευσης
<b>INTRAKAT (ΚΟ)</b>	<b>Κύρια Αγορά</b>
ΒΕΤΑ ΧΡΗΜΑΤΙΣΤΗΡΙΑΚΗ Α.Ε.Π.Ε.Υ.	04/10/2021
ΠΑΝΤΕΛΑΚΗΣ ΧΡΗΜΑΤΙΣΤΗΡΙΑΚΗ Α.Ε.Π.Ε.Υ.	10/10/2022
<b>JUMBO (ΚΟ)</b>	<b>Κύρια Αγορά</b>
ΒΕΤΑ ΧΡΗΜΑΤΙΣΤΗΡΙΑΚΗ Α.Ε.Π.Ε.Υ.	01/02/2021
ΕΥΡΟΒΑΝΚ ΕQUITIES ΜΟΝΟΠΡΟΣΩΠΗ Α.Ε.Π.Ε.Υ.	25/05/2020
GREENPOST TRADING EUROPE LTD	12/06/2023
MERIT ΧΡΗΜΑΤΙΣΤΗΡΙΑΚΗ Α.Ε.Π.Ε.Υ.	06/11/2017
ΠΕΙΡΑΙΩΣ ΜΟΝΟΠΡΟΣΩΠΗ Α.Ε.Π.Ε.Υ.	06/03/2017
<b>LAMDA DEVELOPMENT(ΚΟ)</b>	<b>Κύρια Αγορά</b>
ΕΥΡΟΒΑΝΚ ΕQUITIES ΜΟΝΟΠΡΟΣΩΠΗ Α.Ε.Π.Ε.Υ.	08/12/2014
ΠΑΝΤΕΛΑΚΗΣ ΧΡΗΜΑΤΙΣΤΗΡΙΑΚΗ Α.Ε.Π.Ε.Υ.	06/11/2017
ΠΕΙΡΑΙΩΣ ΜΟΝΟΠΡΟΣΩΠΗ Α.Ε.Π.Ε.Υ.	29/06/2017
<b>MIG (ΚΟ)</b>	<b>Κύρια Αγορά</b>
ΠΕΙΡΑΙΩΣ ΜΟΝΟΠΡΟΣΩΠΗ Α.Ε.Π.Ε.Υ.	02/02/2009
<b>PREMIA (ΚΟ)</b>	<b>Κύρια Αγορά</b>
ΒΕΤΑ ΧΡΗΜΑΤΙΣΤΗΡΙΑΚΗ Α.Ε.Π.Ε.Υ.	01/06/2021
ΛΕΩΝ ΔΕΠΟΛΑΣ ΧΡΗΜΑΤΙΣΤΗΡΙΑΚΗ Α.Ε.Π.Ε.Υ.	05/12/2022
ΠΑΝΤΕΛΑΚΗΣ ΧΡΗΜΑΤΙΣΤΗΡΙΑΚΗ Α.Ε.Π.Ε.Υ.	23/12/2021
<b>PROFILE (ΚΟ)</b>	<b>Κύρια Αγορά</b>
ΠΑΝΤΕΛΑΚΗΣ ΧΡΗΜΑΤΙΣΤΗΡΙΑΚΗ Α.Ε.Π.Ε.Υ.	01/07/2019
ΤΡΑΠΕΖΑ ΟΡΤΙΜΑ BANK Α.Ε.	03/04/2023
<b>QUALITY &amp; RELIABILITY (ΚΟ)</b>	<b>Κύρια Αγορά</b>
ΤΡΑΠΕΖΑ ΟΡΤΙΜΑ BANK Α.Ε.	03/01/2023
<b>QUEST ΣΥΜΜΕΤΟΧΩΝ (ΚΟ)</b>	<b>Κύρια Αγορά</b>
ΒΕΤΑ ΧΡΗΜΑΤΙΣΤΗΡΙΑΚΗ Α.Ε.Π.Ε.Υ.	26/03/2018
ΕΥΡΟΒΑΝΚ ΕQUITIES ΜΟΝΟΠΡΟΣΩΠΗ Α.Ε.Π.Ε.Υ.	28/01/2019
<b>SPACE HELLAS (ΚΟ)</b>	<b>Κύρια Αγορά</b>
MERIT ΧΡΗΜΑΤΙΣΤΗΡΙΑΚΗ Α.Ε.Π.Ε.Υ.	09/12/2022
<b>TITAN CEMENT (ΚΑ)</b>	<b>Κύρια Αγορά</b>
ΒΕΤΑ ΧΡΗΜΑΤΙΣΤΗΡΙΑΚΗ Α.Ε.Π.Ε.Υ.	01/02/2021
ΕΥΡΟΒΑΝΚ ΕQUITIES ΜΟΝΟΠΡΟΣΩΠΗ Α.Ε.Π.Ε.Υ.	06/11/2019
ΠΕΙΡΑΙΩΣ ΜΟΝΟΠΡΟΣΩΠΗ Α.Ε.Π.Ε.Υ.	18/01/2021
<b>VISIONALCO SA/NV (ΚΑ)</b>	<b>Κύρια Αγορά</b>
ΕΥΡΟΒΑΝΚ ΕQUITIES ΜΟΝΟΠΡΟΣΩΠΗ Α.Ε.Π.Ε.Υ.	04/03/2014
MERIT ΧΡΗΜΑΤΙΣΤΗΡΙΑΚΗ Α.Ε.Π.Ε.Υ.	17/03/2014
ΑΛΦΑ FINANCE ΜΟΝΟΠΡΟΣΩΠΗ ΑΕΠΕΥ	11/03/2008
<b>ΑΒΑΣ Α.Ε. (ΚΟ)</b>	<b>Κύρια Αγορά</b>
ΕΥΡΟΒΑΝΚ ΕQUITIES ΜΟΝΟΠΡΟΣΩΠΗ Α.Ε.Π.Ε.Υ.	14/12/2015
ΠΕΙΡΑΙΩΣ ΜΟΝΟΠΡΟΣΩΠΗ Α.Ε.Π.Ε.Υ.	01/02/2021
ΤΡΑΠΕΖΑ ΟΡΤΙΜΑ BANK Α.Ε.	04/09/2023
<b>ΑΔΜΗΣ ΣΥΜΜΕΤΟΧΩΝ Α.Ε. (ΚΟ)</b>	<b>Κύρια Αγορά</b>
ΕΥΡΟΒΑΝΚ ΕQUITIES ΜΟΝΟΠΡΟΣΩΠΗ Α.Ε.Π.Ε.Υ.	24/05/2021
ΕΛΛΗΝΟΑΜΕΡΙΚΑΝΙΚΗ ΧΡΗΜΑΤΙΣΤΗΡΙΑΚΗ ΑΕΠΕΥ	09/03/2020
ΠΕΙΡΑΙΩΣ ΜΟΝΟΠΡΟΣΩΠΗ Α.Ε.Π.Ε.Υ.	29/06/2017
<b>ΑΕΡΟΠΟΡΙΑ ΑΙΓΑΙΟΥ (ΚΟ)</b>	<b>Κύρια Αγορά</b>
ΕΥΡΟΒΑΝΚ ΕQUITIES ΜΟΝΟΠΡΟΣΩΠΗ Α.Ε.Π.Ε.Υ.	22/09/2020
<b>ΑΛΟΥΜΥΛΑ (ΚΟ)</b>	<b>Κύρια Αγορά</b>
ΠΕΙΡΑΙΩΣ ΜΟΝΟΠΡΟΣΩΠΗ Α.Ε.Π.Ε.Υ.	31/07/2023
<b>ΑΝΔΡΟΜΕΔΑ ΑΕΕΧ (ΚΟ)</b>	<b>Κύρια Αγορά</b>
ΒΕΤΑ ΧΡΗΜΑΤΙΣΤΗΡΙΑΚΗ Α.Ε.Π.Ε.Υ.	15/02/2021
ΤΡΑΠΕΖΑ ΟΡΤΙΜΑ BANK Α.Ε.	03/04/2023
<b>ΓΕΚ ΤΕΡΝΑ (ΚΟ)</b>	<b>Κύρια Αγορά</b>
ΒΕΤΑ ΧΡΗΜΑΤΙΣΤΗΡΙΑΚΗ Α.Ε.Π.Ε.Υ.	08/03/2021
ΕΥΡΟΒΑΝΚ ΕQUITIES ΜΟΝΟΠΡΟΣΩΠΗ Α.Ε.Π.Ε.Υ.	24/05/2021
ΠΕΙΡΑΙΩΣ ΜΟΝΟΠΡΟΣΩΠΗ Α.Ε.Π.Ε.Υ.	29/08/2019
<b>ΔΕΗ (ΚΟ)</b>	<b>Κύρια Αγορά</b>
ΒΕΤΑ ΧΡΗΜΑΤΙΣΤΗΡΙΑΚΗ Α.Ε.Π.Ε.Υ.	01/02/2021
ΕΥΡΟΒΑΝΚ ΕQUITIES ΜΟΝΟΠΡΟΣΩΠΗ Α.Ε.Π.Ε.Υ.	22/10/2006
GREENPOST TRADING EUROPE LTD	12/06/2023
MERIT ΧΡΗΜΑΤΙΣΤΗΡΙΑΚΗ Α.Ε.Π.Ε.Υ.	06/11/2017
ΑΛΦΑ FINANCE ΜΟΝΟΠΡΟΣΩΠΗ ΑΕΠΕΥ	09/01/2006
ΕΘΝΙΚΗ ΧΡΗΜΑΤΙΣΤΗΡΙΑΚΗ ΜΟΝΟΠΡΟΣΩΠΗ ΑΕΠΕΥ	02/01/1900
ΕΛΛΗΝΟΑΜΕΡΙΚΑΝΙΚΗ ΧΡΗΜΑΤΙΣΤΗΡΙΑΚΗ ΑΕΠΕΥ	01/09/2014
ΠΕΙΡΑΙΩΣ ΜΟΝΟΠΡΟΣΩΠΗ Α.Ε.Π.Ε.Υ.	28/09/2009



**Πίνακας Μετοχών Υπό Ειδική Διαπραγμάτευση**

Χρεόγραφο	Κατηγορία Διαπραγμάτευσης
Ειδικός Διαπραγματευτής	Έναρξη Ειδικής Διαπραγμάτευσης
<b>ΕΘΝΙΚΗ ΤΡΑΠΕΖΑ (ΚΟ)</b>	<b>Κύρια Αγορά</b>
EUROBANK EQUITIES ΜΟΝΟΠΡΟΣΩΠΗ Α.Ε.Π.Ε.Υ.	22/10/2006
GREENPOST TRADING EUROPE LTD	12/06/2023
MERIT ΧΡΗΜΑΤΙΣΤΗΡΙΑΚΗ Α.Ε.Π.Ε.Υ.	03/09/2012
ΑΛΦΑ FINANCE ΜΟΝΟΠΡΟΣΩΠΗ ΑΕΠΕΥ	09/01/2006
ΕΘΝΙΚΗ ΧΡΗΜΑΤΙΣΤΗΡΙΑΚΗ ΜΟΝΟΠΡΟΣΩΠΗ ΑΕΠΕΥ	02/01/1900
ΕΛΛΗΝΟΑΜΕΡΙΚΑΝΙΚΗ ΧΡΗΜΑΤΙΣΤΗΡΙΑΚΗ ΑΕΠΕΥ	25/07/2014
ΛΕΩΝ ΔΕΠΟΛΑΣ ΧΡΗΜΑΤΙΣΤΗΡΙΑΚΗ Α.Ε.Π.Ε.Υ.	20/05/2015
ΠΕΙΡΑΙΩΣ ΜΟΝΟΠΡΟΣΩΠΗ Α.Ε.Π.Ε.Υ.	08/09/2008
<b>ΕΚΤΕΡ (ΚΟ)</b>	<b>Κύρια Αγορά</b>
ΒΕΤΑ ΧΡΗΜΑΤΙΣΤΗΡΙΑΚΗ Α.Ε.Π.Ε.Υ.	26/09/2022
EUROBANK EQUITIES ΜΟΝΟΠΡΟΣΩΠΗ Α.Ε.Π.Ε.Υ.	16/10/2017
ΛΕΩΝ ΔΕΠΟΛΑΣ ΧΡΗΜΑΤΙΣΤΗΡΙΑΚΗ Α.Ε.Π.Ε.Υ.	21/05/2018
<b>ΕΛΑΣΤΡΟΝ (ΚΟ)</b>	<b>Κύρια Αγορά</b>
ΛΕΩΝ ΔΕΠΟΛΑΣ ΧΡΗΜΑΤΙΣΤΗΡΙΑΚΗ Α.Ε.Π.Ε.Υ.	20/02/2017
<b>ΕΒΑΛΧΑΛΚΟΡ (ΚΟ)</b>	<b>Κύρια Αγορά</b>
ΒΕΤΑ ΧΡΗΜΑΤΙΣΤΗΡΙΑΚΗ Α.Ε.Π.Ε.Υ.	09/01/2023
EUROBANK EQUITIES ΜΟΝΟΠΡΟΣΩΠΗ Α.Ε.Π.Ε.Υ.	07/05/2018
ΑΛΦΑ FINANCE ΜΟΝΟΠΡΟΣΩΠΗ ΑΕΠΕΥ	07/05/2018
<b>ΕΛΜΑΚΤΩΡ (ΚΟ)</b>	<b>Κύρια Αγορά</b>
EUROBANK EQUITIES ΜΟΝΟΠΡΟΣΩΠΗ Α.Ε.Π.Ε.Υ.	01/06/2012
EUROXX ΧΡΗΜΑΤΙΣΤΗΡΙΑΚΗ Α.Ε.Π.Ε.Υ.	24/09/2018
ΑΛΦΑ FINANCE ΜΟΝΟΠΡΟΣΩΠΗ ΑΕΠΕΥ	18/03/2019
ΕΘΝΙΚΗ ΧΡΗΜΑΤΙΣΤΗΡΙΑΚΗ ΜΟΝΟΠΡΟΣΩΠΗ ΑΕΠΕΥ	02/01/1900
ΠΕΙΡΑΙΩΣ ΜΟΝΟΠΡΟΣΩΠΗ Α.Ε.Π.Ε.Υ.	22/10/2018
<b>ΕΛΛΗΝ. ΧΡΗΜΑΤΙΣΤΗΡΙΑ-Χ.Α. (ΚΟ)</b>	<b>Κύρια Αγορά</b>
ΕΘΝΙΚΗ ΧΡΗΜΑΤΙΣΤΗΡΙΑΚΗ ΜΟΝΟΠΡΟΣΩΠΗ ΑΕΠΕΥ	02/01/1900
ΕΛΛΗΝΟΑΜΕΡΙΚΑΝΙΚΗ ΧΡΗΜΑΤΙΣΤΗΡΙΑΚΗ ΑΕΠΕΥ	01/09/2014
ΠΕΙΡΑΙΩΣ ΜΟΝΟΠΡΟΣΩΠΗ Α.Ε.Π.Ε.Υ.	04/05/2015
<b>ΕΛΤΟΝ (ΚΟ)</b>	<b>Κύρια Αγορά</b>
EUROBANK EQUITIES ΜΟΝΟΠΡΟΣΩΠΗ Α.Ε.Π.Ε.Υ.	28/11/2022
ΤΡΑΠΕΖΑ ΟΡΤΙΜΑ BANK Α.Ε.	30/01/2023
<b>ΕΝΤΕΡΣΟΦΤ (ΚΟ)</b>	<b>Κύρια Αγορά</b>
EUROBANK EQUITIES ΜΟΝΟΠΡΟΣΩΠΗ Α.Ε.Π.Ε.Υ.	22/06/2020
ΑΛΦΑ FINANCE ΜΟΝΟΠΡΟΣΩΠΗ ΑΕΠΕΥ	23/03/2023
<b>ΕΥΔΑΠ (ΚΟ)</b>	<b>Κύρια Αγορά</b>
EUROBANK EQUITIES ΜΟΝΟΠΡΟΣΩΠΗ Α.Ε.Π.Ε.Υ.	10/06/2019
ΑΛΦΑ FINANCE ΜΟΝΟΠΡΟΣΩΠΗ ΑΕΠΕΥ	27/01/2020
<b>ΕΥΡΩΣΥΜΒΟΥΛΟΙ (ΚΟ)</b>	<b>Κύρια Αγορά</b>
ΤΡΑΠΕΖΑ ΟΡΤΙΜΑ BANK Α.Ε.	01/02/2023
<b>ΙΝΤΕΡΓΟΥΝΤ-ΕΥΔΕΜΠΟΡΙΑ (ΚΟ)</b>	<b>Κύρια Αγορά</b>
EUROBANK EQUITIES ΜΟΝΟΠΡΟΣΩΠΗ Α.Ε.Π.Ε.Υ.	05/07/2021
ΠΑΝΤΕΛΑΚΗΣ ΧΡΗΜΑΤΙΣΤΗΡΙΑΚΗ Α.Ε.Π.Ε.Υ.	01/07/2021
<b>ΙΝΤΕΡΛΑΪΦ (ΚΟ)</b>	<b>Κύρια Αγορά</b>
ΒΕΤΑ ΧΡΗΜΑΤΙΣΤΗΡΙΑΚΗ Α.Ε.Π.Ε.Υ.	24/10/2022
<b>ΚΛΟΥΚΙΝΑΣ - ΛΑΠΠΑΣ (ΚΟ)</b>	<b>Κύρια Αγορά</b>
ΤΡΑΠΕΖΑ ΟΡΤΙΜΑ BANK Α.Ε.	02/01/2023
<b>ΚΡΙ - ΚΡΙ (ΚΟ)</b>	<b>Κύρια Αγορά</b>
EUROBANK EQUITIES ΜΟΝΟΠΡΟΣΩΠΗ Α.Ε.Π.Ε.Υ.	07/05/2018
ΛΕΩΝ ΔΕΠΟΛΑΣ ΧΡΗΜΑΤΙΣΤΗΡΙΑΚΗ Α.Ε.Π.Ε.Υ.	16/01/2017
<b>ΛΑΜΨΑ (ΚΟ)</b>	<b>Κύρια Αγορά</b>
ΛΕΩΝ ΔΕΠΟΛΑΣ ΧΡΗΜΑΤΙΣΤΗΡΙΑΚΗ Α.Ε.Π.Ε.Υ.	16/01/2017
<b>ΜΟΤΟΔΥΝΑΜΙΚΗ (ΚΟ)</b>	<b>Κύρια Αγορά</b>
ΤΡΑΠΕΖΑ ΟΡΤΙΜΑ BANK Α.Ε.	25/08/2023
<b>ΜΟΤΟΡ ΟΙΛ (ΚΟ)</b>	<b>Κύρια Αγορά</b>
ΒΕΤΑ ΧΡΗΜΑΤΙΣΤΗΡΙΑΚΗ Α.Ε.Π.Ε.Υ.	08/03/2021
EUROBANK EQUITIES ΜΟΝΟΠΡΟΣΩΠΗ Α.Ε.Π.Ε.Υ.	22/10/2006
GREENPOST TRADING EUROPE LTD	12/06/2023
MERIT ΧΡΗΜΑΤΙΣΤΗΡΙΑΚΗ Α.Ε.Π.Ε.Υ.	25/02/2019
ΕΘΝΙΚΗ ΧΡΗΜΑΤΙΣΤΗΡΙΑΚΗ ΜΟΝΟΠΡΟΣΩΠΗ ΑΕΠΕΥ	02/01/1900
ΛΕΩΝ ΔΕΠΟΛΑΣ ΧΡΗΜΑΤΙΣΤΗΡΙΑΚΗ Α.Ε.Π.Ε.Υ.	01/04/2019
ΠΕΙΡΑΙΩΣ ΜΟΝΟΠΡΟΣΩΠΗ Α.Ε.Π.Ε.Υ.	04/05/2015
<b>ΜΠΛΕ ΚΕΔΡΟΣ (ΚΟ)</b>	<b>Κύρια Αγορά</b>
MERIT ΧΡΗΜΑΤΙΣΤΗΡΙΑΚΗ Α.Ε.Π.Ε.Υ.	30/09/2022

**Πίνακας Μετοχών Υπό Ειδική Διαπραγμάτευση**

Χρεόγραφο	Κατηγορία Διαπραγμάτευσης
Ειδικός Διαπραγματευτής	Έναρξη Ειδικής Διαπραγμάτευσης
<b>ΜΥΤΙΛΗΝΑΙΟΣ (ΚΟ)</b>	<b>Κύρια Αγορά</b>
ΒΕΤΑ ΧΡΗΜΑΤΙΣΤΗΡΙΑΚΗ Α.Ε.Π.Ε.Υ.	11/04/2022
ΕΥΡΟΒΑΝΚ ΕQUITIES ΜΟΝΟΠΡΟΣΩΠΗ Α.Ε.Π.Ε.Υ.	20/09/2017
GREENPOST TRADING EUROPE LTD	12/06/2023
MERIT ΧΡΗΜΑΤΙΣΤΗΡΙΑΚΗ Α.Ε.Π.Ε.Υ.	25/02/2019
ΑΛΦΑ FINANCE ΜΟΝΟΠΡΟΣΩΠΗ ΑΕΠΕΥ	15/04/2019
ΕΘΝΙΚΗ ΧΡΗΜΑΤΙΣΤΗΡΙΑΚΗ ΜΟΝΟΠΡΟΣΩΠΗ ΑΕΠΕΥ	02/01/1900
ΠΕΙΡΑΙΩΣ ΜΟΝΟΠΡΟΣΩΠΗ Α.Ε.Π.Ε.Υ.	04/05/2015
<b>ΟΛΠ (ΚΟ)</b>	<b>Κύρια Αγορά</b>
ΕΥΡΟΒΑΝΚ ΕQUITIES ΜΟΝΟΠΡΟΣΩΠΗ Α.Ε.Π.Ε.Υ.	06/02/2019
<b>ΟΠΑΠ (ΚΟ)</b>	<b>Κύρια Αγορά</b>
ΒΕΤΑ ΧΡΗΜΑΤΙΣΤΗΡΙΑΚΗ Α.Ε.Π.Ε.Υ.	11/04/2022
ΕΥΡΟΒΑΝΚ ΕQUITIES ΜΟΝΟΠΡΟΣΩΠΗ Α.Ε.Π.Ε.Υ.	22/10/2006
GREENPOST TRADING EUROPE LTD	12/06/2023
MERIT ΧΡΗΜΑΤΙΣΤΗΡΙΑΚΗ Α.Ε.Π.Ε.Υ.	20/03/2017
ΑΛΦΑ FINANCE ΜΟΝΟΠΡΟΣΩΠΗ ΑΕΠΕΥ	09/01/2006
ΕΘΝΙΚΗ ΧΡΗΜΑΤΙΣΤΗΡΙΑΚΗ ΜΟΝΟΠΡΟΣΩΠΗ ΑΕΠΕΥ	02/01/1900
ΕΛΛΗΝΟΑΜΕΡΙΚΑΝΙΚΗ ΧΡΗΜΑΤΙΣΤΗΡΙΑΚΗ ΑΕΠΕΥ	25/07/2014
ΠΕΙΡΑΙΩΣ ΜΟΝΟΠΡΟΣΩΠΗ Α.Ε.Π.Ε.Υ.	04/05/2015
<b>ΟΤΕ (ΚΟ)</b>	<b>Κύρια Αγορά</b>
ΒΕΤΑ ΧΡΗΜΑΤΙΣΤΗΡΙΑΚΗ Α.Ε.Π.Ε.Υ.	11/04/2022
ΕΥΡΟΒΑΝΚ ΕQUITIES ΜΟΝΟΠΡΟΣΩΠΗ Α.Ε.Π.Ε.Υ.	22/10/2006
GREENPOST TRADING EUROPE LTD	12/06/2023
MERIT ΧΡΗΜΑΤΙΣΤΗΡΙΑΚΗ Α.Ε.Π.Ε.Υ.	20/03/2017
ΑΛΦΑ FINANCE ΜΟΝΟΠΡΟΣΩΠΗ ΑΕΠΕΥ	09/01/2006
ΕΘΝΙΚΗ ΧΡΗΜΑΤΙΣΤΗΡΙΑΚΗ ΜΟΝΟΠΡΟΣΩΠΗ ΑΕΠΕΥ	02/01/1900
ΕΛΛΗΝΟΑΜΕΡΙΚΑΝΙΚΗ ΧΡΗΜΑΤΙΣΤΗΡΙΑΚΗ ΑΕΠΕΥ	25/07/2014
ΛΕΩΝ ΔΕΠΟΛΑΣ ΧΡΗΜΑΤΙΣΤΗΡΙΑΚΗ Α.Ε.Π.Ε.Υ.	20/04/2015
ΠΕΙΡΑΙΩΣ ΜΟΝΟΠΡΟΣΩΠΗ Α.Ε.Π.Ε.Υ.	08/09/2008
<b>ΠΑΠΟΥΤΣΑΝΗΣ (ΚΟ)</b>	<b>Κύρια Αγορά</b>
ΒΕΤΑ ΧΡΗΜΑΤΙΣΤΗΡΙΑΚΗ Α.Ε.Π.Ε.Υ.	25/11/2013
ΑΛΦΑ FINANCE ΜΟΝΟΠΡΟΣΩΠΗ ΑΕΠΕΥ	19/11/2018
<b>ΠΕΙΡΑΙΩΣ FINANCIAL HOLD (ΚΟ)</b>	<b>Κύρια Αγορά</b>
ΕΥΡΟΒΑΝΚ ΕQUITIES ΜΟΝΟΠΡΟΣΩΠΗ Α.Ε.Π.Ε.Υ.	22/10/2006
ΕΥΡΟXX ΧΡΗΜΑΤΙΣΤΗΡΙΑΚΗ Α.Ε.Π.Ε.Υ.	15/02/2016
GREENPOST TRADING EUROPE LTD	12/06/2023
MERIT ΧΡΗΜΑΤΙΣΤΗΡΙΑΚΗ Α.Ε.Π.Ε.Υ.	16/09/2013
ΑΛΦΑ FINANCE ΜΟΝΟΠΡΟΣΩΠΗ ΑΕΠΕΥ	15/04/2019
ΕΘΝΙΚΗ ΧΡΗΜΑΤΙΣΤΗΡΙΑΚΗ ΜΟΝΟΠΡΟΣΩΠΗ ΑΕΠΕΥ	02/01/1900
ΕΛΛΗΝΟΑΜΕΡΙΚΑΝΙΚΗ ΧΡΗΜΑΤΙΣΤΗΡΙΑΚΗ ΑΕΠΕΥ	25/07/2014
ΛΕΩΝ ΔΕΠΟΛΑΣ ΧΡΗΜΑΤΙΣΤΗΡΙΑΚΗ Α.Ε.Π.Ε.Υ.	30/11/2018
ΠΕΙΡΑΙΩΣ ΜΟΝΟΠΡΟΣΩΠΗ Α.Ε.Π.Ε.Υ.	16/02/2009
<b>ΠΕΤΡΟΠΟΥΛΟΣ ΠΕΤΡΟΣ (ΚΟ)</b>	<b>Κύρια Αγορά</b>
ΕΥΡΟΒΑΝΚ ΕQUITIES ΜΟΝΟΠΡΟΣΩΠΗ Α.Ε.Π.Ε.Υ.	01/04/2019
ΠΑΝΤΕΛΑΚΗΣ ΧΡΗΜΑΤΙΣΤΗΡΙΑΚΗ Α.Ε.Π.Ε.Υ.	16/03/2020
<b>ΠΛΑΣΤΙΚΑ ΘΡΑΚΗΣ (ΚΟ)</b>	<b>Κύρια Αγορά</b>
ΕΥΡΟΒΑΝΚ ΕQUITIES ΜΟΝΟΠΡΟΣΩΠΗ Α.Ε.Π.Ε.Υ.	26/03/2018
ΑΛΦΑ FINANCE ΜΟΝΟΠΡΟΣΩΠΗ ΑΕΠΕΥ	26/03/2018
<b>ΡΕΒΘΙΑ (ΚΟ)</b>	<b>Κύρια Αγορά</b>
ΒΕΤΑ ΧΡΗΜΑΤΙΣΤΗΡΙΑΚΗ Α.Ε.Π.Ε.Υ.	26/06/2023
<b>ΣΑΡΑΝΤΗΣ ΓΡ. (ΚΟ)</b>	<b>Κύρια Αγορά</b>
ΒΕΤΑ ΧΡΗΜΑΤΙΣΤΗΡΙΑΚΗ Α.Ε.Π.Ε.Υ.	14/05/2012
ΕΥΡΟΒΑΝΚ ΕQUITIES ΜΟΝΟΠΡΟΣΩΠΗ Α.Ε.Π.Ε.Υ.	24/10/2016
<b>ΣΙΔΑΜΑ ΜΕΤΑΛΛΟΥΡΓΙΚΗ (ΚΟ)</b>	<b>Κύρια Αγορά</b>
ΤΡΑΠΕΖΑ ΟΡΤΙΜΑ BANK Α.Ε.	25/05/2023
<b>ΤΕΡΝΑ ΕΝΕΡΓΕΙΑΚΗ (ΚΟ)</b>	<b>Κύρια Αγορά</b>
ΕΥΡΟΒΑΝΚ ΕQUITIES ΜΟΝΟΠΡΟΣΩΠΗ Α.Ε.Π.Ε.Υ.	24/05/2021
ΠΕΙΡΑΙΩΣ ΜΟΝΟΠΡΟΣΩΠΗ Α.Ε.Π.Ε.Υ.	09/12/2019
<b>ΤΕΧΝΙΚΗ ΟΛΥΜΠΙΑΚΗ (ΚΟ)</b>	<b>Κύρια Αγορά</b>
ΤΡΑΠΕΖΑ ΟΡΤΙΜΑ BANK Α.Ε.	05/07/2023
<b>ΤΖΙΡΑΚΙΑΝ ΠΡΟΦΙΛ (ΚΟ)</b>	<b>Κύρια Αγορά</b>
ΛΕΩΝ ΔΕΠΟΛΑΣ ΧΡΗΜΑΤΙΣΤΗΡΙΑΚΗ Α.Ε.Π.Ε.Υ.	19/07/2021

**Γνωστοποιήσεις Συναλλαγών - Κατάλογος Υπόχρεων Προσώπων**

Ημερομηνία Υποβολής [1]	Επωνυμία	Λόγος Υποβολής [2]	Υπόχρεος	Ιδιότητα Υπόχρεου	Σχέση με τον Υπόχρεο	Ημερομηνία Συναλλαγής	Αγορά	Όγκος Συναλλαγών	Αξία Συναλλαγών	Φύση Συναλλαγής [3]	Είδος Χρηματικού μέσου	Παρατηρήσεις [4]
13/09/2023	EUROBANK ERGASIAS YΠHPPECIZQN KAI CΥMMETOXQN A.E.	B	BAZIZAIEIOY KQNCTANTINOC	Μέλος ΔΣ Εκτελεστικό	Συνδεδόμενο Νομικό Πρόσωπο	11/09/2023	ΠΑΡΑΓΩΓΩΝ ΧΑ	487	73,699.10	Π	Παράγωγο	1
13/09/2023	EUROBANK ERGASIAS YΠHPPECIZQN KAI CΥMMETOXQN A.E.	B	BAZIZAIEIOY KQNCTANTINOC	Μέλος ΔΣ Εκτελεστικό	Συνδεδόμενο Νομικό Πρόσωπο	11/09/2023	ΠΑΡΑΓΩΓΩΝ ΧΑ	487	72,806.00	A	Παράγωγο	1
13/09/2023	EUROBANK ERGASIAS YΠHPPECIZQN KAI CΥMMETOXQN A.E.	B	BAZIZAIEIOY KQNCTANTINOC	Μέλος ΔΣ Εκτελεστικό	Συνδεδόμενο Νομικό Πρόσωπο	11/09/2023	AΞIΩΝ ΧΑ	130,149	191,904.61	Π	Μετοχή	1
13/09/2023	EUROBANK ERGASIAS YΠHPPECIZQN KAI CΥMMETOXQN A.E.	B	BAZIZAIEIOY KQNCTANTINOC	Μέλος ΔΣ Εκτελεστικό	Συνδεδόμενο Νομικό Πρόσωπο	11/09/2023	AΞIΩΝ ΧΑ	12,174	17,772.01	Π	Μετοχή	1
13/09/2023	EUROBANK ERGASIAS YΠHPPECIZQN KAI CΥMMETOXQN A.E.	B	BAZIZAIEIOY KQNCTANTINOC	Μέλος ΔΣ Εκτελεστικό	Συνδεδόμενο Νομικό Πρόσωπο	11/09/2023	AΞIΩΝ ΧΑ	130,149	190,527.55	A	Μετοχή	1
13/09/2023	EUROBANK ERGASIAS YΠHPPECIZQN KAI CΥMMETOXQN A.E.	B	BAZIZAIEIOY KQNCTANTINOC	Μέλος ΔΣ Εκτελεστικό	Συνδεδόμενο Νομικό Πρόσωπο	12/09/2023	ΠΑΡΑΓΩΓΩΝ ΧΑ	4,341	654,905.30	Π	Παράγωγο	1
13/09/2023	EUROBANK ERGASIAS YΠHPPECIZQN KAI CΥMMETOXQN A.E.	B	BAZIZAIEIOY KQNCTANTINOC	Μέλος ΔΣ Εκτελεστικό	Συνδεδόμενο Νομικό Πρόσωπο	12/09/2023	ΠΑΡΑΓΩΓΩΝ ΧΑ	4,376	652,977.00	A	Παράγωγο	1
13/09/2023	EUROBANK ERGASIAS YΠHPPECIZQN KAI CΥMMETOXQN A.E.	B	BAZIZAIEIOY KQNCTANTINOC	Μέλος ΔΣ Εκτελεστικό	Συνδεδόμενο Νομικό Πρόσωπο	12/09/2023	AΞIΩΝ ΧΑ	84,300	123,433.05	Π	Μετοχή	1
13/09/2023	EUROBANK ERGASIAS YΠHPPECIZQN KAI CΥMMETOXQN A.E.	B	BAZIZAIEIOY KQNCTANTINOC	Μέλος ΔΣ Εκτελεστικό	Συνδεδόμενο Νομικό Πρόσωπο	12/09/2023	AΞIΩΝ ΧΑ	20,032	29,665.98	Π	Μετοχή	1
13/09/2023	EUROBANK ERGASIAS YΠHPPECIZQN KAI CΥMMETOXQN A.E.	B	BAZIZAIEIOY KQNCTANTINOC	Μέλος ΔΣ Εκτελεστικό	Συνδεδόμενο Νομικό Πρόσωπο	12/09/2023	AΞIΩΝ ΧΑ	7,000	10,143.00	Π	Μετοχή	1
13/09/2023	EUROBANK ERGASIAS YΠHPPECIZQN KAI CΥMMETOXQN A.E.	B	BAZIZAIEIOY KQNCTANTINOC	Μέλος ΔΣ Εκτελεστικό	Συνδεδόμενο Νομικό Πρόσωπο	12/09/2023	AΞIΩΝ ΧΑ	8,416	12,079.67	A	Μετοχή	1
13/09/2023	EUROBANK ERGASIAS YΠHPPECIZQN KAI CΥMMETOXQN A.E.	B	BAZIZAIEIOY KQNCTANTINOC	Μέλος ΔΣ Εκτελεστικό	Συνδεδόμενο Νομικό Πρόσωπο	12/09/2023	AΞIΩΝ ΧΑ	84,300	123,235.93	A	Μετοχή	1
13/09/2023	EUROBANK ERGASIAS YΠHPPECIZQN KAI CΥMMETOXQN A.E.	B	BAZIZAIEIOY KQNCTANTINOC	Μέλος ΔΣ Εκτελεστικό	Συνδεδόμενο Νομικό Πρόσωπο	12/09/2023	AΞIΩΝ ΧΑ	7,000	10,225.62	A	Μετοχή	1

**Σημειώσεις Γνωστοποιήσεων Συναλλαγών**

Για περισσότερες πληροφορίες επί των γνωστοποιήσεων συναλλαγών επισκεφτείτε την ιστοσελίδα <http://athexgroup.gr/el/web/guest/companies-info-trade-notifications>

[1] - Η Ημερομηνία Υποβολής αφορά την Ημερομηνία που η Γνωστοποίηση παρελήφθει από το Χ.Α.

[2] - Λόγος Υποβολής: Α: Πρόσωπο που ασκεί Διευθυντικά καθήκοντα, Β: Πρόσωπο που έχει στενό δεσμό με πρόσωπο που ασκεί Διευθυντικά καθήκοντα.

[3] - Φύση Συναλλαγής: Α: Αγορά, Π: Πώληση.

[4] - Παρατηρήσεις: 1 - Λόγω Συμμετοχής σε ΑΜΚ, 2 - Λόγω Εξάσκησης Δικαιώματος Προαίρεσης αγοράς μετοχών που παρέχεται στο προσωπικό, 3 - Λόγω Δωρεάς, 4 - Λόγω Συγχώνευσης ή Διάσπασης κλπ, 5 - Λόγω Μετατροπής ή Ανταλλαγής Ομολογιών, 6 - Ανταλλαγή λόγω Προαιρετικής Δημόσιας Πρότασης.

Υποκείμενη Αγορά				Αγορά Παραγώγων													
Ανωτ Τιμή	Κατωτ Τιμή	Τιμή κλεισ.	Μεταβ.	Μήνας Παράδοσης	Ανοιγμα	Ανωτ Τιμή	Κατωτ Τιμή	Τελ Τιμή	Τιμή κλεισ.	Τελευταία ζήτηση	Τελευταία προσφορά	Τιμή Εκκαθάρισης	Υψηλό ζωής	Χαμηλό ζωής	Πράξεις	Όγκος	Ανοικτές θέσεις
<b>FTSE/X.A. Large Cap</b>				(Μονάδα Διαπραγμάτευσης: 1 Μονάδα Δείκτη x 2€, Χρηματικός Διακανονισμός)													
3,024.51	2,948.33	2,965.43	-1.76%	Σεπτέμβριος 2023	3,000.00	3,015.00	2,946.50	2,965.00	2,965.00	---	---	---	3,293.25	---	164	1,239	1,735
				Οκτώβριος 2023	3,020.00	3,020.00	2,944.00	2,964.50	2,964.50	---	---	---	3,239.25	---	236	1,367	990
				Νοέμβριος 2023	2,996.25	2,996.25	2,965.00	2,965.00	2,965.00	---	---	---	3,094.00	---	5	71	206
				Δεκέμβριος 2023	---	---	---	---	3,034.25	---	---	---	---	---	---	---	---
				Μάρτιος 2024	---	---	---	---	3,049.50	---	---	---	---	---	---	---	---
				Ιούνιος 2024	---	---	---	---	3,066.00	---	---	---	---	---	---	---	---
<b>FTSE/X.A. Τράπεζες</b>				(Μονάδα Διαπραγμάτευσης: 1 Μονάδα Δείκτη x 15€, Χρηματικός Διακανονισμός)													
967.20	930.85	938.41	-2.57%	Σεπτέμβριος 2023	960.00	960.00	932.75	948.50	948.50	---	---	---	1,134.75	---	22	956	2,040
				Δεκέμβριος 2023	977.50	977.50	950.25	964.00	964.00	---	---	---	1,024.75	---	15	765	90
				Μάρτιος 2024	---	---	---	---	973.00	---	---	---	---	---	---	---	---
				Ιούνιος 2024	---	---	---	---	978.25	---	---	---	---	---	---	---	---
<b>MSCI GREECE REBASED</b>				(Μονάδα Διαπραγμάτευσης: 1 Μονάδα Δείκτη x 2€, Χρηματικός Διακανονισμός)													
4,798.01	4,664.05	4,695.00	-1.72%	Σεπτέμβριος 2023	---	---	---	---	4,796.50	---	---	---	5,192.25	---	---	---	181
				Οκτώβριος 2023	---	---	---	---	4,796.75	---	---	---	5,169.00	---	---	---	3
				Νοέμβριος 2023	---	---	---	---	4,794.50	---	---	---	---	---	---	---	---
				Δεκέμβριος 2023	---	---	---	---	4,950.75	---	---	---	5,012.25	---	---	---	20
				Ιανουάριος 2024	---	---	---	---	4,811.25	---	---	---	---	---	---	---	---
				Φεβρουάριος 2024	---	---	---	---	4,818.75	---	---	---	---	---	---	---	---
				Μάρτιος 2024	---	---	---	---	4,826.25	---	---	---	---	---	---	---	---
				Ιούνιος 2024	---	---	---	---	4,852.25	---	---	---	---	---	---	---	---

Σημειώσεις Παραγώγων

Τις τιμές εκκαθάρισης και τις τελικές ανοικτές θέσεις μπορείτε να τις ανακτήσετε στο ακόλουθο path <http://www.helex.gr/el/web/guest/statistics-end-of-day-derivatives>

Υποκείμενη Αγορά				Αγορά Παραγώγων										Ανοικτές θέσεις			
Ανωτ Τιμή	Κατωτ Τιμή	Τιμή κλεισ.	Μεταβ.	Μήνας Παράδοσης	Άνοιγμα	Ανωτ Τιμή	Κατωτ Τιμή	Τελ Τιμή	Τιμή κλεισ.	Τελευταία ζήτηση	Τελευταία προσφορά	Τιμή Εκκαθάρισης*	Υψηλό ζωής	Χαμηλό ζωής	Πράξεις	Όγκος	Ανοικτές θέσεις
(Μέγεθος Συμβολαίου: 100 Χρεόγραφα, Φυσική Παράδοση)																	
<b>ALPHA ΥΠΗΡΕΣΙΩΝ ΣΥΜΜ (ΚΟ)</b>				Σεπτέμβριος 2023	1.37	1.37	1.32	1.33	1.33	---	---	---	1.72	---	334	35,022	138,896
1.377	1.322	1.3395	-1.58%	Δεκέμβριος 2023	1.38	1.39	1.34	1.36	1.36	---	---	---	1.65	---	316	31,189	80,190
				Μάρτιος 2024	---	---	---	---	1.37	---	---	---	---	---	---	---	---
				Ιούνιος 2024	---	---	---	---	1.38	---	---	---	---	---	---	---	---
(Μέγεθος Συμβολαίου: 100 Χρεόγραφα, Φυσική Παράδοση)																	
<b>AUTOHELLAS (ΚΟ)</b>				Σεπτέμβριος 2023	13.59	13.59	13.59	13.59	13.59	---	---	---	14.56	---	1	5	106
13.7	13.14	13.38	-2.19%	Δεκέμβριος 2023	13.40	13.44	13.40	13.44	13.44	---	---	---	14.22	---	2	8	55
				Μάρτιος 2024	---	---	---	---	13.82	---	---	---	---	---	---	---	---
				Ιούνιος 2024	---	---	---	---	13.90	---	---	---	---	---	---	---	---
(Μέγεθος Συμβολαίου: 100 Χρεόγραφα, Φυσική Παράδοση)																	
<b>CENERGY HOLDINGS (ΚΑ)</b>				Σεπτέμβριος 2023	6.87	6.93	6.67	6.72	6.72	---	---	---	7.43	---	58	1,484	3,934
6.95	6.6	6.7	-3.32%	Δεκέμβριος 2023	6.97	7.03	6.67	6.81	6.81	---	---	---	7.22	---	71	1,417	1,883
				Μάρτιος 2024	---	---	---	---	7.00	---	---	---	---	---	---	---	---
				Ιούνιος 2024	---	---	---	---	7.04	---	---	---	---	---	---	---	---
(Μέγεθος Συμβολαίου: 100 Χρεόγραφα, Φυσική Παράδοση)																	
<b>COCA-COLA HBC AG (ΚΟ)</b>				Σεπτέμβριος 2023	26.49	26.49	25.96	26.15	26.15	---	---	---	28.81	---	23	185	474
26.59	25.9	26.05	-1.81%	Δεκέμβριος 2023	26.69	26.82	26.13	26.31	26.31	---	---	---	27.09	---	24	190	149
				Μάρτιος 2024	---	---	---	---	26.80	---	---	---	---	---	---	---	---
				Ιούνιος 2024	---	---	---	---	26.95	---	---	---	---	---	---	---	---
(Μέγεθος Συμβολαίου: 100 Χρεόγραφα, Φυσική Παράδοση)																	
<b>EUROBANK HOLDINGS (ΚΟ)</b>				Σεπτέμβριος 2023	1.47	1.47	1.42	1.43	1.43	---	---	---	1.68	---	153	12,928	36,015
1.478	1.412	1.44	-2.04%	Δεκέμβριος 2023	1.47	1.48	1.42	1.45	1.45	---	---	---	1.56	---	140	12,135	12,122
				Μάρτιος 2024	---	---	---	---	1.49	---	---	---	---	---	---	---	---
				Ιούνιος 2024	---	---	---	---	1.49	---	---	---	---	---	---	---	---
(Μέγεθος Συμβολαίου: 100 Χρεόγραφα, Φυσική Παράδοση)																	
<b>FOURLIS ΣΥΜΜΕΤΟΧΩΝ (ΚΟ)</b>				Σεπτέμβριος 2023	4.26	4.26	4.19	4.19	4.19	---	---	---	5.07	---	10	51	617
4.355	4.2	4.25	-1.62%	Δεκέμβριος 2023	4.33	4.33	4.23	4.26	4.26	---	---	---	4.50	---	27	61	152
				Μάρτιος 2024	---	---	---	---	4.36	---	---	---	---	---	---	---	---
				Ιούνιος 2024	---	---	---	---	4.39	---	---	---	---	---	---	---	---
(Μέγεθος Συμβολαίου: 100 Χρεόγραφα, Φυσική Παράδοση)																	
<b>HELLENiO ENERGY (ΚΟ)</b>				Σεπτέμβριος 2023	7.59	7.59	7.31	7.35	7.35	---	---	---	8.49	---	35	256	635
7.6	7.28	7.36	-2.52%	Δεκέμβριος 2023	7.62	7.62	7.34	7.36	7.36	---	---	---	7.93	---	33	184	1,051
				Μάρτιος 2024	---	---	---	---	7.63	---	---	---	---	---	---	---	---
				Ιούνιος 2024	---	---	---	---	7.67	---	---	---	---	---	---	---	---

**Σημειώσεις Παραγώγων**

Τις τιμές εκκαθάρισης και τις τελικές ανοικτές θέσεις μπορείτε να τις ανακτήσετε στο ακόλουθο path <http://www.helex.gr/el/web/guest/statistics-end-of-day-derivatives>

Υποκείμενη Αγορά				Αγορά Παραγώγων										Ανοικτές θέσεις			
Ανωτ Τιμή	Κατωτ Τιμή	Τιμή κλεισ.	Μεταβ.	Μήνας Παράδοσης	Άνοιγμα	Ανωτ Τιμή	Κατωτ Τιμή	Τελ Τιμή	Τιμή κλεισ.	Τελευταία ζήτηση	Τελευταία προσφορά	Τιμή Εκκαθάρισης*	Υψηλό ζωής	Χαμηλό ζωής	Πράξεις	Όγκος	Ανοικτές θέσεις
<b>INTRACOM HOLDINGS (ΚΟ)</b>				(Μέγεθος Συμβολαίου: 106 Χρεόγραφα, Φυσική Παράδοση)													
2.12	2.06	2.065	-2.13%	Σεπτέμβριος 2023	2.09	2.10	2.05	2.07	2.07	---	---	---	2.46	---	126	1,636	4,145
				Δεκέμβριος 2023	2.14	2.16	2.11	2.11	2.11	---	---	---	2.34	---	93	1,467	1,663
				Μάρτιος 2024	---	---	---	---	2.13	---	---	---	---	---	---	---	---
				Ιούνιος 2024	---	---	---	---	2.14	---	---	---	---	---	---	---	---
<b>INTRAKAT (ΚΟ)</b>				(Μέγεθος Συμβολαίου: 100 Χρεόγραφα, Φυσική Παράδοση)													
2.995	2.89	2.9	-2.85%	Σεπτέμβριος 2023	2.95	2.95	2.88	2.91	2.91	---	---	---	3.36	---	42	2,615	3,347
				Δεκέμβριος 2023	2.95	2.96	2.90	2.90	2.90	---	---	---	3.14	---	54	2,787	2,817
				Μάρτιος 2024	---	---	---	---	3.02	---	---	---	---	---	---	---	---
				Ιούνιος 2024	---	---	---	---	3.03	---	---	---	---	---	---	---	---
<b>JUMBO (ΚΟ)</b>				(Μέγεθος Συμβολαίου: 100 Χρεόγραφα, Φυσική Παράδοση)													
27.68	26.7	27.34	-0.58%	Σεπτέμβριος 2023	27.45	27.45	27.13	27.25	27.25	---	---	---	29.00	---	5	22	200
				Δεκέμβριος 2023	27.81	27.81	27.18	27.18	27.18	---	---	---	28.13	---	3	12	52
				Μάρτιος 2024	---	---	---	---	27.78	---	---	---	---	---	---	---	---
				Ιούνιος 2024	---	---	---	---	27.93	---	---	---	---	---	---	---	---
<b>LAMDA DEVELOPMENT(ΚΟ)</b>				(Μέγεθος Συμβολαίου: 100 Χρεόγραφα, Φυσική Παράδοση)													
6.2	5.985	6.075	-1.70%	Σεπτέμβριος 2023	6.11	6.19	6.00	6.15	6.15	---	---	---	7.54	---	115	913	4,104
				Δεκέμβριος 2023	6.20	6.26	6.07	6.24	6.24	---	---	---	6.77	---	63	776	1,234
				Μάρτιος 2024	---	---	---	---	6.24	---	---	---	---	---	---	---	---
				Ιούνιος 2024	---	---	---	---	6.28	---	---	---	---	---	---	---	---
<b>MIG (ΚΟ)</b>				(Μέγεθος Συμβολαίου: 100 Χρεόγραφα, Φυσική Παράδοση)													
3.9	3.75	3.75	-2.60%	Σεπτέμβριος 2023	---	---	---	---	3.72	---	---	---	5.10	---	---	---	62
				Δεκέμβριος 2023	3.81	3.81	3.74	3.74	3.74	---	---	---	3.99	---	8	12	18
				Μάρτιος 2024	---	---	---	---	3.89	---	---	---	---	---	---	---	---
				Ιούνιος 2024	---	---	---	---	3.91	---	---	---	---	---	---	---	---
<b>QUEST ΣΥΜΜΕΤΟΧΩΝ (ΚΟ)</b>				(Μέγεθος Συμβολαίου: 100 Χρεόγραφα, Φυσική Παράδοση)													
6.19	6	6.06	-1.78%	Σεπτέμβριος 2023	6.07	6.07	5.99	6.01	6.01	---	---	---	6.77	---	19	71	169
				Δεκέμβριος 2023	6.09	6.13	6.08	6.13	6.13	---	---	---	6.25	---	9	45	32
				Μάρτιος 2024	---	---	---	---	6.23	---	---	---	---	---	---	---	---
				Ιούνιος 2024	---	---	---	---	6.27	---	---	---	---	---	---	---	---
<b>TITAN CEMENT (ΚΑ)</b>				(Μέγεθος Συμβολαίου: 100 Χρεόγραφα, Φυσική Παράδοση)													
17.74	17.02	17.34	-1.37%	Σεπτέμβριος 2023	17.83	17.83	17.19	17.38	17.38	---	---	---	19.51	---	15	142	574
				Δεκέμβριος 2023	17.99	18.01	17.33	17.33	17.33	---	---	---	18.01	---	7	132	132
				Μάρτιος 2024	---	---	---	---	17.76	---	---	---	---	---	---	---	---
				Ιούνιος 2024	---	---	---	---	17.86	---	---	---	---	---	---	---	---

Σημειώσεις Παραγώγων

Τις τιμές εκκαθάρισης και τις τελικές ανοικτές θέσεις μπορείτε να τις ανακτήσετε στο ακόλουθο path <http://www.helex.gr/el/web/guest/statistics-end-of-day-derivatives>

Υποκείμενη Αγορά				Αγορά Παραγώγων										Ανοικτές θέσεις			
Ανωτ Τιμή	Κατωτ Τιμή	Τιμή κλεισ.	Μεταβ.	Μήνας Παράδοσης	Άνοιγμα	Ανωτ Τιμή	Κατωτ Τιμή	Τελ Τιμή	Τιμή κλεισ.	Τελευταία ζήτηση	Τελευταία προσφορά	Τιμή Εκκαθάρισης*	Υψηλό ζωής	Χαμηλό ζωής	Πράξεις	Όγκος	Ανοικτές θέσεις
(Μέγεθος Συμβολαίου: 100 Χρεόγραφα, Φυσική Παράδοση)																	
<b>ΒΙΟΗΑΛCO SA/NV (KA)</b>				Σεπτέμβριος 2023	6.48	6.48	6.21	6.21	6.21	---	---	---	7.16	---	43	1,788	4,114
6.47	6.21	6.23	-4.15%	Δεκέμβριος 2023	6.56	6.58	6.29	6.32	6.32	---	---	---	6.66	---	38	1,767	912
				Μάρτιος 2024	---	---	---	---	6.57	---	---	---	---	---	---	---	---
				Ιούνιος 2024	---	---	---	---	6.60	---	---	---	---	---	---	---	---
(Μέγεθος Συμβολαίου: 100 Χρεόγραφα, Φυσική Παράδοση)																	
<b>ΑΒΑΞ Α.Ε. (ΚΟ)</b>				Σεπτέμβριος 2023	1.31	1.32	1.30	1.32	1.32	---	---	---	1.80	---	59	183	940
1.326	1.286	1.308	0.15%	Δεκέμβριος 2023	1.32	1.32	1.32	1.32	1.32	---	---	---	1.49	---	2	125	758
				Μάρτιος 2024	---	---	---	---	1.32	---	---	---	---	---	---	---	---
				Ιούνιος 2024	---	---	---	---	1.33	---	---	---	---	---	---	---	---
(Μέγεθος Συμβολαίου: 100 Χρεόγραφα, Φυσική Παράδοση)																	
<b>ΑΔΜΗ ΣΥΜΜΕΤΟΧΩΝ Α.Ε. (ΚΟ)</b>				Σεπτέμβριος 2023	2.14	2.16	2.10	2.13	2.13	---	---	---	2.49	---	107	2,032	6,267
2.17	2.105	2.14	-0.47%	Δεκέμβριος 2023	2.15	2.16	2.10	2.13	2.13	---	---	---	2.42	---	57	1,565	14,972
				Μάρτιος 2024	---	---	---	---	2.17	---	---	---	---	---	---	---	---
				Ιούνιος 2024	---	---	---	---	2.18	---	---	---	---	---	---	---	---
(Μέγεθος Συμβολαίου: 100 Χρεόγραφα, Φυσική Παράδοση)																	
<b>ΑΕΡΟΠΟΡΙΑ ΑΙΓΑΙΟΥ (ΚΟ)</b>				Σεπτέμβριος 2023	12.41	12.41	11.81	11.81	11.81	---	---	---	13.90	---	232	2,378	4,241
12.5	11.8	11.82	-5.14%	Δεκέμβριος 2023	12.61	12.61	12.00	12.01	12.01	---	---	---	13.64	---	134	2,202	2,745
				Μάρτιος 2024	---	---	---	---	12.59	---	---	---	---	---	---	---	---
				Ιούνιος 2024	---	---	---	---	12.66	---	---	---	---	---	---	---	---
(Μέγεθος Συμβολαίου: 100 Χρεόγραφα, Φυσική Παράδοση)																	
<b>ΓΕΚ ΤΕΡΝΑ (ΚΟ)</b>				Σεπτέμβριος 2023	12.80	12.80	12.57	12.65	12.65	---	---	---	13.80	12.18	34	2,193	4,438
12.96	12.52	12.7	-0.47%	Δεκέμβριος 2023	12.80	12.95	12.75	12.75	12.75	---	---	---	13.71	---	47	2,310	2,880
				Μάρτιος 2024	---	---	---	---	12.89	---	---	---	---	---	---	---	---
				Ιούνιος 2024	---	---	---	---	12.96	---	---	---	---	---	---	---	---
(Μέγεθος Συμβολαίου: 102 Χρεόγραφα, Φυσική Παράδοση)																	
<b>ΔΕΗ (ΚΟ)</b>				Σεπτέμβριος 2023	9.43	9.43	9.09	9.14	9.14	---	---	---	11.33	---	362	6,883	16,999
9.435	9.1	9.16	-2.55%	Δεκέμβριος 2023	9.58	9.58	9.22	9.29	9.29	---	---	---	10.69	---	200	4,762	9,145
				Μάρτιος 2024	---	---	---	---	9.50	---	---	---	---	---	---	---	---
				Ιούνιος 2024	---	---	---	---	9.55	---	---	---	---	---	---	---	---
(Μέγεθος Συμβολαίου: 100 Χρεόγραφα, Φυσική Παράδοση)																	
<b>ΕΘΝΙΚΗ ΤΡΑΠΕΖΑ (ΚΟ)</b>				Σεπτέμβριος 2023	5.77	5.77	5.54	5.56	5.56	---	---	---	6.57	---	165	4,757	16,346
5.78	5.55	5.59	-2.95%	Δεκέμβριος 2023	5.77	5.80	5.61	5.66	5.66	---	---	---	6.43	---	190	3,518	4,540
				Μάρτιος 2024	---	---	---	---	5.82	---	---	---	---	---	---	---	---
				Ιούνιος 2024	---	---	---	---	5.85	---	---	---	---	---	---	---	---

**Σημειώσεις Παραγώγων**

Τις τιμές εκκαθάρισης και τις τελικές ανοικτές θέσεις μπορείτε να τις ανακτήσετε στο ακόλουθο path <http://www.helex.gr/el/web/guest/statistics-end-of-day-derivatives>

Υποκείμενη Αγορά				Αγορά Παραγώγων										Ανοικτές θέσεις				
Ανωτ Τιμή	Κατωτ Τιμή	Τιμή κλεισ.	Μεταβ.	Μήνας Παράδοσης	Άνοιγμα	Ανωτ Τιμή	Κατωτ Τιμή	Τελ Τιμή	Τιμή κλεισ.	Τελευταία ζήτηση	Τελευταία προσφορά	Τιμή Εκκαθάρισης*	Υψηλό ζωής	Χαμηλό ζωής	Πράξεις	Όγκος	Ανοικτές θέσεις	
<b>ΕΛΒΑΛΧΑΛΚΟΡ (ΚΟ)</b>																		(Μέγεθος Συμβολαίου: 100 Χρεόγραφα, Φυσική Παράδοση)
1.96	1.922	1.924	-3.22%	Σεπτέμβριος 2023	1.92	1.92	1.91	1.92	1.92	---	---	---	2.45	---	16	360	1,363	
				Δεκέμβριος 2023	1.95	1.95	1.93	1.93	1.93	---	---	---	2.09	---	12	350	1,203	
				Μάρτιος 2024	---	---	---	---	2.01	---	---	---	---	---	---	---	---	
				Ιούνιος 2024	---	---	---	---	2.02	---	---	---	---	---	---	---	---	
<b>ΕΛΛΑΚΤΩΡ (ΚΟ)</b>																		(Μέγεθος Συμβολαίου: 100 Χρεόγραφα, Φυσική Παράδοση)
2.2	2.095	2.11	-2.09%	Σεπτέμβριος 2023	2.18	2.18	2.10	2.10	2.10	---	---	---	2.73	---	34	320	483	
				Δεκέμβριος 2023	2.12	2.14	2.12	2.13	2.13	---	---	---	2.31	---	3	210	84	
				Μάρτιος 2024	---	---	---	---	2.18	---	---	---	---	---	---	---	---	
				Ιούνιος 2024	---	---	---	---	2.19	---	---	---	---	---	---	---	---	
<b>ΕΛΛΗΝ. ΧΡΗΜΑΤΙΣΤΗΡΙΑ-Χ.Α. (ΚΟ)</b>																		(Μέγεθος Συμβολαίου: 100 Χρεόγραφα, Φυσική Παράδοση)
4.835	4.63	4.75	-0.83%	Σεπτέμβριος 2023	4.75	4.75	4.63	4.74	4.74	---	---	---	6.20	---	126	2,588	4,833	
				Δεκέμβριος 2023	4.82	4.83	4.70	4.82	4.82	---	---	---	5.13	---	71	2,676	2,487	
				Μάρτιος 2024	---	---	---	---	4.84	---	---	---	---	---	---	---	---	
				Ιούνιος 2024	---	---	---	---	4.87	---	---	---	---	---	---	---	---	
<b>ΕΥΔΑΠ (ΚΟ)</b>																		(Μέγεθος Συμβολαίου: 100 Χρεόγραφα, Φυσική Παράδοση)
6.34	6.12	6.21	-1.27%	Σεπτέμβριος 2023	6.28	6.28	6.19	6.23	6.23	---	---	---	7.18	---	26	408	1,141	
				Δεκέμβριος 2023	6.38	6.38	6.23	6.30	6.30	---	---	---	6.52	---	27	410	1,352	
				Μάρτιος 2024	---	---	---	---	6.35	---	---	---	---	---	---	---	---	
				Ιούνιος 2024	---	---	---	---	6.39	---	---	---	---	---	---	---	---	
<b>ΜΟΤΟΡ ΟΪΛ (ΚΟ)</b>																		(Μέγεθος Συμβολαίου: 100 Χρεόγραφα, Φυσική Παράδοση)
23.4	22.78	23	-1.79%	Σεπτέμβριος 2023	23.32	23.32	22.85	23.20	23.20	---	---	---	24.55	---	28	250	843	
				Δεκέμβριος 2023	23.49	23.49	22.89	23.05	23.05	---	---	---	23.74	---	21	236	270	
				Μάρτιος 2024	---	---	---	---	23.66	---	---	---	---	---	---	---	---	
				Ιούνιος 2024	---	---	---	---	23.79	---	---	---	---	---	---	---	---	
<b>ΜΥΤΙΛΗΝΑΙΟΣ (ΚΟ)</b>																		(Μέγεθος Συμβολαίου: 100 Χρεόγραφα, Φυσική Παράδοση)
35.5	34.5	34.98	-0.57%	Σεπτέμβριος 2023	35.29	35.40	34.50	35.00	35.00	---	---	---	38.42	---	102	1,058	2,381	
				Δεκέμβριος 2023	35.50	35.80	35.00	35.35	35.35	---	---	---	37.22	---	64	1,030	1,811	
				Μάρτιος 2024	---	---	---	---	35.54	---	---	---	---	---	---	---	---	
				Ιούνιος 2024	---	---	---	---	35.73	---	---	---	---	---	---	---	---	
<b>ΟΛΠ (ΚΟ)</b>																		(Μέγεθος Συμβολαίου: 100 Χρεόγραφα, Φυσική Παράδοση)
21.95	21.55	21.8	-0.23%	Σεπτέμβριος 2023	21.80	21.80	21.60	21.80	21.80	---	---	---	22.48	---	8	72	156	
				Δεκέμβριος 2023	21.89	21.89	21.88	21.88	21.88	---	---	---	22.04	---	2	60	128	
				Μάρτιος 2024	---	---	---	---	22.07	---	---	---	---	---	---	---	---	
				Ιούνιος 2024	---	---	---	---	22.19	---	---	---	---	---	---	---	---	

Σημειώσεις Παραγώγων

Τις τιμές εκκαθάρισης και τις τελικές ανοικτές θέσεις μπορείτε να τις ανακτήσετε στο ακόλουθο path <http://www.helex.gr/el/web/guest/statistics-end-of-day-derivatives>



Υποκείμενη Αγορά				Αγορά Παραγώγων										Ανοικτές θέσεις			
Ανωτ Τιμή	Κατωτ Τιμή	Τιμή κλεισ.	Μεταβ.	Μήνας Παράδοσης	Άνοιγμα	Ανωτ Τιμή	Κατωτ Τιμή	Τελ Τιμή	Τιμή κλεισ.	Τελευταία ζήτηση	Τελευταία προσφορά	Τιμή Εκκαθάρισης*	Υψηλό ζωής	Χαμηλό ζωής	Πράξεις	Όγκος	
<b>ΟΠΑΠ (ΚΟ)</b>				(Μέγεθος Συμβολαίου: 103 Χρεόγραφα, Φυσική Παράδοση)													
16.43	16.1	16.16	-1.04%	Σεπτέμβριος 2023	16.33	16.40	16.09	16.20	16.20	---	---		16.69	15.10	56	2,183	2,023
				Δεκέμβριος 2023	15.55	15.55	15.38	15.47	15.47	---	---		16.20	---	61	2,155	882
				Μάρτιος 2024	---	---	---	---	16.50	---	---		---	---	---	---	---
				Ιούνιος 2024	---	---	---	---	16.59	---	---		---	---	---	---	---
<b>ΟΤΕ (ΚΟ)</b>				(Μέγεθος Συμβολαίου: 100 Χρεόγραφα, Φυσική Παράδοση)													
13.55	13.14	13.25	-1.05%	Σεπτέμβριος 2023	13.28	13.48	13.16	13.22	13.22	---	---		15.55	---	167	2,912	8,162
				Δεκέμβριος 2023	13.48	13.68	13.35	13.37	13.37	---	---		13.99	---	125	2,674	2,935
				Μάρτιος 2024	---	---	---	---	13.53	---	---		---	---	---	---	---
				Ιούνιος 2024	---	---	---	---	13.60	---	---		---	---	---	---	---
<b>ΠΕΙΡΑΙΩΣ FINANCIAL HOLD (ΚΟ)</b>				(Μέγεθος Συμβολαίου: 100 Χρεόγραφα, Φυσική Παράδοση)													
2.95	2.79	2.79	-4.32%	Σεπτέμβριος 2023	2.93	2.93	2.75	2.77	2.77	---	---		3.62	---	271	27,548	59,381
				Δεκέμβριος 2023	2.91	2.94	2.79	2.81	2.81	---	---		3.36	---	338	26,983	19,061
				Μάρτιος 2024	---	---	---	---	2.95	---	---		---	---	---	---	---
				Ιούνιος 2024	---	---	---	---	2.96	---	---		---	---	---	---	---
<b>ΤΕΡΝΑ ΕΝΕΡΓΕΙΑΚΗ (ΚΟ)</b>				(Μέγεθος Συμβολαίου: 100 Χρεόγραφα, Φυσική Παράδοση)													
16.3	16.02	16.23	-0.19%	Σεπτέμβριος 2023	16.24	16.24	16.03	16.20	16.20	---	---		21.16	---	189	3,917	9,914
				Δεκέμβριος 2023	16.51	16.52	16.29	16.37	16.37	---	---		17.23	---	141	3,691	6,843
				Μάρτιος 2024	---	---	---	---	16.43	---	---		---	---	---	---	---
				Ιούνιος 2024	---	---	---	---	16.52	---	---		---	---	---	---	---

Σημειώσεις Παραγώγων

Τις τιμές εκκαθάρισης και τις τελικές ανοικτές θέσεις μπορείτε να τις ανακτήσετε στο ακόλουθο path <http://www.helex.gr/el/web/guest/statistics-end-of-day-derivatives>

FTSE/X.A. Large Cap

(Μονάδα Διαπραγμάτευσης: 1 Μονάδα Δείκτη x 2€ - Τρόπος Εξάσκησης: Ευρωπαϊκός, Χρηματικός Διακανονισμός)

Τιμή Εξάσκησης	Δικαιώματα Αγοράς														Δικαιώματα Πώλησης														
	Σεπτέμβριος 2023						Οκτώβριος 2023						Λοιποί Μήνες		Σεπτέμβριος 2023						Οκτώβριος 2023						Λοιποί Μήνες		Τιμή Εξάσκησης
	Άνοιγμα	Ανιψ. Τιμή	Κατωτ. Τιμή	Τελ. Τιμή	Τιμή κλεισ.	Όγκος	Άνοιγμα	Ανιψ. Τιμή	Κατωτ. Τιμή	Τελ. Τιμή	Τιμή κλεισ.	Όγκος	Άνοιγμα	Ανιψ. Τιμή	Άνοιγμα	Ανιψ. Τιμή	Κατωτ. Τιμή	Τελ. Τιμή	Τιμή κλεισ.	Όγκος	Άνοιγμα	Ανιψ. Τιμή	Κατωτ. Τιμή	Τελ. Τιμή	Τιμή κλεισ.	Όγκος	Άνοιγμα	Ανιψ. Τιμή	
1,775	0.00	0.00	0.00	-	1,234.00	-	-	-	-	-	-	-	-	-	0.00	0.00	0.00	-	0.02	-	-	-	-	-	-	-	-	-	
1,800	0.00	0.00	0.00	-	1,209.00	-	-	-	-	-	-	-	-	-	0.00	0.00	0.00	-	0.03	-	-	-	-	-	-	-	-	-	1,800
1,825	0.00	0.00	0.00	-	1,184.00	-	-	-	-	-	-	-	-	-	0.00	0.00	0.00	-	0.05	-	-	-	-	-	-	-	-	-	1,825
1,850	0.00	0.00	0.00	-	1,159.00	-	-	-	-	-	-	-	-	-	0.00	0.00	0.00	-	0.07	-	-	-	-	-	-	-	-	-	1,850
1,875	0.00	0.00	0.00	-	1,134.00	-	-	-	-	-	-	-	-	-	0.00	0.00	0.00	-	0.01	-	-	-	-	-	-	-	-	-	1,875
1,900	0.00	0.00	0.00	-	1,109.00	-	-	-	-	-	-	-	-	-	0.00	0.00	0.00	-	0.01	-	-	-	-	-	-	-	-	-	1,900
1,925	0.00	0.00	0.00	-	1,084.00	-	-	-	-	-	-	-	-	-	0.00	0.00	0.00	-	0.01	-	-	-	-	-	-	-	-	-	1,925
1,950	0.00	0.00	0.00	-	1,059.00	-	-	-	-	-	-	-	-	-	0.00	0.00	0.00	-	0.02	-	-	-	-	-	-	-	-	-	1,950
1,975	0.00	0.00	0.00	-	1,034.00	-	-	-	-	-	-	-	-	-	0.00	0.00	0.00	-	0.01	-	-	-	-	-	-	-	-	-	1,975
2,000	0.00	0.00	0.00	-	1,009.00	-	-	-	-	-	-	-	-	-	0.00	0.00	0.00	-	0.01	-	-	-	-	-	-	-	-	-	2,000
2,050	0.00	0.00	0.00	-	959.00	-	-	-	-	-	-	-	-	-	0.00	0.00	0.00	-	0.01	-	-	-	-	-	-	-	-	-	2,050
2,100	0.00	0.00	0.00	-	909.00	-	-	-	-	-	-	-	-	-	0.00	0.00	0.00	-	0.01	-	-	-	-	-	-	-	-	-	2,100
2,150	0.00	0.00	0.00	-	859.00	-	-	-	-	-	-	-	-	-	0.00	0.00	0.00	-	0.01	-	-	-	-	-	-	-	-	-	2,150
2,200	0.00	0.00	0.00	-	809.00	-	-	-	-	-	-	-	-	-	0.00	0.00	0.00	-	0.01	-	-	-	-	-	-	-	-	-	2,200
2,250	0.00	0.00	0.00	-	759.00	-	-	-	-	-	-	-	-	-	0.00	0.00	0.00	-	0.01	-	-	-	-	-	-	-	-	-	2,250
2,300	0.00	0.00	0.00	-	709.00	-	-	-	-	-	-	-	-	-	0.00	0.00	0.00	-	0.01	-	-	-	-	-	-	-	-	-	2,300
2,350	0.00	0.00	0.00	-	659.00	-	-	-	-	-	-	-	-	-	0.00	0.00	0.00	-	0.01	-	-	-	-	-	-	-	-	-	2,350
2,400	0.00	0.00	0.00	-	609.00	-	-	-	-	-	-	-	-	-	0.00	0.00	0.00	-	0.02	-	-	-	-	-	-	-	-	-	2,400
2,450	0.00	0.00	0.00	-	559.00	-	-	-	-	-	-	-	-	-	0.00	0.00	0.00	-	0.01	-	-	-	-	-	-	-	-	-	2,450
2,500	0.00	0.00	0.00	-	509.00	-	-	-	-	-	-	-	-	-	0.00	0.00	0.00	-	0.01	-	-	-	-	-	-	-	-	-	2,500
2,550	0.00	0.00	0.00	-	459.00	-	-	-	-	-	-	-	-	-	0.00	0.00	0.00	-	0.01	-	-	-	-	-	-	-	-	-	2,550
2,600	0.00	0.00	0.00	-	409.00	-	-	-	-	-	-	-	-	-	0.00	0.00	0.00	-	0.01	-	-	-	-	-	-	-	-	-	2,600
2,650	0.00	0.00	0.00	-	359.00	-	-	-	-	-	-	-	-	-	0.00	0.00	0.00	-	0.01	-	-	-	-	-	-	-	-	-	2,650
2,700	0.00	0.00	0.00	-	309.00	-	-	-	-	-	-	-	-	-	0.00	0.00	0.00	-	0.01	-	-	-	-	-	-	-	-	-	2,700
2,750	0.00	0.00	0.00	-	259.00	-	-	0.00	0.00	0.00	-	270.00	-	-	0.00	0.00	0.00	-	0.01	-	-	0.00	0.00	0.00	-	10.25	-	-	2,750
2,800	0.00	0.00	0.00	-	209.00	-	-	0.00	0.00	0.00	-	227.00	-	-	0.00	0.00	0.00	-	0.02	-	-	0.00	0.00	0.00	-	17.25	-	-	2,800
2,850	0.00	0.00	0.00	-	159.00	-	-	0.00	0.00	0.00	-	187.00	-	-	0.00	0.00	0.00	-	0.08	-	50	0.00	0.00	0.00	-	27.25	-	-	2,850
2,900	0.00	0.00	0.00	-	110.00	-	-	0.00	0.00	0.00	-	151.00	-	-	0.00	0.00	0.00	-	0.92	-	20	0.00	0.00	0.00	-	40.75	-	-	2,900
2,950	0.00	0.00	0.00	-	64.50	-	-	93.00	93.00	88.00	88.00	88.00	2	1	11.25	0.00	10.50	15.50	15.50	142	70	0.00	0.00	0.00	-	58.50	-	-	2,950
3,000	18.75	18.75	18.75	18.75	18.75	20	65	70.00	70.00	70.00	70.00	70.00	1	20	25.00	18.75	25.00	52.00	52.00	64	107	0.00	0.00	0.00	-	81.00	-	5	3,000
3,050	0.00	0.00	0.00	-	9.70	-	145	50.00	50.00	50.00	50.00	50.00	1	120	82.50	0.00	81.00	81.00	81.00	17	116	0.00	0.00	0.00	-	108.00	-	35	3,050
3,100	0.00	0.00	0.00	-	2.10	-	80	35.00	35.00	35.00	35.00	35.00	1	101	140.00	0.00	140.00	140.00	140.00	1	83	0.00	0.00	0.00	-	140.00	-	21	3,100
3,150	0.00	0.00	0.00	-	0.30	-	82	0.00	0.00	0.00	-	35.50	-	120	184.00	0.00	184.00	184.00	184.00	5	50	0.00	0.00	0.00	-	175.00	-	81	3,150
3,200	0.00	0.00	0.00	-	0.03	-	43	0.00	0.00	0.00	-	24.50	-	45	0.00	0.00	0.00	-	191.00	-	80	0.00	0.00	0.00	-	214.00	-	40	3,200
3,250	0.00	0.00	0.00	-	0.01	-	129	0.00	0.00	0.00	-	16.50	-	21	0.00	0.00	0.00	-	241.00	-	40	0.00	0.00	0.00	-	256.00	-	220	3,250
3,300	0.00	0.00	0.00	-	0.01	-	-	0.00	0.00	0.00	-	10.75	-	20	0.00	0.00	0.00	-	291.00	-	22	0.00	0.00	0.00	-	300.00	-	40	3,300

FTSE/X.A. Large Cap

(Μονάδα Διαπραγμάτευσης: 1 Μονάδα Δείκτη x 2€ - Τρόπος Εξάσκησης: Ευρωπαϊκός, Χρηματικός Διακανονισμός)

Τιμή Εξάσκησης	Δικαιώματα Αγοράς														Δικαιώματα Πώλησης																		
	Σεπτέμβριος 2023							Οκτώβριος 2023							Λοιποί Μήνες		Σεπτέμβριος 2023							Οκτώβριος 2023							Λοιποί Μήνες		Τιμή Εξάσκησης
	Άνοιγμα	Ανιψ. Τιμή	Κατωτ. Τιμή	Τελ. Τιμή	Τιμή κλεισ.	Όγκος	Ανοικτές θέσεις	Άνοιγμα	Ανιψ. Τιμή	Κατωτ. Τιμή	Τελ. Τιμή	Τιμή κλεισ.	Όγκος	Ανοικτές θέσεις	Όγκος	Ανοικτές θέσεις	Άνοιγμα	Ανιψ. Τιμή	Κατωτ. Τιμή	Τελ. Τιμή	Τιμή κλεισ.	Όγκος	Ανοικτές θέσεις	Άνοιγμα	Ανιψ. Τιμή	Κατωτ. Τιμή	Τελ. Τιμή	Τιμή κλεισ.	Όγκος	Ανοικτές θέσεις	Όγκος	Ανοικτές θέσεις	
3,350	0.00	0.00	0.00	-	0.05	-	-	0.00	0.00	0.00	-	6.90	-	-			0.00	0.00	0.00	-	341.00	-	-	0.00	0.00	0.00	-	346.00	-	-			
3,400	0.00	0.00	0.00	-	0.01	-	-	0.00	0.00	0.00	-	4.30	-	-			0.00	0.00	0.00	-	391.00	-	-	0.00	0.00	0.00	-	393.00	-	-			3,400
3,450	0.00	0.00	0.00	-	0.02	-	-	0.00	0.00	0.00	-	2.60	-	-			0.00	0.00	0.00	-	441.00	-	-	0.00	0.00	0.00	-	442.00	-	-			3,450
3,500	0.00	0.00	0.00	-	0.01	-	-	0.00	0.00	0.00	-	1.50	-	-			0.00	0.00	0.00	-	491.00	-	-	0.00	0.00	0.00	-	490.00	-	-			3,500
<b>Σύνολα:</b>						20	544						5	448	0	0					229	638						0	442	0	0		
<b>Αριθμός Πράξεων:</b>							1							5	0							32						0		0			

ALPHA ΥΠΗΡΕΣΙΩΝ ΣΥΜΜ (ΚΟ)

(Μέγεθος Συμβολαίου: 100 Χρεόγραφα, Τρόπος Εξάσκησης: Αμερικάνικος, Φυσική Παράδοση)

Δικαιώματα Αγοράς															Δικαιώματα Πώλησης																			
Τιμή Εξάσκησης	Σεπτέμβριος 2023						Οκτώβριος 2023						Λοιποί Μήνες		Σεπτέμβριος 2023						Οκτώβριος 2023						Λοιποί Μήνες		Τιμή Εξάσκησης					
	Ανοιγμα	Ανιγτ Τιμή	Καπιτ Τιμή	Τελ Τιμή	Τιμή κλεισ.	Όγκος	Ανοικτές θέσεις	Ανοιγμα	Ανιγτ Τιμή	Καπιτ Τιμή	Τελ Τιμή	Τιμή κλεισ.	Όγκος	Ανοικτές θέσεις	Όγκος	Ανοικτές θέσεις	Ανοιγμα	Ανιγτ Τιμή	Καπιτ Τιμή	Τελ Τιμή	Τιμή κλεισ.	Όγκος	Ανοικτές θέσεις	Ανοιγμα	Ανιγτ Τιμή	Καπιτ Τιμή	Τελ Τιμή	Τιμή κλεισ.		Όγκος	Ανοικτές θέσεις	Όγκος	Ανοικτές θέσεις	
0.550	0.000	0.000	0.000	0.810	-	-							-	-			0.000	0.000	0.000	0.002	-	-											0.006	
0.600	0.000	0.000	0.000	0.760	-	-							-	-			0.000	0.000	0.000	0.001	-	-											0.006	
0.650	0.000	0.000	0.000	0.710	-	-							-	-			0.000	0.000	0.000	0.001	-	-											0.007	
0.700	0.000	0.000	0.000	0.660	-	-							-	-			0.000	0.000	0.000	0.001	-	-											0.007	
0.750	0.000	0.000	0.000	0.610	-	-							-	-			0.000	0.000	0.000	0.002	-	-											0.008	
0.800	0.000	0.000	0.000	0.560	-	-							-	-			0.000	0.000	0.000	0.001	-	-											0.008	
0.850	0.000	0.000	0.000	0.510	-	-							-	-			0.000	0.000	0.000	0.001	-	-											0.009	
0.900	0.000	0.000	0.000	0.460	-	-							-	-			0.000	0.000	0.000	0.002	-	-											0.009	
0.950	0.000	0.000	0.000	0.410	-	-	0.000	0.000	0.000		0.412	-	-			0.000	0.000	0.000	0.004	-	-	0.000	0.000	0.000	0.002	-	-						0.010	
1.000	0.000	0.000	0.000	0.360	-	-	0.000	0.000	0.000		0.362	-	-			0.000	0.000	0.000	0.001	-	-	0.000	0.000	0.000	0.001	-	-						0.010	
1.100	0.000	0.000	0.000	0.260	-	-	0.000	0.000	0.000		0.265	-	-			0.000	0.000	0.000	0.001	-	-	0.000	0.000	0.000	0.003	-	-						0.011	
1.200	0.000	0.000	0.000	0.161	-	-	0.000	0.000	0.000		0.176	-	-			0.000	0.000	0.000	0.001	-	-	0.000	0.000	0.000	0.014	-	-						0.012	
1.300	0.000	0.000	0.000	0.073	-	-	0.000	0.000	0.000		0.104	-	-			0.000	0.000	0.000	0.013	-	-	0.000	0.000	0.000	0.041	-	-						0.013	
1.400	0.000	0.000	0.000	0.020	-	-	0.000	0.000	0.000		0.053	-	-			0.000	0.000	0.000	0.060	-	-	0.000	0.000	0.000	0.091	-	-						0.014	
1.500	0.000	0.000	0.000	0.003	-	14	0.000	0.000	0.000		0.024	-	-			0.000	0.000	0.000	0.143	-	-	0.000	0.000	0.000	0.162	-	-						0.015	
1.600	0.000	0.000	0.000	0.001	-	-	0.000	0.000	0.000		0.010	-	-			0.000	0.000	0.000	0.240	-	-	0.000	0.000	0.000	0.247	-	-						0.016	
1.700	0.000	0.000	0.000	0.002	-	-	0.000	0.000	0.000		0.003	-	-			0.000	0.000	0.000	0.340	-	-	0.000	0.000	0.000	0.341	-	-						0.017	
1.800	0.000	0.000	0.000	0.001	-	-	0.000	0.000	0.000		0.001	-	-			0.000	0.000	0.000	0.440	-	-	0.000	0.000	0.000	0.440	-	-						0.018	
1.900	0.000	0.000	0.000	0.001	-	-	0.000	0.000	0.000		0.001	-	-			0.000	0.000	0.000	0.540	-	-	0.000	0.000	0.000	0.540	-	-						0.019	
2.000	0.000	0.000	0.000	0.001	-	-	0.000	0.000	0.000		0.001	-	-			0.000	0.000	0.000	0.640	-	-	0.000	0.000	0.000	0.640	-	-						0.020	
2.200	0.000	0.000	0.000	0.001	-	-	0.000	0.000	0.000		0.003	-	-			0.000	0.000	0.000	0.840	-	-	0.000	0.000	0.000	0.840	-	-						0.022	
2.400	0.000	0.000	0.000	0.001	-	-	0.000	0.000	0.000		0.001	-	-			0.000	0.000	0.000	1.04	-	-	0.000	0.000	0.000	1.04	-	-						0.024	
Σύνολα:					0	14							0	0	0	0				0	0												0	
Αριθμός Πράξεων:																				0.00														0

ΔΕΗ (ΚΟ)

(Μέγεθος Συμβολαίου: 100 Χρεόγραφα, Τρόπος Εξάσκησης: Αμερικάνικος, Φυσική Παράδοση)

Τιμή Εξάσκησης	Δικαιώματα Αγοράς													Δικαιώματα Πώλησης																																																												
	Σεπτέμβριος 2023						Οκτώβριος 2023						Λοιποί Μήνες		Σεπτέμβριος 2023						Οκτώβριος 2023						Λοιποί Μήνες		Τιμή Εξάσκησης																																													
	Άνοιγμα	Ανιγν. Τιμή	Καπιτ. Τιμή	Τελ. Τιμή	Τιμή κλεισ.	Όγκος	Άνοιγμα	Ανιγν. Τιμή	Καπιτ. Τιμή	Τελ. Τιμή	Τιμή κλεισ.	Όγκος	Άνοιγ. θέσεις	Όγκος	Άνοιγ. θέσεις	Άνοιγμα	Ανιγν. Τιμή	Καπιτ. Τιμή	Τελ. Τιμή	Τιμή κλεισ.	Όγκος	Άνοιγ. θέσεις	Όγκος	Άνοιγ. θέσεις	Όγκος	Άνοιγ. θέσεις																																																
3.600	0.000	0.000	0.000	5.80	-	-										0.000	0.000	0.000	0.001	-	-														0.036																																							
3.800	0.000	0.000	0.000	5.60	-	-										0.000	0.000	0.000	0.001	-	-														0.038																																							
4.000	0.000	0.000	0.000	5.40	-	-										0.000	0.000	0.000	0.001	-	-														0.040																																							
4.400	0.000	0.000	0.000	5.00	-	-										0.000	0.000	0.000	0.005	-	-														0.044																																							
4.800	0.000	0.000	0.000	4.60	-	-										0.000	0.000	0.000	0.001	-	-														0.048																																							
5.200	0.000	0.000	0.000	4.20	-	-										0.000	0.000	0.000	0.001	-	-														0.052																																							
5.600	0.000	0.000	0.000	3.80	-	-										0.000	0.000	0.000	0.001	-	-														0.056																																							
6.000	0.000	0.000	0.000	3.40	-	-										0.000	0.000	0.000	0.001	-	-														0.060																																							
6.400	0.000	0.000	0.000	3.00	-	-										0.000	0.000	0.000	0.001	-	-														0.064																																							
6.800	0.000	0.000	0.000	2.60	-	-										0.000	0.000	0.000	0.001	-	-														0.068																																							
7.200	0.000	0.000	0.000	2.20	-	-	0.000	0.000	0.000		2.22	-	-			0.000	0.000	0.000	0.001	-	-	0.000	0.000	0.000		0.003	-	-						0.072																																								
7.600	0.000	0.000	0.000	1.80	-	-	0.000	0.000	0.000		1.83	-	-			0.000	0.000	0.000	0.001	-	-	0.000	0.000	0.000		0.012	-	-						0.076																																								
8.000	0.000	0.000	0.000	1.40	-	-	0.000	0.000	0.000		1.45	-	-			0.000	0.000	0.000	0.001	-	-	0.000	0.000	0.000		0.034	-	-						0.080																																								
8.400	0.000	0.000	0.000	1.00	-	-	0.000	0.000	0.000		1.10	-	-			0.000	0.000	0.000	0.001	-	-	0.000	0.000	0.000		0.086	-	-						0.084																																								
8.800	0.000	0.000	0.000	0.606	-	-	0.000	0.000	0.000		0.795	-	5			0.000	0.000	0.000	0.005	-	-	0.259	0.259	0.259	0.259	0.259	2	105						0.088																																								
9.200	0.000	0.000	0.000	0.260	-	-	0.000	0.000	0.000		0.546	-	5			0.000	0.000	0.000	0.058	-	5	0.000	0.000	0.000		0.327	-	-						0.092																																								
9.600	0.000	0.000	0.000	0.061	-	60	0.300	0.306	0.292	0.295	0.295	25	32			0.000	0.000	0.000	0.260	-	52	0.000	0.000	0.000		0.534	-	-						0.096																																								
10.000	0.000	0.000	0.000	0.007	-	45	0.000	0.000	0.000		0.212	-	11			0.000	0.000	0.000	0.605	-	50	0.000	0.000	0.000		0.794	-	-						0.100																																								
11.000	0.000	0.000	0.000	0.001	-	12	0.000	0.000	0.000		0.047	-	64			0.000	0.000	0.000	1.60	-	-	0.000	0.000	0.000		1.63	-	-						0.110																																								
12.000	0.000	0.000	0.000	0.001	-	21	0.000	0.000	0.000		0.008	-	-			0.000	0.000	0.000	2.60	-	-	0.000	0.000	0.000		2.60	-	-						0.120																																								
13.000	0.000	0.000	0.000	0.001	-	-	0.000	0.000	0.000		0.001	-	-			0.000	0.000	0.000	3.60	-	-	0.000	0.000	0.000		3.60	-	-						0.130																																								
14.000	0.000	0.000	0.000	0.001	-	-	0.000	0.000	0.000		0.001	-	-			0.000	0.000	0.000	4.60	-	-	0.000	0.000	0.000		4.60	-	-						0.140																																								
15.000	0.000	0.000	0.000	0.001	-	-	0.000	0.000	0.000		0.001	-	-			0.000	0.000	0.000	5.60	-	-	0.000	0.000	0.000		5.60	-	-						0.150																																								
16.000	0.000	0.000	0.000	0.001	-	-	0.000	0.000	0.000		0.001	-	-			0.000	0.000	0.000	6.60	-	-	0.000	0.000	0.000		6.60	-	-						0.160																																								
<b>Σύνολα:</b>						0	138																												0	107																	2	317																				
<b>Αριθμός Πράξεων:</b>						0							5																								0																			1																		

**ΕΘΝΙΚΗ ΤΡΑΠΕΖΑ (ΚΟ)**

(Μέγεθος Συμβολαίου: 100 Χρεόγραφα, Τρόπος Εξάσκησης: Αμερικάνικος, Φυσική Παράδοση)

Δικαιώματα Αγοράς														Δικαιώματα Πώλησης																			
Τιμή Εξάσκησης	Σεπτέμβριος 2023						Οκτώβριος 2023						Λοιποί Μήνες		Σεπτέμβριος 2023						Οκτώβριος 2023						Λοιποί Μήνες		Τιμή Εξάσκησης				
	Ανοιγμα	Ανιγτ Τιμή	Καπιτ Τιμή	Τελ Τιμή	Τιμή κλεισ.	Όγκος	Ανοικτές θέσεις	Ανοιγμα	Ανιγτ Τιμή	Καπιτ Τιμή	Τελ Τιμή	Τιμή κλεισ.	Όγκος	Ανοικτές θέσεις	Όγκος	Ανοικτές θέσεις	Ανοιγμα	Ανιγτ Τιμή	Καπιτ Τιμή	Τελ Τιμή	Τιμή κλεισ.	Όγκος	Ανοικτές θέσεις	Ανοιγμα	Ανιγτ Τιμή	Καπιτ Τιμή	Τελ Τιμή	Τιμή κλεισ.		Όγκος	Ανοικτές θέσεις	Όγκος	Ανοικτές θέσεις
2.000	0.000	0.000	0.000		3.76	-	-						-	-			0.000	0.000	0.000		0.001	-	-										0.020
2.200	0.000	0.000	0.000		3.56	-	-						-	-			0.000	0.000	0.000		0.001	-	-										0.022
2.400	0.000	0.000	0.000		3.36	-	-						-	-			0.000	0.000	0.000		0.001	-	-										0.024
2.600	0.000	0.000	0.000		3.16	-	-						-	-			0.000	0.000	0.000		0.001	-	-										0.026
2.800	0.000	0.000	0.000		2.96	-	-						-	-			0.000	0.000	0.000		0.001	-	-										0.028
3.000	0.000	0.000	0.000		2.76	-	-						-	-			0.000	0.000	0.000		0.001	-	-										0.030
3.200	0.000	0.000	0.000		2.56	-	-						-	-			0.000	0.000	0.000		0.001	-	-										0.032
3.400	0.000	0.000	0.000		2.36	-	-						-	-			0.000	0.000	0.000		0.001	-	-										0.034
3.600	0.000	0.000	0.000		2.16	-	-						-	-			0.000	0.000	0.000		0.001	-	-										0.036
3.800	0.000	0.000	0.000		1.96	-	-	0.000	0.000	0.000		1.97	-	-			0.000	0.000	0.000		0.001	-	-	0.000	0.000	0.000		0.001	-	-			0.038
4.000	0.000	0.000	0.000		1.76	-	-	0.000	0.000	0.000		1.77	-	-			0.000	0.000	0.000		0.001	-	-	0.000	0.000	0.000		0.001	-	-			0.040
4.400	0.000	0.000	0.000		1.36	-	-	0.000	0.000	0.000		1.37	-	-			0.000	0.000	0.000		0.001	-	-	0.000	0.000	0.000		0.004	-	-			0.044
4.800	0.000	0.000	0.000		0.961	-	-	0.000	0.000	0.000		0.993	-	-			0.000	0.000	0.000		0.002	-	-	0.000	0.000	0.000		0.023	-	-			0.048
5.200	0.000	0.000	0.000		0.561	-	-	0.000	0.000	0.000		0.656	-	-			0.000	0.000	0.000		0.005	-	-	0.000	0.000	0.000		0.085	-	-			0.052
5.600	0.000	0.000	0.000		0.183	-	-	0.000	0.000	0.000		0.388	-	-			0.000	0.000	0.000		0.022	-	-	0.000	0.000	0.000		0.217	-	-			0.056
6.000	0.000	0.000	0.000		0.012	-	-	0.000	0.000	0.000		0.204	-	-			0.000	0.000	0.000		0.251	-	270	0.000	0.000	0.000		0.432	-	-			0.060
6.400	0.000	0.000	0.000		0.001	-	4	0.000	0.000	0.000		0.095	-	-			0.000	0.000	0.000		0.640	-	-	0.000	0.000	0.000		0.724	-	-			0.064
6.800	0.000	0.000	0.000		0.001	-	-	0.000	0.000	0.000		0.040	-	-			0.000	0.000	0.000		1.04	-	-	0.000	0.000	0.000		1.07	-	-			0.068
7.200	0.000	0.000	0.000		0.003	-	-	0.000	0.000	0.000		0.015	-	-			0.000	0.000	0.000		1.44	-	-	0.000	0.000	0.000		1.45	-	-			0.072
7.600	0.000	0.000	0.000		0.001	-	-	0.000	0.000	0.000		0.005	-	-			0.000	0.000	0.000		1.84	-	-	0.000	0.000	0.000		1.84	-	-			0.076
8.000	0.000	0.000	0.000		0.001	-	-	0.000	0.000	0.000		0.002	-	-			0.000	0.000	0.000		2.24	-	-	0.000	0.000	0.000		2.24	-	-			0.080
8.400	0.000	0.000	0.000		0.001	-	-	0.000	0.000	0.000		0.001	-	-			0.000	0.000	0.000		2.64	-	-	0.000	0.000	0.000		2.64	-	-			0.084
Σύνολο:						0	4						0	0	0	0					0	270						0	0	0	50		
Αριθμός Πράξεων:							0						0	0							0.00							0		0			

ΟΠΑΠ (ΚΟ)

(Μέγεθος Συμβολαίου: 100 Χρεόγραφα, Τρόπος Εξάσκησης: Αμερικάνικος, Φυσική Παράδοση)

Τιμή Εξάσκησης	Δικαιώματα Αγοράς														Δικαιώματα Πώλησης															
	Σεπτέμβριος 2023						Οκτώβριος 2023						Λοιποί Μήνες		Σεπτέμβριος 2023						Οκτώβριος 2023						Λοιποί Μήνες		Τιμή Εξάσκησης	
	Άνοιγμα	Ανιγν. Τιμή	Καπιτ. Τιμή	Τελ. Τιμή	Τιμή κλεισ.	Όγκος	Ανοικτές θέσεις	Άνοιγμα	Ανιγν. Τιμή	Καπιτ. Τιμή	Τελ. Τιμή	Τιμή κλεισ.	Όγκος	Ανοικτές θέσεις	Όγκος	Ανοικτές θέσεις	Άνοιγμα	Ανιγν. Τιμή	Καπιτ. Τιμή	Τελ. Τιμή	Τιμή κλεισ.	Όγκος	Ανοικτές θέσεις	Όγκος	Ανοικτές θέσεις					
8.800	0.000	0.000	0.000	7.53	-	-							-	-			0.000	0.000	0.000	0.001	-	-			-	-				0.088
9.200	0.000	0.000	0.000	7.13	-	-							-	-			0.000	0.000	0.000	0.001	-	-			-	-			0.092	
9.600	0.000	0.000	0.000	6.73	-	-							-	-			0.000	0.000	0.000	0.001	-	-			-	-			0.096	
10.000	0.000	0.000	0.000	6.33	-	-	0.000	0.000	0.000		6.35	-	-			0.000	0.000	0.000	0.002	-	-	0.000	0.000	0.000	0.001	-	-			0.100
11.000	0.000	0.000	0.000	5.33	-	-	0.000	0.000	0.000		5.35	-	-			0.000	0.000	0.000	0.001	-	-	0.000	0.000	0.000	0.001	-	-			0.110
12.000	0.000	0.000	0.000	4.33	-	-	0.000	0.000	0.000		4.36	-	-			0.000	0.000	0.000	0.001	-	-	0.000	0.000	0.000	0.003	-	-			0.120
13.000	0.000	0.000	0.000	3.33	-	-	0.000	0.000	0.000		3.36	-	-			0.000	0.000	0.000	0.001	-	-	0.000	0.000	0.000	0.001	-	-			0.130
14.000	0.000	0.000	0.000	2.33	-	-	0.000	0.000	0.000		2.37	-	-			0.000	0.000	0.000	0.001	-	10	0.000	0.000	0.000	0.006	-	-			0.140
15.000	0.000	0.000	0.000	1.33	-	-	0.000	0.000	0.000		1.42	-	10			0.000	0.000	0.000	0.001	-	20	0.000	0.000	0.000	0.064	-	-			0.150
16.000	0.000	0.000	0.000	0.387	-	12	0.000	0.000	0.000		0.670	-	64			0.000	0.000	0.000	0.054	-	-	0.000	0.000	0.000	0.308	-	-			0.160
17.000	0.000	0.000	0.000	0.013	-	10	0.000	0.000	0.000		0.229	-	6			0.000	0.000	0.000	0.681	-	-	0.000	0.000	0.000	0.868	-	-			0.170
18.000	0.000	0.000	0.000	0.001	-	5	0.000	0.000	0.000		0.055	-	-			0.000	0.000	0.000	1.67	-	-	0.000	0.000	0.000	1.70	-	-			0.180
19.000	0.000	0.000	0.000	0.001	-	-	0.000	0.000	0.000		0.009	-	-			0.000	0.000	0.000	2.67	-	-	0.000	0.000	0.000	2.67	-	-			0.190
20.000	0.000	0.000	0.000	0.001	-	-	0.000	0.000	0.000		0.001	-	-			0.000	0.000	0.000	3.67	-	-	0.000	0.000	0.000	3.67	-	-			0.200
22.000	0.000	0.000	0.000	0.001	-	-	0.000	0.000	0.000		0.001	-	-			0.000	0.000	0.000	5.67	-	-	0.000	0.000	0.000	5.67	-	-			0.220
24.000	0.000	0.000	0.000	0.002	-	-	0.000	0.000	0.000		0.001	-	-			0.000	0.000	0.000	7.67	-	-	0.000	0.000	0.000	7.67	-	-			0.240
<b>Σύνολα:</b>					0	27							0	80	0	0				0	30				0	50	0	0		
<b>Αριθμός Πράξεων:</b>						0								0	0					0.00					0		0			

ΟΤΕ (ΚΟ)

(Μέγεθος Συμβολαίου: 100 Χρεόγραφα, Τρόπος Εξάσκησης: Αμερικάνικος, Φυσική Παράδοση)

Τιμή Εξάσκησης	Δικαιώματα Αγοράς												Δικαιώματα Πώλησης																		
	Σεπτέμβριος 2023						Οκτώβριος 2023						Λοιποί Μήνες		Σεπτέμβριος 2023						Οκτώβριος 2023						Λοιποί Μήνες		Τιμή Εξάσκησης		
	Άνοιγμα	Ανιγν. Τιμή	Καπιτ. Τιμή	Τελ. Τιμή	Τιμή κλεισ.	Όγκος	Άνοιγ. θέσεις	Άνοιγμα	Ανιγν. Τιμή	Καπιτ. Τιμή	Τελ. Τιμή	Τιμή κλεισ.	Όγκος	Άνοιγ. θέσεις	Όγκος	Άνοιγ. θέσεις	Άνοιγμα	Ανιγν. Τιμή	Καπιτ. Τιμή	Τελ. Τιμή	Τιμή κλεισ.	Όγκος	Άνοιγ. θέσεις	Όγκος	Άνοιγ. θέσεις						
9.200	0.000	0.000	0.000	4.19	-	-	0.000	0.000	0.000	4.21	-	-	0.000	0.000	0.000	0.001	-	-	0.000	0.000	0.000	0.001	-	-	0.000	0.000	0.000	0.001		-	-
9.600	0.000	0.000	0.000	3.79	-	-	0.000	0.000	0.000	3.81	-	-	0.000	0.000	0.000	0.001	-	-	0.000	0.000	0.000	0.001	-	-	0.000	0.000	0.000	0.001	-	-	0.096
10.000	0.000	0.000	0.000	3.39	-	-	0.000	0.000	0.000	3.41	-	-	0.000	0.000	0.000	0.001	-	-	0.000	0.000	0.000	0.001	-	-	0.000	0.000	0.000	0.001	-	-	0.100
11.000	0.000	0.000	0.000	2.39	-	-	0.000	0.000	0.000	2.41	-	-	0.000	0.000	0.000	0.001	-	-	0.000	0.000	0.000	0.001	-	-	0.000	0.000	0.000	0.001	-	-	0.110
12.000	0.000	0.000	0.000	1.39	-	-	0.000	0.000	0.000	1.45	-	-	0.000	0.000	0.000	0.001	-	-	0.000	0.000	0.000	0.033	-	-	0.000	0.000	0.000	0.033	-	-	0.120
13.000	0.000	0.000	0.000	0.414	-	-	0.000	0.000	0.000	0.654	-	-	0.000	0.000	0.000	0.021	-	-	0.000	0.000	0.000	0.237	-	-	0.000	0.000	0.000	0.237	-	-	0.130
14.000	0.000	0.000	0.000	0.006	-	-	0.000	0.000	0.000	0.195	-	-	0.000	0.000	0.000	0.615	-	-	0.000	0.000	0.000	0.780	-	-	0.000	0.000	0.000	0.780	-	-	0.140
15.000	0.000	0.000	0.000	0.001	-	10	0.000	0.000	0.000	0.037	-	60	0.000	0.000	0.000	1.61	-	35	0.000	0.000	0.000	1.63	-	-	0.000	0.000	0.000	1.63	-	-	0.150
16.000	0.000	0.000	0.000	0.001	-	-	0.000	0.000	0.000	0.004	-	-	0.000	0.000	0.000	2.61	-	-	0.000	0.000	0.000	2.61	-	-	0.000	0.000	0.000	2.61	-	-	0.160
17.000	0.000	0.000	0.000	0.001	-	-	0.000	0.000	0.000	0.001	-	-	0.000	0.000	0.000	3.61	-	-	0.000	0.000	0.000	3.61	-	-	0.000	0.000	0.000	3.61	-	-	0.170
18.000	0.000	0.000	0.000	0.001	-	-	0.000	0.000	0.000	0.001	-	-	0.000	0.000	0.000	4.61	-	-	0.000	0.000	0.000	4.61	-	-	0.000	0.000	0.000	4.61	-	-	0.180
19.000	0.000	0.000	0.000	0.001	-	-	0.000	0.000	0.000	0.001	-	-	0.000	0.000	0.000	5.61	-	-	0.000	0.000	0.000	5.61	-	-	0.000	0.000	0.000	5.61	-	-	0.190
20.000	0.000	0.000	0.000	0.001	-	-					-	-	0.000	0.000	0.000	6.61	-	-					-	-						0.200	
22.000	0.000	0.000	0.000	0.001	-	-					-	-	0.000	0.000	0.000	8.61	-	-					-	-						0.220	
<b>Σύνολο:</b>					0	10					0	60	0	0		0	35				0	0	0	0	0	0	0	0	0	0	
<b>Αριθμός Πράξεων:</b>					0						0	0	0			0.00						0		0	0			0	0		



ΠΕΙΡΑΙΩΣ FINANCIAL HOLD (ΚΟ)

(Μέγεθος Συμβολαίου: 100 Χρέογραφα, Τρόπος Εξάσκησης: Αμερικάνικος, Φυσική Παράδοση)

Τιμή Εξάσκησης	Δικαιώματα Αγοράς														Δικαιώματα Πώλησης																
	Σεπτέμβριος 2023						Οκτώβριος 2023						Λοιποί Μήνες		Σεπτέμβριος 2023						Οκτώβριος 2023					Λοιποί Μήνες		Τιμή Εξάσκησης			
	Άνοιγμα	Ανιγ. Τιμή	Καπιτ. Τιμή	Τελ. Τιμή	Τιμή κλεισ.	Όγκος	Άνοιγμα	Ανιγ. Τιμή	Καπιτ. Τιμή	Τελ. Τιμή	Τιμή κλεισ.	Όγκος	Άνοιγ. θέσεις	Όγκος	Άνοιγμα	Ανιγ. Τιμή	Καπιτ. Τιμή	Τελ. Τιμή	Τιμή κλεισ.	Όγκος	Άνοιγ. θέσεις	Όγκος	Άνοιγμα	Ανιγ. Τιμή	Καπιτ. Τιμή	Τελ. Τιμή	Τιμή κλεισ.		Όγκος	Άνοιγ. θέσεις	Όγκος
0.750	0.000	0.000	0.000	2.17	-	-									0.000	0.000	0.000	0.001	-	-											
0.800	0.000	0.000	0.000	2.12	-	-									0.000	0.000	0.000	0.001	-	-											0.008
0.850	0.000	0.000	0.000	2.07	-	-									0.000	0.000	0.000	0.001	-	-											0.009
0.900	0.000	0.000	0.000	2.02	-	-									0.000	0.000	0.000	0.001	-	-											0.009
0.950	0.000	0.000	0.000	1.97	-	-									0.000	0.000	0.000	0.002	-	-											0.010
1.000	0.000	0.000	0.000	1.92	-	-									0.000	0.000	0.000	0.001	-	-											0.010
1.100	0.000	0.000	0.000	1.82	-	-									0.000	0.000	0.000	0.002	-	-											0.011
1.200	0.000	0.000	0.000	1.72	-	-									0.000	0.000	0.000	0.004	-	-											0.012
1.300	0.000	0.000	0.000	1.62	-	-									0.000	0.000	0.000	0.001	-	-											0.013
1.400	0.000	0.000	0.000	1.52	-	-									0.000	0.000	0.000	0.001	-	-											0.014
1.500	0.000	0.000	0.000	1.42	-	-									0.000	0.000	0.000	0.001	-	-											0.015
1.600	0.000	0.000	0.000	1.32	-	-									0.000	0.000	0.000	0.001	-	-											0.016
1.700	0.000	0.000	0.000	1.22	-	-									0.000	0.000	0.000	0.001	-	-											0.017
1.800	0.000	0.000	0.000	1.12	-	-									0.000	0.000	0.000	0.001	-	-											0.018
1.900	0.000	0.000	0.000	1.02	-	-									0.000	0.000	0.000	0.001	-	-											0.019
2.000	0.000	0.000	0.000	0.920	-	-	0.000	0.000	0.000	0.924	-	-			0.000	0.000	0.000	0.001	-	-	0.000	0.000	0.000	0.001	-	-					0.020
2.200	0.000	0.000	0.000	0.720	-	-	0.000	0.000	0.000	0.726	-	-			0.000	0.000	0.000	0.001	-	-	0.000	0.000	0.000	0.001	-	-					0.022
2.400	0.000	0.000	0.000	0.520	-	-	0.000	0.000	0.000	0.532	-	-			0.000	0.000	0.000	0.001	-	-	0.000	0.000	0.000	0.007	-	-					0.024
2.600	0.000	0.000	0.000	0.321	-	-	0.000	0.000	0.000	0.355	-	-			0.000	0.000	0.000	0.001	-	-	0.000	0.000	0.000	0.030	-	-					0.026
2.800	0.000	0.000	0.000	0.133	-	-	0.000	0.000	0.000	0.211	-	-			0.000	0.000	0.000	0.013	-	-	0.165	0.165	0.165	0.165	0.165	5	0				0.028
3.000	0.000	0.000	0.000	0.024	-	-	0.000	0.000	0.000	0.110	-	-			0.000	0.000	0.000	0.103	-	-	0.000	0.000	0.000	0.185	-	-					0.030
3.200	0.000	0.000	0.000	0.001	-	-	0.000	0.000	0.000	0.051	-	-			0.000	0.000	0.000	0.281	-	-	0.000	0.000	0.000	0.325	-	-					0.032
3.400	0.000	0.000	0.000	0.001	-	4	0.000	0.000	0.000	0.020	-	4			0.000	0.000	0.000	0.480	-	-	0.000	0.000	0.000	0.495	-	-					0.034
3.600	0.000	0.000	0.000	0.001	-	-	0.000	0.000	0.000	0.007	-	-			0.000	0.000	0.000	0.680	-	-	0.000	0.000	0.000	0.683	-	-					0.036
3.800	0.000	0.000	0.000	0.001	-	-	0.000	0.000	0.000	0.002	-	-			0.000	0.000	0.000	0.880	-	-	0.000	0.000	0.000	0.880	-	-					0.038
4.000	0.000	0.000	0.000	0.001	-	-	0.000	0.000	0.000	0.001	-	-			0.000	0.000	0.000	1.08	-	-	0.000	0.000	0.000	1.08	-	-					0.040
4.400	0.000	0.000	0.000	0.001	-	-	0.000	0.000	0.000	0.001	-	-			0.000	0.000	0.000	1.48	-	-	0.000	0.000	0.000	1.48	-	-					0.044
4.800	0.000	0.000	0.000	0.001	-	-	0.000	0.000	0.000	0.004	-	-			0.000	0.000	0.000	1.88	-	-	0.000	0.000	0.000	1.88	-	-					0.048
5.200	0.000	0.000	0.000	0.001	-	-	0.000	0.000	0.000	0.001	-	-			0.000	0.000	0.000	2.28	-	-	0.000	0.000	0.000	2.28	-	-					0.052
Σύνολο:					0	4					0	4	0	0					0	0							5	0	0	0	
Αριθμός Πράξεων:					0						0		0						0.00								1		0		

Προϊόν Δανεισμού	Υποκείμενος Τίτλος	Πολυμερείς Συναλλαγές[1]					Διμερείς Συναλλαγές[2]		Δανεισμός Τίτλων μέσω ΟΤC[3]
		Ανοιχτές θέσεις[5]	Προσφερόμενη ποσότητα	Μ.Σ.Τ[4]	Όγκος συναλλαγών	Μ.Σ.Τ[4]	Όγκος συναλλαγών	Μ.Σ.Τ[4]	Όγκος συναλλαγών
ALPHABOR	ALPHA ΥΠΗΡΕΣΙΩΝ ΣΥΜΜ (ΚΟ)	200	---	---	---	---	50,414	0.01%	57,320,928
OTOELBOR	AUTOHELLAS (ΚΟ)	1,050	---	---	---	---	---	---	166,959
CENERBOR	CENERGY HOLDINGS (ΚΑ)	8,912	---	---	2,000	5.78%	---	---	109,782
EEEBOR	COCA-COLA HBC AG (ΚΟ)	3,039	---	---	---	---	---	---	47,768
EUROBBOR	EUROBANK HOLDINGS (ΚΟ)	15,000	---	---	---	---	---	---	34,134,322
FFGRPBOR	FOLLI-FOLLIE (ΚΟ)	---	---	---	---	---	---	---	886,279
FOYRKBOR	FOURLIS ΣΥΜΜΕΤΟΧΩΝ (ΚΟ)	2,230	---	---	---	---	---	---	11,123
ELPEBOR	HELLENIQ ENERGY (ΚΟ)	1,267	---	---	129	4.75%	---	---	349,950
INTRKBOR	INTRACOM HOLDINGS (ΚΟ)	---	---	---	---	---	---	---	---
INKATBOR	INTRAKAT (ΚΟ)	---	---	---	---	---	---	---	---
BELABOR	JUMBO (ΚΟ)	21,697	---	---	700	4.75%	---	---	196,329
LAMDABOR	LAMDA DEVELOPMENT(ΚΟ)	400	---	---	---	---	---	---	638,613
MIGBOR	MIG (ΚΟ)	1,522	---	---	---	---	---	---	40,179
QUALBOR	QUALITY & RELIABILITY (ΚΟ)	---	---	---	---	---	---	---	---
QUESTBOR	QUEST ΣΥΜΜΕΤΟΧΩΝ (ΚΟ)	---	---	---	---	---	---	---	41,564
TITCBOR	TITAN CEMENT (ΚΑ)	5,602	---	---	---	---	---	---	297,309
VIOBOR	VIOHALCO SA/ΝV (ΚΑ)	9,244	---	---	---	---	---	---	---
AVAXBOR	ΑΒΑΞ Α.Ε. (ΚΟ)	---	---	---	---	---	---	---	---
ADMIEBOR	ΑΔΜΗΕ ΣΥΜΜΕΤΟΧΩΝ Α.Ε. (ΚΟ)	---	---	---	---	---	---	---	481,559
AEGNBOR	ΑΕΡΟΠΟΡΙΑ ΑΙΓΑΙΟΥ (ΚΟ)	---	---	---	---	---	---	---	176,358
GEKTERNABOR	ΓΕΚ ΤΕΡΝΑ (ΚΟ)	---	---	---	---	---	---	---	3,698
PPCBOR	ΔΕΗ (ΚΟ)	3,000	---	---	---	---	---	---	1,279,023
ETEBOR	ΕΘΝΙΚΗ ΤΡΑΠΕΖΑ (ΚΟ)	541	---	---	---	---	---	---	9,040,114
ELHABOR	ΕΛΒΑΛΧΑΛΚΟΡ (ΚΟ)	12,998	---	---	---	---	---	---	64,887
ELLAKTORBOR	ΕΛΛΑΚΤΟΡ (ΚΟ)	7,181	---	---	---	---	---	---	88,663
EXAEBOR	ΕΛΛΗΝ. ΧΡΗΜΑΤΙΣΤΗΡΙΑ-Χ.Α. (ΚΟ)	5,000	---	---	---	---	---	---	243,062
EYDAPBOR	ΕΥΔΑΠ (ΚΟ)	7,845	---	---	---	---	---	---	242,074
MOHBOR	ΜΟΤΟΡ ΟΙΛ (ΚΟ)	29,591	---	---	1,300	4.75%	---	---	461,251
MYTILBOR	ΜΥΤΙΛΗΝΑΙΟΣ (ΚΟ)	6,432	---	---	---	---	---	---	124,624
PRABOR	ΟΛΠ (ΚΟ)	---	---	---	---	---	---	---	65,287
OPAPBOR	ΟΠΑΠ (ΚΟ)	2,500	---	---	---	---	---	---	1,564,960

**Σημειώσεις Προϊόντων Δανεισμού**

[1] - Πολυμερείς Συμβάσεις Δανειοδοσίας των μεθόδων 8-1, 8-2 και 8-3-3 (σύμφ. Με Αποφ.17 ΔΣ του Χρηματιστηρίου).

[2] - Διμερείς Συμβάσεις Δανειοδοσίας των μεθόδων 8-3-1 και 8-3-2 (σύμφ. Με Αποφ. 20 ΔΣ του Χρηματιστηρίου).

[3] - Τα στοιχεία Συναλλαγές Δανεισμού Τίτλων μέσω ΟΤC δηλώνονται από τους χειριστές ΣΑΤ και αφορούν τις ποσότητες που έχουν καταγραφεί στο ΣΑΤ έως και τη προηγούμενη εργάσιμη ημέρα.

[4] - Μ.Σ.Τ: - Μέση Σταθμισμένη Τιμή (ως προς τα τεμάχια)

[5] - Τα στοιχεία αφορούν σε ανοιχτές θέσεις πριν την έναρξη της συνεδρίασης

Προϊόν Δανεισμού	Υποκείμενος Τίτλος	Πολυμερείς Συναλλαγές[1]					Διμερείς Συναλλαγές[2]		Δανεισμός Τίτλων μέσω OTC[3]
		Ανοικτές θέσεις[5]	Προσφερόμενη ποσότητα	Μ.Σ.Τ[4]	Όγκος συναλλαγών	Μ.Σ.Τ[4]	Όγκος συναλλαγών	Μ.Σ.Τ[4]	Όγκος συναλλαγών
ΗΤΟΒΟR	ΟΤΕ (ΚΟ)	1,000	---	---	---	---	---	---	2,207,948
ΤΡΕΙRΒΟR	ΠΕΙΡΑΙΩΣ FINANCIAL HOLD (ΚΟ)	5,000	---	---	---	---	---	---	1,849,202
SΑRΒΟR	ΣΑΡΑΝΤΗΣ ΓΡ. (ΚΟ)	1,946	---	---	---	---	---	---	47,758
TENERGYΒΟR	ΤΕΡΝΑ ΕΝΕΡΓΕΙΑΚΗ (ΚΟ)	---	---	---	---	---	---	---	262,546

**Σημειώσεις Προϊόντων Δανεισμού**

[1] - Πολυμερείς Συμβάσεις Δανειοδοσίας των μεθόδων 8-1, 8-2 και 8-3-3 (σύμφ. Με Αποφ.17 ΔΣ του Χρηματιστηρίου).

[2] - Διμερείς Συμβάσεις Δανειοδοσίας των μεθόδων 8-3-1 και 8-3-2 (σύμφ. Με Αποφ. 20 ΔΣ του Χρηματιστηρίου).

[3] - Τα στοιχεία Συναλλαγές Δανεισμού Τίτλων μέσω OTC δηλώνονται από τους χειριστές ΣΑΤ και αφορούν τις ποσότητες που έχουν καταγραφεί στο ΣΑΤ έως και τη προηγούμενη εργάσιμη ημέρα.

[4] - Μ.Σ.Τ: - Μέση Σταθμισμένη Τιμή (ως προς τα τεμάχια)

[5] - Τα στοιχεία αφορούν σε ανοικτές θέσεις πριν την έναρξη της συνεδρίασης

**Κωδικόι και ονομασίες Κλάδων Οικονομικής Δραστηριότητας του Χρηματιστηρίου Αθηνών**

12003-	Διαπραγματεύσιμα Αμοιβαία Κεφάλαια	10101010	Υπηρεσίες Ηλεκτρονικών Υπολογιστών
10101015	Λογισμικό	10102030	Υλικό Υπολογιστών
15101010	Εξοπλισμός Τηλεπικοινωνιών	15102015	Υπηρεσίες Τηλεπικοινωνιών
20101010	Υγειονομικές Μονάδες	20101025	Υπηρεσίες Υγείας
20102010	Ιατρικός Εξοπλισμός	20103015	Φαρμακευτικά Προϊόντα
30101010	Τράπεζες	30202000	Διαφοροποιημένες Χρηματοοικονομικές Υπηρεσίες
30202010	Διαχείριση Κεφαλαίων & Θεματοφύλακες	30202015	Επενδυτικές Υπηρεσίες
30204000	Επενδυτικές Εταιρείες κλειστού τύπου	30302010	Γενικές Ασφάλειες
30302015	Μεσίτες Ασφαλίσεων	30302025	Ασφάλειες Ιδιοκτησίας & Ζημιών
35101010	Συμμετοχές & Ανάπτυξη Ακίνητης Περιουσίας	35101015	Υπηρεσίες Ακίνητης Περιουσίας
35102000	Διαφοροποιημένες Α.Ε.Ε.Α.Π.	35102030	Α.Ε.Ε.Α.Π. Επαγγελματικών Χώρων
40201040	Υπηρεσίες Ενοικίασης και Χρηματοδοτικής Μίσθωσης	40202010	Κατασκευή Κατοικιών
40202015	Έπιπλα	40202020	Οικιακές Συσκευές
40203040	Ηλεκτρονική Ψυχαγωγία	40203045	Παιχνίδια
40204020	Ρούχα και Αξεσουάρ	40301010	Ψυχαγωγία
40301030	Εκδόσεις	40301035	Ραδιοτηλεοπτικοί Φορείς
40401010	Διαφοροποιημένοι Έμποροι	40401020	Εμπόριο Ενδυμάτων
40401025	Εμπόριο Προϊόντων Οικιακής Βελτίωσης	40401030	Εξειδικευμένο Λιανικό Εμπόριο
40501010	Αεροπορικές Εταιρείες	40501015	Ταξίδια & Τουρισμός
40501020	Τυχερά Παιχνίδια	40501025	Ξενοδοχεία & Πανσιόν
45101015	Απόσταξη & Οινοπαραγωγή	45101020	Αναψυκτικά
45102010	Γεωργεία, Αλιεία, Εκτροφή και Φυτείες	45102020	Τρόφιμα
45103010	Καπνός	45201010	Λιανικό & Χονδρικό Εμπόριο Τροφίμων
45201020	Είδη Προσωπικής Φροντίδας	50101010	Κατασκευές
50101020	Κατασκευαστές Στέγασης & Επικαλύψεων	50101030	Τσιμέντα
50101035	Άλλα Οικοδομικά Υλικά	50202010	Ηλεκρικά Εξαρτήματα
50203000	Διαφοροποιημένες Βιομηχανίες	50203015	Πλαστικά
50203030	Υλικά Συσκευασίας	50204000	Μηχανήματα Βιομηχανικού Εξοπλισμού
50204020	Μηχανήματα Κατασκευών	50205010	Προμηθευτές Βιομηχανίας
50205020	Υποστηρικτικές Υπηρεσίες προς Επιχειρήσεις	50205030	Υπηρεσίες Μαζικής Εκτύπωσης
50206015	Εμπορικά Οχήματα & Ανταλλακτικά	50206030	Θαλάσσιες Μεταφορές
50206060	Υπηρεσίες Μεταφορών	55101000	Διαφοροποιημένα Υλικά
55101020	Κλωστοϋφαντουργικά Προϊόντα	55102000	Ορυχεία
55102010	Σίδηρος & Χάλυβας	55102015	Μεταλλουργία
55102035	Αλουμίνιο	60101020	Διυλιστήρια & Εμπορία Πετρελαιοειδών
65101010	Εναλλακτική Ηλεκτρική Ενέργεια	65101015	Συμβατική Ηλεκτρική Ενέργεια
65102030	Υδρευση		



**ATHEX**  
Athens Stock Exchange

Λεωφ. Αθηνών 110 104 42 Αθήνα  
110, Athinon Ave. GR 104 42 Athens  
tel. (+30)210-33.66.800, fax (+30)210-33.66.101  
[www.athexgroup.gr](http://www.athexgroup.gr)