

23

Ημερήσιο Δελτίο
Συναλλακτικής Δραστηριότητας

Daily Official List
of Trading Activity

Τρίτη, 12 Σεπτεμβρίου, 2023

Έτος: 144 Αύξων Αριθμός Συνεδρίασης: 173



ATHEXGROUP
Athens Exchange Group

Αποποίηση Ευθύνης:

Η εταιρεία Ελληνικά Χρηματιστήρια-Χρηματιστήριο Αθηνών Ανώνυμη Εταιρεία Συμμετοχών καταβάλλει κάθε δυνατή προσπάθεια ώστε να διασφαλίσει ότι οι πληροφορίες και τα λοιπά στοιχεία που εμφανίζονται στο Ημερήσιο Δελτίο Τιμών (Η.Δ.Τ.) είναι ορθά και πλήρη αλλά δεν έχει καμία ευθύνη για ενδεχόμενο λάθος ή παράλειψη στοιχείων και / ή ευθύνη σχετικά με την ακρίβεια, αξιοπιστία, επικαιροποίηση και πληρότητα των παραπάνω πληροφοριών και στοιχείων ή ευθύνη προερχόμενη άμεσα ή έμμεσα από την χρήση των παραπάνω πληροφοριών.

Η Εταιρία δεν έχει καμία ευθύνη για την ακρίβεια των στοιχείων που περιλαμβάνονται στις ανακοινώσεις των εισηγμένων εταιρειών. Πιθανές προσβολές δικαιωμάτων τρίτων από το περιεχόμενο των ανακοινώσεων συνιστούν αποκλειστική ευθύνη του αποστολέα των ανακοινώσεων.

Όλα τα αναγραφόμενα στο Η.Δ.Τ. στοιχεία παρέχονται μόνο για τους σκοπούς της πληροφόρησης και δεν συνιστούν παροχή επενδυτικών συμβουλών ή πρόσκληση για επένδυση σε κινητές αξίες που διαπραγματεύονται στο Χρηματιστήριο Αθηνών.

Αναγνωρίζεται και συμφωνείται ότι όλα τα δικαιώματα επί των πληροφοριών που εμφανίζονται στο Η.Δ.Τ. θα αποτελούν κυριότητα της εταιρίας και οποιοδήποτε άλλο δικαίωμα συμπεριλαμβανομένου του δικαιώματος πνευματικής ιδιοκτησίας, σήματος κλπ. ανήκουν στο Χρηματιστήριο Αθηνών.

Τα ανωτέρω στοιχεία αποτελούν ιδιοκτησία της Εταιρίας και προστατεύονται σύμφωνα με τις διατάξεις περί πνευματικής ιδιοκτησίας. Απαγορεύεται α) η με οποιοδήποτε τρόπο ή μέσο αναπαραγωγή, αναδημοσίευση, τροποποίηση, αντιγραφή, πώληση, μετάδοση ή διανομή του συνόλου ή μέρους τους, χωρίς αναφορά στην πηγή και β) η εμπορική εκμετάλλευση των στοιχείων από τρίτους.

Η Εταιρία δεν φέρει καμία ευθύνη προερχόμενη άμεσα ή έμμεσα από χρήση ή τυχόν αλλοίωση των ανωτέρω στοιχείων όταν αυτά χρησιμοποιούνται από

Ελληνικά Χρηματιστήρια - Χρηματιστήριο Αθηνών Α.Ε. Συμμετοχών

Λεωφόρος Αθηνών 110, 10442 Αθήνα, Τηλ: (210) 33.66.800, Fax: (210) 32.13.938

www.athexgroup.gr

Χρηματιστηριακό Κέντρο Θεσσαλονίκης

Κατούνη 16-18, Θεσ/νίκη 546 25, Τηλ: (2310) 567.667, Fax: (2310) 530.455

Συνεγγυητικό Κεφάλαιο Εξασφάλισης Επενδυτικών Υπηρεσιών

Φειδίου 14-16, Αθήνα 106 78, Τηλ: (210) 33.04.682, Fax: (210) 33.04.155

Επιτροπή Κεφαλαιαγοράς

Κολοκοτρώνη 1 & Σταδίου 1, Αθήνα 105 62, Τηλ: (210) 33.77.100, Fax: (210) 33.77.173

Πίνακας Περιεχομένων

Ενότητα 1: Στατιστικά Στοιχεία Χρεογράφων, Παραγώγων και Δανεισμού

- Οι Αγορές Χρεογράφων Παραγώγων Δανεισμού
- Χρηματιστηριακοί Δείκτες
- Αναλυτικά Στοιχεία Συναλλαγών Αγοράς Χρεογράφων
- Στοιχεία Συναλλαγών Κλάδων Χρηματιστηρίου Αθηνών & Χρηματοοικονομικών Προϊόντων (Δ.Α.Κ.)
- Οι 10 Μετοχές με τη μεγαλύτερη Άνοδο & Πτώση
- Αναλυτικά Στοιχεία Συναλλαγών Αγοράς Παραγώγων

Ενότητα 2: Αναλυτικά Στοιχεία Συναλλαγών Χρεογράφων

- Αναλυτικά Στοιχεία Συναλλαγών Χρεογράφων
- Σημειώσεις Χρεογράφων

Ενότητα 3: Στοιχεία Συναλλαγών Χρεογράφων

- Στοιχεία Συναλλαγών Πακέτων
- Στοιχεία Συναλλαγών Δικαιωμάτων

- Στοιχεία Δανεισμού Τίτλων
- Στοιχεία Συναλλαγών Εκποιήσεων
- Στοιχεία Συναλλαγών Εκποιήσεων Ενσώματων Ονομαστικών Μετοχών
- Στοιχεία Ενεργητικού Διαπραγματεύσιμων Αμοιβαίων Κεφαλαίων (Δ.Α.Κ.)
- Χαρακτηριστικά Διαπραγματεύσιμων Αμοιβαίων Κεφαλαίων (Δ.Α.Κ.)

Ενότητα 4: Ανακοινώσεις

Ενότητα 5: Ομόλογα Διαπραγματεύσιμα στην Αγορά Αξιών Σταθερού Εισοδήματος

- Ομολογιακά Δάνεια Επιχειρήσεων – Οργανωμένη Αγορά (Μετατρέψιμα)
- Ομολογιακά Δάνεια Επιχειρήσεων – Οργανωμένη Αγορά (Μη Μετατρέψιμα)
- Ομόλογα Ελληνικού Δημοσίου
- Έντοκα Γραμμάτια & Zero Coupon Ομόλογα Ελληνικού Δημοσίου
- Ομόλογα Ελληνικού Δημοσίου Διαπραγματεύσιμα με τη Μέθοδο Εκφώνησης - Αντιφώνησης
- Ομόλογα Κρατικών Τραπεζών

Ενότητα 6: Πρόσθετα Στοιχεία Ενημέρωσης

- Πίνακας Μελών Χρηματιστηρίου Αθηνών και Μελών ΕΤ.ΕΚ.
- Πίνακας Μετοχών Υπό Ειδική Διαπραγμάτευση
- Γνωστοποιήσεις Συναλλαγών - Κατάλογος Υπόχρεων Προσώπων

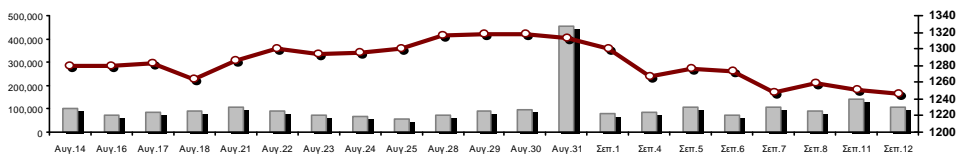
Ενότητα 7: Αναλυτικά Στοιχεία Συναλλαγών Αγοράς Παραγώγων

- Συμβόλαια Μελλοντικής Εκπλήρωσης σε Δείκτες
- Συμβόλαια Μελλοντικής Εκπλήρωσης σε Μετοχές
- Δικαιώματα Προαίρεσης σε Δείκτες
- Δικαιώματα Προαίρεσης σε Μετοχές
- Στοιχεία Συναλλαγών Προϊόντων Δανεισμού

Παράρτημα Α: Κωδικοί και ονομασίες Κλάδων Οικονομικής Δραστηριότητας του Χρηματιστηρίου Αθηνών

Οι Αγορές Χρεογράφων Παραγώγων Δανεισμού

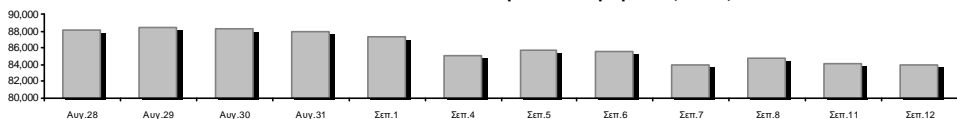
Γενικός Δείκτης Τιμών και Αξία Συναλλαγών Μετοχών και Παραγώγων



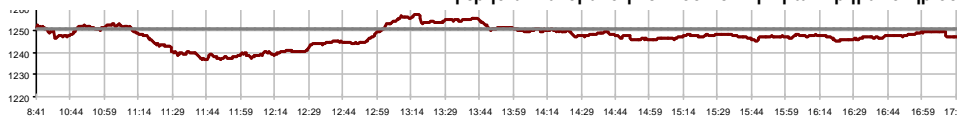
■ Αξία Συναλλαγών Χρεογράφων με Πακέτα Μεθόδου 6-1 (χιλ. €) — □ — Γενικός Δείκτης Τιμών Χ.Α. | % ημερ μετβλ

Κεφαλαιοποίηση Χ.Α. (εκατ €)**:	83,917.32		Συνολικές Ανοικτές Θέσεις σε Παράγωγα	525,383
Ημερήσια μεταβολή: εκατ. € %	-224.92	-0.27%	Ανοικτές θέσεις σε ΣΜΕ επί Δεικτών % ημερ μετβλ	5,479 -0.07%
Μέση ετήσια Κεφ/ποίηση: εκατ. € % Μετβλ. Μέση προηγ. έτος	79,154.03	25.52%	Ανοικτές θέσεις σε ΣΜΕ επί μετοχών % ημερ μετβλ	516,673 2.73%
Γενικός Δείκτης Τιμών Χ.Α. % ημερ μετβλ	1,246.88	-0.30%	Ανοικτές θέσεις σε Δικαιώματα επί Δεικτών % ημερ μετβλ	1,969 3.69%
Κεφαλαιοποίηση Γενικού Δείκτη (εκατ. €)	76,814.03		Ανοικτές θέσεις σε Δικαιώματα επί μετοχών % ημερ μετβλ	1,262 2.02%
Ημερήσια μεταβολή (εκατ. €)	-214.42			
Αξία Συναλλαγών Χρεογράφων με Πακέτα Μεθόδου 6-1 (χιλ. €)	105,294.31		Πλήθος Συμβολαίων Παραγώγων:	210,222
Ημερήσια μεταβολή: %	-34,151.68	-24.49%	Ημερήσια μεταβολή: τμχ %	101,997 94.25%
Μέση Αξία Συν/γών ΥiD: χιλ. € % Μετβλ Μέση προηγ. έτος	105,705.84	46.30%	Μέσος Όγκος Συμβ. ΥiD: % Μετβλ Μέσο προηγ. Έτος	44,797 30.41%
Αξία Συναλλαγών Πακέτων Μεθόδου 6-1 (χιλ. €)	19,339.00		Πλήθος Πράξεων Παραγώγων:	5,020
Αξία Συναλλαγών Πακέτων Μεθόδου 6-2 & 6-3 (χιλ. €)	0.00		Ημερήσια μεταβολή: πλήθος %	-213 -4.07%
Αξία Συναλλαγών Ομολόγων (χιλ.€)	1,261.02		Μέσο Πλήθος Πράξεων ΥiD: % Μετβλ Μέσο προηγ. Έτος	2,352 14.51%
Όγκος Συναλλαγών Χρεογράφων με Πακέτα Μεθόδου 6-1 (χιλ. Τμχ)	26,681.18		Συνολικές Ανοικτές Θέσεις σε Δανεισμό	145,419
Ημερήσια μεταβολή: χιλ. τμχ %	2,776.56	11.62%	Ημερήσια μεταβολή: τμχ %	14,131 10.76%
Μέσος Όγκος Συν/γών ΥiD: % Μετβλ Μέσο προηγ. Έτος	34,821.20	22.82%	Πλήθος Συναλλαγών Δανεισμού (Πολυμερής/Διμερής)	7,778
Όγκος Συναλλαγών Πακέτων Μεθόδου 6-1 (χιλ. Τεμάχια)	5,184.28		Ημερήσια μεταβολή: τμχ %	-18,353
Όγκος Συναλλαγών Πακέτων Μεθόδου 6-2 & 6-3 (χιλ. Τεμάχια)	0.01		Πλήθος Πολυμερών Συναλλαγών	7,778
Όγκος Συναλλαγών Ομολόγων	1,313,000		Πλήθος Διμερών Συναλλαγών	0
Πλήθος Πράξεων Χρεογράφων με Πακέτα Μεθόδου 6-1	39,702		Πλήθος Πράξεων Δανεισμού:	20
Ημερήσια μεταβολή: πλήθος %	1,155	3.00%	Ημερήσια μεταβολή: %	-9
Μέσο Πλήθος Πράξεων ΥiD: % Μετβλ Μέσο προηγ. Έτος	36,277	23.32%	Πλήθος Πράξεων Πολυμερών Συναλλαγών	20
Πλήθος πακέτων Μεθόδου 6-1	21		Πλήθος Πράξεων Διμερών Συναλλαγών	0
Πλήθος πακέτων Μεθόδου 6-2 & 6-3	1			
Πλήθος συναλλαγών Ομολόγων	182			

Κεφαλαιοποίηση Χ.Α. (εκατ €)**



Ημερήσια Διακύμανση Γενικού Δείκτη Τιμών Χρηματιστηρίου Αθηνών



— □ — Γενικός Δείκτης Τιμών Χ.Α. την 11/09/2023

— □ — Ημερήσια Διακύμανση Γενικού Δείκτη Τιμών Χ.Α. την 12/09/2023

Χρηματιστηριακοί Δείκτες

Όνομασία Δείκτη	12/09/2023	11/09/2023	Δ μον.	Δ %	Κατώτερη	Ανώτερη	Κατ.έτους	Ανωτ.έτους	Ετησ. μεταβ.
Γενικός Δείκτης Τιμών Χ.Α.	1,246.88	1,250.59	-3.71	-0.30%	1,236.44	1,257.09	929.79	1,351.68	34.10% #
Δείκτης ATHEX ESG	1,415.92	1,419.50	-3.58	-0.25%	1,402.18	1,432.47	1,057.52	1,541.00	33.87% #
FTSE/Χ.Α. Large Cap	3,018.42	3,026.30	-7.88	-0.26%	2,988.55	3,054.56	2,250.77	3,280.71	34.06% #
FTSE/Χ.Α. Mid Cap	2,035.75	2,046.52	-10.77	-0.53%	2,015.08	2,054.52	1,411.43	2,224.46	44.23% #
FTSE/Χ.Α. Υψηλής Μερισματικής Απόδοσης	3,792.36	3,823.67	-31.31	-0.82%	3,778.22	3,835.04	3,028.28	4,088.01	25.23% #
FTSE/Χ.Α. Διεθνούς Δραστηριοποίησης Plus	3,834.87	3,849.01	-14.14	-0.37%	3,795.81	3,861.71	2,616.09	4,115.43	46.59% #
FTSE/Χ.Α. Mid & Small Cap Θεμελιωδών Μεγεθών	5,516.02	5,513.81	2.21	0.04%	5,479.87	5,551.52	4,353.12	5,946.34	25.49% #
Δείκτης ATHEX Select Plus	4,377.47	4,413.04	-35.57	-0.81%	4,346.20	4,419.17	3,071.06	4,762.60	42.54% #
Δείκτης ATHEX Select	6,451.85	6,470.70	-18.85	-0.29%	6,398.08	6,494.62	4,343.88	7,125.71	48.53% #
FTSE/Χ.Α. Δείκτης Αγοράς	720.21	721.81	-1.60	-0.22%	713.61	728.27	539.21	780.89	33.53% #
Δείκτης Συνολικής Απόδοσης Γενικού Δείκτη Χ.Α.	2,254.05	2,260.75	-6.70	-0.30%	2,235.17	2,272.50	1,641.17	2,440.14	37.34% #
FTSE/Χ.Α. Large Cap Συνολικής Απόδοσης	4,943.40	4,956.19	-12.79	-0.26%			3,623.42	5,338.50	37.28% #
FTSE/Χ.Α. Mid Cap Συνολικής Απόδοσης	2,730.78	2,745.23	-14.45	-0.53%			1,881.61	2,956.50	47.00% #
Ελληνικός Δείκτης Mid & Small Cap	1,868.51	1,874.59	-6.08	-0.32%	1,846.69	1,876.11	1,365.14	2,011.62	36.87% #
FTSE/Χ.Α. Τράπεζες	963.14	965.30	-2.16	-0.22%	950.00	990.25	640.09	1,117.78	50.36% #
FTSE/Χ.Α. Χρηματοοικονομικές Υπηρεσίες	1,183.47	1,188.42	-4.95	-0.42%	1,173.59	1,214.36	672.72	1,514.55	72.67% #
FTSE/Χ.Α. Βιομηχανικά Προϊόντα & Υπηρεσίες	7,980.75	7,865.69	115.06	1.46%	7,713.89	7,997.81	4,603.86	8,651.06	72.06% #
FTSE/Χ.Α. Εμπόριο	1,210.35	1,227.97	-17.62	-1.43%	1,198.56	1,244.66	901.21	1,375.58	34.30% #
FTSE/Χ.Α. Ακίνητης Περιουσίας	4,160.08	4,206.85	-46.77	-1.11%	4,156.06	4,233.29	3,750.22	4,816.41	2.14% #
FTSE/Χ.Α. Καταναλωτικά Προϊόντα & Υπηρεσίες	15,337.80	15,611.75	-273.95	-1.75%	15,206.80	15,725.11	8,974.47	16,184.74	67.48% #
FTSE/Χ.Α. Τρόφιμα & Ποτά	9,948.14	9,852.95	95.19	0.97%	9,852.95	10,021.39	8,101.49	11,188.59	17.50% #
FTSE/Χ.Α. Πρώτες Ύλες	9,551.30	9,597.51	-46.21	-0.48%	9,352.59	9,597.51	6,463.31	10,590.89	47.18% #
FTSE/Χ.Α. Κατασκευές & Υλικά	4,333.36	4,332.12	1.24	0.03%	4,257.40	4,362.22	3,204.90	4,808.27	35.21% #
FTSE/Χ.Α. Ενέργεια	5,305.89	5,288.55	17.34	0.33%	5,231.61	5,336.80	4,780.16	5,856.79	5.49% #
FTSE/Χ.Α. Ταξίδια & Αναψυχή	2,987.25	3,017.19	-29.94	-0.99%	2,965.41	3,020.38	2,196.17	3,051.18	34.73% #
FTSE/Χ.Α. Τεχνολογία	3,004.85	2,995.60	9.25	0.31%	2,953.98	3,004.85	2,047.81	3,153.87	46.28% #
FTSE/Χ.Α. Τηλεπικοινωνίες	3,745.98	3,818.31	-72.33	-1.89%	3,745.98	3,818.31	3,511.53	4,415.99	-8.00% #
FTSE/Χ.Α. Υπηρεσίες Κοινής Ωφέλειας	5,326.83	5,360.15	-33.32	-0.62%	5,284.02	5,386.05	4,598.77	6,190.27	15.83% #
FTSE/Χ.Α. Υγεία	446.61	452.92	-6.31	-1.39%	439.30	452.92	387.42	504.88	6.62% #
FTSE/Χ.Α. Προσωπικά Προϊόντα	7,802.76	7,939.21	-136.45	-1.72%	7,757.95	8,080.39	6,441.87	8,386.11	18.11% #
Δείκτης Όλων των Μετοχών Χ.Α.	293.62	294.40	-0.78	-0.26%	293.62	293.62	231.11	314.56	27.53% #
MSCI GREECE REBASED	4,777.04	4,797.08	-20.04	-0.42%	4,721.73	4,849.54	4,125.04	5,209.29	---
Ελληνικός Δείκτης Εταιρικών Ομολόγων	125.34	125.27	0.08	0.06%			118.78	125.45	5.34% #
Ελληνικός Δείκτης Τιμών Εταιρικών Ομολόγων	88.56	88.53	0.03	0.03%			85.96	88.73	2.70% #

Σημείωση 1: Το κλείσιμο των Δεικτών FTSE/Med 100, Ελληνικός Δείκτης Εταιρικών Ομολόγων και, Ελληνικός Δείκτης Τιμών Εταιρικών Ομολόγων αφορούν την συνεδρίαση της 08/09/2023.

Σημείωση 2: Ο Ελληνικός Δείκτης Mid & Small Cap είναι Customized δείκτης υπολογιζόμενος από το Χρηματιστήριο Αθηνών.

Αναλυτικά Στοιχεία Συναλλαγών Αγοράς Χρεογράφων

	Όλα τα Χρεόγραφα	Κύρια Αγορά	Επιτήρηση	Διαπραγματεύσιμα Αμοιβαία Κεφάλαια
Σύνολα	120	110	9	1
Ανοδικές / Καθοδικές / Σταθερές:	33 / 61 / 26	31 / 60 / 19	1 / 1 / 7	1 / 0 / 0
Κεφαλαιοποίηση Χ.Α. (εκατ €) **	83,917.32	83,513.46	403.87	
Μέση Ημερήσια Αξία Συν/γών (χιλ. €)	105,705.84	105,462.11	243.52	46.35
Αξία Συναλλαγών	105,294.31	105,146.92	107.10	40.30
Κύριος Πίνακας:	85,955.31	85,807.92	107.10	40.30
Προσυμφωνημένων Συναλλαγών 6_1_2_3:	19,339.00	19,339.00	0.00	0.00
Πίνακας Εκποιήσεων:	0.00	0.00	0.00	0.00
Πίνακας Ειδικών Όρων:	0.00	0.00	0.00	0.00
Μέσος Ημερήσιος Όγκος Συναλλαγών	34,821,197	33,839,576	986,146	1,624
Όγκος Συναλλαγών	26,681,187	26,341,576	338,280	1,331
Κύριος Πίνακας:	21,496,900	21,157,289	338,280	1,331
Προσυμφωνημένων Συναλλαγών 6_1_2_3:	5,184,287	5,184,287	0	0
Πίνακας Εκποιήσεων:	0	0	0	0
Πίνακας Ειδικών Όρων:	0	0	0	0
Μέσο Ημερήσιο Πλήθος Πράξεων	36,277	36,058	217	3
Αριθμός Πράξεων	39,703	39,587	111	5
Κύριος Πίνακας:	39,681	39,565	111	5
Προσυμφωνημένων Συναλλαγών 6_1_2_3:	22	22	0	0
Πίνακας Εκποιήσεων:	0	0	0	0
Πίνακας Ειδικών Όρων:	0	0	0	0

Στοιχεία Συναλλαγών Κλάδων Χρηματιστηρίου Αθηνών & Χρηματοοικονομικών Προϊόντων (Δ.Α.Κ.)

Κωδικός	Κλάδοι	Ανοδικές / Καθοδικές / Σταθερές	Αριθμός Πράξεων	Όγκος Συναλλαγών	Αξία Συναλλαγών	% στη Συνολική Αξία
12000	- Χρηματοοικονομικά Προϊόντα	1 / 0 / 0	5	1,331	40,297.82	0.04%
3510	- Ακίνητη Περιουσία	1 / 4 / 6	1,071	173,788	853,468.39	0.81%
3030	- Ασφάλειες	0 / 1 / 0	15	1,912	8,091.68	0.01%
5020	- Βιομηχανικά Προϊόντα & Υπηρεσίες	5 / 10 / 4	4,616	724,412	11,413,407.77	10.84%
4040	- Εμπόριο	2 / 2 / 2	263	41,915	164,896.57	0.16%
6010	- Ενέργεια	3 / 1 / 0	1,893	221,315	3,620,330.58	3.44%
4020	- Καταναλωτικά Προϊόντα & Υπηρεσίες	1 / 3 / 3	1,913	304,622	7,487,599.03	7.11%
5010	- Κατασκευές & Υλικά Κατασκευών	3 / 7 / 2	2,676	846,572	2,996,422.52	2.85%
4030	- Μέσα Ενημέρωσης	1 / 0 / 0	15	17,422	9,395.43	0.01%
4520	- Προσωπική Φροντίδα, Φάρμακα & Παντοπωλεία	1 / 1 / 1	220	277,312	2,026,711.11	1.92%
5510	- Πρώτες Ύλες	2 / 9 / 1	1,538	416,768	1,487,985.35	1.41%
4050	- Ταξίδια και Αναψυχή	0 / 3 / 3	3,470	633,608	6,566,905.16	6.24%
1010	- Τεχνολογία	5 / 4 / 2	1,532	461,615	2,792,945.41	2.65%
1510	- Τηλεπικοινωνίες	0 / 2 / 0	2,064	951,706	12,834,579.57	12.19%
3010	- Τράπεζες	3 / 2 / 1	13,338	20,054,117	41,170,828.28	39.10%
4510	- Τρόφιμα, Ποτά & Καπνοβιομηχανίες	2 / 2 / 1	133	18,020	279,514.83	0.27%
2010	- Υγεία	0 / 3 / 0	201	97,564	91,960.62	0.09%
6510	- Υπηρεσίες Κοινής Ωφέλειας	1 / 4 / 0	4,281	1,332,540	10,934,289.70	10.38%
3020	- Χρηματοοικονομικές Υπηρεσίες	2 / 3 / 0	459	104,648	514,682.59	0.49%

Οι 10 Μετοχές με τη μεγαλύτερη Άνοδο & Πτώση

Κύρια Αγορά

Μετοχές με τη μεγαλύτερη Θετική μεταβολή τιμής	Τιμή κλεισ.	Μεταβ.	Μετοχές με τη μεγαλύτερη Αρνητική μεταβολή τιμής	Τιμή κλεισ.	Μεταβ.
ΕΚΤΕΡ (ΚΟ)	2.53	5.42% #	ΙΑΤΡΙΚΟ ΑΘΗΝΩΝ (ΚΟ)	1.85	-2.89% α
ΔΟΜΙΚΗ ΚΡΗΤΗΣ (ΚΟ)	3.02	2.72% #	ΙΝΤΕΡΓΟΥΝΤ-ΞΥΛΕΜΠΟΡΙΑ (ΚΟ)	0.375	-2.85% α
ΜΥΤΙΛΗΝΑΙΟΣ (ΚΟ)	35.18	1.85% #	UNIBIOS (ΚΟ)	1.04	-2.80% α
QUEST ΣΥΜΜΕΤΟΧΩΝ (ΚΟ)	6.17	1.81% #	ΑΛΟΥΜΥΛ (ΚΟ)	3.36	-2.33% α
ΡΕΒΟΪΛ (ΚΟ)	2	1.52% #	ΠΛΑΣΤΙΚΑ ΘΡΑΚΗΣ (ΚΟ)	4.46	-2.09% α
ΕΝΤΕΡΣΟΦΤ (ΚΟ)	5.96	1.36% #	FOURLIS ΣΥΜΜΕΤΟΧΩΝ (ΚΟ)	4.32	-2.04% α
ΓΕΚ ΤΕΡΝΑ (ΚΟ)	12.76	1.27% #	ΑΝΔΡΟΜΕΔΑ ΑΕΕΧ (ΚΟ)	6.94	-1.98% α
COCA-COLA HBC AG (ΚΟ)	26.53	0.99% #	ΕΥΡΩΣΥΜΒΟΥΛΟΙ (ΚΟ)	1.01	-1.94% α
ΠΑΠΟΥΤΣΑΝΗΣ (ΚΟ)	2.24	0.90% #	ΟΤΕ (ΚΟ)	13.39	-1.91% α
ΓΕΝΙΚΗ ΕΜΠΟΡΙΟΥ (ΚΟ)	1.73	0.88% #	ΣΑΡΑΝΤΗΣ ΓΡ. (ΚΟ)	7.85	-1.88% α

Μετοχές με τη μεγαλύτερη Αξία Συναλλαγών	Αξία (χιλ. €)	Μεταβ.	Μετοχές με το μεγαλύτερο Όγκο Συναλλαγών	Όγκος	Μεταβ.
ΠΕΙΡΑΙΩΣ FINANCIAL HOLD (ΚΟ)	14,587.33	-1.55% α	ALPHA ΥΠΗΡΕΣΙΩΝ ΣΥΜΜ (ΚΟ)	7,037,157	0.04% #
ΟΤΕ (ΚΟ)	12,828.93	-1.91% α	EUROBANK HOLDINGS (ΚΟ)	6,905,600	0.00% -
EUROBANK HOLDINGS (ΚΟ)	10,164.61	0.00% -	ΠΕΙΡΑΙΩΣ FINANCIAL HOLD (ΚΟ)	4,947,760	-1.55% α
ALPHA ΥΠΗΡΕΣΙΩΝ ΣΥΜΜ (ΚΟ)	9,627.54	0.04% #	ΕΘΝΙΚΗ ΤΡΑΠΕΖΑ (ΚΟ)	1,157,379	0.14% #
ΜΥΤΙΛΗΝΑΙΟΣ (ΚΟ)	9,317.29	1.85% #	ΟΤΕ (ΚΟ)	950,990	-1.91% α
JUMBO (ΚΟ)	7,276.28	-1.86% α	ΔΕΗ (ΚΟ)	711,674	-1.05% α
ΔΕΗ (ΚΟ)	6,692.21	-1.05% α	ΑΔΜΗΕ ΣΥΜΜΕΤΟΧΩΝ Α.Ε. (ΚΟ)	355,692	-0.23% α
ΕΘΝΙΚΗ ΤΡΑΠΕΖΑ (ΚΟ)	6,690.83	0.14% #	ΟΠΑΠ (ΚΟ)	318,588	-1.09% α
ΟΠΑΠ (ΚΟ)	5,217.96	-1.09% α	ΜΥΤΙΛΗΝΑΙΟΣ (ΚΟ)	268,191	1.85% #
ΤΕΡΝΑ ΕΝΕΡΓΕΙΑΚΗ (ΚΟ)	3,009.45	0.68% #	JUMBO (ΚΟ)	264,350	-1.86% α

Σημείωση: Απεικονίζονται οι Μετοχές που δεν ανήκουν στην Κατηγορία Επιτήρησης και πραγματοποιήσαν κατά τη διάρκεια της συνεδρίασης Αξία Συναλλαγών μεγαλύτερη από 10,000 Ευρώ.

Αναλυτικά Στοιχεία Συναλλαγών Αγοράς Παραγώγων

	Αριθμός Πράξεων	Όγκος	Ανοικτές θέσεις
Σ.Μ.Ε. σε Δείκτες	377	3,662	5,479
FTSE/X.A. Τράπεζες	26	398	2,060
FTSE/X.A. Large Cap	349	3,260	3,216
MSCI GREECE REBASED	2	4	203
Σ.Μ.Ε. σε Μετοχές	4,616	206,376	516,673
ΑΔΜΗΕ ΣΥΜΜΕΤΟΧΩΝ Α.Ε. (ΚΟ)	183	14,409	19,024
ΑΕΡΟΠΟΡΙΑ ΑΙΓΑΙΟΥ (ΚΟ)	204	2,784	6,968
ΑΛΡΗΑ ΥΠΗΡΕΣΙΩΝ ΣΥΜΜ (ΚΟ)	1,037	101,568	223,572
ΑΥΤΟΗΕΛΛΑΣ (ΚΟ)	4	84	125
ΑΒΑΞ Α.Ε. (ΚΟ)	38	1,316	1,353
COCA-COLA HBC AG (ΚΟ)	21	126	615
CEENERGY HOLDINGS (ΚΑ)	88	2,766	5,812
ΕΛΛΑΚΤΩΡ (ΚΟ)	10	173	571
ΕΛΒΑΛΧΑΛΚΟΡ (ΚΟ)	37	485	2,564
EUROBANK HOLDINGS (ΚΟ)	245	20,052	51,084
ΕΥΔΑΠ (ΚΟ)	20	896	2,442
FOURLIS ΣΥΜΜΕΤΟΧΩΝ (ΚΟ)	17	84	729
ΓΕΚ ΤΕΡΝΑ (ΚΟ)	116	1,069	7,162
ΕΛΛΗΝ. ΧΡΗΜΑΤΙΣΤΗΡΙΑ-Χ.Α. (ΚΟ)	104	3,150	7,329
HELLENIQ ENERGY (ΚΟ)	26	571	1,680
INTRACOM HOLDINGS (ΚΟ)	107	454	5,911
INTRAKAT (ΚΟ)	73	2,861	5,977
JUMBO (ΚΟ)	10	28	250
LAMDA DEVELOPMENT(ΚΟ)	61	258	5,387
MIG (ΚΟ)	0	0	80
ΜΟΤΟΡ ΟΪΛ (ΚΟ)	36	293	1,150
ΜΥΤΙΛΗΝΑΙΟΣ (ΚΟ)	311	2,101	4,647
ΕΘΝΙΚΗ ΤΡΑΠΕΖΑ (ΚΟ)	267	5,447	20,698
ΟΠΑΠ (ΚΟ)	33	436	2,950
ΟΤΕ (ΚΟ)	254	3,187	10,884
ΟΛΠ (ΚΟ)	6	23	293
ΠΕΙΡΑΙΩΣ FINANCIAL HOLD (ΚΟ)	448	22,659	77,355
ΔΕΗ (ΚΟ)	492	12,128	27,255
QUEST ΣΥΜΜΕΤΟΧΩΝ (ΚΟ)	6	40	221
ΤΕΡΝΑ ΕΝΕΡΓΕΙΑΚΗ (ΚΟ)	250	5,269	17,009
TITAN CEMENT (ΚΑ)	22	222	634
VIOTALCO SA/NV (ΚΑ)	90	1,437	4,942
Δικαιώματα σε Δείκτες	15	129	1,969
FTSE/X.A. Large Cap	15	129	1,969
Δικαιώματα σε Μετοχές	12	55	1,262
ΑΛΡΗΑ ΥΠΗΡΕΣΙΩΝ ΣΥΜΜ (ΚΟ)	0	0	14
ΕΘΝΙΚΗ ΤΡΑΠΕΖΑ (ΚΟ)	0	0	324
ΟΠΑΠ (ΚΟ)	0	0	187
ΟΤΕ (ΚΟ)	1	5	100
ΠΕΙΡΑΙΩΣ FINANCIAL HOLD (ΚΟ)	0	0	8
ΔΕΗ (ΚΟ)	11	50	629
Συνολική Δραστηριότητα	5,020	210,222	525,383

Πληθος Χρεογράφων	Ονομ. Αξία	Μερίσματα [1]	Ημερ. Τελευτ. Αποκοπής Μέρημα [2]	Αποκοπή Δικαίωμα	Σημ. Χρεόγραφα	Τιμή κλεισίματος	% μεταβ.	Προηγ. Κλεισίμο- ημ/νία	Άνοιγμα	Κατωτ Τιμή	Ανωτ Τιμή	Τελ Τιμή	Σταθμ Τιμή	Τελευταία ζήτηση [7]	Τελευταία προσφορά [7]	Ρ/Ε μετά φ. Χρήση	Όγκος	Πράξεις	Αξία Συναλλαγών[8]	Χ.Α. Εταιρείας (χιλ. €) [3,5]	Χαμηλό έτους	Υψηλό έτους	Κλάδος [4]
-------------------	------------	---------------	-----------------------------------	------------------	----------------	------------------	----------	-------------------------	---------	------------	-----------	----------	------------	----------------------	------------------------	-------------------	-------	---------	--------------------	-------------------------------	--------------	-------------	------------

Κύρια Αγορά - Υψηλής Συναλλακτικής Δραστηριότητας

2,348,908,567	0.290	---	---	---	07/04/2008	18/04/2017	---	ALPHA ΥΠΗΡΕΣΙΩΝ ΣΥΜΜ (ΚΟ)	1.361	0.04	P	1.3605	11/09/2023	1.3695	1.344	1.405	1.361	1.368	17577@1.36	19797@1.37	---	---	7,037,157	4,081	9,627,539.15	3,196,864.56	1.0015	1.682	30101010
36,353,868	1.00	---	---	(0.025)	10/07/2023	21/08/2023	---	AUSTRIACARD (ΚΑ)	6.5	-1.52	E	6.6	11/09/2023	6.55	6.45	6.6	6.5	6.521	802@6.50	350@6.60	---	---	60,965	102	397,536.65	236,300.14	5.2	7.7	10101010
48,624,764	0.080	0.23	0.46	0.65	24/04/2023	05/12/2022	---	AUTOHELLAS (ΚΟ)	13.68	-0.87	E	13.8	11/09/2023	13.52	13.52	13.78	13.68	13.606	158@13.56	150@13.70	---	---	13,937	145	189,621.34	665,186.77	10.06	14.76	40201040
190,162,681	---	---	---	0.05	19/06/2023	07/12/2016	---	CENERGY HOLDINGS (ΚΑ)	6.93	-1.42	E	7.03	11/09/2023	6.95	6.76	6.99	6.93	6.861	297@6.91	1002@6.94	---	---	228,076	947	1,564,818.95	1,317,827.38	3.015	7.4	50202010
372,553,049	6.70	0.64	0.71	0.78	25/05/2023	29/04/2013	---	COCA-COLA HBC AG (ΚΟ)	26.53	0.99	P	26.27	11/09/2023	26.48	26.46	26.73	26.53	26.598	1018@26.53	350@26.70	---	---	8,601	66	228,766.05	9,883,832.39	21.54	29.91	45101020
3,710,677,508	0.220	---	---	---	02/05/2008	20/05/2019	---	EUROBANK HOLDINGS (ΚΟ)	1.47	---	N	1.47	11/09/2023	1.47	1.427	1.504	1.47	1.472	8599@1.47	2780@1.47	---	---	6,905,600	2,757	10,164,614.69	5,454,695.94	1.0495	1.72	30101010
52,131,944	1.00	---	0.1102	0.11	29/06/2023	23/07/2019	---	FOURLIS ΣΥΜΜΕΤΟΧΩΝ (ΚΟ)	4.32	-2.04	E	4.41	11/09/2023	4.48	4.25	4.48	4.32	4.318	3500@4.31	100@4.34	---	---	30,941	189	133,606.02	225,210.00	3.26	5	40401010
305,635,185	2.18	0.1	0.1	0.3	28/06/2023	01/10/2003	---	HELLENIC ENERGY (ΚΟ)	7.55	0.53	P	7.51	11/09/2023	7.51	7.48	7.63	7.55	7.537	74@7.52	84@7.58	---	---	83,365	399	628,337.02	2,307,545.65	6.93	8.68	60101020
83,600,000	0.760	---	---	---	03/07/2007	17/07/2023	---	INTRACOM HOLDINGS (ΚΟ)	2.11	-0.94	E	2.13	11/09/2023	2.115	2.095	2.16	2.11	2.133	6510@2.11	2063@2.13	---	---	147,781	345	315,219.74	176,396.00	1.678	2.39	10101010
160,523,985	0.300	---	---	---	12/08/2008	30/12/2022	---	INTRAKAT (ΚΟ)	2.985	-0.50	E	3	11/09/2023	2.975	2.905	2.99	2.985	2.964	385@2.98	3204@2.99	---	---	147,862	246	438,201.05	479,164.10	1.366	3.31	50101010
136,059,759	0.880	0.77	0.77	0.322	23/08/2023	05/03/2014	---	JUMBO (ΚΟ)	27.5	-1.86	E	28.02	11/09/2023	28.02	27.26	28.26	27.5	27.525	138@27.46	502@27.54	---	---	264,350	1,673	7,276,279.64	3,741,643.37	15.61	29.2	40203045
176,736,715	0.300	---	---	---	30/05/2007	27/11/2019	---	LAMDA DEVELOPMENT(ΚΟ)	6.18	-1.43	E	6.27	11/09/2023	6.18	6.17	6.34	6.18	6.232	111@6.18	500@6.21	---	---	101,261	766	631,079.96	1,092,232.90	5.505	7.42	35101010
24,377,795	0.230	---	---	0.04	03/07/2023	08/06/2022	---	PROFILE (ΚΟ)	4.32	-0.69	E	4.35	11/09/2023	4.39	4.27	4.39	4.32	4.317	356@4.29	500@4.33	---	---	17,584	78	75,916.25	105,312.07	2.575	4.96	10101010
107,222,688	0.440	---	(0.5667)	0.2	20/06/2023	16/03/2022	---	QUEST ΣΥΜΜΕΤΟΧΩΝ (ΚΟ)	6.17	1.81	P	6.06	11/09/2023	6	5.94	6.17	6.17	6.067	113@6.07	817@6.17	---	---	46,194	187	280,270.44	661,563.98	4.655	6.73	10101010
78,325,475	---	---	---	0.6	28/06/2023	23/07/2019	---	TITAN CEMENT (ΚΑ)	17.58	-1.24	E	17.8	11/09/2023	17.64	17.46	17.86	17.58	17.696	36@17.54	11@17.78	---	---	20,985	332	371,342.46	1,376,961.85	12.04	19.44	50101030
259,189,761	---	0.02	0.1	0.12	19/06/2023	26/02/2016	---	VIOHALCO SA/INV (ΚΑ)	6.5	-0.31	E	6.52	11/09/2023	6.51	6.27	6.53	6.5	6.436	10@6.46	629@6.51	---	---	146,760	716	944,483.89	1,684,733.45	3.995	7.13	55102015
144,321,516	0.300	---	---	0.07	19/06/2023	22/01/2020	---	ΑΒΑΞ Α.Ε. (ΚΟ)	1.306	-0.46	E	1.312	11/09/2023	1.312	1.278	1.336	1.306	1.3	600@1.30	527@1.31	---	---	204,282	554	265,484.34	188,483.90	0.748	1.786	50101010
232,000,000	2.12	0.1069	0.0854	0.0682	29/08/2022	19/06/2017	---	ΑΔΜΗΕ ΣΥΜΜΕΤΟΧΩΝ Α.Ε. (ΚΟ)	2.15	-0.23	E	2.155	11/09/2023	2.175	2.1	2.18	2.15	2.14	34445@2.15	300@2.16	17.14	2022	355,692	538	761,220.39	498,800.00	1.64	2.52	65101015
90,167,100	0.500	---	---	---	03/06/2019	24/05/2021	---	ΑΕΡΟΠΟΡΙΑ ΑΙΓΑΙΟΥ (ΚΟ)	12.46	-0.32	E	12.5	11/09/2023	12.5	12.2	12.6	12.46	12.367	30@12.44	700@12.46	---	---	96,715	713	1,196,094.00	1,123,482.07	5.27	13.8	40501010
103,423,291	0.570	---	---	---	01/08/2011	23/08/2023	---	ΓΕΚ ΤΕΡΝΑ (ΚΟ)	12.76	1.27	P	12.6	11/09/2023	12.58	12.34	12.9	12.76	12.56	301@12.74	141@12.78	---	---	108,863	657	1,367,362.48	1,319,681.19	10.42	14.84	50101010
382,000,000	2.48	---	---	---	20/07/2015	12/12/2001	---	ΔΕΗ (ΚΟ)	9.4	-1.05	E	9.5	11/09/2023	9.5	9.295	9.55	9.4	9.403	2725@9.39	1000@9.46	---	---	711,674	2,278	6,692,213.09	3,590,800.00	6.6	11.22	65101015
914,715,153	1.00	---	---	---	16/05/2008	29/08/2018	---	ΕΘΝΙΚΗ ΤΡΑΠΕΖΑ (ΚΟ)	5.76	0.14	P	5.752	11/09/2023	5.752	5.66	5.93	5.76	5.781	6517@5.75	314@5.77	---	---	1,157,379	2,431	6,690,831.00	5,268,759.28	3.746	6.514	30101010
375,241,586	0.390	0.01	0.03	0.06	26/06/2023	14/07/2006	---	ΕΛΒΑΛΧΑΚΟΡ (ΚΟ)	1.988	-0.40	E	1.996	11/09/2023	1.994	1.94	2.01	1.988	1.977	1000@1.96	5000@1.99	---	---	224,054	510	442,854.04	745,980.27	1.52	2.39	55102015
348,192,005	0.040	---	---	---	05/07/2011	16/07/2021	---	ΕΛΛΑΚΤΩΡ (ΚΟ)	2.155	-0.46	E	2.165	11/09/2023	2.2	2.13	2.2	2.155	2.159	1013@2.16	572@2.18	---	---	63,116	220	136,280.32	750,353.77	1.706	2.7	50101010
60,348,000	0.420	0.07	0.1515	0.1565	14/06/2023	04/08/2021	---	ΕΛΛΗΝ. ΧΡΗΜΑΤΙΣΤΗΡΙΑ-Χ.Α. (ΚΟ)	4.79	-0.42	E	4.81	11/09/2023	4.9	4.75	4.915	4.79	4.805	763@4.79	297@4.80	---	---	96,624	331	464,299.82	289,066.92	3.09	6.13	30202015
106,500,000	0.600	---	0.28	---	05/09/2022	13/09/2021	---	ΕΥΔΑΠ (ΚΟ)	6.29	-1.87	E	6.41	11/09/2023	6.43	6.29	6.45	6.29	6.392	61@6.29	53@6.40	---	---	67,712	171	432,788.25	669,885.00	6.06	7.34	65102030
110,782,980	0.750	---	0.9054	1.6299	26/06/2023	04/11/2013	---	ΜΟΤΟΡ ΟΪΛ (ΚΟ)	23.42	0.26	P	23.36	11/09/2023	23.4	22.96	23.58	23.42	23.324	215@23.32	991@23.44	---	---	127,361	1,456	2,970,530.54	2,594,537.39	20.84	25.82	60101020
142,891,161	0.970	0.378	0.4341	1.24	27/06/2023	07/07/2017	---	ΜΥΤΙΛΗΝΑΙΟΣ (ΚΟ)	35.18	1.85	P	34.54	11/09/2023	34.78	33.88	35.26	35.18	34.741	200@35.16	988@35.20	---	---	268,191	2,865	9,317,287.56	5,026,911.04	19.94	38.3	50203000
370,062,741	0.300	0.55	0.6	1	06/06/2023	19/06/2023	---	ΟΠΑΠ (ΚΟ)	16.33	-1.09	E	16.51	11/09/2023	16.5	16.22	16.53	16.33	16.378	2582@16.33	730@16.39	---	---	318,588	2,685	5,217,962.68	6,043,124.56	13.0232	16.9242	40501020
426,247,547	2.83	0.6879	0.8231	0.5888	05/07/2023	18/06/1998	---	ΟΤΕ (ΚΟ)	13.39	-1.91	E	13.65	11/09/2023	13.64	13.39	13.64	13.39	13.49	464@13.38	50@13.41	---	---	950,990	2,045	12,828,933.83	5,707,454.65	12.57	15.81	15102015
1,250,367,223	0.930	---	---	---	16/05/2008	14/04/2021	---	ΠΕΙΡΑΙΩΣ FINANCIAL HOLD (ΚΟ)	2.916	-1.55	E	2.962	11/09/2023	2.97	2.9	3.014	2.916	2.948	2250@2.91	150000@2.92	---	---	4,947,760	4,006	14,587,333.17	3,646,070.82	1.43	3.596	30101010
66,850,563	0.780	0.2239	0.1493	0.1495	09/05/2023	13/06/2018	---	ΣΑΡΑΝΤΗΣ ΓΡ. (ΚΟ)	7.85	-1.88	E	8	11/09/2023	8.08	7.8	8.14	7.85	8.013	234@7.56	932@7.90	---	---	249,668	189	2,000,695.48	524,776.92	6.39	8.46	45201020
118,105,090	0.300	0.3407	0.3411	0.3798	26/06/2023	05/03/2020	---	ΤΕΡΝΑ ΕΝΕΡΓΕΙΑΚΗ (ΚΟ)	16.26	0.68	P	16.15	11/09/2023	16.24	16.05	16.3	16.26	16.192	8429@16.26	108@16.27	---	---	185,855	1,249	3,009,449.53	1,920,388.76	15.92	21.34	65101010

Κύρια Αγορά - Μέσης Συναλλακτικής

Πληθος Χρεογράφων	Ονομ. Αξία	Μερίσματα [1]			Ημερ. Τελευτ. Αποκοπή		Σημ. Χρεόγραφα	Τιμή κλεισίματος	% μεταβ.	Προηγ. Κλεισίμο- ημ/τία	Άνοιγμα	Κατωτ Τιμή	Ανωτ Τιμή	Τελ Σταθμ Τιμή	Τελευταία ζήτηση [7]	Τελευταία προσφορά [7]	Ρ/Ε μετά φ. Χρήση	Όγκος	Πράξεις	Αξία Συναλλαγών[8]	Χ.Α. Εταιρείας (χιλ. €) [3,5]	Χαμηλό έτους	Υψηλό έτους	Κλάδος [4]				
		2020	2021	2022	Μέρισμα [2]	Δικαιώμα																						
151,654,947	0.040	---	---	---	01/07/2008	21/02/2020	---	AVE (ΚΟ)	0.55	3.77 P	0.53	11/09/2023	0.536	0.53	0.55	0.54	0.539	39@0.540	1467@0.546	---	---	17,422	15	9,395.43	83,410.22	0.506	0.586	40301010
35,764,593	2.10	0.06	0.075	0.1046	02/05/2023	25/11/2019	---	BRIQ PROPERTIES (ΚΟ)	1.94	---	1.94	11/09/2023	1.94	1.93	1.96	1.94	1.942	2571@1.93	965@1.95	---	---	21,884	71	42,497.69	69,383.31	1.9	2.11	35102030
101,123,806	0.360	---	---	---	22/07/2010	28/06/2011	---	CENTRIC ΣΥΜΜΕΤΟΧΩΝ (ΚΟ)	0.373	0.27 P	0.372	11/09/2023	0.38	0.368	0.381	0.373	0.373	8000@0.367	3250@0.374	---	---	15,369	25	5,739.90	37,719.18	0.263	0.457	40203040
784,500	10.00	---	0.3	---	24/05/2022	31/07/2018	---	CNL CAPITAL (ΚΟ)	6.8	1.49 P	6.7	11/09/2023	6.6	6.6	6.85	6.8	6.668	100@6.70	199@6.80	-(6)-	2022	508	14	3,387.15	5,334.60	5	8	30202010
10,365,100	0.300	---	---	---	06/10/2005	13/02/2002	---	CPI (ΚΟ)	0.652	0.31 P	0.65	11/09/2023	0.678	0.632	0.678	0.652	0.672	128@0.632	125@0.652	---	---	1,162	5	781.40	6,758.05	0.548	0.892	10102030
18,680,300	0.050	---	---	---	06/07/2022	---	---	DIMAND (ΚΟ)	11.95	---	11.95	11/09/2023	12	11.85	12	11.95	11.94	100@11.85	2736@11.95	---	---	9,449	64	112,821.75	223,229.59	11	14.9	35101010
54,200,000	0.075	---	0.035	0.074	18/07/2023	23/11/2021	---	EPSILON NET (ΚΟ)	11.48	0.35 P	11.44	11/09/2023	11.46	11.14	11.54	11.48	11.472	640@11.34	15912@11.48	---	---	133,256	592	1,528,754.00	622,216.00	6.2	11.78	10101015
40,134,921	0.400	---	---	---	30/08/1993	26/06/2023	---	IDEAL HOLDINGS (ΚΟ)	5.05	-0.79 E	5.09	11/09/2023	5.02	4.97	5.09	5.05	5.032	55@5.03	21@5.05	---	---	5,173	58	26,030.76	202,681.35	3.38	5.72	10102030
167,868,482	0.300	---	---	---	20/08/2007	28/11/2022	---	LAVIPHARM (ΚΟ)	0.68	-1.45 E	0.69	11/09/2023	0.68	0.664	0.69	0.68	0.677	20040@0.680	400@0.690	---	---	80,064	88	54,190.81	114,150.57	0.366	0.78	20103015
4,740,000	0.860	---	---	---	14/03/2003	---	---	LOGISMOS (ΚΟ)	1.3	---	1.3	11/09/2023	1.3	1.3	1.3	1.3	300@1.13	575@1.30	-(6)-	2022	1	1	1.30	6,162.00	0.91	1.41	10101015	
17,120,280	0.940	0.06	0.06	---	27/06/2022	26/06/2023	---	LOULIS FOOD (ΚΟ)	3.08	-0.97 E	3.11	11/09/2023	3	3	3.08	3.08	3.028	58@3.04	200@3.09	---	---	526	10	1,592.48	52,730.46	2.38	3.7	45102020
4,419,616	1.58	---	---	0.1531	10/07/2023	04/03/2015	---	MEDICON ΕΛΛΑΣ (ΚΟ)	3.59	-1.10 E	3.63	11/09/2023	3.6	3.5	3.67	3.59	3.556	4@3.58	164@3.59	---	---	3,404	44	12,105.81	15,866.42	3.4	4.4	20102010
468,700	2.24	3.42	---	---	03/05/2022	21/05/2004	---	MERMEREN KOMB. A.D. PR. (ΕΛΠ)	40.4	-11.79 E	45.8	11/09/2023	38.6	35	41	41	38.465	5@37.40	11@39.60	1.35	2022	99	19	3,808.00	18,935.48	31	59	55102000
10,500,000	0.950	---	---	---	24/06/2008	21/07/2023	---	MEVACO (ΚΟ)	3.82	-2.55 E	3.92	11/09/2023	3.82	3.76	3.82	3.82	3.775	506@3.80	110@3.82	12.66	2022	1,548	11	5,843.80	40,110.00	2.52	4.22	55102015
31,317,025	0.400	---	---	---	26/04/2007	10/05/2023	---	MIG (ΚΟ)	3.85	-0.52 E	3.87	11/09/2023	3.9	3.82	3.96	3.85	3.846	1@3.85	210@3.85	---	---	1,572	40	6,045.34	120,570.55	0.987	8.4	30202000
87,127,162	0.500	---	---	---	08/06/2023	28/07/2021	---	PREMIA (ΚΟ)	1.212	-1.62 E	1.232	11/09/2023	1.238	1.206	1.238	1.212	1.22	2500@1.21	1999@1.22	---	---	28,145	88	34,346.26	105,598.12	1.07	1.41	35102000
27,345,120	0.280	---	---	---	18/07/2005	26/02/2014	---	QUALITY & RELIABILITY (ΚΟ)	0.7	---	0.7	11/09/2023	0.7	0.686	0.712	0.7	0.7	100@0.686	2710@0.700	---	---	23,123	60	16,174.82	19,141.58	0.465	0.824	10101010
6,456,530	1.08	0.0804	0.12	0.1314	17/07/2023	02/08/2010	---	SPACE HELLAS (ΚΟ)	7.98	-0.25 E	8	11/09/2023	8.08	7.74	8.08	7.98	7.885	10@7.84	98@7.98	---	---	716	19	5,645.74	51,523.11	5.28	10	15101010
17,190,046	0.290	---	---	---	16/11/1992	30/11/2022	---	UNIBIOS (ΚΟ)	1.04	-2.80 E	1.07	11/09/2023	1.05	1.02	1.07	1.04	1.043	2500@1.03	171@1.04	---	---	17,673	54	18,425.84	17,877.65	0.558	1.31	50204000
32,413,681	0.370	---	---	---	15/07/2009	11/05/2000	---	ΑΛΟΥΜΥΛΑ (ΚΟ)	3.36	-2.33 E	3.44	11/09/2023	3.39	3.33	3.44	3.36	3.382	141@3.32	755@3.41	---	---	12,203	89	41,267.72	108,909.97	1.986	4.26	55102035
3,534,269	3.44	(0.4452)	0.8907	---	22/05/2023	19/07/2022	---	ΑΝΔΡΟΜΕΔΑ ΑΕΕΧ (ΚΟ)	6.94	-1.98 E	7.08	11/09/2023	7.1	6.8	7.1	6.94	6.882	210@6.84	41@6.94	---	2022	5,244	60	36,090.28	24,527.83	5.9	7.4	30204000
18,810,000	0.400	---	---	---	08/07/2010	14/11/2007	---	ΒΑΡΒΕΡΗΣ Ν. - MODA BAGNO (ΚΟ)	0.77	2.67 P	0.75	11/09/2023	0.765	0.765	0.77	0.77	0.768	500@0.715	1895@0.770	---	---	205	2	157.35	14,483.70	0.6	0.83	40401025
23,986,500	1.04	---	---	---	26/06/2009	28/08/2023	---	ΒΙΟΚΑΡΠΕΤ (ΚΟ)	2.76	---	2.76	08/09/2023	---	---	---	---	---	1000@2.64	300@2.93	---	---	---	---	---	66,202.74	1.5	3.47	50101035
6,325,000	0.600	---	0.19	0.153	03/07/2023	17/02/2014	---	ΒΟΓΙΑΤΖΟΓΛΟΥ (ΚΟ)	2.48	3.33 P	2.4	11/09/2023	2.48	2.48	2.48	2.48	2.48	10@2.32	500@2.42	---	---	1	1	2.48	15,686.00	1.97	2.8	50205010
24,060,000	0.300	0.035	0.055	0.075	25/04/2023	01/07/2019	---	ΓΕΝΙΚΗ ΕΜΠΟΡΙΟΥ (ΚΟ)	1.73	0.88 P	1.715	11/09/2023	1.72	1.68	1.76	1.73	1.704	500@1.68	787@1.73	10.70	2022	6,695	16	11,411.13	41,623.80	1.175	2.11	50205010
15,878,748	0.480	---	---	---	10/07/2006	22/03/2004	---	ΔΟΜΙΚΗ ΚΡΗΤΗΣ (ΚΟ)	3.02	2.72 P	2.94	11/09/2023	2.94	2.94	3.1	3.02	3.015	8@3.00	1000@3.04	---	---	43,881	171	132,280.18	47,953.82	1.071	3.52	50101010
34,720,000	0.310	---	---	---	16/06/2010	01/08/2007	---	ΔΡΟΜΕΑΣ (ΚΟ)	0.363	---	0.363	11/09/2023	0.363	0.362	0.364	0.364	0.362	1050@0.349	950@0.363	---	---	5,640	5	2,044.27	12,603.36	0.3	0.45	40202015
13,673,200	0.880	---	---	---	18/07/2008	26/07/2001	---	ΕΒΡΟΦΑΡΜΑ (ΚΟ)	0.935	0.54 P	0.93	11/09/2023	0.925	0.925	0.95	0.95	0.933	1500@0.915	423@0.950	---	---	3,000	10	2,799.28	12,784.44	0.684	1.14	45102020
11,250,000	0.520	---	0.0405	0.08	07/08/2023	09/11/2015	---	ΕΚΤΕΡ (ΚΟ)	2.53	5.42 P	2.4	11/09/2023	2.42	2.38	2.53	2.53	2.468	500@2.50	546@2.53	---	---	73,359	285	181,020.04	28,462.50	1.33	3.34	50101010
18,410,839	1.00	0.027	0.262	0.202	23/08/2023	10/09/2010	---	ΕΛΑΣΤΡΟΝ (ΚΟ)	2.98	-0.67 E	3	11/09/2023	3.05	2.87	3.05	2.98	2.926	15@2.94	80@2.98	---	---	7,886	76	23,074.15	54,864.30	2.21	3.82	55102010
60,295,607	0.240	---	---	---	09/07/2007	01/07/2021	---	ΕΛΓΕΚΑ (ΚΟ)	0.566	---	0.566	11/09/2023	0.566	0.566	0.566	0.566	0.566	57632@0.566	1500@0.570	---	---	21,499	3	12,168.43	34,127.31	0.38	0.6	45201010
23,828,130	0.500	---	0.0737	---	18/07/2022	17/02/2009	---	ΕΛΙΝΟΙΑ (ΚΟ)	2.53	-0.78 E	2.55	11/09/2023	2.43	2.43	2.54	2.53	2.493	200@2.45	225@2.53	---	---	589	12	1,468.52	60,285.17	1.82	2.83	60101020
19,864,886	5.60	0.672	0.672	0.672	20/04/2023	02/07/2008	---	ΕΛΛΑΔΟΣ ΤΡΑΠΕΖΑ (ΚΟ)	16.5	-0.90 E	16.65	11/09/2023	16.65	16.5	16.65	16.5	16.582	1402@16.50	20@16.60	---	---	5,637	51	93,470.85	327,770.62	15.55	18	30101010
26,730,187	0.520	0.08	0.1	0.12	29/06/2023	01/08/2017	---	ΕΛΤΟΝ (ΚΟ)	2.57	-0.39 E	2.58	11/09/2023	2.61	2.5	2.61	2.57	2.55	6@2.53	226@2.57	---	---	10,860	40	27,693.24	68,696.58	2.08	2.92	50205010
30,000,000	0.050	0.06	0.09	0.1	09/06/2023	11/06/2020	---	ΕΝΤΕΡΣΟΦΤ (ΚΟ)	5.96	1.36 P	5.88	11/09/2023	5.92	5.7	6	5.96	5.81	21@5.96	400@5.98	---	---	26,151	101	151,931.80	178,800.00	3.61	6.36	10101015
36,300,000	1.12	0.223	0.2186	---	14/09/2022	12/12/2007	---	ΕΥΑΘ (ΚΟ)	3.3	-1.79 E	3.36	11/09/2023	3.33	3.3	3.38	3.3	3											

Ημερήσιο Δελτίο Τιμών

Έτος: 144 Αύξων Αριθμός Συνεδρίασης: 173

Ενότητα 2: Αναλυτικά Στοιχεία Συναλλαγών Χρεογράφων

Τρίτη, 12 Σεπτεμβρίου, 2023

Πληθος Χρεογράφων	Ονομ. Αξία	Μερίσματα [1]			Ημερ. Τελευτ. Αποκοπής		Σημ.	Χρεόγραφο	Τιμή κλεισίματος	% μεταβ.	Προηγ. Κλεισίση-ημ/λία	Άνοιγμα	Κατωτ Τιμή	Ανωτ Τιμή	Τελ Τιμή	Σταθμ Τιμή	Τελευταία ζήτηση [7]	Τελευταία προσφορά [7]	Ρ/Ε μετά φ. Χρήση	Όγκος	Πράξεις	Αξία Συναλλαγών[8]	Χ.Α. Εταιρείας (χιλ. €) [3,5]	Χαμηλό έτους	Υψηλό έτους	Κλάδος [4]		
		2020	2021	2022	Μέρισμα [2]	Δικαιώμα																						
8,226,132	0.450	---	---	0.02	17/07/2023	13/10/2014	---	ΙΛΥΔΑ (ΚΟ)	1.49	0.34 P	1.485	11/09/2023	1.455	1.455	1.49	1.49	1.459	100@1.46	679@1.49	9.54	2022	225	3	328.25	12,256.94	1.055	1.92	10101015
2,566,836	0.440	---	0.016	0.016	03/07/2023	09/01/2007	---	ΙΝΤΕΡΓΟΥΝΤ-ΞΥΛΕΜΠΟΡΙΑ (ΠΟ)	0.406	---	0.406	11/09/2023	---	---	---	---	---	499@0.350	1393@0.408	---	---	---	---	---	14,162.05	0.192	0.5	50101020
34,986,430	0.440	---	---	---	25/07/2008	23/02/2010	---	ΙΝΤΕΡΓΟΥΝΤ-ΞΥΛΕΜΠΟΡΙΑ (ΚΟ)	0.375	-2.85 E	0.386	11/09/2023	0.394	0.375	0.394	0.375	0.386	1128@0.375	8353@0.382	---	---	68,231	50	26,316.14	14,162.05	0.1975	0.49	50101020
18,567,912	0.590	0.12	0.24	---	05/07/2023	26/01/2021	---	ΙΝΤΕΡΛΑΪΦ (ΚΟ)	4.25	-1.16 E	4.3	11/09/2023	4.28	4.21	4.28	4.25	4.232	110@4.24	200@4.35	---	2022	1,912	15	8,091.68	78,913.63	3.47	4.95	30302025
8,424,900	0.500	---	---	---	12/07/2010	04/07/2019	---	ΙΝΤΕΡΤΕΚ (ΚΟ)	1.365	-3.53 E	1.415	11/09/2023	1.36	1.36	1.39	1.365	1.365	10@1.37	813@1.40	23.57	2022	1,345	15	1,835.90	11,499.99	0.92	1.72	50205010
19,804,134	0.150	---	---	---	01/07/2004	06/11/2017	---	ΚΕΚΡΩΦ (ΚΟ)	1.11	-2.63 E	1.14	11/09/2023	1.12	1.11	1.16	1.11	1.129	397@1.11	650@1.16	2.11	2022	4,513	22	5,096.02	21,982.59	0.903	1.4	35101010
40,219,218	0.260	---	---	---	29/08/2022	10/06/2019	---	ΚΛΟΥΚΙΝΑΣ - ΛΑΠΠΑΣ (ΚΟ)	1.16	-0.86 E	1.17	11/09/2023	1.19	1.15	1.19	1.16	1.167	1000@1.14	6460@1.16	---	---	19,175	30	22,381.30	46,654.29	0.5	1.265	50101010
11,510,102	0.890	---	---	---	24/06/2005	06/10/1999	---	ΚΛΩΣΤΡΓΙΑ ΝΑΥΠΑΚΤΟΥ (ΚΟ)	1.11	1.83 P	1.09	11/09/2023	1.11	1.11	1.12	1.12	1.115	150@1.07	205@1.10	---	---	100	2	111.45	12,776.21	0.91	1.31	55101020
21,224,340	0.420	0.0035	0.02	---	06/09/2022	25/04/2006	---	ΚΟΡΔΕΛΟΥΧ Α.ΦΟΙ (ΚΟ)	0.576	-2.37 E	0.59	11/09/2023	0.582	0.574	0.594	0.576	0.575	20@0.574	70@0.576	5.06	2022	15,120	27	8,701.20	12,225.22	0.462	0.74	55102010
33,065,136	0.380	0.2	0.2001	0.2004	24/08/2023	16/09/2013	---	ΚΡΙ - ΚΡΙ (ΚΟ)	7.76	-0.51 E	7.8	11/09/2023	7.92	7.64	7.92	7.76	7.808	522@7.64	100@7.78	80.81	2022	5,892	46	46,007.02	256,585.46	6.08	9.8	45102020
7,595,160	0.600	---	---	---	10/09/2019	18/08/2010	---	ΚΥΡΙΑΚΟΥΛΗΣ (ΚΟ)	0.998	-0.20 E	1	11/09/2023	0.98	0.98	0.998	0.998	0.98	58@0.962	90@0.998	---	---	1,267	4	1,241.71	7,579.97	0.868	1.265	40501015
6,200,000	0.500	---	---	---	22/06/2010	01/11/1995	---	ΛΑΔΕΝΗΣ Α.Ε. "ΜΙΝΕΡΒΑ" (ΚΟ)	0.61	---	0.61	11/09/2023	---	---	---	---	---	430@0.535	500@0.570	---	---	---	---	---	3,782.00	0.414	0.68	40204020
5,939,268	0.620	---	---	---	10/07/2003	03/01/2002	---	ΛΑΝΑΚΑΜ (ΚΟ)	0.985	-3.43 E	1.02	11/09/2023	1.03	0.96	1.03	0.985	0.989	86@0.960	23@0.985	---	---	473	12	467.87	5,850.18	0.716	1.4	40401020
9,819,370	0.500	---	---	---	14/08/2007	09/01/2004	---	ΜΑΘΙΟΣ ΠΥΡΙΜΑΧΑ (ΚΟ)	1.23	---	1.23	11/09/2023	---	---	---	---	---	50@1.18	80@1.28	---	---	---	---	---	12,077.83	0.565	1.6	55101000
30,150,000	0.360	0.02	0.0401	0.0908	15/06/2023	25/04/2019	---	ΜΟΤΟΔΥΝΑΜΙΚΗ (ΚΟ)	3.17	---	3.17	11/09/2023	3.19	3.13	3.2	3.17	3.16	406@3.15	457@3.17	---	---	7,871	39	24,874.07	95,575.50	2.04	3.77	40401030
43,200,000	1.00	---	0.0824	---	07/09/2022	14/06/2022	---	ΜΠΛΕ ΚΕΔΡΟΣ (ΚΟ)	2.75	0.73 P	2.73	11/09/2023	2.71	2.71	2.75	2.75	2.726	42@2.75	105@2.76	---	---	7,038	20	19,187.87	118,800.00	2.19	2.8	35102000
25,000,000	2.00	0.4	0.628	1.04	07/08/2023	08/08/2003	---	ΟΛΠ (ΚΟ)	21.85	-0.23 E	21.9	11/09/2023	21.8	21.7	22.05	21.85	21.913	150@21.80	30@22.00	10.33	2022	14,459	368	316,838.30	546,250.00	15.86	23.35	50206060
4,971,466	1.46	---	---	---	04/07/2007	08/10/2003	---	ΠΑΪΡΗΣ ΠΛΑΣΤΙΚΩΝ (ΚΟ)	1.15	---	1.15	11/09/2023	1.155	1.15	1.155	1.15	1.153	100@1.12	522@1.15	---	---	111	2	127.96	5,717.19	0.83	1.47	50203030
27,098,594	0.540	0.07	0.05	0.0401	22/05/2023	14/01/2021	---	ΠΑΠΟΥΤΣΑΝΗΣ (ΚΟ)	2.24	0.90 P	2.22	11/09/2023	2.28	2.23	2.28	2.25	2.253	25@2.25	2000@2.30	20.23	2022	6,145	28	13,847.20	60,700.85	2.22	2.51	45201020
7,070,400	0.930	0.1081	0.3242	0.2593	03/07/2023	06/05/2016	---	ΠΕΤΡΟΠΟΥΛΟΣ ΠΕΤΡΟΣ (ΚΟ)	8.94	-0.44 E	8.98	11/09/2023	9	8.9	9	8.92	8.947	1@8.90	185@8.94	---	---	5,240	32	46,880.40	63,209.38	5.9	9.22	50206015
43,741,452	0.660	0.16	0.2723	0.2629	31/05/2023	01/11/1999	---	ΠΛΑΣΤΙΚΑ ΘΡΑΚΗΣ (ΚΟ)	4.46	-2.09 E	4.555	11/09/2023	4.595	4.41	4.595	4.46	4.477	18@4.46	462@4.54	---	---	12,480	169	55,872.12	195,086.88	3.76	5.68	50203015
21,912,599	0.300	---	---	0.048	18/05/2023	23/02/2007	---	ΡΕΒΟΪΛ (ΚΟ)	2	1.52 P	1.97	11/09/2023	1.98	1.98	2	2	1.999	420@1.96	1100@1.99	---	---	10,000	26	19,994.50	43,825.20	1.21	2.3	60101020
13,582,223	1.35	---	---	---	24/06/2008	02/02/2016	---	ΣΙΔΑΜΑ ΜΕΤΑΛΛΟΥΡΓΙΚΗ (ΚΟ)	2.67	-1.11 E	2.7	11/09/2023	2.72	2.53	2.72	2.67	2.605	50@2.58	177@2.67	---	---	6,064	73	15,798.16	36,264.54	1.85	3.3	55102010
40,693,350	5.00	---	---	---	03/07/2006	26/05/2015	---	ΤΕΧΝΙΚΗ ΟΛΥΜΠΙΑΚΗ (ΚΟ)	2.68	-0.37 E	2.69	11/09/2023	2.65	2.61	2.68	2.68	2.644	300@2.64	1837@2.68	---	---	5,147	57	13,606.60	109,058.18	1.76	3.12	40202010
3,048,000	0.300	---	---	---	06/07/2007	01/06/2021	---	ΤΖΙΡΑΚΙΑΝ ΠΡΟΦΙΛ (ΚΟ)	2.07	-0.96 E	2.09	11/09/2023	2.11	2.05	2.11	2.07	2.064	500@2.04	191@2.07	36.26	2022	451	7	931.02	6,309.36	1.755	2.39	55102010
10,203,575	0.730	---	---	---	16/07/2007	18/10/1999	---	ΦΙΕΡΑΤΕΣ (ΚΟ)	0.47	---	0.47	11/09/2023	---	---	---	---	---	400@0.450	3700@0.514	---	2022	---	---	---	4,795.68	0.351	0.56	55101020
8,340,750	1.16	---	---	---	25/06/2009	17/09/2018	---	ΧΑΪΔΕΜΕΝΟΣ (ΚΟ)	0.67	3.08 P	0.65	11/09/2023	0.605	0.605	0.68	0.67	0.609	100@0.610	113@0.670	---	2022	413	6	251.42	5,588.30	0.452	0.8	50205030

Κύρια Αγορά - Χαμηλής Συναλλακτικής Δραστηριότητας

14,000,000	4.15	---	3.42	0.26	19/07/2023	29/06/1999	---	ΑΛΦΡΑ ΑΣΤΙΚΑ ΑΚΙΝΗΤΑ (ΚΟ)	7.3	-2.67 E	7.5	11/09/2023	7.24	7.24	7.68	7.6	7.302	6@7.58	26@7.58	---	---	439	25	3,205.38	102,200.00	6.68	9.22	35101015
45,033,921	0.050	---	---	---	04/06/2008	27/03/2023	---	ΑΤΤΙΣΑ BANK Α.Τ.Ε. (ΚΟ)	12.06	0.17 P	12.04	11/09/2023	12.16	11.88	12.22	12.04	12.054	30@12.00	3@12.10	---	---	584	12	7,039.42	543,109.09	10.62	48.75	30101010
11,869,224	0.540	0.087	0.136	0.15	03/07/2023	30/08/2019	---	FLEXORACK (ΚΟ)	8	-1.84 E	8.15	11/09/2023	7.8	7.8	8.05	8	7.892	25@7.90	294@8.05	---	---	1,519	19	11,987.80	94,953.79	7.45	9.45	50203030
10,500,000	4.00	0.37	0.29	0.3	16/05/2023	02/08/2016	---	INTERCONTINENTAL (ΚΟ)	6.3	---	6.3	11/09/2023	6.3	6.3	6.45	6.45	6.316	100@6.25	300@6.40	12.02	2022	729	9	4,604.70	66,150.00	6.15	6.85	35102000
57,434,884	1.17	---	---	---	05/06/2008	12/06/2009	---	REDS (ΚΟ)	2.37	---	2.37	11/09/2023	2.3	2.3	2.3	2.3	2.3	35@2.30	100@2.39	---	---	5	1	11.50	136,120.68	2.2	3	35101010
152,360,643	0.500	0.01	0.02	0.03	23/06/2023	10/06/2020	---	TRASTOR Α.Ε.Ε.Α.Π. (ΚΟ)	1.04	---	1.04	11/09/2023	1.02	1.02	1.02	1.02	1.02	1776@1.02	260@1.10	---	---	278	3	283.56	158,455.07	0.965	1.23	35102000
15,300,000	0.300	---	---	---	30/07/2009	13/12/1999	---	ΑΤΤΙΚΕΣ ΕΚΔΟΣΕΙΣ (ΚΟ)	0.35	---	0.35	11/09/2023	---	---	---	---	---	500@0.318	2500@0.380	---	---	---	---	---	5,355.00	0.236	0.39	40301030
15,000,000	0.300	---	---	---	06/07/2007	18/07/2000	---	ΔΑΙΟΣ ΠΛΑΣΤΙΚΑ (ΚΟ)	3.3	---	3.3	11/09/2023	3.12	3.12	3.2	3.2	3.126	215@3.20	400@3.46	---	---	185	2	578.40	49,500.00	2.92	3.54	50203015
3,307,500	0.210	---	---	---																								

Ημερήσιο Δελτίο Τιμών

Έτος: 144 Αύξων Αριθμός Συνεδρίασης: 173

Ενότητα 2: Αναλυτικά Στοιχεία Συναλλαγών Χρεογράφων

Τρίτη, 12 Σεπτεμβρίου, 2023

Πληθος Χρεογράφων	Ονομ. Αξία	Μερίσματα [1]			Ημερ. Τελευτ. Αποκοπής		Σημ.	Χρεόγραφο	Τιμή κλεισίματος	% μεταβ.	Προηγ. Κλείσιμο-ημ/νία		Άνοιγμα	Κατωτ Τιμή	Ανωτ Τιμή	Τελ Σταθμ Τιμή	Τελευταία ζήτηση [7]	Τελευταία προσφορά [7]	P/E μετά φ.	Χρήση	Όγκος	Πράξεις	Αξία Συναλλαγών[8]	Χ.Α. Εταιρείας (χιλ. €) [3,5]	Χαμηλό έτους	Υψηλό έτους	Κλάδος [4]	
		2020	2021	2022	Μέρησμα [2]	Δικαιώμα					Προηγ.	Κλείσιμο-ημ/νία																
6,700,000	0.800	0.179	0.047	0.047	23/08/2023	29/05/2014	---	ΚΕΠΕΝΟΥ ΜΥΛΟΙ (ΚΟ)	2.28	---	2.28	11/09/2023	---	---	---	---	250@2.18	89@2.38	16.84	2022	---	---	---	15,276.00	1.93	2.7	45102020	
18,017,472	0.360	---	---	---	09/09/2022	28/08/2017	---	ΚΤΗΜΑ Κ. ΛΑΖΑΡΙΔΗ (ΚΟ)	1.89	---	1.89	11/09/2023	---	---	---	---	100@1.76	300@2.00	---	---	---	---	---	34,053.02	1.55	2.06	45101015	
21,364,000	1.12	---	---	0.4	21/08/2023	08/03/2023	---	ΛΑΜΨΑ (ΚΟ)	29.2	---	29.2	11/09/2023	---	---	---	---	100@28.20	101@29.60	---	---	---	---	---	623,828.80	20.6	29.8	40501025	
32,188,050	1.04	---	---	---	21/07/2008	20/01/2000	---	ΜΟΥΖΑΚΗΣ (ΚΟ)	0.65	---	0.65	11/09/2023	---	---	---	---	500@0.645	500@0.650	---	---	---	---	---	20,922.23	0.63	0.806	55101020	
8,321,682	0.670	---	---	---	17/08/2007	23/11/1999	---	Ν. ΛΕΒΕΝΤΕΡΗΣ (ΚΟ)	0.312	---	0.312	11/09/2023	---	---	---	---	---	1820@0.342	---	2022	---	---	---	3,451.93	0.22	0.364	55102010	
2,160,524	0.670	---	---	---	03/12/2018	23/11/1999	---	Ν. ΛΕΒΕΝΤΕΡΗΣ (ΠΟ)	0.396	---	0.396	11/09/2023	---	---	---	---	---	6014@0.426	---	2022	---	---	---	3,451.93	0.218	0.434	55102010	
6,340,000	0.600	0.134	0.17	0.1	09/12/2022	12/01/2023	---	ΝΑΚΑΣ ΜΟΥΣΙΚΗ (ΚΟ)	2.86	---	2.86	11/09/2023	2.8	2.6	2.84	2.6	2.807	50@2.62	10@2.82	---	---	110	3	308.80	18,132.40	2.16	2.98	40401030
10,080,000	3.00	1.42	1.5	1.45	11/05/2023	27/08/2001	---	ΟΛΘ (ΚΟ)	24	0.42	23.9	11/09/2023	23.9	23.9	24.6	24	24.026	6@23.90	50@24.50	---	---	214	5	5,141.60	241,920.00	22.7	26.3	50206060
27,379,200	0.980	---	---	0.45	01/08/2023	29/08/2022	---	ΠΛΑΣΤΙΚΑ ΚΡΗΤΗΣ (ΚΟ)	15.5	---	15.5	11/09/2023	15.5	15.5	15.5	15.5	120@15.50	340@16.20	---	---	380	1	5,890.00	424,377.60	14.7	17.9	50203015	
255,494,534	2.71	0.352	0.279	0.255	16/06/2023	30/09/2021	---	ΠΡΟΝΤΕΑ (ΚΟ)	7	---	7	11/09/2023	7.1	7.1	7.1	7.1	3@7.10	500@7.35	---	---	47	2	333.70	1,788,461.74	7	8.6	35102000	
4,181,450	0.500	---	---	---	21/08/2000	05/03/2002	---	ΣΑΡΑΝΤΟΠΟΥΛΟΣ ΚΥΛ/ΜΥΛΟΙ (ΚΟ)	1.16	---	1.16	11/09/2023	---	---	---	---	---	---	---	---	---	---	---	---	4,850.48	0.875	1.5	45102020

Διαπραγματεύσιμα Αμοιβαία Κεφάλαια (Δ.Α.Κ.)

924,675	---	---	---	---	15/06/2016	---	ALPHA ETF FTSE Athex Large Cap	30.29	0.07	P	30.27	11/09/2023	30.3	30	30.54	30.29	30.276	350@26.40	---	---	---	1,331	5	40,297.82	---	22.5	35	12003
---------	-----	-----	-----	-----	------------	-----	--------------------------------	-------	------	---	-------	------------	------	----	-------	-------	--------	-----------	-----	-----	-----	-------	---	-----------	-----	------	----	-------

Επιτήρηση

356,314,416	0.060	---	---	---	07/07/2010	21/09/2017	5160	FRIGOGLASS (ΚΟ)	0.075	-6.25	€	0.08	11/09/2023	0.08	0.075	0.08	0.075	0.07776984@0.075	10000@0.079	---	---	138,416	27	10,589.95	26,723.58	0.05	0.158	50204000		
65,326,268	0.530	---	---	---	04/07/2007	19/07/2006	4750	SATO AE (ΚΟ)	0.043	---	0.043	11/09/2023	0.04	0.04	0.04	0.04	2@0.040	2678@0.040	---	---	---	122	5	4.88	2,809.03	0.018	0.069	40202015		
13,191,620	0.620	---	---	---	04/08/2010	09/09/2002	5232	ΥΑΛCO - ΚΩΝΣΤΑΝΤΙΝΟΥ (ΚΟ)	0.206	---	0.206	11/09/2023	---	---	---	---	2000@0.186	5000@0.210	---	---	---	---	---	---	2,717.47	0.12	0.28	40202020		
13,000,000	1.00	---	---	---	01/08/2007	07/04/2000	5093	ΑΚΡΙΤΑΣ (ΚΟ)	0.65	---	0.65	11/09/2023	0.59	0.59	0.59	0.59	18@0.590	10@0.595	---	---	---	32	2	18.88	8,450.00	0.414	0.67	50101035		
221,519,681	0.300	---	---	---	02/07/2008	28/02/2011	4957	ΑΝΕΚ (ΚΟ)	0.252	---	0.252	11/09/2023	0.25	0.25	0.252	0.252	4971@0.252	2033@0.262	---	---	---	80,704	19	20,301.01	56,736.35	0.177	0.3	40501015		
312,163	0.300	---	---	---	02/07/2008	28/02/2011	4959	ΑΝΕΚ (ΠΟ '90)	0.072	---	0.072	11/09/2023	---	---	---	---	39930@0.079	---	---	---	---	---	---	---	---	56,736.35	0.072	0.086	40501015	
2,969,713	0.300	---	---	---	02/07/2008	28/02/2011	4958	ΑΝΕΚ (ΠΟ '96)	0.3	---	0.3	11/09/2023	---	---	---	---	---	1547@0.300	---	---	---	---	---	---	---	56,736.35	0.173	0.38	40501015	
17,579,754	4.16	---	---	---	18/08/2006	02/08/2010	---	ΒΙΟΤΕΡ (ΚΟ)	0.264	---	0.264	11/09/2023	---	---	---	---	1500@0.280	6078@0.290	---	---	---	---	---	---	4,641.06	0.198	0.398	50101010		
54,654,600	0.050	---	---	---	01/07/1998	30/12/2022	5275	ΒΙΣ (ΚΟ)	0.322	---	0.322	11/09/2023	0.322	0.322	0.322	0.322	0.322	---	999@0.322	---	2022	---	833	2	268.23	17,598.78	0.136	0.378	50203030	
51,754,364	0.300	---	---	---	23/12/2003	24/01/2007	5197	ΕΠΙΛΕΚΤΟΣ (ΚΟ)	0.14	---	0.14	11/09/2023	0.14	0.14	0.14	0.14	5000@0.134	13775@0.140	---	---	---	2,403	2	336.42	7,245.61	0.11	0.202	55101020		
371,337,000	0.300	---	---	---	30/05/2013	01/07/2022	---	ΙΝΤΡΑΛΟΤ (ΚΟ)	0.65	---	0.65	11/09/2023	0.645	0.645	0.65	0.65	6.64815070@0.645	174778@0.650	---	---	---	114,775	44	74,390.00	241,369.05	0.565	0.765	40501020		
15,842,391	1.51	---	---	---	15/07/2009	12/05/2000	5141	ΜΠΗΤΡΟΣ ΣΥΜΜΕΤΟΧΙΚΗ (ΚΟ)	0.5	---	0.5	11/09/2023	---	---	---	---	600@0.450	600@0.486	---	---	---	---	---	---	---	7,921.20	0.376	0.82	55102010	
24,319,250	0.300	---	---	---	09/07/2002	04/07/2007	5165	ΠΡΟΔΕΥΤΙΚΗ (ΚΟ)	0.5	---	0.5	11/09/2023	0.45	0.45	0.45	0.45	---	200@0.450	---	---	---	---	---	---	---	411.75	12,159.63	0.4	0.6	50101010
28,438,268	0.070	---	---	---	21/08/2006	24/11/1999	5253	ΣΠΥΡΟΥ ΑΓΡ. ΟΙΚ. (ΚΟ)	0.2	---	0.2	11/09/2023	---	---	---	---	---	---	2899@0.220	---	---	---	---	---	---	---	5,687.65	0.144	0.24	45102010
1,011,000	1.00	---	---	---	01/07/2004	11/12/2012	5193	ΤΡΙΑ ΑΛΦΑ (ΚΟ)	9.7	7.78	P	9	11/09/2023	9.85	9.6	9.85	9.6	9.694	33@9.00	23@9.55	74.29	2022	---	80	6	775.50	9,806.70	7.6	16.9	55101020

Κατάσταση σε Αναστολή

66,948,210	0.300	---	---	---	22/09/2015	22/09/2015	5179	FOLLI-FOLLIE (ΚΟ)	4.8	---	4.8	24/05/2018	---	---	---	---	---	---	---	---	---	---	---	---	---	---	321,351.41	4.8	4.8	40401030	
12,417,000	0.310	---	---	---	27/08/2019	28/08/2017	5233	MLS ΠΛΗΡΟΦΟΡΙΚΗ (ΚΟ)	0.57	---	0.57	12/05/2020	---	---	---	---	---	---	---	---	---	---	---	---	---	---	---	7,077.69	0.57	0.57	10101015
6,330,002	0.300	---	---	---	25/06/2002	15/03/2019	5278	ΒΑΡΒΑΡΕΣΟΣ (ΚΟ)	0.24	---	0.24	02/05/2023	---	---	---	---	---	---	---	---	---	---	---	---	---	---	---	1,519.20	0.16	0.25	55101020
3,961,300	1.28	---	---	---	29/06/2004	03/08/2000	5248	ΔΟΥΡΟΣ (ΚΟ)	0.25	---	0.25	24/04/2023	---	---	---	---	---	---	---	---	---	---	---	---	---	---	---	990.33	0.2	0.3	40204020
7,085,888	1.59	---	---	---	02/07/1996	06/09/2010	5216	ΕΛΒΙΕΜΕΚ (ΚΟ)	2.6	---	2.6	30/09/2019	---	---	---	---	---	---	---	---	---	---	---	---	---	---	---	18,423.31	2.6	2.6	35101010
7,125,216	0.650	---	---	---	01/07/2005	14/12/1999	4955	ΚΡΕΚΑ (ΚΟ)	0.28	---	0.28	06/04/2023	---	---	---	---	---	---	---	---	---	---	---	---	---	---	---	1,995.06	0.17	0.43	45102010
7,734,375	1.00	---	---	---	09/07/2007	07/01/2011	5277	ΛΙΒΑΝΗ ΕΚΔΟΤ. ΟΡΓ. (ΚΟ)	0.125	---	0.125	28/04/2023	---	---	---	---	---	---	---	---	---	---	---	---	---	---	---	966.80	0.12	0.18	40301030

Σημειώσεις Χρεογράφων

Κωδικός	Κείμενο σημείωσης
()	- Προσαρμοσμένα Μέρισματα λόγω διανομής Δωρεάν μετοχών.
*	- Τελευταία προσαρμοσμένη τιμή κλεισίματος.
[1]	- Καθαρά μερίσματα.
[2]	- Στη στήλη "Ημερ. Αποκοπής τελευταίου δικαιώματος" αναφέρεται η Ημερομηνία εισαγωγής για Νέες Εταιρείες.
[3]	- Η Χρηματιστηριακή αξία αναφέρεται στο σύνολο των μετοχών
[4]	- Η κωδικοποίηση των Κλάδων Οικονομικής Δραστηριότητας του Χ.Α. παρουσιάζονται στο Παράρτημα Α
[5]	- Η Χρηματιστηριακή Αξία αναφέρεται στο σύνολο των κατηγοριών μετοχών (εφόσον έχουν εισαχθεί περισσότερες της μιας κατηγορίες) και δεν αναφέρεται σε επιμέρους κατηγορίες μετοχών μιας εταιρείας.
[6]	- P/E μεγαλύτερο του 100
[7]	- Τελευταία εικόνα του Βιβλίου Εντολών πριν το τέλος της συνεδρίασης
[8]	- Στην Αξία Συναλλαγών των Μετοχών περιλαμβάνονται όλοι οι τύποι Πακέτων
4750	- Μεταφορά στην Κατηγορία Επιτήρησης από 8/4/2011.
4955	- Μεταφορά στην Επιτήρηση από 5/4/2013.
4957	- Μεταφορά στην Επιτήρηση από 5/4/2013.
4958	- Μεταφορά στην Επιτήρηση από 5/4/2013.
4959	- Μεταφορά στην Επιτήρηση από 5/4/2013.
5093	- Μεταφορά στην Κατηγορία Επιτήρησης από 8/4/2015.
5141	- Μεταφορά στην Κατηγορία Επιτήρησης από 10/05/2017.
5160	- Μεταφορά στην Κατηγορία Επιτήρησης από 15/04/2016.
5165	- Μεταφορά στην Κατηγορία Επιτήρησης από 15/02/2018.
5179	- Αναστολή διαπραγμάτευσης από 25/05/2018.
5193	- Μεταφορά στην κατηγορία Επιτήρησης από 25/10/2018.
5197	- Μεταφορά στην κατηγορία Επιτήρησης από 07/11/2018.
5216	- Αναστολή διαπραγμάτευσης από 01/10/2019.
5232	- Μεταφορά στην Κατηγορία Επιτήρησης από 08/04/2011.
5233	- Αναστολή διαπραγμάτευσης από 13/05/2020.
5248	- Μεταφορά στην κατηγορία Επιτήρησης από 06/09/2011.
5253	- Μεταφορά στην Επιτήρηση από 14/5/2021.
5275	- Μεταφορά στη Κατηγορία Επιτήρησης από 09/07/2020.
5277	- Αναστολή διαπραγμάτευσης από 02/05/2023.
5278	- Αναστολή διαπραγμάτευσης από 03/05/2023.

Στοιχεία Συναλλαγών Πακέτων

Χρεόγραφο	Όγκος πακέτου	Τιμή πακέτου	Αξία πακέτου	Ώρα έγκρισης	Σημείωση
JUMBO (ΚΟ)	24,592	27.98	688,084.16	11:14:24	20
ΠΕΙΡΑΙΩΣ FINANCIAL HOLD (ΚΟ)	429,360	2.94	1,264,035.84	11:27:00	20
EUROBANK HOLDINGS (ΚΟ)	364,108	1.44	523,223.20	11:29:01	20
INTRACOM HOLDINGS (ΚΟ)	47,000	2.17	101,990.00	11:43:57	20
ΟΤΕ (ΚΟ)	565,582	13.51	7,641,012.82	11:54:00	20
JUMBO (ΚΟ)	30,000	27.60	828,000.00	12:00:17	20
ΣΑΡΑΝΤΗΣ ΓΡ. (ΚΟ)	40,000	8.10	324,000.00	12:18:22	20
ΕΥΔΑΠ (ΚΟ)	30,000	6.40	192,000.00	12:45:50	20
ΕΥΔΑΠ (ΚΟ)	20,000	6.40	128,000.00	12:52:01	20
EUROBANK HOLDINGS (ΚΟ)	845,000	1.48	1,251,022.50	13:08:24	20
ΣΑΡΑΝΤΗΣ ΓΡ. (ΚΟ)	30,000	8.00	240,000.00	13:10:21	20
EUROBANK HOLDINGS (ΚΟ)	1,000,000	1.50	1,500,000.00	13:15:58	20
EUROBANK HOLDINGS (ΚΟ)	498,000	1.50	747,000.00	13:18:29	20
ΤΕΡΝΑ ΕΝΕΡΓΕΙΑΚΗ (ΚΟ)	25,000	16.20	405,000.00	13:20:14	20
AUSTRIACARD (ΚΑ)	20,000	6.55	131,000.00	13:27:19	20
JUMBO (ΚΟ)	10,000	27.60	276,000.00	13:48:41	20
ΠΕΙΡΑΙΩΣ FINANCIAL HOLD (ΚΟ)	480,640	2.98	1,434,229.76	14:55:35	20
EUROBANK HOLDINGS (ΚΟ)	300,000	1.46	437,700.00	15:11:43	20
JUMBO (ΚΟ)	10,000	27.38	273,800.00	15:55:28	20
QUALITY & RELIABILITY (ΚΟ)	5	0.740	3.70	15:58:20	18
JUMBO (ΚΟ)	15,000	27.38	410,700.00	16:20:27	20
ALPHA ΥΠΗΡΕΣΙΩΝ ΣΥΜΜ (ΚΟ)	400,000	1.36	542,200.00	16:33:34	20

Σημειώσεις πακέτων

- 9 - Μέθοδος 6-1 / Ειδική Χρέωση
- 10 - Μέθοδος 6-1 / Ειδική Χρέωση, Αυθημερόν Διακανονισμός
- 14 - Μέθοδος 6-3 / Πακέτο Αποκατάστασης, Ατελής αγορά και Πώληση
- 18 - Μέθοδος 6-2 / SPOT 1
- 19 - Μέθοδος 6-2 / SPOT 2
- 20 - Μέθοδος 6-1 και Μέθοδος 6-1 Αυθημερόν Διακανονισμός
- 21 - Άλλη Προσυμφωνημένη

Στοιχεία Συναλλαγών Δικαιωμάτων

Ημερ. αποκοπής	Έναρξη εξάσκησης	Λήξη εξάσκησης	Λήξη διαπραγμάτευσης	Δικαιώματα	Κατωτ Τιμή	Ανωτ Τιμή	Τιμή κλεισ.	Τελευταία ζήτηση	Τελευταία προσφορά	Όγκος	Πράξεις	Αξία Συναλλαγών
----------------	------------------	----------------	----------------------	------------	------------	-----------	-------------	------------------	--------------------	-------	---------	-----------------

Δεν υπάρχουν Συναλλαγές Δικαιωμάτων.

Στοιχεία Συναλλαγών Εκποιήσεων

Χρεόγραφα	Τύπος Χρεογράφου	Όγκος Συναλλαγών	Αριθμός Πράξεων	Αξία Συναλλαγών	Σημείωση
-----------	------------------	------------------	-----------------	-----------------	----------

Δεν πραγματοποιήθηκαν Εκποιήσεις Μετοχών.

Σημειώσεις Εκποιήσεων

- 1 - Δημόσιος Ανοικτός Πλειστηριασμός
- 2 - Εκποίηση Ενσώματων Ονομαστικών Μετοχών
- 3 - Εκποίηση Αδιάθετων Κλασματικών Υπολοίπων

Στοιχεία Ενεργητικού Διαπραγματεύσιμων Αμοιβαίων Κεφαλαίων (Δ.Α.Κ.)

	Ημερομηνία συναλλαγών	Δημιουργία / Εξαγορά	Αριθ. Μερ. (T-1)	Νέα Μερ. (T-1)	Εξαγορασθ. Μερ. (T-1)	Μερίδια (T) [1]	Αξία Ενεργητικού [2]	Καθαρή Τιμή	Μέρισμα /Μερίδιο	Ημερ. Αποκοπής
ALPHA ETF FTSE Athex Large Cap	12/09/2023	5,000	924,675	---	---	924,675	28,046,920.00	30.3317	0.62	03/07/2023

Σημειώσεις Δ.Α.Κ.

[1] - Αριθμ. μεριδίων (T) = Αριθμ. μεριδίων (T-1) + Νεοεκδιθέντα μερίδια (T-1) - Εξαγορασθέντα μερίδια (T-1)

[2] - Περιλαμβάνονται και τα μερίδια που δημιουργήθηκαν / εξαγοράσθηκαν την ημέρα T-1.

Περιγραφή	Στοιχεία
Όνομασία Δ.Α.Κ.	ALPHA ETF FTSE Athex Large Cap
Σύμβολο Δ.Α.Κ. (GR)	ΑΔΑΚ
Σύμβολο Δ.Α.Κ. (EN)	AETF
ISIN Δ.Α.Κ.	GRF000153004
Κατηγορία Διαπραγμάτευσης	Διαπραγματεύσιμα Αμοιβαία Κεφάλαια (Δ.Α.Κ.)
Τύπος Δ.Α.Κ.	Μετοχών
Τρόπος διαχείρισης	Παθητικός
Επενδυτική Στρατηγική	Σκοπός της επενδυτικής πολιτικής του Αμοιβαίου Κεφαλαίου είναι η αναπαραγωγή της αποδόσεως του Δείκτη FTSE/X.A. Large Cap του Χρηματιστηρίου Αθηνών σε όρους Ευρώ, ακολουθώντας πλήρως και πανομοιότυπως τη σύνθεση του υποκείμενου Δείκτη.
Εκδότης	ΑΛΦΑ ASSET MANAGEMENT Α.Ε.Δ.Α.Κ.
Εταιρεία Διαχείρισης	ΑΛΦΑ ASSET MANAGEMENT Α.Ε.Δ.Α.Κ.
Ειδικοί Διαπραγματευτές	ΑΛΦΑ FINANCE Α.Χ.Ε.Π.Ε.Υ. , ΕΘΝΙΚΗ ΧΡΗΜΑΤΙΣΤΗΡΙΑΚΗ Α.Χ.Ε.Π.Ε.Υ.
Θεματοφύλακας	ΑΛΦΑ ΤΡΑΠΕΖΑ Α.Ε.
Σύμβολο Δείκτη (GR)	FTSE
Σύμβολο Δείκτη (EN)	FTSE
Όνομασία Δείκτη	FTSE/X.A. Large Cap
ISIN Δείκτη	GRI99201A006
Κλάσμα Δείκτη [1]	1/100
Αρχική Τιμή Μεριδίου	21.76
Συνολικός Αριθμός Μεριδίων [2]	924,675
Ημερομηνία πρώτης Έκδοσης	14/01/2008
Ημερομηνία έναρξης Διαπραγμάτευσης	24/01/2008
Νόμισμα Διαπραγμάτευσης	ΕΥΡΩ
Νόμισμα Ενεργητικού	ΕΥΡΩ
Αρχική Αξία Ενεργητικού [3]	3,000,000.00
Αριθμ. Μεριδίων για Δημιουργία-Εξαγορά [4]	5,000
Αμοιβή Διαχείρισης	0.375

Σημειώσεις Δ.Α.Κ.

[1] - Το κλάσμα της τιμής του δείκτη που αποτελεί η τιμή της πρώτης έκδοσης

[2] - Ο αριθμός μεριδίων που διαπραγματεύθηκαν στο Χρηματιστήριο την ημέρα T


[3] - Η αξία του ενεργητικού κατά την έκδοση

[4] - Ο αριθμός μεριδίων που απαιτείται κατά τη διαδικασία δημιουργίας εξαγοράς

12/09/2023

Ανακοινώσεις

Η.Δ.Τ.



ΑΝΑΚΟΙΝΩΣΕΙΣ

ΕΤΑΙΡΙΚΕΣ ΠΡΑΞΕΙΣ

ΒΙΟΚΑΡΠΕΤ Α.Ε.

Κατόπιν απόφασης του Χρηματιστηρίου Αθηνών, αναστέλλεται προσωρινά η διαπραγμάτευση των μετοχών της εταιρίας «**ΒΙΟΚΑΡΠΕΤ Α.Ε.**» (GRS165063009) στο Χρηματιστήριο Αθηνών

ΓΝΩΣΤΟΠΟΙΗΣΕΙΣ ΕΤΑΙΡΕΙΩΝ

From: ΜΟΤΟΔΥΝΑΜΙΚΗ Α.Ε.Ε.
Posted At: 11 September 2023 17:21
Conversation: ΑΝΑΚΟΙΝΩΣΗ ΑΠΟΚΤΗΣΗΣ ΙΔΙΩΝ ΜΕΤΟΧΩΝ
Posted To: DOLAnnouncements2
Subject: ΑΝΑΚΟΙΝΩΣΗ ΑΠΟΚΤΗΣΗΣ ΙΔΙΩΝ ΜΕΤΟΧΩΝ

Επισυνάπτεται η σχετική ανακοίνωση αναφορικά με την απόκτηση ιδίων μετοχών.

[Ανακοίνωση Ιδίων Μετοχών 11.09.2023](#)

From: QUEST ΣΥΜΜΕΤΟΧΩΝ Α.Ε.
Posted At: 11 September 2023 17:26
Conversation: Αγορά ιδίων μετοχών (08/09/2023)
Posted To: DOLAnnouncements2

Subject: Αγορά ιδίων μετοχών (08/09/2023)

Η Quest Συμμετοχών Α.Ε. γνωστοποιεί ότι σύμφωνα με το άρθρο 49 του Ν 4548/2018 και σύμφωνα με τους όρους του Κανονισμού 2273 / 2003 της Ευρωπαϊκής Επιτροπής και σε εκτέλεση της από 15/06/2022 απόφασης της Τακτικής Γενικής Συνέλευσης των Μετόχων της Εταιρείας και της από 3/1/2023 απόφασης του Διοικητικού Συμβουλίου, προέβη κατά τη διάρκεια της συνεδρίασης της 08/09/2023, μέσω της χρηματιστηριακής εταιρείας «Eurobank Equities», σε αγορά 3.000 ιδίων μετοχών με μέση τιμή κτήσης 6,14 ευρώ και συνολική αξία συναλλαγής 18.428,95 ευρώ.

Μετά και την προαναφερόμενη αγορά, η Εταιρεία κατέχει 940.379 ίδιες μετοχές, ποσοστό 0,8770% του συνόλου των μετοχών της Εταιρείας.

From: ΠΕΙΡΑΙΩΣ FINANCIAL HOLDINGS A.E.
Posted At: 11 September 2023 17:44
Conversation: Ανακοίνωση Ρυθμιζόμενης Πληροφορίας
Posted To: DOLAnnouncements2

Subject: Ανακοίνωση Ρυθμιζόμενης Πληροφορίας

Δείτε την
ανακοίνωση

[ΑΝΑΚΟΙΝΩΣΗ](#)

From: ΓΡ. ΣΑΡΑΝΤΗΣ Α.Β.Ε.Ε.
Posted At: 11 September 2023 18:42
Conversation: Δελτίο Τύπου Αποτελεσμάτων Α' Εξάμηνο 2023
Posted To: DOLAnnouncements2

Subject: Δελτίο Τύπου Αποτελεσμάτων Α' Εξάμηνο 2023

Δείτε το δελτίο τύπου
Αποτελεσμάτων

[ΔΕΛΤΙΟ ΤΥΠΟΥ](#)

From: ΑΤΤΙCΑ Α.Ε. ΣΥΜΜΕΤΟΧΩΝ
Posted At: 11 September 2023 19:57
Conversation: ΓΝΩΣΤΟΠΟΙΗΣΗ-ΑΛΛΑΓΗ ΣΤΗ ΣΥΝΘΕΣΗ ΚΑΙ
ΑΝΑΣΥΓΚΡΟΤΗΣΗ ΤΟΥ ΔΙΟΙΚΗΤΙΚΟΥ ΣΥΜΒΟΥΛΙΟΥ
Posted To: DOLAnnouncements2
Subject: ΓΝΩΣΤΟΠΟΙΗΣΗ-ΑΛΛΑΓΗ ΣΤΗ ΣΥΝΘΕΣΗ ΚΑΙ
ΑΝΑΣΥΓΚΡΟΤΗΣΗ ΤΟΥ ΔΙΟΙΚΗΤΙΚΟΥ ΣΥΜΒΟΥΛΙΟΥ

Παρακαλώ δείτε τη συνημμένη Ανακοίνωση.

[ΑΝΑΚΟΙΝΩΣΗ-ΑΛΛΑΓΗ ΣΤΗ ΣΥΝΘΕΣΗ ΚΑΙ ΑΝΑΣΥΓΚΡΟΤΗΣΗ ΤΟΥ ΔΙΟΙΚΗΤΙΚΟΥ ΣΥΜΒΟΥΛΙΟΥ](#)

From: ΦΟΥΝΤΛΙΝΚ Α.Ε.Β.Ε.
Posted At: 11 September 2023 20:10
Conversation: ΑΝΑΚΟΙΝΩΣΗ ΓΙΑ ΤΙΣ ΑΠΟΦΑΣΕΙΣ ΓΕΝΙΚΗΣ
ΣΥΝΕΛΕΥΣΗΣ
Posted To: DOLAnnouncements2
Subject: ΑΝΑΚΟΙΝΩΣΗ ΓΙΑ ΤΙΣ ΑΠΟΦΑΣΕΙΣ ΓΕΝΙΚΗΣ
ΣΥΝΕΛΕΥΣΗΣ

ΑΠΟΦΑΣΕΙΣ ΤΗΣ
ΕΤΗΣΙΑΣ ΤΑΚΤΙΚΗΣ ΓΕΝΙΚΗΣ ΣΥΝΕΛΕΥΣΗΣ
ΤΩΝ ΜΕΤΟΧΩΝ ΤΗΣ ΑΝΩΝΥΜΗΣ ΕΤΑΙΡΕΙΑΣ

**«ΦΟΥΝΤΛΙΝΚ ΑΝΩΝΥΜΗ ΕΜΠΟΡΙΚΗ ΚΑΙ ΒΙΟΜΗΧΑΝΙΚΗ ΕΤΑΙΡΕΙΑ ΤΡΟΦΙΜΩΝ -
ΑΝΤΙΠΡΟΣΩΠΕΙΩΝ ΚΑΙ ΔΙΑΝΟΜΩΝ»**

ΑΡ. ΓΕ.ΜΗ: 044413707000

ΤΗΣ 10^{ης} ΣΕΠΤΕΜΒΡΙΟΥ 2023

Στον Ασπρόπυργο Αττικής, την 10^η Σεπτεμβρίου 2023, ημέρα Κυριακή και ώρα 11.00π.μ., στις επί της Λεωφ. Ειρήνης 47 εγκαταστάσεις και γραφεία της εταιρείας συνήλθαν στην Ετήσια Τακτική Γενική Συνέλευση, οι κ.κ. Μέτοχοι της ανώνυμης εταιρείας με την Επωνυμία **«ΦΟΥΝΤΛΙΝΚ ΑΝΩΝΥΜΗ ΕΜΠΟΡΙΚΗ ΚΑΙ ΒΙΟΜΗΧΑΝΙΚΗ ΕΤΑΙΡΕΙΑ ΤΡΟΦΙΜΩΝ - ΑΝΤΙΠΡΟΣΩΠΕΙΩΝ ΚΑΙ ΔΙΑΝΟΜΩΝ»** (εφεξής «η Εταιρεία»), κατόπιν της από 18/08/2023 σχετικής προσκλήσεως του Διοικητικού Συμβουλίου της Εταιρείας.

Η πρόσκληση των μετόχων στην Ετήσια Γενική Συνέλευση καταχωρήθηκε νόμιμα και εμπρόθεσμα, δηλαδή είκοσι (20) τουλάχιστον πλήρεις ημέρες, στις οποίες δεν περιλαμβάνονται η ημέρα δημοσίευσης της πρόσκλησης και η ημέρα της συνεδρίασης, στο ΓΕΜΗ/ΥΜΣ με αριθμό πρωτοκόλλου 3020533/18-08-2023. Επίσης, η πρόσκληση δημοσιεύθηκε μέσα στην ίδια προθεσμία στο διαδικτυακό τόπο της εταιρίας <http://www.fdlgroup.gr>, στην ιστοσελίδα του Χρηματιστηρίου Αξιών Αθηνών και αναρτήθηκε σε εμφανή θέση στα γραφεία της έδρας της.

Στην παρούσα Γενική Συνέλευση διαπιστώθηκε ότι ήταν παρόντες οι κ.κ. Μέτοχοι, που εκπροσωπούν 19.120.280 μετοχές και ψήφους, ήτοι το 81,90% του καταβεβλημένου μετοχικού κεφαλαίου και ότι υφίσταται νόμιμη απαρτία.

Η Γενική Συνέλευση εξέλεξε παμψηφεί ως Πρόεδρο αυτής τον κ. Βασίλειο Καρακουλάκη και ως Γραμματέα τον κ. Κωνσταντίνο Γκυρτή, στον οποίο ανέθεσε και καθήκοντα ψηφοσυλλέκτη.

Κατόπιν των ανωτέρω, συζητήθηκαν τα θέματα της ημερησίας διατάξεως, ως εξής:

ΘΕΜΑ 1: Υποβολή και έγκριση των ετήσιων χρηματοοικονομικών καταστάσεων της εταιρικής χρήσεως 2022 (1/1/2022-31/12/2022), καθώς και των επ' αυτών εκθέσεων του Διοικητικού Συμβουλίου της Εταιρείας και των Ορκωτών Ελεγκτών.

Η Γενική Συνέλευση, αποφάσισε ομόφωνα την έγκριση των οικονομικών καταστάσεων του έτους 2022, καθώς και την έκθεση του Διοικητικού Συμβουλίου επί των πεπραγμένων της χρήσεως 2022, καθώς επίσης και την έκθεση των Ελεγκτών για εταιρική χρήση 2022 (1/1/2022-31/12/2022).

ΘΕΜΑ 2: Απόφαση περί μη διανομής μερίσματος στους μετόχους.

Η Γενική Συνέλευση, αποφάσισε ομόφωνα να μην διανεμηθεί μέρισμα στους μετόχους.

ΘΕΜΑ 3: Έγκριση της συνολικής διαχείρισης του Διοικητικού Συμβουλίου για την εταιρική χρήση 01.01.2022 – 31.12.2022, κατά το άρθρο 108 του Ν. 4548/2018 και απαλλαγή των Ελεγκτών σύμφωνα με την παρ. 1, περ. γ) του άρθρου 117 του Ν. 4548/2018.

Η Γενική Συνέλευση, ενέκρινε ομόφωνα τα πεπραγμένα της Διοικήσεως για την χρήση 2022, των πράξεων του Διοικητικού Συμβουλίου και την απαλλαγή των μελών του Δ.Σ. και των ελεγκτών, από κάθε ευθύνη αποζημιώσεως για την χρήση 2022 (1/1/22 - 31/12/22).

ΘΕΜΑ 4: Έγκριση καταβολής αμοιβών και λοιπών παροχών στα μέλη του Διοικητικού Συμβουλίου, για τη χρήση 2022 και προέγκριση για τη χρήση 2023.

Η Γενική Συνέλευση ενέκρινε ομόφωνα για την χρήση 2021 τις αμοιβές που έλαβαν τα μέλη του Διοικητικού Συμβουλίου, οι οποίες ανήλθαν συνολικά στο ποσό των πενήντα έξι χιλιάδων οκτακοσίων εξήντα ενός ευρώ (56.861,00 €). Παρείχε επίσης την προέγκρισή της για την καταβολή ποσού έως εκατό χιλιάδων ευρώ (100.000,00 €) ως αμοιβών και λοιπών παροχών στα μέλη του Διοικητικού Συμβουλίου για τη χρήση 2023.

ΘΕΜΑ 5: Εκλογή Ορκωτών Ελεγκτών και αναπληρωτών για τη χρήση 2023 και ορισμός αμοιβής τους.

Η Γενική Συνέλευση εξέλεξε ομόφωνα για έλεγχο της χρήσης 2023 την Ελεγκτική εταιρία GRANT THORNTON Α.Ε." Α.Μ. Σ.Ο.Ε.Λ: 127, η οποία εδρεύει στο Παλαιό Φάληρο, οδός Ζεφύρου αρ. 56. Η αμοιβή τους θα ορισθεί σύμφωνα με τα οριζόμενα από το Σ.Ο.Ε.Λ.

ΘΕΜΑ 6: Δωρεάν διάθεση μετοχών της εταιρείας στο προσωπικό της εταιρείας σύμφωνα με τις διατάξεις του αρθρ. 49 παρ.3 και του αρθρ. 114 του Ν. 4548/2018.

Η Γενική Συνέλευση αποφάσισε ομόφωνα την δωρεάν διάθεση έως τετρακοσίων χιλιάδων (400.000) ιδίων μετοχών (κοινών ονομαστικών μετά ψήφου), οι οποίες ενσωματώνουν όλα τα δικαιώματα που προβλέπονται στο Ν. 4548/2018 και στο Καταστατικό της Εταιρείας, σε εργαζομένους και συνεργάτες της Εταιρείας, καθώς και των συνδεδεμένων με αυτήν εταιρειών, με κριτήριο την ατομική εργασιακή τους απόδοση και προσφορά στην Εταιρεία και στον Όμιλο, χωρίς υποχρέωση διακράτησης για ορισμένο διάστημα. Επίσης, η Γενική Συνέλευση εξουσιοδότησε το Διοικητικό Συμβούλιο να προβεί σε όλες τις απαραίτητες ενέργειες για την υλοποίηση της κατά τα ανωτέρω απόφασης, περιλαμβανομένου του καθορισμού των ειδικότερων όρων Διάθεσης και των δικαιούχων.

ΘΕΜΑ 7: Έγκριση αγοράς ιδίων μετοχών της εταιρείας, δυνάμει του αρθρ. 49 παρ. 1 του ν. 4548/2018 - Εξουσιοδότηση ΔΣ να υλοποιήσει το Πρόγραμμα αγοράς ιδίων μετοχών (αρ. 49 παρ. 2 ν. 4548/2018).

Η Γενική Συνέλευση ενέκρινε ομόφωνα την αγορά ιδίων μετοχών της εταιρείας έως του αριθμού του ενός εκατομμυρίου (1.000.000) με τιμή από 0,10 έως 3,00 Ευρώ, δυνάμει του αρ. 49 παρ. 1 του Ν.4548/2018 και να εξουσιοδοτηθεί το Δ.Σ. να υλοποιήσει το Πρόγραμμα αγοράς ιδίων μετοχών.

ΘΕΜΑ 8: Έγκριση απόφασης του Διοικητικού Συμβουλίου για συνέχιση της διαχείρισης και εκπροσώπησης της Εταιρείας, χωρίς την αντικατάσταση παραιτηθέντος μέλους.

Η Γενική Συνέλευση ενέκρινε ομόφωνα την απόφαση του Διοικητικού Συμβουλίου της 18ης Απριλίου 2023, για συνέχιση της διαχείρισης και εκπροσώπησης της Εταιρείας, χωρίς την αντικατάσταση του παραιτηθέντος μέλους κ. Αθανάσιου Στούμπη.

ΘΕΜΑ 9^ο: Οποιοδήποτε άλλο συναφές θέμα τεθεί από τους μετόχους

Επί του ανωτέρω θέματος, δεν υπήρξαν προτάσεις από τους κ.κ. Μετόχους

From: ΔΟΜΙΚΗ ΚΡΗΤΗΣ Α.Ε.
Posted At: 12 September 2023 09:09
Conversation: ΑΝΑΚΟΙΝΩΣΗ ΓΙΑ ΤΙΣ ΑΠΟΦΑΣΕΙΣ ΓΕΝΙΚΗΣ
ΣΥΝΕΛΕΥΣΗΣ
Posted To: DOLAnnouncements2
Subject: ΑΝΑΚΟΙΝΩΣΗ ΓΙΑ ΤΙΣ ΑΠΟΦΑΣΕΙΣ ΓΕΝΙΚΗΣ
ΣΥΝΕΛΕΥΣΗΣ

[ΑΠΟΦΑΣΕΙΣ ΤΑΚΤΙΚΗΣ ΓΕΝΙΚΗΣ
ΣΥΝΕΛΕΥΣΗΣ](#)

From: ΔΟΜΙΚΗ ΚΡΗΤΗΣ Α.Ε.
Posted At: 12 September 2023 09:10
Conversation: ΓΝΩΣΤΟΠΟΙΗΣΗ ΑΛΛΑΓΗΣ ΣΥΝΘΕΣΗΣ ΔΙΟΙΚΗΤΙΚΟΥ
ΣΥΜΒΟΥΛΙΟΥ
Posted To: DOLAnnouncements2
Subject: ΓΝΩΣΤΟΠΟΙΗΣΗ ΑΛΛΑΓΗΣ ΣΥΝΘΕΣΗΣ ΔΙΟΙΚΗΤΙΚΟΥ
ΣΥΜΒΟΥΛΙΟΥ

[ΣΥΓΚΡΟΤΗΣΗ Δ.Σ. ΣΕ ΣΩΜΑ -ΣΥΓΚΡΟΤΗΣΗ
ΕΠΙΤΡΟΠΩΝ](#)

From: INΤΡΑΛΟΤ Α.Ε.
Posted At: 12 September 2023 10:09
Conversation: Απόσπασμα Πρακτικού Επιτροπής Ελέγχου
(30/08/2023)
Posted To: DOLAnnouncements2

Subject: Απόσπασμα Πρακτικού Επιτροπής Ελέγχου
(30/08/2023)

Δείτε το Απόσπασμα
Πρακτικού

[Απόσπασμα Πρακτικού](#)

From: INTPALOT A.E.
Posted At: 12 September 2023 10:10
Conversation: Απόσπασμα Πρακτικού Διοικητικού Συμβουλίου
(30/08/2023)
Posted To: DOLAnnouncements2

Subject: Απόσπασμα Πρακτικού Διοικητικού Συμβουλίου
(30/08/2023)

Δείτε το Απόσπασμα
Πρακτικού

[Απόσπασμα Πρακτικού](#)

From: INTPALOT A.E.
Posted At: 12 September 2023 10:11
Conversation: Απόσπασμα Πρακτικού Τακτικής Γενικής Συνέλευσης
(30/08/2023)
Posted To: DOLAnnouncements2

Subject: Απόσπασμα Πρακτικού Τακτικής Γενικής Συνέλευσης
(30/08/2023)

Δείτε το Απόσπασμα
Πρακτικού

[Απόσπασμα Πρακτικού](#)

From: ΜΥΤΙΛΗΝΑΙΟΣ Α.Ε.
Posted At: 12 September 2023 10:13
Conversation: Απόκτηση Ιδίων Μετοχών
Posted To: DOLAnnouncements2

Subject: Απόκτηση Ιδίων Μετοχών

Δείτε παρακάτω:

[Απόκτηση Ιδίων
Μετοχών](#)

From: ALPHA TRUST ΑΝΔΡΟΜΕΔΑ Α.Ε.Ε.Χ.
Posted At: 12 September 2023 10:56
Conversation: ΓΝΩΣΤΟΠΟΙΗΣΗ ΓΙΑ ΤΗΝ ΑΓΟΡΑ ΙΔΙΩΝ ΜΕΤΟΧΩΝ
Posted To: DOLAnnouncements2

Subject: ΓΝΩΣΤΟΠΟΙΗΣΗ ΓΙΑ ΤΗΝ ΑΓΟΡΑ ΙΔΙΩΝ ΜΕΤΟΧΩΝ

Ως συνημμένο

[ΑΓΟΡΑ ΙΔΙΩΝ ΜΕΤΟΧΩΝ](#)
[11.09.23](#)

From: ΒΙΟΚΑΡΠΕΤ Α.Ε.
Posted At: 12 September 2023 10:57
Conversation: ΑΝΑΚΟΙΝΩΣΗ ΓΙΑ ΤΗΝ ΠΡΟΑΝΑΓΓΕΛΙΑ ΓΕΝΙΚΗΣ ΣΥΝΕΛΕΥΣΗΣ
Posted To: DOLAnnouncements2
Subject: ΑΝΑΚΟΙΝΩΣΗ ΓΙΑ ΤΗΝ ΠΡΟΑΝΑΓΓΕΛΙΑ ΓΕΝΙΚΗΣ ΣΥΝΕΛΕΥΣΗΣ

Π Ρ Ο Σ Κ Λ Η Σ Η

Των Μετόχων της ανώνυμης εταιρίας ΒΙΟΚΑΡΠΕΤ ΑΕ ΒΙΟΜΗΧΑΝΙΚΕΣ ΚΑΙ ΕΜΠΟΡΙΚΕΣ ΕΠΙΧΕΙΡΗΣΕΙΣ,

με Α.Μ.Α.Ε 10237/06/Β/86/04 και αρ.ΓΕΜΗ 26531140000

σε Έκτακτη Γενική Συνέλευση.

Το Διοικητικό Συμβούλιο της Ανώνυμης Εταιρίας "ΒΙΟΚΑΡΠΕΤ ΑΕ ΒΙΟΜΗΧΑΝΙΚΕΣ ΚΑΙ ΕΜΠΟΡΙΚΕΣ ΕΠΙΧΕΙΡΗΣΕΙΣ" που εδρεύει στη Λάρισα, (εφεξής η «Εταιρία») μετά την απόφαση που πήρε την 12/09/2023 προσκαλεί τους κ.κ. μετόχους σε Έκτακτη Γενική Συνέλευση στις 04/10/2023 ημέρα Τετάρτη και ώρα 11,00 στα γραφεία της Εταιρίας στο 5ον ΧΛΜ Ε.Ο. Λαρίσης Αθηνών, Λάρισα, προκειμένου να αποφασίσουν επί των κάτωθι θεμάτων:

ΘΕΜΑΤΑ ΗΜΕΡΗΣΙΑΣ ΔΙΑΤΑΞΗΣ

-

1. Υποβολή και έγκριση :α) του από 28-07-2023 Σχεδίου Σύμβασης των ανωνύμων εταιριών «ΒΙΟΚΑΡΠΕΤ ΑΝΩΝΥΜΟΣ ΕΤΑΙΡΙΑ ΒΙΟΜΗΧΑΝΙΚΕΣ ΚΑΙ ΕΜΠΟΡΙΚΕΣ ΕΠΙΧΕΙΡΗΣΕΙΣ» και «ALBIO DATA MON. ΑΕ ΣΥΣΤΗΜΑΤΑ ΠΛΗΡΟΦΟΡΙΚΗΣ ΣΥΜΒΟΥΛΟΙ ΕΠΙΧΕΙΡΗΣΕΩΝ» β)της έκθεσης του Ορκωτού Ελεγκτή Λογιστή για τη πιστοποίηση της λογιστικής αξίας των περιουσιακών στοιχείων της απορροφούμενης εταιρίας.
2. Έγκριση της συγχώνευσης των ανωνύμων εταιριών «ΒΙΟΚΑΡΠΕΤ ΑΝΩΝΥΜΟΣ ΕΤΑΙΡΙΑ ΒΙΟΜΗΧΑΝΙΚΕΣ ΚΑΙ ΕΜΠΟΡΙΚΕΣ ΕΠΙΧΕΙΡΗΣΕΙΣ» και «ALBIO DATA MON. ΑΕ ΣΥΣΤΗΜΑΤΑ ΠΛΗΡΟΦΟΡΙΚΗΣ ΣΥΜΒΟΥΛΟΙ ΕΠΙΧΕΙΡΗΣΕΩΝ» με απορρόφηση της δεύτερης από την πρώτη σύμφωνα με το Ν.4601/2019 «Εταιρικοί μετασχηματισμοί και εναρμόνιση του νομοθετικού πλαισίου με τις διατάξεις της Οδηγίας 2014/55/ΕΕ του Ευρωπαϊκού Κοινοβουλίου και του Συμβουλίου της 16ης Απριλίου 2014 για την έκδοση ηλεκτρονικών τιμολογίων στο πλαίσιο δημόσιων συμβάσεων και λοιπές διατάξεις», τον Ν. 4548/2018 και τα άρθρα 1 – 5 του Ν. 2166/1993.
3. Ορισμός εκπροσώπου της εταιρίας για την υπογραφή ενώπιον συμβολαιογράφου των πράξεων σύμβασης συγχώνευσης.

Σε περίπτωση μη επιτεύξεως της απαιτούμενης από τον νόμο απαρτίας το Διοικητικό Συμβούλιο με την παρούσα πρόσκληση καλεί τους μετόχους της εταιρίας σε επαναληπτική Γενική Συνέλευση την 11/10/2023 ημέρα Τετάρτη και ώρα 11.00 στον ίδιο τόπο με τα ίδια θέματα. (Δεν θα εκδοθεί-δημοσιευθεί νέα πρόσκληση)

Ενημερώνει τους μετόχους ότι θα είναι δυνατή η συμμετοχή στη Γενική Συνέλευση από απόσταση με τη χρήση οπτικοακουστικών και ηλεκτρονικών μέσων (τηλεδιάσκεψη), καθώς και η συμμετοχή στην ψηφοφορία εξ αποστάσεως κατά τη διάρκεια της Συνέλευσης.

Α. Δικαίωμα Συμμετοχής και Ψήφου στην Έκτακτη Γενική Συνέλευση:

Στην Έκτακτη Γενική Συνέλευση δικαιούται να συμμετάσχει κάθε πρόσωπο που εμφανίζεται ως μέτοχος καταγεγραμμένο στα αρχεία του Συστήματος Άυλων Τίτλων που διαχειρίζεται το «Ελληνικό Κεντρικό Αποθετήριο Τίτλων ΑΕ» (ΕΛ.Κ.Α.Τ.) Έναντι της Εταιρείας έχουν δικαίωμα συμμετοχής και ψήφου στη γενική συνέλευση εκείνοι που είναι εγγεγραμμένοι ως μέτοχοι κατά την ημερομηνία καταγραφής στο Σύστημα Άυλων

Τίτλων (Σ.Α.Τ.) της ανώνυμης εταιρείας «Ελληνικό Κεντρικό Αποθετήριο Τίτλων Ανώνυμη Εταιρεία» (ΕΛ.Κ.Α.Τ.) ή οι ταυτοποιούμενοι ως τέτοιοι κατά τη σχετική ημερομηνία μέσω των εγγεγραμμένων διαμεσολαβητών ή άλλων διαμεσολαβητών, τηρουμένων των διατάξεων της νομοθεσίας (Ν. 4548/2018, Ν. 4569/2018, Ν. 4706/2020, καθώς και του Κανονισμού (ΕΕ) 2018/1212) και του Κανονισμού Λειτουργίας του Ελληνικού Κεντρικού Αποθετηρίου Τίτλων.

Η απόδειξη της μετοχικής ιδιότητας γίνεται με κάθε νόμιμο μέσο και πάντως βάσει ενημέρωσης, που λαμβάνει η Εταιρεία ηλεκτρονικά από την ΕΛ.Κ.Α.Τ, εφόσον παρέχει υπηρεσίες μητρώου, ή μέσω των συμμετεχόντων και εγγεγραμμένων διαμεσολαβητών στο κεντρικό αποθετήριο τίτλων σε κάθε άλλη περίπτωση.

Η ιδιότητα του μετόχου πρέπει να υφίσταται κατά την 29/09/2023 (Ημερομηνία Καταγραφής), ήτοι κατά την έναρξη της πέμπτης (5ης) ημέρας πριν από την ημέρα συνεδρίασης της Γενικής Συνέλευσης της 04/10/2023, και η σχετική έγγραφη βεβαίωση ή η ηλεκτρονική πιστοποίηση σχετικά με τη μετοχική ιδιότητα πρέπει να περιέλθει στην Εταιρεία το αργότερο την 29/09/2023 ήτοι την τρίτη (3η) ημέρα πριν από τη συνεδρίαση της Γενικής Συνέλευσης. Έναντι της Εταιρείας θεωρείται ότι έχει δικαίωμα συμμετοχής και ψήφου στη Γενική Συνέλευση μόνον όποιος φέρει την ιδιότητα του μετόχου κατά την αντίστοιχη Ημερομηνία Καταγραφής. Σε περίπτωση μη συμμόρφωσης προς τις διατάξεις του άρθρου 124 παρ. 5 ν. 4548/2018, ο εν λόγω μέτοχος μετέχει στη Γενική Συνέλευση μόνο μετά από άδειά της. Η άσκηση των εν λόγω δικαιωμάτων (συμμετοχής και ψήφου) δεν προϋποθέτει τη δέσμευση των μετοχών του δικαιούχου, ούτε την τήρηση άλλης ανάλογης διαδικασίας, η οποία περιορίζει τη δυνατότητα πώλησης και μεταβίβασης αυτών κατά το χρονικό διάστημα που μεσολαβεί ανάμεσα στην Ημερομηνία Καταγραφής και στην ημερομηνία της Γενικής Συνέλευσης.

-

Β.ΔΙΚΑΙΩΜΑΤΑ ΜΕΙΟΨΗΦΙΑΣ ΤΩΝ ΜΕΤΟΧΩΝ

(α)Μέτοχοι που εκπροσωπούν το ένα εικοστό (1/20) του καταβεβλημένου κεφαλαίου, μπορούν με αίτησή τους να ζητήσουν από το διοικητικό συμβούλιο να εγγράψει στην ημερήσια διάταξη της γενικής συνέλευσης, που έχει ήδη συγκληθεί, πρόσθετα θέματα. Η σχετική αίτηση πρέπει να περιέλθει στο διοικητικό συμβούλιο μέχρι την 19/09/2023, δηλ. δεκαπέντε (15) τουλάχιστον ημέρες πριν από τη Γενική Συνέλευση.

Τα πρόσθετα θέματα πρέπει να δημοσιεύονται ή να γνωστοποιούνται, με ευθύνη του διοικητικού συμβουλίου, κατά το άρθρο 122, του Ν.4548/2018 επτά (7) τουλάχιστον ημέρες πριν από τη γενική συνέλευση, δηλαδή μέχρι 27/09/2023. Η αίτηση για την εγγραφή πρόσθετων θεμάτων στην ημερήσια διάταξη συνοδεύεται από αιτιολόγηση ή

από σχέδιο απόφασης προς έγκριση στη γενική συνέλευση και η αναθεωρημένη ημερήσια διάταξη δημοσιοποιείται κατά τον ίδιο τρόπο όπως η προηγούμενη ημερήσια διάταξη, στις 21/09/2023 δηλ. δεκατρείς (13) ημέρες πριν από την ημερομηνία της γενικής συνέλευσης και ταυτόχρονα τίθεται στη διάθεση των μετόχων στο διαδικτυακό τόπο της εταιρείας (biokarpet.gr), μαζί με την αιτιολόγηση ή το σχέδιο απόφασης που έχει υποβληθεί από τους μετόχους κατά τα προβλεπόμενα στην παράγραφο 4 του άρθρου 123 ν. 4548/ 2018. Αν τα θέματα αυτά δεν δημοσιευθούν, οι αιτούντες μέτοχοι δικαιούνται να ζητήσουν την αναβολή της γενικής συνέλευσης, σύμφωνα με την παράγραφο 5 του άρθρου 141 Ν. 4548 /2018 και να προβούν οι ίδιοι στη δημοσίευση, με δαπάνη της εταιρείας.

(β) Μέτοχοι που εκπροσωπούν το ένα εικοστό (1/20) του καταβεβλημένου κεφαλαίου έχουν το δικαίωμα να υποβάλλουν σχέδια αποφάσεων για θέματα που περιλαμβάνονται στην αρχική ή την τυχόν αναθεωρημένη ημερήσια διάταξη γενικής συνέλευσης. Η σχετική αίτηση πρέπει να περιέλθει στο διοικητικό συμβούλιο επτά (7) τουλάχιστον ημέρες πριν από την ημερομηνία της γενικής συνέλευσης, ήτοι έως 27/09/2023 τα σχέδια δε αποφάσεων τίθενται στη διάθεση των μετόχων κατά τα οριζόμενα στην παράγραφο 3 του άρθρου 123, του Ν.4548/2018 έξι (6) τουλάχιστον ημέρες πριν από την ημερομηνία της γενικής συνέλευσης και συγκεκριμένα μέχρι 28/09/2023.

(γ) Ύστερα από αίτηση οποιουδήποτε μετόχου, που υποβάλλεται στην εταιρεία πέντε (5) τουλάχιστον πλήρεις ημέρες πριν από τη γενική συνέλευση, ήτοι έως 29/09/2023 το διοικητικό συμβούλιο υποχρεούται να παρέχει στη γενική συνέλευση τις αιτούμενες συγκεκριμένες πληροφορίες για τις υποθέσεις της εταιρείας, στο μέτρο που αυτές είναι σχετικές με τα θέματα της ημερήσιας διάταξης της Γενικής Συνέλευσης. Υποχρέωση παροχής πληροφοριών δεν υφίσταται, όταν οι σχετικές πληροφορίες διατίθενται ήδη στο διαδικτυακό τόπο της εταιρείας, ιδίως με τη μορφή ερωτήσεων και απαντήσεων. Επίσης, με αίτηση μετόχων, που εκπροσωπούν το ένα εικοστό (1/20) του καταβεβλημένου κεφαλαίου, το διοικητικό συμβούλιο υποχρεούται να ανακοινώνει στη γενική συνέλευση, εφόσον είναι τακτική, τα ποσά που, κατά την τελευταία διετία, καταβλήθηκαν σε κάθε μέλος του διοικητικού συμβουλίου ή τους διευθυντές της εταιρείας, καθώς και κάθε παροχή προς τα πρόσωπα αυτά από οποιαδήποτε αιτία ή σύμβαση της εταιρείας με αυτούς. Σε όλες τις παραπάνω περιπτώσεις το διοικητικό συμβούλιο μπορεί να αρνηθεί την παροχή των πληροφοριών για αποχρώντα ουσιώδη λόγο, ο οποίος αναγράφεται στα πρακτικά. Τέτοιος λόγος μπορεί να είναι, κατά τις περιστάσεις, η εκπροσώπηση των αιτούντων μετόχων στο διοικητικό συμβούλιο, σύμφωνα με τα άρθρα 79 ή 80 του ν 4548/2018. Στις περιπτώσεις της παρούσας παραγράφου το διοικητικό συμβούλιο μπορεί να απαντήσει ενιαία σε αιτήσεις μετόχων με το ίδιο περιεχόμενο.

(δ) Μέτοχοι, που εκπροσωπούν το ένα δέκατο (1/10) του καταβεβλημένου μετοχικού κεφαλαίου, μπορούν, με αίτησή τους, η οποία υποβάλλεται στην Εταιρεία πέντε (5) τουλάχιστον πλήρεις ημέρες πριν από την Γενική Συνέλευση, ήτοι μέχρι τις 29/09/2023,

να ζητήσουν από το Διοικητικό Συμβούλιο να παρέχει στη Γενική Συνέλευση πληροφορίες για την πορεία των εταιρικών υποθέσεων και την περιουσιακή κατάσταση της Εταιρείας.

Σε όλες τις ανωτέρω αναφερόμενες περιπτώσεις οι αιτούντες μέτοχοι οφείλουν να αποδεικνύουν τη μετοχική τους ιδιότητα και τον αριθμό των μετοχών που κατέχουν κατά την άσκηση του σχετικού δικαιώματος. Τέτοια απόδειξη αποτελεί και η προσκόμιση βεβαίωσης από το φορέα στον οποίο τηρούνται οι οικείες κινητές αξίες ή η πιστοποίηση της μετοχικής ιδιότητας με απευθείας ηλεκτρονική σύνδεση φορέα και Εταιρείας.

Γ.ΔΙΑΔΙΚΑΣΙΑ ΓΙΑ ΤΗΝ ΑΣΚΗΣΗ ΔΙΚΑΙΩΜΑΤΟΣ ΨΗΦΟΥ ΜΕΣΩ ΑΝΤΙΠΡΟΣΩΠΟΥ

- Ο μέτοχος συμμετέχει στη Γενική Συνέλευση και ψηφίζει είτε αυτοπροσώπως, είτε μέσω αντιπροσώπων. Κάθε μέτοχος μπορεί να διορίζει μέχρι τρεις (3) αντιπροσώπους. Νομικά πρόσωπα μετέχουν στη Γενική Συνέλευση ορίζοντας ως εκπροσώπους τους μέχρι τρία (3) φυσικά πρόσωπα. Αντιπρόσωπος που ενεργεί για περισσότερους μετόχους μπορεί να ψηφίζει διαφορετικά για κάθε μέτοχο. Ωστόσο, αν ο μέτοχος κατέχει μετοχές της Εταιρείας, οι οποίες εμφανίζονται σε περισσότερους του ενός λογαριασμούς αξιών, ο περιορισμός αυτός δεν εμποδίζει τον εν λόγω μέτοχο να ορίζει διαφορετικούς αντιπροσώπους για τις μετοχές που εμφανίζονται στον κάθε λογαριασμό αξιών σε σχέση με τη Γενική Συνέλευση. Η παροχή πληρεξουσιότητας είναι ελεύθερα ανακλητή.

Ο αντιπρόσωπος μετόχου υποχρεούται να γνωστοποιεί στην Εταιρία, πριν από την έναρξη της συνεδρίασης της Γενικής Συνέλευσης, κάθε συγκεκριμένο γεγονός, το οποίο μπορεί να είναι χρήσιμο στους μετόχους για την αξιολόγηση του κινδύνου να εξυπηρετήσει ο αντιπρόσωπος άλλα συμφέροντα πλην των συμφερόντων του αντιπροσωπευόμενου μετόχου. Κατά την έννοια της παρούσας παραγράφου, μπορεί να προκύπτει σύγκρουση συμφερόντων ιδίως όταν ο αντιπρόσωπος: α) είναι μέτοχος που ασκεί τον έλεγχο της Εταιρείας ή είναι άλλο νομικό πρόσωπο ή οντότητα η οποία ελέγχεται από το μέτοχο αυτόν, β) είναι μέλος του Διοικητικού Συμβουλίου ή της εν γένει διοίκησης της Εταιρείας ή μετόχου που ασκεί τον έλεγχο της Εταιρείας, ή άλλου νομικού προσώπου ή οντότητας που ελέγχεται από μέτοχο ο οποίος ασκεί τον έλεγχο της Εταιρείας, γ) είναι υπάλληλος ή ορκωτός ελεγκτής της Εταιρείας ή μετόχου που ασκεί τον έλεγχο της Εταιρείας, ή άλλου νομικού προσώπου ή οντότητας που ελέγχεται από μέτοχο, ο οποίος ασκεί τον έλεγχο της Εταιρείας, δ) είναι σύζυγος ή συγγενής πρώτου βαθμού με ένα από τα φυσικά πρόσωπα που αναφέρονται στις περιπτώσεις (α) έως (γ)

Ο διορισμός και η ανάκληση ή αντικατάσταση του εκπροσώπου ή αντιπροσώπου του μετόχου γίνεται εγγράφως και κοινοποιείται στην Εταιρία με τους ίδιους τύπους, τουλάχιστον σαράντα οκτώ (48) ώρες πριν την ορισθείσα ημερομηνία συνεδρίασης της Γενικής Συνέλευσης.

Ο αντιπρόσωπος του μετόχου είναι υποχρεωμένος να αρχειοθετεί τις οδηγίες ψήφου για ένα (1) τουλάχιστον έτος, από την ημερομηνία γενικής συνέλευσης ή σε περίπτωση αναβολής της, της τελευταίας επαναληπτικής συνέλευσης στην οποία έκανε χρήση του πληρεξουσίου.

Η Εταιρία έχει καταστήσει διαθέσιμο στην ιστοσελίδα της (www.biokarpet.gr) το έντυπο που χρησιμοποιεί για το διορισμό αντιπροσώπου. Το εν λόγω έντυπο κατατίθεται συμπληρωμένο και υπογεγραμμένο από το μέτοχο στο Τμήμα Εξυπηρέτησης μετόχων της Εταιρίας στη διεύθυνση: 5^ο ΧΛΜ Εθν.Οδού Λάρισας – Αθηνών, Λάρισα ή αποστέλλεται τηλεομοιοτυπικώς στο fax 2410 688510, ή αποστέλλεται στην ηλεκτρονική διεύθυνση zzachoula@exalco.gr σαράντα οκτώ (48) ώρες τουλάχιστον πριν από την ορισθείσα ημερομηνία της Γενικής Συνέλευσης. Ο δικαιούχος καλείται να μεριμνά για την επιβεβαίωση της επιτυχούς αποστολής του εντύπου διορισμού αντιπροσώπου και της παραλαβής του από την Εταιρία, καλώντας στο τηλέφωνο: 2410 688606.

Δ. ΔΙΑΘΕΣΙΜΑ ΠΛΗΡΟΦΟΡΙΕΣ ΚΑΙ ΕΓΓΡΑΦΑ - Οι πληροφορίες και τα έγγραφα που προβλέπονται στο άρθρο 123 παρ. 3 και 4 ν. 4548/2018 , θα διατίθενται σε έγχαρτη μορφή στα γραφεία της έδρας της Εταιρίας (5^ο ΧΛΜ Εθν. Οδού Λάρισας – Αθηνών, Λάρισα) από το Τμήμα Εξυπηρέτησης μετόχων και σε ηλεκτρονική μορφή με ανάρτησή τους στην ιστοσελίδα της Εταιρίας (www.biokarpet.gr).

Η εν λόγω Πρόσκληση θα δημοσιευτεί στο ΓΕΜΗ, και θα αναρτηθεί στην ιστοσελίδα της Εταιρίας (www.biokarpet.gr).

Λάρισα 12/09/2023

-

ΤΟ ΔΙΟΙΚΗΤΙΚΟ ΣΥΜΒΟΥΛΙΟ

From: ΚΤΗΜΑ ΛΑΖΑΡΙΔΗ Α.Ε.

Posted At: 12 September 2023 14:42

Conversation: Παροχή άδειας προς κατάρτιση σύμβασης εξαρτημένης εργασίας αορίστου διαρκείας με συνδεδεμένο μέρος.

Posted To: DOLAnnouncements2

Subject: Παροχή άδειας προς κατάρτιση σύμβασης εξαρτημένης εργασίας αορίστου διαρκείας με συνδεδεμένο μέρος.

Το Διοικητικό Συμβούλιο κατά την από 12 Σεπτεμβρίου 2023 συνεδρίασή του ομόφωνα και παμψηφεί, έχοντας λάβει υπόψη την από 31.08.2023 Έκθεση αξιολόγησης του ανεξάρτητου Ορκωτού Ελεγκτή Λογιστή κ. Σπυρίδωνα Μήλιου (Α.Μ. ΣΟΕΛ 3712) της ανεξάρτητης ελεγκτικής εταιρείας «ατc Ορκωτοί Ελεγκτές Λογιστές Ε.Π.Ε.» παρέσχε την άδεια, κατ' άρθρα 99-101 Ν. 4548/2018, να συνάψει η εταιρεία με τον Γεράσιμο Λαζαρίδη του Κωνσταντίνου κάτοικο ΔΡΑΜΑΣ οδός ΒΙ.ΠΕ. ΔΡΑΜΑΣ με ΑΦΜ *****, συνδεδεμένο μέρος με την Εταιρεία λόγω της ιδιότητας του ως μέλους του Δ.Σ., σύμβαση εξαρτημένης εργασίας αορίστου διαρκείας, με Ειδικότητα Εργασίας: ΓΕΝΙΚΟΥ ΔΙΕΥΘΥΝΤΗ, και μηνιαίες μικτές τακτικές αποδοχές 4.000,00 ευρώ. Το Διοικητικό Συμβούλιο, έχοντας λάβει υπόψη την ανωτέρω από 31.08.2023 Έκθεση αξιολόγησης του ανεξάρτητου Ορκωτού Ελεγκτή Λογιστή κ. Σπυρίδωνα Μήλιου (Α.Μ. ΣΟΕΛ 3712) έκρινε ότι οι ανωτέρω αποδοχές είναι εύλογες και δίκαιες για την Εταιρεία και τους μετόχους της που δεν είναι συνδεδεμένα μέρη, συμπεριλαμβανομένων των μετόχων μειοψηφίας βάσει των διατάξεων του άρθρου 101 παρ. 1 του Ν. 4548/2018. Η ως άνω απόφαση του Διοικητικού Συμβουλίου ελήφθη με βάση την από 31.08.2023 Έκθεση αξιολόγησης του ανεξάρτητου Ορκωτού Ελεγκτή Λογιστή κ. Σπυρίδωνα Μήλιου (Α.Μ. ΣΟΕΛ 3712) της ανεξάρτητης ελεγκτικής εταιρείας «ατc Ορκωτοί Ελεγκτές Λογιστές Ε.Π.Ε.» επί του δικαίου και ευλόγου των ανωτέρω αποδοχών (διαθέσιμη στην εταιρική ιστοσελίδα <https://www.domaine-lazaridi.gr>), η οποία (Έκθεση) έγινε αποδεκτή από το Διοικητικό Συμβούλιο της Εταιρείας. Για την παροχή της εν λόγω ειδικής άδειας τηρήθηκαν οι κατ' άρθρα 100 και 101 Ν. 4548/2018 διατυπώσεις δημοσιότητας.

From: QUEST ΣΥΜΜΕΤΟΧΩΝ Α.Ε.
Posted At: 12 September 2023 15:05
Conversation: Αγορά ιδίων μετοχών (11/09/2023)
Posted To: DOLAnnouncements2

Subject: Αγορά ιδίων μετοχών (11/09/2023)

Η Quest Συμμετοχών Α.Ε. γνωστοποιεί ότι σύμφωνα με το άρθρο 49 του Ν 4548/2018 και σύμφωνα με τους όρους του Κανονισμού 2273 / 2003 της Ευρωπαϊκής Επιτροπής και σε εκτέλεση της από 15/06/2022 απόφασης της Τακτικής Γενικής Συνέλευσης των Μετόχων της Εταιρείας και της από 3/1/2023 απόφασης του Διοικητικού Συμβουλίου, προέβη κατά τη διάρκεια της συνεδρίασης της 11/09/2023, μέσω της χρηματιστηριακής εταιρείας «Eurobank Equities», σε αγορά 3.000 ιδίων μετοχών με μέση τιμή κτήσης 6,11 ευρώ και συνολική αξία συναλλαγής 18.338,62 ευρώ.

Μετά και την προαναφερόμενη αγορά, η Εταιρεία κατέχει 943.379 ίδιες μετοχές, ποσοστό 0,8798% του συνόλου των μετοχών της Εταιρείας.

Ομολογιακά Δάνεια Επιχειρήσεων – Οργανωμένη Αγορά (Μη Μετατρέψιμα)

Πλήθος Εισηγμένων Ομολογιών	Όνομαστική αξία	Τιμή έκδοσης	Σημερινό επιτόκιο	Ημερ. λήξης	Διάρκεια (έτη)	Σημείωση	Τοκομερίδιο		Μον. Διασπ.	Ομόλογα Επιχειρήσεων	Δεδ. Τόκος Αποδ./Λήξη		Κατωτ Τιμή	Ανωτ Τιμή	Τιμή κλεισ. Προηγ. Κλείσιμο-ημ/νία		Όγκος	Αξία Συναλλαγών	Τελευταία εντολή		λαχ έτους	Μεγ έτους		
							Κοινό	Προτιμησιακό			---	---			---	---			---	---			Αγορ./ Πώλ.	Ημερομηνία
100,000	1,000.00	1,000.00	2.70	25/05/2026	5	---	5	---	1	COSTAMARE PARTICIPATIONS PLC (Μη μετατρέψιμο)	8.4000	4.8970	93.9500	93.9500	93.9500	93.5600	11/09/2023	3,000	2,843.70	93.9500	A	12/09/2023	92.1400	97.0000
320,000	1,000.00	1,000.00	3.40	21/07/2027	7	---	7	---	1	LAMDA DEVELOPMENT A.E. (Μη μετατρέψιμο)	5.1944	5.3090	91.9000	92.8000	91.9532	92.5300	11/09/2023	178,000	164,817.27	91.8007	A	12/09/2023	91.4001	95.5000
200,000	1,000.00	1,000.00	2.10	27/10/2027	7	---	6	---	1	Ο.Π.Α.Π. Α.Ε. (Μη Μετατρέψιμο)	8.1667	4.0890	91.9100	92.0000	92.0000	92.9390	11/09/2023	23,000	21,345.13	92.0000	A	12/09/2023	91.3710	95.4000
200,000	1,000.00	1,000.00	1.90	23/03/2028	7	---	5	---	1	ΜΟΤΟΡ ΟΪΛ ΔΙΥΛΙΣΤΗΡΙΑ ΚΟΡΙΝΘΟΥ ΑΕ (Μη μετατρέψιμο)	9.2361	3.9760	90.8000	91.3500	91.1972	91.3500	11/09/2023	18,000	16,581.75	90.7100	A	12/09/2023	87.5500	92.6000
100,000	1,000.00	1,000.00	2.95	11/02/2027	5	---	4	---	1	SAFE BULKERS PARTICIPATIONS PLC (Μη μετατρέψιμο)	2.7861	5.2910	---	---	---	92.4080	11/09/2023	---	---	92.7000	A	12/09/2023	89.9269	97.9500
230,000	1,000.00	1,000.00	4.70	12/07/2029	7	---	3	---	1	LAMDA DEVELOPMENT A.E. (Μη μετατρέψιμο)	8.3556	4.6080	99.1000	99.3500	99.2327	99.3590	11/09/2023	55,000	55,043.92	98.8500	A	12/09/2023	94.9889	101.0000
100,000	1,000.00	1,000.00	4.40	26/07/2029	7	---	3	---	1	CPLP SHIPPING HOLDINGS PLC (Μη μετατρέψιμο)	6.1111	4.5130	98.4000	98.4010	98.4001	98.1810	11/09/2023	20,000	19,802.24	98.1000	A	12/09/2023	97.2369	100.8000
200,000	1,000.00	1,000.00	3.60	12/03/2026	7	---	10	---	1	ΑΕΡΟΠΟΡΙΑ ΑΙΓΑΙΟΥ Α.Ε. (Μη μετατρέψιμο)	0.2000	4.4520	96.3000	97.0000	96.3936	97.5350	11/09/2023	132,000	127,265.91	96.4001	A	12/09/2023	95.6301	98.9000
500,000	1,000.00	1,000.00	2.75	03/07/2027	7	---	7	---	1	ΓΕΚ ΤΕΡΝΑ Α.Ε. (Μη μετατρέψιμο)	5.5764	4.6270	91.8100	92.5000	92.5000	92.5090	11/09/2023	61,000	56,700.86	92.1000	A	12/09/2023	86.8000	94.4535
120,000	1,000.00	1,000.00	3.95	04/04/2025	7	---	11	---	1	ΓΕΚ ΤΕΡΝΑ Α.Ε. (Μη μετατρέψιμο)	17.8847	3.9590	98.7000	98.7000	98.7000	98.7000	11/09/2023	5,000	5,024.42	97.9500	A	12/09/2023	97.5523	100.5000
175,000	1,000.00	1,000.00	3.40	26/07/2024	5	---	9	---	1	ΑΤΤΙΣΑ Α.Ε. ΣΥΜΜΕΤΟΧΩΝ (Μη μετατρέψιμο)	4.7222	5.0630	97.6101	98.0000	97.9840	96.8900	11/09/2023	59,000	58,089.31	97.6101	A	12/09/2023	96.6179	99.4500
300,000	1,000.00	1,000.00	2.30	20/07/2028	7	---	5	---	1	ΠΡΟΝΤΕΑ ΑΕΕΑΠ (Μη μετατρέψιμο)	3.5778	5.5370	86.1000	86.7000	86.4000	86.7000	11/09/2023	121,000	104,729.08	86.4000	A	12/09/2023	82.0100	89.1000
150,000	1,000.00	1,000.00	2.65	22/10/2026	5	---	4	---	1	CPLP SHIPPING HOLDINGS PLC (Μη μετατρέψιμο)	10.5264	4.7780	93.5000	93.5000	93.5000	93.2980	11/09/2023	1,000	945.53	93.3000	A	12/09/2023	92.5500	96.0000
250,000	1,000.00	1,000.00	2.45	16/11/2028	7	---	4	---	1	ΕΛΒΑΛΧΑΛΚΟΡ Α.Ε. (Μη μετατρέψιμο)	8.2347	4.9210	88.2500	89.8899	88.7540	89.2500	11/09/2023	42,000	37,613.39	88.2500	A	12/09/2023	85.6375	92.0000
120,000	1,000.00	1,000.00	2.65	06/12/2028	7	---	4	---	1	ΝΟΒΑΛ ΠΡΟΠΕΡΤΥ ΑΕΕΑΠ (Μη μετατρέψιμο)	7.3611	5.2570	87.3100	88.3500	88.1400	89.0000	11/09/2023	31,000	27,522.59	87.6000	A	12/09/2023	84.3700	91.9500
300,000	1,000.00	1,000.00	2.30	14/12/2028	7	---	4	---	1	ΓΕΚ ΤΕΡΝΑ Α.Ε. (Μη μετατρέψιμο)	5.8778	5.3700	86.0000	87.3999	86.3653	87.5000	11/09/2023	23,000	19,999.20	86.6000	A	12/09/2023	82.1339	90.3500
100,000	1,000.00	1,000.00	2.80	25/01/2027	5	---	4	---	1	PREMIA Α.Ε. (Μη μετατρέψιμο)	3.9667	5.1800	90.0307	92.3900	92.3900	93.2790	11/09/2023	2,000	1,832.14	90.1144	A	12/09/2023	87.6862	95.9899
500,000	1,000.00	1,000.00	4.00	10/07/2030	7	---	1	---	1	ΜΥΤΙΛΗΝΑΙΟΣ Α.Ε. (Μη μετατρέψιμο)	7.3333	4.0280	99.5999	99.7000	99.6949	99.6040	11/09/2023	533,000	535,214.86	99.6000	A	12/09/2023	99.5000	100.0700
150,000	1,000.00	1,000.00	2.60	22/10/2026	7	---	8	---	1	ΤΕΡΝΑ ΕΝΕΡΓΕΙΑΚΗ Μ.Α.Ε.Χ. (Μη μετατρέψιμο)	10.3278	4.6300	93.1000	93.1100	93.1017	94.1880	11/09/2023	6,000	5,648.07	93.1000	A	12/09/2023	92.5000	95.7400

Σημειώσεις Εταιρικών Ομολόγων

Ο Όγκος Συναλλαγών υπολογίζεται ως (Τεμάχια) * (Όνομαστική Τιμή). Η Αξία Συναλλαγών υπολογίζεται ως (Τεμάχια) * (Όνομαστική Τιμή) * (Τιμή %) + (Δεδουλευμένοι Τόκοι).

Οι τιμές συναλλαγών των ομολόγων υπολογίζονται ως ποσοστό επί τοις εκατό (%) της ονομαστικής τους τιμής.

Όλα τα ομόλογα έχουν Ονομαστική Αξία εκπεφρασμένη σε Ευρώ (εκτός εάν σημειώνεται διαφορετικά).

Ομόλογα Ελληνικού Δημοσίου

Πλήθος Εισηγμ. Ομολογιών	Ονομ. αξία	Σημερινό επιτόκιο	Υπολογισμός Δεδουλευμένων	Ημερ/νία Λήξης [1]	Διάρκεια (έτη)	Σημείωση	Ημερομηνία Πληρ.	Αξία τρέχοντος	Μον. Διασπ.	Ομόλογα Ελληνικού Δημοσίου	Κατωτ Τιμή	Ανωτ Τιμή	Τιμή κλειστ.	Προηγ. Κλείσιμο-ημ/νία	Όγκος	Αξία Συναλλαγών	Τελευταία εντολή Αγορ./ Πώλ. Ημερομηνία	
4,500,000	1,000.00	1.88	Πργμ/Πργμ	04/02/2035	15	---	04/02	1.88	1	ΟΕΔ-ΣΤΘ-040235-15X-1,875-1,000	---	---	---	---	---	---	---	
1,805,793	1,000.00	3.45	Πργμ/Πργμ	02/04/2024	5	---	02/04	3.45	1	ΟΕΔ-ΣΤΘ-020424-05X-3,450-1,000	---	---	---	---	---	---	---	
6,000,000	1,000.00	0.75	Πργμ/Πργμ	18/06/2031	10	---	18/06	0.75	1	ΟΕΔ-ΣΤΘ-180631-10X-0,750-1,000	---	---	---	---	---	---	---	
2,750,000	1,000.00	3.88	Πργμ/Πργμ	15/06/2028	5	---	15/06	3.88	1	ΟΕΔ-ΣΤΘ-150628-05X-3,875-1,000	---	---	---	---	---	---	---	
5,962,747,327	1.00	3.75	Πργμ/Πργμ	30/01/2028	10	---	/02 - 01/02 - 31/	3.75	1	ΟΕΔ-ΣΤΘ-300128-10X-3,750-1,000	---	---	---	85.4610	13/07/2018	---	1.0000	A 28/11/2018
7,067,309,386	1.00	3.90	Πργμ/Πργμ	30/01/2033	15	---	/02 - 01/02 - 31/	3.90	1	ΟΕΔ-ΣΤΘ-300133-15X-3,900-1,000	---	---	---	78.6730	13/07/2018	---	1.0000	A 28/11/2018
5,622,848,349	1.00	4.00	Πργμ/Πργμ	30/01/2037	19	---	/02 - 01/02 - 31/	4.00	1	ΟΕΔ-ΣΤΘ-300137-19X-4,000-1,000	---	---	---	77.0370	13/07/2018	---	1.0000	A 28/11/2018
5,476,770,669	1.00	4.20	Πργμ/Πργμ	30/01/2042	24	---	/02 - 01/02 - 31/	4.20	1	ΟΕΔ-ΣΤΘ-300142-24X-4,200-1,000	---	---	---	77.7640	13/07/2018	---	1.0000	A 28/11/2018
48,794,718	1.00	4.30	Πργμ/Πργμ	24/02/2024	12	---	24/02	4.30	1	ΟΕΔ-ΣΤΘ-240224-12X-2,000-1,000	---	---	---	10.0000	22/06/2015	---	---	---
40,248,141	1.00	4.30	Πργμ/Πργμ	24/02/2025	13	---	24/02	4.30	1	ΟΕΔ-ΣΤΘ-240225-13X-2,000-1,000	---	---	---	10.0000	22/06/2015	---	---	---
59,586,043	1.00	4.30	Πργμ/Πργμ	24/02/2026	14	---	24/02	4.30	1	ΟΕΔ-ΣΤΘ-240226-14X-2,000-1,000	---	---	---	10.0000	22/06/2015	---	---	---
41,118,344	1.00	4.30	Πργμ/Πργμ	24/02/2027	15	---	24/02	4.30	1	ΟΕΔ-ΣΤΘ-240227-15X-2,000-1,000	---	---	---	10.0000	22/06/2015	---	---	---
45,137,734	1.00	4.30	Πργμ/Πργμ	24/02/2028	16	---	24/02	4.30	1	ΟΕΔ-ΣΤΘ-240228-16X-2,000-1,000	---	---	---	10.0000	22/06/2015	---	---	---
61,768,888	1.00	4.30	Πργμ/Πργμ	24/02/2029	17	---	24/02	4.30	1	ΟΕΔ-ΣΤΘ-240229-17X-2,000-1,000	---	---	---	10.0000	22/06/2015	---	---	---
54,567,744	1.00	4.30	Πργμ/Πργμ	24/02/2030	18	---	24/02	4.30	1	ΟΕΔ-ΣΤΘ-240230-18X-2,000-1,000	---	---	---	10.0000	22/06/2015	---	---	---
37,541,515	1.00	4.30	Πργμ/Πργμ	24/02/2031	19	---	24/02	4.30	1	ΟΕΔ-ΣΤΘ-240231-19X-2,000-1,000	---	---	---	10.0000	22/06/2015	---	---	---
37,558,317	1.00	4.30	Πργμ/Πργμ	24/02/2032	20	---	24/02	4.30	1	ΟΕΔ-ΣΤΘ-240232-20X-2,000-1,000	---	---	---	10.0000	22/06/2015	---	---	---
37,473,732	1.00	4.30	Πργμ/Πργμ	24/02/2033	21	---	24/02	4.30	1	ΟΕΔ-ΣΤΘ-240233-21X-2,000-1,000	---	---	---	10.0000	22/06/2015	---	---	---
33,888,293	1.00	4.30	Πργμ/Πργμ	24/02/2034	22	---	24/02	4.30	1	ΟΕΔ-ΣΤΘ-240234-22X-2,000-1,000	---	---	---	10.0000	22/06/2015	---	---	---
35,177,800	1.00	4.30	Πργμ/Πργμ	24/02/2035	23	---	24/02	4.30	1	ΟΕΔ-ΣΤΘ-240235-23X-2,000-1,000	---	---	---	10.0000	22/06/2015	---	---	---
35,547,268	1.00	4.30	Πργμ/Πργμ	24/02/2036	24	---	24/02	4.30	1	ΟΕΔ-ΣΤΘ-240236-24X-2,000-1,000	---	---	---	10.0000	22/06/2015	---	---	---
40,246,306	1.00	4.30	Πργμ/Πργμ	24/02/2037	25	---	24/02	4.30	1	ΟΕΔ-ΣΤΘ-240237-25X-2,000-1,000	---	---	---	10.0000	22/06/2015	---	---	---
37,643,952	1.00	4.30	Πργμ/Πργμ	24/02/2038	26	---	24/02	4.30	1	ΟΕΔ-ΣΤΘ-240238-26X-2,000-1,000	---	---	---	10.0000	22/06/2015	---	---	---
36,977,100	1.00	4.30	Πργμ/Πργμ	24/02/2039	27	---	24/02	4.30	1	ΟΕΔ-ΣΤΘ-240239-27X-2,000-1,000	---	---	---	10.0000	22/06/2015	---	---	---
41,615,000	1.00	4.30	Πργμ/Πργμ	24/02/2040	28	---	24/02	4.30	1	ΟΕΔ-ΣΤΘ-240240-28X-2,000-1,000	---	---	---	10.0000	22/06/2015	---	---	---
42,227,208	1.00	4.30	Πργμ/Πργμ	24/02/2041	29	---	24/02	4.30	1	ΟΕΔ-ΣΤΘ-240241-29X-2,000-1,000	---	---	---	10.0000	22/06/2015	---	---	---
68,288,487	1.00	4.30	Πργμ/Πργμ	24/02/2042	30	---	24/02	4.30	1	ΟΕΔ-ΣΤΘ-240242-30X-2,000-1,000	---	---	---	10.0000	22/06/2015	---	---	---
4,000,000	1,000.00	3.88	Πργμ/Πργμ	12/03/2029	10	---	12/03	3.88	1	ΟΕΔ-ΣΤΘ-120329-10X-3,875-1,0000	---	---	---	---	---	100.0000	A 15/10/2019	
4,500,000	1,000.00	0.00	Πργμ/Πργμ	12/02/2026	5	---	12/02	0.00	1	ΟΕΔ-ΣΤΘ-120226-05X-0,000-1,000	---	---	---	---	---	---	---	
2,209,163	1,000.00	3.38	Πργμ/Πργμ	15/02/2025	7	---	15/02	3.38	1	ΟΕΔ-ΣΤΘ-150225-07X-3,375-1,000	---	---	---	---	---	---	---	
964,000	1,000.00	3.25	Πργμ/Πργμ	20/03/2025	6	---	20/03	3.25	1	ΟΕΔ-ΣΤΘ-200325-06X-3,250-1,000	---	---	---	---	---	---	---	
2,100,000	1,000.00	3.55	Πργμ/Πργμ	20/03/2026	7	---	20/03	3.55	1	ΟΕΔ-ΣΤΘ-200326-07X-3,550-1,000	---	---	---	---	---	---	---	
40,000	1,000.00	2.18	FLR Πργμ/360	16/09/2023	1	---	16/03 - 16/09	---	1	ΟΕΔ-ΚΥΜ-160923-01X-2,178-1,000	---	---	---	---	---	---	---	
5,500,000	1,000.00	1.50	Πργμ/Πργμ	18/06/2030	10	---	18/06	1.50	1	ΟΕΔ-ΣΤΘ-180630-10X-1,500-1,000	---	---	---	---	---	---	---	
3,500,000	1,000.00	4.38	Πργμ/Πργμ	18/07/2038	15	---	18/07	4.38	1	ΟΕΔ-ΣΤΘ-180738-15X-4,375-1,000	---	---	---	---	---	---	---	

Σημειώσεις Ομολόγων Ελλ. Δημοσίου

Ο Όγκος Συναλλαγών υπολογίζεται ως (Τεμάχια) * (Ονομαστική Τιμή). Η Αξία Συναλλαγών υπολογίζεται ως (Τεμάχια) * (Ονομαστική Τιμή) * (Τιμή %) + (Δεδουλευμένοι Τόκοι)

Η Αξία του τρέχοντος τοκομεριδίου για τις εκδόσεις Ονομαστικής Αξίας 0,01 ευρώ, αναφέρεται σε Ονομαστική Αξία 100 ευρώ.

FLR (= Floating Interest Rate) Ομόλογο Μεταβλητού Επιτοκίου.

[1] - Η Ημερομηνία Λήξης της τοκοφόρου περιόδου και η Ημερομηνία Πληρωμής του τοκομεριδίου.

Ομόλογα Ελληνικού Δημοσίου

Πλήθος Εισηγμ. Ομολογιών	Ονομ. αξία	Σημερινό επιτόκιο	Υπολογισμός Δεδουλευμένων	Ημερ/νία Λήξης [1]	Διάρκεια (έτη)	Σημείωση	Ημερομηνία Πληρ.	Αξία τρέχοντος	Μον. Διαπρ.	Ομόλογα Ελληνικού Δημοσίου	Κατωτ Τιμή	Ανωτ Τιμή	Τιμή κλεισ.	Προηγ. Κλείσιμο-ημ/νία	Όγκος	Αξία Συναλλαγών	Τελευταία εντολή Αγορ./ Πώλ. Ημερομηνία
5,364,250	1,000.00	3.25	Πργμ/Πργμ	20/03/2050	30	---	20/03	3.25	1	ΟΕΔ-ΣΤΘ-200350-30Χ-3,250-1,000	---	---	---	---	---	---	---
3,924,361	1,000.00	2.00	Πργμ/Πργμ	22/04/2027	7	---	22/04	2.00	1	ΟΕΔ-ΣΤΘ-220427-07Χ-2,000-1,000	---	---	---	---	---	---	99.9000 A 22/04/2020
2,500,000	1,000.00	1.88	Πργμ/Πργμ	23/07/2026	7	---	23/07	1.88	1	ΟΕΔ-ΣΤΘ-230726-07Χ-1,875-1,000	---	---	---	---	---	---	---
4,050,000	1,000.00	4.25	Πργμ/Πργμ	15/06/2033	10	---	15/06	4.25	1	ΟΕΔ-ΣΤΘ-150633-10Χ-4,250-1,000	---	---	---	---	---	---	---
3,500,000	1,000.00	1.88	Πργμ/Πργμ	24/01/2052	30	---	24/01	1.88	1	ΟΕΔ-ΣΤΘ-240152-30Χ-1,875-1,000	---	---	---	---	---	---	---
3,700,000	1,000.00	1.75	Πργμ/Πργμ	18/06/2032	10	---	18/06	1.75	1	ΟΕΔ-ΣΤΘ-180632-10Χ-1,750-1,000	---	---	---	---	---	---	---
2,200,000	1,000.00	1.13	FLR Πργμ/360	15/12/2027	5	---	- 15/12 - 15/03 -	---	1	ΟΕΔ-ΚΥΜ-151227-05Χ-1,130-1,000	---	---	---	---	---	---	102.1600 A 30/12/2022

Σημειώσεις Ομολόγων Ελλ. Δημοσίου

Ο Όγκος Συναλλαγών υπολογίζεται ως (Τεμάχια) * (Ονομαστική Τιμή). Η Αξία Συναλλαγών υπολογίζεται ως (Τεμάχια) * (Ονομαστική Τιμή) * (Τιμή %) + (Δεδουλευμένοι Τόκοι)

Η Αξία του τρέχοντος τοκομεριδίου για τις εκδόσεις Ονομαστικής Αξίας 0,01 ευρώ, αναφέρεται σε Ονομαστική Αξία 100 ευρώ.

FLR (= Floating Interest Rate) Ομόλογο Μεταβλητού Επιτοκίου.

[1] - Η Ημερομηνία Λήξης της τοκοφόρου περιόδου και η Ημερομηνία Πληρωμής του τοκομεριδίου.

Έντοκα Γραμμάτια & Zero Coupon Ομόλογα Ελληνικού Δημοσίου

Ημερ/νία	Διάρκειας 13 εβδομάδων									Διάρκειας 26 εβδομάδων									Διάρκειας 52 εβδομάδων								
	Ημερ/νία Λήξης	Αρχικό Επιτόκιο	Πλήθος Εισηγμένων	Όνομ/κή αξία	Τιμή έκδοσης	Τελευταία Τιμή	Συναλλαγή Ημερομηνία	Όγκος Συναλλαγών	Σημ.	Ημερ/νία Λήξης	Αρχικό Επιτόκιο	Πλήθος Εισηγμένων	Όνομ/κή αξία	Τιμή έκδοσης	Τελευταία Τιμή	Συναλλαγή Ημερομηνία	Όγκος Συναλλαγών	Σημ.	Ημερ/νία Λήξης	Αρχικό Επιτόκιο	Πλήθος Εισηγμένων	Όνομ/κή αξία	Τιμή έκδοσης	Τελευταία Τιμή	Συναλλαγή Ημερομηνία	Όγκος Συναλλαγών	Σημ.
09/12/2022	---	---	---	---	---	---	---	---	---	---	---	---	---	---	---	---	---	---	08/12/2023	2.73	600,000	1,000.00	973.10	---	---	---	---
10/03/2023	---	---	---	---	---	---	---	---	---	---	---	---	---	---	---	---	---	---	08/03/2024	3.75	1,000,000	1,000.00	963.46	---	---	---	---
09/06/2023	---	---	---	---	---	---	---	---	---	---	---	---	---	---	---	---	---	---	07/06/2024	3.84	1,600,000	1,000.00	962.60	---	---	---	---

Ημερήσιο Δελτίο Τιμών

Έτος: 144 Αύξων Αριθμός Συνεδρίασης: 173

Ενότητα 5: Ομόλογα Ελληνικού Δημοσίου Διαπραγματεύσιμα με τη Μέθοδο Εκφώνησης - Αντιφώνησης

Τρίτη, 12 Σεπτεμβρίου, 2023

Ομόλογα σε Κυκλοφορία	Νόμισμα / Ελάχιστη διαπραγ.	Ημερομηνία Πληρ.	Αξία τρέχοντος τοκομεριδίου	Σημείωση	Τοκομερίδιο	Μονάδα διαπίσης	Ημερ/νία Έκδοσης	Διάρκεια (έτη)	Σημερινό επιτόκιο	Υ.Δ.Τ σε ημέρες	Ομόλογα	Τελευταία τιμή προηγ.	Τελευ. Τιμή	Εκφ. τοις μετρητοίς (€)	Συναλλαγές σε τμχ	Ελάχιστο ζωής	Μέγιστο ζωής		
Νομικών Προσώπων και Εταιρειών σε Συνάλλαγμα και Ευρο																			
0	GBP / 10	01/12	0.25	---	66	1	01/12/1928	100	2.5	360	Ε.Κ.Τ.Ε.	---	---	---	---	---	---		
103,746	GBP / 10	01/12	0.25	---	64	1	01/12/1930	98	2.5	360	Ε.Κ.Τ.Ε. σειρά	2.27	05/02/1996	2.27	Π	05/02/1996	---	2.27	2.27

Σημειώσεις Ομολόγων Ελλ. Δημοσίου

Υ.Δ.Τ: Υπολογισμός Δεδουλευμένων Τόκων.

FLR (= Floating Interest Rate) Ομόλογο Μεταβλητού Επιτοκίου.

Η ελάχιστη διαπραγματεύσιμη Ονομαστική Αξία για όλους τους Άυλους Τίτλους του Δημοσίου είναι τα 100 Ευρώ. (μψρ-0)

Πίνακας Μελών Χρηματιστηρίου Αθηνών και Μελών ΕΤ.ΕΚ.

Επωνυμία	Διεύθυνση	Τηλέφωνο	Φαξ	Αγορά Μετοχών			Αγορά Παραγώγων		Μέλη ΕΤ.ΕΚ.	
				Μέλος Αγοράς	Μέλος εξ Αποστάσεως	Ειδικός Διαπρήτης	Διαπρήτης	Ειδικός Διαπρήτης	Γενικό Εκκαθιστικό	Άμεσο Εκκαθιστικό
AEONIC SECURITIES C.I.F. P.L.C.	ΛΑΪΟΥ 6, ΓΡ. 301B, ANNA COURT ,	35725337600		a						
ARGUS STOCKBROKERS LTD	25 ΛΕΩΦΟΡΟΣ ΔΗΜΟΣΘΕΝΗ ΣΕΒΕΡΗ 25 ,	0035722717000		a	a		a			
ATLANTIC SECURITIES LTD	ΠΡΟΔΡΟΜΟΥ 37 37,	0035722445400		a	a					
ΑΧΟΝ ΧΡΗΜΑΤΙΣΤΗΡΙΑΚΗ Α.Ε.Π.Ε.Υ.	ΣΤΑΔΙΟΥ 48 48, ΑΘΗΝΑ	2103363800		a			a			
ΒΕΤΑ ΧΡΗΜΑΤΙΣΤΗΡΙΑΚΗ Α.Ε.Π.Ε.Υ.	Λ.ΑΛΕΞΑΝΔΡΑΣ 29 29 , ΑΘΗΝΑ	2106478930		a		a	a			a
BNP PARIBAS S.A.	ΛΑΜΦΑΚΟΥ 2 , ΑΘΗΝΑ	2107468525							a	
BOFA SECURITIES EUROPE SA	112 AVENUE KL?BER 75116 ,	+33 153655555		a	a					
CAPITAL AXEPEY	ΜΗΤΡΟΠΟΛΕΩΣ 58 58, ΑΘΗΝΑ	2103369700		a			a			
CITIGROUP GLOBAL MARKETS EUROPE AG	REUTERWEG 16 16,	+49 691366-0		a	a					
CITIGROUP GLOBAL MARKETS LIMITED	33 CANADA SQUARE -CANARY WHARF 1,	+44 02079864000		a						
CREDIT SUISSE BANK (EUROPE), S.A.	CALLE AYALA 42, 3A PLANTA-B MADRID ,	+34917916000		a	a					
CREDIT SUISSE SECURITIES (EUROPE) LIMITED	ONE CABOT SQUARE 1 , LONDON	+44 2078888888		a						
DEUTSCHE BANK AG	GREAT WINCHESTER STREET 1 , LONDON	+44 20 754 54209	00441133361437		a					
EUROBANK EQUITIES ΜΟΝΟΠΡΟΣΩΠΗ Α.Ε.Π.Ε.Υ.	ΦΙΛΕΛΛΗΝΩΝ 10 & ΞΕΝΟΦΩΝΤΟΣ 13 , ΑΘΗΝΑ	2103720425		a		a	a			a
EUROCORP Α.Ε.Π.Ε.Υ.	ΠΛ.ΦΙΛΙΚΗΣ ΕΤΑΙΡΕΙΑΣ 14 14, ΑΘΗΝΑ	2107263600		a			a			a
EUROTRUST ΧΡΗΜΑΤΙΣΤΗΡΙΑΚΗ Α.Ε.Π.Ε.Υ.	ΣΕΒΑΣΤΟΥΠΟΛΕΩΣ 113 113, ΑΘΗΝΑ	2103363100		a						
EUROXX ΧΡΗΜΑΤΙΣΤΗΡΙΑΚΗ Α.Ε.Π.Ε.Υ.	ΠΑΛΑΙΟΛΟΓΟΥ 7, ΧΑΛΑΝΔΡΙ	(210)-6879400	(210)-6879401	a		a	a			a
FREEDOM FINANCE EUROPE LTD	ΧΡΗΣΤΑΚΗ ΚΡΑΝΟΥ 20 ,	035725257786		a	a					
GLOBAL CAPITAL SECURITIES & FINANCIAL SERVICES LTD	Λ.ΑΡΧΙΕΠΙΣΚΟΠΟΥ ΜΑΚΑΡΙΟΥ Γ'50 50,	0035722710710		a	a					
GREENPOST TRADING EUROPE LTD	KIMONOS 3, ACROPOLIS MANSIONS, 2ND FLOOR, FLAT/OFFICE 202 ,	035722521389		a	a	a				
HSBC CONTINENTAL EUROPE	Λ.ΜΕΣΣΟΓΕΙΩΝ 109-111 109-111,	2106960000							a	
INDEX ΧΡΗΜΑΤΙΣΤΗΡΙΑΚΗ Α.Ε.Π.Ε.Υ.	ΔΡΑΓΑΤΣΑΝΙΟΥ 6 6, ΑΘΗΝΑ	2103213920		a						
LAIKI FINANCIAL SERVICES LTD	ΛΕΩΦ. ΒΥΡΩΝΟΣ 26, ΛΕΥΚΩΣΙΑ ΚΥΠΡΟΥ	357 22367367	357 22718567		a					
MEGA EQUITY SECURITIES & FINANCIAL SERVICES PUBLIC LTD	ΛΕΩΦ.ΓΡΙΒΑ ΔΙΓΕΝΗ 42-44 42-44,	0035722711711		a	a		a			
MERIT ΧΡΗΜΑΤΙΣΤΗΡΙΑΚΗ Α.Ε.Π.Ε.Υ.	ΣΟΦΟΚΛΕΟΥΣ 5 5, ΑΘΗΝΑ	2103671880		a		a	a			a
MERRILL LYNCH INTERNATIONAL	2 KING EDWARD STREET 2 , LONDON	+44 20276281000		a						
NUNTIUS ΧΡΗΜΑΤΙΣΤΗΡΙΑΚΗ Α.Ε.Π.Ε.Υ.	ΔΡΑΓΑΤΣΑΝΙΟΥ 6 6, ΑΘΗΝΑ	2103350599		a						
ONE PLUS CAPITAL LIMITED	75 PRODROMOU AVENUE NICOSIA 1307 ,	35722873760		a	a					
PROCHOICE CHRIMATISTIRIAKI LTD	ΛΕΩΦ.ΣΠΥΡΟΥ ΚΥΠΡΙΑΝΟΥ 57, ΑΚΙΝΗΤΑ Φ 57,	035724661192		a	a					
SHARELINK SECURITIES & FINANCIAL SERVICES LTD	HOUSE-ΘΕΟΤΟΚΗ 6 ΜΕΓΑΡΟ ΕΛΛΗΝΑ 6 ,	+357 22554200		a			a			

Πίνακας Μελών Χρηματιστηρίου Αθηνών και Μελών ΕΤ.ΕΚ.

Επωνυμία	Διεύθυνση	Τηλέφωνο	Φαξ	Αγορά Μετοχών			Αγορά Παραγώγων		Μέλη ΕΤ.ΕΚ.	
				Μέλος Αγοράς	Μέλος εξ Αποστάσεως	Ειδικός Διαπρήτης	Διαπρήτης	Ειδικός Διαπρήτης	Γενικό Εκκαθιστικό	Άμεσο Εκκαθιστικό
SOCIETE GENERALE S.A.	17 COURS VALMY, CEDEX ,	+157290504		a	a		a			
SOLIDUS SECURITIES Α.Ε.Π.Ε.Υ.	ΛΟΥΙΖΗΣ ΡΙΑΝΚΟΥΡ 64 64, ΑΘΗΝΑ	2106900600		a			a			a
THE CYPRUS INVESTMENT & SECURITIES CORPORATION LTD	ΑΓΙΟΥ ΠΡΟΚΟΠΙΟΥ & ΠΟΣΕΙΔΩΝΟΣ 1 154,	0035722121700		a	a					
UBS EUROPE SE	OPERNTURM, BOCKENHEIMER LANDSTRASSE 2-4 ,	496921790		a	a					
UBS LIMITED	FINSBURY AVENUE 1 , LONDON	+44 2075687135			a					
Α. ΣΑΡΡΗΣ ΧΡΗΜΑΤΙΣΤΗΡΙΑΚΗ Α.Ε.Π.Ε.Υ	ΔΡΑΓΑΤΣΑΝΙΟΥ 6 6, ΑΘΗΝΑ	2103367700		a						
ΑΛΦΑ FINANCE ΜΟΝΟΠΡΟΣΩΠΗ ΑΕΠΕΥ	ΠΑΝΕΠΙΣΤΗΜΙΟΥ 45 5, ΑΘΗΝΑ	2103677400		a		a	a	a		a
ΑΛΦΑ ΤΡΑΠΕΖΑ ΑΝΩΝΥΜΗ ΕΤΑΙΡΙΑ	ΣΤΑΔΙΟΥ 40 , ΑΘΗΝΑ	2103260000							a	
Γ. Α. ΠΕΡΒΑΝΑΣ ΧΡΗΜΑΤΙΣΤΗΡΙΑΚΗ Α.Ε.Π.Ε.Υ	ΣΟΦΟΚΛΕΟΥΣ 7-9 7-9, ΑΘΗΝΑ	2103727200		a						
ΕΘΝΙΚΗ ΤΡΑΠΕΖΑ ΤΗΣ ΕΛΛΑΔΟΣ Α.Ε.	ΑΚΑΔΗΜΙΑΣ 68, ΑΘΗΝΑ	(210)-3328817	(210)-3328678	a		a	a		a	
	ΑΙΟΛΟΥ 86, ΑΘΗΝΑ	(210)-3341000	(210)-3228187							
ΕΘΝΙΚΗ ΧΡΗΜΑΤΙΣΤΗΡΙΑΚΗ ΜΟΝΟΠΡΟΣΩΠΗ ΑΕΠΕΥ	ΛΕΩΦΟΡΟΣ ΑΘΗΝΩΝ 128-132 & ΙΦΙΓΕΝΙΑΣ 66, ΑΘΗΝΑ	2103328784		a		a	a	a		
ΕΛΛΗΝΙΚΗ ΤΡΑΠΕΖΑ (ΕΠΕΝΔΥΣΕΙΣ) ΛΤΔ	ΛΕΩΦ.ΚΥΡΙΑΚΟΥ ΜΑΤΣΗ 31 - ΤΘ 24747 , ΛΕΥΚΩΣΙΑ ΚΥΠΡΟΥ	+357 22500100	357 22500110		a					
ΕΛΛΗΝΟΑΜΕΡΙΚΑΝΙΚΗ ΧΡΗΜΑΤΙΣΤΗΡΙΑΚΗ ΑΕΠΕΥ	ΑΝΔΡΕΑ ΠΑΠΑΝΔΡΕΟΥ 27 27, ΜΑΡΟΥΣΙ	2103311100		a		a	a			a
Ι. Χ. ΜΑΥΡΙΚΗΣ ΧΡΗΜΑΤΙΣΤΗΡΙΑΚΗ Α.Ε.Π.Ε.Υ	ΣΟΦΟΚΛΕΟΥΣ 5 5, ΑΘΗΝΑ	2103216730		a						
ΚΑΠΠΑ ΧΡΗΜΑΤΙΣΤΗΡΙΑΚΗ Α.Ε.Π.Ε.Υ.	ΒΑΛΛΩΡΙΤΟΥ 15 15, ΑΘΗΝΑ	2103678600		a			a			
ΚΑΡΑΜΑΝΩΦ ΧΡΗΜΑΤΙΣΤΗΡΙΑΚΗ Α.Ε.Π.Ε.Υ.	ΠΛ.ΑΓ.ΘΕΟΔΩΡΩΝ 2 2, ΑΘΗΝΑ	2103212947		a						
ΚΥΚΛΟΣ ΧΡΗΜΑΤΙΣΤΗΡΙΑΚΗ Α.Ε.Π.Ε.Υ.	ΧΑΡΙΛΑΟΥ ΤΡΙΚΟΥΠΗ 6-8-10 39, ΑΘΗΝΑ	2103364300		a			a			
ΛΕΩΝ ΔΕΠΟΛΑΣ ΧΡΗΜΑΤΙΣΤΗΡΙΑΚΗ Α.Ε.Π.Ε.Υ.	ΧΡΗΣΤΟΥ ΛΑΔΑ 1 1, ΑΘΗΝΑ	2103213276 -28		a		a	a			
Ν. ΧΡΥΣΟΧΟΙΔΗΣ ΧΡΗΜΑΤΙΣΤΗΡΙΑΚΗ Α.Ε.Π.Ε.Υ	ΣΟΦΟΚΛΕΟΥΣ 7-9 7-9, ΑΘΗΝΑ	2103213913		a			a			a
ΠΑΓΚΡΗΤΙΑ ΤΡΑΠΕΖΑ ΑΝΩΝΥΜΗ ΕΤΑΙΡΕΙΑ	ΙΚΑΡΟΥ 5 ,	2810338746							a	
ΠΑΝΤΕΛΑΚΗΣ ΧΡΗΜΑΤΙΣΤΗΡΙΑΚΗ Α.Ε.Π.Ε.Υ	ΕΘΝΙΚΗΣ ΑΝΤΙΣΤΑΣΕΩΣ 57, ΚΤΙΡΙΟ Β 57, ΧΑΛΑΝΔΡΙ	2106965000		a		a	a	a		
ΠΕΙΡΑΙΩΣ ΜΟΝΟΠΡΟΣΩΠΗ Α.Ε.Π.Ε.Υ.	ΣΤΑΔΙΟΥ 10 10, ΑΘΗΝΑ	2103354100		a		a	a	a		a
ΣΤ. ΕΜ. ΛΑΥΡΕΝΤΑΚΗΣ ΧΡΗΜΑΤΙΣΤΗΡΙΑΚΗ Α.Ε.Π.Ε.Υ.	ΣΟΦΟΚΛΕΟΥΣ 7-9 7-9, ΑΘΗΝΑ	2103213336		a			a			
ΤΡΑΠΕΖΑ EUROBANK ΑΕ	ΟΘΩΝΟΣ 8 , ΑΘΗΝΑ	2144043907							a	
ΤΡΑΠΕΖΑ ΟΡΤΙΜΑ BANK Α.Ε.	ΑΙΓΙΑΛΕΙΑΣ 32 & ΠΑΡΑΔΕΙΣΟΥ 32 , ΜΑΡΟΥΣΙ	2108173663		a		a	a	a	a	
ΤΡΑΠΕΖΑ ΠΕΙΡΑΙΩΣ ΑΝΩΝΥΜΟΣ ΕΤΑΙΡΕΙΑ	ΑΜΕΡΙΚΗΣ 4 , ΑΘΗΝΑ	2103335000		a			a		a	

Πίνακας Μετοχών Υπό Ειδική Διαπραγμάτευση

Χρεόγραφο	Κατηγορία Διαπραγμάτευσης
Ειδικός Διαπραγματευτής	Εναρξη Ειδικής Διαπραγμάτευσης
MLS ΠΛΗΡΟΦΟΡΙΚΗ (ΚΟ)	Κατάσταση σε Αναστολή
ΠΕΙΡΑΙΩΣ ΜΟΝΟΠΡΟΣΩΠΗ Α.Ε.Π.Ε.Υ.	01/08/2019
ALPHA ETF FTSE Athex Large Cap	Διαπραγματεύσιμα Αμοιβαία Κεφάλαια (Δ.Α.Κ.)
ΑΛΦΑ FINANCE ΜΟΝΟΠΡΟΣΩΠΗ ΑΕΠΕΥ	02/01/1900
ΕΘΝΙΚΗ ΧΡΗΜΑΤΙΣΤΗΡΙΑΚΗ ΜΟΝΟΠΡΟΣΩΠΗ ΑΕΠΕΥ	02/01/1900
ALPHA TRUST (ΚΟ)	Κύρια Αγορά
EUROBANK EQUITIES ΜΟΝΟΠΡΟΣΩΠΗ Α.Ε.Π.Ε.Υ.	06/02/2023
ΛΕΩΝ ΔΕΠΟΛΑΣ ΧΡΗΜΑΤΙΣΤΗΡΙΑΚΗ Α.Ε.Π.Ε.Υ.	04/01/2021
ALPHA ΥΠΗΡΕΣΙΩΝ ΣΥΜΜ (ΚΟ)	Κύρια Αγορά
EUROBANK EQUITIES ΜΟΝΟΠΡΟΣΩΠΗ Α.Ε.Π.Ε.Υ.	22/10/2006
GREENPOST TRADING EUROPE LTD	12/06/2023
MERIT ΧΡΗΜΑΤΙΣΤΗΡΙΑΚΗ Α.Ε.Π.Ε.Υ.	03/09/2012
ΑΛΦΑ FINANCE ΜΟΝΟΠΡΟΣΩΠΗ ΑΕΠΕΥ	29/02/2016
ΕΘΝΙΚΗ ΧΡΗΜΑΤΙΣΤΗΡΙΑΚΗ ΜΟΝΟΠΡΟΣΩΠΗ ΑΕΠΕΥ	02/01/1900
ΕΛΛΗΝΟΑΜΕΡΙΚΑΝΙΚΗ ΧΡΗΜΑΤΙΣΤΗΡΙΑΚΗ ΑΕΠΕΥ	25/07/2014
ΛΕΩΝ ΔΕΠΟΛΑΣ ΧΡΗΜΑΤΙΣΤΗΡΙΑΚΗ Α.Ε.Π.Ε.Υ.	04/01/2016
ΠΕΙΡΑΙΩΣ ΜΟΝΟΠΡΟΣΩΠΗ Α.Ε.Π.Ε.Υ.	28/05/2009
ATTICA BANK A.T.E. (ΚΟ)	Κύρια Αγορά
EUROXX ΧΡΗΜΑΤΙΣΤΗΡΙΑΚΗ Α.Ε.Π.Ε.Υ.	22/01/2016
ΠΕΙΡΑΙΩΣ ΜΟΝΟΠΡΟΣΩΠΗ Α.Ε.Π.Ε.Υ.	20/09/2017
AUSTRIACARD (ΚΑ)	Κύρια Αγορά
ΒΕΤΑ ΧΡΗΜΑΤΙΣΤΗΡΙΑΚΗ Α.Ε.Π.Ε.Υ.	23/03/2023
EUROBANK EQUITIES ΜΟΝΟΠΡΟΣΩΠΗ Α.Ε.Π.Ε.Υ.	15/05/2023
AUTONELLAS (ΚΟ)	Κύρια Αγορά
EUROXX ΧΡΗΜΑΤΙΣΤΗΡΙΑΚΗ Α.Ε.Π.Ε.Υ.	02/07/2018
ΑΛΦΑ FINANCE ΜΟΝΟΠΡΟΣΩΠΗ ΑΕΠΕΥ	01/07/2019
AVE (ΚΟ)	Κύρια Αγορά
EUROXX ΧΡΗΜΑΤΙΣΤΗΡΙΑΚΗ Α.Ε.Π.Ε.Υ.	05/06/2020
BRIQ PROPERTIES (ΚΟ)	Κύρια Αγορά
EUROBANK EQUITIES ΜΟΝΟΠΡΟΣΩΠΗ Α.Ε.Π.Ε.Υ.	09/09/2019
ΛΕΩΝ ΔΕΠΟΛΑΣ ΧΡΗΜΑΤΙΣΤΗΡΙΑΚΗ Α.Ε.Π.Ε.Υ.	22/02/2021
CENERGY HOLDINGS (ΚΑ)	Κύρια Αγορά
EUROBANK EQUITIES ΜΟΝΟΠΡΟΣΩΠΗ Α.Ε.Π.Ε.Υ.	02/01/2016
ΑΛΦΑ FINANCE ΜΟΝΟΠΡΟΣΩΠΗ ΑΕΠΕΥ	02/01/2016
ΠΑΝΤΕΛΑΚΗΣ ΧΡΗΜΑΤΙΣΤΗΡΙΑΚΗ Α.Ε.Π.Ε.Υ.	27/12/2022
ΤΡΑΠΕΖΑ ΟΡΤΙΜΑ BANK Α.Ε.	14/03/2022
CNL CAPITAL (ΚΟ)	Κύρια Αγορά
MERIT ΧΡΗΜΑΤΙΣΤΗΡΙΑΚΗ Α.Ε.Π.Ε.Υ.	01/10/2018
COCA-COLA HBC AG (ΚΟ)	Κύρια Αγορά
ΒΕΤΑ ΧΡΗΜΑΤΙΣΤΗΡΙΑΚΗ Α.Ε.Π.Ε.Υ.	08/03/2021
ΕΘΝΙΚΗ ΧΡΗΜΑΤΙΣΤΗΡΙΑΚΗ ΜΟΝΟΠΡΟΣΩΠΗ ΑΕΠΕΥ	02/01/1900
ΠΕΙΡΑΙΩΣ ΜΟΝΟΠΡΟΣΩΠΗ Α.Ε.Π.Ε.Υ.	04/05/2015
DIMAND (ΚΟ)	Κύρια Αγορά
EUROBANK EQUITIES ΜΟΝΟΠΡΟΣΩΠΗ Α.Ε.Π.Ε.Υ.	08/08/2022
ΑΛΦΑ FINANCE ΜΟΝΟΠΡΟΣΩΠΗ ΑΕΠΕΥ	08/08/2022
ΠΑΝΤΕΛΑΚΗΣ ΧΡΗΜΑΤΙΣΤΗΡΙΑΚΗ Α.Ε.Π.Ε.Υ.	15/05/2023
EUROBANK HOLDINGS (ΚΟ)	Κύρια Αγορά
EUROBANK EQUITIES ΜΟΝΟΠΡΟΣΩΠΗ Α.Ε.Π.Ε.Υ.	01/06/2012
GREENPOST TRADING EUROPE LTD	12/06/2023
MERIT ΧΡΗΜΑΤΙΣΤΗΡΙΑΚΗ Α.Ε.Π.Ε.Υ.	06/11/2017
ΑΛΦΑ FINANCE ΜΟΝΟΠΡΟΣΩΠΗ ΑΕΠΕΥ	09/01/2006
ΕΘΝΙΚΗ ΧΡΗΜΑΤΙΣΤΗΡΙΑΚΗ ΜΟΝΟΠΡΟΣΩΠΗ ΑΕΠΕΥ	02/01/1900
ΕΛΛΗΝΟΑΜΕΡΙΚΑΝΙΚΗ ΧΡΗΜΑΤΙΣΤΗΡΙΑΚΗ ΑΕΠΕΥ	25/07/2014
ΛΕΩΝ ΔΕΠΟΛΑΣ ΧΡΗΜΑΤΙΣΤΗΡΙΑΚΗ Α.Ε.Π.Ε.Υ.	30/11/2018
ΠΕΙΡΑΙΩΣ ΜΟΝΟΠΡΟΣΩΠΗ Α.Ε.Π.Ε.Υ.	28/09/2009
FOURLIS ΣΥΜΜΕΤΟΧΩΝ (ΚΟ)	Κύρια Αγορά
EUROBANK EQUITIES ΜΟΝΟΠΡΟΣΩΠΗ Α.Ε.Π.Ε.Υ.	01/12/2016
ΠΕΙΡΑΙΩΣ ΜΟΝΟΠΡΟΣΩΠΗ Α.Ε.Π.Ε.Υ.	06/03/2017
HELLENIQ ENERGY (ΚΟ)	Κύρια Αγορά
ΕΛΛΗΝΟΑΜΕΡΙΚΑΝΙΚΗ ΧΡΗΜΑΤΙΣΤΗΡΙΑΚΗ ΑΕΠΕΥ	14/09/2015
ΠΕΙΡΑΙΩΣ ΜΟΝΟΠΡΟΣΩΠΗ Α.Ε.Π.Ε.Υ.	20/03/2017
IDEAL HOLDINGS (ΚΟ)	Κύρια Αγορά
EUROBANK EQUITIES ΜΟΝΟΠΡΟΣΩΠΗ Α.Ε.Π.Ε.Υ.	07/06/2021
ΠΕΙΡΑΙΩΣ ΜΟΝΟΠΡΟΣΩΠΗ Α.Ε.Π.Ε.Υ.	07/06/2021
INTERCONTINENTAL (ΚΟ)	Κύρια Αγορά
ΛΕΩΝ ΔΕΠΟΛΑΣ ΧΡΗΜΑΤΙΣΤΗΡΙΑΚΗ Α.Ε.Π.Ε.Υ.	03/06/2019

Πίνακας Μετοχών Υπό Ειδική Διαπραγμάτευση

Χρεόγραφο	Κατηγορία Διαπραγμάτευσης
Ειδικός Διαπραγματευτής	Έναρξη Ειδικής Διαπραγμάτευσης
INTRAKAT (ΚΟ)	Κύρια Αγορά
ΒΕΤΑ ΧΡΗΜΑΤΙΣΤΗΡΙΑΚΗ Α.Ε.Π.Ε.Υ.	04/10/2021
ΠΑΝΤΕΛΑΚΗΣ ΧΡΗΜΑΤΙΣΤΗΡΙΑΚΗ Α.Ε.Π.Ε.Υ.	10/10/2022
JUMBO (ΚΟ)	Κύρια Αγορά
ΒΕΤΑ ΧΡΗΜΑΤΙΣΤΗΡΙΑΚΗ Α.Ε.Π.Ε.Υ.	01/02/2021
ΕΥΡΟΒΑΝΚ ΕQUITIES ΜΟΝΟΠΡΟΣΩΠΗ Α.Ε.Π.Ε.Υ.	25/05/2020
GREENPOST TRADING EUROPE LTD	12/06/2023
MERIT ΧΡΗΜΑΤΙΣΤΗΡΙΑΚΗ Α.Ε.Π.Ε.Υ.	06/11/2017
ΠΕΙΡΑΙΩΣ ΜΟΝΟΠΡΟΣΩΠΗ Α.Ε.Π.Ε.Υ.	06/03/2017
LAMDA DEVELOPMENT(ΚΟ)	Κύρια Αγορά
ΕΥΡΟΒΑΝΚ ΕQUITIES ΜΟΝΟΠΡΟΣΩΠΗ Α.Ε.Π.Ε.Υ.	08/12/2014
ΠΑΝΤΕΛΑΚΗΣ ΧΡΗΜΑΤΙΣΤΗΡΙΑΚΗ Α.Ε.Π.Ε.Υ.	06/11/2017
ΠΕΙΡΑΙΩΣ ΜΟΝΟΠΡΟΣΩΠΗ Α.Ε.Π.Ε.Υ.	29/06/2017
MIG (ΚΟ)	Κύρια Αγορά
ΠΕΙΡΑΙΩΣ ΜΟΝΟΠΡΟΣΩΠΗ Α.Ε.Π.Ε.Υ.	02/02/2009
PREMIA (ΚΟ)	Κύρια Αγορά
ΒΕΤΑ ΧΡΗΜΑΤΙΣΤΗΡΙΑΚΗ Α.Ε.Π.Ε.Υ.	01/06/2021
ΛΕΩΝ ΔΕΠΟΛΑΣ ΧΡΗΜΑΤΙΣΤΗΡΙΑΚΗ Α.Ε.Π.Ε.Υ.	05/12/2022
ΠΑΝΤΕΛΑΚΗΣ ΧΡΗΜΑΤΙΣΤΗΡΙΑΚΗ Α.Ε.Π.Ε.Υ.	23/12/2021
PROFILE (ΚΟ)	Κύρια Αγορά
ΠΑΝΤΕΛΑΚΗΣ ΧΡΗΜΑΤΙΣΤΗΡΙΑΚΗ Α.Ε.Π.Ε.Υ.	01/07/2019
ΤΡΑΠΕΖΑ ΟΡΤΙΜΑ BANK Α.Ε.	03/04/2023
QUALITY & RELIABILITY (ΚΟ)	Κύρια Αγορά
ΤΡΑΠΕΖΑ ΟΡΤΙΜΑ BANK Α.Ε.	03/01/2023
QUEST ΣΥΜΜΕΤΟΧΩΝ (ΚΟ)	Κύρια Αγορά
ΒΕΤΑ ΧΡΗΜΑΤΙΣΤΗΡΙΑΚΗ Α.Ε.Π.Ε.Υ.	26/03/2018
ΕΥΡΟΒΑΝΚ ΕQUITIES ΜΟΝΟΠΡΟΣΩΠΗ Α.Ε.Π.Ε.Υ.	28/01/2019
SPACE HELLAS (ΚΟ)	Κύρια Αγορά
MERIT ΧΡΗΜΑΤΙΣΤΗΡΙΑΚΗ Α.Ε.Π.Ε.Υ.	09/12/2022
TITAN CEMENT (ΚΑ)	Κύρια Αγορά
ΒΕΤΑ ΧΡΗΜΑΤΙΣΤΗΡΙΑΚΗ Α.Ε.Π.Ε.Υ.	01/02/2021
ΕΥΡΟΒΑΝΚ ΕQUITIES ΜΟΝΟΠΡΟΣΩΠΗ Α.Ε.Π.Ε.Υ.	06/11/2019
ΠΕΙΡΑΙΩΣ ΜΟΝΟΠΡΟΣΩΠΗ Α.Ε.Π.Ε.Υ.	18/01/2021
VIOTALCO SA/NV (ΚΑ)	Κύρια Αγορά
ΕΥΡΟΒΑΝΚ ΕQUITIES ΜΟΝΟΠΡΟΣΩΠΗ Α.Ε.Π.Ε.Υ.	04/03/2014
MERIT ΧΡΗΜΑΤΙΣΤΗΡΙΑΚΗ Α.Ε.Π.Ε.Υ.	17/03/2014
ΑΛΦΑ FINANCE ΜΟΝΟΠΡΟΣΩΠΗ ΑΕΠΕΥ	11/03/2008
ΑΒΑΞ Α.Ε. (ΚΟ)	Κύρια Αγορά
ΕΥΡΟΒΑΝΚ ΕQUITIES ΜΟΝΟΠΡΟΣΩΠΗ Α.Ε.Π.Ε.Υ.	14/12/2015
ΠΕΙΡΑΙΩΣ ΜΟΝΟΠΡΟΣΩΠΗ Α.Ε.Π.Ε.Υ.	01/02/2021
ΤΡΑΠΕΖΑ ΟΡΤΙΜΑ BANK Α.Ε.	04/09/2023
ΑΔΜΗΣ ΣΥΜΜΕΤΟΧΩΝ Α.Ε. (ΚΟ)	Κύρια Αγορά
ΕΥΡΟΒΑΝΚ ΕQUITIES ΜΟΝΟΠΡΟΣΩΠΗ Α.Ε.Π.Ε.Υ.	24/05/2021
ΕΛΛΗΝΟΑΜΕΡΙΚΑΝΙΚΗ ΧΡΗΜΑΤΙΣΤΗΡΙΑΚΗ ΑΕΠΕΥ	09/03/2020
ΠΕΙΡΑΙΩΣ ΜΟΝΟΠΡΟΣΩΠΗ Α.Ε.Π.Ε.Υ.	29/06/2017
ΑΕΡΟΠΟΡΙΑ ΑΙΓΑΙΟΥ (ΚΟ)	Κύρια Αγορά
ΕΥΡΟΒΑΝΚ ΕQUITIES ΜΟΝΟΠΡΟΣΩΠΗ Α.Ε.Π.Ε.Υ.	22/09/2020
ΑΛΟΥΜΥΛΑ (ΚΟ)	Κύρια Αγορά
ΠΕΙΡΑΙΩΣ ΜΟΝΟΠΡΟΣΩΠΗ Α.Ε.Π.Ε.Υ.	31/07/2023
ΑΝΔΡΟΜΕΔΑ ΑΕΕΧ (ΚΟ)	Κύρια Αγορά
ΒΕΤΑ ΧΡΗΜΑΤΙΣΤΗΡΙΑΚΗ Α.Ε.Π.Ε.Υ.	15/02/2021
ΤΡΑΠΕΖΑ ΟΡΤΙΜΑ BANK Α.Ε.	03/04/2023
ΓΕΚ ΤΕΡΝΑ (ΚΟ)	Κύρια Αγορά
ΒΕΤΑ ΧΡΗΜΑΤΙΣΤΗΡΙΑΚΗ Α.Ε.Π.Ε.Υ.	08/03/2021
ΕΥΡΟΒΑΝΚ ΕQUITIES ΜΟΝΟΠΡΟΣΩΠΗ Α.Ε.Π.Ε.Υ.	24/05/2021
ΠΕΙΡΑΙΩΣ ΜΟΝΟΠΡΟΣΩΠΗ Α.Ε.Π.Ε.Υ.	29/08/2019
ΔΕΗ (ΚΟ)	Κύρια Αγορά
ΒΕΤΑ ΧΡΗΜΑΤΙΣΤΗΡΙΑΚΗ Α.Ε.Π.Ε.Υ.	01/02/2021
ΕΥΡΟΒΑΝΚ ΕQUITIES ΜΟΝΟΠΡΟΣΩΠΗ Α.Ε.Π.Ε.Υ.	22/10/2006
GREENPOST TRADING EUROPE LTD	12/06/2023
MERIT ΧΡΗΜΑΤΙΣΤΗΡΙΑΚΗ Α.Ε.Π.Ε.Υ.	06/11/2017
ΑΛΦΑ FINANCE ΜΟΝΟΠΡΟΣΩΠΗ ΑΕΠΕΥ	09/01/2006
ΕΘΝΙΚΗ ΧΡΗΜΑΤΙΣΤΗΡΙΑΚΗ ΜΟΝΟΠΡΟΣΩΠΗ ΑΕΠΕΥ	02/01/1900
ΕΛΛΗΝΟΑΜΕΡΙΚΑΝΙΚΗ ΧΡΗΜΑΤΙΣΤΗΡΙΑΚΗ ΑΕΠΕΥ	01/09/2014
ΠΕΙΡΑΙΩΣ ΜΟΝΟΠΡΟΣΩΠΗ Α.Ε.Π.Ε.Υ.	28/09/2009

Πίνακας Μετοχών Υπό Ειδική Διαπραγμάτευση

Χρεόγραφο	Κατηγορία Διαπραγμάτευσης
Ειδικός Διαπραγματευτής	Έναρξη Ειδικής Διαπραγμάτευσης
ΕΘΝΙΚΗ ΤΡΑΠΕΖΑ (ΚΟ)	Κύρια Αγορά
EUROBANK EQUITIES ΜΟΝΟΠΡΟΣΩΠΗ Α.Ε.Π.Ε.Υ.	22/10/2006
GREENPOST TRADING EUROPE LTD	12/06/2023
MERIT ΧΡΗΜΑΤΙΣΤΗΡΙΑΚΗ Α.Ε.Π.Ε.Υ.	03/09/2012
ΑΛΦΑ FINANCE ΜΟΝΟΠΡΟΣΩΠΗ ΑΕΠΕΥ	09/01/2006
ΕΘΝΙΚΗ ΧΡΗΜΑΤΙΣΤΗΡΙΑΚΗ ΜΟΝΟΠΡΟΣΩΠΗ ΑΕΠΕΥ	02/01/1900
ΕΛΛΗΝΟΑΜΕΡΙΚΑΝΙΚΗ ΧΡΗΜΑΤΙΣΤΗΡΙΑΚΗ ΑΕΠΕΥ	25/07/2014
ΛΕΩΝ ΔΕΠΟΛΑΣ ΧΡΗΜΑΤΙΣΤΗΡΙΑΚΗ Α.Ε.Π.Ε.Υ.	20/05/2015
ΠΕΙΡΑΙΩΣ ΜΟΝΟΠΡΟΣΩΠΗ Α.Ε.Π.Ε.Υ.	08/09/2008
ΕΚΤΕΡ (ΚΟ)	Κύρια Αγορά
ΒΕΤΑ ΧΡΗΜΑΤΙΣΤΗΡΙΑΚΗ Α.Ε.Π.Ε.Υ.	26/09/2022
EUROBANK EQUITIES ΜΟΝΟΠΡΟΣΩΠΗ Α.Ε.Π.Ε.Υ.	16/10/2017
ΛΕΩΝ ΔΕΠΟΛΑΣ ΧΡΗΜΑΤΙΣΤΗΡΙΑΚΗ Α.Ε.Π.Ε.Υ.	21/05/2018
ΕΛΑΣΤΡΟΝ (ΚΟ)	Κύρια Αγορά
ΛΕΩΝ ΔΕΠΟΛΑΣ ΧΡΗΜΑΤΙΣΤΗΡΙΑΚΗ Α.Ε.Π.Ε.Υ.	20/02/2017
ΕΒΑΛΧΑΛΚΟΡ (ΚΟ)	Κύρια Αγορά
ΒΕΤΑ ΧΡΗΜΑΤΙΣΤΗΡΙΑΚΗ Α.Ε.Π.Ε.Υ.	09/01/2023
EUROBANK EQUITIES ΜΟΝΟΠΡΟΣΩΠΗ Α.Ε.Π.Ε.Υ.	07/05/2018
ΑΛΦΑ FINANCE ΜΟΝΟΠΡΟΣΩΠΗ ΑΕΠΕΥ	07/05/2018
ΕΛΜΑΚΤΩΡ (ΚΟ)	Κύρια Αγορά
EUROBANK EQUITIES ΜΟΝΟΠΡΟΣΩΠΗ Α.Ε.Π.Ε.Υ.	01/06/2012
EUROXX ΧΡΗΜΑΤΙΣΤΗΡΙΑΚΗ Α.Ε.Π.Ε.Υ.	24/09/2018
ΑΛΦΑ FINANCE ΜΟΝΟΠΡΟΣΩΠΗ ΑΕΠΕΥ	18/03/2019
ΕΘΝΙΚΗ ΧΡΗΜΑΤΙΣΤΗΡΙΑΚΗ ΜΟΝΟΠΡΟΣΩΠΗ ΑΕΠΕΥ	02/01/1900
ΠΕΙΡΑΙΩΣ ΜΟΝΟΠΡΟΣΩΠΗ Α.Ε.Π.Ε.Υ.	22/10/2018
ΕΛΛΗΝ. ΧΡΗΜΑΤΙΣΤΗΡΙΑ-Χ.Α. (ΚΟ)	Κύρια Αγορά
ΕΘΝΙΚΗ ΧΡΗΜΑΤΙΣΤΗΡΙΑΚΗ ΜΟΝΟΠΡΟΣΩΠΗ ΑΕΠΕΥ	02/01/1900
ΕΛΛΗΝΟΑΜΕΡΙΚΑΝΙΚΗ ΧΡΗΜΑΤΙΣΤΗΡΙΑΚΗ ΑΕΠΕΥ	01/09/2014
ΠΕΙΡΑΙΩΣ ΜΟΝΟΠΡΟΣΩΠΗ Α.Ε.Π.Ε.Υ.	04/05/2015
ΕΛΤΟΝ (ΚΟ)	Κύρια Αγορά
EUROBANK EQUITIES ΜΟΝΟΠΡΟΣΩΠΗ Α.Ε.Π.Ε.Υ.	28/11/2022
ΤΡΑΠΕΖΑ ΟΡΤΙΜΑ BANK Α.Ε.	30/01/2023
ΕΝΤΕΡΣΟΦΤ (ΚΟ)	Κύρια Αγορά
EUROBANK EQUITIES ΜΟΝΟΠΡΟΣΩΠΗ Α.Ε.Π.Ε.Υ.	22/06/2020
ΑΛΦΑ FINANCE ΜΟΝΟΠΡΟΣΩΠΗ ΑΕΠΕΥ	23/03/2023
ΕΥΔΑΠ (ΚΟ)	Κύρια Αγορά
EUROBANK EQUITIES ΜΟΝΟΠΡΟΣΩΠΗ Α.Ε.Π.Ε.Υ.	10/06/2019
ΑΛΦΑ FINANCE ΜΟΝΟΠΡΟΣΩΠΗ ΑΕΠΕΥ	27/01/2020
ΕΥΡΩΣΥΜΒΟΥΛΟΙ (ΚΟ)	Κύρια Αγορά
ΤΡΑΠΕΖΑ ΟΡΤΙΜΑ BANK Α.Ε.	01/02/2023
ΙΝΤΕΡΓΟΥΝΤ-ΞΥΛΕΜΠΟΡΙΑ (ΚΟ)	Κύρια Αγορά
EUROBANK EQUITIES ΜΟΝΟΠΡΟΣΩΠΗ Α.Ε.Π.Ε.Υ.	05/07/2021
ΠΑΝΤΕΛΑΚΗΣ ΧΡΗΜΑΤΙΣΤΗΡΙΑΚΗ Α.Ε.Π.Ε.Υ.	01/07/2021
ΙΝΤΕΡΛΑΪΦ (ΚΟ)	Κύρια Αγορά
ΒΕΤΑ ΧΡΗΜΑΤΙΣΤΗΡΙΑΚΗ Α.Ε.Π.Ε.Υ.	24/10/2022
ΚΛΟΥΚΙΝΑΣ - ΛΑΠΠΑΣ (ΚΟ)	Κύρια Αγορά
ΤΡΑΠΕΖΑ ΟΡΤΙΜΑ BANK Α.Ε.	02/01/2023
ΚΡΙ - ΚΡΙ (ΚΟ)	Κύρια Αγορά
EUROBANK EQUITIES ΜΟΝΟΠΡΟΣΩΠΗ Α.Ε.Π.Ε.Υ.	07/05/2018
ΛΕΩΝ ΔΕΠΟΛΑΣ ΧΡΗΜΑΤΙΣΤΗΡΙΑΚΗ Α.Ε.Π.Ε.Υ.	16/01/2017
ΛΑΜΨΑ (ΚΟ)	Κύρια Αγορά
ΛΕΩΝ ΔΕΠΟΛΑΣ ΧΡΗΜΑΤΙΣΤΗΡΙΑΚΗ Α.Ε.Π.Ε.Υ.	16/01/2017
ΜΟΤΟΔΥΝΑΜΙΚΗ (ΚΟ)	Κύρια Αγορά
ΤΡΑΠΕΖΑ ΟΡΤΙΜΑ BANK Α.Ε.	25/08/2023
ΜΟΤΟΡ ΟΙΛ (ΚΟ)	Κύρια Αγορά
ΒΕΤΑ ΧΡΗΜΑΤΙΣΤΗΡΙΑΚΗ Α.Ε.Π.Ε.Υ.	08/03/2021
EUROBANK EQUITIES ΜΟΝΟΠΡΟΣΩΠΗ Α.Ε.Π.Ε.Υ.	22/10/2006
GREENPOST TRADING EUROPE LTD	12/06/2023
MERIT ΧΡΗΜΑΤΙΣΤΗΡΙΑΚΗ Α.Ε.Π.Ε.Υ.	25/02/2019
ΕΘΝΙΚΗ ΧΡΗΜΑΤΙΣΤΗΡΙΑΚΗ ΜΟΝΟΠΡΟΣΩΠΗ ΑΕΠΕΥ	02/01/1900
ΛΕΩΝ ΔΕΠΟΛΑΣ ΧΡΗΜΑΤΙΣΤΗΡΙΑΚΗ Α.Ε.Π.Ε.Υ.	01/04/2019
ΠΕΙΡΑΙΩΣ ΜΟΝΟΠΡΟΣΩΠΗ Α.Ε.Π.Ε.Υ.	04/05/2015
ΜΠΛΕ ΚΕΔΡΟΣ (ΚΟ)	Κύρια Αγορά
MERIT ΧΡΗΜΑΤΙΣΤΗΡΙΑΚΗ Α.Ε.Π.Ε.Υ.	30/09/2022

Πίνακας Μετοχών Υπό Ειδική Διαπραγμάτευση

Χρεόγραφο	Κατηγορία Διαπραγμάτευσης
Ειδικός Διαπραγματευτής	Έναρξη Ειδικής Διαπραγμάτευσης
ΜΥΤΙΛΗΝΑΙΟΣ (ΚΟ)	Κύρια Αγορά
ΒΕΤΑ ΧΡΗΜΑΤΙΣΤΗΡΙΑΚΗ Α.Ε.Π.Ε.Υ.	11/04/2022
ΕΥΡΟΒΑΝΚ ΕQUITIES ΜΟΝΟΠΡΟΣΩΠΗ Α.Ε.Π.Ε.Υ.	20/09/2017
GREENPOST TRADING EUROPE LTD	12/06/2023
MERIT ΧΡΗΜΑΤΙΣΤΗΡΙΑΚΗ Α.Ε.Π.Ε.Υ.	25/02/2019
ΑΛΦΑ FINANCE ΜΟΝΟΠΡΟΣΩΠΗ ΑΕΠΕΥ	15/04/2019
ΕΘΝΙΚΗ ΧΡΗΜΑΤΙΣΤΗΡΙΑΚΗ ΜΟΝΟΠΡΟΣΩΠΗ ΑΕΠΕΥ	02/01/1900
ΠΕΙΡΑΙΩΣ ΜΟΝΟΠΡΟΣΩΠΗ Α.Ε.Π.Ε.Υ.	04/05/2015
ΟΛΠ (ΚΟ)	Κύρια Αγορά
ΕΥΡΟΒΑΝΚ ΕQUITIES ΜΟΝΟΠΡΟΣΩΠΗ Α.Ε.Π.Ε.Υ.	06/02/2019
ΟΠΑΠ (ΚΟ)	Κύρια Αγορά
ΒΕΤΑ ΧΡΗΜΑΤΙΣΤΗΡΙΑΚΗ Α.Ε.Π.Ε.Υ.	11/04/2022
ΕΥΡΟΒΑΝΚ ΕQUITIES ΜΟΝΟΠΡΟΣΩΠΗ Α.Ε.Π.Ε.Υ.	22/10/2006
GREENPOST TRADING EUROPE LTD	12/06/2023
MERIT ΧΡΗΜΑΤΙΣΤΗΡΙΑΚΗ Α.Ε.Π.Ε.Υ.	20/03/2017
ΑΛΦΑ FINANCE ΜΟΝΟΠΡΟΣΩΠΗ ΑΕΠΕΥ	09/01/2006
ΕΘΝΙΚΗ ΧΡΗΜΑΤΙΣΤΗΡΙΑΚΗ ΜΟΝΟΠΡΟΣΩΠΗ ΑΕΠΕΥ	02/01/1900
ΕΛΛΗΝΟΑΜΕΡΙΚΑΝΙΚΗ ΧΡΗΜΑΤΙΣΤΗΡΙΑΚΗ ΑΕΠΕΥ	25/07/2014
ΠΕΙΡΑΙΩΣ ΜΟΝΟΠΡΟΣΩΠΗ Α.Ε.Π.Ε.Υ.	04/05/2015
ΟΤΕ (ΚΟ)	Κύρια Αγορά
ΒΕΤΑ ΧΡΗΜΑΤΙΣΤΗΡΙΑΚΗ Α.Ε.Π.Ε.Υ.	11/04/2022
ΕΥΡΟΒΑΝΚ ΕQUITIES ΜΟΝΟΠΡΟΣΩΠΗ Α.Ε.Π.Ε.Υ.	22/10/2006
GREENPOST TRADING EUROPE LTD	12/06/2023
MERIT ΧΡΗΜΑΤΙΣΤΗΡΙΑΚΗ Α.Ε.Π.Ε.Υ.	20/03/2017
ΑΛΦΑ FINANCE ΜΟΝΟΠΡΟΣΩΠΗ ΑΕΠΕΥ	09/01/2006
ΕΘΝΙΚΗ ΧΡΗΜΑΤΙΣΤΗΡΙΑΚΗ ΜΟΝΟΠΡΟΣΩΠΗ ΑΕΠΕΥ	02/01/1900
ΕΛΛΗΝΟΑΜΕΡΙΚΑΝΙΚΗ ΧΡΗΜΑΤΙΣΤΗΡΙΑΚΗ ΑΕΠΕΥ	25/07/2014
ΛΕΩΝ ΔΕΠΟΛΑΣ ΧΡΗΜΑΤΙΣΤΗΡΙΑΚΗ Α.Ε.Π.Ε.Υ.	20/04/2015
ΠΕΙΡΑΙΩΣ ΜΟΝΟΠΡΟΣΩΠΗ Α.Ε.Π.Ε.Υ.	08/09/2008
ΠΑΠΟΥΤΣΑΝΗΣ (ΚΟ)	Κύρια Αγορά
ΒΕΤΑ ΧΡΗΜΑΤΙΣΤΗΡΙΑΚΗ Α.Ε.Π.Ε.Υ.	25/11/2013
ΑΛΦΑ FINANCE ΜΟΝΟΠΡΟΣΩΠΗ ΑΕΠΕΥ	19/11/2018
ΠΕΙΡΑΙΩΣ FINANCIAL HOLD (ΚΟ)	Κύρια Αγορά
ΕΥΡΟΒΑΝΚ ΕQUITIES ΜΟΝΟΠΡΟΣΩΠΗ Α.Ε.Π.Ε.Υ.	22/10/2006
ΕΥΡΟXX ΧΡΗΜΑΤΙΣΤΗΡΙΑΚΗ Α.Ε.Π.Ε.Υ.	15/02/2016
GREENPOST TRADING EUROPE LTD	12/06/2023
MERIT ΧΡΗΜΑΤΙΣΤΗΡΙΑΚΗ Α.Ε.Π.Ε.Υ.	16/09/2013
ΑΛΦΑ FINANCE ΜΟΝΟΠΡΟΣΩΠΗ ΑΕΠΕΥ	15/04/2019
ΕΘΝΙΚΗ ΧΡΗΜΑΤΙΣΤΗΡΙΑΚΗ ΜΟΝΟΠΡΟΣΩΠΗ ΑΕΠΕΥ	02/01/1900
ΕΛΛΗΝΟΑΜΕΡΙΚΑΝΙΚΗ ΧΡΗΜΑΤΙΣΤΗΡΙΑΚΗ ΑΕΠΕΥ	25/07/2014
ΛΕΩΝ ΔΕΠΟΛΑΣ ΧΡΗΜΑΤΙΣΤΗΡΙΑΚΗ Α.Ε.Π.Ε.Υ.	30/11/2018
ΠΕΙΡΑΙΩΣ ΜΟΝΟΠΡΟΣΩΠΗ Α.Ε.Π.Ε.Υ.	16/02/2009
ΠΕΤΡΟΠΟΥΛΟΣ ΠΕΤΡΟΣ (ΚΟ)	Κύρια Αγορά
ΕΥΡΟΒΑΝΚ ΕQUITIES ΜΟΝΟΠΡΟΣΩΠΗ Α.Ε.Π.Ε.Υ.	01/04/2019
ΠΑΝΤΕΛΑΚΗΣ ΧΡΗΜΑΤΙΣΤΗΡΙΑΚΗ Α.Ε.Π.Ε.Υ.	16/03/2020
ΠΛΑΣΤΙΚΑ ΘΡΑΚΗΣ (ΚΟ)	Κύρια Αγορά
ΕΥΡΟΒΑΝΚ ΕQUITIES ΜΟΝΟΠΡΟΣΩΠΗ Α.Ε.Π.Ε.Υ.	26/03/2018
ΑΛΦΑ FINANCE ΜΟΝΟΠΡΟΣΩΠΗ ΑΕΠΕΥ	26/03/2018
ΡΕΒΘΙΑ (ΚΟ)	Κύρια Αγορά
ΒΕΤΑ ΧΡΗΜΑΤΙΣΤΗΡΙΑΚΗ Α.Ε.Π.Ε.Υ.	26/06/2023
ΣΑΡΑΝΤΗΣ ΓΡ. (ΚΟ)	Κύρια Αγορά
ΒΕΤΑ ΧΡΗΜΑΤΙΣΤΗΡΙΑΚΗ Α.Ε.Π.Ε.Υ.	14/05/2012
ΕΥΡΟΒΑΝΚ ΕQUITIES ΜΟΝΟΠΡΟΣΩΠΗ Α.Ε.Π.Ε.Υ.	24/10/2016
ΣΙΔΑΜΑ ΜΕΤΑΛΛΟΥΡΓΙΚΗ (ΚΟ)	Κύρια Αγορά
ΤΡΑΠΕΖΑ ΟΡΤΙΜΑ BANK Α.Ε.	25/05/2023
ΤΕΡΝΑ ΕΝΕΡΓΕΙΑΚΗ (ΚΟ)	Κύρια Αγορά
ΕΥΡΟΒΑΝΚ ΕQUITIES ΜΟΝΟΠΡΟΣΩΠΗ Α.Ε.Π.Ε.Υ.	24/05/2021
ΠΕΙΡΑΙΩΣ ΜΟΝΟΠΡΟΣΩΠΗ Α.Ε.Π.Ε.Υ.	09/12/2019
ΤΕΧΝΙΚΗ ΟΛΥΜΠΙΑΚΗ (ΚΟ)	Κύρια Αγορά
ΤΡΑΠΕΖΑ ΟΡΤΙΜΑ BANK Α.Ε.	05/07/2023
ΤΖΙΡΑΚΙΑΝ ΠΡΟΦΙΛ (ΚΟ)	Κύρια Αγορά
ΛΕΩΝ ΔΕΠΟΛΑΣ ΧΡΗΜΑΤΙΣΤΗΡΙΑΚΗ Α.Ε.Π.Ε.Υ.	19/07/2021

Γνωστοποιήσεις Συναλλαγών - Κατάλογος Υπόχρεων Προσώπων

Ημερομηνία Υποβολής [1]	Επωνυμία	Λόγος Υποβολής [2]	Υπόχρεος	Ιδιότητα Υποχρέου	Σχέση με τον Υπόχρεο	Ημερομηνία Συναλλαγής	Αγορά	Όγκος Συναλλαγών	Αξία Συναλλαγών	Φύση Συναλλαγής [3]	Είδος Χρηματικού μέσου	Παρατηρήσεις [4]
12/09/2023	ΕΛΓΕΚΑ Α.Ε.	A	ΚΑΤΣΙΩΤΗΣ ΑΛΕΞΑΝΔΡΟΣ	Πρόεδρος κ Διευθ. Σύμβουλος	Ο Ιδιος	08/09/2023	ΑΞΙΩΝ ΧΑ	27,550	15,593.30	A	Μετοχή	1
12/09/2023	ΕΛΓΕΚΑ Α.Ε.	A	ΚΑΤΣΙΩΤΗΣ ΑΛΕΞΑΝΔΡΟΣ	Πρόεδρος κ Διευθ. Σύμβουλος	Ο Ιδιος	11/09/2023	ΑΞΙΩΝ ΧΑ	1,050	594.30	A	Μετοχή	1

Σημειώσεις Γνωστοποιήσεων Συναλλαγών

Για περισσότερες πληροφορίες επί των γνωστοποιήσεων συναλλαγών επισκεφτείτε την ιστοσελίδα <http://athexgroup.gr/el/web/guest/companies-info-trade-notifications>

[1] - Η Ημερομηνία Υποβολής αφορά την Ημερομηνία που η Γνωστοποίηση παρελήφθη από το Χ.Α.

[2] - Λόγος Υποβολής: Α: Πρόσωπο που ασκεί Διευθυντικά καθήκοντα, Β: Πρόσωπο που έχει στενό δεσμό με πρόσωπο που ασκεί Διευθυντικά καθήκοντα.

[3] - Φύση Συναλλαγής: Α: Αγορά, Π: Πώληση.

[4] - Παρατηρήσεις: 1 - Λόγω Συμμετοχής σε ΑΜΚ, 2 - Λόγω Εξάσκησης Δικαιώματος Προαίρεσης αγοράς μετοχών που παρέχεται στο προσωπικό, 3 - Λόγω Δωρεάς, 4 - Λόγω Συγχώνευσης ή Διάσπασης κλπ, 5 - Λόγω Μετατροπής ή Ανταλλαγής Ομολογιών, 6 - Ανταλλαγή λόγω Προαιρετικής Δημόσιας Πρότασης.

Υποκείμενη Αγορά				Αγορά Παραγώγων													
Ανωτ Τιμή	Κατωτ Τιμή	Τιμή κλεισ.	Μεταβ.	Μήνας Παράδοσης	Ανοιγμα	Ανωτ Τιμή	Κατωτ Τιμή	Τελ Τιμή	Τιμή κλεισ.	Τελευταία ζήτηση	Τελευταία προσφορά	Τιμή Εκκαθάρισης	Υψηλό ζωής	Χαμηλό ζωής	Πράξεις	Όγκος	Ανοικτές θέσεις
FTSE/X.A. Large Cap				(Μονάδα Διαπραγμάτευσης: 1 Μονάδα Δείκτη x 2€, Χρηματικός Διακανονισμός)													
3,054.56	2,988.55	3,018.42	-0.26%	Σεπτέμβριος 2023	3,035.00	3,053.00	2,990.00	3,012.00	3,012.00	---	---	---	3,293.25	---	143	1,572	2,356
				Οκτώβριος 2023	3,020.00	3,052.50	2,993.25	3,015.00	3,015.00	---	---	---	3,239.25	---	198	1,576	714
				Νοέμβριος 2023	2,999.75	3,028.25	2,994.75	3,012.50	3,012.50	---	---	---	3,094.00	---	8	112	146
				Δεκέμβριος 2023	---	---	---	---	3,042.25	---	---	---	---	---	---	---	---
				Μάρτιος 2024	---	---	---	---	3,057.50	---	---	---	---	---	---	---	---
				Ιούνιος 2024	---	---	---	---	3,074.00	---	---	---	---	---	---	---	---
FTSE/X.A. Τράπεζες				(Μονάδα Διαπραγμάτευσης: 1 Μονάδα Δείκτη x 15€, Χρηματικός Διακανονισμός)													
990.25	950.00	963.14	-0.22%	Σεπτέμβριος 2023	949.00	989.00	949.00	961.00	961.00	---	---	---	1,134.75	---	20	278	2,020
				Δεκέμβριος 2023	966.50	977.00	962.50	977.00	977.00	---	---	---	1,024.75	---	6	120	40
				Μάρτιος 2024	---	---	---	---	975.25	---	---	---	---	---	---	---	---
				Ιούνιος 2024	---	---	---	---	980.50	---	---	---	---	---	---	---	---
MSCI GREECE REBASED				(Μονάδα Διαπραγμάτευσης: 1 Μονάδα Δείκτη x 2€, Χρηματικός Διακανονισμός)													
4,849.54	4,721.73	4,777.04	-0.42%	Σεπτέμβριος 2023	4,815.75	4,815.75	4,815.75	4,815.75	4,815.75	---	---	---	5,192.25	---	1	2	182
				Οκτώβριος 2023	4,816.00	4,816.00	4,816.00	4,816.00	4,816.00	---	---	---	5,169.00	---	1	2	1
				Νοέμβριος 2023	---	---	---	---	4,815.00	---	---	---	---	---	---	---	---
				Δεκέμβριος 2023	---	---	---	---	4,971.50	---	---	---	5,012.25	---	---	---	20
				Ιανουάριος 2024	---	---	---	---	4,831.75	---	---	---	---	---	---	---	---
				Φεβρουάριος 2024	---	---	---	---	4,839.25	---	---	---	---	---	---	---	---
				Μάρτιος 2024	---	---	---	---	4,846.75	---	---	---	---	---	---	---	---
				Ιούνιος 2024	---	---	---	---	4,872.75	---	---	---	---	---	---	---	---

Σημειώσεις Παραγώγων

Τις τιμές εκκαθάρισης και τις τελικές ανοικτές θέσεις μπορείτε να τις ανακτήσετε στο ακόλουθο path <http://www.helex.gr/el/web/guest/statistics-end-of-day-derivatives>

Υποκείμενη Αγορά				Αγορά Παραγώγων													
Ανωτ Τιμή	Κατωτ Τιμή	Τιμή κλεισ.	Μεταβ.	Μήνας Παράδοσης	Άνοιγμα	Ανωτ Τιμή	Κατωτ Τιμή	Τελ Τιμή	Τιμή κλεισ.	Τελευταία ζήτηση	Τελευταία προσφορά	Τιμή Εκκαθάρισης*	Υψηλό ζωής	Χαμηλό ζωής	Πράξεις	Όγκος	Ανοικτές θέσεις
(Μέγεθος Συμβολαίου: 100 Χρεόγραφα, Φυσική Παράδοση)																	
ALPHA ΥΠΗΡΕΣΙΩΝ ΣΥΜΜ (ΚΟ)				Σεπτέμβριος 2023	1.37	1.40	1.34	1.35	1.35	---	---	---	1.72	---	513	56,244	184,626
1.405	1.344	1.361	0.04%	Δεκέμβριος 2023	1.39	1.42	1.36	1.38	1.38	---	---	---	1.65	---	524	45,324	38,946
				Μάρτιος 2024	---	---	---	---	1.37	---	---	---	---	---	---	---	---
				Ιούνιος 2024	---	---	---	---	1.38	---	---	---	---	---	---	---	---
(Μέγεθος Συμβολαίου: 100 Χρεόγραφα, Φυσική Παράδοση)																	
AUTOHELLAS (ΚΟ)				Σεπτέμβριος 2023	14.00	14.00	14.00	14.00	14.00	---	---	---	14.56	---	2	42	112
13.78	13.52	13.68	-0.87%	Δεκέμβριος 2023	14.22	14.22	14.17	14.17	14.17	---	---	---	14.22	---	2	42	13
				Μάρτιος 2024	---	---	---	---	13.94	---	---	---	---	---	---	---	---
				Ιούνιος 2024	---	---	---	---	14.02	---	---	---	---	---	---	---	---
(Μέγεθος Συμβολαίου: 100 Χρεόγραφα, Φυσική Παράδοση)																	
CENERGY HOLDINGS (ΚΑ)				Σεπτέμβριος 2023	6.90	6.90	6.75	6.89	6.89	---	---	---	7.43	---	57	1,437	5,241
6.99	6.76	6.93	-1.42%	Δεκέμβριος 2023	6.95	7.00	6.87	6.99	6.99	---	---	---	7.22	---	31	1,329	571
				Μάρτιος 2024	---	---	---	---	7.10	---	---	---	---	---	---	---	---
				Ιούνιος 2024	---	---	---	---	7.14	---	---	---	---	---	---	---	---
(Μέγεθος Συμβολαίου: 100 Χρεόγραφα, Φυσική Παράδοση)																	
COCA-COLA HBC AG (ΚΟ)				Σεπτέμβριος 2023	26.45	26.76	26.45	26.66	26.66	---	---	---	28.81	---	15	66	520
26.73	26.46	26.53	0.99%	Δεκέμβριος 2023	26.89	27.09	26.63	26.82	26.82	---	---	---	27.09	---	6	60	95
				Μάρτιος 2024	---	---	---	---	26.54	---	---	---	---	---	---	---	---
				Ιούνιος 2024	---	---	---	---	26.68	---	---	---	---	---	---	---	---
(Μέγεθος Συμβολαίου: 100 Χρεόγραφα, Φυσική Παράδοση)																	
EUROBANK HOLDINGS (ΚΟ)				Σεπτέμβριος 2023	1.46	1.51	1.42	1.47	1.47	---	---	---	1.68	---	148	12,260	46,431
1.504	1.427	1.47	0.00%	Δεκέμβριος 2023	1.45	1.53	1.43	1.46	1.46	---	---	---	1.56	---	97	7,792	4,653
				Μάρτιος 2024	---	---	---	---	1.49	---	---	---	---	---	---	---	---
				Ιούνιος 2024	---	---	---	---	1.49	---	---	---	---	---	---	---	---
(Μέγεθος Συμβολαίου: 100 Χρεόγραφα, Φυσική Παράδοση)																	
FOURLIS ΣΥΜΜΕΤΟΧΩΝ (ΚΟ)				Σεπτέμβριος 2023	4.41	4.41	4.31	4.31	4.31	---	---	---	5.07	---	4	36	624
4.48	4.25	4.32	-2.04%	Δεκέμβριος 2023	4.35	4.46	4.31	4.31	4.31	---	---	---	4.50	---	13	48	105
				Μάρτιος 2024	---	---	---	---	4.46	---	---	---	---	---	---	---	---
				Ιούνιος 2024	---	---	---	---	4.48	---	---	---	---	---	---	---	---
(Μέγεθος Συμβολαίου: 100 Χρεόγραφα, Φυσική Παράδοση)																	
HELLENIO ENERGY (ΚΟ)				Σεπτέμβριος 2023	7.54	7.55	7.53	7.54	7.54	---	---	---	8.49	---	10	279	897
7.63	7.48	7.55	0.53%	Δεκέμβριος 2023	7.56	7.63	7.50	7.54	7.54	---	---	---	7.93	---	16	292	783
				Μάρτιος 2024	---	---	---	---	7.59	---	---	---	---	---	---	---	---
				Ιούνιος 2024	---	---	---	---	7.63	---	---	---	---	---	---	---	---

Σημειώσεις Παραγώγων

Τις τιμές εκκαθάρισης και τις τελικές ανοικτές θέσεις μπορείτε να τις ανακτήσετε στο ακόλουθο path <http://www.helex.gr/el/web/guest/statistics-end-of-day-derivatives>

Υποκείμενη Αγορά				Αγορά Παραγώγων										Ανοικτές θέσεις			
Ανωτ Τιμή	Κατωτ Τιμή	Τιμή κλεισ.	Μεταβ.	Μήνας Παράδοσης	Άνοιγμα	Ανωτ Τιμή	Κατωτ Τιμή	Τελ Τιμή	Τιμή κλεισ.	Τελευταία ζήτηση	Τελευταία προσφορά	Τιμή Εκκαθάρισης*	Υψηλό ζωής	Χαμηλό ζωής	Πράξεις	Όγκος	Ανοικτές θέσεις
(Μέγεθος Συμβολαίου: 106 Χρεόγραφα, Φυσική Παράδοση)																	
INTRACOM HOLDINGS (ΚΟ)				Σεπτέμβριος 2023	2.16	2.16	2.10	2.11	2.11	---	---	---	2.46	---	66	306	4,396
2.16	2.095	2.11	-0.94%	Δεκέμβριος 2023	2.16	2.21	2.14	2.21	2.21	---	---	---	2.34	---	41	148	1,515
				Μάρτιος 2024	---	---	---	---	2.15	---	---	---	---	---	---	---	---
				Ιούνιος 2024	---	---	---	---	2.16	---	---	---	---	---	---	---	---
(Μέγεθος Συμβολαίου: 100 Χρεόγραφα, Φυσική Παράδοση)																	
INTRAKAT (ΚΟ)				Σεπτέμβριος 2023	2.97	2.98	2.92	2.98	2.98	---	---	---	3.36	---	23	1,334	4,491
2.99	2.905	2.985	-0.50%	Δεκέμβριος 2023	2.96	3.01	2.92	2.93	2.93	---	---	---	3.14	---	50	1,527	1,486
				Μάρτιος 2024	---	---	---	---	3.03	---	---	---	---	---	---	---	---
				Ιούνιος 2024	---	---	---	---	3.05	---	---	---	---	---	---	---	---
(Μέγεθος Συμβολαίου: 100 Χρεόγραφα, Φυσική Παράδοση)																	
JUMBO (ΚΟ)				Σεπτέμβριος 2023	27.91	27.91	27.32	27.35	27.35	---	---	---	29.00	---	8	21	203
28.26	27.26	27.5	-1.86%	Δεκέμβριος 2023	27.37	27.37	27.33	27.33	27.33	---	---	---	28.13	---	2	7	47
				Μάρτιος 2024	---	---	---	---	28.31	---	---	---	---	---	---	---	---
				Ιούνιος 2024	---	---	---	---	28.46	---	---	---	---	---	---	---	---
(Μέγεθος Συμβολαίου: 100 Χρεόγραφα, Φυσική Παράδοση)																	
LAMDA DEVELOPMENT(ΚΟ)				Σεπτέμβριος 2023	6.26	6.33	6.22	6.25	6.25	---	---	---	7.54	---	43	154	4,257
6.34	6.17	6.18	-1.43%	Δεκέμβριος 2023	6.30	6.34	6.26	6.34	6.34	---	---	---	6.77	---	18	104	1,130
				Μάρτιος 2024	---	---	---	---	6.33	---	---	---	---	---	---	---	---
				Ιούνιος 2024	---	---	---	---	6.37	---	---	---	---	---	---	---	---
(Μέγεθος Συμβολαίου: 100 Χρεόγραφα, Φυσική Παράδοση)																	
MIG (ΚΟ)				Σεπτέμβριος 2023	---	---	---	---	3.74	---	---	---	5.10	---	---	---	62
3.96	3.82	3.85	-0.52%	Δεκέμβριος 2023	---	---	---	---	3.76	---	---	---	3.99	---	---	---	18
				Μάρτιος 2024	---	---	---	---	3.91	---	---	---	---	---	---	---	---
				Ιούνιος 2024	---	---	---	---	3.93	---	---	---	---	---	---	---	---
(Μέγεθος Συμβολαίου: 100 Χρεόγραφα, Φυσική Παράδοση)																	
QUEST ΣΥΜΜΕΤΟΧΩΝ (ΚΟ)				Σεπτέμβριος 2023	5.89	6.07	5.89	6.07	6.07	---	---	---	6.77	---	5	30	199
6.17	5.94	6.17	1.81%	Δεκέμβριος 2023	5.98	5.98	5.98	5.98	5.98	---	---	---	6.25	---	1	10	22
				Μάρτιος 2024	---	---	---	---	6.12	---	---	---	---	---	---	---	---
				Ιούνιος 2024	---	---	---	---	6.16	---	---	---	---	---	---	---	---
(Μέγεθος Συμβολαίου: 100 Χρεόγραφα, Φυσική Παράδοση)																	
TITAN CEMENT (ΚΑ)				Σεπτέμβριος 2023	17.83	17.83	17.83	17.83	17.83	---	---	---	19.51	---	9	108	616
17.86	17.46	17.58	-1.24%	Δεκέμβριος 2023	17.94	17.99	17.90	17.99	17.99	---	---	---	18.01	---	13	114	18
				Μάρτιος 2024	---	---	---	---	17.98	---	---	---	---	---	---	---	---
				Ιούνιος 2024	---	---	---	---	18.08	---	---	---	---	---	---	---	---

Σημειώσεις Παραγώγων

Τις τιμές εκκαθάρισης και τις τελικές ανοικτές θέσεις μπορείτε να τις ανακτήσετε στο ακόλουθο path <http://www.helex.gr/el/web/guest/statistics-end-of-day-derivatives>

Υποκείμενη Αγορά				Αγορά Παραγώγων										Ανοικτές θέσεις			
Ανωτ Τιμή	Κατωτ Τιμή	Τιμή κλεισ.	Μεταβ.	Μήνας Παράδοσης	Άνοιγμα	Ανωτ Τιμή	Κατωτ Τιμή	Τελ Τιμή	Τιμή κλεισ.	Τελευταία ζήτηση	Τελευταία προσφορά	Τιμή Εκκαθάρισης*	Υψηλό ζωής	Χαμηλό ζωής	Πράξεις	Όγκος	Ανοικτές θέσεις
(Μέγεθος Συμβολαίου: 100 Χρεόγραφα, Φυσική Παράδοση)																	
ΒΙΟΗΑΛCO SA/NV (KA)				Σεπτέμβριος 2023	6.46	6.51	6.30	6.50	6.50	---	---	---	7.16	---	56	768	4,672
6.53	6.27	6.5	-0.31%	Δεκέμβριος 2023	6.52	6.60	6.44	6.52	6.52	---	---	---	6.66	---	34	669	270
				Μάρτιος 2024	---	---	---	---	6.59	---	---	---	---	---	---	---	---
				Ιούνιος 2024	---	---	---	---	6.62	---	---	---	---	---	---	---	---
(Μέγεθος Συμβολαίου: 100 Χρεόγραφα, Φυσική Παράδοση)																	
ΑΒΑΞ Α.Ε. (ΚΟ)				Σεπτέμβριος 2023	1.30	1.31	1.30	1.30	1.30	---	---	---	1.80	---	27	619	1,254
1.336	1.278	1.306	-0.46%	Δεκέμβριος 2023	1.33	1.35	1.29	1.33	1.33	---	---	---	1.49	---	11	697	99
				Μάρτιος 2024	---	---	---	---	1.33	---	---	---	---	---	---	---	---
				Ιούνιος 2024	---	---	---	---	1.33	---	---	---	---	---	---	---	---
(Μέγεθος Συμβολαίου: 100 Χρεόγραφα, Φυσική Παράδοση)																	
ΑΔΜΗ ΣΥΜΜΕΤΟΧΩΝ Α.Ε. (ΚΟ)				Σεπτέμβριος 2023	2.15	2.16	2.12	2.16	2.16	---	---	---	2.49	---	89	7,195	11,173
2.18	2.1	2.15	-0.23%	Δεκέμβριος 2023	2.15	2.17	2.10	2.13	2.13	---	---	---	2.42	---	94	7,214	7,851
				Μάρτιος 2024	---	---	---	---	2.18	---	---	---	---	---	---	---	---
				Ιούνιος 2024	---	---	---	---	2.19	---	---	---	---	---	---	---	---
(Μέγεθος Συμβολαίου: 100 Χρεόγραφα, Φυσική Παράδοση)																	
ΑΕΡΟΠΟΡΙΑ ΑΙΓΑΙΟΥ (ΚΟ)				Σεπτέμβριος 2023	12.46	12.51	12.21	12.40	12.40	---	---	---	13.90	---	141	1,463	5,525
12.6	12.2	12.46	-0.32%	Δεκέμβριος 2023	12.47	12.72	12.46	12.58	12.58	---	---	---	13.64	---	63	1,321	1,443
				Μάρτιος 2024	---	---	---	---	12.63	---	---	---	---	---	---	---	---
				Ιούνιος 2024	---	---	---	---	12.70	---	---	---	---	---	---	---	---
(Μέγεθος Συμβολαίου: 100 Χρεόγραφα, Φυσική Παράδοση)																	
ΓΕΚ ΤΕΡΝΑ (ΚΟ)				Σεπτέμβριος 2023	12.50	12.80	12.43	12.80	12.80	---	---	---	13.80	12.18	57	490	4,780
12.9	12.34	12.76	1.27%	Δεκέμβριος 2023	12.56	12.93	12.55	12.93	12.93	---	---	---	13.71	---	59	579	2,382
				Μάρτιος 2024	---	---	---	---	12.73	---	---	---	---	---	---	---	---
				Ιούνιος 2024	---	---	---	---	12.80	---	---	---	---	---	---	---	---
(Μέγεθος Συμβολαίου: 100 Χρεόγραφα, Φυσική Παράδοση)																	
ΔΕΗ (ΚΟ)				Σεπτέμβριος 2023	9.50	9.53	9.28	9.36	9.36	---	---	---	11.33	---	300	6,600	23,456
9.55	9.295	9.4	-1.05%	Δεκέμβριος 2023	9.55	9.70	9.43	9.50	9.50	---	---	---	10.69	---	192	5,528	3,799
				Μάρτιος 2024	---	---	---	---	9.60	---	---	---	---	---	---	---	---
				Ιούνιος 2024	---	---	---	---	9.65	---	---	---	---	---	---	---	---
(Μέγεθος Συμβολαίου: 100 Χρεόγραφα, Φυσική Παράδοση)																	
ΕΘΝΙΚΗ ΤΡΑΠΕΖΑ (ΚΟ)				Σεπτέμβριος 2023	5.76	5.94	5.67	5.77	5.77	---	---	---	6.57	---	100	2,047	16,841
5.93	5.66	5.76	0.14%	Δεκέμβριος 2023	5.79	5.98	5.72	5.83	5.83	---	---	---	6.43	---	167	3,400	3,857
				Μάρτιος 2024	---	---	---	---	5.81	---	---	---	---	---	---	---	---
				Ιούνιος 2024	---	---	---	---	5.84	---	---	---	---	---	---	---	---

Σημειώσεις Παραγώγων

Τις τιμές εκκαθάρισης και τις τελικές ανοικτές θέσεις μπορείτε να τις ανακτήσετε στο ακόλουθο path <http://www.helex.gr/el/web/guest/statistics-end-of-day-derivatives>

Υποκείμενη Αγορά				Αγορά Παραγώγων										Ανοικτές Θέσεις			
Ανωτ Τιμή	Κατωτ Τιμή	Τιμή κλεισ.	Μεταβ.	Μήνας Παράδοσης	Άνοιγμα	Ανωτ Τιμή	Κατωτ Τιμή	Τελ Τιμή	Τιμή κλεισ.	Τελευταία ζήτηση	Τελευταία προσφορά	Τιμή Εκκαθάρισης*	Υψηλό ζωής	Χαμηλό ζωής	Πράξεις	Όγκος	Ανοικτές θέσεις
ΕΛΒΑΛΧΑΛΚΟΡ (ΚΟ)				(Μέγεθος Συμβολαίου: 100 Χρεόγραφα, Φυσική Παράδοση)													
2.01	1.94	1.988	-0.40%	Σεπτέμβριος 2023	1.96	1.99	1.95	1.96	1.96	---	---	---	2.45	---	24	264	1,569
				Δεκέμβριος 2023	1.97	2.02	1.97	1.99	1.99	---	---	---	2.09	---	13	221	995
				Μάρτιος 2024	---	---	---	---	2.02	---	---	---	---	---	---	---	---
				Ιούνιος 2024	---	---	---	---	2.03	---	---	---	---	---	---	---	---
ΕΛΛΑΚΤΩΡ (ΚΟ)				(Μέγεθος Συμβολαίου: 100 Χρεόγραφα, Φυσική Παράδοση)													
2.2	2.13	2.155	-0.46%	Σεπτέμβριος 2023	2.17	2.17	2.14	2.14	2.14	---	---	---	2.73	---	6	94	561
				Δεκέμβριος 2023	2.20	2.20	2.16	2.16	2.16	---	---	---	2.31	---	4	79	10
				Μάρτιος 2024	---	---	---	---	2.19	---	---	---	---	---	---	---	---
				Ιούνιος 2024	---	---	---	---	2.20	---	---	---	---	---	---	---	---
ΕΛΛΗΝ. ΧΡΗΜΑΤΙΣΤΗΡΙΑ-Χ.Α. (ΚΟ)				(Μέγεθος Συμβολαίου: 100 Χρεόγραφα, Φυσική Παράδοση)													
4.915	4.75	4.79	-0.42%	Σεπτέμβριος 2023	4.87	4.89	4.74	4.78	4.78	---	---	---	6.20	---	60	1,607	6,363
				Δεκέμβριος 2023	4.96	4.96	4.81	4.85	4.85	---	---	---	5.13	---	44	1,543	966
				Μάρτιος 2024	---	---	---	---	4.86	---	---	---	---	---	---	---	---
				Ιούνιος 2024	---	---	---	---	4.89	---	---	---	---	---	---	---	---
ΕΥΔΑΠ (ΚΟ)				(Μέγεθος Συμβολαίου: 100 Χρεόγραφα, Φυσική Παράδοση)													
6.45	6.29	6.29	-1.87%	Σεπτέμβριος 2023	6.39	6.40	6.37	6.40	6.40	---	---	---	7.18	---	11	453	1,533
				Δεκέμβριος 2023	6.48	6.51	6.41	6.50	6.50	---	---	---	6.52	---	9	443	909
				Μάρτιος 2024	---	---	---	---	6.48	---	---	---	---	---	---	---	---
				Ιούνιος 2024	---	---	---	---	6.51	---	---	---	---	---	---	---	---
ΜΟΤΟΡ ΟΪΛ (ΚΟ)				(Μέγεθος Συμβολαίου: 100 Χρεόγραφα, Φυσική Παράδοση)													
23.58	22.96	23.42	0.26%	Σεπτέμβριος 2023	23.23	23.50	23.03	23.50	23.50	---	---	---	24.55	---	31	170	998
				Δεκέμβριος 2023	23.16	23.52	23.08	23.52	23.52	---	---	---	23.74	---	5	123	152
				Μάρτιος 2024	---	---	---	---	23.60	---	---	---	---	---	---	---	---
				Ιούνιος 2024	---	---	---	---	23.73	---	---	---	---	---	---	---	---
ΜΥΤΙΑΗΝΑΙΟΣ (ΚΟ)				(Μέγεθος Συμβολαίου: 100 Χρεόγραφα, Φυσική Παράδοση)													
35.26	33.88	35.18	1.85%	Σεπτέμβριος 2023	34.66	35.20	33.96	35.20	35.20	---	---	---	38.42	---	196	1,278	3,611
				Δεκέμβριος 2023	35.32	35.72	34.42	35.72	35.72	---	---	---	37.22	---	115	823	1,036
				Μάρτιος 2024	---	---	---	---	34.90	---	---	---	---	---	---	---	---
				Ιούνιος 2024	---	---	---	---	35.08	---	---	---	---	---	---	---	---
ΟΛΠ (ΚΟ)				(Μέγεθος Συμβολαίου: 100 Χρεόγραφα, Φυσική Παράδοση)													
22.05	21.7	21.85	-0.23%	Σεπτέμβριος 2023	21.20	21.75	21.20	21.75	21.75	---	---	---	22.48	---	5	16	172
				Δεκέμβριος 2023	21.50	21.50	21.50	21.50	21.50	---	---	---	22.04	---	1	7	121
				Μάρτιος 2024	---	---	---	---	22.13	---	---	---	---	---	---	---	---
				Ιούνιος 2024	---	---	---	---	22.25	---	---	---	---	---	---	---	---

Σημειώσεις Παραγώγων

Τις τιμές εκκαθάρισης και τις τελικές ανοικτές θέσεις μπορείτε να τις ανακτήσετε στο ακόλουθο path <http://www.helex.gr/el/web/guest/statistics-end-of-day-derivatives>

Υποκείμενη Αγορά				Αγορά Παραγώγων													
Ανωτ Τιμή	Κατωτ Τιμή	Τιμή κλεισ.	Μεταβ.	Μήνας Παράδοσης	Άνοιγμα	Ανωτ Τιμή	Κατωτ Τιμή	Τελ Τιμή	Τιμή κλεισ.	Τελευταία ζήτηση	Τελευταία προσφορά	Τιμή Εκκαθάρισης*	Υψηλό ζωής	Χαμηλό ζωής	Πράξεις	Όγκος	Ανοικτές θέσεις
(Μέγεθος Συμβολαίου: 103 Χρεόγραφα, Φυσική Παράδοση)																	
ΟΠΑΠ (ΚΟ)				Σεπτέμβριος 2023	16.52	16.54	16.26	16.46	16.46	---	---	---	16.69	15.10	16	243	2,241
16.53	16.22	16.33	-1.09%	Δεκέμβριος 2023	15.60	15.71	15.47	15.66	15.66	---	---	---	16.20	---	17	193	709
				Μάρτιος 2024	---	---	---	---	16.68	---	---	---	---	---	---	---	---
				Ιούνιος 2024	---	---	---	---	16.77	---	---	---	---	---	---	---	---
(Μέγεθος Συμβολαίου: 100 Χρεόγραφα, Φυσική Παράδοση)																	
ΟΤΕ (ΚΟ)				Σεπτέμβριος 2023	13.60	13.60	13.38	13.38	13.38	---	---	---	15.55	---	173	1,947	9,174
13.64	13.39	13.39	-1.91%	Δεκέμβριος 2023	13.78	13.78	13.58	13.58	13.58	---	---	---	13.99	---	81	1,240	1,710
				Μάρτιος 2024	---	---	---	---	13.79	---	---	---	---	---	---	---	---
				Ιούνιος 2024	---	---	---	---	13.87	---	---	---	---	---	---	---	---
(Μέγεθος Συμβολαίου: 100 Χρεόγραφα, Φυσική Παράδοση)																	
ΠΕΙΡΑΙΩΣ FINANCIAL HOLD (ΚΟ)				Σεπτέμβριος 2023	2.96	3.01	2.90	2.90	2.90	---	---	---	3.62	---	227	12,510	65,778
3.014	2.9	2.916	-1.55%	Δεκέμβριος 2023	2.98	3.05	2.93	2.94	2.94	---	---	---	3.36	---	221	10,149	11,577
				Μάρτιος 2024	---	---	---	---	2.99	---	---	---	---	---	---	---	---
				Ιούνιος 2024	---	---	---	---	3.01	---	---	---	---	---	---	---	---
(Μέγεθος Συμβολαίου: 100 Χρεόγραφα, Φυσική Παράδοση)																	
ΤΕΡΝΑ ΕΝΕΡΓΕΙΑΚΗ (ΚΟ)				Σεπτέμβριος 2023	16.12	16.27	16.12	16.27	16.27	---	---	---	21.16	---	151	2,759	12,668
16.3	16.05	16.26	0.68%	Δεκέμβριος 2023	16.13	16.54	16.13	16.52	16.52	---	---	---	17.23	---	99	2,510	4,341
				Μάρτιος 2024	---	---	---	---	16.32	---	---	---	---	---	---	---	---
				Ιούνιος 2024	---	---	---	---	16.40	---	---	---	---	---	---	---	---

Σημειώσεις Παραγώγων

Τις τιμές εκκαθάρισης και τις τελικές ανοικτές θέσεις μπορείτε να τις ανακτήσετε στο ακόλουθο path <http://www.helex.gr/el/web/guest/statistics-end-of-day-derivatives>

FTSE/X.A. Large Cap

(Μονάδα Διαπραγμάτευσης: 1 Μονάδα Δείκτη x 2€ - Τρόπος Εξάσκησης: Ευρωπαϊκός, Χρηματικός Διακανονισμός)

Τιμή Εξάσκησης	Δικαιώματα Αγοράς													Δικαιώματα Πώλησης																
	Σεπτέμβριος 2023						Οκτώβριος 2023						Λοιποί Μήνες		Σεπτέμβριος 2023						Οκτώβριος 2023						Λοιποί Μήνες		Τιμή Εξάσκησης	
	Άνοιγμα	Ανιτ Τιμή	Κατωτ Τιμή	Τελ Τιμή	Τιμή κλεισ.	Όγκος	Άνοιγες θέσεις	Άνοιγμα	Ανιτ Τιμή	Κατωτ Τιμή	Τελ Τιμή	Τιμή κλεισ.	Όγκος	Άνοιγες θέσεις	Όγκος	Άνοιγες θέσεις	Άνοιγμα	Ανιτ Τιμή	Κατωτ Τιμή	Τελ Τιμή	Τιμή κλεισ.	Όγκος	Άνοιγες θέσεις	Όγκος	Άνοιγες θέσεις	Όγκος				
1,775	0.00	0.00	0.00	-	1,243.00	-	-	-	-	-	-	-	-	-	-	0.00	0.00	0.00	-	0.02	-	-	-	-	-	-	-	-		1,775
1,800	0.00	0.00	0.00	-	1,218.00	-	-	-	-	-	-	-	-	-	-	0.00	0.00	0.00	-	0.03	-	-	-	-	-	-	-	-	1,800	
1,825	0.00	0.00	0.00	-	1,193.00	-	-	-	-	-	-	-	-	-	-	0.00	0.00	0.00	-	0.05	-	-	-	-	-	-	-	-	1,825	
1,850	0.00	0.00	0.00	-	1,168.00	-	-	-	-	-	-	-	-	-	-	0.00	0.00	0.00	-	0.07	-	-	-	-	-	-	-	-	1,850	
1,875	0.00	0.00	0.00	-	1,143.00	-	-	-	-	-	-	-	-	-	-	0.00	0.00	0.00	-	0.01	-	-	-	-	-	-	-	-	1,875	
1,900	0.00	0.00	0.00	-	1,118.00	-	-	-	-	-	-	-	-	-	-	0.00	0.00	0.00	-	0.01	-	-	-	-	-	-	-	-	1,900	
1,925	0.00	0.00	0.00	-	1,093.00	-	-	-	-	-	-	-	-	-	-	0.00	0.00	0.00	-	0.01	-	-	-	-	-	-	-	-	1,925	
1,950	0.00	0.00	0.00	-	1,068.00	-	-	-	-	-	-	-	-	-	-	0.00	0.00	0.00	-	0.02	-	-	-	-	-	-	-	-	1,950	
1,975	0.00	0.00	0.00	-	1,043.00	-	-	-	-	-	-	-	-	-	-	0.00	0.00	0.00	-	0.01	-	-	-	-	-	-	-	-	1,975	
2,000	0.00	0.00	0.00	-	1,018.00	-	-	-	-	-	-	-	-	-	-	0.00	0.00	0.00	-	0.01	-	-	-	-	-	-	-	-	2,000	
2,050	0.00	0.00	0.00	-	968.00	-	-	-	-	-	-	-	-	-	-	0.00	0.00	0.00	-	0.01	-	-	-	-	-	-	-	-	2,050	
2,100	0.00	0.00	0.00	-	918.00	-	-	-	-	-	-	-	-	-	-	0.00	0.00	0.00	-	0.01	-	-	-	-	-	-	-	-	2,100	
2,150	0.00	0.00	0.00	-	868.00	-	-	-	-	-	-	-	-	-	-	0.00	0.00	0.00	-	0.01	-	-	-	-	-	-	-	-	2,150	
2,200	0.00	0.00	0.00	-	818.00	-	-	-	-	-	-	-	-	-	-	0.00	0.00	0.00	-	0.01	-	-	-	-	-	-	-	-	2,200	
2,250	0.00	0.00	0.00	-	768.00	-	-	-	-	-	-	-	-	-	-	0.00	0.00	0.00	-	0.01	-	-	-	-	-	-	-	-	2,250	
2,300	0.00	0.00	0.00	-	718.00	-	-	-	-	-	-	-	-	-	-	0.00	0.00	0.00	-	0.01	-	-	-	-	-	-	-	-	2,300	
2,350	0.00	0.00	0.00	-	668.00	-	-	-	-	-	-	-	-	-	-	0.00	0.00	0.00	-	0.01	-	-	-	-	-	-	-	-	2,350	
2,400	0.00	0.00	0.00	-	618.00	-	-	-	-	-	-	-	-	-	-	0.00	0.00	0.00	-	0.02	-	-	-	-	-	-	-	-	2,400	
2,450	0.00	0.00	0.00	-	568.00	-	-	-	-	-	-	-	-	-	-	0.00	0.00	0.00	-	0.01	-	-	-	-	-	-	-	-	2,450	
2,500	0.00	0.00	0.00	-	518.00	-	-	-	-	-	-	-	-	-	-	0.00	0.00	0.00	-	0.01	-	-	-	-	-	-	-	-	2,500	
2,550	0.00	0.00	0.00	-	468.00	-	-	-	-	-	-	-	-	-	-	0.00	0.00	0.00	-	0.01	-	-	-	-	-	-	-	-	2,550	
2,600	0.00	0.00	0.00	-	418.00	-	-	-	-	-	-	-	-	-	-	0.00	0.00	0.00	-	0.01	-	-	-	-	-	-	-	-	2,600	
2,650	0.00	0.00	0.00	-	368.00	-	-	-	-	-	-	-	-	-	-	0.00	0.00	0.00	-	0.01	-	-	-	-	-	-	-	-	2,650	
2,700	0.00	0.00	0.00	-	318.00	-	-	-	-	-	-	-	-	-	-	0.00	0.00	0.00	-	0.01	-	-	-	-	-	-	-	-	2,700	
2,750	0.00	0.00	0.00	-	268.00	-	-	0.00	0.00	0.00	-	278.00	-	-	-	0.00	0.00	0.00	-	0.01	-	-	0.00	0.00	0.00	-	11.25	-	-	2,750
2,800	0.00	0.00	0.00	-	218.00	-	-	0.00	0.00	0.00	-	236.00	-	-	-	0.00	0.00	0.00	-	0.02	-	-	0.00	0.00	0.00	-	18.25	-	-	2,800
2,850	0.00	0.00	0.00	-	169.00	-	-	0.00	0.00	0.00	-	196.00	-	-	-	0.00	0.00	0.00	-	0.19	-	50	0.00	0.00	0.00	-	28.25	-	-	2,850
2,900	0.00	0.00	0.00	-	120.00	-	-	0.00	0.00	0.00	-	159.00	-	-	-	0.00	0.00	0.00	-	1.40	-	20	0.00	0.00	0.00	-	41.75	-	-	2,900
2,950	0.00	0.00	0.00	-	75.00	-	-	150.00	150.00	150.00	150.00	150.00	2	-	-	0.00	0.00	0.00	-	6.40	-	70	0.00	0.00	0.00	-	59.50	-	-	2,950
3,000	40.00	40.00	40.00	40.00	40.00	10	55	85.00	85.00	85.00	85.00	85.00	1	20	-	18.50	40.00	18.00	18.00	18.00	22	107	0.00	0.00	0.00	-	81.50	-	5	3,000
3,050	17.25	17.25	16.25	16.25	16.25	80	65	0.00	0.00	0.00	-	75.50	-	120	-	33.00	17.25	33.00	42.00	42.00	12	104	0.00	0.00	0.00	-	108.00	-	35	3,050
3,100	0.00	0.00	0.00	-	4.90	-	80	48.00	58.00	48.00	58.00	58.00	2	101	-	0.00	0.00	0.00	-	86.50	-	83	0.00	0.00	0.00	-	138.00	-	21	3,100
3,150	0.00	0.00	0.00	-	1.10	-	82	0.00	0.00	0.00	-	40.75	-	120	-	0.00	0.00	0.00	-	133.00	-	50	0.00	0.00	0.00	-	173.00	-	81	3,150
3,200	0.00	0.00	0.00	-	0.18	-	43	0.00	0.00	0.00	-	29.00	-	45	-	0.00	0.00	0.00	-	182.00	-	80	0.00	0.00	0.00	-	211.00	-	40	3,200
3,250	0.00	0.00	0.00	-	0.02	-	129	0.00	0.00	0.00	-	20.00	-	21	-	0.00	0.00	0.00	-	231.00	-	40	0.00	0.00	0.00	-	252.00	-	220	3,250
3,300	0.00	0.00	0.00	-	0.01	-	-	0.00	0.00	0.00	-	13.50	-	20	-	0.00	0.00	0.00	-	281.00	-	22	0.00	0.00	0.00	-	295.00	-	40	3,300

FTSE/X.A. Large Cap

(Μονάδα Διαπραγμάτευσης: 1 Μονάδα Δείκτη x 2€ - Τρόπος Εξάσκησης: Ευρωπαϊκός, Χρηματικός Διακανονισμός)

Τιμή Εξάσκησης	Δικαιώματα Αγοράς														Δικαιώματα Πώλησης														Τιμή Εξάσκησης				
	Σεπτέμβριος 2023							Οκτώβριος 2023							Λοιποί Μήνες		Σεπτέμβριος 2023							Οκτώβριος 2023							Λοιποί Μήνες		
	Άνοιγμα	Ανιψ. Τιμή	Κατωτ. Τιμή	Τελ. Τιμή	Τιμή κλεισ.	Όγκος	Ανοικτές θέσεις	Άνοιγμα	Ανιψ. Τιμή	Κατωτ. Τιμή	Τελ. Τιμή	Τιμή κλεισ.	Όγκος	Ανοικτές θέσεις	Όγκος	Ανοικτές θέσεις	Άνοιγμα	Ανιψ. Τιμή	Κατωτ. Τιμή	Τελ. Τιμή	Τιμή κλεισ.	Όγκος	Ανοικτές θέσεις	Άνοιγμα	Ανιψ. Τιμή	Κατωτ. Τιμή	Τελ. Τιμή	Τιμή κλεισ.		Όγκος	Ανοικτές θέσεις	Όγκος	Ανοικτές θέσεις
3,350	0.00	0.00	0.00	-	0.05	-	-	0.00	0.00	0.00	-	8.90	-	-			0.00	0.00	0.00	-	331.00	-	-	0.00	0.00	0.00	-	340.00	-	-			3,350
3,400	0.00	0.00	0.00	-	0.01	-	-	0.00	0.00	0.00	-	5.70	-	-			0.00	0.00	0.00	-	381.00	-	-	0.00	0.00	0.00	-	387.00	-	-			3,400
3,450	0.00	0.00	0.00	-	0.02	-	-	0.00	0.00	0.00	-	3.60	-	-			0.00	0.00	0.00	-	431.00	-	-	0.00	0.00	0.00	-	435.00	-	-			3,450
3,500	0.00	0.00	0.00	-	0.01	-	-	0.00	0.00	0.00	-	2.20	-	-			0.00	0.00	0.00	-	481.00	-	-	0.00	0.00	0.00	-	483.00	-	-			3,500
Σύνολα:						90	454						5	447	0	0					34	626						0	442	0	0		
Αριθμός Πράξεων:														5		0												0		0			

ALPHA ΥΠΗΡΕΣΙΩΝ ΣΥΜΜ (ΚΟ)

(Μέγεθος Συμβολαίου: 100 Χρεόγραφα, Τρόπος Εξάσκησης: Αμερικάνικος, Φυσική Παράδοση)

Τιμή Εξάσκησης	Δικαιώματα Αγοράς														Δικαιώματα Πώλησης																	
	Σεπτέμβριος 2023						Οκτώβριος 2023						Λοιποί Μήνες		Σεπτέμβριος 2023						Οκτώβριος 2023						Λοιποί Μήνες		Τιμή Εξάσκησης			
	Άνοιγμα	Ανιγν. Τιμή	Καπιτ. Τιμή	Τελ. Τιμή	Τιμή κλεισ.	Όγκος	Άνοιγμα	Ανιγν. Τιμή	Καπιτ. Τιμή	Τελ. Τιμή	Τιμή κλεισ.	Όγκος	Άνοιγ. θέσεις	Όγκος	Άνοιγ. θέσεις	Άνοιγμα	Ανιγν. Τιμή	Καπιτ. Τιμή	Τελ. Τιμή	Τιμή κλεισ.	Όγκος	Άνοιγ. θέσεις	Όγκος	Άνοιγ. θέσεις								
0.550	0.000	0.000	0.000	0.810	-	-										0.000	0.000	0.000	0.002	-	-											
0.600	0.000	0.000	0.000	0.760	-	-										0.000	0.000	0.000	0.001	-	-											0.006
0.650	0.000	0.000	0.000	0.710	-	-										0.000	0.000	0.000	0.001	-	-											0.007
0.700	0.000	0.000	0.000	0.660	-	-										0.000	0.000	0.000	0.001	-	-											0.007
0.750	0.000	0.000	0.000	0.610	-	-										0.000	0.000	0.000	0.002	-	-											0.008
0.800	0.000	0.000	0.000	0.560	-	-										0.000	0.000	0.000	0.001	-	-											0.008
0.850	0.000	0.000	0.000	0.510	-	-										0.000	0.000	0.000	0.001	-	-											0.009
0.900	0.000	0.000	0.000	0.460	-	-										0.000	0.000	0.000	0.002	-	-											0.009
0.950	0.000	0.000	0.000	0.410	-	-	0.000	0.000	0.000	0.412	-	-				0.000	0.000	0.000	0.004	-	-	0.000	0.000	0.000	0.002	-	-					0.010
1.000	0.000	0.000	0.000	0.360	-	-	0.000	0.000	0.000	0.363	-	-				0.000	0.000	0.000	0.001	-	-	0.000	0.000	0.000	0.001	-	-					0.010
1.100	0.000	0.000	0.000	0.260	-	-	0.000	0.000	0.000	0.266	-	-				0.000	0.000	0.000	0.001	-	-	0.000	0.000	0.000	0.004	-	-					0.011
1.200	0.000	0.000	0.000	0.162	-	-	0.000	0.000	0.000	0.178	-	-				0.000	0.000	0.000	0.002	-	-	0.000	0.000	0.000	0.015	-	-					0.012
1.300	0.000	0.000	0.000	0.077	-	-	0.000	0.000	0.000	0.106	-	-				0.000	0.000	0.000	0.017	-	-	0.000	0.000	0.000	0.043	-	-					0.013
1.400	0.000	0.000	0.000	0.025	-	-	0.000	0.000	0.000	0.056	-	-				0.000	0.000	0.000	0.065	-	-	0.000	0.000	0.000	0.093	-	-					0.014
1.500	0.000	0.000	0.000	0.005	-	14	0.000	0.000	0.000	0.026	-	-				0.000	0.000	0.000	0.145	-	-	0.000	0.000	0.000	0.164	-	-					0.015
1.600	0.000	0.000	0.000	0.001	-	-	0.000	0.000	0.000	0.011	-	-				0.000	0.000	0.000	0.240	-	-	0.000	0.000	0.000	0.248	-	-					0.016
1.700	0.000	0.000	0.000	0.002	-	-	0.000	0.000	0.000	0.004	-	-				0.000	0.000	0.000	0.340	-	-	0.000	0.000	0.000	0.342	-	-					0.017
1.800	0.000	0.000	0.000	0.001	-	-	0.000	0.000	0.000	0.001	-	-				0.000	0.000	0.000	0.440	-	-	0.000	0.000	0.000	0.440	-	-					0.018
1.900	0.000	0.000	0.000	0.001	-	-	0.000	0.000	0.000	0.001	-	-				0.000	0.000	0.000	0.540	-	-	0.000	0.000	0.000	0.540	-	-					0.019
2.000	0.000	0.000	0.000	0.001	-	-	0.000	0.000	0.000	0.001	-	-				0.000	0.000	0.000	0.640	-	-	0.000	0.000	0.000	0.640	-	-					0.020
2.200	0.000	0.000	0.000	0.001	-	-	0.000	0.000	0.000	0.003	-	-				0.000	0.000	0.000	0.840	-	-	0.000	0.000	0.000	0.840	-	-					0.022
2.400	0.000	0.000	0.000	0.001	-	-	0.000	0.000	0.000	0.001	-	-				0.000	0.000	0.000	1.04	-	-	0.000	0.000	0.000	1.04	-	-					0.024
Σύνολο:					0	14					0	0	0	0					0	0					0	0	0	0				
Αριθμός Πράξεων:					0						0		0						0.00						0		0					

ΔΕΗ (ΚΟ)

(Μέγεθος Συμβολαίου: 100 Χρεόγραφα, Τρόπος Εξάσκησης: Αμερικάνικος, Φυσική Παράδοση)

Τιμή Εξάσκησης	Δικαιώματα Αγοράς													Δικαιώματα Πώλησης																	
	Σεπτέμβριος 2023						Οκτώβριος 2023						Λοιποί Μήνες		Σεπτέμβριος 2023						Οκτώβριος 2023						Λοιποί Μήνες		Τιμή Εξάσκησης		
	Άνοιγμα	Ανιγν. Τιμή	Καπιτ. Τιμή	Τελ. Τιμή	Τιμή κλεισ.	Όγκος	Άνοιγμα	Ανιγν. Τιμή	Καπιτ. Τιμή	Τελ. Τιμή	Τιμή κλεισ.	Όγκος	Άνοιγ. θέσεις	Όγκος	Άνοιγμα	Ανιγν. Τιμή	Καπιτ. Τιμή	Τελ. Τιμή	Τιμή κλεισ.	Όγκος	Άνοιγ. θέσεις	Όγκος	Άνοιγμα	Ανιγν. Τιμή	Καπιτ. Τιμή	Τελ. Τιμή	Τιμή κλεισ.	Όγκος		Άνοιγ. θέσεις	Όγκος
3.600	0.000	0.000	0.000	5.90	-	-									0.000	0.000	0.000	0.001	-	-											
3.800	0.000	0.000	0.000	5.70	-	-									0.000	0.000	0.000	0.001	-	-											0.038
4.000	0.000	0.000	0.000	5.50	-	-									0.000	0.000	0.000	0.001	-	-											0.040
4.400	0.000	0.000	0.000	5.10	-	-									0.000	0.000	0.000	0.005	-	-											0.044
4.800	0.000	0.000	0.000	4.70	-	-									0.000	0.000	0.000	0.001	-	-											0.048
5.200	0.000	0.000	0.000	4.30	-	-									0.000	0.000	0.000	0.001	-	-											0.052
5.600	0.000	0.000	0.000	3.90	-	-									0.000	0.000	0.000	0.001	-	-											0.056
6.000	0.000	0.000	0.000	3.50	-	-									0.000	0.000	0.000	0.001	-	-											0.060
6.400	0.000	0.000	0.000	3.10	-	-									0.000	0.000	0.000	0.001	-	-											0.064
6.800	0.000	0.000	0.000	2.70	-	-									0.000	0.000	0.000	0.001	-	-											0.068
7.200	0.000	0.000	0.000	2.30	-	-									0.000	0.000	0.000	0.001	-	-											0.072
7.600	0.000	0.000	0.000	1.90	-	-	0.000	0.000	0.000		1.93	-	-		0.000	0.000	0.000	0.001	-	-	0.000	0.000	0.000		0.011	-	-			0.076	
8.000	0.000	0.000	0.000	1.50	-	-	0.000	0.000	0.000		1.55	-	-		0.000	0.000	0.000	0.001	-	-	0.000	0.000	0.000		0.031	-	-			0.080	
8.400	0.000	0.000	0.000	1.10	-	-	0.000	0.000	0.000		1.20	-	-		0.000	0.000	0.000	0.001	-	-	0.000	0.000	0.000		0.079	-	-			0.084	
8.800	0.000	0.000	0.000	0.707	-	-	0.787	0.787	0.787	0.787	0.787	5	-		0.000	0.000	0.000	0.005	-	-	0.217	0.221	0.179	0.179	0.179	40	65			0.088	
9.200	0.000	0.000	0.000	0.353	-	-	0.000	0.000	0.000		0.616	-	5		0.000	0.000	0.000	0.051	-	5	0.000	0.000	0.000		0.298	-	-			0.092	
9.600	0.000	0.000	0.000	0.117	-	60	0.332	0.332	0.332	0.332	0.332	5	27		0.000	0.000	0.000	0.215	-	52	0.000	0.000	0.000		0.493	-	-			0.096	
10.000	0.000	0.000	0.000	0.023	-	45	0.000	0.000	0.000		0.260	-	11		0.000	0.000	0.000	0.521	-	50	0.000	0.000	0.000		0.741	-	-			0.100	
11.000	0.000	0.000	0.000	0.001	-	12	0.000	0.000	0.000		0.065	-	64		0.000	0.000	0.000	1.50	-	-	0.000	0.000	0.000		1.55	-	-			0.110	
12.000	0.000	0.000	0.000	0.001	-	21	0.000	0.000	0.000		0.011	-	-		0.000	0.000	0.000	2.50	-	-	0.000	0.000	0.000		2.50	-	-			0.120	
13.000	0.000	0.000	0.000	0.001	-	-	0.000	0.000	0.000		0.002	-	-		0.000	0.000	0.000	3.50	-	-	0.000	0.000	0.000		3.50	-	-			0.130	
14.000	0.000	0.000	0.000	0.001	-	-	0.000	0.000	0.000		0.001	-	-		0.000	0.000	0.000	4.50	-	-	0.000	0.000	0.000		4.50	-	-			0.140	
15.000	0.000	0.000	0.000	0.001	-	-	0.000	0.000	0.000		0.001	-	-		0.000	0.000	0.000	5.50	-	-	0.000	0.000	0.000		5.50	-	-			0.150	
16.000	0.000	0.000	0.000	0.001	-	-	0.000	0.000	0.000		0.001	-	-		0.000	0.000	0.000	6.50	-	-	0.000	0.000	0.000		6.50	-	-			0.160	
Σύνολα:					0	138						10	107	0	0					0	107					40	277	0	0		
Αριθμός Πράξεων:					0						2		0						0.00							9		0			

ΕΘΝΙΚΗ ΤΡΑΠΕΖΑ (ΚΟ)

(Μέγεθος Συμβολαίου: 100 Χρεόγραφα, Τρόπος Εξάσκησης: Αμερικάνικος, Φυσική Παράδοση)

Δικαιώματα Αγοράς														Δικαιώματα Πώλησης																		
Τιμή Εξάσκησης	Σεπτέμβριος 2023						Οκτώβριος 2023						Λοιποί Μήνες		Σεπτέμβριος 2023						Οκτώβριος 2023						Λοιποί Μήνες		Τιμή Εξάσκησης			
	Άνοιγμα	Ανιγν. Τιμή	Καπιτ. Τιμή	Τελ. Τιμή	Τιμή κλεισ.	Όγκος	Άνοιγμα	Ανιγν. Τιμή	Καπιτ. Τιμή	Τελ. Τιμή	Τιμή κλεισ.	Όγκος	Άνοιγkές θέσεις	Όγκος	Άνοιγkές θέσεις	Άνοιγμα	Ανιγν. Τιμή	Καπιτ. Τιμή	Τελ. Τιμή	Τιμή κλεισ.	Όγκος	Άνοιγkές θέσεις	Άνοιγμα	Ανιγν. Τιμή	Καπιτ. Τιμή	Τελ. Τιμή	Τιμή κλεισ.	Όγκος		Άνοιγkές θέσεις	Όγκος	Άνοιγkές θέσεις
2.000	0.000	0.000	0.000		3.75	-	-					-	-			0.000	0.000	0.000		0.001	-	-										0.020
2.200	0.000	0.000	0.000		3.55	-	-					-	-			0.000	0.000	0.000		0.001	-	-										0.022
2.400	0.000	0.000	0.000		3.35	-	-					-	-			0.000	0.000	0.000		0.001	-	-										0.024
2.600	0.000	0.000	0.000		3.15	-	-					-	-			0.000	0.000	0.000		0.001	-	-										0.026
2.800	0.000	0.000	0.000		2.95	-	-					-	-			0.000	0.000	0.000		0.001	-	-										0.028
3.000	0.000	0.000	0.000		2.75	-	-					-	-			0.000	0.000	0.000		0.001	-	-										0.030
3.200	0.000	0.000	0.000		2.55	-	-					-	-			0.000	0.000	0.000		0.001	-	-										0.032
3.400	0.000	0.000	0.000		2.35	-	-					-	-			0.000	0.000	0.000		0.001	-	-										0.034
3.600	0.000	0.000	0.000		2.15	-	-					-	-			0.000	0.000	0.000		0.001	-	-										0.036
3.800	0.000	0.000	0.000		1.95	-	-	0.000	0.000	0.000		1.96	-	-		0.000	0.000	0.000		0.001	-	-	0.000	0.000	0.000		0.001	-	-		0.038	
4.000	0.000	0.000	0.000		1.75	-	-	0.000	0.000	0.000		1.76	-	-		0.000	0.000	0.000		0.001	-	-	0.000	0.000	0.000		0.001	-	-		0.040	
4.400	0.000	0.000	0.000		1.35	-	-	0.000	0.000	0.000		1.36	-	-		0.000	0.000	0.000		0.001	-	-	0.000	0.000	0.000		0.005	-	-		0.044	
4.800	0.000	0.000	0.000		0.951	-	-	0.000	0.000	0.000		0.986	-	-		0.000	0.000	0.000		0.002	-	-	0.000	0.000	0.000		0.026	-	-		0.048	
5.200	0.000	0.000	0.000		0.552	-	-	0.000	0.000	0.000		0.651	-	-		0.000	0.000	0.000		0.005	-	-	0.000	0.000	0.000		0.090	-	-		0.052	
5.600	0.000	0.000	0.000		0.185	-	-	0.000	0.000	0.000		0.387	-	-		0.000	0.000	0.000		0.034	-	-	0.000	0.000	0.000		0.225	-	-		0.056	
6.000	0.000	0.000	0.000		0.017	-	-	0.000	0.000	0.000		0.204	-	-		0.000	0.000	0.000		0.266	-	270	0.000	0.000	0.000		0.442	-	-		0.060	
6.400	0.000	0.000	0.000		0.001	-	4	0.000	0.000	0.000		0.096	-	-		0.000	0.000	0.000		0.650	-	-	0.000	0.000	0.000		0.735	-	-		0.064	
6.800	0.000	0.000	0.000		0.001	-	-	0.000	0.000	0.000		0.041	-	-		0.000	0.000	0.000		1.05	-	-	0.000	0.000	0.000		1.08	-	-		0.068	
7.200	0.000	0.000	0.000		0.003	-	-	0.000	0.000	0.000		0.015	-	-		0.000	0.000	0.000		1.45	-	-	0.000	0.000	0.000		1.46	-	-		0.072	
7.600	0.000	0.000	0.000		0.001	-	-	0.000	0.000	0.000		0.006	-	-		0.000	0.000	0.000		1.85	-	-	0.000	0.000	0.000		1.85	-	-		0.076	
8.000	0.000	0.000	0.000		0.001	-	-	0.000	0.000	0.000		0.002	-	-		0.000	0.000	0.000		2.25	-	-	0.000	0.000	0.000		2.25	-	-		0.080	
8.400	0.000	0.000	0.000		0.001	-	-	0.000	0.000	0.000		0.001	-	-		0.000	0.000	0.000		2.65	-	-	0.000	0.000	0.000		2.65	-	-		0.084	
Σύνολα:						0	4					0	0	0	0					0	270						0	0	0	50		
Αριθμός Πράξεων:							0						0		0						0.00							0		0		

ΟΠΑΠ (ΚΟ)

(Μέγεθος Συμβολαίου: 100 Χρεόγραφα, Τρόπος Εξάσκησης: Αμερικάνικος, Φυσική Παράδοση)

Δικαιώματα Αγοράς															Δικαιώματα Πώλησης															
Τιμή Εξάσκησης	Σεπτέμβριος 2023						Οκτώβριος 2023						Λοιποί Μήνες		Σεπτέμβριος 2023						Οκτώβριος 2023						Λοιποί Μήνες		Τιμή Εξάσκησης	
	Άνοιγμα	Ανιγτ Τιμή	Κατωτ Τιμή	Τελ Τιμή	Τιμή κλεισ.	Όγκος	Άνοιγμα	Ανιγτ Τιμή	Κατωτ Τιμή	Τελ Τιμή	Τιμή κλεισ.	Όγκος	Άνοιγτ	Ανοικτές θέσεις	Όγκος	Ανοικτές θέσεις	Άνοιγμα	Ανιγτ Τιμή	Κατωτ Τιμή	Τελ Τιμή	Τιμή κλεισ.	Όγκος	Άνοιγτ	Ανοικτές θέσεις	Όγκος	Ανοικτές θέσεις	Όγκος	Ανοικτές θέσεις		
8.800	0.000	0.000	0.000	7.71	-	-											0.000	0.000	0.000	0.001	-	-								0.088
9.200	0.000	0.000	0.000	7.31	-	-											0.000	0.000	0.000	0.001	-	-								0.092
9.600	0.000	0.000	0.000	6.91	-	-											0.000	0.000	0.000	0.001	-	-								0.096
10.000	0.000	0.000	0.000	6.51	-	-	0.000	0.000	0.000	6.53	-	-					0.000	0.000	0.000	0.002	-	-	0.000	0.000	0.000	0.001	-	-		0.100
11.000	0.000	0.000	0.000	5.51	-	-	0.000	0.000	0.000	5.53	-	-					0.000	0.000	0.000	0.001	-	-	0.000	0.000	0.000	0.001	-	-		0.110
12.000	0.000	0.000	0.000	4.51	-	-	0.000	0.000	0.000	4.54	-	-					0.000	0.000	0.000	0.001	-	-	0.000	0.000	0.000	0.003	-	-		0.120
13.000	0.000	0.000	0.000	3.51	-	-	0.000	0.000	0.000	3.54	-	-					0.000	0.000	0.000	0.001	-	-	0.000	0.000	0.000	0.001	-	-		0.130
14.000	0.000	0.000	0.000	2.51	-	-	0.000	0.000	0.000	2.55	-	-					0.000	0.000	0.000	0.001	-	10	0.000	0.000	0.000	0.005	-	-		0.140
15.000	0.000	0.000	0.000	1.51	-	-	0.000	0.000	0.000	1.60	-	10					0.000	0.000	0.000	0.001	-	20	0.000	0.000	0.000	0.054	-	-		0.150
16.000	0.000	0.000	0.000	0.553	-	12	0.000	0.000	0.000	0.808	-	64					0.000	0.000	0.000	0.039	-	-	0.000	0.000	0.000	0.265	-	-		0.160
17.000	0.000	0.000	0.000	0.048	-	10	0.000	0.000	0.000	0.308	-	6					0.000	0.000	0.000	0.535	-	-	0.000	0.000	0.000	0.766	-	-		0.170
18.000	0.000	0.000	0.000	0.001	-	5	0.000	0.000	0.000	0.083	-	-					0.000	0.000	0.000	1.49	-	-	0.000	0.000	0.000	1.55	-	-		0.180
19.000	0.000	0.000	0.000	0.001	-	-	0.000	0.000	0.000	0.017	-	-					0.000	0.000	0.000	2.49	-	-	0.000	0.000	0.000	2.49	-	-		0.190
20.000	0.000	0.000	0.000	0.001	-	-	0.000	0.000	0.000	0.002	-	-					0.000	0.000	0.000	3.49	-	-	0.000	0.000	0.000	3.49	-	-		0.200
22.000	0.000	0.000	0.000	0.001	-	-	0.000	0.000	0.000	0.001	-	-					0.000	0.000	0.000	5.49	-	-	0.000	0.000	0.000	5.49	-	-		0.220
24.000	0.000	0.000	0.000	0.002	-	-	0.000	0.000	0.000	0.001	-	-					0.000	0.000	0.000	7.49	-	-	0.000	0.000	0.000	7.49	-	-		0.240
Σύνολο:					0	27					0	80	0	0							0	30				0	50	0	0	
Αριθμός Πράξεων:																					0.00						0		0	

ΟΤΕ (ΚΟ)

(Μέγεθος Συμβολαίου: 100 Χρεόγραφα, Τρόπος Εξάσκησης: Αμερικάνικος, Φυσική Παράδοση)

Δικαιώματα Αγοράς															Δικαιώματα Πώλησης																	
Τιμή Εξάσκησης	Σεπτέμβριος 2023						Οκτώβριος 2023						Λοιποί Μήνες		Σεπτέμβριος 2023						Οκτώβριος 2023						Λοιποί Μήνες		Τιμή Εξάσκησης			
	Άνοιγμα	Ανιγν. Τιμή	Καπιτ. Τιμή	Τελ. Τιμή	Τιμή κλεισ.	Όγκος	Άνοιγμα	Ανιγν. Τιμή	Καπιτ. Τιμή	Τελ. Τιμή	Τιμή κλεισ.	Όγκος	Άνοιγ. θέσεις	Όγκος	Άνοιγ. θέσεις	Άνοιγμα	Ανιγν. Τιμή	Καπιτ. Τιμή	Τελ. Τιμή	Τιμή κλεισ.	Όγκος	Άνοιγ. θέσεις	Άνοιγμα	Ανιγν. Τιμή	Καπιτ. Τιμή	Τελ. Τιμή	Τιμή κλεισ.	Όγκος		Άνοιγ. θέσεις	Όγκος	Άνοιγ. θέσεις
9.200	0.000	0.000	0.000		4.45	-	-					-	-			0.000	0.000	0.000		0.001	-	-										0.092
9.600	0.000	0.000	0.000		4.05	-	-	0.000	0.000	0.000		4.07	-	-		0.000	0.000	0.000		0.001	-	-		0.000	0.000	0.000		0.001	-	-		0.096
10.000	0.000	0.000	0.000		3.65	-	-	0.000	0.000	0.000		3.67	-	-		0.000	0.000	0.000		0.001	-	-		0.000	0.000	0.000		0.001	-	-		0.100
11.000	0.000	0.000	0.000		2.65	-	-	0.000	0.000	0.000		2.67	-	-		0.000	0.000	0.000		0.001	-	-		0.000	0.000	0.000		0.001	-	-		0.110
12.000	0.000	0.000	0.000		1.65	-	-	0.000	0.000	0.000		1.69	-	-		0.000	0.000	0.000		0.001	-	-		0.000	0.000	0.000		0.018	-	-		0.120
13.000	0.000	0.000	0.000		0.662	-	-	0.000	0.000	0.000		0.836	-	-		0.000	0.000	0.000		0.009	-	-		0.000	0.000	0.000		0.158	-	-		0.130
14.000	0.000	0.000	0.000		0.047	-	-	0.000	0.000	0.000		0.285	-	-		0.000	0.000	0.000		0.394	-	-		0.000	0.000	0.000		0.608	-	-		0.140
15.000	0.000	0.000	0.000		0.001	-	10	0.000	0.000	0.000		0.063	-	60		1.53	1.53	1.53	1.53	1.53	5	30		0.000	0.000	0.000		1.39	-	-		0.150
16.000	0.000	0.000	0.000		0.001	-	-	0.000	0.000	0.000		0.009	-	-		0.000	0.000	0.000		2.35	-	-		0.000	0.000	0.000		2.35	-	-		0.160
17.000	0.000	0.000	0.000		0.001	-	-	0.000	0.000	0.000		0.001	-	-		0.000	0.000	0.000		3.35	-	-		0.000	0.000	0.000		3.35	-	-		0.170
18.000	0.000	0.000	0.000		0.001	-	-	0.000	0.000	0.000		0.001	-	-		0.000	0.000	0.000		4.35	-	-		0.000	0.000	0.000		4.35	-	-		0.180
19.000	0.000	0.000	0.000		0.001	-	-	0.000	0.000	0.000		0.001	-	-		0.000	0.000	0.000		5.35	-	-		0.000	0.000	0.000		5.35	-	-		0.190
20.000	0.000	0.000	0.000		0.001	-	-					-	-		0.000	0.000	0.000		6.35	-	-						-	-			0.200	
22.000	0.000	0.000	0.000		0.001	-	-					-	-		0.000	0.000	0.000		8.35	-	-						-	-			0.220	
Σύνολο:						0	10					0	60	0	0					0	30						0	0	0	0		
Αριθμός Πράξεων:						0						0		0						1.00							0		0			

ΠΕΙΡΑΙΩΣ FINANCIAL HOLD (ΚΟ)

(Μέγεθος Συμβολαίου: 100 Χρέογραφα, Τρόπος Εξάσκησης: Αμερικάνικος, Φυσική Παράδοση)

Τιμή Εξάσκησης	Δικαιώματα Αγοράς														Δικαιώματα Πώλησης														
	Σεπτέμβριος 2023						Οκτώβριος 2023						Λοιποί Μήνες		Σεπτέμβριος 2023						Οκτώβριος 2023					Λοιποί Μήνες		Τιμή Εξάσκησης	
	Άνοιγμα	Ανιψ. Τιμή	Καπιτ. Τιμή	Τελ. Τιμή	Τιμή κλεισ.	Όγκος	Άνοιγμα	Ανιψ. Τιμή	Καπιτ. Τιμή	Τελ. Τιμή	Τιμή κλεισ.	Όγκος	Άνοικτες θέσεις	Όγκος	Άνοικτες θέσεις	Άνοιγμα	Ανιψ. Τιμή	Καπιτ. Τιμή	Τελ. Τιμή	Τιμή κλεισ.	Όγκος	Άνοικτες θέσεις	Άνοιγμα	Ανιψ. Τιμή	Καπιτ. Τιμή	Τελ. Τιμή	Τιμή κλεισ.		Όγκος
0.750	0.000	0.000	0.000	2.21	-	-					-	-			0.000	0.000	0.000	0.001	-	-	-	-							
0.800	0.000	0.000	0.000	2.16	-	-					-	-			0.000	0.000	0.000	0.001	-	-	-	-							0.008
0.850	0.000	0.000	0.000	2.11	-	-					-	-			0.000	0.000	0.000	0.001	-	-	-	-							0.009
0.900	0.000	0.000	0.000	2.06	-	-					-	-			0.000	0.000	0.000	0.001	-	-	-	-							0.009
0.950	0.000	0.000	0.000	2.01	-	-					-	-			0.000	0.000	0.000	0.002	-	-	-	-							0.010
1.000	0.000	0.000	0.000	1.96	-	-					-	-			0.000	0.000	0.000	0.001	-	-	-	-							0.010
1.100	0.000	0.000	0.000	1.86	-	-					-	-			0.000	0.000	0.000	0.002	-	-	-	-							0.011
1.200	0.000	0.000	0.000	1.76	-	-					-	-			0.000	0.000	0.000	0.004	-	-	-	-							0.012
1.300	0.000	0.000	0.000	1.66	-	-					-	-			0.000	0.000	0.000	0.001	-	-	-	-							0.013
1.400	0.000	0.000	0.000	1.56	-	-					-	-			0.000	0.000	0.000	0.001	-	-	-	-							0.014
1.500	0.000	0.000	0.000	1.46	-	-					-	-			0.000	0.000	0.000	0.001	-	-	-	-							0.015
1.600	0.000	0.000	0.000	1.36	-	-					-	-			0.000	0.000	0.000	0.001	-	-	-	-							0.016
1.700	0.000	0.000	0.000	1.26	-	-					-	-			0.000	0.000	0.000	0.001	-	-	-	-							0.017
1.800	0.000	0.000	0.000	1.16	-	-					-	-			0.000	0.000	0.000	0.001	-	-	-	-							0.018
1.900	0.000	0.000	0.000	1.06	-	-					-	-			0.000	0.000	0.000	0.001	-	-	-	-							0.019
2.000	0.000	0.000	0.000	0.960	-	-	0.000	0.000	0.000	0.964	-	-			0.000	0.000	0.000	0.001	-	-	0.000	0.000	0.000	0.001	-	-			0.020
2.200	0.000	0.000	0.000	0.760	-	-	0.000	0.000	0.000	0.766	-	-			0.000	0.000	0.000	0.001	-	-	0.000	0.000	0.000	0.001	-	-			0.022
2.400	0.000	0.000	0.000	0.561	-	-	0.000	0.000	0.000	0.572	-	-			0.000	0.000	0.000	0.001	-	-	0.000	0.000	0.000	0.007	-	-			0.024
2.600	0.000	0.000	0.000	0.361	-	-	0.000	0.000	0.000	0.393	-	-			0.000	0.000	0.000	0.001	-	-	0.000	0.000	0.000	0.028	-	-			0.026
2.800	0.000	0.000	0.000	0.172	-	-	0.000	0.000	0.000	0.244	-	-			0.000	0.000	0.000	0.012	-	-	0.000	0.000	0.000	0.078	-	-			0.028
3.000	0.000	0.000	0.000	0.045	-	-	0.000	0.000	0.000	0.135	-	-			0.000	0.000	0.000	0.085	-	-	0.000	0.000	0.000	0.169	-	-			0.030
3.200	0.000	0.000	0.000	0.005	-	-	0.000	0.000	0.000	0.066	-	-			0.000	0.000	0.000	0.245	-	-	0.000	0.000	0.000	0.300	-	-			0.032
3.400	0.000	0.000	0.000	0.001	-	4	0.000	0.000	0.000	0.029	-	4			0.000	0.000	0.000	0.440	-	-	0.000	0.000	0.000	0.463	-	-			0.034
3.600	0.000	0.000	0.000	0.001	-	-	0.000	0.000	0.000	0.012	-	-			0.000	0.000	0.000	0.640	-	-	0.000	0.000	0.000	0.647	-	-			0.036
3.800	0.000	0.000	0.000	0.001	-	-	0.000	0.000	0.000	0.004	-	-			0.000	0.000	0.000	0.840	-	-	0.000	0.000	0.000	0.841	-	-			0.038
4.000	0.000	0.000	0.000	0.001	-	-	0.000	0.000	0.000	0.001	-	-			0.000	0.000	0.000	1.04	-	-	0.000	0.000	0.000	1.04	-	-			0.040
4.400	0.000	0.000	0.000	0.001	-	-	0.000	0.000	0.000	0.001	-	-			0.000	0.000	0.000	1.44	-	-	0.000	0.000	0.000	1.44	-	-			0.044
4.800	0.000	0.000	0.000	0.001	-	-	0.000	0.000	0.000	0.004	-	-			0.000	0.000	0.000	1.84	-	-	0.000	0.000	0.000	1.84	-	-			0.048
5.200	0.000	0.000	0.000	0.001	-	-	0.000	0.000	0.000	0.001	-	-			0.000	0.000	0.000	2.24	-	-	0.000	0.000	0.000	2.24	-	-			0.052
Σύνολο:					0	4					0	4	0	0					0	0									
Αριθμός Πράξεων:					0						0		0						0.00										0

Προϊόν Δανεισμού	Υποκείμενος Τίτλος	Πολυμερείς Συναλλαγές[1]					Διμερείς Συναλλαγές[2]		Δανεισμός Τίτλων μέσω ΟΤC[3]
		Ανοιχτές θέσεις[5]	Προσφερόμενη ποσότητα	Μ.Σ.Τ[4]	Όγκος συναλλαγών	Μ.Σ.Τ[4]	Όγκος συναλλαγών	Μ.Σ.Τ[4]	Όγκος συναλλαγών
ALPHABOR	ALPHA ΥΠΗΡΕΣΙΩΝ ΣΥΜΜ (ΚΟ)	200	---	---	---	---	---	---	57,327,085
OTOELBOR	AUTOHELLAS (ΚΟ)	1,050	---	---	---	---	---	---	169,998
CENERBOR	CENERGY HOLDINGS (ΚΑ)	7,790	---	---	1,122	7.30%	---	---	111,804
EEEBOR	COCA-COLA HBC AG (ΚΟ)	3,039	---	---	---	---	---	---	47,768
EUROBBOR	EUROBANK HOLDINGS (ΚΟ)	15,000	---	---	---	---	---	---	34,134,322
FFGRPBOR	FOLLI-FOLLIE (ΚΟ)	---	---	---	---	---	---	---	886,279
FOYRKBOR	FOURLIS ΣΥΜΜΕΤΟΧΩΝ (ΚΟ)	1,730	---	---	500	5.59%	---	---	11,123
ELPEBOR	HELLENIQ ENERGY (ΚΟ)	1,267	---	---	---	---	---	---	339,950
INTRKBOR	INTRACOM HOLDINGS (ΚΟ)	---	---	---	---	---	---	---	---
INKATBOR	INTRAKAT (ΚΟ)	---	---	---	---	---	---	---	---
BELABOR	JUMBO (ΚΟ)	21,578	---	---	119	4.75%	---	---	196,329
LAMDABOR	LAMDA DEVELOPMENT(ΚΟ)	400	---	---	---	---	---	---	637,676
MIGBOR	MIG (ΚΟ)	1,522	---	---	---	---	---	---	40,179
QUALBOR	QUALITY & RELIABILITY (ΚΟ)	---	---	---	---	---	---	---	---
QUESTBOR	QUEST ΣΥΜΜΕΤΟΧΩΝ (ΚΟ)	---	---	---	---	---	---	---	44,672
TITCBOR	TITAN CEMENT (ΚΑ)	4,806	---	---	796	4.75%	---	---	298,665
VIOBOR	VIOHALCO SA/ΝV (ΚΑ)	9,244	---	---	---	---	---	---	---
AVAXBOR	ΑΒΑΞ Α.Ε. (ΚΟ)	---	---	---	---	---	---	---	---
ADMIEBOR	ΑΔΜΗΕ ΣΥΜΜΕΤΟΧΩΝ Α.Ε. (ΚΟ)	---	---	---	---	---	---	---	605,603
AEGNBOR	ΑΕΡΟΠΟΡΙΑ ΑΙΓΑΙΟΥ (ΚΟ)	---	---	---	---	---	---	---	176,359
GEKTERNABOR	ΓΕΚ ΤΕΡΝΑ (ΚΟ)	---	---	---	---	---	---	---	3,698
PPCBOR	ΔΕΗ (ΚΟ)	3,000	---	---	---	---	---	---	1,279,023
ETEBOR	ΕΘΝΙΚΗ ΤΡΑΠΕΖΑ (ΚΟ)	541	---	---	---	---	---	---	9,009,441
ELHABOR	ΕΛΒΑΛΧΑΛΚΟΡ (ΚΟ)	12,998	---	---	---	---	---	---	64,887
ELLAKTORBOR	ΕΛΛΑΚΤΟΡ (ΚΟ)	7,181	---	---	---	---	---	---	88,663
EXAEBOR	ΕΛΛΗΝ. ΧΡΗΜΑΤΙΣΤΗΡΙΑ-Χ.Α. (ΚΟ)	4,000	---	---	1,000	6.22%	---	---	212,389
EYDAPBOR	ΕΥΔΑΠ (ΚΟ)	7,845	---	---	---	---	---	---	242,074
MOHBOR	ΜΟΤΟΡ ΟΙΛ (ΚΟ)	27,531	---	---	2,060	4.75%	---	---	466,251
MYTILBOR	ΜΥΤΙΛΗΝΑΙΟΣ (ΚΟ)	4,251	---	---	2,181	4.75%	---	---	124,962
PRABOR	ΟΛΠ (ΚΟ)	---	---	---	---	---	---	---	83,287
OPAPBOR	ΟΠΑΠ (ΚΟ)	2,500	---	---	---	---	---	---	1,569,214

Σημειώσεις Προϊόντων Δανεισμού

[1] - Πολυμερείς Συμβάσεις Δανειοδοσίας των μεθόδων 8-1, 8-2 και 8-3-3 (σύμφ. Με Αποφ.17 ΔΣ του Χρηματιστηρίου).

[2] - Διμερείς Συμβάσεις Δανειοδοσίας των μεθόδων 8-3-1 και 8-3-2 (σύμφ. Με Αποφ. 20 ΔΣ του Χρηματιστηρίου).

[3] - Τα στοιχεία Συναλλαγές Δανεισμού Τίτλων μέσω ΟΤC δηλώνονται από τους χειριστές ΣΑΤ και αφορούν τις ποσότητες που έχουν καταγραφεί στο ΣΑΤ έως και τη προηγούμενη εργάσιμη ημέρα.

[4] - Μ.Σ.Τ: - Μέση Σταθμισμένη Τιμή (ως προς τα τεμάχια)

[5] - Τα στοιχεία αφορούν σε ανοιχτές θέσεις πριν την έναρξη της συνεδρίασης

Προϊόν Δανεισμού	Υποκείμενος Τίτλος	Πολυμερείς Συναλλαγές[1]					Διμερείς Συναλλαγές[2]		Δανεισμός Τίτλων μέσω OTC[3]	
		Ανοιχτές θέσεις[5]	Προσφερόμενη ποσότητα	Μ.Σ.Τ[4]	Όγκος συναλλαγών	Μ.Σ.Τ[4]	Όγκος συναλλαγών	Μ.Σ.Τ[4]	Όγκος συναλλαγών	
ΗΤΟΒΟR	ΟΤΕ (ΚΟ)	1,000	---	---	---	---	---	---	2,221,795	
ΤΡΕΙRΒΟR	ΠΕΙΡΑΙΩΣ FINANCIAL HOLD (ΚΟ)	5,000	---	---	---	---	---	---	1,849,202	
SΑRΒΟR	ΣΑΡΑΝΤΗΣ ΓΡ. (ΚΟ)	1,946	---	---	---	---	---	---	47,758	
TENERGYΒΟR	ΤΕΡΝΑ ΕΝΕΡΓΕΙΑΚΗ (ΚΟ)	---	---	---	---	---	---	---	283,839	

Σημειώσεις Προϊόντων Δανεισμού

[1] - Πολυμερείς Συμβάσεις Δανειοδοσίας των μεθόδων 8-1, 8-2 και 8-3-3 (σύμφ. Με Αποφ.17 ΔΣ του Χρηματιστηρίου).

[2] - Διμερείς Συμβάσεις Δανειοδοσίας των μεθόδων 8-3-1 και 8-3-2 (σύμφ. Με Αποφ. 20 ΔΣ του Χρηματιστηρίου).

[3] - Τα στοιχεία Συναλλαγές Δανεισμού Τίτλων μέσω OTC δηλώνονται από τους χειριστές ΣΑΤ και αφορούν τις ποσότητες που έχουν καταγραφεί στο ΣΑΤ έως και τη προηγούμενη εργάσιμη ημέρα.

[4] - Μ.Σ.Τ: - Μέση Σταθμισμένη Τιμή (ως προς τα τεμάχια)

[5] - Τα στοιχεία αφορούν σε ανοιχτές θέσεις πριν την έναρξη της συνεδρίασης

Κωδικοί και ονομασίες Κλάδων Οικονομικής Δραστηριότητας του Χρηματιστηρίου Αθηνών

12003-	Διαπραγματεύσιμα Αμοιβαία Κεφάλαια	10101010	Υπηρεσίες Ηλεκτρονικών Υπολογιστών
10101015	Λογισμικό	10102030	Υλικό Υπολογιστών
15101010	Εξοπλισμός Τηλεπικοινωνιών	15102015	Υπηρεσίες Τηλεπικοινωνιών
20101010	Υγειονομικές Μονάδες	20101025	Υπηρεσίες Υγείας
20102010	Ιατρικός Εξοπλισμός	20103015	Φαρμακευτικά Προϊόντα
30101010	Τράπεζες	30202000	Διαφοροποιημένες Χρηματοοικονομικές Υπηρεσίες
30202010	Διαχείριση Κεφαλαίων & Θεματοφύλακες	30202015	Επενδυτικές Υπηρεσίες
30204000	Επενδυτικές Εταιρείες κλειστού τύπου	30302010	Γενικές Ασφάλειες
30302015	Μεσίτες Ασφαλίσεων	30302025	Ασφάλειες Ιδιοκτησίας & Ζημιών
35101010	Συμμετοχές & Ανάπτυξη Ακίνητης Περιουσίας	35101015	Υπηρεσίες Ακίνητης Περιουσίας
35102000	Διαφοροποιημένες Α.Ε.Ε.Α.Π.	35102030	Α.Ε.Ε.Α.Π. Επαγγελματικών Χώρων
40201040	Υπηρεσίες Ενοικίασης και Χρηματοδοτικής Μίσθωσης	40202010	Κατασκευή Κατοικιών
40202015	Έπιπλα	40202020	Οικιακές Συσκευές
40203040	Ηλεκτρονική Ψυχαγωγία	40203045	Παιχνίδια
40204020	Ρούχα και Αξεσουάρ	40301010	Ψυχαγωγία
40301030	Εκδόσεις	40301035	Ραδιοτηλεοπτικοί Φορείς
40401010	Διαφοροποιημένοι Έμποροι	40401020	Εμπόριο Ενδυμάτων
40401025	Εμπόριο Προϊόντων Οικιακής Βελτίωσης	40401030	Εξειδικευμένο Λιανικό Εμπόριο
40501010	Αεροπορικές Εταιρείες	40501015	Ταξίδια & Τουρισμός
40501020	Τυχερά Παιχνίδια	40501025	Ξενοδοχεία & Πανσιόν
45101015	Απόσταξη & Οινοπαραγωγή	45101020	Αναψυκτικά
45102010	Γεωργεία, Αλιεία, Εκτροφή και Φυτείες	45102020	Τρόφιμα
45103010	Καπνός	45201010	Λιανικό & Χονδρικό Εμπόριο Τροφίμων
45201020	Είδη Προσωπικής Φροντίδας	50101010	Κατασκευές
50101020	Κατασκευαστές Στέγασης & Επικαλύψεων	50101030	Τσιμέντα
50101035	Άλλα Οικοδομικά Υλικά	50202010	Ηλεκρικά Εξαρτήματα
50203000	Διαφοροποιημένες Βιομηχανίες	50203015	Πλαστικά
50203030	Υλικά Συσκευασίας	50204000	Μηχανήματα Βιομηχανικού Εξοπλισμού
50204020	Μηχανήματα Κατασκευών	50205010	Προμηθευτές Βιομηχανίας
50205020	Υποστηρικτικές Υπηρεσίες προς Επιχειρήσεις	50205030	Υπηρεσίες Μαζικής Εκτύπωσης
50206015	Εμπορικά Οχήματα & Ανταλλακτικά	50206030	Θαλάσσιες Μεταφορές
50206060	Υπηρεσίες Μεταφορών	55101000	Διαφοροποιημένα Υλικά
55101020	Κλωστοϋφαντουργικά Προϊόντα	55102000	Ορυχεία
55102010	Σίδηρος & Χάλυβας	55102015	Μεταλλουργία
55102035	Αλουμίνιο	60101020	Διυλιστήρια & Εμπορία Πετρελαιοειδών
65101010	Εναλλακτική Ηλεκτρική Ενέργεια	65101015	Συμβατική Ηλεκτρική Ενέργεια
65102030	Υδρευση		



ATHEX
Athens Stock Exchange

Λεωφ. Αθηνών 110 104 42 Αθήνα
110, Athinon Ave. GR 104 42 Athens
tel. (+30)210-33.66.800, fax (+30)210-33.66.101
www.athexgroup.gr