

23

Ημερήσιο Δελτίο  
Συναλλακτικής Δραστηριότητας

Daily Official List  
of Trading Activity

Παρασκευή, 8 Σεπτεμβρίου, 2023

Έτος: 144 Αύξων Αριθμός Συνεδρίασης: 171



**ATHEXGROUP**  
Athens Exchange Group

**Αποποίηση Ευθύνης:**

Η εταιρεία Ελληνικά Χρηματιστήρια-Χρηματιστήριο Αθηνών Ανώνυμη Εταιρεία Συμμετοχών καταβάλλει κάθε δυνατή προσπάθεια ώστε να διασφαλίσει ότι οι πληροφορίες και τα λοιπά στοιχεία που εμφανίζονται στο Ημερήσιο Δελτίο Τιμών (Η.Δ.Τ.) είναι ορθά και πλήρη αλλά δεν έχει καμία ευθύνη για ενδεχόμενο λάθος ή παράλειψη στοιχείων και / ή ευθύνη σχετικά με την ακρίβεια, αξιοπιστία, επικαιροποίηση και πληρότητα των παραπάνω πληροφοριών και στοιχείων ή ευθύνη προερχόμενη άμεσα ή έμμεσα από την χρήση των παραπάνω πληροφοριών.

Η Εταιρία δεν έχει καμία ευθύνη για την ακρίβεια των στοιχείων που περιλαμβάνονται στις ανακοινώσεις των εισηγμένων εταιρειών. Πιθανές προσβολές δικαιωμάτων τρίτων από το περιεχόμενο των ανακοινώσεων συνιστούν αποκλειστική ευθύνη του αποστολέα των ανακοινώσεων.

Όλα τα αναγραφόμενα στο Η.Δ.Τ. στοιχεία παρέχονται μόνο για τους σκοπούς της πληροφόρησης και δεν συνιστούν παροχή επενδυτικών συμβουλών ή πρόσκληση για επένδυση σε κινητές αξίες που διαπραγματεύονται στο Χρηματιστήριο Αθηνών.

Αναγνωρίζεται και συμφωνείται ότι όλα τα δικαιώματα επί των πληροφοριών που εμφανίζονται στο Η.Δ.Τ. θα αποτελούν κυριότητα της εταιρίας και οποιοδήποτε άλλο δικαίωμα συμπεριλαμβανομένου του δικαιώματος πνευματικής ιδιοκτησίας, σήματος κλπ. ανήκουν στο Χρηματιστήριο Αθηνών.

Τα ανωτέρω στοιχεία αποτελούν ιδιοκτησία της Εταιρίας και προστατεύονται σύμφωνα με τις διατάξεις περί πνευματικής ιδιοκτησίας. Απαγορεύεται α) η με οποιοδήποτε τρόπο ή μέσο αναπαραγωγή, αναδημοσίευση, τροποποίηση, αντιγραφή, πώληση, μετάδοση ή διανομή του συνόλου ή μέρους τους, χωρίς αναφορά στην πηγή και β) η εμπορική εκμετάλλευση των στοιχείων από τρίτους.

Η Εταιρία δεν φέρει καμία ευθύνη προερχόμενη άμεσα ή έμμεσα από χρήση ή τυχόν αλλοίωση των ανωτέρω στοιχείων όταν αυτά χρησιμοποιούνται από

**Ελληνικά Χρηματιστήρια - Χρηματιστήριο Αθηνών Α.Ε. Συμμετοχών**

Λεωφόρος Αθηνών 110, 10442 Αθήνα, Τηλ: (210) 33.66.800, Fax: (210) 32.13.938

[www.athexgroup.gr](http://www.athexgroup.gr)

**Χρηματιστηριακό Κέντρο Θεσσαλονίκης**

Κατούνη 16-18, Θεσ/νίκη 546 25, Τηλ: (2310) 567.667, Fax: (2310) 530.455

**Συνεγγυητικό Κεφάλαιο Εξασφάλισης Επενδυτικών Υπηρεσιών**

Φειδίου 14-16, Αθήνα 106 78, Τηλ: (210) 33.04.682, Fax: (210) 33.04.155

**Επιτροπή Κεφαλαιαγοράς**

Κολοκοτρώνη 1 & Σταδίου 1, Αθήνα 105 62, Τηλ: (210) 33.77.100, Fax: (210) 33.77.173

**Πίνακας Περιεχομένων**

**Ενότητα 1: Στατιστικά Στοιχεία Χρεογράφων, Παραγώγων και Δανεισμού**

- Οι Αγορές Χρεογράφων Παραγώγων Δανεισμού
- Χρηματιστηριακοί Δείκτες
- Αναλυτικά Στοιχεία Συναλλαγών Αγοράς Χρεογράφων
- Στοιχεία Συναλλαγών Κλάδων Χρηματιστηρίου Αθηνών & Χρηματοοικονομικών Προϊόντων (Δ.Α.Κ.)
- Οι 10 Μετοχές με τη μεγαλύτερη Άνοδο & Πτώση
- Αναλυτικά Στοιχεία Συναλλαγών Αγοράς Παραγώγων

**Ενότητα 2: Αναλυτικά Στοιχεία Συναλλαγών Χρεογράφων**

- Αναλυτικά Στοιχεία Συναλλαγών Χρεογράφων
- Σημειώσεις Χρεογράφων

**Ενότητα 3: Στοιχεία Συναλλαγών Χρεογράφων**

- Στοιχεία Συναλλαγών Πακέτων
- Στοιχεία Συναλλαγών Δικαιωμάτων

- Στοιχεία Δανεισμού Τίτλων
- Στοιχεία Συναλλαγών Εκποιήσεων
- Στοιχεία Συναλλαγών Εκποιήσεων Ενσώματων Ονομαστικών Μετοχών
- Στοιχεία Ενεργητικού Διαπραγματεύσιμων Αμοιβαίων Κεφαλαίων (Δ.Α.Κ.)
- Χαρακτηριστικά Διαπραγματεύσιμων Αμοιβαίων Κεφαλαίων (Δ.Α.Κ.)

**Ενότητα 4: Ανακοινώσεις**

**Ενότητα 5: Ομόλογα Διαπραγματεύσιμα στην Αγορά Αξιών Σταθερού Εισοδήματος**

- Ομολογιακά Δάνεια Επιχειρήσεων – Οργανωμένη Αγορά (Μετατρέψιμα)
- Ομολογιακά Δάνεια Επιχειρήσεων – Οργανωμένη Αγορά (Μη Μετατρέψιμα)
- Ομόλογα Ελληνικού Δημοσίου
- Έντοκα Γραμμάτια & Zero Coupon Ομόλογα Ελληνικού Δημοσίου
- Ομόλογα Ελληνικού Δημοσίου Διαπραγματεύσιμα με τη Μέθοδο Εκφώνησης - Αντιφώνησης
- Ομόλογα Κρατικών Τραπεζών

**Ενότητα 6: Πρόσθετα Στοιχεία Ενημέρωσης**

- Πίνακας Μελών Χρηματιστηρίου Αθηνών και Μελών ΕΤ.ΕΚ.
- Πίνακας Μετοχών Υπό Ειδική Διαπραγμάτευση
- Γνωστοποιήσεις Συναλλαγών - Κατάλογος Υπόχρεων Προσώπων

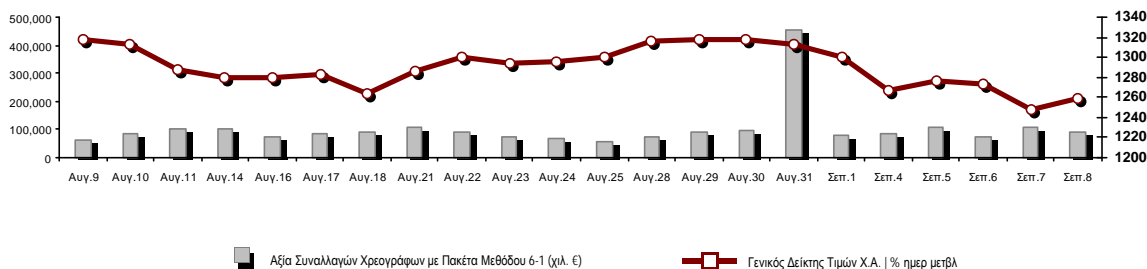
**Ενότητα 7: Αναλυτικά Στοιχεία Συναλλαγών Αγοράς Παραγώγων**

- Συμβόλαια Μελλοντικής Εκπλήρωσης σε Δείκτες
- Συμβόλαια Μελλοντικής Εκπλήρωσης σε Μετοχές
- Δικαιώματα Προαίρεσης σε Δείκτες
- Δικαιώματα Προαίρεσης σε Μετοχές
- Στοιχεία Συναλλαγών Προϊόντων Δανεισμού

**Παράρτημα Α: Κωδικοί και ονομασίες Κλάδων Οικονομικής Δραστηριότητας του Χρηματιστηρίου Αθηνών**

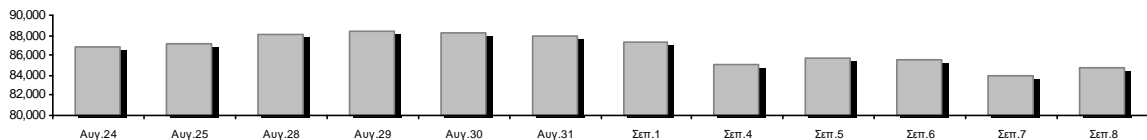
**Οι Αγορές Χρεογράφων Παραγώγων Δανεισμού**

**Γενικός Δείκτης Τιμών και Αξία Συναλλαγών Μετοχών και Παραγώγων**

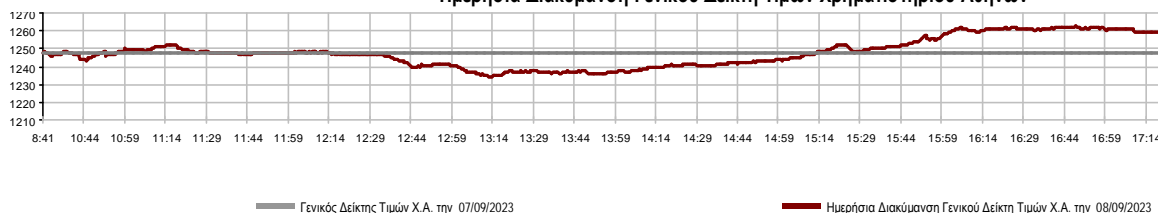


<b>Κεφαλαιοποίηση Χ.Α. (εκατ. €)**:</b>	84,697.44		<b>Συνολικές Ανοικτές Θέσεις σε Παράγωγα</b>	514,608
Ημερήσια μεταβολή: εκατ. €   %	771.16	0.92%	Ανοικτές θέσεις σε ΣΜΕ επί Δεικτών   % ημερ μετβλ	5,715 -3.46%
Μέση ετήσια Κεφ/ποίηση: εκατ. €   % Μετβλ. Μέση προηγ. έτος	79,097.00	25.43%	Ανοικτές θέσεις σε ΣΜΕ επί μετοχών   % ημερ μετβλ	505,777 -0.74%
<b>Γενικός Δείκτης Τιμών Χ.Α.   % ημερ μετβλ</b>	1,259.50	0.96%	Ανοικτές θέσεις σε Δικαιώματα επί Δεικτών   % ημερ μετβλ	1,896 -0.73%
<b>Κεφαλαιοποίηση Γενικού Δείκτη (εκατ. €)</b>	77,571.45		Ανοικτές θέσεις σε Δικαιώματα επί μετοχών   % ημερ μετβλ	1,220 5.81%
Ημερήσια μεταβολή (εκατ. €)	749.35			
<b>Αξία Συναλλαγών Χρεογράφων με Πακέτα Μεθόδου 6-1 (χιλ. €)</b>	92,789.06		<b>Πλήθος Συμβολαίων Παραγώγων:</b>	56,060
Ημερήσια μεταβολή: %	-15,149.62	-14.04%	Ημερήσια μεταβολή: τμχ   %	-25,387 -31.17%
Μέση Αξία Συν/γών ΥΙD: χιλ. €   % Μετβλ Μέση προηγ. έτος	105,510.93	46.03%	Μέσος Όγκος Συμβ. ΥΙD: % Μετβλ Μέσο προηγ. Έτος	43,459 26.51%
<b>Αξία Συναλλαγών Πακέτων Μεθόδου 6-1 (χιλ. €)</b>	8,160.86		<b>Πλήθος Πράξεων Παραγώγων:</b>	3,369
<b>Αξία Συναλλαγών Πακέτων Μεθόδου 6-2 &amp; 6-3 (χιλ. €)</b>	3.48		Ημερήσια μεταβολή: πλήθος   %	-769 -18.58%
<b>Αξία Συναλλαγών Ομολόγων (χιλ.€)</b>	589.81		Μέσο Πλήθος Πράξεων ΥΙD: % Μετβλ Μέσο προηγ. Έτος	2,320 12.93%
<b>Όγκος Συναλλαγών Χρεογράφων με Πακέτα Μεθόδου 6-1 (χιλ. Τμχ)</b>	25,361.73		<b>Συνολικές Ανοικτές Θέσεις σε Δανεισμό</b>	127,847
Ημερήσια μεταβολή: χιλ. τμχ   %	-4,606.01	-15.37%	Ημερήσια μεταβολή: τμχ   %	-109,354 -46.10%
Μέσος Όγκος Συν/γών ΥΙD: % Μετβλ Μέσο προηγ. Έτος	34,932.64	23.22%	<b>Πλήθος Συναλλαγών Δανεισμού (Πολυμερής/Διμερής)</b>	3,959
<b>Όγκος Συναλλαγών Πακέτων Μεθόδου 6-1 (χιλ. Τεμάχια)</b>	1,982.14		Ημερήσια μεταβολή: τμχ   %	3,959
<b>Όγκος Συναλλαγών Πακέτων Μεθόδου 6-2 &amp; 6-3 (χιλ. Τεμάχια)</b>	0.50		<b>Πλήθος Πολυμερών Συναλλαγών</b>	3,959
<b>Όγκος Συναλλαγών Ομολόγων</b>	617,000		<b>Πλήθος Διμερών Συναλλαγών</b>	0
<b>Πλήθος Πράξεων Χρεογράφων με Πακέτα Μεθόδου 6-1</b>	42,996		<b>Πλήθος Πράξεων Δανεισμού:</b>	15
Ημερήσια μεταβολή: πλήθος   %	-7,782	-15.33%	Ημερήσια μεταβολή: %	15
Μέσο Πλήθος Πράξεων ΥΙD: % Μετβλ Μέσο προηγ. Έτος	36,244	23.21%	<b>Πλήθος Πράξεων Πολυμερών Συναλλαγών</b>	15
<b>Πλήθος πακέτων Μεθόδου 6-1</b>	15		<b>Πλήθος Πράξεων Διμερών Συναλλαγών</b>	0
<b>Πλήθος πακέτων Μεθόδου 6-2 &amp; 6-3</b>	1			
<b>Πλήθος συναλλαγών Ομολόγων</b>	119			

**Κεφαλαιοποίηση Χ.Α. (εκατ. €)\*\***



**Ημερήσια Διακύμανση Γενικού Δείκτη Τιμών Χρηματιστηρίου Αθηνών**



**Χρηματιστηριακοί Δείκτες**

Όνομασία Δείκτη	08/09/2023	07/09/2023	Δ μον.	Δ %	Κατώτερη	Ανώτερη	Κατ.έτους	Ανωτ.έτους	Ετησ. μεταβ.
Γενικός Δείκτης Τιμών Χ.Α.	1,259.50 #	1,247.51	11.99	0.96%	1,234.02	1,262.50	929.79	1,351.68	35.46% #
Δείκτης ATHEX ESG	1,432.68 #	1,418.04	14.64	1.03%	1,402.48	1,438.44	1,057.52	1,541.00	35.46% #
FTSE/Χ.Α. Large Cap	3,053.25 #	3,022.17	31.08	1.03%	2,989.83	3,066.83	2,250.77	3,280.71	35.61% #
FTSE/Χ.Α. Mid Cap	2,060.88 #	2,037.76	23.12	1.13%	2,004.95	2,063.61	1,411.43	2,224.46	46.01% #
FTSE/Χ.Α. Υψηλής Μερισματικής Απόδοσης	3,843.44 #	3,812.88	30.56	0.80%	3,768.08	3,847.74	3,028.28	4,088.01	26.92% #
FTSE/Χ.Α. Διεθνούς Δραστηριοποίησης Plus	3,867.05 #	3,841.02	26.03	0.68%	3,794.64	3,875.89	2,616.09	4,115.43	47.82% #
FTSE/Χ.Α. Mid & Small Cap Θεμελιωδών Μεγεθών	5,512.61 #	5,483.23	29.38	0.54%	5,408.64	5,517.00	4,353.12	5,946.34	25.41% #
Δείκτης ATHEX Select Plus	4,444.64 #	4,403.20	41.44	0.94%	4,340.20	4,445.55	3,071.06	4,762.60	44.73% #
Δείκτης ATHEX Select	6,492.11 #	6,424.93	67.18	1.05%	6,312.00	6,502.08	4,343.88	7,125.71	49.45% #
FTSE/Χ.Α. Δείκτης Αγοράς	727.48 #	720.19	7.29	1.01%	712.76	730.49	539.21	780.89	34.88% #
Δείκτης Συνολικής Απόδοσης Γενικού Δείκτη Χ.Α.	2,276.87 #	2,255.19	21.68	0.96%	2,230.80	2,282.28	1,641.17	2,440.14	38.73% #
FTSE/Χ.Α. Large Cap Συνολικής Απόδοσης	5,000.33 #	4,949.43	50.90	1.03%			3,623.42	5,338.50	38.86% #
FTSE/Χ.Α. Mid Cap Συνολικής Απόδοσης	2,764.49 #	2,733.48	31.01	1.13%			1,881.61	2,956.50	48.81% #
Ελληνικός Δείκτης Mid & Small Cap	1,888.87 #	1,877.76	11.11	0.59%	1,849.68	1,889.71	1,365.14	2,011.62	38.36% #
FTSE/Χ.Α. Τράπεζες	992.88 #	971.62	21.26	2.19%	958.51	999.79	640.09	1,117.78	55.00% #
FTSE/Χ.Α. Χρηματοοικονομικές Υπηρεσίες	1,199.53 #	1,185.95	13.58	1.15%	1,141.47	1,210.65	672.72	1,514.55	75.01% #
FTSE/Χ.Α. Βιομηχανικά Προϊόντα & Υπηρεσίες	7,991.93 #	8,030.62	-38.69	-0.48%	7,859.55	8,046.54	4,603.86	8,651.06	72.30% #
FTSE/Χ.Α. Εμπόριο	1,211.01 #	1,163.21	47.80	4.11%	1,163.21	1,211.23	901.21	1,375.58	34.38% #
FTSE/Χ.Α. Ακίνητης Περιουσίας	4,265.32 #	4,233.73	31.59	0.75%	4,165.14	4,280.10	3,750.22	4,816.41	4.72% #
FTSE/Χ.Α. Καταναλωτικά Προϊόντα & Υπηρεσίες	15,452.90 #	15,322.80	130.10	0.85%	15,153.28	15,515.97	8,974.47	16,184.74	68.74% #
FTSE/Χ.Α. Τρόφιμα & Ποτά	9,731.74 #	9,686.70	45.04	0.46%	9,679.31	9,880.15	8,101.49	11,188.59	14.95% #
FTSE/Χ.Α. Πρώτες Ύλες	9,602.36 #	9,394.85	207.51	2.21%	9,273.32	9,631.86	6,463.31	10,590.89	47.97% #
FTSE/Χ.Α. Κατασκευές & Υλικά	4,333.32 #	4,324.60	8.72	0.20%	4,238.88	4,358.95	3,204.90	4,808.27	35.21% #
FTSE/Χ.Α. Ενέργεια	5,323.20 #	5,303.44	19.76	0.37%	5,232.82	5,329.45	4,780.16	5,856.79	5.83% #
FTSE/Χ.Α. Ταξίδια & Αναψυχή	2,988.96 #	2,953.86	35.10	1.19%	2,932.15	2,995.46	2,196.17	3,048.59	34.80% #
FTSE/Χ.Α. Τεχνολογία	3,015.70 #	3,002.41	13.29	0.44%	2,932.76	3,020.61	2,047.81	3,153.87	46.80% #
FTSE/Χ.Α. Τηλεπικοινωνίες	3,801.94 #	3,779.21	22.73	0.60%	3,753.52	3,857.58	3,511.53	4,415.99	-6.63% #
FTSE/Χ.Α. Υπηρεσίες Κοινής Ωφέλειας	5,427.32 #	5,395.82	31.50	0.58%	5,294.21	5,439.08	4,598.77	6,190.27	18.02% #
FTSE/Χ.Α. Υγεία	456.68 #	438.06	18.62	4.25%	432.71	457.56	387.42	504.88	9.02% #
FTSE/Χ.Α. Προσωπικά Προϊόντα	7,836.90 #	7,761.98	74.92	0.97%	7,715.15	7,857.64	6,441.87	8,386.11	18.63% #
Δείκτης Όλων των Μετοχών Χ.Α.	296.35 #	293.61	2.74	0.93%	296.35	296.35	231.11	314.56	28.71% #
MSCI GREECE REBASED	4,857.11 #	4,800.03	57.08	1.19%	4,738.16	4,874.94	4,125.04	5,209.29	---
Ελληνικός Δείκτης Εταιρικών Ομολόγων	125.23 #	125.24	-0.01	-0.01%			118.78	125.45	5.25% #
Ελληνικός Δείκτης Τιμών Εταιρικών Ομολόγων	88.51 #	88.53	-0.01	-0.02%			85.96	88.73	2.65% #

Σημείωση 1: Το κλείσιμο των Δεικτών FTSE/Μed 100, Ελληνικός Δείκτης Εταιρικών Ομολόγων και, Ελληνικός Δείκτης Τιμών Εταιρικών Ομολόγων αφορούν την συνεδρίαση της 06/09/2023.

Σημείωση 2: Ο Ελληνικός Δείκτης Mid & Small Cap είναι Customized δείκτης υπολογιζόμενος από το Χρηματιστήριο Αθηνών.

**Αναλυτικά Στοιχεία Συναλλαγών Αγοράς Χρεογράφων**

	Όλα τα Χρεόγραφα	Κύρια Αγορά	Επιτήρηση	Διαπραγματεύσιμα Αμοιβαία Κεφάλαια
<b>Σύνολα</b>	120	109	10	1
Ανοδικές / Καθοδικές / Σταθερές:	60 / 34 / 26	57 / 32 / 20	2 / 2 / 6	1 / 0 / 0
<b>Κεφαλαιοποίηση Χ.Α. (εκατ €) **</b>	84,697.44	84,291.90	405.53	
Μέση Ημερήσια Αξία Συν/γών (χιλ. €)	105,510.93	105,266.37	244.59	46.65
<b>Αξία Συναλλαγών</b>	92,792.54	92,377.23	409.24	6.06
Κύριος Πίνακας:	84,628.20	84,212.90	409.24	6.06
Προσυμφωνημένων Συναλλαγών 6_1_2_3:	8,164.34	8,164.34	0.00	0.00
Πίνακας Εκποιήσεων:	0.00	0.00	0.00	0.00
Πίνακας Ειδικών Όρων:	0.00	0.00	0.00	0.00
Μέσος Ημερήσιος Όγκος Συναλλαγών	34,932,639	33,945,015	992,210	1,635
<b>Όγκος Συναλλαγών</b>	25,362,233	24,426,711	935,321	201
Κύριος Πίνακας:	23,379,598	22,444,076	935,321	201
Προσυμφωνημένων Συναλλαγών 6_1_2_3:	1,982,635	1,982,635	0	0
Πίνακας Εκποιήσεων:	0	0	0	0
Πίνακας Ειδικών Όρων:	0	0	0	0
Μέσο Ημερήσιο Πλήθος Πράξεων	36,244	36,024	218	3
<b>Αριθμός Πράξεων</b>	42,997	42,820	175	2
Κύριος Πίνακας:	42,981	42,804	175	2
Προσυμφωνημένων Συναλλαγών 6_1_2_3:	16	16	0	0
Πίνακας Εκποιήσεων:	0	0	0	0
Πίνακας Ειδικών Όρων:	0	0	0	0

**Στοιχεία Συναλλαγών Κλάδων Χρηματιστηρίου Αθηνών & Χρηματοοικονομικών Προϊόντων (Δ.Α.Κ.)**

Κωδικός	Κλάδοι	Ανοδικές / Καθοδικές / Σταθερές	Αριθμός Πράξεων	Όγκος Συναλλαγών	Αξία Συναλλαγών	% στη Συνολική Αξία
12000	- Χρηματοοικονομικά Προϊόντα	1 / 0 / 0	2	201	6,060.56	0.01%
3510	- Ακίνητη Περιουσία	3 / 3 / 3	1,050	183,022	924,987.39	1.00%
3030	- Ασφάλειες	0 / 1 / 0	49	8,185	34,717.10	0.04%
5020	- Βιομηχανικά Προϊόντα & Υπηρεσίες	6 / 7 / 4	4,326	911,309	8,248,316.23	8.89%
4040	- Εμπόριο	3 / 2 / 1	513	96,288	349,926.05	0.38%
6010	- Ενέργεια	2 / 1 / 0	1,649	186,886	2,612,122.34	2.82%
4020	- Καταναλωτικά Προϊόντα & Υπηρεσίες	4 / 1 / 2	1,605	328,869	4,440,345.28	4.79%
5010	- Κατασκευές & Υλικά Κατασκευών	4 / 6 / 2	3,753	1,779,453	6,228,486.58	6.71%
4030	- Μέσα Ενημέρωσης	0 / 0 / 1	1	500	267.00	0.00%
4520	- Προσωπική Φροντίδα, Φάρμακα & Παντοπωλεία	1 / 0 / 2	156	44,035	108,638.94	0.12%
5510	- Πρώτες Ύλες	7 / 3 / 5	1,425	402,541	1,249,313.83	1.35%
4050	- Ταξίδια και Αναψυχή	2 / 2 / 2	3,917	1,216,233	9,037,245.25	9.74%
1010	- Τεχνολογία	5 / 6 / 0	1,897	459,946	1,601,420.24	1.73%
1510	- Τηλεπικοινωνίες	2 / 0 / 0	1,918	360,159	4,859,457.05	5.24%
3010	- Τράπεζες	6 / 0 / 0	14,519	17,188,478	38,504,608.59	41.50%
4510	- Τρόφιμα, Ποτά & Καπνοβιομηχανίες	4 / 0 / 3	224	38,577	550,666.19	0.59%
2010	- Υγεία	2 / 0 / 1	295	446,663	695,147.18	0.75%
6510	- Υπηρεσίες Κοινής Ωφέλειας	5 / 0 / 0	4,793	1,472,750	12,200,573.77	13.15%
3020	- Χρηματοοικονομικές Υπηρεσίες	3 / 2 / 0	905	238,138	1,140,236.84	1.23%

**Οι 10 Μετοχές με τη μεγαλύτερη Άνοδο & Πτώση**

**Κύρια Αγορά**

Μετοχές με τη μεγαλύτερη Θετική μεταβολή τιμής	Τιμή κλεισ.	Μεταβ.	Μετοχές με τη μεγαλύτερη Αρνητική μεταβολή τιμής	Τιμή κλεισ.	Μεταβ.
LANIPHARM (ΚΟ)	0.698	5.12% #	INTERΛΑΪΦ (ΚΟ)	4.26	-4.48% α
FOURLIS ΣΥΜΜΕΤΟΧΩΝ (ΚΟ)	4.325	4.47% #	MIG (ΚΟ)	3.9	-3.47% α
ΜΟΤΟΔΥΝΑΜΙΚΗ (ΚΟ)	3.18	4.26% #	ΕΚΤΕΡ (ΚΟ)	2.29	-2.97% α
ΕΛΒΑΛΧΑΛΚΟΡ (ΚΟ)	2.055	4.10% #	ΙΝΤΕΡΓΟΥΝΤ-ΞΥΛΕΜΠΟΡΙΑ (ΚΟ)	0.388	-1.77% α
ΕΘΝΙΚΗ ΤΡΑΠΕΖΑ (ΚΟ)	5.94	3.52% #	QUALITY & RELIABILITY (ΚΟ)	0.706	-1.67% α
ΕΛΑΣΤΡΟΝ (ΚΟ)	3.02	3.42% #	ΒΙΟΚΑΡΠΕΤ (ΚΟ)	2.76	-1.43% α
ΠΕΙΡΑΙΩΣ FINANCIAL HOLD (ΚΟ)	3.1	3.33% #	UNIBIOS (ΚΟ)	1.05	-1.41% α
ΙΑΤΡΙΚΟ ΑΘΗΝΩΝ (ΚΟ)	1.89	3.28% #	ΟΛΘ (ΚΟ)	23.9	-1.24% α
LOULIS FOOD (ΚΟ)	3.04	3.05% #	ΠΛΑΣΤΙΚΑ ΘΡΑΚΗΣ (ΚΟ)	4.6	-1.08% α
IDEAL HOLDINGS (ΚΟ)	5.12	3.02% #	QUEST ΣΥΜΜΕΤΟΧΩΝ (ΚΟ)	6.2	-0.96% α

Μετοχές με τη μεγαλύτερη Αξία Συναλλαγών	Αξία (χιλ. €)	Μεταβ.	Μετοχές με το μεγαλύτερο Όγκο Συναλλαγών	Όγκος	Μεταβ.
ΠΕΙΡΑΙΩΣ FINANCIAL HOLD (ΚΟ)	15,898.07	3.33% #	ALPHA ΥΠΗΡΕΣΙΩΝ ΣΥΜΜ (ΚΟ)	6,259,608	2.38% #
ALPHA ΥΠΗΡΕΣΙΩΝ ΣΥΜΜ (ΚΟ)	8,650.54	2.38% #	ΠΕΙΡΑΙΩΣ FINANCIAL HOLD (ΚΟ)	5,320,481	3.33% #
ΕΘΝΙΚΗ ΤΡΑΠΕΖΑ (ΚΟ)	7,448.60	3.52% #	EUROBANK HOLDINGS (ΚΟ)	4,336,046	0.27% #
ΔΕΗ (ΚΟ)	6,756.87	0.10% #	ΕΘΝΙΚΗ ΤΡΑΠΕΖΑ (ΚΟ)	1,268,368	3.52% #
ΟΠΑΠ (ΚΟ)	6,661.51	1.37% #	INTRAKAT (ΚΟ)	858,786	-0.33% α
EUROBANK HOLDINGS (ΚΟ)	6,442.76	0.27% #	ΔΕΗ (ΚΟ)	712,241	0.10% #
ΜΥΤΙΛΗΝΑΙΟΣ (ΚΟ)	6,020.36	-0.68% α	ΟΠΑΠ (ΚΟ)	411,291	1.37% #
ΟΤΕ (ΚΟ)	4,833.50	0.59% #	ΟΤΕ (ΚΟ)	356,903	0.59% #
JUMBO (ΚΟ)	4,153.88	0.95% #	ΑΔΜΗΕ ΣΥΜΜΕΤΟΧΩΝ Α.Ε. (ΚΟ)	314,380	2.30% #
ΤΕΡΝΑ ΕΝΕΡΓΕΙΑΚΗ (ΚΟ)	3,178.62	0.80% #	ΙΑΤΡΙΚΟ ΑΘΗΝΩΝ (ΚΟ)	255,087	3.28% #

Σημείωση: Απεικονίζονται οι Μετοχές που δεν ανήκουν στην Κατηγορία Επιτήρησης και πραγματοποιήσαν κατά τη διάρκεια της συνεδρίασης Αξία Συναλλαγών μεγαλύτερη από 10,000 Ευρώ.

## Αναλυτικά Στοιχεία Συναλλαγών Αγοράς Παραγώγων

	Αριθμός Πράξεων	Όγκος	Ανοικτές θέσεις
<b>Σ.Μ.Ε. σε Δείκτες</b>	299	1,876	5,715
FTSE/X.A. Τράπεζες	0	0	2,048
FTSE/X.A. Large Cap	295	1,676	3,464
MSCI GREECE REBASED	4	200	203
<b>Σ.Μ.Ε. σε Μετοχές</b>	3,034	54,005	505,777
ΑΔΜΗΕ ΣΥΜΜΕΤΟΧΩΝ Α.Ε. (ΚΟ)	69	2,369	18,524
ΑΕΡΟΠΟΡΙΑ ΑΙΓΑΙΟΥ (ΚΟ)	111	512	6,986
ΑΛΡΗΑ ΥΠΗΡΕΣΙΩΝ ΣΥΜΜ (ΚΟ)	481	29,904	216,480
ΑΥΤΟΗΕΛΛΑΣ (ΚΟ)	5	15	115
ΑΒΑΞ Α.Ε. (ΚΟ)	15	53	1,351
COCA-COLA HBC AG (ΚΟ)	21	82	644
CEENERGY HOLDINGS (ΚΑ)	19	145	5,781
ΕΛΛΑΚΤΩΡ (ΚΟ)	2	5	594
ΕΛΒΑΛΧΑΛΚΟΡ (ΚΟ)	44	175	2,137
EUROBANK HOLDINGS (ΚΟ)	80	2,441	48,827
ΕΥΔΑΠ (ΚΟ)	14	59	2,063
FOURLIS ΣΥΜΜΕΤΟΧΩΝ (ΚΟ)	24	55	758
ΓΕΚ ΤΕΡΝΑ (ΚΟ)	34	111	6,959
ΕΛΛΗΝ. ΧΡΗΜΑΤΙΣΤΗΡΙΑ-Χ.Α. (ΚΟ)	123	806	7,741
HELLENIQ ENERGY (ΚΟ)	167	495	1,444
INTRACOM HOLDINGS (ΚΟ)	132	524	5,943
INTRAKAT (ΚΟ)	123	826	6,215
JUMBO (ΚΟ)	14	40	235
LAMDA DEVELOPMENT(ΚΟ)	54	184	5,339
MIG (ΚΟ)	13	65	80
ΜΟΤΟΡ ΟΪΛ (ΚΟ)	40	103	1,312
ΜΥΤΙΛΗΝΑΙΟΣ (ΚΟ)	108	254	4,555
ΕΘΝΙΚΗ ΤΡΑΠΕΖΑ (ΚΟ)	236	2,376	18,773
ΟΠΑΠ (ΚΟ)	17	78	2,914
ΟΤΕ (ΚΟ)	118	531	11,103
ΟΛΠ (ΚΟ)	0	0	294
ΠΕΙΡΑΙΩΣ FINANCIAL HOLD (ΚΟ)	423	8,303	76,791
ΔΕΗ (ΚΟ)	336	2,577	29,428
QUEST ΣΥΜΜΕΤΟΧΩΝ (ΚΟ)	7	8	208
ΤΕΡΝΑ ΕΝΕΡΓΕΙΑΚΗ (ΚΟ)	142	722	16,549
TITAN CEMENT (ΚΑ)	8	15	631
VIOTALCO SA/NV (ΚΑ)	54	172	5,003
<b>Δικαιώματα σε Δείκτες</b>	30	149	1,896
FTSE/X.A. Large Cap	30	149	1,896
<b>Δικαιώματα σε Μετοχές</b>	6	30	1,220
ΑΛΡΗΑ ΥΠΗΡΕΣΙΩΝ ΣΥΜΜ (ΚΟ)	0	0	14
ΕΘΝΙΚΗ ΤΡΑΠΕΖΑ (ΚΟ)	0	0	324
ΟΠΑΠ (ΚΟ)	0	0	187
ΟΤΕ (ΚΟ)	1	5	95
ΠΕΙΡΑΙΩΣ FINANCIAL HOLD (ΚΟ)	0	0	8
ΔΕΗ (ΚΟ)	5	25	592
<b>Συνολική Δραστηριότητα</b>	3,369	56,060	514,608



Πληθος Χρεογράφων	Ονομ. Αξία	Μερίσματα [1]			Ημερ. Τελευτ. Αποκοπής Μέρημα [2]	Αποκοπή Δικαίωμα	Σημ. Χρεόγραφα	Τιμή κλεισίματος	% μεταβ.	Προηγ. Κλείσιμο-ημ/νία	Άνοιγμα	Κατωτ Τιμή	Ανωτ Τιμή	Τελ Σταθμ Τιμή	Τελευταία ζήτηση [7]	Τελευταία προσφορά [7]	Ρ/Ε μετά φ. Χρήσιμ	Όγκος	Πράξεις	Αξία Συναλλαγών[8]	Χ.Α. Εταιρείας (χιλ. €) [3,5]	Χαμηλό έτους	Υψηλό έτους	Κλάδος [4]					
		2020	2021	2022																									
2,348,908,567	0.290	---	---	---	07/04/2008	18/04/2017	---	ALPHA ΥΠΗΡΕΣΙΩΝ ΣΥΜΜ (ΚΟ)	1.397	2.38	P	1.3645	07/09/2023	1.375	1.351	1.4115	1.397	1.382	2981@1.40	67@1.40	---	---	6,259,608	4,066	8,650,544.35	3,281,425.27	1.0015	1.682	30101010
36,353,868	1.00	---	---	(0.025)	10/07/2023	21/08/2023	---	AUSTRIACARD (ΚΑ)	6.8	0.74	P	6.75	07/09/2023	6.65	6.55	6.8	6.8	6.709	100@6.70	557@6.80	---	---	9,700	100	65,077.45	247,206.30	5.2	7.7	10101010
48,624,764	0.080	0.23	0.46	0.65	24/04/2023	05/12/2022	---	AUTOHELLAS (ΚΟ)	13.84	-0.29	E	13.88	07/09/2023	13.78	13.44	13.84	13.84	13.607	3345@13.58	867@13.84	---	---	15,060	208	204,921.72	672,966.73	10.06	14.76	40201040
190,162,681	---	---	---	0.05	19/06/2023	07/12/2016	---	CENERGY HOLDINGS (ΚΑ)	7.02	1.74	P	6.9	07/09/2023	6.9	6.81	7.02	7.02	6.905	434@6.99	18@7.02	---	---	220,311	870	1,521,211.07	1,334,942.02	3.015	7.4	50202010
372,553,049	6.70	0.64	0.71	0.78	25/05/2023	29/04/2013	---	COCA-COLA HBC AG (ΚΟ)	25.94	0.47	P	25.82	07/09/2023	25.8	25.8	26.34	25.94	26.086	46@25.94	3@26.01	---	---	15,021	129	391,838.09	9,664,026.09	21.54	29.91	45101020
3,710,677,508	0.220	---	---	---	02/05/2008	20/05/2019	---	EUROBANK HOLDINGS (ΚΟ)	1.494	0.27	P	1.49	07/09/2023	1.49	1.465	1.5	1.494	1.486	7998@1.49	7223@1.50	---	---	4,336,046	2,867	6,442,757.92	5,543,752.20	1.0495	1.72	30101010
52,131,944	1.00	---	0.1102	0.11	29/06/2023	23/07/2019	---	FOURLIS ΣΥΜΜΕΤΟΧΩΝ (ΚΟ)	4.325	4.47	P	4.14	07/09/2023	4.18	4.14	4.345	4.325	4.24	242@4.30	250@4.34	---	---	67,240	382	285,108.50	225,470.66	3.26	5	40401010
305,635,185	2.18	0.1	0.1	0.3	28/06/2023	01/10/2003	---	HELLENIO ENERGY (ΚΟ)	7.66	-0.65	E	7.71	07/09/2023	7.77	7.55	7.77	7.66	7.642	1073@7.66	9@7.68	---	---	107,592	601	822,179.16	2,341,165.52	6.93	8.68	60101020
83,600,000	0.760	---	---	---	03/07/2007	17/07/2023	---	INTRACOM HOLDINGS (ΚΟ)	2.13	-0.23	E	2.135	07/09/2023	2.11	2.065	2.16	2.13	2.103	1074@2.12	30@2.15	---	---	205,241	469	431,633.00	178,068.00	1.678	2.39	10101010
160,523,985	0.300	---	---	---	12/08/2008	30/12/2022	---	INTRAKAT (ΚΟ)	3.04	-0.33	E	3.05	07/09/2023	3.055	2.935	3.055	3.04	2.991	5250@3.03	2365@3.05	---	---	858,786	597	2,568,502.37	487,992.91	1.366	3.31	50101010
136,059,759	0.880	0.77	0.77	0.322	23/08/2023	05/03/2014	---	JUMBO (ΚΟ)	27.7	0.95	P	27.44	07/09/2023	27.5	27.16	27.88	27.7	27.675	187@27.70	170@27.72	---	---	150,096	1,199	4,153,879.82	3,768,855.32	15.61	29.2	40203045
176,736,715	0.300	---	---	---	30/05/2007	27/11/2019	---	LAMDA DEVELOPMENT(ΚΟ)	6.39	0.95	P	6.33	07/09/2023	6.3	6.2	6.42	6.39	6.328	67@6.39	2988@6.39	---	---	109,993	777	696,039.70	1,129,347.61	5.505	7.42	35101010
24,377,795	0.230	---	---	0.04	03/07/2023	08/06/2022	---	PROFILE (ΚΟ)	4.46	0.91	P	4.42	07/09/2023	4.41	4.25	4.46	4.46	4.368	20@4.45	102@4.46	---	---	20,931	140	91,424.66	108,724.97	2.575	4.96	10101010
107,222,688	0.440	---	(0.5667)	0.2	20/06/2023	16/03/2022	---	QUEST ΣΥΜΜΕΤΟΧΩΝ (ΚΟ)	6.2	-0.96	E	6.26	07/09/2023	6.12	6.08	6.22	6.2	6.156	763@6.17	441@6.20	---	---	37,338	184	229,847.00	664,780.67	4.655	6.73	10101010
78,325,475	---	---	---	0.6	28/06/2023	23/07/2019	---	TITAN CEMENT (ΚΑ)	17.84	0.68	P	17.72	07/09/2023	17.72	17.42	17.86	17.84	17.676	33@17.82	28@17.86	---	---	34,081	462	602,420.94	1,397,326.47	12.04	19.44	50101030
259,189,761	---	0.02	0.1	0.12	19/06/2023	26/02/2016	---	VIOHALCO SANN (ΚΑ)	6.45	1.58	P	6.35	07/09/2023	6.3	6.25	6.47	6.45	6.347	729@6.44	3@6.46	---	---	97,942	522	621,598.06	1,671,773.96	3.995	7.13	55102015
144,321,516	0.300	---	---	0.07	19/06/2023	22/01/2020	---	ΑΒΑΞ Α.Ε. (ΚΟ)	1.34	---	~	1.34	07/09/2023	1.344	1.26	1.356	1.34	1.309	2500@1.33	3944@1.34	---	---	225,483	513	295,120.86	193,390.83	0.748	1.786	50101010
232,000,000	2.12	0.1069	0.0854	0.0682	29/08/2022	19/06/2017	---	ΑΔΜΗΕ ΣΥΜΜΕΤΟΧΩΝ Α.Ε. (ΚΟ)	2.225	2.30	P	2.175	07/09/2023	2.14	2.14	2.23	2.225	2.17	6900@2.21	10791@2.23	17.74	2022	314,380	504	682,252.95	516,200.00	1.64	2.52	65101015
90,167,100	0.500	---	---	---	03/06/2019	24/05/2021	---	ΑΕΡΟΠΟΡΙΑ ΑΙΓΑΙΟΥ (ΚΟ)	12.62	---	~	12.62	07/09/2023	12.8	12.34	12.82	12.62	12.624	805@12.60	85@12.68	---	---	154,702	1,002	1,952,926.76	1,137,908.80	5.27	13.8	40501010
103,423,291	0.570	---	---	---	01/08/2011	23/08/2023	---	ΓΕΚ ΤΕΡΝΑ (ΚΟ)	12.5	0.16	P	12.48	07/09/2023	12.5	12.32	12.76	12.5	12.529	241@12.48	5@12.62	---	---	152,214	965	1,907,157.06	1,292,791.14	10.42	14.84	50101010
382,000,000	2.48	---	---	---	20/07/2015	12/12/2001	---	ΔΕΗ (ΚΟ)	9.625	0.10	P	9.615	07/09/2023	9.65	9.285	9.685	9.625	9.487	493@9.62	5@9.63	---	---	712,241	2,637	6,756,870.69	3,676,750.00	6.6	11.22	65101015
914,715,153	1.00	---	---	---	16/05/2008	29/08/2018	---	ΕΘΝΙΚΗ ΤΡΑΠΕΖΑ (ΚΟ)	5.94	3.52	P	5.738	07/09/2023	5.738	5.698	6.12	5.94	5.873	5@5.94	2075@5.95	---	---	1,268,368	2,761	7,448,602.91	5,433,408.01	3.746	6.514	30101010
375,241,586	0.390	0.01	0.03	0.06	26/06/2023	14/07/2006	---	ΕΒΑΛΧΑΛΚΟΡ (ΚΟ)	2.055	4.10	P	1.974	07/09/2023	1.938	1.938	2.065	2.055	2.006	800@2.04	1400@2.06	---	---	216,745	539	434,704.01	771,121.46	1.52	2.39	55102015
348,192,005	0.040	---	---	---	05/07/2011	16/07/2021	---	ΕΛΛΑΚΤΩΡ (ΚΟ)	2.19	-0.46	E	2.2	07/09/2023	2.245	2.1	2.245	2.19	2.157	86@2.17	500@2.20	---	---	130,890	366	282,322.99	762,540.49	1.706	2.7	50101010
60,348,000	0.420	0.07	0.1515	0.1565	14/06/2023	04/08/2021	---	ΕΛΛΗΝ. ΧΡΗΜΑΤΙΣΤΗΡΙΑ-Χ.Α. (ΚΟ)	4.855	1.15	P	4.8	07/09/2023	4.775	4.62	4.9	4.855	4.759	220@4.85	39@4.86	---	---	228,257	786	1,086,236.78	292,989.54	3.09	6.13	30202015
106,500,000	0.600	---	0.28	---	05/09/2022	13/09/2021	---	ΕΥΔΑΠ (ΚΟ)	6.42	1.91	P	6.3	07/09/2023	6.39	6.33	6.44	6.42	6.371	50@6.41	510@6.45	---	---	245,702	370	1,565,421.94	683,730.00	6.06	7.34	65102030
110,782,980	0.750	---	0.9054	1.6299	26/06/2023	04/11/2013	---	ΜΟΤΟΡ ΟΪΛ (ΚΟ)	23.42	0.69	P	23.26	07/09/2023	23.04	22.82	23.42	23.42	23.173	22@23.38	115@23.42	---	---	77,054	1,034	1,785,558.86	2,594,537.39	20.84	25.82	60101020
142,891,161	0.970	0.378	0.4341	1.24	27/06/2023	07/07/2017	---	ΜΥΤΙΛΗΝΑΙΟΣ (ΚΟ)	35.16	-0.68	E	35.4	07/09/2023	35.18	34.6	35.48	35.16	35.059	186@35.14	82@35.30	---	---	171,719	2,265	6,020,359.96	5,024,053.22	19.94	38.3	50203000
370,062,741	0.300	0.55	0.6	1	06/06/2023	19/06/2023	---	ΟΠΑΠ (ΚΟ)	16.31	1.37	P	16.09	07/09/2023	16.09	16	16.37	16.31	16.197	100@16.26	554@16.32	---	---	411,291	2,782	6,661,510.55	6,035,723.31	13.0232	16.9242	40501020
426,247,547	2.83	0.6879	0.8231	0.5888	05/07/2023	18/06/1998	---	ΟΤΕ (ΚΟ)	13.59	0.59	P	13.51	07/09/2023	13.48	13.42	13.79	13.59	13.543	2561@13.59	208@13.70	---	---	356,903	1,888	4,833,497.85	5,792,704.16	12.57	15.81	15102015
1,250,367,223	0.930	---	---	---	16/05/2008	14/04/2021	---	ΠΕΙΡΑΙΩΣ FINANCIAL HOLD (ΚΟ)	3.1	3.33	P	3	07/09/2023	3	2.892	3.1	3.1	2.988	1105@3.09	1050@3.10	---	---	5,320,481	4,755	15,898,074.07	3,876,138.39	1.43	3.596	30101010
66,850,563	0.780	0.2239	0.1493	0.1495	09/05/2023	13/06/2018	---	ΣΑΡΑΝΤΗΣ ΓΡ. (ΚΟ)	7.88	1.03	P	7.8	07/09/2023	7.8	7.75	7.9	7.88	7.812	112@7.81	78@7.90	---	---	10,053	112	78,530.98	526,782.44	6.39	8.46	45201020
118,105,090	0.300	0.3407	0.3411	0.3798	26/06/2023	05/03/2020	---	ΤΕΡΝΑ ΕΝΕΡΓΕΙΑΚΗ (ΚΟ)	16.3	0.80	P	16.17	07/09/2023	16.35	16.19	16.46	16.3	16.286	976@16.28	3@16.41	---	---	195,178	1,236	3,178,619.15	1,925,112.97	15.92	21.34	65101010

Κύρια Αγορά - Μέσης Συναλλακτικής Δραστηριότητας

Ημερήσιο Δελτίο Τιμών

Έτος: 144 Αύξων Αριθμός Συνεδρίασης: 171

Ενότητα 2: Αναλυτικά Στοιχεία Συναλλαγών Χρεογράφων

Παρασκευή, 8 Σεπτεμβρίου, 2023

Πληθος Χρεογράφων	Ονομ. Αξία	Μερίσματα [1]			Ημερ. Τελευτ. Αποκοπή		Σημ.	Χρεόγραφο	Τιμή κλεισίματος	% μεταβ.	Προηγ. Κλεισίμο- ημ/τία	Άνοιγμα	Κατωτ Τιμή	Ανωτ Τιμή	Τελ Σταθμ Τιμή	Τελευταία ζήτηση [7]	Τελευταία προσφορά [7]	Ρ/Ε μετά φ. Χρήστ	Όγκος	Πράξεις	Αξία Συναλλαγών[8]	Χ.Α. Εταιρείας (χιλ. €) [3,5]	Χαμηλό έτους	Υψηλό έτους	Κλάδος [4]				
		2020	2021	2022	Μέρισμα [2]	Δικαιώμα																							
151,654,947	0.040	---	---	---	01/07/2008	21/02/2020	---	AVE (ΚΟ)	0.534	---	0.534	07/09/2023	0.534	0.534	0.534	0.534	5@0.530	9477@0.540	---	---	500	1	267.00	80,983.74	0.506	0.586	40301010		
35,764,593	2.10	0.06	0.075	0.1046	02/05/2023	25/11/2019	---	BRIQ PROPERTIES (ΚΟ)	1.945	-0.26	€	1.95	07/09/2023	1.95	1.94	1.95	1.945	1.947	100@1.94	157@1.95	---	---	26,092	49	50,813.40	69,562.13	1.9	2.11	35102030
101,123,806	0.360	---	---	---	22/07/2010	28/06/2011	---	CENTRIC ΣΥΜΜΕΤΟΧΩΝ (ΚΟ)	0.373	2.19	ρ	0.365	07/09/2023	0.363	0.353	0.374	0.373	0.365	1000@0.371	913@0.375	---	---	131,647	108	48,076.10	37,719.18	0.263	0.457	40203040
784,500	10.00	---	0.3	---	24/05/2022	31/07/2018	---	CNL CAPITAL (ΚΟ)	6.65	0.76	ρ	6.6	07/09/2023	6.65	6.6	6.65	6.65	6.601	1000@6.00	149@6.65	-(6)-	2022	153	4	1,009.95	5,216.93	5	8	30202010
10,365,100	0.300	---	---	---	06/10/2005	13/02/2002	---	CPI (ΚΟ)	0.644	-0.31	€	0.646	07/09/2023	0.616	0.614	0.658	0.644	0.633	140@0.632	500@0.654	---	---	22,294	93	14,101.64	6,675.12	0.548	0.892	10102030
18,680,300	0.050	---	---	---	06/07/2022	---	---	DIMAND (ΚΟ)	11.9	0.42	ρ	11.85	07/09/2023	11.9	11.8	12	11.9	11.885	25@11.75	105@11.90	---	---	8,663	87	102,959.15	222,295.57	11	14.9	35101010
54,200,000	0.075	---	0.035	0.074	18/07/2023	23/11/2021	---	EPSILON NET (ΚΟ)	11.42	0.18	ρ	11.4	07/09/2023	11.4	11.06	11.46	11.42	11.332	40@11.32	3000@11.46	---	---	33,472	421	379,292.86	618,964.00	6.2	11.78	10101015
40,134,921	0.400	---	---	---	30/08/1993	26/06/2023	---	IDEAL HOLDINGS (ΚΟ)	5.12	3.02	ρ	4.97	07/09/2023	4.94	4.89	5.12	5.12	4.989	190@5.08	175@5.12	---	---	43,879	182	218,896.61	205,490.80	3.38	5.72	10102030
167,868,482	0.300	---	---	---	20/08/2007	28/11/2022	---	LAVIPHARM (ΚΟ)	0.698	5.12	ρ	0.664	07/09/2023	0.664	0.658	0.7	0.698	0.673	524@0.694	2483@0.698	---	---	176,012	133	118,479.36	117,172.20	0.366	0.78	20103015
4,740,000	0.860	---	---	---	14/03/2003	---	---	LOGISMOS (ΚΟ)	1.32	-0.75	€	1.33	07/09/2023	1.2	1.13	1.32	1.32	1.219	3@1.31	1470@1.32	-(6)-	2022	5,350	45	6,522.27	6,256.80	0.91	1.41	10101015
17,120,280	0.940	0.06	0.06	---	27/06/2022	26/06/2023	---	LOULIS FOOD (ΚΟ)	3.04	3.05	ρ	2.95	07/09/2023	3	2.95	3.04	3.04	2.98	500@2.97	1205@3.05	---	---	14,573	42	43,421.54	52,045.65	2.38	3.7	45102020
4,419,616	1.58	---	---	0.1531	10/07/2023	04/03/2015	---	MEDICON ΕΛΛΑΣ (ΚΟ)	3.6	---	ρ	3.6	07/09/2023	3.49	3.47	3.6	3.6	3.53	43@3.57	144@3.60	---	---	15,564	110	54,947.79	15,910.62	3.4	4.4	20102010
468,700	2.24	3.42	---	---	03/05/2022	21/05/2004	---	MERMEREN KOMB. A.D. PR. (ΕΛΠ)	45.8	---	ρ	45.8	07/09/2023	---	---	---	---	---	55@38.20	50@45.60	1.53	2022	---	---	---	21,466.46	31	59	55102000
10,500,000	0.950	---	---	---	24/06/2008	21/07/2023	---	MEVACO (ΚΟ)	3.8	-2.06	€	3.88	07/09/2023	3.72	3.72	3.86	3.86	3.77	2@3.78	29@3.86	12.60	2022	2,037	22	7,678.52	39,900.00	2.52	4.22	55102015
31,317,025	0.400	---	---	---	26/04/2007	10/05/2023	---	MIG (ΚΟ)	3.9	-3.47	€	4.04	07/09/2023	3.985	3.885	4.055	3.9	3.957	134@3.89	450@4.02	---	---	4,943	47	19,557.27	122,136.40	0.987	8.4	30202000
87,127,162	0.500	---	---	---	08/06/2023	28/07/2021	---	PREMIA (ΚΟ)	1.238	0.16	ρ	1.236	07/09/2023	1.23	1.216	1.26	1.238	1.232	700@1.22	1779@1.24	---	---	25,130	88	30,972.65	107,863.43	1.07	1.41	35102000
27,345,120	0.280	---	---	---	18/07/2005	26/02/2014	---	QUALITY & RELIABILITY (ΚΟ)	0.706	-1.67	€	0.718	07/09/2023	0.722	0.68	0.722	0.706	0.703	600@0.692	989@0.708	---	---	56,465	141	39,691.33	19,305.65	0.465	0.824	10101010
6,456,530	1.08	0.0804	0.12	0.1314	17/07/2023	02/08/2010	---	SPACE HELLAS (ΚΟ)	8.1	2.02	ρ	7.94	07/09/2023	8	7.72	8.16	8.12	7.973	50@8.08	210@8.12	---	---	3,256	30	25,959.20	52,297.89	5.58	10	15101010
17,190,046	0.290	---	---	---	16/11/1992	30/11/2022	---	UNIBIOS (ΚΟ)	1.05	-1.41	€	1.065	07/09/2023	1.05	1.015	1.08	1.05	1.049	50@1.04	442@1.08	---	---	59,202	132	62,119.60	18,049.55	0.528	1.31	50204000
32,413,681	0.370	---	---	---	15/07/2009	11/05/2000	---	ΑΛΟΥΜΥΛΑ (ΚΟ)	3.39	0.89	ρ	3.36	07/09/2023	3.36	3.25	3.4	3.39	3.325	15@3.38	95@3.39	---	---	32,596	111	108,366.29	109,882.38	1.986	4.26	55102035
3,534,269	3.44	(0.4452)	0.8907	---	22/05/2023	19/07/2022	---	ΑΝΔΡΟΜΕΔΑ ΑΕΞ (ΚΟ)	7.08	0.59	ρ	7.04	07/09/2023	7.04	6.9	7.1	7.08	7.017	50@6.90	514@7.08	---	2022	3,785	48	26,557.84	25,022.62	5.9	7.4	30204000
18,810,000	0.400	---	---	---	08/07/2010	14/11/2007	---	ΒΑΡΒΕΡΗΣ Ν. - MODA ΒΑΓΝΟ (ΚΟ)	0.765	-3.77	€	0.795	07/09/2023	0.795	0.76	0.795	0.765	0.773	1432@0.765	900@0.780	---	---	8,846	14	6,837.25	14,389.65	0.6	0.83	40401025
23,986,500	1.04	---	---	---	26/06/2009	28/08/2023	---	ΒΙΟΚΑΡΠΕΤ (ΚΟ)	2.76	-1.43	€	2.8	07/09/2023	2.79	2.68	2.79	2.76	2.731	330@2.71	180@2.76	---	---	6,170	27	16,848.28	66,202.74	1.5	3.47	50101035
6,325,000	0.600	---	0.19	0.153	03/07/2023	17/02/2014	---	ΒΟΓΙΑΤΖΟΓΛΟΥ (ΚΟ)	2.38	2.59	ρ	2.32	07/09/2023	2.4	2.38	2.4	2.38	2.395	16@2.38	697@2.40	---	---	688	7	1,647.50	15,053.50	1.97	2.8	50205010
24,060,000	0.300	0.035	0.055	0.075	25/04/2023	01/07/2019	---	ΓΕΝΙΚΗ ΕΜΠΟΡΙΟΥ (ΚΟ)	1.725	-0.29	€	1.73	07/09/2023	1.68	1.63	1.73	1.725	1.663	250@1.68	44@1.73	10.67	2022	22,633	72	37,630.58	41,503.50	1.175	2.11	50205010
15,878,748	0.480	---	---	---	10/07/2006	22/03/2004	---	ΔΟΜΙΚΗ ΚΡΗΤΗΣ (ΚΟ)	3	-0.66	€	3.02	07/09/2023	3	2.88	3.1	3	2.944	443@2.94	3099@3.00	---	---	44,394	152	130,703.80	47,636.24	0.71	3.52	50101010
34,720,000	0.310	---	---	---	16/06/2010	01/08/2007	---	ΔΡΟΜΕΑΣ (ΚΟ)	0.367	1.94	ρ	0.36	07/09/2023	0.352	0.349	0.369	0.367	0.354	5200@0.356	200@0.367	---	---	21,510	21	7,611.68	12,742.24	0.3	0.45	40202015
13,673,200	0.880	---	---	---	18/07/2008	26/07/2001	---	ΕΒΡΟΦΑΡΜΑ (ΚΟ)	0.945	0.53	ρ	0.94	07/09/2023	0.96	0.94	0.97	0.96	0.963	320@0.935	20@0.955	---	---	645	7	621.20	12,921.17	0.684	1.14	45102020
11,250,000	0.520	---	0.0405	0.08	07/08/2023	09/11/2015	---	ΕΚΤΕΡ (ΚΟ)	2.29	-2.97	€	2.36	07/09/2023	2.3	2.23	2.4	2.29	2.301	5100@2.28	1000@2.32	---	---	131,358	416	302,298.79	25,762.50	1.33	3.34	50101010
18,410,839	1.00	0.027	0.262	0.202	23/08/2023	10/09/2010	---	ΕΛΑΣΤΡΟΝ (ΚΟ)	3.02	3.42	ρ	2.92	07/09/2023	2.95	2.85	3.04	3.02	2.944	400@3.00	259@3.02	---	---	12,282	90	36,161.95	55,600.73	2.21	3.82	55102010
60,295,607	0.240	---	---	---	09/07/2007	01/07/2021	---	ΕΛΓΕΚΑ (ΚΟ)	0.566	---	ρ	0.566	07/09/2023	0.566	0.566	0.566	0.566	0.5665	1381@0.566	670@0.598	---	---	27,550	6	15,593.30	34,127.31	0.38	0.6	45201010
23,828,130	0.500	---	0.0737	---	18/07/2022	17/02/2009	---	ΕΛΙΝΟΙΑ (ΚΟ)	2.55	---	ρ	2.55	07/09/2023	---	---	---	---	---	100@2.42	470@2.53	---	---	---	---	---	60,761.73	1.82	2.83	60101020
19,864,886	5.60	0.672	0.672	0.672	20/04/2023	02/07/2008	---	ΕΛΛΑΔΟΣ ΤΡΑΠΕΖΑ (ΚΟ)	16.75	0.90	ρ	16.6	07/09/2023	16.5	16.5	16.95	16.75	16.787	156@16.60	3@16.80	---	---	3,529	59	59,240.30	332,736.84	15.55	18	30101010
26,730,187	0.520	0.08	0.1	0.12	29/06/2023	01/08/2017	---	ΕΛΤΟΝ (ΚΟ)	2.58	0.78	ρ	2.56	07/09/2023	2.54	2.5	2.58	2.58	2.547	500@2.57	476@2.58	---	---	24,058	95	61,267.87	68,963.88	2.08	2.92	50205010
30,000,000	0.050	0.06	0.09	0.1	09/06/2023	11/06/2020	---	ΕΝΤΕΡΣΦΟΤ (ΚΟ)	5.86	1.74	ρ	5.76	07/09/2023	5.76	5.66	5.92	5.86	5.797	250@5.80	379@5.86	---	---	20,346	100	117,941.12				

Ημερήσιο Δελτίο Τιμών

Έτος: 144 Αύξων Αριθμός Συνεδρίασης: 171

Ενότητα 2: Αναλυτικά Στοιχεία Συναλλαγών Χρεογράφων

Παρασκευή, 8 Σεπτεμβρίου, 2023

Πληθος Χρεογράφων	Ονομ. Αξία	Μερίσματα [1]			Ημερ.Τελευτ.Αποκοπή		Σημ.	Χρεόγραφο	Τιμή κλεισίματος	% μεταβ.	Προηγ. Κλείσιμο-ημ/νία	Άνοιγμα	Κατωτ Τιμή	Ανωτ Τιμή	Τελ Σταθμ Τιμή	Τελευταία ζήτηση [7]	Τελευταία προσφορά [7]	Ρ/Ε μετά φ. Χρήστ	Όγκος	Πράξεις	Αξία Συναλλαγών[8]	Χ.Α. Εταιρείας (χιλ. €) [3,5]	Χαμηλό έτους	Υψηλό έτους	Κλάδος [4]				
		2020	2021	2022	Μέρισμα [2]	Δικαιώμα																							
8,226,132	0.450	---	---	0.02	17/07/2023	13/10/2014	---	ΙΛΥΔΑ (ΚΟ)	1.445	-0.34	€	1.45	07/09/2023	1.41	1.385	1.45	1.445	1.418	100@1.43	700@1.45	9.25	2022	4,930	22	6,992.30	11,886.76	1.055	1.92	10101015
2,566,836	0.440	---	0.016	0.016	03/07/2023	09/01/2007	---	ΙΝΤΕΡΓΟΥΝΤ-ΞΥΛΕΜΠΟΡΙΑ (ΠΟ)	0.396	---	γ	0.396	07/09/2023	---	---	---	---	---	900@0.362	140@0.406	---	---	---	---	---	14,591.20	0.192	0.5	50101020
34,986,430	0.440	---	---	---	25/07/2008	23/02/2010	---	ΙΝΤΕΡΓΟΥΝΤ-ΞΥΛΕΜΠΟΡΙΑ (ΚΟ)	0.388	-1.77	€	0.395	07/09/2023	0.392	0.384	0.398	0.388	0.392	3240@0.388	3700@0.397	---	---	60,868	50	23,869.20	14,591.20	0.1975	0.49	50101020
18,567,912	0.590	0.12	0.24	---	05/07/2023	26/01/2021	---	ΙΝΤΕΡΛΑΪΦ (ΚΟ)	4.26	-4.48	€	4.46	07/09/2023	4.4	4.18	4.4	4.26	4.242	367@4.26	64@4.33	---	2022	8,185	49	34,717.10	79,099.31	3.47	4.95	30302025
8,424,900	0.500	---	---	---	12/07/2010	04/07/2019	---	ΙΝΤΕΡΤΕΚ (ΚΟ)	1.405	-4.75	€	1.475	07/09/2023	1.435	1.405	1.49	1.405	1.416	3501@1.39	500@1.45	24.26	2022	6,371	79	9,024.02	11,836.98	0.92	1.72	50205010
19,804,134	0.150	---	---	---	01/07/2004	06/11/2017	---	ΚΕΚΡΩΦ (ΚΟ)	1.14	-1.30	€	1.155	07/09/2023	1.125	1.125	1.18	1.14	1.142	343@1.14	468@1.18	2.17	2022	1,399	13	1,597.68	22,576.71	0.903	1.4	35101010
40,219,218	0.260	---	---	---	29/08/2022	10/06/2019	---	ΚΛΟΥΚΙΝΑΣ - ΛΑΠΠΑΣ (ΚΟ)	1.2	0.84	ρ	1.19	07/09/2023	1.205	1.17	1.22	1.2	1.196	1200@1.18	1859@1.20	---	---	32,629	56	39,035.82	48,263.06	0.5	1.265	50101010
11,510,102	0.890	---	---	---	24/06/2005	06/10/1999	---	ΚΩΔΣΤΡΓΙΑ ΝΑΥΠΑΚΤΟΥ (ΚΟ)	1.14	---	γ	1.14	07/09/2023	1.13	1.11	1.16	1.14	1.128	1075@1.11	190@1.14	---	---	7,569	22	8,541.28	13,121.52	0.91	1.31	55101020
21,224,340	0.420	0.0035	0.02	---	06/09/2022	25/04/2006	---	ΚΟΡΔΕΛΛΟΥ Χ. ΑΦΟΙ (ΚΟ)	0.6	---	γ	0.6	07/09/2023	0.604	0.574	0.616	0.6	0.593	1400@0.590	19000@0.600	5.27	2022	16,480	29	9,775.18	12,734.60	0.462	0.74	55102010
33,065,136	0.380	0.2	0.2001	0.2004	24/08/2023	16/09/2013	---	ΚΡΙ Ι - ΚΡΙ (ΚΟ)	7.88	---	γ	7.88	07/09/2023	7.98	7.82	8	7.88	7.931	250@7.84	700@8.00	82.06	2022	7,788	33	61,763.18	260,553.27	6.08	9.8	45102020
7,595,160	0.600	---	---	---	10/09/2019	18/08/2010	---	ΚΥΡΙΑΚΟΥΛΗΣ (ΚΟ)	1.05	---	γ	1.05	07/09/2023	---	---	---	---	---	100@0.964	93@1.05	---	---	---	---	---	7,974.92	0.868	1.265	40501015
6,200,000	0.500	---	---	---	22/06/2010	01/11/1995	---	ΛΑΔΕΝΗΣ Α.Ε. "ΜΙΝΕΡΒΑ" (ΚΟ)	0.61	---	γ	0.61	07/09/2023	---	---	---	---	---	2000@0.500	400@0.610	---	---	---	---	---	3,782.00	0.414	0.68	40204020
5,939,268	0.620	---	---	---	10/07/2003	03/01/2002	---	ΛΑΝΑΚΑΜ (ΚΟ)	1.02	2.00	ρ	1	07/09/2023	1	1	1.02	1.02	1.013	300@1.01	137@1.02	---	---	301	5	305.06	6,058.05	0.716	1.4	40401020
9,819,370	0.500	---	---	---	14/08/2007	09/01/2004	---	ΜΑΘΙΟΣ ΠΥΡΙΜΑΧΑ (ΚΟ)	1.23	-4.65	€	1.29	07/09/2023	1.2	1.2	1.33	1.23	1.224	250@1.22	300@1.29	---	---	7,532	33	9,219.21	12,077.83	0.565	1.6	55101000
30,150,000	0.360	0.02	0.0401	0.0908	15/06/2023	25/04/2019	---	ΜΟΤΟΔΥΝΑΜΙΚΗ (ΚΟ)	3.18	4.26	ρ	3.05	07/09/2023	3.11	3.03	3.18	3.18	3.099	100@3.17	2245@3.18	---	---	14,336	83	44,433.53	95,877.00	2.04	3.77	40401030
43,200,000	1.00	---	0.0824	---	07/09/2022	14/06/2022	---	ΜΠΛΕ ΚΕΔΡΟΣ (ΚΟ)	2.73	---	γ	2.73	07/09/2023	2.71	2.7	2.74	2.73	2.719	51@2.72	120@2.74	---	---	8,820	21	23,985.51	117,936.00	2.19	2.8	35102000
25,000,000	2.00	0.4	0.628	1.04	07/08/2023	08/08/2003	---	ΟΛΠ (ΚΟ)	22.15	1.14	ρ	21.9	07/09/2023	22	21.5	22.15	22.15	21.768	103@21.55	312@22.20	10.47	2022	9,036	241	196,693.10	553,750.00	15.86	23.35	50206060
4,971,466	1.46	---	---	---	04/07/2007	08/10/2003	---	ΠΑΪΡΗΣ ΠΛΑΣΤΙΚΩΝ (ΚΟ)	1.18	---	γ	1.18	07/09/2023	1.15	1.15	1.18	1.18	1.158	395@1.15	202@1.18	---	---	3,470	13	4,019.54	5,866.33	0.83	1.47	50203030
27,098,594	0.540	0.07	0.05	0.0401	22/05/2023	14/01/2021	---	ΠΑΠΟΥΣΤΖΑΝΗΣ (ΚΟ)	2.27	---	γ	2.27	07/09/2023	2.24	2.24	2.29	2.27	2.257	495@2.27	1145@2.28	20.50	2022	6,432	38	14,514.66	61,513.81	2.22	2.51	45201020
7,070,400	0.930	0.1081	0.3242	0.2593	03/07/2023	06/05/2016	---	ΠΕΤΡΟΠΟΥΛΟΣ ΠΕΤΡΟΣ (ΚΟ)	8.84	-0.45	€	8.88	07/09/2023	8.86	8.8	8.92	8.86	8.865	180@8.78	670@8.88	---	---	5,022	23	44,518.40	62,502.34	5.9	9.22	50206015
43,741,452	0.660	0.16	0.2723	0.2629	31/05/2023	01/11/1999	---	ΠΕΤΡΟΠΟΥΛΟΣ ΠΕΤΡΟΣ (ΚΟ)	4.6	-1.08	€	4.65	07/09/2023	4.56	4.495	4.66	4.6	4.544	36@4.60	15@4.66	---	---	39,737	335	180,571.28	201,210.68	3.76	5.68	50203015
21,912,599	0.300	---	---	0.048	18/05/2023	23/02/2007	---	ΡΕΒΘΙΑ (ΚΟ)	1.97	0.51	ρ	1.96	07/09/2023	1.975	1.92	1.975	1.97	1.957	123@1.92	460@1.97	---	---	2,240	14	4,384.32	43,167.82	1.21	2.3	60101020
13,582,223	1.35	---	---	---	24/06/2008	02/02/2016	---	ΣΙΔΑΜ ΜΕΤΑΛΛΟΥΡΓΙΚΗ (ΚΟ)	2.7	0.37	ρ	2.69	07/09/2023	2.72	2.63	2.72	2.7	2.667	32@2.67	536@2.70	---	---	2,586	28	6,896.86	36,672.00	1.85	3.3	55102010
40,693,350	5.00	---	---	---	03/07/2006	26/05/2015	---	ΤΕΧΝΙΚΗ ΟΛΥΜΠΙΑΚΗ (ΚΟ)	2.67	0.38	ρ	2.66	07/09/2023	2.72	2.62	2.73	2.67	2.67	220@2.64	2195@2.68	---	---	9,455	66	25,248.16	108,651.24	1.76	3.12	40202010
3,048,000	0.300	---	---	---	06/07/2007	01/06/2021	---	ΤΖΙΡΑΚΙΑΝ ΠΡΟΦΙΛ (ΚΟ)	2.1	2.44	ρ	2.05	07/09/2023	2.08	2.08	2.16	2.1	2.097	200@2.01	20@2.14	36.79	2022	1,560	11	3,271.20	6,400.80	1.755	2.39	55102010
10,203,575	0.730	---	---	---	16/07/2007	18/10/1999	---	ΦΙΕΡΑΤΕΣ (ΚΟ)	0.432	-5.68	€	0.458	07/09/2023	0.44	0.432	0.449	0.432	0.441	210@0.440	1500@0.450	---	2022	3,850	7	1,696.49	4,407.94	0.351	0.56	55101020
8,340,750	1.16	---	---	---	25/06/2009	17/09/2018	---	ΧΑΪΔΕΜΕΝΟΣ (ΚΟ)	0.68	---	γ	0.68	07/09/2023	---	---	---	---	---	600@0.600	500@0.675	---	2022	---	---	---	5,671.71	0.452	0.8	50205030

Κύρια Αγορά - Χαμηλής Συναλλακτικής Δραστηριότητας

14,000,000	4.15	---	3.42	0.26	19/07/2023	29/06/1999	---	ΑΛΡΗΝΑ ΑΣΤΙΚΑ ΑΚΙΝΗΤΑ (ΚΟ)	7.5	-0.27	€	7.52	07/09/2023	7.42	7.32	7.5	7.5	7.475	390@7.42	91@7.68	---	---	1,195	6	8,932.40	105,000.00	6.68	9.22	35101015	
45,033,921	0.050	---	---	---	04/06/2008	27/03/2023	---	ΑΤΤΙΣΑ BANK Α.Τ.Ε. (ΚΟ)	12.06	0.84	ρ	11.96	07/09/2023	12.1	12.02	12.36	12.14	12.083	29@11.62	191@12.14	---	---	446	11	5,389.04	543,109.09	10.62	48.75	30101010	
11,869,224	0.540	0.087	0.136	0.15	03/07/2023	30/08/2019	---	FLEXORACK (ΚΟ)	8.15	5.16	ρ	7.75	07/09/2023	7.9	7.9	8.2	8.2	8.125	80@7.90	125@8.10	---	---	255	4	2,072.00	96,734.18	7.45	9.45	50203030	
10,500,000	4.00	0.37	0.29	0.3	16/05/2023	02/08/2016	---	INTERCONTINENTAL (ΚΟ)	6.3	---	γ	6.3	07/09/2023	6.3	6.3	6.3	6.3	6.3	300@6.30	400@6.50	12.02	2022	1,500	8	9,450.00	66,150.00	6.15	6.85	35102000	
57,434,884	1.17	---	---	---	05/06/2008	12/06/2009	---	REDS (ΚΟ)	2.37	---	γ	2.37	07/09/2023	---	---	---	---	---	250@2.28	200@2.41	---	---	---	---	---	---	136,120.68	2.2	3	35101010
152,360,643	0.500	0.01	0.02	0.03	23/06/2023	10/06/2020	---	TRASTOR Α.Ε.Ε.Α.Π. (ΚΟ)	1.04	---	γ	1.04	07/09/2023	1.03	1.03	1.03	1.03	1.03	270@1.03	80@1.09	---	---	230	1	236.90	158,455.07	0.965	1.23	35102000	
15,300,000	0.300	---	---	---	30/07/2009	13/12/1999	---	ΑΤΤΙΚΕΣ ΕΚΔΟΣΕΙΣ (ΚΟ)	0.35	---	γ	0.35	07/09/2023	---	---	---	---	---	2000@0.384	---	---	---	---	---	---	---	5,355.00	0.236	0.39	40301030
15,000,000	0.300	---	---	---	06/07/2007	18/07/2000	---	ΔΑΙΟΣ ΠΛΑΣΤΙΚΑ (ΚΟ)	3.3	---	γ	3.3	07/09/2023	---	---	---</														



**Σημειώσεις Χρεογράφων**

Κωδικός	Κείμενο σημείωσης
( )	- Προσαρμοσμένα Μερίσματα λόγω διανομής Δωρεάν μετοχών.
*	- Τελευταία προσαρμοσμένη τιμή κλεισίματος.
[1]	- Καθαρά μερίσματα.
[2]	- Στη στήλη "Ημερ. Αποκοπής τελευταίου δικαιώματος" αναφέρεται η Ημερομηνία εισαγωγής για Νέες Εταιρείες.
[3]	- Η Χρηματιστηριακή αξία αναφέρεται στο σύνολο των μετοχών
[4]	- Η κωδικοποίηση των Κλάδων Οικονομικής Δραστηριότητας του Χ.Α. παρουσιάζονται στο Παράρτημα Α
[5]	- Η Χρηματιστηριακή Αξία αναφέρεται στο σύνολο των κατηγοριών μετοχών (εφόσον έχουν εισαχθεί περισσότερες της μιας κατηγορίες) και δεν αναφέρεται σε επιμέρους κατηγορίες μετοχών μιας εταιρείας.
[6]	- P/E μεγαλύτερο του 100
[7]	- Τελευταία εικόνα του Βιβλίου Εντολών πριν το τέλος της συνεδρίασης
[8]	- Στην Αξία Συναλλαγών των Μετοχών περιλαμβάνονται όλοι οι τύποι Πακέτων
4750	- Μεταφορά στην Κατηγορία Επιτήρησης από 8/4/2011.
4955	- Μεταφορά στην Επιτήρηση από 5/4/2013.
4957	- Μεταφορά στην Επιτήρηση από 5/4/2013.
4958	- Μεταφορά στην Επιτήρηση από 5/4/2013.
4959	- Μεταφορά στην Επιτήρηση από 5/4/2013.
5093	- Μεταφορά στην Κατηγορία Επιτήρησης από 8/4/2015.
5141	- Μεταφορά στην Κατηγορία Επιτήρησης από 10/05/2017.
5160	- Μεταφορά στην Κατηγορία Επιτήρησης από 15/04/2016.
5165	- Μεταφορά στην Κατηγορία Επιτήρησης από 15/02/2018.
5179	- Αναστολή διαπραγμάτευσης από 25/05/2018.
5193	- Μεταφορά στην κατηγορία Επιτήρησης από 25/10/2018.
5197	- Μεταφορά στην κατηγορία Επιτήρησης από 07/11/2018.
5216	- Αναστολή διαπραγμάτευσης από 01/10/2019.
5232	- Μεταφορά στην Κατηγορία Επιτήρησης από 08/04/2011.
5233	- Αναστολή διαπραγμάτευσης από 13/05/2020.
5248	- Μεταφορά στην κατηγορία Επιτήρησης από 06/09/2011.
5253	- Μεταφορά στην Επιτήρηση από 14/5/2021.
5275	- Μεταφορά στη Κατηγορία Επιτήρησης από 09/07/2020.
5277	- Αναστολή διαπραγμάτευσης από 02/05/2023.
5278	- Αναστολή διαπραγμάτευσης από 03/05/2023.

**Στοιχεία Συναλλαγών Πακέτων**

Χρεόγραφο	Όγκος πακέτου	Τιμή πακέτου	Αξία πακέτου	Ωρα έγκρισης	Σημείωση
ΕΥΔΑΠ (ΚΟ)	50,000	6.37	318,500.00	11:10:30	20
ΠΕΙΡΑΙΩΣ FINANCIAL HOLD (ΚΟ)	100,000	2.99	299,200.00	11:14:48	20
ΕΥΔΑΠ (ΚΟ)	50,000	6.37	318,500.00	12:16:11	20
ΕΥΔΑΠ (ΚΟ)	30,000	6.37	191,100.00	12:44:14	20
ΕΥΔΑΠ (ΚΟ)	20,000	6.37	127,400.00	12:45:44	20
ΠΕΙΡΑΙΩΣ FINANCIAL HOLD (ΚΟ)	100,000	2.91	291,200.00	13:39:01	20
ΠΕΙΡΑΙΩΣ FINANCIAL HOLD (ΚΟ)	146,569	2.91	426,808.93	13:41:39	20
INTRAKAT (ΚΟ)	200,000	3.00	600,000.00	16:10:03	20
INTRAKAT (ΚΟ)	50,000	3.00	150,000.00	16:11:36	20
JUMBO (ΚΟ)	20,000	27.80	556,000.00	16:25:21	20
AUSTRIACARD (ΚΑ)	500	6.95	3,475.00	16:37:46	18
ΙΑΤΡΙΚΟ ΑΘΗΝΩΝ (ΚΟ)	250,000	2.05	512,500.00	16:47:06	20
ΕΘΝΙΚΗ ΤΡΑΠΕΖΑ (ΚΟ)	200,000	5.94	1,188,000.00	17:10:23	20
ΠΕΙΡΑΙΩΣ FINANCIAL HOLD (ΚΟ)	698,428	2.99	2,088,299.72	17:11:52	20
ΟΠΑΠ (ΚΟ)	34,500	16.29	562,005.00	17:15:26	20
ΟΠΑΠ (ΚΟ)	32,638	16.28	531,346.64	17:16:15	20

**Σημειώσεις πακέτων**

- 9 - Μέθοδος 6-1 / Ειδική Χρέωση
- 10 - Μέθοδος 6-1 / Ειδική Χρέωση, Αυθημερόν Διακανονισμός
- 14 - Μέθοδος 6-3 / Πακέτο Αποκατάστασης, Ατελής αγορά και Πώληση
- 18 - Μέθοδος 6-2 / SPOT 1
- 19 - Μέθοδος 6-2 / SPOT 2
- 20 - Μέθοδος 6-1 και Μέθοδος 6-1 Αυθημερόν Διακανονισμός
- 21 - Άλλη Προσυμφωνημένη

## Στοιχεία Συναλλαγών Δικαιωμάτων

Ημερ. αποκοπής	Έναρξη εξάσκησης	Λήξη εξάσκησης	Λήξη διαπραγμάτευσης	Δικαιώματα	Κατωτ Τιμή	Ανωτ Τιμή	Τιμή κλεισ. Τελευταία ζήτηση	Τελευταία προσφορά	Όγκος	Πράξεις	Αξία Συναλλαγών
-------------------	---------------------	-------------------	-------------------------	------------	---------------	--------------	------------------------------------	-----------------------	-------	---------	--------------------

Δεν υπάρχουν Συναλλαγές Δικαιωμάτων.

## Στοιχεία Συναλλαγών Εκποιήσεων

Χρεόγραφα	Τύπος Χρεογράφου	Όγκος Συναλλαγών	Αριθμός Πράξεων	Αξία Συναλλαγών	Σημείωση
-----------	------------------	------------------	-----------------	-----------------	----------

Δεν πραγματοποιήθηκαν Εκποιήσεις Μετοχών.

## Σημειώσεις Εκποιήσεων

- 1 - Δημόσιος Ανοικτός Πλειστηριασμός
- 2 - Εκποίηση Ενσώματων Ονομαστικών Μετοχών
- 3 - Εκποίηση Αδιάθετων Κλασματικών Υπολοίπων



## Στοιχεία Ενεργητικού Διαπραγματεύσιμων Αμοιβαίων Κεφαλαίων (Δ.Α.Κ.)

	Ημερομηνία συναλλαγών	Δημιουργία / Εξαγορά	Αριθ. Μερ. (T-1)	Νέα Μερ. (T-1)	Εξαγορασθ. Μερ. (T-1)	Μερίδια (T) [1]	Αξία Ενεργητικού [2]	Καθαρή Τιμή	Μέρισμα /Μερίδιο	Ημερ. Αποκοπής
ALPHA ETF FTSE Athex Large Cap	08/09/2023	5,000	924,675	---	---	924,675	28,011,520.00	30.2934	0.62	03/07/2023

## Σημειώσεις Δ.Α.Κ.

[1] - Αριθμ. μεριδίων (T) = Αριθμ. μεριδίων (T-1) + Νεοεκδιθέντα μερίδια (T-1) - Εξαγορασθέντα μερίδια (T-1)

[2] - Περιλαμβάνονται και τα μερίδια που δημιουργήθηκαν / εξαγοράσθηκαν την ημέρα T-1.

Περιγραφή	Στοιχεία
Όνομασία Δ.Α.Κ.	ALPHA ETF FTSE Athex Large Cap
Σύμβολο Δ.Α.Κ. (GR)	ΑΔΑΚ
Σύμβολο Δ.Α.Κ. (EN)	AETF
ISIN Δ.Α.Κ.	GRF000153004
Κατηγορία Διαπραγμάτευσης	Διαπραγματεύσιμα Αμοιβαία Κεφάλαια (Δ.Α.Κ.)
Τύπος Δ.Α.Κ.	Μετοχών
Τρόπος διαχείρισης	Παθητικός
Επενδυτική Στρατηγική	Σκοπός της επενδυτικής πολιτικής του Αμοιβαίου Κεφαλαίου είναι η αναπαραγωγή της αποδόσεως του Δείκτη FTSE/X.A. Large Cap του Χρηματιστηρίου Αθηνών σε όρους Ευρώ, ακολουθώντας πλήρως και πανομοιότυπως τη σύνθεση του υποκείμενου Δείκτη.
Εκδότης	ΑΛΦΑ ASSET MANAGEMENT Α.Ε.Δ.Α.Κ.
Εταιρεία Διαχείρισης	ΑΛΦΑ ASSET MANAGEMENT Α.Ε.Δ.Α.Κ.
Ειδικοί Διαπραγματευτές	ΑΛΦΑ FINANCE Α.Χ.Ε.Π.Ε.Υ. , ΕΘΝΙΚΗ ΧΡΗΜΑΤΙΣΤΗΡΙΑΚΗ Α.Χ.Ε.Π.Ε.Υ.
Θεματοφύλακας	ΑΛΦΑ ΤΡΑΠΕΖΑ Α.Ε.
Σύμβολο Δείκτη (GR)	FTSE
Σύμβολο Δείκτη (EN)	FTSE
Όνομασία Δείκτη	FTSE/X.A. Large Cap
ISIN Δείκτη	GRI99201A006
Κλάσμα Δείκτη [1]	1/100
Αρχική Τιμή Μεριδίου	21.76
Συνολικός Αριθμός Μεριδίων [2]	924,675
Ημερομηνία πρώτης Έκδοσης	14/01/2008
Ημερομηνία έναρξης Διαπραγμάτευσης	24/01/2008
Νόμισμα Διαπραγμάτευσης	ΕΥΡΩ
Νόμισμα Ενεργητικού	ΕΥΡΩ
Αρχική Αξία Ενεργητικού [3]	3,000,000.00
Αριθμ. Μεριδίων για Δημιουργία-Εξαγορά [4]	5,000
Αμοιβή Διαχείρισης	0.375

**Σημειώσεις Δ.Α.Κ.**

[1] - Το κλάσμα της τιμής του δείκτη που αποτελεί η τιμή της πρώτης έκδοσης

[2] - Ο αριθμός μεριδίων που διαπραγματεύθηκαν στο Χρηματιστήριο την ημέρα T


[3] - Η αξία του ενεργητικού κατά την έκδοση

[4] - Ο αριθμός μεριδίων που απαιτείται κατά τη διαδικασία δημιουργίας εξαγοράς

08/09/2023

# Ανακοινώσεις

Η.Δ.Τ.



## ΑΝΑΚΟΙΝΩΣΕΙΣ

### ΕΤΑΙΡΙΚΕΣ ΠΡΑΞΕΙΣ

#### ΦΟΥΝΤΛΙΝΚ ΑΝΩΝΥΜΗ ΕΜΠΟΡΙΚΗ ΚΑΙ ΒΙΟΜΗΧΑΝΙΚΗ ΕΤΑΙΡΙΑ ΤΡΟΦΙΜΩΝ, ΑΝΤΙΠΡΟΣΩΠΕΙΩΝ ΚΑΙ ΔΙΑΝΟΜΩΝ

Παύει η διαπραγμάτευση στο Χρηματιστήριο Αθηνών του δικαιώματος (ΦΟΥΝΤΛΔ - GRX510003031) της εταιρίας «**ΦΟΥΝΤΛΙΝΚ ΑΝΩΝΥΜΗ ΕΜΠΟΡΙΚΗ ΚΑΙ ΒΙΟΜΗΧΑΝΙΚΗ ΕΤΑΙΡΙΑ ΤΡΟΦΙΜΩΝ, ΑΝΤΙΠΡΟΣΩΠΕΙΩΝ ΚΑΙ ΔΙΑΝΟΜΩΝ**», συμμετοχής στην πρόσφατη ΑΜΚ με καταβολή μετρητών. Ημερομηνία λήξης άσκησης του δικαιώματος προτίμησης ορίζεται η 12/09/2023.

### ΓΝΩΣΤΟΠΟΙΗΣΕΙΣ ΕΤΑΙΡΕΙΩΝ

From: NOVAL PROPERTY  
Posted At: 07 September 2023 17:36  
Conversation: NOVAL PROPERTY ΔΕΛΤΙΟ ΤΥΠΟΥ Απόκτηση νέου ακινήτου στο Μαρούσι 07092023  
Posted To: DOLAnnouncements2  
Subject: NOVAL PROPERTY ΔΕΛΤΙΟ ΤΥΠΟΥ Απόκτηση νέου ακινήτου στο Μαρούσι 07092023

[NOVAL PROPERTY ΔΕΛΤΙΟ ΤΥΠΟΥ Απόκτηση νέου ακινήτου στο Μαρούσι 07092023](#)

**From:** EUROBANK ERGASIAS ΥΠΗΡΕΣΙΩΝ

**Posted At:** 07 September 2023 17:38

**Conversation:** ΕΝΤΥΠΟ ΠΑΡΟΧΗΣ ΠΛΗΡΟΦΟΡΙΩΝ ΤΟΥ ΚΑΝΟΝΙΣΜΟΥ (ΕΕ) 2017/1129 ΤΗΣ 14ΗΣ ΙΟΥΝΙΟΥ 2017 (αρ. 1 παρ.5 περ.η΄) ΣΧΕΤΙΚΑ ΜΕ ΤΗΝ ΕΙΣΑΓΩΓΗ ΠΡΟΣ ΔΙΑΠΡΑΓΜΑΤΕΥΣΗ ΚΙΝΗΤΩΝ ΑΞΙΩΝ ΤΗΣ ΕΤΑΙΡΕΙΑΣ ΚΑΤ' ΕΦΑΡΜΟΓΗ ΠΡΟΓΡΑΜΜΑΤΟΣ ΔΙΑΘΕΣΗΣ ΔΙΚΑΙΩΜΑΤΩΝ ΠΡΟΑΙΡΕΣΗΣ ΑΓΟΡΑΣ ΜΕΤΟΧΩΝ

**Posted To:** DOLAnnouncements2

**Subject:** ΕΝΤΥΠΟ ΠΑΡΟΧΗΣ ΠΛΗΡΟΦΟΡΙΩΝ ΤΟΥ ΚΑΝΟΝΙΣΜΟΥ (ΕΕ) 2017/1129 ΤΗΣ 14ΗΣ ΙΟΥΝΙΟΥ 2017 (αρ. 1 παρ.5 περ.η΄) ΣΧΕΤΙΚΑ ΜΕ ΤΗΝ ΕΙΣΑΓΩΓΗ ΠΡΟΣ ΔΙΑΠΡΑΓΜΑΤΕΥΣΗ ΚΙΝΗΤΩΝ ΑΞΙΩΝ ΤΗΣ ΕΤΑΙΡΕΙΑΣ ΚΑΤ' ΕΦΑΡΜΟΓΗ ΠΡΟΓΡΑΜΜΑΤΟΣ ΔΙΑΘΕΣΗΣ ΔΙΚΑΙΩΜΑΤΩΝ ΠΡΟΑΙΡΕΣΗΣ ΑΓΟΡΑΣ ΜΕΤΟΧΩΝ

**ΕΝΤΥΠΟ ΠΑΡΟΧΗΣ ΠΛΗΡΟΦΟΡΙΩΝ ΤΟΥ ΚΑΝΟΝΙΣΜΟΥ (ΕΕ) 2017/1129 ΤΗΣ 14ΗΣ ΙΟΥΝΙΟΥ 2017 (αρ. 1 παρ.5 περ.η΄) ΣΧΕΤΙΚΑ ΜΕ ΤΗΝ ΕΙΣΑΓΩΓΗ ΠΡΟΣ ΔΙΑΠΡΑΓΜΑΤΕΥΣΗ ΚΙΝΗΤΩΝ ΑΞΙΩΝ ΤΗΣ ΕΤΑΙΡΕΙΑΣ ΚΑΤ' ΕΦΑΡΜΟΓΗ ΠΡΟΓΡΑΜΜΑΤΟΣ ΔΙΑΘΕΣΗΣ ΔΙΚΑΙΩΜΑΤΩΝ ΠΡΟΑΙΡΕΣΗΣ ΑΓΟΡΑΣ ΜΕΤΟΧΩΝ**

[ΕΝΤΥΠΟ ΠΑΡΟΧΗΣ ΠΛΗΡΟΦΟΡΙΩΝ ΤΟΥ ΚΑΝΟΝΙΣΜΟΥ \(ΕΕ\) 2017/1129 ΤΗΣ 14ΗΣ ΙΟΥΝΙΟΥ 2017 \(αρ. 1 παρ.5 περ.η΄\) ΣΧΕΤΙΚΑ ΜΕ ΤΗΝ ΕΙΣΑΓΩΓΗ ΠΡΟΣ ΔΙΑΠΡΑΓΜΑΤΕΥΣΗ ΚΙΝΗΤΩΝ ΑΞΙΩΝ ΤΗΣ ΕΤΑΙΡΕΙΑΣ ΚΑΤ' ΕΦΑΡΜΟΓΗ ΠΡΟΓΡΑΜΜΑΤΟΣ ΔΙΑΘΕΣΗΣ ΔΙΚΑΙΩΜΑΤΩΝ ΠΡΟΑΙΡΕΣΗΣ ΑΓΟΡΑΣ ΜΕΤΟΧΩΝ](#)

**From:** ΕΛΒΑΛΧΑΛΚΟΡ Ε.Β. ΧΑΛΚΟΥ & ΑΛΟΥΜΙΝΙΟΥ Α.Ε.  
**Posted At:** 07 September 2023 17:48  
**Conversation:** ΑΝΑΚΟΙΝΩΣΗ ΓΙΑ ΔΗΜΟΣΙΕΥΣΗ ΤΩΝ ΟΙΚΟΝΟΜΙΚΩΝ  
ΑΠΟΤΕΛΕΣΜΑΤΩΝ Α' ΕΞΑΜΗΝΟΥ 2023  
**Posted To:** DOLAnnouncements2  
**Subject:** ΑΝΑΚΟΙΝΩΣΗ ΓΙΑ ΔΗΜΟΣΙΕΥΣΗ ΤΩΝ ΟΙΚΟΝΟΜΙΚΩΝ  
ΑΠΟΤΕΛΕΣΜΑΤΩΝ Α' ΕΞΑΜΗΝΟΥ 2023

Παρακαλώ δείτε το συνημμένο για την ανακοίνωση

[ΑΝΑΚΟΙΝΩΣΗ ΓΙΑ ΔΗΜΟΣΙΕΥΣΗ ΤΩΝ ΟΙΚΟΝΟΜΙΚΩΝ ΑΠΟΤΕΛΕΣΜΑΤΩΝ Α' ΕΞΑΜΗΝΟΥ 2023](#)

From: ALPHA TRUST Α.Ε.Δ.Α.Κ.Ο.Ε.Ε.  
Posted At: 07 September 2023 17:54  
Conversation: ΑΝΑΚΟΙΝΩΣΗ ΓΙΑ ΤΗΝ ΕΝΑΡΞΗ ΕΡΓΑΣΙΩΝ ΑΠΟΣΧΙΣΗΣ  
Posted To: DOLAnnouncements2  
Subject: ΑΝΑΚΟΙΝΩΣΗ ΓΙΑ ΤΗΝ ΕΝΑΡΞΗ ΕΡΓΑΣΙΩΝ ΑΠΟΣΧΙΣΗΣ

### ΑΝΑΚΟΙΝΩΣΗ

Η ανώνυμη εταιρεία με την επωνυμία «ALPHA TRUST Ανώνυμη Εταιρεία Διαχείρισης Αμοιβαίων Κεφαλαίων και Οργανισμών Εναλλακτικών Επενδύσεων» (η «Εταιρεία» ή η «Διασπώμενη») ενημερώνει το επενδυτικό κοινό ότι, κατά τη συνεδρίαση του Διοικητικού Συμβουλίου της την 7<sup>η</sup> Σεπτεμβρίου 2023, αποφασίστηκε η έναρξη διαδικασίας διάσπασης της Εταιρείας με απόσχιση του κλάδου διαχείρισης αμοιβαίων κεφαλαίων και οργανισμών εναλλακτικών επενδύσεων καθώς και παροχής επενδυτικών υπηρεσιών διαχείρισης χαρτοφυλακίου, συμβουλών και λήψης και διαβίβασης εντολών και εισφορά του σε νέα εταιρεία (ΑΕΔΑΚΟΕΕ) που θα συσταθεί (η «Επωφελούμενη»), σύμφωνα με τις σχετικές διατάξεις του ν.4601/2019 και το άρθρο 52 του ν. 4172/2013, ως ισχύουν (η «Απόσχιση»).

Η Επωφελούμενη θα είναι 100% θυγατρική της Διασπώμενης. Η Διασπώμενη θα διατηρήσει δραστηριότητες και περιουσιακά στοιχεία ενεργητικού και παθητικού, που δεν αφορούν στην (αποσχιζόμενη) δραστηριότητα αλλά σχετίζονται, κυρίως, με την ανάπτυξη ακίνητης περιουσίας, τη συμμετοχή σε ελληνικές ή αλλοδαπές εταιρείες και επιχειρήσεις οιασδήποτε μορφής, που έχουν ήδη συσταθεί ή θα συσταθούν, ανεξαρτήτως του εταιρικού σκοπού τους, καθώς και την παροχή υπηρεσιών χρηματοοικονομικής υποστήριξης προς εταιρείες του Ομίλου ALPHA TRUST και τρίτους, ενώ οι μετοχές της θα παραμείνουν εισηγμένες στην Κύρια Αγορά του Χρηματιστηρίου Αθηνών.

Επίσης, σύμφωνα με την ίδια απόφαση, ορίστηκε ως ημερομηνία του ισολογισμού μετασχηματισμού του αποσχιζόμενου κλάδου η 4<sup>η</sup> Σεπτεμβρίου 2023.

Η ολοκλήρωση της Απόσχισης τελεί υπό την αίρεση των κατά το νόμο απαιτούμενων

εγκρίσεων από τα αρμόδια όργανα της Εταιρείας και της λήψης όλων των λοιπών αναγκαίων εγκρίσεων.

Η Εταιρεία θα ενημερώνει, σύμφωνα με την κείμενη νομοθεσία, το επενδυτικό κοινό για την εξέλιξη της διαδικασίας Απόσχισης.

**Κηφισιά, 07.09.2023**



**From:** ΕΒΡΟΦΑΡΜΑ Α.Β.Ε.Ε.  
**Posted At:** 07 September 2023 18:03  
**Conversation:** Ανακοίνωση οριστικής εκλογής μέλους Επιτροπής Ελέγχου- Συγκρότηση εκ νέου της Επιτροπής Ελέγχου  
**Posted To:** DOLAnnouncements2  
**Subject:** Ανακοίνωση οριστικής εκλογής μέλους Επιτροπής Ελέγχου- Συγκρότηση εκ νέου της Επιτροπής Ελέγχου

Ανακοίνωση οριστικής εκλογής μέλους Επιτροπής Ελέγχου- Συγκρότηση εκ νέου της Επιτροπής Ελέγχου

[Ανακοίνωση οριστικής εκλογής μέλους Επιτροπής Ελέγχου- Συγκρότηση εκ νέου της Επιτροπής Ελέγχου](#)

**From:** ΕΒΡΟΦΑΡΜΑ Α.Β.Ε.Ε.  
**Posted At:** 07 September 2023 18:07  
**Conversation:** Ανακοίνωση εκ νέου συγκρότησης σε σώμα του Διοικητικού Συμβουλίου-Εκ νέου συγκρότηση σώμα της Επιτροπής Αποδοχών και Υποψηφιοτήτων  
**Posted To:** DOLAnnouncements2  
**Subject:** Ανακοίνωση εκ νέου συγκρότησης σε σώμα του Διοικητικού Συμβουλίου-Εκ νέου συγκρότηση σώμα της Επιτροπής Αποδοχών και Υποψηφιοτήτων

Ανακοίνωση εκ νέου συγκρότησης σε σώμα του Διοικητικού Συμβουλίου-Εκ νέου συγκρότηση σώμα της Επιτροπής Αποδοχών και Υποψηφιοτήτων

[Ανακοίνωση εκ νέου συγκρότησης σε σώμα του Διοικητικού Συμβουλίου-Εκ νέου συγκρότηση σώμα της Επιτροπής Αποδοχών και Υποψηφιοτήτων](#)

From: ΜΟΤΟΔΥΝΑΜΙΚΗ Α.Ε.Ε.  
Posted At: 07 September 2023 18:09  
Conversation: ΑΝΑΚΟΙΝΩΣΗ ΑΠΟΚΤΗΣΗΣ ΙΔΙΩΝ ΜΕΤΟΧΩΝ  
Posted To: DOLAnnouncements2  
  
Subject: ΑΝΑΚΟΙΝΩΣΗ ΑΠΟΚΤΗΣΗΣ ΙΔΙΩΝ ΜΕΤΟΧΩΝ

Επισυνάπτεται η σχετική ανακοίνωση αναφορικά με την απόκτηση ιδίων μετοχών.

[Ανακοίνωση Ιδίων Μετοχών 07.09.2023](#)

**From:** FOURLIS A.E ΣΥΜΜΕΤΟΧΩΝ  
**Posted At:** 07 September 2023 18:38  
**Conversation:** Ανακοίνωση Εκλογής Νέου Μέλους Δ.Σ. -  
Ανασυγκρότηση Δ.Σ.  
**Posted To:** DOLAnnouncements2  
**Subject:** Ανακοίνωση Εκλογής Νέου Μέλους Δ.Σ. -  
Ανασυγκρότηση Δ.Σ.

Παρακαλώ δείτε το συνημμένο.

[Ανακοίνωση Εκλογής Νέου Μέλους Δ.Σ. -  
Ανασυγκρότηση Δ.Σ.](#)

**From:** ΑΤΤΙCΑ Α.Ε. ΣΥΜΜΕΤΟΧΩΝ  
**Posted At:** 07 September 2023 19:04  
**Conversation:** ΑΝΑΚΟΙΝΩΣΗ-ΠΡΟΣΩΡΙΝΗ ΑΝΑΠΛΗΡΩΣΗ ΕΚΤΕΛΕΣΗΣ  
ΚΑΘΗΚΟΝΤΩΝ ΔΙΕΥΘΥΝΟΝΤΟΣ ΣΥΜΒΟΥΛΟΥ  
**Posted To:** DOLAnnouncements2  
**Subject:** ΑΝΑΚΟΙΝΩΣΗ-ΠΡΟΣΩΡΙΝΗ ΑΝΑΠΛΗΡΩΣΗ ΕΚΤΕΛΕΣΗΣ  
ΚΑΘΗΚΟΝΤΩΝ ΔΙΕΥΘΥΝΟΝΤΟΣ ΣΥΜΒΟΥΛΟΥ

Δείτε τη συνημμένη ανακοίνωση.

[ΑΝΑΚΟΙΝΩΣΗ-ΠΡΟΣΩΡΙΝΗ ΑΝΑΠΛΗΡΩΣΗ ΕΚΤΕΛΕΣΗΣ ΚΑΘΗΚΟΝΤΩΝ ΔΙΕΥΘΥΝΟΝΤΟΣ ΣΥΜΒΟΥΛΟΥ](#)

**From:** CENERGY HOLDINGS

**Posted At:** 07 September 2023 19:09

**Conversation:** Η Σωληνουργία Κορίνθου αναλαμβάνει τρία υποθαλάσσια έργα της Aker BP στη Βόρεια Θάλασσα

**Posted To:** DOLAnnouncements2

**Subject:** Η Σωληνουργία Κορίνθου αναλαμβάνει τρία υποθαλάσσια έργα της Aker BP στη Βόρεια Θάλασσα

Δείτε την ανακοίνωση

[Η Σωληνουργία Κορίνθου αναλαμβάνει τρία υποθαλάσσια έργα της Aker BP στη Βόρεια Θάλασσα](#)

From: Ο.Τ.Ε. Α.Ε.  
Posted At: 08 September 2023 09:47  
Conversation: Ανακοίνωση - Αγορά Ιδίων Μετοχών  
Posted To: DOLAnnouncements2  
  
Subject: Ανακοίνωση - Αγορά Ιδίων Μετοχών

Βλ. συνημμένο αρχείο

[Ανακοίνωση - Αγορά Ιδίων  
Μετοχών](#)

**From:** ΑΤΤΙCΑ Α.Ε. ΣΥΜΜΕΤΟΧΩΝ  
**Posted At:** 08 September 2023 10:28  
**Conversation:** ΑΝΑΚΟΙΝΩΣΗ- ΑΝΑΒΟΛΗ ΤΑΚΤΙΚΗΣ ΓΕΝΙΚΗΣ  
ΣΥΝΕΛΕΥΣΗΣ ΤΗΣ 07.09.2023  
**Posted To:** DOLAnnouncements2  
**Subject:** ΑΝΑΚΟΙΝΩΣΗ- ΑΝΑΒΟΛΗ ΤΑΚΤΙΚΗΣ ΓΕΝΙΚΗΣ  
ΣΥΝΕΛΕΥΣΗΣ ΤΗΣ 07.09.2023

Παρακαλώ δείτε τη συνημμένη ανακοίνωση.

[ΑΝΑΚΟΙΝΩΣΗ- ΑΝΑΒΟΛΗ ΤΑΚΤΙΚΗΣ ΓΕΝΙΚΗΣ ΣΥΝΕΛΕΥΣΗΣ ΤΗΣ  
07.09.2023](#)



From: QUEST ΣΥΜΜΕΤΟΧΩΝ Α.Ε.  
Posted At: 08 September 2023 10:54  
Conversation: Αγορά ιδίων μετοχών (07/09/2023)  
Posted To: DOLAnnouncements2  
  
Subject: Αγορά ιδίων μετοχών (07/09/2023)

Η Quest Συμμετοχών Α.Ε. γνωστοποιεί ότι σύμφωνα με το άρθρο 49 του Ν 4548/2018 και σύμφωνα με τους όρους του Κανονισμού 2273 / 2003 της Ευρωπαϊκής Επιτροπής και σε εκτέλεση της από 15/06/2022 απόφασης της Τακτικής Γενικής Συνέλευσης των Μετόχων της Εταιρείας και της από 3/1/2023 απόφασης του Διοικητικού Συμβουλίου, προέβη κατά τη διάρκεια της συνεδρίασης της 07/09/2023, μέσω της χρηματιστηριακής εταιρείας «Eurobank Equities», σε αγορά 6.500 ιδίων μετοχών με μέση τιμή κτήσης 6,26 ευρώ και συνολική αξία συναλλαγής 40.661,58 ευρώ.

Μετά και την προαναφερόμενη αγορά, η Εταιρεία κατέχει 937.379 ίδιες μετοχές, ποσοστό 0,8742% του συνόλου των μετοχών της Εταιρείας.

**From:** Ε.Υ.Α.Θ. Α.Ε.  
**Posted At:** 08 September 2023 11:37  
**Conversation:** ΑΝΑΚΟΙΝΩΣΗ ΣΥΓΚΡΟΤΗΣΗΣ ΔΙΟΙΚΗΤΙΚΟΥ  
ΣΥΜΒΟΥΛΙΟΥ ΣΕ ΣΩΜΑ (Ορθή Επανάληψη)  
**Posted To:** DOLAnnouncements2  
**Subject:** ΑΝΑΚΟΙΝΩΣΗ ΣΥΓΚΡΟΤΗΣΗΣ ΔΙΟΙΚΗΤΙΚΟΥ  
ΣΥΜΒΟΥΛΙΟΥ ΣΕ ΣΩΜΑ (Ορθή Επανάληψη)

**Θέμα: Ανακοίνωση Συγκρότησης Διοικητικού Συμβουλίου σε  
Σώμα**

[ΣΥΓΚΡΟΤΗΣΗ ΔΣ ΣΕ ΣΩΜΑ](#)

From: ALPHA TRUST ΑΝΔΡΟΜΕΔΑ Α.Ε.Ε.Χ.  
Posted At: 08 September 2023 11:39  
Conversation: ΓΝΩΣΤΟΠΟΙΗΣΗ ΓΙΑ ΤΗΝ ΑΓΟΡΑ ΙΔΙΩΝ ΜΕΤΟΧΩΝ  
Posted To: DOLAnnouncements2  
  
Subject: ΓΝΩΣΤΟΠΟΙΗΣΗ ΓΙΑ ΤΗΝ ΑΓΟΡΑ ΙΔΙΩΝ ΜΕΤΟΧΩΝ

Ως συνημμένο

[ΑΓΟΡΑ ΙΔΙΩΝ ΜΕΤΟΧΩΝ](#)  
[07.09.23](#)

From: ΥALCO - ΚΩΝΣΤΑΝΤΙΝΟΥ Α.Ε.  
Posted At: 08 September 2023 15:42  
Conversation: ΑΝΑΚΟΙΝΩΣΗ ΓΙΑ ΤΙΣ ΑΠΟΦΑΣΕΙΣ ΓΕΝΙΚΗΣ  
ΣΥΝΕΛΕΥΣΗΣ  
Posted To: DOLAnnouncements2  
Subject: ΑΝΑΚΟΙΝΩΣΗ ΓΙΑ ΤΙΣ ΑΠΟΦΑΣΕΙΣ ΓΕΝΙΚΗΣ  
ΣΥΝΕΛΕΥΣΗΣ

[ΔΕΛΤΙΟ ΤΥΠΟΥ ΑΠΟΦΑΣΕΩΝ ΤΑΚΤΙΚΗΣ ΓΕΝΙΚΗΣ  
ΣΥΝΕΛΕΥΣΗΣ](#)

**From:** ΑΓΡΟΤΙΚΟΣ ΟΙΚΟΣ ΣΠΥΡΟΥ Α.Ε.Β.Ε.  
**Posted At:** 08 September 2023 15:53  
**Conversation:** ΑΝΑΚΟΙΝΩΣΗ ΓΙΑ ΤΙΣ ΑΠΟΦΑΣΕΙΣ ΓΕΝΙΚΗΣ ΣΥΝΕΛΕΥΣΗΣ  
**Posted To:** DOLAnnouncements2  
**Subject:** ΑΝΑΚΟΙΝΩΣΗ ΓΙΑ ΤΙΣ ΑΠΟΦΑΣΕΙΣ ΓΕΝΙΚΗΣ ΣΥΝΕΛΕΥΣΗΣ

#### ΑΠΟΦΑΣΕΙΣ ΤΑΚΤΙΚΗΣ ΓΕΝΙΚΗΣ ΣΥΝΕΛΕΥΣΗΣ

-

Ανακοινώνεται από την εταιρία ότι κατά την Τακτική Γενική Συνέλευση των μετόχων της, που πραγματοποιήθηκε την 07/09/2023 και στην οποία παρέστησαν δύο (2) μέτοχοι εκπροσωπώντας ποσοστό 67,18% (19.105.994 ψήφοι) επί του συνόλου των κοινών ονομαστικών μετοχών μετά δικαιώματος ψήφου της εταιρίας, ελήφθησαν οι ακόλουθες αποφάσεις επί των θεμάτων της ημερήσιας διάταξης:

**Θέμα 1<sup>ο</sup>** : Αποφασίστηκε με απαρτία 67,18% και ομόφωνη πλειοψηφία 67,18% η έγκριση των Ετήσιων Εταιρικών και Ενοποιημένων Χρηματοοικονομικών Καταστάσεων της εταιρικής χρήσης 1/1/2022 – 31/12/2022 , της Ετήσιας Έκθεσης του Διοικητικού Συμβουλίου για τη χρήση 2022, της Επεξηγηματικής Έκθεσης του Διοικητικού Συμβουλίου, που προβλέπεται από το άρθρο 4 παρ. 7 του ν. 3556/2007, της Δήλωσης Εταιρικής Διακυβέρνησης που την συνοδεύει, καθώς και της Έκθεσης του Ορκωτού Ελεγκτή λογιστή.

**Θέμα 2<sup>ο</sup>**: Εγκρίθηκε με απαρτία 67,18% και ομόφωνη πλειοψηφία 67,18% η συνολική διαχείριση κατά το άρθρο 108 του Ν. [4548/2018](#) και αποφασίσθηκε η απαλλαγή των ελεγκτών και των μελών του Διοικητικού Συμβουλίου από κάθε ευθύνη αποζημίωσης επί των Οικονομικών Καταστάσεων και της εν γένει διαχείρισεως για την χρήση από 01/01/2022 έως 31/12/2022.

**Θέμα 3<sup>ο</sup>:** Αποφασίστηκε με απαρτία 67,18% και ομόφωνη πλειοψηφία 67,18% η εκλογή για τον έλεγχο των Οικονομικών Καταστάσεων της Εταιρίας κατά τη χρήση 2023 ορκωτών ελεγκτών της Εταιρίας «ΣΥΝΕΡΓΑΖΟΜΕΝΟΙ ΟΡΚΩΤΟΙ ΛΟΓΙΣΤΕΣ Ανώνυμη Εταιρία Ορκωτών Ελεγκτών «Grant Thornton ΑΝΩΝΥΜΗ ΕΤΑΙΡΕΙΑ Ορκωτών Ελεγκτών & Συμβούλων Επιχειρήσεων» με Α.Μ. ΣΟΕΛ:127 και εξουσιοδοτήθηκε το ΔΣ να καθορίσει την αμοιβή της ελεγκτικής εταιρίας σύμφωνα με τις επικρατούσες στην αγορά συνθήκες.

**Θέμα 4<sup>ο</sup>:** Εγκρίθηκαν με απαρτία 67,18% και ομόφωνη πλειοψηφία 67,18% οι καταβληθείσες αμοιβές, αποζημιώσεις και μισθοί των μελών του Διοικητικού Συμβουλίου για την εταιρική χρήση 01.01.2022 – 31.12.2022.

**Θέμα 5<sup>ο</sup>:** Αποφασίστηκε με απαρτία 67,18% και ομόφωνη πλειοψηφία 67,18% η προέγκριση καταβολής των αμοιβών και αποζημιώσεων των μελών του Διοικητικού Συμβουλίου για την εταιρική χρήση 01.01.2023 – 31.12.2023.

**Θέμα 6<sup>ο</sup>:** Υποβλήθηκε στην Γενική Συνέλευση και τέθηκε υπόψη των μετόχων η Ετήσια Έκθεση Πεπραγμένων της Επιτροπής Ελέγχου για την εταιρική χρήση 01.01.2022-31.12.2022, σύμφωνα με τις διατάξεις του άρθρου 44 παρ. 1 (θ) του Ν. 4449/2017.

**Θέμα 7<sup>ο</sup>:** Υποβλήθηκε στην Γενική Συνέλευση και τέθηκε υπόψη των μετόχων η αναφορά- έκθεση των ανεξάρτητων μη εκτελεστικών μελών του Δ.Σ. σύμφωνα με το άρθρο 9 παρ. 5 του Ν. 4706/2020.

**Θέμα 8<sup>ο</sup>:** Υποβλήθηκε προς συζήτηση στη Γενική Συνέλευση η Έκθεση αποδοχών του οικονομικού έτους 2022 σύμφωνα με το άρθρο 112 του Ν. 4548/2018, και έλαβε τη θετική ψήφο των παριστάμενων μετόχων.

**Θέμα 9<sup>ο</sup>:** Αποφασίστηκε με απαρτία 67,18% και ομόφωνη πλειοψηφία 67,18% η χορήγηση αδειάς, σύμφωνα με το άρθρο 98 Ν. 4548/2018 στα μέλη του Διοικητικού

Συμβουλίου και τους Διευθυντές για τη συμμετοχή τους σε Διοικητικά Συμβούλια ή στη Διεύθυνση εταιρειών εντός ή/και εκτός του Ομίλου που επιδιώκουν όμοιους ή παρεμφερείς σκοπούς.

**Θέμα 10°:** Παρασχέθηκε με απαρτία 67,18% και ομόφωνη πλειοψηφία 67,18% η εξουσιοδότηση στον Πρόεδρο και τον Γραμματέα της Γενικής Συνελεύσεως, να υπογράψουν και επικυρώσουν τα πρακτικά αυτής.

[ΣΠΥΡΟΥ ΑΕΒΕ ΑΠΟΦΑΣΕΙΣ ΓΣ 07 09 2023](#)

**Ομολογιακά Δάνεια Επιχειρήσεων – Οργανωμένη Αγορά (Μη Μετατρέψιμα)**

Πλήθος Εισηγμένων Ομολογιών	Ονομαστική αξία	Τιμή έκδοσης	Σημερινό επιτόκιο	Ημερ. λήξης	Διάρκεια (έτη)	Σημείωση	Τοκομερίδιο		Μον. Διαπρα.	Ομόλογα Επιχειρήσεων	Δεδ. Τόκος Αποδ. Λήξη		Κατωτ Τιμή	Ανωτ Τιμή	Τιμή κλεισ. Προηγ.	Κλείσιμο-ημ/νία	Όγκος	Αξία Συναλλαγών	Τελευταία εντολή		λαχ έτους	Μεγ έτους		
							Κοινό	Προτιμησιακό			Τιμή	Αγορ./ Πώλ.							Ημερομηνία					
100,000	1,000.00	1,000.00	2.70	25/05/2026	5	---	5	---	1	COSTAMARE PARTICIPATIONS PLC (Μη μετατρέψιμο)	8.2500	4.9510	93.8000	93.8000	93.8000	07/09/2023	1,000	946.25	93.5100	A	38/09/2023	92.1400	97.0000	
320,000	1,000.00	1,000.00	3.40	21/07/2027	7	---	7	---	1	LAMDA DEVELOPMENT A.E. (Μη μετατρέψιμο)	5.0056	5.2100	92.1201	92.8769	92.2715	07/09/2023	10,000	9,277.20	92.2200	A	38/09/2023	91.4001	95.5000	
200,000	1,000.00	1,000.00	2.10	27/10/2027	7	---	6	---	1	Ο.Π.Α.Π. Α.Ε. (Μη μετατρέψιμο)	8.0500	4.1390	91.6901	92.0000	91.8093	07/09/2023	13,000	12,039.86	91.6901	A	38/09/2023	91.3710	95.4000	
200,000	1,000.00	1,000.00	1.90	23/03/2028	7	---	5	---	1	ΜΟΤΟΡ ΟΪΛ ΔΙΥΛΙΣΤΗΡΙΑ ΚΟΡΙΝΘΟΥ ΑΕ (Μη μετατρέψιμο)	9.1306	3.9320	91.3504	91.3504	91.3504	07/09/2023	1,000	922.63	91.3500	A	38/09/2023	87.5500	92.6000	
100,000	1,000.00	1,000.00	2.95	11/02/2027	5	---	4	---	1	SAFE BULKERS PARTICIPATIONS PLC (Μη μετατρέψιμο)	2.6222	5.0060	93.2115	93.2115	93.2115	07/09/2023	6,000	5,608.42	92.1300	A	38/09/2023	89.9269	97.9500	
230,000	1,000.00	1,000.00	4.70	12/07/2029	7	---	3	---	1	LAMDA DEVELOPMENT A.E. (Μη μετατρέψιμο)	8.0944	4.5780	99.0000	99.3900	99.3900	07/09/2023	25,000	25,005.86	99.3010	A	38/09/2023	94.9889	101.0000	
100,000	1,000.00	1,000.00	4.40	26/07/2029	7	---	3	---	1	CPLP SHIPPING HOLDINGS PLC (Μη μετατρέψιμο)	5.8667	4.4940	98.5000	98.5000	98.5000	06/09/2023	3,000	2,972.60	98.5000	A	38/09/2023	97.2369	100.8000	
200,000	1,000.00	1,000.00	3.60	12/03/2026	7	---	9	---	1	ΑΕΡΟΠΟΡΙΑ ΑΙΓΑΙΟΥ Α.Ε. (Μη μετατρέψιμο)	---	3.9470	97.7000	97.7000	96.9590	07/09/2023	22,000	21,494.00	97.3000	A	38/09/2023	95.6301	98.9000	
500,000	1,000.00	1,000.00	2.75	03/07/2027	7	---	7	---	1	ΓΕΚ ΤΕΡΝΑ Α.Ε. (Μη μετατρέψιμο)	5.4236	4.6010	92.3100	92.8496	92.5749	07/09/2023	12,000	11,174.07	92.3101	A	38/09/2023	86.8000	94.4535	
120,000	1,000.00	1,000.00	3.95	04/04/2025	7	---	11	---	1	ΓΕΚ ΤΕΡΝΑ Α.Ε. (Μη μετατρέψιμο)	17.6653	3.9560	98.7000	99.4000	98.7000	07/09/2023	14,000	14,076.32	97.9500	A	38/09/2023	97.5523	100.5000	
175,000	1,000.00	1,000.00	3.40	26/07/2024	5	---	9	---	1	ΑΤΤΙΣΑ Α.Ε. ΣΥΜΜΕΤΟΧΩΝ (Μη μετατρέψιμο)	4.5333	5.0330	97.2100	98.0000	97.9900	07/09/2023	252,000	246,429.63	97.5500	A	38/09/2023	96.6179	99.4500	
300,000	1,000.00	1,000.00	2.30	20/07/2028	7	---	5	---	1	ΠΡΟΝΤΕΑ ΑΕΕΑΠ (Μη μετατρέψιμο)	3.4500	5.5570	86.3100	86.8000	86.3100	07/09/2023	6,000	5,221.80	86.3100	A	38/09/2023	82.0100	89.1000	
150,000	1,000.00	1,000.00	2.65	22/10/2026	5	---	4	---	1	CPLP SHIPPING HOLDINGS PLC (Μη μετατρέψιμο)	10.3792	4.9190	93.1000	93.1100	93.1022	07/09/2023	9,000	8,472.61	93.0400	A	38/09/2023	92.5500	96.0000	
250,000	1,000.00	1,000.00	2.45	16/11/2028	7	---	4	---	1	ΕΛΒΑΛΧΑΛΚΟΡ Α.Ε. (Μη μετατρέψιμο)	8.0986	4.8620	87.3500	89.7100	88.9710	07/09/2023	68,000	60,428.07	87.5000	A	38/09/2023	85.6375	92.0000	
120,000	1,000.00	1,000.00	2.65	06/12/2028	7	---	4	---	1	ΝΟΒΑΛ ΠΡΟΠΕΡΤΥ ΑΕΕΑΠ (Μη μετατρέψιμο)	7.2139	5.3180	87.1100	88.0000	87.8900	07/09/2023	42,000	37,090.58	87.3100	A	38/09/2023	84.3700	91.9500	
300,000	1,000.00	1,000.00	2.30	14/12/2028	7	---	4	---	1	ΓΕΚ ΤΕΡΝΑ Α.Ε. (Μη μετατρέψιμο)	5.7500	4.9880	87.2250	88.0000	87.8063	07/09/2023	4,000	3,535.25	86.6000	A	38/09/2023	82.1339	90.3500	
100,000	1,000.00	1,000.00	2.80	25/01/2027	5	---	4	---	1	PREMIA Α.Ε. (Μη μετατρέψιμο)	3.8111	4.8390	---	---	---	93.3470	06/09/2023	---	---	91.8200	A	38/09/2023	87.6862	95.9899
500,000	1,000.00	1,000.00	4.00	10/07/2030	7	---	1	---	1	ΜΥΤΙΛΗΝΑΙΟΣ Α.Ε. (Μη μετατρέψιμο)	7.1111	4.0470	99.5000	99.7980	99.6003	07/09/2023	59,000	59,183.72	99.6000	A	38/09/2023	99.5000	100.0700	

**Σημειώσεις Εταιρικών Ομολόγων**

Ο Όγκος Συναλλαγών υπολογίζεται ως (Τεμάχια) \* (Ονομαστική Τιμή). Η Αξία Συναλλαγών υπολογίζεται ως (Τεμάχια) \* (Ονομαστική Τιμή) \* (Τιμή %) + (Δεδουλευμένοι Τόκοι).

Οι τιμές συναλλαγών των ομολόγων υπολογίζονται ως ποσοστό επί τοις εκατό (%) της ονομαστικής τους τιμής.

Όλα τα ομόλογα έχουν Ονομαστική Αξία εκπεφρασμένη σε Ευρώ (εκτός εάν σημειώνεται διαφορετικά).



**Ομολογιακά Δάνεια Επιχειρήσεων – Οργανωμένη Αγορά (Μη Μετατρέψιμα)**

Πλήθος Εισηγμένων Ομολογιών	Ονομαστική αξία	Τιμή έκδοσης	Σημερινό επιτόκιο	Ημερ. λήξης	Διάρκεια (έτη)	Σημείωση	Τοκομερίδιο		Μον. Διασπ.	Ομόλογα Επιχειρήσεων	Δεδ. Τόκος	Αποδ./Λήξη	Κατωτ Τιμή	Ανωτ Τιμή	Τιμή κλεισ. Προηγ.	Κλείσιμο-ημ/νία	Όγκος	Αξία Συναλλαγών	Τελευταία εντολή			Μεγ έτους		
							Κοινό	Προτιμησιακό											Τιμή	Αγορ./ Πώλ.	Ημερομηνία		λαχ	
150,000	1,000.00	1,000.00	2.60	22/10/2026	7	---	8	---	1	ΤΕΡΝΑ ΕΝΕΡΓΕΙΑΚΗ Μ.Α.Ε.Χ. (Μη μετατρέψιμο)	10.1833	4.6000	93.0000	94.1879	93.1696	93.2360	07/09/2023	70,000	65,931.56	93.1100	A	38/09/2023	92.5000	95.7400

**Σημειώσεις Εταιρικών Ομολόγων**

Ο Όγκος Συναλλαγών υπολογίζεται ως (Τεμάχια) \* (Ονομαστική Τιμή). Η Αξία Συναλλαγών υπολογίζεται ως (Τεμάχια) \* (Ονομαστική Τιμή) \* (Τιμή %) + (Δεδουλευμένοι Τόκοι).

Οι τιμές συναλλαγών των ομολόγων υπολογίζονται ως ποσοστό επί τοις εκατό (%) της ονομαστικής τους τιμής.

Όλα τα ομόλογα έχουν Ονομαστική Αξία εκπεφρασμένη σε Ευρώ (εκτός εάν σημειώνεται διαφορετικά).

**Ομόλογα Ελληνικού Δημοσίου**

Πλήθος Εισηγμ. Ομολογιών	Ονομ. αξία	Σημερινό επιτόκιο	Υπολογισμός Δεδουλευμένων	Ημερ/νία Λήξης [1]	Διάρκεια (έτη)	Σημείωση	Ημερομηνία Πληρ.	Αξία τρέχοντος	Μον. Διαπρ.	Ομόλογα Ελληνικού Δημοσίου	Κατωτ Τιμή	Ανωτ Τιμή	Τιμή κλεισ.	Προηγ. Κλείσιμο-ημ/νία	Όγκος	Αξία Συναλλαγών	Τελευταία εντολή Αγορ./ Πώλ. Ημερομηνία
4,500,000	1,000.00	1.88	Πργμ/Πργμ	04/02/2035	15	---	04/02	1.88	1	ΟΕΔ-ΣΤΘ-040235-15X-1,875-1,000	---	---	---	---	---	---	---
1,805,793	1,000.00	3.45	Πργμ/Πργμ	02/04/2024	5	---	02/04	3.45	1	ΟΕΔ-ΣΤΘ-020424-05X-3,450-1,000	---	---	---	---	---	---	---
6,000,000	1,000.00	0.75	Πργμ/Πργμ	18/06/2031	10	---	18/06	0.75	1	ΟΕΔ-ΣΤΘ-180631-10X-0,750-1,000	---	---	---	---	---	---	---
2,750,000	1,000.00	3.88	Πργμ/Πργμ	15/06/2028	5	---	15/06	3.88	1	ΟΕΔ-ΣΤΘ-150628-05X-3,875-1,000	---	---	---	---	---	---	---
5,962,747,327	1.00	3.75	Πργμ/Πργμ	30/01/2028	10	---	/02 - 01/02 - 31/	3.75	1	ΟΕΔ-ΣΤΘ-300128-10X-3,750-1,00	---	---	---	85.4610 13/07/2018	---	---	1.0000 A 28/11/2018
7,067,309,386	1.00	3.90	Πργμ/Πργμ	30/01/2033	15	---	/02 - 01/02 - 31/	3.90	1	ΟΕΔ-ΣΤΘ-300133-15X-3,900-1,00	---	---	---	78.6730 13/07/2018	---	---	1.0000 A 28/11/2018
5,622,848,349	1.00	4.00	Πργμ/Πργμ	30/01/2037	19	---	/02 - 01/02 - 31/	4.00	1	ΟΕΔ-ΣΤΘ-300137-19X-4,000-1,00	---	---	---	77.0370 13/07/2018	---	---	1.0000 A 28/11/2018
5,476,770,669	1.00	4.20	Πργμ/Πργμ	30/01/2042	24	---	/02 - 01/02 - 31/	4.20	1	ΟΕΔ-ΣΤΘ-300142-24X-4,200-1,00	---	---	---	77.7640 13/07/2018	---	---	1.0000 A 28/11/2018
48,794,718	1.00	4.30	Πργμ/Πργμ	24/02/2024	12	---	24/02	4.30	1	ΟΕΔ-ΣΤΘ-240224-12X-2,000-1,00	---	---	---	10.0000 22/06/2015	---	---	---
40,248,141	1.00	4.30	Πργμ/Πργμ	24/02/2025	13	---	24/02	4.30	1	ΟΕΔ-ΣΤΘ-240225-13X-2,000-1,00	---	---	---	10.0000 22/06/2015	---	---	---
59,586,043	1.00	4.30	Πργμ/Πργμ	24/02/2026	14	---	24/02	4.30	1	ΟΕΔ-ΣΤΘ-240226-14X-2,000-1,00	---	---	---	10.0000 22/06/2015	---	---	---
41,118,344	1.00	4.30	Πργμ/Πργμ	24/02/2027	15	---	24/02	4.30	1	ΟΕΔ-ΣΤΘ-240227-15X-2,000-1,00	---	---	---	10.0000 22/06/2015	---	---	---
45,137,734	1.00	4.30	Πργμ/Πργμ	24/02/2028	16	---	24/02	4.30	1	ΟΕΔ-ΣΤΘ-240228-16X-2,000-1,00	---	---	---	10.0000 22/06/2015	---	---	---
61,768,888	1.00	4.30	Πργμ/Πργμ	24/02/2029	17	---	24/02	4.30	1	ΟΕΔ-ΣΤΘ-240229-17X-2,000-1,00	---	---	---	10.0000 22/06/2015	---	---	---
54,567,744	1.00	4.30	Πργμ/Πργμ	24/02/2030	18	---	24/02	4.30	1	ΟΕΔ-ΣΤΘ-240230-18X-2,000-1,00	---	---	---	10.0000 22/06/2015	---	---	---
37,541,515	1.00	4.30	Πργμ/Πργμ	24/02/2031	19	---	24/02	4.30	1	ΟΕΔ-ΣΤΘ-240231-19X-2,000-1,00	---	---	---	10.0000 22/06/2015	---	---	---
37,558,317	1.00	4.30	Πργμ/Πργμ	24/02/2032	20	---	24/02	4.30	1	ΟΕΔ-ΣΤΘ-240232-20X-2,000-1,00	---	---	---	10.0000 22/06/2015	---	---	---
37,473,732	1.00	4.30	Πργμ/Πργμ	24/02/2033	21	---	24/02	4.30	1	ΟΕΔ-ΣΤΘ-240233-21X-2,000-1,00	---	---	---	10.0000 22/06/2015	---	---	---
33,888,293	1.00	4.30	Πργμ/Πργμ	24/02/2034	22	---	24/02	4.30	1	ΟΕΔ-ΣΤΘ-240234-22X-2,000-1,00	---	---	---	10.0000 22/06/2015	---	---	---
35,177,800	1.00	4.30	Πργμ/Πργμ	24/02/2035	23	---	24/02	4.30	1	ΟΕΔ-ΣΤΘ-240235-23X-2,000-1,00	---	---	---	10.0000 22/06/2015	---	---	---
35,547,268	1.00	4.30	Πργμ/Πργμ	24/02/2036	24	---	24/02	4.30	1	ΟΕΔ-ΣΤΘ-240236-24X-2,000-1,00	---	---	---	10.0000 22/06/2015	---	---	---
40,246,306	1.00	4.30	Πργμ/Πργμ	24/02/2037	25	---	24/02	4.30	1	ΟΕΔ-ΣΤΘ-240237-25X-2,000-1,00	---	---	---	10.0000 22/06/2015	---	---	---
37,643,952	1.00	4.30	Πργμ/Πργμ	24/02/2038	26	---	24/02	4.30	1	ΟΕΔ-ΣΤΘ-240238-26X-2,000-1,00	---	---	---	10.0000 22/06/2015	---	---	---
36,977,100	1.00	4.30	Πργμ/Πργμ	24/02/2039	27	---	24/02	4.30	1	ΟΕΔ-ΣΤΘ-240239-27X-2,000-1,00	---	---	---	10.0000 22/06/2015	---	---	---
41,615,000	1.00	4.30	Πργμ/Πργμ	24/02/2040	28	---	24/02	4.30	1	ΟΕΔ-ΣΤΘ-240240-28X-2,000-1,00	---	---	---	10.0000 22/06/2015	---	---	---
42,227,208	1.00	4.30	Πργμ/Πργμ	24/02/2041	29	---	24/02	4.30	1	ΟΕΔ-ΣΤΘ-240241-29X-2,000-1,00	---	---	---	10.0000 22/06/2015	---	---	---
68,288,487	1.00	4.30	Πργμ/Πργμ	24/02/2042	30	---	24/02	4.30	1	ΟΕΔ-ΣΤΘ-240242-30X-2,000-1,00	---	---	---	10.0000 22/06/2015	---	---	---
4,000,000	1,000.00	3.88	Πργμ/Πργμ	12/03/2029	10	---	12/03	3.88	1	ΟΕΔ-ΣΤΘ-120329-10X-3,875-1,000	---	---	---	---	---	100.0000	A 15/10/2019
4,500,000	1,000.00	0.00	Πργμ/Πργμ	12/02/2026	5	---	12/02	0.00	1	ΟΕΔ-ΣΤΘ-120226-05X-0,000-1,000	---	---	---	---	---	---	---
2,209,163	1,000.00	3.38	Πργμ/Πργμ	15/02/2025	7	---	15/02	3.38	1	ΟΕΔ-ΣΤΘ-150225-07X-3,375-1,000	---	---	---	---	---	---	---
964,000	1,000.00	3.25	Πργμ/Πργμ	20/03/2025	6	---	20/03	3.25	1	ΟΕΔ-ΣΤΘ-200325-06X-3,250-1,000	---	---	---	---	---	---	---
2,100,000	1,000.00	3.55	Πργμ/Πργμ	20/03/2026	7	---	20/03	3.55	1	ΟΕΔ-ΣΤΘ-200326-07X-3,550-1,000	---	---	---	---	---	---	---
40,000	1,000.00	2.18	FLR Πργμ/360	16/09/2023	1	---	16/03 - 16/09	---	1	ΟΕΔ-ΚΥΜ-160923-01X-2,178-1,000	---	---	---	---	---	---	---
5,500,000	1,000.00	1.50	Πργμ/Πργμ	18/06/2030	10	---	18/06	1.50	1	ΟΕΔ-ΣΤΘ-180630-10X-1,500-1,000	---	---	---	---	---	---	---

**Σημειώσεις Ομολόγων Ελλ. Δημοσίου**

Ο Όγκος Συναλλαγών υπολογίζεται ως (Τεμάχια) \* (Ονομαστική Τιμή). Η Αξία Συναλλαγών υπολογίζεται ως (Τεμάχια) \* (Ονομαστική Τιμή) \* (Τιμή %) + (Δεδουλευμένοι Τόκοι)

Η Αξία του τρέχοντος τοκομεριδίου για τις εκδόσεις Ονομαστικής Αξίας 0,01 ευρώ, αναφέρεται σε Ονομαστική Αξία 100 ευρώ.

FLR (= Floating Interest Rate) Ομόλογο Μεταβλητού Επιτοκίου.

[1] - Η Ημερομηνία Λήξης της τοκοφόρου περιόδου και η Ημερομηνία Πληρωμής του τοκομεριδίου.

**Ομόλογα Ελληνικού Δημοσίου**

Πλήθος Εισηγμ. Ομολογιών	Ονομ. αξία	Σημερινό επιτόκιο	Υπολογισμός Δεδουλευμένων	Ημερ/νία Λήξης [1]	Διάρκεια (έτη)	Σημείωση	Ημερομηνία Πληρ.	Αξία τρέχοντος	Μον. Διαπρ.	Ομόλογα Ελληνικού Δημοσίου	Κατωτ Τιμή	Ανωτ Τιμή	Τιμή κλεισ.	Προηγ. Κλείσιμο-ημ/νία	Όγκος	Αξία Συναλλαγών	Τελευταία εντολή Αγορ./ Πώλ. Ημερομηνία
3,500,000	1,000.00	4.38	Πργμ/Πργμ	18/07/2038	15	---	18/07	4.38	1	ΟΕΔ-ΣΤΘ-180738-15Χ-4,375-1,000	---	---	---	---	---	---	---
5,364,250	1,000.00	3.25	Πργμ/Πργμ	20/03/2050	30	---	20/03	3.25	1	ΟΕΔ-ΣΤΘ-200350-30Χ-3,250-1,000	---	---	---	---	---	---	---
3,924,361	1,000.00	2.00	Πργμ/Πργμ	22/04/2027	7	---	22/04	2.00	1	ΟΕΔ-ΣΤΘ-220427-07Χ-2,000-1,000	---	---	---	---	---	---	99.9000 A 22/04/2020
2,500,000	1,000.00	1.88	Πργμ/Πργμ	23/07/2026	7	---	23/07	1.88	1	ΟΕΔ-ΣΤΘ-230726-07Χ-1,875-1,000	---	---	---	---	---	---	---
4,050,000	1,000.00	4.25	Πργμ/Πργμ	15/06/2033	10	---	15/06	4.25	1	ΟΕΔ-ΣΤΘ-150633-10Χ-4,250-1,000	---	---	---	---	---	---	---
3,500,000	1,000.00	1.88	Πργμ/Πργμ	24/01/2052	30	---	24/01	1.88	1	ΟΕΔ-ΣΤΘ-240152-30Χ-1,875-1,000	---	---	---	---	---	---	---
3,700,000	1,000.00	1.75	Πργμ/Πργμ	18/06/2032	10	---	18/06	1.75	1	ΟΕΔ-ΣΤΘ-180632-10Χ-1,750-1,000	---	---	---	---	---	---	---
2,200,000	1,000.00	1.13	FLR Πργμ/360	15/12/2027	5	---	- 15/12 - 15/03 -	---	1	ΟΕΔ-ΚΥΜ-151227-05Χ-1,130-1,000	---	---	---	---	---	---	102.1600 A 30/12/2022

**Σημειώσεις Ομολόγων Ελλ. Δημοσίου**

Ο Όγκος Συναλλαγών υπολογίζεται ως (Τεμάχια) \* (Ονομαστική Τιμή). Η Αξία Συναλλαγών υπολογίζεται ως (Τεμάχια) \* (Ονομαστική Τιμή) \* (Τιμή %) + (Δεδουλευμένοι Τόκοι)

Η Αξία του τρέχοντος τοκομεριδίου για τις εκδόσεις Ονομαστικής Αξίας 0,01 ευρώ, αναφέρεται σε Ονομαστική Αξία 100 ευρώ.

FLR (= Floating Interest Rate) Ομόλογο Μεταβλητού Επιτοκίου.

[1] - Η Ημερομηνία Λήξης της τοκοφόρου περιόδου και η Ημερομηνία Πληρωμής του τοκομεριδίου.

**Έντοκα Γραμμάτια & Zero Coupon Ομόλογα Ελληνικού Δημοσίου**

Ημερ/νία	Διάρκειας 13 εβδομάδων									Διάρκειας 26 εβδομάδων									Διάρκειας 52 εβδομάδων								
	Ημερ/νία Λήξης	Αρχικό Επιτόκιο	Πλήθος Εισηγμένων	Όνομ/κή αξία	Τιμή έκδοσης	Τελευταία Τιμή	Συναλλαγή Ημερομηνία	Όγκος Συναλλαγών	Σημ.	Ημερ/νία Λήξης	Αρχικό Επιτόκιο	Πλήθος Εισηγμένων	Όνομ/κή αξία	Τιμή έκδοσης	Τελευταία Τιμή	Συναλλαγή Ημερομηνία	Όγκος Συναλλαγών	Σημ.	Ημερ/νία Λήξης	Αρχικό Επιτόκιο	Πλήθος Εισηγμένων	Όνομ/κή αξία	Τιμή έκδοσης	Τελευταία Τιμή	Συναλλαγή Ημερομηνία	Όγκος Συναλλαγών	Σημ.
09/12/2022	---	---	---	---	---	---	---	---	---	---	---	---	---	---	---	---	---	---	08/12/2023	2.73	600,000	1,000.00	973.10	---	---	---	---
10/03/2023	---	---	---	---	---	---	---	---	---	---	---	---	---	---	---	---	---	---	08/03/2024	3.75	1,000,000	1,000.00	963.46	---	---	---	---
09/06/2023	---	---	---	---	---	---	---	---	---	---	---	---	---	---	---	---	---	---	07/06/2024	3.84	1,600,000	1,000.00	962.60	---	---	---	---

**Ημερήσιο Δελτίο Τιμών**

Έτος: 144 Αύξων Αριθμός Συνεδρίασης: 171

Ενότητα 5: Ομόλογα Ελληνικού Δημοσίου Διαπραγματεύσιμα με τη Μέθοδο Εκφώνησης - Αντιφώνησης

Παρασκευή, 8 Σεπτεμβρίου, 2023

Ομόλογα σε Κυκλοφορία	Νόμισμα / Ελάχιστη διαπραγ.	Ημερομηνία Πληρ.	Αξία τρέχοντος τοκομεριδίου	Σημείωση	Τοκομερίδιο	Μονάδα διαπίσης	Ημερ/νία Έκδοσης	Διάρκεια (έτη)	Σημερινό επιτόκιο	Υ.Δ.Τ σε ημέρες	Ομόλογα	Τελευταία τιμή προηγ.	Τελευτ. Τιμή	Εκφ. τοις μετρητοίς (€) Αγορ. / Πώλ	μετρομηνία	Συναλλαγές σε τμχ	Ελάχιστο ζωής	Μέγιστο ζωής	
0	GBP / 10	01/12	0.25	---	66	1	01/12/1928	100	2.5	360	Ε.Κ.Τ.Ε.	---	---	---	---	---	---	---	
103,746	GBP / 10	01/12	0.25	---	64	1	01/12/1930	98	2.5	360	Ε.Κ.Τ.Ε. σειρά	2.27	05/02/1996	2.27	Π	05/02/1996	---	2.27	2.27

**Νομικών Προσώπων και Εταιρειών σε Συνάλλαγμα και Ευρο****Σημειώσεις Ομολόγων Ελλ. Δημοσίου**

Υ.Δ.Τ: Υπολογισμός Δεδουλευμένων Τόκων.

FLR (= Floating Interest Rate) Ομόλογο Μεταβλητού Επιτοκίου.

Η ελάχιστη διαπραγματεύσιμη Ονομαστική Αξία για όλους τους Άυλους Τίτλους του Δημοσίου είναι τα 100 Ευρώ.

(μφρ-0)

**Πίνακας Μελών Χρηματιστηρίου Αθηνών και Μελών ΕΤ.ΕΚ.**

Επωνυμία	Διεύθυνση	Τηλέφωνο	Φαξ	Αγορά Μετοχών			Αγορά Παραγώγων		Μέλη ΕΤ.ΕΚ.	
				Μέλος Αγοράς	Μέλος εξ Αποστάσεως	Ειδικός Διαπρήτης	Διαπρήτης	Ειδικός Διαπρήτης	Γενικό Εκκαθ/στικό	Άμεσο Εκκαθ/στικό
AEONIC SECURITIES C.I.F. P.L.C.	ΛΑΪΟΥ 6, ΓΡ. 301B, ANNA COURT ,	35725337600		a						
ARGUS STOCKBROKERS LTD	25 ΛΕΩΦΟΡΟΣ ΔΗΜΟΣΘΕΝΗ ΣΕΒΕΡΗ 25 ,	0035722717000		a	a		a			
ATLANTIC SECURITIES LTD	ΠΡΟΔΡΟΜΟΥ 37 37,	0035722445400		a	a					
ΑΧΟΝ ΧΡΗΜΑΤΙΣΤΗΡΙΑΚΗ Α.Ε.Π.Ε.Υ.	ΣΤΑΔΙΟΥ 48 48, ΑΘΗΝΑ	2103363800		a			a			
ΒΕΤΑ ΧΡΗΜΑΤΙΣΤΗΡΙΑΚΗ Α.Ε.Π.Ε.Υ.	Λ.ΑΛΕΞΑΝΔΡΑΣ 29 29 , ΑΘΗΝΑ	2106478930		a		a	a			a
BNP PARIBAS S.A.	ΛΑΜΨΑΚΟΥ 2 , ΑΘΗΝΑ	2107468525							a	
BOFA SECURITIES EUROPE SA	112 AVENUE KL?BER 75116 ,	+33 153655555		a	a					
CAPITAL ΑΧΕΠΕΥ	ΜΗΤΡΟΠΟΛΕΩΣ 58 58, ΑΘΗΝΑ	2103369700		a			a			
CITIGROUP GLOBAL MARKETS EUROPE AG	REUTERWEG 16 16,	+49 691366-0		a	a					
CITIGROUP GLOBAL MARKETS LIMITED	33 CANADA SQUARE -CANARY WHARF 1,	+44 02079864000		a						
CREDIT SUISSE BANK (EUROPE), S.A.	CALLE AYALA 42, 3A PLANTA-B MADRID ,	+34917916000		a	a					
CREDIT SUISSE SECURITIES (EUROPE) LIMITED	ONE CABOT SQUARE 1 , LONDON	+44 2078888888		a						
DEUTSCHE BANK AG	GREAT WINCHESTER STREET 1 , LONDON	+44 20 754 54209	00441133361437		a					
EUROBANK EQUITIES ΜΟΝΟΠΡΟΣΩΠΗ Α.Ε.Π.Ε.Υ.	ΦΙΛΕΛΛΗΝΩΝ 10 & ΞΕΝΟΦΩΝΤΟΣ 13 , ΑΘΗΝΑ	2103720425		a		a	a			a
EUROCORP Α.Ε.Π.Ε.Υ.	ΠΛ.ΦΙΛΙΚΗΣ ΕΤΑΙΡΕΙΑΣ 14 14, ΑΘΗΝΑ	2107263600		a			a			a
EUROTRUST ΧΡΗΜΑΤΙΣΤΗΡΙΑΚΗ Α.Ε.Π.Ε.Υ.	ΣΕΒΑΣΤΟΥΠΟΛΕΩΣ 113 113, ΑΘΗΝΑ	2103363100		a						
EUROXX ΧΡΗΜΑΤΙΣΤΗΡΙΑΚΗ Α.Ε.Π.Ε.Υ.	ΠΑΛΛΑΙΟΛΟΓΟΥ 7, ΧΑΛΑΝΔΡΙ	(210)-6879400	(210)-6879401	a		a	a	a		a
	ΠΑΛΛΑΙΟΛΟΓΟΥ 7, ΧΑΛΑΝΔΡΙ	+30 2106879400	210-6879401							
FREEDOM FINANCE EUROPE LTD	ΧΡΗΣΤΑΚΗ ΚΡΑΝΟΥ 20 ,	035725257786		a	a					
GLOBAL CAPITAL SECURITIES & FINANCIAL SERVICES LTD	Λ.ΑΡΧΙΕΠΙΣΚΟΠΟΥ ΜΑΚΑΡΙΟΥ Γ50 50,	0035722710710		a	a					
GREENPOST TRADING EUROPE LTD	KIMONOS 3, ACROPOLIS MANSIONS, 2ND FLOOR, FLAT/OFFICE 202 ,	035722521389		a	a	a				
HSBC CONTINENTAL EUROPE	Λ.ΜΕΣΣΟΓΕΙΩΝ 109-111 109-111,	2106960000							a	
INDEX ΧΡΗΜΑΤΙΣΤΗΡΙΑΚΗ Α.Ε.Π.Ε.Υ.	ΔΡΑΓΑΤΣΑΝΙΟΥ 6 6, ΑΘΗΝΑ	2103213920		a						
LAIKI FINANCIAL SERVICES LTD	ΛΕΩΦ. ΒΥΡΩΝΟΣ 26, ΛΕΥΚΩΣΙΑ ΚΥΠΡΟΥ	357 22367367	357 22718567		a					
MEGA EQUITY SECURITIES & FINANCIAL SERVICES PUBLIC LTD	ΛΕΩΦ.ΓΡΙΒΑ ΔΙΓΕΝΗ 42-44 42-44,	00357227111711		a	a		a			
MERIT ΧΡΗΜΑΤΙΣΤΗΡΙΑΚΗ Α.Ε.Π.Ε.Υ.	ΣΟΦΟΚΛΕΟΥΣ 5 5, ΑΘΗΝΑ	2103671880		a		a	a			a
MERRILL LYNCH INTERNATIONAL	2 KING EDWARD STREET 2 , LONDON	+44 20276281000		a						
NUNTIUS ΧΡΗΜΑΤΙΣΤΗΡΙΑΚΗ Α.Ε.Π.Ε.Υ.	ΔΡΑΓΑΤΣΑΝΙΟΥ 6 6, ΑΘΗΝΑ	2103350599		a						
ONE PLUS CAPITAL LIMITED	75 PRODRΟΜΟΥ AVENUE NICOSIA 1307 ,	35722873760		a	a					
PROCHOICE CHRIMATISTIRIAKI LTD	ΛΕΩΦ.ΣΠΥΡΟΥ ΚΥΠΡΙΑΝΟΥ 57, ΑΚΙΝΗΤΑ Φ 57,	035724661192		a	a					
SHARELINK SECURITIES & FINANCIAL SERVICES LTD	HOUSE-ΘΕΟΤΟΚΗ 6 ΜΕΓΑΡΟ ΕΛΛΗΝΑ 6 ,	+357 22554200		a			a			
SOCIETE GENERALE S.A.	17 COURS VALMY, CEDEX ,	+157290504		a	a		a			

**Πίνακας Μελών Χρηματιστηρίου Αθηνών και Μελών ΕΤ.ΕΚ.**

Επωνυμία			Αγορά Μετοχών			Αγορά Παραγώγων		Μέλη ΕΤ.ΕΚ.	
Διεύθυνση	Τηλέφωνο	Φαξ	Μέλος Αγοράς	Μέλος εξ Αποστάσεως	Ειδικός Διαπρήτης	Διαπρήτης	Ειδικός Διαπρήτης	Γενικό Εκκαθιστικό	Άμεσο Εκκαθιστικό
<b>SOLIDUS SECURITIES Α.Ε.Π.Ε.Υ.</b>			a			a			a
ΛΟΥΙΖΗΣ ΡΙΑΝΚΟΥΡ 64 64, ΑΘΗΝΑ	2106900600								
<b>THE CYPRUS INVESTMENT &amp; SECURITIES CORPORATION LTD</b>			a	a					
ΑΓΙΟΥ ΠΡΟΚΟΠΙΟΥ & ΠΟΣΕΙΔΩΝΟΣ 1 154,	0035722121700								
<b>UBS EUROPE SE</b>			a	a					
OPERNTURM, BOCKENHEIMER LANDSTRASSE 2-4 ,	496921790								
<b>UBS LIMITED</b>				a					
FINSBURY AVENUE 1 , LONDON	+44 2075687135								
<b>Α. ΣΑΡΡΗΣ ΧΡΗΜΑΤΙΣΤΗΡΙΑΚΗ Α.Ε.Π.Ε.Υ</b>			a						
ΔΡΑΓΑΤΣΑΝΙΟΥ 6 6, ΑΘΗΝΑ	2103367700								
<b>ΑΛΦΑ FINANCE ΜΟΝΟΠΡΟΣΩΠΗ ΑΕΠΕΥ</b>			a		a	a	a		a
ΠΑΝΕΠΙΣΤΗΜΙΟΥ 45 5, ΑΘΗΝΑ	2103677400								
<b>ΑΛΦΑ ΤΡΑΠΕΖΑ ΑΝΩΝΥΜΗ ΕΤΑΙΡΙΑ</b>								a	
ΣΤΑΔΙΟΥ 40 , ΑΘΗΝΑ	2103260000								
<b>Γ. Α. ΠΕΡΒΑΝΑΣ ΧΡΗΜΑΤΙΣΤΗΡΙΑΚΗ Α.Ε.Π.Ε.Υ</b>			a						
ΣΟΦΟΚΛΕΟΥΣ 7-9 7-9, ΑΘΗΝΑ	2103727200								
<b>ΕΘΝΙΚΗ ΤΡΑΠΕΖΑ ΤΗΣ ΕΛΛΑΔΟΣ Α.Ε.</b>			a		a	a		a	
ΑΚΑΔΗΜΙΑΣ 68, ΑΘΗΝΑ	(210)-3328817	(210)-3328678							
ΑΙΟΛΟΥ 86, ΑΘΗΝΑ	(210)-3341000	(210)-3228187							
<b>ΕΘΝΙΚΗ ΧΡΗΜΑΤΙΣΤΗΡΙΑΚΗ ΜΟΝΟΠΡΟΣΩΠΗ ΑΕΠΕΥ</b>			a		a	a	a		
ΛΕΩΦΟΡΟΣ ΑΘΗΝΩΝ 128-132 & ΙΦΙΓΕΝΙΑΣ 66, ΑΘΗΝΑ	2103328784								
<b>ΕΛΛΗΝΙΚΗ ΤΡΑΠΕΖΑ (ΕΠΕΝΔΥΣΕΙΣ) ΛΤΔ</b>				a					
ΛΕΩΦ.ΚΥΡΙΑΚΟΥ ΜΑΤΣΗ 31 - ΤΘ 24747 , ΛΕΥΚΩΣΙΑ ΚΥΠΡΟΥ	+357 22500100	357 22500110							
<b>ΕΛΛΗΝΟΑΜΕΡΙΚΑΝΙΚΗ ΧΡΗΜΑΤΙΣΤΗΡΙΑΚΗ ΑΕΠΕΥ</b>			a		a	a			a
ΑΝΔΡΕΑ ΠΑΠΑΝΔΡΕΟΥ 27 27, ΜΑΡΟΥΣΙ	2103311100								
<b>Ι. Χ. ΜΑΥΡΙΚΗΣ ΧΡΗΜΑΤΙΣΤΗΡΙΑΚΗ Α.Ε.Π.Ε.Υ</b>			a						
ΣΟΦΟΚΛΕΟΥΣ 5 5, ΑΘΗΝΑ	2103216730								
<b>ΚΑΠΠΑ ΧΡΗΜΑΤΙΣΤΗΡΙΑΚΗ Α.Ε.Π.Ε.Υ.</b>			a			a			
ΒΑΛΛΑΩΡΙΤΟΥ 15 15, ΑΘΗΝΑ	2103678600								
<b>ΚΑΡΑΜΑΝΩΦ ΧΡΗΜΑΤΙΣΤΗΡΙΑΚΗ Α.Ε.Π.Ε.Υ.</b>			a						
ΠΛ.ΑΓ.ΘΕΟΔΩΡΩΝ 2 2, ΑΘΗΝΑ	2103212947								
<b>ΚΥΚΛΟΣ ΧΡΗΜΑΤΙΣΤΗΡΙΑΚΗ Α.Ε.Π.Ε.Υ.</b>			a			a			
ΧΑΡΙΑΛΟΥ ΤΡΙΚΟΥΠΗ 6-8-10 39, ΑΘΗΝΑ	2103364300								
<b>ΛΕΩΝ ΔΕΠΟΛΑΣ ΧΡΗΜΑΤΙΣΤΗΡΙΑΚΗ Α.Ε.Π.Ε.Υ.</b>			a		a	a			
ΧΡΗΣΤΟΥ ΛΑΔΑ 1 1, ΑΘΗΝΑ	2103213276 -28								
<b>Ν. ΧΡΥΣΟΧΟΙΔΗΣ ΧΡΗΜΑΤΙΣΤΗΡΙΑΚΗ Α.Ε.Π.Ε.Υ</b>			a			a			a
ΣΟΦΟΚΛΕΟΥΣ 7-9 7-9, ΑΘΗΝΑ	2103213913								
<b>ΠΑΓΚΡΗΤΙΑ ΤΡΑΠΕΖΑ ΑΝΩΝΥΜΗ ΕΤΑΙΡΕΙΑ</b>								a	
ΙΚΑΡΟΥ 5 ,	2810338746								
<b>ΠΑΝΤΕΛΑΚΗΣ ΧΡΗΜΑΤΙΣΤΗΡΙΑΚΗ Α.Ε.Π.Ε.Υ</b>			a	a		a	a		
ΕΘΝΙΚΗΣ ΑΝΤΙΣΤΑΣΕΩΣ 57, ΚΤΙΡΙΟ Β 57, ΧΑΛΑΝΔΡΙ	2106965000								
<b>ΠΕΙΡΑΙΩΣ ΜΟΝΟΠΡΟΣΩΠΗ Α.Ε.Π.Ε.Υ.</b>			a		a	a	a		a
ΣΤΑΔΙΟΥ 10 10, ΑΘΗΝΑ	2103354100								
<b>ΣΤ. ΕΜ. ΛΑΥΡΕΝΤΑΚΗΣ ΧΡΗΜΑΤΙΣΤΗΡΙΑΚΗ Α.Ε.Π.Ε.Υ.</b>			a			a			
ΣΟΦΟΚΛΕΟΥΣ 7-9 7-9, ΑΘΗΝΑ	2103213336								
<b>ΤΡΑΠΕΖΑ EUROBANK ΑΕ</b>								a	
ΟΘΩΝΟΣ 8 , ΑΘΗΝΑ	2144043907								
<b>ΤΡΑΠΕΖΑ ΟΡΤΙΜΑ BANK Α.Ε.</b>			a		a	a	a	a	
ΑΙΓΙΑΛΕΙΑΣ 32 & ΠΑΡΑΔΕΙΣΟΥ 32 , ΜΑΡΟΥΣΙ	2108173663								
<b>ΤΡΑΠΕΖΑ ΠΕΙΡΑΙΩΣ ΑΝΩΝΥΜΟΣ ΕΤΑΙΡΕΙΑ</b>			a			a		a	
ΑΜΕΡΙΚΗΣ 4 , ΑΘΗΝΑ	2103335000								

**Πίνακας Μετοχών Υπό Ειδική Διαπραγμάτευση**

Χρεόγραφο	Κατηγορία Διαπραγμάτευσης
Ειδικός Διαπραγματευτής	Εναρξη Ειδικής Διαπραγμάτευσης
<b>MLS ΠΛΗΡΟΦΟΡΙΚΗ (ΚΟ)</b>	<b>Κατάσταση σε Αναστολή</b>
ΠΕΙΡΑΙΩΣ ΜΟΝΟΠΡΟΣΩΠΗ Α.Ε.Π.Ε.Υ.	01/08/2019
<b>ALPHA ETF FTSE Athex Large Cap</b>	<b>Διαπραγματεύσιμα Αμοιβαία Κεφάλαια (Δ.Α.Κ.)</b>
ΑΛΦΑ FINANCE ΜΟΝΟΠΡΟΣΩΠΗ ΑΕΠΕΥ	02/01/1900
ΕΘΝΙΚΗ ΧΡΗΜΑΤΙΣΤΗΡΙΑΚΗ ΜΟΝΟΠΡΟΣΩΠΗ ΑΕΠΕΥ	02/01/1900
<b>ALPHA TRUST (ΚΟ)</b>	<b>Κύρια Αγορά</b>
EUROBANK EQUITIES ΜΟΝΟΠΡΟΣΩΠΗ Α.Ε.Π.Ε.Υ.	06/02/2023
ΛΕΩΝ ΔΕΠΟΛΑΣ ΧΡΗΜΑΤΙΣΤΗΡΙΑΚΗ Α.Ε.Π.Ε.Υ.	04/01/2021
<b>ALPHA ΥΠΗΡΕΣΙΩΝ ΣΥΜΜ (ΚΟ)</b>	<b>Κύρια Αγορά</b>
EUROBANK EQUITIES ΜΟΝΟΠΡΟΣΩΠΗ Α.Ε.Π.Ε.Υ.	22/10/2006
GREENPOST TRADING EUROPE LTD	12/06/2023
MERIT ΧΡΗΜΑΤΙΣΤΗΡΙΑΚΗ Α.Ε.Π.Ε.Υ.	03/09/2012
ΑΛΦΑ FINANCE ΜΟΝΟΠΡΟΣΩΠΗ ΑΕΠΕΥ	29/02/2016
ΕΘΝΙΚΗ ΧΡΗΜΑΤΙΣΤΗΡΙΑΚΗ ΜΟΝΟΠΡΟΣΩΠΗ ΑΕΠΕΥ	02/01/1900
ΕΛΛΗΝΟΑΜΕΡΙΚΑΝΙΚΗ ΧΡΗΜΑΤΙΣΤΗΡΙΑΚΗ ΑΕΠΕΥ	25/07/2014
ΛΕΩΝ ΔΕΠΟΛΑΣ ΧΡΗΜΑΤΙΣΤΗΡΙΑΚΗ Α.Ε.Π.Ε.Υ.	04/01/2016
ΠΕΙΡΑΙΩΣ ΜΟΝΟΠΡΟΣΩΠΗ Α.Ε.Π.Ε.Υ.	28/05/2009
<b>ΑΤΤΙΚΑ BANK Α.Τ.Ε. (ΚΟ)</b>	<b>Κύρια Αγορά</b>
EUROXX ΧΡΗΜΑΤΙΣΤΗΡΙΑΚΗ Α.Ε.Π.Ε.Υ.	22/01/2016
ΠΕΙΡΑΙΩΣ ΜΟΝΟΠΡΟΣΩΠΗ Α.Ε.Π.Ε.Υ.	20/09/2017
<b>AUSTRIACARD (ΚΑ)</b>	<b>Κύρια Αγορά</b>
ΒΕΤΑ ΧΡΗΜΑΤΙΣΤΗΡΙΑΚΗ Α.Ε.Π.Ε.Υ.	23/03/2023
EUROBANK EQUITIES ΜΟΝΟΠΡΟΣΩΠΗ Α.Ε.Π.Ε.Υ.	15/05/2023
<b>AUTOHELLAS (ΚΟ)</b>	<b>Κύρια Αγορά</b>
EUROXX ΧΡΗΜΑΤΙΣΤΗΡΙΑΚΗ Α.Ε.Π.Ε.Υ.	02/07/2018
ΑΛΦΑ FINANCE ΜΟΝΟΠΡΟΣΩΠΗ ΑΕΠΕΥ	01/07/2019
<b>AVE (ΚΟ)</b>	<b>Κύρια Αγορά</b>
EUROXX ΧΡΗΜΑΤΙΣΤΗΡΙΑΚΗ Α.Ε.Π.Ε.Υ.	05/06/2020
<b>BRIO PROPERTIES (ΚΟ)</b>	<b>Κύρια Αγορά</b>
EUROBANK EQUITIES ΜΟΝΟΠΡΟΣΩΠΗ Α.Ε.Π.Ε.Υ.	09/09/2019
ΛΕΩΝ ΔΕΠΟΛΑΣ ΧΡΗΜΑΤΙΣΤΗΡΙΑΚΗ Α.Ε.Π.Ε.Υ.	22/02/2021
<b>CENERGY HOLDINGS (ΚΑ)</b>	<b>Κύρια Αγορά</b>
EUROBANK EQUITIES ΜΟΝΟΠΡΟΣΩΠΗ Α.Ε.Π.Ε.Υ.	02/01/2016
ΑΛΦΑ FINANCE ΜΟΝΟΠΡΟΣΩΠΗ ΑΕΠΕΥ	02/01/2016
ΠΑΝΤΕΛΑΚΗΣ ΧΡΗΜΑΤΙΣΤΗΡΙΑΚΗ Α.Ε.Π.Ε.Υ.	27/12/2022
ΤΡΑΠΕΖΑ ΟΡΤΙΜΑ BANK Α.Ε.	14/03/2022
<b>CNL CAPITAL (ΚΟ)</b>	<b>Κύρια Αγορά</b>
MERIT ΧΡΗΜΑΤΙΣΤΗΡΙΑΚΗ Α.Ε.Π.Ε.Υ.	01/10/2018
<b>COCA-COLA HBC AG (ΚΟ)</b>	<b>Κύρια Αγορά</b>
ΒΕΤΑ ΧΡΗΜΑΤΙΣΤΗΡΙΑΚΗ Α.Ε.Π.Ε.Υ.	08/03/2021
ΕΘΝΙΚΗ ΧΡΗΜΑΤΙΣΤΗΡΙΑΚΗ ΜΟΝΟΠΡΟΣΩΠΗ ΑΕΠΕΥ	02/01/1900
ΠΕΙΡΑΙΩΣ ΜΟΝΟΠΡΟΣΩΠΗ Α.Ε.Π.Ε.Υ.	04/05/2015
<b>DIMAND (ΚΟ)</b>	<b>Κύρια Αγορά</b>
EUROBANK EQUITIES ΜΟΝΟΠΡΟΣΩΠΗ Α.Ε.Π.Ε.Υ.	08/08/2022
ΑΛΦΑ FINANCE ΜΟΝΟΠΡΟΣΩΠΗ ΑΕΠΕΥ	08/08/2022
ΠΑΝΤΕΛΑΚΗΣ ΧΡΗΜΑΤΙΣΤΗΡΙΑΚΗ Α.Ε.Π.Ε.Υ.	15/05/2023
<b>EUROBANK HOLDINGS (ΚΟ)</b>	<b>Κύρια Αγορά</b>
EUROBANK EQUITIES ΜΟΝΟΠΡΟΣΩΠΗ Α.Ε.Π.Ε.Υ.	01/06/2012
GREENPOST TRADING EUROPE LTD	12/06/2023
MERIT ΧΡΗΜΑΤΙΣΤΗΡΙΑΚΗ Α.Ε.Π.Ε.Υ.	06/11/2017
ΑΛΦΑ FINANCE ΜΟΝΟΠΡΟΣΩΠΗ ΑΕΠΕΥ	09/01/2006
ΕΘΝΙΚΗ ΧΡΗΜΑΤΙΣΤΗΡΙΑΚΗ ΜΟΝΟΠΡΟΣΩΠΗ ΑΕΠΕΥ	02/01/1900
ΕΛΛΗΝΟΑΜΕΡΙΚΑΝΙΚΗ ΧΡΗΜΑΤΙΣΤΗΡΙΑΚΗ ΑΕΠΕΥ	25/07/2014
ΛΕΩΝ ΔΕΠΟΛΑΣ ΧΡΗΜΑΤΙΣΤΗΡΙΑΚΗ Α.Ε.Π.Ε.Υ.	30/11/2018
ΠΕΙΡΑΙΩΣ ΜΟΝΟΠΡΟΣΩΠΗ Α.Ε.Π.Ε.Υ.	28/09/2009
<b>FOURLIS ΣΥΜΜΕΤΟΧΩΝ (ΚΟ)</b>	<b>Κύρια Αγορά</b>
EUROBANK EQUITIES ΜΟΝΟΠΡΟΣΩΠΗ Α.Ε.Π.Ε.Υ.	01/12/2016
ΠΕΙΡΑΙΩΣ ΜΟΝΟΠΡΟΣΩΠΗ Α.Ε.Π.Ε.Υ.	06/03/2017
<b>HELLENIQ ENERGY (ΚΟ)</b>	<b>Κύρια Αγορά</b>
ΕΛΛΗΝΟΑΜΕΡΙΚΑΝΙΚΗ ΧΡΗΜΑΤΙΣΤΗΡΙΑΚΗ ΑΕΠΕΥ	14/09/2015
ΠΕΙΡΑΙΩΣ ΜΟΝΟΠΡΟΣΩΠΗ Α.Ε.Π.Ε.Υ.	20/03/2017
<b>IDEAL HOLDINGS (ΚΟ)</b>	<b>Κύρια Αγορά</b>
EUROBANK EQUITIES ΜΟΝΟΠΡΟΣΩΠΗ Α.Ε.Π.Ε.Υ.	07/06/2021
ΠΕΙΡΑΙΩΣ ΜΟΝΟΠΡΟΣΩΠΗ Α.Ε.Π.Ε.Υ.	07/06/2021
<b>INTERCONTINENTAL (ΚΟ)</b>	<b>Κύρια Αγορά</b>
ΛΕΩΝ ΔΕΠΟΛΑΣ ΧΡΗΜΑΤΙΣΤΗΡΙΑΚΗ Α.Ε.Π.Ε.Υ.	03/06/2019
<b>INTRAKAT (ΚΟ)</b>	<b>Κύρια Αγορά</b>
ΒΕΤΑ ΧΡΗΜΑΤΙΣΤΗΡΙΑΚΗ Α.Ε.Π.Ε.Υ.	04/10/2021
ΠΑΝΤΕΛΑΚΗΣ ΧΡΗΜΑΤΙΣΤΗΡΙΑΚΗ Α.Ε.Π.Ε.Υ.	10/10/2022



**Πίνακας Μετοχών Υπό Ειδική Διαπραγμάτευση**

Χρεόγραφο	Κατηγορία Διαπραγμάτευσης
Ειδικός Διαπραγματευτής	Έναρξη Ειδικής Διαπραγμάτευσης
<b>JUMBO (ΚΟ)</b>	<b>Κύρια Αγορά</b>
ΒΕΤΑ ΧΡΗΜΑΤΙΣΤΗΡΙΑΚΗ Α.Ε.Π.Ε.Υ.	01/02/2021
ΕΥΡΟΒΑΝΚ ΕQUITIES ΜΟΝΟΠΡΟΣΩΠΗ Α.Ε.Π.Ε.Υ.	25/05/2020
GREENPOST TRADING EUROPE LTD	12/06/2023
MERIT ΧΡΗΜΑΤΙΣΤΗΡΙΑΚΗ Α.Ε.Π.Ε.Υ.	06/11/2017
ΠΕΙΡΑΙΩΣ ΜΟΝΟΠΡΟΣΩΠΗ Α.Ε.Π.Ε.Υ.	06/03/2017
<b>LAMDA DEVELOPMENT(ΚΟ)</b>	<b>Κύρια Αγορά</b>
ΕΥΡΟΒΑΝΚ ΕQUITIES ΜΟΝΟΠΡΟΣΩΠΗ Α.Ε.Π.Ε.Υ.	08/12/2014
ΠΑΝΤΕΛΑΚΗΣ ΧΡΗΜΑΤΙΣΤΗΡΙΑΚΗ Α.Ε.Π.Ε.Υ	06/11/2017
ΠΕΙΡΑΙΩΣ ΜΟΝΟΠΡΟΣΩΠΗ Α.Ε.Π.Ε.Υ.	29/06/2017
<b>MIG (ΚΟ)</b>	<b>Κύρια Αγορά</b>
ΠΕΙΡΑΙΩΣ ΜΟΝΟΠΡΟΣΩΠΗ Α.Ε.Π.Ε.Υ.	02/02/2009
<b>PREMIA (ΚΟ)</b>	<b>Κύρια Αγορά</b>
ΒΕΤΑ ΧΡΗΜΑΤΙΣΤΗΡΙΑΚΗ Α.Ε.Π.Ε.Υ.	01/06/2021
ΛΕΩΝ ΔΕΠΟΛΑΣ ΧΡΗΜΑΤΙΣΤΗΡΙΑΚΗ Α.Ε.Π.Ε.Υ.	05/12/2022
ΠΑΝΤΕΛΑΚΗΣ ΧΡΗΜΑΤΙΣΤΗΡΙΑΚΗ Α.Ε.Π.Ε.Υ	23/12/2021
<b>PROFILE (ΚΟ)</b>	<b>Κύρια Αγορά</b>
ΠΑΝΤΕΛΑΚΗΣ ΧΡΗΜΑΤΙΣΤΗΡΙΑΚΗ Α.Ε.Π.Ε.Υ	01/07/2019
ΤΡΑΠΕΖΑ ΟΡΤΙΜΑ BANK Α.Ε.	03/04/2023
<b>QUALITY &amp; RELIABILITY (ΚΟ)</b>	<b>Κύρια Αγορά</b>
ΤΡΑΠΕΖΑ ΟΡΤΙΜΑ BANK Α.Ε.	03/01/2023
<b>QUEST ΣΥΜΜΕΤΟΧΩΝ (ΚΟ)</b>	<b>Κύρια Αγορά</b>
ΒΕΤΑ ΧΡΗΜΑΤΙΣΤΗΡΙΑΚΗ Α.Ε.Π.Ε.Υ.	26/03/2018
ΕΥΡΟΒΑΝΚ ΕQUITIES ΜΟΝΟΠΡΟΣΩΠΗ Α.Ε.Π.Ε.Υ.	28/01/2019
<b>SPACE HELLAS (ΚΟ)</b>	<b>Κύρια Αγορά</b>
MERIT ΧΡΗΜΑΤΙΣΤΗΡΙΑΚΗ Α.Ε.Π.Ε.Υ.	09/12/2022
<b>TITAN CEMENT (ΚΑ)</b>	<b>Κύρια Αγορά</b>
ΒΕΤΑ ΧΡΗΜΑΤΙΣΤΗΡΙΑΚΗ Α.Ε.Π.Ε.Υ.	01/02/2021
ΕΥΡΟΒΑΝΚ ΕQUITIES ΜΟΝΟΠΡΟΣΩΠΗ Α.Ε.Π.Ε.Υ.	06/11/2019
ΠΕΙΡΑΙΩΣ ΜΟΝΟΠΡΟΣΩΠΗ Α.Ε.Π.Ε.Υ.	18/01/2021
<b>VIOHALCO SA/NV (ΚΑ)</b>	<b>Κύρια Αγορά</b>
ΕΥΡΟΒΑΝΚ ΕQUITIES ΜΟΝΟΠΡΟΣΩΠΗ Α.Ε.Π.Ε.Υ.	04/03/2014
MERIT ΧΡΗΜΑΤΙΣΤΗΡΙΑΚΗ Α.Ε.Π.Ε.Υ.	17/03/2014
ΑΛΦΑ FINANCE ΜΟΝΟΠΡΟΣΩΠΗ ΑΕΠΕΥ	11/03/2008
<b>ΑΒΑΞ Α.Ε. (ΚΟ)</b>	<b>Κύρια Αγορά</b>
ΕΥΡΟΒΑΝΚ ΕQUITIES ΜΟΝΟΠΡΟΣΩΠΗ Α.Ε.Π.Ε.Υ.	14/12/2015
ΠΕΙΡΑΙΩΣ ΜΟΝΟΠΡΟΣΩΠΗ Α.Ε.Π.Ε.Υ.	01/02/2021
ΤΡΑΠΕΖΑ ΟΡΤΙΜΑ BANK Α.Ε.	04/09/2023
<b>ΑΔΜΗΕ ΣΥΜΜΕΤΟΧΩΝ Α.Ε. (ΚΟ)</b>	<b>Κύρια Αγορά</b>
ΕΥΡΟΒΑΝΚ ΕQUITIES ΜΟΝΟΠΡΟΣΩΠΗ Α.Ε.Π.Ε.Υ.	24/05/2021
ΕΛΛΗΝΟΑΜΕΡΙΚΑΝΙΚΗ ΧΡΗΜΑΤΙΣΤΗΡΙΑΚΗ ΑΕΠΕΥ	09/03/2020
ΠΕΙΡΑΙΩΣ ΜΟΝΟΠΡΟΣΩΠΗ Α.Ε.Π.Ε.Υ.	29/06/2017
<b>ΑΕΡΟΠΟΡΙΑ ΑΙΓΑΙΟΥ (ΚΟ)</b>	<b>Κύρια Αγορά</b>
ΕΥΡΟΒΑΝΚ ΕQUITIES ΜΟΝΟΠΡΟΣΩΠΗ Α.Ε.Π.Ε.Υ.	22/09/2020
<b>ΑΛΟΥΜΥΛΑ (ΚΟ)</b>	<b>Κύρια Αγορά</b>
ΠΕΙΡΑΙΩΣ ΜΟΝΟΠΡΟΣΩΠΗ Α.Ε.Π.Ε.Υ.	31/07/2023
<b>ΑΝΔΡΟΜΕΔΑ ΑΕΕΧ (ΚΟ)</b>	<b>Κύρια Αγορά</b>
ΒΕΤΑ ΧΡΗΜΑΤΙΣΤΗΡΙΑΚΗ Α.Ε.Π.Ε.Υ.	15/02/2021
ΤΡΑΠΕΖΑ ΟΡΤΙΜΑ BANK Α.Ε.	03/04/2023
<b>ΓΕΚ ΤΕΡΝΑ (ΚΟ)</b>	<b>Κύρια Αγορά</b>
ΒΕΤΑ ΧΡΗΜΑΤΙΣΤΗΡΙΑΚΗ Α.Ε.Π.Ε.Υ.	08/03/2021
ΕΥΡΟΒΑΝΚ ΕQUITIES ΜΟΝΟΠΡΟΣΩΠΗ Α.Ε.Π.Ε.Υ.	24/05/2021
ΠΕΙΡΑΙΩΣ ΜΟΝΟΠΡΟΣΩΠΗ Α.Ε.Π.Ε.Υ.	29/08/2019
<b>ΔΕΗ (ΚΟ)</b>	<b>Κύρια Αγορά</b>
ΒΕΤΑ ΧΡΗΜΑΤΙΣΤΗΡΙΑΚΗ Α.Ε.Π.Ε.Υ.	01/02/2021
ΕΥΡΟΒΑΝΚ ΕQUITIES ΜΟΝΟΠΡΟΣΩΠΗ Α.Ε.Π.Ε.Υ.	22/10/2006
GREENPOST TRADING EUROPE LTD	12/06/2023
MERIT ΧΡΗΜΑΤΙΣΤΗΡΙΑΚΗ Α.Ε.Π.Ε.Υ.	06/11/2017
ΑΛΦΑ FINANCE ΜΟΝΟΠΡΟΣΩΠΗ ΑΕΠΕΥ	09/01/2006
ΕΘΝΙΚΗ ΧΡΗΜΑΤΙΣΤΗΡΙΑΚΗ ΜΟΝΟΠΡΟΣΩΠΗ ΑΕΠΕΥ	02/01/1900
ΕΛΛΗΝΟΑΜΕΡΙΚΑΝΙΚΗ ΧΡΗΜΑΤΙΣΤΗΡΙΑΚΗ ΑΕΠΕΥ	01/09/2014
ΠΕΙΡΑΙΩΣ ΜΟΝΟΠΡΟΣΩΠΗ Α.Ε.Π.Ε.Υ.	28/09/2009

**Πίνακας Μετοχών Υπό Ειδική Διαπραγμάτευση**

Χρεόγραφο	Κατηγορία Διαπραγμάτευσης
Ειδικός Διαπραγματευτής	Έναρξη Ειδικής Διαπραγμάτευσης
<b>ΕΘΝΙΚΗ ΤΡΑΠΕΖΑ (ΚΟ)</b>	<b>Κύρια Αγορά</b>
EUROBANK EQUITIES ΜΟΝΟΠΡΟΣΩΠΗ Α.Ε.Π.Ε.Υ.	22/10/2006
GREENPOST TRADING EUROPE LTD	12/06/2023
MERIT ΧΡΗΜΑΤΙΣΤΗΡΙΑΚΗ Α.Ε.Π.Ε.Υ.	03/09/2012
ΑΛΦΑ FINANCE ΜΟΝΟΠΡΟΣΩΠΗ ΑΕΠΕΥ	09/01/2006
ΕΘΝΙΚΗ ΧΡΗΜΑΤΙΣΤΗΡΙΑΚΗ ΜΟΝΟΠΡΟΣΩΠΗ ΑΕΠΕΥ	02/01/1900
ΕΛΛΗΝΟΑΜΕΡΙΚΑΝΙΚΗ ΧΡΗΜΑΤΙΣΤΗΡΙΑΚΗ ΑΕΠΕΥ	25/07/2014
ΛΕΩΝ ΔΕΠΟΛΑΣ ΧΡΗΜΑΤΙΣΤΗΡΙΑΚΗ Α.Ε.Π.Ε.Υ.	20/05/2015
ΠΕΙΡΑΙΩΣ ΜΟΝΟΠΡΟΣΩΠΗ Α.Ε.Π.Ε.Υ.	08/09/2008
<b>ΕΚΤΕΡ (ΚΟ)</b>	<b>Κύρια Αγορά</b>
ΒΕΤΑ ΧΡΗΜΑΤΙΣΤΗΡΙΑΚΗ Α.Ε.Π.Ε.Υ.	26/09/2022
EUROBANK EQUITIES ΜΟΝΟΠΡΟΣΩΠΗ Α.Ε.Π.Ε.Υ.	16/10/2017
ΛΕΩΝ ΔΕΠΟΛΑΣ ΧΡΗΜΑΤΙΣΤΗΡΙΑΚΗ Α.Ε.Π.Ε.Υ.	21/05/2018
<b>ΕΛΑΣΤΡΟΝ (ΚΟ)</b>	<b>Κύρια Αγορά</b>
ΛΕΩΝ ΔΕΠΟΛΑΣ ΧΡΗΜΑΤΙΣΤΗΡΙΑΚΗ Α.Ε.Π.Ε.Υ.	20/02/2017
<b>ΕΛΒΑΛΧΑΛΚΟΡ (ΚΟ)</b>	<b>Κύρια Αγορά</b>
ΒΕΤΑ ΧΡΗΜΑΤΙΣΤΗΡΙΑΚΗ Α.Ε.Π.Ε.Υ.	09/01/2023
EUROBANK EQUITIES ΜΟΝΟΠΡΟΣΩΠΗ Α.Ε.Π.Ε.Υ.	07/05/2018
ΑΛΦΑ FINANCE ΜΟΝΟΠΡΟΣΩΠΗ ΑΕΠΕΥ	07/05/2018
<b>ΕΛΛΑΚΤΩΡ (ΚΟ)</b>	<b>Κύρια Αγορά</b>
EUROBANK EQUITIES ΜΟΝΟΠΡΟΣΩΠΗ Α.Ε.Π.Ε.Υ.	01/06/2012
EUROXX ΧΡΗΜΑΤΙΣΤΗΡΙΑΚΗ Α.Ε.Π.Ε.Υ.	24/09/2018
ΑΛΦΑ FINANCE ΜΟΝΟΠΡΟΣΩΠΗ ΑΕΠΕΥ	18/03/2019
ΕΘΝΙΚΗ ΧΡΗΜΑΤΙΣΤΗΡΙΑΚΗ ΜΟΝΟΠΡΟΣΩΠΗ ΑΕΠΕΥ	02/01/1900
ΠΕΙΡΑΙΩΣ ΜΟΝΟΠΡΟΣΩΠΗ Α.Ε.Π.Ε.Υ.	22/10/2018
<b>ΕΛΛΗΝ. ΧΡΗΜΑΤΙΣΤΗΡΙΑ-Χ.Α. (ΚΟ)</b>	<b>Κύρια Αγορά</b>
ΕΘΝΙΚΗ ΧΡΗΜΑΤΙΣΤΗΡΙΑΚΗ ΜΟΝΟΠΡΟΣΩΠΗ ΑΕΠΕΥ	02/01/1900
ΕΛΛΗΝΟΑΜΕΡΙΚΑΝΙΚΗ ΧΡΗΜΑΤΙΣΤΗΡΙΑΚΗ ΑΕΠΕΥ	01/09/2014
ΠΕΙΡΑΙΩΣ ΜΟΝΟΠΡΟΣΩΠΗ Α.Ε.Π.Ε.Υ.	04/05/2015
<b>ΕΛΤΟΝ (ΚΟ)</b>	<b>Κύρια Αγορά</b>
EUROBANK EQUITIES ΜΟΝΟΠΡΟΣΩΠΗ Α.Ε.Π.Ε.Υ.	28/11/2022
ΤΡΑΠΕΖΑ ΟΡΤΙΜΑ BANK Α.Ε.	30/01/2023
<b>ΕΝΤΕΡΣΟΦΤ (ΚΟ)</b>	<b>Κύρια Αγορά</b>
EUROBANK EQUITIES ΜΟΝΟΠΡΟΣΩΠΗ Α.Ε.Π.Ε.Υ.	22/06/2020
ΑΛΦΑ FINANCE ΜΟΝΟΠΡΟΣΩΠΗ ΑΕΠΕΥ	23/03/2023
<b>ΕΥΔΑΠ (ΚΟ)</b>	<b>Κύρια Αγορά</b>
EUROBANK EQUITIES ΜΟΝΟΠΡΟΣΩΠΗ Α.Ε.Π.Ε.Υ.	10/06/2019
ΑΛΦΑ FINANCE ΜΟΝΟΠΡΟΣΩΠΗ ΑΕΠΕΥ	27/01/2020
<b>ΕΥΡΩΣΥΜΒΟΥΛΟΙ (ΚΟ)</b>	<b>Κύρια Αγορά</b>
ΤΡΑΠΕΖΑ ΟΡΤΙΜΑ BANK Α.Ε.	01/02/2023
<b>ΙΝΤΕΡΓΟΥΝΤ-ΞΥΛΕΜΠΟΡΙΑ (ΚΟ)</b>	<b>Κύρια Αγορά</b>
EUROBANK EQUITIES ΜΟΝΟΠΡΟΣΩΠΗ Α.Ε.Π.Ε.Υ.	05/07/2021
ΠΑΝΤΕΛΑΚΗΣ ΧΡΗΜΑΤΙΣΤΗΡΙΑΚΗ Α.Ε.Π.Ε.Υ.	01/07/2021
<b>ΙΝΤΕΡΛΑΪΦ (ΚΟ)</b>	<b>Κύρια Αγορά</b>
ΒΕΤΑ ΧΡΗΜΑΤΙΣΤΗΡΙΑΚΗ Α.Ε.Π.Ε.Υ.	24/10/2022
<b>ΚΛΟΥΚΙΝΑΣ - ΛΑΠΠΑΣ (ΚΟ)</b>	<b>Κύρια Αγορά</b>
ΤΡΑΠΕΖΑ ΟΡΤΙΜΑ BANK Α.Ε.	02/01/2023
<b>ΚΡΙ - ΚΡΙ (ΚΟ)</b>	<b>Κύρια Αγορά</b>
EUROBANK EQUITIES ΜΟΝΟΠΡΟΣΩΠΗ Α.Ε.Π.Ε.Υ.	07/05/2018
ΛΕΩΝ ΔΕΠΟΛΑΣ ΧΡΗΜΑΤΙΣΤΗΡΙΑΚΗ Α.Ε.Π.Ε.Υ.	16/01/2017
<b>ΛΑΜΨΑ (ΚΟ)</b>	<b>Κύρια Αγορά</b>
ΛΕΩΝ ΔΕΠΟΛΑΣ ΧΡΗΜΑΤΙΣΤΗΡΙΑΚΗ Α.Ε.Π.Ε.Υ.	16/01/2017
<b>ΜΟΤΟΔΥΝΑΜΙΚΗ (ΚΟ)</b>	<b>Κύρια Αγορά</b>
ΤΡΑΠΕΖΑ ΟΡΤΙΜΑ BANK Α.Ε.	25/08/2023
<b>ΜΟΤΟΡ ΟΪΛ (ΚΟ)</b>	<b>Κύρια Αγορά</b>
ΒΕΤΑ ΧΡΗΜΑΤΙΣΤΗΡΙΑΚΗ Α.Ε.Π.Ε.Υ.	08/03/2021
EUROBANK EQUITIES ΜΟΝΟΠΡΟΣΩΠΗ Α.Ε.Π.Ε.Υ.	22/10/2006
GREENPOST TRADING EUROPE LTD	12/06/2023
MERIT ΧΡΗΜΑΤΙΣΤΗΡΙΑΚΗ Α.Ε.Π.Ε.Υ.	25/02/2019
ΕΘΝΙΚΗ ΧΡΗΜΑΤΙΣΤΗΡΙΑΚΗ ΜΟΝΟΠΡΟΣΩΠΗ ΑΕΠΕΥ	02/01/1900
ΛΕΩΝ ΔΕΠΟΛΑΣ ΧΡΗΜΑΤΙΣΤΗΡΙΑΚΗ Α.Ε.Π.Ε.Υ.	01/04/2019
ΠΕΙΡΑΙΩΣ ΜΟΝΟΠΡΟΣΩΠΗ Α.Ε.Π.Ε.Υ.	04/05/2015
<b>ΜΠΛΕ ΚΕΔΡΟΣ (ΚΟ)</b>	<b>Κύρια Αγορά</b>
MERIT ΧΡΗΜΑΤΙΣΤΗΡΙΑΚΗ Α.Ε.Π.Ε.Υ.	30/09/2022

**Πίνακας Μετοχών Υπό Ειδική Διαπραγμάτευση**

Χρεόγραφο	Κατηγορία Διαπραγμάτευσης
Ειδικός Διαπραγματευτής	Έναρξη Ειδικής Διαπραγμάτευσης
<b>ΜΥΤΙΛΗΝΑΙΟΣ (ΚΟ)</b>	<b>Κύρια Αγορά</b>
ΒΕΤΑ ΧΡΗΜΑΤΙΣΤΗΡΙΑΚΗ Α.Ε.Π.Ε.Υ.	11/04/2022
ΕΥΡΟΒΑΝΚ ΕQUITIES ΜΟΝΟΠΡΟΣΩΠΗ Α.Ε.Π.Ε.Υ.	20/09/2017
GREENPOST TRADING EUROPE LTD	12/06/2023
MERIT ΧΡΗΜΑΤΙΣΤΗΡΙΑΚΗ Α.Ε.Π.Ε.Υ.	25/02/2019
ΑΛΦΑ FINANCE ΜΟΝΟΠΡΟΣΩΠΗ ΑΕΠΕΥ	15/04/2019
ΕΘΝΙΚΗ ΧΡΗΜΑΤΙΣΤΗΡΙΑΚΗ ΜΟΝΟΠΡΟΣΩΠΗ ΑΕΠΕΥ	02/01/1900
ΠΕΙΡΑΙΩΣ ΜΟΝΟΠΡΟΣΩΠΗ Α.Ε.Π.Ε.Υ.	04/05/2015
<b>ΟΛΠ (ΚΟ)</b>	<b>Κύρια Αγορά</b>
ΕΥΡΟΒΑΝΚ ΕQUITIES ΜΟΝΟΠΡΟΣΩΠΗ Α.Ε.Π.Ε.Υ.	06/02/2019
<b>ΟΠΑΠ (ΚΟ)</b>	<b>Κύρια Αγορά</b>
ΒΕΤΑ ΧΡΗΜΑΤΙΣΤΗΡΙΑΚΗ Α.Ε.Π.Ε.Υ.	11/04/2022
ΕΥΡΟΒΑΝΚ ΕQUITIES ΜΟΝΟΠΡΟΣΩΠΗ Α.Ε.Π.Ε.Υ.	22/10/2006
GREENPOST TRADING EUROPE LTD	12/06/2023
MERIT ΧΡΗΜΑΤΙΣΤΗΡΙΑΚΗ Α.Ε.Π.Ε.Υ.	20/03/2017
ΑΛΦΑ FINANCE ΜΟΝΟΠΡΟΣΩΠΗ ΑΕΠΕΥ	09/01/2006
ΕΘΝΙΚΗ ΧΡΗΜΑΤΙΣΤΗΡΙΑΚΗ ΜΟΝΟΠΡΟΣΩΠΗ ΑΕΠΕΥ	02/01/1900
ΕΛΛΗΝΟΑΜΕΡΙΚΑΝΙΚΗ ΧΡΗΜΑΤΙΣΤΗΡΙΑΚΗ ΑΕΠΕΥ	25/07/2014
ΠΕΙΡΑΙΩΣ ΜΟΝΟΠΡΟΣΩΠΗ Α.Ε.Π.Ε.Υ.	04/05/2015
<b>ΟΤΕ (ΚΟ)</b>	<b>Κύρια Αγορά</b>
ΒΕΤΑ ΧΡΗΜΑΤΙΣΤΗΡΙΑΚΗ Α.Ε.Π.Ε.Υ.	11/04/2022
ΕΥΡΟΒΑΝΚ ΕQUITIES ΜΟΝΟΠΡΟΣΩΠΗ Α.Ε.Π.Ε.Υ.	22/10/2006
GREENPOST TRADING EUROPE LTD	12/06/2023
MERIT ΧΡΗΜΑΤΙΣΤΗΡΙΑΚΗ Α.Ε.Π.Ε.Υ.	20/03/2017
ΑΛΦΑ FINANCE ΜΟΝΟΠΡΟΣΩΠΗ ΑΕΠΕΥ	09/01/2006
ΕΘΝΙΚΗ ΧΡΗΜΑΤΙΣΤΗΡΙΑΚΗ ΜΟΝΟΠΡΟΣΩΠΗ ΑΕΠΕΥ	02/01/1900
ΕΛΛΗΝΟΑΜΕΡΙΚΑΝΙΚΗ ΧΡΗΜΑΤΙΣΤΗΡΙΑΚΗ ΑΕΠΕΥ	25/07/2014
ΛΕΩΝ ΔΕΠΟΛΑΣ ΧΡΗΜΑΤΙΣΤΗΡΙΑΚΗ Α.Ε.Π.Ε.Υ.	20/04/2015
ΠΕΙΡΑΙΩΣ ΜΟΝΟΠΡΟΣΩΠΗ Α.Ε.Π.Ε.Υ.	08/09/2008
<b>ΠΑΠΟΥΤΣΑΝΗΣ (ΚΟ)</b>	<b>Κύρια Αγορά</b>
ΒΕΤΑ ΧΡΗΜΑΤΙΣΤΗΡΙΑΚΗ Α.Ε.Π.Ε.Υ.	25/11/2013
ΑΛΦΑ FINANCE ΜΟΝΟΠΡΟΣΩΠΗ ΑΕΠΕΥ	19/11/2018
<b>ΠΕΙΡΑΙΩΣ FINANCIAL HOLD (ΚΟ)</b>	<b>Κύρια Αγορά</b>
ΕΥΡΟΒΑΝΚ ΕQUITIES ΜΟΝΟΠΡΟΣΩΠΗ Α.Ε.Π.Ε.Υ.	22/10/2006
ΕΥΡΟΧΧ ΧΡΗΜΑΤΙΣΤΗΡΙΑΚΗ Α.Ε.Π.Ε.Υ.	15/02/2016
GREENPOST TRADING EUROPE LTD	12/06/2023
MERIT ΧΡΗΜΑΤΙΣΤΗΡΙΑΚΗ Α.Ε.Π.Ε.Υ.	16/09/2013
ΑΛΦΑ FINANCE ΜΟΝΟΠΡΟΣΩΠΗ ΑΕΠΕΥ	15/04/2019
ΕΘΝΙΚΗ ΧΡΗΜΑΤΙΣΤΗΡΙΑΚΗ ΜΟΝΟΠΡΟΣΩΠΗ ΑΕΠΕΥ	02/01/1900
ΕΛΛΗΝΟΑΜΕΡΙΚΑΝΙΚΗ ΧΡΗΜΑΤΙΣΤΗΡΙΑΚΗ ΑΕΠΕΥ	25/07/2014
ΛΕΩΝ ΔΕΠΟΛΑΣ ΧΡΗΜΑΤΙΣΤΗΡΙΑΚΗ Α.Ε.Π.Ε.Υ.	30/11/2018
ΠΕΙΡΑΙΩΣ ΜΟΝΟΠΡΟΣΩΠΗ Α.Ε.Π.Ε.Υ.	16/02/2009
<b>ΠΕΤΡΟΠΟΥΛΟΣ ΠΕΤΡΟΣ (ΚΟ)</b>	<b>Κύρια Αγορά</b>
ΕΥΡΟΒΑΝΚ ΕQUITIES ΜΟΝΟΠΡΟΣΩΠΗ Α.Ε.Π.Ε.Υ.	01/04/2019
ΠΑΝΤΕΛΑΚΗΣ ΧΡΗΜΑΤΙΣΤΗΡΙΑΚΗ Α.Ε.Π.Ε.Υ.	16/03/2020
<b>ΠΛΑΣΤΙΚΑ ΘΡΑΚΗΣ (ΚΟ)</b>	<b>Κύρια Αγορά</b>
ΕΥΡΟΒΑΝΚ ΕQUITIES ΜΟΝΟΠΡΟΣΩΠΗ Α.Ε.Π.Ε.Υ.	26/03/2018
ΑΛΦΑ FINANCE ΜΟΝΟΠΡΟΣΩΠΗ ΑΕΠΕΥ	26/03/2018
<b>ΡΕΒΘΙΑ (ΚΟ)</b>	<b>Κύρια Αγορά</b>
ΒΕΤΑ ΧΡΗΜΑΤΙΣΤΗΡΙΑΚΗ Α.Ε.Π.Ε.Υ.	26/06/2023
<b>ΣΑΡΑΝΤΗΣ ΓΡ. (ΚΟ)</b>	<b>Κύρια Αγορά</b>
ΒΕΤΑ ΧΡΗΜΑΤΙΣΤΗΡΙΑΚΗ Α.Ε.Π.Ε.Υ.	14/05/2012
ΕΥΡΟΒΑΝΚ ΕQUITIES ΜΟΝΟΠΡΟΣΩΠΗ Α.Ε.Π.Ε.Υ.	24/10/2016
<b>ΣΙΔΑΜΑ ΜΕΤΑΛΛΟΥΡΓΙΚΗ (ΚΟ)</b>	<b>Κύρια Αγορά</b>
ΤΡΑΠΕΖΑ ΟΡΤΙΜΑ BANK Α.Ε.	25/05/2023
<b>ΤΕΡΝΑ ΕΝΕΡΓΕΙΑΚΗ (ΚΟ)</b>	<b>Κύρια Αγορά</b>
ΕΥΡΟΒΑΝΚ ΕQUITIES ΜΟΝΟΠΡΟΣΩΠΗ Α.Ε.Π.Ε.Υ.	24/05/2021
ΠΕΙΡΑΙΩΣ ΜΟΝΟΠΡΟΣΩΠΗ Α.Ε.Π.Ε.Υ.	09/12/2019
<b>ΤΕΧΝΙΚΗ ΟΛΥΜΠΙΑΚΗ (ΚΟ)</b>	<b>Κύρια Αγορά</b>
ΤΡΑΠΕΖΑ ΟΡΤΙΜΑ BANK Α.Ε.	05/07/2023
<b>ΤΖΙΡΑΚΙΑΝ ΠΡΟΦΙΛ (ΚΟ)</b>	<b>Κύρια Αγορά</b>
ΛΕΩΝ ΔΕΠΟΛΑΣ ΧΡΗΜΑΤΙΣΤΗΡΙΑΚΗ Α.Ε.Π.Ε.Υ.	19/07/2021

**Γνωστοποιήσεις Συναλλαγών - Κατάλογος Υπόχρεων Προσώπων**

Ημερομηνία Υποβολής [1]	Επωνυμία	Λόγος Υποβολής [2]	Υπόχρεος	Ιδιότητα Υποχρέου	Σχέση με τον Υπόχρεο	Ημερομηνία Συναλλαγής	Αγορά	Όγκος Συναλλαγών	Αξία Συναλλαγών	Φύση Συναλλαγής [3]	Είδος Χρηματικού μέσου	Παρατηρήσεις [4]
08/09/2023	ΕΛΓΕΚΑ Α.Ε.	A	ΚΑΤΣΙΩΤΗΣ ΑΛΕΞΑΝΔΡΟΣ	Πρόεδρος κ Διευθ. Σύμβουλος	Ο Ιδιος	06/09/2023	ΑΞΙΩΝ ΧΑ	4,010	2,269.66	A	Μετοχή	1
08/09/2023	ΕΛΛΗΝΙΚΑ ΧΡΗΜΑΤΙΣΤΗΡΙΑ - ΧΡΗΜΑΤΙΣΤΗΡΙΟ ΑΘΗΝΩΝ ΑΝΩΝΥΜΗ ΕΤΑΙΡΕΙΑ ΣΥΜΜΕΤΟΧΩΝ	B	ΒΑΣΙΛΕΙΟΥ ΚΩΝΣΤΑΝΤΙΝΟΣ	Μέλος ΔΣ Μη Εκτελεστικό	Συνδεδόμενο Νομικό Πρόσωπο	05/09/2023	ΠΑΡΑΓΩΓΩΝ ΧΑ	11	5,479.00	A	Παράγωγο	1
08/09/2023	ΕΛΛΗΝΙΚΑ ΧΡΗΜΑΤΙΣΤΗΡΙΑ - ΧΡΗΜΑΤΙΣΤΗΡΙΟ ΑΘΗΝΩΝ ΑΝΩΝΥΜΗ ΕΤΑΙΡΕΙΑ ΣΥΜΜΕΤΟΧΩΝ	B	ΒΑΣΙΛΕΙΟΥ ΚΩΝΣΤΑΝΤΙΝΟΣ	Μέλος ΔΣ Μη Εκτελεστικό	Συνδεδόμενο Νομικό Πρόσωπο	05/09/2023	ΑΞΙΩΝ ΧΑ	1,100	5,484.50	Π	Μετοχή	1
08/09/2023	ΕΛΛΗΝΙΚΑ ΧΡΗΜΑΤΙΣΤΗΡΙΑ - ΧΡΗΜΑΤΙΣΤΗΡΙΟ ΑΘΗΝΩΝ ΑΝΩΝΥΜΗ ΕΤΑΙΡΕΙΑ ΣΥΜΜΕΤΟΧΩΝ	B	ΒΑΣΙΛΕΙΟΥ ΚΩΝΣΤΑΝΤΙΝΟΣ	Μέλος ΔΣ Μη Εκτελεστικό	Συνδεδόμενο Νομικό Πρόσωπο	06/09/2023	ΠΑΡΑΓΩΓΩΝ ΧΑ	5	2,565.00	Π	Παράγωγο	1
08/09/2023	ΕΛΛΗΝΙΚΑ ΧΡΗΜΑΤΙΣΤΗΡΙΑ - ΧΡΗΜΑΤΙΣΤΗΡΙΟ ΑΘΗΝΩΝ ΑΝΩΝΥΜΗ ΕΤΑΙΡΕΙΑ ΣΥΜΜΕΤΟΧΩΝ	B	ΒΑΣΙΛΕΙΟΥ ΚΩΝΣΤΑΝΤΙΝΟΣ	Μέλος ΔΣ Μη Εκτελεστικό	Συνδεδόμενο Νομικό Πρόσωπο	06/09/2023	ΠΑΡΑΓΩΓΩΝ ΧΑ	16	7,978.00	A	Παράγωγο	1
08/09/2023	ΕΛΛΗΝΙΚΑ ΧΡΗΜΑΤΙΣΤΗΡΙΑ - ΧΡΗΜΑΤΙΣΤΗΡΙΟ ΑΘΗΝΩΝ ΑΝΩΝΥΜΗ ΕΤΑΙΡΕΙΑ ΣΥΜΜΕΤΟΧΩΝ	B	ΒΑΣΙΛΕΙΟΥ ΚΩΝΣΤΑΝΤΙΝΟΣ	Μέλος ΔΣ Μη Εκτελεστικό	Συνδεδόμενο Νομικό Πρόσωπο	06/09/2023	ΑΞΙΩΝ ΧΑ	1,600	7,986.50	Π	Μετοχή	1

**Σημειώσεις Γνωστοποιήσεων Συναλλαγών**

Για περισσότερες πληροφορίες επί των γνωστοποιήσεων συναλλαγών επισκεφτείτε την ιστοσελίδα <http://athexgroup.gr/el/web/guest/companies-info-trade-notifications>

[1] - Η Ημερομηνία Υποβολής αφορά την Ημερομηνία που η Γνωστοποίηση παρελήφθη από το Χ.Α.

[2] - Λόγος Υποβολής: Α: Πρόσωπο που ασκεί Διευθυντικά καθήκοντα, Β: Πρόσωπο που έχει στενό δεσμό με πρόσωπο που ασκεί Διευθυντικά καθήκοντα.

[3] - Φύση Συναλλαγής: Α: Αγορά, Π: Πώληση.

[4] - Παρατηρήσεις: 1 - Λόγω Συμμετοχής σε ΑΜΚ, 2 - Λόγω Εξάσκησης Δικαιώματος Προαίρεσης αγοράς μετοχών που παρέχεται στο προσωπικό, 3 - Λόγω Δωρεάς, 4 - Λόγω Συγχώνευσης ή Διάσπασης κλπ, 5 - Λόγω Μετατροπής ή Ανταλλαγής Ομολογιών, 6 - Ανταλλαγή λόγω Προαιρετικής Δημόσιας Πρότασης.

Υποκείμενη Αγορά				Αγορά Παραγώγων													
Ανωτ Τιμή	Κατωτ Τιμή	Τιμή κλεισ.	Μεταβ.	Μήνας Παράδοσης	Ανοιγμα	Ανωτ Τιμή	Κατωτ Τιμή	Τελ Τιμή	Τιμή κλεισ.	Τελευταία ζήτηση	Τελευταία προσφορά	Τιμή Εκκαθάρισης <sup>1</sup>	Υψηλό ζωής	Χαμηλό ζωής	Πράξεις	Όγκος	Ανοικτές θέσεις
<b>FTSE/X.A. Large Cap</b>				(Μονάδα Διαπραγμάτευσης: 1 Μονάδα Δείκτη x 2€, Χρηματικός Διακανονισμός)													
3,066.83	2,989.83	3,053.25	1.03%	Σεπτέμβριος 2023	3,012.00	3,069.00	2,993.50	3,062.00	3,062.00	---	---	---	3,293.25	---	193	1,026	2,737
				Οκτώβριος 2023	3,020.00	3,067.00	2,996.00	3,066.00	3,066.00	---	---	---	3,239.25	---	99	608	707
				Νοέμβριος 2023	3,022.75	3,022.75	3,005.75	3,005.75	3,005.75	---	---	---	3,054.75	---	3	42	20
				Δεκέμβριος 2023	---	---	---	---	3,038.75	---	---	---	---	---	---	---	---
				Μάρτιος 2024	---	---	---	---	3,054.00	---	---	---	---	---	---	---	---
				Ιούνιος 2024	---	---	---	---	3,070.50	---	---	---	---	---	---	---	---
<b>FTSE/X.A. Τράπεζες</b>				(Μονάδα Διαπραγμάτευσης: 1 Μονάδα Δείκτη x 15€, Χρηματικός Διακανονισμός)													
999.79	958.51	992.88	2.19%	Σεπτέμβριος 2023	---	---	---	---	988.00	---	---	---	1,134.75	---	---	---	2,048
				Δεκέμβριος 2023	---	---	---	---	977.00	---	---	---	---	---	---	---	---
				Μάρτιος 2024	---	---	---	---	982.00	---	---	---	---	---	---	---	---
				Ιούνιος 2024	---	---	---	---	987.25	---	---	---	---	---	---	---	---
<b>MSCI GREECE REBASED</b>				(Μονάδα Διαπραγμάτευσης: 1 Μονάδα Δείκτη x 2€, Χρηματικός Διακανονισμός)													
4,874.94	4,738.16	4,857.11	1.19%	Σεπτέμβριος 2023	4,818.75	4,818.75	4,818.75	4,818.75	4,818.75	---	---	---	5,192.25	---	2	100	182
				Οκτώβριος 2023	4,819.75	4,819.75	4,819.75	4,819.75	4,819.75	---	---	---	5,169.00	---	2	100	1
				Νοέμβριος 2023	---	---	---	---	4,819.00	---	---	---	---	---	---	---	---
				Δεκέμβριος 2023	---	---	---	---	4,974.75	---	---	---	5,012.25	---	---	---	20
				Ιανουάριος 2024	---	---	---	---	4,835.75	---	---	---	---	---	---	---	---
				Φεβρουάριος 2024	---	---	---	---	4,843.25	---	---	---	---	---	---	---	---
				Μάρτιος 2024	---	---	---	---	4,850.75	---	---	---	---	---	---	---	---
				Ιούνιος 2024	---	---	---	---	4,876.75	---	---	---	---	---	---	---	---

Σημειώσεις Παραγώγων

Τις τιμές εκκαθάρισης και τις τελικές ανοικτές θέσεις μπορείτε να τις ανακτήσετε στο ακόλουθο path <http://www.helex.gr/el/web/guest/statistics-end-of-day-derivatives>

Υποκείμενη Αγορά				Αγορά Παραγώγων														
Ανωτ Τιμή	Κατωτ Τιμή	Τιμή κλεισ.	Μεταβ.	Μήνας Παράδοσης	Άνοιγμα	Ανωτ Τιμή	Κατωτ Τιμή	Τελ Τιμή	Τιμή κλεισ.	Τελευταία ζήτηση	Τελευταία προσφορά	Τιμή Εκκαθάρισης*	Υψηλό ζωής	Χαμηλό ζωής	Πράξεις	Όγκος	Ανοικτές θέσεις	
(Μέγεθος Συμβολαίου: 100 Χρεόγραφα, Φυσική Παράδοση)																		
<b>ALPHA ΥΠΗΡΕΣΙΩΝ ΣΥΜΜ (ΚΟ)</b>				Σεπτέμβριος 2023	1.36	1.42	1.35	1.41	1.41	---	---	---	1.72	---	302	19,711	201,722	
1.4115	1.351	1.397	2.38%	Δεκέμβριος 2023	1.39	1.44	1.37	1.43	1.43	---	---	---	1.65	---	179	10,193	14,758	
				Μάρτιος 2024	---	---	---	---	1.38	---	---	---	---	---	---	---	---	
				Ιούνιος 2024	---	---	---	---	1.39	---	---	---	---	---	---	---	---	
(Μέγεθος Συμβολαίου: 100 Χρεόγραφα, Φυσική Παράδοση)																		
<b>AUTOHELLAS (ΚΟ)</b>				Σεπτέμβριος 2023	---	---	---	---	14.08	---	---	---	14.56	---	---	---	---	114
13.84	13.44	13.84	-0.29%	Δεκέμβριος 2023	13.73	14.10	13.73	14.10	14.10	---	---	---	14.10	---	5	15	1	
				Μάρτιος 2024	---	---	---	---	14.03	---	---	---	---	---	---	---	---	
				Ιούνιος 2024	---	---	---	---	14.10	---	---	---	---	---	---	---	---	
(Μέγεθος Συμβολαίου: 100 Χρεόγραφα, Φυσική Παράδοση)																		
<b>CENERGY HOLDINGS (ΚΑ)</b>				Σεπτέμβριος 2023	6.87	6.87	6.86	6.87	6.87	---	---	---	7.43	---	4	25	5,679	
7.02	6.81	7.02	1.74%	Δεκέμβριος 2023	6.96	7.09	6.91	7.09	7.09	---	---	---	7.22	---	15	120	102	
				Μάρτιος 2024	---	---	---	---	6.97	---	---	---	---	---	---	---	---	
				Ιούνιος 2024	---	---	---	---	7.01	---	---	---	---	---	---	---	---	
(Μέγεθος Συμβολαίου: 100 Χρεόγραφα, Φυσική Παράδοση)																		
<b>COCA-COLA HBC AG (ΚΟ)</b>				Σεπτέμβριος 2023	26.00	26.33	25.86	26.19	26.19	---	---	---	28.81	---	17	65	613	
26.34	25.8	25.94	0.47%	Δεκέμβριος 2023	26.14	26.55	26.10	26.30	26.30	---	---	---	26.55	---	4	17	31	
				Μάρτιος 2024	---	---	---	---	26.09	---	---	---	---	---	---	---	---	
				Ιούνιος 2024	---	---	---	---	26.23	---	---	---	---	---	---	---	---	
(Μέγεθος Συμβολαίου: 100 Χρεόγραφα, Φυσική Παράδοση)																		
<b>EUROBANK HOLDINGS (ΚΟ)</b>				Σεπτέμβριος 2023	1.48	1.51	1.46	1.50	1.50	---	---	---	1.68	---	53	2,076	48,585	
1.5	1.465	1.494	0.27%	Δεκέμβριος 2023	1.50	1.52	1.47	1.51	1.51	---	---	---	1.56	---	27	365	242	
				Μάρτιος 2024	---	---	---	---	1.51	---	---	---	---	---	---	---	---	
				Ιούνιος 2024	---	---	---	---	1.51	---	---	---	---	---	---	---	---	
(Μέγεθος Συμβολαίου: 100 Χρεόγραφα, Φυσική Παράδοση)																		
<b>FOURLIS ΣΥΜΜΕΤΟΧΩΝ (ΚΟ)</b>				Σεπτέμβριος 2023	4.19	4.29	4.19	4.29	4.29	---	---	---	5.07	---	15	44	727	
4.345	4.14	4.325	4.47%	Δεκέμβριος 2023	4.24	4.34	4.24	4.34	4.34	---	---	---	4.44	---	9	11	31	
				Μάρτιος 2024	---	---	---	---	4.18	---	---	---	---	---	---	---	---	
				Ιούνιος 2024	---	---	---	---	4.21	---	---	---	---	---	---	---	---	
(Μέγεθος Συμβολαίου: 100 Χρεόγραφα, Φυσική Παράδοση)																		
<b>HELLENIQ ENERGY (ΚΟ)</b>				Σεπτέμβριος 2023	7.67	7.70	7.54	7.70	7.70	---	---	---	8.49	---	98	189	1,335	
7.77	7.55	7.66	-0.65%	Δεκέμβριος 2023	7.65	7.75	7.55	7.70	7.70	---	---	---	7.93	---	69	306	109	
				Μάρτιος 2024	---	---	---	---	7.79	---	---	---	---	---	---	---	---	
				Ιούνιος 2024	---	---	---	---	7.83	---	---	---	---	---	---	---	---	

**Σημειώσεις Παραγώγων**

Τις τιμές εκκαθάρισης και τις τελικές ανοικτές θέσεις μπορείτε να τις ανακτήσετε στο ακόλουθο path <http://www.helex.gr/el/web/guest/statistics-end-of-day-derivatives>

Υποκείμενη Αγορά				Αγορά Παραγώγων										Ανοικτές θέσεις			
Ανωτ Τιμή	Κατωτ Τιμή	Τιμή κλεισ.	Μεταβ.	Μήνας Παράδοσης	Άνοιγμα	Ανωτ Τιμή	Κατωτ Τιμή	Τελ Τιμή	Τιμή κλεισ.	Τελευταία ζήτηση	Τελευταία προσφορά	Τιμή Εκκαθάρισης*	Υψηλό ζωής	Χαμηλό ζωής	Πράξεις	Όγκος	Ανοικτές θέσεις
<b>INTRACOM HOLDINGS (ΚΟ)</b>				(Μέγεθος Συμβολαίου: 106 Χρεόγραφα, Φυσική Παράδοση)													
2.16	2.065	2.13	-0.23%	Σεπτέμβριος 2023	2.11	2.16	2.07	2.13	2.13	---	---	---	2.46	---	50	222	5,015
				Δεκέμβριος 2023	2.15	2.20	2.11	2.18	2.18	---	---	---	2.34	---	82	302	928
				Μάρτιος 2024	---	---	---	---	2.16	---	---	---	---	---	---	---	---
				Ιούνιος 2024	---	---	---	---	2.17	---	---	---	---	---	---	---	---
<b>INTRAKAT (ΚΟ)</b>				(Μέγεθος Συμβολαίου: 100 Χρεόγραφα, Φυσική Παράδοση)													
3.055	2.935	3.04	-0.33%	Σεπτέμβριος 2023	2.97	3.01	2.95	2.99	2.99	---	---	---	3.36	---	79	605	5,869
				Δεκέμβριος 2023	3.01	3.05	2.94	3.01	3.01	---	---	---	3.14	---	44	221	346
				Μάρτιος 2024	---	---	---	---	3.08	---	---	---	---	---	---	---	---
				Ιούνιος 2024	---	---	---	---	3.10	---	---	---	---	---	---	---	---
<b>JUMBO (ΚΟ)</b>				(Μέγεθος Συμβολαίου: 100 Χρεόγραφα, Φυσική Παράδοση)													
27.88	27.16	27.7	0.95%	Σεπτέμβριος 2023	27.49	27.84	27.20	27.65	27.65	---	---	---	29.00	---	11	29	223
				Δεκέμβριος 2023	27.53	27.60	27.44	27.60	27.60	---	---	---	27.81	---	3	11	12
				Μάρτιος 2024	---	---	---	---	27.73	---	---	---	---	---	---	---	---
				Ιούνιος 2024	---	---	---	---	27.88	---	---	---	---	---	---	---	---
<b>LAMDA DEVELOPMENT(ΚΟ)</b>				(Μέγεθος Συμβολαίου: 100 Χρεόγραφα, Φυσική Παράδοση)													
6.42	6.2	6.39	0.95%	Σεπτέμβριος 2023	6.40	6.43	6.31	6.40	6.40	---	---	---	7.54	---	29	82	5,217
				Δεκέμβριος 2023	6.50	6.50	6.30	6.40	6.40	---	---	---	6.77	---	25	102	122
				Μάρτιος 2024	---	---	---	---	6.40	---	---	---	---	---	---	---	---
				Ιούνιος 2024	---	---	---	---	6.43	---	---	---	---	---	---	---	---
<b>MIG (ΚΟ)</b>				(Μέγεθος Συμβολαίου: 100 Χρεόγραφα, Φυσική Παράδοση)													
4.055	3.885	3.9	-3.47%	Σεπτέμβριος 2023	3.93	3.94	3.93	3.94	3.94	---	---	---	5.10	---	5	25	67
				Δεκέμβριος 2023	3.99	3.99	3.94	3.96	3.96	---	---	---	3.99	---	8	40	13
				Μάρτιος 2024	---	---	---	---	4.08	---	---	---	---	---	---	---	---
				Ιούνιος 2024	---	---	---	---	4.10	---	---	---	---	---	---	---	---
<b>QUEST ΣΥΜΜΕΤΟΧΩΝ (ΚΟ)</b>				(Μέγεθος Συμβολαίου: 100 Χρεόγραφα, Φυσική Παράδοση)													
6.22	6.08	6.2	-0.96%	Σεπτέμβριος 2023	6.14	6.19	6.11	6.19	6.19	---	---	---	6.77	---	6	6	198
				Δεκέμβριος 2023	6.16	6.16	6.16	6.16	6.16	---	---	---	6.19	---	1	2	10
				Μάρτιος 2024	---	---	---	---	6.33	---	---	---	---	---	---	---	---
				Ιούνιος 2024	---	---	---	---	6.36	---	---	---	---	---	---	---	---
<b>TITAN CEMENT (ΚΑ)</b>				(Μέγεθος Συμβολαίου: 100 Χρεόγραφα, Φυσική Παράδοση)													
17.86	17.42	17.84	0.68%	Σεπτέμβριος 2023	17.54	17.82	17.50	17.82	17.82	---	---	---	19.51	---	6	13	625
				Δεκέμβριος 2023	17.70	17.70	17.70	17.70	17.70	---	---	---	18.01	---	2	2	6
				Μάρτιος 2024	---	---	---	---	17.91	---	---	---	---	---	---	---	---
				Ιούνιος 2024	---	---	---	---	18.00	---	---	---	---	---	---	---	---

Σημειώσεις Παραγώγων

Τις τιμές εκκαθάρισης και τις τελικές ανοικτές θέσεις μπορείτε να τις ανακτήσετε στο ακόλουθο path <http://www.helex.gr/el/web/guest/statistics-end-of-day-derivatives>

Υποκείμενη Αγορά				Αγορά Παραγώγων										Ανοικτές θέσεις				
Ανωτ Τιμή	Κατωτ Τιμή	Τιμή κλεισ.	Μεταβ.	Μήνας Παράδοσης	Άνοιγμα	Ανωτ Τιμή	Κατωτ Τιμή	Τελ Τιμή	Τιμή κλεισ.	Τελευταία ζήτηση	Τελευταία προσφορά	Τιμή Εκκαθάρισης*	Υψηλό ζωής	Χαμηλό ζωής	Πράξεις	Όγκος	Ανοικτές θέσεις	
<b>ΒΙΟΗΑΛCO SA/NV (ΚΑ)</b>																		(Μέγεθος Συμβολαίου: 100 Χρεόγραφα, Φυσική Παράδοση)
6.47	6.25	6.45	1.58%	Σεπτέμβριος 2023	6.30	6.46	6.26	6.46	6.46	---	---	---	7.16	---	25	92	4,961	
				Δεκέμβριος 2023	6.33	6.56	6.33	6.56	6.56	---	---	---	6.66	---	29	80	42	
				Μάρτιος 2024	---	---	---	---	6.42	---	---	---	---	---	---	---	---	
				Ιούνιος 2024	---	---	---	---	6.45	---	---	---	---	---	---	---	---	
<b>ΑΒΑΞ Α.Ε. (ΚΟ)</b>																		(Μέγεθος Συμβολαίου: 100 Χρεόγραφα, Φυσική Παράδοση)
1.356	1.26	1.34	0.00%	Σεπτέμβριος 2023	1.32	1.35	1.27	1.30	1.30	---	---	---	1.80	---	11	41	1,349	
				Δεκέμβριος 2023	1.35	1.35	1.34	1.34	1.34	---	---	---	1.49	---	4	12	2	
				Μάρτιος 2024	---	---	---	---	1.35	---	---	---	---	---	---	---	---	
				Ιούνιος 2024	---	---	---	---	1.36	---	---	---	---	---	---	---	---	
<b>ΑΔΜΗΕ ΣΥΜΜΕΤΟΧΩΝ Α.Ε. (ΚΟ)</b>																		(Μέγεθος Συμβολαίου: 100 Χρεόγραφα, Φυσική Παράδοση)
2.23	2.14	2.225	2.30%	Σεπτέμβριος 2023	2.16	2.23	2.15	2.21	2.21	---	---	---	2.49	---	36	1,002	13,942	
				Δεκέμβριος 2023	2.14	2.23	2.14	2.21	2.21	---	---	---	2.42	---	33	1,367	4,582	
				Μάρτιος 2024	---	---	---	---	2.20	---	---	---	---	---	---	---	---	
				Ιούνιος 2024	---	---	---	---	2.21	---	---	---	---	---	---	---	---	
<b>ΑΕΡΟΠΟΡΙΑ ΑΙΓΑΙΟΥ (ΚΟ)</b>																		(Μέγεθος Συμβολαίου: 100 Χρεόγραφα, Φυσική Παράδοση)
12.82	12.34	12.62	0.00%	Σεπτέμβριος 2023	12.78	12.85	12.37	12.65	12.65	---	---	---	13.90	---	94	339	6,462	
				Δεκέμβριος 2023	13.00	13.00	12.52	12.96	12.96	---	---	---	13.64	---	17	173	524	
				Μάρτιος 2024	---	---	---	---	12.75	---	---	---	---	---	---	---	---	
				Ιούνιος 2024	---	---	---	---	12.82	---	---	---	---	---	---	---	---	
<b>ΓΕΚ ΤΕΡΝΑ (ΚΟ)</b>																		(Μέγεθος Συμβολαίου: 102 Χρεόγραφα, Φυσική Παράδοση)
12.76	12.32	12.5	0.16%	Σεπτέμβριος 2023	12.70	12.70	12.50	12.70	12.70	---	---	---	13.80	12.18	13	41	6,728	
				Δεκέμβριος 2023	12.73	12.75	12.57	12.74	12.74	---	---	---	13.71	---	21	70	231	
				Μάρτιος 2024	---	---	---	---	12.61	---	---	---	---	---	---	---	---	
				Ιούνιος 2024	---	---	---	---	12.68	---	---	---	---	---	---	---	---	
<b>ΔΕΗ (ΚΟ)</b>																		(Μέγεθος Συμβολαίου: 100 Χρεόγραφα, Φυσική Παράδοση)
9.685	9.285	9.625	0.10%	Σεπτέμβριος 2023	9.64	9.67	9.28	9.64	9.64	---	---	---	11.33	---	266	2,032	28,480	
				Δεκέμβριος 2023	9.70	9.81	9.44	9.76	9.76	---	---	---	10.69	---	70	545	948	
				Μάρτιος 2024	---	---	---	---	9.72	---	---	---	---	---	---	---	---	
				Ιούνιος 2024	---	---	---	---	9.77	---	---	---	---	---	---	---	---	
<b>ΕΘΝΙΚΗ ΤΡΑΠΕΖΑ (ΚΟ)</b>																		(Μέγεθος Συμβολαίου: 100 Χρεόγραφα, Φυσική Παράδοση)
6.12	5.698	5.94	3.52%	Σεπτέμβριος 2023	5.78	6.10	5.72	5.94	5.94	---	---	---	6.57	---	153	1,752	18,295	
				Δεκέμβριος 2023	5.81	6.12	5.76	5.98	5.98	---	---	---	6.43	---	83	624	478	
				Μάρτιος 2024	---	---	---	---	5.80	---	---	---	---	---	---	---	---	
				Ιούνιος 2024	---	---	---	---	5.83	---	---	---	---	---	---	---	---	

Σημειώσεις Παραγώγων

Τις τιμές εκκαθάρισης και τις τελικές ανοικτές θέσεις μπορείτε να τις ανακτήσετε στο ακόλουθο path <http://www.helex.gr/el/web/guest/statistics-end-of-day-derivatives>



Υποκείμενη Αγορά				Αγορά Παραγώγων										Ανοικτές θέσεις				
Ανωτ Τιμή	Κατωτ Τιμή	Τιμή κλεισ.	Μεταβ.	Μήνας Παράδοσης	Άνοιγμα	Ανωτ Τιμή	Κατωτ Τιμή	Τελ Τιμή	Τιμή κλεισ.	Τελευταία ζήτηση	Τελευταία προσφορά	Τιμή Εκκαθάρισης*	Υψηλό ζωής	Χαμηλό ζωής	Πράξεις	Όγκος	Ανοικτές θέσεις	
<b>ΕΒΑΛΧΑΛΚΟΡ (ΚΟ)</b>																		(Μέγεθος Συμβολαίου: 100 Χρεόγραφα, Φυσική Παράδοση)
2.065	1.938	2.055	4.10%	Σεπτέμβριος 2023	1.98	2.05	1.95	2.04	2.04	---	---	---	2.45	---	14	77	2,100	
				Δεκέμβριος 2023	1.98	2.02	1.97	2.02	2.02	---	---	---	2.03	---	30	98	37	
				Μάρτιος 2024	---	---	---	---	1.99	---	---	---	---	---	---	---	---	
				Ιούνιος 2024	---	---	---	---	2.01	---	---	---	---	---	---	---	---	
<b>ΕΛΛΑΚΤΩΡ (ΚΟ)</b>																		(Μέγεθος Συμβολαίου: 100 Χρεόγραφα, Φυσική Παράδοση)
2.245	2.1	2.19	-0.46%	Σεπτέμβριος 2023	---	---	---	---	2.18	---	---	---	2.73	---	---	---	584	
				Δεκέμβριος 2023	2.15	2.15	2.15	2.15	2.15	---	---	---	2.31	---	2	5	10	
				Μάρτιος 2024	---	---	---	---	2.22	---	---	---	---	---	---	---	---	
				Ιούνιος 2024	---	---	---	---	2.24	---	---	---	---	---	---	---	---	
<b>ΕΛΛΗΝ. ΧΡΗΜΑΤΙΣΤΗΡΙΑ-Χ.Α. (ΚΟ)</b>																		(Μέγεθος Συμβολαίου: 100 Χρεόγραφα, Φυσική Παράδοση)
4.9	4.62	4.855	1.15%	Σεπτέμβριος 2023	4.76	4.90	4.61	4.88	4.88	---	---	---	6.20	---	99	647	7,423	
				Δεκέμβριος 2023	4.88	4.96	4.69	4.96	4.96	---	---	---	5.13	---	24	159	318	
				Μάρτιος 2024	---	---	---	---	4.85	---	---	---	---	---	---	---	---	
				Ιούνιος 2024	---	---	---	---	4.88	---	---	---	---	---	---	---	---	
<b>ΕΥΔΑΠ (ΚΟ)</b>																		(Μέγεθος Συμβολαίου: 100 Χρεόγραφα, Φυσική Παράδοση)
6.44	6.33	6.42	1.91%	Σεπτέμβριος 2023	6.28	6.38	6.28	6.38	6.38	---	---	---	7.18	---	2	18	1,892	
				Δεκέμβριος 2023	6.40	6.48	6.38	6.47	6.47	---	---	---	6.52	---	12	41	171	
				Μάρτιος 2024	---	---	---	---	6.37	---	---	---	---	---	---	---	---	
				Ιούνιος 2024	---	---	---	---	6.40	---	---	---	---	---	---	---	---	
<b>ΜΟΤΟΡ ΟΪΛ (ΚΟ)</b>																		(Μέγεθος Συμβολαίου: 100 Χρεόγραφα, Φυσική Παράδοση)
23.42	22.82	23.42	0.69%	Σεπτέμβριος 2023	22.99	23.15	22.94	23.15	23.15	---	---	---	24.55	---	40	103	1,231	
				Δεκέμβριος 2023	---	---	---	---	23.14	---	---	---	23.74	---	---	---	81	
				Μάρτιος 2024	---	---	---	---	23.51	---	---	---	---	---	---	---	---	
				Ιούνιος 2024	---	---	---	---	23.63	---	---	---	---	---	---	---	---	
<b>ΜΥΤΙΛΗΝΑΙΟΣ (ΚΟ)</b>																		(Μέγεθος Συμβολαίου: 100 Χρεόγραφα, Φυσική Παράδοση)
35.48	34.6	35.16	-0.68%	Σεπτέμβριος 2023	35.27	35.48	34.62	35.21	35.21	---	---	---	38.42	---	74	142	4,160	
				Δεκέμβριος 2023	35.56	35.94	35.04	35.52	35.52	---	---	---	37.22	---	34	112	395	
				Μάρτιος 2024	---	---	---	---	35.77	---	---	---	---	---	---	---	---	
				Ιούνιος 2024	---	---	---	---	35.97	---	---	---	---	---	---	---	---	
<b>ΟΛΠ (ΚΟ)</b>																		(Μέγεθος Συμβολαίου: 100 Χρεόγραφα, Φυσική Παράδοση)
22.15	21.5	22.15	1.14%	Σεπτέμβριος 2023	---	---	---	---	21.21	---	---	---	22.48	---	---	---	183	
				Δεκέμβριος 2023	---	---	---	---	21.51	---	---	---	22.04	---	---	---	111	
				Μάρτιος 2024	---	---	---	---	22.13	---	---	---	---	---	---	---	---	
				Ιούνιος 2024	---	---	---	---	22.25	---	---	---	---	---	---	---	---	

**Σημειώσεις Παραγώγων**

Τις τιμές εκκαθάρισης και τις τελικές ανοικτές θέσεις μπορείτε να τις ανακτήσετε στο ακόλουθο path <http://www.helex.gr/el/web/guest/statistics-end-of-day-derivatives>

Υποκείμενη Αγορά				Αγορά Παραγώγων										Ανοικτές θέσεις			
Ανωτ Τιμή	Κατωτ Τιμή	Τιμή κλεισ.	Μεταβ.	Μήνας Παράδοσης	Άνοιγμα	Ανωτ Τιμή	Κατωτ Τιμή	Τελ Τιμή	Τιμή κλεισ.	Τελευταία ζήτηση	Τελευταία προσφορά	Τιμή Εκκαθάρισης*	Υψηλό ζωής	Χαμηλό ζωής	Πράξεις	Όγκος	Ανοικτές θέσεις
(Μέγεθος Συμβολαίου: 103 Χρεόγραφα, Φυσική Παράδοση)																	
<b>ΟΠΑΠ (ΚΟ)</b>				Σεπτέμβριος 2023	16.05	16.16	15.99	16.16	16.16	---	---	---	16.69	15.10	9	39	2,360
16.37	16	16.31	1.37%	Δεκέμβριος 2023	15.30	15.45	15.14	15.45	15.45	---	---	---	16.20	---	8	39	554
				Μάρτιος 2024	---	---	---	---	16.26	---	---	---	---	---	---	---	---
				Ιούνιος 2024	---	---	---	---	16.35	---	---	---	---	---	---	---	---
(Μέγεθος Συμβολαίου: 100 Χρεόγραφα, Φυσική Παράδοση)																	
<b>ΟΤΕ (ΚΟ)</b>				Σεπτέμβριος 2023	13.49	13.76	13.40	13.71	13.71	---	---	---	15.55	---	100	466	10,517
13.79	13.42	13.59	0.59%	Δεκέμβριος 2023	13.61	13.83	13.61	13.83	13.83	---	---	---	13.99	---	18	65	586
				Μάρτιος 2024	---	---	---	---	13.65	---	---	---	---	---	---	---	---
				Ιούνιος 2024	---	---	---	---	13.73	---	---	---	---	---	---	---	---
(Μέγεθος Συμβολαίου: 100 Χρεόγραφα, Φυσική Παράδοση)																	
<b>ΠΕΙΡΑΙΩΣ FINANCIAL HOLD (ΚΟ)</b>				Σεπτέμβριος 2023	2.97	3.10	2.89	3.09	3.09	---	---	---	3.62	---	305	7,075	73,412
3.1	2.892	3.1	3.33%	Δεκέμβριος 2023	2.99	3.13	2.93	3.11	3.11	---	---	---	3.36	---	118	1,228	3,379
				Μάρτιος 2024	---	---	---	---	3.03	---	---	---	---	---	---	---	---
				Ιούνιος 2024	---	---	---	---	3.05	---	---	---	---	---	---	---	---
(Μέγεθος Συμβολαίου: 100 Χρεόγραφα, Φυσική Παράδοση)																	
<b>ΤΕΡΝΑ ΕΝΕΡΓΕΙΑΚΗ (ΚΟ)</b>				Σεπτέμβριος 2023	16.28	16.45	16.15	16.35	16.35	---	---	---	21.16	---	70	276	15,150
16.46	16.19	16.3	0.80%	Δεκέμβριος 2023	16.55	16.72	16.46	16.61	16.61	---	---	---	17.23	---	72	446	1,399
				Μάρτιος 2024	---	---	---	---	16.34	---	---	---	---	---	---	---	---
				Ιούνιος 2024	---	---	---	---	16.43	---	---	---	---	---	---	---	---

**Σημειώσεις Παραγώγων**

Τις τιμές εκκαθάρισης και τις τελικές ανοικτές θέσεις μπορείτε να τις ανακτήσετε στο ακόλουθο path <http://www.helex.gr/el/web/guest/statistics-end-of-day-derivatives>

FTSE/X.A. Large Cap

(Μονάδα Διαπραγμάτευσης: 1 Μονάδα Δείκτη x 2€ - Τρόπος Εξάσκησης: Ευρωπαϊκός, Χρηματικός Διακανονισμός)

Τιμή Εξάσκησης	Δικαιώματα Αγοράς													Δικαιώματα Πώλησης															
	Σεπτέμβριος 2023						Οκτώβριος 2023						Λοιποί Μήνες		Σεπτέμβριος 2023						Οκτώβριος 2023						Λοιποί Μήνες		Τιμή Εξάσκησης
	Άνοιγμα	Ανιψ. Τιμή	Κατωτ. Τιμή	Τελ. Τιμή	Τιμή κλεισ.	Όγκος	Άνοιγμα	Ανιψ. Τιμή	Κατωτ. Τιμή	Τελ. Τιμή	Τιμή κλεισ.	Όγκος	Άνοιγμα	Ανιψ. Τιμή	Άνοιγμα	Ανιψ. Τιμή	Κατωτ. Τιμή	Τελ. Τιμή	Τιμή κλεισ.	Όγκος	Άνοιγμα	Ανιψ. Τιμή	Κατωτ. Τιμή	Τελ. Τιμή	Τιμή κλεισ.	Όγκος	Άνοιγμα	Ανιψ. Τιμή	
1,775	0.00	0.00	0.00	-	1,249.00	-	-	-	-	-	-	-	-	-	0.00	0.00	0.00	-	0.02	-	-	-	-	-	-	-	-	-	
1,800	0.00	0.00	0.00	-	1,224.00	-	-	-	-	-	-	-	-	-	0.00	0.00	0.00	-	0.03	-	-	-	-	-	-	-	-	-	1,800
1,825	0.00	0.00	0.00	-	1,199.00	-	-	-	-	-	-	-	-	-	0.00	0.00	0.00	-	0.05	-	-	-	-	-	-	-	-	-	1,825
1,850	0.00	0.00	0.00	-	1,174.00	-	-	-	-	-	-	-	-	-	0.00	0.00	0.00	-	0.07	-	-	-	-	-	-	-	-	-	1,850
1,875	0.00	0.00	0.00	-	1,149.00	-	-	-	-	-	-	-	-	-	0.00	0.00	0.00	-	0.01	-	-	-	-	-	-	-	-	-	1,875
1,900	0.00	0.00	0.00	-	1,125.00	-	-	-	-	-	-	-	-	-	0.00	0.00	0.00	-	0.01	-	-	-	-	-	-	-	-	-	1,900
1,925	0.00	0.00	0.00	-	1,100.00	-	-	-	-	-	-	-	-	-	0.00	0.00	0.00	-	0.01	-	-	-	-	-	-	-	-	-	1,925
1,950	0.00	0.00	0.00	-	1,075.00	-	-	-	-	-	-	-	-	-	0.00	0.00	0.00	-	0.02	-	-	-	-	-	-	-	-	-	1,950
1,975	0.00	0.00	0.00	-	1,050.00	-	-	-	-	-	-	-	-	-	0.00	0.00	0.00	-	0.01	-	-	-	-	-	-	-	-	-	1,975
2,000	0.00	0.00	0.00	-	1,025.00	-	-	-	-	-	-	-	-	-	0.00	0.00	0.00	-	0.01	-	-	-	-	-	-	-	-	-	2,000
2,050	0.00	0.00	0.00	-	975.00	-	-	-	-	-	-	-	-	-	0.00	0.00	0.00	-	0.01	-	-	-	-	-	-	-	-	-	2,050
2,100	0.00	0.00	0.00	-	925.00	-	-	-	-	-	-	-	-	-	0.00	0.00	0.00	-	0.01	-	-	-	-	-	-	-	-	-	2,100
2,150	0.00	0.00	0.00	-	875.00	-	-	-	-	-	-	-	-	-	0.00	0.00	0.00	-	0.01	-	-	-	-	-	-	-	-	-	2,150
2,200	0.00	0.00	0.00	-	825.00	-	-	-	-	-	-	-	-	-	0.00	0.00	0.00	-	0.01	-	-	-	-	-	-	-	-	-	2,200
2,250	0.00	0.00	0.00	-	775.00	-	-	-	-	-	-	-	-	-	0.00	0.00	0.00	-	0.01	-	-	-	-	-	-	-	-	-	2,250
2,300	0.00	0.00	0.00	-	725.00	-	-	-	-	-	-	-	-	-	0.00	0.00	0.00	-	0.01	-	-	-	-	-	-	-	-	-	2,300
2,350	0.00	0.00	0.00	-	675.00	-	-	-	-	-	-	-	-	-	0.00	0.00	0.00	-	0.01	-	-	-	-	-	-	-	-	-	2,350
2,400	0.00	0.00	0.00	-	625.00	-	-	-	-	-	-	-	-	-	0.00	0.00	0.00	-	0.02	-	-	-	-	-	-	-	-	-	2,400
2,450	0.00	0.00	0.00	-	575.00	-	-	-	-	-	-	-	-	-	0.00	0.00	0.00	-	0.01	-	-	-	-	-	-	-	-	-	2,450
2,500	0.00	0.00	0.00	-	525.00	-	-	-	-	-	-	-	-	-	0.00	0.00	0.00	-	0.01	-	-	-	-	-	-	-	-	-	2,500
2,550	0.00	0.00	0.00	-	475.00	-	-	-	-	-	-	-	-	-	0.00	0.00	0.00	-	0.01	-	-	-	-	-	-	-	-	-	2,550
2,600	0.00	0.00	0.00	-	425.00	-	-	-	-	-	-	-	-	-	0.00	0.00	0.00	-	0.01	-	-	-	-	-	-	-	-	-	2,600
2,650	0.00	0.00	0.00	-	375.00	-	-	-	-	-	-	-	-	-	0.00	0.00	0.00	-	0.01	-	-	-	-	-	-	-	-	-	2,650
2,700	0.00	0.00	0.00	-	325.00	-	-	-	-	-	-	-	-	-	0.00	0.00	0.00	-	0.01	-	-	-	-	-	-	-	-	-	2,700
2,750	0.00	0.00	0.00	-	275.00	-	-	0.00	0.00	0.00	-	288.00	-	-	0.00	0.00	0.00	-	0.06	-	-	0.00	0.00	0.00	-	10.50	-	-	2,750
2,800	0.00	0.00	0.00	-	225.00	-	-	0.00	0.00	0.00	-	244.00	-	-	0.00	0.00	0.00	-	0.32	-	-	0.00	0.00	0.00	-	17.00	-	-	2,800
2,850	0.00	0.00	0.00	-	176.00	-	-	0.00	0.00	0.00	-	204.00	-	-	0.00	0.00	0.00	-	1.40	-	50	0.00	0.00	0.00	-	26.50	-	-	2,850
2,900	0.00	0.00	0.00	-	130.00	-	-	0.00	0.00	0.00	-	167.00	-	-	0.00	0.00	0.00	-	4.70	-	20	0.00	0.00	0.00	-	39.50	-	-	2,900
2,950	0.00	0.00	0.00	-	88.00	-	-	0.00	0.00	0.00	-	134.00	-	-	9.00	0.00	9.00	10.50	10.50	50	20	0.00	0.00	0.00	-	56.50	-	-	2,950
3,000	38.00	38.00	38.00	38.00	38.00	2	53	0.00	0.00	0.00	-	105.00	-	20	22.00	38.00	21.00	38.00	38.00	9	49	0.00	0.00	0.00	-	77.50	-	5	3,000
3,050	25.00	45.00	18.75	45.00	45.00	11	61	0.00	0.00	0.00	-	80.50	-	120	51.00	45.00	51.00	54.00	54.00	54	139	0.00	0.00	0.00	-	103.00	-	35	3,050
3,100	16.75	19.00	16.75	19.00	19.00	20	80	0.00	0.00	0.00	-	60.50	-	100	85.00	19.00	85.00	100.00	100.00	2	84	0.00	0.00	0.00	-	133.00	-	21	3,100
3,150	0.00	0.00	0.00	-	5.50	-	107	0.00	0.00	0.00	-	44.25	-	120	0.00	0.00	0.00	-	130.00	-	50	0.00	0.00	0.00	-	166.00	-	61	3,150
3,200	0.00	0.00	0.00	-	1.90	-	43	30.00	30.00	30.00	30.00	30.00	1	45	0.00	0.00	0.00	-	177.00	-	81	0.00	0.00	0.00	-	203.00	-	40	3,200
3,250	0.00	0.00	0.00	-	0.56	-	129	0.00	0.00	0.00	-	22.00	-	21	0.00	0.00	0.00	-	225.00	-	40	0.00	0.00	0.00	-	244.00	-	220	3,250
3,300	0.00	0.00	0.00	-	0.14	-	-	0.00	0.00	0.00	-	15.00	-	20	0.00	0.00	0.00	-	275.00	-	22	0.00	0.00	0.00	-	287.00	-	40	3,300

FTSE/X.A. Large Cap

(Μονάδα Διαπραγμάτευσης: 1 Μονάδα Δείκτη x 2€ - Τρόπος Εξάσκησης: Ευρωπαϊκός, Χρηματικός Διακανονισμός)

Τιμή Εξάσκησης	Δικαιώματα Αγοράς														Δικαιώματα Πώλησης														Τιμή Εξάσκησης				
	Σεπτέμβριος 2023							Οκτώβριος 2023							Λοιποί Μήνες		Σεπτέμβριος 2023							Οκτώβριος 2023							Λοιποί Μήνες		
	Άνοιγμα	Ανιψ. Τιμή	Κατωτ. Τιμή	Τελ. Τιμή	Τιμή κλεισ.	Όγκος	Ανοικτές θέσεις	Άνοιγμα	Ανιψ. Τιμή	Κατωτ. Τιμή	Τελ. Τιμή	Τιμή κλεισ.	Όγκος	Ανοικτές θέσεις	Όγκος	Ανοικτές θέσεις	Άνοιγμα	Ανιψ. Τιμή	Κατωτ. Τιμή	Τελ. Τιμή	Τιμή κλεισ.	Όγκος	Ανοικτές θέσεις	Άνοιγμα	Ανιψ. Τιμή	Κατωτ. Τιμή	Τελ. Τιμή	Τιμή κλεισ.		Όγκος	Ανοικτές θέσεις	Όγκος	Ανοικτές θέσεις
3,350	0.00	0.00	0.00	-	0.03	-	-	0.00	0.00	0.00	-	10.00	-	-			0.00	0.00	0.00	-	325.00	-	-	0.00	0.00	0.00	-	331.00	-	-			3,350
3,400	0.00	0.00	0.00	-	0.01	-	-	0.00	0.00	0.00	-	6.50	-	-			0.00	0.00	0.00	-	375.00	-	-	0.00	0.00	0.00	-	378.00	-	-			3,400
3,450	0.00	0.00	0.00	-	0.02	-	-	0.00	0.00	0.00	-	4.10	-	-			0.00	0.00	0.00	-	425.00	-	-	0.00	0.00	0.00	-	425.00	-	-			3,450
3,500	0.00	0.00	0.00	-	0.01	-	-	0.00	0.00	0.00	-	2.60	-	-			0.00	0.00	0.00	-	475.00	-	-	0.00	0.00	0.00	-	474.00	-	-			3,500
<b>Σύνολα:</b>						33	473						1	446	0	0					115	555						0	422	0	0		
<b>Αριθμός Πράξεων:</b>							11						1		0						18							0		0			

ALPHA ΥΠΗΡΕΣΙΩΝ ΣΥΜΜ (ΚΟ)

(Μέγεθος Συμβολαίου: 100 Χρέογραφα, Τρόπος Εξάσκησης: Αμερικάνικος, Φυσική Παράδοση)

Δικαιώματα Αγοράς															Δικαιώματα Πώλησης																		
Τιμή Εξάσκησης	Σεπτέμβριος 2023						Οκτώβριος 2023						Λοιποί Μήνες		Σεπτέμβριος 2023						Οκτώβριος 2023						Λοιποί Μήνες		Τιμή Εξάσκησης				
	Ανοιγμα	Ανιγτ Τιμή	Καπιτ Τιμή	Τελ Τιμή	Τιμή κλεισ.	Όγκος	Ανοικτές θέσεις	Ανοιγμα	Ανιγτ Τιμή	Καπιτ Τιμή	Τελ Τιμή	Τιμή κλεισ.	Όγκος	Ανοικτές θέσεις	Όγκος	Ανοικτές θέσεις	Ανοιγμα	Ανιγτ Τιμή	Καπιτ Τιμή	Τελ Τιμή	Τιμή κλεισ.	Όγκος	Ανοικτές θέσεις	Ανοιγμα	Ανιγτ Τιμή	Καπιτ Τιμή	Τελ Τιμή	Τιμή κλεισ.		Όγκος	Ανοικτές θέσεις	Όγκος	Ανοικτές θέσεις
0.550	0.000	0.000	0.000	0.810	-	-											0.000	0.000	0.000	0.002	-	-											0.006
0.600	0.000	0.000	0.000	0.760	-	-											0.000	0.000	0.000	0.001	-	-											0.006
0.650	0.000	0.000	0.000	0.710	-	-											0.000	0.000	0.000	0.001	-	-											0.007
0.700	0.000	0.000	0.000	0.660	-	-											0.000	0.000	0.000	0.001	-	-											0.007
0.750	0.000	0.000	0.000	0.610	-	-											0.000	0.000	0.000	0.002	-	-											0.008
0.800	0.000	0.000	0.000	0.560	-	-											0.000	0.000	0.000	0.001	-	-											0.008
0.850	0.000	0.000	0.000	0.510	-	-											0.000	0.000	0.000	0.001	-	-											0.009
0.900	0.000	0.000	0.000	0.460	-	-											0.000	0.000	0.000	0.002	-	-											0.009
0.950	0.000	0.000	0.000	0.410	-	-	0.000	0.000	0.000		0.412	-	-				0.000	0.000	0.000	0.004	-	-	0.000	0.000	0.000	0.002	-	-					0.010
1.000	0.000	0.000	0.000	0.360	-	-	0.000	0.000	0.000		0.363	-	-				0.000	0.000	0.000	0.001	-	-	0.000	0.000	0.000	0.001	-	-					0.010
1.100	0.000	0.000	0.000	0.261	-	-	0.000	0.000	0.000		0.267	-	-				0.000	0.000	0.000	0.001	-	-	0.000	0.000	0.000	0.004	-	-					0.011
1.200	0.000	0.000	0.000	0.167	-	-	0.000	0.000	0.000		0.179	-	-				0.000	0.000	0.000	0.007	-	-	0.000	0.000	0.000	0.016	-	-					0.012
1.300	0.000	0.000	0.000	0.090	-	-	0.000	0.000	0.000		0.108	-	-				0.000	0.000	0.000	0.029	-	-	0.000	0.000	0.000	0.045	-	-					0.013
1.400	0.000	0.000	0.000	0.038	-	-	0.000	0.000	0.000		0.058	-	-				0.000	0.000	0.000	0.078	-	-	0.000	0.000	0.000	0.095	-	-					0.014
1.500	0.000	0.000	0.000	0.013	-	14	0.000	0.000	0.000		0.028	-	-				0.000	0.000	0.000	0.153	-	-	0.000	0.000	0.000	0.165	-	-					0.015
1.600	0.000	0.000	0.000	0.004	-	-	0.000	0.000	0.000		0.012	-	-				0.000	0.000	0.000	0.243	-	-	0.000	0.000	0.000	0.249	-	-					0.016
1.700	0.000	0.000	0.000	0.001	-	-	0.000	0.000	0.000		0.005	-	-				0.000	0.000	0.000	0.340	-	-	0.000	0.000	0.000	0.342	-	-					0.017
1.800	0.000	0.000	0.000	0.001	-	-	0.000	0.000	0.000		0.002	-	-				0.000	0.000	0.000	0.440	-	-	0.000	0.000	0.000	0.440	-	-					0.018
1.900	0.000	0.000	0.000	0.001	-	-	0.000	0.000	0.000		0.001	-	-				0.000	0.000	0.000	0.540	-	-	0.000	0.000	0.000	0.540	-	-					0.019
2.000	0.000	0.000	0.000	0.001	-	-	0.000	0.000	0.000		0.001	-	-				0.000	0.000	0.000	0.640	-	-	0.000	0.000	0.000	0.640	-	-					0.020
2.200	0.000	0.000	0.000	0.001	-	-	0.000	0.000	0.000		0.003	-	-				0.000	0.000	0.000	0.840	-	-	0.000	0.000	0.000	0.840	-	-					0.022
2.400	0.000	0.000	0.000	0.001	-	-	0.000	0.000	0.000		0.001	-	-				0.000	0.000	0.000	1.04	-	-	0.000	0.000	0.000	1.04	-	-					0.024
Σύνολο:					0	14						0	0	0	0					0	0							0	0	0	0		
Αριθμός Πράξεων:																					0.00												0

ΔΕΗ (ΚΟ)

(Μέγεθος Συμβολαίου: 100 Χρεόγραφα, Τρόπος Εξάσκησης: Αμερικάνικος, Φυσική Παράδοση)

Τιμή Εξάσκησης	Δικαιώματα Αγοράς														Δικαιώματα Πώλησης																					
	Σεπτέμβριος 2023						Οκτώβριος 2023						Λοιποί Μήνες		Σεπτέμβριος 2023						Οκτώβριος 2023						Λοιποί Μήνες		Τιμή Εξάσκησης							
	Άνοιγμα	Ανιγν. Τιμή	Καπιτ. Τιμή	Τελ. Τιμή	Τιμή κλεισ.	Όγκος	Άνοιγ. Θέσεις	Άνοιγμα	Ανιγν. Τιμή	Καπιτ. Τιμή	Τελ. Τιμή	Τιμή κλεισ.	Όγκος	Άνοιγ. Θέσεις	Όγκος	Άνοιγ. Θέσεις	Άνοιγμα	Ανιγν. Τιμή	Καπιτ. Τιμή	Τελ. Τιμή	Τιμή κλεισ.	Όγκος	Άνοιγ. Θέσεις	Όγκος	Άνοιγ. Θέσεις											
3.600	0.000	0.000	0.000	6.02	-	-											0.000	0.000	0.000	0.001	-	-										0.036				
3.800	0.000	0.000	0.000	5.82	-	-											0.000	0.000	0.000	0.001	-	-									0.038					
4.000	0.000	0.000	0.000	5.62	-	-											0.000	0.000	0.000	0.001	-	-									0.040					
4.400	0.000	0.000	0.000	5.22	-	-											0.000	0.000	0.000	0.005	-	-									0.044					
4.800	0.000	0.000	0.000	4.82	-	-											0.000	0.000	0.000	0.001	-	-									0.048					
5.200	0.000	0.000	0.000	4.42	-	-											0.000	0.000	0.000	0.001	-	-									0.052					
5.600	0.000	0.000	0.000	4.02	-	-											0.000	0.000	0.000	0.001	-	-									0.056					
6.000	0.000	0.000	0.000	3.62	-	-											0.000	0.000	0.000	0.001	-	-									0.060					
6.400	0.000	0.000	0.000	3.22	-	-											0.000	0.000	0.000	0.001	-	-									0.064					
6.800	0.000	0.000	0.000	2.82	-	-											0.000	0.000	0.000	0.001	-	-									0.068					
7.200	0.000	0.000	0.000	2.42	-	-											0.000	0.000	0.000	0.001	-	-									0.072					
7.600	0.000	0.000	0.000	2.02	-	-	0.000	0.000	0.000		2.05	-	-				0.000	0.000	0.000	0.001	-	-	0.000	0.000	0.000		0.015	-	-		0.076					
8.000	0.000	0.000	0.000	1.62	-	-	0.000	0.000	0.000		1.68	-	-				0.000	0.000	0.000	0.001	-	-	0.000	0.000	0.000		0.039	-	-		0.080					
8.400	0.000	0.000	0.000	1.23	-	-	0.000	0.000	0.000		1.33	-	-				0.000	0.000	0.000	0.002	-	-	0.000	0.000	0.000		0.090	-	-		0.084					
8.800	0.000	0.000	0.000	0.840	-	-	0.000	0.000	0.000		1.02	-	-				0.000	0.000	0.000	0.016	-	-	0.244	0.244	0.244	0.244	0.244	11	55		0.088					
9.200	0.000	0.000	0.000	0.497	-	-	0.000	0.000	0.000		0.745	-	5				0.136	0.136	0.136	0.136	0.136	5	-	0.321	0.321	0.321	0.321	0.321	2	128		0.092				
9.600	0.000	0.000	0.000	0.240	-	60	0.352	0.352	0.352	0.352	0.352	2	25				0.000	0.000	0.000	0.216	-	52	0.000	0.000	0.000		0.482	-	-		0.096					
10.000	0.000	0.000	0.000	0.092	-	45	0.000	0.000	0.000		0.353	-	11				0.000	0.000	0.000	0.468	-	50	0.000	0.000	0.000		0.712	-	-		0.100					
11.000	0.000	0.000	0.000	0.002	-	12	0.116	0.116	0.116	0.116	0.116	5	59				0.000	0.000	0.000	1.38	-	-	0.000	0.000	0.000		1.47	-	-		0.110					
12.000	0.000	0.000	0.000	0.001	-	21	0.000	0.000	0.000		0.027	-	-				0.000	0.000	0.000	2.38	-	-	0.000	0.000	0.000		2.39	-	-		0.120					
13.000	0.000	0.000	0.000	0.001	-	-	0.000	0.000	0.000		0.005	-	-				0.000	0.000	0.000	3.38	-	-	0.000	0.000	0.000		3.38	-	-		0.130					
14.000	0.000	0.000	0.000	0.001	-	-	0.000	0.000	0.000		0.001	-	-				0.000	0.000	0.000	4.38	-	-	0.000	0.000	0.000		4.38	-	-		0.140					
15.000	0.000	0.000	0.000	0.001	-	-	0.000	0.000	0.000		0.001	-	-				0.000	0.000	0.000	5.38	-	-	0.000	0.000	0.000		5.38	-	-		0.150					
16.000	0.000	0.000	0.000	0.001	-	-	0.000	0.000	0.000		0.001	-	-				0.000	0.000	0.000	6.38	-	-	0.000	0.000	0.000		6.38	-	-		0.160					
<b>Σύνολα:</b>							0	138						7	100	0	0										0	102					13	252	0	0
<b>Αριθμός Πράξεων:</b>							0							2		0											1.00						2		0	



ΟΠΑΠ (ΚΟ)

(Μέγεθος Συμβολαίου: 100 Χρέδγραμμα, Τρόπος Εξάσκησης: Αμερικάνικος, Φυσική Παράδοση)

Τιμή Εξάσκησης	Δικαιώματα Αγοράς														Δικαιώματα Πώλησης															
	Σεπτέμβριος 2023						Οκτώβριος 2023						Λοιποί Μήνες		Σεπτέμβριος 2023						Οκτώβριος 2023						Λοιποί Μήνες		Τιμή Εξάσκησης	
	Άνοιγμα	Ανιγτ Τιμή	Κατωτ Τιμή	Τελ Τιμή	Τιμή κλεισ.	Όγκος	Άνοιγμα	Ανιγτ Τιμή	Κατωτ Τιμή	Τελ Τιμή	Τιμή κλεισ.	Όγκος	Άνοιγτ	Ανοικτές θέσεις	Όγκος	Ανοικτές θέσεις	Άνοιγμα	Ανιγτ Τιμή	Κατωτ Τιμή	Τελ Τιμή	Τιμή κλεισ.	Όγκος	Άνοιγτ	Ανοικτές θέσεις	Όγκος	Ανοικτές θέσεις				
8.800	0.000	0.000	0.000	7.29	-	-											0.000	0.000	0.000	0.001	-	-								
9.200	0.000	0.000	0.000	6.89	-	-											0.000	0.000	0.000	0.001	-	-								0.092
9.600	0.000	0.000	0.000	6.49	-	-											0.000	0.000	0.000	0.001	-	-								0.096
10.000	0.000	0.000	0.000	6.09	-	-	0.000	0.000	0.000	6.11	-	-					0.000	0.000	0.000	0.002	-	-	0.000	0.000	0.000	0.001	-	-		0.100
11.000	0.000	0.000	0.000	5.09	-	-	0.000	0.000	0.000	5.12	-	-					0.000	0.000	0.000	0.001	-	-	0.000	0.000	0.000	0.001	-	-		0.110
12.000	0.000	0.000	0.000	4.10	-	-	0.000	0.000	0.000	4.12	-	-					0.000	0.000	0.000	0.001	-	-	0.000	0.000	0.000	0.003	-	-		0.120
13.000	0.000	0.000	0.000	3.10	-	-	0.000	0.000	0.000	3.12	-	-					0.000	0.000	0.000	0.001	-	-	0.000	0.000	0.000	0.001	-	-		0.130
14.000	0.000	0.000	0.000	2.10	-	-	0.000	0.000	0.000	2.14	-	-					0.000	0.000	0.000	0.001	-	10	0.000	0.000	0.000	0.017	-	-		0.140
15.000	0.000	0.000	0.000	1.11	-	-	0.000	0.000	0.000	1.24	-	10					0.000	0.000	0.000	0.010	-	20	0.000	0.000	0.000	0.117	-	-		0.150
16.000	0.000	0.000	0.000	0.309	-	12	0.000	0.000	0.000	0.570	-	64					0.000	0.000	0.000	0.212	-	-	0.000	0.000	0.000	0.444	-	-		0.160
17.000	0.000	0.000	0.000	0.026	-	10	0.000	0.000	0.000	0.197	-	6					0.000	0.000	0.000	0.931	-	-	0.000	0.000	0.000	1.07	-	-		0.170
18.000	0.000	0.000	0.000	0.001	-	5	0.000	0.000	0.000	0.048	-	-					0.000	0.000	0.000	1.91	-	-	0.000	0.000	0.000	1.93	-	-		0.180
19.000	0.000	0.000	0.000	0.001	-	-	0.000	0.000	0.000	0.009	-	-					0.000	0.000	0.000	2.91	-	-	0.000	0.000	0.000	2.91	-	-		0.190
20.000	0.000	0.000	0.000	0.001	-	-	0.000	0.000	0.000	0.001	-	-					0.000	0.000	0.000	3.91	-	-	0.000	0.000	0.000	3.91	-	-		0.200
22.000	0.000	0.000	0.000	0.001	-	-	0.000	0.000	0.000	0.001	-	-					0.000	0.000	0.000	5.91	-	-	0.000	0.000	0.000	5.91	-	-		0.220
24.000	0.000	0.000	0.000	0.002	-	-					-	-					0.000	0.000	0.000	7.91	-	-					-	-		0.240
<b>Σύνολα:</b>					0	27					0	80	0	0						0	30						0	50	0	0
<b>Αριθμός Πράξεων:</b>																				0.00							0		0	



ΟΤΕ (ΚΟ)

(Μέγεθος Συμβολαίου: 100 Χρεόγραφα, Τρόπος Εξάσκησης: Αμερικάνικος, Φυσική Παράδοση)

Τιμή Εξάσκησης	Δικαιώματα Αγοράς													Δικαιώματα Πώλησης																			
	Σεπτέμβριος 2023						Οκτώβριος 2023						Λοιποί Μήνες		Σεπτέμβριος 2023						Οκτώβριος 2023						Λοιποί Μήνες		Τιμή Εξάσκησης				
	Άνοιγμα	Ανιγτ Τιμή	Καπιτ Τιμή	Τελ Τιμή	Τιμή κλεισ.	Όγκος	Ανοικτές θέσεις	Άνοιγμα	Ανιγτ Τιμή	Καπιτ Τιμή	Τελ Τιμή	Τιμή κλεισ.	Όγκος	Ανοικτές θέσεις	Όγκος	Ανοικτές θέσεις	Άνοιγμα	Ανιγτ Τιμή	Καπιτ Τιμή	Τελ Τιμή	Τιμή κλεισ.	Όγκος	Ανοικτές θέσεις	Άνοιγμα	Ανιγτ Τιμή	Καπιτ Τιμή	Τελ Τιμή	Τιμή κλεισ.		Όγκος	Ανοικτές θέσεις	Όγκος	Ανοικτές θέσεις
9.200	0.000	0.000	0.000		4.31	-	-						-	-			0.000	0.000	0.000		0.001	-	-										
9.600	0.000	0.000	0.000		3.91	-	-	0.000	0.000	0.000		3.93	-	-			0.000	0.000	0.000		0.001	-	-	0.000	0.000	0.000		0.001	-	-			0.096
10.000	0.000	0.000	0.000		3.51	-	-	0.000	0.000	0.000		3.53	-	-			0.000	0.000	0.000		0.001	-	-	0.000	0.000	0.000		0.001	-	-			0.100
11.000	0.000	0.000	0.000		2.51	-	-	0.000	0.000	0.000		2.54	-	-			0.000	0.000	0.000		0.001	-	-	0.000	0.000	0.000		0.002	-	-			0.110
12.000	0.000	0.000	0.000		1.52	-	-	0.000	0.000	0.000		1.57	-	-			0.000	0.000	0.000		0.001	-	-	0.000	0.000	0.000		0.035	-	-			0.120
13.000	0.000	0.000	0.000		0.592	-	-	0.000	0.000	0.000		0.768	-	-			0.000	0.000	0.000		0.077	-	-	0.000	0.000	0.000		0.228	-	-			0.130
14.000	0.000	0.000	0.000		0.091	-	-	0.000	0.000	0.000		0.270	-	-			0.000	0.000	0.000		0.576	-	-	0.000	0.000	0.000		0.731	-	-			0.140
15.000	0.000	0.000	0.000		0.004	-	10	0.000	0.000	0.000		0.066	-	60			1.48	1.48	1.48	1.48	1.48	5	25	0.000	0.000	0.000		1.53	-	-			0.150
16.000	0.000	0.000	0.000		0.001	-	-	0.000	0.000	0.000		0.010	-	-			0.000	0.000	0.000		2.49	-	-	0.000	0.000	0.000		2.49	-	-			0.160
17.000	0.000	0.000	0.000		0.001	-	-	0.000	0.000	0.000		0.001	-	-			0.000	0.000	0.000		3.49	-	-	0.000	0.000	0.000		3.49	-	-			0.170
18.000	0.000	0.000	0.000		0.001	-	-	0.000	0.000	0.000		0.001	-	-			0.000	0.000	0.000		4.49	-	-	0.000	0.000	0.000		4.49	-	-			0.180
19.000	0.000	0.000	0.000		0.001	-	-	0.000	0.000	0.000		0.001	-	-			0.000	0.000	0.000		5.49	-	-	0.000	0.000	0.000		5.49	-	-			0.190
20.000	0.000	0.000	0.000		0.001	-	-						-	-			0.000	0.000	0.000		6.49	-	-									0.200	
22.000	0.000	0.000	0.000		0.001	-	-						-	-			0.000	0.000	0.000		8.49	-	-									0.220	
<b>Σύνολα:</b>						0	10						0	60	0	0					0	25						0	0	0	0		
<b>Αριθμός Πράξεων:</b>						0							0		0						1.00							0		0			

ΠΕΙΡΑΙΩΣ FINANCIAL HOLD (ΚΟ)

(Μέγεθος Συμβολαίου: 100 Χρεόγραφα, Τρόπος Εξάσκησης: Αμερικάνικος, Φυσική Παράδοση)

Τιμή Εξάσκησης	Δικαιώματα Αγοράς														Δικαιώματα Πώλησης																
	Σεπτέμβριος 2023						Οκτώβριος 2023						Λοιποί Μήνες		Σεπτέμβριος 2023						Οκτώβριος 2023					Λοιποί Μήνες		Τιμή Εξάσκησης			
	Άνοιγμα	Ανιψ. Τιμή	Καπιτ. Τιμή	Τελ. Τιμή	Τιμή κλεισ.	Όγκος	Άνοιγμα	Ανιψ. Τιμή	Καπιτ. Τιμή	Τελ. Τιμή	Τιμή κλεισ.	Όγκος	Άνοιγ. θέσεις	Όγκος	Άνοιγμα	Ανιψ. Τιμή	Καπιτ. Τιμή	Τελ. Τιμή	Τιμή κλεισ.	Όγκος	Άνοιγ. θέσεις	Όγκος	Άνοιγμα	Ανιψ. Τιμή	Καπιτ. Τιμή	Τελ. Τιμή	Τιμή κλεισ.		Όγκος	Άνοιγ. θέσεις	Όγκος
0.750	0.000	0.000	0.000	2.25	-	-									0.000	0.000	0.000	0.001	-	-											
0.800	0.000	0.000	0.000	2.20	-	-									0.000	0.000	0.000	0.001	-	-											0.008
0.850	0.000	0.000	0.000	2.15	-	-									0.000	0.000	0.000	0.001	-	-											0.009
0.900	0.000	0.000	0.000	2.10	-	-									0.000	0.000	0.000	0.001	-	-											0.009
0.950	0.000	0.000	0.000	2.05	-	-									0.000	0.000	0.000	0.002	-	-											0.010
1.000	0.000	0.000	0.000	2.00	-	-									0.000	0.000	0.000	0.001	-	-											0.010
1.100	0.000	0.000	0.000	1.90	-	-									0.000	0.000	0.000	0.002	-	-											0.011
1.200	0.000	0.000	0.000	1.80	-	-									0.000	0.000	0.000	0.004	-	-											0.012
1.300	0.000	0.000	0.000	1.70	-	-									0.000	0.000	0.000	0.001	-	-											0.013
1.400	0.000	0.000	0.000	1.60	-	-									0.000	0.000	0.000	0.001	-	-											0.014
1.500	0.000	0.000	0.000	1.50	-	-									0.000	0.000	0.000	0.001	-	-											0.015
1.600	0.000	0.000	0.000	1.40	-	-									0.000	0.000	0.000	0.001	-	-											0.016
1.700	0.000	0.000	0.000	1.30	-	-									0.000	0.000	0.000	0.001	-	-											0.017
1.800	0.000	0.000	0.000	1.20	-	-									0.000	0.000	0.000	0.001	-	-											0.018
1.900	0.000	0.000	0.000	1.10	-	-									0.000	0.000	0.000	0.001	-	-											0.019
2.000	0.000	0.000	0.000	1.00	-	-	0.000	0.000	0.000	1.00	-	-			0.000	0.000	0.000	0.001	-	-	0.000	0.000	0.000	0.000	0.001	-	-			0.020	
2.200	0.000	0.000	0.000	0.801	-	-	0.000	0.000	0.000	0.806	-	-			0.000	0.000	0.000	0.001	-	-	0.000	0.000	0.000	0.000	0.001	-	-			0.022	
2.400	0.000	0.000	0.000	0.601	-	-	0.000	0.000	0.000	0.613	-	-			0.000	0.000	0.000	0.001	-	-	0.000	0.000	0.000	0.000	0.007	-	-			0.024	
2.600	0.000	0.000	0.000	0.402	-	-	0.000	0.000	0.000	0.434	-	-			0.000	0.000	0.000	0.001	-	-	0.000	0.000	0.000	0.000	0.028	-	-			0.026	
2.800	0.000	0.000	0.000	0.215	-	-	0.000	0.000	0.000	0.282	-	-			0.000	0.000	0.000	0.014	-	-	0.000	0.000	0.000	0.000	0.076	-	-			0.028	
3.000	0.000	0.000	0.000	0.078	-	-	0.000	0.000	0.000	0.166	-	-			0.000	0.000	0.000	0.077	-	-	0.000	0.000	0.000	0.000	0.159	-	-			0.030	
3.200	0.000	0.000	0.000	0.017	-	-	0.000	0.000	0.000	0.090	-	-			0.000	0.000	0.000	0.216	-	-	0.000	0.000	0.000	0.000	0.283	-	-			0.032	
3.400	0.000	0.000	0.000	0.002	-	4	0.000	0.000	0.000	0.044	-	4			0.000	0.000	0.000	0.401	-	-	0.000	0.000	0.000	0.000	0.438	-	-			0.034	
3.600	0.000	0.000	0.000	0.003	-	-	0.000	0.000	0.000	0.020	-	-			0.000	0.000	0.000	0.600	-	-	0.000	0.000	0.000	0.000	0.614	-	-			0.036	
3.800	0.000	0.000	0.000	0.001	-	-	0.000	0.000	0.000	0.008	-	-			0.000	0.000	0.000	0.800	-	-	0.000	0.000	0.000	0.000	0.803	-	-			0.038	
4.000	0.000	0.000	0.000	0.001	-	-	0.000	0.000	0.000	0.003	-	-			0.000	0.000	0.000	1.00	-	-	0.000	0.000	0.000	0.000	1.00	-	-			0.040	
4.400	0.000	0.000	0.000	0.001	-	-	0.000	0.000	0.000	0.001	-	-			0.000	0.000	0.000	1.40	-	-	0.000	0.000	0.000	0.000	1.40	-	-			0.044	
4.800	0.000	0.000	0.000	0.001	-	-	0.000	0.000	0.000	0.004	-	-			0.000	0.000	0.000	1.80	-	-	0.000	0.000	0.000	0.000	1.80	-	-			0.048	
5.200	0.000	0.000	0.000	0.001	-	-	0.000	0.000	0.000	0.001	-	-			0.000	0.000	0.000	2.20	-	-	0.000	0.000	0.000	0.000	2.20	-	-			0.052	
Σύνολο:					0	4					0	4	0	0					0	0						0	0	0	0		
Αριθμός Πράξεων:					0						0		0						0.00							0		0			

Προϊόν Δανεισμού	Υποκείμενος Τίτλος	Πολυμερείς Συναλλαγές[1]					Διμερείς Συναλλαγές[2]		Δανεισμός Τίτλων μέσω ΟΤC[3]
		Ανοιχτές θέσεις[5]	Προσφερόμενη ποσότητα	Μ.Σ.Τ[4]	Όγκος συναλλαγών	Μ.Σ.Τ[4]	Όγκος συναλλαγών	Μ.Σ.Τ[4]	Όγκος συναλλαγών
ALPHABOR	ALPHA ΥΠΗΡΕΣΙΩΝ ΣΥΜΜ (ΚΟ)	200	---	---	---	---	---	---	57,333,242
OTOELBOR	AUTOHELLAS (ΚΟ)	1,050	---	---	---	---	---	---	194,752
CENERBOR	CENERGY HOLDINGS (ΚΑ)	7,790	---	---	---	---	---	---	15,112
EEEBOR	COCA-COLA HBC AG (ΚΟ)	3,039	---	---	---	---	---	---	49,268
EUROBBOR	EUROBANK HOLDINGS (ΚΟ)	15,000	---	---	---	---	---	---	34,134,322
FFGRPBOR	FOLLI-FOLLIE (ΚΟ)	---	---	---	---	---	---	---	886,279
FOYRKBOR	FOURLIS ΣΥΜΜΕΤΟΧΩΝ (ΚΟ)	---	---	---	830	7.91%	---	---	11,123
ELPEBOR	HELLENIQ ENERGY (ΚΟ)	---	---	---	219	6.47%	---	---	345,750
INTRKBOR	INTRACOM HOLDINGS (ΚΟ)	---	---	---	---	---	---	---	---
INKATBOR	INTRAKAT (ΚΟ)	---	---	---	---	---	---	---	---
BELABOR	JUMBO (ΚΟ)	14,078	---	---	---	---	---	---	196,399
LAMDABOR	LAMDA DEVELOPMENT(ΚΟ)	618	---	---	---	---	---	---	639,798
MIGBOR	MIG (ΚΟ)	1,522	---	---	---	---	---	---	40,179
QUALBOR	QUALITY & RELIABILITY (ΚΟ)	---	---	---	---	---	---	---	---
QUESTBOR	QUEST ΣΥΜΜΕΤΟΧΩΝ (ΚΟ)	300	---	---	---	---	---	---	42,964
TITCBOR	TITAN CEMENT (ΚΑ)	3,912	---	---	---	---	---	---	298,665
VIOBOR	VIOHALCO SA/NV (ΚΑ)	9,244	---	---	---	---	---	---	---
AVAXBOR	ΑΒΑΞ Α.Ε. (ΚΟ)	---	---	---	---	---	---	---	---
ADMIEBOR	ΑΔΜΗΕ ΣΥΜΜΕΤΟΧΩΝ Α.Ε. (ΚΟ)	---	---	---	---	---	---	---	641,903
AEGNBOR	ΑΕΡΟΠΟΡΙΑ ΑΙΓΑΙΟΥ (ΚΟ)	---	---	---	---	---	---	---	176,359
GEKTERNABOR	ΓΕΚ ΤΕΡΝΑ (ΚΟ)	---	---	---	---	---	---	---	3,698
PPCBOR	ΔΕΗ (ΚΟ)	3,000	---	---	---	---	---	---	1,327,201
ETEBOR	ΕΘΝΙΚΗ ΤΡΑΠΕΖΑ (ΚΟ)	541	---	---	---	---	---	---	8,950,551
ELHABOR	ΕΛΒΑΛΧΑΛΚΟΡ (ΚΟ)	12,788	---	---	210	6.60%	---	---	64,887
ELLAKTORBOR	ΕΛΛΑΚΤΩΡ (ΚΟ)	7,181	---	---	---	---	---	---	16,715
EXAEBOR	ΕΛΛΗΝ. ΧΡΗΜΑΤΙΣΤΗΡΙΑ-Χ.Α. (ΚΟ)	4,000	---	---	---	---	---	---	192,809
EYDAPBOR	ΕΥΔΑΠ (ΚΟ)	7,845	---	---	---	---	---	---	228,691
MOHBOR	ΜΟΤΟΡ ΟΪΛ (ΚΟ)	22,131	---	---	2,700	4.75%	---	---	466,924
MYTILBOR	ΜΥΤΙΛΗΝΑΙΟΣ (ΚΟ)	3,662	---	---	---	---	---	---	125,231
PPABOR	ΟΛΠ (ΚΟ)	---	---	---	---	---	---	---	83,287
OPAPBOR	ΟΠΑΠ (ΚΟ)	2,000	---	---	---	---	---	---	1,561,695

Σημειώσεις Προϊόντων Δανεισμού

[1] - Πολυμερείς Συμβάσεις Δανειοδοσίας των μεθόδων 8-1, 8-2 και 8-3-3 (σύμφ. Με Αποφ.17 ΔΣ του Χρηματιστηρίου).

[2] - Διμερείς Συμβάσεις Δανειοδοσίας των μεθόδων 8-3-1 και 8-3-2 (σύμφ. Με Αποφ. 20 ΔΣ του Χρηματιστηρίου).

[3] - Τα στοιχεία Συναλλαγές Δανεισμού Τίτλων μέσω ΟΤC δηλώνονται από τους χειριστές ΣΑΤ και αφορούν τις ποσότητες που έχουν καταγραφεί στο ΣΑΤ έως και τη προηγούμενη εργάσιμη ημέρα.

[4] - Μ.Σ.Τ: - Μέση Σταθμισμένη Τιμή (ως προς τα τεμάχια)

[5] - Τα στοιχεία αφορούν σε ανοιχτές θέσεις πριν την έναρξη της συνεδρίασης

Προϊόν Δανεισμού	Υποκείμενος Τίτλος	Πολυμερείς Συναλλαγές[1]					Διμερείς Συναλλαγές[2]		Δανεισμός Τίτλων μέσω ΟΤC[3]
		Ανοιχτές θέσεις[5]	Προσφερόμενη ποσότητα	Μ.Σ.Τ[4]	Όγκος συναλλαγών	Μ.Σ.Τ[4]	Όγκος συναλλαγών	Μ.Σ.Τ[4]	Όγκος συναλλαγών
ΗΤΟΒΟR	ΟΤΕ (ΚΟ)	1,000	---	---	---	---	---	---	2,221,583
ΤΡΕΙRΒΟR	ΠΕΙΡΑΙΩΣ FINANCIAL HOLD (ΚΟ)	5,000	---	---	---	---	---	---	5,430,675
SΑRΒΟR	ΣΑΡΑΝΤΗΣ ΓΡ. (ΚΟ)	1,946	---	---	---	---	---	---	47,758
TENERGYΒΟR	ΤΕΡΝΑ ΕΝΕΡΓΕΙΑΚΗ (ΚΟ)	---	---	---	---	---	---	---	286,916

**Σημειώσεις Προϊόντων Δανεισμού**

[1] - Πολυμερείς Συμβάσεις Δανειοδοσίας των μεθόδων 8-1, 8-2 και 8-3-3 (σύμφ. Με Αποφ.17 ΔΣ του Χρηματιστηρίου).

[2] - Διμερείς Συμβάσεις Δανειοδοσίας των μεθόδων 8-3-1 και 8-3-2 (σύμφ. Με Αποφ. 20 ΔΣ του Χρηματιστηρίου).

[3] - Τα στοιχεία Συναλλαγές Δανεισμού Τίτλων μέσω ΟΤC δηλώνονται από τους χειριστές ΣΑΤ και αφορούν τις ποσότητες που έχουν καταγραφεί στο ΣΑΤ έως και τη προηγούμενη εργάσιμη ημέρα.

[4] - Μ.Σ.Τ: - Μέση Σταθμισμένη Τιμή (ως προς τα τεμάχια)

[5] - Τα στοιχεία αφορούν σε ανοιχτές θέσεις πριν την έναρξη της συνεδρίασης

**Κωδικό και ονομασίες Κλάδων Οικονομικής Δραστηριότητας του Χρηματιστηρίου Αθηνών**

12003 - Διαπραγματεύσιμα Αμοιβαία Κεφάλαια	10101010 Υπηρεσίες Ηλεκτρονικών Υπολογιστών
10101015 Λογισμικό	10102030 Υλικό Υπολογιστών
15101010 Εξοπλισμός Τηλεπικοινωνιών	15102015 Υπηρεσίες Τηλεπικοινωνιών
20101010 Υγειονομικές Μονάδες	20101025 Υπηρεσίες Υγείας
20102010 Ιατρικός Εξοπλισμός	20103015 Φαρμακευτικά Προϊόντα
30101010 Τράπεζες	30202000 Διαφοροποιημένες Χρηματοοικονομικές Υπηρεσίες
30202010 Διαχείριση Κεφαλαίων & Θεματοφύλακες	30202015 Επενδυτικές Υπηρεσίες
30204000 Επενδυτικές Εταιρείες κλειστού τύπου	30302010 Γενικές Ασφάλειες
30302015 Μεσίτες Ασφαλίσεων	30302025 Ασφάλειες Ιδιοκτησίας & Ζημιών
35101010 Συμμετοχές & Ανάπτυξη Ακίνητης Περιουσίας	35101015 Υπηρεσίες Ακίνητης Περιουσίας
35102000 Διαφοροποιημένες Α.Ε.Ε.Α.Π.	35102030 Α.Ε.Ε.Α.Π. Επαγγελματικών Χώρων
40201040 Υπηρεσίες Ενοικίασης και Χρηματοδοτικής Μίσθωσης	40202010 Κατασκευή Κατοικιών
40202015 Έπιπλα	40202020 Οικιακές Συσκευές
40203040 Ηλεκτρονική Ψυχαγωγία	40203045 Παιχνίδια
40204020 Ρούχα και Αξεσουάρ	40301010 Ψυχαγωγία
40301030 Εκδόσεις	40301035 Ραδιοτηλεοπτικοί Φορείς
40401010 Διαφοροποιημένοι Έμποροι	40401020 Εμπόριο Ενδυμάτων
40401025 Εμπόριο Προϊόντων Οικιακής Βελτίωσης	40401030 Εξειδικευμένο Λιανικό Εμπόριο
40501010 Αεροπορικές Εταιρείες	40501015 Ταξίδια & Τουρισμός
40501020 Τυχερά Παιχνίδια	40501025 Ξενοδοχεία & Πανσιόν
45101015 Απόσταξη & Οινοπαραγωγή	45101020 Αναψυκτικά
45102010 Γεωργεία, Αλιεία, Εκτροφή και Φυτείες	45102020 Τρόφιμα
45103010 Καπνός	45201010 Λιανικό & Χονδρικό Εμπόριο Τροφίμων
45201020 Είδη Προσωπικής Φροντίδας	50101010 Κατασκευές
50101020 Κατασκευαστές Στέγασης & Επικαλύψεων	50101030 Τσιμέντα
50101035 Άλλα Οικοδομικά Υλικά	50202010 Ηλεκτρικά Εξαρτήματα
50203000 Διαφοροποιημένες Βιομηχανίες	50203015 Πλαστικά
50203030 Υλικά Συσκευασίας	50204000 Μηχανήματα Βιομηχανικού Εξοπλισμού
50204020 Μηχανήματα Κατασκευών	50205010 Προμηθευτές Βιομηχανίας
50205020 Υποστηρικτικές Υπηρεσίες προς Επιχειρήσεις	50205030 Υπηρεσίες Μαζικής Εκτύπωσης
50206015 Εμπορικά Οχήματα & Ανταλλακτικά	50206030 Θαλάσσιες Μεταφορές
50206060 Υπηρεσίες Μεταφορών	55101000 Διαφοροποιημένα Υλικά
55101020 Κλωστοϋφαντουργικά Προϊόντα	55102000 Ορυχεία
55102010 Σίδηρος & Χάλυβας	55102015 Μεταλλουργία
55102035 Αλουμίνιο	60101020 Διυλιστήρια & Εμπορία Πετρελαιοειδών
65101010 Εναλλακτική Ηλεκτρική Ενέργεια	65101015 Συμβατική Ηλεκτρική Ενέργεια
65102030 Ύδρευση	



**ATHEX**  
Athens Stock Exchange

Λεωφ. Αθηνών 110 104 42 Αθήνα  
110, Athinon Ave. GR 104 42 Athens  
tel. (+30)210-33.66.800, fax (+30)210-33.66.101  
[www.athexgroup.gr](http://www.athexgroup.gr)