

23

Ημερήσιο Δελτίο
Συναλλακτικής Δραστηριότητας

Daily Official List
of Trading Activity

Πέμπτη, 7 Σεπτεμβρίου, 2023

Έτος: 144 Αύξων Αριθμός Συνεδρίασης: 170



ATHEXGROUP
Athens Exchange Group

Αποποίηση Ευθύνης:

Η εταιρεία Ελληνικά Χρηματιστήρια-Χρηματιστήριο Αθηνών Ανώνυμη Εταιρεία Συμμετοχών καταβάλλει κάθε δυνατή προσπάθεια ώστε να διασφαλίσει ότι οι πληροφορίες και τα λοιπά στοιχεία που εμφανίζονται στο Ημερήσιο Δελτίο Τιμών (Η.Δ.Τ.) είναι ορθά και πλήρη αλλά δεν έχει καμία ευθύνη για ενδεχόμενο λάθος ή παράλειψη στοιχείων και / ή ευθύνη σχετικά με την ακρίβεια, αξιοπιστία, επικαιροποίηση και πληρότητα των παραπάνω πληροφοριών και στοιχείων ή ευθύνη προερχόμενη άμεσα ή έμμεσα από την χρήση των παραπάνω πληροφοριών.

Η Εταιρία δεν έχει καμία ευθύνη για την ακρίβεια των στοιχείων που περιλαμβάνονται στις ανακοινώσεις των εισηγμένων εταιρειών. Πιθανές προσβολές δικαιωμάτων τρίτων από το περιεχόμενο των ανακοινώσεων συνιστούν αποκλειστική ευθύνη του αποστολέα των ανακοινώσεων.

Όλα τα αναγραφόμενα στο Η.Δ.Τ. στοιχεία παρέχονται μόνο για τους σκοπούς της πληροφόρησης και δεν συνιστούν παροχή επενδυτικών συμβουλών ή πρόσκληση για επένδυση σε κινητές αξίες που διαπραγματεύονται στο Χρηματιστήριο Αθηνών.

Αναγνωρίζεται και συμφωνείται ότι όλα τα δικαιώματα επί των πληροφοριών που εμφανίζονται στο Η.Δ.Τ. θα αποτελούν κυριότητα της εταιρίας και οποιοδήποτε άλλο δικαίωμα συμπεριλαμβανομένου του δικαιώματος πνευματικής ιδιοκτησίας, σήματος κλπ. ανήκουν στο Χρηματιστήριο Αθηνών.

Τα ανωτέρω στοιχεία αποτελούν ιδιοκτησία της Εταιρίας και προστατεύονται σύμφωνα με τις διατάξεις περί πνευματικής ιδιοκτησίας. Απαγορεύεται α) η με οποιοδήποτε τρόπο ή μέσο αναπαραγωγή, αναδημοσίευση, τροποποίηση, αντιγραφή, πώληση, μετάδοση ή διανομή του συνόλου ή μέρους τους, χωρίς αναφορά στην πηγή και β) η εμπορική εκμετάλλευση των στοιχείων από τρίτους.

Η Εταιρία δεν φέρει καμία ευθύνη προερχόμενη άμεσα ή έμμεσα από χρήση ή τυχόν αλλοίωση των ανωτέρω στοιχείων όταν αυτά χρησιμοποιούνται από

Ελληνικά Χρηματιστήρια - Χρηματιστήριο Αθηνών Α.Ε. Συμμετοχών

Λεωφόρος Αθηνών 110, 10442 Αθήνα, Τηλ: (210) 33.66.800, Fax: (210) 32.13.938

www.athexgroup.gr

Χρηματιστηριακό Κέντρο Θεσσαλονίκης

Κατούνη 16-18, Θεσ/νίκη 546 25, Τηλ: (2310) 567.667, Fax: (2310) 530.455

Συνεγγυητικό Κεφάλαιο Εξασφάλισης Επενδυτικών Υπηρεσιών

Φειδίου 14-16, Αθήνα 106 78, Τηλ: (210) 33.04.682, Fax: (210) 33.04.155

Επιτροπή Κεφαλαιαγοράς

Κολοκοτρώνη 1 & Σταδίου 1, Αθήνα 105 62, Τηλ: (210) 33.77.100, Fax: (210) 33.77.173

Πίνακας Περιεχομένων**Ενότητα 1: Στατιστικά Στοιχεία Χρεογράφων, Παραγώγων και Δανεισμού**

- Οι Αγορές Χρεογράφων Παραγώγων Δανεισμού
- Χρηματιστηριακοί Δείκτες
- Αναλυτικά Στοιχεία Συναλλαγών Αγοράς Χρεογράφων
- Στοιχεία Συναλλαγών Κλάδων Χρηματιστηρίου Αθηνών & Χρηματοοικονομικών Προϊόντων (Δ.Α.Κ.)
- Οι 10 Μετοχές με τη μεγαλύτερη Άνοδο & Πτώση
- Αναλυτικά Στοιχεία Συναλλαγών Αγοράς Παραγώγων

Ενότητα 2: Αναλυτικά Στοιχεία Συναλλαγών Χρεογράφων

- Αναλυτικά Στοιχεία Συναλλαγών Χρεογράφων
- Σημειώσεις Χρεογράφων

Ενότητα 3: Στοιχεία Συναλλαγών Χρεογράφων

- Στοιχεία Συναλλαγών Πακέτων
- Στοιχεία Συναλλαγών Δικαιωμάτων

- Στοιχεία Δανεισμού Τίτλων
- Στοιχεία Συναλλαγών Εκποιήσεων
- Στοιχεία Συναλλαγών Εκποιήσεων Ενσώματων Ονομαστικών Μετοχών
- Στοιχεία Ενεργητικού Διαπραγματεύσιμων Αμοιβαίων Κεφαλαίων (Δ.Α.Κ.)
- Χαρακτηριστικά Διαπραγματεύσιμων Αμοιβαίων Κεφαλαίων (Δ.Α.Κ.)

Ενότητα 4: Ανακοινώσεις**Ενότητα 5: Ομόλογα Διαπραγματεύσιμα στην Αγορά Αξιών Σταθερού Εισοδήματος**

- Ομολογιακά Δάνεια Επιχειρήσεων – Οργανωμένη Αγορά (Μετατρέψιμα)
- Ομολογιακά Δάνεια Επιχειρήσεων – Οργανωμένη Αγορά (Μη Μετατρέψιμα)
- Ομόλογα Ελληνικού Δημοσίου
- Έντοκα Γραμμάτια & Zero Coupon Ομόλογα Ελληνικού Δημοσίου
- Ομόλογα Ελληνικού Δημοσίου Διαπραγματεύσιμα με τη Μέθοδο Εκφώνησης - Αντιφώνησης
- Ομόλογα Κρατικών Τραπεζών

Ενότητα 6: Πρόσθετα Στοιχεία Ενημέρωσης

- Πίνακας Μελών Χρηματιστηρίου Αθηνών και Μελών ΕΤ.ΕΚ.
- Πίνακας Μετοχών Υπό Ειδική Διαπραγμάτευση
- Γνωστοποιήσεις Συναλλαγών - Κατάλογος Υπόχρεων Προσώπων

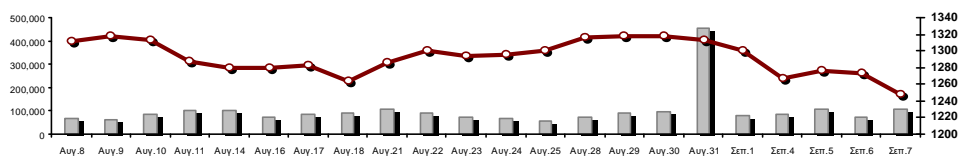
Ενότητα 7: Αναλυτικά Στοιχεία Συναλλαγών Αγοράς Παραγώγων

- Συμβόλαια Μελλοντικής Εκπλήρωσης σε Δείκτες
- Συμβόλαια Μελλοντικής Εκπλήρωσης σε Μετοχές
- Δικαιώματα Προαίρεσης σε Δείκτες
- Δικαιώματα Προαίρεσης σε Μετοχές
- Στοιχεία Συναλλαγών Προϊόντων Δανεισμού

Παράρτημα Α: Κωδικοί και ονομασίες Κλάδων Οικονομικής Δραστηριότητας του Χρηματιστηρίου Αθηνών

Οι Αγορές Χρεογράφων Παραγώγων Δανεισμού

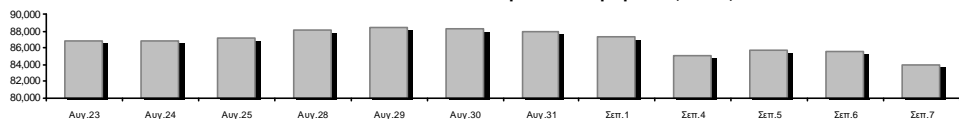
Γενικός Δείκτης Τιμών και Αξία Συναλλαγών Μετοχών και Παραγώγων



■ Αξία Συναλλαγών Χρεογράφων με Πακέτα Μεθόδου 6-1 (χιλ. €) —■ Γενικός Δείκτης Τιμών Χ.Α. | % ημερ μετβλ

Κεφαλαιοποίηση Χ.Α. (εκατ €) **:	83,926.28		Συνολικές Ανοικτές Θέσεις σε Παράγωγα	518,517
Ημερήσια μεταβολή: εκατ. € %	-1,606.38	-1.88%	Ανοικτές θέσεις σε ΣΜΕ επί Δεικτών % ημερ μετβλ	5,920 0.59%
Μέση ετήσια Κεφ/ποίηση: εκατ. € % Μετβλ. Μέση προηγ. έτος	79,064.06	25.38%	Ανοικτές θέσεις σε ΣΜΕ επί μετοχών % ημερ μετβλ	509,534 1.24%
Γενικός Δείκτης Τιμών Χ.Α. % ημερ μετβλ	1,247.51	-2.04%	Ανοικτές θέσεις σε Δικαιώματα επί Δεικτών % ημερ μετβλ	1,910 -0.37%
Κεφαλαιοποίηση Γενικού Δείκτη (εκατ. €)	76,822.10		Ανοικτές θέσεις σε Δικαιώματα επί μετοχών % ημερ μετβλ	1,153 0.87%
Ημερήσια μεταβολή (εκατ. €)	-1,510.23			
Αξία Συναλλαγών Χρεογράφων με Πακέτα Μεθόδου 6-1 (χιλ. €)	107,938.68		Πλήθος Συμβολαίων Παραγώγων:	81,447
Ημερήσια μεταβολή: %	33,466.01	44.94%	Ημερήσια μεταβολή: τμχ %	55,478 213.63%
Μέση Αξία Συν/γών ΥiD: χιλ. € % Μετβλ Μέση προηγ. έτος	105,585.77	46.14%	Μέσος Όγκος Συμβ. ΥiD: % Μετβλ Μέσο προηγ. Έτος	43,385 26.30%
Αξία Συναλλαγών Πακέτων Μεθόδου 6-1 (χιλ. €)	2,713.01		Πλήθος Πράξεων Παραγώγων:	4,138
Αξία Συναλλαγών Πακέτων Μεθόδου 6-2 & 6-3 (χιλ. €)	0.00		Ημερήσια μεταβολή: πλήθος %	2,513 154.65%
Αξία Συναλλαγών Ομολόγων (χιλ.€)	805.43		Μέσο Πλήθος Πράξεων ΥiD: % Μετβλ Μέσο προηγ. Έτος	2,314 12.63%
Όγκος Συναλλαγών Χρεογράφων με Πακέτα Μεθόδου 6-1 (χιλ. Τμχ)	29,967.74		Συνολικές Ανοικτές Θέσεις σε Δανεισμό	237,201
Ημερήσια μεταβολή: χιλ. τμχ %	10,074.59	50.64%	Ημερήσια μεταβολή: τμχ %	2,250 0.96%
Μέσος Όγκος Συν/γών ΥiD: % Μετβλ Μέσο προηγ. Έτος	34,988.94	23.42%	Πλήθος Συναλλαγών Δανεισμού (Πολυμερής/Διμερής)	0
Όγκος Συναλλαγών Πακέτων Μεθόδου 6-1 (χιλ. Τεμάχια)	215.10		Ημερήσια μεταβολή: τμχ %	-2,550
Όγκος Συναλλαγών Πακέτων Μεθόδου 6-2 & 6-3 (χιλ. Τεμάχια)	0.00		Πλήθος Πολυμερών Συναλλαγών	0
Όγκος Συναλλαγών Ομολόγων	838,000		Πλήθος Διμερών Συναλλαγών	0
Πλήθος Πράξεων Χρεογράφων με Πακέτα Μεθόδου 6-1	50,778		Πλήθος Πράξεων Δανεισμού:	0
Ημερήσια μεταβολή: πλήθος %	17,099	50.77%	Ημερήσια μεταβολή: %	-1
Μέσο Πλήθος Πράξεων ΥiD: % Μετβλ Μέσο προηγ. Έτος	36,204	23.07%	Πλήθος Πράξεων Πολυμερών Συναλλαγών	0
Πλήθος πακέτων Μεθόδου 6-1	9		Πλήθος Πράξεων Διμερών Συναλλαγών	0
Πλήθος πακέτων Μεθόδου 6-2 & 6-3	0			
Πλήθος συναλλαγών Ομολόγων	178			

Κεφαλαιοποίηση Χ.Α. (εκατ €) **



Ημερήσια Διακύμανση Γενικού Δείκτη Τιμών Χρηματιστηρίου Αθηνών



—■ Γενικός Δείκτης Τιμών Χ.Α. την 06/09/2023

—■ Ημερήσια Διακύμανση Γενικού Δείκτη Τιμών Χ.Α. την 07/09/2023

Χρηματιστηριακοί Δείκτες

Όνομασία Δείκτη	07/09/2023	06/09/2023	Δ μον.	Δ %	Κατώτερη	Ανώτερη	Κατ.έτους	Ανωτ.έτους	Ετησ. μεταβ.
Γενικός Δείκτης Τιμών Χ.Α.	1,247.51	1,273.48	-25.97	-2.04%	1,241.66	1,275.81	929.79	1,351.68	34.17% #
Δείκτης ATHEX ESG	1,418.04	1,445.60	-27.56	-1.91%	1,411.48	1,448.28	1,057.52	1,541.00	34.07% #
FTSE/Χ.Α. Large Cap	3,022.17	3,079.32	-57.15	-1.86%	3,008.21	3,085.58	2,250.77	3,280.71	34.23% #
FTSE/Χ.Α. Mid Cap	2,037.76	2,087.26	-49.50	-2.37%	2,022.96	2,089.63	1,411.43	2,224.46	44.38% #
FTSE/Χ.Α. Υψηλής Μερισματικής Απόδοσης	3,812.88	3,867.90	-55.02	-1.42%	3,785.55	3,885.95	3,028.28	4,088.01	25.91% #
FTSE/Χ.Α. Διεθνούς Δραστηριοποίησης Plus	3,841.02	3,913.13	-72.11	-1.84%	3,830.79	3,923.21	2,616.09	4,115.43	46.82% #
FTSE/Χ.Α. Mid & Small Cap Θεμελιωδών Μεγεθών	5,483.23	5,644.39	-161.16	-2.86%	5,483.23	5,657.02	4,353.12	5,946.34	24.74% #
Δείκτης ATHEX Select Plus	4,403.20	4,511.54	-108.34	-2.40%	4,371.22	4,527.09	3,071.06	4,762.60	43.38% #
Δείκτης ATHEX Select	6,424.93	6,686.18	-261.25	-3.91%	6,419.04	6,688.33	4,343.88	7,125.71	47.91% #
FTSE/Χ.Α. Δείκτης Αγοράς	720.19	733.72	-13.53	-1.84%	717.24	735.13	539.21	780.89	33.53% #
Δείκτης Συνολικής Απόδοσης Γενικού Δείκτη Χ.Α.	2,255.19	2,302.14	-46.95	-2.04%	2,244.62	2,306.35	1,641.17	2,440.14	37.41% #
FTSE/Χ.Α. Large Cap Συνολικής Απόδοσης	4,949.43	5,043.02	-93.59	-1.86%			3,623.42	5,338.50	37.45% #
FTSE/Χ.Α. Mid Cap Συνολικής Απόδοσης	2,733.48	2,799.88	-66.40	-2.37%			1,881.61	2,956.50	47.15% #
Ελληνικός Δείκτης Mid & Small Cap	1,877.76	1,923.22	-45.46	-2.36%	1,865.32	1,926.75	1,365.14	2,011.62	37.55% #
FTSE/Χ.Α. Τράπεζες	971.62	995.88	-24.26	-2.44%	961.30	998.25	640.09	1,117.78	51.68% #
FTSE/Χ.Α. Χρηματοοικονομικές Υπηρεσίες	1,185.95	1,231.65	-45.70	-3.71%	1,185.95	1,250.18	672.72	1,514.55	73.03% #
FTSE/Χ.Α. Βιομηχανικά Προϊόντα & Υπηρεσίες	8,030.62	8,201.62	-171.00	-2.08%	8,029.68	8,237.06	4,603.86	8,651.06	73.13% #
FTSE/Χ.Α. Εμπόριο	1,163.21	1,214.93	-51.72	-4.26%	1,155.26	1,228.89	901.21	1,375.58	29.07% #
FTSE/Χ.Α. Ακίνητης Περιουσίας	4,233.73	4,361.58	-127.85	-2.93%	4,181.86	4,375.63	3,750.22	4,816.41	3.94% #
FTSE/Χ.Α. Καταναλωτικά Προϊόντα & Υπηρεσίες	15,322.80	15,160.68	162.12	1.07%	15,114.47	15,539.54	8,974.47	16,184.74	67.32% #
FTSE/Χ.Α. Τρόφιμα & Ποτά	9,686.70	9,731.20	-44.50	-0.46%	9,682.70	9,819.55	8,101.49	11,188.59	14.41% #
FTSE/Χ.Α. Πρώτες Ύλες	9,394.85	9,733.23	-338.38	-3.48%	9,340.18	9,767.52	6,463.31	10,590.89	44.77% #
FTSE/Χ.Α. Κατασκευές & Υλικά	4,324.60	4,455.84	-131.24	-2.95%	4,268.80	4,503.79	3,204.90	4,808.27	34.94% #
FTSE/Χ.Α. Ενέργεια	5,303.44	5,402.64	-99.20	-1.84%	5,227.07	5,422.06	4,780.16	5,856.79	5.44% #
FTSE/Χ.Α. Ταξίδια & Αναψυχή	2,953.86	3,006.13	-52.27	-1.74%	2,943.68	3,027.23	2,196.17	3,048.59	33.22% #
FTSE/Χ.Α. Τεχνολογία	3,002.41	3,068.32	-65.91	-2.15%	2,940.43	3,068.32	2,047.81	3,153.87	46.16% #
FTSE/Χ.Α. Τηλεπικοινωνίες	3,779.21	3,855.42	-76.21	-1.98%	3,779.21	3,863.76	3,511.53	4,415.99	-7.18% #
FTSE/Χ.Α. Υπηρεσίες Κοινής Ωφέλειας	5,395.82	5,556.25	-160.43	-2.89%	5,349.79	5,563.76	4,598.77	6,190.27	17.33% #
FTSE/Χ.Α. Υγεία	438.06	461.50	-23.44	-5.08%	434.07	462.32	387.42	504.88	4.58% #
FTSE/Χ.Α. Προσωπικά Προϊόντα	7,761.98	7,842.23	-80.25	-1.02%	7,623.52	7,893.09	6,441.87	8,386.11	17.49% #
Δείκτης Όλων των Μετοχών Χ.Α.	293.61	299.19	-5.58	-1.87%	293.61	293.61	231.11	314.56	27.52% #
MSCI GREECE REBASED	4,800.03	4,892.46	-92.43	-1.89%	4,772.72	4,903.11	4,125.04	5,209.29	---
Ελληνικός Δείκτης Εταιρικών Ομολόγων	125.24	125.34	-0.10	-0.08%			118.78	125.45	5.25% #
Ελληνικός Δείκτης Τιμών Εταιρικών Ομολόγων	88.53	88.61	-0.08	-0.09%			85.96	88.73	2.67% #

Σημείωση 1: Το κλείσιμο των Δεικτών FTSE/Μed 100, Ελληνικός Δείκτης Εταιρικών Ομολόγων και, Ελληνικός Δείκτης Τιμών Εταιρικών Ομολόγων αφορούν την συνεδρίαση της 05/09/2023.

Σημείωση 2: Ο Ελληνικός Δείκτης Mid & Small Cap είναι Customized δείκτης υπολογιζόμενος από το Χρημαστήριο Αθηνών.

Αναλυτικά Στοιχεία Συναλλαγών Αγοράς Χρεογράφων

	Όλα τα Χρεόγραφα	Κύρια Αγορά	Επιτήρηση	Διαπραγματεύσιμα Αμοιβαία Κεφάλαια
Σύνολα	122	111	10	1
Ανοδικές / Καθοδικές / Σταθερές:	8 / 97 / 17	7 / 92 / 12	1 / 4 / 5	0 / 1 / 0
Κεφαλαιοποίηση Χ.Α. (εκατ €) **	83,926.28	83,513.88	412.40	
Μέση Ημερήσια Αξία Συν/γών (χιλ. €)	105,585.77	105,342.19	243.63	46.89
Αξία Συναλλαγών	107,938.68	107,739.82	198.83	0.03
Κύριος Πίνακας:	105,225.67	105,026.81	198.83	0.03
Προσυμφωνημένων Συναλλαγών 6_1_2_3:	2,713.01	2,713.01	0.00	0.00
Πίνακας Εκποιήσεων:	0.00	0.00	0.00	0.00
Πίνακας Ειδικών Όρων:	0.00	0.00	0.00	0.00
Μέσος Ημερήσιος Όγκος Συναλλαγών	34,988,939	34,001,005	992,545	1,643
Όγκος Συναλλαγών	29,967,738	29,420,016	547,721	1
Κύριος Πίνακας:	29,752,642	29,204,920	547,721	1
Προσυμφωνημένων Συναλλαγών 6_1_2_3:	215,096	215,096	0	0
Πίνακας Εκποιήσεων:	0	0	0	0
Πίνακας Ειδικών Όρων:	0	0	0	0
Μέσο Ημερήσιο Πλήθος Πράξεων	36,204	35,984	218	3
Αριθμός Πράξεων	50,778	50,641	136	1
Κύριος Πίνακας:	50,769	50,632	136	1
Προσυμφωνημένων Συναλλαγών 6_1_2_3:	9	9	0	0
Πίνακας Εκποιήσεων:	0	0	0	0
Πίνακας Ειδικών Όρων:	0	0	0	0

Στοιχεία Συναλλαγών Κλάδων Χρηματιστηρίου Αθηνών & Χρηματοοικονομικών Προϊόντων (Δ.Α.Κ.)

Κωδικός	Κλάδοι	Ανοδικές / Καθοδικές / Σταθερές	Αριθμός Πράξεων	Όγκος Συναλλαγών	Αξία Συναλλαγών	% στη Συνολική Αξία
12000	- Χρηματοοικονομικά Προϊόντα	0 / 1 / 0	1	1	30.40	0.00%
3510	- Ακίνητη Περιουσία	1 / 6 / 3	1,067	258,071	1,254,183.04	1.16%
3030	- Ασφάλειες	0 / 0 / 1	22	3,170	13,907.74	0.01%
5020	- Βιομηχανικά Προϊόντα & Υπηρεσίες	1 / 14 / 3	3,510	713,778	6,435,438.39	5.96%
4040	- Εμπόριο	1 / 4 / 1	702	156,638	519,877.68	0.48%
6010	- Ενέργεια	0 / 4 / 0	1,868	194,747	3,084,345.40	2.86%
4020	- Καταναλωτικά Προϊόντα & Υπηρεσίες	1 / 3 / 3	1,957	418,944	5,516,201.85	5.11%
5010	- Κατασκευές & Υλικά Κατασκευών	1 / 11 / 2	4,777	1,823,145	6,988,390.30	6.47%
4030	- Μέσα Ενημέρωσης	0 / 1 / 1	11	8,740	4,508.60	0.00%
4520	- Προσωπική Φροντίδα, Φάρμακα & Παντοπωλεία	1 / 1 / 0	272	45,094	311,964.57	0.29%
5510	- Πρώτες Ύλες	1 / 12 / 1	1,550	475,447	1,428,339.72	1.32%
4050	- Ταξίδια και Αναψυχή	0 / 4 / 2	4,529	1,103,902	12,134,490.17	11.24%
1010	- Τεχνολογία	1 / 9 / 0	2,220	687,150	2,668,893.50	2.47%
1510	- Τηλεπικοινωνίες	0 / 2 / 0	2,143	396,785	5,374,160.26	4.98%
3010	- Τράπεζες	0 / 6 / 0	18,845	21,591,984	46,519,701.01	43.10%
4510	- Τρόφιμα, Ποτά & Καπνοβιομηχανίες	0 / 6 / 0	345	55,426	636,671.45	0.59%
2010	- Υγεία	0 / 3 / 0	367	248,310	255,803.84	0.24%
6510	- Υπηρεσίες Κοινής Ωφέλειας	0 / 5 / 0	5,737	1,500,407	13,388,839.98	12.40%
3020	- Χρηματοοικονομικές Υπηρεσίες	0 / 5 / 0	855	285,999	1,402,932.38	1.30%

Οι 10 Μετοχές με τη μεγαλύτερη Άνοδο & Πτώση

Κύρια Αγορά

Μετοχές με τη μεγαλύτερη Θετική μεταβολή τιμής	Τιμή κλεισ.	Μεταβ.	Μετοχές με τη μεγαλύτερη Αρνητική μεταβολή τιμής	Τιμή κλεισ.	Μεταβ.
ΒΑΡΒΕΡΗΣ Ν. - MODA BAGNO (ΚΟ)	0.795	1.92% #	ΑΒΑΞ Α.Ε. (ΚΟ)	1.34	-7.97% α
JUMBO (ΚΟ)	27.44	1.26% #	ΛΟΥΛΙΣ FOOD (ΚΟ)	2.95	-7.81% α
EPSILON NET (ΚΟ)	11.4	1.06% #	ΕΚΤΕΡ (ΚΟ)	2.36	-6.72% α
ΠΑΠΟΥΤΣΑΝΗΣ (ΚΟ)	2.27	0.89% #	CENTRIC ΣΥΜΜΕΤΟΧΩΝ (ΚΟ)	0.365	-6.41% α
			ΕΛΛΑΚΤΩΡ (ΚΟ)	2.2	-6.18% α
			ΕΛΑΣΤΡΟΝ (ΚΟ)	2.92	-5.81% α
			UNIBIOS (ΚΟ)	1.065	-5.33% α
			ΣΙΔΜΑ ΜΕΤΑΛΛΟΥΡΓΙΚΗ (ΚΟ)	2.69	-5.28% α
			ΜΟΤΟΔΥΝΑΜΙΚΗ (ΚΟ)	3.05	-5.28% α
			LAVIPHARM (ΚΟ)	0.664	-5.14% α
Μετοχές με τη μεγαλύτερη Αξία Συναλλαγών	Αξία (χιλ. €)	Μεταβ.	Μετοχές με το μεγαλύτερο Όγκο Συναλλαγών	Όγκος	Μεταβ.
ΠΕΙΡΑΙΩΣ FINANCIAL HOLD (ΚΟ)	18,396.40	-3.85% α	ALPHA ΥΠΗΡΕΣΙΩΝ ΣΥΜΜ (ΚΟ)	10,200,863	-3.84% α
ALPHA ΥΠΗΡΕΣΙΩΝ ΣΥΜΜ (ΚΟ)	14,107.19	-3.84% α	ΠΕΙΡΑΙΩΣ FINANCIAL HOLD (ΚΟ)	6,095,004	-3.85% α
ΟΠΑΠ (ΚΟ)	8,568.55	-1.35% α	EUROBANK HOLDINGS (ΚΟ)	3,879,940	-1.68% α
ΕΘΝΙΚΗ ΤΡΑΠΕΖΑ (ΚΟ)	8,092.55	-1.07% α	ΕΘΝΙΚΗ ΤΡΑΠΕΖΑ (ΚΟ)	1,406,648	-1.07% α
ΔΕΗ (ΚΟ)	6,864.89	-3.85% α	ΔΕΗ (ΚΟ)	703,441	-3.85% α
EUROBANK HOLDINGS (ΚΟ)	5,766.32	-1.68% α	ΟΠΑΠ (ΚΟ)	527,957	-1.35% α
ΟΤΕ (ΚΟ)	5,334.85	-1.96% α	ΑΔΜΗΕ ΣΥΜΜΕΤΟΧΩΝ Α.Ε. (ΚΟ)	411,553	-0.46% α
ΤΕΡΝΑ ΕΝΕΡΓΕΙΑΚΗ (ΚΟ)	5,301.77	-2.12% α	ΑΒΑΞ Α.Ε. (ΚΟ)	410,568	-7.97% α
JUMBO (ΚΟ)	4,767.12	1.26% #	ΟΤΕ (ΚΟ)	391,894	-1.96% α
ΜΥΤΙΛΗΝΑΙΟΣ (ΚΟ)	4,123.24	-1.99% α	INTRAKAT (ΚΟ)	356,716	-2.56% α

Σημείωση: Απεικονίζονται οι Μετοχές που δεν ανήκουν στην Κατηγορία Επιτήρησης και πραγματοποιήσαν κατά τη διάρκεια της συνεδρίασης Αξία Συναλλαγών μεγαλύτερη από 10,000 Ευρώ.

Αναλυτικά Στοιχεία Συναλλαγών Αγοράς Παραγώγων

	Αριθμός Πράξεων	Όγκος	Ανοικτές θέσεις
Σ.Μ.Ε. σε Δείκτες	284	1,441	5,920
FTSE/X.A. Τράπεζες	1	1	2,049
FTSE/X.A. Large Cap	283	1,440	3,668
MSCI GREECE REBASED	0	0	203
Σ.Μ.Ε. σε Μετοχές	3,821	79,887	509,534
ΑΔΜΗΕ ΣΥΜΜΕΤΟΧΩΝ Α.Ε. (ΚΟ)	145	5,531	18,988
ΑΕΡΟΠΟΡΙΑ ΑΙΓΑΙΟΥ (ΚΟ)	303	1,552	7,323
ΑΛΡΗΑ ΥΠΗΡΕΣΙΩΝ ΣΥΜΜ (ΚΟ)	603	43,160	221,019
ΑΥΤΟΗΕΛΛΑΣ (ΚΟ)	11	27	129
ΑΒΑΞ Α.Ε. (ΚΟ)	94	726	1,878
COCA-COLA HBC AG (ΚΟ)	11	61	624
CEENERGY HOLDINGS (ΚΑ)	40	183	5,873
ΕΛΛΑΚΤΩΡ (ΚΟ)	43	252	800
ΕΛΒΑΛΧΑΛΚΟΡ (ΚΟ)	55	264	2,270
EUROBANK HOLDINGS (ΚΟ)	155	6,633	45,689
ΕΥΔΑΠ (ΚΟ)	26	110	1,955
FOURLIS ΣΥΜΜΕΤΟΧΩΝ (ΚΟ)	21	53	755
ΓΕΚ ΤΕΡΝΑ (ΚΟ)	107	396	7,036
ΕΛΛΗΝ. ΧΡΗΜΑΤΙΣΤΗΡΙΑ-Χ.Α. (ΚΟ)	121	747	8,047
HELLENIC ENERGY (ΚΟ)	40	107	1,418
INTRACOM HOLDINGS (ΚΟ)	198	1,137	5,899
INTRAKAT (ΚΟ)	178	1,025	6,424
JUMBO (ΚΟ)	35	89	261
LAMDA DEVELOPMENT(ΚΟ)	80	392	5,381
MIG (ΚΟ)	7	23	67
ΜΟΤΟΡ ΟΪΛ (ΚΟ)	63	213	1,432
ΜΥΤΙΛΗΝΑΙΟΣ (ΚΟ)	92	564	4,409
ΕΘΝΙΚΗ ΤΡΑΠΕΖΑ (ΚΟ)	205	2,413	19,227
ΟΠΑΠ (ΚΟ)	87	474	3,010
ΟΤΕ (ΚΟ)	117	1,603	11,338
ΟΛΠ (ΚΟ)	2	20	294
ΠΕΙΡΑΙΩΣ FINANCIAL HOLD (ΚΟ)	415	9,452	75,477
ΔΕΗ (ΚΟ)	269	1,617	30,048
QUEST ΣΥΜΜΕΤΟΧΩΝ (ΚΟ)	14	53	219
ΤΕΡΝΑ ΕΝΕΡΓΕΙΑΚΗ (ΚΟ)	216	767	16,510
TITAN CEMENT (ΚΑ)	18	89	682
VIOTALCO SA/NV (ΚΑ)	50	154	5,052
Δικαιώματα σε Δείκτες	19	32	1,910
FTSE/X.A. Large Cap	19	32	1,910
Δικαιώματα σε Μετοχές	14	87	1,153
ΑΛΡΗΑ ΥΠΗΡΕΣΙΩΝ ΣΥΜΜ (ΚΟ)	0	0	14
ΕΘΝΙΚΗ ΤΡΑΠΕΖΑ (ΚΟ)	0	0	324
ΟΠΑΠ (ΚΟ)	0	0	187
ΟΤΕ (ΚΟ)	2	10	85
ΠΕΙΡΑΙΩΣ FINANCIAL HOLD (ΚΟ)	0	0	8
ΔΕΗ (ΚΟ)	12	77	535
Συνολική Δραστηριότητα	4,138	81,447	518,517

Σημειώσεις Χρεογράφων

Κωδικός	Κείμενο σημείωσης
()	- Προσαρμοσμένα Μέρισματα λόγω διανομής Δωρεάν μετοχών.
*	- Τελευταία προσαρμοσμένη τιμή κλεισίματος.
[1]	- Καθαρά μερίσματα.
[2]	- Στη στήλη "Ημερ. Αποκοπής τελευταίου δικαιώματος" αναφέρεται η Ημερομηνία εισαγωγής για Νέες Εταιρείες.
[3]	- Η Χρηματιστηριακή αξία αναφέρεται στο σύνολο των μετοχών
[4]	- Η κωδικοποίηση των Κλάδων Οικονομικής Δραστηριότητας του Χ.Α. παρουσιάζονται στο Παράρτημα Α
[5]	- Η Χρηματιστηριακή Αξία αναφέρεται στο σύνολο των κατηγοριών μετοχών (εφόσον έχουν εισαχθεί περισσότερες της μιας κατηγορίες) και δεν αναφέρεται σε επιμέρους κατηγορίες μετοχών μιας εταιρείας.
[6]	- P/E μεγαλύτερο του 100
[7]	- Τελευταία εικόνα του Βιβλίου Εντολών πριν το τέλος της συνεδρίασης
[8]	- Στην Αξία Συναλλαγών των Μετοχών περιλαμβάνονται όλοι οι τύποι Πακέτων
4750	- Μεταφορά στην Κατηγορία Επιτήρησης από 8/4/2011.
4955	- Μεταφορά στην Επιτήρηση από 5/4/2013.
4957	- Μεταφορά στην Επιτήρηση από 5/4/2013.
4958	- Μεταφορά στην Επιτήρηση από 5/4/2013.
4959	- Μεταφορά στην Επιτήρηση από 5/4/2013.
5093	- Μεταφορά στην Κατηγορία Επιτήρησης από 8/4/2015.
5141	- Μεταφορά στην Κατηγορία Επιτήρησης από 10/05/2017.
5160	- Μεταφορά στην Κατηγορία Επιτήρησης από 15/04/2016.
5165	- Μεταφορά στην Κατηγορία Επιτήρησης από 15/02/2018.
5179	- Αναστολή διαπραγμάτευσης από 25/05/2018.
5193	- Μεταφορά στην κατηγορία Επιτήρησης από 25/10/2018.
5197	- Μεταφορά στην κατηγορία Επιτήρησης από 07/11/2018.
5216	- Αναστολή διαπραγμάτευσης από 01/10/2019.
5232	- Μεταφορά στην Κατηγορία Επιτήρησης από 08/04/2011.
5233	- Αναστολή διαπραγμάτευσης από 13/05/2020.
5248	- Μεταφορά στην κατηγορία Επιτήρησης από 06/09/2011.
5253	- Μεταφορά στην Επιτήρηση από 14/5/2021.
5275	- Μεταφορά στη Κατηγορία Επιτήρησης από 09/07/2020.
5277	- Αναστολή διαπραγμάτευσης από 02/05/2023.
5278	- Αναστολή διαπραγμάτευσης από 03/05/2023.

Στοιχεία Συναλλαγών Πακέτων

Χρεόγραφο	Όγκος πακέτου	Τιμή πακέτου	Αξία πακέτου	Ώρα έγκρισης	Σημείωση
JUMBO (ΚΟ)	7,400	27.10	200,540.00	10:48:08	20
ΟΠΑΠ (ΚΟ)	19,396	16.31	316,348.76	10:48:51	20
ΜΟΤΟΡ ΟΪΛ (ΚΟ)	15,000	23.58	353,700.00	11:05:09	20
ΤΕΡΝΑ ΕΝΕΡΓΕΙΑΚΗ (ΚΟ)	20,000	16.66	333,200.00	13:50:44	20
ΤΕΡΝΑ ΕΝΕΡΓΕΙΑΚΗ (ΚΟ)	15,000	16.66	249,900.00	13:51:15	20
ΕΛΛΗΝ. ΧΡΗΜΑΤΙΣΤΗΡΙΑ-Χ.Α. (ΚΟ)	47,000	4.95	232,415.00	14:14:10	20
ΕΛΛΗΝ. ΧΡΗΜΑΤΙΣΤΗΡΙΑ-Χ.Α. (ΚΟ)	39,000	4.95	192,855.00	14:18:53	20
JUMBO (ΚΟ)	10,000	27.40	274,000.00	16:18:46	20
ΓΕΚ ΤΕΡΝΑ (ΚΟ)	42,300	13.24	560,052.00	17:02:48	20

Σημειώσεις πακέτων

- 9 - Μέθοδος 6-1 / Ειδική Χρέωση
- 10 - Μέθοδος 6-1 / Ειδική Χρέωση, Αυθημερόν Διακανονισμός
- 14 - Μέθοδος 6-3 / Πακέτο Αποκατάστασης, Ατελής αγορά και Πώληση
- 18 - Μέθοδος 6-2 / SPOT 1
- 19 - Μέθοδος 6-2 / SPOT 2
- 20 - Μέθοδος 6-1 και Μέθοδος 6-1 Αυθημερόν Διακανονισμός
- 21 - Άλλη Προσυμφωνημένη

Στοιχεία Συναλλαγών Δικαιωμάτων

Ημερ. αποκοπής	Έναρξη εξάσκησης	Λήξη εξάσκησης	Λήξη διαπραγμάτευσης	Δικαιώματα	Κατωτ Τιμή	Ανωτ Τιμή	Τιμή κλεισ.	Τελευταία ζήτηση	Τελευταία προσφορά	Όγκος	Πράξεις	Αξία Συναλλαγών
----------------	------------------	----------------	----------------------	------------	------------	-----------	-------------	------------------	--------------------	-------	---------	-----------------

Δεν υπάρχουν Συναλλαγές Δικαιωμάτων.

Στοιχεία Συναλλαγών Εκποιήσεων

Χρεόγραφα	Τύπος Χρεογράφου	Όγκος Συναλλαγών	Αριθμός Πράξεων	Αξία Συναλλαγών	Σημείωση
-----------	------------------	------------------	-----------------	-----------------	----------

Δεν πραγματοποιήθηκαν Εκποιήσεις Μετοχών.

Σημειώσεις Εκποιήσεων

- 1 - Δημόσιος Ανοικτός Πλειστηριασμός
- 2 - Εκποίηση Ενσώματων Ονομαστικών Μετοχών
- 3 - Εκποίηση Αδιάθετων Κλασματικών Υπολοίπων

Στοιχεία Ενεργητικού Διαπραγματεύσιμων Αμοιβαίων Κεφαλαίων (Δ.Α.Κ.)

	Ημερομηνία συναλλαγών	Δημιουργία / Εξαγορά	Αριθ. Μερ. (T-1)	Νέα Μερ. (T-1)	Εξαγορασθ. Μερ. (T-1)	Μερίδια (T) [1]	Αξία Ενεργητικού [2]	Καθαρή Τιμή	Μέρισμα /Μερίδιο	Ημερ. Αποκοπής
ALPHA ETF FTSE Athex Large Cap	07/09/2023	5,000	924,675	---	---	924,675	28,541,120.00	30.8661	0.62	03/07/2023

Σημειώσεις Δ.Α.Κ.

[1] - Αριθμ. μεριδίων (T) = Αριθμ. μεριδίων (T-1) + Νεοεκδιθέντα μερίδια (T-1) - Εξαγορασθέντα μερίδια (T-1)

[2] - Περιλαμβάνονται και τα μερίδια που δημιουργήθηκαν / εξαγοράσθηκαν την ημέρα T-1.

Περιγραφή	Στοιχεία
Όνομασία Δ.Α.Κ.	ALPHA ETF FTSE Athex Large Cap
Σύμβολο Δ.Α.Κ. (GR)	ΑΔΑΚ
Σύμβολο Δ.Α.Κ. (EN)	AETF
ISIN Δ.Α.Κ.	GRF000153004
Κατηγορία Διαπραγμάτευσης	Διαπραγματεύσιμα Αμοιβαία Κεφάλαια (Δ.Α.Κ.)
Τύπος Δ.Α.Κ.	Μετοχών
Τρόπος διαχείρισης	Παθητικός
Επενδυτική Στρατηγική	Σκοπός της επενδυτικής πολιτικής του Αμοιβαίου Κεφαλαίου είναι η αναπαραγωγή της αποδόσεως του Δείκτη FTSE/X.A. Large Cap του Χρηματιστηρίου Αθηνών σε όρους Ευρώ, ακολουθώντας πλήρως και πανομοιότυπως τη σύνθεση του υποκείμενου Δείκτη.
Εκδότης	ΑΛΦΑ ASSET MANAGEMENT Α.Ε.Δ.Α.Κ.
Εταιρεία Διαχείρισης	ΑΛΦΑ ASSET MANAGEMENT Α.Ε.Δ.Α.Κ.
Ειδικοί Διαπραγματευτές	ΑΛΦΑ FINANCE Α.Χ.Ε.Π.Ε.Υ. , ΕΘΝΙΚΗ ΧΡΗΜΑΤΙΣΤΗΡΙΑΚΗ Α.Χ.Ε.Π.Ε.Υ.
Θεματοφύλακας	ΑΛΦΑ ΤΡΑΠΕΖΑ Α.Ε.
Σύμβολο Δείκτη (GR)	FTSE
Σύμβολο Δείκτη (EN)	FTSE
Όνομασία Δείκτη	FTSE/X.A. Large Cap
ISIN Δείκτη	GRI99201A006
Κλάσμα Δείκτη [1]	1/100
Αρχική Τιμή Μεριδίου	21.76
Συνολικός Αριθμός Μεριδίων [2]	924,675
Ημερομηνία πρώτης Έκδοσης	14/01/2008
Ημερομηνία έναρξης Διαπραγμάτευσης	24/01/2008
Νόμισμα Διαπραγμάτευσης	ΕΥΡΩ
Νόμισμα Ενεργητικού	ΕΥΡΩ
Αρχική Αξία Ενεργητικού [3]	3,000,000.00
Αριθμ. Μεριδίων για Δημιουργία-Εξαγορά [4]	5,000
Αμοιβή Διαχείρισης	0.375

Σημειώσεις Δ.Α.Κ.

[1] - Το κλάσμα της τιμής του δείκτη που αποτελεί η τιμή της πρώτης έκδοσης

[2] - Ο αριθμός μεριδίων που διαπραγματεύθηκαν στο Χρηματιστήριο την ημέρα T


[3] - Η αξία του ενεργητικού κατά την έκδοση

[4] - Ο αριθμός μεριδίων που απαιτείται κατά τη διαδικασία δημιουργίας εξαγοράς

07/09/2023

Ανακοινώσεις

Η.Δ.Τ.



ΑΝΑΚΟΙΝΩΣΕΙΣ

ΕΤΑΙΡΙΚΕΣ ΠΡΑΞΕΙΣ

ΙΑΤΡΙΚΟ ΑΘΗΝΩΝ Ε.Α.Ε.

Μετά την ισόποση αύξηση και μείωση του μετοχικού κεφαλαίου, οι μετοχές της εταιρίας «**ΙΑΤΡΙΚΟ ΑΘΗΝΩΝ Ε.Α.Ε.**» (GRS147233001) είναι διαπραγματεύσιμες στο Χρηματιστήριο Αθηνών με τελική ονομαστική αξία μετοχής €0,31 και χωρίς το δικαίωμα συμμετοχής στην επιστροφή κεφαλαίου ποσού €0,03 ανά μετοχή στους μετόχους της εταιρίας με καταβολή μετρητών.

ΓΝΩΣΤΟΠΟΙΗΣΕΙΣ ΕΤΑΙΡΕΙΩΝ

From: QUEST ΣΥΜΜΕΤΟΧΩΝ Α.Ε.
Posted At: 06 September 2023 17:22
Conversation: ΟΙΚΟΝΟΜΙΚΑ ΑΠΟΤΕΛΕΣΜΑΤΑ Α΄ ΕΞΑΜΗΝΟΥ 2023
Posted To: DOLAnnouncements2

Subject: ΟΙΚΟΝΟΜΙΚΑ ΑΠΟΤΕΛΕΣΜΑΤΑ Α΄ ΕΞΑΜΗΝΟΥ 2023

Ως συνημμένο αρχείο.

[ΟΙΚΟΝΟΜΙΚΑ ΑΠΟΤΕΛΕΣΜΑΤΑ Α΄ ΕΞΑΜΗΝΟΥ 2023](#)

From: ΕΛΓΕΚΑ Α.Ε.
Posted At: 06 September 2023 17:23
Conversation: ΑΝΑΚΟΙΝΩΣΗ ΣΥΜΦΩΝΑ ΜΕ ΤΟ ΑΡΘΡΟ 24 ΠΑΡ. 2
ΤΟΥ Ν.3461/2006
Posted To: DOLAnnouncements2
Subject: ΑΝΑΚΟΙΝΩΣΗ ΣΥΜΦΩΝΑ ΜΕ ΤΟ ΑΡΘΡΟ 24 ΠΑΡ. 2
ΤΟΥ Ν.3461/2006

ΒΙ.ΠΕ. Σίνδου - Θεσσαλονίκη, 06 Σεπτεμβρίου 2023

[ΑΝΑΚΟΙΝΩΣΗ ΣΥΜΦΩΝΑ ΜΕ ΤΟ ΑΡΘΡΟ 24 ΠΑΡ. 2 ΤΟΥ
Ν.3461/2006](#)

From: ΕΛΓΕΚΑ Α.Ε.
Posted At: 06 September 2023 17:23
Conversation: ΑΝΑΚΟΙΝΩΣΗ ΣΥΜΦΩΝΑ ΜΕ ΤΟ ΑΡΘΡΟ 24 ΠΑΡ. 2
ΤΟΥ Ν.3461/2006
Posted To: DOLAnnouncements2
Subject: ΑΝΑΚΟΙΝΩΣΗ ΣΥΜΦΩΝΑ ΜΕ ΤΟ ΑΡΘΡΟ 24 ΠΑΡ. 2
ΤΟΥ Ν.3461/2006

ΒΙ.ΠΕ. Σίνδου - Θεσσαλονίκη, 06 Σεπτεμβρίου 2023

[ΑΝΑΚΟΙΝΩΣΗ ΣΥΜΦΩΝΑ ΜΕ ΤΟ ΑΡΘΡΟ 24 ΠΑΡ. 2 ΤΟΥ
Ν.3461/2006](#)

From: ΕΛΓΕΚΑ Α.Ε.
Posted At: 06 September 2023 17:24
Conversation: ΓΝΩΣΤΟΠΟΙΗΣΗ ΣΥΝΑΛΛΑΓΩΝ
Posted To: DOLAnnouncements2

Subject: ΓΝΩΣΤΟΠΟΙΗΣΗ ΣΥΝΑΛΛΑΓΩΝ

ΒΙ.ΠΕ. Σίνδου - Θεσσαλονίκη, 06 Σεπτεμβρίου
2023

[ΓΝΩΣΤΟΠΟΙΗΣΗ ΣΥΝΑΛΛΑΓΩΝ](#)

From: ΕΛΓΕΚΑ Α.Ε.
Posted At: 06 September 2023 17:24
Conversation: ΓΝΩΣΤΟΠΟΙΗΣΗ ΣΥΝΑΛΛΑΓΩΝ
Posted To: DOLAnnouncements2

Subject: ΓΝΩΣΤΟΠΟΙΗΣΗ ΣΥΝΑΛΛΑΓΩΝ

ΒΙ.ΠΕ. Σίνδου - Θεσσαλονίκη, 06 Σεπτεμβρίου
2023

[ΓΝΩΣΤΟΠΟΙΗΣΗ ΣΥΝΑΛΛΑΓΩΝ](#)

From: ΜΥΤΙΛΗΝΑΙΟΣ Α.Ε.
Posted At: 06 September 2023 17:28
Conversation: Ανακοίνωση
Posted To: DOLAnnouncements2

Subject: Ανακοίνωση

Δείτε
παρακάτω:

[Ανακοίνωση](#)

From: MERMEREN KOMBINAT A.D. PRILEP
Posted At: 06 September 2023 17:43
Conversation: Διευκρινιστική Ανακοίνωση
Posted To: DOLAnnouncements2
Subject: Διευκρινιστική Ανακοίνωση

Α Ν Α Κ Ο Ι Ν Ω Σ Η

Η Mermeren Kombinat AD Prilep (Mermeren), κατόπιν ερωτήματος του Χρηματιστηρίου, διευκρινίζει ότι η από 31 Αυγούστου ανακοίνωσή της, δεν συνιστά δημόσια προσφορά, αλλά γνωστοποίηση για πρόθεση υποβολής τέτοιας προσφοράς που έγινε σύμφωνα με το άρθρο 22 παράγραφος 1 του νόμου για την εξαγορά μετοχικών εταιρειών της Δημοκρατίας της Βόρειας Μακεδονίας. Όταν η Mermeren πληροφορηθεί ότι όντως υπεβλήθει δημόσια προσφορά εξαγοράς, τότε θα ενημερώσει εγκαίρως και εγκύρως το επενδυτικό κοινό για τους όρους της προσφοράς.

[Διευκρινιστική Ανακοίνωση](#)

From: ΜΟΤΟΔΥΝΑΜΙΚΗ Α.Ε.Ε.
Posted At: 06 September 2023 17:44
Conversation: ΑΝΑΚΟΙΝΩΣΗ ΑΠΟΚΤΗΣΗΣ ΙΔΙΩΝ ΜΕΤΟΧΩΝ
Posted To: DOLAnnouncements2

Subject: ΑΝΑΚΟΙΝΩΣΗ ΑΠΟΚΤΗΣΗΣ ΙΔΙΩΝ ΜΕΤΟΧΩΝ

Επισυνάπτεται η σχετική ανακοίνωση αναφορικά με την απόκτηση ιδίων μετοχών.

[Ανακοίνωση Ιδίων Μετοχών 06.09.2023](#)

From: ΕΛΛΗΝΙΚΑ ΧΡΗΜΑΤΙΣΤΗΡΙΑ Α.Ε.
Posted At: 06 September 2023 17:53
Conversation: Μεταβολή ημερομηνίας δημοσίευσης
χρηματοοικονομικών αποτελεσμάτων εννεαμήνου
Posted To: DOLAnnouncements2
Subject: Μεταβολή ημερομηνίας δημοσίευσης
χρηματοοικονομικών αποτελεσμάτων εννεαμήνου

Η Εταιρεία Ελληνικά Χρηματιστήρια-Χρηματιστήριο Αθηνών Α.Ε. Συμμετοχών (ATHEX) ενημερώνει το επενδυτικό κοινό ότι το Διοικητικό της Συμβούλιο αποφάσισε να μεταβάλει την αρχική ημερομηνία δημοσίευσης (27 Νοεμβρίου 2023) των αποτελεσμάτων εννεαμήνου.

Η νέα ημερομηνία δημοσίευσης των χρηματοοικονομικών αποτελεσμάτων εννεαμήνου 2023 είναι η **Δευτέρα 20 Νοεμβρίου 2023**.

Τα αποτελέσματα θα ανακοινωθούν στην ιστοσελίδα της εταιρείας (www.athexgroup.gr) μετά το πέρας της συνεδρίασης του Χρηματιστηρίου Αθηνών.

From: ΛΑΜΨΑ Α.Ε.
Posted At: 06 September 2023 18:14
Conversation: ΑΝΑΚΟΙΝΩΣΗ ΓΙΑ ΤΗΝ ΠΡΟΑΝΑΓΓΕΛΙΑ ΓΕΝΙΚΗΣ ΣΥΝΕΛΕΥΣΗΣ
Posted To: DOLAnnouncements2
Subject: ΑΝΑΚΟΙΝΩΣΗ ΓΙΑ ΤΗΝ ΠΡΟΑΝΑΓΓΕΛΙΑ ΓΕΝΙΚΗΣ ΣΥΝΕΛΕΥΣΗΣ

«ΕΤΑΙΡΕΙΑ ΕΛΛΗΝΙΚΩΝ ΞΕΝΟΔΟΧΕΙΩΝ ΛΑΜΨΑ Α.Ε.»

ΑΡ. Γ.Ε.ΜΗ. 000223101000

Ανακοίνωση για Αναβολή Έκτακτης Γενικής Συνέλευσης

Η Εταιρία «ΕΤΑΙΡΕΙΑ ΕΛΛΗΝΙΚΩΝ ΞΕΝΟΔΟΧΕΙΩΝ ΛΑΜΨΑ Α.Ε.» ενημερώνει το επενδυτικό κοινό ότι κατά την σημερινή (06/09/2023) μετ' αναβολή συνεδρίαση της Έκτακτης Γενικής Συνέλευσης με θέμα Ημερήσιας Διάταξης «Απόκτηση μειοψηφικής συμμετοχής στην εταιρεία *Regency Hellenic Investments S.A.* μέσω συνδυασμένης απόκτησης από την 100% θυγατρική εταιρεία *SELENA ENTERPRISES COMPANY LIMITED* του ποσοστού μετοχών (33,91%) και του αντίστοιχου ποσοστού εκ του δανείου (*Senior Facility Loan*), που κατέχουν στην ως άνω εταιρεία τα πιστωτικά ιδρύματα *ALPHA BANK, EUROBANK* και *ΕΘΝΙΚΗ ΤΡΑΠΕΖΑ*», οι παρόντες και αντιπροσωπευόμενοι εκπροσώπησαν 15.819.732 μετοχές, ήτοι το 74,05 % του μετοχικού κεφαλαίου και η Συνέλευση βρέθηκε σε απαρτία.

Η Γενική Συνέλευση με ψήφους 15.819.732 ήτοι με ποσοστό 74,05 % επί συνόλου 21.364.000 δικαιωμάτων ψήφου, αποφάσισε ομόφωνα την εκ νέου αναβολή της συζήτησης και λήψης απόφασης επί του θέματος της ημερήσιας διάταξης για τις 04/10/2023, οπότε και θα συνεχισθεί η Συνέλευση στον ίδιο χώρο και την ίδια ώρα (14:00).

Στην εξ αναβολής Έκτακτη Γενική Συνέλευση στις 04/10/2023, σύμφωνα με τα οριζόμενα στο άρθρο 124 παρ. 6 του Ν. 4548/2018, δικαιούται να συμμετέχει και να ψηφίζει μόνο όποιος εμφανίζεται ως μέτοχος στα αρχεία του Συστήματος Άυλων Τίτλων (Σ.Α.Τ.) που διαχειρίζεται η εταιρεία «ΕΛΛΗΝΙΚΟ ΚΕΝΤΡΙΚΟ ΑΠΟΘΕΤΗΡΙΟ ΤΙΤΛΩΝ ΑΝΩΝΥΜΗ ΕΤΑΙΡΕΙΑ» (η οποία είναι το Κεντρικό Αποθετήριο Τίτλων που

παρέχει υπηρεσίες μητρώου κατά την έννοια της παρ. 6 του άρθρου 124 του Ν. 4548/2018) κατά την έναρξη της τρίτης (3ης) ημέρας πριν από την ημερομηνία συνεδρίασης της εξ αναβολής Έκτακτης Γενικής Συνέλευσης («**Ημερομηνία Καταγραφής**»), δηλαδή κατά την ημερομηνία της 01/10/2023 ή ο ταυτοποιούμενος ως τέτοιος βάσει της σχετικής ημερομηνίας μέσω εγγεγραμμένων διαμεσολαβητών ή άλλων διαμεσολαβητών τηρουμένων των διατάξεων της νομοθεσίας (ν. 4548/2018, ν. 4569/2018, ν. 4706/2020 και Κανονισμός (ΕΕ) 2018/1212) ως και του Κανονισμού Λειτουργίας της Ελληνικό Κεντρικό Αποθετήριο Τίτλων (ΦΕΚ Β΄ 1007/16.03.2021).

From: Ε.ΥΔ.Α.Π. Α.Ε.

Posted At: 06 September 2023 19:26

Conversation: ΑΠΟΦΑΣΕΙΣ ΤΑΚΤΙΚΗΣ ΓΕΝΙΚΗΣ ΣΥΝΕΛΕΥΣΗΣ
ΣΕΠΤΕΜΒΡΙΟΣ 2023

Posted To: DOLAnnouncements2

Subject: ΑΠΟΦΑΣΕΙΣ ΤΑΚΤΙΚΗΣ ΓΕΝΙΚΗΣ ΣΥΝΕΛΕΥΣΗΣ
ΣΕΠΤΕΜΒΡΙΟΣ 2023

Επισυνάπτεται σχετικό αρχείο

[ΑΠΟΦΑΣΕΙΣ ΤΑΚΤΙΚΗΣ ΓΕΝΙΚΗΣ ΣΥΝΕΛΕΥΣΗΣ ΣΕΠΤΕΜΒΡΙΟΣ 2023](#)

From: Ε.ΥΔ.Α.Π. Α.Ε.
Posted At: 06 September 2023 19:30
Conversation: ΔΙΑΝΟΜΗ ΜΕΡΙΣΜΑΤΟΣ ΚΕΡΔΩΝ ΧΡΗΣΗΣ 2022
Posted To: DOLAnnouncements2

Subject: ΔΙΑΝΟΜΗ ΜΕΡΙΣΜΑΤΟΣ ΚΕΡΔΩΝ ΧΡΗΣΗΣ 2022

ΕΠΙΣΥΝΑΠΤΕΤΑΙ ΣΧΕΤΙΚΟ ΑΡΧΕΙΟ

[ΔΙΑΝΟΜΗ ΜΕΡΙΣΜΑΤΟΣ ΚΕΡΔΩΝ ΧΡΗΣΗΣ
2022](#)

From: Ε.ΥΔ.Α.Π. Α.Ε.
Posted At: 06 September 2023 19:31
Conversation: ΑΠΟΤΕΛΕΣΜΑΤΑ ΨΗΦΟΦΟΡΙΑΣ ΓΕΝΙΚΗΣ ΣΥΝΕΛΕΥΣΗΣ
ΕΥΔΑΠ Α.Ε. 06/09/2023
Posted To: DOLAnnouncements2
Subject: ΑΠΟΤΕΛΕΣΜΑΤΑ ΨΗΦΟΦΟΡΙΑΣ ΓΕΝΙΚΗΣ ΣΥΝΕΛΕΥΣΗΣ
ΕΥΔΑΠ Α.Ε. 06/09/2023

ΕΠΙΣΥΝΑΠΤΕΤΑΙ ΣΧΕΤΙΚΟ ΑΡΧΕΙΟ

[ΑΠΟΤΕΛΕΣΜΑΤΑ ΨΗΦΟΦΟΡΙΑΣ ΓΕΝΙΚΗΣ ΣΥΝΕΛΕΥΣΗΣ ΕΥΔΑΠ Α.Ε.
06/09/2023](#)

From: NOVAL PROPERTY
Posted At: 06 September 2023 20:56
Conversation: NOVAL PROPERTY_ΔΕΛΤΙΟ ΤΥΠΟΥ_Οικονομικά
Αποτελέσματα 30.06.2023
Posted To: DOLAnnouncements2
Subject: NOVAL PROPERTY_ΔΕΛΤΙΟ ΤΥΠΟΥ_Οικονομικά
Αποτελέσματα 30.06.2023

[NOVAL PROPERTY_ΔΕΛΤΙΟ ΤΥΠΟΥ_Οικονομικά Αποτελέσματα
30.06.2023](#)

From: ΑΕΡΟΠΟΡΙΑ ΑΙΓΑΙΟΥ Α.Ε.
Posted At: 07 September 2023 09:38
Conversation: Αποτελέσματα Δευτέρου Τριμήνου και Πρώτου
Εξαμήνου 2023
Posted To: DOLAnnouncements2
Subject: Αποτελέσματα Δευτέρου Τριμήνου και Πρώτου
Εξαμήνου 2023

Αποτελέσματα Δευτέρου Τριμήνου και Πρώτου Εξαμήνου
2023

[Αποτελέσματα Δευτέρου Τριμήνου και Πρώτου Εξαμήνου
2023](#)

From: ΜΥΤΙΛΗΝΑΙΟΣ Α.Ε.
Posted At: 07 September 2023 10:12
Conversation: Απόκτηση Ιδίων Μετοχών
Posted To: DOLAnnouncements2

Subject: Απόκτηση Ιδίων Μετοχών

Δείτε παρακάτω:

[Απόκτηση Ιδίων
Μετοχών](#)

From: QUEST ΣΥΜΜΕΤΟΧΩΝ Α.Ε.
Posted At: 07 September 2023 10:36
Conversation: Αγορά ιδίων μετοχών (06/09/2023)
Posted To: DOLAnnouncements2

Subject: Αγορά ιδίων μετοχών (06/09/2023)

Η Quest Συμμετοχών Α.Ε. γνωστοποιεί ότι σύμφωνα με το άρθρο 49 του Ν 4548/2018 και σύμφωνα με τους όρους του Κανονισμού 2273 / 2003 της Ευρωπαϊκής Επιτροπής και σε εκτέλεση της από 15/06/2022 απόφασης της Τακτικής Γενικής Συνέλευσης των Μετόχων της Εταιρείας και της από 3/1/2023 απόφασης του Διοικητικού Συμβουλίου, προέβη κατά τη διάρκεια της συνεδρίασης της 06/09/2023, μέσω της χρηματιστηριακής εταιρείας «Eurobank Equities», σε αγορά 457 ιδίων μετοχών με μέση τιμή κτήσης 6,24 ευρώ και συνολική αξία συναλλαγής 2.853,69 ευρώ.

Μετά και την προαναφερόμενη αγορά, η Εταιρεία κατέχει 930.879 ίδιες μετοχές, ποσοστό 0,8682% του συνόλου των μετοχών της Εταιρείας.

From: JUMBO A.E.E.
Posted At: 07 September 2023 10:37
Conversation: Ενημέρωση Μετόχων για την πορεία των πωλήσεων κατά το 8μηνο του 2023
Posted To: DOLAnnouncements2
Subject: Ενημέρωση Μετόχων για την πορεία των πωλήσεων κατά το 8μηνο του 2023

Ακόμη και μέσα στην καρδιά του καλοκαιριού, ο Όμιλος JUMBO, συνέχισε με συνέπεια και αποτελεσματικότητα την στρατηγική της μείωσης τιμών.

Ο Όμιλος JUMBO συνεχίζει να **μειώνει καθημερινά 150 τιμές** στην γκάμα των προϊόντων που εμπορεύεται, στηρίζοντας έμπρακτα τον καταναλωτή σε Ελλάδα, Κύπρο, Βουλγαρία και Ρουμανία.

Κατά τον μήνα **Αύγουστο 2023**, οι συνολικές πωλήσεις του **Ομίλου JUMBO** κατέγραψαν αύξηση **+8% περίπου**, συγκρινόμενες με έναν εξαιρετικό περσινό Αύγουστο που και η Ρουμανία είχε υπεραποδώσει.

- **Για το πρώτο οκτάμηνο του 2023**, οι πωλήσεις του **Ομίλου**, εμφανίζονται αυξημένες κατά **+18% περίπου**.

Ο Όμιλος θα ανακοινώσει αναλυτικά τα **οικονομικά αποτελέσματα του Α εξαμήνου 2023**, την **Πέμπτη 21 Σεπτεμβρίου 2023**, αμέσως μετά την λήξη της συνεδρίασης του Χρηματιστηρίου Αθηνών.

Αναλυτικά η πορεία των πωλήσεων Αυγούστου 2023 :

Ελλάδα:

Τον **Αύγουστο του 2023**, οι καθαρές πωλήσεις της μητρικής εταιρείας (χωρίς να υπολογίζονται οι ενδοεταιρικές συναλλαγές), παρουσίασαν αύξηση κατά **+9% περίπου**.

Συνολικά για το **πρώτο οκτάμηνο** του έτους 2023, οι καθαρές πωλήσεις της μητρικής εταιρείας -χωρίς τις ενδοεταιρικές συναλλαγές- παρουσίασαν αύξηση κατά +20% περίπου σε σχέση με το 2022.

Κύπρος:

Οι πωλήσεις των καταστημάτων κατά τον Αύγουστο του 2023 αυξήθηκαν κατά +7% περίπου, σε σχέση με τον αντίστοιχο περσινό μήνα.

Συνολικά οι πωλήσεις των καταστημάτων στην Κύπρο για το **πρώτο οκτάμηνο του 2023** είναι αυξημένες κατά +16% περίπου, σε σχέση με το αντίστοιχο περσινό διάστημα.

Βουλγαρία:

Οι πωλήσεις του δικτύου κατέγραψαν αύξηση κατά +11% περίπου τον Αύγουστο του 2023, σε σχέση με τον αντίστοιχο περσινό μήνα.

Συνολικά οι πωλήσεις στη Βουλγαρία για το **πρώτο οκτάμηνο του 2023** είναι αυξημένες κατά +15% περίπου, σε σχέση με το αντίστοιχο περσινό διάστημα.

Ρουμανία:

Οι πωλήσεις σημείωσαν αύξηση της τάξης του +4% περίπου τον Αύγουστο του 2023, σε σχέση με τον αντίστοιχο περσινό μήνα όπου τα σχολεία ξεκίνησαν να λειτουργούν δια ζώσης μία εβδομάδα νωρίτερα σε σχέση με φέτος.

Συνολικά οι πωλήσεις στη Ρουμανία για το **πρώτο οκτάμηνο του 2023** είναι αυξημένες κατά +14% περίπου, σε σχέση με το αντίστοιχο περσινό διάστημα.

From: ΔΕΗ Α.Ε.
Posted At: 07 September 2023 11:17
Conversation: Ανακοίνωση - Ρυθμιζόμενη πληροφορία
Posted To: DOLAnnouncements2

Subject: Ανακοίνωση - Ρυθμιζόμενη πληροφορία

Δείτε την
ανακοίνωση

[Ανακοίνωση](#)

From: ALPHA TRUST ΑΝΔΡΟΜΕΔΑ Α.Ε.Ε.Χ.
Posted At: 07 September 2023 12:21
Conversation: ΓΝΩΣΤΟΠΟΙΗΣΗ ΓΙΑ ΤΗΝ ΑΓΟΡΑ ΙΔΙΩΝ ΜΕΤΟΧΩΝ
Posted To: DOLAnnouncements2

Subject: ΓΝΩΣΤΟΠΟΙΗΣΗ ΓΙΑ ΤΗΝ ΑΓΟΡΑ ΙΔΙΩΝ ΜΕΤΟΧΩΝ

Ως συνημμένο

[ΑΓΟΡΑ ΙΔΙΩΝ ΜΕΤΟΧΩΝ](#)
[06.09.23](#)

From: ΑΔΜΗΕ ΣΥΜΜΕΤΟΧΩΝ Α.Ε.
Posted At: 07 September 2023 12:52
Conversation: Γνωστοποίηση Ημερομηνίας Δημοσίευσης
Οικονομικών Αποτελεσμάτων Α΄ Εξαμήνου 2023
Posted To: DOLAnnouncements2

Subject: Γνωστοποίηση Ημερομηνίας Δημοσίευσης
Οικονομικών Αποτελεσμάτων Α΄ Εξαμήνου 2023

Γνωστοποίηση Ημερομηνίας Δημοσίευσης Οικονομικών Αποτελεσμάτων
Α΄ Εξαμήνου 2023

[Γνωστοποίηση Ημερομηνίας Δημοσίευσης Οικονομικών Αποτελεσμάτων
Α΄ Εξαμήνου 2023](#)

From: ΑΤΤΙCΑ Α.Ε. ΣΥΜΜΕΤΟΧΩΝ
Posted At: 07 September 2023 13:36
Conversation: ΑΝΑΚΟΙΝΩΣΗ
Posted To: DOLAnnouncements2

Subject: ΑΝΑΚΟΙΝΩΣΗ

Δείτε τη συνημμένη
ανακοίνωση.

[ΑΝΑΚΟΙΝΩΣΗ 07.09.2023](#)

From: ANEK A.E.
Posted At: 07 September 2023 14:43
Conversation: ΑΝΑΚΟΙΝΩΣΗ ΓΙΑ ΤΙΣ ΑΠΟΦΑΣΕΙΣ ΓΕΝΙΚΗΣ
ΣΥΝΕΛΕΥΣΗΣ
Posted To: DOLAnnouncements2
Subject: ΑΝΑΚΟΙΝΩΣΗ ΓΙΑ ΤΙΣ ΑΠΟΦΑΣΕΙΣ ΓΕΝΙΚΗΣ
ΣΥΝΕΛΕΥΣΗΣ

Συν/νο αρχείο

[ΑΠΟΦΑΣΕΙΣ](#)
[Γ.Σ.](#)

From: AVE A.E.
Posted At: 07 September 2023 15:08
Conversation: ΑΝΑΚΟΙΝΩΣΗ ΓΙΑ ΤΙΣ ΑΠΟΦΑΣΕΙΣ ΤΑΚΤΙΚΗΣ ΓΕΝΙΚΗΣ
ΣΥΝΕΛΕΥΣΗΣ
Posted To: DOLAnnouncements2
Subject: ΑΝΑΚΟΙΝΩΣΗ ΓΙΑ ΤΙΣ ΑΠΟΦΑΣΕΙΣ ΤΑΚΤΙΚΗΣ ΓΕΝΙΚΗΣ
ΣΥΝΕΛΕΥΣΗΣ

βλ. συνημμένο αρχείο

[AVE A.E. Αποφάσεις Τακτικής Γενικής Συνέλευσης_07.09.2023](#)
[AVE A.E. Αποτελέσματα Ψηφοφορίας Τακτικής Γενικής
Συνέλευσης_07.09.2023](#)

Ομολογιακά Δάνεια Επιχειρήσεων – Οργανωμένη Αγορά (Μη Μετατρέψιμα)

Πλήθος Εισηγμένων Ομολογίων	Όνομαστική αξία	Τιμή έκδοσης	Σημερινό επιτόκιο	Ημερ. λήξης	Διάρκεια (έτη)	Σημείωση	Τοκομερίδιο		Μον. Διασπ.	Ομόλογα Επιχειρήσεων	Δεδ. Τόκος Αποδ./Λήξη	Κατωτ Τιμή	Ανωτ Τιμή	Τιμή κλεισ. Προηγ.	Κλείσιμο-ημ/νία	Όγκος	Αξία Συναλλαγών	Τελευταία εντολή						
							Κοινό	Προτιμησιακό										Τιμή	Αγορ./ Πώλ.	Ημερομηνία	λαχ έτους	Μεγ έτους		
100,000	1,000.00	1,000.00	2.70	25/05/2026	5	---	5	---	1	COSTAMARE PARTICIPATIONS PLC (Μη μετατρέψιμο)	8.1750	4.9290	93.8500	93.8500	93.8500	94.2530	06/09/2023	12,000	11,360.10	93.5000	A	37/09/2023	92.1400	97.0000
320,000	1,000.00	1,000.00	3.40	21/07/2027	7	---	7	---	1	LAMDA DEVELOPMENT A.E. (Μη μετατρέψιμο)	4.9111	5.2460	92.1000	92.8689	92.1500	92.5770	06/09/2023	103,000	95,973.72	92.1500	A	37/09/2023	91.4001	95.5000
200,000	1,000.00	1,000.00	2.10	27/10/2027	7	---	6	---	1	Ο.Π.Α.Π. Α.Ε. (Μη Μετατρέψιμο)	7.9917	4.1300	91.7567	92.7499	91.8393	92.0050	06/09/2023	11,000	10,202.44	91.7567	A	37/09/2023	91.3710	95.4000
200,000	1,000.00	1,000.00	1.90	23/03/2028	7	---	5	---	1	ΜΟΤΟΡ ΟΪΛ ΔΙΥΛΙΣΤΗΡΙΑ ΚΟΡΙΝΘΟΥ ΑΕ (Μη μετατρέψιμο)	9.0778	3.9500	91.2100	91.3501	91.2770	91.3500	06/09/2023	10,000	9,218.48	91.3501	A	37/09/2023	87.5500	92.6000
100,000	1,000.00	1,000.00	2.95	11/02/2027	5	---	4	---	1	SAFE BULKERS PARTICIPATIONS PLC (Μη μετατρέψιμο)	2.5403	4.8040	93.7999	93.7999	93.7999	93.7000	06/09/2023	1,000	940.54	93.0000	A	37/09/2023	89.9269	97.9500
230,000	1,000.00	1,000.00	4.70	12/07/2029	7	---	3	---	1	LAMDA DEVELOPMENT A.E. (Μη μετατρέψιμο)	7.9639	4.5770	99.3800	99.4000	99.3957	98.6730	06/09/2023	100,000	100,192.06	98.7601	A	37/09/2023	94.9889	101.0000
100,000	1,000.00	1,000.00	4.40	26/07/2029	7	---	3	---	1	CRPLP SHIPPING HOLDINGS PLC (Μη μετατρέψιμο)	5.7444	4.4950	---	---	---	98.5000	06/09/2023	---	---	98.3000	A	37/09/2023	97.2369	100.8000
200,000	1,000.00	1,000.00	3.60	12/03/2026	7	---	9	---	1	ΑΕΡΟΠΟΡΙΑ ΑΙΓΑΙΟΥ Α.Ε. (Μη μετατρέψιμο)	18.2000	4.2290	96.8111	97.0301	96.9590	97.6620	06/09/2023	15,000	14,816.85	96.8120	A	37/09/2023	95.6301	98.9000
500,000	1,000.00	1,000.00	2.75	03/07/2027	7	---	7	---	1	ΓΕΚ ΤΕΡΝΑ Α.Ε. (Μη μετατρέψιμο)	5.3472	4.5650	92.3000	92.7999	92.6900	92.6770	06/09/2023	67,000	62,496.02	92.0000	A	37/09/2023	86.8000	94.4535
120,000	1,000.00	1,000.00	3.95	04/04/2025	7	---	11	---	1	ΓΕΚ ΤΕΡΝΑ Α.Ε. (Μη μετατρέψιμο)	17.5556	3.9550	98.7000	98.7000	98.7000	98.5330	05/09/2023	2,000	2,009.11	99.0000	A	37/09/2023	97.5523	100.5000
175,000	1,000.00	1,000.00	3.40	26/07/2024	5	---	9	---	1	ΑΤΤΙΣΑ Α.Ε. ΣΥΜΜΕΤΟΧΩΝ (Μη μετατρέψιμο)	4.4389	4.6300	97.0100	98.6000	98.3741	98.3200	06/09/2023	91,000	89,924.34	97.6500	A	37/09/2023	96.6179	99.4500
300,000	1,000.00	1,000.00	2.30	20/07/2028	7	---	5	---	1	ΠΡΟΝΤΕΑ ΑΕΕΑΠ (Μη μετατρέψιμο)	3.3861	5.5310	86.4000	86.9001	86.4000	86.8000	06/09/2023	28,000	24,358.81	86.3500	A	37/09/2023	82.0100	89.1000
150,000	1,000.00	1,000.00	2.65	22/10/2026	5	---	4	---	1	CRPLP SHIPPING HOLDINGS PLC (Μη μετατρέψιμο)	10.3056	4.6620	93.1500	93.9000	93.7954	93.6220	06/09/2023	25,000	23,687.62	93.1500	A	37/09/2023	92.5500	96.0000
250,000	1,000.00	1,000.00	2.45	16/11/2028	7	---	4	---	1	ΕΛΒΑΛΧΑΛΚΟΡ Α.Ε. (Μη μετατρέψιμο)	8.0306	4.7950	88.0994	89.8996	89.2300	89.8000	06/09/2023	48,000	43,071.29	88.1000	A	37/09/2023	85.6375	92.0000
120,000	1,000.00	1,000.00	2.65	06/12/2028	7	---	4	---	1	ΝΟΒΑΛ ΠΡΟΠΕΡΤΥ ΑΕΕΑΠ (Μη μετατρέψιμο)	7.1403	5.5400	87.0000	89.9996	87.0430	89.5600	06/09/2023	68,000	60,378.40	86.0006	A	37/09/2023	84.3700	91.9500
300,000	1,000.00	1,000.00	2.30	14/12/2028	7	---	4	---	1	ΓΕΚ ΤΕΡΝΑ Α.Ε. (Μη μετατρέψιμο)	5.6861	5.1380	87.1000	87.5000	87.2250	87.8100	06/09/2023	4,000	3,511.74	87.1000	A	37/09/2023	82.1339	90.3500
150,000	1,000.00	1,000.00	2.60	22/10/2026	7	---	8	---	1	ΤΕΡΝΑ ΕΝΕΡΓΕΙΑΚΗ Μ.Α.Ε.Χ. (Μη μετατρέψιμο)	10.1111	4.5760	93.0000	93.6000	93.2358	93.0010	06/09/2023	14,000	13,194.57	92.0000	A	37/09/2023	92.5000	95.7400
100,000	1,000.00	1,000.00	2.80	25/01/2027	5	---	4	---	1	PREMIA Α.Ε. (Μη μετατρέψιμο)	3.7333	4.8380	---	---	---	93.3470	06/09/2023	---	---	91.8200	A	37/09/2023	87.6862	95.9899
500,000	1,000.00	1,000.00	4.00	10/07/2030	7	---	1	---	1	ΜΥΤΙΛΗΝΑΙΟΣ Α.Ε. (Μη μετατρέψιμο)	7.0000	4.0190	99.5500	99.8600	99.7565	99.8390	06/09/2023	239,000	240,091.00	99.6600	A	37/09/2023	99.5500	100.0700

Σημειώσεις Εταιρικών Ομολόγων

Ο Όγκος Συναλλαγών υπολογίζεται ως (Τεμάχια) * (Όνομαστική Τιμή). Η Αξία Συναλλαγών υπολογίζεται ως (Τεμάχια) * (Όνομαστική Τιμή) * (Τιμή %) + (Δεδουλευμένοι Τόκοι).

Οι τιμές συναλλαγών των ομολόγων υπολογίζονται ως ποσοστό επί τοις εκατό (%) της ονομαστικής τους τιμής.

Όλα τα ομόλογα έχουν Ονομαστική Αξία εκπεφρασμένη σε Ευρώ (εκτός εάν σημειώνεται διαφορετικά).

Ομόλογα Ελληνικού Δημοσίου

Πλήθος Εισηγμ. Ομολογιών	Ονομ. αξία	Σημερινό επιτόκιο	Υπολογισμός Δεδουλευμένων	Ημερ/νία Λήξης [1]	Διάρκεια (έτη)	Σημείωση	Ημερομηνία Πληρ.	Αξία τρέχοντος	Μον. Διασπ.	Ομόλογα Ελληνικού Δημοσίου	Κατωτ Τιμή	Ανωτ Τιμή	Τιμή κλεισ.	Προηγ. Κλείσιμο-ημ/νία	Όγκος	Αξία Συναλλαγών	Τελευταία εντολή Αγορ./ Πώλ. Ημερομηνία	
4,500,000	1,000.00	1.88	Πργμ/Πργμ	04/02/2035	15	---	04/02	1.88	1	ΟΕΔ-ΣΤΘ-040235-15X-1,875-1,000	---	---	---	---	---	---	---	
1,805,793	1,000.00	3.45	Πργμ/Πργμ	02/04/2024	5	---	02/04	3.45	1	ΟΕΔ-ΣΤΘ-020424-05X-3,450-1,000	---	---	---	---	---	---	---	
6,000,000	1,000.00	0.75	Πργμ/Πργμ	18/06/2031	10	---	18/06	0.75	1	ΟΕΔ-ΣΤΘ-180631-10X-0,750-1,000	---	---	---	---	---	---	---	
2,750,000	1,000.00	3.88	Πργμ/Πργμ	15/06/2028	5	---	15/06	3.88	1	ΟΕΔ-ΣΤΘ-150628-05X-3,875-1,000	---	---	---	---	---	---	---	
5,962,747,327	1.00	3.75	Πργμ/Πργμ	30/01/2028	10	---	/02 - 01/02 - 31/	3.75	1	ΟΕΔ-ΣΤΘ-300128-10X-3,750-1,000	---	---	---	85.4610	13/07/2018	---	1.0000	A 28/11/2018
7,067,309,386	1.00	3.90	Πργμ/Πργμ	30/01/2033	15	---	/02 - 01/02 - 31/	3.90	1	ΟΕΔ-ΣΤΘ-300133-15X-3,900-1,000	---	---	---	78.6730	13/07/2018	---	1.0000	A 28/11/2018
5,622,848,349	1.00	4.00	Πργμ/Πργμ	30/01/2037	19	---	/02 - 01/02 - 31/	4.00	1	ΟΕΔ-ΣΤΘ-300137-19X-4,000-1,000	---	---	---	77.0370	13/07/2018	---	1.0000	A 28/11/2018
5,476,770,669	1.00	4.20	Πργμ/Πργμ	30/01/2042	24	---	/02 - 01/02 - 31/	4.20	1	ΟΕΔ-ΣΤΘ-300142-24X-4,200-1,000	---	---	---	77.7640	13/07/2018	---	1.0000	A 28/11/2018
48,794,718	1.00	4.30	Πργμ/Πργμ	24/02/2024	12	---	24/02	4.30	1	ΟΕΔ-ΣΤΘ-240224-12X-2,000-1,000	---	---	---	10.0000	22/06/2015	---	---	---
40,248,141	1.00	4.30	Πργμ/Πργμ	24/02/2025	13	---	24/02	4.30	1	ΟΕΔ-ΣΤΘ-240225-13X-2,000-1,000	---	---	---	10.0000	22/06/2015	---	---	---
59,586,043	1.00	4.30	Πργμ/Πργμ	24/02/2026	14	---	24/02	4.30	1	ΟΕΔ-ΣΤΘ-240226-14X-2,000-1,000	---	---	---	10.0000	22/06/2015	---	---	---
41,118,344	1.00	4.30	Πργμ/Πργμ	24/02/2027	15	---	24/02	4.30	1	ΟΕΔ-ΣΤΘ-240227-15X-2,000-1,000	---	---	---	10.0000	22/06/2015	---	---	---
45,137,734	1.00	4.30	Πργμ/Πργμ	24/02/2028	16	---	24/02	4.30	1	ΟΕΔ-ΣΤΘ-240228-16X-2,000-1,000	---	---	---	10.0000	22/06/2015	---	---	---
61,768,888	1.00	4.30	Πργμ/Πργμ	24/02/2029	17	---	24/02	4.30	1	ΟΕΔ-ΣΤΘ-240229-17X-2,000-1,000	---	---	---	10.0000	22/06/2015	---	---	---
54,567,744	1.00	4.30	Πργμ/Πργμ	24/02/2030	18	---	24/02	4.30	1	ΟΕΔ-ΣΤΘ-240230-18X-2,000-1,000	---	---	---	10.0000	22/06/2015	---	---	---
37,541,515	1.00	4.30	Πργμ/Πργμ	24/02/2031	19	---	24/02	4.30	1	ΟΕΔ-ΣΤΘ-240231-19X-2,000-1,000	---	---	---	10.0000	22/06/2015	---	---	---
37,558,317	1.00	4.30	Πργμ/Πργμ	24/02/2032	20	---	24/02	4.30	1	ΟΕΔ-ΣΤΘ-240232-20X-2,000-1,000	---	---	---	10.0000	22/06/2015	---	---	---
37,473,732	1.00	4.30	Πργμ/Πργμ	24/02/2033	21	---	24/02	4.30	1	ΟΕΔ-ΣΤΘ-240233-21X-2,000-1,000	---	---	---	10.0000	22/06/2015	---	---	---
33,888,293	1.00	4.30	Πργμ/Πργμ	24/02/2034	22	---	24/02	4.30	1	ΟΕΔ-ΣΤΘ-240234-22X-2,000-1,000	---	---	---	10.0000	22/06/2015	---	---	---
35,177,800	1.00	4.30	Πργμ/Πργμ	24/02/2035	23	---	24/02	4.30	1	ΟΕΔ-ΣΤΘ-240235-23X-2,000-1,000	---	---	---	10.0000	22/06/2015	---	---	---
35,547,268	1.00	4.30	Πργμ/Πργμ	24/02/2036	24	---	24/02	4.30	1	ΟΕΔ-ΣΤΘ-240236-24X-2,000-1,000	---	---	---	10.0000	22/06/2015	---	---	---
40,246,306	1.00	4.30	Πργμ/Πργμ	24/02/2037	25	---	24/02	4.30	1	ΟΕΔ-ΣΤΘ-240237-25X-2,000-1,000	---	---	---	10.0000	22/06/2015	---	---	---
37,643,952	1.00	4.30	Πργμ/Πργμ	24/02/2038	26	---	24/02	4.30	1	ΟΕΔ-ΣΤΘ-240238-26X-2,000-1,000	---	---	---	10.0000	22/06/2015	---	---	---
36,977,100	1.00	4.30	Πργμ/Πργμ	24/02/2039	27	---	24/02	4.30	1	ΟΕΔ-ΣΤΘ-240239-27X-2,000-1,000	---	---	---	10.0000	22/06/2015	---	---	---
41,615,000	1.00	4.30	Πργμ/Πργμ	24/02/2040	28	---	24/02	4.30	1	ΟΕΔ-ΣΤΘ-240240-28X-2,000-1,000	---	---	---	10.0000	22/06/2015	---	---	---
42,227,208	1.00	4.30	Πργμ/Πργμ	24/02/2041	29	---	24/02	4.30	1	ΟΕΔ-ΣΤΘ-240241-29X-2,000-1,000	---	---	---	10.0000	22/06/2015	---	---	---
68,288,487	1.00	4.30	Πργμ/Πργμ	24/02/2042	30	---	24/02	4.30	1	ΟΕΔ-ΣΤΘ-240242-30X-2,000-1,000	---	---	---	10.0000	22/06/2015	---	---	---
4,000,000	1,000.00	3.88	Πργμ/Πργμ	12/03/2029	10	---	12/03	3.88	1	ΟΕΔ-ΣΤΘ-120329-10X-3,875-1,0000	---	---	---	---	---	100.0000	A 15/10/2019	
4,500,000	1,000.00	0.00	Πργμ/Πργμ	12/02/2026	5	---	12/02	0.00	1	ΟΕΔ-ΣΤΘ-120226-05X-0,000-1,000	---	---	---	---	---	---	---	
2,209,163	1,000.00	3.38	Πργμ/Πργμ	15/02/2025	7	---	15/02	3.38	1	ΟΕΔ-ΣΤΘ-150225-07X-3,375-1,000	---	---	---	---	---	---	---	
964,000	1,000.00	3.25	Πργμ/Πργμ	20/03/2025	6	---	20/03	3.25	1	ΟΕΔ-ΣΤΘ-200325-06X-3,250-1,000	---	---	---	---	---	---	---	
2,100,000	1,000.00	3.55	Πργμ/Πργμ	20/03/2026	7	---	20/03	3.55	1	ΟΕΔ-ΣΤΘ-200326-07X-3,550-1,000	---	---	---	---	---	---	---	
40,000	1,000.00	2.18	FLR Πργμ/360	16/09/2023	1	---	16/03 - 16/09	---	1	ΟΕΔ-ΚΥΜ-160923-01X-2,178-1,000	---	---	---	---	---	---	---	
5,500,000	1,000.00	1.50	Πργμ/Πργμ	18/06/2030	10	---	18/06	1.50	1	ΟΕΔ-ΣΤΘ-180630-10X-1,500-1,000	---	---	---	---	---	---	---	
3,500,000	1,000.00	4.38	Πργμ/Πργμ	18/07/2038	15	---	18/07	4.38	1	ΟΕΔ-ΣΤΘ-180738-15X-4,375-1,000	---	---	---	---	---	---	---	

Σημειώσεις Ομολόγων Ελλ. Δημοσίου

Ο Όγκος Συναλλαγών υπολογίζεται ως (Τεμάχια) * (Ονομαστική Τιμή). Η Αξία Συναλλαγών υπολογίζεται ως (Τεμάχια) * (Ονομαστική Τιμή) * (Τιμή %) + (Δεδουλευμένοι Τόκοι)

Η Αξία του τρέχοντος τοκομεριδίου για τις εκδόσεις Ονομαστικής Αξίας 0,01 ευρώ, αναφέρεται σε Ονομαστική Αξία 100 ευρώ.

FLR (= Floating Interest Rate) Ομόλογο Μεταβλητού Επιτοκίου.

[1] - Η Ημερομηνία Λήξης της τοκοφόρου περιόδου και η Ημερομηνία Πληρωμής του τοκομεριδίου.

Ομόλογα Ελληνικού Δημοσίου

Πλήθος Εισηγμ. Ομολογιών	Ονομ. αξία	Σημερινό επιτόκιο	Υπολογισμός Δεδουλευμένων	Ημερ/νία Λήξης [1]	Διάρκεια (έτη)	Σημείωση	Ημερομηνία Πληρ.	Αξία τρέχοντος	Μον. Διαπρ.	Ομόλογα Ελληνικού Δημοσίου	Κατωτ Τιμή	Ανωτ Τιμή	Τιμή κλεισ.	Προηγ. Κλείσιμο-ημ/νία	Όγκος	Αξία Συναλλαγών	Τελευταία εντολή Αγορ./ Πώλ. Ημερομηνία
5,364,250	1,000.00	3.25	Πργμ/Πργμ	20/03/2050	30	---	20/03	3.25	1	ΟΕΔ-ΣΤΘ-200350-30Χ-3,250-1,000	---	---	---	---	---	---	---
3,924,361	1,000.00	2.00	Πργμ/Πργμ	22/04/2027	7	---	22/04	2.00	1	ΟΕΔ-ΣΤΘ-220427-07Χ-2,000-1,000	---	---	---	---	---	---	99.9000 A 22/04/2020
2,500,000	1,000.00	1.88	Πργμ/Πργμ	23/07/2026	7	---	23/07	1.88	1	ΟΕΔ-ΣΤΘ-230726-07Χ-1,875-1,000	---	---	---	---	---	---	---
4,050,000	1,000.00	4.25	Πργμ/Πργμ	15/06/2033	10	---	15/06	4.25	1	ΟΕΔ-ΣΤΘ-150633-10Χ-4,250-1,000	---	---	---	---	---	---	---
3,500,000	1,000.00	1.88	Πργμ/Πργμ	24/01/2052	30	---	24/01	1.88	1	ΟΕΔ-ΣΤΘ-240152-30Χ-1,875-1,000	---	---	---	---	---	---	---
3,700,000	1,000.00	1.75	Πργμ/Πργμ	18/06/2032	10	---	18/06	1.75	1	ΟΕΔ-ΣΤΘ-180632-10Χ-1,750-1,000	---	---	---	---	---	---	---
2,200,000	1,000.00	1.13	FLR Πργμ/360	15/12/2027	5	---	- 15/12 - 15/03 -	---	1	ΟΕΔ-ΚΥΜ-151227-05Χ-1,130-1,000	---	---	---	---	---	---	102.1600 A 30/12/2022

Σημειώσεις Ομολόγων Ελλ. Δημοσίου

Ο Όγκος Συναλλαγών υπολογίζεται ως (Τεμάχια) * (Ονομαστική Τιμή). Η Αξία Συναλλαγών υπολογίζεται ως (Τεμάχια) * (Ονομαστική Τιμή) * (Τιμή %) + (Δεδουλευμένοι Τόκοι)

Η Αξία του τρέχοντος τοκομεριδίου για τις εκδόσεις Ονομαστικής Αξίας 0,01 ευρώ, αναφέρεται σε Ονομαστική Αξία 100 ευρώ.

FLR (= Floating Interest Rate) Ομόλογο Μεταβλητού Επιτοκίου.

[1] - Η Ημερομηνία Λήξης της τοκοφόρου περιόδου και η Ημερομηνία Πληρωμής του τοκομεριδίου.

Έντοκα Γραμμάτια & Zero Coupon Ομόλογα Ελληνικού Δημοσίου

Ημερ/νία	Διάρκειας 13 εβδομάδων									Διάρκειας 26 εβδομάδων									Διάρκειας 52 εβδομάδων								
	Ημερ/νία Λήξης	Αρχικό Επιτόκιο	Πλήθος Εισηγμένων	Όνομ/κή αξία	Τιμή έκδοσης	Τελευταία Τιμή	Συναλλαγή Ημερομηνία	Όγκος Συναλλαγών	Σημ.	Ημερ/νία Λήξης	Αρχικό Επιτόκιο	Πλήθος Εισηγμένων	Όνομ/κή αξία	Τιμή έκδοσης	Τελευταία Τιμή	Συναλλαγή Ημερομηνία	Όγκος Συναλλαγών	Σημ.	Ημερ/νία Λήξης	Αρχικό Επιτόκιο	Πλήθος Εισηγμένων	Όνομ/κή αξία	Τιμή έκδοσης	Τελευταία Τιμή	Συναλλαγή Ημερομηνία	Όγκος Συναλλαγών	Σημ.
09/09/2022	---	---	---	---	---	---	---	---	---	---	---	---	---	---	---	---	---	---	08/09/2023	1.97	1,000,000	1,000.00	980.47	---	---	---	---
09/12/2022	---	---	---	---	---	---	---	---	---	---	---	---	---	---	---	---	---	---	08/12/2023	2.73	600,000	1,000.00	973.10	---	---	---	---
10/03/2023	---	---	---	---	---	---	---	---	---	---	---	---	---	---	---	---	---	---	08/03/2024	3.75	1,000,000	1,000.00	963.46	---	---	---	---
09/06/2023	---	---	---	---	---	---	---	---	---	---	---	---	---	---	---	---	---	---	07/06/2024	3.84	1,600,000	1,000.00	962.60	---	---	---	---

Ημερήσιο Δελτίο Τιμών

Έτος: 144 Αύξων Αριθμός Συνεδρίασης: 170

Ενότητα 5: Ομόλογα Ελληνικού Δημοσίου Διαπραγματεύσιμα με τη Μέθοδο Εκφώνησης - Αντιφώνησης

Πέμπτη, 7 Σεπτεμβρίου, 2023

Ομόλογα σε Κυκλοφορία	Νόμισμα / Ελάχιστη διαπραγ.	Ημερομηνία Πληρ.	Αξία τρέχοντος τοκομεριδίου	Σημείωση	Τοκομερίδιο	Μονάδα διαπίσης	Ημερ/νία Έκδοσης	Διάρκεια (έτη)	Σημερινό επιτόκιο	Υ.Δ.Τ σε ημέρες	Ομόλογα	Τελευταία τιμή προηγ.	Τελευτ. Τιμή	Εκφ. τοις μετρητοίς (€)	Συναλλαγές σε τμχ	Ελάχιστο ζωής	Μέγιστο ζωής		
Νομικών Προσώπων και Εταιρειών σε Συνάλλαγμα και Ευρο																			
0	GBP / 10	01/12	0.25	---	66	1	01/12/1928	100	2.5	360	Ε.Κ.Τ.Ε.	---	---	---	---	---	---		
103,746	GBP / 10	01/12	0.25	---	64	1	01/12/1930	98	2.5	360	Ε.Κ.Τ.Ε. σειρά	2.27	05/02/1996	2.27	Π	05/02/1996	---	2.27	2.27

Σημειώσεις Ομολόγων Ελλ. Δημοσίου

Υ.Δ.Τ: Υπολογισμός Δεδουλευμένων Τόκων.

FLR (= Floating Interest Rate) Ομόλογο Μεταβλητού Επιτοκίου.

Η ελάχιστη διαπραγματεύσιμη Ονομαστική Αξία για όλους τους Άυλους Τίτλους του Δημοσίου είναι τα 100 Ευρώ.

(μψρ-0)

Πίνακας Μελών Χρηματιστηρίου Αθηνών και Μελών ΕΤ.ΕΚ.

Επωνυμία	Διεύθυνση	Τηλέφωνο	Φαξ	Αγορά Μετοχών			Αγορά Παραγώγων		Μέλη ΕΤ.ΕΚ.	
				Μέλος Αγοράς	Μέλος εξ Αποστάσεως	Ειδικός Διαπρήτης	Διαπρήτης	Ειδικός Διαπρήτης	Γενικό Εκκαθιστικό	Άμεσο Εκκαθιστικό
AEONIC SECURITIES C.I.F. P.L.C.	ΛΑΪΟΥ 6, ΓΡ. 301B, ANNA COURT ,	35725337600		a						
ARGUS STOCKBROKERS LTD	25 ΛΕΩΦΟΡΟΣ ΔΗΜΟΣΘΕΝΗ ΣΕΒΕΡΗ 25 ,	0035722717000		a	a		a			
ATLANTIC SECURITIES LTD	ΠΡΟΔΡΟΜΟΥ 37 37,	0035722445400		a	a					
ΑΧΟΝ ΧΡΗΜΑΤΙΣΤΗΡΙΑΚΗ Α.Ε.Π.Ε.Υ.	ΣΤΑΔΙΟΥ 48 48, ΑΘΗΝΑ	2103363800		a			a			
ΒΕΤΑ ΧΡΗΜΑΤΙΣΤΗΡΙΑΚΗ Α.Ε.Π.Ε.Υ.	Λ.ΑΛΕΞΑΝΔΡΑΣ 29 29 , ΑΘΗΝΑ	2106478930		a		a	a			a
BNP PARIBAS S.A.	ΛΑΜΦΑΚΟΥ 2 , ΑΘΗΝΑ	2107468525							a	
BOFA SECURITIES EUROPE SA	112 AVENUE KL?BER 75116 ,	+33 153655555		a	a					
CAPITAL AXEPEY	ΜΗΤΡΟΠΟΛΕΩΣ 58 58, ΑΘΗΝΑ	2103369700		a			a			
CITIGROUP GLOBAL MARKETS EUROPE AG	REUTERWEG 16 16,	+49 691366-0		a	a					
CITIGROUP GLOBAL MARKETS LIMITED	33 CANADA SQUARE -CANARY WHARF 1,	+44 02079864000		a						
CREDIT SUISSE BANK (EUROPE), S.A.	CALLE AYALA 42, 3A PLANTA-B MADRID ,	+34917916000		a	a					
CREDIT SUISSE SECURITIES (EUROPE) LIMITED	ONE CABOT SQUARE 1 , LONDON	+44 2078888888		a						
DEUTSCHE BANK AG	GREAT WINCHESTER STREET 1 , LONDON	+44 20 754 54209	00441133361437		a					
EUROBANK EQUITIES ΜΟΝΟΠΡΟΣΩΠΗ Α.Ε.Π.Ε.Υ.	ΦΙΛΕΛΛΗΝΩΝ 10 & ΞΕΝΟΦΩΝΤΟΣ 13 , ΑΘΗΝΑ	2103720425		a		a	a			a
EUROCORP Α.Ε.Π.Ε.Υ.	ΠΛ.ΦΙΛΙΚΗΣ ΕΤΑΙΡΕΙΑΣ 14 14, ΑΘΗΝΑ	2107263600		a			a			a
EUROTRUST ΧΡΗΜΑΤΙΣΤΗΡΙΑΚΗ Α.Ε.Π.Ε.Υ.	ΣΕΒΑΣΤΟΥΠΟΛΕΩΣ 113 113, ΑΘΗΝΑ	2103363100		a						
EUROXX ΧΡΗΜΑΤΙΣΤΗΡΙΑΚΗ Α.Ε.Π.Ε.Υ.	ΠΑΛΑΙΟΛΟΓΟΥ 7, ΧΑΛΑΝΔΡΙ	(210)-6879400	(210)-6879401	a		a	a			a
FREEDOM FINANCE EUROPE LTD	ΧΡΙΣΤΑΚΗ ΚΡΑΝΟΥ 20 ,	035725257786		a	a					
GLOBAL CAPITAL SECURITIES & FINANCIAL SERVICES LTD	Λ.ΑΡΧΙΕΠΙΣΚΟΠΟΥ ΜΑΚΑΡΙΟΥ Γ'50 50,	0035722710710		a	a					
GREENPOST TRADING EUROPE LTD	KIMONOS 3, ACROPOLIS MANSIONS, 2ND FLOOR, FLAT/OFFICE 202 ,	035722521389		a	a	a				
HSBC CONTINENTAL EUROPE	Λ.ΜΕΣΣΟΓΕΙΩΝ 109-111 109-111,	2106960000							a	
INDEX ΧΡΗΜΑΤΙΣΤΗΡΙΑΚΗ Α.Ε.Π.Ε.Υ.	ΔΡΑΓΑΤΣΑΝΙΟΥ 6 6, ΑΘΗΝΑ	2103213920		a						
ΛΑΙΚΗ FINANCIAL SERVICES LTD	ΛΕΩΦ. ΒΥΡΩΝΟΣ 26, ΛΕΥΚΩΣΙΑ ΚΥΠΡΟΥ	357 22367367	357 22718567		a					
MEGA EQUITY SECURITIES & FINANCIAL SERVICES PUBLIC LTD	ΛΕΩΦ.ΓΡΙΒΑ ΔΙΓΕΝΗ 42-44 42-44,	0035722711711		a	a		a			
MERIT ΧΡΗΜΑΤΙΣΤΗΡΙΑΚΗ Α.Ε.Π.Ε.Υ.	ΣΟΦΟΚΛΕΟΥΣ 5 5, ΑΘΗΝΑ	2103671880		a		a	a			a
MERRILL LYNCH INTERNATIONAL	2 KING EDWARD STREET 2 , LONDON	+44 20276281000		a						
NUNTIUS ΧΡΗΜΑΤΙΣΤΗΡΙΑΚΗ Α.Ε.Π.Ε.Υ.	ΔΡΑΓΑΤΣΑΝΙΟΥ 6 6, ΑΘΗΝΑ	2103350599		a						
ONE PLUS CAPITAL LIMITED	75 PRODROMOU AVENUE NICOSIA 1307 ,	35722873760		a	a					
PROCHOICE CHRIMATISTIRIAKI LTD	ΛΕΩΦ.ΣΠΥΡΟΥ ΚΥΠΡΙΑΝΟΥ 57, ΑΚΙΝΗΤΑ Φ 57,	035724661192		a	a					
SHARELINK SECURITIES & FINANCIAL SERVICES LTD	HOUSE-ΘΕΟΤΟΚΗ 6 ΜΕΓΑΡΟ ΕΛΛΗΝΑ 6 ,	+357 22554200		a			a			

Πίνακας Μελών Χρηματιστηρίου Αθηνών και Μελών ΕΤ.ΕΚ.

Επωνυμία	Διεύθυνση	Τηλέφωνο	Φαξ	Αγορά Μετοχών			Αγορά Παραγώγων		Μέλη ΕΤ.ΕΚ.	
				Μέλος Αγοράς	Μέλος εξ Αποστάσεως	Ειδικός Διαπρήτης	Διαπρήτης	Ειδικός Διαπρήτης	Γενικό Εκκαθιστικό	Άμεσο Εκκαθιστικό
SOCIETE GENERALE S.A.	17 COURS VALMY, CEDEX ,	+157290504		a	a		a			
SOLIDUS SECURITIES A.E.P.E.Y.	ΛΟΥΙΖΗΣ ΡΙΑΝΚΟΥΡ 64 64, ΑΘΗΝΑ	2106900600		a			a			a
THE CYPRUS INVESTMENT & SECURITIES CORPORATION LTD	ΑΓΙΟΥ ΠΡΟΚΟΠΙΟΥ & ΠΟΣΕΙΔΩΝΟΣ 1 154,	0035722121700		a	a					
UBS EUROPE SE	OPERNTURM, BOCKENHEIMER LANDSTRASSE 2-4 ,	496921790		a	a					
UBS LIMITED	FINSBURY AVENUE 1 , LONDON	+44 2075687135			a					
A. ΣΑΡΡΗΣ ΧΡΗΜΑΤΙΣΤΗΡΙΑΚΗ Α.Ε.Π.Ε.Υ	ΔΡΑΓΑΤΣΑΝΙΟΥ 6 6, ΑΘΗΝΑ	2103367700		a						
ΑΛΦΑ FINANCE ΜΟΝΟΠΡΟΣΩΠΗ ΑΕΠΕΥ	ΠΑΝΕΠΙΣΤΗΜΙΟΥ 45 5, ΑΘΗΝΑ	2103677400		a		a	a	a		a
ΑΛΦΑ ΤΡΑΠΕΖΑ ΑΝΩΝΥΜΗ ΕΤΑΙΡΙΑ	ΣΤΑΔΙΟΥ 40 , ΑΘΗΝΑ	2103260000							a	
Γ. Α. ΠΕΡΒΑΝΑΣ ΧΡΗΜΑΤΙΣΤΗΡΙΑΚΗ Α.Ε.Π.Ε.Υ	ΣΟΦΟΚΛΕΟΥΣ 7-9 7-9, ΑΘΗΝΑ	2103727200		a						
ΕΘΝΙΚΗ ΤΡΑΠΕΖΑ ΤΗΣ ΕΛΛΑΔΟΣ Α.Ε.	ΑΚΑΔΗΜΙΑΣ 68, ΑΘΗΝΑ	(210)-3328817	(210)-3328678	a		a	a		a	
	ΑΙΟΛΟΥ 86, ΑΘΗΝΑ	(210)-3341000	(210)-3228187							
ΕΘΝΙΚΗ ΧΡΗΜΑΤΙΣΤΗΡΙΑΚΗ ΜΟΝΟΠΡΟΣΩΠΗ ΑΕΠΕΥ	ΛΕΩΦΟΡΟΣ ΑΘΗΝΩΝ 128-132 & ΙΦΙΓΕΝΙΑΣ 66, ΑΘΗΝΑ	2103328784		a		a	a	a		
ΕΛΛΗΝΙΚΗ ΤΡΑΠΕΖΑ (ΕΠΕΝΔΥΣΕΙΣ) ΛΤΔ	ΛΕΩΦ.ΚΥΡΙΑΚΟΥ ΜΑΤΣΗ 31 - ΤΘ 24747 , ΛΕΥΚΩΣΙΑ ΚΥΠΡΟΥ	+357 22500100	357 22500110		a					
ΕΛΛΗΝΟΑΜΕΡΙΚΑΝΙΚΗ ΧΡΗΜΑΤΙΣΤΗΡΙΑΚΗ ΑΕΠΕΥ	ΑΝΔΡΕΑ ΠΑΠΑΝΔΡΕΟΥ 27 27, ΜΑΡΟΥΣΙ	2103311100		a		a	a			a
Ι. Χ. ΜΑΥΡΙΚΗΣ ΧΡΗΜΑΤΙΣΤΗΡΙΑΚΗ Α.Ε.Π.Ε.Υ	ΣΟΦΟΚΛΕΟΥΣ 5 5, ΑΘΗΝΑ	2103216730		a						
ΚΑΠΠΑ ΧΡΗΜΑΤΙΣΤΗΡΙΑΚΗ Α.Ε.Π.Ε.Υ.	ΒΑΛΛΩΡΙΤΟΥ 15 15, ΑΘΗΝΑ	2103678600		a			a			
ΚΑΡΑΜΑΝΩΦ ΧΡΗΜΑΤΙΣΤΗΡΙΑΚΗ Α.Ε.Π.Ε.Υ.	ΠΛ.ΑΓ.ΘΕΟΔΩΡΩΝ 2 2, ΑΘΗΝΑ	2103212947		a						
ΚΥΚΛΟΣ ΧΡΗΜΑΤΙΣΤΗΡΙΑΚΗ Α.Ε.Π.Ε.Υ.	ΧΑΡΙΛΑΟΥ ΤΡΙΚΟΥΠΗ 6-8-10 39, ΑΘΗΝΑ	2103364300		a			a			
ΛΕΩΝ ΔΕΠΟΛΑΣ ΧΡΗΜΑΤΙΣΤΗΡΙΑΚΗ Α.Ε.Π.Ε.Υ.	ΧΡΗΣΤΟΥ ΛΑΔΑ 1 1, ΑΘΗΝΑ	2103213276 -28		a		a	a			
Ν. ΧΡΥΣΟΧΟΙΔΗΣ ΧΡΗΜΑΤΙΣΤΗΡΙΑΚΗ Α.Ε.Π.Ε.Υ	ΣΟΦΟΚΛΕΟΥΣ 7-9 7-9, ΑΘΗΝΑ	2103213913		a			a			a
ΠΑΓΚΡΗΤΙΑ ΤΡΑΠΕΖΑ ΑΝΩΝΥΜΗ ΕΤΑΙΡΕΙΑ	ΙΚΑΡΟΥ 5 ,	2810338746							a	
ΠΑΝΤΕΛΑΚΗΣ ΧΡΗΜΑΤΙΣΤΗΡΙΑΚΗ Α.Ε.Π.Ε.Υ	ΕΘΝΙΚΗΣ ΑΝΤΙΣΤΑΣΕΩΣ 57, ΚΤΙΡΙΟ Β 57, ΧΑΛΑΝΔΡΙ	2106965000		a		a	a	a		
ΠΕΙΡΑΙΩΣ ΜΟΝΟΠΡΟΣΩΠΗ Α.Ε.Π.Ε.Υ.	ΣΤΑΔΙΟΥ 10 10, ΑΘΗΝΑ	2103354100		a		a	a	a		a
ΣΤ. ΕΜ. ΛΑΥΡΕΝΤΑΚΗΣ ΧΡΗΜΑΤΙΣΤΗΡΙΑΚΗ Α.Ε.Π.Ε.Υ.	ΣΟΦΟΚΛΕΟΥΣ 7-9 7-9, ΑΘΗΝΑ	2103213336		a			a			
ΤΡΑΠΕΖΑ EUROBANK ΑΕ	ΟΘΩΝΟΣ 8 , ΑΘΗΝΑ	2144043907							a	
ΤΡΑΠΕΖΑ ΟΡΤΙΜΑ BANK Α.Ε.	ΑΙΓΙΑΛΕΙΑΣ 32 & ΠΑΡΑΔΕΙΣΟΥ 32 , ΜΑΡΟΥΣΙ	2108173663		a		a	a	a	a	
ΤΡΑΠΕΖΑ ΠΕΙΡΑΙΩΣ ΑΝΩΝΥΜΟΣ ΕΤΑΙΡΕΙΑ	ΑΜΕΡΙΚΗΣ 4 , ΑΘΗΝΑ	2103335000		a			a		a	

Πίνακας Μετοχών Υπό Ειδική Διαπραγμάτευση

Χρεόγραφο	Κατηγορία Διαπραγμάτευσης
Ειδικός Διαπραγματευτής	Εναρξη Ειδικής Διαπραγμάτευσης
MLS ΠΛΗΡΟΦΟΡΙΚΗ (ΚΟ)	Κατάσταση σε Αναστολή
ΠΕΙΡΑΙΩΣ ΜΟΝΟΠΡΟΣΩΠΗ Α.Ε.Π.Ε.Υ.	01/08/2019
ALPHA ETF FTSE Athex Large Cap	Διαπραγματεύσιμα Αμοιβαία Κεφάλαια (Δ.Α.Κ.)
ΑΛΦΑ FINANCE ΜΟΝΟΠΡΟΣΩΠΗ ΑΕΠΕΥ	02/01/1900
ΕΘΝΙΚΗ ΧΡΗΜΑΤΙΣΤΗΡΙΑΚΗ ΜΟΝΟΠΡΟΣΩΠΗ ΑΕΠΕΥ	02/01/1900
ALPHA TRUST (ΚΟ)	Κύρια Αγορά
EUROBANK EQUITIES ΜΟΝΟΠΡΟΣΩΠΗ Α.Ε.Π.Ε.Υ.	06/02/2023
ΛΕΩΝ ΔΕΠΟΛΑΣ ΧΡΗΜΑΤΙΣΤΗΡΙΑΚΗ Α.Ε.Π.Ε.Υ.	04/01/2021
ALPHA ΥΠΗΡΕΣΙΩΝ ΣΥΜΜ (ΚΟ)	Κύρια Αγορά
EUROBANK EQUITIES ΜΟΝΟΠΡΟΣΩΠΗ Α.Ε.Π.Ε.Υ.	22/10/2006
GREENPOST TRADING EUROPE LTD	12/06/2023
MERIT ΧΡΗΜΑΤΙΣΤΗΡΙΑΚΗ Α.Ε.Π.Ε.Υ.	03/09/2012
ΑΛΦΑ FINANCE ΜΟΝΟΠΡΟΣΩΠΗ ΑΕΠΕΥ	29/02/2016
ΕΘΝΙΚΗ ΧΡΗΜΑΤΙΣΤΗΡΙΑΚΗ ΜΟΝΟΠΡΟΣΩΠΗ ΑΕΠΕΥ	02/01/1900
ΕΛΛΗΝΟΑΜΕΡΙΚΑΝΙΚΗ ΧΡΗΜΑΤΙΣΤΗΡΙΑΚΗ ΑΕΠΕΥ	25/07/2014
ΛΕΩΝ ΔΕΠΟΛΑΣ ΧΡΗΜΑΤΙΣΤΗΡΙΑΚΗ Α.Ε.Π.Ε.Υ.	04/01/2016
ΠΕΙΡΑΙΩΣ ΜΟΝΟΠΡΟΣΩΠΗ Α.Ε.Π.Ε.Υ.	28/05/2009
ATTICA BANK A.T.E. (ΚΟ)	Κύρια Αγορά
EUROXX ΧΡΗΜΑΤΙΣΤΗΡΙΑΚΗ Α.Ε.Π.Ε.Υ.	22/01/2016
ΠΕΙΡΑΙΩΣ ΜΟΝΟΠΡΟΣΩΠΗ Α.Ε.Π.Ε.Υ.	20/09/2017
AUSTRIACARD (ΚΑ)	Κύρια Αγορά
ΒΕΤΑ ΧΡΗΜΑΤΙΣΤΗΡΙΑΚΗ Α.Ε.Π.Ε.Υ.	23/03/2023
EUROBANK EQUITIES ΜΟΝΟΠΡΟΣΩΠΗ Α.Ε.Π.Ε.Υ.	15/05/2023
AUTONELLAS (ΚΟ)	Κύρια Αγορά
EUROXX ΧΡΗΜΑΤΙΣΤΗΡΙΑΚΗ Α.Ε.Π.Ε.Υ.	02/07/2018
ΑΛΦΑ FINANCE ΜΟΝΟΠΡΟΣΩΠΗ ΑΕΠΕΥ	01/07/2019
AVE (ΚΟ)	Κύρια Αγορά
EUROXX ΧΡΗΜΑΤΙΣΤΗΡΙΑΚΗ Α.Ε.Π.Ε.Υ.	05/06/2020
BRIQ PROPERTIES (ΚΟ)	Κύρια Αγορά
EUROBANK EQUITIES ΜΟΝΟΠΡΟΣΩΠΗ Α.Ε.Π.Ε.Υ.	09/09/2019
ΛΕΩΝ ΔΕΠΟΛΑΣ ΧΡΗΜΑΤΙΣΤΗΡΙΑΚΗ Α.Ε.Π.Ε.Υ.	22/02/2021
CENERGY HOLDINGS (ΚΑ)	Κύρια Αγορά
EUROBANK EQUITIES ΜΟΝΟΠΡΟΣΩΠΗ Α.Ε.Π.Ε.Υ.	02/01/2016
ΑΛΦΑ FINANCE ΜΟΝΟΠΡΟΣΩΠΗ ΑΕΠΕΥ	02/01/2016
ΠΑΝΤΕΛΑΚΗΣ ΧΡΗΜΑΤΙΣΤΗΡΙΑΚΗ Α.Ε.Π.Ε.Υ.	27/12/2022
ΤΡΑΠΕΖΑ ΟΡΤΙΜΑ BANK Α.Ε.	14/03/2022
CNL CAPITAL (ΚΟ)	Κύρια Αγορά
MERIT ΧΡΗΜΑΤΙΣΤΗΡΙΑΚΗ Α.Ε.Π.Ε.Υ.	01/10/2018
COCA-COLA HBC AG (ΚΟ)	Κύρια Αγορά
ΒΕΤΑ ΧΡΗΜΑΤΙΣΤΗΡΙΑΚΗ Α.Ε.Π.Ε.Υ.	08/03/2021
ΕΘΝΙΚΗ ΧΡΗΜΑΤΙΣΤΗΡΙΑΚΗ ΜΟΝΟΠΡΟΣΩΠΗ ΑΕΠΕΥ	02/01/1900
ΠΕΙΡΑΙΩΣ ΜΟΝΟΠΡΟΣΩΠΗ Α.Ε.Π.Ε.Υ.	04/05/2015
DIMAND (ΚΟ)	Κύρια Αγορά
EUROBANK EQUITIES ΜΟΝΟΠΡΟΣΩΠΗ Α.Ε.Π.Ε.Υ.	08/08/2022
ΑΛΦΑ FINANCE ΜΟΝΟΠΡΟΣΩΠΗ ΑΕΠΕΥ	08/08/2022
ΠΑΝΤΕΛΑΚΗΣ ΧΡΗΜΑΤΙΣΤΗΡΙΑΚΗ Α.Ε.Π.Ε.Υ.	15/05/2023
EUROBANK HOLDINGS (ΚΟ)	Κύρια Αγορά
EUROBANK EQUITIES ΜΟΝΟΠΡΟΣΩΠΗ Α.Ε.Π.Ε.Υ.	01/06/2012
GREENPOST TRADING EUROPE LTD	12/06/2023
MERIT ΧΡΗΜΑΤΙΣΤΗΡΙΑΚΗ Α.Ε.Π.Ε.Υ.	06/11/2017
ΑΛΦΑ FINANCE ΜΟΝΟΠΡΟΣΩΠΗ ΑΕΠΕΥ	09/01/2006
ΕΘΝΙΚΗ ΧΡΗΜΑΤΙΣΤΗΡΙΑΚΗ ΜΟΝΟΠΡΟΣΩΠΗ ΑΕΠΕΥ	02/01/1900
ΕΛΛΗΝΟΑΜΕΡΙΚΑΝΙΚΗ ΧΡΗΜΑΤΙΣΤΗΡΙΑΚΗ ΑΕΠΕΥ	25/07/2014
ΛΕΩΝ ΔΕΠΟΛΑΣ ΧΡΗΜΑΤΙΣΤΗΡΙΑΚΗ Α.Ε.Π.Ε.Υ.	30/11/2018
ΠΕΙΡΑΙΩΣ ΜΟΝΟΠΡΟΣΩΠΗ Α.Ε.Π.Ε.Υ.	28/09/2009
FOURLIS ΣΥΜΜΕΤΟΧΩΝ (ΚΟ)	Κύρια Αγορά
EUROBANK EQUITIES ΜΟΝΟΠΡΟΣΩΠΗ Α.Ε.Π.Ε.Υ.	01/12/2016
ΠΕΙΡΑΙΩΣ ΜΟΝΟΠΡΟΣΩΠΗ Α.Ε.Π.Ε.Υ.	06/03/2017
HELLENIC ENERGY (ΚΟ)	Κύρια Αγορά
ΕΛΛΗΝΟΑΜΕΡΙΚΑΝΙΚΗ ΧΡΗΜΑΤΙΣΤΗΡΙΑΚΗ ΑΕΠΕΥ	14/09/2015
ΠΕΙΡΑΙΩΣ ΜΟΝΟΠΡΟΣΩΠΗ Α.Ε.Π.Ε.Υ.	20/03/2017
IDEAL HOLDINGS (ΚΟ)	Κύρια Αγορά
EUROBANK EQUITIES ΜΟΝΟΠΡΟΣΩΠΗ Α.Ε.Π.Ε.Υ.	07/06/2021
ΠΕΙΡΑΙΩΣ ΜΟΝΟΠΡΟΣΩΠΗ Α.Ε.Π.Ε.Υ.	07/06/2021
INTERCONTINENTAL (ΚΟ)	Κύρια Αγορά
ΛΕΩΝ ΔΕΠΟΛΑΣ ΧΡΗΜΑΤΙΣΤΗΡΙΑΚΗ Α.Ε.Π.Ε.Υ.	03/06/2019

Πίνακας Μετοχών Υπό Ειδική Διαπραγμάτευση

Χρεόγραφο	Κατηγορία Διαπραγμάτευσης
Ειδικός Διαπραγματευτής	Έναρξη Ειδικής Διαπραγμάτευσης
INTRAKAT (ΚΟ)	Κύρια Αγορά
ΒΕΤΑ ΧΡΗΜΑΤΙΣΤΗΡΙΑΚΗ Α.Ε.Π.Ε.Υ.	04/10/2021
ΠΑΝΤΕΛΑΚΗΣ ΧΡΗΜΑΤΙΣΤΗΡΙΑΚΗ Α.Ε.Π.Ε.Υ	10/10/2022
JUMBO (ΚΟ)	Κύρια Αγορά
ΒΕΤΑ ΧΡΗΜΑΤΙΣΤΗΡΙΑΚΗ Α.Ε.Π.Ε.Υ.	01/02/2021
ΕΥΡΟΒΑΝΚ ΕΚΙΤΙΕΣ ΜΟΝΟΠΡΟΣΩΠΗ Α.Ε.Π.Ε.Υ.	25/05/2020
GREENPOST TRADING EUROPE LTD	12/06/2023
MERIT ΧΡΗΜΑΤΙΣΤΗΡΙΑΚΗ Α.Ε.Π.Ε.Υ.	06/11/2017
ΠΕΙΡΑΙΩΣ ΜΟΝΟΠΡΟΣΩΠΗ Α.Ε.Π.Ε.Υ.	06/03/2017
LAMDA DEVELOPMENT(ΚΟ)	Κύρια Αγορά
ΕΥΡΟΒΑΝΚ ΕΚΙΤΙΕΣ ΜΟΝΟΠΡΟΣΩΠΗ Α.Ε.Π.Ε.Υ.	08/12/2014
ΠΑΝΤΕΛΑΚΗΣ ΧΡΗΜΑΤΙΣΤΗΡΙΑΚΗ Α.Ε.Π.Ε.Υ	06/11/2017
ΠΕΙΡΑΙΩΣ ΜΟΝΟΠΡΟΣΩΠΗ Α.Ε.Π.Ε.Υ.	29/06/2017
MIG (ΚΟ)	Κύρια Αγορά
ΠΕΙΡΑΙΩΣ ΜΟΝΟΠΡΟΣΩΠΗ Α.Ε.Π.Ε.Υ.	02/02/2009
PREMIA (ΚΟ)	Κύρια Αγορά
ΒΕΤΑ ΧΡΗΜΑΤΙΣΤΗΡΙΑΚΗ Α.Ε.Π.Ε.Υ.	01/06/2021
ΛΕΩΝ ΔΕΠΟΛΑΣ ΧΡΗΜΑΤΙΣΤΗΡΙΑΚΗ Α.Ε.Π.Ε.Υ.	05/12/2022
ΠΑΝΤΕΛΑΚΗΣ ΧΡΗΜΑΤΙΣΤΗΡΙΑΚΗ Α.Ε.Π.Ε.Υ	23/12/2021
PROFILE (ΚΟ)	Κύρια Αγορά
ΠΑΝΤΕΛΑΚΗΣ ΧΡΗΜΑΤΙΣΤΗΡΙΑΚΗ Α.Ε.Π.Ε.Υ	01/07/2019
ΤΡΑΠΕΖΑ ΟΡΤΙΜΑ BANK Α.Ε.	03/04/2023
QUALITY & RELIABILITY (ΚΟ)	Κύρια Αγορά
ΤΡΑΠΕΖΑ ΟΡΤΙΜΑ BANK Α.Ε.	03/01/2023
QUEST ΣΥΜΜΕΤΟΧΩΝ (ΚΟ)	Κύρια Αγορά
ΒΕΤΑ ΧΡΗΜΑΤΙΣΤΗΡΙΑΚΗ Α.Ε.Π.Ε.Υ.	26/03/2018
ΕΥΡΟΒΑΝΚ ΕΚΙΤΙΕΣ ΜΟΝΟΠΡΟΣΩΠΗ Α.Ε.Π.Ε.Υ.	28/01/2019
SPACE HELLAS (ΚΟ)	Κύρια Αγορά
MERIT ΧΡΗΜΑΤΙΣΤΗΡΙΑΚΗ Α.Ε.Π.Ε.Υ.	09/12/2022
TITAN CEMENT (ΚΑ)	Κύρια Αγορά
ΒΕΤΑ ΧΡΗΜΑΤΙΣΤΗΡΙΑΚΗ Α.Ε.Π.Ε.Υ.	01/02/2021
ΕΥΡΟΒΑΝΚ ΕΚΙΤΙΕΣ ΜΟΝΟΠΡΟΣΩΠΗ Α.Ε.Π.Ε.Υ.	06/11/2019
ΠΕΙΡΑΙΩΣ ΜΟΝΟΠΡΟΣΩΠΗ Α.Ε.Π.Ε.Υ.	18/01/2021
VISIONALCO SA/NV (ΚΑ)	Κύρια Αγορά
ΕΥΡΟΒΑΝΚ ΕΚΙΤΙΕΣ ΜΟΝΟΠΡΟΣΩΠΗ Α.Ε.Π.Ε.Υ.	04/03/2014
MERIT ΧΡΗΜΑΤΙΣΤΗΡΙΑΚΗ Α.Ε.Π.Ε.Υ.	17/03/2014
ΑΛΦΑ FINANCE ΜΟΝΟΠΡΟΣΩΠΗ ΑΕΠΕΥ	11/03/2008
ΑΒΑΞ Α.Ε. (ΚΟ)	Κύρια Αγορά
ΕΥΡΟΒΑΝΚ ΕΚΙΤΙΕΣ ΜΟΝΟΠΡΟΣΩΠΗ Α.Ε.Π.Ε.Υ.	14/12/2015
ΠΕΙΡΑΙΩΣ ΜΟΝΟΠΡΟΣΩΠΗ Α.Ε.Π.Ε.Υ.	01/02/2021
ΤΡΑΠΕΖΑ ΟΡΤΙΜΑ BANK Α.Ε.	04/09/2023
ΑΔΜΗΣ ΣΥΜΜΕΤΟΧΩΝ Α.Ε. (ΚΟ)	Κύρια Αγορά
ΕΥΡΟΒΑΝΚ ΕΚΙΤΙΕΣ ΜΟΝΟΠΡΟΣΩΠΗ Α.Ε.Π.Ε.Υ.	24/05/2021
ΕΛΛΗΝΟΑΜΕΡΙΚΑΝΙΚΗ ΧΡΗΜΑΤΙΣΤΗΡΙΑΚΗ ΑΕΠΕΥ	09/03/2020
ΠΕΙΡΑΙΩΣ ΜΟΝΟΠΡΟΣΩΠΗ Α.Ε.Π.Ε.Υ.	29/06/2017
ΑΕΡΟΠΟΡΙΑ ΑΙΓΑΙΟΥ (ΚΟ)	Κύρια Αγορά
ΕΥΡΟΒΑΝΚ ΕΚΙΤΙΕΣ ΜΟΝΟΠΡΟΣΩΠΗ Α.Ε.Π.Ε.Υ.	22/09/2020
ΑΛΟΥΜΥΛΑ (ΚΟ)	Κύρια Αγορά
ΠΕΙΡΑΙΩΣ ΜΟΝΟΠΡΟΣΩΠΗ Α.Ε.Π.Ε.Υ.	31/07/2023
ΑΝΔΡΟΜΕΔΑ ΑΕΕΧ (ΚΟ)	Κύρια Αγορά
ΒΕΤΑ ΧΡΗΜΑΤΙΣΤΗΡΙΑΚΗ Α.Ε.Π.Ε.Υ.	15/02/2021
ΤΡΑΠΕΖΑ ΟΡΤΙΜΑ BANK Α.Ε.	03/04/2023
ΓΕΚ ΤΕΡΝΑ (ΚΟ)	Κύρια Αγορά
ΒΕΤΑ ΧΡΗΜΑΤΙΣΤΗΡΙΑΚΗ Α.Ε.Π.Ε.Υ.	08/03/2021
ΕΥΡΟΒΑΝΚ ΕΚΙΤΙΕΣ ΜΟΝΟΠΡΟΣΩΠΗ Α.Ε.Π.Ε.Υ.	24/05/2021
ΠΕΙΡΑΙΩΣ ΜΟΝΟΠΡΟΣΩΠΗ Α.Ε.Π.Ε.Υ.	29/08/2019
ΔΕΗ (ΚΟ)	Κύρια Αγορά
ΒΕΤΑ ΧΡΗΜΑΤΙΣΤΗΡΙΑΚΗ Α.Ε.Π.Ε.Υ.	01/02/2021
ΕΥΡΟΒΑΝΚ ΕΚΙΤΙΕΣ ΜΟΝΟΠΡΟΣΩΠΗ Α.Ε.Π.Ε.Υ.	22/10/2006
GREENPOST TRADING EUROPE LTD	12/06/2023
MERIT ΧΡΗΜΑΤΙΣΤΗΡΙΑΚΗ Α.Ε.Π.Ε.Υ.	06/11/2017
ΑΛΦΑ FINANCE ΜΟΝΟΠΡΟΣΩΠΗ ΑΕΠΕΥ	09/01/2006
ΕΘΝΙΚΗ ΧΡΗΜΑΤΙΣΤΗΡΙΑΚΗ ΜΟΝΟΠΡΟΣΩΠΗ ΑΕΠΕΥ	02/01/1900
ΕΛΛΗΝΟΑΜΕΡΙΚΑΝΙΚΗ ΧΡΗΜΑΤΙΣΤΗΡΙΑΚΗ ΑΕΠΕΥ	01/09/2014
ΠΕΙΡΑΙΩΣ ΜΟΝΟΠΡΟΣΩΠΗ Α.Ε.Π.Ε.Υ.	28/09/2009

Πίνακας Μετοχών Υπό Ειδική Διαπραγμάτευση

Χρεόγραφο	Κατηγορία Διαπραγμάτευσης
Ειδικός Διαπραγματευτής	Έναρξη Ειδικής Διαπραγμάτευσης
ΕΘΝΙΚΗ ΤΡΑΠΕΖΑ (ΚΟ)	Κύρια Αγορά
EUROBANK EQUITIES ΜΟΝΟΠΡΟΣΩΠΗ Α.Ε.Π.Ε.Υ.	22/10/2006
GREENPOST TRADING EUROPE LTD	12/06/2023
MERIT ΧΡΗΜΑΤΙΣΤΗΡΙΑΚΗ Α.Ε.Π.Ε.Υ.	03/09/2012
ΑΛΦΑ FINANCE ΜΟΝΟΠΡΟΣΩΠΗ ΑΕΠΕΥ	09/01/2006
ΕΘΝΙΚΗ ΧΡΗΜΑΤΙΣΤΗΡΙΑΚΗ ΜΟΝΟΠΡΟΣΩΠΗ ΑΕΠΕΥ	02/01/1900
ΕΛΛΗΝΟΑΜΕΡΙΚΑΝΙΚΗ ΧΡΗΜΑΤΙΣΤΗΡΙΑΚΗ ΑΕΠΕΥ	25/07/2014
ΛΕΩΝ ΔΕΠΟΛΑΣ ΧΡΗΜΑΤΙΣΤΗΡΙΑΚΗ Α.Ε.Π.Ε.Υ.	20/05/2015
ΠΕΙΡΑΙΩΣ ΜΟΝΟΠΡΟΣΩΠΗ Α.Ε.Π.Ε.Υ.	08/09/2008
ΕΚΤΕΡ (ΚΟ)	Κύρια Αγορά
ΒΕΤΑ ΧΡΗΜΑΤΙΣΤΗΡΙΑΚΗ Α.Ε.Π.Ε.Υ.	26/09/2022
EUROBANK EQUITIES ΜΟΝΟΠΡΟΣΩΠΗ Α.Ε.Π.Ε.Υ.	16/10/2017
ΛΕΩΝ ΔΕΠΟΛΑΣ ΧΡΗΜΑΤΙΣΤΗΡΙΑΚΗ Α.Ε.Π.Ε.Υ.	21/05/2018
ΕΛΑΣΤΡΟΝ (ΚΟ)	Κύρια Αγορά
ΛΕΩΝ ΔΕΠΟΛΑΣ ΧΡΗΜΑΤΙΣΤΗΡΙΑΚΗ Α.Ε.Π.Ε.Υ.	20/02/2017
ΕΒΑΛΧΑΛΚΟΡ (ΚΟ)	Κύρια Αγορά
ΒΕΤΑ ΧΡΗΜΑΤΙΣΤΗΡΙΑΚΗ Α.Ε.Π.Ε.Υ.	09/01/2023
EUROBANK EQUITIES ΜΟΝΟΠΡΟΣΩΠΗ Α.Ε.Π.Ε.Υ.	07/05/2018
ΑΛΦΑ FINANCE ΜΟΝΟΠΡΟΣΩΠΗ ΑΕΠΕΥ	07/05/2018
ΕΛΜΑΚΤΩΡ (ΚΟ)	Κύρια Αγορά
EUROBANK EQUITIES ΜΟΝΟΠΡΟΣΩΠΗ Α.Ε.Π.Ε.Υ.	01/06/2012
EUROXX ΧΡΗΜΑΤΙΣΤΗΡΙΑΚΗ Α.Ε.Π.Ε.Υ.	24/09/2018
ΑΛΦΑ FINANCE ΜΟΝΟΠΡΟΣΩΠΗ ΑΕΠΕΥ	18/03/2019
ΕΘΝΙΚΗ ΧΡΗΜΑΤΙΣΤΗΡΙΑΚΗ ΜΟΝΟΠΡΟΣΩΠΗ ΑΕΠΕΥ	02/01/1900
ΠΕΙΡΑΙΩΣ ΜΟΝΟΠΡΟΣΩΠΗ Α.Ε.Π.Ε.Υ.	22/10/2018
ΕΛΛΗΝ. ΧΡΗΜΑΤΙΣΤΗΡΙΑ-Χ.Α. (ΚΟ)	Κύρια Αγορά
ΕΘΝΙΚΗ ΧΡΗΜΑΤΙΣΤΗΡΙΑΚΗ ΜΟΝΟΠΡΟΣΩΠΗ ΑΕΠΕΥ	02/01/1900
ΕΛΛΗΝΟΑΜΕΡΙΚΑΝΙΚΗ ΧΡΗΜΑΤΙΣΤΗΡΙΑΚΗ ΑΕΠΕΥ	01/09/2014
ΠΕΙΡΑΙΩΣ ΜΟΝΟΠΡΟΣΩΠΗ Α.Ε.Π.Ε.Υ.	04/05/2015
ΕΛΤΟΝ (ΚΟ)	Κύρια Αγορά
EUROBANK EQUITIES ΜΟΝΟΠΡΟΣΩΠΗ Α.Ε.Π.Ε.Υ.	28/11/2022
ΤΡΑΠΕΖΑ ΟΡΤΙΜΑ BANK Α.Ε.	30/01/2023
ΕΝΤΕΡΣΟΦΤ (ΚΟ)	Κύρια Αγορά
EUROBANK EQUITIES ΜΟΝΟΠΡΟΣΩΠΗ Α.Ε.Π.Ε.Υ.	22/06/2020
ΑΛΦΑ FINANCE ΜΟΝΟΠΡΟΣΩΠΗ ΑΕΠΕΥ	23/03/2023
ΕΥΔΑΠ (ΚΟ)	Κύρια Αγορά
EUROBANK EQUITIES ΜΟΝΟΠΡΟΣΩΠΗ Α.Ε.Π.Ε.Υ.	10/06/2019
ΑΛΦΑ FINANCE ΜΟΝΟΠΡΟΣΩΠΗ ΑΕΠΕΥ	27/01/2020
ΕΥΡΩΣΥΜΒΟΥΛΟΙ (ΚΟ)	Κύρια Αγορά
ΤΡΑΠΕΖΑ ΟΡΤΙΜΑ BANK Α.Ε.	01/02/2023
ΙΝΤΕΡΓΟΥΝΤ-ΞΥΛΕΜΠΟΡΙΑ (ΚΟ)	Κύρια Αγορά
EUROBANK EQUITIES ΜΟΝΟΠΡΟΣΩΠΗ Α.Ε.Π.Ε.Υ.	05/07/2021
ΠΑΝΤΕΛΑΚΗΣ ΧΡΗΜΑΤΙΣΤΗΡΙΑΚΗ Α.Ε.Π.Ε.Υ.	01/07/2021
ΙΝΤΕΡΛΑΪΦ (ΚΟ)	Κύρια Αγορά
ΒΕΤΑ ΧΡΗΜΑΤΙΣΤΗΡΙΑΚΗ Α.Ε.Π.Ε.Υ.	24/10/2022
ΚΛΟΥΚΙΝΑΣ - ΛΑΠΠΑΣ (ΚΟ)	Κύρια Αγορά
ΤΡΑΠΕΖΑ ΟΡΤΙΜΑ BANK Α.Ε.	02/01/2023
ΚΡΙ - ΚΡΙ (ΚΟ)	Κύρια Αγορά
EUROBANK EQUITIES ΜΟΝΟΠΡΟΣΩΠΗ Α.Ε.Π.Ε.Υ.	07/05/2018
ΛΕΩΝ ΔΕΠΟΛΑΣ ΧΡΗΜΑΤΙΣΤΗΡΙΑΚΗ Α.Ε.Π.Ε.Υ.	16/01/2017
ΛΑΜΨΑ (ΚΟ)	Κύρια Αγορά
ΛΕΩΝ ΔΕΠΟΛΑΣ ΧΡΗΜΑΤΙΣΤΗΡΙΑΚΗ Α.Ε.Π.Ε.Υ.	16/01/2017
ΜΟΤΟΔΥΝΑΜΙΚΗ (ΚΟ)	Κύρια Αγορά
ΤΡΑΠΕΖΑ ΟΡΤΙΜΑ BANK Α.Ε.	25/08/2023
ΜΟΤΟΡ ΟΙΛ (ΚΟ)	Κύρια Αγορά
ΒΕΤΑ ΧΡΗΜΑΤΙΣΤΗΡΙΑΚΗ Α.Ε.Π.Ε.Υ.	08/03/2021
EUROBANK EQUITIES ΜΟΝΟΠΡΟΣΩΠΗ Α.Ε.Π.Ε.Υ.	22/10/2006
GREENPOST TRADING EUROPE LTD	12/06/2023
MERIT ΧΡΗΜΑΤΙΣΤΗΡΙΑΚΗ Α.Ε.Π.Ε.Υ.	25/02/2019
ΕΘΝΙΚΗ ΧΡΗΜΑΤΙΣΤΗΡΙΑΚΗ ΜΟΝΟΠΡΟΣΩΠΗ ΑΕΠΕΥ	02/01/1900
ΛΕΩΝ ΔΕΠΟΛΑΣ ΧΡΗΜΑΤΙΣΤΗΡΙΑΚΗ Α.Ε.Π.Ε.Υ.	01/04/2019
ΠΕΙΡΑΙΩΣ ΜΟΝΟΠΡΟΣΩΠΗ Α.Ε.Π.Ε.Υ.	04/05/2015
ΜΠΛΕ ΚΕΔΡΟΣ (ΚΟ)	Κύρια Αγορά
MERIT ΧΡΗΜΑΤΙΣΤΗΡΙΑΚΗ Α.Ε.Π.Ε.Υ.	30/09/2022

Πίνακας Μετοχών Υπό Ειδική Διαπραγμάτευση

Χρεόγραφο	Κατηγορία Διαπραγμάτευσης
Ειδικός Διαπραγματευτής	Έναρξη Ειδικής Διαπραγμάτευσης
ΜΥΤΙΛΗΝΑΙΟΣ (ΚΟ)	Κύρια Αγορά
ΒΕΤΑ ΧΡΗΜΑΤΙΣΤΗΡΙΑΚΗ Α.Ε.Π.Ε.Υ.	11/04/2022
ΕΥΡΟΒΑΝΚ ΕQUITIES ΜΟΝΟΠΡΟΣΩΠΗ Α.Ε.Π.Ε.Υ.	20/09/2017
GREENPOST TRADING EUROPE LTD	12/06/2023
MERIT ΧΡΗΜΑΤΙΣΤΗΡΙΑΚΗ Α.Ε.Π.Ε.Υ.	25/02/2019
ΑΛΦΑ FINANCE ΜΟΝΟΠΡΟΣΩΠΗ ΑΕΠΕΥ	15/04/2019
ΕΘΝΙΚΗ ΧΡΗΜΑΤΙΣΤΗΡΙΑΚΗ ΜΟΝΟΠΡΟΣΩΠΗ ΑΕΠΕΥ	02/01/1900
ΠΕΙΡΑΙΩΣ ΜΟΝΟΠΡΟΣΩΠΗ Α.Ε.Π.Ε.Υ.	04/05/2015
ΟΛΠ (ΚΟ)	Κύρια Αγορά
ΕΥΡΟΒΑΝΚ ΕQUITIES ΜΟΝΟΠΡΟΣΩΠΗ Α.Ε.Π.Ε.Υ.	06/02/2019
ΟΠΑΠ (ΚΟ)	Κύρια Αγορά
ΒΕΤΑ ΧΡΗΜΑΤΙΣΤΗΡΙΑΚΗ Α.Ε.Π.Ε.Υ.	11/04/2022
ΕΥΡΟΒΑΝΚ ΕQUITIES ΜΟΝΟΠΡΟΣΩΠΗ Α.Ε.Π.Ε.Υ.	22/10/2006
GREENPOST TRADING EUROPE LTD	12/06/2023
MERIT ΧΡΗΜΑΤΙΣΤΗΡΙΑΚΗ Α.Ε.Π.Ε.Υ.	20/03/2017
ΑΛΦΑ FINANCE ΜΟΝΟΠΡΟΣΩΠΗ ΑΕΠΕΥ	09/01/2006
ΕΘΝΙΚΗ ΧΡΗΜΑΤΙΣΤΗΡΙΑΚΗ ΜΟΝΟΠΡΟΣΩΠΗ ΑΕΠΕΥ	02/01/1900
ΕΛΛΗΝΟΑΜΕΡΙΚΑΝΙΚΗ ΧΡΗΜΑΤΙΣΤΗΡΙΑΚΗ ΑΕΠΕΥ	25/07/2014
ΠΕΙΡΑΙΩΣ ΜΟΝΟΠΡΟΣΩΠΗ Α.Ε.Π.Ε.Υ.	04/05/2015
ΟΤΕ (ΚΟ)	Κύρια Αγορά
ΒΕΤΑ ΧΡΗΜΑΤΙΣΤΗΡΙΑΚΗ Α.Ε.Π.Ε.Υ.	11/04/2022
ΕΥΡΟΒΑΝΚ ΕQUITIES ΜΟΝΟΠΡΟΣΩΠΗ Α.Ε.Π.Ε.Υ.	22/10/2006
GREENPOST TRADING EUROPE LTD	12/06/2023
MERIT ΧΡΗΜΑΤΙΣΤΗΡΙΑΚΗ Α.Ε.Π.Ε.Υ.	20/03/2017
ΑΛΦΑ FINANCE ΜΟΝΟΠΡΟΣΩΠΗ ΑΕΠΕΥ	09/01/2006
ΕΘΝΙΚΗ ΧΡΗΜΑΤΙΣΤΗΡΙΑΚΗ ΜΟΝΟΠΡΟΣΩΠΗ ΑΕΠΕΥ	02/01/1900
ΕΛΛΗΝΟΑΜΕΡΙΚΑΝΙΚΗ ΧΡΗΜΑΤΙΣΤΗΡΙΑΚΗ ΑΕΠΕΥ	25/07/2014
ΛΕΩΝ ΔΕΠΟΛΑΣ ΧΡΗΜΑΤΙΣΤΗΡΙΑΚΗ Α.Ε.Π.Ε.Υ.	20/04/2015
ΠΕΙΡΑΙΩΣ ΜΟΝΟΠΡΟΣΩΠΗ Α.Ε.Π.Ε.Υ.	08/09/2008
ΠΑΠΟΥΤΣΑΝΗΣ (ΚΟ)	Κύρια Αγορά
ΒΕΤΑ ΧΡΗΜΑΤΙΣΤΗΡΙΑΚΗ Α.Ε.Π.Ε.Υ.	25/11/2013
ΑΛΦΑ FINANCE ΜΟΝΟΠΡΟΣΩΠΗ ΑΕΠΕΥ	19/11/2018
ΠΕΙΡΑΙΩΣ FINANCIAL HOLD (ΚΟ)	Κύρια Αγορά
ΕΥΡΟΒΑΝΚ ΕQUITIES ΜΟΝΟΠΡΟΣΩΠΗ Α.Ε.Π.Ε.Υ.	22/10/2006
ΕΥΡΟΧΧ ΧΡΗΜΑΤΙΣΤΗΡΙΑΚΗ Α.Ε.Π.Ε.Υ.	15/02/2016
GREENPOST TRADING EUROPE LTD	12/06/2023
MERIT ΧΡΗΜΑΤΙΣΤΗΡΙΑΚΗ Α.Ε.Π.Ε.Υ.	16/09/2013
ΑΛΦΑ FINANCE ΜΟΝΟΠΡΟΣΩΠΗ ΑΕΠΕΥ	15/04/2019
ΕΘΝΙΚΗ ΧΡΗΜΑΤΙΣΤΗΡΙΑΚΗ ΜΟΝΟΠΡΟΣΩΠΗ ΑΕΠΕΥ	02/01/1900
ΕΛΛΗΝΟΑΜΕΡΙΚΑΝΙΚΗ ΧΡΗΜΑΤΙΣΤΗΡΙΑΚΗ ΑΕΠΕΥ	25/07/2014
ΛΕΩΝ ΔΕΠΟΛΑΣ ΧΡΗΜΑΤΙΣΤΗΡΙΑΚΗ Α.Ε.Π.Ε.Υ.	30/11/2018
ΠΕΙΡΑΙΩΣ ΜΟΝΟΠΡΟΣΩΠΗ Α.Ε.Π.Ε.Υ.	16/02/2009
ΠΕΤΡΟΠΟΥΛΟΣ ΠΕΤΡΟΣ (ΚΟ)	Κύρια Αγορά
ΕΥΡΟΒΑΝΚ ΕQUITIES ΜΟΝΟΠΡΟΣΩΠΗ Α.Ε.Π.Ε.Υ.	01/04/2019
ΠΑΝΤΕΛΑΚΗΣ ΧΡΗΜΑΤΙΣΤΗΡΙΑΚΗ Α.Ε.Π.Ε.Υ.	16/03/2020
ΠΛΑΣΤΙΚΑ ΘΡΑΚΗΣ (ΚΟ)	Κύρια Αγορά
ΕΥΡΟΒΑΝΚ ΕQUITIES ΜΟΝΟΠΡΟΣΩΠΗ Α.Ε.Π.Ε.Υ.	26/03/2018
ΑΛΦΑ FINANCE ΜΟΝΟΠΡΟΣΩΠΗ ΑΕΠΕΥ	26/03/2018
ΡΕΒΟΪΑ (ΚΟ)	Κύρια Αγορά
ΒΕΤΑ ΧΡΗΜΑΤΙΣΤΗΡΙΑΚΗ Α.Ε.Π.Ε.Υ.	26/06/2023
ΣΑΡΑΝΤΗΣ ΓΡ. (ΚΟ)	Κύρια Αγορά
ΒΕΤΑ ΧΡΗΜΑΤΙΣΤΗΡΙΑΚΗ Α.Ε.Π.Ε.Υ.	14/05/2012
ΕΥΡΟΒΑΝΚ ΕQUITIES ΜΟΝΟΠΡΟΣΩΠΗ Α.Ε.Π.Ε.Υ.	24/10/2016
ΣΙΔΑΜΑ ΜΕΤΑΛΛΟΥΡΓΙΚΗ (ΚΟ)	Κύρια Αγορά
ΤΡΑΠΕΖΑ ΟΡΤΙΜΑ BANK Α.Ε.	25/05/2023
ΤΕΡΝΑ ΕΝΕΡΓΕΙΑΚΗ (ΚΟ)	Κύρια Αγορά
ΕΥΡΟΒΑΝΚ ΕQUITIES ΜΟΝΟΠΡΟΣΩΠΗ Α.Ε.Π.Ε.Υ.	24/05/2021
ΠΕΙΡΑΙΩΣ ΜΟΝΟΠΡΟΣΩΠΗ Α.Ε.Π.Ε.Υ.	09/12/2019
ΤΕΧΝΙΚΗ ΟΛΥΜΠΙΑΚΗ (ΚΟ)	Κύρια Αγορά
ΤΡΑΠΕΖΑ ΟΡΤΙΜΑ BANK Α.Ε.	05/07/2023
ΤΖΙΡΑΚΙΑΝ ΠΡΟΦΙΛ (ΚΟ)	Κύρια Αγορά
ΛΕΩΝ ΔΕΠΟΛΑΣ ΧΡΗΜΑΤΙΣΤΗΡΙΑΚΗ Α.Ε.Π.Ε.Υ.	19/07/2021

Γνωστοποιήσεις Συναλλαγών - Κατάλογος Υπόχρεων Προσώπων

Ημερομηνία Υποβολής [1]	Επωνυμία	Λόγος Υποβολής [2]	Υπόχρεος	Ιδιότητα Υποχρέου	Σχέση με τον Υπόχρεο	Ημερομηνία Συναλλαγής	Αγορά	Όγκος Συναλλαγών	Αξία Συναλλαγών	Φύση Συναλλαγής [3]	Είδος Χρηματικού μέσου	Παρατηρήσεις [4]
07/09/2023	EUROBANK ERGASIAS YΠHPPEΣIΩN KAI ΣYMMETOΧΩN A.E.	B	ΒΑΣΙΛΕΙΟΥ ΚΩΝΣΤΑΝΤΙΝΟΣ	Μέλος ΔΣ Εκτελεστικό	Συνδεδεμένο Νομικό Πρόσωπο	06/09/2023	AΞΙΩΝ ΧΑ	47,337	71,862.96	Π	Μετοχή	1
07/09/2023	EUROBANK ERGASIAS YΠHPPEΣIΩN KAI ΣYMMETOΧΩN A.E.	B	ΒΑΣΙΛΕΙΟΥ ΚΩΝΣΤΑΝΤΙΝΟΣ	Μέλος ΔΣ Εκτελεστικό	Συνδεδεμένο Νομικό Πρόσωπο	06/09/2023	AΞΙΩΝ ΧΑ	47,337	71,753.22	A	Μετοχή	1

Σημειώσεις Γνωστοποιήσεων Συναλλαγών

Για περισσότερες πληροφορίες επί των γνωστοποιήσεων συναλλαγών επισκεφτείτε την ιστοσελίδα <http://athexgroup.gr/el/web/guest/companies-info-trade-notifications>

[1] - Η Ημερομηνία Υποβολής αφορά την Ημερομηνία που η Γνωστοποίηση παρελήφθη από το Χ.Α.

[2] - Λόγος Υποβολής: Α: Πρόσωπο που ασκεί Διευθυντικά καθήκοντα, Β: Πρόσωπο που έχει στενό δεσμό με πρόσωπο που ασκεί Διευθυντικά καθήκοντα.

[3] - Φύση Συναλλαγής: Α: Αγορά, Π: Πώληση.

[4] - Παρατηρήσεις: 1 - Λόγω Συμμετοχής σε ΑΜΚ, 2 - Λόγω Εξάσκησης Δικαιώματος Προαίρεσης αγοράς μετοχών που παρέχεται στο προσωπικό, 3 - Λόγω Δωρεάς, 4 - Λόγω Συγχώνευσης ή Διάσπασης κλπ, 5 - Λόγω Μετατροπής ή Ανταλλαγής Ομολογιών, 6 - Ανταλλαγή λόγω Προαιρετικής Δημόσιας Πρότασης.

Υποκείμενη Αγορά				Αγορά Παραγώγων													
Ανωτ Τιμή	Κατωτ Τιμή	Τιμή κλεισ.	Μεταβ.	Μήνας Παράδοσης	Ανοιγμα	Ανωτ Τιμή	Κατωτ Τιμή	Τελ Τιμή	Τιμή κλεισ.	Τελευταία ζήτηση	Τελευταία προσφορά	Τιμή Εκκαθάρισης	Υψηλό ζωής	Χαμηλό ζωής	Πράξεις	Όγκος	Ανοικτές θέσεις
FTSE/X.A. Large Cap				(Μονάδα Διαπραγμάτευσης: 1 Μονάδα Δείκτη x 2€, Χρηματικός Διακανονισμός)													
3,085.58	3,008.21	3,022.17	-1.86%	Σεπτέμβριος 2023	3,075.75	3,079.25	3,010.00	3,021.00	3,021.00	---	---	---	3,293.25	---	223	1,041	2,949
				Οκτώβριος 2023	3,070.00	3,082.00	3,015.00	3,020.00	3,020.00	---	---	---	3,239.25	---	59	379	719
				Νοέμβριος 2023	3,054.75	3,054.75	3,054.75	3,054.75	3,054.75	---	---	---	3,054.75	---	1	20	---
				Δεκέμβριος 2023	---	---	---	---	3,096.50	---	---	---	---	---	---	---	---
				Μάρτιος 2024	---	---	---	---	3,112.00	---	---	---	---	---	---	---	---
				Ιούνιος 2024	---	---	---	---	3,128.75	---	---	---	---	---	---	---	---
FTSE/X.A. Τράπεζες				(Μονάδα Διαπραγμάτευσης: 1 Μονάδα Δείκτη x 15€, Χρηματικός Διακανονισμός)													
998.25	961.30	971.62	-2.44%	Σεπτέμβριος 2023	991.00	991.00	991.00	991.00	991.00	---	---	---	1,134.75	---	1	1	2,049
				Δεκέμβριος 2023	---	---	---	---	1,001.50	---	---	---	---	---	---	---	---
				Μάρτιος 2024	---	---	---	---	1,006.50	---	---	---	---	---	---	---	---
				Ιούνιος 2024	---	---	---	---	1,011.75	---	---	---	---	---	---	---	---
MSCI GREECE REBASED				(Μονάδα Διαπραγμάτευσης: 1 Μονάδα Δείκτη x 2€, Χρηματικός Διακανονισμός)													
4,903.11	4,772.72	4,800.03	-1.89%	Σεπτέμβριος 2023	---	---	---	---	4,911.50	---	---	---	5,192.25	---	---	---	182
				Οκτώβριος 2023	---	---	---	---	5,059.25	---	---	---	5,169.00	---	---	---	1
				Νοέμβριος 2023	---	---	---	---	4,912.00	---	---	---	---	---	---	---	---
				Δεκέμβριος 2023	---	---	---	---	5,070.50	---	---	---	5,012.25	---	---	---	20
				Ιανουάριος 2024	---	---	---	---	4,929.25	---	---	---	---	---	---	---	---
				Φεβρουάριος 2024	---	---	---	---	4,936.75	---	---	---	---	---	---	---	---
				Μάρτιος 2024	---	---	---	---	4,944.25	---	---	---	---	---	---	---	---
				Ιούνιος 2024	---	---	---	---	4,971.00	---	---	---	---	---	---	---	---

Σημειώσεις Παραγώγων

Τις τιμές εκκαθάρισης και τις τελικές ανοικτές θέσεις μπορείτε να τις ανακτήσετε στο ακόλουθο path <http://www.helex.gr/el/web/guest/statistics-end-of-day-derivatives>

Υποκείμενη Αγορά				Αγορά Παραγώγων													
Ανωτ Τιμή	Κατωτ Τιμή	Τιμή κλεισ.	Μεταβ.	Μήνας Παράδοσης	Άνοιγμα	Ανωτ Τιμή	Κατωτ Τιμή	Τελ Τιμή	Τιμή κλεισ.	Τελευταία ζήτηση	Τελευταία προσφορά	Τιμή Εκκαθάρισης*	Υψηλό ζωής	Χαμηλό ζωής	Πράξεις	Όγκος	Ανοικτές θέσεις
(Μέγεθος Συμβολαίου: 100 Χρεόγραφα, Φυσική Παράδοση)																	
ALPHA ΥΠΗΡΕΣΙΩΝ ΣΥΜΜ (ΚΟ)				Σεπτέμβριος 2023	1.42	1.42	1.35	1.36	1.36	---	---	---	1.72	---	470	32,500	216,440
1.4215	1.359	1.3645	-3.84%	Δεκέμβριος 2023	1.43	1.44	1.37	1.40	1.40	---	---	---	1.65	---	133	10,660	4,579
				Μάρτιος 2024	---	---	---	---	1.43	---	---	---	---	---	---	---	---
				Ιούνιος 2024	---	---	---	---	1.44	---	---	---	---	---	---	---	---
(Μέγεθος Συμβολαίου: 100 Χρεόγραφα, Φυσική Παράδοση)																	
AUTOHELLAS (ΚΟ)				Σεπτέμβριος 2023	13.74	13.74	13.21	13.21	13.21	---	---	---	14.56	---	10	26	129
14	12.98	13.88	0.00%	Δεκέμβριος 2023	13.81	13.81	13.81	13.81	13.81	---	---	---	13.81	---	1	1	---
				Μάρτιος 2024	---	---	---	---	14.03	---	---	---	---	---	---	---	---
				Ιούνιος 2024	---	---	---	---	14.10	---	---	---	---	---	---	---	---
(Μέγεθος Συμβολαίου: 100 Χρεόγραφα, Φυσική Παράδοση)																	
CENERGY HOLDINGS (ΚΑ)				Σεπτέμβριος 2023	7.01	7.09	6.87	6.93	6.93	---	---	---	7.43	---	31	151	5,796
7.12	6.84	6.9	-3.09%	Δεκέμβριος 2023	7.11	7.15	6.96	7.02	7.02	---	---	---	7.22	---	9	32	77
				Μάρτιος 2024	---	---	---	---	7.20	---	---	---	---	---	---	---	---
				Ιούνιος 2024	---	---	---	---	7.23	---	---	---	---	---	---	---	---
(Μέγεθος Συμβολαίου: 100 Χρεόγραφα, Φυσική Παράδοση)																	
COCA-COLA HBC AG (ΚΟ)				Σεπτέμβριος 2023	25.85	26.03	25.85	25.98	25.98	---	---	---	28.81	---	6	30	624
26.17	25.8	25.82	-0.42%	Δεκέμβριος 2023	26.07	26.20	26.07	26.10	26.10	---	---	---	26.20	---	5	31	---
				Μάρτιος 2024	---	---	---	---	26.21	---	---	---	---	---	---	---	---
				Ιούνιος 2024	---	---	---	---	26.35	---	---	---	---	---	---	---	---
(Μέγεθος Συμβολαίου: 100 Χρεόγραφα, Φυσική Παράδοση)																	
EUROBANK HOLDINGS (ΚΟ)				Σεπτέμβριος 2023	1.51	1.51	1.46	1.49	1.49	---	---	---	1.68	---	140	6,450	45,598
1.527	1.4625	1.49	-1.68%	Δεκέμβριος 2023	1.51	1.52	1.49	1.49	1.49	---	---	---	1.56	---	15	183	91
				Μάρτιος 2024	---	---	---	---	1.53	---	---	---	---	---	---	---	---
				Ιούνιος 2024	---	---	---	---	1.54	---	---	---	---	---	---	---	---
(Μέγεθος Συμβολαίου: 100 Χρεόγραφα, Φυσική Παράδοση)																	
FOURLIS ΣΥΜΜΕΤΟΧΩΝ (ΚΟ)				Σεπτέμβριος 2023	4.33	4.33	4.03	4.03	4.03	---	---	---	5.07	---	16	45	731
4.38	4.07	4.14	-4.06%	Δεκέμβριος 2023	4.37	4.37	4.15	4.15	4.15	---	---	---	4.44	---	5	8	24
				Μάρτιος 2024	---	---	---	---	4.36	---	---	---	---	---	---	---	---
				Ιούνιος 2024	---	---	---	---	4.38	---	---	---	---	---	---	---	---
(Μέγεθος Συμβολαίου: 100 Χρεόγραφα, Φυσική Παράδοση)																	
HELLENiO ENERGY (ΚΟ)				Σεπτέμβριος 2023	7.86	7.86	7.66	7.66	7.66	---	---	---	8.49	---	23	43	1,363
7.99	7.65	7.71	-2.03%	Δεκέμβριος 2023	7.81	7.81	7.62	7.65	7.65	---	---	---	7.93	---	17	64	55
				Μάρτιος 2024	---	---	---	---	7.95	---	---	---	---	---	---	---	---
				Ιούνιος 2024	---	---	---	---	8.00	---	---	---	---	---	---	---	---

Σημειώσεις Παραγώγων

Τις τιμές εκκαθάρισης και τις τελικές ανοικτές θέσεις μπορείτε να τις ανακτήσετε στο ακόλουθο path <http://www.helex.gr/el/web/guest/statistics-end-of-day-derivatives>

Υποκείμενη Αγορά				Αγορά Παραγώγων										Ανοικτές θέσεις			
Ανωτ Τιμή	Κατωτ Τιμή	Τιμή κλεισ.	Μεταβ.	Μήνας Παράδοσης	Άνοιγμα	Ανωτ Τιμή	Κατωτ Τιμή	Τελ Τιμή	Τιμή κλεισ.	Τελευταία ζήτηση	Τελευταία προσφορά	Τιμή Εκκαθάρισης*	Υψηλό ζωής	Χαμηλό ζωής	Πράξεις	Όγκος	Ανοικτές θέσεις
INTRACOM HOLDINGS (ΚΟ)				(Μέγεθος Συμβολαίου: 106 Χρεόγραφα, Φυσική Παράδοση)													
2.19	2.09	2.135	-2.95%	Σεπτέμβριος 2023	2.17	2.18	2.09	2.13	2.13	---	---	---	2.46	---	92	533	5,492
				Δεκέμβριος 2023	2.24	2.24	2.13	2.18	2.18	---	---	---	2.34	---	106	604	407
				Μάρτιος 2024	---	---	---	---	2.22	---	---	---	---	---	---	---	---
				Ιούνιος 2024	---	---	---	---	2.24	---	---	---	---	---	---	---	---
INTRAKAT (ΚΟ)				(Μέγεθος Συμβολαίου: 100 Χρεόγραφα, Φυσική Παράδοση)													
3.11	3.005	3.05	-2.56%	Σεπτέμβριος 2023	3.09	3.11	3.00	3.04	3.04	---	---	---	3.36	---	161	805	6,289
				Δεκέμβριος 2023	3.14	3.14	3.04	3.06	3.06	---	---	---	3.14	---	17	220	135
				Μάρτιος 2024	---	---	---	---	3.16	---	---	---	---	---	---	---	---
				Ιούνιος 2024	---	---	---	---	3.18	---	---	---	---	---	---	---	---
JUMBO (ΚΟ)				(Μέγεθος Συμβολαίου: 100 Χρεόγραφα, Φυσική Παράδοση)													
27.9	27.04	27.44	1.26%	Σεπτέμβριος 2023	27.04	27.83	27.04	27.51	27.51	---	---	---	29.00	---	22	70	261
				Δεκέμβριος 2023	27.54	27.81	27.49	27.54	27.54	---	---	---	27.81	---	13	19	---
				Μάρτιος 2024	---	---	---	---	27.39	---	---	---	---	---	---	---	---
				Ιούνιος 2024	---	---	---	---	27.54	---	---	---	---	---	---	---	---
LAMDA DEVELOPMENT(ΚΟ)				(Μέγεθος Συμβολαίου: 100 Χρεόγραφα, Φυσική Παράδοση)													
6.585	6.245	6.33	-3.73%	Σεπτέμβριος 2023	6.56	6.56	6.25	6.37	6.37	---	---	---	7.54	---	49	275	5,369
				Δεκέμβριος 2023	6.56	6.58	6.33	6.41	6.41	---	---	---	6.77	---	31	117	12
				Μάρτιος 2024	---	---	---	---	6.64	---	---	---	---	---	---	---	---
				Ιούνιος 2024	---	---	---	---	6.68	---	---	---	---	---	---	---	---
MIG (ΚΟ)				(Μέγεθος Συμβολαίου: 100 Χρεόγραφα, Φυσική Παράδοση)													
4.085	3.885	4.04	-1.10%	Σεπτέμβριος 2023	3.93	3.93	3.93	3.93	3.93	---	---	---	5.10	---	1	5	67
				Δεκέμβριος 2023	3.97	3.97	3.91	3.91	3.91	---	---	---	3.97	---	6	18	---
				Μάρτιος 2024	---	---	---	---	4.13	---	---	---	---	---	---	---	---
				Ιούνιος 2024	---	---	---	---	4.15	---	---	---	---	---	---	---	---
QUEST ΣΥΜΜΕΤΟΧΩΝ (ΚΟ)				(Μέγεθος Συμβολαίου: 100 Χρεόγραφα, Φυσική Παράδοση)													
6.4	5.94	6.26	-3.10%	Σεπτέμβριος 2023	6.12	6.24	6.01	6.24	6.24	---	---	---	6.77	---	12	43	219
				Δεκέμβριος 2023	6.19	6.19	6.12	6.12	6.12	---	---	---	6.19	---	2	10	---
				Μάρτιος 2024	---	---	---	---	6.53	---	---	---	---	---	---	---	---
				Ιούνιος 2024	---	---	---	---	6.56	---	---	---	---	---	---	---	---
TITAN CEMENT (ΚΑ)				(Μέγεθος Συμβολαίου: 100 Χρεόγραφα, Φυσική Παράδοση)													
18.14	17.72	17.72	-1.56%	Σεπτέμβριος 2023	17.94	17.94	17.73	17.83	17.83	---	---	---	19.51	---	13	83	682
				Δεκέμβριος 2023	18.00	18.01	17.98	17.98	17.98	---	---	---	18.01	---	5	6	---
				Μάρτιος 2024	---	---	---	---	18.19	---	---	---	---	---	---	---	---
				Ιούνιος 2024	---	---	---	---	18.29	---	---	---	---	---	---	---	---

Σημειώσεις Παραγώγων

Τις τιμές εκκαθάρισης και τις τελικές ανοικτές θέσεις μπορείτε να τις ανακτήσετε στο ακόλουθο path <http://www.helex.gr/el/web/guest/statistics-end-of-day-derivatives>

Υποκείμενη Αγορά				Αγορά Παραγώγων										Ανοικτές θέσεις			
Ανωτ Τιμή	Κατωτ Τιμή	Τιμή κλεισ.	Μεταβ.	Μήνας Παράδοσης	Άνοιγμα	Ανωτ Τιμή	Κατωτ Τιμή	Τελ Τιμή	Τιμή κλεισ.	Τελευταία ζήτηση	Τελευταία προσφορά	Τιμή Εκκαθάρισης*	Υψηλό ζωής	Χαμηλό ζωής	Πράξεις	Όγκος	Ανοικτές θέσεις
(Μέγεθος Συμβολαίου: 100 Χρεόγραφα, Φυσική Παράδοση)																	
ΒΙΟHALCO SA/NV (KA)				Σεπτέμβριος 2023	6.58	6.59	6.32	6.34	6.34	---	---	---	7.16	---	41	122	5,037
6.62	6.31	6.35	-3.05%	Δεκέμβριος 2023	6.54	6.65	6.47	6.47	6.47	---	---	---	6.66	---	9	32	15
				Μάρτιος 2024	---	---	---	---	6.62	---	---	---	---	---	---	---	---
				Ιούνιος 2024	---	---	---	---	6.66	---	---	---	---	---	---	---	---
(Μέγεθος Συμβολαίου: 100 Χρεόγραφα, Φυσική Παράδοση)																	
ΑΒΑΞ Α.Ε. (ΚΟ)				Σεπτέμβριος 2023	1.45	1.45	1.28	1.30	1.30	---	---	---	1.80	---	94	726	1,876
1.458	1.3	1.34	-7.97%	Δεκέμβριος 2023	---	---	---	---	1.49	---	---	---	1.49	---	---	---	2
				Μάρτιος 2024	---	---	---	---	1.47	---	---	---	---	---	---	---	---
				Ιούνιος 2024	---	---	---	---	1.48	---	---	---	---	---	---	---	---
(Μέγεθος Συμβολαίου: 100 Χρεόγραφα, Φυσική Παράδοση)																	
ΑΔΜΗ ΣΥΜΜΕΤΟΧΩΝ Α.Ε. (ΚΟ)				Σεπτέμβριος 2023	2.18	2.19	2.15	2.16	2.16	---	---	---	2.49	---	88	3,044	16,852
2.2	2.15	2.175	-0.46%	Δεκέμβριος 2023	2.17	2.18	2.15	2.18	2.18	---	---	---	2.42	---	57	2,487	2,136
				Μάρτιος 2024	---	---	---	---	2.21	---	---	---	---	---	---	---	---
				Ιούνιος 2024	---	---	---	---	2.22	---	---	---	---	---	---	---	---
(Μέγεθος Συμβολαίου: 100 Χρεόγραφα, Φυσική Παράδοση)																	
ΑΕΡΟΠΟΡΙΑ ΑΙΓΑΙΟΥ (ΚΟ)				Σεπτέμβριος 2023	13.40	13.40	12.60	12.62	12.62	---	---	---	13.90	---	255	1,098	7,223
13.4	12.6	12.62	-4.25%	Δεκέμβριος 2023	13.10	13.26	12.87	13.00	13.00	---	---	---	13.64	---	48	454	100
				Μάρτιος 2024	---	---	---	---	13.32	---	---	---	---	---	---	---	---
				Ιούνιος 2024	---	---	---	---	13.39	---	---	---	---	---	---	---	---
(Μέγεθος Συμβολαίου: 100 Χρεόγραφα, Φυσική Παράδοση)																	
ΓΕΚ ΤΕΡΝΑ (ΚΟ)				Σεπτέμβριος 2023	12.92	13.32	12.18	12.58	12.58	---	---	---	13.80	12.18	95	340	6,846
13.32	12	12.48	-2.95%	Δεκέμβριος 2023	12.97	13.33	12.51	12.52	12.52	---	---	---	13.71	---	12	56	190
				Μάρτιος 2024	---	---	---	---	13.00	---	---	---	---	---	---	---	---
				Ιούνιος 2024	---	---	---	---	13.07	---	---	---	---	---	---	---	---
(Μέγεθος Συμβολαίου: 102 Χρεόγραφα, Φυσική Παράδοση)																	
ΔΕΗ (ΚΟ)				Σεπτέμβριος 2023	9.81	9.98	9.49	9.61	9.61	---	---	---	11.33	---	216	1,339	29,289
10	9.45	9.615	-3.85%	Δεκέμβριος 2023	9.97	10.08	9.58	9.74	9.74	---	---	---	10.69	---	53	278	759
				Μάρτιος 2024	---	---	---	---	10.11	---	---	---	---	---	---	---	---
				Ιούνιος 2024	---	---	---	---	10.16	---	---	---	---	---	---	---	---
(Μέγεθος Συμβολαίου: 100 Χρεόγραφα, Φυσική Παράδοση)																	
ΕΘΝΙΚΗ ΤΡΑΠΕΖΑ (ΚΟ)				Σεπτέμβριος 2023	5.80	5.87	5.69	5.75	5.75	---	---	---	6.57	---	168	2,168	18,978
5.88	5.672	5.738	-1.07%	Δεκέμβριος 2023	5.91	5.95	5.74	5.80	5.80	---	---	---	6.43	---	37	245	249
				Μάρτιος 2024	---	---	---	---	5.86	---	---	---	---	---	---	---	---
				Ιούνιος 2024	---	---	---	---	5.89	---	---	---	---	---	---	---	---

Σημειώσεις Παραγώγων

Τις τιμές εκκαθάρισης και τις τελικές ανοικτές θέσεις μπορείτε να τις ανακτήσετε στο ακόλουθο path <http://www.helex.gr/el/web/guest/statistics-end-of-day-derivatives>

Υποκείμενη Αγορά				Αγορά Παραγώγων										Ανοικτές θέσεις				
Ανωτ Τιμή	Κατωτ Τιμή	Τιμή κλεισ.	Μεταβ.	Μήνας Παράδοσης	Άνοιγμα	Ανωτ Τιμή	Κατωτ Τιμή	Τελ Τιμή	Τιμή κλεισ.	Τελευταία ζήτηση	Τελευταία προσφορά	Τιμή Εκκαθάρισης*	Υψηλό ζωής	Χαμηλό ζωής	Πράξεις	Όγκος	Ανοικτές θέσεις	
ΕΛΒΑΛΧΑΛΚΟΡ (ΚΟ)																		(Μέγεθος Συμβολαίου: 100 Χρεόγραφα, Φυσική Παράδοση)
2.06	1.94	1.974	-3.47%	Σεπτέμβριος 2023	2.04	2.04	1.94	1.97	1.97	---	---	---	2.45	---	49	227	2.270	
				Δεκέμβριος 2023	2.03	2.03	1.95	1.95	1.95	---	---	---	2.03	---	6	37	---	
				Μάρτιος 2024	---	---	---	---	2.07	---	---	---	---	---	---	---	---	
				Ιούνιος 2024	---	---	---	---	2.08	---	---	---	---	---	---	---	---	
ΕΛΛΑΚΤΩΡ (ΚΟ)																		(Μέγεθος Συμβολαίου: 100 Χρεόγραφα, Φυσική Παράδοση)
2.39	2.19	2.2	-6.18%	Σεπτέμβριος 2023	2.31	2.37	2.18	2.20	2.20	---	---	---	2.73	---	40	242	800	
				Δεκέμβριος 2023	2.31	2.31	2.21	2.21	2.21	---	---	---	2.31	---	3	10	---	
				Μάρτιος 2024	---	---	---	---	2.37	---	---	---	---	---	---	---	---	
				Ιούνιος 2024	---	---	---	---	2.38	---	---	---	---	---	---	---	---	
ΕΛΛΗΝ. ΧΡΗΜΑΤΙΣΤΗΡΙΑ-Χ.Α. (ΚΟ)																		(Μέγεθος Συμβολαίου: 100 Χρεόγραφα, Φυσική Παράδοση)
5.06	4.8	4.8	-3.71%	Σεπτέμβριος 2023	4.97	4.97	4.71	4.80	4.80	---	---	---	6.20	---	101	582	7,893	
				Δεκέμβριος 2023	5.01	5.02	4.85	4.85	4.85	---	---	---	5.13	---	20	165	154	
				Μάρτιος 2024	---	---	---	---	5.04	---	---	---	---	---	---	---	---	
				Ιούνιος 2024	---	---	---	---	5.07	---	---	---	---	---	---	---	---	
ΕΥΔΑΠ (ΚΟ)																		(Μέγεθος Συμβολαίου: 100 Χρεόγραφα, Φυσική Παράδοση)
6.45	6.28	6.3	-0.16%	Σεπτέμβριος 2023	6.40	6.40	6.32	6.32	6.32	---	---	---	7.18	---	2	2	1,892	
				Δεκέμβριος 2023	6.40	6.42	6.36	6.38	6.38	---	---	---	6.52	---	24	108	63	
				Μάρτιος 2024	---	---	---	---	6.38	---	---	---	---	---	---	---	---	
				Ιούνιος 2024	---	---	---	---	6.41	---	---	---	---	---	---	---	---	
ΜΟΤΟΡ ΟΪΛ (ΚΟ)																		(Μέγεθος Συμβολαίου: 100 Χρεόγραφα, Φυσική Παράδοση)
23.58	22.74	23.26	-1.77%	Σεπτέμβριος 2023	23.58	23.58	22.77	23.30	23.30	---	---	---	24.55	---	59	191	1,368	
				Δεκέμβριος 2023	23.64	23.64	23.05	23.06	23.06	---	---	---	23.74	---	4	22	64	
				Μάρτιος 2024	---	---	---	---	23.93	---	---	---	---	---	---	---	---	
				Ιούνιος 2024	---	---	---	---	24.06	---	---	---	---	---	---	---	---	
ΜΥΤΙΑΗΝΑΙΟΣ (ΚΟ)																		(Μέγεθος Συμβολαίου: 100 Χρεόγραφα, Φυσική Παράδοση)
36.32	35.4	35.4	-1.99%	Σεπτέμβριος 2023	36.30	36.32	35.00	35.33	35.33	---	---	---	38.42	---	70	352	4,215	
				Δεκέμβριος 2023	36.19	36.48	35.80	35.80	35.80	---	---	---	37.22	---	22	212	194	
				Μάρτιος 2024	---	---	---	---	36.50	---	---	---	---	---	---	---	---	
				Ιούνιος 2024	---	---	---	---	36.70	---	---	---	---	---	---	---	---	
ΟΛΠ (ΚΟ)																		(Μέγεθος Συμβολαίου: 100 Χρεόγραφα, Φυσική Παράδοση)
22.5	21.85	21.9	-2.45%	Σεπτέμβριος 2023	21.74	21.74	21.74	21.74	21.74	---	---	---	22.48	---	1	10	193	
				Δεκέμβριος 2023	22.04	22.04	22.04	22.04	22.04	---	---	---	22.04	---	1	10	101	
				Μάρτιος 2024	---	---	---	---	22.69	---	---	---	---	---	---	---	---	
				Ιούνιος 2024	---	---	---	---	22.81	---	---	---	---	---	---	---	---	

Σημειώσεις Παραγώγων

Τις τιμές εκκαθάρισης και τις τελικές ανοικτές θέσεις μπορείτε να τις ανακτήσετε στο ακόλουθο path <http://www.helex.gr/el/web/guest/statistics-end-of-day-derivatives>

Υποκείμενη Αγορά				Αγορά Παραγώγων											Ανοικτές θέσεις		
Ανωτ Τιμή	Κατωτ Τιμή	Τιμή κλεισ.	Μεταβ.	Μήνας Παράδοσης	Άνοιγμα	Ανωτ Τιμή	Κατωτ Τιμή	Τελ Τιμή	Τιμή κλεισ.	Τελευταία ζήτηση	Τελευταία προσφορά	Τιμή Εκκαθάρισης*	Υψηλό ζωής	Χαμηλό ζωής	Πράξεις	Όγκος	Ανοικτές θέσεις
ΟΠΑΠ (ΚΟ)				(Μέγεθος Συμβολαίου: 103 Χρεόγραφα, Φυσική Παράδοση)													
16.4	16.02	16.09	-1.35%	Σεπτέμβριος 2023	16.31	16.36	16.04	16.15	16.15	---	---	---	16.69	15.10	82	448	2,482
				Δεκέμβριος 2023	15.66	15.66	15.30	15.30	15.30	---	---	---	16.20	---	5	26	528
				Μάρτιος 2024	---	---	---	---	16.48	---	---	---	---	---	---	---	---
				Ιούνιος 2024	---	---	---	---	16.57	---	---	---	---	---	---	---	---
ΟΤΕ (ΚΟ)				(Μέγεθος Συμβολαίου: 100 Χρεόγραφα, Φυσική Παράδοση)													
13.81	13.51	13.51	-1.96%	Σεπτέμβριος 2023	13.75	13.75	13.46	13.46	13.46	---	---	---	15.55	---	102	1,024	11,326
				Δεκέμβριος 2023	13.83	13.84	13.67	13.67	13.67	---	---	---	13.99	---	15	579	12
				Μάρτιος 2024	---	---	---	---	13.93	---	---	---	---	---	---	---	---
				Ιούνιος 2024	---	---	---	---	14.00	---	---	---	---	---	---	---	---
ΠΕΙΡΑΙΩΣ FINANCIAL HOLD (ΚΟ)				(Μέγεθος Συμβολαίου: 100 Χρεόγραφα, Φυσική Παράδοση)													
3.12	2.962	3	-3.85%	Σεπτέμβριος 2023	3.10	3.10	2.97	2.99	2.99	---	---	---	3.62	---	331	6,131	74,828
				Δεκέμβριος 2023	3.10	3.10	2.97	3.04	3.04	---	---	---	3.36	---	84	3,321	649
				Μάρτιος 2024	---	---	---	---	3.15	---	---	---	---	---	---	---	---
				Ιούνιος 2024	---	---	---	---	3.17	---	---	---	---	---	---	---	---
ΤΕΡΝΑ ΕΝΕΡΓΕΙΑΚΗ (ΚΟ)				(Μέγεθος Συμβολαίου: 100 Χρεόγραφα, Φυσική Παράδοση)													
16.73	16.11	16.17	-2.12%	Σεπτέμβριος 2023	16.55	16.78	16.16	16.16	16.16	---	---	---	21.16	---	153	471	15,387
				Δεκέμβριος 2023	16.77	16.98	16.40	16.50	16.50	---	---	---	17.23	---	63	296	1,123
				Μάρτιος 2024	---	---	---	---	16.70	---	---	---	---	---	---	---	---
				Ιούνιος 2024	---	---	---	---	16.79	---	---	---	---	---	---	---	---

Σημειώσεις Παραγώγων

Τις τιμές εκκαθάρισης και τις τελικές ανοικτές θέσεις μπορείτε να τις ανακτήσετε στο ακόλουθο path <http://www.helex.gr/el/web/guest/statistics-end-of-day-derivatives>

FTSE/X.A. Large Cap

(Μονάδα Διαπραγμάτευσης: 1 Μονάδα Δείκτη x 2€ - Τρόπος Εξάσκησης: Ευρωπαϊκός, Χρηματικός Διακανονισμός)

Τιμή Εξάσκησης	Δικαιώματα Αγοράς													Δικαιώματα Πώλησης															
	Σεπτέμβριος 2023						Οκτώβριος 2023						Λοιποί Μήνες		Σεπτέμβριος 2023						Οκτώβριος 2023						Λοιποί Μήνες		
	Άνοιγμα	Ανιγν. Τιμή	Καταπ. Τιμή	Τελ. Τιμή	Τιμή κλεισ.	Όγκος	Άνοιγμάς	Ανιγν. Τιμή	Καταπ. Τιμή	Τελ. Τιμή	Τιμή κλεισ.	Όγκος	Άνοιγμάς	Ανιγν. Τιμή	Άνοιγμα	Ανιγν. Τιμή	Καταπ. Τιμή	Τελ. Τιμή	Τιμή κλεισ.	Όγκος	Άνοιγμάς	Ανιγν. Τιμή	Καταπ. Τιμή	Τελ. Τιμή	Τιμή κλεισ.	Όγκος	Άνοιγμάς	Ανιγν. Τιμή	Τιμή Εξάσκησης
1,775	0.00	0.00	0.00	-	1,309.00	-	-	-	-	-	-	-	-	-	-	-	-	-	-	-	-	-	-	-	-	-	-	-	1,775
1,800	0.00	0.00	0.00	-	1,284.00	-	-	-	-	-	-	-	-	-	-	-	-	-	-	-	-	-	-	-	-	-	-	-	1,800
1,825	0.00	0.00	0.00	-	1,259.00	-	-	-	-	-	-	-	-	-	-	-	-	-	-	-	-	-	-	-	-	-	-	-	1,825
1,850	0.00	0.00	0.00	-	1,234.00	-	-	-	-	-	-	-	-	-	-	-	-	-	-	-	-	-	-	-	-	-	-	-	1,850
1,875	0.00	0.00	0.00	-	1,209.00	-	-	-	-	-	-	-	-	-	-	-	-	-	-	-	-	-	-	-	-	-	-	-	1,875
1,900	0.00	0.00	0.00	-	1,184.00	-	-	-	-	-	-	-	-	-	-	-	-	-	-	-	-	-	-	-	-	-	-	-	1,900
1,925	0.00	0.00	0.00	-	1,159.00	-	-	-	-	-	-	-	-	-	-	-	-	-	-	-	-	-	-	-	-	-	-	-	1,925
1,950	0.00	0.00	0.00	-	1,134.00	-	-	-	-	-	-	-	-	-	-	-	-	-	-	-	-	-	-	-	-	-	-	-	1,950
1,975	0.00	0.00	0.00	-	1,109.00	-	-	-	-	-	-	-	-	-	-	-	-	-	-	-	-	-	-	-	-	-	-	-	1,975
2,000	0.00	0.00	0.00	-	1,084.00	-	-	-	-	-	-	-	-	-	-	-	-	-	-	-	-	-	-	-	-	-	-	-	2,000
2,050	0.00	0.00	0.00	-	1,034.00	-	-	-	-	-	-	-	-	-	-	-	-	-	-	-	-	-	-	-	-	-	-	-	2,050
2,100	0.00	0.00	0.00	-	984.00	-	-	-	-	-	-	-	-	-	-	-	-	-	-	-	-	-	-	-	-	-	-	-	2,100
2,150	0.00	0.00	0.00	-	934.00	-	-	-	-	-	-	-	-	-	-	-	-	-	-	-	-	-	-	-	-	-	-	-	2,150
2,200	0.00	0.00	0.00	-	884.00	-	-	-	-	-	-	-	-	-	-	-	-	-	-	-	-	-	-	-	-	-	-	-	2,200
2,250	0.00	0.00	0.00	-	834.00	-	-	-	-	-	-	-	-	-	-	-	-	-	-	-	-	-	-	-	-	-	-	-	2,250
2,300	0.00	0.00	0.00	-	784.00	-	-	-	-	-	-	-	-	-	-	-	-	-	-	-	-	-	-	-	-	-	-	-	2,300
2,350	0.00	0.00	0.00	-	734.00	-	-	-	-	-	-	-	-	-	-	-	-	-	-	-	-	-	-	-	-	-	-	-	2,350
2,400	0.00	0.00	0.00	-	684.00	-	-	-	-	-	-	-	-	-	-	-	-	-	-	-	-	-	-	-	-	-	-	-	2,400
2,450	0.00	0.00	0.00	-	634.00	-	-	-	-	-	-	-	-	-	-	-	-	-	-	-	-	-	-	-	-	-	-	-	2,450
2,500	0.00	0.00	0.00	-	584.00	-	-	-	-	-	-	-	-	-	-	-	-	-	-	-	-	-	-	-	-	-	-	-	2,500
2,550	0.00	0.00	0.00	-	534.00	-	-	-	-	-	-	-	-	-	-	-	-	-	-	-	-	-	-	-	-	-	-	-	2,550
2,600	0.00	0.00	0.00	-	485.00	-	-	-	-	-	-	-	-	-	-	-	-	-	-	-	-	-	-	-	-	-	-	-	2,600
2,650	0.00	0.00	0.00	-	435.00	-	-	-	-	-	-	-	-	-	-	-	-	-	-	-	-	-	-	-	-	-	-	-	2,650
2,700	0.00	0.00	0.00	-	385.00	-	-	-	-	-	-	-	-	-	-	-	-	-	-	-	-	-	-	-	-	-	-	-	2,700
2,750	0.00	0.00	0.00	-	335.00	-	-	-	-	-	-	-	-	-	-	-	-	-	-	-	-	-	-	-	-	-	-	-	2,750
2,800	0.00	0.00	0.00	-	285.00	-	-	0.00	0.00	0.00	-	298.00	-	-	0.00	0.00	0.00	-	10.50	-	-	0.00	0.00	0.00	-	17.00	-	-	2,800
2,850	0.00	0.00	0.00	-	235.00	-	-	0.00	0.00	0.00	-	255.00	-	-	0.00	0.00	0.00	-	17.00	-	-	0.00	0.00	0.00	-	17.00	-	-	2,850
2,900	0.00	0.00	0.00	-	186.00	-	-	0.00	0.00	0.00	-	214.00	-	-	0.00	0.00	0.00	-	26.00	-	-	0.00	0.00	0.00	-	26.00	-	-	2,900
2,950	0.00	0.00	0.00	-	139.00	-	-	0.00	0.00	0.00	-	177.00	-	-	0.00	0.00	0.00	-	38.50	-	-	0.00	0.00	0.00	-	38.50	-	-	2,950
3,000	0.00	0.00	0.00	-	97.00	-	53	0.00	0.00	0.00	-	143.00	-	20	19.00	0.00	19.00	19.25	19.25	5	51	65.00	71.00	65.00	71.00	71.00	3	5	3,000
3,050	29.50	29.50	29.50	29.50	29.50	1	61	0.00	0.00	0.00	-	113.00	-	120	43.50	29.50	43.50	43.50	43.50	1	138	0.00	0.00	0.00	-	75.00	-	35	3,050
3,100	21.00	21.00	21.00	21.00	21.00	2	80	0.00	0.00	0.00	-	88.00	-	100	54.00	21.00	54.00	95.00	95.00	11	94	102.00	102.00	102.00	102.00	102.00	2	21	3,100
3,150	0.00	0.00	0.00	-	18.00	-	107	0.00	0.00	0.00	-	67.00	-	120	87.00	0.00	87.00	130.00	130.00	5	55	0.00	0.00	0.00	-	128.00	-	61	3,150
3,200	0.00	0.00	0.00	-	8.00	-	43	32.00	32.00	32.00	32.00	32.00	2	43	0.00	0.00	0.00	-	123.00	-	81	0.00	0.00	0.00	-	161.00	-	40	3,200
3,250	0.00	0.00	0.00	-	3.10	-	129	0.00	0.00	0.00	-	36.25	-	21	0.00	0.00	0.00	-	168.00	-	40	0.00	0.00	0.00	-	197.00	-	220	3,250
3,300	0.00	0.00	0.00	-	1.00	-	-	0.00	0.00	0.00	-	25.75	-	20	0.00	0.00	0.00	-	216.00	-	22	0.00	0.00	0.00	-	237.00	-	40	3,300

FTSE/X.A. Large Cap

(Μονάδα Διαπραγμάτευσης: 1 Μονάδα Δείκτη x 2€ - Τρόπος Εξάσκησης: Ευρωπαϊκός, Χρηματικός Διακανονισμός)

Τιμή Εξάσκησης	Δικαιώματα Αγοράς														Δικαιώματα Πώλησης																		
	Σεπτέμβριος 2023							Οκτώβριος 2023							Λοιποί Μήνες		Σεπτέμβριος 2023							Οκτώβριος 2023							Λοιποί Μήνες		Τιμή Εξάσκησης
	Άνοιγμα	Ανιψ. Τιμή	Κατωτ. Τιμή	Τελ. Τιμή	Τιμή κλεισ.	Όγκος	Ανοικτές θέσεις	Άνοιγμα	Ανιψ. Τιμή	Κατωτ. Τιμή	Τελ. Τιμή	Τιμή κλεισ.	Όγκος	Ανοικτές θέσεις	Όγκος	Ανοικτές θέσεις	Άνοιγμα	Ανιψ. Τιμή	Κατωτ. Τιμή	Τελ. Τιμή	Τιμή κλεισ.	Όγκος	Ανοικτές θέσεις	Άνοιγμα	Ανιψ. Τιμή	Κατωτ. Τιμή	Τελ. Τιμή	Τιμή κλεισ.	Όγκος	Ανοικτές θέσεις	Όγκος	Ανοικτές θέσεις	
3,350	0.00	0.00	0.00	-	0.31	-	-	0.00	0.00	0.00	-	18.00	-	-			0.00	0.00	0.00	-	265.00	-	-	0.00	0.00	0.00	-	279.00	-	-			
3,400	0.00	0.00	0.00	-	0.08	-	-	0.00	0.00	0.00	-	12.25	-	-			0.00	0.00	0.00	-	315.00	-	-	0.00	0.00	0.00	-	323.00	-	-			3,400
3,450	0.00	0.00	0.00	-	0.02	-	-	0.00	0.00	0.00	-	8.10	-	-			0.00	0.00	0.00	-	365.00	-	-	0.00	0.00	0.00	-	369.00	-	-			3,450
3,500	0.00	0.00	0.00	-	0.01	-	-	0.00	0.00	0.00	-	5.30	-	-			0.00	0.00	0.00	-	415.00	-	-	0.00	0.00	0.00	-	416.00	-	-			3,500
Σύνολα:						3	473						2	444	0	0					22	571						5	422	0	0		
Αριθμός Πράξεων:						2							1		0						13							3		0			

ALPHA ΥΠΗΡΕΣΙΩΝ ΣΥΜΜ (ΚΟ)

(Μέγεθος Συμβολαίου: 100 Χρέογραφα, Τρόπος Εξάσκησης: Αμερικάνικος, Φυσική Παράδοση)

Δικαιώματα Αγοράς														Δικαιώματα Πώλησης																				
Τιμή Εξάσκησης	Σεπτέμβριος 2023						Οκτώβριος 2023						Λοιποί Μήνες		Σεπτέμβριος 2023						Οκτώβριος 2023						Λοιποί Μήνες		Τιμή Εξάσκησης					
	Ανοιγμα	Ανιγτ Τιμή	Καπιτ Τιμή	Τελ Τιμή	Τιμή κλεισ.	Όγκος	Ανοικτές θέσεις	Ανοιγμα	Ανιγτ Τιμή	Καπιτ Τιμή	Τελ Τιμή	Τιμή κλεισ.	Όγκος	Ανοικτές θέσεις	Όγκος	Ανοικτές θέσεις	Ανοιγμα	Ανιγτ Τιμή	Καπιτ Τιμή	Τελ Τιμή	Τιμή κλεισ.	Όγκος	Ανοικτές θέσεις	Ανοιγμα	Ανιγτ Τιμή	Καπιτ Τιμή	Τελ Τιμή	Τιμή κλεισ.		Όγκος	Ανοικτές θέσεις	Όγκος	Ανοικτές θέσεις	
0.550	0.000	0.000	0.000	0.870	-	-							-	-			0.000	0.000	0.000	0.002	-	-											0.006	
0.600	0.000	0.000	0.000	0.820	-	-							-	-			0.000	0.000	0.000	0.001	-	-											0.006	
0.650	0.000	0.000	0.000	0.770	-	-							-	-			0.000	0.000	0.000	0.001	-	-											0.007	
0.700	0.000	0.000	0.000	0.720	-	-							-	-			0.000	0.000	0.000	0.001	-	-											0.007	
0.750	0.000	0.000	0.000	0.670	-	-							-	-			0.000	0.000	0.000	0.002	-	-											0.008	
0.800	0.000	0.000	0.000	0.620	-	-							-	-			0.000	0.000	0.000	0.001	-	-											0.008	
0.850	0.000	0.000	0.000	0.570	-	-							-	-			0.000	0.000	0.000	0.001	-	-											0.009	
0.900	0.000	0.000	0.000	0.520	-	-							-	-			0.000	0.000	0.000	0.002	-	-											0.009	
0.950	0.000	0.000	0.000	0.470	-	-	0.000	0.000	0.000		0.472	-	-			0.000	0.000	0.000	0.004	-	-	0.000	0.000	0.000	0.002	-	-						0.010	
1.000	0.000	0.000	0.000	0.421	-	-	0.000	0.000	0.000		0.423	-	-			0.000	0.000	0.000	0.001	-	-	0.000	0.000	0.000	0.003	-	-						0.010	
1.100	0.000	0.000	0.000	0.321	-	-	0.000	0.000	0.000		0.324	-	-			0.000	0.000	0.000	0.001	-	-	0.000	0.000	0.000	0.001	-	-						0.011	
1.200	0.000	0.000	0.000	0.223	-	-	0.000	0.000	0.000		0.231	-	-			0.000	0.000	0.000	0.002	-	-	0.000	0.000	0.000	0.008	-	-						0.012	
1.300	0.000	0.000	0.000	0.134	-	-	0.000	0.000	0.000		0.149	-	-			0.000	0.000	0.000	0.014	-	-	0.000	0.000	0.000	0.026	-	-						0.013	
1.400	0.000	0.000	0.000	0.067	-	-	0.000	0.000	0.000		0.086	-	-			0.000	0.000	0.000	0.046	-	-	0.000	0.000	0.000	0.063	-	-						0.014	
1.500	0.000	0.000	0.000	0.026	-	14	0.000	0.000	0.000		0.044	-	-			0.000	0.000	0.000	0.106	-	-	0.000	0.000	0.000	0.121	-	-						0.015	
1.600	0.000	0.000	0.000	0.008	-	-	0.000	0.000	0.000		0.020	-	-			0.000	0.000	0.000	0.188	-	-	0.000	0.000	0.000	0.197	-	-						0.016	
1.700	0.000	0.000	0.000	0.002	-	-	0.000	0.000	0.000		0.008	-	-			0.000	0.000	0.000	0.282	-	-	0.000	0.000	0.000	0.286	-	-						0.017	
1.800	0.000	0.000	0.000	0.001	-	-	0.000	0.000	0.000		0.003	-	-			0.000	0.000	0.000	0.380	-	-	0.000	0.000	0.000	0.381	-	-						0.018	
1.900	0.000	0.000	0.000	0.001	-	-	0.000	0.000	0.000		0.001	-	-			0.000	0.000	0.000	0.480	-	-	0.000	0.000	0.000	0.480	-	-						0.019	
2.000	0.000	0.000	0.000	0.001	-	-	0.000	0.000	0.000		0.001	-	-			0.000	0.000	0.000	0.580	-	-	0.000	0.000	0.000	0.580	-	-						0.020	
2.200	0.000	0.000	0.000	0.001	-	-	0.000	0.000	0.000		0.003	-	-			0.000	0.000	0.000	0.780	-	-	0.000	0.000	0.000	0.780	-	-						0.022	
2.400	0.000	0.000	0.000	0.001	-	-	0.000	0.000	0.000		0.001	-	-			0.000	0.000	0.000	0.980	-	-	0.000	0.000	0.000	0.980	-	-						0.024	
Σύνολα:					0	14							0	0	0	0				0	0												0	
Αριθμός Πράξεων:																				0.00														0

ΔΕΗ (ΚΟ)

(Μέγεθος Συμβολαίου: 100 Χρεόγραφα, Τρόπος Εξάσκησης: Αμερικάνικος, Φυσική Παράδοση)

Τιμή Εξάσκησης	Δικαιώματα Αγοράς														Δικαιώματα Πώλησης																		
	Σεπτέμβριος 2023						Οκτώβριος 2023						Λοιποί Μήνες		Σεπτέμβριος 2023						Οκτώβριος 2023						Λοιποί Μήνες		Τιμή Εξάσκησης				
	Άνοιγμα	Ανιγν. Τιμή	Καπιτ. Τιμή	Τελ. Τιμή	Τιμή κλεισ.	Όγκος	Ανοικτές θέσεις	Άνοιγμα	Ανιγν. Τιμή	Καπιτ. Τιμή	Τελ. Τιμή	Τιμή κλεισ.	Όγκος	Ανοικτές θέσεις	Όγκος	Ανοικτές θέσεις	Άνοιγμα	Ανιγν. Τιμή	Καπιτ. Τιμή	Τελ. Τιμή	Τιμή κλεισ.	Όγκος	Ανοικτές θέσεις	Άνοιγμα	Ανιγν. Τιμή	Καπιτ. Τιμή	Τελ. Τιμή	Τιμή κλεισ.		Όγκος	Ανοικτές θέσεις	Όγκος	Ανοικτές θέσεις
3.600	0.000	0.000	0.000		6.40	-	-										0.000	0.000	0.000		0.001	-	-										
3.800	0.000	0.000	0.000		6.20	-	-										0.000	0.000	0.000		0.001	-	-										0.038
4.000	0.000	0.000	0.000		6.00	-	-										0.000	0.000	0.000		0.001	-	-										0.040
4.400	0.000	0.000	0.000		5.60	-	-										0.000	0.000	0.000		0.005	-	-										0.044
4.800	0.000	0.000	0.000		5.20	-	-										0.000	0.000	0.000		0.001	-	-										0.048
5.200	0.000	0.000	0.000		4.80	-	-										0.000	0.000	0.000		0.001	-	-										0.052
5.600	0.000	0.000	0.000		4.40	-	-										0.000	0.000	0.000		0.001	-	-										0.056
6.000	0.000	0.000	0.000		4.00	-	-										0.000	0.000	0.000		0.001	-	-										0.060
6.400	0.000	0.000	0.000		3.60	-	-										0.000	0.000	0.000		0.001	-	-										0.064
6.800	0.000	0.000	0.000		3.20	-	-										0.000	0.000	0.000		0.001	-	-										0.068
7.200	0.000	0.000	0.000		2.80	-	-										0.000	0.000	0.000		0.001	-	-										0.072
7.600	0.000	0.000	0.000		2.40	-	-	0.000	0.000	0.000		2.43	-	-			0.000	0.000	0.000		0.001	-	-	0.000	0.000	0.000		0.008	-	-		0.076	
8.000	0.000	0.000	0.000		2.00	-	-	0.000	0.000	0.000		2.04	-	-			0.000	0.000	0.000		0.001	-	-	0.000	0.000	0.000		0.023	-	-		0.080	
8.400	0.000	0.000	0.000		1.60	-	-	0.000	0.000	0.000		1.68	-	-			0.000	0.000	0.000		0.001	-	-	0.000	0.000	0.000		0.056	-	-		0.084	
8.800	0.000	0.000	0.000		1.21	-	-	0.000	0.000	0.000		1.33	-	-			0.000	0.000	0.000		0.004	-	-	0.101	0.159	0.101	0.159	0.159	30	25		0.088	
9.200	0.000	0.000	0.000		0.827	-	-	0.791	0.791	0.791	0.791	0.791	5	-			0.000	0.000	0.000		0.022	-	-	0.300	0.300	0.300	0.300	0.300	11	117		0.092	
9.600	0.000	0.000	0.000		0.494	-	60	0.000	0.000	0.000		0.764	-	25			0.000	0.000	0.000		0.089	-	52	0.424	0.424	0.424	0.424	0.424	5	59		0.096	
10.000	0.095	0.095	0.095	0.095	0.095	5	45	0.300	0.300	0.300	0.300	0.300	11	5			0.000	0.000	0.000		0.240	-	50	0.000	0.000	0.000		0.525	-	-		0.100	
11.000	0.000	0.000	0.000		0.017	-	12	0.100	0.100	0.100	0.100	0.100	10	59			0.000	0.000	0.000		1.01	-	-	0.000	0.000	0.000		1.19	-	-		0.110	
12.000	0.000	0.000	0.000		0.001	-	21	0.000	0.000	0.000		0.063	-	-			0.000	0.000	0.000		2.00	-	-	0.000	0.000	0.000		2.04	-	-		0.120	
13.000	0.000	0.000	0.000		0.001	-	-	0.000	0.000	0.000		0.015	-	-			0.000	0.000	0.000		3.00	-	-	0.000	0.000	0.000		3.00	-	-		0.130	
14.000	0.000	0.000	0.000		0.001	-	-	0.000	0.000	0.000		0.003	-	-			0.000	0.000	0.000		4.00	-	-	0.000	0.000	0.000		4.00	-	-		0.140	
15.000	0.000	0.000	0.000		0.001	-	-	0.000	0.000	0.000		0.001	-	-			0.000	0.000	0.000		5.00	-	-	0.000	0.000	0.000		5.00	-	-		0.150	
16.000	0.000	0.000	0.000		0.001	-	-	0.000	0.000	0.000		0.001	-	-			0.000	0.000	0.000		6.00	-	-	0.000	0.000	0.000		6.00	-	-		0.160	
Σύνολα:						5	138						26	89	0	0					5	102						46	206	0	0		
Αριθμός Πράξεων:							1						3		0							0.00						8		0			

ΕΘΝΙΚΗ ΤΡΑΠΕΖΑ (ΚΟ)

(Μέγεθος Συμβολαίου: 100 Χρέογραφα, Τρόπος Εξάσκησης: Αμερικάνικος, Φυσική Παράδοση)

Δικαιώματα Αγοράς														Δικαιώματα Πώλησης																			
Τιμή Εξάσκησης	Σεπτέμβριος 2023						Οκτώβριος 2023						Λοιποί Μήνες		Σεπτέμβριος 2023						Οκτώβριος 2023						Λοιποί Μήνες		Τιμή Εξάσκησης				
	Ανοιγμα	Ανιγτ Τιμή	Καπιτ Τιμή	Τελ Τιμή	Τιμή κλεισ.	Όγκος	Ανοικτές θέσεις	Ανοιγμα	Ανιγτ Τιμή	Καπιτ Τιμή	Τελ Τιμή	Τιμή κλεισ.	Όγκος	Ανοικτές θέσεις	Όγκος	Ανοικτές θέσεις	Ανοιγμα	Ανιγτ Τιμή	Καπιτ Τιμή	Τελ Τιμή	Τιμή κλεισ.	Όγκος	Ανοικτές θέσεις	Ανοιγμα	Ανιγτ Τιμή	Καπιτ Τιμή	Τελ Τιμή	Τιμή κλεισ.		Όγκος	Ανοικτές θέσεις	Όγκος	Ανοικτές θέσεις
2.000	0.000	0.000	0.000		3.80	-	-						-	-			0.000	0.000	0.000		0.001	-	-										0.020
2.200	0.000	0.000	0.000		3.60	-	-						-	-			0.000	0.000	0.000		0.001	-	-										0.022
2.400	0.000	0.000	0.000		3.40	-	-						-	-			0.000	0.000	0.000		0.001	-	-										0.024
2.600	0.000	0.000	0.000		3.20	-	-						-	-			0.000	0.000	0.000		0.001	-	-										0.026
2.800	0.000	0.000	0.000		3.00	-	-						-	-			0.000	0.000	0.000		0.001	-	-										0.028
3.000	0.000	0.000	0.000		2.80	-	-						-	-			0.000	0.000	0.000		0.001	-	-										0.030
3.200	0.000	0.000	0.000		2.60	-	-						-	-			0.000	0.000	0.000		0.001	-	-										0.032
3.400	0.000	0.000	0.000		2.40	-	-						-	-			0.000	0.000	0.000		0.001	-	-										0.034
3.600	0.000	0.000	0.000		2.20	-	-						-	-			0.000	0.000	0.000		0.001	-	-										0.036
3.800	0.000	0.000	0.000		2.00	-	-	0.000	0.000	0.000		2.01	-	-			0.000	0.000	0.000		0.001	-	-	0.000	0.000	0.000		0.001	-	-			0.038
4.000	0.000	0.000	0.000		1.80	-	-	0.000	0.000	0.000		1.81	-	-			0.000	0.000	0.000		0.001	-	-	0.000	0.000	0.000		0.001	-	-			0.040
4.400	0.000	0.000	0.000		1.40	-	-	0.000	0.000	0.000		1.42	-	-			0.000	0.000	0.000		0.001	-	-	0.000	0.000	0.000		0.006	-	-			0.044
4.800	0.000	0.000	0.000		1.00	-	-	0.000	0.000	0.000		1.04	-	-			0.000	0.000	0.000		0.002	-	-	0.000	0.000	0.000		0.028	-	-			0.048
5.200	0.000	0.000	0.000		0.607	-	-	0.000	0.000	0.000		0.705	-	-			0.000	0.000	0.000		0.005	-	-	0.000	0.000	0.000		0.092	-	-			0.052
5.600	0.000	0.000	0.000		0.262	-	-	0.000	0.000	0.000		0.434	-	-			0.000	0.000	0.000		0.059	-	-	0.000	0.000	0.000		0.221	-	-			0.056
6.000	0.000	0.000	0.000		0.064	-	-	0.000	0.000	0.000		0.243	-	-			0.000	0.000	0.000		0.262	-	270	0.000	0.000	0.000		0.430	-	-			0.060
6.400	0.000	0.000	0.000		0.008	-	4	0.000	0.000	0.000		0.124	-	-			0.000	0.000	0.000		0.606	-	-	0.000	0.000	0.000		0.711	-	-			0.064
6.800	0.000	0.000	0.000		0.001	-	-	0.000	0.000	0.000		0.056	-	-			0.000	0.000	0.000		1.00	-	-	0.000	0.000	0.000		1.04	-	-			0.068
7.200	0.000	0.000	0.000		0.003	-	-	0.000	0.000	0.000		0.024	-	-			0.000	0.000	0.000		1.40	-	-	0.000	0.000	0.000		1.41	-	-			0.072
7.600	0.000	0.000	0.000		0.001	-	-	0.000	0.000	0.000		0.009	-	-			0.000	0.000	0.000		1.80	-	-	0.000	0.000	0.000		1.80	-	-			0.076
8.000	0.000	0.000	0.000		0.001	-	-	0.000	0.000	0.000		0.003	-	-			0.000	0.000	0.000		2.20	-	-	0.000	0.000	0.000		2.20	-	-			0.080
8.400	0.000	0.000	0.000		0.001	-	-	0.000	0.000	0.000		0.001	-	-			0.000	0.000	0.000		2.60	-	-	0.000	0.000	0.000		2.60	-	-			0.084
Σύνολα:						0	4						0	0	0	0					0	270						0	0	0	50		
Αριθμός Πράξεων:						0							0	0							0.00							0		0			

ΟΠΑΠ (ΚΟ)

(Μέγεθος Συμβολαίου: 100 Χρεόγραφα, Τρόπος Εξάσκησης: Αμερικάνικος, Φυσική Παράδοση)

Τιμή Εξάσκησης	Δικαιώματα Αγοράς														Δικαιώματα Πώλησης															
	Σεπτέμβριος 2023						Οκτώβριος 2023				Λοιποί Μήνες				Σεπτέμβριος 2023						Οκτώβριος 2023				Λοιποί Μήνες					
	Άνοιγμα	Ανιγτ Τιμή	Κατωτ Τιμή	Τελ Τιμή	Τιμή κλεισ.	Όγκος	Άνοιγμα	Ανιγτ Τιμή	Κατωτ Τιμή	Τελ Τιμή	Τιμή κλεισ.	Όγκος	Άνοιγτ Τιμή	Ανοικτές θέσεις	Όγκος	Άνοιγτ Τιμή	Ανοικτές θέσεις	Όγκος	Άνοιγτ Τιμή	Ανοικτές θέσεις	Όγκος	Άνοιγτ Τιμή	Ανοικτές θέσεις	Όγκος	Άνοιγτ Τιμή	Ανοικτές θέσεις	Όγκος	Άνοιγτ Τιμή	Ανοικτές θέσεις	Τιμή Εξάσκησης
8.800	0.000	0.000	0.000	7.51	-	-					-	-			0.000	0.000	0.000	0.001	-	-										0.088
9.200	0.000	0.000	0.000	7.11	-	-					-	-			0.000	0.000	0.000	0.001	-	-										0.092
9.600	0.000	0.000	0.000	6.71	-	-					-	-			0.000	0.000	0.000	0.001	-	-										0.096
10.000	0.000	0.000	0.000	6.31	-	-	0.000	0.000	0.000	6.33	-	-			0.000	0.000	0.000	0.002	-	-	0.000	0.000	0.000	0.001	-	-				0.100
11.000	0.000	0.000	0.000	5.32	-	-	0.000	0.000	0.000	5.34	-	-			0.000	0.000	0.000	0.001	-	-	0.000	0.000	0.000	0.001	-	-				0.110
12.000	0.000	0.000	0.000	4.32	-	-	0.000	0.000	0.000	4.34	-	-			0.000	0.000	0.000	0.001	-	-	0.000	0.000	0.000	0.003	-	-				0.120
13.000	0.000	0.000	0.000	3.32	-	-	0.000	0.000	0.000	3.34	-	-			0.000	0.000	0.000	0.001	-	-	0.000	0.000	0.000	0.001	-	-				0.130
14.000	0.000	0.000	0.000	2.32	-	-	0.000	0.000	0.000	2.35	-	-			0.000	0.000	0.000	0.001	-	10	0.000	0.000	0.000	0.011	-	-				0.140
15.000	0.000	0.000	0.000	1.32	-	-	0.000	0.000	0.000	1.43	-	10			0.000	0.000	0.000	0.007	-	20	0.000	0.000	0.000	0.086	-	-				0.150
16.000	0.000	0.000	0.000	0.473	-	12	0.000	0.000	0.000	0.701	-	64			0.000	0.000	0.000	0.155	-	-	0.000	0.000	0.000	0.353	-	-				0.160
17.000	0.000	0.000	0.000	0.071	-	10	0.000	0.000	0.000	0.261	-	6			0.000	0.000	0.000	0.754	-	-	0.000	0.000	0.000	0.915	-	-				0.170
18.000	0.000	0.000	0.000	0.003	-	5	0.000	0.000	0.000	0.073	-	-			0.000	0.000	0.000	1.69	-	-	0.000	0.000	0.000	1.73	-	-				0.180
19.000	0.000	0.000	0.000	0.001	-	-	0.000	0.000	0.000	0.015	-	-			0.000	0.000	0.000	2.69	-	-	0.000	0.000	0.000	2.69	-	-				0.190
20.000	0.000	0.000	0.000	0.001	-	-	0.000	0.000	0.000	0.002	-	-			0.000	0.000	0.000	3.69	-	-	0.000	0.000	0.000	3.69	-	-				0.200
22.000	0.000	0.000	0.000	0.001	-	-	0.000	0.000	0.000	0.001	-	-			0.000	0.000	0.000	5.69	-	-	0.000	0.000	0.000	5.69	-	-				0.220
24.000	0.000	0.000	0.000	0.002	-	-					-	-			0.000	0.000	0.000	7.69	-	-					-	-				0.240
Σύνολο:					0	27					0	80	0	0				0	30					0	50	0	0			
Αριθμός Πράξεων:																		0.00						0						

ΟΤΕ (ΚΟ)

(Μέγεθος Συμβολαίου: 100 Χρεόγραφα, Τρόπος Εξάσκησης: Αμερικάνικος, Φυσική Παράδοση)

Τιμή Εξάσκησης	Δικαιώματα Αγοράς												Δικαιώματα Πώλησης																	
	Σεπτέμβριος 2023						Οκτώβριος 2023						Λοιποί Μήνες		Σεπτέμβριος 2023						Οκτώβριος 2023						Λοιποί Μήνες		Τιμή Εξάσκησης	
	Άνοιγμα	Ανιγν. Τιμή	Καπιτ. Τιμή	Τελ. Τιμή	Τιμή κλεισ.	Όγκος	Άνοιγμα	Ανιγν. Τιμή	Καπιτ. Τιμή	Τελ. Τιμή	Τιμή κλεισ.	Όγκος	Άνοιγ. θέσεις	Όγκος	Άνοιγ. θέσεις	Άνοιγμα	Ανιγν. Τιμή	Καπιτ. Τιμή	Τελ. Τιμή	Τιμή κλεισ.	Όγκος	Άνοιγ. θέσεις	Όγκος	Άνοιγ. θέσεις	Όγκος	Άνοιγ. θέσεις				
9.200	0.000	0.000	0.000	4.58	-	-										0.000	0.000	0.000	0.001	-	-									0.092
9.600	0.000	0.000	0.000	4.18	-	-	0.000	0.000	0.000	4.20	-	-				0.000	0.000	0.000	0.001	-	-	0.000	0.000	0.000	0.001	-	-		0.096	
10.000	0.000	0.000	0.000	3.78	-	-	0.000	0.000	0.000	3.80	-	-				0.000	0.000	0.000	0.001	-	-	0.000	0.000	0.000	0.001	-	-		0.100	
11.000	0.000	0.000	0.000	2.79	-	-	0.000	0.000	0.000	2.81	-	-				0.000	0.000	0.000	0.001	-	-	0.000	0.000	0.000	0.001	-	-		0.110	
12.000	0.000	0.000	0.000	1.79	-	-	0.000	0.000	0.000	1.83	-	-				0.000	0.000	0.000	0.001	-	-	0.000	0.000	0.000	0.021	-	-		0.120	
13.000	0.000	0.000	0.000	0.805	-	-	0.000	0.000	0.000	0.968	-	-				0.000	0.000	0.000	0.018	-	-	0.000	0.000	0.000	0.157	-	-		0.130	
14.000	0.000	0.000	0.000	0.137	-	-	0.000	0.000	0.000	0.380	-	-				0.000	0.000	0.000	0.351	-	-	0.000	0.000	0.000	0.569	-	-		0.140	
15.000	0.000	0.000	0.000	0.004	-	10	0.000	0.000	0.000	0.105	-	60				1.17	1.19	1.17	1.19	1.19	10	15	0.000	0.000	0.000	1.30	-	-		0.150
16.000	0.000	0.000	0.000	0.001	-	-	0.000	0.000	0.000	0.020	-	-				0.000	0.000	0.000	2.22	-	-	0.000	0.000	0.000	2.22	-	-		0.160	
17.000	0.000	0.000	0.000	0.001	-	-	0.000	0.000	0.000	0.003	-	-				0.000	0.000	0.000	3.22	-	-	0.000	0.000	0.000	3.22	-	-		0.170	
18.000	0.000	0.000	0.000	0.001	-	-	0.000	0.000	0.000	0.001	-	-				0.000	0.000	0.000	4.22	-	-	0.000	0.000	0.000	4.22	-	-		0.180	
19.000	0.000	0.000	0.000	0.001	-	-	0.000	0.000	0.000	0.001	-	-				0.000	0.000	0.000	5.22	-	-	0.000	0.000	0.000	5.22	-	-		0.190	
20.000	0.000	0.000	0.000	0.001	-	-					-	-				0.000	0.000	0.000	6.22	-	-					-	-		0.200	
22.000	0.000	0.000	0.000	0.001	-	-					-	-				0.000	0.000	0.000	8.22	-	-					-	-		0.220	
Σύνολο:					0	10					0	60	0	0					0	15						0	0	0	0	
Αριθμός Πράξεων:					0						0		0						2.00						0		0			

ΠΕΙΡΑΙΩΣ FINANCIAL HOLD (ΚΟ)

(Μέγεθος Συμβολαίου: 100 Χρέογραφα, Τρόπος Εξάσκησης: Αμερικάνικος, Φυσική Παράδοση)

Τιμή Εξάσκησης	Δικαιώματα Αγοράς														Δικαιώματα Πώλησης																
	Σεπτέμβριος 2023						Οκτώβριος 2023						Λοιποί Μήνες		Σεπτέμβριος 2023						Οκτώβριος 2023						Λοιποί Μήνες		Τιμή Εξάσκησης		
	Άνοιγμα	Ανιψ. Τιμή	Καπιτ. Τιμή	Τελ. Τιμή	Τιμή κλεισ.	Όγκος	Άνοιγμα	Ανιψ. Τιμή	Καπιτ. Τιμή	Τελ. Τιμή	Τιμή κλεισ.	Όγκος	Άνοιγ. θέσεις	Όγκος	Άνοιγμα	Ανιψ. Τιμή	Καπιτ. Τιμή	Τελ. Τιμή	Τιμή κλεισ.	Όγκος	Άνοιγ. θέσεις	Όγκος	Άνοιγμα	Ανιψ. Τιμή	Καπιτ. Τιμή	Τελ. Τιμή	Τιμή κλεισ.	Όγκος		Άνοιγ. θέσεις	Όγκος
0.750	0.000	0.000	0.000	2.37	-	-									0.000	0.000	0.000	0.001	-	-											
0.800	0.000	0.000	0.000	2.32	-	-									0.000	0.000	0.000	0.001	-	-											0.008
0.850	0.000	0.000	0.000	2.27	-	-									0.000	0.000	0.000	0.001	-	-											0.009
0.900	0.000	0.000	0.000	2.22	-	-									0.000	0.000	0.000	0.001	-	-											0.009
0.950	0.000	0.000	0.000	2.17	-	-									0.000	0.000	0.000	0.002	-	-											0.010
1.000	0.000	0.000	0.000	2.12	-	-									0.000	0.000	0.000	0.001	-	-											0.010
1.100	0.000	0.000	0.000	2.02	-	-									0.000	0.000	0.000	0.002	-	-											0.011
1.200	0.000	0.000	0.000	1.92	-	-									0.000	0.000	0.000	0.004	-	-											0.012
1.300	0.000	0.000	0.000	1.82	-	-									0.000	0.000	0.000	0.001	-	-											0.013
1.400	0.000	0.000	0.000	1.72	-	-									0.000	0.000	0.000	0.001	-	-											0.014
1.500	0.000	0.000	0.000	1.62	-	-									0.000	0.000	0.000	0.001	-	-											0.015
1.600	0.000	0.000	0.000	1.52	-	-									0.000	0.000	0.000	0.001	-	-											0.016
1.700	0.000	0.000	0.000	1.42	-	-									0.000	0.000	0.000	0.001	-	-											0.017
1.800	0.000	0.000	0.000	1.32	-	-									0.000	0.000	0.000	0.001	-	-											0.018
1.900	0.000	0.000	0.000	1.22	-	-									0.000	0.000	0.000	0.001	-	-											0.019
2.000	0.000	0.000	0.000	1.12	-	-	0.000	0.000	0.000	1.12	-	-			0.000	0.000	0.000	0.001	-	-	0.000	0.000	0.000	0.000	0.001	-	-				0.020
2.200	0.000	0.000	0.000	0.921	-	-	0.000	0.000	0.000	0.926	-	-			0.000	0.000	0.000	0.001	-	-	0.000	0.000	0.000	0.000	0.001	-	-				0.022
2.400	0.000	0.000	0.000	0.721	-	-	0.000	0.000	0.000	0.730	-	-			0.000	0.000	0.000	0.001	-	-	0.000	0.000	0.000	0.000	0.004	-	-				0.024
2.600	0.000	0.000	0.000	0.522	-	-	0.000	0.000	0.000	0.543	-	-			0.000	0.000	0.000	0.001	-	-	0.000	0.000	0.000	0.000	0.016	-	-				0.026
2.800	0.000	0.000	0.000	0.329	-	-	0.000	0.000	0.000	0.375	-	-			0.000	0.000	0.000	0.007	-	-	0.000	0.000	0.000	0.000	0.048	-	-				0.028
3.000	0.000	0.000	0.000	0.166	-	-	0.000	0.000	0.000	0.238	-	-			0.000	0.000	0.000	0.044	-	-	0.000	0.000	0.000	0.000	0.111	-	-				0.030
3.200	0.000	0.000	0.000	0.061	-	-	0.000	0.000	0.000	0.140	-	-			0.000	0.000	0.000	0.140	-	-	0.000	0.000	0.000	0.000	0.213	-	-				0.032
3.400	0.000	0.000	0.000	0.016	-	4	0.000	0.000	0.000	0.074	-	4			0.000	0.000	0.000	0.294	-	-	0.000	0.000	0.000	0.000	0.347	-	-				0.034
3.600	0.000	0.000	0.000	0.003	-	-	0.000	0.000	0.000	0.037	-	-			0.000	0.000	0.000	0.482	-	-	0.000	0.000	0.000	0.000	0.510	-	-				0.036
3.800	0.000	0.000	0.000	0.001	-	-	0.000	0.000	0.000	0.016	-	-			0.000	0.000	0.000	0.680	-	-	0.000	0.000	0.000	0.000	0.691	-	-				0.038
4.000	0.000	0.000	0.000	0.001	-	-	0.000	0.000	0.000	0.007	-	-			0.000	0.000	0.000	0.880	-	-	0.000	0.000	0.000	0.000	0.883	-	-				0.040
4.400	0.000	0.000	0.000	0.001	-	-	0.000	0.000	0.000	0.001	-	-			0.000	0.000	0.000	1.28	-	-	0.000	0.000	0.000	0.000	1.28	-	-				0.044
4.800	0.000	0.000	0.000	0.001	-	-	0.000	0.000	0.000	0.004	-	-			0.000	0.000	0.000	1.68	-	-	0.000	0.000	0.000	0.000	1.68	-	-				0.048
5.200	0.000	0.000	0.000	0.001	-	-	0.000	0.000	0.000	0.001	-	-			0.000	0.000	0.000	2.08	-	-	0.000	0.000	0.000	0.000	2.08	-	-				0.052
Σύνολο:					0	4					0	4	0	0					0	0						0	0	0	0		
Αριθμός Πράξεων:					0						0		0						0.00							0		0			

Προϊόν Δανεισμού	Υποκείμενος Τίτλος	Πολυμερείς Συναλλαγές[1]					Διμερείς Συναλλαγές[2]		Δανεισμός Τίτλων μέσω ΟΤC[3]
		Ανοιχτές θέσεις[5]	Προσφερόμενη ποσότητα	Μ.Σ.Τ[4]	Όγκος συναλλαγών	Μ.Σ.Τ[4]	Όγκος συναλλαγών	Μ.Σ.Τ[4]	Όγκος συναλλαγών
ALPHABOR	ALPHA ΥΠΗΡΕΣΙΩΝ ΣΥΜΜ (ΚΟ)	200	---	---	---	---	---	---	57,327,085
OTOELBOR	AUTOHELLAS (ΚΟ)	1,050	---	---	---	---	---	---	199,413
CENERBOR	CENERGY HOLDINGS (ΚΑ)	17,790	---	---	---	---	---	---	17,092
EEEBOR	COCA-COLA HBC AG (ΚΟ)	3,039	---	---	---	---	---	---	49,268
EUROBBOR	EUROBANK HOLDINGS (ΚΟ)	15,000	---	---	---	---	---	---	34,134,103
FFGRPBOR	FOLLI-FOLLIE (ΚΟ)	---	---	---	---	---	---	---	886,279
FOYRKBOR	FOURLIS ΣΥΜΜΕΤΟΧΩΝ (ΚΟ)	---	---	---	---	---	---	---	11,123
ELPEBOR	HELLENIQ ENERGY (ΚΟ)	---	---	---	---	---	---	---	394,743
INTRKBOR	INTRACOM HOLDINGS (ΚΟ)	---	---	---	---	---	---	---	---
INKATBOR	INTRAKAT (ΚΟ)	---	---	---	---	---	---	---	---
BELABOR	JUMBO (ΚΟ)	19,078	---	---	---	---	---	---	196,399
LAMDABOR	LAMDA DEVELOPMENT(ΚΟ)	618	---	---	---	---	---	---	562,909
MIGBOR	MIG (ΚΟ)	1,522	---	---	---	---	---	---	40,179
QUALBOR	QUALITY & RELIABILITY (ΚΟ)	---	---	---	---	---	---	---	---
QUESTBOR	QUEST ΣΥΜΜΕΤΟΧΩΝ (ΚΟ)	300	---	---	---	---	---	---	42,964
TITCBOR	TITAN CEMENT (ΚΑ)	6,873	---	---	---	---	---	---	301,904
VIOBOR	VIOHALCO SA/IV (ΚΑ)	9,244	---	---	---	---	---	---	---
AVAXBOR	ΑΒΑΞ Α.Ε. (ΚΟ)	---	---	---	---	---	---	---	---
ADMIEBOR	ΑΔΜΗΕ ΣΥΜΜΕΤΟΧΩΝ Α.Ε. (ΚΟ)	---	---	---	---	---	---	---	650,003
AEGNBOR	ΑΕΡΟΠΟΡΙΑ ΑΙΓΑΙΟΥ (ΚΟ)	---	---	---	---	---	---	---	167,635
GEKTERNABOR	ΓΕΚ ΤΕΡΝΑ (ΚΟ)	---	---	---	---	---	---	---	3,698
PPCBOR	ΔΕΗ (ΚΟ)	3,000	---	---	---	---	---	---	1,327,201
ETEBOR	ΕΘΝΙΚΗ ΤΡΑΠΕΖΑ (ΚΟ)	541	---	---	---	---	---	---	8,950,551
ELHABOR	ΕΛΒΑΛΧΑΛΚΟΡ (ΚΟ)	12,788	---	---	---	---	---	---	64,887
ELLAKTORBOR	ΕΛΛΑΚΤΟΡ (ΚΟ)	7,181	---	---	---	---	---	---	46,715
EXAEBOR	ΕΛΛΗΝ. ΧΡΗΜΑΤΙΣΤΗΡΙΑ-Χ.Α. (ΚΟ)	4,000	---	---	---	---	---	---	192,809
EYDAPBOR	ΕΥΔΑΠ (ΚΟ)	7,845	---	---	---	---	---	---	233,591
MOHBOR	ΜΟΤΟΡ ΟΙΛ (ΚΟ)	97,584	---	---	---	---	---	---	471,436
MYTILBOR	ΜΥΤΙΛΗΝΑΙΟΣ (ΚΟ)	19,602	---	---	---	---	---	---	125,231
PRABOR	ΟΛΠ (ΚΟ)	---	---	---	---	---	---	---	83,287
OPAPBOR	ΟΠΑΠ (ΚΟ)	2,000	---	---	---	---	---	---	1,561,695

Σημειώσεις Προϊόντων Δανεισμού

[1] - Πολυμερείς Συμβάσεις Δανειοδοσίας των μεθόδων 8-1, 8-2 και 8-3-3 (σύμφ. Με Αποφ.17 ΔΣ του Χρηματιστηρίου).

[2] - Διμερείς Συμβάσεις Δανειοδοσίας των μεθόδων 8-3-1 και 8-3-2 (σύμφ. Με Αποφ. 20 ΔΣ του Χρηματιστηρίου).

[3] - Τα στοιχεία Συναλλαγές Δανεισμού Τίτλων μέσω ΟΤC δηλώνονται από τους χειριστές ΣΑΤ και αφορούν τις ποσότητες που έχουν καταγραφεί στο ΣΑΤ έως και τη προηγούμενη εργάσιμη ημέρα.

[4] - Μ.Σ.Τ: - Μέση Σταθμισμένη Τιμή (ως προς τα τεμάχια)

[5] - Τα στοιχεία αφορούν σε ανοιχτές θέσεις πριν την έναρξη της συνεδρίασης

Προϊόν Δανεισμού	Υποκείμενος Τίτλος	Πολυμερείς Συναλλαγές[1]					Διμερείς Συναλλαγές[2]		Δανεισμός Τίτλων μέσω OTC[3]
		Ανοιχτές θέσεις[5]	Προσφερόμενη ποσότητα	Μ.Σ.Τ[4]	Όγκος συναλλαγών	Μ.Σ.Τ[4]	Όγκος συναλλαγών	Μ.Σ.Τ[4]	Όγκος συναλλαγών
ΗΤΟΒΟR	ΟΤΕ (ΚΟ)	1,000	---	---	---	---	---	---	2,241,583
ΤΡΕΙRΒΟR	ΠΕΙΡΑΙΩΣ FINANCIAL HOLD (ΚΟ)	5,000	---	---	---	---	---	---	5,430,675
SΑRΒΟR	ΣΑΡΑΝΤΗΣ ΓΡ. (ΚΟ)	1,946	---	---	---	---	---	---	64,258
TENERGYΒΟR	ΤΕΡΝΑ ΕΝΕΡΓΕΙΑΚΗ (ΚΟ)	---	---	---	---	---	---	---	286,916

Σημειώσεις Προϊόντων Δανεισμού

[1] - Πολυμερείς Συμβάσεις Δανειοδοσίας των μεθόδων 8-1, 8-2 και 8-3-3 (σύμφ. Με Αποφ.17 ΔΣ του Χρηματιστηρίου).

[2] - Διμερείς Συμβάσεις Δανειοδοσίας των μεθόδων 8-3-1 και 8-3-2 (σύμφ. Με Αποφ. 20 ΔΣ του Χρηματιστηρίου).

[3] - Τα στοιχεία Συναλλαγές Δανεισμού Τίτλων μέσω OTC δηλώνονται από τους χειριστές ΣΑΤ και αφορούν τις ποσότητες που έχουν καταγραφεί στο ΣΑΤ έως και τη προηγούμενη εργάσιμη ημέρα.

[4] - Μ.Σ.Τ: - Μέση Σταθμισμένη Τιμή (ως προς τα τεμάχια)

[5] - Τα στοιχεία αφορούν σε ανοιχτές θέσεις πριν την έναρξη της συνεδρίασης

Κωδικοί και ονομασίες Κλάδων Οικονομικής Δραστηριότητας του Χρηματιστηρίου Αθηνών

12003-	Διαπραγματεύσιμα Αμοιβαία Κεφάλαια	10101010	Υπηρεσίες Ηλεκτρονικών Υπολογιστών
10101015	Λογισμικό	10102030	Υλικό Υπολογιστών
15101010	Εξοπλισμός Τηλεπικοινωνιών	15102015	Υπηρεσίες Τηλεπικοινωνιών
20101010	Υγειονομικές Μονάδες	20101025	Υπηρεσίες Υγείας
20102010	Ιατρικός Εξοπλισμός	20103015	Φαρμακευτικά Προϊόντα
30101010	Τράπεζες	30202000	Διαφοροποιημένες Χρηματοοικονομικές Υπηρεσίες
30202010	Διαχείριση Κεφαλαίων & Θεματοφύλακες	30202015	Επενδυτικές Υπηρεσίες
30204000	Επενδυτικές Εταιρείες κλειστού τύπου	30302010	Γενικές Ασφάλειες
30302015	Μεσίτες Ασφαλίσεων	30302025	Ασφάλειες Ιδιοκτησίας & Ζημιών
35101010	Συμμετοχές & Ανάπτυξη Ακίνητης Περιουσίας	35101015	Υπηρεσίες Ακίνητης Περιουσίας
35102000	Διαφοροποιημένες Α.Ε.Ε.Α.Π.	35102030	Α.Ε.Ε.Α.Π. Επαγγελματικών Χώρων
40201040	Υπηρεσίες Ενοικίασης και Χρηματοδοτικής Μίσθωσης	40202010	Κατασκευή Κατοικιών
40202015	Έπιπλα	40202020	Οικιακές Συσκευές
40203040	Ηλεκτρονική Ψυχαγωγία	40203045	Παιχνίδια
40204020	Ρούχα και Αξεσουάρ	40301010	Ψυχαγωγία
40301030	Εκδόσεις	40301035	Ραδιοτηλεοπτικοί Φορείς
40401010	Διαφοροποιημένοι Έμποροι	40401020	Εμπόριο Ενδυμάτων
40401025	Εμπόριο Προϊόντων Οικιακής Βελτίωσης	40401030	Εξειδικευμένο Λιανικό Εμπόριο
40501010	Αεροπορικές Εταιρείες	40501015	Ταξίδια & Τουρισμός
40501020	Τυχερά Παιχνίδια	40501025	Ξενοδοχεία & Πανσιόν
45101015	Απόσταξη & Οινοπαραγωγή	45101020	Αναψυκτικά
45102010	Γεωργεία, Αλιεία, Εκτροφή και Φυτείες	45102020	Τρόφιμα
45103010	Καπνός	45201010	Λιανικό & Χονδρικό Εμπόριο Τροφίμων
45201020	Είδη Προσωπικής Φροντίδας	50101010	Κατασκευές
50101020	Κατασκευαστές Στέγασης & Επικαλύψεων	50101030	Τσιμέντα
50101035	Άλλα Οικοδομικά Υλικά	50202010	Ηλεκρικά Εξαρτήματα
50203000	Διαφοροποιημένες Βιομηχανίες	50203015	Πλαστικά
50203030	Υλικά Συσκευασίας	50204000	Μηχανήματα Βιομηχανικού Εξοπλισμού
50204020	Μηχανήματα Κατασκευών	50205010	Προμηθευτές Βιομηχανίας
50205020	Υποστηρικτικές Υπηρεσίες προς Επιχειρήσεις	50205030	Υπηρεσίες Μαζικής Εκτύπωσης
50206015	Εμπορικά Οχήματα & Ανταλλακτικά	50206030	Θαλάσσιες Μεταφορές
50206060	Υπηρεσίες Μεταφορών	55101000	Διαφοροποιημένα Υλικά
55101020	Κλωστοϋφαντουργικά Προϊόντα	55102000	Ορυχεία
55102010	Σίδηρος & Χάλυβας	55102015	Μεταλλουργία
55102035	Αλουμίνιο	60101020	Διυλιστήρια & Εμπορία Πετρελαιοειδών
65101010	Εναλλακτική Ηλεκτρική Ενέργεια	65101015	Συμβατική Ηλεκτρική Ενέργεια
65102030	Υδρευση		



ATHEX
Athens Stock Exchange

Λεωφ. Αθηνών 110 104 42 Αθήνα
110, Athinon Ave. GR 104 42 Athens
tel. (+30)210-33.66.800, fax (+30)210-33.66.101
www.athexgroup.gr