

23

Ημερήσιο Δελτίο  
Συναλλακτικής Δραστηριότητας

Daily Official List  
of Trading Activity

Τετάρτη, 6 Σεπτεμβρίου, 2023

Έτος: 144 Αύξων Αριθμός Συνεδρίασης: 169



**ATHEXGROUP**  
Athens Exchange Group

**Αποποίηση Ευθύνης:**

Η εταιρεία Ελληνικά Χρηματιστήρια-Χρηματιστήριο Αθηνών Ανώνυμη Εταιρεία Συμμετοχών καταβάλλει κάθε δυνατή προσπάθεια ώστε να διασφαλίσει ότι οι πληροφορίες και τα λοιπά στοιχεία που εμφανίζονται στο Ημερήσιο Δελτίο Τιμών (Η.Δ.Τ.) είναι ορθά και πλήρη αλλά δεν έχει καμία ευθύνη για ενδεχόμενο λάθος ή παράλειψη στοιχείων και / ή ευθύνη σχετικά με την ακρίβεια, αξιοπιστία, επικαιροποίηση και πληρότητα των παραπάνω πληροφοριών και στοιχείων ή ευθύνη προερχόμενη άμεσα ή έμμεσα από την χρήση των παραπάνω πληροφοριών.

Η Εταιρία δεν έχει καμία ευθύνη για την ακρίβεια των στοιχείων που περιλαμβάνονται στις ανακοινώσεις των εισηγμένων εταιρειών. Πιθανές προσβολές δικαιωμάτων τρίτων από το περιεχόμενο των ανακοινώσεων συνιστούν αποκλειστική ευθύνη του αποστολέα των ανακοινώσεων.

Όλα τα αναγραφόμενα στο Η.Δ.Τ. στοιχεία παρέχονται μόνο για τους σκοπούς της πληροφόρησης και δεν συνιστούν παροχή επενδυτικών συμβουλών ή πρόσκληση για επένδυση σε κινητές αξίες που διαπραγματεύονται στο Χρηματιστήριο Αθηνών.

Αναγνωρίζεται και συμφωνείται ότι όλα τα δικαιώματα επί των πληροφοριών που εμφανίζονται στο Η.Δ.Τ. θα αποτελούν κυριότητα της εταιρίας και οποιοδήποτε άλλο δικαίωμα συμπεριλαμβανομένου του δικαιώματος πνευματικής ιδιοκτησίας, σήματος κλπ. ανήκουν στο Χρηματιστήριο Αθηνών.

Τα ανωτέρω στοιχεία αποτελούν ιδιοκτησία της Εταιρίας και προστατεύονται σύμφωνα με τις διατάξεις περί πνευματικής ιδιοκτησίας. Απαγορεύεται α) η με οποιοδήποτε τρόπο ή μέσο αναπαραγωγή, αναδημοσίευση, τροποποίηση, αντιγραφή, πώληση, μετάδοση ή διανομή του συνόλου ή μέρους τους, χωρίς αναφορά στην πηγή και β) η εμπορική εκμετάλλευση των στοιχείων από τρίτους.

Η Εταιρία δεν φέρει καμία ευθύνη προερχόμενη άμεσα ή έμμεσα από χρήση ή τυχόν αλλοίωση των ανωτέρω στοιχείων όταν αυτά χρησιμοποιούνται από

**Ελληνικά Χρηματιστήρια - Χρηματιστήριο Αθηνών Α.Ε. Συμμετοχών**

Λεωφόρος Αθηνών 110, 10442 Αθήνα, Τηλ: (210) 33.66.800, Fax: (210) 32.13.938

[www.athexgroup.gr](http://www.athexgroup.gr)

**Χρηματιστηριακό Κέντρο Θεσσαλονίκης**

Κατούνη 16-18, Θεσ/νίκη 546 25, Τηλ: (2310) 567.667, Fax: (2310) 530.455

**Συνεγγυητικό Κεφάλαιο Εξασφάλισης Επενδυτικών Υπηρεσιών**

Φειδίου 14-16, Αθήνα 106 78, Τηλ: (210) 33.04.682, Fax: (210) 33.04.155

**Επιτροπή Κεφαλαιαγοράς**

Κολοκοτρώνη 1 & Σταδίου 1, Αθήνα 105 62, Τηλ: (210) 33.77.100, Fax: (210) 33.77.173

**Πίνακας Περιεχομένων****Ενότητα 1: Στατιστικά Στοιχεία Χρεογράφων, Παραγώγων και Δανεισμού**

- Οι Αγορές Χρεογράφων Παραγώγων Δανεισμού
- Χρηματιστηριακοί Δείκτες
- Αναλυτικά Στοιχεία Συναλλαγών Αγοράς Χρεογράφων
- Στοιχεία Συναλλαγών Κλάδων Χρηματιστηρίου Αθηνών & Χρηματοοικονομικών Προϊόντων (Δ.Α.Κ.)
- Οι 10 Μετοχές με τη μεγαλύτερη Άνοδο & Πτώση
- Αναλυτικά Στοιχεία Συναλλαγών Αγοράς Παραγώγων

**Ενότητα 2: Αναλυτικά Στοιχεία Συναλλαγών Χρεογράφων**

- Αναλυτικά Στοιχεία Συναλλαγών Χρεογράφων
- Σημειώσεις Χρεογράφων

**Ενότητα 3: Στοιχεία Συναλλαγών Χρεογράφων**

- Στοιχεία Συναλλαγών Πακέτων
- Στοιχεία Συναλλαγών Δικαιωμάτων

- Στοιχεία Δανεισμού Τίτλων
- Στοιχεία Συναλλαγών Εκποιήσεων
- Στοιχεία Συναλλαγών Εκποιήσεων Ενσώματων Ονομαστικών Μετοχών
- Στοιχεία Ενεργητικού Διαπραγματεύσιμων Αμοιβαίων Κεφαλαίων (Δ.Α.Κ.)
- Χαρακτηριστικά Διαπραγματεύσιμων Αμοιβαίων Κεφαλαίων (Δ.Α.Κ.)

**Ενότητα 4: Ανακοινώσεις****Ενότητα 5: Ομόλογα Διαπραγματεύσιμα στην Αγορά Αξιών Σταθερού Εισοδήματος**

- Ομολογιακά Δάνεια Επιχειρήσεων – Οργανωμένη Αγορά (Μετατρέψιμα)
- Ομολογιακά Δάνεια Επιχειρήσεων – Οργανωμένη Αγορά (Μη Μετατρέψιμα)
- Ομόλογα Ελληνικού Δημοσίου
- Έντοκα Γραμμάτια & Zero Coupon Ομόλογα Ελληνικού Δημοσίου
- Ομόλογα Ελληνικού Δημοσίου Διαπραγματεύσιμα με τη Μέθοδο Εκφώνησης - Αντιφώνησης
- Ομόλογα Κρατικών Τραπεζών

**Ενότητα 6: Πρόσθετα Στοιχεία Ενημέρωσης**

- Πίνακας Μελών Χρηματιστηρίου Αθηνών και Μελών ΕΤ.ΕΚ.
- Πίνακας Μετοχών Υπό Ειδική Διαπραγμάτευση
- Γνωστοποιήσεις Συναλλαγών - Κατάλογος Υπόχρεων Προσώπων

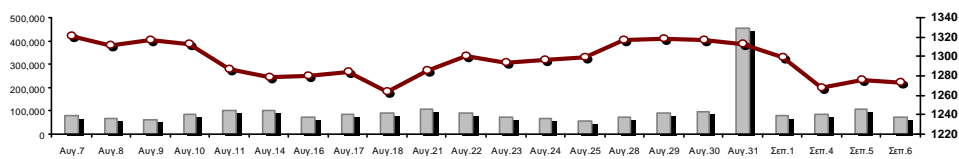
**Ενότητα 7: Αναλυτικά Στοιχεία Συναλλαγών Αγοράς Παραγώγων**

- Συμβόλαια Μελλοντικής Εκπλήρωσης σε Δείκτες
- Συμβόλαια Μελλοντικής Εκπλήρωσης σε Μετοχές
- Δικαιώματα Προαίρεσης σε Δείκτες
- Δικαιώματα Προαίρεσης σε Μετοχές
- Στοιχεία Συναλλαγών Προϊόντων Δανεισμού

**Παράρτημα Α: Κωδικοί και ονομασίες Κλάδων Οικονομικής Δραστηριότητας του Χρηματιστηρίου Αθηνών**

**Οι Αγορές Χρεογράφων Παραγώγων Δανεισμού**

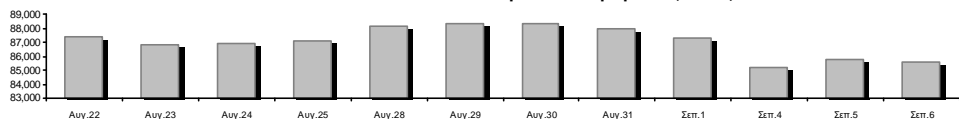
**Γενικός Δείκτης Τιμών και Αξία Συναλλαγών Μετοχών και Παραγώγων**



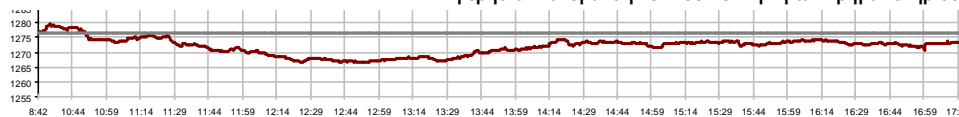
■ Αξία Συναλλαγών Χρεογράφων με Πακέτα Μεθόδου 6-1 (χιλ. €)      —□— Γενικός Δείκτης Τιμών Χ.Α. | % ημερ μετβλ

<b>Κεφαλαιοποίηση Χ.Α. (εκατ €)**:</b>	85,532.65		<b>Συνολικές Ανοικτές Θέσεις σε Παράγωγα</b>	512,231
Ημερήσια μεταβολή: εκατ. €   %	-203.75	-0.24%	Ανοικτές θέσεις σε ΣΜΕ επί Δεικτών   % ημερ μετβλ	5,885    3.92%
Μέση ετήσια Κεφ/ποίηση: εκατ. €   % Μετβλ. Μέση προηγ. έτος	79,035.29	25.33%	Ανοικτές θέσεις σε ΣΜΕ επί μετοχών   % ημερ μετβλ	503,286    0.23%
<b>Γενικός Δείκτης Τιμών Χ.Α.   % ημερ μετβλ</b>	1,273.48	-0.24%	Ανοικτές θέσεις σε Δικαιώματα επί Δεικτών   % ημερ μετβλ	1,917    8.55%
<b>Κεφαλαιοποίηση Γενικού Δείκτη (εκατ. €)</b>	78,332.33		Ανοικτές θέσεις σε Δικαιώματα επί μετοχών   % ημερ μετβλ	1,143    6.13%
Ημερήσια μεταβολή (εκατ. €)	-199.31			
<b>Αξία Συναλλαγών Χρεογράφων με Πακέτα Μεθόδου 6-1 (χιλ. €)</b>	74,472.67		<b>Πλήθος Συμβολαίων Παραγώγων:</b>	25,969
Ημερήσια μεταβολή: %	-30,667.47	-29.17%	Ημερήσια μεταβολή: τμχ   %	-14,468    -35.78%
Μέση Αξία Συν/γών ΥΙD: χιλ. €   % Μετβλ Μέση προηγ. έτος	105,571.85	46.12%	Μέσος Όγκος Συμβ. ΥΙD: % Μετβλ Μέσο προηγ. Έτος	43,160    25.64%
<b>Αξία Συναλλαγών Πακέτων Μεθόδου 6-1 (χιλ. €)</b>	4,572.63		<b>Πλήθος Πράξεων Παραγώγων:</b>	1,625
<b>Αξία Συναλλαγών Πακέτων Μεθόδου 6-2 &amp; 6-3 (χιλ. €)</b>	0.00		Ημερήσια μεταβολή: πλήθος   %	-1,053    -39.32%
<b>Αξία Συναλλαγών Ομολόγων (χιλ.€)</b>	710.77		Μέσο Πλήθος Πράξεων ΥΙD: % Μετβλ Μέσο προηγ. Έτος	2,303    12.11%
<b>Όγκος Συναλλαγών Χρεογράφων με Πακέτα Μεθόδου 6-1 (χιλ. Τμχ)</b>	19,893.15		<b>Συνολικές Ανοικτές Θέσεις σε Δανεισμό</b>	234,951
Ημερήσια μεταβολή: χιλ. τμχ   %	-7,661.85	-27.81%	Ημερήσια μεταβολή: τμχ   %	218    0.09%
Μέσος Όγκος Συν/γών ΥΙD: % Μετβλ Μέσο προηγ. Έτος	35,018.65	23.52%	<b>Πλήθος Συναλλαγών Δανεισμού (Πολυμερής/Διμερής)</b>	2,550
<b>Όγκος Συναλλαγών Πακέτων Μεθόδου 6-1 (χιλ. Τεμάχια)</b>	913.76		Ημερήσια μεταβολή: τμχ   %	2,332
<b>Όγκος Συναλλαγών Πακέτων Μεθόδου 6-2 &amp; 6-3 (χιλ. Τεμάχια)</b>	0.00		<b>Πλήθος Πολυμερών Συναλλαγών</b>	2,550
<b>Όγκος Συναλλαγών Ομολόγων</b>	727,000		<b>Πλήθος Διμερών Συναλλαγών</b>	0
<b>Πλήθος Πράξεων Χρεογράφων με Πακέτα Μεθόδου 6-1</b>	33,679		<b>Πλήθος Πράξεων Δανεισμού:</b>	1
Ημερήσια μεταβολή: πλήθος   %	-9,191	-21.44%	Ημερήσια μεταβολή: %	-5
Μέσο Πλήθος Πράξεων ΥΙD: % Μετβλ Μέσο προηγ. Έτος	36,118	22.78%	<b>Πλήθος Πράξεων Πολυμερών Συναλλαγών</b>	1
<b>Πλήθος πακέτων Μεθόδου 6-1</b>	8		<b>Πλήθος Πράξεων Διμερών Συναλλαγών</b>	0
<b>Πλήθος πακέτων Μεθόδου 6-2 &amp; 6-3</b>	0			
<b>Πλήθος συναλλαγών Ομολόγων</b>	158			

**Κεφαλαιοποίηση Χ.Α. (εκατ €)\*\***



**Ημερήσια Διακύμανση Γενικού Δείκτη Τιμών Χρηματιστηρίου Αθηνών**



—□— Γενικός Δείκτης Τιμών Χ.Α. την 05/09/2023

—■— Ημερήσια Διακύμανση Γενικού Δείκτη Τιμών Χ.Α. την 06/09/2023

**Χρηματιστηριακοί Δείκτες**

Όνομασία Δείκτη	06/09/2023	05/09/2023	Δ μον.	Δ %	Κατώτερη	Ανώτερη	Κατ.έτους	Ανωτ.έτους	Ετησ. μεταβ.
Γενικός Δείκτης Τιμών Χ.Α.	1,273.48	1,276.52	-3.04	-0.24%	1,266.44	1,279.42	929.79	1,351.68	36.96% #
Δείκτης ATHEX ESG	1,445.60	1,449.23	-3.63	-0.25%	1,436.48	1,453.68	1,057.52	1,541.00	36.68% #
FTSE/Χ.Α. Large Cap	3,079.32	3,085.85	-6.53	-0.21%	3,058.68	3,096.98	2,250.77	3,280.71	36.77% #
FTSE/Χ.Α. Mid Cap	2,087.26	2,110.44	-23.18	-1.10%	2,087.26	2,115.02	1,411.43	2,224.46	47.88% #
FTSE/Χ.Α. Υψηλής Μερισματικής Απόδοσης	3,867.90	3,867.06	0.84	0.02%	3,838.55	3,881.35	3,028.28	4,088.01	27.73% #
FTSE/Χ.Α. Διεθνούς Δραστηριοποίησης Plus	3,913.13	3,918.08	-4.95	-0.13%	3,894.37	3,934.58	2,616.09	4,115.43	49.58% #
FTSE/Χ.Α. Mid & Small Cap Θεμελιωδών Μεγεθών	5,644.39	5,669.88	-25.49	-0.45%	5,614.08	5,695.49	4,353.12	5,946.34	28.41% #
Δείκτης ATHEX Select Plus	4,511.54	4,518.70	-7.16	-0.16%	4,484.17	4,530.81	3,071.06	4,762.60	46.90% #
Δείκτης ATHEX Select	6,686.18	6,753.00	-66.82	-0.99%	6,686.18	6,788.77	4,343.88	7,125.71	53.92% #
FTSE/Χ.Α. Δείκτης Αγοράς	733.72	735.75	-2.03	-0.28%	729.29	738.00	539.21	780.89	36.04% #
Δείκτης Συνολικής Απόδοσης Γενικού Δείκτη Χ.Α.	2,302.14	2,307.63	-5.49	-0.24%	2,289.41	2,312.88	1,641.17	2,440.14	40.27% #
FTSE/Χ.Α. Large Cap Συνολικής Απόδοσης	5,043.02	5,053.71	-10.69	-0.21%			3,623.42	5,338.50	40.05% #
FTSE/Χ.Α. Mid Cap Συνολικής Απόδοσης	2,799.88	2,830.97	-31.09	-1.10%			1,881.61	2,956.50	50.72% #
Ελληνικός Δείκτης Mid & Small Cap	1,923.22	1,922.63	0.59	0.03%	1,910.05	1,927.75	1,365.14	2,011.62	40.88% #
FTSE/Χ.Α. Τράπεζες	995.88	1,005.50	-9.62	-0.96%	988.67	1,011.46	640.09	1,117.78	55.47% #
FTSE/Χ.Α. Χρηματοοικονομικές Υπηρεσίες	1,231.65	1,234.12	-2.47	-0.20%	1,230.42	1,252.65	672.72	1,514.55	79.70% #
FTSE/Χ.Α. Βιομηχανικά Προϊόντα & Υπηρεσίες	8,201.62	8,165.72	35.90	0.44%	8,109.13	8,251.78	4,603.86	8,651.06	76.82% #
FTSE/Χ.Α. Εμπόριο	1,214.93	1,249.93	-35.00	-2.80%	1,210.51	1,249.93	901.21	1,375.58	34.81% #
FTSE/Χ.Α. Ακίνητης Περιουσίας	4,361.58	4,372.79	-11.21	-0.26%	4,305.30	4,382.71	3,750.22	4,816.41	7.08% #
FTSE/Χ.Α. Καταναλωτικά Προϊόντα & Υπηρεσίες	15,160.68	14,958.45	202.23	1.35%	14,830.66	15,160.68	8,974.47	16,184.74	65.55% #
FTSE/Χ.Α. Τρόφιμα & Ποτά	9,731.20	9,795.51	-64.31	-0.66%	9,691.90	9,795.51	8,101.49	11,188.59	14.94% #
FTSE/Χ.Α. Πρώτες Ύλες	9,733.23	9,761.77	-28.54	-0.29%	9,658.26	9,880.60	6,463.31	10,590.89	49.98% #
FTSE/Χ.Α. Κατασκευές & Υλικά	4,455.84	4,465.18	-9.34	-0.21%	4,440.33	4,487.50	3,204.90	4,808.27	39.03% #
FTSE/Χ.Α. Ενέργεια	5,402.64	5,373.71	28.93	0.54%	5,291.11	5,407.50	4,780.16	5,856.79	7.41% #
FTSE/Χ.Α. Ταξίδια & Αναψυχή	3,006.13	3,017.42	-11.29	-0.37%	2,986.98	3,041.47	2,196.17	3,048.59	35.58% #
FTSE/Χ.Α. Τεχνολογία	3,068.32	3,100.26	-31.94	-1.03%	3,042.04	3,115.25	2,047.81	3,153.87	49.37% #
FTSE/Χ.Α. Τηλεπικοινωνίες	3,855.42	3,855.61	-0.19	0.00%	3,836.15	3,902.55	3,511.53	4,415.99	-5.31%
FTSE/Χ.Α. Υπηρεσίες Κοινής Ωφέλειας	5,556.25	5,558.21	-1.96	-0.04%	5,509.15	5,601.35	4,598.77	6,190.27	20.82% #
FTSE/Χ.Α. Υγεία	461.50	464.78	-3.28	-0.71%	456.29	466.14	387.42	504.88	10.17% #
FTSE/Χ.Α. Προσωπικά Προϊόντα	7,842.23	7,805.48	36.75	0.47%	7,705.79	7,904.47	6,441.87	8,386.11	18.71% #
Δείκτης Όλων των Μετοχών Χ.Α.	299.19	299.93	-0.74	-0.25%	299.19	299.19	231.11	314.56	29.95% #
MSCI GREECE REBASED	4,892.46	4,900.66	-8.20	-0.17%	4,852.49	4,924.60	4,125.04	5,209.29	---
Ελληνικός Δείκτης Εταιρικών Ομολόγων	125.34	125.35	-0.01	-0.01%			118.78	125.45	5.34% #
Ελληνικός Δείκτης Τιμών Εταιρικών Ομολόγων	88.61	88.63	-0.02	-0.02%			85.96	88.73	2.77% #

Σημείωση 1: Το κλείσιμο των Δεικτών FTSE/Μed 100, Ελληνικός Δείκτης Εταιρικών Ομολόγων και, Ελληνικός Δείκτης Τιμών Εταιρικών Ομολόγων αφορούν την συνεδρίαση της 04/09/2023.

Σημείωση 2: Ο Ελληνικός Δείκτης Mid & Small Cap είναι Customized δείκτης υπολογιζόμενος από το Χρηματιστήριο Αθηνών.

**Αναλυτικά Στοιχεία Συναλλαγών Αγοράς Χρεογράφων**

	Όλα τα Χρεόγραφα	Κύρια Αγορά	Επιτήρηση	Διαπραγματεύσιμα Αμοιβαία Κεφάλαια
<b>Σύνολα</b>	122	110	12	0
Ανοδικές / Καθοδικές / Σταθερές:	32 / 59 / 31	28 / 57 / 25	4 / 2 / 6	0 / 0 / 0
<b>Κεφαλαιοποίηση Χ.Α. (εκατ €) **</b>	85,532.65	85,101.53	431.12	
Μέση Ημερήσια Αξία Συν/γών (χιλ. €)	105,571.85	105,328.00	243.89	47.17
<b>Αξία Συναλλαγών</b>	74,472.67	74,284.81	187.86	0.00
Κύριος Πίνακας:	69,900.04	69,712.18	187.86	0.00
Προσυμφωνημένων Συναλλαγών 6_1_2_3:	4,572.63	4,572.63	0.00	0.00
Πίνακας Εκποιήσεων:	0.00	0.00	0.00	0.00
Πίνακας Ειδικών Όρων:	0.00	0.00	0.00	0.00
Μέσος Ημερήσιος Όγκος Συναλλαγών	35,018,650	34,028,111	995,177	1,653
<b>Όγκος Συναλλαγών</b>	19,893,149	19,478,327	414,822	0
Κύριος Πίνακας:	18,979,390	18,564,568	414,822	0
Προσυμφωνημένων Συναλλαγών 6_1_2_3:	913,759	913,759	0	0
Πίνακας Εκποιήσεων:	0	0	0	0
Πίνακας Ειδικών Όρων:	0	0	0	0
Μέσο Ημερήσιο Πλήθος Πράξεων	36,118	35,897	219	3
<b>Αριθμός Πράξεων</b>	33,679	33,529	150	0
Κύριος Πίνακας:	33,671	33,521	150	0
Προσυμφωνημένων Συναλλαγών 6_1_2_3:	8	8	0	0
Πίνακας Εκποιήσεων:	0	0	0	0
Πίνακας Ειδικών Όρων:	0	0	0	0

**Στοιχεία Συναλλαγών Κλάδων Χρηματιστηρίου Αθηνών & Χρηματοοικονομικών Προϊόντων (Δ.Α.Κ.)**

Κωδικός	Κλάδοι	Ανοδικές / Καθοδικές / Σταθερές	Αριθμός Πράξεων	Όγκος Συναλλαγών	Αξία Συναλλαγών	% στη Συνολική Αξία
12000	- Χρηματοοικονομικά Προϊόντα	0 / 0 / 0	---	---	---	---
3510	- Ακίνητη Περιουσία	0 / 6 / 3	565	112,177	560,281.58	0.75%
3030	- Ασφάλειες	0 / 1 / 0	11	1,440	6,397.80	0.01%
5020	- Βιομηχανικά Προϊόντα & Υπηρεσίες	5 / 9 / 4	2,896	517,177	6,188,248.77	8.31%
4040	- Εμπόριο	1 / 3 / 1	529	111,017	463,839.44	0.62%
6010	- Ενέργεια	1 / 3 / 0	1,331	185,823	2,958,816.34	3.97%
4020	- Καταναλωτικά Προϊόντα & Υπηρεσίες	3 / 3 / 2	1,473	188,692	4,117,633.28	5.53%
5010	- Κατασκευές & Υλικά Κατασκευών	4 / 6 / 4	1,942	663,678	2,023,193.72	2.72%
4030	- Μέσα Ενημέρωσης	0 / 1 / 0	5	9,503	5,170.67	0.01%
4520	- Προσωπική Φροντίδα, Φάρμακα & Παντοπωλεία	1 / 1 / 1	124	21,827	131,358.54	0.18%
5510	- Πρώτες Ύλες	8 / 4 / 4	856	282,480	960,117.38	1.29%
4050	- Ταξίδια και Αναψυχή	2 / 1 / 3	3,940	901,802	10,042,125.44	13.48%
1010	- Τεχνολογία	2 / 6 / 2	1,071	266,842	1,057,544.32	1.42%
1510	- Τηλεπικοινωνίες	0 / 1 / 1	1,386	316,748	4,366,154.54	5.86%
3010	- Τράπεζες	1 / 4 / 1	13,517	15,355,837	33,782,753.39	45.36%
4510	- Τρόφιμα, Ποτά & Καπνοβιομηχανίες	1 / 3 / 2	223	52,119	688,658.73	0.92%
2010	- Υγεία	0 / 2 / 1	145	49,999	62,743.33	0.08%
6510	- Υπηρεσίες Κοινής Ωφέλειας	1 / 4 / 0	3,351	788,503	6,716,293.04	9.02%
3020	- Χρηματοοικονομικές Υπηρεσίες	2 / 1 / 2	314	67,485	341,342.15	0.46%

**Οι 10 Μετοχές με τη μεγαλύτερη Άνοδο & Πτώση**

**Κύρια Αγορά**

Μετοχές με τη μεγαλύτερη Θετική μεταβολή τιμής	Τιμή κλεισ.	Μεταβ.	Μετοχές με τη μεγαλύτερη Αρνητική μεταβολή τιμής	Τιμή κλεισ.	Μεταβ.
ΚΛΟΥΚΙΝΑΣ - ΛΑΠΠΑΣ (ΚΟ)	1.19	3.93% #	FOURLIS ΣΥΜΜΕΤΟΧΩΝ (ΚΟ)	4.315	-4.11% α
ΟΛΠ (ΚΟ)	22.45	2.51% #	PROFILE (ΚΟ)	4.58	-3.17% α
QUEST ΣΥΜΜΕΤΟΧΩΝ (ΚΟ)	6.46	1.89% #	INTRACOM HOLDINGS (ΚΟ)	2.2	-3.08% α
UNIBIOS (ΚΟ)	1.125	1.81% #	ΕΥΔΑΠ (ΚΟ)	6.31	-2.77% α
ΑΥΤΟHELLAS (ΚΟ)	13.88	1.61% #	ΡΕΒΟΪΛ (ΚΟ)	2	-2.44% α
JUMBO (ΚΟ)	27.1	1.35% #	ΑΒΑΞ Α.Ε. (ΚΟ)	1.456	-2.28% α
ΕΛΑΣΤΡΟΝ (ΚΟ)	3.1	1.31% #	AUSTRIACARD (ΚΑ)	6.85	-2.14% α
ΤΕΧΝΙΚΗ ΟΛΥΜΠΙΑΚΗ (ΚΟ)	2.76	1.10% #	BRIQ PROPERTIES (ΚΟ)	1.95	-2.01% α
ΠΕΙΡΑΙΩΣ FINANCIAL HOLD (ΚΟ)	3.12	1.04% #	ΕΚΤΕΡ (ΚΟ)	2.53	-1.94% α
ΔΕΗ (ΚΟ)	10	1.01% #	ALPHA ΥΠΗΡΕΣΙΩΝ ΣΥΜΜ (ΚΟ)	1.419	-1.93% α

Μετοχές με τη μεγαλύτερη Αξία Συναλλαγών	Αξία (χιλ. €)	Μεταβ.	Μετοχές με το μεγαλύτερο Όγκο Συναλλαγών	Όγκος	Μεταβ.
ΠΕΙΡΑΙΩΣ FINANCIAL HOLD (ΚΟ)	13,160.50	1.04% #	ALPHA ΥΠΗΡΕΣΙΩΝ ΣΥΜΜ (ΚΟ)	6,698,188	-1.93% α
ALPHA ΥΠΗΡΕΣΙΩΝ ΣΥΜΜ (ΚΟ)	9,540.40	-1.93% α	ΠΕΙΡΑΙΩΣ FINANCIAL HOLD (ΚΟ)	4,269,004	1.04% #
ΟΠΑΠ (ΚΟ)	8,736.00	-0.55% α	EUROBANK HOLDINGS (ΚΟ)	3,365,342	-1.21% α
ΕΘΝΙΚΗ ΤΡΑΠΕΖΑ (ΚΟ)	5,959.14	-1.06% α	ΕΘΝΙΚΗ ΤΡΑΠΕΖΑ (ΚΟ)	1,021,663	-1.06% α
EUROBANK HOLDINGS (ΚΟ)	5,095.99	-1.21% α	ΟΠΑΠ (ΚΟ)	533,545	-0.55% α
ΟΤΕ (ΚΟ)	4,359.20	0.00% -	ΔΕΗ (ΚΟ)	321,586	1.01% #
ΜΥΤΙΛΗΝΑΙΟΣ (ΚΟ)	4,260.59	0.39% #	ΟΤΕ (ΚΟ)	315,898	0.00% -
JUMBO (ΚΟ)	3,830.67	1.35% #	ΑΔΜΗΕ ΣΥΜΜΕΤΟΧΩΝ Α.Ε. (ΚΟ)	222,704	-1.13% α
ΔΕΗ (ΚΟ)	3,198.13	1.01% #	INTRAKAT (ΚΟ)	194,196	0.32% #
ΤΕΡΝΑ ΕΝΕΡΓΕΙΑΚΗ (ΚΟ)	2,528.72	-1.31% α	CENERGY HOLDINGS (ΚΑ)	168,726	0.57% #

Σημείωση: Απεικονίζονται οι Μετοχές που δεν ανήκουν στην Κατηγορία Επιτήρησης και πραγματοποιήσαν κατά τη διάρκεια της συνεδρίασης Αξία Συναλλαγών μεγαλύτερη από 10,000 Ευρώ.

**Αναλυτικά Στοιχεία Συναλλαγών Αγοράς Παραγώγων**

	Αριθμός Πράξεων	Όγκος	Ανοικτές θέσεις
<b>Σ.Μ.Ε. σε Δείκτες</b>	137	525	5,885
FTSE/X.A. Τράπεζες	0	0	2,049
FTSE/X.A. Large Cap	137	525	3,633
MSCI GREECE REBASED	0	0	203
<b>Σ.Μ.Ε. σε Μετοχές</b>	1,481	25,398	503,286
ΑΔΜΗΕ ΣΥΜΜΕΤΟΧΩΝ Α.Ε. (ΚΟ)	63	1,424	18,819
ΑΕΡΟΠΟΡΙΑ ΑΙΓΑΙΟΥ (ΚΟ)	30	65	7,311
ΑΛΡΗΑ ΥΠΗΡΕΣΙΩΝ ΣΥΜΜ (ΚΟ)	313	13,783	215,410
ΑΥΤΟΗΕΛΛΑΣ (ΚΟ)	6	7	136
ΑΒΑΞ Α.Ε. (ΚΟ)	2	12	1,886
COCA-COLA HBC AG (ΚΟ)	3	14	620
CEENERGY HOLDINGS (ΚΑ)	19	171	5,872
ΕΛΛΑΚΤΩΡ (ΚΟ)	9	49	778
ΕΛΒΑΛΧΑΛΚΟΡ (ΚΟ)	7	26	2,288
EUROBANK HOLDINGS (ΚΟ)	67	1,657	44,752
ΕΥΔΑΠ (ΚΟ)	30	123	1,919
FOURLIS ΣΥΜΜΕΤΟΧΩΝ (ΚΟ)	18	41	738
ΓΕΚ ΤΕΡΝΑ (ΚΟ)	21	93	6,980
ΕΛΛΗΝ. ΧΡΗΜΑΤΙΣΤΗΡΙΑ-Χ.Α. (ΚΟ)	37	372	8,074
HELLENIC ENERGY (ΚΟ)	36	190	1,410
INTRACOM HOLDINGS (ΚΟ)	77	614	5,845
INTRAKAT (ΚΟ)	73	591	6,660
JUMBO (ΚΟ)	9	19	267
LAMDA DEVELOPMENT(ΚΟ)	12	41	5,376
MIG (ΚΟ)	0	0	67
ΜΟΤΟΡ ΟΪΛ (ΚΟ)	47	233	1,466
ΜΥΤΙΛΗΝΑΙΟΣ (ΚΟ)	52	187	4,366
ΕΘΝΙΚΗ ΤΡΑΠΕΖΑ (ΚΟ)	111	767	19,007
ΟΠΑΠ (ΚΟ)	56	886	3,171
ΟΤΕ (ΚΟ)	40	138	11,414
ΟΛΠ (ΚΟ)	2	2	294
ΠΕΙΡΑΙΩΣ FINANCIAL HOLD (ΚΟ)	162	2,278	75,965
ΔΕΗ (ΚΟ)	69	530	29,811
QUEST ΣΥΜΜΕΤΟΧΩΝ (ΚΟ)	2	6	213
ΤΕΡΝΑ ΕΝΕΡΓΕΙΑΚΗ (ΚΟ)	70	907	16,579
TITAN CEMENT (ΚΑ)	2	2	684
VIOTALCO SA/NV (ΚΑ)	36	170	5,108
<b>Δικαιώματα σε Δείκτες</b>	5	36	1,917
FTSE/X.A. Large Cap	5	36	1,917
<b>Δικαιώματα σε Μετοχές</b>	2	10	1,143
ΑΛΡΗΑ ΥΠΗΡΕΣΙΩΝ ΣΥΜΜ (ΚΟ)	0	0	14
ΕΘΝΙΚΗ ΤΡΑΠΕΖΑ (ΚΟ)	0	0	324
ΟΠΑΠ (ΚΟ)	0	0	187
ΟΤΕ (ΚΟ)	0	0	85
ΠΕΙΡΑΙΩΣ FINANCIAL HOLD (ΚΟ)	0	0	8
ΔΕΗ (ΚΟ)	2	10	525
<b>Συνολική Δραστηριότητα</b>	1,625	25,969	512,231











**Σημειώσεις Χρεογράφων**

Κωδικός	Κείμενο σημείωσης
( )	- Προσαρμοσμένα Μέρισματα λόγω διανομής Δωρεάν μετοχών.
*	- Τελευταία προσαρμοσμένη τιμή κλεισίματος.
[1]	- Καθαρά μερίσματα.
[2]	- Στη στήλη "Ημερ. Αποκοπής τελευταίου δικαιώματος" αναφέρεται η Ημερομηνία εισαγωγής για Νέες Εταιρείες.
[3]	- Η Χρηματιστηριακή αξία αναφέρεται στο σύνολο των μετοχών
[4]	- Η κωδικοποίηση των Κλάδων Οικονομικής Δραστηριότητας του Χ.Α. παρουσιάζονται στο Παράρτημα Α
[5]	- Η Χρηματιστηριακή Αξία αναφέρεται στο σύνολο των κατηγοριών μετοχών (εφόσον έχουν εισαχθεί περισσότερες της μιας κατηγορίες) και δεν αναφέρεται σε επιμέρους κατηγορίες μετοχών μιας εταιρείας.
[6]	- P/E μεγαλύτερο του 100
[7]	- Τελευταία εικόνα του Βιβλίου Εντολών πριν το τέλος της συνεδρίασης
[8]	- Στην Αξία Συναλλαγών των Μετοχών περιλαμβάνονται όλοι οι τύποι Πακέτων
4750	- Μεταφορά στην Κατηγορία Επιτήρησης από 8/4/2011.
4955	- Μεταφορά στην Επιτήρηση από 5/4/2013.
4957	- Μεταφορά στην Επιτήρηση από 5/4/2013.
4958	- Μεταφορά στην Επιτήρηση από 5/4/2013.
4959	- Μεταφορά στην Επιτήρηση από 5/4/2013.
5093	- Μεταφορά στην Κατηγορία Επιτήρησης από 8/4/2015.
5141	- Μεταφορά στην Κατηγορία Επιτήρησης από 10/05/2017.
5160	- Μεταφορά στην Κατηγορία Επιτήρησης από 15/04/2016.
5165	- Μεταφορά στην Κατηγορία Επιτήρησης από 15/02/2018.
5179	- Αναστολή διαπραγμάτευσης από 25/05/2018.
5193	- Μεταφορά στην κατηγορία Επιτήρησης από 25/10/2018.
5197	- Μεταφορά στην κατηγορία Επιτήρησης από 07/11/2018.
5216	- Αναστολή διαπραγμάτευσης από 01/10/2019.
5232	- Μεταφορά στην Κατηγορία Επιτήρησης από 08/04/2011.
5233	- Αναστολή διαπραγμάτευσης από 13/05/2020.
5248	- Μεταφορά στην κατηγορία Επιτήρησης από 06/09/2011.
5253	- Μεταφορά στην Επιτήρηση από 14/5/2021.
5275	- Μεταφορά στη Κατηγορία Επιτήρησης από 09/07/2020.
5277	- Αναστολή διαπραγμάτευσης από 02/05/2023.
5278	- Αναστολή διαπραγμάτευσης από 03/05/2023.

**Στοιχεία Συναλλαγών Πακέτων**

Χρεόγραφο	Όγκος πακέτου	Τιμή πακέτου	Αξία πακέτου	Ωρα έγκρισης	Σημείωση
ΟΠΑΠ (ΚΟ)	99,000	16.45	1,628,550.00	10:41:58	20
ΕΘΝΙΚΗ ΤΡΑΠΕΖΑ (ΚΟ)	74,759	5.88	439,582.92	10:45:58	20
ΟΠΑΠ (ΚΟ)	20,000	16.44	328,800.00	10:46:20	20
EUROBANK HOLDINGS (ΚΟ)	250,000	1.51	376,250.00	12:51:34	20
EUROBANK HOLDINGS (ΚΟ)	250,000	1.51	376,250.00	13:01:34	20
ΠΕΙΡΑΙΩΣ FINANCIAL HOLD (ΚΟ)	100,000	3.05	305,000.00	13:12:34	20
JUMBO (ΚΟ)	20,000	26.70	534,000.00	13:54:36	20
ΕΘΝΙΚΗ ΤΡΑΠΕΖΑ (ΚΟ)	100,000	5.84	584,200.00	15:23:43	20

**Σημειώσεις πακέτων**

- 9 - Μέθοδος 6-1 / Ειδική Χρέωση
- 10 - Μέθοδος 6-1 / Ειδική Χρέωση, Αυθημερόν Διακανονισμός
- 14 - Μέθοδος 6-3 / Πακέτο Αποκατάστασης, Ατελής αγορά και Πώληση
- 18 - Μέθοδος 6-2 / SPOT 1
- 19 - Μέθοδος 6-2 / SPOT 2
- 20 - Μέθοδος 6-1 και Μέθοδος 6-1 Αυθημερόν Διακανονισμός
- 21 - Άλλη Προσυμφωνημένη

## Στοιχεία Συναλλαγών Δικαιωμάτων

Ημερ. αποκοπής	Έναρξη εξάσκησης	Λήξη εξάσκησης	Λήξη διαπραγμάτευσης	Δικαιώματα	Κατωτ Τιμή	Ανωτ Τιμή	Τιμή κλεισ. Τελευταία ζήτηση	Τελευταία προσφορά	Όγκος	Πράξεις	Αξία Συναλλαγών
-------------------	---------------------	-------------------	-------------------------	------------	---------------	--------------	------------------------------------	-----------------------	-------	---------	--------------------

Δεν υπάρχουν Συναλλαγές Δικαιωμάτων.

## Στοιχεία Συναλλαγών Εκποιήσεων

Χρεόγραφα	Τύπος Χρεογράφου	Όγκος Συναλλαγών	Αριθμός Πράξεων	Αξία Συναλλαγών	Σημείωση
-----------	------------------	------------------	-----------------	-----------------	----------

Δεν πραγματοποιήθηκαν Εκποιήσεις Μετοχών.

## Σημειώσεις Εκποιήσεων

- 1 - Δημόσιος Ανοικτός Πλειστηριασμός
- 2 - Εκποίηση Ενσώματων Ονομαστικών Μετοχών
- 3 - Εκποίηση Αδιάθετων Κλασματικών Υπολοίπων



## Στοιχεία Ενεργητικού Διαπραγματεύσιμων Αμοιβαίων Κεφαλαίων (Δ.Α.Κ.)

	Ημερομηνία συναλλαγών	Δημιουργία / Εξαγορά	Αριθ. Μερ. (T-1)	Νέα Μερ. (T-1)	Εξαγορασθ. Μερ. (T-1)	Μερίδια (T) [1]	Αξία Ενεργητικού [2]	Καθαρή Τιμή	Μέρισμα /Μερίδιο	Ημερ. Αποκοπής
ALPHA ETF FTSE Athex Large Cap	06/09/2023	5,000	924,675	---	---	924,675	28,601,910.00	30.9318	0.62	03/07/2023

## Σημειώσεις Δ.Α.Κ.

[1] - Αριθμ. μεριδίων (T) = Αριθμ. μεριδίων (T-1) + Νεοεκδιθέντα μερίδια (T-1) - Εξαγορασθέντα μερίδια (T-1)

[2] - Περιλαμβάνονται και τα μερίδια που δημιουργήθηκαν / εξαγοράσθηκαν την ημέρα T-1.

Περιγραφή	Στοιχεία
Όνομασία Δ.Α.Κ.	ALPHA ETF FTSE Athex Large Cap
Σύμβολο Δ.Α.Κ. (GR)	ΑΔΑΚ
Σύμβολο Δ.Α.Κ. (EN)	AETF
ISIN Δ.Α.Κ.	GRF000153004
Κατηγορία Διαπραγμάτευσης	Διαπραγματεύσιμα Αμοιβαία Κεφάλαια (Δ.Α.Κ.)
Τύπος Δ.Α.Κ.	Μετοχών
Τρόπος διαχείρισης	Παθητικός
Επενδυτική Στρατηγική	Σκοπός της επενδυτικής πολιτικής του Αμοιβαίου Κεφαλαίου είναι η αναπαραγωγή της αποδόσεως του Δείκτη FTSE/X.A. Large Cap του Χρηματιστηρίου Αθηνών σε όρους Ευρώ, ακολουθώντας πλήρως και πανομοιότυπως τη σύνθεση του υποκείμενου Δείκτη.
Εκδότης	ΑΛΦΑ ASSET MANAGEMENT Α.Ε.Δ.Α.Κ.
Εταιρεία Διαχείρισης	ΑΛΦΑ ASSET MANAGEMENT Α.Ε.Δ.Α.Κ.
Ειδικοί Διαπραγματευτές	ΑΛΦΑ FINANCE Α.Χ.Ε.Π.Ε.Υ. , ΕΘΝΙΚΗ ΧΡΗΜΑΤΙΣΤΗΡΙΑΚΗ Α.Χ.Ε.Π.Ε.Υ.
Θεματοφύλακας	ΑΛΦΑ ΤΡΑΠΕΖΑ Α.Ε.
Σύμβολο Δείκτη (GR)	FTSE
Σύμβολο Δείκτη (EN)	FTSE
Όνομασία Δείκτη	FTSE/X.A. Large Cap
ISIN Δείκτη	GRI99201A006
Κλάσμα Δείκτη [1]	1/100
Αρχική Τιμή Μεριδίου	21.76
Συνολικός Αριθμός Μεριδίων [2]	924,675
Ημερομηνία πρώτης Έκδοσης	14/01/2008
Ημερομηνία έναρξης Διαπραγμάτευσης	24/01/2008
Νόμισμα Διαπραγμάτευσης	ΕΥΡΩ
Νόμισμα Ενεργητικού	ΕΥΡΩ
Αρχική Αξία Ενεργητικού [3]	3,000,000.00
Αριθμ. Μεριδίων για Δημιουργία-Εξαγορά [4]	5,000
Αμοιβή Διαχείρισης	0.375

**Σημειώσεις Δ.Α.Κ.**

[1] - Το κλάσμα της τιμής του δείκτη που αποτελεί η τιμή της πρώτης έκδοσης

[2] - Ο αριθμός μεριδίων που διαπραγματεύθηκαν στο Χρηματιστήριο την ημέρα T


[3] - Η αξία του ενεργητικού κατά την έκδοση

[4] - Ο αριθμός μεριδίων που απαιτείται κατά τη διαδικασία δημιουργίας εξαγοράς

06/09/2023

# Ανακοινώσεις

Η.Δ.Τ.



## ΑΝΑΚΟΙΝΩΣΕΙΣ

### ΕΤΑΙΡΙΚΕΣ ΠΡΑΞΕΙΣ

### ΕΛΛΗΝΙΚΟ ΔΗΜΟΣΙΟ

Η ημερομηνία 05/09/2023 ορίζεται ως η τελευταία ημέρα διαπραγμάτευσης για το Έντοκο Γραμμάτιο Ελληνικού Δημοσίου, έκδοσης 09/09/2022 (ετήσιας διάρκειας) με κωδικό ISIN GR0004129558 και διαγράφεται από το Ο.Α.Σ.Η.Σ.

### ΓΝΩΣΤΟΠΟΙΗΣΕΙΣ ΕΤΑΙΡΕΙΩΝ

**From:** ΑΕΡΟΠΟΡΙΑ ΑΙΓΑΙΟΥ Α.Ε.  
**Posted At:** 05 September 2023 17:11  
**Conversation:** 9η Περίοδος Εκτοκισμού Κοινού Ομολογιακού Δανείου  
**Posted To:** DOLAnnouncements2  
**Subject:** 9η Περίοδος Εκτοκισμού Κοινού Ομολογιακού Δανείου

9η Περίοδος Εκτοκισμού Κοινού Ομολογιακού Δανείου

[9η Περίοδος Εκτοκισμού Κοινού Ομολογιακού Δανείου](#)

**From:** ΕΛΙΝΟΙΑ Α.Ε  
**Posted At:** 05 September 2023 17:18  
**Conversation:** ΓΝΩΣΤΟΠΟΙΗΣΗ ΑΛΛΑΓΗΣ ΣΥΝΘΕΣΗΣ ΔΙΟΙΚΗΤΙΚΟΥ ΣΥΜΒΟΥΛΙΟΥ  
**Posted To:** DOLAnnouncements2  
**Subject:** ΓΝΩΣΤΟΠΟΙΗΣΗ ΑΛΛΑΓΗΣ ΣΥΝΘΕΣΗΣ ΔΙΟΙΚΗΤΙΚΟΥ ΣΥΜΒΟΥΛΙΟΥ

Η «ΕΛΙΝΟΙΑ ΕΛΛΗΝΙΚΗ ΕΤΑΙΡΙΑ ΠΕΤΡΕΛΑΙΩΝ Α.Ε», σύμφωνα με το άρθρο 17 παρ. 1 του Κανονισμού 596/2014 του Ευρωπαϊκού Κοινοβουλίου και το άρθρο 2 της απόφασης 3/347/12.7.2005 του Δ.Σ. της Επιτροπής Κεφαλαιαγοράς, ανακοινώνει:

**A)** Την από 31/8/2023 παραίτηση του Προέδρου του Δ.Σ κ. Χαράλαμπου Κυνηγού και του Αντιπροέδρου του Δ.Σ & Οικονομικού Διευθυντή κ. Γεώργιου Τσούνια.

**B)** Την από 4/9/2023 εκλογή των κ.κ Πολίτη Κωνσταντίνου και Παπαϊωάννου Ιωάννη ως νέων μελών του Διοικητικού Συμβουλίου σε αντικατάσταση των παραιτηθέντων μελών.

Τα νέα μέλη θα ασκήσουν τα καθήκοντα τους για το υπόλοιπο χρονικό διάστημα έως τη λήξη της θητείας του υφιστάμενου Διοικητικού Συμβουλίου, ήτοι έως την Τακτική Γενική Συνέλευση που θα λάβει χώρα εντός του 2026. Η εκλογή των νέων μελών θα ανακοινωθεί από το Διοικητικό Συμβούλιο της εταιρίας στην πρώτη προσεχή Γενική Συνέλευση των μετόχων της εταιρίας που θα συγκληθεί.

Το βιογραφικό σημείωμα των κ.κ Πολίτη Κωνσταντίνου και Παπαϊωάννου Ιωάννη έχει αναρτηθεί στην ιστοσελίδα της εταιρίας [www.elin.gr](http://www.elin.gr).

**Γ)** Την από 4/9/2023 ανασυγκρότηση του Διοικητικού Συμβουλίου σε Σώμα, ως κατωτέρω :

1. Αληγιζάκης Ιωάννης του Χρήστου, Πρόεδρος του Δ.Σ & Διευθύνων Σύμβουλος (εκτελεστικό μέλος)
2. Πολίτης Κωνσταντίνος του Θεοδώρου, Αντιπρόεδρος του Δ.Σ (μη εκτελεστικό μέλος)
3. Ανζελίκ Καρνέση του Σπυρίδωνος, μέλος του Δ.Σ (μη εκτελεστικό μέλος)

4. Παπαϊωάννου Ιωάννης του Αθανασίου, μέλος του Δ.Σ (μη εκτελεστικό μέλος)
5. Δρόλλας Λεωνίδα του Παναγιώτη , μέλος του Δ.Σ (μη εκτελεστικό μέλος)
6. Πλατής Δημήτριος του Σωτηρίου, μέλος του Δ.Σ (ανεξάρτητο μη εκτελεστικό μέλος)
7. Σαράντης Κωνσταντίνος του Θεοδώρου, μέλος του Δ.Σ (ανεξάρτητο μη εκτελεστικό μέλος)

Δ) την ανάληψη της θέσης της Οικονομικής Διευθύντριας της εταιρίας από την κα Τσαχάκη Μαρία, η οποία θα συνεχίσει να ασκεί παράλληλα τα καθήκοντα της ως Διευθύντριας Λογιστηρίου. Ο κος Γ.Τσουνίας θα συνεχίσει να παρέχει τις υπηρεσίες του στην εταιρία ως Σύμβουλος Διοίκησης.

Το Διοικητικό Συμβούλιο

5.9.2023

[ΓΝΩΣΤΟΠΟΙΗΣΗ ΑΛΛΑΓΗΣ ΣΥΝΘΕΣΗΣ ΔΙΟΙΚΗΤΙΚΟΥ ΣΥΜΒΟΥΛΙΟΥ](#)

From: REDS A.E.  
Posted At: 05 September 2023 17:27  
Conversation: Απάντηση σε ερώτημα της Επιτροπής Κεφαλαιαγοράς  
Posted To: DOLAnnouncements2  
  
Subject: Απάντηση σε ερώτημα της Επιτροπής Κεφαλαιαγοράς

Η εταιρεία με την επωνυμία REDS AE (εφεξής η «Εταιρεία»), ενημερώνει το επενδυτικό κοινό, ότι βρίσκεται σε προχωρημένες, αποκλειστικές διαπραγματεύσεις με την εταιρεία Trade Estates ΑΕΕΑΠ του ομίλου Fourlis για την πώληση του 100% των μετοχών της ΓΥΑΛΟΥ ΕΜΠΟΡΙΚΗ ΜΑΕ, που έχει στην ιδιοκτησία της το εμπορικό πάρκο Smart Park, χωρίς ωστόσο να έχει επιτευχθεί ακόμη συμφωνία. Περαιτέρω επισημαίνεται, ότι ο καθορισμός του τιμήματος τελεί υπό όρους, παραδοχές και προϋποθέσεις, οι οποίες ομοίως τελούν υπό διαπραγμάτευση. Σε περίπτωση επίτευξης συμφωνίας, η Εταιρεία θα προβεί η ίδια υπεύθυνα και με σαφήνεια στη δημοσιοποίηση του γεγονότος, εντός του πλαισίου και σύμφωνα με την διαδικασία που προβλέπεται από την ισχύουσα νομοθεσία. Η ανωτέρω ενημέρωση γίνεται σύμφωνα με τους Κανονισμούς (ΕΕ) 596/2014 του Ευρωπαϊκού Κοινοβουλίου, του Ευρωπαϊκού Συμβουλίου και κατόπιν σχετικού γραπτού ερωτήματος της Επιτροπής Κεφαλαιαγοράς. Κηφισιά, 05.09.2023

[REDS\\_2023\\_09\\_05\\_σχολιασμός δημοσιευματος απάντηση σε ερωτημα EK](#)

**From:** FOURLIS A.E ΣΥΜΜΕΤΟΧΩΝ  
**Posted At:** 05 September 2023 17:34  
**Conversation:** Ενοποιημένα Οικονομικά Αποτελέσματα Α' Εξαμήνου 2023 του Ομίλου Furlis  
**Posted To:** DOLAnnouncements2  
**Subject:** Ενοποιημένα Οικονομικά Αποτελέσματα Α' Εξαμήνου 2023 του Ομίλου Furlis

Παρακαλώ δείτε το συνημμένο.

[Ενοποιημένα Οικονομικά Αποτελέσματα Α' Εξαμήνου 2023 του Ομίλου Furlis](#)



From: ΜΟΤΟΔΥΝΑΜΙΚΗ Α.Ε.Ε.  
Posted At: 05 September 2023 17:39  
Conversation: ΑΝΑΚΟΙΝΩΣΗ ΑΠΟΚΤΗΣΗΣ ΙΔΙΩΝ ΜΕΤΟΧΩΝ  
Posted To: DOLAnnouncements2  
  
Subject: ΑΝΑΚΟΙΝΩΣΗ ΑΠΟΚΤΗΣΗΣ ΙΔΙΩΝ ΜΕΤΟΧΩΝ

Επισυνάπτεται η σχετική ανακοίνωση αναφορικά με την απόκτηση ιδίων μετοχών.

[Ανακοίνωση Ιδίων Μετοχών 05.09.2023](#)

**From:** ΕΛΛΗΝΙΚΑ ΧΡΗΜΑΤΙΣΤΗΡΙΑ Α.Ε.  
**Posted At:** 05 September 2023 18:14  
**Conversation:** Συναλλαγές της Eurobank Equities  
**Posted To:** DOLAnnouncements2  
  
**Subject:** Συναλλαγές της Eurobank Equities

Η Εταιρία Ελληνικά Χρηματιστήρια-Χρηματιστήριο Αθηνών Α.Ε. Συμμετοχών (ΑΤΗΕΧ) ανακοινώνει σύμφωνα με τον Ν.3556/2007 και τις διατάξεις του Κανονισμού (ΕΕ) 596/2014 του Ευρωπαϊκού Κοινοβουλίου και του Συμβουλίου ότι η Eurobank Equities Α.Ε.Π.Ε.Υ. την ενημέρωσε ότι πραγματοποίησε τις εξής συναλλαγές:

α/α	Ημερομηνία γνωστοποίησης στην ΑΤΗΕΧ	Ημερομηνία συναλλαγής	Είδος συναλ.	Ποσότητα	Χρηματοπιστωτικό μέσο	Συνολική αξία (ευρώ)
1	30.08.2023	29.08.2023	Πώληση	900	Μετοχές ΕΧΑΕ (κο)	4.815,00
2	30.08.2023	29.08.2023	Αγορά	9	ΣΜΕ ΕΧΑΕ	4.811,00
3	05.09.2023	04.09.2023	Πώληση	2.800	Μετοχές ΕΧΑΕ (κο)	14.041,00
4	05.09.2023	04.09.2023	Αγορά	28	ΣΜΕ ΕΧΑΕ	14.011,00

Η Eurobank Equities Α.Ε.Π.Ε.Υ. πραγματοποίησε τις ανωτέρω συναλλαγές λόγω της ειδικής διαπραγμάτευσης που έχει αναλάβει στην αγορά παραγώγων σε Συμβόλαια Μελλοντικής Εκπλήρωσης (ΣΜΕ) με υποκείμενο τίτλο τη μετοχή της εταιρίας (σύμβολο μετοχής: ΕΧΑΕ).

Η γνωστοποίηση εκ μέρους της Eurobank Equities Α.Ε.Π.Ε.Υ. προς την εταιρεία και ακολούθως από την εταιρία προς τις αρχές της Κεφαλαιαγοράς, γίνεται επειδή ο κ. Κωνσταντίνος Βασιλείου είναι μη εκτελεστικό μέλος του Δ.Σ. της Eurobank Equities Α.Ε.Π.Ε.Υ. ενώ κατέχει ταυτόχρονα τη θέση του Μη Εκτελεστικού Μέλους του Δ.Σ. της ΑΤΗΕΧ (υπόχρεο πρόσωπο με βάση το Ν.3340/2005).

**From:** IDEAL HOLDINGS A.E.  
**Posted At:** 05 September 2023 18:21  
**Conversation:** Ανακοίνωση πώλησης ιδίων μετοχών  
**Posted To:** DOLAnnouncements2  
  
**Subject:** Ανακοίνωση πώλησης ιδίων μετοχών

Η IDEAL HOLDINGS A.E. (εφεξής η «Εταιρεία») ενημερώνει το επενδυτικό κοινό ότι σε συνέχεια των αποφάσεων της Έκτακτης Γενικής Συνέλευσης των μετόχων της, στις 20.07.2023 και του Διοικητικού της Συμβουλίου, προέβη την 05.09.2023 στην πώληση 592.000 ιδίων μετοχών, οι οποίες αντιστοιχούν σε ποσοστό 1,4750% του καταβεβλημένου μετοχικού κεφαλαίου της Εταιρείας, σε τιμή 4,15 ευρώ ανά μετοχή και συνολική αξία 2.456.800,00 ευρώ. Οι ανωτέρω μετοχές πωλήθηκαν σε απώτερους μετόχους της εταιρείας KT Golden Retail Venture Ltd (Αττικά Πολυκαταστήματα Α.Ε.), στα πλαίσια της ολοκλήρωσης της εξαγοράς του 100% των μετοχών της εν λόγω εταιρείας.

Η συναλλαγή εκτελέστηκε εκτός του Χρηματιστηρίου Αθηνών (OTC) μέσω του μέλους του Χρηματιστηρίου Αθηνών, "EUROBANK EQUITIES Α.Ε.Π.Ε.Υ."

Σημειώνεται, ότι οι ως άνω μετοχές είχαν αποκτηθεί με μέση τιμή κτήσης 3,2229 ευρώ ανά μετοχή. Κατόπιν της ανωτέρω συναλλαγής η Εταιρεία κατέχει συνολικά 12.000 ίδιες μετοχές, ποσοστό 0,0299% του συνόλου των μετοχών της.

**From:** CENERGY HOLDINGS

**Posted At:** 05 September 2023 19:24

**Conversation:** Η Hellenic Cables αναλαμβάνει σύμβαση για την προμήθεια υποβρυχίων καλωδίων υψηλής τάσης για το υπεράκτιο αιολικό πάρκο Baltica 2

**Posted To:** DOLAnnouncements2

**Subject:** Η Hellenic Cables αναλαμβάνει σύμβαση για την προμήθεια υποβρυχίων καλωδίων υψηλής τάσης για το υπεράκτιο αιολικό πάρκο Baltica 2

Δείτε την ανακοίνωση

[Η Hellenic Cables αναλαμβάνει σύμβαση για την προμήθεια υποβρυχίων καλωδίων υψηλής τάσης για το υπεράκτιο αιολικό πάρκο Baltica 2](#)

**From:** ΠΕΙΡΑΙΩΣ FINANCIAL HOLDINGS A.E.

**Posted At:** 05 September 2023 20:08

**Conversation:** Ολοκλήρωση πώλησης leasing θυγατρικής, συμπεριλαμβανομένου χαρτοφυλακίου NPE (Συναλλαγή Sunshine) μεικτής λογιστικής αξίας Ευρώ 0,5δισ.

**Posted To:** DOLAnnouncements2

**Subject:** Ολοκλήρωση πώλησης leasing θυγατρικής, συμπεριλαμβανομένου χαρτοφυλακίου NPE (Συναλλαγή Sunshine) μεικτής λογιστικής αξίας Ευρώ 0,5δισ.

Δείτε την  
ανακοίνωση.

[Ανακοίνωση](#)

From: AUTOHELLAS A.T.E.E.  
Posted At: 05 September 2023 23:00  
Conversation: ΑΝΑΚΟΙΝΩΣΗ  
Posted To: DOLAnnouncements2  
  
Subject: ΑΝΑΚΟΙΝΩΣΗ

Αθήνα, 5 Σεπτεμβρίου 2023

#### Ανακοίνωση

Η «AUTOHELLAS Ανώνυμος Τουριστική και Εμπορική Εταιρεία» (στο εξής «Εταιρεία»), κατόπιν σχετικού αιτήματος της Επιτροπής Κεφαλαιαγοράς, διευκρινίζει ότι η Εταιρεία δεν έχει να ανακοινώσει κάποια εξέλιξη ή πληροφορία σε σχέση με την συμμετοχή που κατέχει στην ΑΕΡΟΠΟΡΙΑ ΑΙΓΑΙΑΟΥ Α.Ε. σύμφωνα με τις σχετικές διατάξεις της ισχύουσας νομοθεσίας περί δημοσιοποίησης προνομιακών πληροφοριών.

**From:** ΜΟΤΟΡ ΟΪΛ Α.Ε.  
**Posted At:** 06 September 2023 09:31  
**Conversation:** Ρυθμιζόμενη Πληροφορία: Αγορές Ιδίων Μετοχών  
(Απόφαση ΕΓΣ 30/6/2022)  
**Posted To:** DOLAnnouncements2  
  
**Subject:** Ρυθμιζόμενη Πληροφορία: Αγορές Ιδίων Μετοχών  
(Απόφαση ΕΓΣ 30/6/2022)

Η ΜΟΤΟΡ ΟΙΛ (ΕΛΛΑΣ) ΔΙΥΛΙΣΤΗΡΙΑ ΚΟΡΙΝΘΟΥ Α.Ε. ανακοινώνει ότι στις 5 Σεπτεμβρίου 2023 προέβη σε αγορά 1.273 μετοχών της Εταιρείας συνολικής αξίας Ευρώ 28.601,58 (μέση τιμή κτήσης: Ευρώ 22,468 ανά μετοχή).

Ο συνολικός αριθμός ιδίων μετοχών που κατέχει η Εταιρεία ανέρχεται σε 2.197.929 που αντιστοιχεί σε ποσοστό 1,98% του μετοχικού της κεφαλαίου. Η μέση τιμή κτήσης των ιδίων μετοχών ανέρχεται σε Ευρώ 17,512 ανά μετοχή.

Μαρούσι, 6 Σεπτεμβρίου 2023

Το Διοικητικό Συμβούλιο

From: ΜΥΤΙΛΗΝΑΙΟΣ Α.Ε.  
Posted At: 06 September 2023 09:59  
Conversation: Απόκτηση Ιδίων Μετοχών  
Posted To: DOLAnnouncements2  
  
Subject: Απόκτηση Ιδίων Μετοχών

Δείτε παρακάτω:

[Απόκτηση Ιδίων  
Μετοχών](#)



From: AUTOHELLAS A.T.E.E.  
Posted At: 06 September 2023 10:03  
Conversation: ΔΕΛΤΙΟ ΤΥΠΟΥ ΟΙΚΟΝΟΜΙΚΩΝ ΚΑΤΑΣΤΑΣΕΩΝ  
ΕΞΑΜΗΝΟΥ 2023  
Posted To: DOLAnnouncements2  
Subject: ΔΕΛΤΙΟ ΤΥΠΟΥ ΟΙΚΟΝΟΜΙΚΩΝ ΚΑΤΑΣΤΑΣΕΩΝ  
ΕΞΑΜΗΝΟΥ 2023

.

[ΔΕΛΤΙΟ ΤΥΠΟΥ - Οικονομικά Αποτελέσματα 2ου Τριμήνου και  
Εξαμήνου 2023](#)

From: ΣΩΛΗΝΟΥΡΓΕΙΑ ΤΖΙΡΑΚΙΑΝ Α.Ε.  
Posted At: 06 September 2023 10:52  
Conversation: ΤΡΟΠΟΠΟΙΗΣΗ ΟΙΚΟΝΟΜΙΚΟΥ ΗΜΕΡΟΛΟΓΙΟΥ  
Posted To: DOLAnnouncements2  
  
Subject: ΤΡΟΠΟΠΟΙΗΣΗ ΟΙΚΟΝΟΜΙΚΟΥ ΗΜΕΡΟΛΟΓΙΟΥ

### **ΤΡΟΠΟΠΟΙΗΣΗ ΟΙΚΟΝΟΜΙΚΟΥ ΗΜΕΡΟΛΟΓΙΟΥ 2023**

Η Εταιρεία «ΣΩΛΗΝΟΥΡΓΕΙΑ ΛΙΜΠΑΡ.ΤΖΙΡΑΚΙΑΝ PROFIL Α.Ε.», στο πλαίσιο της ορθής και έγκαιρης ενημέρωσης του επενδυτικού κοινού και σύμφωνα με τον Κανονισμό του Χρηματιστηρίου Αθηνών, ανακοινώνει τη μεταβολή ημερομηνίας ορισμού της Ετήσιας Τακτικής Γενικής Συνέλευσης των Μετόχων.

Το Οικονομικό Ημερολόγιο της Εταιρείας για το έτος 2023, σύμφωνα τον Κανονισμό του Χρηματιστηρίου Αθηνών διαμορφώνεται ως εξής:

1. **Παρασκευή 22 Σεπτεμβρίου 2023**

Ετήσια Τακτική Γενική Συνέλευση των Μετόχων

Το Διοικητικό Συμβούλιο της Εταιρείας θα υποβάλει πρόταση στην Ετήσια Τακτική Γενική Συνέλευση των Μετόχων για μη διανομή μερίσματος για τη χρήση 2022.

2. **Παρασκευή 29 Σεπτεμβρίου 2023**

Ανακοίνωση των Εξαμηνιαίων Οικονομικών Στοιχείων και της Εξαμηνιαίας Οικονομικής Έκθεσης 2023 με ανάρτηση στην ιστοσελίδα του Χρηματιστηρίου Αθηνών ([www.helex.gr](http://www.helex.gr)) και στην ιστοσελίδα της εταιρείας ([www.tzirakian.com](http://www.tzirakian.com)).

Η Εταιρεία διατηρεί το δικαίωμα να μεταβάλει τις παραπάνω ημερομηνίες, αφού ενημερώσει εγκαίρως το επενδυτικό κοινό με νέα ανακοίνωση.

Οινόφυτα Βοιωτίας, 6 Σεπτεμβρίου 2023

[ΤΡΟΠΟΠΟΙΗΣΗ ΟΙΚΟΝΟΜΙΚΟΥ ΗΜΕΡΟΛΟΓΙΟΥ 2023](#)

From: ALPHA TRUST ΑΝΔΡΟΜΕΔΑ Α.Ε.Ε.Χ.  
Posted At: 06 September 2023 12:32  
Conversation: ΓΝΩΣΤΟΠΟΙΗΣΗ ΓΙΑ ΤΗΝ ΑΓΟΡΑ ΙΔΙΩΝ ΜΕΤΟΧΩΝ  
Posted To: DOLAnnouncements2  
  
Subject: ΓΝΩΣΤΟΠΟΙΗΣΗ ΓΙΑ ΤΗΝ ΑΓΟΡΑ ΙΔΙΩΝ ΜΕΤΟΧΩΝ

Ως συνημμένο

[ΑΓΟΡΑ ΙΔΙΩΝ ΜΕΤΟΧΩΝ 05.09.23](#)

**From:** ΕΛ. Δ. ΜΟΥΖΑΚΗΣ Α.Ε.Β.Ε.Μ. & E.  
**Posted At:** 06 September 2023 12:42  
**Conversation:** ΑΠΟΤΕΛΕΣΜΑΤΑ ΨΗΦΟΦΟΡΙΑΣ ΤΑΚΤΙΚΗΣ ΓΕΝΙΚΗΣ  
ΣΥΝΕΛΕΥΣΗΣ 01-09-2023  
**Posted To:** DOLAnnouncements2  
  
**Subject:** ΑΠΟΤΕΛΕΣΜΑΤΑ ΨΗΦΟΦΟΡΙΑΣ ΤΑΚΤΙΚΗΣ ΓΕΝΙΚΗΣ  
ΣΥΝΕΛΕΥΣΗΣ 01-09-2023

ΑΠΟΤΕΛΕΣΜΑΤΑ ΨΗΦΟΦΟΡΙΑΣ ΤΑΚΤΙΚΗΣ ΓΕΝΙΚΗΣ  
ΣΥΝΕΛΕΥΣΗΣ ΤΗΣ 01-09-2023  
[ΑΠΟΤΕΛΕΣΜΑΤΑ ΨΗΦΟΦΟΡΙΑΣ Γ.Σ ΤΗΣ 01-09-2023](#)

From: Ε.Υ.Α.Θ. Α.Ε.  
Posted At: 06 September 2023 13:49  
Conversation: ΑΝΑΚΟΙΝΩΣΗ ΣΥΓΚΡΟΤΗΣΗΣ ΔΙΟΙΚΗΤΙΚΟΥ ΣΥΜΒΟΥΛΙΟΥ ΣΕ ΣΩΜΑ ΚΑΙ ΟΡΙΣΜΟΣ ΕΠΙΤΡΟΠΗΣ ΕΛΕΓΧΟΥ  
Posted To: DOLAnnouncements2  
Subject: ΑΝΑΚΟΙΝΩΣΗ ΣΥΓΚΡΟΤΗΣΗΣ ΔΙΟΙΚΗΤΙΚΟΥ ΣΥΜΒΟΥΛΙΟΥ ΣΕ ΣΩΜΑ ΚΑΙ ΟΡΙΣΜΟΣ ΕΠΙΤΡΟΠΗΣ ΕΛΕΓΧΟΥ

**Θέμα: Ανακοίνωση Συγκρότησης Διοικητικού Συμβουλίου σε Σώμα και Ορισμός Επιτροπής Ελέγχου**

[ΣΥΓΚΡΟΤΗΣΗ ΔΣ ΣΕ ΣΩΜΑ & ΟΡΙΣΜΟΣ ΕΠΙΤΡΟΠΗΣ ΕΛΕΓΧΟΥ](#)

From: ΒΙΟΚΑΡΠΕΤ Α.Ε.  
Posted At: 06 September 2023 13:51  
Conversation: ΑΝΑΚΟΙΝΩΣΗ ΓΙΑ ΤΙΣ ΑΠΟΦΑΣΕΙΣ ΓΕΝΙΚΗΣ ΣΥΝΕΛΕΥΣΗΣ  
Posted To: DOLAnnouncements2  
Subject: ΑΝΑΚΟΙΝΩΣΗ ΓΙΑ ΤΙΣ ΑΠΟΦΑΣΕΙΣ ΓΕΝΙΚΗΣ ΣΥΝΕΛΕΥΣΗΣ

**Η Έκτακτη ΓΣ της 6/9/2023 αποφάσισε τα κάτωθι:**

Ο αριθμός των μετόχων στην ΓΣ ήταν 13, οι μετοχές που κατείχαν κατά την ημερομηνία καταγραφής ήταν 19.985.815 ήτοι ποσοστό 83,321% επί του συνόλου των 23.986.500 μετοχών της εταιρίας.

***Αγορά ιδίων μετοχών σύμφωνα με το άρθρο 49 του Ν. 4548/2018 – Παροχή σχετικής εξουσιοδότησης προς το Διοικητικό Συμβούλιο της Εταιρείας.***

Εγκρίθηκε η αγορά ιδίων μετοχών της Εταιρείας, σύμφωνα με το άρθρο 49 του Ν.4548/2018, που αντιστοιχούν σε ποσοστό έως 5% του συνόλου του καταβεβλημένου μετοχικού της κεφαλαίου, εντός χρονικού διαστήματος 24 μηνών από την ημερομηνία λήψης της σχετικής απόφασης από την Έκτακτη Γενική Συνέλευση, ήτοι έως την 06.09.2025, με εύρος τιμών αγοράς από 0,50 Ευρώ ανά μετοχή (κατώτατο όριο) και 6,00 Ευρώ ανά μετοχή (ανώτατο όριο). Η Εταιρεία δύναται να αγοράσει ίδιες μετοχές, σύμφωνα με το άρθρο 49 του Ν.4548/2018, έως το 1/10 του καταβεβλημένου συνολικού μετοχικού της κεφαλαίου, ήτοι 2.398.650 μετοχές.

Το Διοικητικό Συμβούλιο εξουσιοδοτήθηκε να καθορίσει, εντός των προαναφερθέντων πλαισίων, τον ακριβή χρόνο, αριθμό και την τιμή των προς απόκτηση μετοχών.

Το μοναδικό θέμα της Ημερήσιας Διάταξης που τέθηκε προς ψηφοφορία στην Γενική Συνέλευση ψηφίστηκε «υπέρ»: 19.985.815 ψήφους, ήτοι με ποσοστό 83,321% του παρισταμένου μετοχικού κεφαλαίου.

Η ανωτέρω απόφαση θα υλοποιηθεί άμεσα.

**From:** ΒΙΟΚΑΡΠΕΤ Α.Ε.  
**Posted At:** 06 September 2023 13:52  
**Conversation:** ΓΝΩΣΤΟΠΟΙΗΣΗ ΑΠΟΦΑΣΗΣ ΓΙΑ ΤΗΝ ΑΓΟΡΑ ΙΔΙΩΝ ΜΕΤΟΧΩΝ  
**Posted To:** DOLAnnouncements2  
**Subject:** ΓΝΩΣΤΟΠΟΙΗΣΗ ΑΠΟΦΑΣΗΣ ΓΙΑ ΤΗΝ ΑΓΟΡΑ ΙΔΙΩΝ ΜΕΤΟΧΩΝ

Ανακοινώνεται από την εταιρεία «ΒΙΟΚΑΡΠΕΤ ΑΝΩΝΥΜΗ ΕΤΑΙΡΙΑ ΒΙΟΜΗΧΑΝΙΚΕΣ ΚΑΙ ΕΜΠΟΡΙΚΕΣ ΕΠΙΧΕΙΡΗΣΕΙΣ» και διακριτικό τίτλο «ΒΙΟΚΑΡΠΕΤ ΑΕ» ότι η Έκτακτη Γενική Συνέλευση των μετόχων της που πραγματοποιήθηκε την Τετάρτη 6 Σεπτεμβρίου 2023, ενέκρινε την αγορά ιδίων μετοχών της Εταιρείας, σύμφωνα με το άρθρο 49 του Ν.4548/2018, που αντιστοιχούν σε ποσοστό έως 5% του συνόλου του καταβεβλημένου μετοχικού της κεφαλαίου, εντός χρονικού διαστήματος 24 μηνών από την ημερομηνία λήψης της σχετικής απόφασης από την Έκτακτη Γενική Συνέλευση, ήτοι έως την 06.09.2025, με εύρος τιμών αγοράς από 0,50 Ευρώ ανά μετοχή (κατώτατο όριο) και 6,00 Ευρώ ανά μετοχή (ανώτατο όριο). Η Εταιρεία δύναται να αγοράσει ίδιες μετοχές, σύμφωνα με το άρθρο 49 του Ν.4548/2018, έως το 1/10 του καταβεβλημένου συνολικού μετοχικού της κεφαλαίου, ήτοι 2.398.650 μετοχές.

Το Διοικητικό Συμβούλιο εξουσιοδοτήθηκε να καθορίσει, εντός των προαναφερθέντων πλαισίων, τον ακριβή χρόνο, αριθμό και την τιμή των προς απόκτηση μετοχών.



From: ΕΒΡΟΦΑΡΜΑ Α.Β.Ε.Ε.  
Posted At: 06 September 2023 15:17  
Conversation: ΑΝΑΚΟΙΝΩΣΗ ΓΙΑ ΤΙΣ ΑΠΟΦΑΣΕΙΣ ΓΕΝΙΚΗΣ ΣΥΝΕΛΕΥΣΗΣ  
Posted To: DOLAnnouncements2  
  
Subject: ΑΝΑΚΟΙΝΩΣΗ ΓΙΑ ΤΙΣ ΑΠΟΦΑΣΕΙΣ ΓΕΝΙΚΗΣ ΣΥΝΕΛΕΥΣΗΣ

**ΑΝΑΚΟΙΝΩΣΗ ΓΙΑ ΤΙΣ ΑΠΟΦΑΣΕΙΣ  
ΓΕΝΙΚΗΣ ΣΥΝΕΛΕΥΣΗΣ**

[Αποφάσεις Τακτικής Γενικής Συνέλευσης 05.09.2023](#)

From: ΕΚΤΕΡ Α.Ε.  
Posted At: 06 September 2023 15:29  
Conversation: ΑΝΑΚΟΙΝΩΣΗ ΡΥΘΜΙΖΟΜΕΝΗΣ ΠΛΗΡΟΦΟΡΙΑΣ ΤΟΥ Ν.  
3556/2007: Γνωστοποίηση συναλλαγών  
Posted To: DOLAnnouncements2  
  
Subject: ΑΝΑΚΟΙΝΩΣΗ ΡΥΘΜΙΖΟΜΕΝΗΣ ΠΛΗΡΟΦΟΡΙΑΣ ΤΟΥ Ν.  
3556/2007: Γνωστοποίηση συναλλαγών

ΓΝΩΣΤΟΠΟΙΗΣΗ  
ΣΥΝΑΛΛΑΓΩΝ

[ΓΝΩΣΤΟΠΟΙΗΣΗ ΣΥΝΑΛΛΑΓΩΝ](#)

**From:** ΛΑΜΨΑ Α.Ε.  
**Posted At:** 06 September 2023 16:32  
**Conversation:** ΑΝΑΚΟΙΝΩΣΗ ΓΙΑ ΤΙΣ ΑΠΟΦΑΣΕΙΣ ΓΕΝΙΚΗΣ ΣΥΝΕΛΕΥΣΗΣ  
**Posted To:** DOLAnnouncements2  
**Subject:** ΑΝΑΚΟΙΝΩΣΗ ΓΙΑ ΤΙΣ ΑΠΟΦΑΣΕΙΣ ΓΕΝΙΚΗΣ ΣΥΝΕΛΕΥΣΗΣ

**«ΕΤΑΙΡΕΙΑ ΕΛΛΗΝΙΚΩΝ ΞΕΝΟΔΟΧΕΙΩΝ ΛΑΜΨΑ Α.Ε.»**

**ΑΡ. Γ.Ε.ΜΗ. 000223101000**

**Ανακοίνωση για Αναβολή Έκτακτης Γενικής Συνέλευσης**

Η Εταιρία «ΕΤΑΙΡΕΙΑ ΕΛΛΗΝΙΚΩΝ ΞΕΝΟΔΟΧΕΙΩΝ ΛΑΜΨΑ Α.Ε.» ενημερώνει το επενδυτικό κοινό ότι κατά την σημερινή (06/09/2023) μετ' αναβολή συνεδρίαση της Έκτακτης Γενικής Συνέλευσης με θέμα Ημερήσιας Διάταξης «Απόκτηση μειοψηφικής συμμετοχής στην εταιρεία Regency Hellenic Investments S.A. μέσω συνδυασμένης απόκτησης από την 100% θυγατρική εταιρεία SELENA ENTERPRISES COMPANY LIMITED του ποσοστού μετοχών (33,91%) και του αντίστοιχου ποσοστού εκ του δανείου (Senior Facility Loan), που κατέχουν στην ως άνω εταιρεία τα πιστωτικά ιδρύματα ALPHA BANK, EUROBANK και ΕΘΝΙΚΗ ΤΡΑΠΕΖΑ», οι παρόντες και αντιπροσωπευόμενοι εκπροσώπησαν 15.819.732 μετοχές, ήτοι το 74,05 % του μετοχικού κεφαλαίου και η Συνέλευση βρέθηκε σε απαρτία.

Η Γενική Συνέλευση με ψήφους 15.819.732 ήτοι με ποσοστό 74,05 % επί συνόλου 21.364.000 δικαιωμάτων ψήφου, αποφάσισε ομόφωνα την εκ νέου αναβολή της συζήτησης και λήψης απόφασης επί του θέματος της ημερήσιας διάταξης για τις 04/10/2023, οπότε και θα συνεχισθεί η Συνέλευση στον ίδιο χώρο και την ίδια ώρα (14:00).

Στην εξ αναβολής Έκτακτη Γενική Συνέλευση στις 04/10/2023, σύμφωνα με τα οριζόμενα στο άρθρο 124 παρ. 6 του Ν. 4548/2018, δικαιούται να συμμετέχει και να ψηφίζει μόνο όποιος εμφανίζεται ως μέτοχος στα αρχεία του Συστήματος Άυλων Τίτλων (Σ.Α.Τ.) που διαχειρίζεται η εταιρεία «ΕΛΛΗΝΙΚΟ ΚΕΝΤΡΙΚΟ ΑΠΟΘΕΤΗΡΙΟ ΤΙΤΛΩΝ ΑΝΩΝΥΜΗ ΕΤΑΙΡΕΙΑ» (η οποία είναι το Κεντρικό Αποθετήριο Τίτλων που παρέχει υπηρεσίες μητρώου κατά την έννοια της παρ. 6 του άρθρου 124 του Ν. 4548/2018) κατά την έναρξη της τρίτης (3ης) ημέρας πριν από την ημερομηνία

συνεδρίασης της εξ αναβολής Έκτακτης Γενικής Συνέλευσης («**Ημερομηνία Καταγραφής**»), δηλαδή κατά την ημερομηνία της **01/10/2023** ή ο ταυτοποιούμενος ως τέτοιος βάσει της σχετικής ημερομηνίας μέσω εγγεγραμμένων διαμεσολαβητών ή άλλων διαμεσολαβητών τηρουμένων των διατάξεων της νομοθεσίας (ν. 4548/2018, ν. 4569/2018, ν. 4706/2020 και Κανονισμός (ΕΕ) 2018/1212) ως και του Κανονισμού Λειτουργίας της Ελληνικό Κεντρικό Αποθετήριο Τίτλων (ΦΕΚ Β΄ 1007/16.03.2021).

[ΑΝΑΚΟΙΝΩΣΗ ΓΙΑ ΤΙΣ ΑΠΟΦΑΣΕΙΣ ΓΕΝΙΚΗΣ ΣΥΝΕΛΕΥΣΗΣ](#)

**From:** FRIGOGLASS A.B.E.E.  
**Posted At:** 06 September 2023 16:39  
**Conversation:** Αποφάσεις και Αποτελέσματα Ψηφοφορίας Τακτικής  
Γενικής Συνέλευσης  
**Posted To:** DOLAnnouncements2  
  
**Subject:** Αποφάσεις και Αποτελέσματα Ψηφοφορίας Τακτικής  
Γενικής Συνέλευσης

Δείτε το Δελτίου  
Τύπου.

[Δελτίου Τύπου](#)

**Ομολογιακά Δάνεια Επιχειρήσεων – Οργανωμένη Αγορά (Μη Μετατρέψιμα)**

Πλήθος Εισηγμένων Ομολογιών	Ονομαστική αξία	Τιμή έκδοσης	Σημερινό επιτόκιο	Ημερ. λήξης	Διάρκεια (έτη)	Σημείωση	Τοκομερίδιο		Μον. Διασπ.	Ομόλογα Επιχειρήσεων	Δεδ. Τόκος	Αποδ. Λήξη	Κατωτ Τιμή	Ανωτ Τιμή	Τιμή κλεισ. Προηγ.	Κλείσιμο-ημ/νία	Όγκος	Αξία Συναλλαγών	Τελευταία εντολή		λαχ έτους	Μεγ έτους		
							Κοινό	Προτιμησιακό											Τιμή	Αγορ./ Πώλ.			Ημερομηνία	
100,000	1,000.00	1,000.00	2.70	25/05/2026	5	---	5	---	1	COSTAMARE PARTICIPATIONS PLC (Μη μετατρέψιμο)	7.9500	4.7610	94.1000	94.7000	94.2533	95.4000	05/09/2023	15,000	14,257.25	94.0200	A	36/09/2023	92.1400	97.0000
320,000	1,000.00	1,000.00	3.40	21/07/2027	7	---	7	---	1	LAMDA DEVELOPMENT A.E. (Μη μετατρέψιμο)	4.6278	5.1180	92.0000	92.9490	92.5765	92.5000	05/09/2023	21,000	19,538.25	92.2500	A	36/09/2023	91.4001	95.5000
200,000	1,000.00	1,000.00	2.10	27/10/2027	7	---	6	---	1	Ο.Π.Α.Π. Α.Ε. (Μη Μετατρέψιμο)	7.8167	4.0810	92.0049	92.9499	92.0049	92.9000	05/09/2023	7,000	6,513.41	91.6902	A	36/09/2023	91.3710	95.4000
200,000	1,000.00	1,000.00	1.90	23/03/2028	7	---	5	---	1	ΜΟΤΟΡ ΟΪΛ ΔΙΥΛΙΣΤΗΡΙΑ ΚΟΡΙΝΘΟΥ ΑΕ (Μη μετατρέψιμο)	8.9194	3.9300	91.3300	91.4000	91.3500	91.4000	05/09/2023	10,000	9,224.50	91.3500	A	36/09/2023	87.5500	92.6000
100,000	1,000.00	1,000.00	2.95	11/02/2027	5	---	4	---	1	SAFE BULKERS PARTICIPATIONS PLC (Μη μετατρέψιμο)	2.2944	4.8370	93.6999	93.6999	93.6999	93.9990	05/09/2023	1,000	939.29	93.0000	A	36/09/2023	89.9269	97.9500
230,000	1,000.00	1,000.00	4.70	12/07/2029	7	---	3	---	1	LAMDA DEVELOPMENT A.E. (Μη μετατρέψιμο)	7.5722	4.7270	98.6220	99.0000	98.6730	99.3000	05/09/2023	54,000	53,692.32	98.6401	A	36/09/2023	94.9889	101.0000
100,000	1,000.00	1,000.00	4.40	26/07/2029	7	---	3	---	1	CPLP SHIPPING HOLDINGS PLC (Μη μετατρέψιμο)	5.3778	4.4950	98.3000	98.5000	98.5000	100.1500	05/09/2023	21,000	20,759.40	98.4010	A	36/09/2023	97.2369	100.8000
200,000	1,000.00	1,000.00	3.60	12/03/2026	7	---	9	---	1	ΑΕΡΟΠΟΡΙΑ ΑΙΓΑΙΟΥ Α.Ε. (Μη μετατρέψιμο)	17.9000	3.9610	97.0301	97.8000	97.6615	97.8000	05/09/2023	56,000	55,692.82	97.0500	A	36/09/2023	95.6301	98.9000
500,000	1,000.00	1,000.00	2.75	03/07/2027	7	---	7	---	1	ΓΕΚ ΤΕΡΝΑ Α.Ε. (Μη μετατρέψιμο)	5.1181	4.5680	92.0001	92.8500	92.6767	92.7500	05/09/2023	26,000	24,229.02	92.3000	A	36/09/2023	86.8000	94.4535
120,000	1,000.00	1,000.00	3.95	04/04/2025	7	---	11	---	1	ΓΕΚ ΤΕΡΝΑ Α.Ε. (Μη μετατρέψιμο)	17.2264	4.0460	---	---	---	98.5330	05/09/2023	---	---	98.8000	A	36/09/2023	97.5523	100.5000
175,000	1,000.00	1,000.00	3.40	26/07/2024	5	---	9	---	1	ΑΤΤΙΣΑ Α.Ε. ΣΥΜΜΕΤΟΧΩΝ (Μη μετατρέψιμο)	4.1556	4.6810	98.3100	99.1000	98.3200	98.2000	05/09/2023	53,000	52,668.84	98.3202	A	36/09/2023	96.6179	99.4500
300,000	1,000.00	1,000.00	2.30	20/07/2028	7	---	5	---	1	ΠΡΟΝΤΕΑ ΑΕΕΑΠ (Μη μετατρέψιμο)	3.1944	5.4170	86.8000	87.4000	86.8000	87.2000	05/09/2023	6,000	5,248.17	86.8000	A	36/09/2023	82.0100	89.1000
150,000	1,000.00	1,000.00	2.65	22/10/2026	5	---	4	---	1	CPLP SHIPPING HOLDINGS PLC (Μη μετατρέψιμο)	10.0847	4.7240	93.6000	93.6998	93.6222	93.1030	05/09/2023	9,000	8,516.76	93.0500	A	36/09/2023	92.5500	96.0000
250,000	1,000.00	1,000.00	2.45	16/11/2028	7	---	4	---	1	ΕΛΒΑΛΧΑΛΚΟΡ Α.Ε. (Μη μετατρέψιμο)	7.8264	4.6500	88.6500	89.7999	89.7999	89.8800	05/09/2023	35,000	31,550.40	89.0000	A	36/09/2023	85.6375	92.0000
120,000	1,000.00	1,000.00	2.65	06/12/2028	7	---	4	---	1	ΝΟΒΑΛ ΠΡΟΠΕΡΤΥ ΑΕΕΑΠ (Μη μετατρέψιμο)	6.9194	4.8900	89.4200	90.0000	89.5603	89.6770	05/09/2023	30,000	27,075.68	88.3801	A	36/09/2023	84.3700	91.9500
300,000	1,000.00	1,000.00	2.30	14/12/2028	7	---	4	---	1	ΓΕΚ ΤΕΡΝΑ Α.Ε. (Μη μετατρέψιμο)	5.4944	4.9850	87.0000	87.9999	87.8100	88.0000	05/09/2023	20,000	17,535.49	87.5000	A	36/09/2023	82.1339	90.3500
150,000	1,000.00	1,000.00	2.60	22/10/2026	7	---	8	---	1	ΤΕΡΝΑ ΕΝΕΡΓΕΙΑΚΗ Μ.Α.Ε.Χ. (Μη μετατρέψιμο)	9.8944	4.6560	93.0000	93.0310	93.0014	94.1850	04/09/2023	22,000	20,677.99	92.9123	A	36/09/2023	92.5000	95.7400
100,000	1,000.00	1,000.00	2.80	25/01/2027	5	---	4	---	1	PREMIA Α.Ε. (Μη μετατρέψιμο)	3.5000	4.8370	93.3465	93.3465	93.3465	92.0000	05/09/2023	1,000	936.97	91.8200	A	36/09/2023	87.6862	95.9899
500,000	1,000.00	1,000.00	4.00	10/07/2030	7	---	1	---	1	ΜΥΤΙΛΗΝΑΙΟΣ Α.Ε. (Μη μετατρέψιμο)	6.6667	4.0040	99.8000	99.9890	99.8387	99.7760	05/09/2023	340,000	341,718.37	99.7800	A	36/09/2023	99.7100	100.0700

**Σημειώσεις Εταιρικών Ομολόγων**

Ο Όγκος Συναλλαγών υπολογίζεται ως (Τεμάχια) \* (Ονομαστική Τιμή). Η Αξία Συναλλαγών υπολογίζεται ως (Τεμάχια) \* (Ονομαστική Τιμή) \* (Τιμή %) + (Δεδουλευμένοι Τόκοι).

Οι τιμές συναλλαγών των ομολόγων υπολογίζονται ως ποσοστό επί τοις εκατό (%) της ονομαστικής τους τιμής.

Όλα τα ομόλογα έχουν Ονομαστική Αξία εκπεφρασμένη σε Ευρώ (εκτός εάν σημειώνεται διαφορετικά).

**Ομόλογα Ελληνικού Δημοσίου**

Πλήθος Εισηγμ. Ομολογιών	Ονομ. αξία	Σημερινό επιτόκιο	Υπολογισμός Δεδουλευμένων	Ημερ/νία Λήξης [1]	Διάρκεια (έτη)	Σημείωση	Ημερομηνία Πληρ.	Αξία τρέχοντος	Μον. Διασπ.	Ομόλογα Ελληνικού Δημοσίου	Κατωτ Τιμή	Ανωτ Τιμή	Τιμή κλεισ.	Προηγ. Κλείσιμο-ημ/νία	Όγκος	Αξία Συναλλαγών	Τελευταία εντολή Αγορ./ Πώλ. Ημερομηνία	
4,500,000	1,000.00	1.88	Πργμ/Πργμ	04/02/2035	15	---	04/02	1.88	1	ΟΕΔ-ΣΤΘ-040235-15X-1,875-1,000	---	---	---	---	---	---	---	
1,805,793	1,000.00	3.45	Πργμ/Πργμ	02/04/2024	5	---	02/04	3.45	1	ΟΕΔ-ΣΤΘ-020424-05X-3,450-1,000	---	---	---	---	---	---	---	
6,000,000	1,000.00	0.75	Πργμ/Πργμ	18/06/2031	10	---	18/06	0.75	1	ΟΕΔ-ΣΤΘ-180631-10X-0,750-1,000	---	---	---	---	---	---	---	
2,750,000	1,000.00	3.88	Πργμ/Πργμ	15/06/2028	5	---	15/06	3.88	1	ΟΕΔ-ΣΤΘ-150628-05X-3,875-1,000	---	---	---	---	---	---	---	
5,962,747,327	1.00	3.75	Πργμ/Πργμ	30/01/2028	10	---	/02 - 01/02 - 31/	3.75	1	ΟΕΔ-ΣΤΘ-300128-10X-3,750-1,000	---	---	---	85.4610	13/07/2018	---	1.0000	A 28/11/2018
7,067,309,386	1.00	3.90	Πργμ/Πργμ	30/01/2033	15	---	/02 - 01/02 - 31/	3.90	1	ΟΕΔ-ΣΤΘ-300133-15X-3,900-1,000	---	---	---	78.6730	13/07/2018	---	1.0000	A 28/11/2018
5,622,848,349	1.00	4.00	Πργμ/Πργμ	30/01/2037	19	---	/02 - 01/02 - 31/	4.00	1	ΟΕΔ-ΣΤΘ-300137-19X-4,000-1,000	---	---	---	77.0370	13/07/2018	---	1.0000	A 28/11/2018
5,476,770,669	1.00	4.20	Πργμ/Πργμ	30/01/2042	24	---	/02 - 01/02 - 31/	4.20	1	ΟΕΔ-ΣΤΘ-300142-24X-4,200-1,000	---	---	---	77.7640	13/07/2018	---	1.0000	A 28/11/2018
48,794,718	1.00	4.30	Πργμ/Πργμ	24/02/2024	12	---	24/02	4.30	1	ΟΕΔ-ΣΤΘ-240224-12X-2,000-1,000	---	---	---	10.0000	22/06/2015	---	---	---
40,248,141	1.00	4.30	Πργμ/Πργμ	24/02/2025	13	---	24/02	4.30	1	ΟΕΔ-ΣΤΘ-240225-13X-2,000-1,000	---	---	---	10.0000	22/06/2015	---	---	---
59,586,043	1.00	4.30	Πργμ/Πργμ	24/02/2026	14	---	24/02	4.30	1	ΟΕΔ-ΣΤΘ-240226-14X-2,000-1,000	---	---	---	10.0000	22/06/2015	---	---	---
41,118,344	1.00	4.30	Πργμ/Πργμ	24/02/2027	15	---	24/02	4.30	1	ΟΕΔ-ΣΤΘ-240227-15X-2,000-1,000	---	---	---	10.0000	22/06/2015	---	---	---
45,137,734	1.00	4.30	Πργμ/Πργμ	24/02/2028	16	---	24/02	4.30	1	ΟΕΔ-ΣΤΘ-240228-16X-2,000-1,000	---	---	---	10.0000	22/06/2015	---	---	---
61,768,888	1.00	4.30	Πργμ/Πργμ	24/02/2029	17	---	24/02	4.30	1	ΟΕΔ-ΣΤΘ-240229-17X-2,000-1,000	---	---	---	10.0000	22/06/2015	---	---	---
54,567,744	1.00	4.30	Πργμ/Πργμ	24/02/2030	18	---	24/02	4.30	1	ΟΕΔ-ΣΤΘ-240230-18X-2,000-1,000	---	---	---	10.0000	22/06/2015	---	---	---
37,541,515	1.00	4.30	Πργμ/Πργμ	24/02/2031	19	---	24/02	4.30	1	ΟΕΔ-ΣΤΘ-240231-19X-2,000-1,000	---	---	---	10.0000	22/06/2015	---	---	---
37,558,317	1.00	4.30	Πργμ/Πργμ	24/02/2032	20	---	24/02	4.30	1	ΟΕΔ-ΣΤΘ-240232-20X-2,000-1,000	---	---	---	10.0000	22/06/2015	---	---	---
37,473,732	1.00	4.30	Πργμ/Πργμ	24/02/2033	21	---	24/02	4.30	1	ΟΕΔ-ΣΤΘ-240233-21X-2,000-1,000	---	---	---	10.0000	22/06/2015	---	---	---
33,888,293	1.00	4.30	Πργμ/Πργμ	24/02/2034	22	---	24/02	4.30	1	ΟΕΔ-ΣΤΘ-240234-22X-2,000-1,000	---	---	---	10.0000	22/06/2015	---	---	---
35,177,800	1.00	4.30	Πργμ/Πργμ	24/02/2035	23	---	24/02	4.30	1	ΟΕΔ-ΣΤΘ-240235-23X-2,000-1,000	---	---	---	10.0000	22/06/2015	---	---	---
35,547,268	1.00	4.30	Πργμ/Πργμ	24/02/2036	24	---	24/02	4.30	1	ΟΕΔ-ΣΤΘ-240236-24X-2,000-1,000	---	---	---	10.0000	22/06/2015	---	---	---
40,246,306	1.00	4.30	Πργμ/Πργμ	24/02/2037	25	---	24/02	4.30	1	ΟΕΔ-ΣΤΘ-240237-25X-2,000-1,000	---	---	---	10.0000	22/06/2015	---	---	---
37,643,952	1.00	4.30	Πργμ/Πργμ	24/02/2038	26	---	24/02	4.30	1	ΟΕΔ-ΣΤΘ-240238-26X-2,000-1,000	---	---	---	10.0000	22/06/2015	---	---	---
36,977,100	1.00	4.30	Πργμ/Πργμ	24/02/2039	27	---	24/02	4.30	1	ΟΕΔ-ΣΤΘ-240239-27X-2,000-1,000	---	---	---	10.0000	22/06/2015	---	---	---
41,615,000	1.00	4.30	Πργμ/Πργμ	24/02/2040	28	---	24/02	4.30	1	ΟΕΔ-ΣΤΘ-240240-28X-2,000-1,000	---	---	---	10.0000	22/06/2015	---	---	---
42,227,208	1.00	4.30	Πργμ/Πργμ	24/02/2041	29	---	24/02	4.30	1	ΟΕΔ-ΣΤΘ-240241-29X-2,000-1,000	---	---	---	10.0000	22/06/2015	---	---	---
68,288,487	1.00	4.30	Πργμ/Πργμ	24/02/2042	30	---	24/02	4.30	1	ΟΕΔ-ΣΤΘ-240242-30X-2,000-1,000	---	---	---	10.0000	22/06/2015	---	---	---
4,000,000	1,000.00	3.88	Πργμ/Πργμ	12/03/2029	10	---	12/03	3.88	1	ΟΕΔ-ΣΤΘ-120329-10X-3,875-1,0000	---	---	---	---	---	100.0000	A 15/10/2019	
4,500,000	1,000.00	0.00	Πργμ/Πργμ	12/02/2026	5	---	12/02	0.00	1	ΟΕΔ-ΣΤΘ-120226-05X-0,000-1,000	---	---	---	---	---	---	---	
2,209,163	1,000.00	3.38	Πργμ/Πργμ	15/02/2025	7	---	15/02	3.38	1	ΟΕΔ-ΣΤΘ-150225-07X-3,375-1,000	---	---	---	---	---	---	---	
964,000	1,000.00	3.25	Πργμ/Πργμ	20/03/2025	6	---	20/03	3.25	1	ΟΕΔ-ΣΤΘ-200325-06X-3,250-1,000	---	---	---	---	---	---	---	
2,100,000	1,000.00	3.55	Πργμ/Πργμ	20/03/2026	7	---	20/03	3.55	1	ΟΕΔ-ΣΤΘ-200326-07X-3,550-1,000	---	---	---	---	---	---	---	
40,000	1,000.00	2.18	FLR Πργμ/360	16/09/2023	1	---	16/03 - 16/09	---	1	ΟΕΔ-ΚΥΜ-160923-01X-2,178-1,000	---	---	---	---	---	---	---	
5,500,000	1,000.00	1.50	Πργμ/Πργμ	18/06/2030	10	---	18/06	1.50	1	ΟΕΔ-ΣΤΘ-180630-10X-1,500-1,000	---	---	---	---	---	---	---	
3,500,000	1,000.00	4.38	Πργμ/Πργμ	18/07/2038	15	---	18/07	4.38	1	ΟΕΔ-ΣΤΘ-180738-15X-4,375-1,000	---	---	---	---	---	---	---	

**Σημειώσεις Ομολόγων Ελλ. Δημοσίου**

Ο Όγκος Συναλλαγών υπολογίζεται ως (Τεμάχια) \* (Ονομαστική Τιμή). Η Αξία Συναλλαγών υπολογίζεται ως (Τεμάχια) \* (Ονομαστική Τιμή) \* (Τιμή %) + (Δεδουλευμένοι Τόκοι)

Η Αξία του τρέχοντος τοκομεριδίου για τις εκδόσεις Ονομαστικής Αξίας 0,01 ευρώ, αναφέρεται σε Ονομαστική Αξία 100 ευρώ.

FLR (= Floating Interest Rate) Ομόλογο Μεταβλητού Επιτοκίου.

[1] - Η Ημερομηνία Λήξης της τοκοφόρου περιόδου και η Ημερομηνία Πληρωμής του τοκομεριδίου.

**Ομόλογα Ελληνικού Δημοσίου**

Πλήθος Εισηγμ. Ομολογιών	Ονομ. αξία	Σημερινό επιτόκιο	Υπολογισμός Δεδουλευμένων	Ημερ/νία Λήξης [1]	Διάρκεια (έτη)	Σημείωση	Ημερομηνία Πληρ.	Αξία τρέχοντος	Μον. Διαπρ.	Ομόλογα Ελληνικού Δημοσίου	Κατωτ Τιμή	Ανωτ Τιμή	Τιμή κλεισ.	Προηγ. Κλείσιμο-ημ/νία	Όγκος	Αξία Συναλλαγών	Τελευταία εντολή Αγορ./ Πώλ. Ημερομηνία
5,364,250	1,000.00	3.25	Πργμ/Πργμ	20/03/2050	30	---	20/03	3.25	1	ΟΕΔ-ΣΤΘ-200350-30Χ-3,250-1,000	---	---	---	---	---	---	---
3,924,361	1,000.00	2.00	Πργμ/Πργμ	22/04/2027	7	---	22/04	2.00	1	ΟΕΔ-ΣΤΘ-220427-07Χ-2,000-1,000	---	---	---	---	---	---	99.9000 A 22/04/2020
2,500,000	1,000.00	1.88	Πργμ/Πργμ	23/07/2026	7	---	23/07	1.88	1	ΟΕΔ-ΣΤΘ-230726-07Χ-1,875-1,000	---	---	---	---	---	---	---
4,050,000	1,000.00	4.25	Πργμ/Πργμ	15/06/2033	10	---	15/06	4.25	1	ΟΕΔ-ΣΤΘ-150633-10Χ-4,250-1,000	---	---	---	---	---	---	---
3,500,000	1,000.00	1.88	Πργμ/Πργμ	24/01/2052	30	---	24/01	1.88	1	ΟΕΔ-ΣΤΘ-240152-30Χ-1,875-1,000	---	---	---	---	---	---	---
3,700,000	1,000.00	1.75	Πργμ/Πργμ	18/06/2032	10	---	18/06	1.75	1	ΟΕΔ-ΣΤΘ-180632-10Χ-1,750-1,000	---	---	---	---	---	---	---
2,200,000	1,000.00	1.13	FLR Πργμ/360	15/12/2027	5	---	- 15/12 - 15/03 -	---	1	ΟΕΔ-ΚΥΜ-151227-05Χ-1,130-1,000	---	---	---	---	---	---	102.1600 A 30/12/2022

**Σημειώσεις Ομολόγων Ελλ. Δημοσίου**

Ο Όγκος Συναλλαγών υπολογίζεται ως (Τεμάχια) \* (Ονομαστική Τιμή). Η Αξία Συναλλαγών υπολογίζεται ως (Τεμάχια) \* (Ονομαστική Τιμή) \* (Τιμή %) + (Δεδουλευμένοι Τόκοι)

Η Αξία του τρέχοντος τοκομεριδίου για τις εκδόσεις Ονομαστικής Αξίας 0,01 ευρώ, αναφέρεται σε Ονομαστική Αξία 100 ευρώ.

FLR (= Floating Interest Rate) Ομόλογο Μεταβλητού Επιτοκίου.

[1] - Η Ημερομηνία Λήξης της τοκοφόρου περιόδου και η Ημερομηνία Πληρωμής του τοκομεριδίου.



**Έντοκα Γραμμάτια & Zero Coupon Ομόλογα Ελληνικού Δημοσίου**

Ημερ/νία	Διάρκειας 13 εβδομάδων									Διάρκειας 26 εβδομάδων									Διάρκειας 52 εβδομάδων								
	Ημερ/νία Λήξης	Αρχικό Επιτόκιο	Πλήθος Εισηγμένων	Όνομ/κή αξία	Τιμή έκδοσης	Τελευταία Τιμή	Συναλλαγή Ημερομηνία	Όγκος Συναλλαγών	Σημ.	Ημερ/νία Λήξης	Αρχικό Επιτόκιο	Πλήθος Εισηγμένων	Όνομ/κή αξία	Τιμή έκδοσης	Τελευταία Τιμή	Συναλλαγή Ημερομηνία	Όγκος Συναλλαγών	Σημ.	Ημερ/νία Λήξης	Αρχικό Επιτόκιο	Πλήθος Εισηγμένων	Όνομ/κή αξία	Τιμή έκδοσης	Τελευταία Τιμή	Συναλλαγή Ημερομηνία	Όγκος Συναλλαγών	Σημ.
09/09/2022	---	---	---	---	---	---	---	---	---	---	---	---	---	---	---	---	---	---	08/09/2023	1.97	1,000,000	1,000.00	980.47	---	---	---	---
09/12/2022	---	---	---	---	---	---	---	---	---	---	---	---	---	---	---	---	---	---	08/12/2023	2.73	600,000	1,000.00	973.10	---	---	---	---
10/03/2023	---	---	---	---	---	---	---	---	---	---	---	---	---	---	---	---	---	---	08/03/2024	3.75	1,000,000	1,000.00	963.46	---	---	---	---
09/06/2023	---	---	---	---	---	---	---	---	---	---	---	---	---	---	---	---	---	---	07/06/2024	3.84	1,600,000	1,000.00	962.60	---	---	---	---

Ημερήσιο Δελτίο Τιμών

Έτος: 144 Αύξων Αριθμός Συνεδρίασης: 169

Ενότητα 5: Ομόλογα Ελληνικού Δημοσίου Διαπραγματεύσιμα με τη Μέθοδο Εκφώνησης - Αντιφώνησης

Τετάρτη, 6 Σεπτεμβρίου, 2023

Ομόλογα σε Κυκλοφορία	Νόμισμα / Ελάχιστη διαπραγ.	Ημερομηνία Πληρ.	Αξία τρέχοντος τοκομεριδίου	Σημείωση	Τοκομερίδιο	Μονάδα διαπίσης	Ημερ/νία Έκδοσης	Διάρκεια (έτη)	Σημερινό επιτόκιο	Υ.Δ.Τ σε ημέρες	Ομόλογα	Τελευταία τιμή προηγ.	Τελευτ. Τιμή	Εκφ. τοις μετρητοίς (€)	Συναλλαγές σε τμχ	Ελάχιστο ζωής	Μέγιστο ζωής		
<b>Νομικών Προσώπων και Εταιρειών σε Συνάλλαγμα και Ευρο</b>																			
0	GBP / 10	01/12	0.25	---	66	1	01/12/1928	100	2.5	360	Ε.Κ.Τ.Ε.	---	---	---	---	---	---		
103,746	GBP / 10	01/12	0.25	---	64	1	01/12/1930	98	2.5	360	Ε.Κ.Τ.Ε. σειρά	2.27	05/02/1996	2.27	Π	05/02/1996	---	2.27	2.27

Σημειώσεις Ομολόγων Ελλ. Δημοσίου

Υ.Δ.Τ: Υπολογισμός Δεδουλευμένων Τόκων.

FLR (= Floating Interest Rate) Ομόλογο Μεταβλητού Επιτοκίου.

Η ελάχιστη διαπραγματεύσιμη Ονομαστική Αξία για όλους τους Άυλους Τίτλους του Δημοσίου είναι τα 100 Ευρώ. (μψρ-0)

**Πίνακας Μελών Χρηματιστηρίου Αθηνών και Μελών ΕΤ.ΕΚ.**

Επωνυμία	Διεύθυνση	Τηλέφωνο	Φαξ	Αγορά Μετοχών			Αγορά Παραγώγων		Μέλη ΕΤ.ΕΚ.	
				Μέλος Αγοράς	Μέλος εξ Αποστάσεως	Ειδικός Διαπρήτης	Διαπρήτης	Ειδικός Διαπρήτης	Γενικό Εκκαθιστικό	Άμεσο Εκκαθιστικό
AEONIC SECURITIES C.I.F. P.L.C.	ΛΑΪΟΥ 6, ΓΡ. 301B, ANNA COURT ,	35725337600		a						
ARGUS STOCKBROKERS LTD	25 ΛΕΩΦΟΡΟΣ ΔΗΜΟΣΘΕΝΗ ΣΕΒΕΡΗ 25 ,	0035722717000		a	a		a			
ATLANTIC SECURITIES LTD	ΠΡΟΔΡΟΜΟΥ 37 37,	0035722445400		a	a					
ΑΧΟΝ ΧΡΗΜΑΤΙΣΤΗΡΙΑΚΗ Α.Ε.Π.Ε.Υ.	ΣΤΑΔΙΟΥ 48 48, ΑΘΗΝΑ	2103363800		a			a			
ΒΕΤΑ ΧΡΗΜΑΤΙΣΤΗΡΙΑΚΗ Α.Ε.Π.Ε.Υ.	Λ.ΑΛΕΞΑΝΔΡΑΣ 29 29 , ΑΘΗΝΑ	2106478930		a		a	a			a
BNP PARIBAS S.A.	ΛΑΜΦΑΚΟΥ 2 , ΑΘΗΝΑ	2107468525							a	
BOFA SECURITIES EUROPE SA	112 AVENUE KL?BER 75116 ,	+33 153655555		a	a					
CAPITAL AXEPEY	ΜΗΤΡΟΠΟΛΕΩΣ 58 58, ΑΘΗΝΑ	2103369700		a			a			
CITIGROUP GLOBAL MARKETS EUROPE AG	REUTERWEG 16 16,	+49 691366-0		a	a					
CITIGROUP GLOBAL MARKETS LIMITED	33 CANADA SQUARE -CANARY WHARF 1,	+44 02079864000		a						
CREDIT SUISSE BANK (EUROPE), S.A.	CALLE AYALA 42, 3A PLANTA-B MADRID ,	+34917916000		a	a					
CREDIT SUISSE SECURITIES (EUROPE) LIMITED	ONE CABOT SQUARE 1 , LONDON	+44 2078888888		a						
DEUTSCHE BANK AG	GREAT WINCHESTER STREET 1 , LONDON	+44 20 754 54209	00441133361437		a					
EUROBANK EQUITIES ΜΟΝΟΠΡΟΣΩΠΗ Α.Ε.Π.Ε.Υ.	ΦΙΛΕΛΛΗΝΩΝ 10 & ΞΕΝΟΦΩΝΤΟΣ 13 , ΑΘΗΝΑ	2103720425		a		a	a			a
EUROCORP Α.Ε.Π.Ε.Υ.	ΠΛ.ΦΙΛΙΚΗΣ ΕΤΑΙΡΕΙΑΣ 14 14, ΑΘΗΝΑ	2107263600		a			a			a
EUROTRUST ΧΡΗΜΑΤΙΣΤΗΡΙΑΚΗ Α.Ε.Π.Ε.Υ.	ΣΕΒΑΣΤΟΥΠΟΛΕΩΣ 113 113, ΑΘΗΝΑ	2103363100		a						
EUROXX ΧΡΗΜΑΤΙΣΤΗΡΙΑΚΗ Α.Ε.Π.Ε.Υ.	ΠΑΛΑΙΟΛΟΓΟΥ 7, ΧΑΛΑΝΔΡΙ	(210)-6879400	(210)-6879401	a		a	a			a
FREEDOM FINANCE EUROPE LTD	ΧΡΗΣΤΑΚΗ ΚΡΑΝΟΥ 20 ,	035725257786		a	a					
GLOBAL CAPITAL SECURITIES & FINANCIAL SERVICES LTD	Λ.ΑΡΧΙΕΠΙΣΚΟΠΟΥ ΜΑΚΑΡΙΟΥ Γ'50 50,	0035722710710		a	a					
GREENPOST TRADING EUROPE LTD	KIMONOS 3, ACROPOLIS MANSIONS, 2ND FLOOR, FLAT/OFFICE 202 ,	035722521389		a	a	a				
HSBC CONTINENTAL EUROPE	Λ.ΜΕΣΣΟΓΕΙΩΝ 109-111 109-111,	2106960000							a	
INDEX ΧΡΗΜΑΤΙΣΤΗΡΙΑΚΗ Α.Ε.Π.Ε.Υ.	ΔΡΑΓΑΤΣΑΝΙΟΥ 6 6, ΑΘΗΝΑ	2103213920		a						
LAIKI FINANCIAL SERVICES LTD	ΛΕΩΦ. ΒΥΡΩΝΟΣ 26, ΛΕΥΚΩΣΙΑ ΚΥΠΡΟΥ	357 22367367	357 22718567		a					
MEGA EQUITY SECURITIES & FINANCIAL SERVICES PUBLIC LTD	ΛΕΩΦ.ΓΡΙΒΑ ΔΙΓΕΝΗ 42-44 42-44,	0035722711711		a	a		a			
MERIT ΧΡΗΜΑΤΙΣΤΗΡΙΑΚΗ Α.Ε.Π.Ε.Υ.	ΣΟΦΟΚΛΕΟΥΣ 5 5, ΑΘΗΝΑ	2103671880		a		a	a			a
MERRILL LYNCH INTERNATIONAL	2 KING EDWARD STREET 2 , LONDON	+44 20276281000		a						
NUNTIUS ΧΡΗΜΑΤΙΣΤΗΡΙΑΚΗ Α.Ε.Π.Ε.Υ.	ΔΡΑΓΑΤΣΑΝΙΟΥ 6 6, ΑΘΗΝΑ	2103350599		a						
ONE PLUS CAPITAL LIMITED	75 PRODROMOU AVENUE NICOSIA 1307 ,	35722873760		a	a					
PROCHOICE CHRIMATISTIRIAKI LTD	ΛΕΩΦ.ΣΠΥΡΟΥ ΚΥΠΡΙΑΝΟΥ 57, ΑΚΙΝΗΤΑ Φ 57,	035724661192		a	a					
SHARELINK SECURITIES & FINANCIAL SERVICES LTD	HOUSE-ΘΕΟΤΟΚΗ 6 ΜΕΓΑΡΟ ΕΛΛΗΝΑ 6 ,	+357 22554200		a			a			

**Πίνακας Μελών Χρηματιστηρίου Αθηνών και Μελών ΕΤ.ΕΚ.**

Επωνυμία	Διεύθυνση	Τηλέφωνο	Φαξ	Αγορά Μετοχών			Αγορά Παραγώγων		Μέλη ΕΤ.ΕΚ.	
				Μέλος Αγοράς	Μέλος εξ Αποστάσεως	Ειδικός Διαπρήτης	Διαπρήτης	Ειδικός Διαπρήτης	Γενικό Εκκαθιστικό	Άμεσο Εκκαθιστικό
SOCIETE GENERALE S.A.	17 COURS VALMY, CEDEX ,	+157290504		a	a		a			
SOLIDUS SECURITIES Α.Ε.Π.Ε.Υ.	ΛΟΥΙΖΗΣ ΡΙΑΝΚΟΥΡ 64 64, ΑΘΗΝΑ	2106900600		a			a			a
THE CYPRUS INVESTMENT & SECURITIES CORPORATION LTD	ΑΓΙΟΥ ΠΡΟΚΟΠΙΟΥ & ΠΟΣΕΙΔΩΝΟΣ 1 154,	0035722121700		a	a					
UBS EUROPE SE	OPERNTURM, BOCKENHEIMER LANDSTRASSE 2-4 ,	496921790		a	a					
UBS LIMITED	FINSBURY AVENUE 1 , LONDON	+44 2075687135			a					
<b>Α. ΣΑΡΡΗΣ ΧΡΗΜΑΤΙΣΤΗΡΙΑΚΗ Α.Ε.Π.Ε.Υ</b>	ΔΡΑΓΑΤΣΑΝΙΟΥ 6 6, ΑΘΗΝΑ	2103367700		a						
<b>ΑΛΦΑ FINANCE ΜΟΝΟΠΡΟΣΩΠΗ ΑΕΠΕΥ</b>	ΠΑΝΕΠΙΣΤΗΜΙΟΥ 45 5, ΑΘΗΝΑ	2103677400		a		a	a	a		a
<b>ΑΛΦΑ ΤΡΑΠΕΖΑ ΑΝΩΝΥΜΗ ΕΤΑΙΡΙΑ</b>	ΣΤΑΔΙΟΥ 40 , ΑΘΗΝΑ	2103260000							a	
<b>Γ. Α. ΠΕΡΒΑΝΑΣ ΧΡΗΜΑΤΙΣΤΗΡΙΑΚΗ Α.Ε.Π.Ε.Υ</b>	ΣΟΦΟΚΛΕΟΥΣ 7-9 7-9, ΑΘΗΝΑ	2103727200		a						
<b>ΕΘΝΙΚΗ ΤΡΑΠΕΖΑ ΤΗΣ ΕΛΛΑΔΟΣ Α.Ε.</b>	ΑΚΑΔΗΜΙΑΣ 68, ΑΘΗΝΑ	(210)-3328817	(210)-3328678	a		a	a		a	
	ΑΙΟΛΟΥ 86, ΑΘΗΝΑ	(210)-3341000	(210)-3228187							
<b>ΕΘΝΙΚΗ ΧΡΗΜΑΤΙΣΤΗΡΙΑΚΗ ΜΟΝΟΠΡΟΣΩΠΗ ΑΕΠΕΥ</b>	ΛΕΩΦΟΡΟΣ ΑΘΗΝΩΝ 128-132 & ΙΦΙΓΕΝΙΑΣ 66, ΑΘΗΝΑ	2103328784		a		a	a	a		
<b>ΕΛΛΗΝΙΚΗ ΤΡΑΠΕΖΑ (ΕΠΕΝΔΥΣΕΙΣ) ΛΤΔ</b>	ΛΕΩΦ.ΚΥΡΙΑΚΟΥ ΜΑΤΣΗ 31 - ΤΘ 24747 , ΛΕΥΚΩΣΙΑ ΚΥΠΡΟΥ	+357 22500100	357 22500110		a					
<b>ΕΛΛΗΝΟΑΜΕΡΙΚΑΝΙΚΗ ΧΡΗΜΑΤΙΣΤΗΡΙΑΚΗ ΑΕΠΕΥ</b>	ΑΝΔΡΕΑ ΠΑΠΑΝΔΡΕΟΥ 27 27, ΜΑΡΟΥΣΙ	2103311100		a		a	a			a
<b>Ι. Χ. ΜΑΥΡΙΚΗΣ ΧΡΗΜΑΤΙΣΤΗΡΙΑΚΗ Α.Ε.Π.Ε.Υ</b>	ΣΟΦΟΚΛΕΟΥΣ 5 5, ΑΘΗΝΑ	2103216730		a						
<b>ΚΑΠΠΑ ΧΡΗΜΑΤΙΣΤΗΡΙΑΚΗ Α.Ε.Π.Ε.Υ.</b>	ΒΑΛΛΩΡΙΤΟΥ 15 15, ΑΘΗΝΑ	2103678600		a			a			
<b>ΚΑΡΑΜΑΝΩΦ ΧΡΗΜΑΤΙΣΤΗΡΙΑΚΗ Α.Ε.Π.Ε.Υ.</b>	ΠΛ.ΑΓ.ΘΕΟΔΩΡΩΝ 2 2, ΑΘΗΝΑ	2103212947		a						
<b>ΚΥΚΛΟΣ ΧΡΗΜΑΤΙΣΤΗΡΙΑΚΗ Α.Ε.Π.Ε.Υ.</b>	ΧΑΡΙΛΑΟΥ ΤΡΙΚΟΥΠΗ 6-8-10 39, ΑΘΗΝΑ	2103364300		a			a			
<b>ΛΕΩΝ ΔΕΠΟΛΑΣ ΧΡΗΜΑΤΙΣΤΗΡΙΑΚΗ Α.Ε.Π.Ε.Υ.</b>	ΧΡΗΣΤΟΥ ΛΑΔΑ 1 1, ΑΘΗΝΑ	2103213276 -28		a		a	a			
<b>Ν. ΧΡΥΣΟΧΟΙΔΗΣ ΧΡΗΜΑΤΙΣΤΗΡΙΑΚΗ Α.Ε.Π.Ε.Υ</b>	ΣΟΦΟΚΛΕΟΥΣ 7-9 7-9, ΑΘΗΝΑ	2103213913		a			a			a
<b>ΠΑΓΚΡΗΤΙΑ ΤΡΑΠΕΖΑ ΑΝΩΝΥΜΗ ΕΤΑΙΡΕΙΑ</b>	ΙΚΑΡΟΥ 5 ,	2810 338800							a	
<b>ΠΑΝΤΕΛΑΚΗΣ ΧΡΗΜΑΤΙΣΤΗΡΙΑΚΗ Α.Ε.Π.Ε.Υ</b>	ΕΘΝΙΚΗΣ ΑΝΤΙΣΤΑΣΕΩΣ 57, ΚΤΙΡΙΟ Β 57, ΧΑΛΑΝΔΡΙ	2106965000		a		a	a	a		
<b>ΠΕΙΡΑΙΩΣ ΜΟΝΟΠΡΟΣΩΠΗ Α.Ε.Π.Ε.Υ.</b>	ΣΤΑΔΙΟΥ 10 10, ΑΘΗΝΑ	2103354100		a		a	a	a		a
<b>ΣΤ. ΕΜ. ΛΑΥΡΕΝΤΑΚΗΣ ΧΡΗΜΑΤΙΣΤΗΡΙΑΚΗ Α.Ε.Π.Ε.Υ.</b>	ΣΟΦΟΚΛΕΟΥΣ 7-9 7-9, ΑΘΗΝΑ	2103213336		a			a			
<b>ΤΡΑΠΕΖΑ EUROBANK ΑΕ</b>	ΟΘΩΝΟΣ 8 , ΑΘΗΝΑ	2144043907							a	
<b>ΤΡΑΠΕΖΑ ΟΡΤΙΜΑ BANK Α.Ε.</b>	ΑΙΓΙΑΛΕΙΑΣ 32 & ΠΑΡΑΔΕΙΣΟΥ 32 , ΜΑΡΟΥΣΙ	2108173663		a		a	a	a	a	
<b>ΤΡΑΠΕΖΑ ΠΕΙΡΑΙΩΣ ΑΝΩΝΥΜΟΣ ΕΤΑΙΡΕΙΑ</b>	ΑΜΕΡΙΚΗΣ 4 , ΑΘΗΝΑ	2103335000		a			a		a	

**Πίνακας Μετοχών Υπό Ειδική Διαπραγμάτευση**

Χρεόγραφο	Κατηγορία Διαπραγμάτευσης
Ειδικός Διαπραγματευτής	Εναρξη Ειδικής Διαπραγμάτευσης
<b>MLS ΠΛΗΡΟΦΟΡΙΚΗ (ΚΟ)</b>	<b>Κατάσταση σε Αναστολή</b>
ΠΕΙΡΑΙΩΣ ΜΟΝΟΠΡΟΣΩΠΗ Α.Ε.Π.Ε.Υ.	01/08/2019
<b>ALPHA ETF FTSE Athex Large Cap</b>	<b>Διαπραγματεύσιμα Αμοιβαία Κεφάλαια (Δ.Α.Κ.)</b>
ΑΛΦΑ FINANCE ΜΟΝΟΠΡΟΣΩΠΗ ΑΕΠΕΥ	02/01/1900
ΕΘΝΙΚΗ ΧΡΗΜΑΤΙΣΤΗΡΙΑΚΗ ΜΟΝΟΠΡΟΣΩΠΗ ΑΕΠΕΥ	02/01/1900
<b>ALPHA TRUST (ΚΟ)</b>	<b>Κύρια Αγορά</b>
EUROBANK EQUITIES ΜΟΝΟΠΡΟΣΩΠΗ Α.Ε.Π.Ε.Υ.	06/02/2023
ΛΕΩΝ ΔΕΠΟΛΑΣ ΧΡΗΜΑΤΙΣΤΗΡΙΑΚΗ Α.Ε.Π.Ε.Υ.	04/01/2021
<b>ALPHA ΥΠΗΡΕΣΙΩΝ ΣΥΜΜ (ΚΟ)</b>	<b>Κύρια Αγορά</b>
EUROBANK EQUITIES ΜΟΝΟΠΡΟΣΩΠΗ Α.Ε.Π.Ε.Υ.	22/10/2006
GREENPOST TRADING EUROPE LTD	12/06/2023
MERIT ΧΡΗΜΑΤΙΣΤΗΡΙΑΚΗ Α.Ε.Π.Ε.Υ.	03/09/2012
ΑΛΦΑ FINANCE ΜΟΝΟΠΡΟΣΩΠΗ ΑΕΠΕΥ	29/02/2016
ΕΘΝΙΚΗ ΧΡΗΜΑΤΙΣΤΗΡΙΑΚΗ ΜΟΝΟΠΡΟΣΩΠΗ ΑΕΠΕΥ	02/01/1900
ΕΛΛΗΝΟΑΜΕΡΙΚΑΝΙΚΗ ΧΡΗΜΑΤΙΣΤΗΡΙΑΚΗ ΑΕΠΕΥ	25/07/2014
ΛΕΩΝ ΔΕΠΟΛΑΣ ΧΡΗΜΑΤΙΣΤΗΡΙΑΚΗ Α.Ε.Π.Ε.Υ.	04/01/2016
ΠΕΙΡΑΙΩΣ ΜΟΝΟΠΡΟΣΩΠΗ Α.Ε.Π.Ε.Υ.	28/05/2009
<b>ATTICA BANK A.T.E. (ΚΟ)</b>	<b>Κύρια Αγορά</b>
EUROXX ΧΡΗΜΑΤΙΣΤΗΡΙΑΚΗ Α.Ε.Π.Ε.Υ.	22/01/2016
ΠΕΙΡΑΙΩΣ ΜΟΝΟΠΡΟΣΩΠΗ Α.Ε.Π.Ε.Υ.	20/09/2017
<b>AUSTRIACARD (ΚΑ)</b>	<b>Κύρια Αγορά</b>
ΒΕΤΑ ΧΡΗΜΑΤΙΣΤΗΡΙΑΚΗ Α.Ε.Π.Ε.Υ.	23/03/2023
EUROBANK EQUITIES ΜΟΝΟΠΡΟΣΩΠΗ Α.Ε.Π.Ε.Υ.	15/05/2023
<b>AUTONELLAS (ΚΟ)</b>	<b>Κύρια Αγορά</b>
EUROXX ΧΡΗΜΑΤΙΣΤΗΡΙΑΚΗ Α.Ε.Π.Ε.Υ.	02/07/2018
ΑΛΦΑ FINANCE ΜΟΝΟΠΡΟΣΩΠΗ ΑΕΠΕΥ	01/07/2019
<b>AVE (ΚΟ)</b>	<b>Κύρια Αγορά</b>
EUROXX ΧΡΗΜΑΤΙΣΤΗΡΙΑΚΗ Α.Ε.Π.Ε.Υ.	05/06/2020
<b>BRIQ PROPERTIES (ΚΟ)</b>	<b>Κύρια Αγορά</b>
EUROBANK EQUITIES ΜΟΝΟΠΡΟΣΩΠΗ Α.Ε.Π.Ε.Υ.	09/09/2019
ΛΕΩΝ ΔΕΠΟΛΑΣ ΧΡΗΜΑΤΙΣΤΗΡΙΑΚΗ Α.Ε.Π.Ε.Υ.	22/02/2021
<b>CENERGY HOLDINGS (ΚΑ)</b>	<b>Κύρια Αγορά</b>
EUROBANK EQUITIES ΜΟΝΟΠΡΟΣΩΠΗ Α.Ε.Π.Ε.Υ.	02/01/2016
ΑΛΦΑ FINANCE ΜΟΝΟΠΡΟΣΩΠΗ ΑΕΠΕΥ	02/01/2016
ΠΑΝΤΕΛΑΚΗΣ ΧΡΗΜΑΤΙΣΤΗΡΙΑΚΗ Α.Ε.Π.Ε.Υ.	27/12/2022
ΤΡΑΠΕΖΑ ΟΡΤΙΜΑ BANK Α.Ε.	14/03/2022
<b>CNL CAPITAL (ΚΟ)</b>	<b>Κύρια Αγορά</b>
MERIT ΧΡΗΜΑΤΙΣΤΗΡΙΑΚΗ Α.Ε.Π.Ε.Υ.	01/10/2018
<b>COCA-COLA HBC AG (ΚΟ)</b>	<b>Κύρια Αγορά</b>
ΒΕΤΑ ΧΡΗΜΑΤΙΣΤΗΡΙΑΚΗ Α.Ε.Π.Ε.Υ.	08/03/2021
ΕΘΝΙΚΗ ΧΡΗΜΑΤΙΣΤΗΡΙΑΚΗ ΜΟΝΟΠΡΟΣΩΠΗ ΑΕΠΕΥ	02/01/1900
ΠΕΙΡΑΙΩΣ ΜΟΝΟΠΡΟΣΩΠΗ Α.Ε.Π.Ε.Υ.	04/05/2015
<b>DIMAND (ΚΟ)</b>	<b>Κύρια Αγορά</b>
EUROBANK EQUITIES ΜΟΝΟΠΡΟΣΩΠΗ Α.Ε.Π.Ε.Υ.	08/08/2022
ΑΛΦΑ FINANCE ΜΟΝΟΠΡΟΣΩΠΗ ΑΕΠΕΥ	08/08/2022
ΠΑΝΤΕΛΑΚΗΣ ΧΡΗΜΑΤΙΣΤΗΡΙΑΚΗ Α.Ε.Π.Ε.Υ.	15/05/2023
<b>EUROBANK HOLDINGS (ΚΟ)</b>	<b>Κύρια Αγορά</b>
EUROBANK EQUITIES ΜΟΝΟΠΡΟΣΩΠΗ Α.Ε.Π.Ε.Υ.	01/06/2012
GREENPOST TRADING EUROPE LTD	12/06/2023
MERIT ΧΡΗΜΑΤΙΣΤΗΡΙΑΚΗ Α.Ε.Π.Ε.Υ.	06/11/2017
ΑΛΦΑ FINANCE ΜΟΝΟΠΡΟΣΩΠΗ ΑΕΠΕΥ	09/01/2006
ΕΘΝΙΚΗ ΧΡΗΜΑΤΙΣΤΗΡΙΑΚΗ ΜΟΝΟΠΡΟΣΩΠΗ ΑΕΠΕΥ	02/01/1900
ΕΛΛΗΝΟΑΜΕΡΙΚΑΝΙΚΗ ΧΡΗΜΑΤΙΣΤΗΡΙΑΚΗ ΑΕΠΕΥ	25/07/2014
ΛΕΩΝ ΔΕΠΟΛΑΣ ΧΡΗΜΑΤΙΣΤΗΡΙΑΚΗ Α.Ε.Π.Ε.Υ.	30/11/2018
ΠΕΙΡΑΙΩΣ ΜΟΝΟΠΡΟΣΩΠΗ Α.Ε.Π.Ε.Υ.	28/09/2009
<b>FOURLIS ΣΥΜΜΕΤΟΧΩΝ (ΚΟ)</b>	<b>Κύρια Αγορά</b>
EUROBANK EQUITIES ΜΟΝΟΠΡΟΣΩΠΗ Α.Ε.Π.Ε.Υ.	01/12/2016
ΠΕΙΡΑΙΩΣ ΜΟΝΟΠΡΟΣΩΠΗ Α.Ε.Π.Ε.Υ.	06/03/2017
<b>HELLENIQ ENERGY (ΚΟ)</b>	<b>Κύρια Αγορά</b>
ΕΛΛΗΝΟΑΜΕΡΙΚΑΝΙΚΗ ΧΡΗΜΑΤΙΣΤΗΡΙΑΚΗ ΑΕΠΕΥ	14/09/2015
ΠΕΙΡΑΙΩΣ ΜΟΝΟΠΡΟΣΩΠΗ Α.Ε.Π.Ε.Υ.	20/03/2017
<b>IDEAL HOLDINGS (ΚΟ)</b>	<b>Κύρια Αγορά</b>
EUROBANK EQUITIES ΜΟΝΟΠΡΟΣΩΠΗ Α.Ε.Π.Ε.Υ.	07/06/2021
ΠΕΙΡΑΙΩΣ ΜΟΝΟΠΡΟΣΩΠΗ Α.Ε.Π.Ε.Υ.	07/06/2021
<b>INTERCONTINENTAL (ΚΟ)</b>	<b>Κύρια Αγορά</b>
ΛΕΩΝ ΔΕΠΟΛΑΣ ΧΡΗΜΑΤΙΣΤΗΡΙΑΚΗ Α.Ε.Π.Ε.Υ.	03/06/2019

**Πίνακας Μετοχών Υπό Ειδική Διαπραγμάτευση**

Χρεόγραφο	Κατηγορία Διαπραγμάτευσης
Ειδικός Διαπραγματευτής	Έναρξη Ειδικής Διαπραγμάτευσης
<b>INTRAKAT (ΚΟ)</b>	<b>Κύρια Αγορά</b>
ΒΕΤΑ ΧΡΗΜΑΤΙΣΤΗΡΙΑΚΗ Α.Ε.Π.Ε.Υ.	04/10/2021
ΠΑΝΤΕΛΑΚΗΣ ΧΡΗΜΑΤΙΣΤΗΡΙΑΚΗ Α.Ε.Π.Ε.Υ.	10/10/2022
<b>JUMBO (ΚΟ)</b>	<b>Κύρια Αγορά</b>
ΒΕΤΑ ΧΡΗΜΑΤΙΣΤΗΡΙΑΚΗ Α.Ε.Π.Ε.Υ.	01/02/2021
ΕΥΡΟΒΑΝΚ ΕΚΙΤΙΕΣ ΜΟΝΟΠΡΟΣΩΠΗ Α.Ε.Π.Ε.Υ.	25/05/2020
GREENPOST TRADING EUROPE LTD	12/06/2023
MERIT ΧΡΗΜΑΤΙΣΤΗΡΙΑΚΗ Α.Ε.Π.Ε.Υ.	06/11/2017
ΠΕΙΡΑΙΩΣ ΜΟΝΟΠΡΟΣΩΠΗ Α.Ε.Π.Ε.Υ.	06/03/2017
<b>LAMDA DEVELOPMENT(ΚΟ)</b>	<b>Κύρια Αγορά</b>
ΕΥΡΟΒΑΝΚ ΕΚΙΤΙΕΣ ΜΟΝΟΠΡΟΣΩΠΗ Α.Ε.Π.Ε.Υ.	08/12/2014
ΠΑΝΤΕΛΑΚΗΣ ΧΡΗΜΑΤΙΣΤΗΡΙΑΚΗ Α.Ε.Π.Ε.Υ.	06/11/2017
ΠΕΙΡΑΙΩΣ ΜΟΝΟΠΡΟΣΩΠΗ Α.Ε.Π.Ε.Υ.	29/06/2017
<b>MIG (ΚΟ)</b>	<b>Κύρια Αγορά</b>
ΠΕΙΡΑΙΩΣ ΜΟΝΟΠΡΟΣΩΠΗ Α.Ε.Π.Ε.Υ.	02/02/2009
<b>PREMIA (ΚΟ)</b>	<b>Κύρια Αγορά</b>
ΒΕΤΑ ΧΡΗΜΑΤΙΣΤΗΡΙΑΚΗ Α.Ε.Π.Ε.Υ.	01/06/2021
ΛΕΩΝ ΔΕΠΟΛΑΣ ΧΡΗΜΑΤΙΣΤΗΡΙΑΚΗ Α.Ε.Π.Ε.Υ.	05/12/2022
ΠΑΝΤΕΛΑΚΗΣ ΧΡΗΜΑΤΙΣΤΗΡΙΑΚΗ Α.Ε.Π.Ε.Υ.	23/12/2021
<b>PROFILE (ΚΟ)</b>	<b>Κύρια Αγορά</b>
ΠΑΝΤΕΛΑΚΗΣ ΧΡΗΜΑΤΙΣΤΗΡΙΑΚΗ Α.Ε.Π.Ε.Υ.	01/07/2019
ΤΡΑΠΕΖΑ ΟΡΤΙΜΑ BANK Α.Ε.	03/04/2023
<b>QUALITY &amp; RELIABILITY (ΚΟ)</b>	<b>Κύρια Αγορά</b>
ΤΡΑΠΕΖΑ ΟΡΤΙΜΑ BANK Α.Ε.	03/01/2023
<b>QUEST ΣΥΜΜΕΤΟΧΩΝ (ΚΟ)</b>	<b>Κύρια Αγορά</b>
ΒΕΤΑ ΧΡΗΜΑΤΙΣΤΗΡΙΑΚΗ Α.Ε.Π.Ε.Υ.	26/03/2018
ΕΥΡΟΒΑΝΚ ΕΚΙΤΙΕΣ ΜΟΝΟΠΡΟΣΩΠΗ Α.Ε.Π.Ε.Υ.	28/01/2019
<b>SPACE HELLAS (ΚΟ)</b>	<b>Κύρια Αγορά</b>
MERIT ΧΡΗΜΑΤΙΣΤΗΡΙΑΚΗ Α.Ε.Π.Ε.Υ.	09/12/2022
<b>TITAN CEMENT (ΚΑ)</b>	<b>Κύρια Αγορά</b>
ΒΕΤΑ ΧΡΗΜΑΤΙΣΤΗΡΙΑΚΗ Α.Ε.Π.Ε.Υ.	01/02/2021
ΕΥΡΟΒΑΝΚ ΕΚΙΤΙΕΣ ΜΟΝΟΠΡΟΣΩΠΗ Α.Ε.Π.Ε.Υ.	06/11/2019
ΠΕΙΡΑΙΩΣ ΜΟΝΟΠΡΟΣΩΠΗ Α.Ε.Π.Ε.Υ.	18/01/2021
<b>VIOTALCO SA/NV (ΚΑ)</b>	<b>Κύρια Αγορά</b>
ΕΥΡΟΒΑΝΚ ΕΚΙΤΙΕΣ ΜΟΝΟΠΡΟΣΩΠΗ Α.Ε.Π.Ε.Υ.	04/03/2014
MERIT ΧΡΗΜΑΤΙΣΤΗΡΙΑΚΗ Α.Ε.Π.Ε.Υ.	17/03/2014
ΑΛΦΑ FINANCE ΜΟΝΟΠΡΟΣΩΠΗ ΑΕΠΕΥ	11/03/2008
<b>ΑΒΑΞ Α.Ε. (ΚΟ)</b>	<b>Κύρια Αγορά</b>
ΕΥΡΟΒΑΝΚ ΕΚΙΤΙΕΣ ΜΟΝΟΠΡΟΣΩΠΗ Α.Ε.Π.Ε.Υ.	14/12/2015
ΠΕΙΡΑΙΩΣ ΜΟΝΟΠΡΟΣΩΠΗ Α.Ε.Π.Ε.Υ.	01/02/2021
ΤΡΑΠΕΖΑ ΟΡΤΙΜΑ BANK Α.Ε.	04/09/2023
<b>ΑΔΜΗΣ ΣΥΜΜΕΤΟΧΩΝ Α.Ε. (ΚΟ)</b>	<b>Κύρια Αγορά</b>
ΕΥΡΟΒΑΝΚ ΕΚΙΤΙΕΣ ΜΟΝΟΠΡΟΣΩΠΗ Α.Ε.Π.Ε.Υ.	24/05/2021
ΕΛΛΗΝΟΑΜΕΡΙΚΑΝΙΚΗ ΧΡΗΜΑΤΙΣΤΗΡΙΑΚΗ ΑΕΠΕΥ	09/03/2020
ΠΕΙΡΑΙΩΣ ΜΟΝΟΠΡΟΣΩΠΗ Α.Ε.Π.Ε.Υ.	29/06/2017
<b>ΑΕΡΟΠΟΡΙΑ ΑΙΓΑΙΟΥ (ΚΟ)</b>	<b>Κύρια Αγορά</b>
ΕΥΡΟΒΑΝΚ ΕΚΙΤΙΕΣ ΜΟΝΟΠΡΟΣΩΠΗ Α.Ε.Π.Ε.Υ.	22/09/2020
<b>ΑΛΟΥΜΥΛΑ (ΚΟ)</b>	<b>Κύρια Αγορά</b>
ΠΕΙΡΑΙΩΣ ΜΟΝΟΠΡΟΣΩΠΗ Α.Ε.Π.Ε.Υ.	31/07/2023
<b>ΑΝΔΡΟΜΕΔΑ ΑΕΕΧ (ΚΟ)</b>	<b>Κύρια Αγορά</b>
ΒΕΤΑ ΧΡΗΜΑΤΙΣΤΗΡΙΑΚΗ Α.Ε.Π.Ε.Υ.	15/02/2021
ΤΡΑΠΕΖΑ ΟΡΤΙΜΑ BANK Α.Ε.	03/04/2023
<b>ΓΕΚ ΤΕΡΝΑ (ΚΟ)</b>	<b>Κύρια Αγορά</b>
ΒΕΤΑ ΧΡΗΜΑΤΙΣΤΗΡΙΑΚΗ Α.Ε.Π.Ε.Υ.	08/03/2021
ΕΥΡΟΒΑΝΚ ΕΚΙΤΙΕΣ ΜΟΝΟΠΡΟΣΩΠΗ Α.Ε.Π.Ε.Υ.	24/05/2021
ΠΕΙΡΑΙΩΣ ΜΟΝΟΠΡΟΣΩΠΗ Α.Ε.Π.Ε.Υ.	29/08/2019
<b>ΔΕΗ (ΚΟ)</b>	<b>Κύρια Αγορά</b>
ΒΕΤΑ ΧΡΗΜΑΤΙΣΤΗΡΙΑΚΗ Α.Ε.Π.Ε.Υ.	01/02/2021
ΕΥΡΟΒΑΝΚ ΕΚΙΤΙΕΣ ΜΟΝΟΠΡΟΣΩΠΗ Α.Ε.Π.Ε.Υ.	22/10/2006
GREENPOST TRADING EUROPE LTD	12/06/2023
MERIT ΧΡΗΜΑΤΙΣΤΗΡΙΑΚΗ Α.Ε.Π.Ε.Υ.	06/11/2017
ΑΛΦΑ FINANCE ΜΟΝΟΠΡΟΣΩΠΗ ΑΕΠΕΥ	09/01/2006
ΕΘΝΙΚΗ ΧΡΗΜΑΤΙΣΤΗΡΙΑΚΗ ΜΟΝΟΠΡΟΣΩΠΗ ΑΕΠΕΥ	02/01/1900
ΕΛΛΗΝΟΑΜΕΡΙΚΑΝΙΚΗ ΧΡΗΜΑΤΙΣΤΗΡΙΑΚΗ ΑΕΠΕΥ	01/09/2014
ΠΕΙΡΑΙΩΣ ΜΟΝΟΠΡΟΣΩΠΗ Α.Ε.Π.Ε.Υ.	28/09/2009

**Πίνακας Μετοχών Υπό Ειδική Διαπραγμάτευση**

Χρεόγραφο	Κατηγορία Διαπραγμάτευσης
Ειδικός Διαπραγματευτής	Έναρξη Ειδικής Διαπραγμάτευσης
<b>ΕΘΝΙΚΗ ΤΡΑΠΕΖΑ (ΚΟ)</b>	<b>Κύρια Αγορά</b>
EUROBANK EQUITIES ΜΟΝΟΠΡΟΣΩΠΗ Α.Ε.Π.Ε.Υ.	22/10/2006
GREENPOST TRADING EUROPE LTD	12/06/2023
MERIT ΧΡΗΜΑΤΙΣΤΗΡΙΑΚΗ Α.Ε.Π.Ε.Υ.	03/09/2012
ΑΛΦΑ FINANCE ΜΟΝΟΠΡΟΣΩΠΗ ΑΕΠΕΥ	09/01/2006
ΕΘΝΙΚΗ ΧΡΗΜΑΤΙΣΤΗΡΙΑΚΗ ΜΟΝΟΠΡΟΣΩΠΗ ΑΕΠΕΥ	02/01/1900
ΕΛΛΗΝΟΑΜΕΡΙΚΑΝΙΚΗ ΧΡΗΜΑΤΙΣΤΗΡΙΑΚΗ ΑΕΠΕΥ	25/07/2014
ΛΕΩΝ ΔΕΠΟΛΑΣ ΧΡΗΜΑΤΙΣΤΗΡΙΑΚΗ Α.Ε.Π.Ε.Υ.	20/05/2015
ΠΕΙΡΑΙΩΣ ΜΟΝΟΠΡΟΣΩΠΗ Α.Ε.Π.Ε.Υ.	08/09/2008
<b>ΕΚΤΕΡ (ΚΟ)</b>	<b>Κύρια Αγορά</b>
ΒΕΤΑ ΧΡΗΜΑΤΙΣΤΗΡΙΑΚΗ Α.Ε.Π.Ε.Υ.	26/09/2022
EUROBANK EQUITIES ΜΟΝΟΠΡΟΣΩΠΗ Α.Ε.Π.Ε.Υ.	16/10/2017
ΛΕΩΝ ΔΕΠΟΛΑΣ ΧΡΗΜΑΤΙΣΤΗΡΙΑΚΗ Α.Ε.Π.Ε.Υ.	21/05/2018
<b>ΕΛΑΣΤΡΟΝ (ΚΟ)</b>	<b>Κύρια Αγορά</b>
ΛΕΩΝ ΔΕΠΟΛΑΣ ΧΡΗΜΑΤΙΣΤΗΡΙΑΚΗ Α.Ε.Π.Ε.Υ.	20/02/2017
<b>ΕΒΑΛΧΑΛΚΟΡ (ΚΟ)</b>	<b>Κύρια Αγορά</b>
ΒΕΤΑ ΧΡΗΜΑΤΙΣΤΗΡΙΑΚΗ Α.Ε.Π.Ε.Υ.	09/01/2023
EUROBANK EQUITIES ΜΟΝΟΠΡΟΣΩΠΗ Α.Ε.Π.Ε.Υ.	07/05/2018
ΑΛΦΑ FINANCE ΜΟΝΟΠΡΟΣΩΠΗ ΑΕΠΕΥ	07/05/2018
<b>ΕΛΜΑΚΤΩΡ (ΚΟ)</b>	<b>Κύρια Αγορά</b>
EUROBANK EQUITIES ΜΟΝΟΠΡΟΣΩΠΗ Α.Ε.Π.Ε.Υ.	01/06/2012
EUROXX ΧΡΗΜΑΤΙΣΤΗΡΙΑΚΗ Α.Ε.Π.Ε.Υ.	24/09/2018
ΑΛΦΑ FINANCE ΜΟΝΟΠΡΟΣΩΠΗ ΑΕΠΕΥ	18/03/2019
ΕΘΝΙΚΗ ΧΡΗΜΑΤΙΣΤΗΡΙΑΚΗ ΜΟΝΟΠΡΟΣΩΠΗ ΑΕΠΕΥ	02/01/1900
ΠΕΙΡΑΙΩΣ ΜΟΝΟΠΡΟΣΩΠΗ Α.Ε.Π.Ε.Υ.	22/10/2018
<b>ΕΛΛΗΝ. ΧΡΗΜΑΤΙΣΤΗΡΙΑ-Χ.Α. (ΚΟ)</b>	<b>Κύρια Αγορά</b>
ΕΘΝΙΚΗ ΧΡΗΜΑΤΙΣΤΗΡΙΑΚΗ ΜΟΝΟΠΡΟΣΩΠΗ ΑΕΠΕΥ	02/01/1900
ΕΛΛΗΝΟΑΜΕΡΙΚΑΝΙΚΗ ΧΡΗΜΑΤΙΣΤΗΡΙΑΚΗ ΑΕΠΕΥ	01/09/2014
ΠΕΙΡΑΙΩΣ ΜΟΝΟΠΡΟΣΩΠΗ Α.Ε.Π.Ε.Υ.	04/05/2015
<b>ΕΛΤΟΝ (ΚΟ)</b>	<b>Κύρια Αγορά</b>
EUROBANK EQUITIES ΜΟΝΟΠΡΟΣΩΠΗ Α.Ε.Π.Ε.Υ.	28/11/2022
ΤΡΑΠΕΖΑ ΟΡΤΙΜΑ BANK Α.Ε.	30/01/2023
<b>ΕΝΤΕΡΣΟΦΤ (ΚΟ)</b>	<b>Κύρια Αγορά</b>
EUROBANK EQUITIES ΜΟΝΟΠΡΟΣΩΠΗ Α.Ε.Π.Ε.Υ.	22/06/2020
ΑΛΦΑ FINANCE ΜΟΝΟΠΡΟΣΩΠΗ ΑΕΠΕΥ	23/03/2023
<b>ΕΥΔΑΠ (ΚΟ)</b>	<b>Κύρια Αγορά</b>
EUROBANK EQUITIES ΜΟΝΟΠΡΟΣΩΠΗ Α.Ε.Π.Ε.Υ.	10/06/2019
ΑΛΦΑ FINANCE ΜΟΝΟΠΡΟΣΩΠΗ ΑΕΠΕΥ	27/01/2020
<b>ΕΥΡΩΣΥΜΒΟΥΛΟΙ (ΚΟ)</b>	<b>Κύρια Αγορά</b>
ΤΡΑΠΕΖΑ ΟΡΤΙΜΑ BANK Α.Ε.	01/02/2023
<b>ΙΝΤΕΡΓΟΥΝΤ-ΞΥΛΕΜΠΟΡΙΑ (ΚΟ)</b>	<b>Κύρια Αγορά</b>
EUROBANK EQUITIES ΜΟΝΟΠΡΟΣΩΠΗ Α.Ε.Π.Ε.Υ.	05/07/2021
ΠΑΝΤΕΛΑΚΗΣ ΧΡΗΜΑΤΙΣΤΗΡΙΑΚΗ Α.Ε.Π.Ε.Υ.	01/07/2021
<b>ΙΝΤΕΡΛΑΪΦ (ΚΟ)</b>	<b>Κύρια Αγορά</b>
ΒΕΤΑ ΧΡΗΜΑΤΙΣΤΗΡΙΑΚΗ Α.Ε.Π.Ε.Υ.	24/10/2022
<b>ΚΛΟΥΚΙΝΑΣ - ΛΑΠΠΑΣ (ΚΟ)</b>	<b>Κύρια Αγορά</b>
ΤΡΑΠΕΖΑ ΟΡΤΙΜΑ BANK Α.Ε.	02/01/2023
<b>ΚΡΙ - ΚΡΙ (ΚΟ)</b>	<b>Κύρια Αγορά</b>
EUROBANK EQUITIES ΜΟΝΟΠΡΟΣΩΠΗ Α.Ε.Π.Ε.Υ.	07/05/2018
ΛΕΩΝ ΔΕΠΟΛΑΣ ΧΡΗΜΑΤΙΣΤΗΡΙΑΚΗ Α.Ε.Π.Ε.Υ.	16/01/2017
<b>ΛΑΜΨΑ (ΚΟ)</b>	<b>Κύρια Αγορά</b>
ΛΕΩΝ ΔΕΠΟΛΑΣ ΧΡΗΜΑΤΙΣΤΗΡΙΑΚΗ Α.Ε.Π.Ε.Υ.	16/01/2017
<b>ΜΟΤΟΔΥΝΑΜΙΚΗ (ΚΟ)</b>	<b>Κύρια Αγορά</b>
ΤΡΑΠΕΖΑ ΟΡΤΙΜΑ BANK Α.Ε.	25/08/2023
<b>ΜΟΤΟΡ ΟΙΛ (ΚΟ)</b>	<b>Κύρια Αγορά</b>
ΒΕΤΑ ΧΡΗΜΑΤΙΣΤΗΡΙΑΚΗ Α.Ε.Π.Ε.Υ.	08/03/2021
EUROBANK EQUITIES ΜΟΝΟΠΡΟΣΩΠΗ Α.Ε.Π.Ε.Υ.	22/10/2006
GREENPOST TRADING EUROPE LTD	12/06/2023
MERIT ΧΡΗΜΑΤΙΣΤΗΡΙΑΚΗ Α.Ε.Π.Ε.Υ.	25/02/2019
ΕΘΝΙΚΗ ΧΡΗΜΑΤΙΣΤΗΡΙΑΚΗ ΜΟΝΟΠΡΟΣΩΠΗ ΑΕΠΕΥ	02/01/1900
ΛΕΩΝ ΔΕΠΟΛΑΣ ΧΡΗΜΑΤΙΣΤΗΡΙΑΚΗ Α.Ε.Π.Ε.Υ.	01/04/2019
ΠΕΙΡΑΙΩΣ ΜΟΝΟΠΡΟΣΩΠΗ Α.Ε.Π.Ε.Υ.	04/05/2015
<b>ΜΠΛΕ ΚΕΔΡΟΣ (ΚΟ)</b>	<b>Κύρια Αγορά</b>
MERIT ΧΡΗΜΑΤΙΣΤΗΡΙΑΚΗ Α.Ε.Π.Ε.Υ.	30/09/2022

**Πίνακας Μετοχών Υπό Ειδική Διαπραγμάτευση**

Χρεόγραφο	Κατηγορία Διαπραγμάτευσης
Ειδικός Διαπραγματευτής	Έναρξη Ειδικής Διαπραγμάτευσης
<b>ΜΥΤΙΛΗΝΑΙΟΣ (ΚΟ)</b>	<b>Κύρια Αγορά</b>
ΒΕΤΑ ΧΡΗΜΑΤΙΣΤΗΡΙΑΚΗ Α.Ε.Π.Ε.Υ.	11/04/2022
ΕΥΡΟΒΑΝΚ ΕQUITIES ΜΟΝΟΠΡΟΣΩΠΗ Α.Ε.Π.Ε.Υ.	20/09/2017
GREENPOST TRADING EUROPE LTD	12/06/2023
MERIT ΧΡΗΜΑΤΙΣΤΗΡΙΑΚΗ Α.Ε.Π.Ε.Υ.	25/02/2019
ΑΛΦΑ FINANCE ΜΟΝΟΠΡΟΣΩΠΗ ΑΕΠΕΥ	15/04/2019
ΕΘΝΙΚΗ ΧΡΗΜΑΤΙΣΤΗΡΙΑΚΗ ΜΟΝΟΠΡΟΣΩΠΗ ΑΕΠΕΥ	02/01/1900
ΠΕΙΡΑΙΩΣ ΜΟΝΟΠΡΟΣΩΠΗ Α.Ε.Π.Ε.Υ.	04/05/2015
<b>ΟΛΠ (ΚΟ)</b>	<b>Κύρια Αγορά</b>
ΕΥΡΟΒΑΝΚ ΕQUITIES ΜΟΝΟΠΡΟΣΩΠΗ Α.Ε.Π.Ε.Υ.	06/02/2019
<b>ΟΠΑΠ (ΚΟ)</b>	<b>Κύρια Αγορά</b>
ΒΕΤΑ ΧΡΗΜΑΤΙΣΤΗΡΙΑΚΗ Α.Ε.Π.Ε.Υ.	11/04/2022
ΕΥΡΟΒΑΝΚ ΕQUITIES ΜΟΝΟΠΡΟΣΩΠΗ Α.Ε.Π.Ε.Υ.	22/10/2006
GREENPOST TRADING EUROPE LTD	12/06/2023
MERIT ΧΡΗΜΑΤΙΣΤΗΡΙΑΚΗ Α.Ε.Π.Ε.Υ.	20/03/2017
ΑΛΦΑ FINANCE ΜΟΝΟΠΡΟΣΩΠΗ ΑΕΠΕΥ	09/01/2006
ΕΘΝΙΚΗ ΧΡΗΜΑΤΙΣΤΗΡΙΑΚΗ ΜΟΝΟΠΡΟΣΩΠΗ ΑΕΠΕΥ	02/01/1900
ΕΛΛΗΝΟΑΜΕΡΙΚΑΝΙΚΗ ΧΡΗΜΑΤΙΣΤΗΡΙΑΚΗ ΑΕΠΕΥ	25/07/2014
ΠΕΙΡΑΙΩΣ ΜΟΝΟΠΡΟΣΩΠΗ Α.Ε.Π.Ε.Υ.	04/05/2015
<b>ΟΤΕ (ΚΟ)</b>	<b>Κύρια Αγορά</b>
ΒΕΤΑ ΧΡΗΜΑΤΙΣΤΗΡΙΑΚΗ Α.Ε.Π.Ε.Υ.	11/04/2022
ΕΥΡΟΒΑΝΚ ΕQUITIES ΜΟΝΟΠΡΟΣΩΠΗ Α.Ε.Π.Ε.Υ.	22/10/2006
GREENPOST TRADING EUROPE LTD	12/06/2023
MERIT ΧΡΗΜΑΤΙΣΤΗΡΙΑΚΗ Α.Ε.Π.Ε.Υ.	20/03/2017
ΑΛΦΑ FINANCE ΜΟΝΟΠΡΟΣΩΠΗ ΑΕΠΕΥ	09/01/2006
ΕΘΝΙΚΗ ΧΡΗΜΑΤΙΣΤΗΡΙΑΚΗ ΜΟΝΟΠΡΟΣΩΠΗ ΑΕΠΕΥ	02/01/1900
ΕΛΛΗΝΟΑΜΕΡΙΚΑΝΙΚΗ ΧΡΗΜΑΤΙΣΤΗΡΙΑΚΗ ΑΕΠΕΥ	25/07/2014
ΛΕΩΝ ΔΕΠΟΛΑΣ ΧΡΗΜΑΤΙΣΤΗΡΙΑΚΗ Α.Ε.Π.Ε.Υ.	20/04/2015
ΠΕΙΡΑΙΩΣ ΜΟΝΟΠΡΟΣΩΠΗ Α.Ε.Π.Ε.Υ.	08/09/2008
<b>ΠΑΠΟΥΤΣΑΝΗΣ (ΚΟ)</b>	<b>Κύρια Αγορά</b>
ΒΕΤΑ ΧΡΗΜΑΤΙΣΤΗΡΙΑΚΗ Α.Ε.Π.Ε.Υ.	25/11/2013
ΑΛΦΑ FINANCE ΜΟΝΟΠΡΟΣΩΠΗ ΑΕΠΕΥ	19/11/2018
<b>ΠΕΙΡΑΙΩΣ FINANCIAL HOLD (ΚΟ)</b>	<b>Κύρια Αγορά</b>
ΕΥΡΟΒΑΝΚ ΕQUITIES ΜΟΝΟΠΡΟΣΩΠΗ Α.Ε.Π.Ε.Υ.	22/10/2006
ΕΥΡΟXX ΧΡΗΜΑΤΙΣΤΗΡΙΑΚΗ Α.Ε.Π.Ε.Υ.	15/02/2016
GREENPOST TRADING EUROPE LTD	12/06/2023
MERIT ΧΡΗΜΑΤΙΣΤΗΡΙΑΚΗ Α.Ε.Π.Ε.Υ.	16/09/2013
ΑΛΦΑ FINANCE ΜΟΝΟΠΡΟΣΩΠΗ ΑΕΠΕΥ	15/04/2019
ΕΘΝΙΚΗ ΧΡΗΜΑΤΙΣΤΗΡΙΑΚΗ ΜΟΝΟΠΡΟΣΩΠΗ ΑΕΠΕΥ	02/01/1900
ΕΛΛΗΝΟΑΜΕΡΙΚΑΝΙΚΗ ΧΡΗΜΑΤΙΣΤΗΡΙΑΚΗ ΑΕΠΕΥ	25/07/2014
ΛΕΩΝ ΔΕΠΟΛΑΣ ΧΡΗΜΑΤΙΣΤΗΡΙΑΚΗ Α.Ε.Π.Ε.Υ.	30/11/2018
ΠΕΙΡΑΙΩΣ ΜΟΝΟΠΡΟΣΩΠΗ Α.Ε.Π.Ε.Υ.	16/02/2009
<b>ΠΕΤΡΟΠΟΥΛΟΣ ΠΕΤΡΟΣ (ΚΟ)</b>	<b>Κύρια Αγορά</b>
ΕΥΡΟΒΑΝΚ ΕQUITIES ΜΟΝΟΠΡΟΣΩΠΗ Α.Ε.Π.Ε.Υ.	01/04/2019
ΠΑΝΤΕΛΑΚΗΣ ΧΡΗΜΑΤΙΣΤΗΡΙΑΚΗ Α.Ε.Π.Ε.Υ.	16/03/2020
<b>ΠΛΑΣΤΙΚΑ ΘΡΑΚΗΣ (ΚΟ)</b>	<b>Κύρια Αγορά</b>
ΕΥΡΟΒΑΝΚ ΕQUITIES ΜΟΝΟΠΡΟΣΩΠΗ Α.Ε.Π.Ε.Υ.	26/03/2018
ΑΛΦΑ FINANCE ΜΟΝΟΠΡΟΣΩΠΗ ΑΕΠΕΥ	26/03/2018
<b>ΡΕΒΟΪΑ (ΚΟ)</b>	<b>Κύρια Αγορά</b>
ΒΕΤΑ ΧΡΗΜΑΤΙΣΤΗΡΙΑΚΗ Α.Ε.Π.Ε.Υ.	26/06/2023
<b>ΣΑΡΑΝΤΗΣ ΓΡ. (ΚΟ)</b>	<b>Κύρια Αγορά</b>
ΒΕΤΑ ΧΡΗΜΑΤΙΣΤΗΡΙΑΚΗ Α.Ε.Π.Ε.Υ.	14/05/2012
ΕΥΡΟΒΑΝΚ ΕQUITIES ΜΟΝΟΠΡΟΣΩΠΗ Α.Ε.Π.Ε.Υ.	24/10/2016
<b>ΣΙΔΑΜΑ ΜΕΤΑΛΛΟΥΡΓΙΚΗ (ΚΟ)</b>	<b>Κύρια Αγορά</b>
ΤΡΑΠΕΖΑ ΟΡΤΙΜΑ BANK Α.Ε.	25/05/2023
<b>ΤΕΡΝΑ ΕΝΕΡΓΕΙΑΚΗ (ΚΟ)</b>	<b>Κύρια Αγορά</b>
ΕΥΡΟΒΑΝΚ ΕQUITIES ΜΟΝΟΠΡΟΣΩΠΗ Α.Ε.Π.Ε.Υ.	24/05/2021
ΠΕΙΡΑΙΩΣ ΜΟΝΟΠΡΟΣΩΠΗ Α.Ε.Π.Ε.Υ.	09/12/2019
<b>ΤΕΧΝΙΚΗ ΟΛΥΜΠΙΑΚΗ (ΚΟ)</b>	<b>Κύρια Αγορά</b>
ΤΡΑΠΕΖΑ ΟΡΤΙΜΑ BANK Α.Ε.	05/07/2023
<b>ΤΖΙΡΑΚΙΑΝ ΠΡΟΦΙΛ (ΚΟ)</b>	<b>Κύρια Αγορά</b>
ΛΕΩΝ ΔΕΠΟΛΑΣ ΧΡΗΜΑΤΙΣΤΗΡΙΑΚΗ Α.Ε.Π.Ε.Υ.	19/07/2021



**Γνωστοποιήσεις Συναλλαγών - Κατάλογος Υπόχρεων Προσώπων**

Ημερομηνία Υποβολής [1]	Επωνυμία	Λόγος Υποβολής [2]	Υπόχρεος	Ιδιότητα Υποχρέου	Σχέση με τον Υπόχρεο	Ημερομηνία Συναλλαγής	Αγορά	Όγκος Συναλλαγών	Αξία Συναλλαγών	Φύση Συναλλαγής [3]	Είδος Χρηματικού μέσου	Παρατηρήσεις [4]
06/09/2023	EUROBANK ERGASIAS YΠHPPEΣIΩN KAI CΥMMETOΧΩN A.E.	B	ΒΑΣΙΛΕΙΟΥ ΚΩΝΣΤΑΝΤΙΝΟΣ	Μέλος ΔΣ Εκτελεστικό	Συνδεδόμενο Νομικό Πρόσωπο	04/09/2023	ΑΞΙΩΝ ΧΑ	3,958	6,134.90	Π	Μετοχή	1
06/09/2023	EUROBANK ERGASIAS YΠHPPEΣIΩN KAI CΥMMETOΧΩN A.E.	B	ΒΑΣΙΛΕΙΟΥ ΚΩΝΣΤΑΝΤΙΝΟΣ	Μέλος ΔΣ Εκτελεστικό	Συνδεδόμενο Νομικό Πρόσωπο	04/09/2023	ΑΞΙΩΝ ΧΑ	165,960	254,386.72	Π	Μετοχή	1
06/09/2023	EUROBANK ERGASIAS YΠHPPEΣIΩN KAI CΥMMETOΧΩN A.E.	B	ΒΑΣΙΛΕΙΟΥ ΚΩΝΣΤΑΝΤΙΝΟΣ	Μέλος ΔΣ Εκτελεστικό	Συνδεδόμενο Νομικό Πρόσωπο	04/09/2023	ΑΞΙΩΝ ΧΑ	24,882	38,505.07	A	Μετοχή	1
06/09/2023	EUROBANK ERGASIAS YΠHPPEΣIΩN KAI CΥMMETOΧΩN A.E.	B	ΒΑΣΙΛΕΙΟΥ ΚΩΝΣΤΑΝΤΙΝΟΣ	Μέλος ΔΣ Εκτελεστικό	Συνδεδόμενο Νομικό Πρόσωπο	04/09/2023	ΑΞΙΩΝ ΧΑ	165,960	254,325.94	A	Μετοχή	1
06/09/2023	EUROBANK ERGASIAS YΠHPPEΣIΩN KAI CΥMMETOΧΩN A.E.	B	ΒΑΣΙΛΕΙΟΥ ΚΩΝΣΤΑΝΤΙΝΟΣ	Μέλος ΔΣ Εκτελεστικό	Συνδεδόμενο Νομικό Πρόσωπο	05/09/2023	ΑΞΙΩΝ ΧΑ	170,365	261,535.09	Π	Μετοχή	1
06/09/2023	EUROBANK ERGASIAS YΠHPPEΣIΩN KAI CΥMMETOΧΩN A.E.	B	ΒΑΣΙΛΕΙΟΥ ΚΩΝΣΤΑΝΤΙΝΟΣ	Μέλος ΔΣ Εκτελεστικό	Συνδεδόμενο Νομικό Πρόσωπο	05/09/2023	ΑΞΙΩΝ ΧΑ	28,572	43,454.29	Π	Μετοχή	1
06/09/2023	EUROBANK ERGASIAS YΠHPPEΣIΩN KAI CΥMMETOΧΩN A.E.	B	ΒΑΣΙΛΕΙΟΥ ΚΩΝΣΤΑΝΤΙΝΟΣ	Μέλος ΔΣ Εκτελεστικό	Συνδεδόμενο Νομικό Πρόσωπο	05/09/2023	ΑΞΙΩΝ ΧΑ	170,365	260,271.21	A	Μετοχή	1
06/09/2023	EUROBANK ERGASIAS YΠHPPEΣIΩN KAI CΥMMETOΧΩN A.E.	B	ΒΑΣΙΛΕΙΟΥ ΚΩΝΣΤΑΝΤΙΝΟΣ	Μέλος ΔΣ Εκτελεστικό	Συνδεδόμενο Νομικό Πρόσωπο	05/09/2023	ΑΞΙΩΝ ΧΑ	44,348	67,408.71	A	Μετοχή	1
06/09/2023	EΚΤΕΡ Α.Ε.	B	ΣΙΨΑΣ ΑΘΑΝΑΣΙΟΣ	Πρόεδρος κ Διευθ. Σύμβουλος	Συνδεδόμενο Νομικό Πρόσωπο	01/09/2023	ΑΞΙΩΝ ΧΑ	51,756	142,898.32	Π	Μετοχή	1
06/09/2023	ΕΛΓΕΚΑ Α.Ε.	A	ΚΑΤΣΙΩΤΗΣ ΑΛΕΞΑΝΔΡΟΣ	Πρόεδρος κ Διευθ. Σύμβουλος	Ο Ιδιος	04/09/2023	ΑΞΙΩΝ ΧΑ	400	226.40	A	Μετοχή	1
06/09/2023	ΕΛΓΕΚΑ Α.Ε.	A	ΚΑΤΣΙΩΤΗΣ ΑΛΕΞΑΝΔΡΟΣ	Πρόεδρος κ Διευθ. Σύμβουλος	Ο Ιδιος	05/09/2023	ΑΞΙΩΝ ΧΑ	2,600	1,471.60	A	Μετοχή	1

**Σημειώσεις Γνωστοποιήσεων Συναλλαγών**

Για περισσότερες πληροφορίες επί των γνωστοποιήσεων συναλλαγών επισκεφτείτε την ιστοσελίδα <http://athexgroup.gr/el/web/guest/companies-info-trade-notifications>

[1] - Η Ημερομηνία Υποβολής αφορά την Ημερομηνία που η Γνωστοποίηση παρελήφθη από το Χ.Α.

[2] - Λόγος Υποβολής: Α: Πρόσωπο που ασκεί Διευθυντικά καθήκοντα, Β: Πρόσωπο που έχει στενό δεσμό με πρόσωπο που ασκεί Διευθυντικά καθήκοντα.

[3] - Φύση Συναλλαγής: Α: Αγορά, Π: Πώληση.

[4] - Παρατηρήσεις: 1 - Λόγω Συμμετοχής σε ΑΜΚ, 2 - Λόγω Εξάσκησης Δικαιώματος Προαίρεσης αγοράς μετοχών που παρέχεται στο προσωπικό, 3 - Λόγω Δωρεάς, 4 - Λόγω Συγχώνευσης ή Διάσπασης κλπ, 5 - Λόγω Μετατροπής ή Ανταλλαγής Ομολογιών, 6 - Ανταλλαγή λόγω Προαιρετικής Δημόσιας Πρότασης.

Υποκείμενη Αγορά				Αγορά Παραγώγων													
Ανωτ Τιμή	Κατωτ Τιμή	Τιμή κλεισ.	Μεταβ.	Μήνας Παράδοσης	Ανοιγμα	Ανωτ Τιμή	Κατωτ Τιμή	Τελ Τιμή	Τιμή κλεισ.	Τελευταία ζήτηση	Τελευταία προσφορά	Τιμή Εκκαθάρισης	Υψηλό ζωής	Χαμηλό ζωής	Πράξεις	Όγκος	Ανοικτές θέσεις
<b>FTSE/X.A. Large Cap</b>				(Μονάδα Διαπραγμάτευσης: 1 Μονάδα Δείκτη x 2€, Χρηματικός Διακανονισμός)													
3,096.98	3,058.68	3,079.32	-0.21%	Σεπτέμβριος 2023	3,090.00	3,091.75	3,060.00	3,077.00	3,077.00	---	---	---	3,293.25	---	115	417	2,942
				Οκτώβριος 2023	3,090.75	3,091.25	3,064.75	3,080.00	3,080.00	---	---	---	3,239.25	---	22	108	691
				Νοέμβριος 2023	---	---	---	---	3,098.25	---	---	---	---	---	---	---	---
				Δεκέμβριος 2023	---	---	---	---	3,103.25	---	---	---	---	---	---	---	---
				Μάρτιος 2024	---	---	---	---	3,118.75	---	---	---	---	---	---	---	---
				Ιούνιος 2024	---	---	---	---	3,135.50	---	---	---	---	---	---	---	---
<b>FTSE/X.A. Τράπεζες</b>				(Μονάδα Διαπραγμάτευσης: 1 Μονάδα Δείκτη x 15€, Χρηματικός Διακανονισμός)													
1,011.46	988.67	995.88	-0.96%	Σεπτέμβριος 2023	---	---	---	---	1,022.50	---	---	---	1,134.75	---	---	---	2,049
				Δεκέμβριος 2023	---	---	---	---	1,011.25	---	---	---	---	---	---	---	---
				Μάρτιος 2024	---	---	---	---	1,016.25	---	---	---	---	---	---	---	---
				Ιούνιος 2024	---	---	---	---	1,021.75	---	---	---	---	---	---	---	---
<b>MSCI GREECE REBASED</b>				(Μονάδα Διαπραγμάτευσης: 1 Μονάδα Δείκτη x 2€, Χρηματικός Διακανονισμός)													
4,924.60	4,852.49	4,892.46	-0.17%	Σεπτέμβριος 2023	---	---	---	---	4,919.75	---	---	---	5,192.25	---	---	---	182
				Οκτώβριος 2023	---	---	---	---	5,067.75	---	---	---	5,169.00	---	---	---	1
				Νοέμβριος 2023	---	---	---	---	4,920.50	---	---	---	---	---	---	---	---
				Δεκέμβριος 2023	---	---	---	---	5,079.00	---	---	---	5,012.25	---	---	---	20
				Ιανουάριος 2024	---	---	---	---	4,937.75	---	---	---	---	---	---	---	---
				Φεβρουάριος 2024	---	---	---	---	4,945.25	---	---	---	---	---	---	---	---
				Μάρτιος 2024	---	---	---	---	4,953.00	---	---	---	---	---	---	---	---
				Ιούνιος 2024	---	---	---	---	4,979.50	---	---	---	---	---	---	---	---

Σημειώσεις Παραγώγων

Τις τιμές εκκαθάρισης και τις τελικές ανοικτές θέσεις μπορείτε να τις ανακτήσετε στο ακόλουθο path <http://www.helex.gr/el/web/guest/statistics-end-of-day-derivatives>

Υποκείμενη Αγορά				Αγορά Παραγώγων													
Ανωτ Τιμή	Κατωτ Τιμή	Τιμή κλεισ.	Μεταβ.	Μήνας Παράδοσης	Άνοιγμα	Ανωτ Τιμή	Κατωτ Τιμή	Τελ Τιμή	Τιμή κλεισ.	Τελευταία ζήτηση	Τελευταία προσφορά	Τιμή Εκκαθάρισης*	Υψηλό ζωής	Χαμηλό ζωής	Πράξεις	Όγκος	Ανοικτές θέσεις
(Μέγεθος Συμβολαίου: 100 Χρεόγραφα, Φυσική Παράδοση)																	
<b>ALPHA ΥΠΗΡΕΣΙΩΝ ΣΥΜΜ (ΚΟ)</b>				Σεπτέμβριος 2023	1.46	1.46	1.42	1.42	1.42	---	---	---	1.72	---	237	10,429	214,145
1.457	1.4125	1.419	-1.93%	Δεκέμβριος 2023	1.47	1.47	1.44	1.44	1.44	---	---	---	1.65	---	76	3,354	1,265
				Μάρτιος 2024	---	---	---	---	1.46	---	---	---	---	---	---	---	---
				Ιούνιος 2024	---	---	---	---	1.47	---	---	---	---	---	---	---	---
(Μέγεθος Συμβολαίου: 100 Χρεόγραφα, Φυσική Παράδοση)																	
<b>AUTOHELLAS (ΚΟ)</b>				Σεπτέμβριος 2023	13.66	13.78	13.66	13.78	13.78	---	---	---	14.56	---	6	7	136
14.02	13.46	13.88	1.61%	Δεκέμβριος 2023	---	---	---	---	13.74	---	---	---	---	---	---	---	---
				Μάρτιος 2024	---	---	---	---	13.81	---	---	---	---	---	---	---	---
				Ιούνιος 2024	---	---	---	---	13.88	---	---	---	---	---	---	---	---
(Μέγεθος Συμβολαίου: 100 Χρεόγραφα, Φυσική Παράδοση)																	
<b>CENERGY HOLDINGS (ΚΑ)</b>				Σεπτέμβριος 2023	7.10	7.10	7.06	7.10	7.10	---	---	---	7.43	---	12	91	5,866
7.19	7.06	7.12	0.57%	Δεκέμβριος 2023	7.20	7.22	7.19	7.19	7.19	---	---	---	7.22	---	7	80	6
				Μάρτιος 2024	---	---	---	---	7.16	---	---	---	---	---	---	---	---
				Ιούνιος 2024	---	---	---	---	7.19	---	---	---	---	---	---	---	---
(Μέγεθος Συμβολαίου: 100 Χρεόγραφα, Φυσική Παράδοση)																	
<b>COCA-COLA HBC AG (ΚΟ)</b>				Σεπτέμβριος 2023	25.90	25.90	25.86	25.86	25.86	---	---	---	28.81	---	3	14	620
26	25.82	25.93	-0.65%	Δεκέμβριος 2023	---	---	---	---	26.25	---	---	---	---	---	---	---	---
				Μάρτιος 2024	---	---	---	---	26.38	---	---	---	---	---	---	---	---
				Ιούνιος 2024	---	---	---	---	26.52	---	---	---	---	---	---	---	---
(Μέγεθος Συμβολαίου: 100 Χρεόγραφα, Φυσική Παράδοση)																	
<b>EUROBANK HOLDINGS (ΚΟ)</b>				Σεπτέμβριος 2023	1.54	1.54	1.51	1.52	1.52	---	---	---	1.68	---	65	1,607	44,711
1.548	1.5025	1.5155	-1.21%	Δεκέμβριος 2023	1.53	1.55	1.53	1.55	1.55	---	---	---	1.56	---	2	50	41
				Μάρτιος 2024	---	---	---	---	1.55	---	---	---	---	---	---	---	---
				Ιούνιος 2024	---	---	---	---	1.56	---	---	---	---	---	---	---	---
(Μέγεθος Συμβολαίου: 100 Χρεόγραφα, Φυσική Παράδοση)																	
<b>FOURLIS ΣΥΜΜΕΤΟΧΩΝ (ΚΟ)</b>				Σεπτέμβριος 2023	4.42	4.42	4.32	4.32	4.32	---	---	---	5.07	---	13	17	738
4.5	4.305	4.315	-4.11%	Δεκέμβριος 2023	4.40	4.44	4.40	4.44	4.44	---	---	---	4.44	---	5	24	---
				Μάρτιος 2024	---	---	---	---	4.55	---	---	---	---	---	---	---	---
				Ιούνιος 2024	---	---	---	---	4.57	---	---	---	---	---	---	---	---
(Μέγεθος Συμβολαίου: 100 Χρεόγραφα, Φυσική Παράδοση)																	
<b>HELLENiO ENERGY (ΚΟ)</b>				Σεπτέμβριος 2023	7.94	7.94	7.88	7.90	7.90	---	---	---	8.49	---	15	78	1,410
7.95	7.83	7.87	-0.38%	Δεκέμβριος 2023	7.92	7.93	7.86	7.86	7.86	---	---	---	7.93	---	21	112	---
				Μάρτιος 2024	---	---	---	---	7.98	---	---	---	---	---	---	---	---
				Ιούνιος 2024	---	---	---	---	8.03	---	---	---	---	---	---	---	---

**Σημειώσεις Παραγώγων**

Τις τιμές εκκαθάρισης και τις τελικές ανοικτές θέσεις μπορείτε να τις ανακτήσετε στο ακόλουθο path <http://www.helex.gr/el/web/guest/statistics-end-of-day-derivatives>

Υποκείμενη Αγορά				Αγορά Παραγώγων										Ανοικτές θέσεις			
Ανωτ Τιμή	Κατωτ Τιμή	Τιμή κλεισ.	Μεταβ.	Μήνας Παράδοσης	Άνοιγμα	Ανωτ Τιμή	Κατωτ Τιμή	Τελ Τιμή	Τιμή κλεισ.	Τελευταία ζήτηση	Τελευταία προσφορά	Τιμή Εκκαθάρισης*	Υψηλό ζωής	Χαμηλό ζωής	Πράξεις	Όγκος	Ανοικτές θέσεις
(Μέγεθος Συμβολαίου: 106 Χρεόγραφα, Φυσική Παράδοση)																	
<b>INTRACOM HOLDINGS (ΚΟ)</b>				Σεπτέμβριος 2023	2.26	2.26	2.19	2.19	2.19	---	---	---	2.46	---	41	321	5,674
2.305	2.2	2.2	-3.08%	Δεκέμβριος 2023	2.30	2.30	2.24	2.24	2.24	---	---	---	2.34	---	36	293	171
				Μάρτιος 2024	---	---	---	---	2.29	---	---	---	---	---	---	---	---
				Ιούνιος 2024	---	---	---	---	2.31	---	---	---	---	---	---	---	---
(Μέγεθος Συμβολαίου: 100 Χρεόγραφα, Φυσική Παράδοση)																	
<b>INTRAKAT (ΚΟ)</b>				Σεπτέμβριος 2023	3.13	3.16	3.09	3.13	3.13	---	---	---	3.36	---	61	513	6,603
3.15	3.07	3.13	0.32%	Δεκέμβριος 2023	3.11	3.14	3.10	3.13	3.13	---	---	---	3.14	---	12	78	57
				Μάρτιος 2024	---	---	---	---	3.15	---	---	---	---	---	---	---	---
				Ιούνιος 2024	---	---	---	---	3.17	---	---	---	---	---	---	---	---
(Μέγεθος Συμβολαίου: 100 Χρεόγραφα, Φυσική Παράδοση)																	
<b>JUMBO (ΚΟ)</b>				Σεπτέμβριος 2023	27.08	27.08	26.56	27.08	27.08	---	---	---	29.00	---	9	19	267
27.12	26.52	27.1	1.35%	Δεκέμβριος 2023	---	---	---	---	26.89	---	---	---	---	---	---	---	---
				Μάρτιος 2024	---	---	---	---	27.03	---	---	---	---	---	---	---	---
				Ιούνιος 2024	---	---	---	---	27.17	---	---	---	---	---	---	---	---
(Μέγεθος Συμβολαίου: 100 Χρεόγραφα, Φυσική Παράδοση)																	
<b>LAMDA DEVELOPMENT(ΚΟ)</b>				Σεπτέμβριος 2023	6.58	6.58	6.47	6.57	6.57	---	---	---	7.54	---	10	31	5,374
6.6	6.46	6.575	-0.08%	Δεκέμβριος 2023	6.55	6.57	6.55	6.57	6.57	---	---	---	6.77	---	2	10	2
				Μάρτιος 2024	---	---	---	---	6.65	---	---	---	---	---	---	---	---
				Ιούνιος 2024	---	---	---	---	6.69	---	---	---	---	---	---	---	---
(Μέγεθος Συμβολαίου: 100 Χρεόγραφα, Φυσική Παράδοση)																	
<b>MIG (ΚΟ)</b>				Σεπτέμβριος 2023	---	---	---	---	3.93	---	---	---	5.10	---	---	---	67
4.085	3.98	4.085	0.62%	Δεκέμβριος 2023	---	---	---	---	4.08	---	---	---	---	---	---	---	---
				Μάρτιος 2024	---	---	---	---	4.10	---	---	---	---	---	---	---	---
				Ιούνιος 2024	---	---	---	---	4.13	---	---	---	---	---	---	---	---
(Μέγεθος Συμβολαίου: 100 Χρεόγραφα, Φυσική Παράδοση)																	
<b>QUEST ΣΥΜΜΕΤΟΧΩΝ (ΚΟ)</b>				Σεπτέμβριος 2023	6.35	6.35	6.25	6.25	6.25	---	---	---	6.77	---	2	6	213
6.46	6.2	6.46	1.89%	Δεκέμβριος 2023	---	---	---	---	6.38	---	---	---	---	---	---	---	---
				Μάρτιος 2024	---	---	---	---	6.41	---	---	---	---	---	---	---	---
				Ιούνιος 2024	---	---	---	---	6.44	---	---	---	---	---	---	---	---
(Μέγεθος Συμβολαίου: 100 Χρεόγραφα, Φυσική Παράδοση)																	
<b>TITAN CEMENT (ΚΑ)</b>				Σεπτέμβριος 2023	17.82	17.95	17.82	17.95	17.95	---	---	---	19.51	---	2	2	684
18	17.8	18	0.56%	Δεκέμβριος 2023	---	---	---	---	18.00	---	---	---	---	---	---	---	---
				Μάρτιος 2024	---	---	---	---	18.09	---	---	---	---	---	---	---	---
				Ιούνιος 2024	---	---	---	---	18.19	---	---	---	---	---	---	---	---

**Σημειώσεις Παραγώγων**

Τις τιμές εκκαθάρισης και τις τελικές ανοικτές θέσεις μπορείτε να τις ανακτήσετε στο ακόλουθο path <http://www.helex.gr/el/web/guest/statistics-end-of-day-derivatives>

Υποκείμενη Αγορά				Αγορά Παραγώγων										Ανοικτές θέσεις			
Ανωτ Τιμή	Κατωτ Τιμή	Τιμή κλεισ.	Μεταβ.	Μήνας Παράδοσης	Άνοιγμα	Ανωτ Τιμή	Κατωτ Τιμή	Τελ Τιμή	Τιμή κλεισ.	Τελευταία ζήτηση	Τελευταία προσφορά	Τιμή Εκκαθάρισης*	Υψηλό ζωής	Χαμηλό ζωής	Πράξεις	Όγκος	Ανοικτές θέσεις
(Μέγεθος Συμβολαίου: 100 Χρεόγραφα, Φυσική Παράδοση)																	
<b>ΒΙΟHALCO SA/NV (KA)</b>				Σεπτέμβριος 2023	6.58	6.58	6.48	6.57	6.57	---	---	---	7.16	---	32	150	5,108
6.67	6.47	6.55	0.00%	Δεκέμβριος 2023	6.66	6.66	6.55	6.55	---	---	---	6.66	---	4	20	---	
				Μάρτιος 2024	---	---	---	---	6.62	---	---	---	---	---	---	---	---
				Ιούνιος 2024	---	---	---	---	6.66	---	---	---	---	---	---	---	---
(Μέγεθος Συμβολαίου: 100 Χρεόγραφα, Φυσική Παράδοση)																	
<b>ΑΒΑΞ Α.Ε. (ΚΟ)</b>				Σεπτέμβριος 2023	1.48	1.48	1.48	1.48	1.48	---	---	---	1.80	---	1	10	1,886
1.5	1.45	1.456	-2.28%	Δεκέμβριος 2023	1.49	1.49	1.49	1.49	1.49	---	---	1.49	---	1	2	---	
				Μάρτιος 2024	---	---	---	---	1.51	---	---	---	---	---	---	---	---
				Ιούνιος 2024	---	---	---	---	1.51	---	---	---	---	---	---	---	---
(Μέγεθος Συμβολαίου: 100 Χρεόγραφα, Φυσική Παράδοση)																	
<b>ΑΔΜΗ ΣΥΜΜΕΤΟΧΩΝ Α.Ε. (ΚΟ)</b>				Σεπτέμβριος 2023	2.19	2.22	2.18	2.19	2.19	---	---	---	2.49	---	27	618	17,448
2.215	2.175	2.185	-1.13%	Δεκέμβριος 2023	2.20	2.23	2.18	2.18	2.18	---	---	2.42	---	36	806	1,371	
				Μάρτιος 2024	---	---	---	---	2.23	---	---	---	---	---	---	---	---
				Ιούνιος 2024	---	---	---	---	2.25	---	---	---	---	---	---	---	---
(Μέγεθος Συμβολαίου: 100 Χρεόγραφα, Φυσική Παράδοση)																	
<b>ΑΕΡΟΠΟΡΙΑ ΑΙΓΑΙΟΥ (ΚΟ)</b>				Σεπτέμβριος 2023	13.25	13.38	13.13	13.30	13.30	---	---	---	13.90	---	27	61	7,212
13.3	13	13.18	0.77%	Δεκέμβριος 2023	13.41	13.41	13.29	13.29	13.29	---	---	13.64	---	3	4	99	
				Μάρτιος 2024	---	---	---	---	13.22	---	---	---	---	---	---	---	---
				Ιούνιος 2024	---	---	---	---	13.29	---	---	---	---	---	---	---	---
(Μέγεθος Συμβολαίου: 100 Χρεόγραφα, Φυσική Παράδοση)																	
<b>ΓΕΚ ΤΕΡΝΑ (ΚΟ)</b>				Σεπτέμβριος 2023	13.07	13.07	12.87	12.87	12.87	---	---	---	13.80	12.87	8	21	6,862
13.08	12.82	12.86	-0.77%	Δεκέμβριος 2023	13.20	13.21	13.14	13.14	13.14	---	---	13.71	---	13	72	118	
				Μάρτιος 2024	---	---	---	---	13.10	---	---	---	---	---	---	---	---
				Ιούνιος 2024	---	---	---	---	13.17	---	---	---	---	---	---	---	---
(Μέγεθος Συμβολαίου: 102 Χρεόγραφα, Φυσική Παράδοση)																	
<b>ΔΕΗ (ΚΟ)</b>				Σεπτέμβριος 2023	9.93	10.05	9.87	10.04	10.04	---	---	---	11.33	---	37	223	29,336
10.08	9.85	10	1.01%	Δεκέμβριος 2023	10.09	10.18	9.99	10.10	10.10	---	---	10.69	---	32	307	475	
				Μάρτιος 2024	---	---	---	---	10.01	---	---	---	---	---	---	---	---
				Ιούνιος 2024	---	---	---	---	10.06	---	---	---	---	---	---	---	---
(Μέγεθος Συμβολαίου: 100 Χρεόγραφα, Φυσική Παράδοση)																	
<b>ΕΘΝΙΚΗ ΤΡΑΠΕΖΑ (ΚΟ)</b>				Σεπτέμβριος 2023	5.90	5.90	5.80	5.81	5.81	---	---	---	6.57	---	105	746	18,779
5.94	5.79	5.8	-1.06%	Δεκέμβριος 2023	5.90	5.90	5.86	5.86	5.86	---	---	6.43	---	6	21	228	
				Μάρτιος 2024	---	---	---	---	5.92	---	---	---	---	---	---	---	---
				Ιούνιος 2024	---	---	---	---	5.96	---	---	---	---	---	---	---	---

**Σημειώσεις Παραγώγων**

Τις τιμές εκκαθάρισης και τις τελικές ανοικτές θέσεις μπορείτε να τις ανακτήσετε στο ακόλουθο path <http://www.helex.gr/el/web/guest/statistics-end-of-day-derivatives>

Υποκείμενη Αγορά				Αγορά Παραγώγων										Ανοικτές θέσεις			
Ανωτ Τιμή	Κατωτ Τιμή	Τιμή κλεισ.	Μεταβ.	Μήνας Παράδοσης	Άνοιγμα	Ανωτ Τιμή	Κατωτ Τιμή	Τελ Τιμή	Τιμή κλεισ.	Τελευταία ζήτηση	Τελευταία προσφορά	Τιμή Εκκαθάρισης*	Υψηλό ζωής	Χαμηλό ζωής	Πράξεις	Όγκος	Ανοικτές θέσεις
(Μέγεθος Συμβολαίου: 100 Χρεόγραφα, Φυσική Παράδοση)																	
<b>ΕΒΑΛΧΑΛΚΟΡ (ΚΟ)</b>				Σεπτέμβριος 2023	2.06	2.08	2.03	2.03	2.03	---	---	---	2.45	---	7	26	2.288
2.09	2.045	2.045	-1.68%	Δεκέμβριος 2023	---	---	---	---	2.09	---	---	---	---	---	---	---	---
				Μάρτιος 2024	---	---	---	---	2.10	---	---	---	---	---	---	---	---
				Ιούνιος 2024	---	---	---	---	2.11	---	---	---	---	---	---	---	---
(Μέγεθος Συμβολαίου: 100 Χρεόγραφα, Φυσική Παράδοση)																	
<b>ΕΛΛΑΚΤΩΡ (ΚΟ)</b>				Σεπτέμβριος 2023	2.37	2.37	2.33	2.34	2.34	---	---	---	2.73	---	9	49	778
2.42	2.32	2.345	0.00%	Δεκέμβριος 2023	---	---	---	---	2.36	---	---	---	---	---	---	---	---
				Μάρτιος 2024	---	---	---	---	2.37	---	---	---	---	---	---	---	---
				Ιούνιος 2024	---	---	---	---	2.38	---	---	---	---	---	---	---	---
(Μέγεθος Συμβολαίου: 100 Χρεόγραφα, Φυσική Παράδοση)																	
<b>ΕΛΛΗΝ. ΧΡΗΜΑΤΙΣΤΗΡΙΑ-Χ.Α. (ΚΟ)</b>				Σεπτέμβριος 2023	5.06	5.06	4.97	4.98	4.98	---	---	---	6.20	---	28	222	8,070
5.07	4.98	4.985	-0.20%	Δεκέμβριος 2023	5.13	5.13	5.08	5.08	5.08	---	---	---	5.13	---	9	150	4
				Μάρτιος 2024	---	---	---	---	5.05	---	---	---	---	---	---	---	---
				Ιούνιος 2024	---	---	---	---	5.08	---	---	---	---	---	---	---	---
(Μέγεθος Συμβολαίου: 100 Χρεόγραφα, Φυσική Παράδοση)																	
<b>ΕΥΔΑΠ (ΚΟ)</b>				Σεπτέμβριος 2023	6.51	6.53	6.34	6.36	6.36	---	---	---	7.18	---	19	63	1,916
6.55	6.3	6.31	-2.77%	Δεκέμβριος 2023	6.50	6.52	6.38	6.38	6.38	---	---	---	6.52	---	11	60	3
				Μάρτιος 2024	---	---	---	---	6.56	---	---	---	---	---	---	---	---
				Ιούνιος 2024	---	---	---	---	6.59	---	---	---	---	---	---	---	---
(Μέγεθος Συμβολαίου: 100 Χρεόγραφα, Φυσική Παράδοση)																	
<b>ΜΟΤΟΡ ΟΪΛ (ΚΟ)</b>				Σεπτέμβριος 2023	23.40	23.67	23.17	23.67	23.67	---	---	---	24.55	---	26	122	1,466
23.68	23.04	23.68	0.85%	Δεκέμβριος 2023	23.74	23.74	23.32	23.43	23.43	---	---	---	23.74	---	21	111	---
				Μάρτιος 2024	---	---	---	---	23.73	---	---	---	---	---	---	---	---
				Ιούνιος 2024	---	---	---	---	23.86	---	---	---	---	---	---	---	---
(Μέγεθος Συμβολαίου: 100 Χρεόγραφα, Φυσική Παράδοση)																	
<b>ΜΥΤΙΛΗΝΑΙΟΣ (ΚΟ)</b>				Σεπτέμβριος 2023	36.13	36.20	35.80	36.20	36.20	---	---	---	38.42	---	34	109	4,229
36.46	35.7	36.12	0.39%	Δεκέμβριος 2023	36.49	36.64	36.22	36.63	36.63	---	---	---	37.22	---	18	78	137
				Μάρτιος 2024	---	---	---	---	36.36	---	---	---	---	---	---	---	---
				Ιούνιος 2024	---	---	---	---	36.56	---	---	---	---	---	---	---	---
(Μέγεθος Συμβολαίου: 100 Χρεόγραφα, Φυσική Παράδοση)																	
<b>ΟΛΠ (ΚΟ)</b>				Σεπτέμβριος 2023	21.21	21.21	21.21	21.21	21.21	---	---	---	22.48	---	1	1	194
22.45	21.7	22.45	2.51%	Δεκέμβριος 2023	21.51	21.51	21.51	21.51	21.51	---	---	---	21.57	---	1	1	100
				Μάρτιος 2024	---	---	---	---	22.13	---	---	---	---	---	---	---	---
				Ιούνιος 2024	---	---	---	---	22.25	---	---	---	---	---	---	---	---

**Σημειώσεις Παραγώγων**

Τις τιμές εκκαθάρισης και τις τελικές ανοικτές θέσεις μπορείτε να τις ανακτήσετε στο ακόλουθο path <http://www.helex.gr/el/web/guest/statistics-end-of-day-derivatives>

Υποκείμενη Αγορά				Αγορά Παραγώγων										Ανοικτές θέσεις			
Ανωτ Τιμή	Κατωτ Τιμή	Τιμή κλεισ.	Μεταβ.	Μήνας Παράδοσης	Άνοιγμα	Ανωτ Τιμή	Κατωτ Τιμή	Τελ Τιμή	Τιμή κλεισ.	Τελευταία ζήτηση	Τελευταία προσφορά	Τιμή Εκκαθάρισης*	Υψηλό ζωής	Χαμηλό ζωής	Πράξεις	Όγκος	Ανοικτές θέσεις
(Μέγεθος Συμβολαίου: 103 Χρεόγραφα, Φυσική Παράδοση)																	
<b>ΟΠΑΠ (ΚΟ)</b>				Σεπτέμβριος 2023	16.58	16.58	16.29	16.35	16.35	---	---	---	16.69	15.10	50	673	2,846
16.52	16.18	16.31	-0.55%	Δεκέμβριος 2023	15.66	15.71	15.66	15.71	15.71	---	---	---	16.20	---	6	213	325
				Μάρτιος 2024	---	---	---	---	16.57	---	---	---	---	---	---	---	---
				Ιούνιος 2024	---	---	---	---	16.66	---	---	---	---	---	---	---	---
(Μέγεθος Συμβολαίου: 100 Χρεόγραφα, Φυσική Παράδοση)																	
<b>ΟΤΕ (ΚΟ)</b>				Σεπτέμβριος 2023	13.79	13.93	13.71	13.89	13.89	---	---	---	15.55	---	37	126	11,414
13.95	13.71	13.78	0.00%	Δεκέμβριος 2023	13.93	13.99	13.93	13.94	13.94	---	---	---	13.99	---	3	12	---
				Μάρτιος 2024	---	---	---	---	13.93	---	---	---	---	---	---	---	---
				Ιούνιος 2024	---	---	---	---	14.00	---	---	---	---	---	---	---	---
(Μέγεθος Συμβολαίου: 100 Χρεόγραφα, Φυσική Παράδοση)																	
<b>ΠΕΙΡΑΙΩΣ FINANCIAL HOLD (ΚΟ)</b>				Σεπτέμβριος 2023	3.08	3.12	3.04	3.10	3.10	---	---	---	3.62	---	135	1,968	75,475
3.12	3.03	3.12	1.04%	Δεκέμβριος 2023	3.11	3.15	3.04	3.15	3.15	---	---	---	3.36	---	27	310	490
				Μάρτιος 2024	---	---	---	---	3.12	---	---	---	---	---	---	---	---
				Ιούνιος 2024	---	---	---	---	3.14	---	---	---	---	---	---	---	---
(Μέγεθος Συμβολαίου: 100 Χρεόγραφα, Φυσική Παράδοση)																	
<b>ΤΕΡΝΑ ΕΝΕΡΓΕΙΑΚΗ (ΚΟ)</b>				Σεπτέμβριος 2023	16.84	16.87	16.54	16.54	16.54	---	---	---	21.16	---	58	528	15,834
16.88	16.5	16.52	-1.31%	Δεκέμβριος 2023	16.90	17.13	16.83	16.83	16.83	---	---	---	17.23	---	12	379	745
				Μάρτιος 2024	---	---	---	---	16.92	---	---	---	---	---	---	---	---
				Ιούνιος 2024	---	---	---	---	17.01	---	---	---	---	---	---	---	---

**Σημειώσεις Παραγώγων**

Τις τιμές εκκαθάρισης και τις τελικές ανοικτές θέσεις μπορείτε να τις ανακτήσετε στο ακόλουθο path <http://www.helex.gr/el/web/guest/statistics-end-of-day-derivatives>

FTSE/X.A. Large Cap

(Μονάδα Διαπραγμάτευσης: 1 Μονάδα Δείκτη x 2€ - Τρόπος Εξάσκησης: Ευρωπαϊκός, Χρηματικός Διακανονισμός)

Τιμή Εξάσκησης	Δικαιώματα Αγοράς														Δικαιώματα Πώλησης																		
	Σεπτέμβριος 2023							Οκτώβριος 2023							Λοιποί Μήνες		Σεπτέμβριος 2023							Οκτώβριος 2023							Λοιποί Μήνες		Τιμή Εξάσκησης
	Ανοιγμα	Ανιψ. Τιμή	Κατωτ. Τιμή	Τελ. Τιμή	Τιμή κλεισ.	Όγκος	Ανοικτές θέσεις	Ανοιγμα	Ανιψ. Τιμή	Κατωτ. Τιμή	Τελ. Τιμή	Τιμή κλεισ.	Όγκος	Ανοικτές θέσεις	Όγκος	Ανοικτές θέσεις	Ανοιγμα	Ανιψ. Τιμή	Κατωτ. Τιμή	Τελ. Τιμή	Τιμή κλεισ.	Όγκος	Ανοικτές θέσεις	Ανοιγμα	Ανιψ. Τιμή	Κατωτ. Τιμή	Τελ. Τιμή	Τιμή κλεισ.	Όγκος	Ανοικτές θέσεις	Όγκος	Ανοικτές θέσεις	
1,775	0.00	0.00	0.00	-	1,316.00	-	-	-	-	-	-	-	-	-	-	-	0.00	0.00	0.00	-	0.02	-	-	-	-	-	-	-	-	-	-	1,775	
1,800	0.00	0.00	0.00	-	1,291.00	-	-	-	-	-	-	-	-	-	-	-	0.00	0.00	0.00	-	0.03	-	-	-	-	-	-	-	-	-	-	1,800	
1,825	0.00	0.00	0.00	-	1,266.00	-	-	-	-	-	-	-	-	-	-	-	0.00	0.00	0.00	-	0.05	-	-	-	-	-	-	-	-	-	-	1,825	
1,850	0.00	0.00	0.00	-	1,241.00	-	-	-	-	-	-	-	-	-	-	-	0.00	0.00	0.00	-	0.07	-	-	-	-	-	-	-	-	-	-	1,850	
1,875	0.00	0.00	0.00	-	1,216.00	-	-	-	-	-	-	-	-	-	-	-	0.00	0.00	0.00	-	0.01	-	-	-	-	-	-	-	-	-	-	1,875	
1,900	0.00	0.00	0.00	-	1,191.00	-	-	-	-	-	-	-	-	-	-	-	0.00	0.00	0.00	-	0.01	-	-	-	-	-	-	-	-	-	-	1,900	
1,925	0.00	0.00	0.00	-	1,166.00	-	-	-	-	-	-	-	-	-	-	-	0.00	0.00	0.00	-	0.01	-	-	-	-	-	-	-	-	-	-	1,925	
1,950	0.00	0.00	0.00	-	1,141.00	-	-	-	-	-	-	-	-	-	-	-	0.00	0.00	0.00	-	0.02	-	-	-	-	-	-	-	-	-	-	1,950	
1,975	0.00	0.00	0.00	-	1,116.00	-	-	-	-	-	-	-	-	-	-	-	0.00	0.00	0.00	-	0.01	-	-	-	-	-	-	-	-	-	-	1,975	
2,000	0.00	0.00	0.00	-	1,091.00	-	-	-	-	-	-	-	-	-	-	-	0.00	0.00	0.00	-	0.01	-	-	-	-	-	-	-	-	-	-	2,000	
2,050	0.00	0.00	0.00	-	1,041.00	-	-	-	-	-	-	-	-	-	-	-	0.00	0.00	0.00	-	0.01	-	-	-	-	-	-	-	-	-	-	2,050	
2,100	0.00	0.00	0.00	-	991.00	-	-	-	-	-	-	-	-	-	-	-	0.00	0.00	0.00	-	0.01	-	-	-	-	-	-	-	-	-	-	2,100	
2,150	0.00	0.00	0.00	-	941.00	-	-	-	-	-	-	-	-	-	-	-	0.00	0.00	0.00	-	0.01	-	-	-	-	-	-	-	-	-	-	2,150	
2,200	0.00	0.00	0.00	-	891.00	-	-	-	-	-	-	-	-	-	-	-	0.00	0.00	0.00	-	0.01	-	-	-	-	-	-	-	-	-	-	2,200	
2,250	0.00	0.00	0.00	-	841.00	-	-	-	-	-	-	-	-	-	-	-	0.00	0.00	0.00	-	0.01	-	-	-	-	-	-	-	-	-	-	2,250	
2,300	0.00	0.00	0.00	-	791.00	-	-	-	-	-	-	-	-	-	-	-	0.00	0.00	0.00	-	0.01	-	-	-	-	-	-	-	-	-	-	2,300	
2,350	0.00	0.00	0.00	-	741.00	-	-	-	-	-	-	-	-	-	-	-	0.00	0.00	0.00	-	0.01	-	-	-	-	-	-	-	-	-	-	2,350	
2,400	0.00	0.00	0.00	-	691.00	-	-	-	-	-	-	-	-	-	-	-	0.00	0.00	0.00	-	0.02	-	-	-	-	-	-	-	-	-	-	2,400	
2,450	0.00	0.00	0.00	-	641.00	-	-	-	-	-	-	-	-	-	-	-	0.00	0.00	0.00	-	0.01	-	-	-	-	-	-	-	-	-	-	2,450	
2,500	0.00	0.00	0.00	-	591.00	-	-	-	-	-	-	-	-	-	-	-	0.00	0.00	0.00	-	0.01	-	-	-	-	-	-	-	-	-	-	2,500	
2,550	0.00	0.00	0.00	-	541.00	-	-	-	-	-	-	-	-	-	-	-	0.00	0.00	0.00	-	0.01	-	-	-	-	-	-	-	-	-	-	2,550	
2,600	0.00	0.00	0.00	-	491.00	-	-	-	-	-	-	-	-	-	-	-	0.00	0.00	0.00	-	0.01	-	-	-	-	-	-	-	-	-	-	2,600	
2,650	0.00	0.00	0.00	-	441.00	-	-	-	-	-	-	-	-	-	-	-	0.00	0.00	0.00	-	0.01	-	-	-	-	-	-	-	-	-	-	2,650	
2,700	0.00	0.00	0.00	-	391.00	-	-	-	-	-	-	-	-	-	-	-	0.00	0.00	0.00	-	0.01	-	-	-	-	-	-	-	-	-	-	2,700	
2,750	0.00	0.00	0.00	-	341.00	-	-	-	-	-	-	-	-	-	-	-	0.00	0.00	0.00	-	0.02	-	-	-	-	-	-	-	-	-	-	2,750	
2,800	0.00	0.00	0.00	-	291.00	-	-	0.00	0.00	0.00	-	304.00	-	-	-	-	0.00	0.00	0.00	-	0.12	-	-	0.00	0.00	0.00	-	9.80	-	-	-	2,800	
2,850	0.00	0.00	0.00	-	242.00	-	-	0.00	0.00	0.00	-	260.00	-	-	-	-	0.00	0.00	0.00	-	0.54	-	50	0.00	0.00	0.00	-	16.00	-	-	-	2,850	
2,900	0.00	0.00	0.00	-	193.00	-	-	0.00	0.00	0.00	-	219.00	-	-	-	-	0.00	0.00	0.00	-	1.90	-	20	0.00	0.00	0.00	-	24.75	-	-	-	2,900	
2,950	0.00	0.00	0.00	-	147.00	-	-	0.00	0.00	0.00	-	181.00	-	-	-	-	0.00	0.00	0.00	-	5.40	-	20	0.00	0.00	0.00	-	36.75	-	-	-	2,950	
3,000	102.00	102.00	102.00	102.00	102.00	3	50	0.00	0.00	0.00	-	147.00	-	20	-	15.25	102.00	15.00	15.00	15.00	30	61	0.00	0.00	0.00	-	52.50	-	5	-	3,000		
3,050	0.00	0.00	0.00	-	69.00	-	61	0.00	0.00	0.00	-	117.00	-	120	-	0.00	0.00	0.00	-	27.50	-	138	0.00	0.00	0.00	-	72.50	-	35	-	3,050		
3,100	38.00	38.00	38.00	38.00	38.00	3	80	0.00	0.00	0.00	-	91.50	-	100	-	0.00	38.00	0.00	-	50.00	-	94	0.00	0.00	0.00	-	96.50	-	21	-	3,100		
3,150	0.00	0.00	0.00	-	22.50	-	107	0.00	0.00	0.00	-	69.50	-	120	-	0.00	0.00	0.00	-	81.00	-	55	0.00	0.00	0.00	-	125.00	-	61	-	3,150		
3,200	0.00	0.00	0.00	-	11.00	-	43	0.00	0.00	0.00	-	52.00	-	43	-	0.00	0.00	0.00	-	120.00	-	81	0.00	0.00	0.00	-	157.00	-	40	-	3,200		
3,250	0.00	0.00	0.00	-	4.70	-	129	0.00	0.00	0.00	-	38.00	-	21	-	0.00	0.00	0.00	-	163.00	-	40	0.00	0.00	0.00	-	193.00	-	220	-	3,250		
3,300	0.00	0.00	0.00	-	1.80	-	-	0.00	0.00	0.00	-	27.00	-	20	-	0.00	0.00	0.00	-	210.00	-	22	0.00	0.00	0.00	-	232.00	-	40	-	3,300		



FTSE/X.A. Large Cap

(Μονάδα Διαπραγμάτευσης: 1 Μονάδα Δείκτη x 2€ - Τρόπος Εξάσκησης: Ευρωπαϊκός, Χρηματικός Διακανονισμός)

Τιμή Εξάσκησης	Δικαιώματα Αγοράς														Δικαιώματα Πώλησης																		
	Σεπτέμβριος 2023							Οκτώβριος 2023							Λοιποί Μήνες		Σεπτέμβριος 2023							Οκτώβριος 2023							Λοιποί Μήνες		Τιμή Εξάσκησης
	Άνοιγμα	Ανιψ. Τιμή	Κατωτ. Τιμή	Τελ. Τιμή	Τιμή κλεισ.	Όγκος	Ανοικτές θέσεις	Άνοιγμα	Ανιψ. Τιμή	Κατωτ. Τιμή	Τελ. Τιμή	Τιμή κλεισ.	Όγκος	Ανοικτές θέσεις	Όγκος	Ανοικτές θέσεις	Άνοιγμα	Ανιψ. Τιμή	Κατωτ. Τιμή	Τελ. Τιμή	Τιμή κλεισ.	Όγκος	Ανοικτές θέσεις	Άνοιγμα	Ανιψ. Τιμή	Κατωτ. Τιμή	Τελ. Τιμή	Τιμή κλεισ.	Όγκος	Ανοικτές θέσεις	Όγκος	Ανοικτές θέσεις	
3,350	0.00	0.00	0.00	-	0.62	-	-	0.00	0.00	0.00	-	19.00	-	-			0.00	0.00	0.00	-	259.00	-	-	0.00	0.00	0.00	-	273.00	-	-			
3,400	0.00	0.00	0.00	-	0.19	-	-	0.00	0.00	0.00	-	13.00	-	-			0.00	0.00	0.00	-	309.00	-	-	0.00	0.00	0.00	-	317.00	-	-			3,400
3,450	0.00	0.00	0.00	-	0.05	-	-	0.00	0.00	0.00	-	8.60	-	-			0.00	0.00	0.00	-	359.00	-	-	0.00	0.00	0.00	-	363.00	-	-			3,450
3,500	0.00	0.00	0.00	-	0.01	-	-	0.00	0.00	0.00	-	5.60	-	-			0.00	0.00	0.00	-	409.00	-	-	0.00	0.00	0.00	-	410.00	-	-			3,500
<b>Σύνολα:</b>						6	470						0	444	0	0					30	581						0	422	0	0		
<b>Αριθμός Πράξεων:</b>							2							0	0							3						0	0				

ALPHA ΥΠΗΡΕΣΙΩΝ ΣΥΜΜ (ΚΟ)

(Μέγεθος Συμβολαίου: 100 Χρέογραφα, Τρόπος Εξάσκησης: Αμερικάνικος, Φυσική Παράδοση)

Τιμή Εξάσκησης	Δικαιώματα Αγοράς													Δικαιώματα Πώλησης																		
	Σεπτέμβριος 2023						Οκτώβριος 2023						Λοιποί Μήνες		Σεπτέμβριος 2023						Οκτώβριος 2023						Λοιποί Μήνες					
	Άνοιγμα	Ανιγν. Τιμή	Καπιτ. Τιμή	Τελ. Τιμή	Τιμή κλεισ.	Όγκος	Άνοιγμα	Ανιγν. Τιμή	Καπιτ. Τιμή	Τελ. Τιμή	Τιμή κλεισ.	Όγκος	Άνοιγμα	Ανιγν. Τιμή	Καπιτ. Τιμή	Τελ. Τιμή	Τιμή κλεισ.	Όγκος	Άνοιγμα	Ανιγν. Τιμή	Καπιτ. Τιμή	Τελ. Τιμή	Τιμή κλεισ.	Όγκος	Άνοιγμα	Ανιγν. Τιμή	Καπιτ. Τιμή	Τελ. Τιμή	Τιμή κλεισ.	Όγκος	Τιμή Εξάσκησης	
0.550	0.000	0.000	0.000	0.900	-	-									0.000	0.000	0.000	0.002	-	-											0.006	
0.600	0.000	0.000	0.000	0.850	-	-									0.000	0.000	0.000	0.001	-	-											0.006	
0.650	0.000	0.000	0.000	0.800	-	-									0.000	0.000	0.000	0.001	-	-											0.007	
0.700	0.000	0.000	0.000	0.750	-	-									0.000	0.000	0.000	0.001	-	-											0.007	
0.750	0.000	0.000	0.000	0.700	-	-									0.000	0.000	0.000	0.002	-	-											0.008	
0.800	0.000	0.000	0.000	0.650	-	-									0.000	0.000	0.000	0.001	-	-											0.008	
0.850	0.000	0.000	0.000	0.600	-	-									0.000	0.000	0.000	0.001	-	-											0.009	
0.900	0.000	0.000	0.000	0.550	-	-									0.000	0.000	0.000	0.002	-	-											0.009	
0.950	0.000	0.000	0.000	0.501	-	-	0.000	0.000	0.000	0.502	-	-			0.000	0.000	0.000	0.004	-	-	0.000	0.000	0.000	0.002	-	-					0.010	
1.000	0.000	0.000	0.000	0.451	-	-	0.000	0.000	0.000	0.453	-	-			0.000	0.000	0.000	0.001	-	-	0.000	0.000	0.000	0.003	-	-					0.010	
1.100	0.000	0.000	0.000	0.351	-	-	0.000	0.000	0.000	0.354	-	-			0.000	0.000	0.000	0.001	-	-	0.000	0.000	0.000	0.001	-	-					0.011	
1.200	0.000	0.000	0.000	0.252	-	-	0.000	0.000	0.000	0.259	-	-			0.000	0.000	0.000	0.001	-	-	0.000	0.000	0.000	0.006	-	-					0.012	
1.300	0.000	0.000	0.000	0.160	-	-	0.000	0.000	0.000	0.175	-	-			0.000	0.000	0.000	0.009	-	-	0.000	0.000	0.000	0.022	-	-					0.013	
1.400	0.000	0.000	0.000	0.086	-	-	0.000	0.000	0.000	0.107	-	-			0.000	0.000	0.000	0.035	-	-	0.000	0.000	0.000	0.054	-	-					0.014	
1.500	0.000	0.000	0.000	0.037	-	14	0.000	0.000	0.000	0.059	-	-			0.000	0.000	0.000	0.087	-	-	0.000	0.000	0.000	0.106	-	-					0.015	
1.600	0.000	0.000	0.000	0.013	-	-	0.000	0.000	0.000	0.030	-	-			0.000	0.000	0.000	0.163	-	-	0.000	0.000	0.000	0.177	-	-					0.016	
1.700	0.000	0.000	0.000	0.004	-	-	0.000	0.000	0.000	0.013	-	-			0.000	0.000	0.000	0.253	-	-	0.000	0.000	0.000	0.260	-	-					0.017	
1.800	0.000	0.000	0.000	0.001	-	-	0.000	0.000	0.000	0.006	-	-			0.000	0.000	0.000	0.350	-	-	0.000	0.000	0.000	0.353	-	-					0.018	
1.900	0.000	0.000	0.000	0.001	-	-	0.000	0.000	0.000	0.002	-	-			0.000	0.000	0.000	0.450	-	-	0.000	0.000	0.000	0.450	-	-					0.019	
2.000	0.000	0.000	0.000	0.001	-	-	0.000	0.000	0.000	0.001	-	-			0.000	0.000	0.000	0.550	-	-	0.000	0.000	0.000	0.550	-	-					0.020	
2.200	0.000	0.000	0.000	0.001	-	-	0.000	0.000	0.000	0.003	-	-			0.000	0.000	0.000	0.750	-	-	0.000	0.000	0.000	0.750	-	-					0.022	
2.400	0.000	0.000	0.000	0.001	-	-	0.000	0.000	0.000	0.001	-	-			0.000	0.000	0.000	0.950	-	-	0.000	0.000	0.000	0.950	-	-					0.024	
Σύνολο:					0	14					0	0	0	0					0	0					0	0	0	0				
Αριθμός Πράξεων:					0						0								0.00					0								

ΔΕΗ (ΚΟ)

(Μέγεθος Συμβολαίου: 100 Χρεόγραφα, Τρόπος Εξάσκησης: Αμερικάνικος, Φυσική Παράδοση)

Τιμή Εξάσκησης	Δικαιώματα Αγοράς														Δικαιώματα Πώλησης																
	Σεπτέμβριος 2023						Οκτώβριος 2023						Λοιποί Μήνες		Σεπτέμβριος 2023						Οκτώβριος 2023						Λοιποί Μήνες		Τιμή Εξάσκησης		
	Άνοιγμα	Ανιγν. Τιμή	Καπιτ. Τιμή	Τελ. Τιμή	Τιμή κλεισ.	Όγκος	Άνοιγμα	Ανιγν. Τιμή	Καπιτ. Τιμή	Τελ. Τιμή	Τιμή κλεισ.	Όγκος	Άνοιγ. θέσεις	Όγκος	Άνοιγμα	Ανιγν. Τιμή	Καπιτ. Τιμή	Τελ. Τιμή	Τιμή κλεισ.	Όγκος	Άνοιγ. θέσεις	Όγκος	Άνοιγμα	Ανιγν. Τιμή	Καπιτ. Τιμή	Τελ. Τιμή	Τιμή κλεισ.	Όγκος		Άνοιγ. θέσεις	Όγκος
3.600	0.000	0.000	0.000	6.30	-	-									0.000	0.000	0.000	0.001	-	-											
3.800	0.000	0.000	0.000	6.10	-	-									0.000	0.000	0.000	0.001	-	-											0.038
4.000	0.000	0.000	0.000	5.90	-	-									0.000	0.000	0.000	0.001	-	-											0.040
4.400	0.000	0.000	0.000	5.50	-	-									0.000	0.000	0.000	0.005	-	-											0.044
4.800	0.000	0.000	0.000	5.10	-	-									0.000	0.000	0.000	0.001	-	-											0.048
5.200	0.000	0.000	0.000	4.70	-	-									0.000	0.000	0.000	0.001	-	-											0.052
5.600	0.000	0.000	0.000	4.30	-	-									0.000	0.000	0.000	0.001	-	-											0.056
6.000	0.000	0.000	0.000	3.90	-	-									0.000	0.000	0.000	0.001	-	-											0.060
6.400	0.000	0.000	0.000	3.50	-	-									0.000	0.000	0.000	0.001	-	-											0.064
6.800	0.000	0.000	0.000	3.10	-	-									0.000	0.000	0.000	0.001	-	-											0.068
7.200	0.000	0.000	0.000	2.70	-	-									0.000	0.000	0.000	0.001	-	-											0.072
7.600	0.000	0.000	0.000	2.30	-	-	0.000	0.000	0.000	2.33	-	-			0.000	0.000	0.000	0.001	-	-	0.000	0.000	0.000	0.000	0.013	-	-			0.076	
8.000	0.000	0.000	0.000	1.90	-	-	0.000	0.000	0.000	1.95	-	-			0.000	0.000	0.000	0.001	-	-	0.000	0.000	0.000	0.000	0.034	-	-			0.080	
8.400	0.000	0.000	0.000	1.51	-	-	0.000	0.000	0.000	1.59	-	-			0.000	0.000	0.000	0.001	-	-	0.000	0.000	0.000	0.000	0.073	-	-			0.084	
8.800	0.000	0.000	0.000	1.11	-	-	0.000	0.000	0.000	1.26	-	-			0.000	0.000	0.000	0.008	-	-	0.101	0.101	0.101	0.101	0.101	10	15			0.088	
9.200	0.000	0.000	0.000	0.743	-	-	0.000	0.000	0.000	0.972	-	-			0.000	0.000	0.000	0.038	-	-	0.000	0.000	0.000	0.000	0.250	-	-			0.092	
9.600	0.000	0.000	0.000	0.434	-	60	0.000	0.000	0.000	0.724	-	25			0.000	0.000	0.000	0.128	-	52	0.000	0.000	0.000	0.000	0.402	-	-			0.096	
10.000	0.000	0.000	0.000	0.213	-	45	0.000	0.000	0.000	0.522	-	5			0.000	0.000	0.000	0.308	-	50	0.000	0.000	0.000	0.000	0.599	-	-			0.100	
11.000	0.000	0.000	0.000	0.015	-	12	0.000	0.000	0.000	0.200	-	59			0.000	0.000	0.000	1.11	-	-	0.000	0.000	0.000	0.000	1.28	-	-			0.110	
12.000	0.000	0.000	0.000	0.001	-	21	0.000	0.000	0.000	0.062	-	-			0.000	0.000	0.000	2.10	-	-	0.000	0.000	0.000	0.000	2.14	-	-			0.120	
13.000	0.000	0.000	0.000	0.001	-	-	0.000	0.000	0.000	0.016	-	-			0.000	0.000	0.000	3.10	-	-	0.000	0.000	0.000	0.000	3.10	-	-			0.130	
14.000	0.000	0.000	0.000	0.001	-	-	0.000	0.000	0.000	0.004	-	-			0.000	0.000	0.000	4.10	-	-	0.000	0.000	0.000	0.000	4.10	-	-			0.140	
15.000	0.000	0.000	0.000	0.001	-	-	0.000	0.000	0.000	0.001	-	-			0.000	0.000	0.000	5.10	-	-	0.000	0.000	0.000	0.000	5.10	-	-			0.150	
16.000	0.000	0.000	0.000	0.001	-	-	0.000	0.000	0.000	0.001	-	-			0.000	0.000	0.000	6.10	-	-	0.000	0.000	0.000	0.000	6.10	-	-			0.160	
<b>Σύνολα:</b>					0	138					0	89	0	0					0	102						10	196	0	0		
<b>Αριθμός Πράξεων:</b>					0						0		0						0.00							2		0			

**ΕΘΝΙΚΗ ΤΡΑΠΕΖΑ (ΚΟ)**

(Μέγεθος Συμβολαίου: 100 Χρέογραφα, Τρόπος Εξάσκησης: Αμερικάνικος, Φυσική Παράδοση)

Δικαιώματα Αγοράς															Δικαιώματα Πώλησης																	
Τιμή Εξάσκησης	Σεπτέμβριος 2023						Οκτώβριος 2023						Λοιποί Μήνες		Σεπτέμβριος 2023						Οκτώβριος 2023						Λοιποί Μήνες		Τιμή Εξάσκησης			
	Άνοιγμα	Ανιγν. Τιμή	Καπιτ. Τιμή	Τελ. Τιμή	Τιμή κλεισ.	Όγκος	Άνοιγμα	Ανιγν. Τιμή	Καπιτ. Τιμή	Τελ. Τιμή	Τιμή κλεισ.	Όγκος	Άνοιγkές θέσεις	Όγκος	Άνοιγkές θέσεις	Άνοιγμα	Ανιγν. Τιμή	Καπιτ. Τιμή	Τελ. Τιμή	Τιμή κλεισ.	Όγκος	Άνοιγkές θέσεις	Άνοιγμα	Ανιγν. Τιμή	Καπιτ. Τιμή	Τελ. Τιμή	Τιμή κλεισ.	Όγκος		Άνοιγkές θέσεις	Όγκος	Άνοιγkές θέσεις
2.000	0.000	0.000	0.000		3.86	-	-					-	-			0.000	0.000	0.000		0.001	-	-										0.020
2.200	0.000	0.000	0.000		3.66	-	-					-	-			0.000	0.000	0.000		0.001	-	-										0.022
2.400	0.000	0.000	0.000		3.46	-	-					-	-			0.000	0.000	0.000		0.001	-	-										0.024
2.600	0.000	0.000	0.000		3.26	-	-					-	-			0.000	0.000	0.000		0.001	-	-										0.026
2.800	0.000	0.000	0.000		3.06	-	-					-	-			0.000	0.000	0.000		0.001	-	-										0.028
3.000	0.000	0.000	0.000		2.86	-	-					-	-			0.000	0.000	0.000		0.001	-	-										0.030
3.200	0.000	0.000	0.000		2.66	-	-					-	-			0.000	0.000	0.000		0.001	-	-										0.032
3.400	0.000	0.000	0.000		2.46	-	-					-	-			0.000	0.000	0.000		0.001	-	-										0.034
3.600	0.000	0.000	0.000		2.26	-	-					-	-			0.000	0.000	0.000		0.001	-	-										0.036
3.800	0.000	0.000	0.000		2.06	-	-	0.000	0.000	0.000		2.07	-	-		0.000	0.000	0.000		0.001	-	-	0.000	0.000	0.000		0.001	-	-		0.038	
4.000	0.000	0.000	0.000		1.86	-	-	0.000	0.000	0.000		1.87	-	-		0.000	0.000	0.000		0.001	-	-	0.000	0.000	0.000		0.001	-	-		0.040	
4.400	0.000	0.000	0.000		1.46	-	-	0.000	0.000	0.000		1.48	-	-		0.000	0.000	0.000		0.001	-	-	0.000	0.000	0.000		0.004	-	-		0.044	
4.800	0.000	0.000	0.000		1.06	-	-	0.000	0.000	0.000		1.09	-	-		0.000	0.000	0.000		0.002	-	-	0.000	0.000	0.000		0.022	-	-		0.048	
5.200	0.000	0.000	0.000		0.667	-	-	0.000	0.000	0.000		0.750	-	-		0.000	0.000	0.000		0.005	-	-	0.000	0.000	0.000		0.077	-	-		0.052	
5.600	0.000	0.000	0.000		0.316	-	-	0.000	0.000	0.000		0.469	-	-		0.000	0.000	0.000		0.053	-	-	0.000	0.000	0.000		0.196	-	-		0.056	
6.000	0.000	0.000	0.000		0.095	-	-	0.000	0.000	0.000		0.267	-	-		0.000	0.000	0.000		0.232	-	270	0.000	0.000	0.000		0.393	-	-		0.060	
6.400	0.000	0.000	0.000		0.016	-	4	0.000	0.000	0.000		0.137	-	-		0.000	0.000	0.000		0.554	-	-	0.000	0.000	0.000		0.663	-	-		0.064	
6.800	0.000	0.000	0.000		0.001	-	-	0.000	0.000	0.000		0.063	-	-		0.000	0.000	0.000		0.940	-	-	0.000	0.000	0.000		0.991	-	-		0.068	
7.200	0.000	0.000	0.000		0.003	-	-	0.000	0.000	0.000		0.027	-	-		0.000	0.000	0.000		1.34	-	-	0.000	0.000	0.000		1.36	-	-		0.072	
7.600	0.000	0.000	0.000		0.001	-	-	0.000	0.000	0.000		0.011	-	-		0.000	0.000	0.000		1.74	-	-	0.000	0.000	0.000		1.74	-	-		0.076	
8.000	0.000	0.000	0.000		0.001	-	-	0.000	0.000	0.000		0.004	-	-		0.000	0.000	0.000		2.14	-	-	0.000	0.000	0.000		2.14	-	-		0.080	
8.400	0.000	0.000	0.000		0.001	-	-	0.000	0.000	0.000		0.001	-	-		0.000	0.000	0.000		2.54	-	-	0.000	0.000	0.000		2.54	-	-		0.084	
Σύνολα:						0	4					0	0	0	0					0	270						0	0	0	50		
Αριθμός Πράξεων:																					0.00							0			0	

ΟΠΑΠ (ΚΟ)

(Μέγεθος Συμβολαίου: 100 Χρεόγραφα, Τρόπος Εξάσκησης: Αμερικάνικος, Φυσική Παράδοση)

Τιμή Εξάσκησης	Δικαιώματα Αγοράς														Δικαιώματα Πώλησης															
	Σεπτέμβριος 2023						Οκτώβριος 2023						Λοιποί Μήνες		Σεπτέμβριος 2023						Οκτώβριος 2023						Λοιποί Μήνες		Τιμή Εξάσκησης	
	Άνοιγμα	Ανιγτ Τιμή	Καπιτ Τιμή	Τελ Τιμή	Τιμή κλεισ.	Όγκος	Άνοιγμα	Ανιγτ Τιμή	Καπιτ Τιμή	Τελ Τιμή	Τιμή κλεισ.	Όγκος	Άνοιγτ	Ανοικτές θέσεις	Όγκος	Ανοικτές θέσεις	Άνοιγμα	Ανιγτ Τιμή	Καπιτ Τιμή	Τελ Τιμή	Τιμή κλεισ.	Όγκος	Άνοιγτ	Ανοικτές θέσεις	Όγκος	Ανοικτές θέσεις				
8.800	0.000	0.000	0.000	7.60	-	-											0.000	0.000	0.000	0.001	-	-								
9.200	0.000	0.000	0.000	7.21	-	-											0.000	0.000	0.000	0.001	-	-								0.092
9.600	0.000	0.000	0.000	6.81	-	-											0.000	0.000	0.000	0.001	-	-								0.096
10.000	0.000	0.000	0.000	6.41	-	-	0.000	0.000	0.000	6.42	-	-					0.000	0.000	0.000	0.002	-	-	0.000	0.000	0.000	0.001	-	-		0.100
11.000	0.000	0.000	0.000	5.41	-	-	0.000	0.000	0.000	5.43	-	-					0.000	0.000	0.000	0.001	-	-	0.000	0.000	0.000	0.001	-	-		0.110
12.000	0.000	0.000	0.000	4.41	-	-	0.000	0.000	0.000	4.43	-	-					0.000	0.000	0.000	0.001	-	-	0.000	0.000	0.000	0.003	-	-		0.120
13.000	0.000	0.000	0.000	3.41	-	-	0.000	0.000	0.000	3.43	-	-					0.000	0.000	0.000	0.001	-	-	0.000	0.000	0.000	0.004	-	-		0.130
14.000	0.000	0.000	0.000	2.41	-	-	0.000	0.000	0.000	2.44	-	-					0.000	0.000	0.000	0.001	-	10	0.000	0.000	0.000	0.009	-	-		0.140
15.000	0.000	0.000	0.000	1.41	-	-	0.000	0.000	0.000	1.51	-	10					0.000	0.000	0.000	0.005	-	20	0.000	0.000	0.000	0.074	-	-		0.150
16.000	0.000	0.000	0.000	0.537	-	12	0.000	0.000	0.000	0.759	-	64					0.000	0.000	0.000	0.128	-	-	0.000	0.000	0.000	0.321	-	-		0.160
17.000	0.000	0.000	0.000	0.091	-	10	0.000	0.000	0.000	0.295	-	6					0.000	0.000	0.000	0.683	-	-	0.000	0.000	0.000	0.859	-	-		0.170
18.000	0.000	0.000	0.000	0.005	-	5	0.000	0.000	0.000	0.084	-	-					0.000	0.000	0.000	1.60	-	-	0.000	0.000	0.000	1.65	-	-		0.180
19.000	0.000	0.000	0.000	0.001	-	-	0.000	0.000	0.000	0.018	-	-					0.000	0.000	0.000	2.60	-	-	0.000	0.000	0.000	2.60	-	-		0.190
20.000	0.000	0.000	0.000	0.001	-	-	0.000	0.000	0.000	0.003	-	-					0.000	0.000	0.000	3.60	-	-	0.000	0.000	0.000	3.60	-	-		0.200
22.000	0.000	0.000	0.000	0.001	-	-	0.000	0.000	0.000	0.001	-	-					0.000	0.000	0.000	5.60	-	-	0.000	0.000	0.000	5.60	-	-		0.220
24.000	0.000	0.000	0.000	0.002	-	-					-	-					0.000	0.000	0.000	7.60	-	-					-	-		0.240
<b>Σύνολα:</b>					0	27					0	80	0	0						0	30						0	50	0	0
<b>Αριθμός Πράξεων:</b>																				0.00							0		0	

ΟΤΕ (ΚΟ)

(Μέγεθος Συμβολαίου: 100 Χρέογραφα, Τρόπος Εξάσκησης: Αμερικάνικος, Φυσική Παράδοση)

Δικαιώματα Αγοράς														Δικαιώματα Πώλησης																					
Σεπτέμβριος 2023							Οκτώβριος 2023							Λοιποί Μήνες		Σεπτέμβριος 2023							Οκτώβριος 2023							Λοιποί Μήνες		Τιμή Εξάσκησης			
Τιμή Εξάσκησης	Άνοιγμα	Ανιψ. Τιμή	Κατωτ. Τιμή	Τελ. Τιμή	Τιμή κλεισ.	Όγκος	Ανοικτές θέσεις	Άνοιγμα	Ανιψ. Τιμή	Κατωτ. Τιμή	Τελ. Τιμή	Τιμή κλεισ.	Όγκος	Ανοικτές θέσεις	Όγκος	Ανοικτές θέσεις	Άνοιγμα	Ανιψ. Τιμή	Κατωτ. Τιμή	Τελ. Τιμή	Τιμή κλεισ.	Όγκος	Ανοικτές θέσεις	Άνοιγμα	Ανιψ. Τιμή	Κατωτ. Τιμή	Τελ. Τιμή	Τιμή κλεισ.	Όγκος	Ανοικτές θέσεις	Όγκος		Ανοικτές θέσεις		
9.200	0.000	0.000	0.000		4.59	-	-						-	-			0.000	0.000	0.000		0.001	-	-											0.092	
9.600	0.000	0.000	0.000		4.19	-	-	0.000	0.000	0.000		4.20	-	-			0.000	0.000	0.000		0.001	-	-		0.000	0.000	0.000		0.001	-	-				0.096
10.000	0.000	0.000	0.000		3.79	-	-	0.000	0.000	0.000		3.80	-	-			0.000	0.000	0.000		0.001	-	-		0.000	0.000	0.000		0.001	-	-				0.100
11.000	0.000	0.000	0.000		2.79	-	-	0.000	0.000	0.000		2.81	-	-			0.000	0.000	0.000		0.001	-	-		0.000	0.000	0.000		0.001	-	-				0.110
12.000	0.000	0.000	0.000		1.79	-	-	0.000	0.000	0.000		1.83	-	-			0.000	0.000	0.000		0.001	-	-		0.000	0.000	0.000		0.023	-	-				0.120
13.000	0.000	0.000	0.000		0.787	-	-	0.000	0.000	0.000		0.974	-	-			0.000	0.000	0.000		0.017	-	-		0.000	0.000	0.000		0.162	-	-				0.130
14.000	0.000	0.000	0.000		0.039	-	-	0.000	0.000	0.000		0.388	-	-			0.000	0.000	0.000		0.253	-	-		0.000	0.000	0.000		0.576	-	-				0.140
15.000	0.000	0.000	0.000		0.001	-	10	0.000	0.000	0.000		0.110	-	60			0.000	0.000	0.000		1.22	-	15		0.000	0.000	0.000		1.30	-	-				0.150
16.000	0.000	0.000	0.000		0.001	-	-	0.000	0.000	0.000		0.022	-	-			0.000	0.000	0.000		2.22	-	-		0.000	0.000	0.000		2.22	-	-				0.160
17.000	0.000	0.000	0.000		0.001	-	-	0.000	0.000	0.000		0.003	-	-			0.000	0.000	0.000		3.22	-	-		0.000	0.000	0.000		3.22	-	-				0.170
18.000	0.000	0.000	0.000		0.001	-	-	0.000	0.000	0.000		0.001	-	-			0.000	0.000	0.000		4.22	-	-		0.000	0.000	0.000		4.22	-	-				0.180
19.000	0.000	0.000	0.000		0.001	-	-	0.000	0.000	0.000		0.001	-	-			0.000	0.000	0.000		5.22	-	-		0.000	0.000	0.000		5.22	-	-				0.190
20.000	0.000	0.000	0.000		0.001	-	-						-	-			0.000	0.000	0.000		6.22	-	-											0.200	
22.000	0.000	0.000	0.000		0.001	-	-						-	-			0.000	0.000	0.000		8.22	-	-											0.220	
<b>Σύνολο:</b>						0	10						0	60	0	0					0	15							0	0	0	0			
<b>Αριθμός Πράξεων:</b>						0							0		0						0.00							0		0					

ΠΕΙΡΑΙΩΣ FINANCIAL HOLD (ΚΟ)

(Μέγεθος Συμβολαίου: 100 Χρέογραφα, Τρόπος Εξάσκησης: Αμερικάνικος, Φυσική Παράδοση)

Δικαιώματα Αγοράς															Δικαιώματα Πώλησης																
Τιμή Εξάσκησης	Σεπτέμβριος 2023						Οκτώβριος 2023						Λοιποί Μήνες		Σεπτέμβριος 2023						Οκτώβριος 2023						Λοιποί Μήνες		Τιμή Εξάσκησης		
	Άνοιγμα	Ανιψ. Τιμή	Καπιτ. Τιμή	Τελ. Τιμή	Τιμή κλεισ.	Όγκος	Άνοιγ. θέσεις	Άνοιγμα	Ανιψ. Τιμή	Καπιτ. Τιμή	Τελ. Τιμή	Τιμή κλεισ.	Όγκος	Άνοιγ. θέσεις	Όγκος	Άνοιγ. θέσεις	Άνοιγμα	Ανιψ. Τιμή	Καπιτ. Τιμή	Τελ. Τιμή	Τιμή κλεισ.	Όγκος	Άνοιγ. θέσεις	Όγκος	Άνοιγ. θέσεις	Όγκος	Άνοιγ. θέσεις				
0.750	0.000	0.000	0.000	2.34	-	-							-	-			0.000	0.000	0.000	0.001	-	-			-	-			0.008		
0.800	0.000	0.000	0.000	2.29	-	-							-	-			0.000	0.000	0.000	0.001	-	-			-	-			0.008		
0.850	0.000	0.000	0.000	2.24	-	-							-	-			0.000	0.000	0.000	0.001	-	-			-	-			0.009		
0.900	0.000	0.000	0.000	2.19	-	-							-	-			0.000	0.000	0.000	0.001	-	-			-	-			0.009		
0.950	0.000	0.000	0.000	2.14	-	-							-	-			0.000	0.000	0.000	0.002	-	-			-	-			0.010		
1.000	0.000	0.000	0.000	2.09	-	-							-	-			0.000	0.000	0.000	0.001	-	-			-	-			0.010		
1.100	0.000	0.000	0.000	1.99	-	-							-	-			0.000	0.000	0.000	0.002	-	-			-	-			0.011		
1.200	0.000	0.000	0.000	1.89	-	-							-	-			0.000	0.000	0.000	0.004	-	-			-	-			0.012		
1.300	0.000	0.000	0.000	1.79	-	-							-	-			0.000	0.000	0.000	0.001	-	-			-	-			0.013		
1.400	0.000	0.000	0.000	1.69	-	-							-	-			0.000	0.000	0.000	0.001	-	-			-	-			0.014		
1.500	0.000	0.000	0.000	1.59	-	-							-	-			0.000	0.000	0.000	0.001	-	-			-	-			0.015		
1.600	0.000	0.000	0.000	1.49	-	-							-	-			0.000	0.000	0.000	0.001	-	-			-	-			0.016		
1.700	0.000	0.000	0.000	1.39	-	-							-	-			0.000	0.000	0.000	0.001	-	-			-	-			0.017		
1.800	0.000	0.000	0.000	1.29	-	-							-	-			0.000	0.000	0.000	0.001	-	-			-	-			0.018		
1.900	0.000	0.000	0.000	1.19	-	-							-	-			0.000	0.000	0.000	0.001	-	-			-	-			0.019		
2.000	0.000	0.000	0.000	1.09	-	-	0.000	0.000	0.000		1.10	-	-			0.000	0.000	0.000	0.001	-	-	0.000	0.000	0.000	0.001	-	-			0.020	
2.200	0.000	0.000	0.000	0.891	-	-	0.000	0.000	0.000		0.896	-	-			0.000	0.000	0.000	0.001	-	-	0.000	0.000	0.000	0.001	-	-			0.022	
2.400	0.000	0.000	0.000	0.691	-	-	0.000	0.000	0.000		0.701	-	-			0.000	0.000	0.000	0.001	-	-	0.000	0.000	0.000	0.005	-	-			0.024	
2.600	0.000	0.000	0.000	0.492	-	-	0.000	0.000	0.000		0.516	-	-			0.000	0.000	0.000	0.001	-	-	0.000	0.000	0.000	0.019	-	-			0.026	
2.800	0.000	0.000	0.000	0.299	-	-	0.000	0.000	0.000		0.352	-	-			0.000	0.000	0.000	0.008	-	-	0.000	0.000	0.000	0.056	-	-			0.028	
3.000	0.000	0.000	0.000	0.140	-	-	0.000	0.000	0.000		0.221	-	-			0.000	0.000	0.000	0.048	-	-	0.000	0.000	0.000	0.124	-	-			0.030	
3.200	0.000	0.000	0.000	0.045	-	-	0.000	0.000	0.000		0.127	-	-			0.000	0.000	0.000	0.154	-	-	0.000	0.000	0.000	0.229	-	-			0.032	
3.400	0.000	0.000	0.000	0.010	-	4	0.000	0.000	0.000		0.067	-	4			0.000	0.000	0.000	0.318	-	-	0.000	0.000	0.000	0.370	-	-			0.034	
3.600	0.000	0.000	0.000	0.001	-	-	0.000	0.000	0.000		0.032	-	-			0.000	0.000	0.000	0.511	-	-	0.000	0.000	0.000	0.536	-	-			0.036	
3.800	0.000	0.000	0.000	0.001	-	-	0.000	0.000	0.000		0.014	-	-			0.000	0.000	0.000	0.710	-	-	0.000	0.000	0.000	0.719	-	-			0.038	
4.000	0.000	0.000	0.000	0.001	-	-	0.000	0.000	0.000		0.006	-	-			0.000	0.000	0.000	0.910	-	-	0.000	0.000	0.000	0.912	-	-			0.040	
4.400	0.000	0.000	0.000	0.001	-	-	0.000	0.000	0.000		0.001	-	-			0.000	0.000	0.000	1.31	-	-	0.000	0.000	0.000	1.31	-	-			0.044	
4.800	0.000	0.000	0.000	0.001	-	-	0.000	0.000	0.000		0.004	-	-			0.000	0.000	0.000	1.71	-	-	0.000	0.000	0.000	1.71	-	-			0.048	
5.200	0.000	0.000	0.000	0.001	-	-	0.000	0.000	0.000		0.001	-	-			0.000	0.000	0.000	2.11	-	-	0.000	0.000	0.000	2.11	-	-			0.052	
Σύνολο:					0	4							0	4	0	0					0	0					0	0	0	0	
Αριθμός Πράξεων:					0								0		0					0.00						0		0			

Προϊόν Δανεισμού	Υποκείμενος Τίτλος	Πολυμερείς Συναλλαγές[1]					Διμερείς Συναλλαγές[2]		Δανεισμός Τίτλων μέσω ΟΤC[3]
		Ανοιχτές θέσεις[5]	Προσφερόμενη ποσότητα	Μ.Σ.Τ[4]	Όγκος συναλλαγών	Μ.Σ.Τ[4]	Όγκος συναλλαγών	Μ.Σ.Τ[4]	Όγκος συναλλαγών
ALPHABOR	ALPHA ΥΠΗΡΕΣΙΩΝ ΣΥΜΜ (ΚΟ)	200	---	---	---	---	---	---	58,585,637
OTOELBOR	AUTOHELLAS (ΚΟ)	1,050	---	---	---	---	---	---	191,813
CENERBOR	CENERGY HOLDINGS (ΚΑ)	17,790	---	---	---	---	---	---	18,720
EEEBOR	COCA-COLA HBC AG (ΚΟ)	3,039	---	---	---	---	---	---	49,268
EUROBBOR	EUROBANK HOLDINGS (ΚΟ)	15,000	---	---	---	---	---	---	34,134,103
FFGRPBOR	FOLLI-FOLLIE (ΚΟ)	---	---	---	---	---	---	---	886,279
FOYRKBOR	FOURLIS ΣΥΜΜΕΤΟΧΩΝ (ΚΟ)	---	---	---	---	---	---	---	11,123
ELPEBOR	HELLENIQ ENERGY (ΚΟ)	---	---	---	---	---	---	---	389,613
INTRKBOR	INTRACOM HOLDINGS (ΚΟ)	---	---	---	---	---	---	---	---
INKATBOR	INTRAKAT (ΚΟ)	---	---	---	---	---	---	---	---
BELABOR	JUMBO (ΚΟ)	19,378	---	---	---	---	---	---	196,329
LAMDABOR	LAMDA DEVELOPMENT(ΚΟ)	618	---	---	---	---	---	---	562,909
MIGBOR	MIG (ΚΟ)	1,522	---	---	---	---	---	---	40,179
QUALBOR	QUALITY & RELIABILITY (ΚΟ)	---	---	---	---	---	---	---	---
QUESTBOR	QUEST ΣΥΜΜΕΤΟΧΩΝ (ΚΟ)	300	---	---	---	---	---	---	41,564
TITCBOR	TITAN CEMENT (ΚΑ)	6,873	---	---	---	---	---	---	301,904
VIOBOR	VIOHALCO SA/IV (ΚΑ)	9,244	---	---	---	---	---	---	---
AVAXBOR	ΑΒΑΞ Α.Ε. (ΚΟ)	---	---	---	---	---	---	---	---
ADMIEBOR	ΑΔΜΗΕ ΣΥΜΜΕΤΟΧΩΝ Α.Ε. (ΚΟ)	---	---	---	---	---	---	---	650,003
AEGNBOR	ΑΕΡΟΠΟΡΙΑ ΑΙΓΑΙΟΥ (ΚΟ)	---	---	---	---	---	---	---	167,632
GEKTERNABOR	ΓΕΚ ΤΕΡΝΑ (ΚΟ)	---	---	---	---	---	---	---	3,698
PPCBOR	ΔΕΗ (ΚΟ)	3,000	---	---	---	---	---	---	1,567,201
ETEBOR	ΕΘΝΙΚΗ ΤΡΑΠΕΖΑ (ΚΟ)	541	---	---	---	---	---	---	8,950,551
ELHABOR	ΕΛΒΑΛΧΑΛΚΟΡ (ΚΟ)	12,788	---	---	---	---	---	---	64,887
ELLAKTORBOR	ΕΛΛΑΚΤΟΡ (ΚΟ)	7,181	---	---	---	---	---	---	46,715
EXAEBOR	ΕΛΛΗΝ. ΧΡΗΜΑΤΙΣΤΗΡΙΑ-Χ.Α. (ΚΟ)	4,000	---	---	---	---	---	---	187,809
EYDAPBOR	ΕΥΔΑΠ (ΚΟ)	7,845	---	---	---	---	---	---	242,002
MOHBOR	ΜΟΤΟΡ ΟΙΛ (ΚΟ)	95,034	---	---	2,550	4.75%	---	---	732,156
MYTILBOR	ΜΥΤΙΛΗΝΑΙΟΣ (ΚΟ)	19,602	---	---	---	---	---	---	125,692
PRABOR	ΟΛΠ (ΚΟ)	---	---	---	---	---	---	---	83,287
OPAPBOR	ΟΠΑΠ (ΚΟ)	2,000	---	---	---	---	---	---	1,562,684

**Σημειώσεις Προϊόντων Δανεισμού**

[1] - Πολυμερείς Συμβάσεις Δανειοδοσίας των μεθόδων 8-1, 8-2 και 8-3-3 (σύμφ. Με Αποφ.17 ΔΣ του Χρηματιστηρίου).

[2] - Διμερείς Συμβάσεις Δανειοδοσίας των μεθόδων 8-3-1 και 8-3-2 (σύμφ. Με Αποφ. 20 ΔΣ του Χρηματιστηρίου).

[3] - Τα στοιχεία Συναλλαγές Δανεισμού Τίτλων μέσω ΟΤC δηλώνονται από τους χειριστές ΣΑΤ και αφορούν τις ποσότητες που έχουν καταγραφεί στο ΣΑΤ έως και τη προηγούμενη εργάσιμη ημέρα.

[4] - Μ.Σ.Τ: - Μέση Σταθμισμένη Τιμή (ως προς τα τεμάχια)

[5] - Τα στοιχεία αφορούν σε ανοιχτές θέσεις πριν την έναρξη της συνεδρίασης



Προϊόν Δανεισμού	Υποκείμενος Τίτλος	Πολυμερείς Συναλλαγές[1]					Διμερείς Συναλλαγές[2]		Δανεισμός Τίτλων μέσω OTC[3]	
		Ανοικτές θέσεις[5]	Προσφερόμενη ποσότητα	Μ.Σ.Τ[4]	Όγκος συναλλαγών	Μ.Σ.Τ[4]	Όγκος συναλλαγών	Μ.Σ.Τ[4]	Όγκος συναλλαγών	
ΗΤΟΒΟR	ΟΤΕ (ΚΟ)	1,000	---	---	---	---	---	---	2,286,745	
ΤΡΕΙRΒΟR	ΠΕΙΡΑΙΩΣ FINANCIAL HOLD (ΚΟ)	5,000	---	---	---	---	---	---	12,404,599	
SΑRΒΟR	ΣΑΡΑΝΤΗΣ ΓΡ. (ΚΟ)	1,946	---	---	---	---	---	---	64,258	
TENERGYΒΟR	ΤΕΡΝΑ ΕΝΕΡΓΕΙΑΚΗ (ΚΟ)	---	---	---	---	---	---	---	306,821	

**Σημειώσεις Προϊόντων Δανεισμού**

[1] - Πολυμερείς Συμβάσεις Δανειοδοσίας των μεθόδων 8-1, 8-2 και 8-3-3 (σύμφ. Με Αποφ.17 ΔΣ του Χρηματιστηρίου).

[2] - Διμερείς Συμβάσεις Δανειοδοσίας των μεθόδων 8-3-1 και 8-3-2 (σύμφ. Με Αποφ. 20 ΔΣ του Χρηματιστηρίου).

[3] - Τα στοιχεία Συναλλαγές Δανεισμού Τίτλων μέσω OTC δηλώνονται από τους χειριστές ΣΑΤ και αφορούν τις ποσότητες που έχουν καταγραφεί στο ΣΑΤ έως και τη προηγούμενη εργάσιμη ημέρα.

[4] - Μ.Σ.Τ: - Μέση Σταθμισμένη Τιμή (ως προς τα τεμάχια)

[5] - Τα στοιχεία αφορούν σε ανοικτές θέσεις πριν την έναρξη της συνεδρίασης

**Κωδικοί και ονομασίες Κλάδων Οικονομικής Δραστηριότητας του Χρηματιστηρίου Αθηνών**

12003-	Διαπραγματεύσιμα Αμοιβαία Κεφάλαια	10101010	Υπηρεσίες Ηλεκτρονικών Υπολογιστών
10101015	Λογισμικό	10102030	Υλικό Υπολογιστών
15101010	Εξοπλισμός Τηλεπικοινωνιών	15102015	Υπηρεσίες Τηλεπικοινωνιών
20101010	Υγειονομικές Μονάδες	20101025	Υπηρεσίες Υγείας
20102010	Ιατρικός Εξοπλισμός	20103015	Φαρμακευτικά Προϊόντα
30101010	Τράπεζες	30202000	Διαφοροποιημένες Χρηματοοικονομικές Υπηρεσίες
30202010	Διαχείριση Κεφαλαίων & Θεματοφύλακες	30202015	Επενδυτικές Υπηρεσίες
30204000	Επενδυτικές Εταιρείες κλειστού τύπου	30302010	Γενικές Ασφάλειες
30302015	Μεσίτες Ασφαλίσεων	30302025	Ασφάλειες Ιδιοκτησίας & Ζημιών
35101010	Συμμετοχές & Ανάπτυξη Ακίνητης Περιουσίας	35101015	Υπηρεσίες Ακίνητης Περιουσίας
35102000	Διαφοροποιημένες Α.Ε.Ε.Α.Π.	35102030	Α.Ε.Ε.Α.Π. Επαγγελματικών Χώρων
40201040	Υπηρεσίες Ενοικίασης και Χρηματοδοτικής Μίσθωσης	40202010	Κατασκευή Κατοικιών
40202015	Έπιπλα	40202020	Οικιακές Συσκευές
40203040	Ηλεκτρονική Ψυχαγωγία	40203045	Παιχνίδια
40204020	Ρούχα και Αξεσουάρ	40301010	Ψυχαγωγία
40301030	Εκδόσεις	40301035	Ραδιοτηλεοπτικοί Φορείς
40401010	Διαφοροποιημένοι Έμποροι	40401020	Εμπόριο Ενδυμάτων
40401025	Εμπόριο Προϊόντων Οικιακής Βελτίωσης	40401030	Εξειδικευμένο Λιανικό Εμπόριο
40501010	Αεροπορικές Εταιρείες	40501015	Ταξίδια & Τουρισμός
40501020	Τυχερά Παιχνίδια	40501025	Ξενοδοχεία & Πανσιόν
45101015	Απόσταξη & Οινοπαραγωγή	45101020	Αναψυκτικά
45102010	Γεωργεία, Αλιεία, Εκτροφή και Φυτείες	45102020	Τρόφιμα
45103010	Καπνός	45201010	Λιανικό & Χονδρικό Εμπόριο Τροφίμων
45201020	Είδη Προσωπικής Φροντίδας	50101010	Κατασκευές
50101020	Κατασκευαστές Στέγασης & Επικαλύψεων	50101030	Τσιμέντα
50101035	Άλλα Οικοδομικά Υλικά	50202010	Ηλεκρικά Εξαρτήματα
50203000	Διαφοροποιημένες Βιομηχανίες	50203015	Πλαστικά
50203030	Υλικά Συσκευασίας	50204000	Μηχανήματα Βιομηχανικού Εξοπλισμού
50204020	Μηχανήματα Κατασκευών	50205010	Προμηθευτές Βιομηχανίας
50205020	Υποστηρικτικές Υπηρεσίες προς Επιχειρήσεις	50205030	Υπηρεσίες Μαζικής Εκτύπωσης
50206015	Εμπορικά Οχήματα & Ανταλλακτικά	50206030	Θαλάσσιες Μεταφορές
50206060	Υπηρεσίες Μεταφορών	55101000	Διαφοροποιημένα Υλικά
55101020	Κλωστοϋφαντουργικά Προϊόντα	55102000	Ορυχεία
55102010	Σίδηρος & Χάλυβας	55102015	Μεταλλουργία
55102035	Αλουμίνιο	60101020	Διυλιστήρια & Εμπορία Πετρελαιοειδών
65101010	Εναλλακτική Ηλεκτρική Ενέργεια	65101015	Συμβατική Ηλεκτρική Ενέργεια
65102030	Υδρευση		



**ATHEX**  
Athens Stock Exchange

Λεωφ. Αθηνών 110 104 42 Αθήνα  
110, Athinon Ave. GR 104 42 Athens  
tel. (+30)210-33.66.800, fax (+30)210-33.66.101  
[www.athexgroup.gr](http://www.athexgroup.gr)