

23

Ημερήσιο Δελτίο  
Συναλλακτικής Δραστηριότητας

Daily Official List  
of Trading Activity

Τρίτη, 5 Σεπτεμβρίου, 2023

Έτος: 144 Αύξων Αριθμός Συνεδρίασης: 168



**ATHEXGROUP**  
Athens Exchange Group

**Αποποίηση Ευθύνης:**

Η εταιρεία Ελληνικά Χρηματιστήρια-Χρηματιστήριο Αθηνών Ανώνυμη Εταιρεία Συμμετοχών καταβάλλει κάθε δυνατή προσπάθεια ώστε να διασφαλίσει ότι οι πληροφορίες και τα λοιπά στοιχεία που εμφανίζονται στο Ημερήσιο Δελτίο Τιμών (Η.Δ.Τ.) είναι ορθά και πλήρη αλλά δεν έχει καμία ευθύνη για ενδεχόμενο λάθος ή παράλειψη στοιχείων και / ή ευθύνη σχετικά με την ακρίβεια, αξιοπιστία, επικαιροποίηση και πληρότητα των παραπάνω πληροφοριών και στοιχείων ή ευθύνη προερχόμενη άμεσα ή έμμεσα από την χρήση των παραπάνω πληροφοριών.

Η Εταιρία δεν έχει καμία ευθύνη για την ακρίβεια των στοιχείων που περιλαμβάνονται στις ανακοινώσεις των εισηγμένων εταιρειών. Πιθανές προσβολές δικαιωμάτων τρίτων από το περιεχόμενο των ανακοινώσεων συνιστούν αποκλειστική ευθύνη του αποστολέα των ανακοινώσεων.

Όλα τα αναγραφόμενα στο Η.Δ.Τ. στοιχεία παρέχονται μόνο για τους σκοπούς της πληροφόρησης και δεν συνιστούν παροχή επενδυτικών συμβουλών ή πρόσκληση για επένδυση σε κινητές αξίες που διαπραγματεύονται στο Χρηματιστήριο Αθηνών.

Αναγνωρίζεται και συμφωνείται ότι όλα τα δικαιώματα επί των πληροφοριών που εμφανίζονται στο Η.Δ.Τ. θα αποτελούν κυριότητα της εταιρίας και οποιοδήποτε άλλο δικαίωμα συμπεριλαμβανομένου του δικαιώματος πνευματικής ιδιοκτησίας, σήματος κλπ. ανήκουν στο Χρηματιστήριο Αθηνών.

Τα ανωτέρω στοιχεία αποτελούν ιδιοκτησία της Εταιρίας και προστατεύονται σύμφωνα με τις διατάξεις περί πνευματικής ιδιοκτησίας. Απαγορεύεται α) η με οποιοδήποτε τρόπο ή μέσο αναπαραγωγή, αναδημοσίευση, τροποποίηση, αντιγραφή, πώληση, μετάδοση ή διανομή του συνόλου ή μέρους τους, χωρίς αναφορά στην πηγή και β) η εμπορική εκμετάλλευση των στοιχείων από τρίτους.

Η Εταιρία δεν φέρει καμία ευθύνη προερχόμενη άμεσα ή έμμεσα από χρήση ή τυχόν αλλοίωση των ανωτέρω στοιχείων όταν αυτά χρησιμοποιούνται από

**Ελληνικά Χρηματιστήρια - Χρηματιστήριο Αθηνών Α.Ε. Συμμετοχών**

Λεωφόρος Αθηνών 110, 10442 Αθήνα, Τηλ: (210) 33.66.800, Fax: (210) 32.13.938

[www.athexgroup.gr](http://www.athexgroup.gr)

**Χρηματιστηριακό Κέντρο Θεσσαλονίκης**

Κατούνη 16-18, Θεσ/νίκη 546 25, Τηλ: (2310) 567.667, Fax: (2310) 530.455

**Συνεγγυητικό Κεφάλαιο Εξασφάλισης Επενδυτικών Υπηρεσιών**

Φειδίου 14-16, Αθήνα 106 78, Τηλ: (210) 33.04.682, Fax: (210) 33.04.155

**Επιτροπή Κεφαλαιαγοράς**

Κολοκοτρώνη 1 & Σταδίου 1, Αθήνα 105 62, Τηλ: (210) 33.77.100, Fax: (210) 33.77.173

**Πίνακας Περιεχομένων****Ενότητα 1: Στατιστικά Στοιχεία Χρεογράφων, Παραγώγων και Δανεισμού**

- Οι Αγορές Χρεογράφων Παραγώγων Δανεισμού
- Χρηματιστηριακοί Δείκτες
- Αναλυτικά Στοιχεία Συναλλαγών Αγοράς Χρεογράφων
- Στοιχεία Συναλλαγών Κλάδων Χρηματιστηρίου Αθηνών & Χρηματοοικονομικών Προϊόντων (Δ.Α.Κ.)
- Οι 10 Μετοχές με τη μεγαλύτερη Άνοδο & Πτώση
- Αναλυτικά Στοιχεία Συναλλαγών Αγοράς Παραγώγων

**Ενότητα 2: Αναλυτικά Στοιχεία Συναλλαγών Χρεογράφων**

- Αναλυτικά Στοιχεία Συναλλαγών Χρεογράφων
- Σημειώσεις Χρεογράφων

**Ενότητα 3: Στοιχεία Συναλλαγών Χρεογράφων**

- Στοιχεία Συναλλαγών Πακέτων
- Στοιχεία Συναλλαγών Δικαιωμάτων

- Στοιχεία Δανεισμού Τίτλων
- Στοιχεία Συναλλαγών Εκποιήσεων
- Στοιχεία Συναλλαγών Εκποιήσεων Ενσώματων Ονομαστικών Μετοχών
- Στοιχεία Ενεργητικού Διαπραγματεύσιμων Αμοιβαίων Κεφαλαίων (Δ.Α.Κ.)
- Χαρακτηριστικά Διαπραγματεύσιμων Αμοιβαίων Κεφαλαίων (Δ.Α.Κ.)

**Ενότητα 4: Ανακοινώσεις****Ενότητα 5: Ομόλογα Διαπραγματεύσιμα στην Αγορά Αξιών Σταθερού Εισοδήματος**

- Ομολογιακά Δάνεια Επιχειρήσεων – Οργανωμένη Αγορά (Μετατρέψιμα)
- Ομολογιακά Δάνεια Επιχειρήσεων – Οργανωμένη Αγορά (Μη Μετατρέψιμα)
- Ομόλογα Ελληνικού Δημοσίου
- Έντοκα Γραμμάτια & Zero Coupon Ομόλογα Ελληνικού Δημοσίου
- Ομόλογα Ελληνικού Δημοσίου Διαπραγματεύσιμα με τη Μέθοδο Εκφώνησης - Αντιφώνησης
- Ομόλογα Κρατικών Τραπεζών

**Ενότητα 6: Πρόσθετα Στοιχεία Ενημέρωσης**

- Πίνακας Μελών Χρηματιστηρίου Αθηνών και Μελών ΕΤ.ΕΚ.
- Πίνακας Μετοχών Υπό Ειδική Διαπραγμάτευση
- Γνωστοποιήσεις Συναλλαγών - Κατάλογος Υπόχρεων Προσώπων

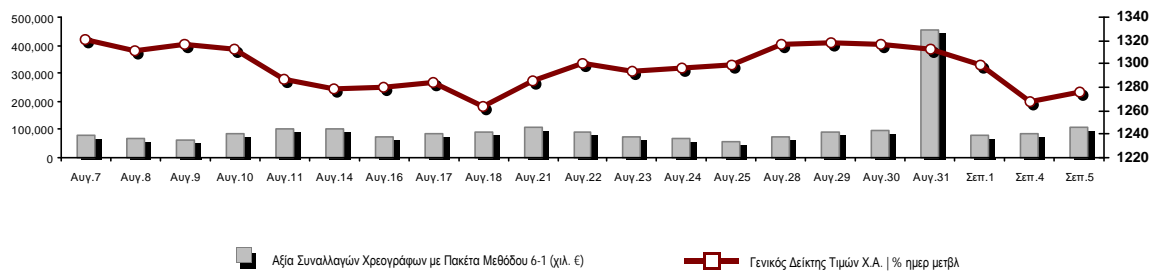
**Ενότητα 7: Αναλυτικά Στοιχεία Συναλλαγών Αγοράς Παραγώγων**

- Συμβόλαια Μελλοντικής Εκπλήρωσης σε Δείκτες
- Συμβόλαια Μελλοντικής Εκπλήρωσης σε Μετοχές
- Δικαιώματα Προαίρεσης σε Δείκτες
- Δικαιώματα Προαίρεσης σε Μετοχές
- Στοιχεία Συναλλαγών Προϊόντων Δανεισμού

**Παράρτημα Α: Κωδικοί και ονομασίες Κλάδων Οικονομικής Δραστηριότητας του Χρηματιστηρίου Αθηνών**

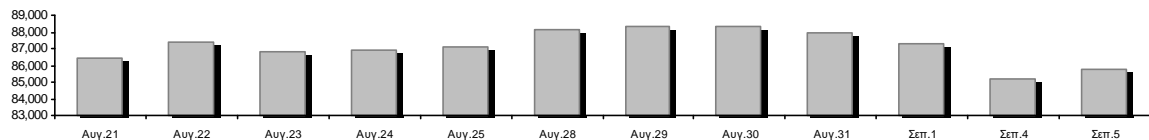
**Οι Αγορές Χρεογράφων Παραγώγων Δανεισμού**

**Γενικός Δείκτης Τιμών και Αξία Συναλλαγών Μετοχών και Παραγώγων**

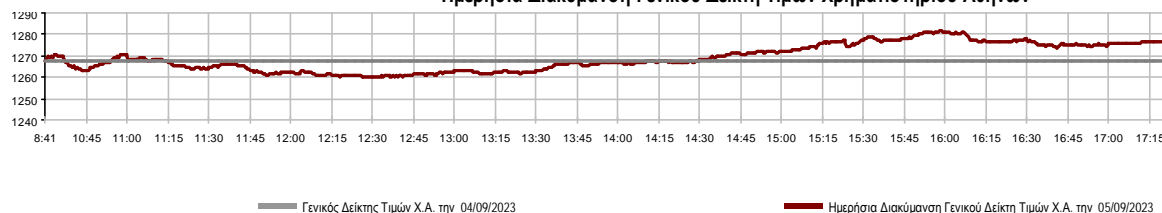


<b>Κεφαλαιοποίηση Χ.Α. (εκατ. €) **:</b>	85,736.40		<b>Συνολικές Ανοικτές Θέσεις σε Παράγωγα</b>	510,629
Ημερήσια μεταβολή: εκατ. €   %	591.24	0.69%	Ανοικτές θέσεις σε ΣΜΕ επί Δεικτών   % ημερ μετβλ	5,663 -3.84%
Μέση ετήσια Κεφ/ποίηση: εκατ. €   % Μετβλ. Μέση προηγ. έτος	78,996.61	25.27%	Ανοικτές θέσεις σε ΣΜΕ επί μετοχών   % ημερ μετβλ	502,123 -0.93%
<b>Γενικός Δείκτης Τιμών Χ.Α.   % ημερ μετβλ</b>	1,276.52	0.73%	Ανοικτές θέσεις σε Δικαιώματα επί Δεικτών   % ημερ μετβλ	1,766 4.68%
<b>Κεφαλαιοποίηση Γενικού Δείκτη (εκατ. €)</b>	78,531.64		Ανοικτές θέσεις σε Δικαιώματα επί μετοχών   % ημερ μετβλ	1,077 1.89%
Ημερήσια μεταβολή (εκατ. €)	567.56			
<b>Αξία Συναλλαγών Χρεογράφων με Πακέτα Μεθόδου 6-1 (χιλ. €)</b>	105,140.14		<b>Πλήθος Συμβολαίων Παραγώγων:</b>	40,437
Ημερήσια μεταβολή: %	19,008.38	22.07%	Ημερήσια μεταβολή: τμχ   %	-12,307 -23.33%
Μέση Αξία Συν/γών ΥΙD: χιλ. €   % Μετβλ Μέση προηγ. έτος	105,756.96	46.37%	Μέσος Όγκος Συμβ. ΥΙD: % Μετβλ Μέσο προηγ. Έτος	43,262 25.94%
<b>Αξία Συναλλαγών Πακέτων Μεθόδου 6-1 (χιλ. €)</b>	8,016.51		<b>Πλήθος Πράξεων Παραγώγων:</b>	2,678
<b>Αξία Συναλλαγών Πακέτων Μεθόδου 6-2 &amp; 6-3 (χιλ. €)</b>	1,487.09		Ημερήσια μεταβολή: πλήθος   %	5 0.19%
<b>Αξία Συναλλαγών Ομολόγων (χιλ.€)</b>	937.18		Μέσο Πλήθος Πράξεων ΥΙD: % Μετβλ Μέσο προηγ. Έτος	2,307 12.30%
<b>Όγκος Συναλλαγών Χρεογράφων με Πακέτα Μεθόδου 6-1 (χιλ. Τμχ)</b>	27,555.00		<b>Συνολικές Ανοικτές Θέσεις σε Δανεισμό</b>	234,733
Ημερήσια μεταβολή: χιλ. τμχ   %	1,871.80	7.29%	Ημερήσια μεταβολή: τμχ   %	85,903 57.72%
Μέσος Όγκος Συν/γών ΥΙD: % Μετβλ Μέσο προηγ. Έτος	35,108.68	23.84%	<b>Πλήθος Συναλλαγών Δανεισμού (Πολυμερής/Διμερής)</b>	218
<b>Όγκος Συναλλαγών Πακέτων Μεθόδου 6-1 (χιλ. Τεμάχια)</b>	2,594.54		Ημερήσια μεταβολή: τμχ   %	-85,685
<b>Όγκος Συναλλαγών Πακέτων Μεθόδου 6-2 &amp; 6-3 (χιλ. Τεμάχια)</b>	70.29		<b>Πλήθος Πολυμερών Συναλλαγών</b>	218
<b>Όγκος Συναλλαγών Ομολόγων</b>	963,000		<b>Πλήθος Διμερών Συναλλαγών</b>	0
<b>Πλήθος Πράξεων Χρεογράφων με Πακέτα Μεθόδου 6-1</b>	42,870		<b>Πλήθος Πράξεων Δανεισμού:</b>	6
Ημερήσια μεταβολή: πλήθος   %	2,005	4.91%	Ημερήσια μεταβολή: %	-17
Μέσο Πλήθος Πράξεων ΥΙD: % Μετβλ Μέσο προηγ. Έτος	36,132	22.83%	<b>Πλήθος Πράξεων Πολυμερών Συναλλαγών</b>	6
<b>Πλήθος πακέτων Μεθόδου 6-1</b>	12		<b>Πλήθος Πράξεων Διμερών Συναλλαγών</b>	0
<b>Πλήθος πακέτων Μεθόδου 6-2 &amp; 6-3</b>	3			
<b>Πλήθος συναλλαγών Ομολόγων</b>	148			

**Κεφαλαιοποίηση Χ.Α. (εκατ. €) \*\***



**Ημερήσια Διακύμανση Γενικού Δείκτη Τιμών Χρηματιστηρίου Αθηνών**



**Χρηματιστηριακοί Δείκτες**

Όνομασία Δείκτη	05/09/2023	04/09/2023	Δ μον.	Δ %	Κατώτερη	Ανώτερη	Κατ.έτους	Ανωτ.έτους	Ετησ. μεταβ.
Γενικός Δείκτης Τιμών Χ.Α.	1,276.52 #	1,267.33	9.19	0.73%	1,260.12	1,281.57	929.79	1,351.68	37.29% #
Δείκτης ATHEX ESG	1,449.23 #	1,437.93	11.30	0.79%	1,430.08	1,459.33	1,057.52	1,541.00	37.02% #
FTSE/Χ.Α. Large Cap	3,085.85 #	3,060.34	25.51	0.83%	3,044.51	3,109.19	2,250.77	3,280.71	37.06% #
FTSE/Χ.Α. Mid Cap	2,110.44 #	2,105.11	5.33	0.25%	2,088.27	2,110.44	1,411.43	2,224.46	49.52% #
FTSE/Χ.Α. Υψηλής Μερισματικής Απόδοσης	3,867.06 #	3,848.32	18.74	0.49%	3,831.49	3,873.50	3,028.28	4,088.01	27.70% #
FTSE/Χ.Α. Διεθνούς Δραστηριοποίησης Plus	3,918.08 #	3,907.05	11.03	0.28%	3,876.37	3,940.22	2,616.09	4,115.43	49.77% #
FTSE/Χ.Α. Mid & Small Cap Θεμελιωδών Μεγεθών	5,669.88 #	5,668.93	0.95	0.02%	5,633.60	5,705.61	4,353.12	5,946.34	28.99% #
Δείκτης ATHEX Select Plus	4,518.70 #	4,491.10	27.60	0.61%	4,464.12	4,519.63	3,071.06	4,762.60	47.14% #
Δείκτης ATHEX Select	6,753.00 #	6,727.73	25.27	0.38%	6,669.89	6,768.72	4,343.88	7,125.71	55.46% #
FTSE/Χ.Α. Δείκτης Αγοράς	735.75 #	730.16	5.59	0.77%	726.15	740.67	539.21	780.89	36.41% #
Δείκτης Συνολικής Απόδοσης Γενικού Δείκτη Χ.Α.	2,307.63 #	2,291.02	16.61	0.73%	2,277.97	2,316.75	1,641.17	2,440.14	40.61% #
FTSE/Χ.Α. Large Cap Συνολικής Απόδοσης	5,053.71 #	5,011.93	41.78	0.83%			3,623.42	5,338.50	40.34% #
FTSE/Χ.Α. Mid Cap Συνολικής Απόδοσης	2,830.97 #	2,823.82	7.15	0.25%			1,881.61	2,956.50	52.39% #
Ελληνικός Δείκτης Mid & Small Cap	1,922.63 #	1,914.27	8.36	0.44%	1,900.20	1,927.32	1,365.14	2,011.62	40.84% #
FTSE/Χ.Α. Τράπεζες	1,005.50 #	995.32	10.18	1.02%	984.97	1,022.11	640.09	1,117.78	56.97% #
FTSE/Χ.Α. Χρηματοοικονομικές Υπηρεσίες	1,234.12 #	1,232.89	1.23	0.10%	1,226.71	1,252.65	672.72	1,514.55	80.06% #
FTSE/Χ.Α. Βιομηχανικά Προϊόντα & Υπηρεσίες	8,165.72 €	8,196.27	-30.55	-0.37%	8,094.98	8,281.31	4,603.86	8,651.06	76.04% #
FTSE/Χ.Α. Εμπόριο	1,249.93 €	1,254.70	-4.77	-0.38%	1,238.21	1,258.14	901.21	1,375.58	38.69% #
FTSE/Χ.Α. Ακίνητης Περιουσίας	4,372.79 €	4,380.60	-7.81	-0.18%	4,318.45	4,386.69	3,750.22	4,816.41	7.36% #
FTSE/Χ.Α. Καταναλωτικά Προϊόντα & Υπηρεσίες	14,958.45 €	15,088.01	-129.56	-0.86%	14,829.82	15,527.49	8,974.47	16,184.74	63.34% #
FTSE/Χ.Α. Τρόφιμα & Ποτά	9,795.51 €	9,810.44	-14.93	-0.15%	9,684.83	9,810.44	8,101.49	11,188.59	15.70% #
FTSE/Χ.Α. Πρώτες Ύλες	9,761.77 €	9,798.94	-37.17	-0.38%	9,694.28	9,977.61	6,463.31	10,590.89	50.42% #
FTSE/Χ.Α. Κατασκευές & Υλικά	4,465.18 #	4,425.04	40.14	0.91%	4,410.92	4,467.65	3,204.90	4,808.27	39.32% #
FTSE/Χ.Α. Ενέργεια	5,373.71 #	5,244.97	128.74	2.45%	5,168.14	5,374.20	4,780.16	5,856.79	6.84% #
FTSE/Χ.Α. Ταξίδια & Αναψυχή	3,017.42 #	2,878.88	138.54	4.81%	2,878.88	3,048.59	2,196.17	3,048.59	36.09% #
FTSE/Χ.Α. Τεχνολογία	3,100.26 #	3,083.75	16.51	0.54%	3,036.12	3,100.26	2,047.81	3,153.87	50.92% #
FTSE/Χ.Α. Τηλεπικοινωνίες	3,855.61 €	3,874.63	-19.02	-0.49%	3,838.25	3,875.00	3,511.53	4,415.99	-5.31% €
FTSE/Χ.Α. Υπηρεσίες Κοινής Ωφέλειας	5,558.21 #	5,526.25	31.96	0.58%	5,460.58	5,604.61	4,598.77	6,190.27	20.86% #
FTSE/Χ.Α. Υγεία	464.78 #	443.23	21.55	4.86%	440.84	471.41	387.42	504.88	10.96% #
FTSE/Χ.Α. Προσωπικά Προϊόντα	7,805.48 #	7,749.29	56.19	0.73%	7,681.72	7,861.67	6,441.87	8,386.11	18.15% #
Δείκτης Όλων των Μετοχών Χ.Α.	299.93 #	297.86	2.07	0.69%	299.93	299.93	231.11	314.56	30.27% #
MSCI GREECE REBASED	4,900.66 #	4,853.27	47.39	0.98%	4,827.79	4,952.67	4,125.04	5,209.29	---
Ελληνικός Δείκτης Εταιρικών Ομολόγων	125.35 #	125.35	0.00	0.00%			118.78	125.45	5.35% #
Ελληνικός Δείκτης Τιμών Εταιρικών Ομολόγων	88.63 €	88.65	-0.02	-0.03%			85.96	88.73	2.78% #

Σημείωση 1: Το κλείσιμο των Δεικτών FTSE/Μed 100, Ελληνικός Δείκτης Εταιρικών Ομολόγων και, Ελληνικός Δείκτης Τιμών Εταιρικών Ομολόγων αφορούν την συνεδρίαση της 01/09/2023.

Σημείωση 2: Ο Ελληνικός Δείκτης Mid & Small Cap είναι Customized δείκτης υπολογιζόμενος από το Χρηματιστήριο Αθηνών.

**Αναλυτικά Στοιχεία Συναλλαγών Αγοράς Χρεογράφων**

	Όλα τα Χρεόγραφα	Κύρια Αγορά	Επιτήρηση	Διαπραγματεύσιμα Αμοιβαία Κεφάλαια
<b>Σύνολα</b>	122	112	9	1
Ανοδικές / Καθοδικές / Σταθερές:	51 / 48 / 23	49 / 47 / 16	1 / 1 / 7	1 / 0 / 0
<b>Κεφαλαιοποίηση Χ.Α. (εκατ €) **</b>	85,736.40	85,312.07	424.33	
Μέση Ημερήσια Αξία Συν/γών (χιλ. €)	105,756.96	105,512.78	244.22	47.45
<b>Αξία Συναλλαγών</b>	106,627.23	106,422.46	204.68	0.09
Κύριος Πίνακας:	97,123.63	96,918.86	204.68	0.09
Προσυμφωνημένων Συναλλαγών 6_1_2_3:	9,503.60	9,503.60	0.00	0.00
Πίνακας Εκποιήσεων:	0.00	0.00	0.00	0.00
Πίνακας Ειδικών Όρων:	0.00	0.00	0.00	0.00
Μέσος Ημερήσιος Όγκος Συναλλαγών	35,108,683	34,114,717	998,631	1,663
<b>Όγκος Συναλλαγών</b>	27,625,290	26,525,142	1,100,145	3
Κύριος Πίνακας:	24,960,453	23,860,305	1,100,145	3
Προσυμφωνημένων Συναλλαγών 6_1_2_3:	2,664,837	2,664,837	0	0
Πίνακας Εκποιήσεων:	0	0	0	0
Πίνακας Ειδικών Όρων:	0	0	0	0
Μέσο Ημερήσιο Πλήθος Πράξεων	36,132	35,911	219	3
<b>Αριθμός Πράξεων</b>	42,873	42,711	159	3
Κύριος Πίνακας:	42,858	42,696	159	3
Προσυμφωνημένων Συναλλαγών 6_1_2_3:	15	15	0	0
Πίνακας Εκποιήσεων:	0	0	0	0
Πίνακας Ειδικών Όρων:	0	0	0	0

**Στοιχεία Συναλλαγών Κλάδων Χρηματιστηρίου Αθηνών & Χρηματοοικονομικών Προϊόντων (Δ.Α.Κ.)**

Κωδικός	Κλάδοι	Ανοδικές / Καθοδικές / Σταθερές	Αριθμός Πράξεων	Όγκος Συναλλαγών	Αξία Συναλλαγών	% στη Συνολική Αξία
12000	- Χρηματοοικονομικά Προϊόντα	1 / 0 / 0	3	3	92.66	0.00%
3510	- Ακίνητη Περιουσία	4 / 5 / 0	923	206,771	1,068,830.10	1.00%
3030	- Ασφάλειες	0 / 1 / 0	14	1,025	4,628.35	0.00%
5020	- Βιομηχανικά Προϊόντα & Υπηρεσίες	4 / 11 / 3	3,958	1,455,315	8,854,784.23	8.30%
4040	- Εμπόριο	1 / 3 / 1	450	104,964	336,891.11	0.32%
6010	- Ενέργεια	3 / 1 / 0	2,034	302,244	5,596,776.84	5.25%
4020	- Καταναλωτικά Προϊόντα & Υπηρεσίες	4 / 1 / 3	1,995	305,899	5,624,279.79	5.27%
5010	- Κατασκευές & Υλικά Κατασκευών	6 / 5 / 0	2,168	1,040,497	2,474,926.33	2.32%
4030	- Μέσα Ενημέρωσης	1 / 1 / 0	19	10,601	5,225.81	0.00%
4520	- Προσωπική Φροντίδα, Φάρμακα & Παντοπωλεία	1 / 0 / 2	144	29,518	205,189.59	0.19%
5510	- Πρώτες Ύλες	3 / 5 / 6	1,203	377,047	1,328,234.00	1.25%
4050	- Ταξίδια και Αναψυχή	4 / 0 / 2	4,855	1,063,943	13,691,382.12	12.84%
1010	- Τεχνολογία	5 / 3 / 3	1,161	316,457	1,234,974.02	1.16%
1510	- Τηλεπικοινωνίες	1 / 1 / 0	1,776	387,175	5,323,784.48	4.99%
3010	- Τράπεζες	4 / 2 / 0	15,348	19,810,512	43,972,754.61	41.24%
4510	- Τρόφιμα, Ποτά & Καπνοβιομηχανίες	2 / 4 / 2	273	59,202	1,030,857.07	0.97%
2010	- Υγεία	2 / 1 / 0	389	317,715	266,893.80	0.25%
6510	- Υπηρεσίες Κοινής Ωφέλειας	3 / 2 / 0	5,630	1,652,979	14,681,064.91	13.77%
3020	- Χρηματοοικονομικές Υπηρεσίες	2 / 2 / 1	530	183,423	925,660.15	0.87%

**Οι 10 Μετοχές με τη μεγαλύτερη Άνοδο & Πτώση**

**Κύρια Αγορά**

Μετοχές με τη μεγαλύτερη Θετική μεταβολή τιμής	Τιμή κλεισ.	Μεταβ.	Μετοχές με τη μεγαλύτερη Αρνητική μεταβολή τιμής	Τιμή κλεισ.	Μεταβ.
ΦΙΕΡΑΤΕΞ (ΚΟ)	0.499	8.48% #	ΕΥΑΘ (ΚΟ)	3.38	-3.70% α
ΡΕΒΟΪΛ (ΚΟ)	2.05	6.77% #	ΕΛΑΣΤΡΟΝ (ΚΟ)	3.06	-2.55% α
ΛΑΒΙΡΦΑΡΜ (ΚΟ)	0.706	6.32% #	ΜΕΔΙCΟΝ ΕΛΛΑΣ (ΚΟ)	3.78	-1.82% α
ΟΠΑΠ (ΚΟ)	16.4	4.99% #	ΑΛΦΗΑ ΑΣΤΙΚΑ ΑΚΙΝΗΤΑ (ΚΟ)	7.64	-1.80% α
ΙΚΤΙΝΟΣ ΕΛΛΑΣ (ΚΟ)	0.626	4.33% #	UΝΙΒΙΟΣ (ΚΟ)	1.105	-1.78% α
ΒΑΡΒΕΡΗΣ Ν. - ΜΟΔΑ ΒΑΓΝΟ (ΚΟ)	0.8	3.90% #	Α.Σ. CΟΜΡΑΝΥ (ΚΟ)	2.5	-1.58% α
ΑΕΡΟΠΟΡΙΑ ΑΙΓΑΙΟΥ (ΚΟ)	13.08	3.64% #	ΜΟΤΟΔΥΝΑΜΙΚΗ (ΚΟ)	3.19	-1.54% α
ΜΟΤΟΡ ΟΪΛ (ΚΟ)	23.48	3.34% #	ΕΚΤΕΡ (ΚΟ)	2.58	-1.53% α
ΙΛΥΔΑ (ΚΟ)	1.52	2.36% #	CEΝΕRΓΥ ΗΟΛΔΙΝΓΣ (ΚΑ)	7.08	-1.39% α
ΚΑΡΕΛΙΑ (ΚΟ)	350	2.34% #	ΒΙΟΚΑΡΠΕΤ (ΚΟ)	2.9	-1.36% α

Μετοχές με τη μεγαλύτερη Αξία Συναλλαγών	Αξία (χιλ. €)	Μεταβ.	Μετοχές με το μεγαλύτερο Όγκο Συναλλαγών	Όγκος	Μεταβ.
ΠΕΙΡΑΙΩΣ FΙNΑNCΙΑΛ ΗΟΛΔ (ΚΟ)	15,501.21	0.92% #	ΑΛΦΗΑ ΥΠΗΡΕΣΙΩΝ ΣΥΜΜ (ΚΟ)	7,816,780	0.35% #
ΟΠΑΠ (ΚΟ)	11,962.37	4.99% #	ΕΥΡΟΒΑΝΚ ΗΟΛΔΙΝΓΣ (ΚΟ)	5,408,974	1.59% #
ΑΛΦΗΑ ΥΠΗΡΕΣΙΩΝ ΣΥΜΜ (ΚΟ)	11,349.66	0.35% #	ΠΕΙΡΑΙΩΣ FΙNΑNCΙΑΛ ΗΟΛΔ (ΚΟ)	5,078,037	0.92% #
ΕΘΝΙΚΗ ΤΡΑΠΕΖΑ (ΚΟ)	8,789.34	1.07% #	ΕΘΝΙΚΗ ΤΡΑΠΕΖΑ (ΚΟ)	1,500,990	1.07% #
ΕΥΡΟΒΑΝΚ ΗΟΛΔΙΝΓΣ (ΚΟ)	8,237.98	1.59% #	ΔΕΗ (ΚΟ)	824,025	0.76% #
ΔΕΗ (ΚΟ)	8,120.21	0.76% #	ΟΠΑΠ (ΚΟ)	737,151	4.99% #
ΜΥΤΙΛΗΝΑΙΟΣ (ΚΟ)	6,526.44	-0.33% α	ΟΤΕ (ΚΟ)	385,142	-0.50% α
ΟΤΕ (ΚΟ)	5,307.03	-0.50% α	ΙΚΤΙΝΟΣ ΕΛΛΑΣ (ΚΟ)	312,844	4.33% #
JUMBO (ΚΟ)	5,262.97	-1.04% α	ΑΔΜΗΕ ΣΥΜΜΕΤΟΧΩΝ Α.Ε. (ΚΟ)	303,992	1.14% #
ΜΟΤΟΡ ΟΪΛ (ΚΟ)	4,984.13	3.34% #	ΛΑΒΙΡΦΑΡΜ (ΚΟ)	300,540	6.32% #

Σημείωση: Απεικονίζονται οι Μετοχές που δεν ανήκουν στην Κατηγορία Επιτήρησης και πραγματοποιήσαν κατά τη διάρκεια της συνεδρίασης Αξία Συναλλαγών μεγαλύτερη από 10,000 Ευρώ.

## Αναλυτικά Στοιχεία Συναλλαγών Αγοράς Παραγώγων

	Αριθμός Πράξεων	Όγκος	Ανοικτές θέσεις
<b>Σ.Μ.Ε. σε Δείκτες</b>	305	1,346	5,663
FTSE/X.A. Τράπεζες	3	33	2,032
FTSE/X.A. Large Cap	302	1,313	3,428
MSCI GREECE REBASED	0	0	203
<b>Σ.Μ.Ε. σε Μετοχές</b>	2,333	38,713	502,123
ΑΔΜΗΕ ΣΥΜΜΕΤΟΧΩΝ Α.Ε. (ΚΟ)	46	470	18,770
ΑΕΡΟΠΟΡΙΑ ΑΙΓΑΙΟΥ (ΚΟ)	116	578	7,372
ΑΛΡΗΑ ΥΠΗΡΕΣΙΩΝ ΣΥΜΜ (ΚΟ)	357	15,438	211,801
ΑΥΤΟΗΕΛΛΑΣ (ΚΟ)	1	5	136
ΑΒΑΞ Α.Ε. (ΚΟ)	12	17	1,897
COCA-COLA HBC AG (ΚΟ)	6	6	619
CENERGY HOLDINGS (ΚΑ)	7	46	5,902
ΕΛΛΑΚΤΩΡ (ΚΟ)	12	45	812
ΕΛΒΑΛΧΑΛΚΟΡ (ΚΟ)	23	101	2,367
EUROBANK HOLDINGS (ΚΟ)	120	4,534	44,645
ΕΥΔΑΠ (ΚΟ)	41	73	1,872
FOURLIS ΣΥΜΜΕΤΟΧΩΝ (ΚΟ)	4	21	743
ΓΕΚ ΤΕΡΝΑ (ΚΟ)	18	251	7,013
ΕΛΛΗΝ. ΧΡΗΜΑΤΙΣΤΗΡΙΑ-Χ.Α. (ΚΟ)	29	148	8,096
HELLENIQ ENERGY (ΚΟ)	7	21	1,421
INTRACOM HOLDINGS (ΚΟ)	25	113	5,862
INTRAKAT (ΚΟ)	115	479	6,675
JUMBO (ΚΟ)	22	81	253
LAMDA DEVELOPMENT(ΚΟ)	19	71	5,344
MIG (ΚΟ)	0	0	67
ΜΟΤΟΡ ΟΪΛ (ΚΟ)	83	350	1,742
ΜΥΤΙΛΗΝΑΙΟΣ (ΚΟ)	117	597	4,088
ΕΘΝΙΚΗ ΤΡΑΠΕΖΑ (ΚΟ)	246	2,646	19,273
ΟΠΑΠ (ΚΟ)	109	1,103	3,356
ΟΤΕ (ΚΟ)	75	257	11,604
ΟΛΠ (ΚΟ)	4	200	294
ΠΕΙΡΑΙΩΣ FINANCIAL HOLD (ΚΟ)	363	8,647	78,206
ΔΕΗ (ΚΟ)	192	1,563	29,503
QUEST ΣΥΜΜΕΤΟΧΩΝ (ΚΟ)	6	19	200
ΤΕΡΝΑ ΕΝΕΡΓΕΙΑΚΗ (ΚΟ)	107	658	16,437
TITAN CEMENT (ΚΑ)	15	28	699
VIOTALCO SA/NV (ΚΑ)	36	147	5,054
<b>Δικαιώματα σε Δείκτες</b>	30	305	1,766
FTSE/X.A. Large Cap	30	305	1,766
<b>Δικαιώματα σε Μετοχές</b>	10	73	1,077
ΑΛΡΗΑ ΥΠΗΡΕΣΙΩΝ ΣΥΜΜ (ΚΟ)	0	0	14
ΕΘΝΙΚΗ ΤΡΑΠΕΖΑ (ΚΟ)	0	0	324
ΟΠΑΠ (ΚΟ)	6	53	141
ΟΤΕ (ΚΟ)	0	0	85
ΠΕΙΡΑΙΩΣ FINANCIAL HOLD (ΚΟ)	0	0	8
ΔΕΗ (ΚΟ)	4	20	505
<b>Συνολική Δραστηριότητα</b>	2,678	40,437	510,629











**Σημειώσεις Χρεογράφων**

Κωδικός	Κείμενο σημείωσης
( )	- Προσαρμοσμένα Μέρισματα λόγω διανομής Δωρεάν μετοχών.
*	- Τελευταία προσαρμοσμένη τιμή κλεισίματος.
[1]	- Καθαρά μερίσματα.
[2]	- Στη στήλη "Ημερ. Αποκοπής τελευταίου δικαιώματος" αναφέρεται η Ημερομηνία εισαγωγής για Νέες Εταιρείες.
[3]	- Η Χρηματιστηριακή αξία αναφέρεται στο σύνολο των μετοχών
[4]	- Η κωδικοποίηση των Κλάδων Οικονομικής Δραστηριότητας του Χ.Α. παρουσιάζονται στο Παράρτημα Α
[5]	- Η Χρηματιστηριακή Αξία αναφέρεται στο σύνολο των κατηγοριών μετοχών (εφόσον έχουν εισαχθεί περισσότερες της μιας κατηγορίες) και δεν αναφέρεται σε επιμέρους κατηγορίες μετοχών μιας εταιρείας.
[6]	- P/E μεγαλύτερο του 100
[7]	- Τελευταία εικόνα του Βιβλίου Εντολών πριν το τέλος της συνεδρίασης
[8]	- Στην Αξία Συναλλαγών των Μετοχών περιλαμβάνονται όλοι οι τύποι Πακέτων
4750	- Μεταφορά στην Κατηγορία Επιτήρησης από 8/4/2011.
4955	- Μεταφορά στην Επιτήρηση από 5/4/2013.
4957	- Μεταφορά στην Επιτήρηση από 5/4/2013.
4958	- Μεταφορά στην Επιτήρηση από 5/4/2013.
4959	- Μεταφορά στην Επιτήρηση από 5/4/2013.
5093	- Μεταφορά στην Κατηγορία Επιτήρησης από 8/4/2015.
5141	- Μεταφορά στην Κατηγορία Επιτήρησης από 10/05/2017.
5160	- Μεταφορά στην Κατηγορία Επιτήρησης από 15/04/2016.
5165	- Μεταφορά στην Κατηγορία Επιτήρησης από 15/02/2018.
5179	- Αναστολή διαπραγμάτευσης από 25/05/2018.
5193	- Μεταφορά στην κατηγορία Επιτήρησης από 25/10/2018.
5197	- Μεταφορά στην κατηγορία Επιτήρησης από 07/11/2018.
5216	- Αναστολή διαπραγμάτευσης από 01/10/2019.
5232	- Μεταφορά στην Κατηγορία Επιτήρησης από 08/04/2011.
5233	- Αναστολή διαπραγμάτευσης από 13/05/2020.
5248	- Μεταφορά στην κατηγορία Επιτήρησης από 06/09/2011.
5253	- Μεταφορά στην Επιτήρηση από 14/5/2021.
5275	- Μεταφορά στη Κατηγορία Επιτήρησης από 09/07/2020.
5277	- Αναστολή διαπραγμάτευσης από 02/05/2023.
5278	- Αναστολή διαπραγμάτευσης από 03/05/2023.

### Στοιχεία Συναλλαγών Πακέτων

Χρεόγραφο	Όγκος πακέτου	Τιμή πακέτου	Αξία πακέτου	Ωρα έγκρισης	Σημείωση
JUMBO (ΚΟ)	16,700	27.72	462,924.00	10:33:12	20
JUMBO (ΚΟ)	19,800	27.76	549,648.00	10:33:40	20
ΜΟΤΟΡ ΟΪΛ (ΚΟ)	60,259	23.49	1,415,556.22	10:39:29	14
EUROBANK HOLDINGS (ΚΟ)	203,044	1.50	304,566.00	10:57:44	20
ΟΠΑΠ (ΚΟ)	30,000	16.08	482,400.00	11:01:29	20
CENERGY HOLDINGS (ΚΑ)	10,000	7.10	70,955.00	12:27:24	14
ΟΠΑΠ (ΚΟ)	25,000	16.02	400,500.00	12:45:30	20
ΔΕΗ (ΚΟ)	50,000	9.80	490,000.00	13:06:52	20
ΠΕΙΡΑΙΩΣ FINANCIAL HOLD (ΚΟ)	100,000	3.04	304,000.00	13:44:56	20
ALPHA ΥΠΗΡΕΣΙΩΝ ΣΥΜΜ (ΚΟ)	650,000	1.45	943,475.00	14:12:08	20
EUROBANK HOLDINGS (ΚΟ)	1,000,000	1.52	1,524,000.00	14:59:05	20
ΤΕΡΝΑ ΕΝΕΡΓΕΙΑΚΗ (ΚΟ)	34	17.00	578.00	16:13:20	18
ΔΕΗ (ΚΟ)	150,000	9.87	1,480,500.00	16:35:20	20
ΠΕΙΡΑΙΩΣ FINANCIAL HOLD (ΚΟ)	200,000	3.07	614,000.00	16:41:12	20
ΠΕΙΡΑΙΩΣ FINANCIAL HOLD (ΚΟ)	150,000	3.07	460,500.00	16:46:48	20

### Σημειώσεις πακέτων

- 9 - Μέθοδος 6-1 / Ειδική Χρέωση
- 10 - Μέθοδος 6-1 / Ειδική Χρέωση, Αυθημερόν Διακανονισμός
- 14 - Μέθοδος 6-3 / Πακέτο Αποκατάστασης, Ατελής αγορά και Πώληση
- 18 - Μέθοδος 6-2 / SPOT 1
- 19 - Μέθοδος 6-2 / SPOT 2
- 20 - Μέθοδος 6-1 και Μέθοδος 6-1 Αυθημερόν Διακανονισμός
- 21 - Άλλη Προσυμφωνημένη

## Στοιχεία Συναλλαγών Δικαιωμάτων

Ημερ. αποκοπής	Έναρξη εξάσκησης	Λήξη εξάσκησης	Λήξη διαπραγμάτευσης	Δικαιώματα	Κατωτ Τιμή	Ανωτ Τιμή	Τιμή κλεισ.	Τελευταία ζήτηση	Τελευταία προσφορά	Όγκος	Πράξεις	Αξία Συναλλαγών
----------------	------------------	----------------	----------------------	------------	------------	-----------	-------------	------------------	--------------------	-------	---------	-----------------

Δεν υπάρχουν Συναλλαγές Δικαιωμάτων.

## Στοιχεία Συναλλαγών Εκποιήσεων

Χρεόγραφα	Τύπος Χρεογράφου	Όγκος Συναλλαγών	Αριθμός Πράξεων	Αξία Συναλλαγών	Σημείωση
-----------	------------------	------------------	-----------------	-----------------	----------

Δεν πραγματοποιήθηκαν Εκποιήσεις Μετοχών.

## Σημειώσεις Εκποιήσεων

- 1 - Δημόσιος Ανοικτός Πλειστηριασμός
- 2 - Εκποίηση Ενσώματων Ονομαστικών Μετοχών
- 3 - Εκποίηση Αδιάθετων Κλασματικών Υπολοίπων



## Στοιχεία Ενεργητικού Διαπραγματεύσιμων Αμοιβαίων Κεφαλαίων (Δ.Α.Κ.)

	Ημερομηνία συναλλαγών	Δημιουργία / Εξαγορά	Αριθ. Μερ. (T-1)	Νέα Μερ. (T-1)	Εξαγορασθ. Μερ. (T-1)	Μερίδια (T) [1]	Αξία Ενεργητικού [2]	Καθαρή Τιμή	Μέρισμα /Μερίδιο	Ημερ. Αποκοπής
ALPHA ETF FTSE Athex Large Cap	05/09/2023	5,000	924,675	---	---	924,675	28,366,970.00	30.6778	0.62	03/07/2023

## Σημειώσεις Δ.Α.Κ.

[1] - Αριθμ. μεριδίων (T) = Αριθμ. μεριδίων (T-1) + Νεοεκδιθέντα μερίδια (T-1) - Εξαγορασθέντα μερίδια (T-1)

[2] - Περιλαμβάνονται και τα μερίδια που δημιουργήθηκαν / εξαγοράσθηκαν την ημέρα T-1.

Περιγραφή	Στοιχεία
Όνομασία Δ.Α.Κ.	ALPHA ETF FTSE Athex Large Cap
Σύμβολο Δ.Α.Κ. (GR)	ΑΔΑΚ
Σύμβολο Δ.Α.Κ. (EN)	AETF
ISIN Δ.Α.Κ.	GRF000153004
Κατηγορία Διαπραγμάτευσης	Διαπραγματεύσιμα Αμοιβαία Κεφάλαια (Δ.Α.Κ.)
Τύπος Δ.Α.Κ.	Μετοχών
Τρόπος διαχείρισης	Παθητικός
Επενδυτική Στρατηγική	Σκοπός της επενδυτικής πολιτικής του Αμοιβαίου Κεφαλαίου είναι η αναπαραγωγή της αποδόσεως του Δείκτη FTSE/X.A. Large Cap του Χρηματιστηρίου Αθηνών σε όρους Ευρώ, ακολουθώντας πλήρως και πανομοιότυπως τη σύνθεση του υποκείμενου Δείκτη.
Εκδότης	ΑΛΦΑ ASSET MANAGEMENT Α.Ε.Δ.Α.Κ.
Εταιρεία Διαχείρισης	ΑΛΦΑ ASSET MANAGEMENT Α.Ε.Δ.Α.Κ.
Ειδικοί Διαπραγματευτές	ΑΛΦΑ FINANCE Α.Χ.Ε.Π.Ε.Υ., ΕΘΝΙΚΗ ΧΡΗΜΑΤΙΣΤΗΡΙΑΚΗ Α.Χ.Ε.Π.Ε.Υ.
Θεματοφύλακας	ΑΛΦΑ ΤΡΑΠΕΖΑ Α.Ε.
Σύμβολο Δείκτη (GR)	FTSE
Σύμβολο Δείκτη (EN)	FTSE
Όνομασία Δείκτη	FTSE/X.A. Large Cap
ISIN Δείκτη	GRI99201A006
Κλάσμα Δείκτη [1]	1/100
Αρχική Τιμή Μεριδίου	21.76
Συνολικός Αριθμός Μεριδίων [2]	924,675
Ημερομηνία πρώτης Έκδοσης	14/01/2008
Ημερομηνία έναρξης Διαπραγμάτευσης	24/01/2008
Νόμισμα Διαπραγμάτευσης	ΕΥΡΩ
Νόμισμα Ενεργητικού	ΕΥΡΩ
Αρχική Αξία Ενεργητικού [3]	3,000,000.00
Αριθμ. Μεριδίων για Δημιουργία-Εξαγορά [4]	5,000
Αμοιβή Διαχείρισης	0.375

**Σημειώσεις Δ.Α.Κ.**

[1] - Το κλάσμα της τιμής του δείκτη που αποτελεί η τιμή της πρώτης έκδοσης

[2] - Ο αριθμός μεριδίων που διαπραγματεύθηκαν στο Χρηματιστήριο την ημέρα T


[3] - Η αξία του ενεργητικού κατά την έκδοση

[4] - Ο αριθμός μεριδίων που απαιτείται κατά τη διαδικασία δημιουργίας εξαγοράς

05/09/2023

# Ανακοινώσεις

Η.Δ.Τ.



## ΑΝΑΚΟΙΝΩΣΕΙΣ

### ΕΤΑΙΡΙΚΕΣ ΠΡΑΞΕΙΣ

#### CPI Α.Ε ΗΛΕΚΤΡΟΝΙΚΩΝ ΥΠΟΛΟΓΙΣΤΩΝ

Εισάγονται προς διαπραγμάτευση στο Χρηματιστήριο Αθηνών οι 118.300 νέες (ΚΟ) μετοχές της εταιρίας «CPI Α.Ε ΗΛΕΚΤΡΟΝΙΚΩΝ ΥΠΟΛΟΓΙΣΤΩΝ» (GRS413313008), που προέκυψαν από την πρόσφατη αύξηση του μετοχικού κεφαλαίου λόγω άσκησης δικαιωμάτων προαίρεσης αγοράς μετοχών, από 14 στελέχη της εταιρίας, με τιμή διάθεσης μετοχής €0,30. Από την ίδια ημερομηνία, το νέο σύνολο εισηγμένων μετοχών της εταιρίας που είναι διαπραγματεύσιμες στο Χρηματιστήριο Αθηνών ανέρχεται σε 10.365.100 (ΚΟ) μετοχές.

### ΓΝΩΣΤΟΠΟΙΗΣΕΙΣ ΕΤΑΙΡΕΙΩΝ

From: ΕΛΓΕΚΑ Α.Ε.  
Posted At: 04 September 2023 17:22  
Conversation: ΑΝΑΚΟΙΝΩΣΗ ΣΥΜΦΩΝΑ ΜΕ ΤΟ ΑΡΘΡΟ 24 ΠΑΡ. 2 ΤΟΥ Ν.3461/2006  
Posted To: DOLAnnouncements2  
Subject: ΑΝΑΚΟΙΝΩΣΗ ΣΥΜΦΩΝΑ ΜΕ ΤΟ ΑΡΘΡΟ 24 ΠΑΡ. 2 ΤΟΥ Ν.3461/2006

ΒΙ.ΠΕ. Σίνδου - Θεσσαλονίκη, 04 Σεπτεμβρίου 2023

[ΑΝΑΚΟΙΝΩΣΗ ΣΥΜΦΩΝΑ ΜΕ ΤΟ ΑΡΘΡΟ 24 ΠΑΡ. 2 ΤΟΥ Ν.3461/2006](#)

**From:** ΕΛΓΕΚΑ Α.Ε.  
**Posted At:** 04 September 2023 17:23  
**Conversation:** ΑΝΑΚΟΙΝΩΣΗ ΣΥΜΦΩΝΑ ΜΕ ΤΟ ΑΡΘΡΟ 24 ΠΑΡ. 2 ΤΟΥ Ν.3461/2006  
**Posted To:** DOLAnnouncements2  
**Subject:** ΑΝΑΚΟΙΝΩΣΗ ΣΥΜΦΩΝΑ ΜΕ ΤΟ ΑΡΘΡΟ 24 ΠΑΡ. 2 ΤΟΥ Ν.3461/2006

ΒΙ.ΠΕ. Σίνδου - Θεσσαλονίκη, 04 Σεπτεμβρίου 2023

[ΑΝΑΚΟΙΝΩΣΗ ΣΥΜΦΩΝΑ ΜΕ ΤΟ ΑΡΘΡΟ 24 ΠΑΡ. 2 ΤΟΥ Ν.3461/2006](#)

**From:** ΕΛΓΕΚΑ Α.Ε.  
**Posted At:** 04 September 2023 17:25  
**Conversation:** ΓΝΩΣΤΟΠΟΙΗΣΗ ΣΥΝΑΛΛΑΓΩΝ  
**Posted To:** DOLAnnouncements2  
  
**Subject:** ΓΝΩΣΤΟΠΟΙΗΣΗ ΣΥΝΑΛΛΑΓΩΝ

ΒΙ.ΠΕ. Σίνδου - Θεσσαλονίκη, 04 Σεπτεμβρίου  
2023

[ΓΝΩΣΤΟΠΟΙΗΣΗ ΣΥΝΑΛΛΑΓΩΝ](#)

**From:** ΕΛΓΕΚΑ Α.Ε.  
**Posted At:** 04 September 2023 17:25  
**Conversation:** ΓΝΩΣΤΟΠΟΙΗΣΗ ΣΥΝΑΛΛΑΓΩΝ  
**Posted To:** DOLAnnouncements2  
  
**Subject:** ΓΝΩΣΤΟΠΟΙΗΣΗ ΣΥΝΑΛΛΑΓΩΝ

ΒΙ.ΠΕ. Σίνδου - Θεσσαλονίκη, 04 Σεπτεμβρίου  
2023

[ΓΝΩΣΤΟΠΟΙΗΣΗ ΣΥΝΑΛΛΑΓΩΝ](#)

From: NOVAL PROPERTY  
Posted At: 04 September 2023 17:27  
Conversation: NOVAL PROPERTY\_ΑΝΑΚΟΙΝΩΣΗ\_ΤΡΟΠΟΠΟΙΗΣΗ  
ΟΙΚΟΝΟΜΙΚΟΥ ΗΜΕΡΟΛΟΓΙΟΥ 2023\_04.09.2023  
Posted To: DOLAnnouncements2  
Subject: NOVAL PROPERTY\_ΑΝΑΚΟΙΝΩΣΗ\_ΤΡΟΠΟΠΟΙΗΣΗ  
ΟΙΚΟΝΟΜΙΚΟΥ ΗΜΕΡΟΛΟΓΙΟΥ 2023\_04.09.2023

[NOVAL PROPERTY\\_ΑΝΑΚΟΙΝΩΣΗ\\_ΤΡΟΠΟΠΟΙΗΣΗ ΟΙΚΟΝΟΜΙΚΟΥ ΗΜΕΡΟΛΟΓΙΟΥ  
2023\\_04.09.2023](#)



**From:** Ο.Π.Α.Π. ΑΕ  
**Posted At:** 04 September 2023 17:54  
**Conversation:** Οικονομικά Αποτελέσματα Α΄ Εξαμήνου 2023 - Δελτίο Τύπου  
**Posted To:** DOLAnnouncements2  
**Subject:** Οικονομικά Αποτελέσματα Α΄ Εξαμήνου 2023 - Δελτίο Τύπου

Δείτε τα Οικονομικά Αποτελέσματα Α΄ Εξαμήνου 2023

[Δελτίο Τύπου](#)

From: ΜΟΤΟΔΥΝΑΜΙΚΗ Α.Ε.Ε.  
Posted At: 04 September 2023 17:57  
Conversation: ΑΝΑΚΟΙΝΩΣΗ ΑΠΟΚΤΗΣΗΣ ΙΔΙΩΝ ΜΕΤΟΧΩΝ  
Posted To: DOLAnnouncements2  
  
Subject: ΑΝΑΚΟΙΝΩΣΗ ΑΠΟΚΤΗΣΗΣ ΙΔΙΩΝ ΜΕΤΟΧΩΝ

Παρακαλούμε για τη δημοσίευση της παρούσας γνωστοποίησης στο Ημερήσιο Δελτίο Τιμών προς ενημέρωση του κοινού. Βεβαιώνουμε ρητά και ανεπιφύλακτα ότι όλα τα στοιχεία και οι πληροφορίες που αποστέλλουμε είναι απολύτως πλήρη, ακριβή και επίκαιρα.

[Ανακοίνωση Ιδίων Μετοχών 04.09.2023](#)

From: INTPAKOM A.E.  
Posted At: 04 September 2023 18:33  
Conversation: ΑΝΑΚΟΙΝΩΣΗ ΓΙΑ ΤΟΝ ΟΡΙΣΜΟ ΝΕΟΥ ΕΣΩΤΕΡΙΚΟΥ ΕΛΕΓΚΤΗ  
Posted To: DOLAnnouncements2  
  
Subject: ΑΝΑΚΟΙΝΩΣΗ ΓΙΑ ΤΟΝ ΟΡΙΣΜΟ ΝΕΟΥ ΕΣΩΤΕΡΙΚΟΥ ΕΛΕΓΚΤΗ

Μαρούσι, 4 Σεπτεμβρίου 2023 - Η «INTPAKOM ΑΝΩΝΥΜΗ ΕΤΑΙΡΕΙΑ ΣΥΜΜΕΤΟΧΩΝ» (δ.τ. «INTRACOM HOLDINGS»), γνωστοποιεί σύμφωνα με τις παραγράφους 4.1.3.1 και 4.1.3.6 του Κανονισμού του Χρηματιστηρίου Αθηνών, όπως ισχύει, σε συνδυασμό με το άρθρο 17 παρ. 1 του Κανονισμού (ΕΕ) αριθ. 596/2014 του Ευρωπαϊκού Κοινοβουλίου και του Συμβουλίου της 16ης Απριλίου 2014 ότι, κατόπιν σχετικής εισήγησης της Επιτροπής Ελέγχου, το Διοικητικό Συμβούλιο της Εταιρείας κατά τη συνεδρίασή του της 28<sup>ης</sup> Αυγούστου 2023, προέβη στον ορισμό του κ. Αβραάμ Κορώνης, ως Εσωτερικού Ελεγκτή της Εταιρείας σε αντικατάσταση του κ. Γεώργιου Θεοδοσίου.

Ο κ. Αβραάμ Κορώνης πληροί όλα τα κριτήρια και τις προϋποθέσεις του ισχύοντος νομοθετικού και κανονιστικού πλαισίου και ιδίως του άρθρου 15 Ν. 4706/2020 και συγκεκριμένα είναι πλήρους και αποκλειστικής απασχόλησης, έχει προσωπική και λειτουργική ανεξαρτησία, δεν είναι Μέλος του Διοικητικού Συμβουλίου της Εταιρείας ή Μέλος με δικαίωμα ψήφου σε Επιτροπές διαρκούς χαρακτήρα της Εταιρείας, δεν έχει δεσμούς με οποιονδήποτε κατέχει μία από τις παραπάνω ιδιότητες στην Εταιρεία ή σε Εταιρεία του Ομίλου και διαθέτει τις κατάλληλες γνώσεις και σχετική επαγγελματική εμπειρία για την ανάληψη της ανωτέρω θέσης.

Ειδικότερα, ο κ. Αβραάμ Κορώνης είναι κάτοχος μεταπτυχιακού τίτλου οικονομικών σπουδών (MSc Χρηματοοικονομικής και Τραπεζικής από το Οικονομικό Πανεπιστήμιο Αθηνών), με πολυετή εμπειρία στον Εσωτερικό Ελεγχο μεγάλων χρηματοπιστωτικών οργανισμών. Επίσης, κατέχει πιστοποίηση Εσωτερικού Ελεγκτή από το διεθνές Ινστιτούτο Εσωτερικών Ελεγκτών (CIA Certification from The Institute of Internal Auditors).

Ο κ. Αβραάμ Κορώνης ανέλαβε τα καθήκοντά του ως Εσωτερικός Ελεγκτής της Εταιρείας την 1<sup>η</sup> Σεπτεμβρίου 2023.

**From:** ΕΛ. Δ. ΜΟΥΖΑΚΗΣ Α.Ε.Β.Ε.Μ. & Ε.  
**Posted At:** 04 September 2023 18:52  
**Conversation:** Ανακοίνωση αποφάσεων της Τακτικής Γενικής Συνέλευσης των Μετόχων της 1ης Σεπτεμβρίου 2023  
**Posted To:** DOLAnnouncements2  
**Subject:** Ανακοίνωση αποφάσεων της Τακτικής Γενικής Συνέλευσης των Μετόχων της 1ης Σεπτεμβρίου 2023

Δείτε τις  
Αποφάσεις

[Αποφάσεις ΓΣ](#)

**From:** Ο.Π.Α.Π. ΑΕ  
**Posted At:** 04 September 2023 19:26  
**Conversation:** Γνωστοποίηση αποκοπής και πληρωμής προσωρινού μερίσματος  
**Posted To:** DOLAnnouncements2  
**Subject:** Γνωστοποίηση αποκοπής και πληρωμής προσωρινού μερίσματος

Δείτε την  
ανακοίνωση

[Ανακοίνωση](#)

**From:** Ο.Π.Α.Π. ΑΕ  
**Posted At:** 04 September 2023 19:29  
**Conversation:** Συμπλήρωση Οικονομικού Ημερολογίου 2023  
**Posted To:** DOLAnnouncements2  
  
**Subject:** Συμπλήρωση Οικονομικού Ημερολογίου 2023

Δείτε την ανακοίνωση

[Οικονομικό  
Ημερολόγιο](#)

**From:** Ο.Π.Α.Π. ΑΕ  
**Posted At:** 04 September 2023 20:00  
**Conversation:** Έναρξη Προγράμματος επαναγοράς ιδίων μετοχών  
**Posted To:** DOLAnnouncements2  
  
**Subject:** Έναρξη Προγράμματος επαναγοράς ιδίων μετοχών

Δείτε την  
ανακίνωση

[Ανακοίνωση](#)

From: ALPHA TRUST ΑΝΔΡΟΜΕΔΑ Α.Ε.Ε.Χ.  
Posted At: 05 September 2023 07:46  
Conversation: ΓΝΩΣΤΟΠΟΙΗΣΗ ΓΙΑ ΤΗΝ ΑΓΟΡΑ ΙΔΙΩΝ ΜΕΤΟΧΩΝ  
Posted To: DOLAnnouncements2  
  
Subject: ΓΝΩΣΤΟΠΟΙΗΣΗ ΓΙΑ ΤΗΝ ΑΓΟΡΑ ΙΔΙΩΝ ΜΕΤΟΧΩΝ

Ως συνημμένο

[ΑΓΟΡΑ ΙΔΙΩΝ ΜΕΤΟΧΩΝ](#)  
[04.09.23](#)



From: ΜΥΤΙΛΗΝΑΙΟΣ Α.Ε.  
Posted At: 05 September 2023 08:55  
Conversation: Εξαγορά της IMERYS ΒΩΞΙΤΕΣ από την ΜΥΤΙΛΙΝΕΟΣ  
Posted To: DOLAnnouncements2  
  
Subject: Εξαγορά της IMERYS ΒΩΞΙΤΕΣ από την ΜΥΤΙΛΙΝΕΟΣ

Δείτε παρακάτω:

[Εξαγορά της IMERYS ΒΩΞΙΤΕΣ από την ΜΥΤΙΛΙΝΕΟΣ](#)

**From:** ΜΟΤΟΡ ΟΪΛ Α.Ε.  
**Posted At:** 05 September 2023 09:50  
**Conversation:** Ρυθμιζόμενη Πληροφορία: Αγορές Ιδίων Μετοχών  
(Απόφαση ΕΓΣ 30/6/2022)  
**Posted To:** DOLAnnouncements2  
  
**Subject:** Ρυθμιζόμενη Πληροφορία: Αγορές Ιδίων Μετοχών  
(Απόφαση ΕΓΣ 30/6/2022)

Η ΜΟΤΟΡ ΟΙΛ (ΕΛΛΑΣ) ΔΙΥΛΙΣΤΗΡΙΑ ΚΟΡΙΝΘΟΥ Α.Ε. ανακοινώνει ότι στις 4 Σεπτεμβρίου 2023 προέβη σε αγορά 3.953 μετοχών της Εταιρείας συνολικής αξίας Ευρώ 89.702,74 (μέση τιμή κτήσης: Ευρώ 22,692 ανά μετοχή).

Ο συνολικός αριθμός ιδίων μετοχών που κατέχει η Εταιρεία ανέρχεται σε 2.196.656 που αντιστοιχεί σε ποσοστό 1,98% του μετοχικού της κεφαλαίου. Η μέση τιμή κτήσης των ιδίων μετοχών ανέρχεται σε Ευρώ 17,509 ανά μετοχή.

Μαρούσι, 5 Σεπτεμβρίου 2023

Το Διοικητικό Συμβούλιο

From: NOVAL PROPERTY  
Posted At: 05 September 2023 10:03  
Conversation: NOVAL PROPERTY\_ΑΝΑΚΟΙΝΩΣΗ\_Έκτακτη Γενική Συνέλευση της 4.9.2023  
Posted To: DOLAnnouncements2  
Subject: NOVAL PROPERTY\_ΑΝΑΚΟΙΝΩΣΗ\_Έκτακτη Γενική Συνέλευση της 4.9.2023

[NOVAL PROPERTY\\_ΑΝΑΚΟΙΝΩΣΗ\\_Έκτακτη Γενική Συνέλευση της 4.9.2023](#)

**From:** ALPHA ΥΠΗΡΕΣΙΩΝ ΚΑΙ ΣΥΜΜΕΤΟΧΩΝ Α.Ε.

**Posted At:** 05 September 2023 10:13

**Conversation:** Έγκριση του Κανονισμού για το Πρόγραμμα Δωρεάν Διάθεσης Μετοχών και διάθεση στο πλαίσιο του Προγράμματος Δωρεάν Διάθεσης Μετοχών το 2023 [5.9.2023]

**Posted To:** DOLAnnouncements2

**Subject:** Έγκριση του Κανονισμού για το Πρόγραμμα Δωρεάν Διάθεσης Μετοχών και διάθεση στο πλαίσιο του Προγράμματος Δωρεάν Διάθεσης Μετοχών το 2023 [5.9.2023]

Έγκριση του Κανονισμού για το Πρόγραμμα Δωρεάν Διάθεσης Μετοχών και διάθεση στο πλαίσιο του Προγράμματος Δωρεάν Διάθεσης Μετοχών το 2023 [5.9.2023]

[Ανακοίνωση](#)

**From:** QUEST ΣΥΜΜΕΤΟΧΩΝ Α.Ε.  
**Posted At:** 05 September 2023 11:28  
**Conversation:** Αγορά ιδίων μετοχών (04/09/2023)  
**Posted To:** DOLAnnouncements2  
  
**Subject:** Αγορά ιδίων μετοχών (04/09/2023)

Η Quest Συμμετοχών Α.Ε. γνωστοποιεί ότι σύμφωνα με το άρθρο 49 του Ν 4548/2018 και σύμφωνα με τους όρους του Κανονισμού 2273 / 2003 της Ευρωπαϊκής Επιτροπής και σε εκτέλεση της από 15/06/2022 απόφασης της Τακτικής Γενικής Συνέλευσης των Μετόχων της Εταιρείας και της από 3/1/2023 απόφασης του Διοικητικού Συμβουλίου, προέβη κατά τη διάρκεια της συνεδρίασης της 04/09/2023, μέσω της χρηματιστηριακής εταιρείας «Eurobank Equities», σε αγορά 6.000 ιδίων μετοχών με μέση τιμή κτήσης 6,22 ευρώ και συνολική αξία συναλλαγής 37.339,19 ευρώ.

Μετά και την προαναφερόμενη αγορά, η Εταιρεία κατέχει 930.422 ίδιες μετοχές, ποσοστό 0,8677% του συνόλου των μετοχών της Εταιρείας.

**From:** Ε.Υ.Α.Θ. Α.Ε.

**Posted At:** 05 September 2023 13:36

**Conversation:** ΑΠΟΤΕΛΕΣΜΑΤΑ ΨΗΦΟΦΟΡΙΑΣ ΕΠΙ ΤΩΝ ΑΠΟΦΑΣΕΩΝ ΤΗΣ  
ΤΑΚΤΙΚΗΣ ΓΕΝΙΚΗΣ ΣΥΝΕΛΕΥΣΗΣ ΤΗΣ ΕΥΑΘ Α.Ε. ΣΤΙΣ  
04.09.2023

**Posted To:** DOLAnnouncements2

**Subject:** ΑΠΟΤΕΛΕΣΜΑΤΑ ΨΗΦΟΦΟΡΙΑΣ ΕΠΙ ΤΩΝ ΑΠΟΦΑΣΕΩΝ ΤΗΣ  
ΤΑΚΤΙΚΗΣ ΓΕΝΙΚΗΣ ΣΥΝΕΛΕΥΣΗΣ ΤΗΣ ΕΥΑΘ Α.Ε. ΣΤΙΣ  
04.09.2023

**ΘΕΜΑ: «ΑΠΟΤΕΛΕΣΜΑΤΑ ΨΗΦΟΦΟΡΙΑΣ ΤΗΣ ΤΑΚΤΙΚΗΣ ΓΕΝΙΚΗΣ ΣΥΝΕΛΕΥΣΗΣ ΤΩΝ  
ΜΕΤΟΧΩΝ ΤΗΣ ΕΥΑΘ Α.Ε. ΤΗΣ 04.09.2023»**

[ΑΠΟΤΕΛΕΣΜΑΤΑ ΨΗΦΟΦΟΡΙΑΣ ΤΑΚΤΙΚΗΣ ΓΕΝ ΣΥΝ 04.09.2023](#)

**From:** ΒΙΟΚΑΡΠΕΤ Α.Ε.  
**Posted At:** 05 September 2023 16:14  
**Conversation:** ΑΝΑΚΟΙΝΩΣΗ ΡΥΘΜΙΖΟΜΕΝΗΣ ΠΛΗΡΟΦΟΡΙΑΣ ΤΟΥ Ν. 3556/2007: Γνωστοποίηση συναλλαγών  
**Posted To:** DOLAnnouncements2  
**Subject:** ΑΝΑΚΟΙΝΩΣΗ ΡΥΘΜΙΖΟΜΕΝΗΣ ΠΛΗΡΟΦΟΡΙΑΣ ΤΟΥ Ν. 3556/2007: Γνωστοποίηση συναλλαγών

## ΑΝΑΚΟΙΝΩΣΗ

Η εταιρεία «**ΒΙΟΚΑΡΠΕΤ ΑΕ ΒΙΟΜΗΧΑΝΙΚΕΣ ΚΑΙ ΕΜΠΟΡΙΚΕΣ ΕΠΙΧΕΙΡΗΣΕΙΣ**» ανακοινώνει, σύμφωνα με τις διατάξεις του Ν. 3556/2007 και του άρθρου 19 του Κανονισμού (ΕΕ) 596/2014 του Ευρωπαϊκού Κοινοβουλίου και του Συμβουλίου της 16ης Απριλίου 2014, ότι με τις από 5 Σεπτεμβρίου 2023 γνωστοποιήσεις που έλαβε από τους παρακάτω μετόχους, πραγματοποιήθηκαν την 1η Σεπτεμβρίου 2023 οι ακόλουθες μεταβολές/ τροποποιήσεις:

Ο κος **Γεώργιος Καντώνιας του Αντωνίου**, υπόχρεο πρόσωπο – Μέτοχος, Εκτελεστικό Μέλος του Διοικητικού Συμβουλίου - Διευθύνων Σύμβουλος της Εταιρίας, προέβη στις 01/09/2023 σε μεταφορά 4.551.220 κοινών ονομαστικών μετοχών της εταιρείας, μετά δικαιώματος ψήφου, που αντιστοιχούν σε ποσοστό 18,974% του μετοχικού κεφαλαίου, από την ατομική επενδυτική του μερίδα, (α) στην μεν πρώτη Κοινή Επενδυτική Μερίδα (ΚΕΜ) που δημιουργήθηκε με τη μεταφορά 2.275.610 κοινών ονομαστικών μετοχών της εταιρείας, στην οποία είναι πρώτος συν δικαιούχος, και διατηρεί από κοινού με το δεύτερο συν δικαιούχο το γιο του κο **Αντώνιο Καντώνια του Γεωργίου**, στην αγορά του Χρηματιστηρίου Αθηνών και (β) στη δε δεύτερη Κοινή Επενδυτική Μερίδα (ΚΕΜ) δημιουργήθηκε με τη μεταφορά 2.275.610 κοινών ονομαστικών μετοχών της εταιρείας, στην οποία είναι πάλι πρώτος συν δικαιούχος και με το δεύτερο συν δικαιούχο το γιο του **Αλέξανδρο Καντώνια του Γεωργίου**, στην αγορά του Χρηματιστηρίου Αθηνών.

Με τις παραπάνω μεταφορές δεν επήλθε καμία απολύτως μεταβολή στον αριθμό και το ποσοστό μετοχών και δικαιωμάτων ψήφου που ελέγχει ο κος **Γεώργιος Καντώνιας του**

**Αντωνίου**, ο οποίος κατέχει 4.751.220 συνολικά κοινές ονομαστικές μετά ψήφου μετοχές της Εταιρείας και ισάριθμα δικαιώματα ψήφου και ποσοστό 19,808% και πιο συγκεκριμένα 4.551.220 κοινές, ονομαστικές μετά ψήφου μετοχές ποσοστό 18,974% μέσω των ως άνω δύο Κοινών Επενδυτικών Μεριδών και 200.000 κοινές ονομαστικές μετά ψήφου μετοχές ποσοστό 0,833% στην ατομική του μερίδα.

Ο κος **Αντώνιος Καντώνιας του Γεωργίου** υπόχρεο πρόσωπο – Μέτοχος ήταν δικαιούχος 487.500 κοινών ονομαστικών μετοχών της εταιρείας που αντιστοιχούν σε 2,032% του μετοχικού κεφαλαίου της εταιρείας, στην ατομική επενδυτική μερίδα και πλέον λόγω της συμμετοχής του στην ως άνω Κοινή Επενδυτική Μερίδα, που διατηρεί κατά τα άνω από κοινού με τον Γεώργιο Καντώνια του Αντωνίου, κατέχει 2.763.110 κοινές ονομαστικές μετά ψήφου μετοχές της Εταιρείας, ποσοστό 11,519%. Ως εκ τούτου σημειώθηκε μεταβολή μεγαλύτερη του 3% επί του μετοχικού κεφαλαίου και του ποσοστού των δικαιωμάτων ψήφου που κατέχει ο δεύτερος συν δικαιούχος κος Αντώνιος Καντώνιας του Γεωργίου, καθώς αυτό αυξήθηκε από 2,032% σε 11,519%, λόγω της συμμετοχής στην κοινή επενδυτική μερίδα (ΚΕΜ) με τον κ. Γεώργιο Καντώνια του Αντωνίου και πιο συγκεκριμένα 2.275.610 κοινές, ονομαστικές μετά ψήφου μετοχές ποσοστό 9,487% μέσω της ως άνω Κοινής Επενδυτικής Μεριδας και 487.500 κοινές ονομαστικές μετά ψήφου μετοχές ποσοστό 2,032% στην ατομική του μερίδα.

Ο κος **Αλέξανδρος Καντώνιας του Γεωργίου** υπόχρεο πρόσωπο – Μέτοχος ήταν δικαιούχος 487.500 κοινών ονομαστικών μετοχών της εταιρείας που αντιστοιχούν σε 2,032% του μετοχικού κεφαλαίου της εταιρείας, στην ατομική επενδυτική μερίδα και πλέον λόγω της συμμετοχής του στην ως άνω Κοινή Επενδυτική Μερίδα, που διατηρεί κατά τα άνω από κοινού με τον Γεώργιο Καντώνια του Αντωνίου, κατέχει 2.763.110 κοινές ονομαστικές μετά ψήφου μετοχές της Εταιρείας, ποσοστό 11,519%. Ως εκ τούτου σημειώθηκε μεταβολή μεγαλύτερη του 3% επί του μετοχικού κεφαλαίου και του ποσοστού των δικαιωμάτων ψήφου που κατέχει ο δεύτερος συν δικαιούχος κος Αλέξανδρος Καντώνιας του Γεωργίου, καθώς αυτό αυξήθηκε από 2,032% σε 11,519%, λόγω της συμμετοχής στην κοινή επενδυτική μερίδα (ΚΕΜ) με τον κ. Γεώργιο Καντώνια του Αντωνίου και πιο συγκεκριμένα 2.275.610 κοινές, ονομαστικές μετά ψήφου μετοχές ποσοστό 9,487% μέσω της ως άνω Κοινής Επενδυτικής Μεριδας και 487.500 κοινές ονομαστικές μετά ψήφου μετοχές ποσοστό 2,032% στην ατομική του μερίδα.

**Λάρισα 5/9/2023**





From: E.Y.A.Θ. A.E.  
Posted At: 05 September 2023 14:13  
Conversation: ΑΝΑΚΟΙΝΩΣΗ ΜΗ ΔΙΑΝΟΜΗΣ ΜΕΡΙΣΜΑΤΟΣ ΧΡΗΣΗΣ 2022  
Posted To: DOLAnnouncements2  
  
Subject: ΑΝΑΚΟΙΝΩΣΗ ΜΗ ΔΙΑΝΟΜΗΣ ΜΕΡΙΣΜΑΤΟΣ ΧΡΗΣΗΣ 2022

Η «ΕΤΑΙΡΕΙΑ ΥΔΡΕΥΣΗΣ ΚΑΙ ΑΠΟΧΕΤΕΥΣΗΣ ΘΕΣΣΑΛΟΝΙΚΗΣ ΑΕ» (ΕΥΑΘ) στο πλαίσιο της έγκυρης πληροφόρησης του επενδυτικού κοινού και των μετόχων της ειδικότερα, σύμφωνα με το ν. 3556/2007 και το άρθρο 4.1.3.4 του Κανονισμού του Χρηματιστηρίου Αθηνών, ανακοινώνει τα ακόλουθα:

Η Ετήσια Τακτική Γενική Συνέλευση των Μετόχων της ΕΥΑΘ ΑΕ, που πραγματοποιήθηκε την 4η Σεπτεμβρίου 2023, αποφάσισε τη μη διανομή μερίσματος στους Μετόχους της Εταιρείας, λόγω μη διανεμητέων κερδών εκμετάλλευσης για την χρήση 2022 (1/1/2022-31/12/2022)

Για περισσότερες πληροφορίες οι κ.κ Μέτοχοι μπορούν να απευθύνονται στην Υπηρεσία Εξυπηρέτησης Μετόχων & Εταιρικών Ανακοινώσεων της Εταιρείας, τηλ. 2310 966720, email [investors@eyath.gr](mailto:investors@eyath.gr)

**Ομολογιακά Δάνεια Επιχειρήσεων – Οργανωμένη Αγορά (Μη Μετατρέψιμα)**

Πλήθος Εισηγμένων Ομολογιών	Ονομαστική αξία	Τιμή έκδοσης	Σημερινό επιτόκιο	Ημερ. λήξης	Διάρκεια (έτη)	Σημείωση	Τοκομερίδιο		Μον. Διασπ.	Ομόλογα Επιχειρήσεων	Δεδ. Τόκος	Αποδ. Λήξη	Κατωτ Τιμή	Ανωτ Τιμή	Τιμή κλεισ. Προηγ.	Κλείσιμο-ημ/νία	Όγκος	Αξία Συναλλαγών	Τελευταία εντολή					
							Κοινό	Προτιμησιακό											Τιμή	Αγορ./ Πώλ.	Ημερομηνία	λαχ έτους	Μεγ έτους	
100,000	1,000.00	1,000.00	2.95	11/02/2027	5	---	4	---	1	SAFE BULKERS PARTICIPATIONS PLC (Μη μετατρέψιμο)	2.2125	4.7340	93.9989	93.9989	93.9989	92.9500	04/09/2023	1,000	942.20	93.0000	A	35/09/2023	89.9269	97.9500
320,000	1,000.00	1,000.00	3.40	21/07/2027	7	---	7	---	1	LAMDA DEVELOPMENT A.E. (Μη μετατρέψιμο)	4.5333	5.1400	92.4990	92.9878	92.5000	92.7400	04/09/2023	26,000	24,250.42	92.3301	A	35/09/2023	91.4001	95.5000
200,000	1,000.00	1,000.00	2.10	27/10/2027	7	---	6	---	1	Ο.Π.Α.Π. Α.Ε. (Μη μετατρέψιμο)	7.7583	3.8280	92.9000	93.1899	92.9000	93.2000	04/09/2023	2,000	1,876.42	91.7125	A	35/09/2023	91.3710	95.4000
200,000	1,000.00	1,000.00	1.90	23/03/2028	7	---	5	---	1	ΜΟΤΟΡ ΟΪΛ ΔΙΥΛΙΣΤΗΡΙΑ ΚΟΡΙΝΘΟΥ ΑΕ (Μη μετατρέψιμο)	8.8667	3.9150	91.4000	91.4100	91.4003	91.3430	04/09/2023	38,000	35,069.04	91.3300	A	35/09/2023	87.5500	92.6000
100,000	1,000.00	1,000.00	2.70	25/05/2026	5	---	5	---	1	COSTAMARE PARTICIPATIONS PLC (Μη μετατρέψιμο)	7.8750	4.2970	94.8000	96.0000	95.4000	95.0000	04/09/2023	2,000	1,923.75	94.8000	A	35/09/2023	92.1400	97.0000
300,000	1,000.00	1,000.00	2.30	20/07/2028	7	---	5	---	1	ΠΡΟΝΤΕΑ ΑΕΕΑΠ (Μη μετατρέψιμο)	3.1306	5.3040	86.6000	87.2000	87.2000	86.4500	04/09/2023	34,000	29,665.24	86.6000	A	35/09/2023	82.0100	89.1000
150,000	1,000.00	1,000.00	2.65	22/10/2026	5	---	4	---	1	CPLP SHIPPING HOLDINGS PLC (Μη μετατρέψιμο)	10.0111	4.9140	93.1000	93.1100	93.1032	93.2000	04/09/2023	22,000	20,702.94	93.1001	A	35/09/2023	92.5500	96.0000
250,000	1,000.00	1,000.00	2.45	16/11/2028	7	---	4	---	1	ΕΛΒΑΛΧΑΛΚΟΡ Α.Ε. (Μη μετατρέψιμο)	7.7583	4.6300	88.8811	90.2899	89.8800	90.1000	04/09/2023	36,000	32,524.44	89.1000	A	35/09/2023	85.6375	92.0000
500,000	1,000.00	1,000.00	2.75	03/07/2027	7	---	7	---	1	ΓΕΚ ΤΕΡΝΑ Α.Ε. (Μη μετατρέψιμο)	5.0417	4.5450	92.6500	92.8000	92.7500	92.3000	04/09/2023	43,000	40,092.09	92.2000	A	35/09/2023	86.8000	94.4535
300,000	1,000.00	1,000.00	2.30	14/12/2028	7	---	4	---	1	ΓΕΚ ΤΕΡΝΑ Α.Ε. (Μη μετατρέψιμο)	5.4306	4.9350	88.0000	88.0000	88.0000	88.7000	04/09/2023	2,000	1,770.86	87.6000	A	35/09/2023	82.1339	90.3500
175,000	1,000.00	1,000.00	3.40	26/07/2024	5	---	9	---	1	ΑΤΤΙCΑ Α.Ε. ΣΥΜΜΕΤΟΧΩΝ (Μη μετατρέψιμο)	4.0611	4.7990	98.2000	99.0000	98.2000	98.9000	04/09/2023	167,000	165,822.31	98.0121	A	35/09/2023	96.6179	99.4500
230,000	1,000.00	1,000.00	4.70	12/07/2029	7	---	3	---	1	LAMDA DEVELOPMENT A.E. (Μη μετατρέψιμο)	7.4417	4.5980	98.6000	99.4990	99.2999	99.6530	04/09/2023	23,000	22,970.74	98.7100	A	35/09/2023	94.9889	101.0000
100,000	1,000.00	1,000.00	4.40	26/07/2029	7	---	3	---	1	CPLP SHIPPING HOLDINGS PLC (Μη μετατρέψιμο)	5.2556	4.1620	100.1500	100.1500	100.1500	98.9620	01/09/2023	1,000	1,006.76	99.5000	A	35/09/2023	97.2369	100.8000
200,000	1,000.00	1,000.00	3.60	12/03/2026	7	---	9	---	1	ΑΕΡΟΠΟΡΙΑ ΑΙΓΑΙΟΥ Α.Ε. (Μη μετατρέψιμο)	17.8000	3.9080	97.6000	98.2500	97.8003	97.2100	04/09/2023	342,000	340,564.62	97.4000	A	35/09/2023	95.6301	98.9000
150,000	1,000.00	1,000.00	2.60	22/10/2026	7	---	8	---	1	ΤΕΡΝΑ ΕΝΕΡΓΕΙΑΚΗ Μ.Α.Ε.Χ. (Μη μετατρέψιμο)	9.8222	4.2450	---	---	---	94.1850	04/09/2023	---	---	93.0600	A	35/09/2023	92.5000	95.7400
100,000	1,000.00	1,000.00	2.80	25/01/2027	5	---	4	---	1	ΠΡΕΜΙΑ Α.Ε. (Μη μετατρέψιμο)	3.4222	5.3080	92.0000	92.0000	92.0000	92.1600	04/09/2023	11,000	10,157.64	91.8201	A	35/09/2023	87.6862	95.9899
500,000	1,000.00	1,000.00	4.00	10/07/2030	7	---	1	---	1	ΜΥΤΙΛΗΝΑΙΟΣ Α.Ε. (Μη μετατρέψιμο)	6.5556	4.0160	99.7703	99.9099	99.7756	99.8780	04/09/2023	116,000	116,568.64	99.7702	A	35/09/2023	99.7100	100.0700
120,000	1,000.00	1,000.00	3.95	04/04/2025	7	---	11	---	1	ΓΕΚ ΤΕΡΝΑ Α.Ε. (Μη μετατρέψιμο)	17.1167	4.0460	98.5000	99.7000	98.5333	99.0000	04/09/2023	37,000	37,221.32	97.9500	A	35/09/2023	97.5523	100.5000

**Σημειώσεις Εταιρικών Ομολόγων**

Ο Όγκος Συναλλαγών υπολογίζεται ως (Τεμάχια) \* (Ονομαστική Τιμή). Η Αξία Συναλλαγών υπολογίζεται ως (Τεμάχια) \* (Ονομαστική Τιμή) \* (Τιμή %) + (Δεδουλευμένοι Τόκοι).

Οι τιμές συναλλαγών των ομολόγων υπολογίζονται ως ποσοστό επί τοις εκατό (%) της ονομαστικής τους τιμής.

Όλα τα ομόλογα έχουν Ονομαστική Αξία εκπεφρασμένη σε Ευρώ (εκτός εάν σημειώνεται διαφορετικά).

**Ομολογιακά Δάνεια Επιχειρήσεων – Οργανωμένη Αγορά (Μη Μετατρέψιμα)**

Πλήθος Εισηγμένων Ομολογιών	Ονομαστική αξία	Τιμή έκδοσης	Σημερινό επιτόκιο	Ημερ. λήξης	Διάρκεια (έτη)	Σημείωση	Τοκομερίδιο		Μον. Διασπ.	Ομόλογα Επιχειρήσεων	Δεδ. Τόκος	Αποδ. Λήξη	Κατωτ Τιμή	Ανωτ Τιμή	Τιμή κλεισ. Προηγ.	Κλείσιμο-ημ/νία	Όγκος	Αξία Συναλλαγών	Τελευταία εντολή			Μεγ έτους		
							Κοινό	Προτιμησιακό											Τιμή	Αγορ./ Πώλ.	Ημερομηνία		λαχ έτους	
120,000	1,000.00	1,000.00	2.65	06/12/2028	7	---	4	---	1	ΝΟΒΑΛ ΠΡΟΠΕΡΤΥ ΑΕΕΑΠ (Μη μετατρέψιμο)	6.8458	4.8600	88.5000	90.2600	89.6774	90.9500	04/09/2023	60,000	54,053.14	88.2634	A	15/09/2023	84.3700	91.9500

**Σημειώσεις Εταιρικών Ομολόγων**

Ο Όγκος Συναλλαγών υπολογίζεται ως (Τεμάχια) \* (Ονομαστική Τιμή). Η Αξία Συναλλαγών υπολογίζεται ως (Τεμάχια) \* (Ονομαστική Τιμή) \* (Τιμή %) + (Δεδουλευμένοι Τόκοι).

Οι τιμές συναλλαγών των ομολόγων υπολογίζονται ως ποσοστό επί τοις εκατό (%) της ονομαστικής τους τιμής.

Όλα τα ομόλογα έχουν Ονομαστική Αξία εκπεφρασμένη σε Ευρώ (εκτός εάν σημειώνεται διαφορετικά).

**Ομόλογα Ελληνικού Δημοσίου**

Πλήθος Εισηγμ. Ομολογιών	Ονομ. αξία	Σημερινό επιτόκιο	Υπολογισμός Δεδουλευμένων	Ημερ/νία Λήξης [1]	Διάρκεια (έτη)	Σημείωση	Ημερομηνία Πληρ.	Αξία τρέχοντος	Μον. Διασπ.	Ομόλογα Ελληνικού Δημοσίου	Κατωτ Τιμή	Ανωτ Τιμή	Τιμή κλειστ.	Προηγ. Κλείσιμο-ημ/νία	Όγκος	Αξία Συναλλαγών	Τελευταία εντολή Αγορ./ Πώλ. Ημερομηνία
4,500,000	1,000.00	1.88	Πργμ/Πργμ	04/02/2035	15	---	04/02	1.88	1	ΟΕΔ-ΣΤΘ-040235-15X-1,875-1,000	---	---	---	---	---	---	---
1,805,793	1,000.00	3.45	Πργμ/Πργμ	02/04/2024	5	---	02/04	3.45	1	ΟΕΔ-ΣΤΘ-020424-05X-3,450-1,000	---	---	---	---	---	---	---
6,000,000	1,000.00	0.75	Πργμ/Πργμ	18/06/2031	10	---	18/06	0.75	1	ΟΕΔ-ΣΤΘ-180631-10X-0,750-1,000	---	---	---	---	---	---	---
2,750,000	1,000.00	3.88	Πργμ/Πργμ	15/06/2028	5	---	15/06	3.88	1	ΟΕΔ-ΣΤΘ-150628-05X-3,875-1,000	---	---	---	---	---	---	---
5,962,747,327	1.00	3.75	Πργμ/Πργμ	30/01/2028	10	---	/02 - 01/02 - 31/	3.75	1	ΟΕΔ-ΣΤΘ-300128-10X-3,750-1,00	---	---	---	85.4610 13/07/2018	---	---	1.0000 A 28/11/2018
7,067,309,386	1.00	3.90	Πργμ/Πργμ	30/01/2033	15	---	/02 - 01/02 - 31/	3.90	1	ΟΕΔ-ΣΤΘ-300133-15X-3,900-1,00	---	---	---	78.6730 13/07/2018	---	---	1.0000 A 28/11/2018
5,622,848,349	1.00	4.00	Πργμ/Πργμ	30/01/2037	19	---	/02 - 01/02 - 31/	4.00	1	ΟΕΔ-ΣΤΘ-300137-19X-4,000-1,00	---	---	---	77.0370 13/07/2018	---	---	1.0000 A 28/11/2018
5,476,770,669	1.00	4.20	Πργμ/Πργμ	30/01/2042	24	---	/02 - 01/02 - 31/	4.20	1	ΟΕΔ-ΣΤΘ-300142-24X-4,200-1,00	---	---	---	77.7640 13/07/2018	---	---	1.0000 A 28/11/2018
48,794,718	1.00	4.30	Πργμ/Πργμ	24/02/2024	12	---	24/02	4.30	1	ΟΕΔ-ΣΤΘ-240224-12X-2,000-1,00	---	---	---	10.0000 22/06/2015	---	---	---
40,248,141	1.00	4.30	Πργμ/Πργμ	24/02/2025	13	---	24/02	4.30	1	ΟΕΔ-ΣΤΘ-240225-13X-2,000-1,00	---	---	---	10.0000 22/06/2015	---	---	---
59,586,043	1.00	4.30	Πργμ/Πργμ	24/02/2026	14	---	24/02	4.30	1	ΟΕΔ-ΣΤΘ-240226-14X-2,000-1,00	---	---	---	10.0000 22/06/2015	---	---	---
41,118,344	1.00	4.30	Πργμ/Πργμ	24/02/2027	15	---	24/02	4.30	1	ΟΕΔ-ΣΤΘ-240227-15X-2,000-1,00	---	---	---	10.0000 22/06/2015	---	---	---
45,137,734	1.00	4.30	Πργμ/Πργμ	24/02/2028	16	---	24/02	4.30	1	ΟΕΔ-ΣΤΘ-240228-16X-2,000-1,00	---	---	---	10.0000 22/06/2015	---	---	---
61,768,888	1.00	4.30	Πργμ/Πργμ	24/02/2029	17	---	24/02	4.30	1	ΟΕΔ-ΣΤΘ-240229-17X-2,000-1,00	---	---	---	10.0000 22/06/2015	---	---	---
54,567,744	1.00	4.30	Πργμ/Πργμ	24/02/2030	18	---	24/02	4.30	1	ΟΕΔ-ΣΤΘ-240230-18X-2,000-1,00	---	---	---	10.0000 22/06/2015	---	---	---
37,541,515	1.00	4.30	Πργμ/Πργμ	24/02/2031	19	---	24/02	4.30	1	ΟΕΔ-ΣΤΘ-240231-19X-2,000-1,00	---	---	---	10.0000 22/06/2015	---	---	---
37,558,317	1.00	4.30	Πργμ/Πργμ	24/02/2032	20	---	24/02	4.30	1	ΟΕΔ-ΣΤΘ-240232-20X-2,000-1,00	---	---	---	10.0000 22/06/2015	---	---	---
37,473,732	1.00	4.30	Πργμ/Πργμ	24/02/2033	21	---	24/02	4.30	1	ΟΕΔ-ΣΤΘ-240233-21X-2,000-1,00	---	---	---	10.0000 22/06/2015	---	---	---
33,888,293	1.00	4.30	Πργμ/Πργμ	24/02/2034	22	---	24/02	4.30	1	ΟΕΔ-ΣΤΘ-240234-22X-2,000-1,00	---	---	---	10.0000 22/06/2015	---	---	---
35,177,800	1.00	4.30	Πργμ/Πργμ	24/02/2035	23	---	24/02	4.30	1	ΟΕΔ-ΣΤΘ-240235-23X-2,000-1,00	---	---	---	10.0000 22/06/2015	---	---	---
35,547,268	1.00	4.30	Πργμ/Πργμ	24/02/2036	24	---	24/02	4.30	1	ΟΕΔ-ΣΤΘ-240236-24X-2,000-1,00	---	---	---	10.0000 22/06/2015	---	---	---
40,246,306	1.00	4.30	Πργμ/Πργμ	24/02/2037	25	---	24/02	4.30	1	ΟΕΔ-ΣΤΘ-240237-25X-2,000-1,00	---	---	---	10.0000 22/06/2015	---	---	---
37,643,952	1.00	4.30	Πργμ/Πργμ	24/02/2038	26	---	24/02	4.30	1	ΟΕΔ-ΣΤΘ-240238-26X-2,000-1,00	---	---	---	10.0000 22/06/2015	---	---	---
36,977,100	1.00	4.30	Πργμ/Πργμ	24/02/2039	27	---	24/02	4.30	1	ΟΕΔ-ΣΤΘ-240239-27X-2,000-1,00	---	---	---	10.0000 22/06/2015	---	---	---
41,615,000	1.00	4.30	Πργμ/Πργμ	24/02/2040	28	---	24/02	4.30	1	ΟΕΔ-ΣΤΘ-240240-28X-2,000-1,00	---	---	---	10.0000 22/06/2015	---	---	---
42,227,208	1.00	4.30	Πργμ/Πργμ	24/02/2041	29	---	24/02	4.30	1	ΟΕΔ-ΣΤΘ-240241-29X-2,000-1,00	---	---	---	10.0000 22/06/2015	---	---	---
68,288,487	1.00	4.30	Πργμ/Πργμ	24/02/2042	30	---	24/02	4.30	1	ΟΕΔ-ΣΤΘ-240242-30X-2,000-1,00	---	---	---	10.0000 22/06/2015	---	---	---
4,000,000	1,000.00	3.88	Πργμ/Πργμ	12/03/2029	10	---	12/03	3.88	1	ΟΕΔ-ΣΤΘ-120329-10X-3,875-1,0000	---	---	---	---	---	100.0000	A 15/10/2019
4,500,000	1,000.00	0.00	Πργμ/Πργμ	12/02/2026	5	---	12/02	0.00	1	ΟΕΔ-ΣΤΘ-120226-05X-0,000-1,000	---	---	---	---	---	---	---
2,209,163	1,000.00	3.38	Πργμ/Πργμ	15/02/2025	7	---	15/02	3.38	1	ΟΕΔ-ΣΤΘ-150225-07X-3,375-1,000	---	---	---	---	---	---	---
964,000	1,000.00	3.25	Πργμ/Πργμ	20/03/2025	6	---	20/03	3.25	1	ΟΕΔ-ΣΤΘ-200325-06X-3,250-1,000	---	---	---	---	---	---	---
2,100,000	1,000.00	3.55	Πργμ/Πργμ	20/03/2026	7	---	20/03	3.55	1	ΟΕΔ-ΣΤΘ-200326-07X-3,550-1,000	---	---	---	---	---	---	---
40,000	1,000.00	2.18	FLR Πργμ/360	16/09/2023	1	---	16/03 - 16/09	---	1	ΟΕΔ-ΚΥΜ-160923-01X-2,178-1,000	---	---	---	---	---	---	---
5,500,000	1,000.00	1.50	Πργμ/Πργμ	18/06/2030	10	---	18/06	1.50	1	ΟΕΔ-ΣΤΘ-180630-10X-1,500-1,000	---	---	---	---	---	---	---

**Σημειώσεις Ομολόγων Ελλ. Δημοσίου**

Ο Όγκος Συναλλαγών υπολογίζεται ως (Τεμάχια) \* (Ονομαστική Τιμή). Η Αξία Συναλλαγών υπολογίζεται ως (Τεμάχια) \* (Ονομαστική Τιμή) \* (Τιμή %) + (Δεδουλευμένοι Τόκοι)

Η Αξία του τρέχοντος τοκομεριδίου για τις εκδόσεις Ονομαστικής Αξίας 0,01 ευρώ, αναφέρεται σε Ονομαστική Αξία 100 ευρώ.

FLR (= Floating Interest Rate) Ομόλογο Μεταβλητού Επιτοκίου.

[1] - Η Ημερομηνία Λήξης της τοκοφόρου περιόδου και η Ημερομηνία Πληρωμής του τοκομεριδίου.

**Ομόλογα Ελληνικού Δημοσίου**

Πλήθος Εισηγμ. Ομολογιών	Ονομ. αξία	Σημερινό επιτόκιο	Υπολογισμός Δεδουλευμένων	Ημερ/νία Λήξης [1]	Διάρκεια (έτη)	Σημείωση	Ημερομηνία Πληρ.	Αξία τρέχοντος	Μον. Διαπρ.	Ομόλογα Ελληνικού Δημοσίου	Κατωτ Τιμή	Ανωτ Τιμή	Τιμή κλεισ.	Προηγ. Κλείσιμο-ημ/νία	Όγκος	Αξία Συναλλαγών	Τελευταία εντολή Αγορ./ Πώλ. Ημερομηνία
3,500,000	1,000.00	4.38	Πργμ/Πργμ	18/07/2038	15	---	18/07	4.38	1	ΟΕΔ-ΣΤΘ-180738-15Χ-4,375-1,000	---	---	---	---	---	---	---
5,364,250	1,000.00	3.25	Πργμ/Πργμ	20/03/2050	30	---	20/03	3.25	1	ΟΕΔ-ΣΤΘ-200350-30Χ-3,250-1,000	---	---	---	---	---	---	---
3,924,361	1,000.00	2.00	Πργμ/Πργμ	22/04/2027	7	---	22/04	2.00	1	ΟΕΔ-ΣΤΘ-220427-07Χ-2,000-1,000	---	---	---	---	---	---	99.9000 A 22/04/2020
2,500,000	1,000.00	1.88	Πργμ/Πργμ	23/07/2026	7	---	23/07	1.88	1	ΟΕΔ-ΣΤΘ-230726-07Χ-1,875-1,000	---	---	---	---	---	---	---
4,050,000	1,000.00	4.25	Πργμ/Πργμ	15/06/2033	10	---	15/06	4.25	1	ΟΕΔ-ΣΤΘ-150633-10Χ-4,250-1,000	---	---	---	---	---	---	---
3,500,000	1,000.00	1.88	Πργμ/Πργμ	24/01/2052	30	---	24/01	1.88	1	ΟΕΔ-ΣΤΘ-240152-30Χ-1,875-1,000	---	---	---	---	---	---	---
3,700,000	1,000.00	1.75	Πργμ/Πργμ	18/06/2032	10	---	18/06	1.75	1	ΟΕΔ-ΣΤΘ-180632-10Χ-1,750-1,000	---	---	---	---	---	---	---
2,200,000	1,000.00	1.13	FLR Πργμ/360	15/12/2027	5	---	- 15/12 - 15/03 -	---	1	ΟΕΔ-ΚΥΜ-151227-05Χ-1,130-1,000	---	---	---	---	---	---	102.1600 A 30/12/2022

**Σημειώσεις Ομολόγων Ελλ. Δημοσίου**

Ο Όγκος Συναλλαγών υπολογίζεται ως (Τεμάχια) \* (Ονομαστική Τιμή). Η Αξία Συναλλαγών υπολογίζεται ως (Τεμάχια) \* (Ονομαστική Τιμή) \* (Τιμή %) + (Δεδουλευμένοι Τόκοι)

Η Αξία του τρέχοντος τοκομεριδίου για τις εκδόσεις Ονομαστικής Αξίας 0,01 ευρώ, αναφέρεται σε Ονομαστική Αξία 100 ευρώ.

FLR (= Floating Interest Rate) Ομόλογο Μεταβλητού Επιτοκίου.

[1] - Η Ημερομηνία Λήξης της τοκοφόρου περιόδου και η Ημερομηνία Πληρωμής του τοκομεριδίου.

**Έντοκα Γραμμάτια & Zero Coupon Ομόλογα Ελληνικού Δημοσίου**

Ημερ/νία	Διάρκειας 13 εβδομάδων									Διάρκειας 26 εβδομάδων									Διάρκειας 52 εβδομάδων									
	Ημερ/νία Λήξης	Αρχικό Επιτόκιο	Πλήθος Εισηγμένων	Όνομ/κή αξία	Τιμή έκδοσης	Τελευταία Τιμή	Συναλλαγή Ημερομηνία	Όγκος Συναλλαγών	Σημ.	Ημερ/νία Λήξης	Αρχικό Επιτόκιο	Πλήθος Εισηγμένων	Όνομ/κή αξία	Τιμή έκδοσης	Τελευταία Τιμή	Συναλλαγή Ημερομηνία	Όγκος Συναλλαγών	Σημ.	Ημερ/νία Λήξης	Αρχικό Επιτόκιο	Πλήθος Εισηγμένων	Όνομ/κή αξία	Τιμή έκδοσης	Τελευταία Τιμή	Συναλλαγή Ημερομηνία	Όγκος Συναλλαγών	Σημ.	
09/09/2022	---	---	---	---	---	---	---	---	---	---	---	---	---	---	---	---	---	---	---	---	---	---	---	---	---	---	---	---
09/12/2022	---	---	---	---	---	---	---	---	---	---	---	---	---	---	---	---	---	---	---	---	---	---	---	---	---	---	---	---
10/03/2023	---	---	---	---	---	---	---	---	---	---	---	---	---	---	---	---	---	---	---	---	---	---	---	---	---	---	---	---
09/06/2023	---	---	---	---	---	---	---	---	---	---	---	---	---	---	---	---	---	---	---	---	---	---	---	---	---	---	---	---
08/09/2023	1.97	1,000,000	1,000.00	980.47	---	---	---	---	---	---	---	---	---	---	---	---	---	---	---	---	---	---	---	---	---	---	---	
08/12/2023	2.73	600,000	1,000.00	973.10	---	---	---	---	---	---	---	---	---	---	---	---	---	---	---	---	---	---	---	---	---	---	---	---
08/03/2024	3.75	1,000,000	1,000.00	963.46	---	---	---	---	---	---	---	---	---	---	---	---	---	---	---	---	---	---	---	---	---	---	---	---
07/06/2024	3.84	1,600,000	1,000.00	962.60	---	---	---	---	---	---	---	---	---	---	---	---	---	---	---	---	---	---	---	---	---	---	---	---

Ημερήσιο Δελτίο Τιμών

Έτος: 144 Αύξων Αριθμός Συνεδρίασης: 168

Ενότητα 5: Ομόλογα Ελληνικού Δημοσίου Διαπραγματεύσιμα με τη Μέθοδο Εκφώνησης - Αντιφώνησης

Τρίτη, 5 Σεπτεμβρίου, 2023

Ομόλογα σε Κυκλοφορία	Νόμισμα / Ελάχιστη διαπραγ.	Ημερομηνία Πληρ.	Αξία τρέχοντος τοκομεριδίου	Σημείωση	Τοκομερίδιο	Μονάδα διαπίσης	Ημερ/νία Έκδοσης	Διάρκεια (έτη)	Σημερινό επιτόκιο	Υ.Δ.Τ σε ημέρες	Ομόλογα	Τελευταία τιμή προηγ.	Τελευτ. Τιμή	Εκφ. τοις μετρητοίς (€) Αγور. / Πώλ Ημερομηνία	Συναλλαγές σε τμχ	Ελάχιστο ζωής	Μέγιστο ζωής		
<b>Νομικών Προσώπων και Εταιρειών σε Συνάλλαγμα και Ευρο</b>																			
0	GBP / 10	01/12	0.25	---	66	1	01/12/1928	100	2.5	360	Ε.Κ.Τ.Ε.	---	---	---	---	---	---		
103,746	GBP / 10	01/12	0.25	---	64	1	01/12/1930	98	2.5	360	Ε.Κ.Τ.Ε. σειρά	2.27	05/02/1996	2.27	Π	05/02/1996	---	2.27	2.27

Σημειώσεις Ομολόγων Ελλ. Δημοσίου

Υ.Δ.Τ: Υπολογισμός Δεδουλευμένων Τόκων.

FLR (= Floating Interest Rate) Ομόλογο Μεταβλητού Επιτοκίου.

Η ελάχιστη διαπραγματεύσιμη Ονομαστική Αξία για όλους τους Άυλους Τίτλους του Δημοσίου είναι τα 100 Ευρώ.

(μφρ-0)



**Πίνακας Μελών Χρηματιστηρίου Αθηνών και Μελών ΕΤ.ΕΚ.**

Επωνυμία	Διεύθυνση	Τηλέφωνο	Φαξ	Αγορά Μετοχών			Αγορά Παραγώγων		Μέλη ΕΤ.ΕΚ.	
				Μέλος Αγοράς	Μέλος εξ Αποστάσεως	Ειδικός Διαπρήτης	Διαπρήτης	Ειδικός Διαπρήτης	Γενικό Εκκαθ/στικό	Άμεσο Εκκαθ/στικό
AEONIC SECURITIES C.I.F. P.L.C.	ΛΑΪΟΥ 6, ΓΡ. 301B, ANNA COURT ,	35725337600		a						
ARGUS STOCKBROKERS LTD	25 ΛΕΩΦΟΡΟΣ ΔΗΜΟΣΘΕΝΗ ΣΕΒΕΡΗ 25 ,	0035722717000		a	a		a			
ATLANTIC SECURITIES LTD	ΠΡΟΔΡΟΜΟΥ 37 37,	0035722445400		a	a					
ΑΧΟΝ ΧΡΗΜΑΤΙΣΤΗΡΙΑΚΗ Α.Ε.Π.Ε.Υ.	ΣΤΑΔΙΟΥ 48 48, ΑΘΗΝΑ	2103363800		a			a			
ΒΕΤΑ ΧΡΗΜΑΤΙΣΤΗΡΙΑΚΗ Α.Ε.Π.Ε.Υ.	Λ.ΑΛΕΞΑΝΔΡΑΣ 29 29 , ΑΘΗΝΑ	2106478930		a		a	a			a
BNP PARIBAS S.A.	ΛΑΜΨΑΚΟΥ 2 , ΑΘΗΝΑ	2107468525							a	
BOFA SECURITIES EUROPE SA	112 AVENUE KL?BER 75116 ,	+33 153655555		a	a					
CAPITAL ΑΧΕΠΕΥ	ΜΗΤΡΟΠΟΛΕΩΣ 58 58, ΑΘΗΝΑ	2103369700		a			a			
CITIGROUP GLOBAL MARKETS EUROPE AG	REUTERWEG 16 16,	+49 691366-0		a	a					
CITIGROUP GLOBAL MARKETS LIMITED	33 CANADA SQUARE -CANARY WHARF 1,	+44 02079864000		a						
CREDIT SUISSE BANK (EUROPE), S.A.	CALLE AYALA 42, 3A PLANTA-B MADRID ,	+34917916000		a	a					
CREDIT SUISSE SECURITIES (EUROPE) LIMITED	ONE CABOT SQUARE 1 , LONDON	+44 2078888888		a						
DEUTSCHE BANK AG	GREAT WINCHESTER STREET 1 , LONDON	+44 20 754 54209	00441133361437		a					
EUROBANK EQUITIES ΜΟΝΟΠΡΟΣΩΠΗ Α.Ε.Π.Ε.Υ.	ΦΙΛΕΛΛΗΝΩΝ 10 & ΞΕΝΟΦΩΝΤΟΣ 13 , ΑΘΗΝΑ	2103720425		a		a	a			a
EUROCORP Α.Ε.Π.Ε.Υ.	ΠΛ.ΦΙΛΙΚΗΣ ΕΤΑΙΡΕΙΑΣ 14 14, ΑΘΗΝΑ	2107263600		a			a			a
EUROTUST ΧΡΗΜΑΤΙΣΤΗΡΙΑΚΗ Α.Ε.Π.Ε.Υ.	ΣΕΒΑΣΤΟΥΠΟΛΕΩΣ 113 113, ΑΘΗΝΑ	2103363100		a						
EUROXX ΧΡΗΜΑΤΙΣΤΗΡΙΑΚΗ Α.Ε.Π.Ε.Υ.	ΠΑΛΛΑΙΟΛΟΓΟΥ 7, ΧΑΛΑΝΔΡΙ	(210)-6879400	(210)-6879401	a		a	a			a
ΠΑΛΛΑΙΟΛΟΓΟΥ 7, ΧΑΛΑΝΔΡΙ		+30 2106879400	210-6879401							
FREEDOM FINANCE EUROPE LTD	ΧΡΗΣΤΑΚΗ ΚΡΑΝΟΥ 20 ,	035725257786		a	a					
GLOBAL CAPITAL SECURITIES & FINANCIAL SERVICES LTD	Λ.ΑΡΧΙΕΠΙΣΚΟΠΟΥ ΜΑΚΑΡΙΟΥ Γ50 50,	0035722710710		a	a					
GREENPOST TRADING EUROPE LTD	KIMONOS 3, ACROPOLIS MANSIONS, 2ND FLOOR, FLAT/OFFICE 202 ,	035722521389		a	a	a				
HSBC CONTINENTAL EUROPE	Λ.ΜΕΣΣΟΓΕΙΩΝ 109-111 109-111,	2106960000							a	
INDEX ΧΡΗΜΑΤΙΣΤΗΡΙΑΚΗ Α.Ε.Π.Ε.Υ.	ΔΡΑΓΑΤΣΑΝΙΟΥ 6 6, ΑΘΗΝΑ	2103213920		a						
LAIKI FINANCIAL SERVICES LTD	ΛΕΩΦ. ΒΥΡΩΝΟΣ 26, ΛΕΥΚΩΣΙΑ ΚΥΠΡΟΥ	357 22367367	357 22718567		a					
MEGA EQUITY SECURITIES & FINANCIAL SERVICES PUBLIC LTD	ΛΕΩΦ.ΓΡΙΒΑ ΔΙΓΕΝΗ 42-44 42-44,	00357227111711		a	a		a			
MERIT ΧΡΗΜΑΤΙΣΤΗΡΙΑΚΗ Α.Ε.Π.Ε.Υ.	ΣΟΦΟΚΛΕΟΥΣ 5 5, ΑΘΗΝΑ	2103671880		a		a	a			a
MERRILL LYNCH INTERNATIONAL	2 KING EDWARD STREET 2 , LONDON	+44 20276281000		a						
NUNTIUS ΧΡΗΜΑΤΙΣΤΗΡΙΑΚΗ Α.Ε.Π.Ε.Υ.	ΔΡΑΓΑΤΣΑΝΙΟΥ 6 6, ΑΘΗΝΑ	2103350599		a						
ONE PLUS CAPITAL LIMITED	75 PRODRΟΜΟΥ AVENUE NICOSIA 1307 ,	35722873760		a	a					
PROCHOICE CHRIMATISTIRIAKI LTD	ΛΕΩΦ.ΣΠΥΡΟΥ ΚΥΠΡΙΑΝΟΥ 57, ΑΚΙΝΗΤΑ Φ 57,	035724661192		a	a					
SHARELINK SECURITIES & FINANCIAL SERVICES LTD	HOUSE-ΘΕΟΤΟΚΗ 6 ΜΕΓΑΡΟ ΕΛΛΗΝΑ 6 ,	+357 22554200		a			a			
SOCIETE GENERALE S.A.	17 COURS VALMY, CEDEX ,	+157290504		a	a		a			

**Πίνακας Μελών Χρηματιστηρίου Αθηνών και Μελών ΕΤ.ΕΚ.**

Επωνυμία			Αγορά Μετοχών			Αγορά Παραγώγων		Μέλη ΕΤ.ΕΚ.	
Διεύθυνση	Τηλέφωνο	Φαξ	Μέλος Αγοράς	Μέλος εξ Αποστάσεως	Ειδικός Διαπρήτης	Διαπρήτης	Ειδικός Διαπρήτης	Γενικό Εκκαθιστικό	Άμεσο Εκκαθιστικό
<b>SOLIDUS SECURITIES Α.Ε.Π.Ε.Υ.</b>			a			a			a
ΛΟΥΙΖΗΣ ΡΙΑΝΚΟΥΡ 64 64, ΑΘΗΝΑ	2106900600								
<b>THE CYPRUS INVESTMENT &amp; SECURITIES CORPORATION LTD</b>			a	a					
ΑΓΙΟΥ ΠΡΟΚΟΠΙΟΥ & ΠΟΣΕΙΔΩΝΟΣ 1 154,	0035722121700								
<b>UBS EUROPE SE</b>			a	a					
OPERNTURM, BOCKENHEIMER LANDSTRASSE 2-4 ,	496921790								
<b>UBS LIMITED</b>				a					
FINSBURY AVENUE 1 , LONDON	+44 2075687135								
<b>Α. ΣΑΡΡΗΣ ΧΡΗΜΑΤΙΣΤΗΡΙΑΚΗ Α.Ε.Π.Ε.Υ</b>			a						
ΔΡΑΓΑΤΣΑΝΙΟΥ 6 6, ΑΘΗΝΑ	2103367700								
<b>ΑΛΦΑ FINANCE ΜΟΝΟΠΡΟΣΩΠΗ ΑΕΠΕΥ</b>			a		a	a	a		a
ΠΑΝΕΠΙΣΤΗΜΙΟΥ 45 5, ΑΘΗΝΑ	2103677400								
<b>ΑΛΦΑ ΤΡΑΠΕΖΑ ΑΝΩΝΥΜΗ ΕΤΑΙΡΙΑ</b>								a	
ΣΤΑΔΙΟΥ 40 , ΑΘΗΝΑ	2103260000								
<b>Γ. Α. ΠΕΡΒΑΝΑΣ ΧΡΗΜΑΤΙΣΤΗΡΙΑΚΗ Α.Ε.Π.Ε.Υ</b>			a						
ΣΟΦΟΚΛΕΟΥΣ 7-9 7-9, ΑΘΗΝΑ	2103727200								
<b>ΕΘΝΙΚΗ ΤΡΑΠΕΖΑ ΤΗΣ ΕΛΛΑΔΟΣ Α.Ε.</b>			a		a	a		a	
ΑΚΑΔΗΜΙΑΣ 68, ΑΘΗΝΑ	(210)-3328817	(210)-3328678							
ΑΙΟΛΟΥ 86, ΑΘΗΝΑ	(210)-3341000	(210)-3228187							
<b>ΕΘΝΙΚΗ ΧΡΗΜΑΤΙΣΤΗΡΙΑΚΗ ΜΟΝΟΠΡΟΣΩΠΗ ΑΕΠΕΥ</b>			a		a	a	a		
ΛΕΩΦΟΡΟΣ ΑΘΗΝΩΝ 128-132 & ΙΦΙΓΕΝΙΑΣ 66, ΑΘΗΝΑ	2103328784								
<b>ΕΛΛΗΝΙΚΗ ΤΡΑΠΕΖΑ (ΕΠΕΝΔΥΣΕΙΣ) ΛΤΔ</b>				a					
ΛΕΩΦ.ΚΥΡΙΑΚΟΥ ΜΑΤΣΗ 31 - ΤΘ 24747 , ΛΕΥΚΩΣΙΑ ΚΥΠΡΟΥ	+357 22500100	357 22500110							
<b>ΕΛΛΗΝΟΑΜΕΡΙΚΑΝΙΚΗ ΧΡΗΜΑΤΙΣΤΗΡΙΑΚΗ ΑΕΠΕΥ</b>			a		a	a			a
ΑΝΔΡΕΑ ΠΑΠΑΝΔΡΕΟΥ 27 27, ΜΑΡΟΥΣΙ	2103311100								
<b>Ι. Χ. ΜΑΥΡΙΚΗΣ ΧΡΗΜΑΤΙΣΤΗΡΙΑΚΗ Α.Ε.Π.Ε.Υ</b>			a						
ΣΟΦΟΚΛΕΟΥΣ 5 5, ΑΘΗΝΑ	2103216730								
<b>ΚΑΠΠΑ ΧΡΗΜΑΤΙΣΤΗΡΙΑΚΗ Α.Ε.Π.Ε.Υ.</b>			a			a			
ΒΑΛΛΑΩΡΙΤΟΥ 15 15, ΑΘΗΝΑ	2103678600								
<b>ΚΑΡΑΜΑΝΩΦ ΧΡΗΜΑΤΙΣΤΗΡΙΑΚΗ Α.Ε.Π.Ε.Υ.</b>			a						
ΠΛ.ΑΓ.ΘΕΟΔΩΡΩΝ 2 2, ΑΘΗΝΑ	2103212947								
<b>ΚΥΚΛΟΣ ΧΡΗΜΑΤΙΣΤΗΡΙΑΚΗ Α.Ε.Π.Ε.Υ.</b>			a			a			
ΧΑΡΙΑΛΟΥ ΤΡΙΚΟΥΠΗ 6-8-10 39, ΑΘΗΝΑ	2103364300								
<b>ΛΕΩΝ ΔΕΠΟΛΑΣ ΧΡΗΜΑΤΙΣΤΗΡΙΑΚΗ Α.Ε.Π.Ε.Υ.</b>			a		a	a			
ΧΡΗΣΤΟΥ ΛΑΔΑ 1 1, ΑΘΗΝΑ	2103213276 -28								
<b>Ν. ΧΡΥΣΟΧΟΙΔΗΣ ΧΡΗΜΑΤΙΣΤΗΡΙΑΚΗ Α.Ε.Π.Ε.Υ</b>			a			a			a
ΣΟΦΟΚΛΕΟΥΣ 7-9 7-9, ΑΘΗΝΑ	2103213913								
<b>ΠΑΓΚΡΗΤΙΑ ΤΡΑΠΕΖΑ ΑΝΩΝΥΜΗ ΕΤΑΙΡΕΙΑ</b>								a	
ΙΚΑΡΟΥ 5 ,	2810 338800								
<b>ΠΑΝΤΕΛΑΚΗΣ ΧΡΗΜΑΤΙΣΤΗΡΙΑΚΗ Α.Ε.Π.Ε.Υ</b>			a		a	a	a		
ΕΘΝΙΚΗΣ ΑΝΤΙΣΤΑΣΕΩΣ 57, ΚΤΙΡΙΟ Β 57, ΧΑΛΑΝΔΡΙ	2106965000								
<b>ΠΕΙΡΑΙΩΣ ΜΟΝΟΠΡΟΣΩΠΗ Α.Ε.Π.Ε.Υ.</b>			a		a	a	a		a
ΣΤΑΔΙΟΥ 10 10, ΑΘΗΝΑ	2103354100								
<b>ΣΤ. ΕΜ. ΛΑΥΡΕΝΤΑΚΗΣ ΧΡΗΜΑΤΙΣΤΗΡΙΑΚΗ Α.Ε.Π.Ε.Υ.</b>			a			a			
ΣΟΦΟΚΛΕΟΥΣ 7-9 7-9, ΑΘΗΝΑ	2103213336								
<b>ΤΡΑΠΕΖΑ EUROBANK ΑΕ</b>								a	
ΟΘΩΝΟΣ 8 , ΑΘΗΝΑ	2144043907								
<b>ΤΡΑΠΕΖΑ ΟΡΤΙΜΑ BANK Α.Ε.</b>			a		a	a	a	a	
ΑΙΓΙΑΛΕΙΑΣ 32 & ΠΑΡΑΔΕΙΣΟΥ 32 , ΜΑΡΟΥΣΙ	2108173663								
<b>ΤΡΑΠΕΖΑ ΠΕΙΡΑΙΩΣ ΑΝΩΝΥΜΟΣ ΕΤΑΙΡΕΙΑ</b>			a			a		a	
ΑΜΕΡΙΚΗΣ 4 , ΑΘΗΝΑ	2103335000								

**Πίνακας Μετοχών Υπό Ειδική Διαπραγμάτευση**

Χρεόγραφο	Κατηγορία Διαπραγμάτευσης
Ειδικός Διαπραγματευτής	Εναρξη Ειδικής Διαπραγμάτευσης
<b>MLS ΠΛΗΡΟΦΟΡΙΚΗ (ΚΟ)</b>	<b>Κατάσταση σε Αναστολή</b>
ΠΕΙΡΑΙΩΣ ΜΟΝΟΠΡΟΣΩΠΗ Α.Ε.Π.Ε.Υ.	01/08/2019
<b>ALPHA ETF FTSE Athex Large Cap</b>	<b>Διαπραγματεύσιμα Αμοιβαία Κεφάλαια (Δ.Α.Κ.)</b>
ΑΛΦΑ FINANCE ΜΟΝΟΠΡΟΣΩΠΗ ΑΕΠΕΥ	02/01/1900
ΕΘΝΙΚΗ ΧΡΗΜΑΤΙΣΤΗΡΙΑΚΗ ΜΟΝΟΠΡΟΣΩΠΗ ΑΕΠΕΥ	02/01/1900
<b>ALPHA TRUST (ΚΟ)</b>	<b>Κύρια Αγορά</b>
EUROBANK EQUITIES ΜΟΝΟΠΡΟΣΩΠΗ Α.Ε.Π.Ε.Υ.	06/02/2023
ΛΕΩΝ ΔΕΠΟΛΑΣ ΧΡΗΜΑΤΙΣΤΗΡΙΑΚΗ Α.Ε.Π.Ε.Υ.	04/01/2021
<b>ALPHA ΥΠΗΡΕΣΙΩΝ ΣΥΜΜ (ΚΟ)</b>	<b>Κύρια Αγορά</b>
EUROBANK EQUITIES ΜΟΝΟΠΡΟΣΩΠΗ Α.Ε.Π.Ε.Υ.	22/10/2006
GREENPOST TRADING EUROPE LTD	12/06/2023
MERIT ΧΡΗΜΑΤΙΣΤΗΡΙΑΚΗ Α.Ε.Π.Ε.Υ.	03/09/2012
ΑΛΦΑ FINANCE ΜΟΝΟΠΡΟΣΩΠΗ ΑΕΠΕΥ	29/02/2016
ΕΘΝΙΚΗ ΧΡΗΜΑΤΙΣΤΗΡΙΑΚΗ ΜΟΝΟΠΡΟΣΩΠΗ ΑΕΠΕΥ	02/01/1900
ΕΛΛΗΝΟΑΜΕΡΙΚΑΝΙΚΗ ΧΡΗΜΑΤΙΣΤΗΡΙΑΚΗ ΑΕΠΕΥ	25/07/2014
ΛΕΩΝ ΔΕΠΟΛΑΣ ΧΡΗΜΑΤΙΣΤΗΡΙΑΚΗ Α.Ε.Π.Ε.Υ.	04/01/2016
ΠΕΙΡΑΙΩΣ ΜΟΝΟΠΡΟΣΩΠΗ Α.Ε.Π.Ε.Υ.	28/05/2009
<b>ΑΤΤΙΚΑ BANK Α.Τ.Ε. (ΚΟ)</b>	<b>Κύρια Αγορά</b>
EUROXX ΧΡΗΜΑΤΙΣΤΗΡΙΑΚΗ Α.Ε.Π.Ε.Υ.	22/01/2016
ΠΕΙΡΑΙΩΣ ΜΟΝΟΠΡΟΣΩΠΗ Α.Ε.Π.Ε.Υ.	20/09/2017
<b>AUSTRIACARD (ΚΑ)</b>	<b>Κύρια Αγορά</b>
ΒΕΤΑ ΧΡΗΜΑΤΙΣΤΗΡΙΑΚΗ Α.Ε.Π.Ε.Υ.	23/03/2023
EUROBANK EQUITIES ΜΟΝΟΠΡΟΣΩΠΗ Α.Ε.Π.Ε.Υ.	15/05/2023
<b>AUTOHELLAS (ΚΟ)</b>	<b>Κύρια Αγορά</b>
EUROXX ΧΡΗΜΑΤΙΣΤΗΡΙΑΚΗ Α.Ε.Π.Ε.Υ.	02/07/2018
ΑΛΦΑ FINANCE ΜΟΝΟΠΡΟΣΩΠΗ ΑΕΠΕΥ	01/07/2019
<b>AVE (ΚΟ)</b>	<b>Κύρια Αγορά</b>
EUROXX ΧΡΗΜΑΤΙΣΤΗΡΙΑΚΗ Α.Ε.Π.Ε.Υ.	05/06/2020
<b>BRIQ PROPERTIES (ΚΟ)</b>	<b>Κύρια Αγορά</b>
EUROBANK EQUITIES ΜΟΝΟΠΡΟΣΩΠΗ Α.Ε.Π.Ε.Υ.	09/09/2019
ΛΕΩΝ ΔΕΠΟΛΑΣ ΧΡΗΜΑΤΙΣΤΗΡΙΑΚΗ Α.Ε.Π.Ε.Υ.	22/02/2021
<b>CENERGY HOLDINGS (ΚΑ)</b>	<b>Κύρια Αγορά</b>
EUROBANK EQUITIES ΜΟΝΟΠΡΟΣΩΠΗ Α.Ε.Π.Ε.Υ.	02/01/2016
ΑΛΦΑ FINANCE ΜΟΝΟΠΡΟΣΩΠΗ ΑΕΠΕΥ	02/01/2016
ΠΑΝΤΕΛΑΚΗΣ ΧΡΗΜΑΤΙΣΤΗΡΙΑΚΗ Α.Ε.Π.Ε.Υ.	27/12/2022
ΤΡΑΠΕΖΑ ΟΡΤΙΜΑ BANK Α.Ε.	14/03/2022
<b>CNL CAPITAL (ΚΟ)</b>	<b>Κύρια Αγορά</b>
MERIT ΧΡΗΜΑΤΙΣΤΗΡΙΑΚΗ Α.Ε.Π.Ε.Υ.	01/10/2018
<b>COCA-COLA HBC AG (ΚΟ)</b>	<b>Κύρια Αγορά</b>
ΒΕΤΑ ΧΡΗΜΑΤΙΣΤΗΡΙΑΚΗ Α.Ε.Π.Ε.Υ.	08/03/2021
ΕΘΝΙΚΗ ΧΡΗΜΑΤΙΣΤΗΡΙΑΚΗ ΜΟΝΟΠΡΟΣΩΠΗ ΑΕΠΕΥ	02/01/1900
ΠΕΙΡΑΙΩΣ ΜΟΝΟΠΡΟΣΩΠΗ Α.Ε.Π.Ε.Υ.	04/05/2015
<b>DIMAND (ΚΟ)</b>	<b>Κύρια Αγορά</b>
EUROBANK EQUITIES ΜΟΝΟΠΡΟΣΩΠΗ Α.Ε.Π.Ε.Υ.	08/08/2022
ΑΛΦΑ FINANCE ΜΟΝΟΠΡΟΣΩΠΗ ΑΕΠΕΥ	08/08/2022
ΠΑΝΤΕΛΑΚΗΣ ΧΡΗΜΑΤΙΣΤΗΡΙΑΚΗ Α.Ε.Π.Ε.Υ.	15/05/2023
<b>EUROBANK HOLDINGS (ΚΟ)</b>	<b>Κύρια Αγορά</b>
EUROBANK EQUITIES ΜΟΝΟΠΡΟΣΩΠΗ Α.Ε.Π.Ε.Υ.	01/06/2012
GREENPOST TRADING EUROPE LTD	12/06/2023
MERIT ΧΡΗΜΑΤΙΣΤΗΡΙΑΚΗ Α.Ε.Π.Ε.Υ.	06/11/2017
ΑΛΦΑ FINANCE ΜΟΝΟΠΡΟΣΩΠΗ ΑΕΠΕΥ	09/01/2006
ΕΘΝΙΚΗ ΧΡΗΜΑΤΙΣΤΗΡΙΑΚΗ ΜΟΝΟΠΡΟΣΩΠΗ ΑΕΠΕΥ	02/01/1900
ΕΛΛΗΝΟΑΜΕΡΙΚΑΝΙΚΗ ΧΡΗΜΑΤΙΣΤΗΡΙΑΚΗ ΑΕΠΕΥ	25/07/2014
ΛΕΩΝ ΔΕΠΟΛΑΣ ΧΡΗΜΑΤΙΣΤΗΡΙΑΚΗ Α.Ε.Π.Ε.Υ.	30/11/2018
ΠΕΙΡΑΙΩΣ ΜΟΝΟΠΡΟΣΩΠΗ Α.Ε.Π.Ε.Υ.	28/09/2009
<b>FOURLIS ΣΥΜΜΕΤΟΧΩΝ (ΚΟ)</b>	<b>Κύρια Αγορά</b>
EUROBANK EQUITIES ΜΟΝΟΠΡΟΣΩΠΗ Α.Ε.Π.Ε.Υ.	01/12/2016
ΠΕΙΡΑΙΩΣ ΜΟΝΟΠΡΟΣΩΠΗ Α.Ε.Π.Ε.Υ.	06/03/2017
<b>HELLENIQ ENERGY (ΚΟ)</b>	<b>Κύρια Αγορά</b>
ΕΛΛΗΝΟΑΜΕΡΙΚΑΝΙΚΗ ΧΡΗΜΑΤΙΣΤΗΡΙΑΚΗ ΑΕΠΕΥ	14/09/2015
ΠΕΙΡΑΙΩΣ ΜΟΝΟΠΡΟΣΩΠΗ Α.Ε.Π.Ε.Υ.	20/03/2017
<b>IDEAL HOLDINGS (ΚΟ)</b>	<b>Κύρια Αγορά</b>
EUROBANK EQUITIES ΜΟΝΟΠΡΟΣΩΠΗ Α.Ε.Π.Ε.Υ.	07/06/2021
ΠΕΙΡΑΙΩΣ ΜΟΝΟΠΡΟΣΩΠΗ Α.Ε.Π.Ε.Υ.	07/06/2021
<b>INTERCONTINENTAL (ΚΟ)</b>	<b>Κύρια Αγορά</b>
ΛΕΩΝ ΔΕΠΟΛΑΣ ΧΡΗΜΑΤΙΣΤΗΡΙΑΚΗ Α.Ε.Π.Ε.Υ.	03/06/2019
<b>INTRAKAT (ΚΟ)</b>	<b>Κύρια Αγορά</b>
ΒΕΤΑ ΧΡΗΜΑΤΙΣΤΗΡΙΑΚΗ Α.Ε.Π.Ε.Υ.	04/10/2021
ΠΑΝΤΕΛΑΚΗΣ ΧΡΗΜΑΤΙΣΤΗΡΙΑΚΗ Α.Ε.Π.Ε.Υ.	10/10/2022

**Πίνακας Μετοχών Υπό Ειδική Διαπραγμάτευση**

Χρεόγραφο	Κατηγορία Διαπραγμάτευσης
Ειδικός Διαπραγματευτής	Έναρξη Ειδικής Διαπραγμάτευσης
<b>JUMBO (ΚΟ)</b>	<b>Κύρια Αγορά</b>
ΒΕΤΑ ΧΡΗΜΑΤΙΣΤΗΡΙΑΚΗ Α.Ε.Π.Ε.Υ.	01/02/2021
ΕΥΡΟΒΑΝΚ ΕQUITIES ΜΟΝΟΠΡΟΣΩΠΗ Α.Ε.Π.Ε.Υ.	25/05/2020
GREENPOST TRADING EUROPE LTD	12/06/2023
MERIT ΧΡΗΜΑΤΙΣΤΗΡΙΑΚΗ Α.Ε.Π.Ε.Υ.	06/11/2017
ΠΕΙΡΑΙΩΣ ΜΟΝΟΠΡΟΣΩΠΗ Α.Ε.Π.Ε.Υ.	06/03/2017
<b>LAMDA DEVELOPMENT(ΚΟ)</b>	<b>Κύρια Αγορά</b>
ΕΥΡΟΒΑΝΚ ΕQUITIES ΜΟΝΟΠΡΟΣΩΠΗ Α.Ε.Π.Ε.Υ.	08/12/2014
ΠΑΝΤΕΛΑΚΗΣ ΧΡΗΜΑΤΙΣΤΗΡΙΑΚΗ Α.Ε.Π.Ε.Υ	06/11/2017
ΠΕΙΡΑΙΩΣ ΜΟΝΟΠΡΟΣΩΠΗ Α.Ε.Π.Ε.Υ.	29/06/2017
<b>MIG (ΚΟ)</b>	<b>Κύρια Αγορά</b>
ΠΕΙΡΑΙΩΣ ΜΟΝΟΠΡΟΣΩΠΗ Α.Ε.Π.Ε.Υ.	02/02/2009
<b>PREMIA (ΚΟ)</b>	<b>Κύρια Αγορά</b>
ΒΕΤΑ ΧΡΗΜΑΤΙΣΤΗΡΙΑΚΗ Α.Ε.Π.Ε.Υ.	01/06/2021
ΛΕΩΝ ΔΕΠΟΛΑΣ ΧΡΗΜΑΤΙΣΤΗΡΙΑΚΗ Α.Ε.Π.Ε.Υ.	05/12/2022
ΠΑΝΤΕΛΑΚΗΣ ΧΡΗΜΑΤΙΣΤΗΡΙΑΚΗ Α.Ε.Π.Ε.Υ	23/12/2021
<b>PROFILE (ΚΟ)</b>	<b>Κύρια Αγορά</b>
ΠΑΝΤΕΛΑΚΗΣ ΧΡΗΜΑΤΙΣΤΗΡΙΑΚΗ Α.Ε.Π.Ε.Υ	01/07/2019
ΤΡΑΠΕΖΑ ΟΡΤΙΜΑ BANK Α.Ε.	03/04/2023
<b>QUALITY &amp; RELIABILITY (ΚΟ)</b>	<b>Κύρια Αγορά</b>
ΤΡΑΠΕΖΑ ΟΡΤΙΜΑ BANK Α.Ε.	03/01/2023
<b>QUEST ΣΥΜΜΕΤΟΧΩΝ (ΚΟ)</b>	<b>Κύρια Αγορά</b>
ΒΕΤΑ ΧΡΗΜΑΤΙΣΤΗΡΙΑΚΗ Α.Ε.Π.Ε.Υ.	26/03/2018
ΕΥΡΟΒΑΝΚ ΕQUITIES ΜΟΝΟΠΡΟΣΩΠΗ Α.Ε.Π.Ε.Υ.	28/01/2019
<b>SPACE HELLAS (ΚΟ)</b>	<b>Κύρια Αγορά</b>
MERIT ΧΡΗΜΑΤΙΣΤΗΡΙΑΚΗ Α.Ε.Π.Ε.Υ.	09/12/2022
<b>TITAN CEMENT (ΚΑ)</b>	<b>Κύρια Αγορά</b>
ΒΕΤΑ ΧΡΗΜΑΤΙΣΤΗΡΙΑΚΗ Α.Ε.Π.Ε.Υ.	01/02/2021
ΕΥΡΟΒΑΝΚ ΕQUITIES ΜΟΝΟΠΡΟΣΩΠΗ Α.Ε.Π.Ε.Υ.	06/11/2019
ΠΕΙΡΑΙΩΣ ΜΟΝΟΠΡΟΣΩΠΗ Α.Ε.Π.Ε.Υ.	18/01/2021
<b>VIOHALCO SA/NV (ΚΑ)</b>	<b>Κύρια Αγορά</b>
ΕΥΡΟΒΑΝΚ ΕQUITIES ΜΟΝΟΠΡΟΣΩΠΗ Α.Ε.Π.Ε.Υ.	04/03/2014
MERIT ΧΡΗΜΑΤΙΣΤΗΡΙΑΚΗ Α.Ε.Π.Ε.Υ.	17/03/2014
ΑΛΦΑ FINANCE ΜΟΝΟΠΡΟΣΩΠΗ ΑΕΠΕΥ	11/03/2008
<b>ΑΒΑΞ Α.Ε. (ΚΟ)</b>	<b>Κύρια Αγορά</b>
ΕΥΡΟΒΑΝΚ ΕQUITIES ΜΟΝΟΠΡΟΣΩΠΗ Α.Ε.Π.Ε.Υ.	14/12/2015
ΠΕΙΡΑΙΩΣ ΜΟΝΟΠΡΟΣΩΠΗ Α.Ε.Π.Ε.Υ.	01/02/2021
ΤΡΑΠΕΖΑ ΟΡΤΙΜΑ BANK Α.Ε.	04/09/2023
<b>ΑΔΜΗΕ ΣΥΜΜΕΤΟΧΩΝ Α.Ε. (ΚΟ)</b>	<b>Κύρια Αγορά</b>
ΕΥΡΟΒΑΝΚ ΕQUITIES ΜΟΝΟΠΡΟΣΩΠΗ Α.Ε.Π.Ε.Υ.	24/05/2021
ΕΛΛΗΝΟΑΜΕΡΙΚΑΝΙΚΗ ΧΡΗΜΑΤΙΣΤΗΡΙΑΚΗ ΑΕΠΕΥ	09/03/2020
ΠΕΙΡΑΙΩΣ ΜΟΝΟΠΡΟΣΩΠΗ Α.Ε.Π.Ε.Υ.	29/06/2017
<b>ΑΕΡΟΠΟΡΙΑ ΑΙΓΑΙΟΥ (ΚΟ)</b>	<b>Κύρια Αγορά</b>
ΕΥΡΟΒΑΝΚ ΕQUITIES ΜΟΝΟΠΡΟΣΩΠΗ Α.Ε.Π.Ε.Υ.	22/09/2020
<b>ΑΛΟΥΜΥΛΑ (ΚΟ)</b>	<b>Κύρια Αγορά</b>
ΠΕΙΡΑΙΩΣ ΜΟΝΟΠΡΟΣΩΠΗ Α.Ε.Π.Ε.Υ.	31/07/2023
<b>ΑΝΔΡΟΜΕΔΑ ΑΕΕΧ (ΚΟ)</b>	<b>Κύρια Αγορά</b>
ΒΕΤΑ ΧΡΗΜΑΤΙΣΤΗΡΙΑΚΗ Α.Ε.Π.Ε.Υ.	15/02/2021
ΤΡΑΠΕΖΑ ΟΡΤΙΜΑ BANK Α.Ε.	03/04/2023
<b>ΓΕΚ ΤΕΡΝΑ (ΚΟ)</b>	<b>Κύρια Αγορά</b>
ΒΕΤΑ ΧΡΗΜΑΤΙΣΤΗΡΙΑΚΗ Α.Ε.Π.Ε.Υ.	08/03/2021
ΕΥΡΟΒΑΝΚ ΕQUITIES ΜΟΝΟΠΡΟΣΩΠΗ Α.Ε.Π.Ε.Υ.	24/05/2021
ΠΕΙΡΑΙΩΣ ΜΟΝΟΠΡΟΣΩΠΗ Α.Ε.Π.Ε.Υ.	29/08/2019
<b>ΔΕΗ (ΚΟ)</b>	<b>Κύρια Αγορά</b>
ΒΕΤΑ ΧΡΗΜΑΤΙΣΤΗΡΙΑΚΗ Α.Ε.Π.Ε.Υ.	01/02/2021
ΕΥΡΟΒΑΝΚ ΕQUITIES ΜΟΝΟΠΡΟΣΩΠΗ Α.Ε.Π.Ε.Υ.	22/10/2006
GREENPOST TRADING EUROPE LTD	12/06/2023
MERIT ΧΡΗΜΑΤΙΣΤΗΡΙΑΚΗ Α.Ε.Π.Ε.Υ.	06/11/2017
ΑΛΦΑ FINANCE ΜΟΝΟΠΡΟΣΩΠΗ ΑΕΠΕΥ	09/01/2006
ΕΘΝΙΚΗ ΧΡΗΜΑΤΙΣΤΗΡΙΑΚΗ ΜΟΝΟΠΡΟΣΩΠΗ ΑΕΠΕΥ	02/01/1900
ΕΛΛΗΝΟΑΜΕΡΙΚΑΝΙΚΗ ΧΡΗΜΑΤΙΣΤΗΡΙΑΚΗ ΑΕΠΕΥ	01/09/2014
ΠΕΙΡΑΙΩΣ ΜΟΝΟΠΡΟΣΩΠΗ Α.Ε.Π.Ε.Υ.	28/09/2009

**Πίνακας Μετοχών Υπό Ειδική Διαπραγμάτευση**

Χρεόγραφο	Κατηγορία Διαπραγμάτευσης
Ειδικός Διαπραγματευτής	Έναρξη Ειδικής Διαπραγμάτευσης
<b>ΕΘΝΙΚΗ ΤΡΑΠΕΖΑ (ΚΟ)</b>	<b>Κύρια Αγορά</b>
EUROBANK EQUITIES ΜΟΝΟΠΡΟΣΩΠΗ Α.Ε.Π.Ε.Υ.	22/10/2006
GREENPOST TRADING EUROPE LTD	12/06/2023
MERIT ΧΡΗΜΑΤΙΣΤΗΡΙΑΚΗ Α.Ε.Π.Ε.Υ.	03/09/2012
ΑΛΦΑ FINANCE ΜΟΝΟΠΡΟΣΩΠΗ ΑΕΠΕΥ	09/01/2006
ΕΘΝΙΚΗ ΧΡΗΜΑΤΙΣΤΗΡΙΑΚΗ ΜΟΝΟΠΡΟΣΩΠΗ ΑΕΠΕΥ	02/01/1900
ΕΛΛΗΝΟΑΜΕΡΙΚΑΝΙΚΗ ΧΡΗΜΑΤΙΣΤΗΡΙΑΚΗ ΑΕΠΕΥ	25/07/2014
ΛΕΩΝ ΔΕΠΟΛΑΣ ΧΡΗΜΑΤΙΣΤΗΡΙΑΚΗ Α.Ε.Π.Ε.Υ.	20/05/2015
ΠΕΙΡΑΙΩΣ ΜΟΝΟΠΡΟΣΩΠΗ Α.Ε.Π.Ε.Υ.	08/09/2008
<b>ΕΚΤΕΡ (ΚΟ)</b>	<b>Κύρια Αγορά</b>
ΒΕΤΑ ΧΡΗΜΑΤΙΣΤΗΡΙΑΚΗ Α.Ε.Π.Ε.Υ.	26/09/2022
EUROBANK EQUITIES ΜΟΝΟΠΡΟΣΩΠΗ Α.Ε.Π.Ε.Υ.	16/10/2017
ΛΕΩΝ ΔΕΠΟΛΑΣ ΧΡΗΜΑΤΙΣΤΗΡΙΑΚΗ Α.Ε.Π.Ε.Υ.	21/05/2018
<b>ΕΛΑΣΤΡΟΝ (ΚΟ)</b>	<b>Κύρια Αγορά</b>
ΛΕΩΝ ΔΕΠΟΛΑΣ ΧΡΗΜΑΤΙΣΤΗΡΙΑΚΗ Α.Ε.Π.Ε.Υ.	20/02/2017
<b>ΕΛΒΑΛΧΑΛΚΟΡ (ΚΟ)</b>	<b>Κύρια Αγορά</b>
ΒΕΤΑ ΧΡΗΜΑΤΙΣΤΗΡΙΑΚΗ Α.Ε.Π.Ε.Υ.	09/01/2023
EUROBANK EQUITIES ΜΟΝΟΠΡΟΣΩΠΗ Α.Ε.Π.Ε.Υ.	07/05/2018
ΑΛΦΑ FINANCE ΜΟΝΟΠΡΟΣΩΠΗ ΑΕΠΕΥ	07/05/2018
<b>ΕΛΛΑΚΤΩΡ (ΚΟ)</b>	<b>Κύρια Αγορά</b>
EUROBANK EQUITIES ΜΟΝΟΠΡΟΣΩΠΗ Α.Ε.Π.Ε.Υ.	01/06/2012
EUROXX ΧΡΗΜΑΤΙΣΤΗΡΙΑΚΗ Α.Ε.Π.Ε.Υ.	24/09/2018
ΑΛΦΑ FINANCE ΜΟΝΟΠΡΟΣΩΠΗ ΑΕΠΕΥ	18/03/2019
ΕΘΝΙΚΗ ΧΡΗΜΑΤΙΣΤΗΡΙΑΚΗ ΜΟΝΟΠΡΟΣΩΠΗ ΑΕΠΕΥ	02/01/1900
ΠΕΙΡΑΙΩΣ ΜΟΝΟΠΡΟΣΩΠΗ Α.Ε.Π.Ε.Υ.	22/10/2018
<b>ΕΛΛΗΝ. ΧΡΗΜΑΤΙΣΤΗΡΙΑ-Χ.Α. (ΚΟ)</b>	<b>Κύρια Αγορά</b>
ΕΘΝΙΚΗ ΧΡΗΜΑΤΙΣΤΗΡΙΑΚΗ ΜΟΝΟΠΡΟΣΩΠΗ ΑΕΠΕΥ	02/01/1900
ΕΛΛΗΝΟΑΜΕΡΙΚΑΝΙΚΗ ΧΡΗΜΑΤΙΣΤΗΡΙΑΚΗ ΑΕΠΕΥ	01/09/2014
ΠΕΙΡΑΙΩΣ ΜΟΝΟΠΡΟΣΩΠΗ Α.Ε.Π.Ε.Υ.	04/05/2015
<b>ΕΛΤΟΝ (ΚΟ)</b>	<b>Κύρια Αγορά</b>
EUROBANK EQUITIES ΜΟΝΟΠΡΟΣΩΠΗ Α.Ε.Π.Ε.Υ.	28/11/2022
ΤΡΑΠΕΖΑ ΟΡΤΙΜΑ BANK Α.Ε.	30/01/2023
<b>ΕΝΤΕΡΣΟΦΤ (ΚΟ)</b>	<b>Κύρια Αγορά</b>
EUROBANK EQUITIES ΜΟΝΟΠΡΟΣΩΠΗ Α.Ε.Π.Ε.Υ.	22/06/2020
ΑΛΦΑ FINANCE ΜΟΝΟΠΡΟΣΩΠΗ ΑΕΠΕΥ	23/03/2023
<b>ΕΥΔΑΠ (ΚΟ)</b>	<b>Κύρια Αγορά</b>
EUROBANK EQUITIES ΜΟΝΟΠΡΟΣΩΠΗ Α.Ε.Π.Ε.Υ.	10/06/2019
ΑΛΦΑ FINANCE ΜΟΝΟΠΡΟΣΩΠΗ ΑΕΠΕΥ	27/01/2020
<b>ΕΥΡΩΣΥΜΒΟΥΛΟΙ (ΚΟ)</b>	<b>Κύρια Αγορά</b>
ΤΡΑΠΕΖΑ ΟΡΤΙΜΑ BANK Α.Ε.	01/02/2023
<b>ΙΝΤΕΡΓΟΥΝΤ-ΞΥΛΕΜΠΟΡΙΑ (ΚΟ)</b>	<b>Κύρια Αγορά</b>
EUROBANK EQUITIES ΜΟΝΟΠΡΟΣΩΠΗ Α.Ε.Π.Ε.Υ.	05/07/2021
ΠΑΝΤΕΛΑΚΗΣ ΧΡΗΜΑΤΙΣΤΗΡΙΑΚΗ Α.Ε.Π.Ε.Υ.	01/07/2021
<b>ΙΝΤΕΡΛΑΪΦ (ΚΟ)</b>	<b>Κύρια Αγορά</b>
ΒΕΤΑ ΧΡΗΜΑΤΙΣΤΗΡΙΑΚΗ Α.Ε.Π.Ε.Υ.	24/10/2022
<b>ΚΛΟΥΚΙΝΑΣ - ΛΑΠΠΑΣ (ΚΟ)</b>	<b>Κύρια Αγορά</b>
ΤΡΑΠΕΖΑ ΟΡΤΙΜΑ BANK Α.Ε.	02/01/2023
<b>ΚΡΙ - ΚΡΙ (ΚΟ)</b>	<b>Κύρια Αγορά</b>
EUROBANK EQUITIES ΜΟΝΟΠΡΟΣΩΠΗ Α.Ε.Π.Ε.Υ.	07/05/2018
ΛΕΩΝ ΔΕΠΟΛΑΣ ΧΡΗΜΑΤΙΣΤΗΡΙΑΚΗ Α.Ε.Π.Ε.Υ.	16/01/2017
<b>ΛΑΜΨΑ (ΚΟ)</b>	<b>Κύρια Αγορά</b>
ΛΕΩΝ ΔΕΠΟΛΑΣ ΧΡΗΜΑΤΙΣΤΗΡΙΑΚΗ Α.Ε.Π.Ε.Υ.	16/01/2017
<b>ΜΟΤΟΔΥΝΑΜΙΚΗ (ΚΟ)</b>	<b>Κύρια Αγορά</b>
ΤΡΑΠΕΖΑ ΟΡΤΙΜΑ BANK Α.Ε.	25/08/2023
<b>ΜΟΤΟΡ ΟΪΛ (ΚΟ)</b>	<b>Κύρια Αγορά</b>
ΒΕΤΑ ΧΡΗΜΑΤΙΣΤΗΡΙΑΚΗ Α.Ε.Π.Ε.Υ.	08/03/2021
EUROBANK EQUITIES ΜΟΝΟΠΡΟΣΩΠΗ Α.Ε.Π.Ε.Υ.	22/10/2006
GREENPOST TRADING EUROPE LTD	12/06/2023
MERIT ΧΡΗΜΑΤΙΣΤΗΡΙΑΚΗ Α.Ε.Π.Ε.Υ.	25/02/2019
ΕΘΝΙΚΗ ΧΡΗΜΑΤΙΣΤΗΡΙΑΚΗ ΜΟΝΟΠΡΟΣΩΠΗ ΑΕΠΕΥ	02/01/1900
ΛΕΩΝ ΔΕΠΟΛΑΣ ΧΡΗΜΑΤΙΣΤΗΡΙΑΚΗ Α.Ε.Π.Ε.Υ.	01/04/2019
ΠΕΙΡΑΙΩΣ ΜΟΝΟΠΡΟΣΩΠΗ Α.Ε.Π.Ε.Υ.	04/05/2015
<b>ΜΠΛΕ ΚΕΔΡΟΣ (ΚΟ)</b>	<b>Κύρια Αγορά</b>
MERIT ΧΡΗΜΑΤΙΣΤΗΡΙΑΚΗ Α.Ε.Π.Ε.Υ.	30/09/2022

**Πίνακας Μετοχών Υπό Ειδική Διαπραγμάτευση**

Χρεόγραφο	Κατηγορία Διαπραγμάτευσης
Ειδικός Διαπραγματευτής	Έναρξη Ειδικής Διαπραγμάτευσης
<b>ΜΥΤΙΛΗΝΑΙΟΣ (ΚΟ)</b>	<b>Κύρια Αγορά</b>
ΒΕΤΑ ΧΡΗΜΑΤΙΣΤΗΡΙΑΚΗ Α.Ε.Π.Ε.Υ.	11/04/2022
ΕΥΡΟΒΑΝΚ ΕQUITIES ΜΟΝΟΠΡΟΣΩΠΗ Α.Ε.Π.Ε.Υ.	20/09/2017
GREENPOST TRADING EUROPE LTD	12/06/2023
MERIT ΧΡΗΜΑΤΙΣΤΗΡΙΑΚΗ Α.Ε.Π.Ε.Υ.	25/02/2019
ΑΛΦΑ FINANCE ΜΟΝΟΠΡΟΣΩΠΗ ΑΕΠΕΥ	15/04/2019
ΕΘΝΙΚΗ ΧΡΗΜΑΤΙΣΤΗΡΙΑΚΗ ΜΟΝΟΠΡΟΣΩΠΗ ΑΕΠΕΥ	02/01/1900
ΠΕΙΡΑΙΩΣ ΜΟΝΟΠΡΟΣΩΠΗ Α.Ε.Π.Ε.Υ.	04/05/2015
<b>ΟΛΠ (ΚΟ)</b>	<b>Κύρια Αγορά</b>
ΕΥΡΟΒΑΝΚ ΕQUITIES ΜΟΝΟΠΡΟΣΩΠΗ Α.Ε.Π.Ε.Υ.	06/02/2019
<b>ΟΠΑΠ (ΚΟ)</b>	<b>Κύρια Αγορά</b>
ΒΕΤΑ ΧΡΗΜΑΤΙΣΤΗΡΙΑΚΗ Α.Ε.Π.Ε.Υ.	11/04/2022
ΕΥΡΟΒΑΝΚ ΕQUITIES ΜΟΝΟΠΡΟΣΩΠΗ Α.Ε.Π.Ε.Υ.	22/10/2006
GREENPOST TRADING EUROPE LTD	12/06/2023
MERIT ΧΡΗΜΑΤΙΣΤΗΡΙΑΚΗ Α.Ε.Π.Ε.Υ.	20/03/2017
ΑΛΦΑ FINANCE ΜΟΝΟΠΡΟΣΩΠΗ ΑΕΠΕΥ	09/01/2006
ΕΘΝΙΚΗ ΧΡΗΜΑΤΙΣΤΗΡΙΑΚΗ ΜΟΝΟΠΡΟΣΩΠΗ ΑΕΠΕΥ	02/01/1900
ΕΛΛΗΝΟΑΜΕΡΙΚΑΝΙΚΗ ΧΡΗΜΑΤΙΣΤΗΡΙΑΚΗ ΑΕΠΕΥ	25/07/2014
ΠΕΙΡΑΙΩΣ ΜΟΝΟΠΡΟΣΩΠΗ Α.Ε.Π.Ε.Υ.	04/05/2015
<b>ΟΤΕ (ΚΟ)</b>	<b>Κύρια Αγορά</b>
ΒΕΤΑ ΧΡΗΜΑΤΙΣΤΗΡΙΑΚΗ Α.Ε.Π.Ε.Υ.	11/04/2022
ΕΥΡΟΒΑΝΚ ΕQUITIES ΜΟΝΟΠΡΟΣΩΠΗ Α.Ε.Π.Ε.Υ.	22/10/2006
GREENPOST TRADING EUROPE LTD	12/06/2023
MERIT ΧΡΗΜΑΤΙΣΤΗΡΙΑΚΗ Α.Ε.Π.Ε.Υ.	20/03/2017
ΑΛΦΑ FINANCE ΜΟΝΟΠΡΟΣΩΠΗ ΑΕΠΕΥ	09/01/2006
ΕΘΝΙΚΗ ΧΡΗΜΑΤΙΣΤΗΡΙΑΚΗ ΜΟΝΟΠΡΟΣΩΠΗ ΑΕΠΕΥ	02/01/1900
ΕΛΛΗΝΟΑΜΕΡΙΚΑΝΙΚΗ ΧΡΗΜΑΤΙΣΤΗΡΙΑΚΗ ΑΕΠΕΥ	25/07/2014
ΛΕΩΝ ΔΕΠΟΛΑΣ ΧΡΗΜΑΤΙΣΤΗΡΙΑΚΗ Α.Ε.Π.Ε.Υ.	20/04/2015
ΠΕΙΡΑΙΩΣ ΜΟΝΟΠΡΟΣΩΠΗ Α.Ε.Π.Ε.Υ.	08/09/2008
<b>ΠΑΠΟΥΤΣΑΝΗΣ (ΚΟ)</b>	<b>Κύρια Αγορά</b>
ΒΕΤΑ ΧΡΗΜΑΤΙΣΤΗΡΙΑΚΗ Α.Ε.Π.Ε.Υ.	25/11/2013
ΑΛΦΑ FINANCE ΜΟΝΟΠΡΟΣΩΠΗ ΑΕΠΕΥ	19/11/2018
<b>ΠΕΙΡΑΙΩΣ FINANCIAL HOLD (ΚΟ)</b>	<b>Κύρια Αγορά</b>
ΕΥΡΟΒΑΝΚ ΕQUITIES ΜΟΝΟΠΡΟΣΩΠΗ Α.Ε.Π.Ε.Υ.	22/10/2006
ΕΥΡΟΧΧ ΧΡΗΜΑΤΙΣΤΗΡΙΑΚΗ Α.Ε.Π.Ε.Υ.	15/02/2016
GREENPOST TRADING EUROPE LTD	12/06/2023
MERIT ΧΡΗΜΑΤΙΣΤΗΡΙΑΚΗ Α.Ε.Π.Ε.Υ.	16/09/2013
ΑΛΦΑ FINANCE ΜΟΝΟΠΡΟΣΩΠΗ ΑΕΠΕΥ	15/04/2019
ΕΘΝΙΚΗ ΧΡΗΜΑΤΙΣΤΗΡΙΑΚΗ ΜΟΝΟΠΡΟΣΩΠΗ ΑΕΠΕΥ	02/01/1900
ΕΛΛΗΝΟΑΜΕΡΙΚΑΝΙΚΗ ΧΡΗΜΑΤΙΣΤΗΡΙΑΚΗ ΑΕΠΕΥ	25/07/2014
ΛΕΩΝ ΔΕΠΟΛΑΣ ΧΡΗΜΑΤΙΣΤΗΡΙΑΚΗ Α.Ε.Π.Ε.Υ.	30/11/2018
ΠΕΙΡΑΙΩΣ ΜΟΝΟΠΡΟΣΩΠΗ Α.Ε.Π.Ε.Υ.	16/02/2009
<b>ΠΕΤΡΟΠΟΥΛΟΣ ΠΕΤΡΟΣ (ΚΟ)</b>	<b>Κύρια Αγορά</b>
ΕΥΡΟΒΑΝΚ ΕQUITIES ΜΟΝΟΠΡΟΣΩΠΗ Α.Ε.Π.Ε.Υ.	01/04/2019
ΠΑΝΤΕΛΑΚΗΣ ΧΡΗΜΑΤΙΣΤΗΡΙΑΚΗ Α.Ε.Π.Ε.Υ.	16/03/2020
<b>ΠΛΑΣΤΙΚΑ ΘΡΑΚΗΣ (ΚΟ)</b>	<b>Κύρια Αγορά</b>
ΕΥΡΟΒΑΝΚ ΕQUITIES ΜΟΝΟΠΡΟΣΩΠΗ Α.Ε.Π.Ε.Υ.	26/03/2018
ΑΛΦΑ FINANCE ΜΟΝΟΠΡΟΣΩΠΗ ΑΕΠΕΥ	26/03/2018
<b>ΡΕΒΘΙΑ (ΚΟ)</b>	<b>Κύρια Αγορά</b>
ΒΕΤΑ ΧΡΗΜΑΤΙΣΤΗΡΙΑΚΗ Α.Ε.Π.Ε.Υ.	26/06/2023
<b>ΣΑΡΑΝΤΗΣ ΓΡ. (ΚΟ)</b>	<b>Κύρια Αγορά</b>
ΒΕΤΑ ΧΡΗΜΑΤΙΣΤΗΡΙΑΚΗ Α.Ε.Π.Ε.Υ.	14/05/2012
ΕΥΡΟΒΑΝΚ ΕQUITIES ΜΟΝΟΠΡΟΣΩΠΗ Α.Ε.Π.Ε.Υ.	24/10/2016
<b>ΣΙΔΑΜΑ ΜΕΤΑΛΛΟΥΡΓΙΚΗ (ΚΟ)</b>	<b>Κύρια Αγορά</b>
ΤΡΑΠΕΖΑ ΟΡΤΙΜΑ BANK Α.Ε.	25/05/2023
<b>ΤΕΡΝΑ ΕΝΕΡΓΕΙΑΚΗ (ΚΟ)</b>	<b>Κύρια Αγορά</b>
ΕΥΡΟΒΑΝΚ ΕQUITIES ΜΟΝΟΠΡΟΣΩΠΗ Α.Ε.Π.Ε.Υ.	24/05/2021
ΠΕΙΡΑΙΩΣ ΜΟΝΟΠΡΟΣΩΠΗ Α.Ε.Π.Ε.Υ.	09/12/2019
<b>ΤΕΧΝΙΚΗ ΟΛΥΜΠΙΑΚΗ (ΚΟ)</b>	<b>Κύρια Αγορά</b>
ΤΡΑΠΕΖΑ ΟΡΤΙΜΑ BANK Α.Ε.	05/07/2023
<b>ΤΖΙΡΑΚΙΑΝ ΠΡΟΦΙΛ (ΚΟ)</b>	<b>Κύρια Αγορά</b>
ΛΕΩΝ ΔΕΠΟΛΑΣ ΧΡΗΜΑΤΙΣΤΗΡΙΑΚΗ Α.Ε.Π.Ε.Υ.	19/07/2021

**Γνωστοποιήσεις Συναλλαγών - Κατάλογος Υπόχρεων Προσώπων**

Ημερομηνία Υποβολής [1]	Επωνυμία	Λόγος Υποβολής [2]	Υπόχρεος	Ιδιότητα Υποχρέου	Σχέση με τον Υπόχρεο	Ημερομηνία Συναλλαγής	Αγορά	Όγκος Συναλλαγών	Αξία Συναλλαγών	Φύση Συναλλαγής [3]	Είδος Χρηματικού μέσου	Παρατηρήσεις [4]
05/09/2023	ΒΙΟΚΑΡΠΕΤ ΑΝΩΝΥΜΗ ΕΤΑΙΡΕΙΑ ΒΙΟΜΗΧΑΝΙΚΕΣ ΚΑΙ ΕΜΠΟΡΙΚΕΣ ΕΠΙΧΕΙΡΗΣΕΙΣ	B	ΚΑΝΤΩΝΙΑΣ ΓΕΩΡΓΙΟΣ	Μέλος ΔΣ Εκτελεστικό	Τέκνο	01/09/2023	ΕΚΤΟΣ ΑΓΟΡΩΝ	2,275,610	7,190,927.60	A	Μετοχή	1
05/09/2023	ΒΙΟΚΑΡΠΕΤ ΑΝΩΝΥΜΗ ΕΤΑΙΡΕΙΑ ΒΙΟΜΗΧΑΝΙΚΕΣ ΚΑΙ ΕΜΠΟΡΙΚΕΣ ΕΠΙΧΕΙΡΗΣΕΙΣ	B	ΚΑΝΤΩΝΙΑΣ ΓΕΩΡΓΙΟΣ	Μέλος ΔΣ Εκτελεστικό	Τέκνο	01/09/2023	ΕΚΤΟΣ ΑΓΟΡΩΝ	2,275,610	7,190,927.60	A	Μετοχή	1

**Σημειώσεις Γνωστοποιήσεων Συναλλαγών**

Για περισσότερες πληροφορίες επί των γνωστοποιήσεων συναλλαγών επισκεφτείτε την ιστοσελίδα <http://athexgroup.gr/el/web/guest/companies-info-trade-notifications>

[1] - Η Ημερομηνία Υποβολής αφορά την Ημερομηνία που η Γνωστοποίηση παρελήφθει από το Χ.Α.

[2] - Λόγος Υποβολής: Α: Πρόσωπο που ασκεί Διευθυντικά καθήκοντα, Β: Πρόσωπο που έχει στενό δεσμό με πρόσωπο που ασκεί Διευθυντικά καθήκοντα.

[3] - Φύση Συναλλαγής: Α: Αγορά, Π: Πώληση.

[4] - Παρατηρήσεις: 1 - Λόγω Συμμετοχής σε ΑΜΚ, 2 - Λόγω Εξάσκησης Δικαιώματος Προαίρεσης αγοράς μετοχών που παρέχεται στο προσωπικό, 3 - Λόγω Δωρεάς, 4 - Λόγω Συγχώνευσης ή Διάσπασης κλπ, 5 - Λόγω Μετατροπής ή Ανταλλαγής Ομολογιών, 6 - Ανταλλαγή λόγω Προαιρετικής Δημόσιας Πρότασης.

Υποκείμενη Αγορά				Αγορά Παραγώγων													
Ανωτ Τιμή	Κατωτ Τιμή	Τιμή κλεισ.	Μεταβ.	Μήνας Παράδοσης	Ανοιγμα	Ανωτ Τιμή	Κατωτ Τιμή	Τελ Τιμή	Τιμή κλεισ.	Τελευταία ζήτηση	Τελευταία προσφορά	Τιμή Εκκαθάρισης <sup>1</sup>	Υψηλό ζωής	Χαμηλό ζωής	Πράξεις	Όγκος	Ανοικτές θέσεις
<b>FTSE/X.A. Large Cap</b>				(Μονάδα Διαπραγμάτευσης: 1 Μονάδα Δείκτη x 2€, Χρηματικός Διακανονισμός)													
3,109.19	3,044.51	3,085.85	0.83%	Σεπτέμβριος 2023	3,055.00	3,117.00	3,048.00	3,087.00	3,087.00	---	---	---	3,293.25	---	242	988	2,887
				Οκτώβριος 2023	3,070.00	3,111.00	3,049.50	3,092.00	3,092.00	---	---	---	3,239.25	---	60	325	541
				Νοέμβριος 2023	---	---	---	---	3,073.00	---	---	---	---	---	---	---	---
				Δεκέμβριος 2023	---	---	---	---	3,077.75	---	---	---	---	---	---	---	---
				Μάρτιος 2024	---	---	---	---	3,093.25	---	---	---	---	---	---	---	---
				Ιούνιος 2024	---	---	---	---	3,109.75	---	---	---	---	---	---	---	---
<b>FTSE/X.A. Τράπεζες</b>				(Μονάδα Διαπραγμάτευσης: 1 Μονάδα Δείκτη x 15€, Χρηματικός Διακανονισμός)													
1,022.11	984.97	1,005.50	1.02%	Σεπτέμβριος 2023	994.75	997.50	991.00	991.00	991.00	---	---	---	1,134.75	---	3	33	2,032
				Δεκέμβριος 2023	---	---	---	---	1,001.00	---	---	---	---	---	---	---	---
				Μάρτιος 2024	---	---	---	---	1,006.00	---	---	---	---	---	---	---	---
				Ιούνιος 2024	---	---	---	---	1,011.50	---	---	---	---	---	---	---	---
<b>MSCI GREECE REBASED</b>				(Μονάδα Διαπραγμάτευσης: 1 Μονάδα Δείκτη x 2€, Χρηματικός Διακανονισμός)													
4,952.67	4,827.79	4,900.66	0.98%	Σεπτέμβριος 2023	---	---	---	---	4,872.25	---	---	---	5,192.25	---	---	---	182
				Οκτώβριος 2023	---	---	---	---	5,018.75	---	---	---	5,169.00	---	---	---	1
				Νοέμβριος 2023	---	---	---	---	4,873.25	---	---	---	---	---	---	---	---
				Δεκέμβριος 2023	---	---	---	---	5,030.00	---	---	---	5,012.25	---	---	---	20
				Ιανουάριος 2024	---	---	---	---	4,890.25	---	---	---	---	---	---	---	---
				Φεβρουάριος 2024	---	---	---	---	4,897.75	---	---	---	---	---	---	---	---
				Μάρτιος 2024	---	---	---	---	4,905.25	---	---	---	---	---	---	---	---
				Ιούνιος 2024	---	---	---	---	4,931.75	---	---	---	---	---	---	---	---

Σημειώσεις Παραγώγων

Τις τιμές εκκαθάρισης και τις τελικές ανοικτές θέσεις μπορείτε να τις ανακτήσετε στο ακόλουθο path <http://www.helex.gr/el/web/guest/statistics-end-of-day-derivatives>



Υποκείμενη Αγορά				Αγορά Παραγώγων													
Ανωτ Τιμή	Κατωτ Τιμή	Τιμή κλεισ.	Μεταβ.	Μήνας Παράδοσης	Άνοιγμα	Ανωτ Τιμή	Κατωτ Τιμή	Τελ Τιμή	Τιμή κλεισ.	Τελευταία ζήτηση	Τελευταία προσφορά	Τιμή Εκκαθάρισης*	Υψηλό ζωής	Χαμηλό ζωής	Πράξεις	Όγκος	Ανοικτές θέσεις
(Μέγεθος Συμβολαίου: 100 Χρεόγραφα, Φυσική Παράδοση)																	
<b>ALPHA ΥΠΗΡΕΣΙΩΝ ΣΥΜΜ (ΚΟ)</b>				Σεπτέμβριος 2023	1.44	1.48	1.43	1.46	1.46	---	---	---	1.72	---	320	14,900	211,035
1.479	1.425	1.447	0.35%	Δεκέμβριος 2023	1.46	1.50	1.46	1.46	1.46	---	---	---	1.65	---	37	538	766
				Μάρτιος 2024	---	---	---	---	1.46	---	---	---	---	---	---	---	---
				Ιούνιος 2024	---	---	---	---	1.47	---	---	---	---	---	---	---	---
(Μέγεθος Συμβολαίου: 100 Χρεόγραφα, Φυσική Παράδοση)																	
<b>AUTOHELLAS (ΚΟ)</b>				Σεπτέμβριος 2023	13.44	13.44	13.44	13.44	13.44	---	---	---	14.56	---	1	5	136
13.66	13.3	13.66	0.74%	Δεκέμβριος 2023	---	---	---	---	13.64	---	---	---	---	---	---	---	---
				Μάρτιος 2024	---	---	---	---	13.71	---	---	---	---	---	---	---	---
				Ιούνιος 2024	---	---	---	---	13.78	---	---	---	---	---	---	---	---
(Μέγεθος Συμβολαίου: 100 Χρεόγραφα, Φυσική Παράδοση)																	
<b>CENERGY HOLDINGS (ΚΑ)</b>				Σεπτέμβριος 2023	7.14	7.15	7.10	7.10	7.10	---	---	---	7.43	---	7	46	5,896
7.18	6.98	7.08	-1.39%	Δεκέμβριος 2023	---	---	---	---	7.25	---	---	---	7.10	---	---	---	6
				Μάρτιος 2024	---	---	---	---	7.26	---	---	---	---	---	---	---	---
				Ιούνιος 2024	---	---	---	---	7.30	---	---	---	---	---	---	---	---
(Μέγεθος Συμβολαίου: 100 Χρεόγραφα, Φυσική Παράδοση)																	
<b>COCA-COLA HBC AG (ΚΟ)</b>				Σεπτέμβριος 2023	25.96	26.22	25.83	26.10	26.10	---	---	---	28.81	---	6	6	619
26.1	25.8	26.1	-0.15%	Δεκέμβριος 2023	---	---	---	---	26.29	---	---	---	---	---	---	---	---
				Μάρτιος 2024	---	---	---	---	26.42	---	---	---	---	---	---	---	---
				Ιούνιος 2024	---	---	---	---	26.56	---	---	---	---	---	---	---	---
(Μέγεθος Συμβολαίου: 100 Χρεόγραφα, Φυσική Παράδοση)																	
<b>EUROBANK HOLDINGS (ΚΟ)</b>				Σεπτέμβριος 2023	1.49	1.58	1.48	1.53	1.53	---	---	---	1.68	---	118	4,504	44,634
1.578	1.4825	1.534	1.59%	Δεκέμβριος 2023	1.55	1.55	1.55	1.55	1.55	---	---	---	1.56	---	2	30	11
				Μάρτιος 2024	---	---	---	---	1.53	---	---	---	---	---	---	---	---
				Ιούνιος 2024	---	---	---	---	1.53	---	---	---	---	---	---	---	---
(Μέγεθος Συμβολαίου: 100 Χρεόγραφα, Φυσική Παράδοση)																	
<b>FOURLIS ΣΥΜΜΕΤΟΧΩΝ (ΚΟ)</b>				Σεπτέμβριος 2023	4.46	4.48	4.44	4.48	4.48	---	---	---	5.07	---	4	21	743
4.555	4.44	4.5	0.00%	Δεκέμβριος 2023	---	---	---	---	4.53	---	---	---	---	---	---	---	---
				Μάρτιος 2024	---	---	---	---	4.55	---	---	---	---	---	---	---	---
				Ιούνιος 2024	---	---	---	---	4.57	---	---	---	---	---	---	---	---
(Μέγεθος Συμβολαίου: 100 Χρεόγραφα, Φυσική Παράδοση)																	
<b>HELLENIQ ENERGY (ΚΟ)</b>				Σεπτέμβριος 2023	7.87	7.98	7.87	7.98	7.98	---	---	---	8.49	---	7	21	1,421
7.99	7.81	7.9	-0.38%	Δεκέμβριος 2023	---	---	---	---	7.97	---	---	---	---	---	---	---	---
				Μάρτιος 2024	---	---	---	---	8.02	---	---	---	---	---	---	---	---
				Ιούνιος 2024	---	---	---	---	8.06	---	---	---	---	---	---	---	---

**Σημειώσεις Παραγώγων**

Τις τιμές εκκαθάρισης και τις τελικές ανοικτές θέσεις μπορείτε να τις ανακτήσετε στο ακόλουθο path <http://www.helex.gr/el/web/guest/statistics-end-of-day-derivatives>

Υποκείμενη Αγορά				Αγορά Παραγώγων													
Ανωτ Τιμή	Κατωτ Τιμή	Τιμή κλεισ.	Μεταβ.	Μήνας Παράδοσης	Άνοιγμα	Ανωτ Τιμή	Κατωτ Τιμή	Τελ Τιμή	Τιμή κλεισ.	Τελευταία ζήτηση	Τελευταία προσφορά	Τιμή Εκκαθάρισης*	Υψηλό ζώης	Χαμηλό ζώης	Πράξεις	Όγκος	Ανοικτές θέσεις
<b>INTRACOM HOLDINGS (ΚΟ)</b>				(Μέγεθος Συμβολαίου: 106 Χρεόγραφα, Φυσική Παράδοση)													
2.29	2.22	2.27	-0.66%	Σεπτέμβριος 2023	2.28	2.28	2.24	2.26	2.26	---	---	---	2.46	---	21	95	5,704
				Δεκέμβριος 2023	2.30	2.32	2.30	2.31	2.31	---	---	---	2.34	---	4	18	158
				Μάρτιος 2024	---	---	---	---	2.31	---	---	---	---	---	---	---	---
				Ιούνιος 2024	---	---	---	---	2.32	---	---	---	---	---	---	---	---
<b>INTRAKAT (ΚΟ)</b>				(Μέγεθος Συμβολαίου: 100 Χρεόγραφα, Φυσική Παράδοση)													
3.12	3.025	3.12	0.65%	Σεπτέμβριος 2023	3.05	3.12	3.04	3.10	3.10	---	---	---	3.36	---	101	424	6,673
				Δεκέμβριος 2023	3.09	3.13	3.09	3.13	3.13	---	---	---	3.13	---	14	55	2
				Μάρτιος 2024	---	---	---	---	3.13	---	---	---	---	---	---	---	---
				Ιούνιος 2024	---	---	---	---	3.15	---	---	---	---	---	---	---	---
<b>JUMBO (ΚΟ)</b>				(Μέγεθος Συμβολαίου: 100 Χρεόγραφα, Φυσική Παράδοση)													
27.92	26.54	26.74	-1.04%	Σεπτέμβριος 2023	27.60	27.60	26.53	26.85	26.85	---	---	---	29.00	---	22	81	253
				Δεκέμβριος 2023	---	---	---	---	27.17	---	---	---	---	---	---	---	---
				Μάρτιος 2024	---	---	---	---	27.31	---	---	---	---	---	---	---	---
				Ιούνιος 2024	---	---	---	---	27.46	---	---	---	---	---	---	---	---
<b>LAMDA DEVELOPMENT(ΚΟ)</b>				(Μέγεθος Συμβολαίου: 100 Χρεόγραφα, Φυσική Παράδοση)													
6.61	6.485	6.58	-0.30%	Σεπτέμβριος 2023	6.54	6.60	6.50	6.52	6.52	---	---	---	7.54	---	18	70	5,343
				Δεκέμβριος 2023	6.50	6.50	6.50	6.50	6.50	---	---	---	6.77	---	1	1	1
				Μάρτιος 2024	---	---	---	---	6.67	---	---	---	---	---	---	---	---
				Ιούνιος 2024	---	---	---	---	6.71	---	---	---	---	---	---	---	---
<b>MIG (ΚΟ)</b>				(Μέγεθος Συμβολαίου: 100 Χρεόγραφα, Φυσική Παράδοση)													
4.065	4	4.06	-0.49%	Σεπτέμβριος 2023	---	---	---	---	3.95	---	---	---	5.10	---	---	---	67
				Δεκέμβριος 2023	---	---	---	---	4.10	---	---	---	---	---	---	---	---
				Μάρτιος 2024	---	---	---	---	4.12	---	---	---	---	---	---	---	---
				Ιούνιος 2024	---	---	---	---	4.15	---	---	---	---	---	---	---	---
<b>QUEST ΣΥΜΜΕΤΟΧΩΝ (ΚΟ)</b>				(Μέγεθος Συμβολαίου: 100 Χρεόγραφα, Φυσική Παράδοση)													
6.34	6.1	6.34	1.93%	Σεπτέμβριος 2023	6.17	6.26	6.10	6.26	6.26	---	---	---	6.77	---	6	19	200
				Δεκέμβριος 2023	---	---	---	---	6.26	---	---	---	---	---	---	---	---
				Μάρτιος 2024	---	---	---	---	6.29	---	---	---	---	---	---	---	---
				Ιούνιος 2024	---	---	---	---	6.32	---	---	---	---	---	---	---	---
<b>TITAN CEMENT (ΚΑ)</b>				(Μέγεθος Συμβολαίου: 100 Χρεόγραφα, Φυσική Παράδοση)													
17.9	17.7	17.9	1.24%	Σεπτέμβριος 2023	17.77	17.91	17.77	17.91	17.91	---	---	---	19.51	---	15	28	699
				Δεκέμβριος 2023	---	---	---	---	17.78	---	---	---	---	---	---	---	---
				Μάρτιος 2024	---	---	---	---	17.87	---	---	---	---	---	---	---	---
				Ιούνιος 2024	---	---	---	---	17.97	---	---	---	---	---	---	---	---

**Σημειώσεις Παραγώγων**

Τις τιμές εκκαθάρισης και τις τελικές ανοικτές θέσεις μπορείτε να τις ανακτήσετε στο ακόλουθο path <http://www.helex.gr/el/web/guest/statistics-end-of-day-derivatives>

Υποκείμενη Αγορά				Αγορά Παραγώγων													
Ανωτ Τιμή	Κατωτ Τιμή	Τιμή κλεισ.	Μεταβ.	Μήνας Παράδοσης	Άνοιγμα	Ανωτ Τιμή	Κατωτ Τιμή	Τελ Τιμή	Τιμή κλεισ.	Τελευταία ζήτηση	Τελευταία προσφορά	Τιμή Εκκαθάρισης*	Υψηλό ζωής	Χαμηλό ζωής	Πράξεις	Όγκος	Ανοικτές θέσεις
(Μέγεθος Συμβολαίου: 100 Χρεόγραφα, Φυσική Παράδοση)																	
<b>ΒΙΟHALCO SA/NV (KA)</b>				Σεπτέμβριος 2023	6.59	6.69	6.53	6.53	6.53	---	---	---	7.16	---	36	147	5,054
6.75	6.5	6.55	-0.30%	Δεκέμβριος 2023	---	---	---	---	6.61	---	---	---	---	---	---	---	---
				Μάρτιος 2024	---	---	---	---	6.64	---	---	---	---	---	---	---	---
				Ιούνιος 2024	---	---	---	---	6.68	---	---	---	---	---	---	---	---
(Μέγεθος Συμβολαίου: 100 Χρεόγραφα, Φυσική Παράδοση)																	
<b>ΑΒΑΞ Α.Ε. (ΚΟ)</b>				Σεπτέμβριος 2023	1.49	1.51	1.49	1.51	1.51	---	---	---	1.80	---	12	17	1,897
1.512	1.46	1.49	0.81%	Δεκέμβριος 2023	---	---	---	---	1.49	---	---	---	---	---	---	---	---
				Μάρτιος 2024	---	---	---	---	1.49	---	---	---	---	---	---	---	---
				Ιούνιος 2024	---	---	---	---	1.50	---	---	---	---	---	---	---	---
(Μέγεθος Συμβολαίου: 100 Χρεόγραφα, Φυσική Παράδοση)																	
<b>ΑΔΜΗ ΣΥΜΜΕΤΟΧΩΝ Α.Ε. (ΚΟ)</b>				Σεπτέμβριος 2023	2.20	2.24	2.17	2.22	2.22	---	---	---	2.49	---	36	263	17,606
2.235	2.17	2.21	1.14%	Δεκέμβριος 2023	2.21	2.23	2.20	2.22	2.22	---	---	---	2.42	---	10	207	1,164
				Μάρτιος 2024	---	---	---	---	2.21	---	---	---	---	---	---	---	---
				Ιούνιος 2024	---	---	---	---	2.22	---	---	---	---	---	---	---	---
(Μέγεθος Συμβολαίου: 100 Χρεόγραφα, Φυσική Παράδοση)																	
<b>ΑΕΡΟΠΟΡΙΑ ΑΙΓΑΙΟΥ (ΚΟ)</b>				Σεπτέμβριος 2023	12.74	13.20	12.72	13.20	13.20	---	---	---	13.90	---	105	517	7,322
13.16	12.66	13.08	3.64%	Δεκέμβριος 2023	13.02	13.06	12.92	13.06	13.06	---	---	---	13.64	---	11	61	50
				Μάρτιος 2024	---	---	---	---	12.76	---	---	---	---	---	---	---	---
				Ιούνιος 2024	---	---	---	---	12.82	---	---	---	---	---	---	---	---
(Μέγεθος Συμβολαίου: 100 Χρεόγραφα, Φυσική Παράδοση)																	
<b>ΓΕΚ ΤΕΡΝΑ (ΚΟ)</b>				Σεπτέμβριος 2023	12.90	12.99	12.90	12.98	12.98	---	---	---	13.80	12.87	11	148	6,998
13.02	12.8	12.96	0.78%	Δεκέμβριος 2023	13.20	13.22	13.20	13.21	13.21	---	---	---	13.71	---	7	103	15
				Μάρτιος 2024	---	---	---	---	13.00	---	---	---	---	---	---	---	---
				Ιούνιος 2024	---	---	---	---	13.07	---	---	---	---	---	---	---	---
(Μέγεθος Συμβολαίου: 102 Χρεόγραφα, Φυσική Παράδοση)																	
<b>ΔΕΗ (ΚΟ)</b>				Σεπτέμβριος 2023	9.82	10.07	9.71	9.90	9.90	---	---	---	11.33	---	178	1,197	29,385
10.07	9.67	9.9	0.76%	Δεκέμβριος 2023	9.95	10.21	9.89	10.04	10.04	---	---	---	10.69	---	14	366	118
				Μάρτιος 2024	---	---	---	---	9.93	---	---	---	---	---	---	---	---
				Ιούνιος 2024	---	---	---	---	9.98	---	---	---	---	---	---	---	---
(Μέγεθος Συμβολαίου: 100 Χρεόγραφα, Φυσική Παράδοση)																	
<b>ΕΘΝΙΚΗ ΤΡΑΠΕΖΑ (ΚΟ)</b>				Σεπτέμβριος 2023	5.86	5.97	5.79	5.86	5.86	---	---	---	6.57	---	231	2,531	19,148
5.94	5.774	5.862	1.07%	Δεκέμβριος 2023	5.92	5.95	5.86	5.89	5.89	---	---	---	6.43	---	15	115	125
				Μάρτιος 2024	---	---	---	---	5.86	---	---	---	---	---	---	---	---
				Ιούνιος 2024	---	---	---	---	5.89	---	---	---	---	---	---	---	---

**Σημειώσεις Παραγώγων**

Τις τιμές εκκαθάρισης και τις τελικές ανοικτές θέσεις μπορείτε να τις ανακτήσετε στο ακόλουθο path <http://www.helex.gr/el/web/guest/statistics-end-of-day-derivatives>

Υποκείμενη Αγορά				Αγορά Παραγώγων										Ανοικτές θέσεις			
Ανωτ Τιμή	Κατωτ Τιμή	Τιμή κλεισ.	Μεταβ.	Μήνας Παράδοσης	Άνοιγμα	Ανωτ Τιμή	Κατωτ Τιμή	Τελ Τιμή	Τιμή κλεισ.	Τελευταία ζήτηση	Τελευταία προσφορά	Τιμή Εκκαθάρισης*	Υψηλό ζώης	Χαμηλό ζώης	Πράξεις	Όγκος	Ανοικτές θέσεις
(Μέγεθος Συμβολαίου: 100 Χρεόγραφα, Φυσική Παράδοση)																	
<b>ΕΒΑΛΧΑΛΚΟΡ (ΚΟ)</b>				Σεπτέμβριος 2023	2.06	2.09	2.05	2.08	2.08	---	---	---	2.45	---	23	101	2,367
2.11	2.055	2.08	0.00%	Δεκέμβριος 2023	---	---	---	---	2.09	---	---	---	---	---	---	---	---
				Μάρτιος 2024	---	---	---	---	2.10	---	---	---	---	---	---	---	---
				Ιούνιος 2024	---	---	---	---	2.11	---	---	---	---	---	---	---	---
(Μέγεθος Συμβολαίου: 100 Χρεόγραφα, Φυσική Παράδοση)																	
<b>ΕΛΛΑΚΤΩΡ (ΚΟ)</b>				Σεπτέμβριος 2023	2.32	2.37	2.32	2.37	2.37	---	---	---	2.73	---	12	45	812
2.385	2.305	2.345	0.64%	Δεκέμβριος 2023	---	---	---	---	2.34	---	---	---	---	---	---	---	---
				Μάρτιος 2024	---	---	---	---	2.35	---	---	---	---	---	---	---	---
				Ιούνιος 2024	---	---	---	---	2.37	---	---	---	---	---	---	---	---
(Μέγεθος Συμβολαίου: 100 Χρεόγραφα, Φυσική Παράδοση)																	
<b>ΕΛΛΗΝ. ΧΡΗΜΑΤΙΣΤΗΡΙΑ-Χ.Α. (ΚΟ)</b>				Σεπτέμβριος 2023	5.02	5.05	4.98	4.99	4.99	---	---	---	6.20	---	26	144	8,096
5.07	4.965	4.995	0.10%	Δεκέμβριος 2023	5.06	5.12	5.06	5.12	5.12	---	---	5.12	---	3	4	---	
				Μάρτιος 2024	---	---	---	---	5.04	---	---	---	---	---	---	---	---
				Ιούνιος 2024	---	---	---	---	5.07	---	---	---	---	---	---	---	---
(Μέγεθος Συμβολαίου: 100 Χρεόγραφα, Φυσική Παράδοση)																	
<b>ΕΥΔΑΠ (ΚΟ)</b>				Σεπτέμβριος 2023	6.57	6.57	6.34	6.34	6.34	---	---	---	7.18	---	39	70	1,872
6.58	6.29	6.49	-1.22%	Δεκέμβριος 2023	6.46	6.46	6.44	6.44	6.44	---	---	6.46	---	2	3	---	
				Μάρτιος 2024	---	---	---	---	6.64	---	---	---	---	---	---	---	---
				Ιούνιος 2024	---	---	---	---	6.68	---	---	---	---	---	---	---	---
(Μέγεθος Συμβολαίου: 100 Χρεόγραφα, Φυσική Παράδοση)																	
<b>ΜΟΤΟΡ ΟΙΛ (ΚΟ)</b>				Σεπτέμβριος 2023	22.62	23.45	22.53	23.42	23.42	---	---	---	24.55	---	83	350	1,742
23.48	22.34	23.48	3.34%	Δεκέμβριος 2023	---	---	---	---	22.85	---	---	---	---	---	---	---	---
				Μάρτιος 2024	---	---	---	---	22.96	---	---	---	---	---	---	---	---
				Ιούνιος 2024	---	---	---	---	23.09	---	---	---	---	---	---	---	---
(Μέγεθος Συμβολαίου: 100 Χρεόγραφα, Φυσική Παράδοση)																	
<b>ΜΥΤΙΛΗΝΑΙΟΣ (ΚΟ)</b>				Σεπτέμβριος 2023	36.18	36.64	35.70	36.04	36.04	---	---	---	38.42	---	106	453	4,087
36.54	35.64	35.98	-0.33%	Δεκέμβριος 2023	36.51	37.22	36.08	37.22	37.22	---	---	37.22	---	11	144	1	
				Μάρτιος 2024	---	---	---	---	36.49	---	---	---	---	---	---	---	---
				Ιούνιος 2024	---	---	---	---	36.68	---	---	---	---	---	---	---	---
(Μέγεθος Συμβολαίου: 100 Χρεόγραφα, Φυσική Παράδοση)																	
<b>ΟΛΠ (ΚΟ)</b>				Σεπτέμβριος 2023	21.21	21.21	21.21	21.21	21.21	---	---	---	22.48	---	2	100	294
22.15	21.5	21.9	0.00%	Δεκέμβριος 2023	21.57	21.57	21.57	21.57	21.57	---	---	21.57	---	2	100	---	
				Μάρτιος 2024	---	---	---	---	22.13	---	---	---	---	---	---	---	---
				Ιούνιος 2024	---	---	---	---	22.25	---	---	---	---	---	---	---	---

**Σημειώσεις Παραγώγων**

Τις τιμές εκκαθάρισης και τις τελικές ανοικτές θέσεις μπορείτε να τις ανακτήσετε στο ακόλουθο path <http://www.helex.gr/el/web/guest/statistics-end-of-day-derivatives>

Υποκείμενη Αγορά				Αγορά Παραγώγων											Ανοικτές θέσεις		
Ανωτ Τιμή	Κατωτ Τιμή	Τιμή κλεισ.	Μεταβ.	Μήνας Παράδοσης	Άνοιγμα	Ανωτ Τιμή	Κατωτ Τιμή	Τελ Τιμή	Τιμή κλεισ.	Τελευταία ζήτηση	Τελευταία προσφορά	Τιμή Εκκαθάρισης*	Υψηλό ζωής	Χαμηλό ζωής	Πράξεις	Όγκος	
(Μέγεθος Συμβολαίου: 103 Χρεόγραφα, Φυσική Παράδοση)																	
<b>ΟΠΑΠ (ΚΟ)</b>				Σεπτέμβριος 2023	16.04	16.60	15.97	16.35	16.35	---	---		16.69	15.10	100	779	3,354
16.69	15.91	16.4	4.99%	Δεκέμβριος 2023	15.60	16.15	15.60	16.15	16.15	---	---		16.20	---	9	324	2
				Μάρτιος 2024	---	---	---	---	15.79	---	---		---	---	---	---	---
				Ιούνιος 2024	---	---	---	---	15.87	---	---		---	---	---	---	---
(Μέγεθος Συμβολαίου: 100 Χρεόγραφα, Φυσική Παράδοση)																	
<b>ΟΤΕ (ΚΟ)</b>				Σεπτέμβριος 2023	13.87	13.87	13.73	13.82	13.82	---	---		15.55	---	75	257	11,604
13.85	13.71	13.78	-0.50%	Δεκέμβριος 2023	---	---	---	---	13.93	---	---		---	---	---	---	---
				Μάρτιος 2024	---	---	---	---	14.00	---	---		---	---	---	---	---
				Ιούνιος 2024	---	---	---	---	14.07	---	---		---	---	---	---	---
(Μέγεθος Συμβολαίου: 100 Χρεόγραφα, Φυσική Παράδοση)																	
<b>ΠΕΙΡΑΙΩΣ FINANCIAL HOLD (ΚΟ)</b>				Σεπτέμβριος 2023	3.03	3.10	2.99	3.08	3.08	---	---		3.62	---	331	8,430	77,852
3.096	2.984	3.088	0.92%	Δεκέμβριος 2023	3.11	3.15	3.04	3.12	3.12	---	---		3.36	---	32	217	354
				Μάρτιος 2024	---	---	---	---	3.09	---	---		---	---	---	---	---
				Ιούνιος 2024	---	---	---	---	3.11	---	---		---	---	---	---	---
(Μέγεθος Συμβολαίου: 100 Χρεόγραφα, Φυσική Παράδοση)																	
<b>ΤΕΡΝΑ ΕΝΕΡΓΕΙΑΚΗ (ΚΟ)</b>				Σεπτέμβριος 2023	16.73	16.91	16.61	16.75	16.75	---	---		21.16	---	102	448	15,902
16.89	16.54	16.74	0.66%	Δεκέμβριος 2023	16.94	17.23	16.92	16.92	16.92	---	---		17.23	---	5	210	535
				Μάρτιος 2024	---	---	---	---	16.81	---	---		---	---	---	---	---
				Ιούνιος 2024	---	---	---	---	16.90	---	---		---	---	---	---	---

**Σημειώσεις Παραγώγων**

Τις τιμές εκκαθάρισης και τις τελικές ανοικτές θέσεις μπορείτε να τις ανακτήσετε στο ακόλουθο path <http://www.helex.gr/el/web/guest/statistics-end-of-day-derivatives>

FTSE/X.A. Large Cap

(Μονάδα Διαπραγμάτευσης: 1 Μονάδα Δείκτη x 2€ - Τρόπος Εξάσκησης: Ευρωπαϊκός, Χρηματικός Διακανονισμός)

Τιμή Εξάσκησης	Δικαιώματα Αγοράς													Δικαιώματα Πώλησης																	
	Σεπτέμβριος 2023						Οκτώβριος 2023						Λοιποί Μήνες		Σεπτέμβριος 2023						Οκτώβριος 2023						Λοιποί Μήνες		Τιμή Εξάσκησης		
	Άνοιγμα	Ανιτ Τιμή	Κατω Τιμή	Τελ Τιμή	Τιμή κλεισ.	Όγκος	Άνοιγμα	Ανιτ Τιμή	Κατω Τιμή	Τελ Τιμή	Τιμή κλεισ.	Όγκος	Άνοιγτες θέσεις	Όγκος	Άνοιγτες θέσεις	Άνοιγμα	Ανιτ Τιμή	Κατω Τιμή	Τελ Τιμή	Τιμή κλεισ.	Όγκος	Άνοιγτες θέσεις	Άνοιγμα	Ανιτ Τιμή	Κατω Τιμή	Τελ Τιμή	Τιμή κλεισ.	Όγκος		Άνοιγτες θέσεις	Όγκος
1,775	0.00	0.00	0.00	-	1,290.00	-	-	-	-	-	-	-	-	-	-	0.00	0.00	0.00	-	0.02	-	-	-	-	-	-	-	-		-	-
1,800	0.00	0.00	0.00	-	1,265.00	-	-	-	-	-	-	-	-	-	-	0.00	0.00	0.00	-	0.03	-	-	-	-	-	-	-	-	-	-	1,800
1,825	0.00	0.00	0.00	-	1,240.00	-	-	-	-	-	-	-	-	-	-	0.00	0.00	0.00	-	0.05	-	-	-	-	-	-	-	-	-	-	1,825
1,850	0.00	0.00	0.00	-	1,215.00	-	-	-	-	-	-	-	-	-	-	0.00	0.00	0.00	-	0.07	-	-	-	-	-	-	-	-	-	-	1,850
1,875	0.00	0.00	0.00	-	1,190.00	-	-	-	-	-	-	-	-	-	-	0.00	0.00	0.00	-	0.01	-	-	-	-	-	-	-	-	-	-	1,875
1,900	0.00	0.00	0.00	-	1,165.00	-	-	-	-	-	-	-	-	-	-	0.00	0.00	0.00	-	0.01	-	-	-	-	-	-	-	-	-	-	1,900
1,925	0.00	0.00	0.00	-	1,140.00	-	-	-	-	-	-	-	-	-	-	0.00	0.00	0.00	-	0.01	-	-	-	-	-	-	-	-	-	-	1,925
1,950	0.00	0.00	0.00	-	1,115.00	-	-	-	-	-	-	-	-	-	-	0.00	0.00	0.00	-	0.02	-	-	-	-	-	-	-	-	-	-	1,950
1,975	0.00	0.00	0.00	-	1,090.00	-	-	-	-	-	-	-	-	-	-	0.00	0.00	0.00	-	0.01	-	-	-	-	-	-	-	-	-	-	1,975
2,000	0.00	0.00	0.00	-	1,065.00	-	-	-	-	-	-	-	-	-	-	0.00	0.00	0.00	-	0.01	-	-	-	-	-	-	-	-	-	-	2,000
2,050	0.00	0.00	0.00	-	1,015.00	-	-	-	-	-	-	-	-	-	-	0.00	0.00	0.00	-	0.01	-	-	-	-	-	-	-	-	-	-	2,050
2,100	0.00	0.00	0.00	-	965.00	-	-	-	-	-	-	-	-	-	-	0.00	0.00	0.00	-	0.01	-	-	-	-	-	-	-	-	-	-	2,100
2,150	0.00	0.00	0.00	-	915.00	-	-	-	-	-	-	-	-	-	-	0.00	0.00	0.00	-	0.01	-	-	-	-	-	-	-	-	-	-	2,150
2,200	0.00	0.00	0.00	-	865.00	-	-	-	-	-	-	-	-	-	-	0.00	0.00	0.00	-	0.01	-	-	-	-	-	-	-	-	-	-	2,200
2,250	0.00	0.00	0.00	-	815.00	-	-	-	-	-	-	-	-	-	-	0.00	0.00	0.00	-	0.01	-	-	-	-	-	-	-	-	-	-	2,250
2,300	0.00	0.00	0.00	-	765.00	-	-	-	-	-	-	-	-	-	-	0.00	0.00	0.00	-	0.01	-	-	-	-	-	-	-	-	-	-	2,300
2,350	0.00	0.00	0.00	-	715.00	-	-	-	-	-	-	-	-	-	-	0.00	0.00	0.00	-	0.01	-	-	-	-	-	-	-	-	-	-	2,350
2,400	0.00	0.00	0.00	-	665.00	-	-	-	-	-	-	-	-	-	-	0.00	0.00	0.00	-	0.02	-	-	-	-	-	-	-	-	-	-	2,400
2,450	0.00	0.00	0.00	-	615.00	-	-	-	-	-	-	-	-	-	-	0.00	0.00	0.00	-	0.01	-	-	-	-	-	-	-	-	-	-	2,450
2,500	0.00	0.00	0.00	-	565.00	-	-	-	-	-	-	-	-	-	-	0.00	0.00	0.00	-	0.01	-	-	-	-	-	-	-	-	-	-	2,500
2,550	0.00	0.00	0.00	-	515.00	-	-	-	-	-	-	-	-	-	-	0.00	0.00	0.00	-	0.01	-	-	-	-	-	-	-	-	-	-	2,550
2,600	0.00	0.00	0.00	-	465.00	-	-	-	-	-	-	-	-	-	-	0.00	0.00	0.00	-	0.01	-	-	-	-	-	-	-	-	-	-	2,600
2,650	0.00	0.00	0.00	-	415.00	-	-	-	-	-	-	-	-	-	-	0.00	0.00	0.00	-	0.01	-	-	-	-	-	-	-	-	-	-	2,650
2,700	0.00	0.00	0.00	-	366.00	-	-	-	-	-	-	-	-	-	-	0.00	0.00	0.00	-	0.01	-	-	-	-	-	-	-	-	-	-	2,700
2,750	0.00	0.00	0.00	-	316.00	-	-	-	-	-	-	-	-	-	-	0.00	0.00	0.00	-	0.08	-	-	-	-	-	-	-	-	-	-	2,750
2,800	0.00	0.00	0.00	-	266.00	-	-	0.00	0.00	0.00	-	282.00	-	-	0.00	0.00	0.00	-	0.35	-	-	0.00	0.00	0.00	-	11.75	-	-	-	2,800	
2,850	0.00	0.00	0.00	-	217.00	-	-	0.00	0.00	0.00	-	239.00	-	-	0.00	0.00	0.00	-	1.30	-	50	0.00	0.00	0.00	-	18.75	-	-	-	2,850	
2,900	0.00	0.00	0.00	-	169.00	-	-	0.00	0.00	0.00	-	199.00	-	-	0.00	0.00	0.00	-	3.80	-	20	0.00	0.00	0.00	-	29.00	-	-	-	2,900	
2,950	0.00	0.00	0.00	-	125.00	-	-	0.00	0.00	0.00	-	163.00	-	-	0.00	0.00	0.00	-	9.60	-	20	0.00	0.00	0.00	-	42.50	-	-	-	2,950	
3,000	0.00	0.00	0.00	-	86.50	-	50	137.00	146.00	137.00	146.00	146.00	60	-	23.00	0.00	13.50	13.50	13.50	9	66	0.00	0.00	0.00	-	60.00	-	5	-	3,000	
3,050	0.00	0.00	0.00	-	55.00	-	61	97.50	119.00	97.50	119.00	119.00	80	80	46.00	0.00	17.25	17.25	17.25	49	95	0.00	0.00	0.00	-	82.00	-	35	-	3,050	
3,100	0.00	0.00	0.00	-	32.25	-	80	77.50	77.50	77.50	77.50	77.50	20	80	75.00	0.00	42.50	42.50	42.50	2	93	0.00	0.00	0.00	-	108.00	-	21	-	3,100	
3,150	14.00	32.00	13.00	31.00	31.00	84	76	0.00	0.00	0.00	-	59.00	-	120	0.00	32.00	0.00	-	101.00	-	55	0.00	0.00	0.00	-	138.00	-	61	-	3,150	
3,200	0.00	0.00	0.00	-	8.00	-	43	43.00	43.00	43.00	43.00	43.00	1	42	0.00	0.00	0.00	-	142.00	-	81	0.00	0.00	0.00	-	172.00	-	40	-	3,200	
3,250	0.00	0.00	0.00	-	3.40	-	129	0.00	0.00	0.00	-	30.75	-	21	0.00	0.00	0.00	-	188.00	-	40	0.00	0.00	0.00	-	210.00	-	220	-	3,250	
3,300	0.00	0.00	0.00	-	1.30	-	-	0.00	0.00	0.00	-	21.50	-	20	0.00	0.00	0.00	-	235.00	-	22	0.00	0.00	0.00	-	250.00	-	40	-	3,300	

FTSE/X.A. Large Cap

(Μονάδα Διαπραγμάτευσης: 1 Μονάδα Δείκτη x 2€ - Τρόπος Εξάσκησης: Ευρωπαϊκός, Χρηματικός Διακανονισμός)

Τιμή Εξάσκησης	Δικαιώματα Αγοράς														Δικαιώματα Πώλησης																		
	Σεπτέμβριος 2023							Οκτώβριος 2023							Λοιποί Μήνες		Σεπτέμβριος 2023							Οκτώβριος 2023							Λοιποί Μήνες		Τιμή Εξάσκησης
	Άνοιγμα	Ανιτ Τιμή	Κατωτ Τιμή	Τελ Τιμή	Τιμή κλεισ.	Όγκος	Ανοικτές θέσεις	Άνοιγμα	Ανιτ Τιμή	Κατωτ Τιμή	Τελ Τιμή	Τιμή κλεισ.	Όγκος	Ανοικτές θέσεις	Όγκος	Ανοικτές θέσεις	Άνοιγμα	Ανιτ Τιμή	Κατωτ Τιμή	Τελ Τιμή	Τιμή κλεισ.	Όγκος	Ανοικτές θέσεις	Άνοιγμα	Ανιτ Τιμή	Κατωτ Τιμή	Τελ Τιμή	Τιμή κλεισ.	Όγκος	Ανοικτές θέσεις	Όγκος	Ανοικτές θέσεις	
3,350	0.00	0.00	0.00	-	0.45	-	-	0.00	0.00	0.00	-	14.75	-	-			0.00	0.00	0.00	-	285.00	-	-	0.00	0.00	0.00	-	294.00	-	-			
3,400	0.00	0.00	0.00	-	0.14	-	-	0.00	0.00	0.00	-	9.80	-	-			0.00	0.00	0.00	-	334.00	-	-	0.00	0.00	0.00	-	338.00	-	-			3,400
3,450	0.00	0.00	0.00	-	0.04	-	-	0.00	0.00	0.00	-	6.40	-	-			0.00	0.00	0.00	-	384.00	-	-	0.00	0.00	0.00	-	385.00	-	-			3,450
3,500	0.00	0.00	0.00	-	0.01	-	-	0.00	0.00	0.00	-	4.10	-	-			0.00	0.00	0.00	-	434.00	-	-	0.00	0.00	0.00	-	432.00	-	-			3,500
<b>Σύνολα:</b>						84	439						161	363	0	0					60	542						0	422	0	0		
<b>Αριθμός Πράξεων:</b>							12						9	0							9							0		0			

ALPHA ΥΠΗΡΕΣΙΩΝ ΣΥΜΜ (ΚΟ)

(Μέγεθος Συμβολαίου: 100 Χρέογραφα, Τρόπος Εξάσκησης: Αμερικάνικος, Φυσική Παράδοση)

Τιμή Εξάσκησης	Δικαιώματα Αγοράς													Δικαιώματα Πώλησης																	
	Σεπτέμβριος 2023						Οκτώβριος 2023						Λοιποί Μήνες		Σεπτέμβριος 2023						Οκτώβριος 2023						Λοιποί Μήνες		Τιμή Εξάσκησης		
	Άνοιγμα	Ανιγν. Τιμή	Καπιτ. Τιμή	Τελ. Τιμή	Τιμή κλεισ.	Όγκος	Άνοιγμα	Ανιγν. Τιμή	Καπιτ. Τιμή	Τελ. Τιμή	Τιμή κλεισ.	Όγκος	Άνοιγkές θέσεις	Όγκος	Άνοιγkές θέσεις	Άνοιγμα	Ανιγν. Τιμή	Καπιτ. Τιμή	Τελ. Τιμή	Τιμή κλεισ.	Όγκος	Άνοιγkές θέσεις	Άνοιγμα	Ανιγν. Τιμή	Καπιτ. Τιμή	Τελ. Τιμή	Τιμή κλεισ.	Όγκος		Άνοιγkές θέσεις	
0.550	0.000	0.000	0.000	0.890	-	-										0.000	0.000	0.000	0.002	-	-										
0.600	0.000	0.000	0.000	0.840	-	-										0.000	0.000	0.000	0.001	-	-										0.006
0.650	0.000	0.000	0.000	0.790	-	-										0.000	0.000	0.000	0.001	-	-										0.007
0.700	0.000	0.000	0.000	0.740	-	-										0.000	0.000	0.000	0.001	-	-										0.007
0.750	0.000	0.000	0.000	0.690	-	-										0.000	0.000	0.000	0.002	-	-										0.008
0.800	0.000	0.000	0.000	0.640	-	-										0.000	0.000	0.000	0.001	-	-										0.008
0.850	0.000	0.000	0.000	0.591	-	-										0.000	0.000	0.000	0.001	-	-										0.009
0.900	0.000	0.000	0.000	0.541	-	-										0.000	0.000	0.000	0.002	-	-										0.009
0.950	0.000	0.000	0.000	0.491	-	-	0.000	0.000	0.000	0.494	-	-				0.000	0.000	0.000	0.004	-	-	0.000	0.000	0.000	0.002	-	-				0.010
1.000	0.000	0.000	0.000	0.441	-	-	0.000	0.000	0.000	0.446	-	-				0.000	0.000	0.000	0.001	-	-	0.000	0.000	0.000	0.003	-	-				0.010
1.100	0.000	0.000	0.000	0.341	-	-	0.000	0.000	0.000	0.354	-	-				0.000	0.000	0.000	0.001	-	-	0.000	0.000	0.000	0.011	-	-				0.011
1.200	0.000	0.000	0.000	0.242	-	-	0.000	0.000	0.000	0.270	-	-				0.000	0.000	0.000	0.002	-	-	0.000	0.000	0.000	0.027	-	-				0.012
1.300	0.000	0.000	0.000	0.152	-	-	0.000	0.000	0.000	0.197	-	-				0.000	0.000	0.000	0.011	-	-	0.000	0.000	0.000	0.054	-	-				0.013
1.400	0.000	0.000	0.000	0.079	-	-	0.000	0.000	0.000	0.139	-	-				0.000	0.000	0.000	0.038	-	-	0.000	0.000	0.000	0.096	-	-				0.014
1.500	0.000	0.000	0.000	0.034	-	14	0.000	0.000	0.000	0.094	-	-				0.000	0.000	0.000	0.093	-	-	0.000	0.000	0.000	0.150	-	-				0.015
1.600	0.000	0.000	0.000	0.011	-	-	0.000	0.000	0.000	0.061	-	-				0.000	0.000	0.000	0.171	-	-	0.000	0.000	0.000	0.217	-	-				0.016
1.700	0.000	0.000	0.000	0.003	-	-	0.000	0.000	0.000	0.038	-	-				0.000	0.000	0.000	0.262	-	-	0.000	0.000	0.000	0.295	-	-				0.017
1.800	0.000	0.000	0.000	0.001	-	-	0.000	0.000	0.000	0.023	-	-				0.000	0.000	0.000	0.360	-	-	0.000	0.000	0.000	0.380	-	-				0.018
1.900	0.000	0.000	0.000	0.001	-	-	0.000	0.000	0.000	0.014	-	-				0.000	0.000	0.000	0.460	-	-	0.000	0.000	0.000	0.471	-	-				0.019
2.000	0.000	0.000	0.000	0.001	-	-	0.000	0.000	0.000	0.008	-	-				0.000	0.000	0.000	0.560	-	-	0.000	0.000	0.000	0.565	-	-				0.020
2.200	0.000	0.000	0.000	0.001	-	-	0.000	0.000	0.000	0.003	-	-				0.000	0.000	0.000	0.760	-	-	0.000	0.000	0.000	0.761	-	-				0.022
2.400	0.000	0.000	0.000	0.001	-	-	0.000	0.000	0.000	0.001	-	-				0.000	0.000	0.000	0.960	-	-	0.000	0.000	0.000	0.960	-	-				0.024
<b>Σύνολα:</b>					0	14					0	0	0	0					0	0						0	0	0	0		
<b>Αριθμός Πράξεων:</b>					0						0		0						0.00						0		0				



ΔΕΗ (ΚΟ)

(Μέγεθος Συμβολαίου: 100 Χρέδγραφα, Τρόπος Εξάσκησης: Αμερικάνικος, Φυσική Παράδοση)

Τιμή Εξάσκησης	Δικαιώματα Αγοράς														Δικαιώματα Πώλησης																
	Σεπτέμβριος 2023						Οκτώβριος 2023						Λοιποί Μήνες		Σεπτέμβριος 2023						Οκτώβριος 2023					Λοιποί Μήνες		Τιμή Εξάσκησης			
	Άνοιγμα	Ανιγν. Τιμή	Καπιτ. Τιμή	Τελ. Τιμή	Τιμή κλεισ.	Όγκος	Άνοιγμα	Ανιγν. Τιμή	Καπιτ. Τιμή	Τελ. Τιμή	Τιμή κλεισ.	Όγκος	Άνοιγμα	Ανιγν. Τιμή	Άνοιγμα	Ανιγν. Τιμή	Καπιτ. Τιμή	Τελ. Τιμή	Τιμή κλεισ.	Όγκος	Άνοιγμα	Ανιγν. Τιμή	Καπιτ. Τιμή	Τελ. Τιμή	Τιμή κλεισ.	Όγκος	Άνοιγμα		Ανιγν. Τιμή		
3.600	0.000	0.000	0.000	6.23	-	-									0.000	0.000	0.000	0.001	-	-											
3.800	0.000	0.000	0.000	6.03	-	-									0.000	0.000	0.000	0.001	-	-											0.038
4.000	0.000	0.000	0.000	5.83	-	-									0.000	0.000	0.000	0.001	-	-											0.040
4.400	0.000	0.000	0.000	5.43	-	-									0.000	0.000	0.000	0.005	-	-											0.044
4.800	0.000	0.000	0.000	5.03	-	-									0.000	0.000	0.000	0.001	-	-											0.048
5.200	0.000	0.000	0.000	4.63	-	-									0.000	0.000	0.000	0.001	-	-											0.052
5.600	0.000	0.000	0.000	4.23	-	-									0.000	0.000	0.000	0.001	-	-											0.056
6.000	0.000	0.000	0.000	3.83	-	-									0.000	0.000	0.000	0.001	-	-											0.060
6.400	0.000	0.000	0.000	3.43	-	-									0.000	0.000	0.000	0.001	-	-											0.064
6.800	0.000	0.000	0.000	3.03	-	-									0.000	0.000	0.000	0.001	-	-											0.068
7.200	0.000	0.000	0.000	2.63	-	-									0.000	0.000	0.000	0.001	-	-											0.072
7.600	0.000	0.000	0.000	2.23	-	-	0.000	0.000	0.000		2.26	-	-		0.000	0.000	0.000	0.001	-	-	0.000	0.000	0.000		0.015	-	-			0.076	
8.000	0.000	0.000	0.000	1.84	-	-	0.000	0.000	0.000		1.89	-	-		0.000	0.000	0.000	0.001	-	-	0.000	0.000	0.000		0.037	-	-			0.080	
8.400	0.000	0.000	0.000	1.44	-	-	0.000	0.000	0.000		1.53	-	-		0.000	0.000	0.000	0.002	-	-	0.000	0.000	0.000		0.079	-	-			0.084	
8.800	0.000	0.000	0.000	1.05	-	-	0.000	0.000	0.000		1.21	-	-		0.000	0.000	0.000	0.013	-	-	0.101	0.101	0.101	0.101	0.101	10	5			0.088	
9.200	0.000	0.000	0.000	0.692	-	-	0.000	0.000	0.000		0.922	-	-		0.000	0.000	0.000	0.056	-	-	0.000	0.000	0.000		0.269	-	-			0.092	
9.600	0.000	0.000	0.000	0.398	-	60	0.418	0.418	0.418	0.418	0.418	5	20		0.000	0.000	0.000	0.163	-	52	0.413	0.413	0.413	0.413	0.413	5	54			0.096	
10.000	0.000	0.000	0.000	0.194	-	45	0.000	0.000	0.000		0.486	-	5		0.000	0.000	0.000	0.359	-	50	0.000	0.000	0.000		0.633	-	-			0.100	
11.000	0.000	0.000	0.000	0.014	-	12	0.000	0.000	0.000		0.179	-	59		0.000	0.000	0.000	1.18	-	-	0.000	0.000	0.000		1.33	-	-			0.110	
12.000	0.000	0.000	0.000	0.001	-	21	0.000	0.000	0.000		0.053	-	-		0.000	0.000	0.000	2.17	-	-	0.000	0.000	0.000		2.20	-	-			0.120	
13.000	0.000	0.000	0.000	0.001	-	-	0.000	0.000	0.000		0.013	-	-		0.000	0.000	0.000	3.17	-	-	0.000	0.000	0.000		3.17	-	-			0.130	
14.000	0.000	0.000	0.000	0.001	-	-	0.000	0.000	0.000		0.003	-	-		0.000	0.000	0.000	4.17	-	-	0.000	0.000	0.000		4.17	-	-			0.140	
15.000	0.000	0.000	0.000	0.001	-	-	0.000	0.000	0.000		0.001	-	-		0.000	0.000	0.000	5.17	-	-	0.000	0.000	0.000		5.17	-	-			0.150	
16.000	0.000	0.000	0.000	0.001	-	-	0.000	0.000	0.000		0.001	-	-		0.000	0.000	0.000	6.17	-	-	0.000	0.000	0.000		6.17	-	-			0.160	
Σύνολα:					0	138						5	84	0	0				0	102					15	181	0	0			
Αριθμός Πράξεων:					0						1		0					0.00							3		0				

**ΕΘΝΙΚΗ ΤΡΑΠΕΖΑ (ΚΟ)**

(Μέγεθος Συμβολαίου: 100 Χρεόγραφα, Τρόπος Εξάσκησης: Αμερικάνικος, Φυσική Παράδοση)

Δικαιώματα Αγοράς															Δικαιώματα Πώλησης																			
Τιμή Εξάσκησης	Σεπτέμβριος 2023						Οκτώβριος 2023						Λοιποί Μήνες		Σεπτέμβριος 2023						Οκτώβριος 2023						Λοιποί Μήνες		Τιμή Εξάσκησης					
	Ανοιγμα	Ανιγν. Τιμή	Καπιτ. Τιμή	Τελ. Τιμή	Τιμή κλεισ.	Όγκος	Ανοικτές θέσεις	Ανοιγμα	Ανιγν. Τιμή	Καπιτ. Τιμή	Τελ. Τιμή	Τιμή κλεισ.	Όγκος	Ανοικτές θέσεις	Όγκος	Ανοικτές θέσεις	Ανοιγμα	Ανιγν. Τιμή	Καπιτ. Τιμή	Τελ. Τιμή	Τιμή κλεισ.	Όγκος	Ανοικτές θέσεις	Ανοιγμα	Ανιγν. Τιμή	Καπιτ. Τιμή	Τελ. Τιμή	Τιμή κλεισ.		Όγκος	Ανοικτές θέσεις	Όγκος	Ανοικτές θέσεις	
2.000	0.000	0.000	0.000		3.80	-	-										0.000	0.000	0.000		0.001	-	-											0.020
2.200	0.000	0.000	0.000		3.60	-	-										0.000	0.000	0.000		0.001	-	-											0.022
2.400	0.000	0.000	0.000		3.40	-	-										0.000	0.000	0.000		0.001	-	-											0.024
2.600	0.000	0.000	0.000		3.20	-	-										0.000	0.000	0.000		0.001	-	-											0.026
2.800	0.000	0.000	0.000		3.00	-	-										0.000	0.000	0.000		0.001	-	-											0.028
3.000	0.000	0.000	0.000		2.80	-	-										0.000	0.000	0.000		0.001	-	-											0.030
3.200	0.000	0.000	0.000		2.60	-	-										0.000	0.000	0.000		0.001	-	-											0.032
3.400	0.000	0.000	0.000		2.40	-	-										0.000	0.000	0.000		0.001	-	-											0.034
3.600	0.000	0.000	0.000		2.20	-	-										0.000	0.000	0.000		0.001	-	-											0.036
3.800	0.000	0.000	0.000		2.00	-	-	0.000	0.000	0.000		2.01	-	-		0.000	0.000	0.000		0.001	-	-	0.000	0.000	0.000		0.001	-	-				0.038	
4.000	0.000	0.000	0.000		1.80	-	-	0.000	0.000	0.000		1.81	-	-		0.000	0.000	0.000		0.001	-	-	0.000	0.000	0.000		0.001	-	-				0.040	
4.400	0.000	0.000	0.000		1.40	-	-	0.000	0.000	0.000		1.42	-	-		0.000	0.000	0.000		0.001	-	-	0.000	0.000	0.000		0.006	-	-				0.044	
4.800	0.000	0.000	0.000		1.00	-	-	0.000	0.000	0.000		1.04	-	-		0.000	0.000	0.000		0.002	-	-	0.000	0.000	0.000		0.030	-	-				0.048	
5.200	0.000	0.000	0.000		0.612	-	-	0.000	0.000	0.000		0.707	-	-		0.000	0.000	0.000		0.008	-	-	0.000	0.000	0.000		0.094	-	-				0.052	
5.600	0.000	0.000	0.000		0.277	-	-	0.000	0.000	0.000		0.438	-	-		0.000	0.000	0.000		0.074	-	-	0.000	0.000	0.000		0.224	-	-				0.056	
6.000	0.000	0.000	0.000		0.081	-	-	0.000	0.000	0.000		0.246	-	-		0.000	0.000	0.000		0.278	-	270	0.000	0.000	0.000		0.432	-	-				0.060	
6.400	0.000	0.000	0.000		0.014	-	4	0.000	0.000	0.000		0.127	-	-		0.000	0.000	0.000		0.611	-	-	0.000	0.000	0.000		0.714	-	-				0.064	
6.800	0.000	0.000	0.000		0.001	-	-	0.000	0.000	0.000		0.058	-	-		0.000	0.000	0.000		1.00	-	-	0.000	0.000	0.000		1.05	-	-				0.068	
7.200	0.000	0.000	0.000		0.003	-	-	0.000	0.000	0.000		0.026	-	-		0.000	0.000	0.000		1.40	-	-	0.000	0.000	0.000		1.41	-	-				0.072	
7.600	0.000	0.000	0.000		0.001	-	-	0.000	0.000	0.000		0.010	-	-		0.000	0.000	0.000		1.80	-	-	0.000	0.000	0.000		1.80	-	-				0.076	
8.000	0.000	0.000	0.000		0.001	-	-	0.000	0.000	0.000		0.004	-	-		0.000	0.000	0.000		2.20	-	-	0.000	0.000	0.000		2.20	-	-				0.080	
8.400	0.000	0.000	0.000		0.001	-	-	0.000	0.000	0.000		0.001	-	-		0.000	0.000	0.000		2.60	-	-	0.000	0.000	0.000		2.60	-	-				0.084	
Σύνολα:						0	4					0	0	0	0					0	270						0	0	0	50				
Αριθμός Πράξεων:						0						0		0						0.00							0		0					

ΟΠΑΠ (ΚΟ)

(Μέγεθος Συμβολαίου: 100 Χρεόγραφα, Τρόπος Εξάσκησης: Αμερικάνικος, Φυσική Παράδοση)

Τιμή Εξάσκησης	Δικαιώματα Αγοράς														Δικαιώματα Πώλησης																		
	Σεπτέμβριος 2023							Οκτώβριος 2023							Λοιποί Μήνες		Σεπτέμβριος 2023							Οκτώβριος 2023							Λοιποί Μήνες		Τιμή Εξάσκησης
	Άνοιγμα	Ανιγν. Τιμή	Καπιτ. Τιμή	Τελ. Τιμή	Τιμή κλεισ.	Όγκος	Ανοικτές θέσεις	Άνοιγμα	Ανιγν. Τιμή	Καπιτ. Τιμή	Τελ. Τιμή	Τιμή κλεισ.	Όγκος	Ανοικτές θέσεις	Όγκος	Ανοικτές θέσεις	Άνοιγμα	Ανιγν. Τιμή	Καπιτ. Τιμή	Τελ. Τιμή	Τιμή κλεισ.	Όγκος	Ανοικτές θέσεις	Άνοιγμα	Ανιγν. Τιμή	Καπιτ. Τιμή	Τελ. Τιμή	Τιμή κλεισ.	Όγκος	Ανοικτές θέσεις	Όγκος	Ανοικτές θέσεις	
8.800	0.000	0.000	0.000		6.83	-	-										0.000	0.000	0.000		0.001	-	-										
9.200	0.000	0.000	0.000		6.43	-	-										0.000	0.000	0.000		0.001	-	-										0.092
9.600	0.000	0.000	0.000		6.03	-	-										0.000	0.000	0.000		0.001	-	-										0.096
10.000	0.000	0.000	0.000		5.63	-	-	0.000	0.000	0.000		5.65	-	-			0.000	0.000	0.000		0.002	-	-	0.000	0.000	0.000		0.001	-	-			0.100
11.000	0.000	0.000	0.000		4.63	-	-	0.000	0.000	0.000		4.65	-	-			0.000	0.000	0.000		0.001	-	-	0.000	0.000	0.000		0.001	-	-			0.110
12.000	0.000	0.000	0.000		3.63	-	-	0.000	0.000	0.000		3.65	-	-			0.000	0.000	0.000		0.001	-	-	0.000	0.000	0.000		0.003	-	-			0.120
13.000	0.000	0.000	0.000		2.63	-	-	0.000	0.000	0.000		2.66	-	-			0.000	0.000	0.000		0.001	-	-	0.000	0.000	0.000		0.004	-	-			0.130
14.000	0.000	0.000	0.000		1.63	-	-	0.000	0.000	0.000		1.70	-	-			0.000	0.000	0.000		0.001	-	10	0.000	0.000	0.000		0.048	-	-			0.140
15.000	0.000	0.000	0.000		0.670	-	-	0.000	0.000	0.000		0.896	-	10			0.000	0.000	0.000		0.041	-	20	0.000	0.000	0.000		0.239	-	-			0.150
16.000	0.394	0.394	0.394	0.394	0.394	1	12	0.000	0.000	0.000		0.361	-	64			0.000	0.000	0.000		0.470	-	-	0.491	0.491	0.440	0.440	0.440	50	5			0.160
17.000	0.000	0.000	0.000		0.003	-	10	0.202	0.277	0.202	0.277	0.277	2	5			0.000	0.000	0.000		1.38	-	-	0.000	0.000	0.000		1.46	-	-			0.170
18.000	0.000	0.000	0.000		0.001	-	5	0.000	0.000	0.000		0.024	-	-			0.000	0.000	0.000		2.38	-	-	0.000	0.000	0.000		2.38	-	-			0.180
19.000	0.000	0.000	0.000		0.001	-	-	0.000	0.000	0.000		0.004	-	-			0.000	0.000	0.000		3.38	-	-	0.000	0.000	0.000		3.38	-	-			0.190
20.000	0.000	0.000	0.000		0.001	-	-	0.000	0.000	0.000		0.002	-	-			0.000	0.000	0.000		4.38	-	-	0.000	0.000	0.000		4.38	-	-			0.200
22.000	0.000	0.000	0.000		0.001	-	-	0.000	0.000	0.000		0.001	-	-			0.000	0.000	0.000		6.38	-	-	0.000	0.000	0.000		6.38	-	-			0.220
24.000	0.000	0.000	0.000		0.002	-	-										0.000	0.000	0.000		8.38	-	-										0.240
<b>Σύνολα:</b>						1	27						2	79	0	0					1	30							50	5	0	0	
<b>Αριθμός Πράξεων:</b>							1						2		0						0.00							3		0			

ΟΤΕ (ΚΟ)

(Μέγεθος Συμβολαίου: 100 Χρεόγραφα, Τρόπος Εξάσκησης: Αμερικάνικος, Φυσική Παράδοση)

Τιμή Εξάσκησης	Δικαιώματα Αγοράς													Δικαιώματα Πώλησης															
	Σεπτέμβριος 2023						Οκτώβριος 2023						Λοιποί Μήνες		Σεπτέμβριος 2023						Οκτώβριος 2023						Λοιποί Μήνες		Τιμή Εξάσκησης
	Άνοιγμα	Ανιγ. Τιμή	Καπιτ. Τιμή	Τελ. Τιμή	Τιμή κλεισ.	Όγκος	Άνοιγμα	Ανιγ. Τιμή	Καπιτ. Τιμή	Τελ. Τιμή	Τιμή κλεισ.	Όγκος	Άνοιγ. θέσεις	Όγκος	Άνοιγ. θέσεις	Άνοιγμα	Ανιγ. Τιμή	Καπιτ. Τιμή	Τελ. Τιμή	Τιμή κλεισ.	Όγκος	Άνοιγ. θέσεις	Όγκος	Άνοιγ. θέσεις	Όγκος	Άνοιγ. θέσεις			
9.200	0.000	0.000	0.000	4.66	-	-										0.000	0.000	0.000	0.001	-	-								
9.600	0.000	0.000	0.000	4.26	-	-	0.000	0.000	0.000	4.27	-	-				0.000	0.000	0.000	0.001	-	-	0.000	0.000	0.000	0.001	-	-		0.096
10.000	0.000	0.000	0.000	3.86	-	-	0.000	0.000	0.000	3.88	-	-				0.000	0.000	0.000	0.001	-	-	0.000	0.000	0.000	0.001	-	-		0.100
11.000	0.000	0.000	0.000	2.86	-	-	0.000	0.000	0.000	2.88	-	-				0.000	0.000	0.000	0.001	-	-	0.000	0.000	0.000	0.001	-	-		0.110
12.000	0.000	0.000	0.000	1.86	-	-	0.000	0.000	0.000	1.90	-	-				0.000	0.000	0.000	0.001	-	-	0.000	0.000	0.000	0.021	-	-		0.120
13.000	0.000	0.000	0.000	0.875	-	-	0.000	0.000	0.000	1.03	-	-				0.000	0.000	0.000	0.017	-	-	0.000	0.000	0.000	0.152	-	-		0.130
14.000	0.000	0.000	0.000	0.173	-	-	0.000	0.000	0.000	0.429	-	-				0.000	0.000	0.000	0.315	-	-	0.000	0.000	0.000	0.546	-	-		0.140
15.000	0.000	0.000	0.000	0.008	-	10	0.000	0.000	0.000	0.128	-	60				0.000	0.000	0.000	1.15	-	15	0.000	0.000	0.000	1.25	-	-		0.150
16.000	0.000	0.000	0.000	0.001	-	-	0.000	0.000	0.000	0.027	-	-				0.000	0.000	0.000	2.15	-	-	0.000	0.000	0.000	2.16	-	-		0.160
17.000	0.000	0.000	0.000	0.001	-	-	0.000	0.000	0.000	0.004	-	-				0.000	0.000	0.000	3.15	-	-	0.000	0.000	0.000	3.15	-	-		0.170
18.000	0.000	0.000	0.000	0.001	-	-	0.000	0.000	0.000	0.001	-	-				0.000	0.000	0.000	4.15	-	-	0.000	0.000	0.000	4.15	-	-		0.180
19.000	0.000	0.000	0.000	0.001	-	-	0.000	0.000	0.000	0.001	-	-				0.000	0.000	0.000	5.15	-	-	0.000	0.000	0.000	5.15	-	-		0.190
20.000	0.000	0.000	0.000	0.001	-	-					-	-				0.000	0.000	0.000	6.15	-	-					-	-		0.200
22.000	0.000	0.000	0.000	0.001	-	-					-	-				0.000	0.000	0.000	8.15	-	-					-	-		0.220
<b>Σύνολα:</b>					0	10					0	60	0	0					0	15					0	0	0	0	
<b>Αριθμός Πράξεων:</b>					0						0		0						0.00						0		0		

ΠΕΙΡΑΙΩΣ FINANCIAL HOLD (ΚΟ)

(Μέγεθος Συμβολαίου: 100 Χρέγραφα, Τρόπος Εξάσκησης: Αμερικάνικος, Φυσική Παράδοση)

Τιμή Εξάσκησης	Δικαιώματα Αγοράς														Δικαιώματα Πώλησης																
	Σεπτέμβριος 2023						Οκτώβριος 2023						Λοιποί Μήνες		Σεπτέμβριος 2023						Οκτώβριος 2023						Λοιποί Μήνες		Τιμή Εξάσκησης		
	Άνοιγμα	Ανιτ Τιμή	Καπιτ Τιμή	Τελ Τιμή	Τιμή κλεισ.	Όγκος	Άνοιγμα	Ανιτ Τιμή	Καπιτ Τιμή	Τελ Τιμή	Τιμή κλεισ.	Όγκος	Άνοιγές θέσεις	Όγκος	Άνοιγμα	Ανιτ Τιμή	Καπιτ Τιμή	Τελ Τιμή	Τιμή κλεισ.	Όγκος	Άνοιγές θέσεις	Όγκος	Άνοιγμα	Ανιτ Τιμή	Καπιτ Τιμή	Τελ Τιμή	Τιμή κλεισ.	Όγκος		Άνοιγές θέσεις	Όγκος
0.750	0.000	0.000	0.000	2.31	-	-									0.000	0.000	0.000	0.001	-	-											
0.800	0.000	0.000	0.000	2.26	-	-									0.000	0.000	0.000	0.001	-	-											0.008
0.850	0.000	0.000	0.000	2.21	-	-									0.000	0.000	0.000	0.001	-	-											0.009
0.900	0.000	0.000	0.000	2.16	-	-									0.000	0.000	0.000	0.001	-	-											0.009
0.950	0.000	0.000	0.000	2.11	-	-									0.000	0.000	0.000	0.002	-	-											0.010
1.000	0.000	0.000	0.000	2.06	-	-									0.000	0.000	0.000	0.001	-	-											0.010
1.100	0.000	0.000	0.000	1.96	-	-									0.000	0.000	0.000	0.002	-	-											0.011
1.200	0.000	0.000	0.000	1.86	-	-									0.000	0.000	0.000	0.004	-	-											0.012
1.300	0.000	0.000	0.000	1.76	-	-									0.000	0.000	0.000	0.001	-	-											0.013
1.400	0.000	0.000	0.000	1.66	-	-									0.000	0.000	0.000	0.001	-	-											0.014
1.500	0.000	0.000	0.000	1.56	-	-									0.000	0.000	0.000	0.001	-	-											0.015
1.600	0.000	0.000	0.000	1.46	-	-									0.000	0.000	0.000	0.001	-	-											0.016
1.700	0.000	0.000	0.000	1.36	-	-									0.000	0.000	0.000	0.001	-	-											0.017
1.800	0.000	0.000	0.000	1.26	-	-									0.000	0.000	0.000	0.001	-	-											0.018
1.900	0.000	0.000	0.000	1.16	-	-									0.000	0.000	0.000	0.001	-	-											0.019
2.000	0.000	0.000	0.000	1.06	-	-	0.000	0.000	0.000	1.07	-	-			0.000	0.000	0.000	0.001	-	-	0.000	0.000	0.000	0.000	0.001	-	-				0.020
2.200	0.000	0.000	0.000	0.861	-	-	0.000	0.000	0.000	0.867	-	-			0.000	0.000	0.000	0.001	-	-	0.000	0.000	0.000	0.000	0.001	-	-				0.022
2.400	0.000	0.000	0.000	0.661	-	-	0.000	0.000	0.000	0.674	-	-			0.000	0.000	0.000	0.001	-	-	0.000	0.000	0.000	0.000	0.008	-	-				0.024
2.600	0.000	0.000	0.000	0.462	-	-	0.000	0.000	0.000	0.493	-	-			0.000	0.000	0.000	0.001	-	-	0.000	0.000	0.000	0.000	0.027	-	-				0.026
2.800	0.000	0.000	0.000	0.272	-	-	0.000	0.000	0.000	0.337	-	-			0.000	0.000	0.000	0.010	-	-	0.000	0.000	0.000	0.000	0.070	-	-				0.028
3.000	0.000	0.000	0.000	0.120	-	-	0.000	0.000	0.000	0.214	-	-			0.000	0.000	0.000	0.058	-	-	0.000	0.000	0.000	0.000	0.147	-	-				0.030
3.200	0.000	0.000	0.000	0.036	-	-	0.000	0.000	0.000	0.125	-	-			0.000	0.000	0.000	0.175	-	-	0.000	0.000	0.000	0.000	0.257	-	-				0.032
3.400	0.000	0.000	0.000	0.007	-	4	0.000	0.000	0.000	0.068	-	4			0.000	0.000	0.000	0.346	-	-	0.000	0.000	0.000	0.000	0.401	-	-				0.034
3.600	0.000	0.000	0.000	0.001	-	-	0.000	0.000	0.000	0.034	-	-			0.000	0.000	0.000	0.540	-	-	0.000	0.000	0.000	0.000	0.567	-	-				0.036
3.800	0.000	0.000	0.000	0.001	-	-	0.000	0.000	0.000	0.016	-	-			0.000	0.000	0.000	0.740	-	-	0.000	0.000	0.000	0.000	0.750	-	-				0.038
4.000	0.000	0.000	0.000	0.001	-	-	0.000	0.000	0.000	0.007	-	-			0.000	0.000	0.000	0.940	-	-	0.000	0.000	0.000	0.000	0.943	-	-				0.040
4.400	0.000	0.000	0.000	0.001	-	-	0.000	0.000	0.000	0.001	-	-			0.000	0.000	0.000	1.34	-	-	0.000	0.000	0.000	0.000	1.34	-	-				0.044
4.800	0.000	0.000	0.000	0.001	-	-	0.000	0.000	0.000	0.004	-	-			0.000	0.000	0.000	1.74	-	-	0.000	0.000	0.000	0.000	1.74	-	-				0.048
5.200	0.000	0.000	0.000	0.001	-	-	0.000	0.000	0.000	0.001	-	-			0.000	0.000	0.000	2.14	-	-	0.000	0.000	0.000	0.000	2.14	-	-				0.052
Σύνολο:					0	4					0	4	0	0					0	0						0	0	0	0		
Αριθμός Πράξεων:					0						0		0						0.00							0		0			

Προϊόν Δανεισμού	Υποκείμενος Τίτλος	Πολυμερείς Συναλλαγές[1]				Διμερείς Συναλλαγές[2]		Δανεισμός Τίτλων μέσω ΟΤC[3]
		Ανοιχτές θέσεις[5]	Προσφερόμενη ποσότητα	Μ.Σ.Τ[4]	Όγκος συναλλαγών	Μ.Σ.Τ[4]	Όγκος συναλλαγών	Όγκος συναλλαγών
ALPHABOR	ALPHA ΥΠΗΡΕΣΙΩΝ ΣΥΜΜ (ΚΟ)	200	---	---	---	---	---	59,116,745
OTOELBOR	AUTOHELLAS (ΚΟ)	1,050	---	---	---	---	---	186,880
CENERBOR	CENERGY HOLDINGS (ΚΑ)	17,790	---	---	---	---	---	19,812
EEEBOR	COCA-COLA HBC AG (ΚΟ)	3,039	---	---	---	---	---	49,268
EUROBBOR	EUROBANK HOLDINGS (ΚΟ)	15,000	---	---	---	---	---	34,134,103
FFGRPBOR	FOLLI-FOLLIE (ΚΟ)	---	---	---	---	---	---	886,279
FOYRKBOR	FOURLIS ΣΥΜΜΕΤΟΧΩΝ (ΚΟ)	---	---	---	---	---	---	11,123
ELPEBOR	HELLENIQ ENERGY (ΚΟ)	---	---	---	---	---	---	389,613
INTRKBOR	INTRACOM HOLDINGS (ΚΟ)	---	---	---	---	---	---	---
INKATBOR	INTRAKAT (ΚΟ)	---	---	---	---	---	---	---
BELABOR	JUMBO (ΚΟ)	19,378	---	---	---	---	---	176,495
LAMDABOR	LAMDA DEVELOPMENT(ΚΟ)	400	---	---	218	8.61%	---	557,909
MIGBOR	MIG (ΚΟ)	1,522	---	---	---	---	---	40,179
QUALBOR	QUALITY & RELIABILITY (ΚΟ)	---	---	---	---	---	---	---
QUESTBOR	QUEST ΣΥΜΜΕΤΟΧΩΝ (ΚΟ)	300	---	---	---	---	---	42,105
TITCBOR	TITAN CEMENT (ΚΑ)	6,873	---	---	---	---	---	303,304
VIOBOR	VIOHALCO SA/NV (ΚΑ)	9,244	---	---	---	---	---	---
AVAXBOR	ΑΒΑΞ Α.Ε. (ΚΟ)	---	---	---	---	---	---	---
ADMIEBOR	ΑΔΜΗΕ ΣΥΜΜΕΤΟΧΩΝ Α.Ε. (ΚΟ)	---	---	---	---	---	---	650,003
AEGNBOR	ΑΕΡΟΠΟΡΙΑ ΑΙΓΑΙΟΥ (ΚΟ)	---	---	---	---	---	---	167,632
GEKTERNABOR	ΓΕΚ ΤΕΡΝΑ (ΚΟ)	---	---	---	---	---	---	3,698
PPCBOR	ΔΕΗ (ΚΟ)	3,000	---	---	---	---	---	1,567,201
ETEBOB	ΕΘΝΙΚΗ ΤΡΑΠΕΖΑ (ΚΟ)	541	---	---	---	---	---	8,950,551
ELHABOR	ΕΛΒΑΛΧΑΛΚΟΡ (ΚΟ)	12,788	---	---	---	---	---	64,887
ELLAKTORBOR	ΕΛΛΑΚΤΩΡ (ΚΟ)	7,181	---	---	---	---	---	46,715
EXAEBOR	ΕΛΛΗΝ. ΧΡΗΜΑΤΙΣΤΗΡΙΑ-Χ.Α. (ΚΟ)	4,000	---	---	---	---	---	186,309
EYDAPBOR	ΕΥΔΑΠ (ΚΟ)	7,845	---	---	---	---	---	262,902
MOHBOR	ΜΟΤΟΡ ΟΪΛ (ΚΟ)	95,034	---	---	---	---	---	732,772
MYTILBOR	ΜΥΤΙΛΗΝΑΙΟΣ (ΚΟ)	19,602	---	---	---	---	---	126,760
PPABOR	ΟΛΠ (ΚΟ)	---	---	---	---	---	---	83,287
OPAPBOR	ΟΠΑΠ (ΚΟ)	2,000	---	---	---	---	---	1,562,685

Σημειώσεις Προϊόντων Δανεισμού

[1] - Πολυμερείς Συμβάσεις Δανειοδοσίας των μεθόδων 8-1, 8-2 και 8-3-3 (σύμφ. Με Αποφ.17 ΔΣ του Χρηματιστηρίου).

[2] - Διμερείς Συμβάσεις Δανειοδοσίας των μεθόδων 8-3-1 και 8-3-2 (σύμφ. Με Αποφ. 20 ΔΣ του Χρηματιστηρίου).

[3] - Τα στοιχεία Συναλλαγές Δανεισμού Τίτλων μέσω ΟΤC δηλώνονται από τους χειριστές ΣΑΤ και αφορούν τις ποσότητες που έχουν καταγραφεί στο ΣΑΤ έως και τη προηγούμενη εργάσιμη ημέρα.

[4] - Μ.Σ.Τ: - Μέση Σταθμισμένη Τιμή (ως προς τα τεμάχια)

[5] - Τα στοιχεία αφορούν σε ανοιχτές θέσεις πριν την έναρξη της συνεδρίασης

Προϊόν Δανεισμού	Υποκείμενος Τίτλος	Πολυμερείς Συναλλαγές[1]					Διμερείς Συναλλαγές[2]		Δανεισμός Τίτλων μέσω OTC[3]
		Ανοιχτές θέσεις[5]	Προσφερόμενη ποσότητα	Μ.Σ.Τ[4]	Όγκος συναλλαγών	Μ.Σ.Τ[4]	Όγκος συναλλαγών	Μ.Σ.Τ[4]	Όγκος συναλλαγών
ΗΤΟΒΟΡ	ΟΤΕ (ΚΟ)	1,000	---	---	---	---	---	---	2,308,687
ΤΡΕΙΒΟΡ	ΠΕΙΡΑΙΩΣ FINANCIAL HOLD (ΚΟ)	5,000	---	---	---	---	---	---	20,397,922
ΣΑΡΒΟΡ	ΣΑΡΑΝΤΗΣ ΓΡ. (ΚΟ)	1,946	---	---	---	---	---	---	65,676
ΤΕΝΕΡΓΥΒΟΡ	ΤΕΡΝΑ ΕΝΕΡΓΕΙΑΚΗ (ΚΟ)	---	---	---	---	---	---	---	306,821

**Σημειώσεις Προϊόντων Δανεισμού**

[1] - Πολυμερείς Συμβάσεις Δανειοδοσίας των μεθόδων 8-1, 8-2 και 8-3-3 (σύμφ. Με Αποφ.17 ΔΣ του Χρηματιστηρίου).

[2] - Διμερείς Συμβάσεις Δανειοδοσίας των μεθόδων 8-3-1 και 8-3-2 (σύμφ. Με Αποφ. 20 ΔΣ του Χρηματιστηρίου).

[3] - Τα στοιχεία Συναλλαγές Δανεισμού Τίτλων μέσω OTC δηλώνονται από τους χειριστές ΣΑΤ και αφορούν τις ποσότητες που έχουν καταγραφεί στο ΣΑΤ έως και τη προηγούμενη εργάσιμη ημέρα.

[4] - Μ.Σ.Τ: - Μέση Σταθμισμένη Τιμή (ως προς τα τεμάχια)

[5] - Τα στοιχεία αφορούν σε ανοιχτές θέσεις πριν την έναρξη της συνεδρίασης

**Κωδικό και ονομασίες Κλάδων Οικονομικής Δραστηριότητας του Χρηματιστηρίου Αθηνών**

12003 - Διαπραγματεύσιμα Αμοιβαία Κεφάλαια	10101010 Υπηρεσίες Ηλεκτρονικών Υπολογιστών
10101015 Λογισμικό	10102030 Υλικό Υπολογιστών
15101010 Εξοπλισμός Τηλεπικοινωνιών	15102015 Υπηρεσίες Τηλεπικοινωνιών
20101010 Υγειονομικές Μονάδες	20101025 Υπηρεσίες Υγείας
20102010 Ιατρικός Εξοπλισμός	20103015 Φαρμακευτικά Προϊόντα
30101010 Τράπεζες	30202000 Διαφοροποιημένες Χρηματοοικονομικές Υπηρεσίες
30202010 Διαχείριση Κεφαλαίων & Θεματοφύλακες	30202015 Επενδυτικές Υπηρεσίες
30204000 Επενδυτικές Εταιρείες κλειστού τύπου	30302010 Γενικές Ασφάλειες
30302015 Μεσίτες Ασφαλίσεων	30302025 Ασφάλειες Ιδιοκτησίας & Ζημιών
35101010 Συμμετοχές & Ανάπτυξη Ακίνητης Περιουσίας	35101015 Υπηρεσίες Ακίνητης Περιουσίας
35102000 Διαφοροποιημένες Α.Ε.Ε.Α.Π.	35102030 Α.Ε.Ε.Α.Π. Επαγγελματικών Χώρων
40201040 Υπηρεσίες Ενοικίασης και Χρηματοδοτικής Μίσθωσης	40202010 Κατασκευή Κατοικιών
40202015 Έπιπλα	40202020 Οικιακές Συσκευές
40203040 Ηλεκτρονική Ψυχαγωγία	40203045 Παιχνίδια
40204020 Ρούχα και Αξεσουάρ	40301010 Ψυχαγωγία
40301030 Εκδόσεις	40301035 Ραδιοτηλεοπτικοί Φορείς
40401010 Διαφοροποιημένοι Έμποροι	40401020 Εμπόριο Ενδυμάτων
40401025 Εμπόριο Προϊόντων Οικιακής Βελτίωσης	40401030 Εξειδικευμένο Λιανικό Εμπόριο
40501010 Αεροπορικές Εταιρείες	40501015 Ταξίδια & Τουρισμός
40501020 Τυχερά Παιχνίδια	40501025 Ξενοδοχεία & Πανσιόν
45101015 Απόσταξη & Οινοπαραγωγή	45101020 Αναψυκτικά
45102010 Γεωργεία, Αλιεία, Εκτροφή και Φυτείες	45102020 Τρόφιμα
45103010 Καπνός	45201010 Λιανικό & Χονδρικό Εμπόριο Τροφίμων
45201020 Είδη Προσωπικής Φροντίδας	50101010 Κατασκευές
50101020 Κατασκευαστές Στέγασης & Επικαλύψεων	50101030 Τσιμέντα
50101035 Άλλα Οικοδομικά Υλικά	50202010 Ηλεκτρικά Εξαρτήματα
50203000 Διαφοροποιημένες Βιομηχανίες	50203015 Πλαστικά
50203030 Υλικά Συσκευασίας	50204000 Μηχανήματα Βιομηχανικού Εξοπλισμού
50204020 Μηχανήματα Κατασκευών	50205010 Προμηθευτές Βιομηχανίας
50205020 Υποστηρικτικές Υπηρεσίες προς Επιχειρήσεις	50205030 Υπηρεσίες Μαζικής Εκτύπωσης
50206015 Εμπορικά Οχήματα & Ανταλλακτικά	50206030 Θαλάσσιες Μεταφορές
50206060 Υπηρεσίες Μεταφορών	55101000 Διαφοροποιημένα Υλικά
55101020 Κλωστοϋφαντουργικά Προϊόντα	55102000 Ορυχεία
55102010 Σίδηρος & Χάλυβας	55102015 Μεταλλουργία
55102035 Αλουμίνιο	60101020 Διυλιστήρια & Εμπορία Πετρελαιοειδών
65101010 Εναλλακτική Ηλεκτρική Ενέργεια	65101015 Συμβατική Ηλεκτρική Ενέργεια
65102030 Ύδρευση	





**ATHEX**  
Athens Stock Exchange

Λεωφ. Αθηνών 110 104 42 Αθήνα  
110, Athinon Ave. GR 104 42 Athens  
tel. (+30)210-33.66.800, fax (+30)210-33.66.101  
[www.athexgroup.gr](http://www.athexgroup.gr)