

23

Ημερήσιο Δελτίο
Συναλλακτικής Δραστηριότητας

Daily Official List
of Trading Activity

Δευτέρα, 4 Σεπτεμβρίου, 2023

Έτος: 144 Αύξων Αριθμός Συνεδρίασης: 167



ATHEXGROUP
Athens Exchange Group

Αποποίηση Ευθύνης:

Η εταιρεία Ελληνικά Χρηματιστήρια-Χρηματιστήριο Αθηνών Ανώνυμη Εταιρεία Συμμετοχών καταβάλλει κάθε δυνατή προσπάθεια ώστε να διασφαλίσει ότι οι πληροφορίες και τα λοιπά στοιχεία που εμφανίζονται στο Ημερήσιο Δελτίο Τιμών (Η.Δ.Τ.) είναι ορθά και πλήρη αλλά δεν έχει καμία ευθύνη για ενδεχόμενο λάθος ή παράλειψη στοιχείων και / ή ευθύνη σχετικά με την ακρίβεια, αξιοπιστία, επικαιροποίηση και πληρότητα των παραπάνω πληροφοριών και στοιχείων ή ευθύνη προερχόμενη άμεσα ή έμμεσα από την χρήση των παραπάνω πληροφοριών.

Η Εταιρία δεν έχει καμία ευθύνη για την ακρίβεια των στοιχείων που περιλαμβάνονται στις ανακοινώσεις των εισηγμένων εταιρειών. Πιθανές προσβολές δικαιωμάτων τρίτων από το περιεχόμενο των ανακοινώσεων συνιστούν αποκλειστική ευθύνη του αποστολέα των ανακοινώσεων.

Όλα τα αναγραφόμενα στο Η.Δ.Τ. στοιχεία παρέχονται μόνο για τους σκοπούς της πληροφόρησης και δεν συνιστούν παροχή επενδυτικών συμβουλών ή πρόσκληση για επένδυση σε κινητές αξίες που διαπραγματεύονται στο Χρηματιστήριο Αθηνών.

Αναγνωρίζεται και συμφωνείται ότι όλα τα δικαιώματα επί των πληροφοριών που εμφανίζονται στο Η.Δ.Τ. θα αποτελούν κυριότητα της εταιρίας και οποιοδήποτε άλλο δικαίωμα συμπεριλαμβανομένου του δικαιώματος πνευματικής ιδιοκτησίας, σήματος κλπ. ανήκουν στο Χρηματιστήριο Αθηνών.

Τα ανωτέρω στοιχεία αποτελούν ιδιοκτησία της Εταιρίας και προστατεύονται σύμφωνα με τις διατάξεις περί πνευματικής ιδιοκτησίας. Απαγορεύεται α) η με οποιοδήποτε τρόπο ή μέσο αναπαραγωγή, αναδημοσίευση, τροποποίηση, αντιγραφή, πώληση, μετάδοση ή διανομή του συνόλου ή μέρους τους, χωρίς αναφορά στην πηγή και β) η εμπορική εκμετάλλευση των στοιχείων από τρίτους.

Η Εταιρία δεν φέρει καμία ευθύνη προερχόμενη άμεσα ή έμμεσα από χρήση ή τυχόν αλλοίωση των ανωτέρω στοιχείων όταν αυτά χρησιμοποιούνται από

Ελληνικά Χρηματιστήρια - Χρηματιστήριο Αθηνών Α.Ε. Συμμετοχών

Λεωφόρος Αθηνών 110, 10442 Αθήνα, Τηλ: (210) 33.66.800, Fax: (210) 32.13.938

www.athexgroup.gr

Χρηματιστηριακό Κέντρο Θεσσαλονίκης

Κατούνη 16-18, Θεσ/νίκη 546 25, Τηλ: (2310) 567.667, Fax: (2310) 530.455

Συνεγγυητικό Κεφάλαιο Εξασφάλισης Επενδυτικών Υπηρεσιών

Φειδίου 14-16, Αθήνα 106 78, Τηλ: (210) 33.04.682, Fax: (210) 33.04.155

Επιτροπή Κεφαλαιαγοράς

Κολοκοτρώνη 1 & Σταδίου 1, Αθήνα 105 62, Τηλ: (210) 33.77.100, Fax: (210) 33.77.173

Πίνακας Περιεχομένων**Ενότητα 1: Στατιστικά Στοιχεία Χρεογράφων, Παραγώγων και Δανεισμού**

Οι Αγορές Χρεογράφων Παραγώγων Δανεισμού

Χρηματιστηριακοί Δείκτες

Αναλυτικά Στοιχεία Συναλλαγών Αγοράς Χρεογράφων

Στοιχεία Συναλλαγών Κλάδων Χρηματιστηρίου Αθηνών & Χρηματοοικονομικών Προϊόντων (Δ.Α.Κ.)

Οι 10 Μετοχές με τη μεγαλύτερη Άνοδο & Πτώση

Αναλυτικά Στοιχεία Συναλλαγών Αγοράς Παραγώγων

Ενότητα 2: Αναλυτικά Στοιχεία Συναλλαγών Χρεογράφων

Αναλυτικά Στοιχεία Συναλλαγών Χρεογράφων

Σημειώσεις Χρεογράφων

Ενότητα 3: Στοιχεία Συναλλαγών Χρεογράφων

Στοιχεία Συναλλαγών Πακέτων

Στοιχεία Συναλλαγών Δικαιωμάτων

Στοιχεία Δανεισμού Τίτλων

Στοιχεία Συναλλαγών Εκποιήσεων

Στοιχεία Συναλλαγών Εκποιήσεων Ενσώματων Ονομαστικών Μετοχών

Στοιχεία Ενεργητικού Διαπραγματεύσιμων Αμοιβαίων Κεφαλαίων (Δ.Α.Κ.)

Χαρακτηριστικά Διαπραγματεύσιμων Αμοιβαίων Κεφαλαίων (Δ.Α.Κ.)

Ενότητα 4: Ανακοινώσεις**Ενότητα 5: Ομόλογα Διαπραγματεύσιμα στην Αγορά Αξιών Σταθερού Εισοδήματος**

Ομολογιακά Δάνεια Επιχειρήσεων – Οργανωμένη Αγορά (Μετατρέψιμα)

Ομολογιακά Δάνεια Επιχειρήσεων – Οργανωμένη Αγορά (Μη Μετατρέψιμα)

Ομόλογα Ελληνικού Δημοσίου

Έντοκα Γραμμάτια & Zero Coupon Ομόλογα Ελληνικού Δημοσίου

Ομόλογα Ελληνικού Δημοσίου Διαπραγματεύσιμα με τη Μέθοδο Εκφώνησης - Αντιφώνησης

Ομόλογα Κρατικών Τραπεζών

Ενότητα 6: Πρόσθετα Στοιχεία Ενημέρωσης

Πίνακας Μελών Χρηματιστηρίου Αθηνών και Μελών ΕΤ.ΕΚ.

Πίνακας Μετοχών Υπό Ειδική Διαπραγμάτευση

Γνωστοποιήσεις Συναλλαγών - Κατάλογος Υπόχρεων Προσώπων

Ενότητα 7: Αναλυτικά Στοιχεία Συναλλαγών Αγοράς Παραγώγων

Συμβόλαια Μελλοντικής Εκπλήρωσης σε Δείκτες

Συμβόλαια Μελλοντικής Εκπλήρωσης σε Μετοχές

Δικαιώματα Προαίρεσης σε Δείκτες

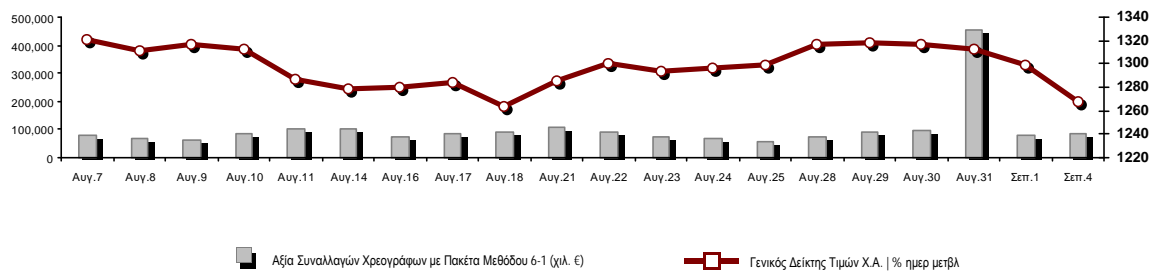
Δικαιώματα Προαίρεσης σε Μετοχές

Στοιχεία Συναλλαγών Προϊόντων Δανεισμού

Παράρτημα Α: Κωδικοί και ονομασίες Κλάδων Οικονομικής Δραστηριότητας του Χρηματιστηρίου Αθηνών

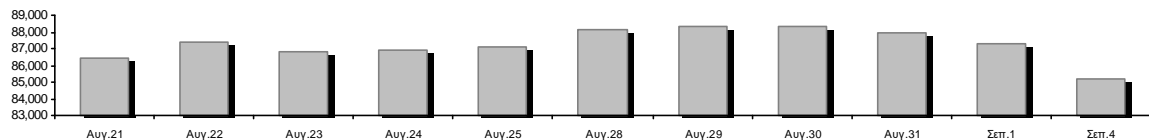
Οι Αγορές Χρεογράφων Παραγώγων Δανεισμού

Γενικός Δείκτης Τιμών και Αξία Συναλλαγών Μετοχών και Παραγώγων

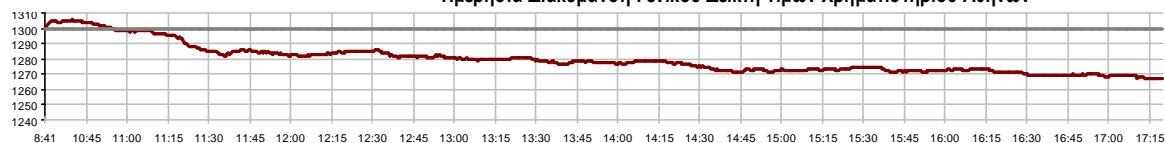


Κεφαλαιοποίηση Χ.Α. (εκατ €)**:	85,145.17		Συνολικές Ανοικτές Θέσεις σε Παράγωγα	515,449
Ημερήσια μεταβολή: εκατ. € %	-2,108.20	-2.42%	Ανοικτές θέσεις σε ΣΜΕ επί Δεικτών % ημερ μετβλ	5,889 -1.37%
Μέση ετήσια Κεφ/ποίηση: εκατ. € % Μετβλ. Μέση προηγ. έτος	78,956.26	25.21%	Ανοικτές θέσεις σε ΣΜΕ επί μετοχών % ημερ μετβλ	506,816 -1.34%
Γενικός Δείκτης Τιμών Χ.Α. % ημερ μετβλ	1,267.33	-2.47%	Ανοικτές θέσεις σε Δικαιώματα επί Δεικτών % ημερ μετβλ	1,687 4.91%
Κεφαλαιοποίηση Γενικού Δείκτη (εκατ. €)	77,964.08		Ανοικτές θέσεις σε Δικαιώματα επί μετοχών % ημερ μετβλ	1,057 12.81%
Ημερήσια μεταβολή (εκατ. €)	-2,041.67			
Αξία Συναλλαγών Χρεογράφων με Πακέτα Μεθόδου 6-1 (χιλ. €)	86,131.76		Πλήθος Συμβολαίων Παραγώγων:	52,744
Ημερήσια μεταβολή: %	7,053.78	8.92%	Ημερήσια μεταβολή: τμχ %	18,101 52.25%
Μέση Αξία Συν/γών ΥΙD: χιλ. € % Μετβλ Μέση προηγ. έτος	105,760.65	46.38%	Μέσος Όγκος Συμβ. ΥΙD: % Μετβλ Μέσο προηγ. Έτος	43,279 25.99%
Αξία Συναλλαγών Πακέτων Μεθόδου 6-1 (χιλ. €)	3,161.20		Πλήθος Πράξεων Παραγώγων:	2,673
Αξία Συναλλαγών Πακέτων Μεθόδου 6-2 & 6-3 (χιλ. €)	0.00		Ημερήσια μεταβολή: πλήθος %	752 39.15%
Αξία Συναλλαγών Ομολόγων (χιλ.€)	472.09		Μέσο Πλήθος Πράξεων ΥΙD: % Μετβλ Μέσο προηγ. Έτος	2,305 12.19%
Όγκος Συναλλαγών Χρεογράφων με Πακέτα Μεθόδου 6-1 (χιλ. Τμχ)	25,683.20		Συνολικές Ανοικτές Θέσεις σε Δανεισμό	148,830
Ημερήσια μεταβολή: χιλ. τμχ %	3,944.88	18.15%	Ημερήσια μεταβολή: τμχ %	-5,028 -3.27%
Μέσος Όγκος Συν/γών ΥΙD: % Μετβλ Μέσο προηγ. Έτος	35,153.91	24.00%	Πλήθος Συναλλαγών Δανεισμού (Πολυμερής/Διμερής)	85,903
Όγκος Συναλλαγών Πακέτων Μεθόδου 6-1 (χιλ. Τεμάχια)	1,236.50		Ημερήσια μεταβολή: τμχ %	85,724
Όγκος Συναλλαγών Πακέτων Μεθόδου 6-2 & 6-3 (χιλ. Τεμάχια)	0.00		Πλήθος Πολυμερών Συναλλαγών	85,903
Όγκος Συναλλαγών Ομολόγων	496,000		Πλήθος Διμερών Συναλλαγών	0
Πλήθος Πράξεων Χρεογράφων με Πακέτα Μεθόδου 6-1	40,865		Πλήθος Πράξεων Δανεισμού:	23
Ημερήσια μεταβολή: πλήθος %	8,798	27.44%	Ημερήσια μεταβολή: %	22
Μέσο Πλήθος Πράξεων ΥΙD: % Μετβλ Μέσο προηγ. Έτος	36,092	22.69%	Πλήθος Πράξεων Πολυμερών Συναλλαγών	23
Πλήθος πακέτων Μεθόδου 6-1	3		Πλήθος Πράξεων Διμερών Συναλλαγών	0
Πλήθος πακέτων Μεθόδου 6-2 & 6-3	0			
Πλήθος συναλλαγών Ομολόγων	131			

Κεφαλαιοποίηση Χ.Α. (εκατ €)**



Ημερήσια Διακύμανση Γενικού Δείκτη Τιμών Χρηματιστηρίου Αθηνών



Γενικός Δείκτης Τιμών Χ.Α. την 01/09/2023

Ημερήσια Διακύμανση Γενικού Δείκτη Τιμών Χ.Α. την 04/09/2023

Χρηματιστηριακοί Δείκτες

Όνομασία Δείκτη	04/09/2023	01/09/2023	Δ μον.	Δ %	Κατώτερη	Ανώτερη	Κατ.έτους	Ανωτ.έτους	Ετησ. μεταβ.
Γενικός Δείκτης Τιμών Χ.Α.	1,267.33	1,299.47	-32.14	-2.47%	1,267.33	1,305.35	929.79	1,351.68	36.30% #
Δείκτης ATHEX ESG	1,437.93	1,479.85	-41.92	-2.83%	1,437.93	1,487.85	1,057.52	1,541.00	35.95% #
FTSE/Χ.Α. Large Cap	3,060.34	3,152.47	-92.13	-2.92%	3,059.88	3,170.55	2,250.77	3,280.71	35.92% #
FTSE/Χ.Α. Mid Cap	2,105.11	2,147.97	-42.86	-2.00%	2,097.41	2,155.53	1,411.43	2,224.46	49.15% #
FTSE/Χ.Α. Υψηλής Μερισματικής Απόδοσης	3,848.32	3,946.42	-98.10	-2.49%	3,847.22	3,963.39	3,028.28	4,088.01	27.08% #
FTSE/Χ.Α. Διεθνούς Δραστηριοποίησης Plus	3,907.05	4,025.27	-118.22	-2.94%	3,907.05	4,054.99	2,616.09	4,115.43	49.35% #
FTSE/Χ.Α. Mid & Small Cap Θεμελιωδών Μεγεθών	5,668.93	5,734.06	-65.13	-1.14%	5,668.93	5,753.96	4,353.12	5,946.34	28.97% #
Δείκτης ATHEX Select Plus	4,491.10	4,587.53	-96.43	-2.10%	4,479.13	4,596.98	3,071.06	4,762.60	46.24% #
Δείκτης ATHEX Select	6,727.73	6,864.70	-136.97	-2.00%	6,718.71	6,929.69	4,343.88	7,125.71	54.88% #
FTSE/Χ.Α. Δείκτης Αγοράς	730.16	751.14	-20.98	-2.79%	730.08	755.03	539.21	780.89	35.38% #
Δείκτης Συνολικής Απόδοσης Γενικού Δείκτη Χ.Α.	2,291.02	2,349.11	-58.09	-2.47%	2,291.02	2,359.75	1,641.17	2,440.14	39.60% #
FTSE/Χ.Α. Large Cap Συνολικής Απόδοσης	5,011.93	5,162.81	-150.88	-2.92%			3,623.42	5,338.50	39.18% #
FTSE/Χ.Α. Mid Cap Συνολικής Απόδοσης	2,823.82	2,881.31	-57.49	-2.00%			1,881.61	2,956.50	52.01% #
Ελληνικός Δείκτης Mid & Small Cap	1,914.27	1,959.39	-45.12	-2.30%	1,911.93	1,966.04	1,365.14	2,011.62	40.23% #
FTSE/Χ.Α. Τράπεζες	995.32	1,039.82	-44.50	-4.28%	995.32	1,046.22	640.09	1,117.78	55.38% #
FTSE/Χ.Α. Χρηματοοικονομικές Υπηρεσίες	1,232.89	1,284.77	-51.88	-4.04%	1,231.65	1,292.19	672.72	1,514.55	79.88% #
FTSE/Χ.Α. Βιομηχανικά Προϊόντα & Υπηρεσίες	8,196.27	8,421.24	-224.97	-2.67%	8,175.14	8,492.55	4,603.86	8,651.06	76.70% #
FTSE/Χ.Α. Εμπόριο	1,254.70	1,289.06	-34.36	-2.67%	1,252.29	1,299.79	901.21	1,375.58	39.22% #
FTSE/Χ.Α. Ακίνητης Περιουσίας	4,380.60	4,443.40	-62.80	-1.41%	4,322.96	4,474.15	3,750.22	4,816.41	7.55% #
FTSE/Χ.Α. Καταναλωτικά Προϊόντα & Υπηρεσίες	15,088.01	15,798.86	-710.85	-4.50%	15,088.01	16,010.13	8,974.47	16,184.74	64.76% #
FTSE/Χ.Α. Τρόφιμα & Ποτά	9,810.44	9,909.73	-99.29	-1.00%	9,800.07	9,939.60	8,101.49	11,188.59	15.88% #
FTSE/Χ.Α. Πρώτες Ύλες	9,798.94	10,151.46	-352.52	-3.47%	9,798.94	10,172.45	6,463.31	10,590.89	51.00% #
FTSE/Χ.Α. Κατασκευές & Υλικά	4,425.04	4,558.83	-133.79	-2.93%	4,425.04	4,558.83	3,204.90	4,808.27	38.07% #
FTSE/Χ.Α. Ενέργεια	5,244.97	5,355.90	-110.93	-2.07%	5,224.37	5,427.48	4,780.16	5,856.79	4.28% #
FTSE/Χ.Α. Ταξίδια & Αναψυχή	2,878.88	2,941.33	-62.45	-2.12%	2,878.88	2,965.26	2,196.17	3,038.64	29.84% #
FTSE/Χ.Α. Τεχνολογία	3,083.75	3,109.49	-25.74	-0.83%	3,061.58	3,153.87	2,047.81	3,153.87	50.12% #
FTSE/Χ.Α. Τηλεπικοινωνίες	3,874.63	3,920.33	-45.70	-1.17%	3,863.51	3,934.23	3,511.53	4,415.99	-4.84% #
FTSE/Χ.Α. Υπηρεσίες Κοινής Ωφέλειας	5,526.25	5,627.24	-100.99	-1.79%	5,513.05	5,682.27	4,598.77	6,190.27	20.17% #
FTSE/Χ.Α. Υγεία	443.23	455.90	-12.67	-2.78%	441.58	456.31	387.42	504.88	5.81% #
FTSE/Χ.Α. Προσωπικά Προϊόντα	7,749.29	7,717.17	32.12	0.42%	7,672.36	7,814.85	6,441.87	8,386.11	17.30% #
Δείκτης Όλων των Μετοχών Χ.Α.	297.86	305.19	-7.33	-2.40%	297.86	297.86	231.11	314.56	29.37% #
MSCI GREECE REBASED	4,853.27	5,024.47	-171.20	-3.41%	4,853.09	5,060.45	4,125.04	5,209.29	---
Ελληνικός Δείκτης Εταιρικών Ομολόγων	125.35	125.45	-0.10	-0.08%			118.78	125.45	5.35% #
Ελληνικός Δείκτης Τιμών Εταιρικών Ομολόγων	88.65	88.73	-0.08	-0.09%			85.96	88.73	2.81% #

Σημείωση 1: Το κλείσιμο των Δεικτών FTSE/Μed 100, Ελληνικός Δείκτης Εταιρικών Ομολόγων και, Ελληνικός Δείκτης Τιμών Εταιρικών Ομολόγων αφορούν την συνεδρίαση της 31/08/2023.

Σημείωση 2: Ο Ελληνικός Δείκτης Mid & Small Cap είναι Customized δείκτης υπολογιζόμενος από το Χρηματιστήριο Αθηνών.

Αναλυτικά Στοιχεία Συναλλαγών Αγοράς Χρεογράφων

	Όλα τα Χρεόγραφα	Κύρια Αγορά	Επιτήρηση	Διαπραγματεύσιμα Αμοιβαία Κεφάλαια
Σύνολα	120	109	10	1
Ανοδικές / Καθοδικές / Σταθερές:	13 / 93 / 14	12 / 88 / 9	1 / 4 / 5	0 / 1 / 0
Κεφαλαιοποίηση Χ.Α. (εκατ €) **	85,145.17	84,724.80	420.36	
Μέση Ημερήσια Αξία Συν/γών (χιλ. €)	105,760.65	105,507.34	244.46	47.73
Αξία Συναλλαγών	86,131.76	85,839.94	275.09	16.73
Κύριος Πίνακας:	82,970.56	82,678.74	275.09	16.73
Προσυμφωνημένων Συναλλαγών 6_1_2_3:	3,161.20	3,161.20	0.00	0.00
Πίνακας Εκποιήσεων:	0.00	0.00	0.00	0.00
Πίνακας Ειδικών Όρων:	0.00	0.00	0.00	0.00
Μέσος Ημερήσιος Όγκος Συναλλαγών	35,153,914	34,160,164	998,023	1,673
Όγκος Συναλλαγών	25,683,199	24,996,273	686,388	538
Κύριος Πίνακας:	24,446,699	23,759,773	686,388	538
Προσυμφωνημένων Συναλλαγών 6_1_2_3:	1,236,500	1,236,500	0	0
Πίνακας Εκποιήσεων:	0	0	0	0
Πίνακας Ειδικών Όρων:	0	0	0	0
Μέσο Ημερήσιο Πλήθος Πράξεων	36,092	35,870	219	3
Αριθμός Πράξεων	40,865	40,644	218	3
Κύριος Πίνακας:	40,862	40,641	218	3
Προσυμφωνημένων Συναλλαγών 6_1_2_3:	3	3	0	0
Πίνακας Εκποιήσεων:	0	0	0	0
Πίνακας Ειδικών Όρων:	0	0	0	0

Στοιχεία Συναλλαγών Κλάδων Χρηματιστηρίου Αθηνών & Χρηματοοικονομικών Προϊόντων (Δ.Α.Κ.)

Κωδικός	Κλάδοι	Ανοδικές / Καθοδικές / Σταθερές	Αριθμός Πράξεων	Όγκος Συναλλαγών	Αξία Συναλλαγών	% στη Συνολική Αξία
12000	- Χρηματοοικονομικά Προϊόντα	0 / 1 / 0	3	538	16,730.04	0.02%
3510	- Ακίνητη Περιουσία	1 / 5 / 3	1,070	233,800	1,337,945.55	1.55%
3030	- Ασφάλειες	0 / 1 / 0	3	221	1,016.86	0.00%
5020	- Βιομηχανικά Προϊόντα & Υπηρεσίες	1 / 13 / 4	3,288	804,382	5,771,957.74	6.70%
4040	- Εμπόριο	1 / 4 / 0	410	73,594	289,348.85	0.34%
6010	- Ενέργεια	0 / 4 / 0	1,625	164,172	2,247,803.86	2.61%
4020	- Καταναλωτικά Προϊόντα & Υπηρεσίες	2 / 4 / 2	1,556	275,223	3,559,182.35	4.13%
5010	- Κατασκευές & Υλικά Κατασκευών	1 / 11 / 1	2,674	1,095,569	3,174,974.71	3.69%
4030	- Μέσα Ενημέρωσης	0 / 1 / 0	4	2,850	1,509.50	0.00%
4520	- Προσωπική Φροντίδα, Φάρμακα & Παντοπωλεία	2 / 0 / 1	124	18,782	122,203.97	0.14%
5510	- Πρώτες Ύλες	1 / 12 / 0	1,364	372,069	1,473,401.87	1.71%
4050	- Ταξίδια και Αναψυχή	0 / 5 / 2	3,116	759,683	5,538,542.65	6.43%
1010	- Τεχνολογία	2 / 9 / 0	1,849	520,823	1,849,221.64	2.15%
1510	- Τηλεπικοινωνίες	0 / 2 / 0	1,620	242,734	3,363,955.12	3.91%
3010	- Τράπεζες	1 / 4 / 1	16,465	19,623,983	46,097,515.58	53.52%
4510	- Τρόφιμα, Ποτά & Καπνοβιομηχανίες	0 / 5 / 0	236	43,845	533,498.02	0.62%
2010	- Υγεία	0 / 3 / 0	233	141,594	131,783.06	0.15%
6510	- Υπηρεσίες Κοινής Ωφέλειας	1 / 4 / 0	4,252	1,073,567	9,418,744.48	10.94%
3020	- Χρηματοοικονομικές Υπηρεσίες	0 / 5 / 0	973	235,770	1,202,423.31	1.40%

Οι 10 Μετοχές με τη μεγαλύτερη Άνοδο & Πτώση

Κύρια Αγορά

Μετοχές με τη μεγαλύτερη Θετική μεταβολή τιμής	Τιμή κλεισ.	Μεταβ.	Μετοχές με τη μεγαλύτερη Αρνητική μεταβολή τιμής	Τιμή κλεισ.	Μεταβ.
ΕΥΡΩΣΥΜΒΟΥΛΟΙ (ΚΟ)	1.105	4.74% #	ΙΝΤΕΡΤΕΚ (ΚΟ)	1.46	-5.81% α
INTRACOM HOLDINGS (ΚΟ)	2.285	2.01% #	ΚΛΟΥΚΙΝΑΣ - ΛΑΠΠΑΣ (ΚΟ)	1.16	-5.69% α
ΤΕΡΝΑ ΕΝΕΡΓΕΙΑΚΗ (ΚΟ)	16.63	0.79% #	ΑΛΟΥΜΥΛ (ΚΟ)	3.49	-5.68% α
PROFILE (ΚΟ)	4.73	0.43% #	CNL CAPITAL (ΚΟ)	6.7	-5.63% α
ΣΑΡΑΝΤΗΣ ΓΡ. (ΚΟ)	7.78	0.39% #	ΕΒΡΟΦΑΡΜΑ (ΚΟ)	0.965	-5.39% α
AUTOHELLAS (ΚΟ)	13.56	0.30% #	CPI (ΚΟ)	0.672	-5.35% α
			JUMBO (ΚΟ)	27.02	-4.93% α
			ΕΘΝΙΚΗ ΤΡΑΠΕΖΑ (ΚΟ)	5.8	-4.92% α
			ΒΙΟΚΑΡΠΕΤ (ΚΟ)	2.94	-4.85% α
			EUROBANK HOLDINGS (ΚΟ)	1.51	-4.85% α

Μετοχές με τη μεγαλύτερη Αξία Συναλλαγών	Αξία (χιλ. €)	Μεταβ.	Μετοχές με το μεγαλύτερο Όγκο Συναλλαγών	Όγκος	Μεταβ.
ΠΕΙΡΑΙΩΣ FINANCIAL HOLD (ΚΟ)	16,653.05	-2.24% α	ALPHA ΥΠΗΡΕΣΙΩΝ ΣΥΜΜ (ΚΟ)	7,297,538	-4.28% α
ΕΘΝΙΚΗ ΤΡΑΠΕΖΑ (ΚΟ)	10,945.50	-4.92% α	ΠΕΙΡΑΙΩΣ FINANCIAL HOLD (ΚΟ)	5,439,387	-2.24% α
ALPHA ΥΠΗΡΕΣΙΩΝ ΣΥΜΜ (ΚΟ)	10,701.28	-4.28% α	EUROBANK HOLDINGS (ΚΟ)	5,022,078	-4.85% α
EUROBANK HOLDINGS (ΚΟ)	7,696.41	-4.85% α	ΕΘΝΙΚΗ ΤΡΑΠΕΖΑ (ΚΟ)	1,858,880	-4.92% α
ΤΕΡΝΑ ΕΝΕΡΓΕΙΑΚΗ (ΚΟ)	4,318.09	0.79% #	ΔΕΗ (ΚΟ)	417,281	-2.82% α
ΔΕΗ (ΚΟ)	4,137.98	-2.82% α	ΙΝΤΡΑΚΑΤ (ΚΟ)	403,529	-1.90% α
ΜΥΤΙΛΗΝΑΙΟΣ (ΚΟ)	3,744.15	-2.96% α	ΑΔΜΗΕ ΣΥΜΜΕΤΟΧΩΝ Α.Ε. (ΚΟ)	369,582	-3.74% α
ΟΠΑΠ (ΚΟ)	3,661.35	-1.76% α	ΤΕΡΝΑ ΕΝΕΡΓΕΙΑΚΗ (ΚΟ)	262,389	0.79% #
ΟΤΕ (ΚΟ)	3,342.50	-1.14% α	INTRACOM HOLDINGS (ΚΟ)	258,137	2.01% #
JUMBO (ΚΟ)	3,162.39	-4.93% α	ΟΤΕ (ΚΟ)	240,166	-1.14% α

Σημείωση: Απεικονίζονται οι Μετοχές που δεν ανήκουν στην Κατηγορία Επιτήρησης και πραγματοποιήσαν κατά τη διάρκεια της συνεδρίασης Αξία Συναλλαγών μεγαλύτερη από 10,000 Ευρώ.

Αναλυτικά Στοιχεία Συναλλαγών Αγοράς Παραγώγων

	Αριθμός Πράξεων	Όγκος	Ανοικτές θέσεις
Σ.Μ.Ε. σε Δείκτες	347	1,434	5,889
FTSE/X.A. Τράπεζες	2	15	2,037
FTSE/X.A. Large Cap	345	1,419	3,649
MSCI GREECE REBASED	0	0	203
Σ.Μ.Ε. σε Μετοχές	2,291	51,096	506,816
ΑΔΜΗΕ ΣΥΜΜΕΤΟΧΩΝ Α.Ε. (ΚΟ)	66	1,041	18,570
ΑΕΡΟΠΟΡΙΑ ΑΙΓΑΙΟΥ (ΚΟ)	111	439	7,528
ΑΛΡΗΑ ΥΠΗΡΕΣΙΩΝ ΣΥΜΜ (ΚΟ)	488	30,689	211,671
ΑΥΤΟΗΕΛΛΑΣ (ΚΟ)	2	2	138
ΑΒΑΞ Α.Ε. (ΚΟ)	32	87	1,884
COCA-COLA HBC AG (ΚΟ)	2	11	630
CENERGY HOLDINGS (ΚΑ)	21	125	5,998
ΕΛΛΑΚΤΩΡ (ΚΟ)	17	35	824
ΕΛΒΑΛΧΑΛΚΟΡ (ΚΟ)	18	151	2,477
EUROBANK HOLDINGS (ΚΟ)	115	4,831	44,796
ΕΥΔΑΠ (ΚΟ)	3	3	1,870
FOURLIS ΣΥΜΜΕΤΟΧΩΝ (ΚΟ)	5	11	745
ΓΕΚ ΤΕΡΝΑ (ΚΟ)	24	133	7,076
ΕΛΛΗΝ. ΧΡΗΜΑΤΙΣΤΗΡΙΑ-Χ.Α. (ΚΟ)	72	487	8,452
HELLENIQ ENERGY (ΚΟ)	17	107	1,527
INTRACOM HOLDINGS (ΚΟ)	58	291	5,830
INTRAKAT (ΚΟ)	60	287	6,766
JUMBO (ΚΟ)	5	15	262
LAMDA DEVELOPMENT(ΚΟ)	41	209	5,479
MIG (ΚΟ)	1	2	69
ΜΟΤΟΡ ΟΪΛ (ΚΟ)	23	79	1,778
ΜΥΤΙΛΗΝΑΙΟΣ (ΚΟ)	81	293	4,153
ΕΘΝΙΚΗ ΤΡΑΠΕΖΑ (ΚΟ)	280	2,564	19,032
ΟΠΑΠ (ΚΟ)	27	119	3,389
ΟΤΕ (ΚΟ)	57	246	11,676
ΟΛΠ (ΚΟ)	0	0	294
ΠΕΙΡΑΙΩΣ FINANCIAL HOLD (ΚΟ)	327	6,979	81,051
ΔΕΗ (ΚΟ)	157	1,064	30,145
QUEST ΣΥΜΜΕΤΟΧΩΝ (ΚΟ)	7	27	211
ΤΕΡΝΑ ΕΝΕΡΓΕΙΑΚΗ (ΚΟ)	82	374	16,528
TITAN CEMENT (ΚΑ)	10	17	705
VIOHALCO SA/NV (ΚΑ)	82	378	5,262
Δικαιώματα σε Δείκτες	31	194	1,687
FTSE/X.A. Large Cap	31	194	1,687
Δικαιώματα σε Μετοχές	4	20	1,057
ΑΛΡΗΑ ΥΠΗΡΕΣΙΩΝ ΣΥΜΜ (ΚΟ)	0	0	14
ΕΘΝΙΚΗ ΤΡΑΠΕΖΑ (ΚΟ)	0	0	324
ΟΠΑΠ (ΚΟ)	0	0	141
ΟΤΕ (ΚΟ)	2	10	75
ΠΕΙΡΑΙΩΣ FINANCIAL HOLD (ΚΟ)	0	0	8
ΔΕΗ (ΚΟ)	2	10	495
Συνολική Δραστηριότητα	2,673	52,744	515,449

Σημειώσεις Χρεογράφων

Κωδικός	Κείμενο σημείωσης
()	- Προσαρμοσμένα Μέρισματα λόγω διανομής Δωρεάν μετοχών.
*	- Τελευταία προσαρμοσμένη τιμή κλεισίματος.
[1]	- Καθαρά μερίσματα.
[2]	- Στη στήλη "Ημερ. Αποκοπής τελευταίου δικαιώματος" αναφέρεται η Ημερομηνία εισαγωγής για Νέες Εταιρείες.
[3]	- Η Χρηματιστηριακή αξία αναφέρεται στο σύνολο των μετοχών
[4]	- Η κωδικοποίηση των Κλάδων Οικονομικής Δραστηριότητας του Χ.Α. παρουσιάζονται στο Παράρτημα Α
[5]	- Η Χρηματιστηριακή Αξία αναφέρεται στο σύνολο των κατηγοριών μετοχών (εφόσον έχουν εισαχθεί περισσότερες της μιας κατηγορίες) και δεν αναφέρεται σε επιμέρους κατηγορίες μετοχών μιας εταιρείας.
[6]	- P/E μεγαλύτερο του 100
[7]	- Τελευταία εικόνα του Βιβλίου Εντολών πριν το τέλος της συνεδρίασης
[8]	- Στην Αξία Συναλλαγών των Μετοχών περιλαμβάνονται όλοι οι τύποι Πακέτων
4750	- Μεταφορά στην Κατηγορία Επιτήρησης από 8/4/2011.
4955	- Μεταφορά στην Επιτήρηση από 5/4/2013.
4957	- Μεταφορά στην Επιτήρηση από 5/4/2013.
4958	- Μεταφορά στην Επιτήρηση από 5/4/2013.
4959	- Μεταφορά στην Επιτήρηση από 5/4/2013.
5093	- Μεταφορά στην Κατηγορία Επιτήρησης από 8/4/2015.
5141	- Μεταφορά στην Κατηγορία Επιτήρησης από 10/05/2017.
5160	- Μεταφορά στην Κατηγορία Επιτήρησης από 15/04/2016.
5165	- Μεταφορά στην Κατηγορία Επιτήρησης από 15/02/2018.
5179	- Αναστολή διαπραγμάτευσης από 25/05/2018.
5193	- Μεταφορά στην κατηγορία Επιτήρησης από 25/10/2018.
5197	- Μεταφορά στην κατηγορία Επιτήρησης από 07/11/2018.
5216	- Αναστολή διαπραγμάτευσης από 01/10/2019.
5232	- Μεταφορά στην Κατηγορία Επιτήρησης από 08/04/2011.
5233	- Αναστολή διαπραγμάτευσης από 13/05/2020.
5248	- Μεταφορά στην κατηγορία Επιτήρησης από 06/09/2011.
5253	- Μεταφορά στην Επιτήρηση από 14/5/2021.
5275	- Μεταφορά στη Κατηγορία Επιτήρησης από 09/07/2020.
5277	- Αναστολή διαπραγμάτευσης από 02/05/2023.
5278	- Αναστολή διαπραγμάτευσης από 03/05/2023.

Στοιχεία Συναλλαγών Πακέτων

Χρεόγραφο	Όγκος πακέτου	Τιμή πακέτου	Αξία πακέτου	Ώρα έγκρισης	Σημείωση
EUROBANK HOLDINGS (ΚΟ)	1,000,000	1.55	1,545,000.00	13:07:53	20
ΠΕΙΡΑΙΩΣ FINANCIAL HOLD (ΚΟ)	200,000	3.04	608,800.00	13:17:04	20
JUMBO (ΚΟ)	36,500	27.60	1,007,400.00	17:12:14	20

Σημειώσεις πακέτων

- 9 - Μέθοδος 6-1 / Ειδική Χρέωση
- 10 - Μέθοδος 6-1 / Ειδική Χρέωση, Αυθημερόν Διακανονισμός
- 14 - Μέθοδος 6-3 / Πακέτο Αποκατάστασης, Ατελής αγορά και Πώληση
- 18 - Μέθοδος 6-2 / SPOT 1
- 19 - Μέθοδος 6-2 / SPOT 2
- 20 - Μέθοδος 6-1 και Μέθοδος 6-1 Αυθημερόν Διακανονισμός
- 21 - Άλλη Προσυμφωνημένη

Στοιχεία Συναλλαγών Δικαιωμάτων

Ημερ. αποκοπής	Έναρξη εξάσκησης	Λήξη εξάσκησης	Λήξη διαπραγμάτευσης	Δικαιώματα	Κατωτ Τιμή	Ανωτ Τιμή	Τιμή κλεισ.	Τελευταία ζήτηση	Τελευταία προσφορά	Όγκος	Πράξεις	Αξία Συναλλαγών
----------------	------------------	----------------	----------------------	------------	------------	-----------	-------------	------------------	--------------------	-------	---------	-----------------

Δεν υπάρχουν Συναλλαγές Δικαιωμάτων.

Στοιχεία Συναλλαγών Εκποιήσεων

Χρεόγραφα	Τύπος Χρεογράφου	Όγκος Συναλλαγών	Αριθμός Πράξεων	Αξία Συναλλαγών	Σημείωση
-----------	------------------	------------------	-----------------	-----------------	----------

Δεν πραγματοποιήθηκαν Εκποιήσεις Μετοχών.

Σημειώσεις Εκποιήσεων

- 1 - Δημόσιος Ανοικτός Πλειστηριασμός
- 2 - Εκποίηση Ενσώματων Ονομαστικών Μετοχών
- 3 - Εκποίηση Αδιάθετων Κλασματικών Υπολοίπων

Στοιχεία Ενεργητικού Διαπραγματεύσιμων Αμοιβαίων Κεφαλαίων (Δ.Α.Κ.)

	Ημερομηνία συναλλαγών	Δημιουργία / Εξαγορά	Αριθ. Μερ. (T-1)	Νέα Μερ. (T-1)	Εξαγορασθ. Μερ. (T-1)	Μερίδια (T) [1]	Αξία Ενεργητικού [2]	Καθαρή Τιμή	Μέρισμα /Μερίδιο	Ημερ. Αποκοπής
ALPHA ETF FTSE Athex Large Cap	04/09/2023	5,000	924,675	---	---	924,675	29,219,600.00	31.5999	0.62	03/07/2023

Σημειώσεις Δ.Α.Κ.

[1] - Αριθμ. μεριδίων (T) = Αριθμ. μεριδίων (T-1) + Νεοεκδιθέντα μερίδια (T-1) - Εξαγορασθέντα μερίδια (T-1)

[2] - Περιλαμβάνονται και τα μερίδια που δημιουργήθηκαν / εξαγοράσθηκαν την ημέρα T-1.

Περιγραφή	Στοιχεία
Όνομασία Δ.Α.Κ.	ALPHA ETF FTSE Athex Large Cap
Σύμβολο Δ.Α.Κ. (GR)	ΑΔΑΚ
Σύμβολο Δ.Α.Κ. (EN)	AETF
ISIN Δ.Α.Κ.	GRF000153004
Κατηγορία Διαπραγμάτευσης	Διαπραγματεύσιμα Αμοιβαία Κεφάλαια (Δ.Α.Κ.)
Τύπος Δ.Α.Κ.	Μετοχών
Τρόπος διαχείρισης	Παθητικός
Επενδυτική Στρατηγική	Σκοπός της επενδυτικής πολιτικής του Αμοιβαίου Κεφαλαίου είναι η αναπαραγωγή της αποδόσεως του Δείκτη FTSE/X.A. Large Cap του Χρηματιστηρίου Αθηνών σε όρους Ευρώ, ακολουθώντας πλήρως και πανομοιότυπες τη σύνθεση του υποκείμενου Δείκτη.
Εκδότης	ΑΛΦΑ ASSET MANAGEMENT Α.Ε.Δ.Α.Κ.
Εταιρεία Διαχείρισης	ΑΛΦΑ ASSET MANAGEMENT Α.Ε.Δ.Α.Κ.
Ειδικοί Διαπραγματευτές	ΑΛΦΑ FINANCE Α.Χ.Ε.Π.Ε.Υ., ΕΘΝΙΚΗ ΧΡΗΜΑΤΙΣΤΗΡΙΑΚΗ Α.Χ.Ε.Π.Ε.Υ.
Θεματοφύλακας	ΑΛΦΑ ΤΡΑΠΕΖΑ Α.Ε.
Σύμβολο Δείκτη (GR)	FTSE
Σύμβολο Δείκτη (EN)	FTSE
Όνομασία Δείκτη	FTSE/X.A. Large Cap
ISIN Δείκτη	GRI99201A006
Κλάσμα Δείκτη [1]	1/100
Αρχική Τιμή Μεριδίου	21.76
Συνολικός Αριθμός Μεριδίων [2]	924,675
Ημερομηνία πρώτης Έκδοσης	14/01/2008
Ημερομηνία έναρξης Διαπραγμάτευσης	24/01/2008
Νόμισμα Διαπραγμάτευσης	ΕΥΡΩ
Νόμισμα Ενεργητικού	ΕΥΡΩ
Αρχική Αξία Ενεργητικού [3]	3,000,000.00
Αριθμ. Μεριδίων για Δημιουργία-Εξαγορά [4]	5,000
Αμοιβή Διαχείρισης	0.375

Σημειώσεις Δ.Α.Κ.

[1] - Το κλάσμα της τιμής του δείκτη που αποτελεί η τιμή της πρώτης έκδοσης

[2] - Ο αριθμός μεριδίων που διαπραγματεύθηκαν στο Χρηματιστήριο την ημέρα T


[3] - Η αξία του ενεργητικού κατά την έκδοση

[4] - Ο αριθμός μεριδίων που απαιτείται κατά τη διαδικασία δημιουργίας εξαγοράς

04/09/2023

Ανακοινώσεις

Η.Δ.Τ.



ΑΝΑΚΟΙΝΩΣΕΙΣ

ΓΝΩΣΤΟΠΟΙΗΣΕΙΣ ΕΤΑΙΡΕΙΩΝ

From: ΕΛΒΕ Α.Β.Ε.Ε.
Posted At: 01 September 2023 17:26
Conversation: ΓΝΩΣΤΟΠΟΙΗΣΗ ΑΛΛΑΓΗΣ ΣΥΝΘΕΣΗΣ ΔΙΟΙΚΗΤΙΚΟΥ ΣΥΜΒΟΥΛΙΟΥ (Ορθή Επανάληψη)
Posted To: DOLAnnouncements2
Subject: ΓΝΩΣΤΟΠΟΙΗΣΗ ΑΛΛΑΓΗΣ ΣΥΝΘΕΣΗΣ ΔΙΟΙΚΗΤΙΚΟΥ ΣΥΜΒΟΥΛΙΟΥ (Ορθή Επανάληψη)

Η Εταιρεία ΕΛΒΕ ΑΕ γνωστοποιεί προς το επενδυτικό κοινό, σύμφωνα με τις παραγράφους 4.1.3.1 του Κανονισμού του Χρηματιστηρίου όπως ισχύει σήμερα, ότι το εκλεγέν από την ετήσια Τακτική Γενική Συνέλευση των μετόχων αυτής, η οποία έλαβε χώρα την 28η Σεπτεμβρίου 2020, Διοικητικό Συμβούλιο της Εταιρείας, με πενταετή θητεία αρχής γενομένης από 28-09-2020, ανασυγκροτήθηκε σε σώμα αρχικά κατόπιν της απόφασης της ετήσιας Τακτικής Γενικής Συνέλευσης των μετόχων αυτής, η οποία έλαβε χώρα την 14η Ιουλίου 2021 και αποφάσισε την αντικατάσταση του κ. Αγγελου Τσατσούλη από τον κ. Τριαντάφυλλο Τσαμαντάνη ως ανεξάρτητο μέλος του Δ.Σ. και εν συνεχεία ανασυγκροτήθηκε εκ νέου κατόπιν της απόφασης της ετήσιας Τακτικής Γενικής Συνέλευσης των μετόχων αυτής, η οποία έλαβε χώρα την 8η Αυγούστου 2022 και αποφάσισε την αντικατάσταση του κ. Henry Ronald Barkshire από τον κ. Ιωάννη Εγγλέζο και τον ορισμό του ως ανεξάρτητο μέλος του Δ.Σ. και την αντικατάσταση της κας Ελένης Παπαγάκη από τον κ. Πασχάλη Καγιά και τον ορισμό του ως ανεξάρτητο μέλος του Δ.Σ. και εν συνεχεία ανασυγκροτήθηκε εκ νέου κατόπιν της απόφασης της ετήσιας Τακτικής Γενικής Συνέλευσης των μετόχων αυτής, η οποία έλαβε χώρα την 29η Αυγούστου 2023 και αποφάσισε την αντικατάσταση του κ. Τριαντάφυλλου Τσαμαντάνη από τον κ. Κωνσταντίνο Μάλαμα και τον ορισμό του ως μη εκτελεστικό μέλος του Δ.Σ. ως ακολούθως:

1. Τηλέμαχος Κιτσικόπουλος του Πασχάλη, Πρόεδρος & Δ/νων Σύμβουλος, εκτελεστικό μέλος του Δ.Σ.
2. Πασχάλης Κιτσικόπουλος του Τηλέμαχου, Διευθύνων Σύμβουλος εκτελεστικό μέλος του Δ.Σ.
3. Κορνηλία Κιτσικοπούλου του Τηλέμαχου, Αντιπρόεδρος μη εκτελεστικό μέλος του

Δ.Σ.

- 4.Πασχάλης Καγιάς του Χρήστου, ανεξάρτητο μη εκτελεστικό μέλος του Δ.Σ.
- 5.Ιωάννης Εγγλέζος του Αναστασίου, ανεξάρτητο μη εκτελεστικό μέλος του Δ.Σ.
- 6.Ελένη Σαμαρά του Εμμανουήλ, ανεξάρτητο μη εκτελεστικό μέλος του Δ.Σ.
- 7.Κωνσταντίνος Μάλαμας του Σωτηρίου, μη εκτελεστικό μέλος του Δ.Σ.

Σημειώνεται ότι το διοικητικό συμβούλιο εξέτασε και διακρίβωσε :

1. Την καταλληλότητα του κ Μάλαμα Κωνσταντίνου για την κάλυψη θέσεως μη εκτελεστικού μέλους του Διοικητικού Συμβουλίου της Εταιρίας
2. Ότι λόγω της διαρκούς επαγγελματικής σχέσης του κ Μάλαμα με την Εταιρία και ποιο συγκεκριμένα την κάλυψη της θέσης του Υπευθύνου Κανονιστικής Συμμόρφωσης και Διαχείρισης Κινδύνων, δεν πληροί τις προϋποθέσεις, των κριτηρίων και των παραγόντων ανεξαρτησίας, όπως οι εν λόγω προϋποθέσεις περιγράφονται στο άρθρο 9 παρ. 1 και 2 του ν. 4706/2020, και ειδικότερα έχει σχέση εξάρτησης με την Εταιρεία και ως εκ τούτου δεν δύναται να χαρακτηριστεί ως ανεξάρτητο μέλος του ΔΣ.
3. Ότι καλύπτεται η προϋπόθεση της επαρκούς εκπροσώπησης του γυναικείου φύλου στο Διοικητικό Συμβούλιο, που έχει ορισθεί με τη διάταξη του άρθρου 3 § 1 εδ. β' ν. 4706/2020, καθώς η συμμετοχή δύο (2) γυναικών – μελών του Δ.Σ. ήτοι κκ Κορνηλία Κιτσικοπούλου (υφιστάμενο μέλος του ΔΣ) και Ελένη Σαμαρά (υφιστάμενο μέλος του ΔΣ) υπερκαλύπτει τη σχετική αριθμητική νομοθετική απαίτηση ($25\% \times 7 \text{ μέλη} = 1,75$, που στρογγυλοποιείται στο προηγούμενο ακέραιο, δηλ. κατ'ελάχιστον μία (1) γυναίκα – μέλος Δ.Σ.)
4. Ότι η συμμετοχή τριών (3) ανεξάρτητων μη εκτελεστικών μελών του Διοικητικού Συμβουλίου, ήτοι των κ.κ. Εγγλέζου Ιωάννη (υφιστάμενο μέλος του ΔΣ), Καγιά Πασχάλη (υφιστάμενο μέλος του ΔΣ), Ελένης Σαμαρά (υφιστάμενο μέλος του ΔΣ), υπερκαλύπτει την απαίτηση του ελάχιστου αριθμού των ανεξάρτητων μη εκτελεστικών μελών του Διοικητικού Συμβουλίου, που προκύπτει από το άρθρο 5 § 2 ν. 4706/2020 ($1/3 \times 7 \text{ μέλη} = \text{κατ'ελάχιστον } 2 \text{ ανεξάρτητα μη εκτελεστικά μέλη}$).
5. Ότι πληρούνται τα κριτήρια καταλληλότητας των μελών του Διοικητικού Συμβουλίου, που έχουν καθορισθεί βάσει της κατ'ελάχιστον άρθρο 3 του ν. 4706/2020 Πολιτικής Καταλληλότητας που εγκρίθηκε από την Τακτική Γενική Συνέλευση των μετόχων της Εταιρείας της 14.07.2021, τον Κανονισμό Λειτουργίας της Εταιρείας, σύνοψη του οποίου αναρτάται στην εταιρική ιστοσελίδα, τον Κανονισμό Λειτουργίας του Διοικητικού Συμβουλίου και το λοιπό ισχύον κανονιστικό πλαίσιο. Συγκεκριμένα, διαπιστώθηκε α) η ατομική καταλληλότητα του νέου υποψηφίου μέλους του Διοικητικού Συμβουλίου ξεχωριστά, τόσο ως προς την επάρκεια γνώσεων και δεξιοτήτων, λαμβανόμενων υπόψη και των ακαδημαϊκών και επαγγελματικών τίτλων σπουδών, για την εκτέλεση των καθηκόντων του ρόλου του, την επάρκεια της επαγγελματικής του εμπειρίας και των προ απαιτούμενων από την Εταιρεία ικανοτήτων, όσο και ως προς την απουσία τυχόν κωλυμάτων ή ασυμβίβαστων στο πρόσωπό του, η εντιμότητα, η ακεραιότητα και η επάρκεια του χρόνου, και β) η συλλογική καταλληλότητα του Διοικητικού Συμβουλίου, καθώς κρίθηκε ότι η σύνθεσή του, όπως αυτή προκύπτει μετά την εκλογή του νέου υποψηφίου μέλους από την ΓΣ

των μετόχων, αντικατοπτρίζει τις γνώσεις, τις δεξιότητες και την εμπειρία που απαιτούνται για την άσκηση των αρμοδιοτήτων του και τα μέλη του Διοικητικού Συμβουλίου συλλογικά διαθέτουν τις απαραίτητες δεξιότητες να παρουσιάζουν τις απόψεις τους, καθώς και ότι συλλογικά καλύπτονται, με επαρκή τεχνογνωσία των μελών του όλοι οι τομείς στους οποίους δραστηριοποιείται η Εταιρεία.

Το παρόν Συμβούλιο θα διοικήσει την εταιρεία μέχρι την λήξη της θητείας του, ήτοι την 27 Σεπτεμβρίου 2025, όπως αυτή ορίστηκε με την από 28.09.2020 απόφαση της Γενικής Συνέλευσης των μετόχων της Εταιρίας, εκτός εάν άλλως αποφασιστεί με απόφαση της γενικής συνέλευσης ή κατ' εξουσιοδότηση της τελευταίας, του Διοικητικού Συμβουλίου.

Οι εξουσίες εκπροσώπησης που δόθηκαν με την από 28.09.2020 απόφαση της Γενικής Συνέλευσης των μετόχων της Εταιρίας, εξακολουθούν να ισχύουν, ήτοι την εταιρεία εκπροσωπούν από κοινού ή ο καθένας χωριστά ο Πρόεδρος & Δ/νων Σύμβουλος κ. Τηλέμαχος Κιτσικόπουλος και ο Διευθύνων Σύμβουλος κ. Πασχάλης Κιτσικόπουλος.

Επίσης αποφασίζεται ομόφωνα ότι σε περίπτωση απουσίας του Προέδρου ορίζεται ως αναπληρωτής του ως προς τα εκτελεστικά του καθήκοντα ο κ. Πασχάλης Κιτσικόπουλος Διευθύνων Σύμβουλος της Εταιρίας.

[ΑΠΟΣΠΑΣΜΑ ΠΡΑΚΤΙΚΟΥ ΔΣ ΣΥΓΚΡΟΤΗΣΗ ΣΕ ΣΩΜΑ 29-08-2023](#)

From: ΕΛΓΕΚΑ Α.Ε.

Posted At: 01 September 2023 17:31

Conversation: Ανάθεση της Οικονομικής Διεύθυνσης της ΕΛΓΕΚΑ στον κ. Σπυρίδωνα Καρανάσο και ορισμός του ως νέου Υπευθύνου Σχέσεων της Εταιρίας με τους Επενδυτές

Posted To: DOLAnnouncements2

Subject: Ανάθεση της Οικονομικής Διεύθυνσης της ΕΛΓΕΚΑ στον κ. Σπυρίδωνα Καρανάσο και ορισμός του ως νέου Υπευθύνου Σχέσεων της Εταιρίας με τους Επενδυτές

ΒΙ.ΠΕ. Σίνδου - Θεσσαλονίκη, 1 Σεπτέμβριου 2023

[Ανάθεση της Οικονομικής Διεύθυνσης της ΕΛΓΕΚΑ στον κ. Σπυρίδωνα Καρανάσο και ορισμός του ως νέου Υπευθύνου Σχέσεων της Εταιρίας με τους Επενδυτές](#)

From: QUEST ΣΥΜΜΕΤΟΧΩΝ Α.Ε.
Posted At: 01 September 2023 17:40
Conversation: ΑΝΑΚΟΙΝΩΣΗ ΓΙΑ ΤΟΝ ΟΡΙΣΜΟ ΝΕΟΥ ΥΠΕΥΘΥΝΟΥ ΕΣΩΤΕΡΙΚΟΥ ΕΛΕΓΚΤΗ
Posted To: DOLAnnouncements2
Subject: ΑΝΑΚΟΙΝΩΣΗ ΓΙΑ ΤΟΝ ΟΡΙΣΜΟ ΝΕΟΥ ΥΠΕΥΘΥΝΟΥ ΕΣΩΤΕΡΙΚΟΥ ΕΛΕΓΚΤΗ

Η Εταιρεία «Quest Συμμετοχών Α.Ε.», γνωστοποιεί σύμφωνα με τις παραγράφους 4.1.3.1 και 4.1.3.6 του Κανονισμού του Χρηματιστηρίου Αθηνών, όπως ισχύει, σε συνδυασμό με το άρθρο 17 παρ. 1 του Κανονισμού (ΕΕ) αριθ. 596/2014 του Ευρωπαϊκού Κοινοβουλίου και του Συμβουλίου της

16ης Απριλίου 2014, ότι κατόπιν σχετικής εισήγησης της Επιτροπής Ελέγχου της εταιρείας και του Διοικητικού της Συμβουλίου κατά τη συνεδρίασή του της 01.09.2023, προέβη στον ορισμό της κας. Ελένης Χαλιώτη ως Επικεφαλής του Τμήματος Εσωτερικού Ελέγχου της Εταιρείας σε αντικατάσταση του κ. Κυριακόπουλου Δημήτριου. Η κα. Ελένη Χαλιώτη πληροί όλα τα κριτήρια και τις προϋποθέσεις του νομοθετικού και κανονιστικού πλαισίου και ιδίως του άρθρου 15 Ν. 4706/2020 και συγκεκριμένα είναι πλήρους και αποκλειστικής απασχόλησης, προσωπικά και λειτουργικά ανεξάρτητη, δεν είναι μέλος του Διοικητικού Συμβουλίου της Εταιρείας ή μέλος με δικαίωμα ψήφου σε επιτροπές διαρκούς χαρακτήρα της Εταιρείας, δεν έχει δεσμούς με οποιονδήποτε κατέχει μία από τις παραπάνω ιδιότητες στην Εταιρεία ή σε Εταιρεία του ομίλου και διαθέτει τις κατάλληλες γνώσεις και σχετική επαγγελματική εμπειρία για την ανάληψη της ανωτέρω θέσης. Η κα. Ελένη Χαλιώτη αναλαμβάνει τα καθήκοντά της ως Υπεύθυνη Εσωτερικού Ελέγχου της Εταιρείας την 4 Σεπτεμβρίου 2023.

From: COSTAMARE PARTICIPATIONS PLC
Posted At: 01 September 2023 18:09
Conversation: ΕΠΙΚΑΙΡΟΠΟΙΗΣΗ ΟΙΚΟΝΟΜΙΚΟΥ ΗΜΕΡΟΛΟΓΙΟΥ ΕΤΟΥΣ 2023
Posted To: DOLAnnouncements2

Subject: ΕΠΙΚΑΙΡΟΠΟΙΗΣΗ ΟΙΚΟΝΟΜΙΚΟΥ ΗΜΕΡΟΛΟΓΙΟΥ ΕΤΟΥΣ 2023

Δείτε την συνημμένη ανακοίνωση.

[ΕΠΙΚΑΙΡΟΠΟΙΗΜΕΝΟ ΟΙΚΟΝΟΜΙΚΟ ΗΜΕΡΟΛΟΓΙΟ ΕΤΟΥΣ 2023](#)

From: COSTAMARE PARTICIPATIONS PLC
Posted At: 01 September 2023 18:16
Conversation: ΠΡΟΑΝΑΓΓΕΛΙΑ ΕΤΗΣΙΑΣ ΓΕΝΙΚΗΣ ΣΥΝΕΛΕΥΣΗΣ
Posted To: DOLAnnouncements2

Subject: ΠΡΟΑΝΑΓΓΕΛΙΑ ΕΤΗΣΙΑΣ ΓΕΝΙΚΗΣ ΣΥΝΕΛΕΥΣΗΣ

Δείτε την συνημμένη ανακοίνωση.

[ΠΡΟΑΝΑΓΓΕΛΙΑ ΕΤΗΣΙΑΣ ΓΕΝΙΚΗΣ ΣΥΝΕΛΕΥΣΗΣ 2023](#)

From: ΣΩΛΗΝΟΥΡΓΕΙΑ ΤΖΙΡΑΚΙΑΝ Α.Ε.
Posted At: 01 September 2023 18:17
Conversation: ΑΝΑΚΟΙΝΩΣΗ ΑΝΑΚΛΗΣΗΣ ΤΗΣ ΠΡΟΣΚΛΗΣΗΣ ΚΑΙ ΑΚΥΡΩΣΗΣ ΤΗΣ ΕΤΗΣΙΑΣ ΤΑΚΤΙΚΗΣ ΓΕΝΙΚΗΣ ΣΥΝΕΛΕΥΣΗΣ
Posted To: DOLAnnouncements2
Subject: ΑΝΑΚΟΙΝΩΣΗ ΑΝΑΚΛΗΣΗΣ ΤΗΣ ΠΡΟΣΚΛΗΣΗΣ ΚΑΙ ΑΚΥΡΩΣΗΣ ΤΗΣ ΕΤΗΣΙΑΣ ΤΑΚΤΙΚΗΣ ΓΕΝΙΚΗΣ ΣΥΝΕΛΕΥΣΗΣ

ΑΝΑΚΟΙΝΩΣΗ

ΑΝΑΚΛΗΣΗΣ ΤΗΣ ΠΡΟΣΚΛΗΣΗΣ ΚΑΙ ΑΚΥΡΩΣΗΣ ΤΗΣ ΕΤΗΣΙΑΣ ΤΑΚΤΙΚΗΣ ΓΕΝΙΚΗΣ ΣΥΝΕΛΕΥΣΗΣ ΤΗΣ 6^{ης} ΣΕΠΤΕΜΒΡΙΟΥ 2023

ΤΗΣ ΑΝΩΝΥΜΗΣ ΕΤΑΙΡΕΙΑΣ «ΣΩΛΗΝΟΥΡΓΕΙΑ ΛΙΜΠΑΡ.ΤΖΙΡΑΚΙΑΝ PROFIL Α.Ε.»

Η ανώνυμη εταιρεία με την επωνυμία “ΣΩΛΗΝΟΥΡΓΕΙΑ ΛΙΜΠΑΡ. ΤΖΙΡΑΚΙΑΝ PROFIL ΑΝΩΝΥΜΟΣ ΕΤΑΙΡΕΙΑ” (εφεξής «η Εταιρεία») ενημερώνει ότι το Διοικητικό Συμβούλιο της Εταιρείας με απόφασή του της 1^{ης} Σεπτεμβρίου 2023 αποφάσισε την ανάκληση της από 04.08.2023 δημοσιευθείσας πρόσκλησης και ακύρωση της Ετήσιας Τακτικής Γενικής Συνέλευσης της 6^{ης} Σεπτεμβρίου 2023.

Θα ακολουθήσει νέα πρόσκληση των μετόχων σε Τακτική Γενική Συνέλευση σε νέα ημερομηνία.

Οινόφυτα 01.09.2023

[ΑΝΑΚΟΙΝΩΣΗ ΑΝΑΚΛΗΣΗΣ ΤΗΣ ΠΡΟΣΚΛΗΣΗΣ ΚΑΙ ΑΚΥΡΩΣΗΣ ΤΗΣ ΕΤΗΣΙΑΣ ΤΑΚΤΙΚΗΣ ΓΕΝΙΚΗΣ ΣΥΝΕΛΕΥΣΗΣ](#)

From: ΣΩΛΗΝΟΥΡΓΕΙΑ ΤΖΙΡΑΚΙΑΝ Α.Ε.
Posted At: 01 September 2023 18:38
Conversation: ΑΝΑΚΟΙΝΩΣΗ ΓΙΑ ΤΗΝ ΠΡΟΑΝΑΓΓΕΛΙΑ ΓΕΝΙΚΗΣ ΣΥΝΕΛΕΥΣΗΣ
Posted To: DOLAnnouncements2
Subject: ΑΝΑΚΟΙΝΩΣΗ ΓΙΑ ΤΗΝ ΠΡΟΑΝΑΓΓΕΛΙΑ ΓΕΝΙΚΗΣ ΣΥΝΕΛΕΥΣΗΣ

**ΠΡΟΣΚΛΗΣΗ ΤΑΚΤΙΚΗΣ ΓΕΝΙΚΗΣ ΣΥΝΕΛΕΥΣΗΣ
ΤΩΝ ΜΕΤΟΧΩΝ ΤΗΣ ΑΝΩΝΥΜΗΣ ΕΤΑΙΡΕΙΑΣ ΜΕ ΤΗΝ ΕΠΩΝΥΜΙΑ**

«ΣΩΛΗΝΟΥΡΓΕΙΑ ΛΙΜΠΑΡ. ΤΖΙΡΑΚΙΑΝ PROFIL A.E.»

Αρ. ΓΕΜΗ 121923260000

σε ΕΤΗΣΙΑ ΤΑΚΤΙΚΗ ΓΕΝΙΚΗ ΣΥΝΕΛΕΥΣΗ την 22/09/2023.

Με την από 01/09/2023 απόφαση του Διοικητικού Συμβουλίου και σύμφωνα με τον Νόμο και τις διατάξεις του Καταστατικού της Εταιρείας καλούνται οι μέτοχοι της Ανώνυμης Εταιρείας με την επωνυμία “ΣΩΛΗΝΟΥΡΓΕΙΑ ΛΙΜΠΑΡ. ΤΖΙΡΑΚΙΑΝ PROFIL A.E.” με έδρα τα Οινόφυτα Βοιωτίας σε Ετήσια Τακτική Γενική Συνέλευση στις 22 Σεπτεμβρίου 2023, ημέρα Παρασκευή και ώρα 16:00 μ.μ. στα γραφεία της έδρας της Εταιρείας, στο 56οχλμ. της Εθνικής Οδού Αθηνών –Λαμίας (Οινόφυτα Βοιωτίας), για συζήτηση και λήψη αποφάσεων σχετικά με τα παρακάτω θέματα της ημερήσιας διάταξης:

1. Υποβολή και έγκριση των ετήσιων χρηματοοικονομικών καταστάσεων της Εταιρείας για την εταιρική χρήση 2022 (01.01.2022 - 31.12.2022), μετά των σχετικών εκθέσεων και δηλώσεων του Διοικητικού Συμβουλίου και του Ορκωτού Ελεγκτή.
2. Υποβολή της Ετήσιας Έκθεσης Πεπραγμένων της Επιτροπής Ελέγχου, σύμφωνα με το άρθρο 44 παρ. 1 στοιχ. θ του Ν. 4449/2017.
3. Έγκριση της συνολικής διαχείρισης του Διοικητικού Συμβουλίου της Εταιρείας για την χρήση 2022 σύμφωνα με το άρθρο 108 του ν. 4548/2018 και απαλλαγή των Ορκωτών Ελεγκτών της Εταιρείας σύμφωνα με το άρθρο 117 παρ. 1 περ. (γ) του Ν. 4548/2018, για τη χρήση 2022.
4. Υποβολή προς συζήτηση και παροχή συμβουλευτικής ψήφου επί της Έκθεσης Αποδοχών των μελών του Διοικητικού Συμβουλίου για τη χρήση 2022, σύμφωνα με το άρθρο 112 παρ. 3 του ν. 4548/2018.
5. Έγκριση αμοιβών και παροχών στα μέλη του Διοικητικού Συμβουλίου για την χρήση 2022 και προέγκριση αυτών για την χρήση 2023.

6. Εκλογή ελεγκτικής εταιρείας για τον έλεγχο των ετήσιων χρηματοοικονομικών καταστάσεων της τρέχουσας χρήσης 2023, καθορισμός και έγκριση της αμοιβής αυτής.
7. Ενημέρωση σχετικά με την χρήση των αντληθέντων κεφαλαίων μέχρι σήμερα, όπως προβλέπεται στο από 27.05.2021 Ενημερωτικό Δελτίο της Εταιρείας (παρ. 3.4.2. και 4.1.2. αυτού), πρόταση και έγκριση μερικής αλλαγής της χρήσης των αντληθέντων κεφαλαίων, που προήλθαν από την αύξηση μετοχικού κεφαλαίου της Εταιρείας, με βάση την από 18.12.2020 απόφαση του Διοικητικού Συμβουλίου σύμφωνα με τις διατάξεις του άρθρου 22 του Ν.4707/2020.
8. Υποβολή της έκθεσης των ανεξάρτητων μη εκτελεστικών μελών του Διοικητικού Συμβουλίου για την εταιρική χρήση του έτους 2022 (01/01/2022 έως 31/12/2022) σύμφωνα με το άρθρο 9 παρ.5 του Ν.4706/2020.
9. Χορήγηση άδειας στα μέλη του διοικητικού συμβουλίου να συμμετέχουν στη διοίκηση νομικών προσώπων με σκοπούς ίδιους ή παρεμφερείς με αυτούς της Εταιρείας.
10. Παροχή πληρεξουσιότητας και έγκριση συμβάσεων που υπάγονται στο αρ. 99 επ. Ν. 4548/2018.
11. Διάφορα άλλα θέματα και ανακοινώσεις

Σε περίπτωση μη επίτευξης της απαιτούμενης εκ του Νόμου και του Καταστατικού απαρτίας για την λήψη απόφασης επί του συνόλου ή ορισμένων θεμάτων της ημερησίας διάταξης, οι κ.κ. μέτοχοι της Εταιρείας καλούνται σε Επαναληπτική Τακτική Γενική Συνέλευση την 28^η Σεπτεμβρίου 2023, ημέρα Πέμπτη και ώρα 16:00 μ.μ. στον ίδιο χώρο. Σύμφωνα με τα άρθρα 121, 124, 128 του Ν. 4548/2018 και το Καταστατικό, η Εταιρεία ενημερώνει τους μετόχους για τα ακόλουθα:

Α. ΔΙΚΑΙΩΜΑ ΣΥΜΜΕΤΟΧΗΣ ΚΑΙ ΨΗΦΟΥ ΚΑΙ ΗΜΕΡΟΜΗΝΙΑ ΚΑΤΑΓΡΑΦΗΣ ΤΑΚΤΙΚΗΣ ΓΕΝΙΚΗΣ ΣΥΝΕΛΕΥΣΗΣ ΚΑΙ ΕΠΑΝΑΛΗΠΤΙΚΗΣ ΑΥΤΗΣ.

Στην Τακτική Γενική Συνέλευση δικαιούται να συμμετάσχει όποιος εμφανίζεται ως μέτοχος στα αρχεία του Συστήματος Αυλών Τίτλων που διαχειρίζεται η ανώνυμη εταιρεία "ΕΛΛΗΝΙΚΟ ΚΕΝΤΡΙΚΟ ΑΠΟΘΕΤΗΡΙΟ ΤΙΤΛΩΝ ΑΝΩΝΥΜΗ ΕΤΑΙΡΕΙΑ» (Ε.Λ.Κ.Α.Τ), στο οποίο τηρούνται οι κινητές αξίες (μετοχές) της Εταιρείας. Η απόδειξη της μετοχικής ιδιότητας γίνεται με την προσκόμιση σχετικής έγγραφης βεβαίωσης του ως άνω φορέα ή εναλλακτικά, με απευθείας ηλεκτρονική σύνδεση της Εταιρείας με τα αρχεία του εν λόγω φορέα. Για τη συμμετοχή στην Τακτική Γενική Συνέλευση (αρχική συνεδρίαση και επαναληπτική), η ιδιότητα του μετόχου πρέπει να υφίσταται κατά την έναρξη της πέμπτης ημέρας πριν από την ημέρα συνεδρίασης της Τακτικής Γενικής Συνέλευσης της 22/09/2023, ήτοι την 17η /09/ 2023 (ημερομηνία καταγραφής Τακτικής Γενικής Συνέλευσης) σύμφωνα με τις διατάξεις του άρθρου 124 παρ. 6 του Ν. 4548/2018, και η σχετική βεβαίωση ή η ηλεκτρονική πιστοποίηση σχετικά με την μετοχική ιδιότητα πρέπει να περιέλθει στην Εταιρεία το αργότερο την τρίτη (3η) ημέρα πριν από τη συνεδρίαση της Τακτικής Γενικής Συνέλευσης. Έναντι της Εταιρείας θεωρείται ότι έχει δικαίωμα συμμετοχής και ψήφου

στη Γενική Συνέλευση μόνον όποιος φέρει την ιδιότητα του μετόχου κατά την αντίστοιχη ημερομηνία καταγραφής και σε κάθε μετ αναβολή ή διακοπή της γενικής συνέλευσης. Ειδικότερα, για την εξ αναβολής ή επαναληπτική Τακτική Γενική Συνέλευση η ιδιότητα του μετόχου πρέπει να υφίσταται κατά την 17^η/09/2023 (ημερομηνία καταγραφής Επαναληπτικής Τακτικής Γενικής Συνέλευσης), ήτοι κατά την έναρξη της πέμπτης (5^{ης}) ημέρας πριν από την ημέρα της αρχικής συνεδρίασης της Τακτικής Γενικής Συνέλευσης της 22/09/2023, σύμφωνα με τα οριζόμενα στο άρθρο 124 παρ.6 του Ν.4548/2018, όπως ισχύει σήμερα.

Σε περίπτωση μη συμμόρφωσης προς τις διατάξεις των άρθρων 124 & 128 του Ν. 4548/2018, ο εν λόγω μέτοχος δεν μετέχει στη Γενική Συνέλευση παρά μόνο μετά από άδειά της. Σημειώνεται ότι η άσκηση των εν λόγω δικαιωμάτων (συμμετοχής και ψήφου) δεν προϋποθέτει την δέσμευση των μετοχών του δικαιούχου, ούτε την τήρηση άλλης ανάλογης διαδικασίας, η οποία περιορίζει την δυνατότητα πώλησης και μεταβίβασης αυτών κατά το χρονικό διάστημα που μεσολαβεί ανάμεσα στην Ημερομηνία Καταγραφής και στην ημερομηνία της Γενικής Συνέλευσης.

B. ΔΙΚΑΙΩΜΑΤΑ ΜΕΙΟΨΗΦΙΑΣ ΤΩΝ ΜΕΤΟΧΩΝ:

(α) Με αίτηση μετόχων που εκπροσωπούν το ένα εικοστό (1/20) του καταβεβλημένου μετοχικού κεφαλαίου, το Διοικητικό Συμβούλιο της Εταιρείας υποχρεούται να εγγράψει στην ημερήσια διάταξη της Γενικής Συνέλευσης πρόσθετα θέματα, εάν η σχετική αίτηση περιέλθει στο Διοικητικό Συμβούλιο δέκα πέντε (15) τουλάχιστον ημέρες πριν από την Τακτική Γενική Συνέλευση. Τα πρόσθετα θέματα πρέπει να δημοσιεύονται ή να γνωστοποιούνται με ευθύνη του διοικητικού συμβουλίου, επτά (7) τουλάχιστον ημέρες πριν από τη Γενική Συνέλευση. Η αίτηση για την εγγραφή πρόσθετων θεμάτων στην ημερήσια διάταξη συνοδεύεται από αιτιολόγηση ή από σχέδιο απόφασης προς έγκριση στη Γενική Συνέλευση και η αναθεωρημένη ημερήσια διάταξη δημοσιοποιείται με τον ίδιο τρόπο όπως η προηγούμενη ημερήσια διάταξη, δέκα τρεις (13) ημέρες πριν από την ημερομηνία της Τακτικής Γενικής Συνέλευσης και ταυτόχρονα τίθεται στη διάθεση των μετόχων στην ιστοσελίδα της Εταιρείας μαζί με την αιτιολόγηση ή το σχέδιο απόφασης που έχει υποβληθεί από τους μετόχους κατά τα προβλεπόμενα στο άρθρο 123 παρ. 3 & 141 του Ν.4548/2018.

(β) Με αίτηση μετόχων που εκπροσωπούν το ένα εικοστό (1/20) του καταβεβλημένου μετοχικού κεφαλαίου, το Διοικητικό Συμβούλιο θέτει στη διάθεση των μετόχων κατά τα οριζόμενα στο άρθρο 123 του Ν. 4548/2018, έξι (6) τουλάχιστον ημέρες πριν από την ημερομηνία της Γενικής Συνέλευσης, σχέδια αποφάσεων για θέματα που έχουν περιληφθεί στην αρχική ή την αναθεωρημένη ημερήσια διάταξη, αν η σχετική αίτηση περιέλθει στο Διοικητικό Συμβούλιο επτά (7) τουλάχιστον ημέρες πριν από την ημερομηνία της Γενικής Συνέλευσης.

(γ) Με αίτηση μετόχου ή μετόχων που εκπροσωπούν το ένα εικοστό (1/20) του καταβεβλημένου μετοχικού κεφαλαίου, ο πρόεδρος της συνέλευσης υποχρεούται να αναβάλει μια μόνο φορά τη λήψη αποφάσεων από τη Γενική Συνέλευση, για όλα ή ορισμένα θέματα, ορίζοντας ημέρα συνέχισης της συνεδρίασης, αυτή που ορίζεται στην αίτηση των μετόχων, η οποία όμως δε μπορεί να απέχει περισσότερο από τριάντα (30) ημέρες από τη χρονολογία της αναβολής. Η μετά από αναβολή Γενική Συνέλευση αποτελεί συνέχιση της προηγούμενης και δεν απαιτείται η επανάληψη των διατυπώσεων δημοσίευσης της πρόσκλησης των μετόχων, σε αυτήν μπορούν να μετέχουν και νέοι μέτοχοι, με την τήρηση των διατάξεων των άρθρων 123, 124, 125, 126, 128 Ν. 4548/2018.

(δ) Μετά από αίτηση οποιουδήποτε μετόχου που υποβάλλεται στην Εταιρεία πέντε (5) τουλάχιστον πλήρεις ημέρες πριν από τη Γενική Συνέλευση, το Διοικητικό Συμβούλιο υποχρεούται να παρέχει στη Γενική Συνέλευση τις απαιτούμενες συγκεκριμένες πληροφορίες για τις υποθέσεις της Εταιρείας, στο μέτρο που αυτές είναι χρήσιμες για την πραγματική εκτίμηση των θεμάτων της ημερήσιας διάταξης. Το Διοικητικό Συμβούλιο μπορεί να αρνηθεί την παροχή των πληροφοριών για αποχρώντα ουσιώδη λόγο, ο οποίος αναγράφεται στα πρακτικά. Το Διοικητικό Συμβούλιο μπορεί να απαντήσει ενιαία σε αιτήσεις μετόχων με το ίδιο περιεχόμενο. Υποχρέωση παροχής πληροφοριών δεν υφίσταται όταν οι σχετικές πληροφορίες διατίθενται ήδη στην ιστοσελίδα της Εταιρείας, ιδίως με την μορφή ερωτήσεων και απαντήσεων.

(ε) Μετά από αίτηση μετόχων που εκπροσωπούν το ένα πέμπτο (1/5) του καταβεβλημένου μετοχικού κεφαλαίου, η οποία υποβάλλεται στην Εταιρεία πέντε (5) τουλάχιστον πλήρεις ημέρες πριν από τη Γενική Συνέλευση, το Διοικητικό Συμβούλιο υποχρεούται να παρέχει στη Γενική Συνέλευση πληροφορίες για την πορεία των εταιρικών υποθέσεων και την περιουσιακή κατάσταση της Εταιρείας. Το Διοικητικό Συμβούλιο μπορεί να αρνηθεί την παροχή των πληροφοριών για αποχρώντα ουσιώδη λόγο, ο οποίος αναγράφεται στα πρακτικά.

(στ) Με αίτηση μετόχων που εκπροσωπούν το ένα εικοστό (1/20) του καταβεβλημένου μετοχικού κεφαλαίου, η λήψη αποφάσεως επί τινός θεματος της ημερήσιας διάταξης της Γενικής Συνέλευσης, ενεργείται δια ονομαστικής κλήσεως. Αντίστοιχες προθεσμίες για τυχόν άσκηση δικαιωμάτων μειοψηφίας των μετόχων ισχύουν και σε περίπτωση Επαναληπτικών Γενικών Συνελεύσεων. Σε όλες τις ανωτέρω αναφερόμενες περιπτώσεις οι αιτούντες μέτοχοι οφείλουν να αποδεικνύουν τη μετοχική τους ιδιότητα και τον αριθμό των μετοχών που κατέχουν κατά την άσκηση του σχετικού δικαιώματος. Τέτοια απόδειξη αποτελεί και η προσκόμιση βεβαίωσης από τον φορέα στον οποίο τηρούνται οι οικείες κινητές αξίες ή η πιστοποίηση της μετοχικής ιδιότητας με απευθείας ηλεκτρονική σύνδεση φορέα και Εταιρείας.

Γ. ΔΙΑΔΙΚΑΣΙΑ ΓΙΑ ΤΗΝ ΑΣΚΗΣΗ ΔΙΚΑΙΩΜΑΤΟΣ ΨΗΦΟΥ ΜΕΣΩ ΑΝΤΙΠΡΟΣΩΠΟΥ:

Ο μέτοχος συμμετέχει στη Γενική Συνέλευση και ψηφίζει είτε αυτοπροσώπως είτε μέσω αντιπροσώπων κατ αρ. 128 Ν. 4548/2018. Κάθε μέτοχος μπορεί να διορίζει μέχρι τρεις (3) αντιπροσώπους. Νομικά πρόσωπα μετέχουν στη Γενική Συνέλευση ορίζοντας ως εκπροσώπους τους μέχρι τρία (3) φυσικά πρόσωπα. Ωστόσο, αν ο μέτοχος κατέχει μετοχές της Εταιρείας, οι οποίες εμφανίζονται σε περισσότερους του ενός λογαριασμούς αξιών, ο περιορισμός αυτός δεν εμποδίζει τον εν λόγω μέτοχο να ορίζει διαφορετικούς αντιπροσώπους για τις μετοχές που εμφανίζονται στον κάθε λογαριασμό αξιών σε σχέση με τη Γενική Συνέλευση.

Αντιπρόσωπος που ενεργεί για περισσότερους μετόχους μπορεί να ψηφίζει διαφορετικά για κάθε μέτοχο. Ο αντιπρόσωπος μετόχου υποχρεούται να γνωστοποιεί στην Εταιρεία, πριν από την έναρξη της συνεδρίασης της Γενικής Συνέλευσης, κάθε συγκεκριμένο γεγονός, το οποίο μπορεί να είναι χρήσιμο στους μετόχους για την αξιολόγηση του κινδύνου να εξυπηρετήσει ο αντιπρόσωπος άλλα συμφέροντα πλην των συμφερόντων του αντιπροσωπευόμενου μετόχου. Κατά την έννοια της παρούσας παραγράφου, μπορεί να προκύπτει σύγκρουση συμφερόντων ιδίως όταν ο αντιπρόσωπος: α) είναι μέτοχος που ασκεί τον έλεγχο της Εταιρείας ή είναι άλλο νομικό πρόσωπο ή οντότητα η οποία ελέγχεται από το μέτοχο αυτόν, β) είναι μέλος του Διοικητικού Συμβουλίου ή της εν γένει διοίκησης της Εταιρείας ή μετόχου που ασκεί τον έλεγχο της Εταιρείας, ή άλλου νομικού προσώπου ή οντότητας που ελέγχεται από μέτοχο ο οποίος ασκεί τον έλεγχο της Εταιρείας, γ) είναι υπάλληλος ή ορκωτός ελεγκτής της Εταιρείας ή μετόχου που ασκεί τον έλεγχο της Εταιρείας, ή άλλου νομικού προσώπου ή οντότητας που ελέγχεται από μέτοχο, ο οποίος ασκεί τον έλεγχο της Εταιρείας, δ) είναι σύζυγος ή συγγενής πρώτου βαθμού με ένα από τα φυσικά πρόσωπα που αναφέρονται στις ως άνω περιπτώσεις (α) έως (γ). Ο διορισμός και η ανάκληση αντιπροσώπου του μετόχου για τη συμμετοχή στη

Γενική Συνέλευση γίνεται εγγράφως και κοινοποιείται στην Εταιρεία με κατάθεση του σχετικού εντύπου συμπληρωμένου και υπογεγραμμένου από τον μέτοχο στα γραφεία της έδρας της Εταιρείας ή ταχυδρομικώς (Οινόφυτα Βοιωτίας, 56οχλμ. Εθνικής Οδού Αθηνών-Λαμίας) ή αποστέλλεται τηλεομοιοτυπικώς στο fax 22620-32261, τουλάχιστον τρεις (3) ημέρες πριν από την ημερομηνία συνεδρίασης της Γενικής Συνέλευσης ή της τυχόν επαναληπτικής αυτής με βεβαίωση του γνησίου της υπογραφής του μετόχου. Η Εταιρεία έχει καταστήσει διαθέσιμο στην ιστοσελίδα της (www.tzirakian.com) το έντυπο που χρησιμοποιεί για το διορισμό και ανάκληση αντιπροσώπου. Ο δικαιούχος μέτοχος καλείται να μεριμνά για την επιβεβαίωση της επιτυχούς αποστολής του εντύπου διορισμού αντιπροσώπου και της παραλαβής του από την Εταιρεία, καλώντας στο τηλέφωνο: 22620-32280

Δ. ΔΙΑΘΕΣΙΜΑ ΕΓΓΡΑΦΑ ΚΑΙ ΠΛΗΡΟΦΟΡΙΕΣ: Το πλήρες κείμενο των σχεδίων αποφάσεων και τυχόν αντίγραφα εγγράφων που προβλέπονται στο άρθρο 123 Ν. 4548/2018 όπως ισχύει, θα διατίθενται σε έγχαρτη μορφή στα γραφεία της έδρας της Εταιρείας (56οχλμ. Εθνικής Οδού Αθηνών-Λαμίας στα Οινόφυτα Βοιωτίας). Τα άνω

έγγραφα και πληροφορίες του άρθρου 123 του Ν. 4548/2018, όπως ισχύει, είναι επίσης διαθέσιμες στην ιστοσελίδα της Εταιρείας www.tzirakian.com.

Το Διοικητικό Συμβούλιο

Οινόφυτα Βοιωτίας, 01/09/2023

[Πρόσκληση ΤΓΣ 22.09.2023](#)

From: ΜΠΛΕ ΚΕΔΡΟΣ ΑΕΕΑΠ
Posted At: 01 September 2023 19:04
Conversation: Γνωστοποίηση αγοράς ιδίων μετοχών
Posted To: DOLAnnouncements2

Subject: Γνωστοποίηση αγοράς ιδίων μετοχών

Δείτε την ανακοίνωση

[Γνωστοποίηση αγοράς ιδίων μετοχών](#)

From: ΜΥΤΙΛΗΝΑΙΟΣ Α.Ε.
Posted At: 01 September 2023 19:05
Conversation: Ανακοίνωση ρυθμιζόμενης πληροφορίας Ν. 3556/2007
Posted To: DOLAnnouncements2

Subject: Ανακοίνωση ρυθμιζόμενης πληροφορίας Ν. 3556/2007

ΜΥΤΙΛΗΝΑΙΟΣ Α.Ε.

Ανακοίνωση ρυθμιζόμενης πληροφορίας Ν. 3556/2007

Η ΜΥΤΙΛΗΝΑΙΟΣ Α.Ε. (η «Εταιρεία»), σύμφωνα με τις διατάξεις του Ν. 3556/2007 και του Κανονισμού (ΕΕ) 596/2014 του Ευρωπαϊκού Κοινοβουλίου και του Συμβουλίου για την κατάχρηση της αγοράς, ανακοινώνει ότι ο κ. Φώτιος Σπυράκος, Εκτελεστικός Διευθυντής Administration & Επικεφαλής Γραφείου Διευθύνοντος Συμβούλου της Εταιρείας, σύμφωνα με γνωστοποίησή του προς την Εταιρεία, προέβη την 29.8.2023 σε πώληση 10.000 κοινών ονομαστικών μετοχών της Εταιρείας, συνολικής αξίας 380.462,80 ευρώ.

From: ΕΛΒΕ Α.Β.Ε.Ε.
Posted At: 01 September 2023 19:10
Conversation: ΓΝΩΣΤΟΠΟΙΗΣΗ ΣΥΓΚΡΟΤΗΣΗΣ ΕΠΙΤΡΟΠΗΣ ΕΛΕΓΧΟΥ 2023
Posted To: DOLAnnouncements2

Subject: ΓΝΩΣΤΟΠΟΙΗΣΗ ΣΥΓΚΡΟΤΗΣΗΣ ΕΠΙΤΡΟΠΗΣ ΕΛΕΓΧΟΥ 2023

Η εταιρεία ΕΛΒΕ Α.Ε. ενημερώνει το επενδυτικό κοινό ότι, το Διοικητικό Συμβούλιο της Εταιρείας, στην συνεδρίασή του της 30/08/2023, λόγω της αντικατάστασης του κ.ο.υ Τριαντάφυλλου Τσαμαντάνη από τον κ.ο.υ Κωνσταντίνο Μάλαμα και τον ορισμό του ως μη εκτελεστικό μέλος του Δ.Σ. και δεδομένου ότι ο κ.ο.υ Τριαντάφυλλος Τσαμαντάνης είναι μέλος της Επιτροπής Ελέγχου αποφάσισε την αντικατάσταση του στην ανωτέρω επιτροπή από τον κ.ο.υ Κωνσταντίνο Μάλαμα, μη εκτελεστικό μέλος του Δ.Σ., ο οποίος α) πληρεί όλα τα κριτήρια ατομικής καταλληλότητας και αξιοπιστίας, σύμφωνα με το άρθρο 3 του ν. 4706/2020, όπως ισχύει, και την εγκεκριμένη Πολιτική Καταλληλότητας της Εταιρείας και β) δεν συντρέχουν κωλύματα ή ασυμβίβαστα στο πρόσωπο του ως προς τις όποιες σχετικές διατάξεις του νομοθετικού πλαισίου της εταιρικής διακυβέρνησης, συμπεριλαμβανομένου του εφαρμοζόμενου από την Εταιρεία Κώδικα Εταιρικής Διακυβέρνησης (Ελληνικού Κώδικα Εταιρικής Διακυβέρνησης εκδόσεως του Ε.Σ.Ε.Δ. του Ιουνίου 2021), του Κανονισμού Λειτουργίας της Εταιρείας και της εγκεκριμένης Πολιτικής Καταλληλότητας της Εταιρείας

Η Επιτροπή έχει τη νόμιμη σύνθεση και τα μέλη της να πληρούν τα κριτήρια καταλληλότητας και κατά περίπτωση ανεξαρτησίας, σύμφωνα με το άρθρο 44 παρ. 1 του Νόμου 4449/2017, όπως ισχύει, το άρθρο 9 παρ. 1 και 2 του ν. 4706/2020, όπως ισχύει, αλλά και το άρθρο 10 του ν. 4706/2020, όπως ισχύει, το οποίο και παραπέμπει στο άρθρο 44 του Νόμου 4449/2017, όπως ισχύει.

Μετά την ανωτέρω αντικατάσταση τα μέλη της Επιτροπής Ελέγχου αποτελούν οι:

1. Πασχάλης Καγιάς, Ανεξάρτητο μη Εκτελεστικό Μέλος του ΔΣ
2. Κωνσταντίνος Μάλαμας, μη Εκτελεστικό Μέλος του ΔΣ
3. Ελένη Σαμαρά, Ανεξάρτητο μη Εκτελεστικό Μέλος του ΔΣ

Η θητεία της Επιτροπής Ελέγχου θα συμπίπτει με τη θητεία του Διοικητικού Συμβουλίου, ήτοι λήγουσα την 27η Σεπτεμβρίου 2025, παρατεινόμενη μέχρι τη λήξη της προθεσμίας εντός της οποίας πρέπει εκ του νόμου να συνέλθει η αμέσως επόμενη

Τακτική Γενική Συνέλευση, σε καμία περίπτωση, όμως, δεν δύναται να υπερβεί την εξαετία.

Η Επιτροπή Ελέγχου σε συνεδρίαση της 30/08/2023 συγκροτήθηκε σε σώμα ως ακολούθως :

- 1.Πασχάλης Καγιάς, Πρόεδρος
2. Κωνσταντίνος Μάλαμας, Μέλος
3. Ελένη Σαμαρά, Μέλος

From: ΜΥΤΙΛΗΝΑΙΟΣ Α.Ε.
Posted At: 01 September 2023 19:11
Conversation: Ανακοίνωση ρυθμιζόμενης πληροφορίας Ν. 3556/2007
Posted To: DOLAnnouncements2

Subject: Ανακοίνωση ρυθμιζόμενης πληροφορίας Ν. 3556/2007

ΜΥΤΙΛΗΝΑΙΟΣ Α.Ε.

Ανακοίνωση ρυθμιζόμενης πληροφορίας Ν. 3556/2007

Η ΜΥΤΙΛΗΝΑΙΟΣ Α.Ε. (η «Εταιρεία»), σύμφωνα με τις διατάξεις του Ν. 3556/2007 και του Κανονισμού (ΕΕ) 596/2014 του Ευρωπαϊκού Κοινοβουλίου και του Συμβουλίου για την κατάχρηση της αγοράς, ανακοινώνει ότι ο κ. Παπαδόπουλος Δημήτριος, Executive BoD Member & Executive Director Corporate Governance & Sustainable Development της Εταιρείας, σύμφωνα με γνωστοποίησή του προς την Εταιρεία, προέβη: α) την 29.8.2023 σε πώληση 11.000 κοινών ονομαστικών μετοχών της Εταιρείας συνολικής αξίας 419.426,38 ευρώ και 15 Συμβολαίων Μελλοντικής Εκπλήρωσης επί της μετοχής της Εταιρείας, συνολικής αξίας 57.305,00 ευρώ και β) την 30.8.2023 σε αγορά 200 Ομολογιών της Εταιρείας που διαπραγματεύονται στην Αγορά του Χρηματιστηρίου Αθηνών, συνολικής αξίας 201.104,44 ευρώ.

From: ΕΛΒΕ Α.Β.Ε.Ε.
Posted At: 01 September 2023 19:14
Conversation: ΑΝΑΚΟΙΝΩΣΗ ΣΥΓΚΡΟΤΗΣΗΣ ΕΠΙΤΡΟΠΗΣ ΑΠΟΔΟΧΩΝ ΚΑΙ ΥΠΟΨΗΦΙΟΤΗΤΩΝ 2023
Posted To: DOLAnnouncements2
Subject: ΑΝΑΚΟΙΝΩΣΗ ΣΥΓΚΡΟΤΗΣΗΣ ΕΠΙΤΡΟΠΗΣ ΑΠΟΔΟΧΩΝ ΚΑΙ ΥΠΟΨΗΦΙΟΤΗΤΩΝ 2023

Η εταιρεία ΕΛΒΕ Α.Ε. ενημερώνει το επενδυτικό κοινό ότι, το Διοικητικό Συμβούλιο της Εταιρείας, στην συνεδρίασή του της 30/08/2023, λόγω της αντικατάστασης του κ. Τριαντάφυλλου Τσαμαντάνη από τον κ. Κωνσταντίνο Μάλαμα και τον ορισμό του ως μη εκτελεστικό μέλος του Δ.Σ. και δεδομένου ότι ο κ. Τριαντάφυλλος Τσαμαντάνης είναι μέλος της Επιτροπής Αποδοχών και Υποψηφιοτήτων αποφάσισε την αντικατάσταση του στην ανωτέρω επιτροπή από τον κ. Ιωάννη Εγγλέζο, ανεξάρτητο μη εκτελεστικό μέλος του Δ.Σ., ο οποίος πληρεί τις προϋποθέσεις του Ν.4706/2020 ήτοι: α) δεν κατέχει μετοχές σε ποσοστό μεγαλύτερο του 0,5% του μετοχικού κεφαλαίου της Εταιρείας και β) δεν έχει οιαδήποτε σχέση εξάρτησης με την Εταιρεία ή συνδεδεμένα με αυτή πρόσωπα, όπως οι εν λόγω προϋποθέσεις ανεξαρτησίας περιγράφονται ειδικότερα στο άρθρο 9 παρ. 1 και 2 του ν. 4706/2020.

Μετά την ανωτέρω αντικατάσταση τα μέλη της Επιτροπής Αποδοχών και Υποψηφιοτήτων αποτελούν οι:

1. Πασχάλης Καγιάς, Ανεξάρτητο μη Εκτελεστικό Μέλος του ΔΣ
2. Ιωάννης Εγγλέζος, Ανεξάρτητο μη Εκτελεστικό Μέλος του ΔΣ
3. Ελένη Σαμαρά, Ανεξάρτητο μη Εκτελεστικό Μέλος του ΔΣ

Η θητεία της Επιτροπής Αποδοχών και Υποψηφιοτήτων θα συμπίπτει με τη θητεία του Διοικητικού Συμβουλίου, ήτοι λήγουσα την 27η Σεπτεμβρίου 2025, παρατεινόμενη μέχρι τη λήξη της προθεσμίας εντός της οποίας πρέπει εκ του νόμου να συνέλθει η αμέσως επόμενη Τακτική Γενική Συνέλευση, σε καμία περίπτωση, όμως, δεν δύναται να υπερβεί την εξαετία.

Η Επιτροπή Αποδοχών και Υποψηφιοτήτων στη συνεδρίαση της στις 30/08/2023 συγκροτήθηκε σε σώμα ως ακολούθως :

1. Πασχάλης Καγιάς, Πρόεδρος
2. Ιωάννης Εγγλέζος, Μέλος
3. Ελένη Σαμαρά, Μέλος

From: ΕΛΒΕ Α.Β.Ε.Ε.
Posted At: 01 September 2023 19:19
Conversation: ΑΠΟΣΠΑΣΜΑ ΠΡΑΚΤΙΚΟΥ ΕΠΙΤΡΟΠΗΣ ΕΛΕΓΧΟΥ -ΣΥΓΚΡΟΤΗΣΗ ΣΕ
ΣΩΜΑ 2023
Posted To: DOLAnnouncements2
Subject: ΑΠΟΣΠΑΣΜΑ ΠΡΑΚΤΙΚΟΥ ΕΠΙΤΡΟΠΗΣ ΕΛΕΓΧΟΥ -ΣΥΓΚΡΟΤΗΣΗ ΣΕ
ΣΩΜΑ 2023

Πρακτικό Συνεδρίασης της Επιτροπής Ελέγχου της εταιρίας ΕΛΒΕ Α.Ε. της
30^{ης} Αυγούστου 2023

Τα μέλη της Επιτροπής Ελέγχου της εταιρίας «ΕΛΒΕ ΑΝΩΝΥΜΗ ΒΙΟΜΗΧΑΝΙΚΗ
ΕΜΠΟΡΙΚΗ ΕΤΑΙΡΙΑ» συνήλθαν σε συνεδρίαση σήμερα 30/08/2023 ημέρα της
εβδομάδας Τετάρτη και ώρα 15:00 μ.μ. στα γραφεία της έδρας της εταιρίας στον Άγιο
Ανδρέα Ν. Καβάλας κατόπιν του ορισμού τους με απόφαση του Διοικητικού
Συμβουλίου της Εταιρείας κατά την Συνεδρίαση της 30^{ης} Αυγούστου 2023.:

Παρόντες στον τόπο της συνεδρίασης ήταν οι:

1. Ελένη Σαμαρά του Εμμανουήλ, συνταξιούχος, που γεννήθηκε στην το έτος και κατοικεί στην οδό αρ., εθνικότητας, κάτοχος του υπ αριθμ. Δ.Τ. και Α.Φ.Μ., ως ανεξάρτητο μη εκτελεστικό μέλος του Δ.Σ.
2. Πασχάλης Καγιάς του Χρήστου, οικονομολόγος – ορκωτός ελεγκτής που γεννήθηκε στην το έτος και κατοικεί στο κάτοχος του υπ αριθμ. Δ.Τ. ... του Τμήματος και Α.Φ.Μ. ως ανεξάρτητο μη εκτελεστικό μέλος του Δ.Σ.
3. Μάλαμας Κωνσταντίνος του Σωτηρίου, Σύμβουλος Επιχειρήσεων, που γεννήθηκε στις το έτος, κάτοικος, κάτοχος του υπ αριθμόν Αστυνομικού Δελτίου Ταυτότητας του Τμήματος Ασφαλείας, Ιθαγένειας, με Α.Φ.Μ., ως μη εκτελεστικό Μέλος του Δ.Σ.

Η Επιτροπή Ελέγχου βρίσκεται σε απαρτία, αφού παρευρίσκονται άπαντα τα μέλη αυτής, τα οποία αποδέχονται τον διορισμό τους, και εισέρχεται στη συζήτηση του κάτωθι θέματος της ημερήσιας διάταξης για τη λήψη απόφασης επί αυτού:

Θέμα: Συγκρότηση της Επιτροπής σε σώμα μετά την τοποθέτηση του κ Μάλαμα Κωνσταντίνου ως νέο μέλος σε αντικατάσταση του κ Τσαμαντάνη Τριαντάφυλλου

Επί του μόνου θέματος και κατόπιν της απόφασης του Διοικητικού Συμβουλίου της Εταιρείας κατά την Συνεδρίαση της 30^{ης} Αυγούστου 2023, ορίστηκαν τα μέλη της Επιτροπής Ελέγχου. Ομόφωνα αποφασίζεται, η συγκρότηση της Επιτροπής Ελέγχου της Εταιρείας σε Σώμα και η εκλογή Προέδρου αυτής.

Σύμφωνα με το άρθρο 44 παρ. 1 ε του Ν. 4706/2020 και της με αρ. πρωτ. 1508/17-7-2020 επιστολή του Τμήματος Εποπτείας Εισηγμένων Εταιριών της Διεύθυνσης Εισηγμένων Εταιριών της Επιτροπής Κεφαλαιαγοράς καθώς και τον Κανονισμό Λειτουργίας της Επιτροπής Ελέγχου της Εταιρείας όπως ισχύει με την από 17.07.2021 απόφαση του ΔΣ της Εταιρείας, ο Πρόεδρος της Επιτροπής Ελέγχου ορίζεται από τα μέλη της κατά τη συνεδρίαση για τη συγκρότησή της σε σώμα και είναι ανεξάρτητος από την Εταιρεία. Σε ότι αφορά στα υπόλοιπα μέλη της επιτροπής

1. η κα Σαμαρά είναι μη εκτελεστικό μέλος, και πληροί τις προϋποθέσεις ανεξαρτησίας και επαρκούς γνώσης σύμφωνα με τον Ν. 4449/2017 και τον Ν. 4706/2020
2. ο κ Μάλαμας είναι μη εκτελεστικό μέλος, και δεν πληροί τις προϋποθέσεις ανεξαρτησίας και επαρκούς γνώσης σύμφωνα με τον Ν. 4449/2017 και τον Ν. 4706/2020

Τα μέλη Επιτροπή Ελέγχου, κατόπιν διαλογικής συζήτησης, αποφασίζουν ομόφωνα και παμψηφεί να ορίσουν ως Πρόεδρό της Επιτροπής σύμφωνα με το άρθρο 44 παρ. 1 στοιχ. ε του Ν. 4449/2017, τον κ. Πασχάλη Καγιά, ο οποίος ως ανεξάρτητο μη εκτελεστικό μέλος του Διοικητικού Συμβουλίου, πληροί τις προϋποθέσεις ανεξαρτησίας του άρθρου 9 παρ. 1 και 2 του Ν. 4706/2020. Ο κ. Πασχάλης Καγιάς διαθέτει επίσης επαρκή γνώση και εμπειρία στην ελεγκτική και λογιστική, είναι υποψήφιος διδάκτορας με ειδικότητα στον εσωτερικό έλεγχο, πιστοποιημένος εσωτερικός ελεγκτής και μέλος του Ινστιτούτου Εσωτερικών Ελεγκτών (ΠΑ), πιστοποιημένος ερευνητής απάτης και μέλος του ACCFE, μέλος του ACCA, Οικονομολόγος και μέλος του Οικονομικού Επιμελητηρίου. Επιπλέον εργάζεται σε εταιρεία ορκωτών ελεγκτών, συμμετέχοντας σε πολυάριθμους ελέγχους και στο πρόσωπο του πληρούται αποδεδειγμένα το κριτήριο της επαρκούς γνώσης και εμπειρίας στην ελεγκτική ή λογιστική. Με βάση τα ανωτέρω, η Επιτροπή Ελέγχου

διαπιστώνει ότι ο κ. Πασχάλης Καγιάς διαθέτει τα κατάλληλα χαρακτηριστικά να ασκήσει τα καθήκοντα του Προέδρου της Επιτροπής Ελέγχου.

Κατόπιν των ανωτέρω, ο κ. Πασχάλης Καγιάς αποδέχεται τον ως άνω ορισμό του ως Προέδρου της Επιτροπής Ελέγχου.

Εν συνεχεία, η Επιτροπή Ελέγχου, συγκροτείται σε σώμα, παμψηφεί και ομόφωνα, ως εξής:

1. Ο κ. Πασχάλης Καγιάς του Χρήστου, οικονομολόγος – Ορκωτός Ελεγκτής που γεννήθηκε στην το έτος και κατοικεί στ ... κάτοχος του υπ αριθμ. Δ.Τ. του Τμήματος Ασφαλείας και Α.Φ.Μ., Ανεξάρτητο μη εκτελεστικό μέλος του Δ.Σ., Πρόεδρος της Επιτροπής Ελέγχου.
2. Ο κ. Μάλαμας Κωνσταντίνος του Σωτηρίου, Σύμβουλος Επιχειρήσεων, που γεννήθηκε στις το έτος, κάτοικος, κάτοχος του υπ αριθμόνΑστυνομικού Δελτίου Ταυτότητας του Τμήματος Ασφαλείας, Ιθαγένειας, με Α.Φ.Μ., μη εκτελεστικό μέλος του Δ.Σ., μέλος της Επιτροπής Ελέγχου
3. Η κ. Ελένη Σαμαρά του Εμμανουήλ, συνταξιούχος, που γεννήθηκε στην το έτος και κατοικεί στην οδό αρ., εθνικότητας, κάτοχος του υπ αριθμ. Δ.Τ. και Α.Φ.Μ., Ανεξάρτητο μη εκτελεστικό μέλος του Δ.Σ., μέλος της Επιτροπής Ελέγχου.

Ο κ. Πασχάλης Καγιάς, Πρόεδρος της Επιτροπής Ελέγχου, επειδή διαθέτει επαρκή γνώση και εμπειρία στην ελεγκτική και λογιστική, θα παρίσταται υποχρεωτικώς στις συνεδριάσεις της επιτροπής ελέγχου που αφορούν στην έγκριση των οικονομικών καταστάσεων, σύμφωνα με το άρθρο 44 παρ. 1 εδ. ζ Ν. 4449/2017.

Διαπιστώνεται και πιστοποιείται τέλος ότι όλα τα εκλεγέντα μέλη της Επιτροπής Ελέγχου διαθέτουν επαρκή και εμπειρία στη διοίκηση επιχειρήσεων, στη σύνταξη και τον έλεγχο οικονομικών καταστάσεων καθώς και επαρκή γνώση στους τομείς που δραστηριοποιείται η εταιρεία ήτοι την παραγωγή και εμπορία ενδυμάτων και στολών εργασίας και την παραγωγή ηλεκτρικής ενέργειας από ανανεώσιμες πηγές, όπως προβλέπεται από τις διατάξεις της παρ. 1 του άρθρου 44 του ν.4449/2017.

Η θητεία της Επιτροπής Ελέγχου της Εταιρείας είναι για περίοδο ίση με τη θητεία του Διοικητικού Συμβουλίου της Εταιρείας ήτοι 27/9/2025, παρατεινόμενη μέχρι την ημερομηνία της πρώτης Τακτικής Γενικής Συνέλευσης μετά την λήξη της θητείας του.

Μετά τη συζήτηση του μόνου θέματος της ημερήσιας διάταξης και μη υπάρχοντος άλλου θέματος προς συζήτηση, ο Πρόεδρος της Επιτροπής Ελέγχου της Εταιρείας κηρύσσει τη λύση της συνεδρίασης.

Ο ΠΡΟΕΔΡΟΣ

ΤΑ ΜΕΛΗ

Ακριβές αντίγραφο από το βιβλίο Πρακτικών της Επιτροπής Ελέγχου

Ο ΠΡΟΕΔΡΟΣ

Καγιάς Πασχάλης

From: TITAN CEMENT INTERNATIONAL S.A
Posted At: 04 September 2023 09:37
Conversation: Πρόγραμμα αγοράς ιδίων μετοχών
Posted To: DOLAnnouncements2

Subject: Πρόγραμμα αγοράς ιδίων μετοχών

Δείτε το συνημμένο αρχείο.

[Πρόγραμμα αγοράς ιδίων μετοχών](#)

From: IDEAL HOLDINGS A.E.
Posted At: 04 September 2023 09:43
Conversation: Ανακοίνωση ολοκλήρωσης της εξαγοράς της εταιρείας KT Golden Retail Venture Ltd
Posted To: DOLAnnouncements2
Subject: Ανακοίνωση ολοκλήρωσης της εξαγοράς της εταιρείας KT Golden Retail Venture Ltd

Η IDEAL HOLDINGS A.E. (εφεξής η «Εταιρεία») σε συνέχεια της από 21.06.2023 ανακοίνωσής της, ενημερώνει το επενδυτικό κοινό ότι την 1^η Σεπτεμβρίου 2023, ολοκληρώθηκε η εξαγορά, αντί συνολικού τιμήματος Ευρώ 100.000.000, του 100% των μετοχών της Κυπριακής εταιρείας με την επωνυμία KT Golden Retail Venture LTD («KT»), η οποία συμμετέχει με ποσοστό 100% στο μετοχικό κεφάλαιο της ελληνικής εταιρείας «ΑΤΤΙΚΑ ΠΟΛΥΚΑΤΑΣΤΗΜΑΤΑ ΑΝΩΝΥΜΗ ΜΟΝΟΠΡΟΣΩΠΗ ΕΤΑΙΡΕΙΑ» («ΑΤΤΙΚΑ»).

Η Εταιρεία πλέον, καθίσταται εμμέσως η μοναδική μέτοχος της εταιρείας ΑΤΤΙΚΑ. Τα αποτελέσματα της ΑΤΤΙΚΑ θα ενοποιούνται στα αποτελέσματα της Εταιρείας με αρχή το 3^ο τρίμηνο του 2023, δηλαδή από την 1^η Σεπτεμβρίου 2023 και μετά.

From: ΜΠΛΕ ΚΕΔΡΟΣ ΑΕΕΑΠ
Posted At: 04 September 2023 10:15
Conversation: Ανακοίνωση
Posted To: DOLAnnouncements2

Subject: Ανακοίνωση

Δείτε την ανακοίνωση

[Αύξηση και Μείωση Ονομαστικής Αξίας Μετοχής & Επιστροφή κεφαλαίου](#)

From: ΜΥΤΙΛΗΝΑΙΟΣ Α.Ε.
Posted At: 04 September 2023 10:25
Conversation: Απόκτηση Ιδίων Μετοχών
Posted To: DOLAnnouncements2

Subject: Απόκτηση Ιδίων Μετοχών

Δείτε παρακάτω:

[Απόκτηση Ιδίων Μετοχών](#)

From: ALPHA TRUST ΑΝΔΡΟΜΕΔΑ Α.Ε.Ε.Χ.
Posted At: 04 September 2023 11:01
Conversation: ΓΝΩΣΤΟΠΟΙΗΣΗ ΓΙΑ ΤΗΝ ΑΓΟΡΑ ΙΔΙΩΝ ΜΕΤΟΧΩΝ
Posted To: DOLAnnouncements2

Subject: ΓΝΩΣΤΟΠΟΙΗΣΗ ΓΙΑ ΤΗΝ ΑΓΟΡΑ ΙΔΙΩΝ ΜΕΤΟΧΩΝ

Ως συνημμένο

[ΑΓΟΡΑ ΙΔΙΩΝ ΜΕΤΟΧΩΝ 01.09.23](#)

From: INTRAKAT A.E. ΤΕΧΝΙΚΩΝ ΚΑΙ ΕΝΕΡΓΕΙΑΚΩΝ ΕΡΓΩΝ
Posted At: 04 September 2023 12:11
Conversation: Ανακοίνωση
Posted To: DOLAnnouncements2

Subject: Ανακοίνωση

Παιανία, Δευτέρα 04/09/2023 – Η εταιρεία με την επωνυμία "INTRAKAT ΑΝΩΝΥΜΗ ΕΤΑΙΡΕΙΑ ΤΕΧΝΙΚΩΝ ΚΑΙ ΕΝΕΡΓΕΙΑΚΩΝ ΕΡΓΩΝ" και το διακριτικό τίτλο "INTRAKAT" (εφεξής η «Εταιρεία»), σύμφωνα με το άρθρο 2 της υπ' αριθμ. 3/347/12.07.2005 απόφασης του Δ.Σ. της Επιτροπής Κεφαλαιαγοράς και τα άρθρα 4.1.3.1 και 4.1.3.6 του Κανονισμού του Χ.Α., ενημερώνει το επενδυτικό κοινό ότι καθήκοντα Επικεφαλής Στρατηγικής και Επενδυτικών Σχέσεων της Εταιρείας και του Ομίλου αναλαμβάνει ο κ. Λουκάς Καραλής.

From: I. ΚΛΟΥΚΙΝΑΣ-Ι. ΛΑΠΠΑΣ Α.Ε.
Posted At: 04 September 2023 13:31
Conversation: ΑΝΑΚΟΙΝΩΣΗ ΡΥΘΜΙΖΟΜΕΝΗΣ ΠΛΗΡΟΦΟΡΙΑΣ ΤΟΥ Ν.
3556/2007: Γνωστοποίηση συναλλαγών
Posted To: DOLAnnouncements2

Subject: ΑΝΑΚΟΙΝΩΣΗ ΡΥΘΜΙΖΟΜΕΝΗΣ ΠΛΗΡΟΦΟΡΙΑΣ ΤΟΥ Ν.
3556/2007: Γνωστοποίηση συναλλαγών

Δείτε Συνημμένα την Ανακοίνωση

[Ανακοίνωση Γνωστοποίησης Συναλλαγών](#)

From: YALCO - ΚΩΝΣΤΑΝΤΙΝΟΥ Α.Ε.
Posted At: 04 September 2023 14:45
Conversation: ΑΝΑΚΟΙΝΩΣΗ ΡΥΘΜΙΖΟΜΕΝΗΣ ΠΛΗΡΟΦΟΡΙΑΣ ΤΟΥ Ν.
3556/2007: Γνωστοποίηση συναλλαγών
Posted To: DOLAnnouncements2

Subject: ΑΝΑΚΟΙΝΩΣΗ ΡΥΘΜΙΖΟΜΕΝΗΣ ΠΛΗΡΟΦΟΡΙΑΣ ΤΟΥ Ν.
3556/2007: Γνωστοποίηση συναλλαγών

[ΓΝΩΣΤΟΠΟΙΗΣΗ ΣΥΝΑΛΛΑΓΗΣ ΥΠΟΧΡΕΟΥ ΠΡΟΣΩΠΟΥ](#)

From: CPLP SHIPPING HOLDINGS PLC
Posted At: 04 September 2023 15:24
Conversation: ΠΡΟΑΝΑΓΓΕΛΙΑ ΕΤΗΣΙΑΣ ΓΕΝΙΚΗΣ ΣΥΝΕΛΕΥΣΗΣ
Posted To: DOLAnnouncements2

Subject: ΠΡΟΑΝΑΓΓΕΛΙΑ ΕΤΗΣΙΑΣ ΓΕΝΙΚΗΣ ΣΥΝΕΛΕΥΣΗΣ

Δείτε την
ανακοίνωση

[Πρόσκληση ΓΣ](#)

Ομολογιακά Δάνεια Επιχειρήσεων – Οργανωμένη Αγορά (Μη Μετατρέψιμα)

Πλήθος Εισηγμένων Ομολογιών	Ονομαστική αξία	Τιμή έκδοσης	Σημερινό επιτόκιο	Ημερ. λήξης	Διάρκεια (έτη)	Σημείωση	Τοκομερίδιο		Μον. Διασπ.	Ομόλογα Επιχειρήσεων	Δεδ. Τόκος	Αποδ. Λήξη	Κατωτ Τιμή	Ανωτ Τιμή	Τιμή κλεισ. Προηγ.	Κλείσιμο-ημ/νία	Όγκος	Αξία Συναλλαγών	Τελευταία εντολή					
							Κοινό	Προτιμησιακό											Τιμή	Αγορ./ Πώλ.	Ημερομηνία	λαχ έτους	Μεγ έτους	
100,000	1,000.00	1,000.00	2.95	11/02/2027	5	---	4	---	1	SAFE BULKERS PARTICIPATIONS PLC (Μη μετατρέψιμο)	2.1306	5.0920	92.7210	93.2000	92.9495	94.5500	01/09/2023	75,000	69,871.94	93.0000	A	34/09/2023	89.9269	97.9500
320,000	1,000.00	1,000.00	3.40	21/07/2027	7	---	7	---	1	LAMDA DEVELOPMENT A.E. (Μη μετατρέψιμο)	4.4389	5.0680	92.2000	92.7398	92.7398	92.2630	01/09/2023	14,000	12,975.54	92.3100	A	34/09/2023	91.4001	95.5000
200,000	1,000.00	1,000.00	2.10	27/10/2027	7	---	6	---	1	Ο.Π.Α.Π. Α.Ε. (Μη μετατρέψιμο)	7.7000	3.7440	93.1998	93.1998	93.1998	93.2000	01/09/2023	1,000	939.70	92.0500	A	34/09/2023	91.3710	95.4000
200,000	1,000.00	1,000.00	1.90	23/03/2028	7	---	5	---	1	ΜΟΤΟΡ ΟΪΛ ΔΙΥΛΙΣΤΗΡΙΑ ΚΟΡΙΝΘΟΥ ΑΕ (Μη μετατρέψιμο)	8.8139	3.9300	91.3300	91.8000	91.3433	91.7130	01/09/2023	4,000	3,693.56	91.3300	A	34/09/2023	87.5500	92.6000
100,000	1,000.00	1,000.00	2.70	25/05/2026	5	---	5	---	1	COSTAMARE PARTICIPATIONS PLC (Μη μετατρέψιμο)	7.8000	4.4560	95.0000	95.0000	95.0000	94.8500	01/09/2023	33,000	31,607.40	94.0000	A	34/09/2023	92.1400	97.0000
300,000	1,000.00	1,000.00	2.30	20/07/2028	7	---	5	---	1	ΠΡΟΝΤΕΑ ΑΕΕΑΠ (Μη μετατρέψιμο)	3.0667	5.5130	86.4001	87.1000	86.4501	86.5870	01/09/2023	7,000	6,093.47	86.4001	A	34/09/2023	82.0100	89.1000
150,000	1,000.00	1,000.00	2.65	22/10/2026	5	---	4	---	1	CPLP SHIPPING HOLDINGS PLC (Μη μετατρέψιμο)	9.9375	4.8770	93.2000	93.2000	93.2000	93.5630	01/09/2023	1,000	941.94	93.2010	A	34/09/2023	92.5500	96.0000
250,000	1,000.00	1,000.00	2.45	16/11/2028	7	---	4	---	1	ΕΛΒΑΛΧΑΛΚΟΡ Α.Ε. (Μη μετατρέψιμο)	7.6903	4.5740	89.7500	90.6360	90.1000	89.5170	01/09/2023	28,000	25,394.69	89.5500	A	34/09/2023	85.6375	92.0000
500,000	1,000.00	1,000.00	2.75	03/07/2027	7	---	7	---	1	ΓΕΚ ΤΕΡΝΑ Α.Ε. (Μη μετατρέψιμο)	4.9653	4.6790	92.0400	92.4999	92.3000	92.2800	01/09/2023	91,000	84,457.99	92.1000	A	34/09/2023	86.8000	94.4535
300,000	1,000.00	1,000.00	2.30	14/12/2028	7	---	4	---	1	ΓΕΚ ΤΕΡΝΑ Α.Ε. (Μη μετατρέψιμο)	5.3667	4.7560	88.7000	88.7000	88.7000	88.4000	01/09/2023	1,000	892.37	88.0000	A	34/09/2023	82.1339	90.3500
120,000	1,000.00	1,000.00	3.95	04/04/2025	7	---	11	---	1	ΓΕΚ ΤΕΡΝΑ Α.Ε. (Μη μετατρέψιμο)	17.0069	3.7880	99.0000	99.0000	99.0000	99.2100	31/08/2023	7,000	7,049.05	97.9500	A	34/09/2023	97.5523	100.5000
230,000	1,000.00	1,000.00	4.70	12/07/2029	7	---	3	---	1	LAMDA DEVELOPMENT A.E. (Μη μετατρέψιμο)	7.3111	4.5270	99.2000	99.6980	99.6525	99.5540	01/09/2023	11,000	11,042.20	99.0001	A	34/09/2023	94.9889	101.0000
100,000	1,000.00	1,000.00	4.40	26/07/2029	7	---	3	---	1	CPLP SHIPPING HOLDINGS PLC (Μη μετατρέψιμο)	5.1333	4.4020	---	---	---	98.9620	01/09/2023	---	---	99.0000	A	34/09/2023	97.2369	100.8000
200,000	1,000.00	1,000.00	3.60	12/03/2026	7	---	9	---	1	ΑΕΡΟΠΟΡΙΑ ΑΙΓΑΙΟΥ Α.Ε. (Μη μετατρέψιμο)	17.7000	4.1310	97.2100	97.2100	97.2100	98.7980	31/08/2023	6,000	5,938.80	97.3112	A	34/09/2023	95.6301	98.9000
150,000	1,000.00	1,000.00	2.60	22/10/2026	7	---	8	---	1	ΤΕΡΝΑ ΕΝΕΡΓΕΙΑΚΗ Μ.Α.Ε.Χ. (Μη μετατρέψιμο)	9.7500	4.2440	94.0000	94.3000	94.1851	94.0000	01/09/2023	34,000	32,354.45	93.0500	A	34/09/2023	92.5000	95.7400
100,000	1,000.00	1,000.00	2.80	25/01/2027	5	---	4	---	1	PREMIA Α.Ε. (Μη μετατρέψιμο)	3.3444	5.2500	92.1100	92.1601	92.1600	94.4700	28/08/2023	20,000	18,491.89	92.1600	A	34/09/2023	87.6862	95.9899
175,000	1,000.00	1,000.00	3.40	26/07/2024	5	---	9	---	1	ΑΤΤΙΣΑ Α.Ε. ΣΥΜΜΕΤΟΧΩΝ (Μη μετατρέψιμο)	3.9667	4.0810	98.0000	99.0000	98.9000	98.3230	01/09/2023	95,000	94,242.23	98.2500	A	34/09/2023	96.6179	99.4500
500,000	1,000.00	1,000.00	4.00	10/07/2030	7	---	1	---	1	ΜΥΤΙΛΗΝΑΙΟΣ Α.Ε. (Μη μετατρέψιμο)	6.4444	3.9980	99.8000	99.9599	99.8776	99.9400	01/09/2023	43,000	43,224.48	99.8100	A	34/09/2023	99.7100	100.0700

Σημειώσεις Εταιρικών Ομολόγων

Ο Όγκος Συναλλαγών υπολογίζεται ως (Τεμάχια) * (Ονομαστική Τιμή). Η Αξία Συναλλαγών υπολογίζεται ως (Τεμάχια) * (Ονομαστική Τιμή) * (Τιμή %) + (Δεδουλευμένοι Τόκοι).

Οι τιμές συναλλαγών των ομολόγων υπολογίζονται ως ποσοστό επί τοις εκατό (%) της ονομαστικής τους τιμής.

Όλα τα ομόλογα έχουν Ονομαστική Αξία εκπεφρασμένη σε Ευρώ (εκτός εάν σημειώνεται διαφορετικά).

Ομολογιακά Δάνεια Επιχειρήσεων – Οργανωμένη Αγορά (Μη Μετατρέψιμα)

Πλήθος Εισηγμένων Ομολογιών	Ονομαστική αξία	Τιμή έκδοσης	Σημερινό επιτόκιο	Ημερ. λήξης	Διάρκεια (έτη)	Σημείωση	Τοκομερίδιο		Μον. Διασπ.	Ομόλογα Επιχειρήσεων	Δεδ. Τόκος	Αποδ./Λήξη	Κατωτ Τιμή	Ανωτ Τιμή	Τιμή κλεισ. Προηγ.	Κλείσιμο-ημ/νία	Όγκος	Αξία Συναλλαγών	Τελευταία εντολή			Μεγ έτους		
							Κοινό	Προτιμησιακό											Τιμή	Αγορ./ Πώλ.	Ημερομηνία		λαχ	
120,000	1,000.00	1,000.00	2.65	06/12/2028	7	---	4	---	1	ΝΟΒΑΛ ΠΡΟΠΕΡΤΥ ΑΕΕΑΠ (Μη μετατρέψιμο)	6.7722	4.5450	90.2600	90.9500	90.9500	90.7500	01/09/2023	25,000	22,875.91	90.2600	A	34/09/2023	84.3700	91.9500

Σημειώσεις Εταιρικών Ομολόγων

Ο Όγκος Συναλλαγών υπολογίζεται ως (Τεμάχια) * (Ονομαστική Τιμή). Η Αξία Συναλλαγών υπολογίζεται ως (Τεμάχια) * (Ονομαστική Τιμή) * (Τιμή %) + (Δεδουλευμένοι Τόκοι).

Οι τιμές συναλλαγών των ομολόγων υπολογίζονται ως ποσοστό επί τοις εκατό (%) της ονομαστικής τους τιμής.

Όλα τα ομόλογα έχουν Ονομαστική Αξία εκπεφρασμένη σε Ευρώ (εκτός εάν σημειώνεται διαφορετικά).

Ομόλογα Ελληνικού Δημοσίου

Πλήθος Εισηγμ. Ομολογιών	Ονομ. αξία	Σημερινό επιτόκιο	Υπολογισμός Δεδουλευμένων	Ημερ/νία Λήξης [1]	Διάρκεια (έτη)	Σημείωση	Ημερομηνία Πληρ.	Αξία τρέχοντος	Μον. Διασπ.	Ομόλογα Ελληνικού Δημοσίου	Κατωτ Τιμή	Ανωτ Τιμή	Τιμή κλειστ.	Προηγ. Κλείσιμο-ημ/νία	Όγκος	Αξία Συναλλαγών	Τελευταία εντολή Αγορ./ Πώλ. Ημερομηνία
4,500,000	1,000.00	1.88	Πργμ/Πργμ	04/02/2035	15	---	04/02	1.88	1	ΟΕΔ-ΣΤΘ-040235-15X-1,875-1,000	---	---	---	---	---	---	---
1,805,793	1,000.00	3.45	Πργμ/Πργμ	02/04/2024	5	---	02/04	3.45	1	ΟΕΔ-ΣΤΘ-020424-05X-3,450-1,000	---	---	---	---	---	---	---
6,000,000	1,000.00	0.75	Πργμ/Πργμ	18/06/2031	10	---	18/06	0.75	1	ΟΕΔ-ΣΤΘ-180631-10X-0,750-1,000	---	---	---	---	---	---	---
2,750,000	1,000.00	3.88	Πργμ/Πργμ	15/06/2028	5	---	15/06	3.88	1	ΟΕΔ-ΣΤΘ-150628-05X-3,875-1,000	---	---	---	---	---	---	---
5,962,747,327	1.00	3.75	Πργμ/Πργμ	30/01/2028	10	---	/02 - 01/02 - 31/	3.75	1	ΟΕΔ-ΣΤΘ-300128-10X-3,750-1,00	---	---	---	85.4610 13/07/2018	---	---	1.0000 A 28/11/2018
7,067,309,386	1.00	3.90	Πργμ/Πργμ	30/01/2033	15	---	/02 - 01/02 - 31/	3.90	1	ΟΕΔ-ΣΤΘ-300133-15X-3,900-1,00	---	---	---	78.6730 13/07/2018	---	---	1.0000 A 28/11/2018
5,622,848,349	1.00	4.00	Πργμ/Πργμ	30/01/2037	19	---	/02 - 01/02 - 31/	4.00	1	ΟΕΔ-ΣΤΘ-300137-19X-4,000-1,00	---	---	---	77.0370 13/07/2018	---	---	1.0000 A 28/11/2018
5,476,770,669	1.00	4.20	Πργμ/Πργμ	30/01/2042	24	---	/02 - 01/02 - 31/	4.20	1	ΟΕΔ-ΣΤΘ-300142-24X-4,200-1,00	---	---	---	77.7640 13/07/2018	---	---	1.0000 A 28/11/2018
48,794,718	1.00	4.30	Πργμ/Πργμ	24/02/2024	12	---	24/02	4.30	1	ΟΕΔ-ΣΤΘ-240224-12X-2,000-1,00	---	---	---	10.0000 22/06/2015	---	---	---
40,248,141	1.00	4.30	Πργμ/Πργμ	24/02/2025	13	---	24/02	4.30	1	ΟΕΔ-ΣΤΘ-240225-13X-2,000-1,00	---	---	---	10.0000 22/06/2015	---	---	---
59,586,043	1.00	4.30	Πργμ/Πργμ	24/02/2026	14	---	24/02	4.30	1	ΟΕΔ-ΣΤΘ-240226-14X-2,000-1,00	---	---	---	10.0000 22/06/2015	---	---	---
41,118,344	1.00	4.30	Πργμ/Πργμ	24/02/2027	15	---	24/02	4.30	1	ΟΕΔ-ΣΤΘ-240227-15X-2,000-1,00	---	---	---	10.0000 22/06/2015	---	---	---
45,137,734	1.00	4.30	Πργμ/Πργμ	24/02/2028	16	---	24/02	4.30	1	ΟΕΔ-ΣΤΘ-240228-16X-2,000-1,00	---	---	---	10.0000 22/06/2015	---	---	---
61,768,888	1.00	4.30	Πργμ/Πργμ	24/02/2029	17	---	24/02	4.30	1	ΟΕΔ-ΣΤΘ-240229-17X-2,000-1,00	---	---	---	10.0000 22/06/2015	---	---	---
54,567,744	1.00	4.30	Πργμ/Πργμ	24/02/2030	18	---	24/02	4.30	1	ΟΕΔ-ΣΤΘ-240230-18X-2,000-1,00	---	---	---	10.0000 22/06/2015	---	---	---
37,541,515	1.00	4.30	Πργμ/Πργμ	24/02/2031	19	---	24/02	4.30	1	ΟΕΔ-ΣΤΘ-240231-19X-2,000-1,00	---	---	---	10.0000 22/06/2015	---	---	---
37,558,317	1.00	4.30	Πργμ/Πργμ	24/02/2032	20	---	24/02	4.30	1	ΟΕΔ-ΣΤΘ-240232-20X-2,000-1,00	---	---	---	10.0000 22/06/2015	---	---	---
37,473,732	1.00	4.30	Πργμ/Πργμ	24/02/2033	21	---	24/02	4.30	1	ΟΕΔ-ΣΤΘ-240233-21X-2,000-1,00	---	---	---	10.0000 22/06/2015	---	---	---
33,888,293	1.00	4.30	Πργμ/Πργμ	24/02/2034	22	---	24/02	4.30	1	ΟΕΔ-ΣΤΘ-240234-22X-2,000-1,00	---	---	---	10.0000 22/06/2015	---	---	---
35,177,800	1.00	4.30	Πργμ/Πργμ	24/02/2035	23	---	24/02	4.30	1	ΟΕΔ-ΣΤΘ-240235-23X-2,000-1,00	---	---	---	10.0000 22/06/2015	---	---	---
35,547,268	1.00	4.30	Πργμ/Πργμ	24/02/2036	24	---	24/02	4.30	1	ΟΕΔ-ΣΤΘ-240236-24X-2,000-1,00	---	---	---	10.0000 22/06/2015	---	---	---
40,246,306	1.00	4.30	Πργμ/Πργμ	24/02/2037	25	---	24/02	4.30	1	ΟΕΔ-ΣΤΘ-240237-25X-2,000-1,00	---	---	---	10.0000 22/06/2015	---	---	---
37,643,952	1.00	4.30	Πργμ/Πργμ	24/02/2038	26	---	24/02	4.30	1	ΟΕΔ-ΣΤΘ-240238-26X-2,000-1,00	---	---	---	10.0000 22/06/2015	---	---	---
36,977,100	1.00	4.30	Πργμ/Πργμ	24/02/2039	27	---	24/02	4.30	1	ΟΕΔ-ΣΤΘ-240239-27X-2,000-1,00	---	---	---	10.0000 22/06/2015	---	---	---
41,615,000	1.00	4.30	Πργμ/Πργμ	24/02/2040	28	---	24/02	4.30	1	ΟΕΔ-ΣΤΘ-240240-28X-2,000-1,00	---	---	---	10.0000 22/06/2015	---	---	---
42,227,208	1.00	4.30	Πργμ/Πργμ	24/02/2041	29	---	24/02	4.30	1	ΟΕΔ-ΣΤΘ-240241-29X-2,000-1,00	---	---	---	10.0000 22/06/2015	---	---	---
68,288,487	1.00	4.30	Πργμ/Πργμ	24/02/2042	30	---	24/02	4.30	1	ΟΕΔ-ΣΤΘ-240242-30X-2,000-1,00	---	---	---	10.0000 22/06/2015	---	---	---
4,000,000	1,000.00	3.88	Πργμ/Πργμ	12/03/2029	10	---	12/03	3.88	1	ΟΕΔ-ΣΤΘ-120329-10X-3,875-1,0000	---	---	---	---	---	100.0000	A 15/10/2019
4,500,000	1,000.00	0.00	Πργμ/Πργμ	12/02/2026	5	---	12/02	0.00	1	ΟΕΔ-ΣΤΘ-120226-05X-0,000-1,000	---	---	---	---	---	---	---
2,209,163	1,000.00	3.38	Πργμ/Πργμ	15/02/2025	7	---	15/02	3.38	1	ΟΕΔ-ΣΤΘ-150225-07X-3,375-1,000	---	---	---	---	---	---	---
964,000	1,000.00	3.25	Πργμ/Πργμ	20/03/2025	6	---	20/03	3.25	1	ΟΕΔ-ΣΤΘ-200325-06X-3,250-1,000	---	---	---	---	---	---	---
2,100,000	1,000.00	3.55	Πργμ/Πργμ	20/03/2026	7	---	20/03	3.55	1	ΟΕΔ-ΣΤΘ-200326-07X-3,550-1,000	---	---	---	---	---	---	---
40,000	1,000.00	2.18	FLR Πργμ/360	16/09/2023	1	---	16/03 - 16/09	---	1	ΟΕΔ-ΚΥΜ-160923-01X-2,178-1,000	---	---	---	---	---	---	---
5,500,000	1,000.00	1.50	Πργμ/Πργμ	18/06/2030	10	---	18/06	1.50	1	ΟΕΔ-ΣΤΘ-180630-10X-1,500-1,000	---	---	---	---	---	---	---

Σημειώσεις Ομολόγων Ελλ. Δημοσίου

Ο Όγκος Συναλλαγών υπολογίζεται ως (Τεμάχια) * (Ονομαστική Τιμή). Η Αξία Συναλλαγών υπολογίζεται ως (Τεμάχια) * (Ονομαστική Τιμή) * (Τιμή %) + (Δεδουλευμένοι Τόκοι)

Η Αξία του τρέχοντος τοκομεριδίου για τις εκδόσεις Ονομαστικής Αξίας 0,01 ευρώ, αναφέρεται σε Ονομαστική Αξία 100 ευρώ.

FLR (= Floating Interest Rate) Ομόλογο Μεταβλητού Επιτοκίου.

[1] - Η Ημερομηνία Λήξης της τοκοφόρου περιόδου και η Ημερομηνία Πληρωμής του τοκομεριδίου.

Ομόλογα Ελληνικού Δημοσίου

Πλήθος Εισηγμ. Ομολογιών	Ονομ. αξία	Σημερινό επιτόκιο	Υπολογισμός Δεδουλευμένων	Ημερ/νία Λήξης [1]	Διάρκεια (έτη)	Σημείωση	Ημερομηνία Πληρ.	Αξία τρέχοντος	Μον. Διαπρ.	Ομόλογα Ελληνικού Δημοσίου	Κατωτ Τιμή	Ανωτ Τιμή	Τιμή κλεισ.	Προηγ. Κλείσιμο-ημ/νία	Όγκος	Αξία Συναλλαγών	Τελευταία εντολή Αγορ./ Πώλ. Ημερομηνία
3,500,000	1,000.00	4.38	Πργμ/Πργμ	18/07/2038	15	---	18/07	4.38	1	ΟΕΔ-ΣΤΘ-180738-15X-4,375-1,000	---	---	---	---	---	---	---
5,364,250	1,000.00	3.25	Πργμ/Πργμ	20/03/2050	30	---	20/03	3.25	1	ΟΕΔ-ΣΤΘ-200350-30X-3,250-1,000	---	---	---	---	---	---	---
3,924,361	1,000.00	2.00	Πργμ/Πργμ	22/04/2027	7	---	22/04	2.00	1	ΟΕΔ-ΣΤΘ-220427-07X-2,000-1,000	---	---	---	---	---	---	99.9000 A 22/04/2020
2,500,000	1,000.00	1.88	Πργμ/Πργμ	23/07/2026	7	---	23/07	1.88	1	ΟΕΔ-ΣΤΘ-230726-07X-1,875-1,000	---	---	---	---	---	---	---
4,050,000	1,000.00	4.25	Πργμ/Πργμ	15/06/2033	10	---	15/06	4.25	1	ΟΕΔ-ΣΤΘ-150633-10X-4,250-1,000	---	---	---	---	---	---	---
3,500,000	1,000.00	1.88	Πργμ/Πργμ	24/01/2052	30	---	24/01	1.88	1	ΟΕΔ-ΣΤΘ-240152-30X-1,875-1,000	---	---	---	---	---	---	---
3,700,000	1,000.00	1.75	Πργμ/Πργμ	18/06/2032	10	---	18/06	1.75	1	ΟΕΔ-ΣΤΘ-180632-10X-1,750-1,000	---	---	---	---	---	---	---
2,200,000	1,000.00	1.13	FLR Πργμ/360	15/12/2027	5	---	- 15/12 - 15/03 -	---	1	ΟΕΔ-ΚΥΜ-151227-05X-1,130-1,000	---	---	---	---	---	---	102.1600 A 30/12/2022

Σημειώσεις Ομολόγων Ελλ. Δημοσίου

Ο Όγκος Συναλλαγών υπολογίζεται ως (Τεμάχια) * (Ονομαστική Τιμή). Η Αξία Συναλλαγών υπολογίζεται ως (Τεμάχια) * (Ονομαστική Τιμή) * (Τιμή %) + (Δεδουλευμένοι Τόκοι)

Η Αξία του τρέχοντος τοκομεριδίου για τις εκδόσεις Ονομαστικής Αξίας 0,01 ευρώ, αναφέρεται σε Ονομαστική Αξία 100 ευρώ.

FLR (= Floating Interest Rate) Ομόλογο Μεταβλητού Επιτοκίου.

[1] - Η Ημερομηνία Λήξης της τοκοφόρου περιόδου και η Ημερομηνία Πληρωμής του τοκομεριδίου.

Έντοκα Γραμμάτια & Zero Coupon Ομόλογα Ελληνικού Δημοσίου

Ημερ/νία	Διάρκειας 13 εβδομάδων									Διάρκειας 26 εβδομάδων									Διάρκειας 52 εβδομάδων									
	Ημερ/νία Λήξης	Αρχικό Επιτόκιο	Πλήθος Εισηγμένων	Όνομ/κή αξία	Τιμή έκδοσης	Τελευταία Τιμή	Συναλλαγή Ημερομηνία	Όγκος Συναλλαγών	Σημ.	Ημερ/νία Λήξης	Αρχικό Επιτόκιο	Πλήθος Εισηγμένων	Όνομ/κή αξία	Τιμή έκδοσης	Τελευταία Τιμή	Συναλλαγή Ημερομηνία	Όγκος Συναλλαγών	Σημ.	Ημερ/νία Λήξης	Αρχικό Επιτόκιο	Πλήθος Εισηγμένων	Όνομ/κή αξία	Τιμή έκδοσης	Τελευταία Τιμή	Συναλλαγή Ημερομηνία	Όγκος Συναλλαγών	Σημ.	
09/09/2022	---	---	---	---	---	---	---	---	---	---	---	---	---	---	---	---	---	---	---	---	---	---	---	---	---	---	---	---
09/12/2022	---	---	---	---	---	---	---	---	---	---	---	---	---	---	---	---	---	---	---	---	---	---	---	---	---	---	---	---
10/03/2023	---	---	---	---	---	---	---	---	---	---	---	---	---	---	---	---	---	---	---	---	---	---	---	---	---	---	---	---
09/06/2023	---	---	---	---	---	---	---	---	---	---	---	---	---	---	---	---	---	---	---	---	---	---	---	---	---	---	---	---
08/09/2023	---	1.97	1,000,000	1,000.00	980.47	---	---	---	---	---	---	---	---	---	---	---	---	---	---	---	---	---	---	---	---	---	---	
08/12/2023	---	2.73	600,000	1,000.00	973.10	---	---	---	---	---	---	---	---	---	---	---	---	---	---	---	---	---	---	---	---	---	---	---
08/03/2024	---	3.75	1,000,000	1,000.00	963.46	---	---	---	---	---	---	---	---	---	---	---	---	---	---	---	---	---	---	---	---	---	---	---
07/06/2024	---	3.84	1,600,000	1,000.00	962.60	---	---	---	---	---	---	---	---	---	---	---	---	---	---	---	---	---	---	---	---	---	---	---

Ημερήσιο Δελτίο Τιμών

Έτος: 144 Αύξων Αριθμός Συνεδρίασης: 167

Ενότητα 5: Ομόλογα Ελληνικού Δημοσίου Διαπραγματεύσιμα με τη Μέθοδο Εκφώνησης - Αντιφώνησης

Δευτέρα, 4 Σεπτεμβρίου, 2023

Ομόλογα σε Κυκλοφορία	Νόμισμα / Ελάχιστη διαπραγ.	Ημερομηνία Πληρ.	Αξία τρέχοντος τοκομεριδίου	Σημείωση	Τοκομερίδιο	Μονάδα διαπίσης	Ημερ/νία Έκδοσης	Διάρκεια (έτη)	Σημερινό επιτόκιο	Υ.Δ.Τ σε ημέρες	Ομόλογα	Τελευταία τιμή προηγ.	Τελευτ. Τιμή	Εκφ. τοις μετρητοίς (€)	Συναλλαγές σε τμχ	Ελάχιστο ζωής	Μέγιστο ζωής		
Νομικών Προσώπων και Εταιρειών σε Συνάλλαγμα και Ευρο																			
0	GBP / 10	01/12	0.25	---	66	1	01/12/1928	100	2.5	360	Ε.Κ.Τ.Ε.	---	---	---	---	---	---		
103,746	GBP / 10	01/12	0.25	---	64	1	01/12/1930	98	2.5	360	Ε.Κ.Τ.Ε. σειρά	2.27	05/02/1996	2.27	Π	05/02/1996	---	2.27	2.27

Σημειώσεις Ομολόγων Ελλ. Δημοσίου

Υ.Δ.Τ: Υπολογισμός Δεδουλευμένων Τόκων.

FLR (= Floating Interest Rate) Ομόλογο Μεταβλητού Επιτοκίου.

Η ελάχιστη διαπραγματεύσιμη Ονομαστική Αξία για όλους τους Άυλους Τίτλους του Δημοσίου είναι τα 100 Ευρώ.

(μφρ-0)

Πίνακας Μελών Χρηματιστηρίου Αθηνών και Μελών ΕΤ.ΕΚ.

Επωνυμία	Διεύθυνση	Τηλέφωνο	Φαξ	Αγορά Μετοχών			Αγορά Παραγώγων		Μέλη ΕΤ.ΕΚ.	
				Μέλος Αγοράς	Μέλος εξ Αποστάσεως	Ειδικός Διαπρήτης	Διαπρήτης	Ειδικός Διαπρήτης	Γενικό Εκκαθ/στικό	Άμεσο Εκκαθ/στικό
AEONIC SECURITIES C.I.F. P.L.C.	ΛΑΪΟΥ 6, ΓΡ. 301B, ANNA COURT ,	35725337600		a						
ARGUS STOCKBROKERS LTD	25 ΛΕΩΦΟΡΟΣ ΔΗΜΟΣΘΕΝΗ ΣΕΒΕΡΗ 25 ,	0035722717000		a	a		a			
ATLANTIC SECURITIES LTD	ΠΡΟΔΡΟΜΟΥ 37 37,	0035722445400		a	a					
ΑΧΟΝ ΧΡΗΜΑΤΙΣΤΗΡΙΑΚΗ Α.Ε.Π.Ε.Υ.	ΣΤΑΔΙΟΥ 48 48, ΑΘΗΝΑ	2103363800		a			a			
ΒΕΤΑ ΧΡΗΜΑΤΙΣΤΗΡΙΑΚΗ Α.Ε.Π.Ε.Υ.	Λ.ΑΛΕΞΑΝΔΡΑΣ 29 29 , ΑΘΗΝΑ	2106478930		a		a	a			a
BNP PARIBAS S.A.	ΛΑΜΨΑΚΟΥ 2 , ΑΘΗΝΑ	2107468525							a	
BOFA SECURITIES EUROPE SA	112 AVENUE KL?BER 75116 ,	+33 153655555		a	a					
CAPITAL ΑΧΕΠΕΥ	ΜΗΤΡΟΠΟΛΕΩΣ 58 58, ΑΘΗΝΑ	2103369700		a			a			
CITIGROUP GLOBAL MARKETS EUROPE AG	REUTERWEG 16 16,	+49 691366-0		a	a					
CITIGROUP GLOBAL MARKETS LIMITED	33 CANADA SQUARE -CANARY WHARF 1,	+44 02079864000		a						
CREDIT SUISSE BANK (EUROPE), S.A.	CALLE AYALA 42, 3A PLANTA-B MADRID ,	+34917916000		a	a					
CREDIT SUISSE SECURITIES (EUROPE) LIMITED	ONE CABOT SQUARE 1 , LONDON	+44 2078888888		a						
DEUTSCHE BANK AG	GREAT WINCHESTER STREET 1 , LONDON	+44 20 754 54209	00441133361437		a					
EUROBANK EQUITIES ΜΟΝΟΠΡΟΣΩΠΗ Α.Ε.Π.Ε.Υ.	ΦΙΛΕΛΛΗΝΩΝ 10 & ΞΕΝΟΦΩΝΤΟΣ 13 , ΑΘΗΝΑ	2103720425		a		a	a			a
EUROCORP Α.Ε.Π.Ε.Υ.	ΠΛ.ΦΙΛΙΚΗΣ ΕΤΑΙΡΕΙΑΣ 14 14, ΑΘΗΝΑ	2107263600		a			a			a
EUROTRUST ΧΡΗΜΑΤΙΣΤΗΡΙΑΚΗ Α.Ε.Π.Ε.Υ.	ΣΕΒΑΣΤΟΥΠΟΛΕΩΣ 113 113, ΑΘΗΝΑ	2103363100		a						
EUROXX ΧΡΗΜΑΤΙΣΤΗΡΙΑΚΗ Α.Ε.Π.Ε.Υ.	ΠΑΛΛΑΙΟΛΟΓΟΥ 7, ΧΑΛΑΝΔΡΙ	(210)-6879400	(210)-6879401	a		a	a			a
ΠΑΛΛΑΙΟΛΟΓΟΥ 7, ΧΑΛΑΝΔΡΙ		+30 2106879400	210-6879401							
FREEDOM FINANCE EUROPE LTD	ΧΡΗΣΤΑΚΗ ΚΡΑΝΟΥ 20 ,	035725257786		a	a					
GLOBAL CAPITAL SECURITIES & FINANCIAL SERVICES LTD	Λ.ΑΡΧΙΕΠΙΣΚΟΠΟΥ ΜΑΚΑΡΙΟΥ Γ50 50,	0035722710710		a	a					
GREENPOST TRADING EUROPE LTD	KIMONOS 3, ACROPOLIS MANSIONS, 2ND FLOOR, FLAT/OFFICE 202 ,	035722521389		a	a	a				
HSBC CONTINENTAL EUROPE	Λ.ΜΕΣΣΟΓΕΙΩΝ 109-111 109-111,	2106960000							a	
INDEX ΧΡΗΜΑΤΙΣΤΗΡΙΑΚΗ Α.Ε.Π.Ε.Υ.	ΔΡΑΓΑΤΣΑΝΙΟΥ 6 6, ΑΘΗΝΑ	2103213920		a						
LAIKI FINANCIAL SERVICES LTD	ΛΕΩΦ. ΒΥΡΩΝΟΣ 26, ΛΕΥΚΩΣΙΑ ΚΥΠΡΟΥ	357 22367367	357 22718567		a					
MEGA EQUITY SECURITIES & FINANCIAL SERVICES PUBLIC LTD	ΛΕΩΦ.ΓΡΙΒΑ ΔΙΓΕΝΗ 42-44 42-44,	00357227111711		a	a		a			
MERIT ΧΡΗΜΑΤΙΣΤΗΡΙΑΚΗ Α.Ε.Π.Ε.Υ.	ΣΟΦΟΚΛΕΟΥΣ 5 5, ΑΘΗΝΑ	2103671880		a		a	a			a
MERRILL LYNCH INTERNATIONAL	2 KING EDWARD STREET 2 , LONDON	+44 20276281000		a						
NUNTIUS ΧΡΗΜΑΤΙΣΤΗΡΙΑΚΗ Α.Ε.Π.Ε.Υ.	ΔΡΑΓΑΤΣΑΝΙΟΥ 6 6, ΑΘΗΝΑ	2103350599		a						
ONE PLUS CAPITAL LIMITED	75 PRODRΟΜΟΥ AVENUE NICOSIA 1307 ,	35722873760		a	a					
PROCHOICE CHRIMATISTIRIAKI LTD	ΛΕΩΦ.ΣΠΥΡΟΥ ΚΥΠΡΙΑΝΟΥ 57, ΑΚΙΝΗΤΑ Φ 57,	035724661192		a	a					
SHARELINK SECURITIES & FINANCIAL SERVICES LTD	HOUSE-ΘΕΟΤΟΚΗ 6 ΜΕΓΑΡΟ ΕΛΛΗΝΑ 6 ,	+357 22554200		a			a			
SOCIETE GENERALE S.A.	17 COURS VALMY, CEDEX ,	+157290504		a	a		a			

Πίνακας Μελών Χρηματιστηρίου Αθηνών και Μελών ΕΤ.ΕΚ.

Επωνυμία			Αγορά Μετοχών			Αγορά Παραγώγων		Μέλη ΕΤ.ΕΚ.	
Διεύθυνση	Τηλέφωνο	Φαξ	Μέλος Αγοράς	Μέλος εξ Αποστάσεως	Ειδικός Διαπρήτης	Διαπρήτης	Ειδικός Διαπρήτης	Γενικό Εκκαθιστικό	Άμεσο Εκκαθιστικό
SOLIDUS SECURITIES Α.Ε.Π.Ε.Υ.			a			a			a
ΛΟΥΙΖΗΣ ΡΙΑΝΚΟΥΡ 64 64, ΑΘΗΝΑ	2106900600								
THE CYPRUS INVESTMENT & SECURITIES CORPORATION LTD			a	a					
ΑΓΙΟΥ ΠΡΟΚΟΠΙΟΥ & ΠΟΣΕΙΔΩΝΟΣ 1 154,	0035722121700								
UBS EUROPE SE			a	a					
OPERNTURM, BOCKENHEIMER LANDSTRASSE 2-4 ,	496921790								
UBS LIMITED				a					
FINSBURY AVENUE 1 , LONDON	+44 2075687135								
Α. ΣΑΡΡΗΣ ΧΡΗΜΑΤΙΣΤΗΡΙΑΚΗ Α.Ε.Π.Ε.Υ			a						
ΔΡΑΓΑΤΣΑΝΙΟΥ 6 6, ΑΘΗΝΑ	2103367700								
ΑΛΦΑ FINANCE ΜΟΝΟΠΡΟΣΩΠΗ ΑΕΠΕΥ			a		a	a	a		a
ΠΑΝΕΠΙΣΤΗΜΙΟΥ 45 5, ΑΘΗΝΑ	2103677400								
ΑΛΦΑ ΤΡΑΠΕΖΑ ΑΝΩΝΥΜΗ ΕΤΑΙΡΙΑ								a	
ΣΤΑΔΙΟΥ 40 , ΑΘΗΝΑ	2103260000								
Γ. Α. ΠΕΡΒΑΝΑΣ ΧΡΗΜΑΤΙΣΤΗΡΙΑΚΗ Α.Ε.Π.Ε.Υ			a						
ΣΟΦΟΚΛΕΟΥΣ 7-9 7-9, ΑΘΗΝΑ	2103727200								
ΕΘΝΙΚΗ ΤΡΑΠΕΖΑ ΤΗΣ ΕΛΛΑΔΟΣ Α.Ε.			a		a	a		a	
ΑΚΑΔΗΜΙΑΣ 68, ΑΘΗΝΑ	(210)-3328817	(210)-3328678							
ΑΙΟΛΟΥ 86, ΑΘΗΝΑ	(210)-3341000	(210)-3228187							
ΕΘΝΙΚΗ ΧΡΗΜΑΤΙΣΤΗΡΙΑΚΗ ΜΟΝΟΠΡΟΣΩΠΗ ΑΕΠΕΥ			a		a	a	a		
ΛΕΩΦΟΡΟΣ ΑΘΗΝΩΝ 128-132 & ΙΦΙΓΕΝΙΑΣ 66, ΑΘΗΝΑ	2103328784								
ΕΛΛΗΝΙΚΗ ΤΡΑΠΕΖΑ (ΕΠΕΝΔΥΣΕΙΣ) ΛΤΔ				a					
ΛΕΩΦ.ΚΥΡΙΑΚΟΥ ΜΑΤΣΗ 31 - ΤΘ 24747 , ΛΕΥΚΩΣΙΑ ΚΥΠΡΟΥ	+357 22500100	357 22500110							
ΕΛΛΗΝΟΑΜΕΡΙΚΑΝΙΚΗ ΧΡΗΜΑΤΙΣΤΗΡΙΑΚΗ ΑΕΠΕΥ			a		a	a			a
ΑΝΔΡΕΑ ΠΑΠΑΝΔΡΕΟΥ 27 27, ΜΑΡΟΥΣΙ	2103311100								
Ι. Χ. ΜΑΥΡΙΚΗΣ ΧΡΗΜΑΤΙΣΤΗΡΙΑΚΗ Α.Ε.Π.Ε.Υ			a						
ΣΟΦΟΚΛΕΟΥΣ 5 5, ΑΘΗΝΑ	2103216730								
ΚΑΠΠΑ ΧΡΗΜΑΤΙΣΤΗΡΙΑΚΗ Α.Ε.Π.Ε.Υ.			a			a			
ΒΑΛΛΑΩΡΙΤΟΥ 15 15, ΑΘΗΝΑ	2103678600								
ΚΑΡΑΜΑΝΩΦ ΧΡΗΜΑΤΙΣΤΗΡΙΑΚΗ Α.Ε.Π.Ε.Υ.			a						
ΠΛ.ΑΓ.ΘΕΟΔΩΡΩΝ 2 2, ΑΘΗΝΑ	2103212947								
ΚΥΚΛΟΣ ΧΡΗΜΑΤΙΣΤΗΡΙΑΚΗ Α.Ε.Π.Ε.Υ.			a			a			
ΧΑΡΙΑΛΟΥ ΤΡΙΚΟΥΠΗ 6-8-10 39, ΑΘΗΝΑ	2103364300								
ΛΕΩΝ ΔΕΠΟΛΑΣ ΧΡΗΜΑΤΙΣΤΗΡΙΑΚΗ Α.Ε.Π.Ε.Υ.			a		a	a			
ΧΡΗΣΤΟΥ ΛΑΔΑ 1 1, ΑΘΗΝΑ	2103213276 -28								
Ν. ΧΡΥΣΟΧΟΙΔΗΣ ΧΡΗΜΑΤΙΣΤΗΡΙΑΚΗ Α.Ε.Π.Ε.Υ			a			a			a
ΣΟΦΟΚΛΕΟΥΣ 7-9 7-9, ΑΘΗΝΑ	2103213913								
ΠΑΓΚΡΗΤΙΑ ΤΡΑΠΕΖΑ ΑΝΩΝΥΜΗ ΕΤΑΙΡΕΙΑ								a	
ΙΚΑΡΟΥ 5 ,	2810 338800								
ΠΑΝΤΕΛΑΚΗΣ ΧΡΗΜΑΤΙΣΤΗΡΙΑΚΗ Α.Ε.Π.Ε.Υ			a	a		a	a		
ΕΘΝΙΚΗΣ ΑΝΤΙΣΤΑΣΕΩΣ 57, ΚΤΙΡΙΟ Β 57, ΧΑΛΑΝΔΡΙ	2106965000								
ΠΕΙΡΑΙΩΣ ΜΟΝΟΠΡΟΣΩΠΗ Α.Ε.Π.Ε.Υ.			a		a	a	a		a
ΣΤΑΔΙΟΥ 10 10, ΑΘΗΝΑ	2103354100								
ΣΤ. ΕΜ. ΛΑΥΡΕΝΤΑΚΗΣ ΧΡΗΜΑΤΙΣΤΗΡΙΑΚΗ Α.Ε.Π.Ε.Υ.			a			a			
ΣΟΦΟΚΛΕΟΥΣ 7-9 7-9, ΑΘΗΝΑ	2103213336								
ΤΡΑΠΕΖΑ EUROBANK ΑΕ								a	
ΟΘΩΝΟΣ 8 , ΑΘΗΝΑ	2144043907								
ΤΡΑΠΕΖΑ ΟΡΤΙΜΑ BANK Α.Ε.			a	a		a	a	a	
ΑΙΓΙΑΛΕΙΑΣ 32 & ΠΑΡΑΔΕΙΣΟΥ 32 , ΜΑΡΟΥΣΙ	2108173663								
ΤΡΑΠΕΖΑ ΠΕΙΡΑΙΩΣ ΑΝΩΝΥΜΟΣ ΕΤΑΙΡΕΙΑ			a			a		a	
ΑΜΕΡΙΚΗΣ 4 , ΑΘΗΝΑ	2103335000								

Πίνακας Μετοχών Υπό Ειδική Διαπραγμάτευση

Χρεόγραφο	Κατηγορία Διαπραγμάτευσης
Ειδικός Διαπραγματευτής	Εναρξη Ειδικής Διαπραγμάτευσης
MLS ΠΛΗΡΟΦΟΡΙΚΗ (ΚΟ)	Κατάσταση σε Αναστολή
ΠΕΙΡΑΙΩΣ ΜΟΝΟΠΡΟΣΩΠΗ Α.Ε.Π.Ε.Υ.	01/08/2019
ALPHA ETF FTSE Athex Large Cap	Διαπραγματεύσιμα Αμοιβαία Κεφάλαια (Δ.Α.Κ.)
ΑΛΦΑ FINANCE ΜΟΝΟΠΡΟΣΩΠΗ ΑΕΠΕΥ	02/01/1900
ΕΘΝΙΚΗ ΧΡΗΜΑΤΙΣΤΗΡΙΑΚΗ ΜΟΝΟΠΡΟΣΩΠΗ ΑΕΠΕΥ	02/01/1900
ALPHA TRUST (ΚΟ)	Κύρια Αγορά
EUROBANK EQUITIES ΜΟΝΟΠΡΟΣΩΠΗ Α.Ε.Π.Ε.Υ.	06/02/2023
ΛΕΩΝ ΔΕΠΟΛΑΣ ΧΡΗΜΑΤΙΣΤΗΡΙΑΚΗ Α.Ε.Π.Ε.Υ.	04/01/2021
ALPHA ΥΠΗΡΕΣΙΩΝ ΣΥΜΜ (ΚΟ)	Κύρια Αγορά
EUROBANK EQUITIES ΜΟΝΟΠΡΟΣΩΠΗ Α.Ε.Π.Ε.Υ.	22/10/2006
GREENPOST TRADING EUROPE LTD	12/06/2023
MERIT ΧΡΗΜΑΤΙΣΤΗΡΙΑΚΗ Α.Ε.Π.Ε.Υ.	03/09/2012
ΑΛΦΑ FINANCE ΜΟΝΟΠΡΟΣΩΠΗ ΑΕΠΕΥ	29/02/2016
ΕΘΝΙΚΗ ΧΡΗΜΑΤΙΣΤΗΡΙΑΚΗ ΜΟΝΟΠΡΟΣΩΠΗ ΑΕΠΕΥ	02/01/1900
ΕΛΛΗΝΟΑΜΕΡΙΚΑΝΙΚΗ ΧΡΗΜΑΤΙΣΤΗΡΙΑΚΗ ΑΕΠΕΥ	25/07/2014
ΛΕΩΝ ΔΕΠΟΛΑΣ ΧΡΗΜΑΤΙΣΤΗΡΙΑΚΗ Α.Ε.Π.Ε.Υ.	04/01/2016
ΠΕΙΡΑΙΩΣ ΜΟΝΟΠΡΟΣΩΠΗ Α.Ε.Π.Ε.Υ.	28/05/2009
ΑΤΤΙΚΑ BANK Α.Τ.Ε. (ΚΟ)	Κύρια Αγορά
EUROXX ΧΡΗΜΑΤΙΣΤΗΡΙΑΚΗ Α.Ε.Π.Ε.Υ.	22/01/2016
ΠΕΙΡΑΙΩΣ ΜΟΝΟΠΡΟΣΩΠΗ Α.Ε.Π.Ε.Υ.	20/09/2017
AUSTRIACARD (ΚΑ)	Κύρια Αγορά
ΒΕΤΑ ΧΡΗΜΑΤΙΣΤΗΡΙΑΚΗ Α.Ε.Π.Ε.Υ.	23/03/2023
EUROBANK EQUITIES ΜΟΝΟΠΡΟΣΩΠΗ Α.Ε.Π.Ε.Υ.	15/05/2023
AUTOHELLAS (ΚΟ)	Κύρια Αγορά
EUROXX ΧΡΗΜΑΤΙΣΤΗΡΙΑΚΗ Α.Ε.Π.Ε.Υ.	02/07/2018
ΑΛΦΑ FINANCE ΜΟΝΟΠΡΟΣΩΠΗ ΑΕΠΕΥ	01/07/2019
AVE (ΚΟ)	Κύρια Αγορά
EUROXX ΧΡΗΜΑΤΙΣΤΗΡΙΑΚΗ Α.Ε.Π.Ε.Υ.	05/06/2020
BRIQ PROPERTIES (ΚΟ)	Κύρια Αγορά
EUROBANK EQUITIES ΜΟΝΟΠΡΟΣΩΠΗ Α.Ε.Π.Ε.Υ.	09/09/2019
ΛΕΩΝ ΔΕΠΟΛΑΣ ΧΡΗΜΑΤΙΣΤΗΡΙΑΚΗ Α.Ε.Π.Ε.Υ.	22/02/2021
CENERGY HOLDINGS (ΚΑ)	Κύρια Αγορά
EUROBANK EQUITIES ΜΟΝΟΠΡΟΣΩΠΗ Α.Ε.Π.Ε.Υ.	02/01/2016
ΑΛΦΑ FINANCE ΜΟΝΟΠΡΟΣΩΠΗ ΑΕΠΕΥ	02/01/2016
ΠΑΝΤΕΛΑΚΗΣ ΧΡΗΜΑΤΙΣΤΗΡΙΑΚΗ Α.Ε.Π.Ε.Υ.	27/12/2022
ΤΡΑΠΕΖΑ ΟΡΤΙΜΑ BANK Α.Ε.	14/03/2022
CNL CAPITAL (ΚΟ)	Κύρια Αγορά
MERIT ΧΡΗΜΑΤΙΣΤΗΡΙΑΚΗ Α.Ε.Π.Ε.Υ.	01/10/2018
COCA-COLA HBC AG (ΚΟ)	Κύρια Αγορά
ΒΕΤΑ ΧΡΗΜΑΤΙΣΤΗΡΙΑΚΗ Α.Ε.Π.Ε.Υ.	08/03/2021
ΕΘΝΙΚΗ ΧΡΗΜΑΤΙΣΤΗΡΙΑΚΗ ΜΟΝΟΠΡΟΣΩΠΗ ΑΕΠΕΥ	02/01/1900
ΠΕΙΡΑΙΩΣ ΜΟΝΟΠΡΟΣΩΠΗ Α.Ε.Π.Ε.Υ.	04/05/2015
DIMAND (ΚΟ)	Κύρια Αγορά
EUROBANK EQUITIES ΜΟΝΟΠΡΟΣΩΠΗ Α.Ε.Π.Ε.Υ.	08/08/2022
ΑΛΦΑ FINANCE ΜΟΝΟΠΡΟΣΩΠΗ ΑΕΠΕΥ	08/08/2022
ΠΑΝΤΕΛΑΚΗΣ ΧΡΗΜΑΤΙΣΤΗΡΙΑΚΗ Α.Ε.Π.Ε.Υ.	15/05/2023
EUROBANK HOLDINGS (ΚΟ)	Κύρια Αγορά
EUROBANK EQUITIES ΜΟΝΟΠΡΟΣΩΠΗ Α.Ε.Π.Ε.Υ.	01/06/2012
GREENPOST TRADING EUROPE LTD	12/06/2023
MERIT ΧΡΗΜΑΤΙΣΤΗΡΙΑΚΗ Α.Ε.Π.Ε.Υ.	06/11/2017
ΑΛΦΑ FINANCE ΜΟΝΟΠΡΟΣΩΠΗ ΑΕΠΕΥ	09/01/2006
ΕΘΝΙΚΗ ΧΡΗΜΑΤΙΣΤΗΡΙΑΚΗ ΜΟΝΟΠΡΟΣΩΠΗ ΑΕΠΕΥ	02/01/1900
ΕΛΛΗΝΟΑΜΕΡΙΚΑΝΙΚΗ ΧΡΗΜΑΤΙΣΤΗΡΙΑΚΗ ΑΕΠΕΥ	25/07/2014
ΛΕΩΝ ΔΕΠΟΛΑΣ ΧΡΗΜΑΤΙΣΤΗΡΙΑΚΗ Α.Ε.Π.Ε.Υ.	30/11/2018
ΠΕΙΡΑΙΩΣ ΜΟΝΟΠΡΟΣΩΠΗ Α.Ε.Π.Ε.Υ.	28/09/2009
FOURLIS ΣΥΜΜΕΤΟΧΩΝ (ΚΟ)	Κύρια Αγορά
EUROBANK EQUITIES ΜΟΝΟΠΡΟΣΩΠΗ Α.Ε.Π.Ε.Υ.	01/12/2016
ΠΕΙΡΑΙΩΣ ΜΟΝΟΠΡΟΣΩΠΗ Α.Ε.Π.Ε.Υ.	06/03/2017
HELLENIQ ENERGY (ΚΟ)	Κύρια Αγορά
ΕΛΛΗΝΟΑΜΕΡΙΚΑΝΙΚΗ ΧΡΗΜΑΤΙΣΤΗΡΙΑΚΗ ΑΕΠΕΥ	14/09/2015
ΠΕΙΡΑΙΩΣ ΜΟΝΟΠΡΟΣΩΠΗ Α.Ε.Π.Ε.Υ.	20/03/2017
IDEAL HOLDINGS (ΚΟ)	Κύρια Αγορά
EUROBANK EQUITIES ΜΟΝΟΠΡΟΣΩΠΗ Α.Ε.Π.Ε.Υ.	07/06/2021
ΠΕΙΡΑΙΩΣ ΜΟΝΟΠΡΟΣΩΠΗ Α.Ε.Π.Ε.Υ.	07/06/2021
INTERCONTINENTAL (ΚΟ)	Κύρια Αγορά
ΛΕΩΝ ΔΕΠΟΛΑΣ ΧΡΗΜΑΤΙΣΤΗΡΙΑΚΗ Α.Ε.Π.Ε.Υ.	03/06/2019
INTRAKAT (ΚΟ)	Κύρια Αγορά
ΒΕΤΑ ΧΡΗΜΑΤΙΣΤΗΡΙΑΚΗ Α.Ε.Π.Ε.Υ.	04/10/2021
ΠΑΝΤΕΛΑΚΗΣ ΧΡΗΜΑΤΙΣΤΗΡΙΑΚΗ Α.Ε.Π.Ε.Υ.	10/10/2022

Πίνακας Μετοχών Υπό Ειδική Διαπραγμάτευση

Χρεόγραφο	Κατηγορία Διαπραγμάτευσης
Ειδικός Διαπραγματευτής	Έναρξη Ειδικής Διαπραγμάτευσης
JUMBO (ΚΟ)	Κύρια Αγορά
ΒΕΤΑ ΧΡΗΜΑΤΙΣΤΗΡΙΑΚΗ Α.Ε.Π.Ε.Υ.	01/02/2021
ΕΥΡΟΒΑΝΚ ΕQUITIES ΜΟΝΟΠΡΟΣΩΠΗ Α.Ε.Π.Ε.Υ.	25/05/2020
GREENPOST TRADING EUROPE LTD	12/06/2023
MERIT ΧΡΗΜΑΤΙΣΤΗΡΙΑΚΗ Α.Ε.Π.Ε.Υ.	06/11/2017
ΠΕΙΡΑΙΩΣ ΜΟΝΟΠΡΟΣΩΠΗ Α.Ε.Π.Ε.Υ.	06/03/2017
LAMDA DEVELOPMENT(ΚΟ)	Κύρια Αγορά
ΕΥΡΟΒΑΝΚ ΕQUITIES ΜΟΝΟΠΡΟΣΩΠΗ Α.Ε.Π.Ε.Υ.	08/12/2014
ΠΑΝΤΕΛΑΚΗΣ ΧΡΗΜΑΤΙΣΤΗΡΙΑΚΗ Α.Ε.Π.Ε.Υ	06/11/2017
ΠΕΙΡΑΙΩΣ ΜΟΝΟΠΡΟΣΩΠΗ Α.Ε.Π.Ε.Υ.	29/06/2017
MIG (ΚΟ)	Κύρια Αγορά
ΠΕΙΡΑΙΩΣ ΜΟΝΟΠΡΟΣΩΠΗ Α.Ε.Π.Ε.Υ.	02/02/2009
PREMIA (ΚΟ)	Κύρια Αγορά
ΒΕΤΑ ΧΡΗΜΑΤΙΣΤΗΡΙΑΚΗ Α.Ε.Π.Ε.Υ.	01/06/2021
ΛΕΩΝ ΔΕΠΟΛΑΣ ΧΡΗΜΑΤΙΣΤΗΡΙΑΚΗ Α.Ε.Π.Ε.Υ.	05/12/2022
ΠΑΝΤΕΛΑΚΗΣ ΧΡΗΜΑΤΙΣΤΗΡΙΑΚΗ Α.Ε.Π.Ε.Υ	23/12/2021
PROFILE (ΚΟ)	Κύρια Αγορά
ΠΑΝΤΕΛΑΚΗΣ ΧΡΗΜΑΤΙΣΤΗΡΙΑΚΗ Α.Ε.Π.Ε.Υ	01/07/2019
ΤΡΑΠΕΖΑ ΟΡΤΙΜΑ BANK Α.Ε.	03/04/2023
QUALITY & RELIABILITY (ΚΟ)	Κύρια Αγορά
ΤΡΑΠΕΖΑ ΟΡΤΙΜΑ BANK Α.Ε.	03/01/2023
QUEST ΣΥΜΜΕΤΟΧΩΝ (ΚΟ)	Κύρια Αγορά
ΒΕΤΑ ΧΡΗΜΑΤΙΣΤΗΡΙΑΚΗ Α.Ε.Π.Ε.Υ.	26/03/2018
ΕΥΡΟΒΑΝΚ ΕQUITIES ΜΟΝΟΠΡΟΣΩΠΗ Α.Ε.Π.Ε.Υ.	28/01/2019
SPACE HELLAS (ΚΟ)	Κύρια Αγορά
MERIT ΧΡΗΜΑΤΙΣΤΗΡΙΑΚΗ Α.Ε.Π.Ε.Υ.	09/12/2022
TITAN CEMENT (ΚΑ)	Κύρια Αγορά
ΒΕΤΑ ΧΡΗΜΑΤΙΣΤΗΡΙΑΚΗ Α.Ε.Π.Ε.Υ.	01/02/2021
ΕΥΡΟΒΑΝΚ ΕQUITIES ΜΟΝΟΠΡΟΣΩΠΗ Α.Ε.Π.Ε.Υ.	06/11/2019
ΠΕΙΡΑΙΩΣ ΜΟΝΟΠΡΟΣΩΠΗ Α.Ε.Π.Ε.Υ.	18/01/2021
VIOHALCO SA/NV (ΚΑ)	Κύρια Αγορά
ΕΥΡΟΒΑΝΚ ΕQUITIES ΜΟΝΟΠΡΟΣΩΠΗ Α.Ε.Π.Ε.Υ.	04/03/2014
MERIT ΧΡΗΜΑΤΙΣΤΗΡΙΑΚΗ Α.Ε.Π.Ε.Υ.	17/03/2014
ΑΛΦΑ FINANCE ΜΟΝΟΠΡΟΣΩΠΗ ΑΕΠΕΥ	11/03/2008
ΑΒΑΞ Α.Ε. (ΚΟ)	Κύρια Αγορά
ΕΥΡΟΒΑΝΚ ΕQUITIES ΜΟΝΟΠΡΟΣΩΠΗ Α.Ε.Π.Ε.Υ.	14/12/2015
ΠΕΙΡΑΙΩΣ ΜΟΝΟΠΡΟΣΩΠΗ Α.Ε.Π.Ε.Υ.	01/02/2021
ΤΡΑΠΕΖΑ ΟΡΤΙΜΑ BANK Α.Ε.	04/09/2023
ΑΔΜΗΕ ΣΥΜΜΕΤΟΧΩΝ Α.Ε. (ΚΟ)	Κύρια Αγορά
ΕΥΡΟΒΑΝΚ ΕQUITIES ΜΟΝΟΠΡΟΣΩΠΗ Α.Ε.Π.Ε.Υ.	24/05/2021
ΕΛΛΗΝΟΑΜΕΡΙΚΑΝΙΚΗ ΧΡΗΜΑΤΙΣΤΗΡΙΑΚΗ ΑΕΠΕΥ	09/03/2020
ΠΕΙΡΑΙΩΣ ΜΟΝΟΠΡΟΣΩΠΗ Α.Ε.Π.Ε.Υ.	29/06/2017
ΑΕΡΟΠΟΡΙΑ ΑΙΓΑΙΟΥ (ΚΟ)	Κύρια Αγορά
ΕΥΡΟΒΑΝΚ ΕQUITIES ΜΟΝΟΠΡΟΣΩΠΗ Α.Ε.Π.Ε.Υ.	22/09/2020
ΑΛΟΥΜΥΛΑ (ΚΟ)	Κύρια Αγορά
ΠΕΙΡΑΙΩΣ ΜΟΝΟΠΡΟΣΩΠΗ Α.Ε.Π.Ε.Υ.	31/07/2023
ΑΝΔΡΟΜΕΔΑ ΑΕΕΧ (ΚΟ)	Κύρια Αγορά
ΒΕΤΑ ΧΡΗΜΑΤΙΣΤΗΡΙΑΚΗ Α.Ε.Π.Ε.Υ.	15/02/2021
ΤΡΑΠΕΖΑ ΟΡΤΙΜΑ BANK Α.Ε.	03/04/2023
ΓΕΚ ΤΕΡΝΑ (ΚΟ)	Κύρια Αγορά
ΒΕΤΑ ΧΡΗΜΑΤΙΣΤΗΡΙΑΚΗ Α.Ε.Π.Ε.Υ.	08/03/2021
ΕΥΡΟΒΑΝΚ ΕQUITIES ΜΟΝΟΠΡΟΣΩΠΗ Α.Ε.Π.Ε.Υ.	24/05/2021
ΠΕΙΡΑΙΩΣ ΜΟΝΟΠΡΟΣΩΠΗ Α.Ε.Π.Ε.Υ.	29/08/2019
ΔΕΗ (ΚΟ)	Κύρια Αγορά
ΒΕΤΑ ΧΡΗΜΑΤΙΣΤΗΡΙΑΚΗ Α.Ε.Π.Ε.Υ.	01/02/2021
ΕΥΡΟΒΑΝΚ ΕQUITIES ΜΟΝΟΠΡΟΣΩΠΗ Α.Ε.Π.Ε.Υ.	22/10/2006
GREENPOST TRADING EUROPE LTD	12/06/2023
MERIT ΧΡΗΜΑΤΙΣΤΗΡΙΑΚΗ Α.Ε.Π.Ε.Υ.	06/11/2017
ΑΛΦΑ FINANCE ΜΟΝΟΠΡΟΣΩΠΗ ΑΕΠΕΥ	09/01/2006
ΕΘΝΙΚΗ ΧΡΗΜΑΤΙΣΤΗΡΙΑΚΗ ΜΟΝΟΠΡΟΣΩΠΗ ΑΕΠΕΥ	02/01/1900
ΕΛΛΗΝΟΑΜΕΡΙΚΑΝΙΚΗ ΧΡΗΜΑΤΙΣΤΗΡΙΑΚΗ ΑΕΠΕΥ	01/09/2014
ΠΕΙΡΑΙΩΣ ΜΟΝΟΠΡΟΣΩΠΗ Α.Ε.Π.Ε.Υ.	28/09/2009

Πίνακας Μετοχών Υπό Ειδική Διαπραγμάτευση

Χρεόγραφο	Κατηγορία Διαπραγμάτευσης
Ειδικός Διαπραγματευτής	Έναρξη Ειδικής Διαπραγμάτευσης
ΕΘΝΙΚΗ ΤΡΑΠΕΖΑ (ΚΟ)	Κύρια Αγορά
EUROBANK EQUITIES ΜΟΝΟΠΡΟΣΩΠΗ Α.Ε.Π.Ε.Υ.	22/10/2006
GREENPOST TRADING EUROPE LTD	12/06/2023
MERIT ΧΡΗΜΑΤΙΣΤΗΡΙΑΚΗ Α.Ε.Π.Ε.Υ.	03/09/2012
ΑΛΦΑ FINANCE ΜΟΝΟΠΡΟΣΩΠΗ ΑΕΠΕΥ	09/01/2006
ΕΘΝΙΚΗ ΧΡΗΜΑΤΙΣΤΗΡΙΑΚΗ ΜΟΝΟΠΡΟΣΩΠΗ ΑΕΠΕΥ	02/01/1900
ΕΛΛΗΝΟΑΜΕΡΙΚΑΝΙΚΗ ΧΡΗΜΑΤΙΣΤΗΡΙΑΚΗ ΑΕΠΕΥ	25/07/2014
ΛΕΩΝ ΔΕΠΟΛΑΣ ΧΡΗΜΑΤΙΣΤΗΡΙΑΚΗ Α.Ε.Π.Ε.Υ.	20/05/2015
ΠΕΙΡΑΙΩΣ ΜΟΝΟΠΡΟΣΩΠΗ Α.Ε.Π.Ε.Υ.	08/09/2008
ΕΚΤΕΡ (ΚΟ)	Κύρια Αγορά
ΒΕΤΑ ΧΡΗΜΑΤΙΣΤΗΡΙΑΚΗ Α.Ε.Π.Ε.Υ.	26/09/2022
EUROBANK EQUITIES ΜΟΝΟΠΡΟΣΩΠΗ Α.Ε.Π.Ε.Υ.	16/10/2017
ΛΕΩΝ ΔΕΠΟΛΑΣ ΧΡΗΜΑΤΙΣΤΗΡΙΑΚΗ Α.Ε.Π.Ε.Υ.	21/05/2018
ΕΛΑΣΤΡΟΝ (ΚΟ)	Κύρια Αγορά
ΛΕΩΝ ΔΕΠΟΛΑΣ ΧΡΗΜΑΤΙΣΤΗΡΙΑΚΗ Α.Ε.Π.Ε.Υ.	20/02/2017
ΕΛΒΑΛΧΑΛΚΟΡ (ΚΟ)	Κύρια Αγορά
ΒΕΤΑ ΧΡΗΜΑΤΙΣΤΗΡΙΑΚΗ Α.Ε.Π.Ε.Υ.	09/01/2023
EUROBANK EQUITIES ΜΟΝΟΠΡΟΣΩΠΗ Α.Ε.Π.Ε.Υ.	07/05/2018
ΑΛΦΑ FINANCE ΜΟΝΟΠΡΟΣΩΠΗ ΑΕΠΕΥ	07/05/2018
ΕΛΛΑΚΤΩΡ (ΚΟ)	Κύρια Αγορά
EUROBANK EQUITIES ΜΟΝΟΠΡΟΣΩΠΗ Α.Ε.Π.Ε.Υ.	01/06/2012
EUROXX ΧΡΗΜΑΤΙΣΤΗΡΙΑΚΗ Α.Ε.Π.Ε.Υ.	24/09/2018
ΑΛΦΑ FINANCE ΜΟΝΟΠΡΟΣΩΠΗ ΑΕΠΕΥ	18/03/2019
ΕΘΝΙΚΗ ΧΡΗΜΑΤΙΣΤΗΡΙΑΚΗ ΜΟΝΟΠΡΟΣΩΠΗ ΑΕΠΕΥ	02/01/1900
ΠΕΙΡΑΙΩΣ ΜΟΝΟΠΡΟΣΩΠΗ Α.Ε.Π.Ε.Υ.	22/10/2018
ΕΛΛΗΝ. ΧΡΗΜΑΤΙΣΤΗΡΙΑ-Χ.Α. (ΚΟ)	Κύρια Αγορά
ΕΘΝΙΚΗ ΧΡΗΜΑΤΙΣΤΗΡΙΑΚΗ ΜΟΝΟΠΡΟΣΩΠΗ ΑΕΠΕΥ	02/01/1900
ΕΛΛΗΝΟΑΜΕΡΙΚΑΝΙΚΗ ΧΡΗΜΑΤΙΣΤΗΡΙΑΚΗ ΑΕΠΕΥ	01/09/2014
ΠΕΙΡΑΙΩΣ ΜΟΝΟΠΡΟΣΩΠΗ Α.Ε.Π.Ε.Υ.	04/05/2015
ΕΛΤΟΝ (ΚΟ)	Κύρια Αγορά
EUROBANK EQUITIES ΜΟΝΟΠΡΟΣΩΠΗ Α.Ε.Π.Ε.Υ.	28/11/2022
ΤΡΑΠΕΖΑ ΟΡΤΙΜΑ BANK Α.Ε.	30/01/2023
ΕΝΤΕΡΣΟΦΤ (ΚΟ)	Κύρια Αγορά
EUROBANK EQUITIES ΜΟΝΟΠΡΟΣΩΠΗ Α.Ε.Π.Ε.Υ.	22/06/2020
ΑΛΦΑ FINANCE ΜΟΝΟΠΡΟΣΩΠΗ ΑΕΠΕΥ	23/03/2023
ΕΥΔΑΠ (ΚΟ)	Κύρια Αγορά
EUROBANK EQUITIES ΜΟΝΟΠΡΟΣΩΠΗ Α.Ε.Π.Ε.Υ.	10/06/2019
ΑΛΦΑ FINANCE ΜΟΝΟΠΡΟΣΩΠΗ ΑΕΠΕΥ	27/01/2020
ΕΥΡΩΣΥΜΒΟΥΛΟΙ (ΚΟ)	Κύρια Αγορά
ΤΡΑΠΕΖΑ ΟΡΤΙΜΑ BANK Α.Ε.	01/02/2023
ΙΝΤΕΡΓΟΥΝΤ-ΞΥΛΕΜΠΟΡΙΑ (ΚΟ)	Κύρια Αγορά
EUROBANK EQUITIES ΜΟΝΟΠΡΟΣΩΠΗ Α.Ε.Π.Ε.Υ.	05/07/2021
ΠΑΝΤΕΛΑΚΗΣ ΧΡΗΜΑΤΙΣΤΗΡΙΑΚΗ Α.Ε.Π.Ε.Υ.	01/07/2021
ΙΝΤΕΡΛΑΪΦ (ΚΟ)	Κύρια Αγορά
ΒΕΤΑ ΧΡΗΜΑΤΙΣΤΗΡΙΑΚΗ Α.Ε.Π.Ε.Υ.	24/10/2022
ΚΛΟΥΚΙΝΑΣ - ΛΑΠΠΑΣ (ΚΟ)	Κύρια Αγορά
ΤΡΑΠΕΖΑ ΟΡΤΙΜΑ BANK Α.Ε.	02/01/2023
ΚΡΙ - ΚΡΙ (ΚΟ)	Κύρια Αγορά
EUROBANK EQUITIES ΜΟΝΟΠΡΟΣΩΠΗ Α.Ε.Π.Ε.Υ.	07/05/2018
ΛΕΩΝ ΔΕΠΟΛΑΣ ΧΡΗΜΑΤΙΣΤΗΡΙΑΚΗ Α.Ε.Π.Ε.Υ.	16/01/2017
ΛΑΜΨΑ (ΚΟ)	Κύρια Αγορά
ΛΕΩΝ ΔΕΠΟΛΑΣ ΧΡΗΜΑΤΙΣΤΗΡΙΑΚΗ Α.Ε.Π.Ε.Υ.	16/01/2017
ΜΟΤΟΔΥΝΑΜΙΚΗ (ΚΟ)	Κύρια Αγορά
ΤΡΑΠΕΖΑ ΟΡΤΙΜΑ BANK Α.Ε.	25/08/2023
ΜΟΤΟΡ ΟΪΛ (ΚΟ)	Κύρια Αγορά
ΒΕΤΑ ΧΡΗΜΑΤΙΣΤΗΡΙΑΚΗ Α.Ε.Π.Ε.Υ.	08/03/2021
EUROBANK EQUITIES ΜΟΝΟΠΡΟΣΩΠΗ Α.Ε.Π.Ε.Υ.	22/10/2006
GREENPOST TRADING EUROPE LTD	12/06/2023
MERIT ΧΡΗΜΑΤΙΣΤΗΡΙΑΚΗ Α.Ε.Π.Ε.Υ.	25/02/2019
ΕΘΝΙΚΗ ΧΡΗΜΑΤΙΣΤΗΡΙΑΚΗ ΜΟΝΟΠΡΟΣΩΠΗ ΑΕΠΕΥ	02/01/1900
ΛΕΩΝ ΔΕΠΟΛΑΣ ΧΡΗΜΑΤΙΣΤΗΡΙΑΚΗ Α.Ε.Π.Ε.Υ.	01/04/2019
ΠΕΙΡΑΙΩΣ ΜΟΝΟΠΡΟΣΩΠΗ Α.Ε.Π.Ε.Υ.	04/05/2015
ΜΠΛΕ ΚΕΔΡΟΣ (ΚΟ)	Κύρια Αγορά
MERIT ΧΡΗΜΑΤΙΣΤΗΡΙΑΚΗ Α.Ε.Π.Ε.Υ.	30/09/2022

Πίνακας Μετοχών Υπό Ειδική Διαπραγμάτευση

Χρεόγραφο	Κατηγορία Διαπραγμάτευσης
Ειδικός Διαπραγματευτής	Έναρξη Ειδικής Διαπραγμάτευσης
ΜΥΤΙΛΗΝΑΙΟΣ (ΚΟ)	Κύρια Αγορά
ΒΕΤΑ ΧΡΗΜΑΤΙΣΤΗΡΙΑΚΗ Α.Ε.Π.Ε.Υ.	11/04/2022
ΕΥΡΟΒΑΝΚ ΕQUITIES ΜΟΝΟΠΡΟΣΩΠΗ Α.Ε.Π.Ε.Υ.	20/09/2017
GREENPOST TRADING EUROPE LTD	12/06/2023
MERIT ΧΡΗΜΑΤΙΣΤΗΡΙΑΚΗ Α.Ε.Π.Ε.Υ.	25/02/2019
ΑΛΦΑ FINANCE ΜΟΝΟΠΡΟΣΩΠΗ ΑΕΠΕΥ	15/04/2019
ΕΘΝΙΚΗ ΧΡΗΜΑΤΙΣΤΗΡΙΑΚΗ ΜΟΝΟΠΡΟΣΩΠΗ ΑΕΠΕΥ	02/01/1900
ΠΕΙΡΑΙΩΣ ΜΟΝΟΠΡΟΣΩΠΗ Α.Ε.Π.Ε.Υ.	04/05/2015
ΟΛΠ (ΚΟ)	Κύρια Αγορά
ΕΥΡΟΒΑΝΚ ΕQUITIES ΜΟΝΟΠΡΟΣΩΠΗ Α.Ε.Π.Ε.Υ.	06/02/2019
ΟΠΑΠ (ΚΟ)	Κύρια Αγορά
ΒΕΤΑ ΧΡΗΜΑΤΙΣΤΗΡΙΑΚΗ Α.Ε.Π.Ε.Υ.	11/04/2022
ΕΥΡΟΒΑΝΚ ΕQUITIES ΜΟΝΟΠΡΟΣΩΠΗ Α.Ε.Π.Ε.Υ.	22/10/2006
GREENPOST TRADING EUROPE LTD	12/06/2023
MERIT ΧΡΗΜΑΤΙΣΤΗΡΙΑΚΗ Α.Ε.Π.Ε.Υ.	20/03/2017
ΑΛΦΑ FINANCE ΜΟΝΟΠΡΟΣΩΠΗ ΑΕΠΕΥ	09/01/2006
ΕΘΝΙΚΗ ΧΡΗΜΑΤΙΣΤΗΡΙΑΚΗ ΜΟΝΟΠΡΟΣΩΠΗ ΑΕΠΕΥ	02/01/1900
ΕΛΛΗΝΟΑΜΕΡΙΚΑΝΙΚΗ ΧΡΗΜΑΤΙΣΤΗΡΙΑΚΗ ΑΕΠΕΥ	25/07/2014
ΠΕΙΡΑΙΩΣ ΜΟΝΟΠΡΟΣΩΠΗ Α.Ε.Π.Ε.Υ.	04/05/2015
ΟΤΕ (ΚΟ)	Κύρια Αγορά
ΒΕΤΑ ΧΡΗΜΑΤΙΣΤΗΡΙΑΚΗ Α.Ε.Π.Ε.Υ.	11/04/2022
ΕΥΡΟΒΑΝΚ ΕQUITIES ΜΟΝΟΠΡΟΣΩΠΗ Α.Ε.Π.Ε.Υ.	22/10/2006
GREENPOST TRADING EUROPE LTD	12/06/2023
MERIT ΧΡΗΜΑΤΙΣΤΗΡΙΑΚΗ Α.Ε.Π.Ε.Υ.	20/03/2017
ΑΛΦΑ FINANCE ΜΟΝΟΠΡΟΣΩΠΗ ΑΕΠΕΥ	09/01/2006
ΕΘΝΙΚΗ ΧΡΗΜΑΤΙΣΤΗΡΙΑΚΗ ΜΟΝΟΠΡΟΣΩΠΗ ΑΕΠΕΥ	02/01/1900
ΕΛΛΗΝΟΑΜΕΡΙΚΑΝΙΚΗ ΧΡΗΜΑΤΙΣΤΗΡΙΑΚΗ ΑΕΠΕΥ	25/07/2014
ΛΕΩΝ ΔΕΠΟΛΑΣ ΧΡΗΜΑΤΙΣΤΗΡΙΑΚΗ Α.Ε.Π.Ε.Υ.	20/04/2015
ΠΕΙΡΑΙΩΣ ΜΟΝΟΠΡΟΣΩΠΗ Α.Ε.Π.Ε.Υ.	08/09/2008
ΠΑΠΟΥΤΣΑΝΗΣ (ΚΟ)	Κύρια Αγορά
ΒΕΤΑ ΧΡΗΜΑΤΙΣΤΗΡΙΑΚΗ Α.Ε.Π.Ε.Υ.	25/11/2013
ΑΛΦΑ FINANCE ΜΟΝΟΠΡΟΣΩΠΗ ΑΕΠΕΥ	19/11/2018
ΠΕΙΡΑΙΩΣ FINANCIAL HOLD (ΚΟ)	Κύρια Αγορά
ΕΥΡΟΒΑΝΚ ΕQUITIES ΜΟΝΟΠΡΟΣΩΠΗ Α.Ε.Π.Ε.Υ.	22/10/2006
ΕΥΡΟΧΧ ΧΡΗΜΑΤΙΣΤΗΡΙΑΚΗ Α.Ε.Π.Ε.Υ.	15/02/2016
GREENPOST TRADING EUROPE LTD	12/06/2023
MERIT ΧΡΗΜΑΤΙΣΤΗΡΙΑΚΗ Α.Ε.Π.Ε.Υ.	16/09/2013
ΑΛΦΑ FINANCE ΜΟΝΟΠΡΟΣΩΠΗ ΑΕΠΕΥ	15/04/2019
ΕΘΝΙΚΗ ΧΡΗΜΑΤΙΣΤΗΡΙΑΚΗ ΜΟΝΟΠΡΟΣΩΠΗ ΑΕΠΕΥ	02/01/1900
ΕΛΛΗΝΟΑΜΕΡΙΚΑΝΙΚΗ ΧΡΗΜΑΤΙΣΤΗΡΙΑΚΗ ΑΕΠΕΥ	25/07/2014
ΛΕΩΝ ΔΕΠΟΛΑΣ ΧΡΗΜΑΤΙΣΤΗΡΙΑΚΗ Α.Ε.Π.Ε.Υ.	30/11/2018
ΠΕΙΡΑΙΩΣ ΜΟΝΟΠΡΟΣΩΠΗ Α.Ε.Π.Ε.Υ.	16/02/2009
ΠΕΤΡΟΠΟΥΛΟΣ ΠΕΤΡΟΣ (ΚΟ)	Κύρια Αγορά
ΕΥΡΟΒΑΝΚ ΕQUITIES ΜΟΝΟΠΡΟΣΩΠΗ Α.Ε.Π.Ε.Υ.	01/04/2019
ΠΑΝΤΕΛΑΚΗΣ ΧΡΗΜΑΤΙΣΤΗΡΙΑΚΗ Α.Ε.Π.Ε.Υ.	16/03/2020
ΠΛΑΣΤΙΚΑ ΘΡΑΚΗΣ (ΚΟ)	Κύρια Αγορά
ΕΥΡΟΒΑΝΚ ΕQUITIES ΜΟΝΟΠΡΟΣΩΠΗ Α.Ε.Π.Ε.Υ.	26/03/2018
ΑΛΦΑ FINANCE ΜΟΝΟΠΡΟΣΩΠΗ ΑΕΠΕΥ	26/03/2018
ΡΕΒΘΙΑ (ΚΟ)	Κύρια Αγορά
ΒΕΤΑ ΧΡΗΜΑΤΙΣΤΗΡΙΑΚΗ Α.Ε.Π.Ε.Υ.	26/06/2023
ΣΑΡΑΝΤΗΣ ΓΡ. (ΚΟ)	Κύρια Αγορά
ΒΕΤΑ ΧΡΗΜΑΤΙΣΤΗΡΙΑΚΗ Α.Ε.Π.Ε.Υ.	14/05/2012
ΕΥΡΟΒΑΝΚ ΕQUITIES ΜΟΝΟΠΡΟΣΩΠΗ Α.Ε.Π.Ε.Υ.	24/10/2016
ΣΙΔΑΜΑ ΜΕΤΑΛΛΟΥΡΓΙΚΗ (ΚΟ)	Κύρια Αγορά
ΤΡΑΠΕΖΑ ΟΡΤΙΜΑ BANK Α.Ε.	25/05/2023
ΤΕΡΝΑ ΕΝΕΡΓΕΙΑΚΗ (ΚΟ)	Κύρια Αγορά
ΕΥΡΟΒΑΝΚ ΕQUITIES ΜΟΝΟΠΡΟΣΩΠΗ Α.Ε.Π.Ε.Υ.	24/05/2021
ΠΕΙΡΑΙΩΣ ΜΟΝΟΠΡΟΣΩΠΗ Α.Ε.Π.Ε.Υ.	09/12/2019
ΤΕΧΝΙΚΗ ΟΛΥΜΠΙΑΚΗ (ΚΟ)	Κύρια Αγορά
ΤΡΑΠΕΖΑ ΟΡΤΙΜΑ BANK Α.Ε.	05/07/2023
ΤΖΙΡΑΚΙΑΝ ΠΡΟΦΙΛ (ΚΟ)	Κύρια Αγορά
ΛΕΩΝ ΔΕΠΟΛΑΣ ΧΡΗΜΑΤΙΣΤΗΡΙΑΚΗ Α.Ε.Π.Ε.Υ.	19/07/2021

Γνωστοποιήσεις Συναλλαγών - Κατάλογος Υπόχρεων Προσώπων

Ημερομηνία Υποβολής [1]	Επωνυμία	Λόγος Υποβολής [2]	Υπόχρεος	Ιδιότητα Υποχρέου	Σχέση με τον Υπόχρεο	Ημερομηνία Συναλλαγής	Αγορά	Όγκος Συναλλαγών	Αξία Συναλλαγών	Φύση Συναλλαγής [3]	Είδος Χρηματικού μέσου	Παρατηρήσεις [4]
04/09/2023	EUROBANK ERGASIAS YΠHPPEΣIΩN KAI ΣYMMETOΧΩN A.E.	B	ΒΑΣΙΛΕΙΟΥ ΚΩΝΣΤΑΝΤΙΝΟΣ	Μέλος ΔΣ Εκτελεστικό	Συνδεδόμενο Νομικό Πρόσωπο	31/08/2023	ΠΑΡΑΓΩΓΩΝ ΧΑ	120	19,296.00	Π	Παράγωγο	1
04/09/2023	EUROBANK ERGASIAS YΠHPPEΣIΩN KAI ΣYMMETOΧΩN A.E.	B	ΒΑΣΙΛΕΙΟΥ ΚΩΝΣΤΑΝΤΙΝΟΣ	Μέλος ΔΣ Εκτελεστικό	Συνδεδόμενο Νομικό Πρόσωπο	31/08/2023	ΑΞΙΩΝ ΧΑ	67,756	109,136.87	Π	Μετοχή	1
04/09/2023	EUROBANK ERGASIAS YΠHPPEΣIΩN KAI ΣYMMETOΧΩN A.E.	B	ΒΑΣΙΛΕΙΟΥ ΚΩΝΣΤΑΝΤΙΝΟΣ	Μέλος ΔΣ Εκτελεστικό	Συνδεδόμενο Νομικό Πρόσωπο	31/08/2023	ΑΞΙΩΝ ΧΑ	6,961	11,252.98	Π	Μετοχή	1
04/09/2023	EUROBANK ERGASIAS YΠHPPEΣIΩN KAI ΣYMMETOΧΩN A.E.	B	ΒΑΣΙΛΕΙΟΥ ΚΩΝΣΤΑΝΤΙΝΟΣ	Μέλος ΔΣ Εκτελεστικό	Συνδεδόμενο Νομικό Πρόσωπο	31/08/2023	ΑΞΙΩΝ ΧΑ	67,756	108,797.09	A	Μετοχή	1
04/09/2023	EUROBANK ERGASIAS YΠHPPEΣIΩN KAI ΣYMMETOΧΩN A.E.	B	ΒΑΣΙΛΕΙΟΥ ΚΩΝΣΤΑΝΤΙΝΟΣ	Μέλος ΔΣ Εκτελεστικό	Συνδεδόμενο Νομικό Πρόσωπο	31/08/2023	ΑΞΙΩΝ ΧΑ	23,124	37,063.39	A	Μετοχή	1
04/09/2023	EUROBANK ERGASIAS YΠHPPEΣIΩN KAI ΣYMMETOΧΩN A.E.	B	ΒΑΣΙΛΕΙΟΥ ΚΩΝΣΤΑΝΤΙΝΟΣ	Μέλος ΔΣ Εκτελεστικό	Συνδεδόμενο Νομικό Πρόσωπο	31/08/2023	ΑΞΙΩΝ ΧΑ	131,291	211,576.09	A	Μετοχή	1
04/09/2023	EUROBANK ERGASIAS YΠHPPEΣIΩN KAI ΣYMMETOΧΩN A.E.	B	ΒΑΣΙΛΕΙΟΥ ΚΩΝΣΤΑΝΤΙΝΟΣ	Μέλος ΔΣ Εκτελεστικό	Συνδεδόμενο Νομικό Πρόσωπο	01/09/2023	ΑΞΙΩΝ ΧΑ	11,695	18,595.05	Π	Μετοχή	1
04/09/2023	EUROBANK ERGASIAS YΠHPPEΣIΩN KAI ΣYMMETOΧΩN A.E.	B	ΒΑΣΙΛΕΙΟΥ ΚΩΝΣΤΑΝΤΙΝΟΣ	Μέλος ΔΣ Εκτελεστικό	Συνδεδόμενο Νομικό Πρόσωπο	01/09/2023	ΑΞΙΩΝ ΧΑ	44,078	70,107.95	Π	Μετοχή	1
04/09/2023	EUROBANK ERGASIAS YΠHPPEΣIΩN KAI ΣYMMETOΧΩN A.E.	B	ΒΑΣΙΛΕΙΟΥ ΚΩΝΣΤΑΝΤΙΝΟΣ	Μέλος ΔΣ Εκτελεστικό	Συνδεδόμενο Νομικό Πρόσωπο	01/09/2023	ΑΞΙΩΝ ΧΑ	44,078	69,958.50	A	Μετοχή	1
04/09/2023	EUROBANK ERGASIAS YΠHPPEΣIΩN KAI ΣYMMETOΧΩN A.E.	B	ΒΑΣΙΛΕΙΟΥ ΚΩΝΣΤΑΝΤΙΝΟΣ	Μέλος ΔΣ Εκτελεστικό	Συνδεδόμενο Νομικό Πρόσωπο	01/09/2023	ΑΞΙΩΝ ΧΑ	31,695	50,530.05	A	Μετοχή	1
04/09/2023	ΥΑΛCO - ΣΩΚΡΑΤΗΣ Δ. ΚΩΝΣΤΑΝΤΙΝΟΥ & ΥΙΟΣ Α.Ε.	A	ΚΩΝΣΤΑΝΤΙΝΟΥ ΣΩΚΡΑΤΗΣ	Διευθ. Σύμβουλος	Ο Ιδιος	22/08/2023	ΑΞΙΩΝ ΧΑ	690	142.14	A	Μετοχή	1
04/09/2023	ΥΑΛCO - ΣΩΚΡΑΤΗΣ Δ. ΚΩΝΣΤΑΝΤΙΝΟΥ & ΥΙΟΣ Α.Ε.	A	ΚΩΝΣΤΑΝΤΙΝΟΥ ΣΩΚΡΑΤΗΣ	Διευθ. Σύμβουλος	Ο Ιδιος	23/08/2023	ΑΞΙΩΝ ΧΑ	4,000	824.00	A	Μετοχή	1
04/09/2023	ΕΛΓΕΚΑ Α.Ε.	A	ΚΑΤΣΙΩΤΗΣ ΑΛΕΞΑΝΔΡΟΣ	Πρόεδρος κ Διευθ. Σύμβουλος	Ο Ιδιος	31/08/2023	ΑΞΙΩΝ ΧΑ	51,764	29,298.42	A	Μετοχή	1
04/09/2023	ΕΛΓΕΚΑ Α.Ε.	A	ΚΑΤΣΙΩΤΗΣ ΑΛΕΞΑΝΔΡΟΣ	Πρόεδρος κ Διευθ. Σύμβουλος	Ο Ιδιος	01/09/2023	ΑΞΙΩΝ ΧΑ	40	22.64	A	Μετοχή	1
04/09/2023	Ι. ΚΛΟΥΚΙΝΑΣ - Ι. ΛΑΠΠΑΣ ΤΕΧΝΙΚΗ ΚΑΙ ΕΜΠΟΡΙΚΗ Α.Ε.	A	ΛΑΠΠΑ ΒΙΟΛΕΤΤΑ	Μέλος ΔΣ Εκτελεστικό	Ο Ιδιος	31/08/2023	ΑΞΙΩΝ ΧΑ	5,000	5,930.00	A	Μετοχή	1

Σημειώσεις Γνωστοποιήσεων Συναλλαγών

Για περισσότερες πληροφορίες επί των γνωστοποιήσεων συναλλαγών επισκεφτείτε την ιστοσελίδα <http://athexgroup.gr/el/web/guest/companies-info-trade-notifications>

[1] - Η Ημερομηνία Υποβολής αφορά την Ημερομηνία που η Γνωστοποίηση παρελήφθη από το Χ.Α.

[2] - Λόγος Υποβολής: Α: Πρόσωπο που ασκεί Διευθυντικά καθήκοντα, Β: Πρόσωπο που έχει στενό δεσμό με πρόσωπο που ασκεί Διευθυντικά καθήκοντα.

[3] - Φύση Συναλλαγής: Α: Αγορά, Π: Πώληση.

[4] - Παρατηρήσεις: 1 - Λόγω Συμμετοχής σε ΑΜΚ, 2 - Λόγω Εξάσκησης Δικαιώματος Προαίρεσης αγοράς μετοχών που παρέχεται στο προσωπικό, 3 - Λόγω Δωρεάς, 4 - Λόγω Συγχώνευσης ή Διάσπασης κλπ, 5 - Λόγω Μετατροπής ή Ανταλλαγής Ομολογιών, 6 - Ανταλλαγή Λόγω Προαιρετικής Δημόσιας Πρότασης.

Υποκείμενη Αγορά				Αγορά Παραγώγων													
Ανωτ Τιμή	Κατωτ Τιμή	Τιμή κλεισ.	Μεταβ.	Μήνας Παράδοσης	Ανοιγμα	Ανωτ Τιμή	Κατωτ Τιμή	Τελ Τιμή	Τιμή κλεισ.	Τελευταία ζήτηση	Τελευταία προσφορά	Τιμή Εκκαθάρισης*	Υψηλό ζωής	Χαμηλό ζωής	Πράξεις	Όγκος	Ανοικτές θέσεις
FTSE/X.A. Large Cap				(Μονάδα Διαπραγμάτευσης: 1 Μονάδα Δείκτη x 2€, Χρηματικός Διακανονισμός)													
3,170.55	3,059.88	3,060.34	-2.92%	Σεπτέμβριος 2023	3,150.00	3,162.00	3,064.00	3,065.00	3,065.00	---	---	---	3,293.25	---	268	1,058	3,227
				Οκτώβριος 2023	3,157.25	3,157.25	3,070.75	3,074.00	3,074.00	---	---	---	3,239.25	---	77	361	422
				Νοέμβριος 2023	---	---	---	---	3,166.00	---	---	---	---	---	---	---	---
				Δεκέμβριος 2023	---	---	---	---	3,170.75	---	---	---	---	---	---	---	---
				Μάρτιος 2024	---	---	---	---	3,186.75	---	---	---	---	---	---	---	---
				Ιούνιος 2024	---	---	---	---	3,204.00	---	---	---	---	---	---	---	---
FTSE/X.A. Τράπεζες				(Μονάδα Διαπραγμάτευσης: 1 Μονάδα Δείκτη x 15€, Χρηματικός Διακανονισμός)													
1,046.22	995.32	995.32	-4.28%	Σεπτέμβριος 2023	1,018.00	1,018.00	1,007.50	1,007.50	1,007.50	---	---	---	1,134.75	---	2	15	2,037
				Δεκέμβριος 2023	---	---	---	---	1,046.00	---	---	---	---	---	---	---	---
				Μάρτιος 2024	---	---	---	---	1,051.25	---	---	---	---	---	---	---	---
				Ιούνιος 2024	---	---	---	---	1,056.75	---	---	---	---	---	---	---	---
MSCI GREECE REBASED				(Μονάδα Διαπραγμάτευσης: 1 Μονάδα Δείκτη x 2€, Χρηματικός Διακανονισμός)													
5,060.45	4,853.09	4,853.27	-3.41%	Σεπτέμβριος 2023	---	---	---	---	5,044.00	---	---	---	5,192.25	---	---	---	182
				Οκτώβριος 2023	---	---	---	---	5,195.75	---	---	---	5,169.00	---	---	---	1
				Νοέμβριος 2023	---	---	---	---	5,046.00	---	---	---	---	---	---	---	---
				Δεκέμβριος 2023	---	---	---	---	5,207.25	---	---	---	5,012.25	---	---	---	20
				Ιανουάριος 2024	---	---	---	---	5,063.50	---	---	---	---	---	---	---	---
				Φεβρουάριος 2024	---	---	---	---	5,071.25	---	---	---	---	---	---	---	---
				Μάρτιος 2024	---	---	---	---	5,079.25	---	---	---	---	---	---	---	---
				Ιούνιος 2024	---	---	---	---	5,106.50	---	---	---	---	---	---	---	---

Σημειώσεις Παραγώγων

Τις τιμές εκκαθάρισης και τις τελικές ανοικτές θέσεις μπορείτε να τις ανακτήσετε στο ακόλουθο path <http://www.helex.gr/el/web/guest/statistics-end-of-day-derivatives>

Υποκείμενη Αγορά				Αγορά Παραγώγων													
Ανωτ Τιμή	Κατωτ Τιμή	Τιμή κλεισ.	Μεταβ.	Μήνας Παράδοσης	Άνοιγμα	Ανωτ Τιμή	Κατωτ Τιμή	Τελ Τιμή	Τιμή κλεισ.	Τελευταία ζήτηση	Τελευταία προσφορά	Τιμή Εκκαθάρισης*	Υψηλό ζωής	Χαμηλό ζωής	Πράξεις	Όγκος	Ανοικτές θέσεις
(Μέγεθος Συμβολαίου: 100 Χρεόγραφα, Φυσική Παράδοση)																	
ALPHA ΥΠΗΡΕΣΙΩΝ ΣΥΜΜ (ΚΟ)				Σεπτέμβριος 2023	1.50	1.52	1.44	1.44	1.44	---	---	---	1.72	---	462	30,391	211,141
1.519	1.442	1.442	-4.28%	Δεκέμβριος 2023	1.50	1.53	1.46	1.46	1.46	---	---	---	1.65	---	26	298	530
				Μάρτιος 2024	---	---	---	---	1.52	---	---	---	---	---	---	---	---
				Ιούνιος 2024	---	---	---	---	1.53	---	---	---	---	---	---	---	---
(Μέγεθος Συμβολαίου: 100 Χρεόγραφα, Φυσική Παράδοση)																	
AUTOHELLAS (ΚΟ)				Σεπτέμβριος 2023	13.42	13.42	13.42	13.42	13.42	---	---	---	14.56	---	2	2	138
13.72	13.22	13.56	0.30%	Δεκέμβριος 2023	---	---	---	---	13.60	---	---	---	---	---	---	---	---
				Μάρτιος 2024	---	---	---	---	13.67	---	---	---	---	---	---	---	---
				Ιούνιος 2024	---	---	---	---	13.74	---	---	---	---	---	---	---	---
(Μέγεθος Συμβολαίου: 100 Χρεόγραφα, Φυσική Παράδοση)																	
CENERGY HOLDINGS (ΚΑ)				Σεπτέμβριος 2023	7.22	7.22	6.96	7.19	7.19	---	---	---	7.43	---	18	119	5,998
7.26	6.95	7.18	0.00%	Δεκέμβριος 2023	7.10	7.10	7.09	7.09	7.09	---	---	---	7.10	---	3	6	---
				Μάρτιος 2024	---	---	---	---	7.26	---	---	---	---	---	---	---	---
				Ιούνιος 2024	---	---	---	---	7.30	---	---	---	---	---	---	---	---
(Μέγεθος Συμβολαίου: 100 Χρεόγραφα, Φυσική Παράδοση)																	
COCA-COLA HBC AG (ΚΟ)				Σεπτέμβριος 2023	26.34	26.34	26.33	26.33	26.33	---	---	---	28.81	---	2	11	630
26.48	26.11	26.14	-0.99%	Δεκέμβριος 2023	---	---	---	---	26.55	---	---	---	---	---	---	---	---
				Μάρτιος 2024	---	---	---	---	26.69	---	---	---	---	---	---	---	---
				Ιούνιος 2024	---	---	---	---	26.83	---	---	---	---	---	---	---	---
(Μέγεθος Συμβολαίου: 100 Χρεόγραφα, Φυσική Παράδοση)																	
EUROBANK HOLDINGS (ΚΟ)				Σεπτέμβριος 2023	1.58	1.58	1.50	1.52	1.52	---	---	---	1.68	---	112	4,820	44,796
1.5945	1.5	1.51	-4.85%	Δεκέμβριος 2023	1.56	1.56	1.55	1.55	1.55	---	---	---	1.56	---	3	11	---
				Μάρτιος 2024	---	---	---	---	1.60	---	---	---	---	---	---	---	---
				Ιούνιος 2024	---	---	---	---	1.61	---	---	---	---	---	---	---	---
(Μέγεθος Συμβολαίου: 100 Χρεόγραφα, Φυσική Παράδοση)																	
FOURLIS ΣΥΜΜΕΤΟΧΩΝ (ΚΟ)				Σεπτέμβριος 2023	4.60	4.60	4.53	4.53	4.53	---	---	---	5.07	---	5	11	745
4.67	4.485	4.5	-2.81%	Δεκέμβριος 2023	---	---	---	---	4.66	---	---	---	---	---	---	---	---
				Μάρτιος 2024	---	---	---	---	4.68	---	---	---	---	---	---	---	---
				Ιούνιος 2024	---	---	---	---	4.71	---	---	---	---	---	---	---	---
(Μέγεθος Συμβολαίου: 100 Χρεόγραφα, Φυσική Παράδοση)																	
HELLENIQ ENERGY (ΚΟ)				Σεπτέμβριος 2023	8.18	8.18	7.94	7.98	7.98	---	---	---	8.49	---	17	107	1,527
8.22	7.9	7.93	-2.82%	Δεκέμβριος 2023	---	---	---	---	8.21	---	---	---	---	---	---	---	---
				Μάρτιος 2024	---	---	---	---	8.25	---	---	---	---	---	---	---	---
				Ιούνιος 2024	---	---	---	---	8.29	---	---	---	---	---	---	---	---

Σημειώσεις Παραγώγων

Τις τιμές εκκαθάρισης και τις τελικές ανοικτές θέσεις μπορείτε να τις ανακτήσετε στο ακόλουθο path <http://www.helex.gr/el/web/guest/statistics-end-of-day-derivatives>

Υποκείμενη Αγορά				Αγορά Παραγώγων													
Ανωτ Τιμή	Κατωτ Τιμή	Τιμή κλεισ.	Μεταβ.	Μήνας Παράδοσης	Άνοιγμα	Ανωτ Τιμή	Κατωτ Τιμή	Τελ Τιμή	Τιμή κλεισ.	Τελευταία ζήτηση	Τελευταία προσφορά	Τιμή Εκκαθάρισης*	Υψηλό ζώης	Χαμηλό ζώης	Πράξεις	Όγκος	Ανοικτές θέσεις
(Μέγεθος Συμβολαίου: 106 Χρεόγραφα, Φυσική Παράδοση)																	
INTRACOM HOLDINGS (ΚΟ)				Σεπτέμβριος 2023	2.30	2.33	2.24	2.28	2.28	---	---	---	2.46	---	44	168	5,772
2.34	2.245	2.285	2.01%	Δεκέμβριος 2023	2.32	2.33	2.25	2.31	2.31	---	---	---	2.34	---	14	123	58
				Μάρτιος 2024	---	---	---	---	2.26	---	---	---	---	---	---	---	---
				Ιούνιος 2024	---	---	---	---	2.28	---	---	---	---	---	---	---	---
(Μέγεθος Συμβολαίου: 100 Χρεόγραφα, Φυσική Παράδοση)																	
INTRAKAT (ΚΟ)				Σεπτέμβριος 2023	3.07	3.10	3.02	3.08	3.08	---	---	---	3.36	---	58	285	6,766
3.135	3.015	3.1	-1.90%	Δεκέμβριος 2023	3.05	3.05	3.05	3.05	3.05	---	---	---	3.05	---	2	2	---
				Μάρτιος 2024	---	---	---	---	3.19	---	---	---	---	---	---	---	---
				Ιούνιος 2024	---	---	---	---	3.21	---	---	---	---	---	---	---	---
(Μέγεθος Συμβολαίου: 100 Χρεόγραφα, Φυσική Παράδοση)																	
JUMBO (ΚΟ)				Σεπτέμβριος 2023	27.77	27.90	27.27	27.33	27.33	---	---	---	29.00	---	5	15	262
28.8	27.02	27.02	-4.93%	Δεκέμβριος 2023	---	---	---	---	28.59	---	---	---	---	---	---	---	---
				Μάρτιος 2024	---	---	---	---	28.73	---	---	---	---	---	---	---	---
				Ιούνιος 2024	---	---	---	---	28.88	---	---	---	---	---	---	---	---
(Μέγεθος Συμβολαίου: 100 Χρεόγραφα, Φυσική Παράδοση)																	
LAMDA DEVELOPMENT(ΚΟ)				Σεπτέμβριος 2023	6.75	6.75	6.53	6.60	6.60	---	---	---	7.54	---	40	208	5,479
6.775	6.49	6.6	-1.79%	Δεκέμβριος 2023	6.77	6.77	6.77	6.77	6.77	---	---	---	6.77	---	1	1	---
				Μάρτιος 2024	---	---	---	---	6.79	---	---	---	---	---	---	---	---
				Ιούνιος 2024	---	---	---	---	6.83	---	---	---	---	---	---	---	---
(Μέγεθος Συμβολαίου: 100 Χρεόγραφα, Φυσική Παράδοση)																	
MIG (ΚΟ)				Σεπτέμβριος 2023	4.00	4.00	4.00	4.00	4.00	---	---	---	5.10	---	1	2	69
4.18	4.07	4.08	-1.69%	Δεκέμβριος 2023	---	---	---	---	4.17	---	---	---	---	---	---	---	---
				Μάρτιος 2024	---	---	---	---	4.20	---	---	---	---	---	---	---	---
				Ιούνιος 2024	---	---	---	---	4.22	---	---	---	---	---	---	---	---
(Μέγεθος Συμβολαίου: 100 Χρεόγραφα, Φυσική Παράδοση)																	
QUEST ΣΥΜΜΕΤΟΧΩΝ (ΚΟ)				Σεπτέμβριος 2023	6.35	6.35	6.19	6.19	6.19	---	---	---	6.77	---	7	27	211
6.47	6.14	6.22	-2.51%	Δεκέμβριος 2023	---	---	---	---	6.42	---	---	---	---	---	---	---	---
				Μάρτιος 2024	---	---	---	---	6.45	---	---	---	---	---	---	---	---
				Ιούνιος 2024	---	---	---	---	6.48	---	---	---	---	---	---	---	---
(Μέγεθος Συμβολαίου: 100 Χρεόγραφα, Φυσική Παράδοση)																	
TITAN CEMENT (ΚΑ)				Σεπτέμβριος 2023	18.06	18.12	17.86	17.89	17.89	---	---	---	19.51	---	10	17	705
18.16	17.68	17.68	-2.75%	Δεκέμβριος 2023	---	---	---	---	18.29	---	---	---	---	---	---	---	---
				Μάρτιος 2024	---	---	---	---	18.38	---	---	---	---	---	---	---	---
				Ιούνιος 2024	---	---	---	---	18.48	---	---	---	---	---	---	---	---

Σημειώσεις Παραγώγων

Τις τιμές εκκαθάρισης και τις τελικές ανοικτές θέσεις μπορείτε να τις ανακτήσετε στο ακόλουθο path <http://www.helex.gr/el/web/guest/statistics-end-of-day-derivatives>

Υποκείμενη Αγορά				Αγορά Παραγώγων													
Ανωτ Τιμή	Κατωτ Τιμή	Τιμή κλεισ.	Μεταβ.	Μήνας Παράδοσης	Άνοιγμα	Ανωτ Τιμή	Κατωτ Τιμή	Τελ Τιμή	Τιμή κλεισ.	Τελευταία ζήτηση	Τελευταία προσφορά	Τιμή Εκκαθάρισης*	Υψηλό ζωής	Χαμηλό ζωής	Πράξεις	Όγκος	Ανοικτές θέσεις
(Μέγεθος Συμβολαίου: 100 Χρεόγραφα, Φυσική Παράδοση)																	
ΒΙΟΗΑΛCO SA/NV (KA)				Σεπτέμβριος 2023	6.82	6.82	6.59	6.60	6.60	---	---	---	7.16	---	82	378	5,262
6.84	6.57	6.57	-3.52%	Δεκέμβριος 2023	---	---	---	---	6.85	---	---	---	---	---	---	---	---
				Μάρτιος 2024	---	---	---	---	6.88	---	---	---	---	---	---	---	---
				Ιούνιος 2024	---	---	---	---	6.92	---	---	---	---	---	---	---	---
(Μέγεθος Συμβολαίου: 100 Χρεόγραφα, Φυσική Παράδοση)																	
ΑΒΑΞ Α.Ε. (ΚΟ)				Σεπτέμβριος 2023	1.53	1.54	1.47	1.47	1.47	---	---	---	1.80	---	32	87	1,884
1.552	1.462	1.478	-3.65%	Δεκέμβριος 2023	---	---	---	---	1.54	---	---	---	---	---	---	---	---
				Μάρτιος 2024	---	---	---	---	1.55	---	---	---	---	---	---	---	---
				Ιούνιος 2024	---	---	---	---	1.56	---	---	---	---	---	---	---	---
(Μέγεθος Συμβολαίου: 100 Χρεόγραφα, Φυσική Παράδοση)																	
ΑΔΜΗ ΣΥΜΜΕΤΟΧΩΝ Α.Ε. (ΚΟ)				Σεπτέμβριος 2023	2.26	2.26	2.19	2.20	2.20	---	---	---	2.49	---	58	813	17,627
2.275	2.18	2.185	-3.74%	Δεκέμβριος 2023	2.26	2.26	2.21	2.21	2.21	---	---	---	2.42	---	8	228	943
				Μάρτιος 2024	---	---	---	---	2.29	---	---	---	---	---	---	---	---
				Ιούνιος 2024	---	---	---	---	2.31	---	---	---	---	---	---	---	---
(Μέγεθος Συμβολαίου: 100 Χρεόγραφα, Φυσική Παράδοση)																	
ΑΕΡΟΠΟΡΙΑ ΑΙΓΑΙΟΥ (ΚΟ)				Σεπτέμβριος 2023	13.24	13.24	12.60	12.73	12.73	---	---	---	13.90	---	108	419	7,498
13.3	12.62	12.62	-4.39%	Δεκέμβριος 2023	13.07	13.07	12.98	12.98	12.98	---	---	---	13.64	---	3	20	30
				Μάρτιος 2024	---	---	---	---	13.34	---	---	---	---	---	---	---	---
				Ιούνιος 2024	---	---	---	---	13.42	---	---	---	---	---	---	---	---
(Μέγεθος Συμβολαίου: 102 Χρεόγραφα, Φυσική Παράδοση)																	
ΓΕΚ ΤΕΡΝΑ (ΚΟ)				Σεπτέμβριος 2023	13.32	13.32	12.87	12.92	12.92	---	---	---	13.80	12.87	23	123	7,071
13.3	12.8	12.86	-2.72%	Δεκέμβριος 2023	13.08	13.08	13.08	13.08	13.08	---	---	---	13.71	---	1	10	5
				Μάρτιος 2024	---	---	---	---	13.36	---	---	---	---	---	---	---	---
				Ιούνιος 2024	---	---	---	---	13.44	---	---	---	---	---	---	---	---
(Μέγεθος Συμβολαίου: 100 Χρεόγραφα, Φυσική Παράδοση)																	
ΔΕΗ (ΚΟ)				Σεπτέμβριος 2023	10.16	10.22	9.76	9.81	9.81	---	---	---	11.33	---	152	1,033	30,057
10.25	9.805	9.825	-2.82%	Δεκέμβριος 2023	10.12	10.20	10.08	10.08	10.08	---	---	---	10.69	---	5	31	88
				Μάρτιος 2024	---	---	---	---	10.22	---	---	---	---	---	---	---	---
				Ιούνιος 2024	---	---	---	---	10.28	---	---	---	---	---	---	---	---
(Μέγεθος Συμβολαίου: 100 Χρεόγραφα, Φυσική Παράδοση)																	
ΕΘΝΙΚΗ ΤΡΑΠΕΖΑ (ΚΟ)				Σεπτέμβριος 2023	6.16	6.17	5.81	5.81	5.81	---	---	---	6.57	---	257	2,475	18,982
6.166	5.8	5.8	-4.92%	Δεκέμβριος 2023	6.02	6.02	5.90	5.90	5.90	---	---	---	6.43	---	23	89	50
				Μάρτιος 2024	---	---	---	---	6.17	---	---	---	---	---	---	---	---
				Ιούνιος 2024	---	---	---	---	6.20	---	---	---	---	---	---	---	---

Σημειώσεις Παραγώγων

Τις τιμές εκκαθάρισης και τις τελικές ανοικτές θέσεις μπορείτε να τις ανακτήσετε στο ακόλουθο path <http://www.helex.gr/el/web/guest/statistics-end-of-day-derivatives>

Υποκείμενη Αγορά				Αγορά Παραγώγων										Ανοικτές θέσεις			
Ανωτ Τιμή	Κατωτ Τιμή	Τιμή κλεισ.	Μεταβ.	Μήνας Παράδοσης	Άνοιγμα	Ανωτ Τιμή	Κατωτ Τιμή	Τελ Τιμή	Τιμή κλεισ.	Τελευταία ζήτηση	Τελευταία προσφορά	Τιμή Εκκαθάρισης*	Υψηλό ζωής	Χαμηλό ζωής	Πράξεις	Όγκος	Ανοικτές θέσεις
(Μέγεθος Συμβολαίου: 100 Χρεόγραφα, Φυσική Παράδοση)																	
ΕΒΑΛΧΑΛΚΟΡ (ΚΟ)				Σεπτέμβριος 2023	2.15	2.15	2.06	2.06	2.06	---	---	---	2.45	---	18	151	2,477
2.155	2.075	2.08	-3.26%	Δεκέμβριος 2023	---	---	---	---	2.16	---	---	---	---	---	---	---	---
				Μάρτιος 2024	---	---	---	---	2.17	---	---	---	---	---	---	---	---
				Ιούνιος 2024	---	---	---	---	2.19	---	---	---	---	---	---	---	---
(Μέγεθος Συμβολαίου: 100 Χρεόγραφα, Φυσική Παράδοση)																	
ΕΛΛΑΚΤΩΡ (ΚΟ)				Σεπτέμβριος 2023	2.39	2.39	2.31	2.31	2.31	---	---	---	2.73	---	17	35	824
2.44	2.31	2.33	-4.70%	Δεκέμβριος 2023	---	---	---	---	2.46	---	---	---	---	---	---	---	---
				Μάρτιος 2024	---	---	---	---	2.47	---	---	---	---	---	---	---	---
				Ιούνιος 2024	---	---	---	---	2.48	---	---	---	---	---	---	---	---
(Μέγεθος Συμβολαίου: 100 Χρεόγραφα, Φυσική Παράδοση)																	
ΕΛΛΗΝ. ΧΡΗΜΑΤΙΣΤΗΡΙΑ-Χ.Α. (ΚΟ)				Σεπτέμβριος 2023	5.21	5.21	4.99	5.02	5.02	---	---	---	6.20	---	72	487	8,452
5.23	4.955	4.99	-4.04%	Δεκέμβριος 2023	---	---	---	---	5.23	---	---	---	---	---	---	---	---
				Μάρτιος 2024	---	---	---	---	5.26	---	---	---	---	---	---	---	---
				Ιούνιος 2024	---	---	---	---	5.28	---	---	---	---	---	---	---	---
(Μέγεθος Συμβολαίου: 100 Χρεόγραφα, Φυσική Παράδοση)																	
ΕΥΔΑΠ (ΚΟ)				Σεπτέμβριος 2023	6.54	6.57	6.52	6.52	6.52	---	---	---	7.18	---	3	3	1,870
6.63	6.51	6.57	-0.30%	Δεκέμβριος 2023	---	---	---	---	6.63	---	---	---	---	---	---	---	---
				Μάρτιος 2024	---	---	---	---	6.66	---	---	---	---	---	---	---	---
				Ιούνιος 2024	---	---	---	---	6.70	---	---	---	---	---	---	---	---
(Μέγεθος Συμβολαίου: 100 Χρεόγραφα, Φυσική Παράδοση)																	
ΜΟΤΟΡ ΟΪΛ (ΚΟ)				Σεπτέμβριος 2023	22.91	22.91	22.59	22.74	22.74	---	---	---	24.55	---	23	79	1,778
23.5	22.58	22.72	-1.81%	Δεκέμβριος 2023	---	---	---	---	23.27	---	---	---	---	---	---	---	---
				Μάρτιος 2024	---	---	---	---	23.39	---	---	---	---	---	---	---	---
				Ιούνιος 2024	---	---	---	---	23.52	---	---	---	---	---	---	---	---
(Μέγεθος Συμβολαίου: 100 Χρεόγραφα, Φυσική Παράδοση)																	
ΜΥΤΙΛΗΝΑΙΟΣ (ΚΟ)				Σεπτέμβριος 2023	37.34	37.35	36.09	36.09	36.09	---	---	---	38.42	---	81	293	4,152
37.54	36.06	36.1	-2.96%	Δεκέμβριος 2023	---	---	---	---	37.05	---	---	35.29	---	---	---	1	
				Μάρτιος 2024	---	---	---	---	37.61	---	---	---	---	---	---	---	---
				Ιούνιος 2024	---	---	---	---	37.81	---	---	---	---	---	---	---	---
(Μέγεθος Συμβολαίου: 100 Χρεόγραφα, Φυσική Παράδοση)																	
ΟΛΠ (ΚΟ)				Σεπτέμβριος 2023	---	---	---	---	21.26	---	---	---	22.48	---	---	---	294
21.9	21.5	21.9	-0.23%	Δεκέμβριος 2023	---	---	---	---	22.08	---	---	---	---	---	---	---	---
				Μάρτιος 2024	---	---	---	---	22.19	---	---	---	---	---	---	---	---
				Ιούνιος 2024	---	---	---	---	22.31	---	---	---	---	---	---	---	---

Σημειώσεις Παραγώγων

Τις τιμές εκκαθάρισης και τις τελικές ανοικτές θέσεις μπορείτε να τις ανακτήσετε στο ακόλουθο path <http://www.helex.gr/el/web/guest/statistics-end-of-day-derivatives>

Υποκείμενη Αγορά				Αγορά Παραγώγων										Ανοικτές θέσεις			
Ανωτ Τιμή	Κατωτ Τιμή	Τιμή κλεισ.	Μεταβ.	Μήνας Παράδοσης	Άνοιγμα	Ανωτ Τιμή	Κατωτ Τιμή	Τελ Τιμή	Τιμή κλεισ.	Τελευταία ζήτηση	Τελευταία προσφορά	Τιμή Εκκαθάρισης*	Υψηλό ζωής	Χαμηλό ζωής	Πράξεις	Όγκος	Ανοικτές θέσεις
(Μέγεθος Συμβολαίου: 103 Χρεόγραφα, Φυσική Παράδοση)																	
ΟΠΑΠ (ΚΟ)				Σεπτέμβριος 2023	15.88	15.90	15.65	15.74	15.74	---	---	---	16.69	15.10	26	118	3,388
16.05	15.62	15.62	-1.76%	Δεκέμβριος 2023	15.84	15.84	15.84	15.84	15.84	---	---	---	16.20	---	1	1	1
				Μάρτιος 2024	---	---	---	---	16.07	---	---	---	---	---	---	---	---
				Ιούνιος 2024	---	---	---	---	16.16	---	---	---	---	---	---	---	---
(Μέγεθος Συμβολαίου: 100 Χρεόγραφα, Φυσική Παράδοση)																	
ΟΤΕ (ΚΟ)				Σεπτέμβριος 2023	14.14	14.14	13.79	13.82	13.82	---	---	---	15.55	---	57	246	11,676
14.06	13.81	13.85	-1.14%	Δεκέμβριος 2023	---	---	---	---	14.09	---	---	---	---	---	---	---	---
				Μάρτιος 2024	---	---	---	---	14.16	---	---	---	---	---	---	---	---
				Ιούνιος 2024	---	---	---	---	14.24	---	---	---	---	---	---	---	---
(Μέγεθος Συμβολαίου: 100 Χρεόγραφα, Φυσική Παράδοση)																	
ΠΕΙΡΑΙΩΣ FINANCIAL HOLD (ΚΟ)				Σεπτέμβριος 2023	3.16	3.16	3.02	3.05	3.05	---	---	---	3.62	---	306	6,908	80,753
3.17	3.018	3.06	-2.24%	Δεκέμβριος 2023	3.09	3.11	3.07	3.07	3.07	---	---	---	3.36	---	21	71	298
				Μάρτιος 2024	---	---	---	---	3.16	---	---	---	---	---	---	---	---
				Ιούνιος 2024	---	---	---	---	3.18	---	---	---	---	---	---	---	---
(Μέγεθος Συμβολαίου: 100 Χρεόγραφα, Φυσική Παράδοση)																	
ΤΕΡΝΑ ΕΝΕΡΓΕΙΑΚΗ (ΚΟ)				Σεπτέμβριος 2023	16.70	16.70	16.25	16.63	16.63	---	---	---	21.16	---	80	368	15,999
16.69	16.23	16.63	0.79%	Δεκέμβριος 2023	16.77	16.77	16.77	16.77	16.77	---	---	---	17.14	---	2	6	529
				Μάρτιος 2024	---	---	---	---	16.68	---	---	---	---	---	---	---	---
				Ιούνιος 2024	---	---	---	---	16.77	---	---	---	---	---	---	---	---

Σημειώσεις Παραγώγων

Τις τιμές εκκαθάρισης και τις τελικές ανοικτές θέσεις μπορείτε να τις ανακτήσετε στο ακόλουθο path <http://www.helex.gr/el/web/guest/statistics-end-of-day-derivatives>

FTSE/X.A. Large Cap

(Μονάδα Διαπραγμάτευσης: 1 Μονάδα Δείκτη x 2€ - Τρόπος Εξάσκησης: Ευρωπαϊκός, Χρηματικός Διακανονισμός)

Τιμή Εξάσκησης	Δικαιώματα Αγοράς													Δικαιώματα Πώλησης																		
	Σεπτέμβριος 2023						Οκτώβριος 2023						Λοιποί Μήνες		Σεπτέμβριος 2023						Οκτώβριος 2023						Λοιποί Μήνες		Τιμή Εξάσκησης			
	Άνοιγμα	Ανιψ. Τιμή	Κατωτ. Τιμή	Τελ. Τιμή	Τιμή κλεισ.	Όγκος	Άνοιγ. Ανοικτές θέσεις	Άνοιγμα	Ανιψ. Τιμή	Κατωτ. Τιμή	Τελ. Τιμή	Τιμή κλεισ.	Όγκος	Άνοιγ. Ανοικτές θέσεις	Όγκος	Άνοιγ. Ανοικτές θέσεις	Άνοιγμα	Ανιψ. Τιμή	Κατωτ. Τιμή	Τελ. Τιμή	Τιμή κλεισ.	Όγκος	Άνοιγ. Ανοικτές θέσεις	Άνοιγμα	Ανιψ. Τιμή	Κατωτ. Τιμή	Τελ. Τιμή	Τιμή κλεισ.		Όγκος	Άνοιγ. Ανοικτές θέσεις	Όγκος
1,775	0.00	0.00	0.00	-	1,382.00	-	-	-	-	-	-	-	-	-	-	0.00	0.00	0.00	-	0.02	-	-	-	-	-	-	-	-		-	-	-
1,800	0.00	0.00	0.00	-	1,357.00	-	-	-	-	-	-	-	-	-	-	0.00	0.00	0.00	-	0.03	-	-	-	-	-	-	-	-	-	-	-	1,800
1,825	0.00	0.00	0.00	-	1,332.00	-	-	-	-	-	-	-	-	-	-	0.00	0.00	0.00	-	0.05	-	-	-	-	-	-	-	-	-	-	-	1,825
1,850	0.00	0.00	0.00	-	1,307.00	-	-	-	-	-	-	-	-	-	-	0.00	0.00	0.00	-	0.07	-	-	-	-	-	-	-	-	-	-	-	1,850
1,875	0.00	0.00	0.00	-	1,282.00	-	-	-	-	-	-	-	-	-	-	0.00	0.00	0.00	-	0.01	-	-	-	-	-	-	-	-	-	-	-	1,875
1,900	0.00	0.00	0.00	-	1,257.00	-	-	-	-	-	-	-	-	-	-	0.00	0.00	0.00	-	0.01	-	-	-	-	-	-	-	-	-	-	-	1,900
1,925	0.00	0.00	0.00	-	1,232.00	-	-	-	-	-	-	-	-	-	-	0.00	0.00	0.00	-	0.01	-	-	-	-	-	-	-	-	-	-	-	1,925
1,950	0.00	0.00	0.00	-	1,207.00	-	-	-	-	-	-	-	-	-	-	0.00	0.00	0.00	-	0.02	-	-	-	-	-	-	-	-	-	-	-	1,950
1,975	0.00	0.00	0.00	-	1,182.00	-	-	-	-	-	-	-	-	-	-	0.00	0.00	0.00	-	0.01	-	-	-	-	-	-	-	-	-	-	-	1,975
2,000	0.00	0.00	0.00	-	1,157.00	-	-	-	-	-	-	-	-	-	-	0.00	0.00	0.00	-	0.01	-	-	-	-	-	-	-	-	-	-	-	2,000
2,050	0.00	0.00	0.00	-	1,107.00	-	-	-	-	-	-	-	-	-	-	0.00	0.00	0.00	-	0.01	-	-	-	-	-	-	-	-	-	-	-	2,050
2,100	0.00	0.00	0.00	-	1,057.00	-	-	-	-	-	-	-	-	-	-	0.00	0.00	0.00	-	0.01	-	-	-	-	-	-	-	-	-	-	-	2,100
2,150	0.00	0.00	0.00	-	1,007.00	-	-	-	-	-	-	-	-	-	-	0.00	0.00	0.00	-	0.01	-	-	-	-	-	-	-	-	-	-	-	2,150
2,200	0.00	0.00	0.00	-	957.00	-	-	-	-	-	-	-	-	-	-	0.00	0.00	0.00	-	0.01	-	-	-	-	-	-	-	-	-	-	-	2,200
2,250	0.00	0.00	0.00	-	907.00	-	-	-	-	-	-	-	-	-	-	0.00	0.00	0.00	-	0.01	-	-	-	-	-	-	-	-	-	-	-	2,250
2,300	0.00	0.00	0.00	-	857.00	-	-	-	-	-	-	-	-	-	-	0.00	0.00	0.00	-	0.01	-	-	-	-	-	-	-	-	-	-	-	2,300
2,350	0.00	0.00	0.00	-	807.00	-	-	-	-	-	-	-	-	-	-	0.00	0.00	0.00	-	0.01	-	-	-	-	-	-	-	-	-	-	-	2,350
2,400	0.00	0.00	0.00	-	757.00	-	-	-	-	-	-	-	-	-	-	0.00	0.00	0.00	-	0.02	-	-	-	-	-	-	-	-	-	-	-	2,400
2,450	0.00	0.00	0.00	-	707.00	-	-	-	-	-	-	-	-	-	-	0.00	0.00	0.00	-	0.01	-	-	-	-	-	-	-	-	-	-	-	2,450
2,500	0.00	0.00	0.00	-	657.00	-	-	-	-	-	-	-	-	-	-	0.00	0.00	0.00	-	0.01	-	-	-	-	-	-	-	-	-	-	-	2,500
2,550	0.00	0.00	0.00	-	608.00	-	-	-	-	-	-	-	-	-	-	0.00	0.00	0.00	-	0.01	-	-	-	-	-	-	-	-	-	-	-	2,550
2,600	0.00	0.00	0.00	-	558.00	-	-	-	-	-	-	-	-	-	-	0.00	0.00	0.00	-	0.01	-	-	-	-	-	-	-	-	-	-	-	2,600
2,650	0.00	0.00	0.00	-	508.00	-	-	-	-	-	-	-	-	-	-	0.00	0.00	0.00	-	0.01	-	-	-	-	-	-	-	-	-	-	-	2,650
2,700	0.00	0.00	0.00	-	458.00	-	-	-	-	-	-	-	-	-	-	0.00	0.00	0.00	-	0.01	-	-	-	-	-	-	-	-	-	-	-	2,700
2,750	0.00	0.00	0.00	-	408.00	-	-	-	-	-	-	-	-	-	-	0.00	0.00	0.00	-	0.03	-	-	-	-	-	-	-	-	-	-	-	2,750
2,800	0.00	0.00	0.00	-	358.00	-	-	0.00	0.00	0.00	-	371.00	-	-	-	0.00	0.00	0.00	-	0.11	-	-	0.00	0.00	0.00	-	5.30	-	-	-	-	2,800
2,850	0.00	0.00	0.00	-	308.00	-	-	0.00	0.00	0.00	-	325.00	-	-	-	0.00	0.00	0.00	-	0.41	-	50	0.00	0.00	0.00	-	9.00	-	-	-	-	2,850
2,900	0.00	0.00	0.00	-	259.00	-	-	0.00	0.00	0.00	-	281.00	-	-	-	0.00	0.00	0.00	-	1.30	-	20	0.00	0.00	0.00	-	14.50	-	-	-	-	2,900
2,950	0.00	0.00	0.00	-	211.00	-	-	0.00	0.00	0.00	-	239.00	-	-	-	0.00	0.00	0.00	-	3.40	-	20	0.00	0.00	0.00	-	22.50	-	-	-	-	2,950
3,000	0.00	0.00	0.00	-	166.00	-	50	0.00	0.00	0.00	-	200.00	-	-	-	15.00	0.00	15.00	23.25	23.25	3	67	0.00	0.00	0.00	-	33.50	-	5	-	-	3,000
3,050	0.00	0.00	0.00	-	124.00	-	61	0.00	0.00	0.00	-	164.00	-	80	-	24.00	0.00	24.00	29.75	29.75	11	94	0.00	0.00	0.00	-	48.00	-	35	-	-	3,050
3,100	54.50	54.50	45.00	45.00	45.00	45	49	0.00	0.00	0.00	-	133.00	-	80	-	41.00	54.50	41.00	61.00	61.00	25	75	0.00	0.00	0.00	-	66.00	-	21	-	-	3,100
3,150	32.75	33.00	29.50	29.75	29.75	71	66	0.00	0.00	0.00	-	105.00	-	120	-	57.00	33.00	57.00	65.00	65.00	10	57	114.00	114.00	114.00	114.00	114.00	20	41	-	-	3,150
3,200	35.00	35.00	12.00	12.00	12.00	5	43	56.00	56.00	48.00	48.00	48.00	2	40	-	109.00	35.00	109.00	109.00	109.00	1	81	0.00	0.00	0.00	-	115.00	-	40	-	-	3,200
3,250	0.00	0.00	0.00	-	21.50	-	129	49.25	49.25	49.25	49.25	49.25	1	21	-	0.00	0.00	0.00	-	113.00	-	40	0.00	0.00	0.00	-	145.00	-	220	-	-	3,250
3,300	0.00	0.00	0.00	-	11.50	-	-	0.00	0.00	0.00	-	46.25	-	20	-	0.00	0.00	0.00	-	153.00	-	22	0.00	0.00	0.00	-	179.00	-	40	-	-	3,300

FTSE/X.A. Large Cap

(Μονάδα Διαπραγμάτευσης: 1 Μονάδα Δείκτη x 2€ - Τρόπος Εξάσκησης: Ευρωπαϊκός, Χρηματικός Διακανονισμός)

Τιμή Εξάσκησης	Δικαιώματα Αγοράς														Δικαιώματα Πώλησης																		
	Σεπτέμβριος 2023							Οκτώβριος 2023							Λοιποί Μήνες		Σεπτέμβριος 2023							Οκτώβριος 2023							Λοιποί Μήνες		Τιμή Εξάσκησης
	Άνοιγμα	Ανιψ. Τιμή	Κατωτ. Τιμή	Τελ. Τιμή	Τιμή κλεισ.	Όγκος	Ανοικτές θέσεις	Άνοιγμα	Ανιψ. Τιμή	Κατωτ. Τιμή	Τελ. Τιμή	Τιμή κλεισ.	Όγκος	Ανοικτές θέσεις	Όγκος	Ανοικτές θέσεις	Άνοιγμα	Ανιψ. Τιμή	Κατωτ. Τιμή	Τελ. Τιμή	Τιμή κλεισ.	Όγκος	Ανοικτές θέσεις	Άνοιγμα	Ανιψ. Τιμή	Κατωτ. Τιμή	Τελ. Τιμή	Τιμή κλεισ.	Όγκος	Ανοικτές θέσεις	Όγκος	Ανοικτές θέσεις	
3,350	0.00	0.00	0.00	-	5.80	-	-	0.00	0.00	0.00	-	33.75	-	-			0.00	0.00	0.00	-	198.00	-	-	0.00	0.00	0.00	-	217.00	-	-			
3,400	0.00	0.00	0.00	-	2.70	-	-	0.00	0.00	0.00	-	24.25	-	-			0.00	0.00	0.00	-	244.00	-	-	0.00	0.00	0.00	-	257.00	-	-			3,400
3,450	0.00	0.00	0.00	-	1.10	-	-	0.00	0.00	0.00	-	17.00	-	-			0.00	0.00	0.00	-	293.00	-	-	0.00	0.00	0.00	-	299.00	-	-			3,450
3,500	0.00	0.00	0.00	-	0.45	-	-	0.00	0.00	0.00	-	11.50	-	-			0.00	0.00	0.00	-	342.00	-	-	0.00	0.00	0.00	-	344.00	-	-			3,500
Σύνολα:						121	398						3	361	0	0					50	526							20	402	0	0	
Αριθμός Πράξεων:														3	0							13						1		0			

ALPHA ΥΠΗΡΕΣΙΩΝ ΣΥΜΜ (ΚΟ)

(Μέγεθος Συμβολαίου: 100 Χρέεγραφα, Τρόπος Εξάσκησης: Αμερικάνικος, Φυσική Παράδοση)

Τιμή Εξάσκησης	Δικαιώματα Αγοράς													Δικαιώματα Πώλησης															
	Σεπτέμβριος 2023						Οκτώβριος 2023						Λοιποί Μήνες		Σεπτέμβριος 2023						Οκτώβριος 2023						Λοιποί Μήνες		Τιμή Εξάσκησης
	Άνοιγμα	Ανιγτ Τιμή	Καπιτ Τιμή	Τελ Τιμή	Τιμή κλεισ.	Όγκος	Άνοιγμα	Ανιγτ Τιμή	Καπιτ Τιμή	Τελ Τιμή	Τιμή κλεισ.	Όγκος	Άνοιγτ	Ανοιγτ	Όγκος	Άνοιγτ	Ανοιγτ	Όγκος	Άνοιγτ	Ανοιγτ	Όγκος	Άνοιγτ	Ανοιγτ	Όγκος	Άνοιγτ	Ανοιγτ	Όγκος		
0.550	0.000	0.000	0.000	0.960	-	-										0.000	0.000	0.000	0.002	-	-								
0.600	0.000	0.000	0.000	0.910	-	-										0.000	0.000	0.000	0.001	-	-								0.006
0.650	0.000	0.000	0.000	0.861	-	-										0.000	0.000	0.000	0.001	-	-								0.007
0.700	0.000	0.000	0.000	0.811	-	-										0.000	0.000	0.000	0.001	-	-								0.007
0.750	0.000	0.000	0.000	0.761	-	-										0.000	0.000	0.000	0.002	-	-								0.008
0.800	0.000	0.000	0.000	0.711	-	-										0.000	0.000	0.000	0.001	-	-								0.008
0.850	0.000	0.000	0.000	0.661	-	-										0.000	0.000	0.000	0.001	-	-								0.009
0.900	0.000	0.000	0.000	0.611	-	-										0.000	0.000	0.000	0.002	-	-								0.009
0.950	0.000	0.000	0.000	0.561	-	-	0.000	0.000	0.000	0.563	-	-				0.000	0.000	0.000	0.004	-	-	0.000	0.000	0.000	0.001	-	-		0.010
1.000	0.000	0.000	0.000	0.511	-	-	0.000	0.000	0.000	0.513	-	-				0.000	0.000	0.000	0.001	-	-	0.000	0.000	0.000	0.002	-	-		0.010
1.100	0.000	0.000	0.000	0.411	-	-	0.000	0.000	0.000	0.414	-	-				0.000	0.000	0.000	0.001	-	-	0.000	0.000	0.000	0.001	-	-		0.011
1.200	0.000	0.000	0.000	0.311	-	-	0.000	0.000	0.000	0.317	-	-				0.000	0.000	0.000	0.001	-	-	0.000	0.000	0.000	0.003	-	-		0.012
1.300	0.000	0.000	0.000	0.216	-	-	0.000	0.000	0.000	0.226	-	-				0.000	0.000	0.000	0.005	-	-	0.000	0.000	0.000	0.013	-	-		0.013
1.400	0.000	0.000	0.000	0.131	-	-	0.000	0.000	0.000	0.149	-	-				0.000	0.000	0.000	0.020	-	-	0.000	0.000	0.000	0.035	-	-		0.014
1.500	0.000	0.000	0.000	0.068	-	14	0.000	0.000	0.000	0.089	-	-				0.000	0.000	0.000	0.056	-	-	0.000	0.000	0.000	0.076	-	-		0.015
1.600	0.000	0.000	0.000	0.029	-	-	0.000	0.000	0.000	0.049	-	-				0.000	0.000	0.000	0.118	-	-	0.000	0.000	0.000	0.135	-	-		0.016
1.700	0.000	0.000	0.000	0.010	-	-	0.000	0.000	0.000	0.024	-	-				0.000	0.000	0.000	0.199	-	-	0.000	0.000	0.000	0.210	-	-		0.017
1.800	0.000	0.000	0.000	0.003	-	-	0.000	0.000	0.000	0.011	-	-				0.000	0.000	0.000	0.292	-	-	0.000	0.000	0.000	0.298	-	-		0.018
1.900	0.000	0.000	0.000	0.001	-	-	0.000	0.000	0.000	0.005	-	-				0.000	0.000	0.000	0.390	-	-	0.000	0.000	0.000	0.392	-	-		0.019
2.000	0.000	0.000	0.000	0.001	-	-	0.000	0.000	0.000	0.002	-	-				0.000	0.000	0.000	0.490	-	-	0.000	0.000	0.000	0.490	-	-		0.020
2.200	0.000	0.000	0.000	0.001	-	-	0.000	0.000	0.000	0.001	-	-				0.000	0.000	0.000	0.690	-	-	0.000	0.000	0.000	0.690	-	-		0.022
2.400	0.000	0.000	0.000	0.001	-	-	0.000	0.000	0.000	0.002	-	-				0.000	0.000	0.000	0.890	-	-	0.000	0.000	0.000	0.890	-	-		0.024
Σύνολο:					0	14					0	0	0	0					0	0							0	0	0
Αριθμός Πράξεων:					0						0		0						0.00							0		0	

ΔΕΗ (ΚΟ)

(Μέγεθος Συμβολαίου: 100 Χρεόγραφα, Τρόπος Εξάσκησης: Αμερικάνικος, Φυσική Παράδοση)

Τιμή Εξάσκησης	Δικαιώματα Αγοράς														Δικαιώματα Πώλησης																	
	Σεπτέμβριος 2023						Οκτώβριος 2023						Λοιποί Μήνες		Σεπτέμβριος 2023						Οκτώβριος 2023					Λοιποί Μήνες		Τιμή Εξάσκησης				
	Άνοιγμα	Ανιγν. Τιμή	Καπιτ. Τιμή	Τελ. Τιμή	Τιμή κλεισ.	Όγκος	Άνοιγμα	Ανιγν. Τιμή	Καπιτ. Τιμή	Τελ. Τιμή	Τιμή κλεισ.	Όγκος	Άνοιγ.	Ανοικ. θέσεις	Όγκος	Ανοικ. θέσεις	Άνοιγμα	Ανιγν. Τιμή	Καπιτ. Τιμή	Τελ. Τιμή	Τιμή κλεισ.	Όγκος	Άνοιγ.	Ανιγν. Τιμή	Καπιτ. Τιμή	Τελ. Τιμή	Τιμή κλεισ.		Όγκος	Άνοιγ.	Ανοικ. θέσεις	
3.600	0.000	0.000	0.000		6.51	-	-										0.000	0.000	0.000		0.001	-	-									
3.800	0.000	0.000	0.000		6.31	-	-										0.000	0.000	0.000		0.001	-	-									0.038
4.000	0.000	0.000	0.000		6.11	-	-										0.000	0.000	0.000		0.001	-	-									0.040
4.400	0.000	0.000	0.000		5.71	-	-										0.000	0.000	0.000		0.005	-	-									0.044
4.800	0.000	0.000	0.000		5.31	-	-										0.000	0.000	0.000		0.001	-	-									0.048
5.200	0.000	0.000	0.000		4.91	-	-										0.000	0.000	0.000		0.001	-	-									0.052
5.600	0.000	0.000	0.000		4.51	-	-										0.000	0.000	0.000		0.001	-	-									0.056
6.000	0.000	0.000	0.000		4.11	-	-										0.000	0.000	0.000		0.001	-	-									0.060
6.400	0.000	0.000	0.000		3.71	-	-										0.000	0.000	0.000		0.001	-	-									0.064
6.800	0.000	0.000	0.000		3.32	-	-										0.000	0.000	0.000		0.001	-	-									0.068
7.200	0.000	0.000	0.000		2.92	-	-										0.000	0.000	0.000		0.001	-	-									0.072
7.600	0.000	0.000	0.000		2.52	-	-	0.000	0.000	0.000		2.54	-	-			0.000	0.000	0.000		0.001	-	-	0.000	0.000	0.000		0.010	-	-		0.076
8.000	0.000	0.000	0.000		2.12	-	-	0.000	0.000	0.000		2.16	-	-			0.000	0.000	0.000		0.001	-	-	0.000	0.000	0.000		0.027	-	-		0.080
8.400	0.000	0.000	0.000		1.72	-	-	0.000	0.000	0.000		1.79	-	-			0.000	0.000	0.000		0.001	-	-	0.000	0.000	0.000		0.060	-	-		0.084
8.800	0.000	0.000	0.000		1.33	-	-	0.000	0.000	0.000		1.45	-	-			0.000	0.000	0.000		0.008	-	-	0.000	0.000	0.000		0.117	-	-		0.088
9.200	0.000	0.000	0.000		0.952	-	-	0.000	0.000	0.000		1.14	-	-			0.000	0.000	0.000		0.035	-	-	0.000	0.000	0.000		0.207	-	-		0.092
9.600	0.000	0.000	0.000		0.622	-	60	0.000	0.000	0.000		0.873	-	20			0.000	0.000	0.000		0.105	-	52	0.341	0.341	0.341	0.341	0.341	5	49		0.096
10.000	0.000	0.000	0.000		0.363	-	45	0.000	0.000	0.000		0.648	-	5			0.000	0.000	0.000		0.246	-	50	0.000	0.000	0.000		0.512	-	-		0.100
11.000	0.000	0.000	0.000		0.050	-	12	0.177	0.177	0.177	0.177	0.177	5	54			0.000	0.000	0.000		0.934	-	-	0.000	0.000	0.000		1.13	-	-		0.110
12.000	0.000	0.000	0.000		0.003	-	21	0.000	0.000	0.000		0.093	-	-			0.000	0.000	0.000		1.89	-	-	0.000	0.000	0.000		1.96	-	-		0.120
13.000	0.000	0.000	0.000		0.001	-	-	0.000	0.000	0.000		0.027	-	-			0.000	0.000	0.000		2.89	-	-	0.000	0.000	0.000		2.90	-	-		0.130
14.000	0.000	0.000	0.000		0.001	-	-	0.000	0.000	0.000		0.007	-	-			0.000	0.000	0.000		3.89	-	-	0.000	0.000	0.000		3.89	-	-		0.140
15.000	0.000	0.000	0.000		0.001	-	-	0.000	0.000	0.000		0.002	-	-			0.000	0.000	0.000		4.89	-	-	0.000	0.000	0.000		4.89	-	-		0.150
16.000	0.000	0.000	0.000		0.001	-	-	0.000	0.000	0.000		0.001	-	-			0.000	0.000	0.000		5.89	-	-	0.000	0.000	0.000		5.89	-	-		0.160
Σύνολα:						0	138						5	79	0	0					0	102						5	176	0	0	
Αριθμός Πράξεων:													1		0						0.00							1		0		

ΕΘΝΙΚΗ ΤΡΑΠΕΖΑ (ΚΟ)

(Μέγεθος Συμβολαίου: 100 Χρεόγραφα, Τρόπος Εξάσκησης: Αμερικάνικος, Φυσική Παράδοση)

Δικαιώματα Αγοράς														Δικαιώματα Πώλησης																		
Τιμή Εξάσκησης	Σεπτέμβριος 2023						Οκτώβριος 2023						Λοιποί Μήνες		Σεπτέμβριος 2023						Οκτώβριος 2023						Λοιποί Μήνες		Τιμή Εξάσκησης			
	Άνοιγμα	Ανιγν. Τιμή	Καπιτ. Τιμή	Τελ. Τιμή	Τιμή κλεισ.	Όγκος	Άνοιγμα	Ανιγν. Τιμή	Καπιτ. Τιμή	Τελ. Τιμή	Τιμή κλεισ.	Όγκος	Άνοιγkές θέσεις	Όγκος	Άνοιγkές θέσεις	Άνοιγμα	Ανιγν. Τιμή	Καπιτ. Τιμή	Τελ. Τιμή	Τιμή κλεισ.	Όγκος	Άνοιγkές θέσεις	Άνοιγμα	Ανιγν. Τιμή	Καπιτ. Τιμή	Τελ. Τιμή	Τιμή κλεισ.	Όγκος		Άνοιγkές θέσεις	Όγκος	Άνοιγkές θέσεις
2.000	0.000	0.000	0.000		4.10	-	-					-	-			0.000	0.000	0.000		0.001	-	-										0.020
2.200	0.000	0.000	0.000		3.90	-	-					-	-			0.000	0.000	0.000		0.001	-	-										0.022
2.400	0.000	0.000	0.000		3.70	-	-					-	-			0.000	0.000	0.000		0.001	-	-										0.024
2.600	0.000	0.000	0.000		3.50	-	-					-	-			0.000	0.000	0.000		0.001	-	-										0.026
2.800	0.000	0.000	0.000		3.30	-	-					-	-			0.000	0.000	0.000		0.001	-	-										0.028
3.000	0.000	0.000	0.000		3.10	-	-					-	-			0.000	0.000	0.000		0.001	-	-										0.030
3.200	0.000	0.000	0.000		2.90	-	-					-	-			0.000	0.000	0.000		0.001	-	-										0.032
3.400	0.000	0.000	0.000		2.70	-	-					-	-			0.000	0.000	0.000		0.001	-	-										0.034
3.600	0.000	0.000	0.000		2.50	-	-					-	-			0.000	0.000	0.000		0.001	-	-										0.036
3.800	0.000	0.000	0.000		2.30	-	-					-	-			0.000	0.000	0.000		0.001	-	-										0.038
4.000	0.000	0.000	0.000		2.10	-	-	0.000	0.000	0.000		2.11	-	-		0.000	0.000	0.000		0.001	-	-	0.000	0.000	0.000		0.001	-	-		0.040	
4.400	0.000	0.000	0.000		1.70	-	-	0.000	0.000	0.000		1.71	-	-		0.000	0.000	0.000		0.001	-	-	0.000	0.000	0.000		0.003	-	-		0.044	
4.800	0.000	0.000	0.000		1.30	-	-	0.000	0.000	0.000		1.33	-	-		0.000	0.000	0.000		0.002	-	-	0.000	0.000	0.000		0.016	-	-		0.048	
5.200	0.000	0.000	0.000		0.907	-	-	0.000	0.000	0.000		0.969	-	-		0.000	0.000	0.000		0.003	-	-	0.000	0.000	0.000		0.055	-	-		0.052	
5.600	0.000	0.000	0.000		0.532	-	-	0.000	0.000	0.000		0.657	-	-		0.000	0.000	0.000		0.028	-	-	0.000	0.000	0.000		0.142	-	-		0.056	
6.000	0.000	0.000	0.000		0.241	-	-	0.000	0.000	0.000		0.415	-	-		0.000	0.000	0.000		0.137	-	270	0.000	0.000	0.000		0.299	-	-		0.060	
6.400	0.000	0.000	0.000		0.078	-	4	0.000	0.000	0.000		0.239	-	-		0.000	0.000	0.000		0.374	-	-	0.000	0.000	0.000		0.524	-	-		0.064	
6.800	0.000	0.000	0.000		0.017	-	-	0.000	0.000	0.000		0.129	-	-		0.000	0.000	0.000		0.713	-	-	0.000	0.000	0.000		0.814	-	-		0.068	
7.200	0.000	0.000	0.000		0.003	-	-	0.000	0.000	0.000		0.063	-	-		0.000	0.000	0.000		1.10	-	-	0.000	0.000	0.000		1.15	-	-		0.072	
7.600	0.000	0.000	0.000		0.001	-	-	0.000	0.000	0.000		0.030	-	-		0.000	0.000	0.000		1.50	-	-	0.000	0.000	0.000		1.52	-	-		0.076	
8.000	0.000	0.000	0.000		0.001	-	-	0.000	0.000	0.000		0.013	-	-		0.000	0.000	0.000		1.90	-	-	0.000	0.000	0.000		1.90	-	-		0.080	
8.400	0.000	0.000	0.000		0.001	-	-	0.000	0.000	0.000		0.005	-	-		0.000	0.000	0.000		2.30	-	-	0.000	0.000	0.000		2.30	-	-		0.084	
Σύνολα:						0	4					0	0	0	0					0	270						0	0	0	50		
Αριθμός Πράξεων:						0						0		0						0.00							0		0			

ΟΠΑΠ (ΚΟ)

(Μέγεθος Συμβολαίου: 100 Χρεόγραφα, Τρόπος Εξάσκησης: Αμερικάνικος, Φυσική Παράδοση)

Τιμή Εξάσκησης	Δικαιώματα Αγοράς														Δικαιώματα Πώλησης														
	Σεπτέμβριος 2023						Οκτώβριος 2023						Λοιποί Μήνες		Σεπτέμβριος 2023						Οκτώβριος 2023						Λοιποί Μήνες		Τιμή Εξάσκησης
	Άνοιγμα	Ανιγν. Τιμή	Καπιτ. Τιμή	Τελ. Τιμή	Τιμή κλεισ.	Όγκος	Άνοιγμα	Ανιγν. Τιμή	Καπιτ. Τιμή	Τελ. Τιμή	Τιμή κλεισ.	Όγκος	Άνοιγ. θέσεις	Όγκος	Άνοιγ. θέσεις	Άνοιγμα	Ανιγν. Τιμή	Καπιτ. Τιμή	Τελ. Τιμή	Τιμή κλεισ.	Όγκος	Άνοιγ. θέσεις	Όγκος	Άνοιγ. θέσεις					
8.800	0.000	0.000	0.000	7.11	-	-										0.000	0.000	0.000	0.001	-	-							0.088	
9.200	0.000	0.000	0.000	6.71	-	-										0.000	0.000	0.000	0.001	-	-							0.092	
9.600	0.000	0.000	0.000	6.31	-	-										0.000	0.000	0.000	0.001	-	-							0.096	
10.000	0.000	0.000	0.000	5.91	-	-	0.000	0.000	0.000	5.93	-	-				0.000	0.000	0.000	0.002	-	-	0.000	0.000	0.000	0.001	-	-	0.100	
11.000	0.000	0.000	0.000	4.91	-	-	0.000	0.000	0.000	4.93	-	-				0.000	0.000	0.000	0.001	-	-	0.000	0.000	0.000	0.001	-	-	0.110	
12.000	0.000	0.000	0.000	3.91	-	-	0.000	0.000	0.000	3.93	-	-				0.000	0.000	0.000	0.001	-	-	0.000	0.000	0.000	0.003	-	-	0.120	
13.000	0.000	0.000	0.000	2.91	-	-	0.000	0.000	0.000	2.94	-	-				0.000	0.000	0.000	0.001	-	-	0.000	0.000	0.000	0.003	-	-	0.130	
14.000	0.000	0.000	0.000	1.91	-	-	0.000	0.000	0.000	1.97	-	-				0.000	0.000	0.000	0.001	-	10	0.000	0.000	0.000	0.034	-	-	0.140	
15.000	0.000	0.000	0.000	0.937	-	-	0.000	0.000	0.000	1.12	-	10				0.000	0.000	0.000	0.026	-	20	0.000	0.000	0.000	0.182	-	-	0.150	
16.000	0.000	0.000	0.000	0.233	-	12	0.000	0.000	0.000	0.510	-	64				0.000	0.000	0.000	0.321	-	-	0.000	0.000	0.000	0.570	-	-	0.160	
17.000	0.000	0.000	0.000	0.019	-	10	0.000	0.000	0.000	0.179	-	5				0.000	0.000	0.000	1.11	-	-	0.000	0.000	0.000	1.24	-	-	0.170	
18.000	0.000	0.000	0.000	0.001	-	5	0.000	0.000	0.000	0.048	-	-				0.000	0.000	0.000	2.10	-	-	0.000	0.000	0.000	2.12	-	-	0.180	
19.000	0.000	0.000	0.000	0.001	-	-	0.000	0.000	0.000	0.010	-	-				0.000	0.000	0.000	3.10	-	-	0.000	0.000	0.000	3.10	-	-	0.190	
20.000	0.000	0.000	0.000	0.001	-	-	0.000	0.000	0.000	0.002	-	-				0.000	0.000	0.000	4.10	-	-	0.000	0.000	0.000	4.10	-	-	0.200	
22.000	0.000	0.000	0.000	0.001	-	-	0.000	0.000	0.000	0.001	-	-				0.000	0.000	0.000	6.10	-	-	0.000	0.000	0.000	6.10	-	-	0.220	
24.000	0.000	0.000	0.000	0.002	-	-					-	-				0.000	0.000	0.000	8.10	-	-					-	-	0.240	
Σύνολα:					0	27					0	79	0	0						0	30					0	5	0	0
Αριθμός Πράξεων:																					0.00						0	0	

ΟΤΕ (ΚΟ)

(Μέγεθος Συμβολαίου: 100 Χρέδγραφα, Τρόπος Εξάσκησης: Αμερικάνικος, Φυσική Παράδοση)

Τιμή Εξάσκησης	Δικαιώματα Αγοράς												Δικαιώματα Πώλησης																		
	Σεπτέμβριος 2023						Οκτώβριος 2023						Λοιποί Μήνες		Σεπτέμβριος 2023						Οκτώβριος 2023						Λοιποί Μήνες		Τιμή Εξάσκησης		
	Άνοιγμα	Ανιτ Τιμή	Καπιτ Τιμή	Τελ Τιμή	Τιμή κλεισ.	Όγκος	Άνοιγές θέσεις	Άνοιγμα	Ανιτ Τιμή	Καπιτ Τιμή	Τελ Τιμή	Τιμή κλεισ.	Όγκος	Άνοιγές θέσεις	Όγκος	Άνοιγές θέσεις	Άνοιγμα	Ανιτ Τιμή	Καπιτ Τιμή	Τελ Τιμή	Τιμή κλεισ.	Όγκος	Άνοιγές θέσεις	Όγκος	Άνοιγές θέσεις						
9.200	0.000	0.000	0.000	4.82	-	-											0.000	0.000	0.000	0.001	-	-									0.092
9.600	0.000	0.000	0.000	4.42	-	-	0.000	0.000	0.000		4.44	-	-				0.000	0.000	0.000	0.001	-	-	0.000	0.000	0.000	0.001	-	-		0.096	
10.000	0.000	0.000	0.000	4.02	-	-	0.000	0.000	0.000		4.04	-	-				0.000	0.000	0.000	0.001	-	-	0.000	0.000	0.000	0.001	-	-		0.100	
11.000	0.000	0.000	0.000	3.02	-	-	0.000	0.000	0.000		3.04	-	-				0.000	0.000	0.000	0.001	-	-	0.000	0.000	0.000	0.001	-	-		0.110	
12.000	0.000	0.000	0.000	2.02	-	-	0.000	0.000	0.000		2.06	-	-				0.000	0.000	0.000	0.001	-	-	0.000	0.000	0.000	0.017	-	-		0.120	
13.000	0.000	0.000	0.000	1.03	-	-	0.000	0.000	0.000		1.17	-	-				0.000	0.000	0.000	0.012	-	-	0.000	0.000	0.000	0.124	-	-		0.130	
14.000	0.000	0.000	0.000	0.263	-	-	0.000	0.000	0.000		0.517	-	-				0.000	0.000	0.000	0.242	-	-	0.000	0.000	0.000	0.471	-	-		0.140	
15.000	0.000	0.000	0.000	0.020	-	10	0.000	0.000	0.000		0.172	-	60				0.983	0.983	0.983	0.983	0.983	10	5	0.000	0.000	0.000	1.13	-	-		0.150
16.000	0.000	0.000	0.000	0.001	-	-	0.000	0.000	0.000		0.042	-	-				0.000	0.000	0.000	1.99	-	-	0.000	0.000	0.000	2.01	-	-		0.160	
17.000	0.000	0.000	0.000	0.001	-	-	0.000	0.000	0.000		0.007	-	-				0.000	0.000	0.000	2.99	-	-	0.000	0.000	0.000	2.99	-	-		0.170	
18.000	0.000	0.000	0.000	0.001	-	-	0.000	0.000	0.000		0.001	-	-				0.000	0.000	0.000	3.99	-	-	0.000	0.000	0.000	3.99	-	-		0.180	
19.000	0.000	0.000	0.000	0.001	-	-	0.000	0.000	0.000		0.001	-	-				0.000	0.000	0.000	4.99	-	-	0.000	0.000	0.000	4.99	-	-		0.190	
20.000	0.000	0.000	0.000	0.001	-	-						-	-				0.000	0.000	0.000	5.99	-	-					-	-		0.200	
22.000	0.000	0.000	0.000	0.001	-	-						-	-				0.000	0.000	0.000	7.99	-	-					-	-		0.220	
Σύνολο:					0	10						0	60	0	0						0	5					0	0	0	0	
Αριθμός Πράξεων:					0							0		0							2.00						0		0		

ΠΕΙΡΑΙΩΣ FINANCIAL HOLD (ΚΟ)

(Μέγεθος Συμβολαίου: 100 Χρέεγραφα, Τρόπος Εξάσκησης: Αμερικάνικος, Φυσική Παράδοση)

Τιμή Εξάσκησης	Δικαιώματα Αγοράς														Δικαιώματα Πώλησης																
	Σεπτέμβριος 2023						Οκτώβριος 2023						Λοιποί Μήνες		Σεπτέμβριος 2023						Οκτώβριος 2023						Λοιποί Μήνες		Τιμή Εξάσκησης		
	Άνοιγμα	Ανιτ Τιμή	Καπιτ Τιμή	Τελ Τιμή	Τιμή κλεισ.	Όγκος	Άνοιγμα	Ανιτ Τιμή	Καπιτ Τιμή	Τελ Τιμή	Τιμή κλεισ.	Όγκος	Άνοιγες θέσεις	Όγκος	Άνοιγμα	Ανιτ Τιμή	Καπιτ Τιμή	Τελ Τιμή	Τιμή κλεισ.	Όγκος	Άνοιγες θέσεις	Όγκος	Άνοιγμα	Ανιτ Τιμή	Καπιτ Τιμή	Τελ Τιμή	Τιμή κλεισ.	Όγκος		Άνοιγες θέσεις	Όγκος
0.750	0.000	0.000	0.000	2.38	-	-									0.000	0.000	0.000	0.001	-	-											
0.800	0.000	0.000	0.000	2.33	-	-									0.000	0.000	0.000	0.001	-	-											0.008
0.850	0.000	0.000	0.000	2.28	-	-									0.000	0.000	0.000	0.001	-	-											0.009
0.900	0.000	0.000	0.000	2.23	-	-									0.000	0.000	0.000	0.001	-	-											0.009
0.950	0.000	0.000	0.000	2.18	-	-									0.000	0.000	0.000	0.002	-	-											0.010
1.000	0.000	0.000	0.000	2.13	-	-									0.000	0.000	0.000	0.001	-	-											0.010
1.100	0.000	0.000	0.000	2.03	-	-									0.000	0.000	0.000	0.002	-	-											0.011
1.200	0.000	0.000	0.000	1.93	-	-									0.000	0.000	0.000	0.004	-	-											0.012
1.300	0.000	0.000	0.000	1.83	-	-									0.000	0.000	0.000	0.001	-	-											0.013
1.400	0.000	0.000	0.000	1.73	-	-									0.000	0.000	0.000	0.001	-	-											0.014
1.500	0.000	0.000	0.000	1.63	-	-									0.000	0.000	0.000	0.001	-	-											0.015
1.600	0.000	0.000	0.000	1.53	-	-									0.000	0.000	0.000	0.001	-	-											0.016
1.700	0.000	0.000	0.000	1.43	-	-									0.000	0.000	0.000	0.001	-	-											0.017
1.800	0.000	0.000	0.000	1.33	-	-									0.000	0.000	0.000	0.001	-	-											0.018
1.900	0.000	0.000	0.000	1.23	-	-									0.000	0.000	0.000	0.001	-	-											0.019
2.000	0.000	0.000	0.000	1.13	-	-									0.000	0.000	0.000	0.001	-	-											0.020
2.200	0.000	0.000	0.000	0.932	-	-	0.000	0.000	0.000	0.936	-	-			0.000	0.000	0.000	0.001	-	-	0.000	0.000	0.000	0.001	-	-					0.022
2.400	0.000	0.000	0.000	0.732	-	-	0.000	0.000	0.000	0.740	-	-			0.000	0.000	0.000	0.001	-	-	0.000	0.000	0.000	0.003	-	-					0.024
2.600	0.000	0.000	0.000	0.532	-	-	0.000	0.000	0.000	0.552	-	-			0.000	0.000	0.000	0.001	-	-	0.000	0.000	0.000	0.015	-	-					0.026
2.800	0.000	0.000	0.000	0.339	-	-	0.000	0.000	0.000	0.383	-	-			0.000	0.000	0.000	0.006	-	-	0.000	0.000	0.000	0.046	-	-					0.028
3.000	0.000	0.000	0.000	0.172	-	-	0.000	0.000	0.000	0.245	-	-			0.000	0.000	0.000	0.040	-	-	0.000	0.000	0.000	0.107	-	-					0.030
3.200	0.000	0.000	0.000	0.064	-	-	0.000	0.000	0.000	0.145	-	-			0.000	0.000	0.000	0.132	-	-	0.000	0.000	0.000	0.207	-	-					0.032
3.400	0.000	0.000	0.000	0.017	-	4	0.000	0.000	0.000	0.077	-	4			0.000	0.000	0.000	0.285	-	-	0.000	0.000	0.000	0.339	-	-					0.034
3.600	0.000	0.000	0.000	0.003	-	-	0.000	0.000	0.000	0.039	-	-			0.000	0.000	0.000	0.472	-	-	0.000	0.000	0.000	0.501	-	-					0.036
3.800	0.000	0.000	0.000	0.001	-	-	0.000	0.000	0.000	0.017	-	-			0.000	0.000	0.000	0.670	-	-	0.000	0.000	0.000	0.681	-	-					0.038
4.000	0.000	0.000	0.000	0.001	-	-	0.000	0.000	0.000	0.007	-	-			0.000	0.000	0.000	0.870	-	-	0.000	0.000	0.000	0.872	-	-					0.040
4.400	0.000	0.000	0.000	0.001	-	-	0.000	0.000	0.000	0.001	-	-			0.000	0.000	0.000	1.27	-	-	0.000	0.000	0.000	1.27	-	-					0.044
4.800	0.000	0.000	0.000	0.001	-	-	0.000	0.000	0.000	0.004	-	-			0.000	0.000	0.000	1.67	-	-	0.000	0.000	0.000	1.67	-	-					0.048
5.200	0.000	0.000	0.000	0.001	-	-	0.000	0.000	0.000	0.001	-	-			0.000	0.000	0.000	2.07	-	-	0.000	0.000	0.000	2.07	-	-					0.052
Σύνολα:					0	4					0	4	0	0					0	0					0	0	0	0			
Αριθμός Πράξεων:					0						0		0						0.00						0		0				

Προϊόν Δανεισμού	Υποκείμενος Τίτλος	Πολυμερείς Συναλλαγές[1]				Διμερείς Συναλλαγές[2]		Δανεισμός Τίτλων μέσω ΟΤC[3]
		Ανοιχτές θέσεις[5]	Προσφερόμενη ποσότητα	Μ.Σ.Τ[4]	Όγκος συναλλαγών	Μ.Σ.Τ[4]	Όγκος συναλλαγών	Όγκος συναλλαγών
ALPHABOR	ALPHA ΥΠΗΡΕΣΙΩΝ ΣΥΜΜ (ΚΟ)	200	---	---	---	---	---	59,116,745
OTOELBOR	AUTOHELLAS (ΚΟ)	1,050	---	---	---	---	---	143,747
CENERBOR	CENERGY HOLDINGS (ΚΑ)	7,790	---	---	10,000	8.29%	---	19,812
EEEBOR	COCA-COLA HBC AG (ΚΟ)	3,039	---	---	---	---	---	49,268
EUROBBOR	EUROBANK HOLDINGS (ΚΟ)	15,000	---	---	---	---	---	34,133,884
FFGRPBOR	FOLLI-FOLLIE (ΚΟ)	---	---	---	---	---	---	886,279
FOYRKBOR	FOURLIS ΣΥΜΜΕΤΟΧΩΝ (ΚΟ)	---	---	---	---	---	---	11,345
ELPEBOR	HELLENIQ ENERGY (ΚΟ)	---	---	---	---	---	---	378,098
INTRKBOR	INTRACOM HOLDINGS (ΚΟ)	---	---	---	---	---	---	---
INKATBOR	INTRAKAT (ΚΟ)	---	---	---	---	---	---	---
BELABOR	JUMBO (ΚΟ)	19,378	---	---	---	---	---	176,495
LAMDABOR	LAMDA DEVELOPMENT(ΚΟ)	400	---	---	---	---	---	556,495
MIGBOR	MIG (ΚΟ)	1,522	---	---	---	---	---	40,179
QUALBOR	QUALITY & RELIABILITY (ΚΟ)	---	---	---	---	---	---	---
QUESTBOR	QUEST ΣΥΜΜΕΤΟΧΩΝ (ΚΟ)	300	---	---	---	---	---	42,105
TITCBOR	TITAN CEMENT (ΚΑ)	6,673	---	---	200	4.75%	---	303,588
VIQBOR	VIQHALCO SA/NV (ΚΑ)	9,244	---	---	---	---	---	---
AVAXBOR	ΑΒΑΞ Α.Ε. (ΚΟ)	---	---	---	---	---	---	---
ADMIEBOR	ΑΔΜΗΕ ΣΥΜΜΕΤΟΧΩΝ Α.Ε. (ΚΟ)	---	---	---	---	---	---	672,003
AEGNBOR	ΑΕΡΟΠΟΡΙΑ ΑΙΓΑΙΟΥ (ΚΟ)	---	---	---	---	---	---	167,632
GEKTERNABOR	ΓΕΚ ΤΕΡΝΑ (ΚΟ)	---	---	---	---	---	---	3,698
PPCBOR	ΔΕΗ (ΚΟ)	3,000	---	---	---	---	---	1,617,253
ETEBOR	ΕΘΝΙΚΗ ΤΡΑΠΕΖΑ (ΚΟ)	541	---	---	---	---	---	9,141,038
ELHABOR	ΕΛΒΑΛΧΑΛΚΟΡ (ΚΟ)	12,538	---	---	250	6.62%	---	64,887
ELLAKTORBOR	ΕΛΛΑΚΤΩΡ (ΚΟ)	7,181	---	---	---	---	---	52,915
EXAEBOR	ΕΛΛΗΝ. ΧΡΗΜΑΤΙΣΤΗΡΙΑ-Χ.Α. (ΚΟ)	4,000	---	---	---	---	---	184,541
EYDAPBOR	ΕΥΔΑΠ (ΚΟ)	7,845	---	---	---	---	---	257,600
MOHBOR	ΜΟΤΟΡ ΟΪΛ (ΚΟ)	19,581	---	---	75,453	8.76%	---	715,009
MYTILBOR	ΜΥΤΙΛΗΝΑΙΟΣ (ΚΟ)	19,602	---	---	---	---	---	126,760
PPABOR	ΟΛΠ (ΚΟ)	---	---	---	---	---	---	83,287
OPAPBOR	ΟΠΑΠ (ΚΟ)	2,000	---	---	---	---	---	1,565,092

Σημειώσεις Προϊόντων Δανεισμού

[1] - Πολυμερείς Συμβάσεις Δανειοδοσίας των μεθόδων 8-1, 8-2 και 8-3-3 (σύμφ. Με Αποφ.17 ΔΣ του Χρηματιστηρίου).

[2] - Διμερείς Συμβάσεις Δανειοδοσίας των μεθόδων 8-3-1 και 8-3-2 (σύμφ. Με Αποφ. 20 ΔΣ του Χρηματιστηρίου).

[3] - Τα στοιχεία Συναλλαγές Δανεισμού Τίτλων μέσω ΟΤC δηλώνονται από τους χειριστές ΣΑΤ και αφορούν τις ποσότητες που έχουν καταγραφεί στο ΣΑΤ έως και τη προηγούμενη εργάσιμη ημέρα.

[4] - Μ.Σ.Τ: - Μέση Σταθμισμένη Τιμή (ως προς τα τεμάχια)

[5] - Τα στοιχεία αφορούν σε ανοιχτές θέσεις πριν την έναρξη της συνεδρίασης

Προϊόν Δανεισμού	Υποκείμενος Τίτλος	Πολυμερείς Συναλλαγές[1]					Διμερείς Συναλλαγές[2]		Δανεισμός Τίτλων μέσω OTC[3]
		Ανοιχτές θέσεις[5]	Προσφερόμενη ποσότητα	Μ.Σ.Τ[4]	Όγκος συναλλαγών	Μ.Σ.Τ[4]	Όγκος συναλλαγών	Μ.Σ.Τ[4]	Όγκος συναλλαγών
ΗΤΟΒΟR	ΟΤΕ (ΚΟ)	1,000	---	---	---	---	---	---	2,291,687
ΤΡΕΙRΒΟR	ΠΕΙΡΑΙΩΣ FINANCIAL HOLD (ΚΟ)	5,000	---	---	---	---	---	---	4,874,175
ΣΑRΒΟR	ΣΑΡΑΝΤΗΣ ΓΡ. (ΚΟ)	1,946	---	---	---	---	---	---	64,258
ΤΕΝΕRΓΥΒΟR	ΤΕΡΝΑ ΕΝΕΡΓΕΙΑΚΗ (ΚΟ)	---	---	---	---	---	---	---	1,977,656

Σημειώσεις Προϊόντων Δανεισμού

[1] - Πολυμερείς Συμβάσεις Δανειοδοσίας των μεθόδων 8-1, 8-2 και 8-3-3 (σύμφ. Με Αποφ.17 ΔΣ του Χρηματιστηρίου).

[2] - Διμερείς Συμβάσεις Δανειοδοσίας των μεθόδων 8-3-1 και 8-3-2 (σύμφ. Με Αποφ. 20 ΔΣ του Χρηματιστηρίου).

[3] - Τα στοιχεία Συναλλαγές Δανεισμού Τίτλων μέσω OTC δηλώνονται από τους χειριστές ΣΑΤ και αφορούν τις ποσότητες που έχουν καταγραφεί στο ΣΑΤ έως και τη προηγούμενη εργάσιμη ημέρα.

[4] - Μ.Σ.Τ: - Μέση Σταθμισμένη Τιμή (ως προς τα τεμάχια)

[5] - Τα στοιχεία αφορούν σε ανοιχτές θέσεις πριν την έναρξη της συνεδρίασης

Κωδικό και ονομασίες Κλάδων Οικονομικής Δραστηριότητας του Χρηματιστηρίου Αθηνών

12003 - Διαπραγματεύσιμα Αμοιβαία Κεφάλαια	10101010 Υπηρεσίες Ηλεκτρονικών Υπολογιστών
10101015 Λογισμικό	10102030 Υλικό Υπολογιστών
15101010 Εξοπλισμός Τηλεπικοινωνιών	15102015 Υπηρεσίες Τηλεπικοινωνιών
20101010 Υγειονομικές Μονάδες	20101025 Υπηρεσίες Υγείας
20102010 Ιατρικός Εξοπλισμός	20103015 Φαρμακευτικά Προϊόντα
30101010 Τράπεζες	30202000 Διαφοροποιημένες Χρηματοοικονομικές Υπηρεσίες
30202010 Διαχείριση Κεφαλαίων & Θεματοφύλακες	30202015 Επενδυτικές Υπηρεσίες
30204000 Επενδυτικές Εταιρείες κλειστού τύπου	30302010 Γενικές Ασφάλειες
30302015 Μεσίτες Ασφαλίσεων	30302025 Ασφάλειες Ιδιοκτησίας & Ζημιών
35101010 Συμμετοχές & Ανάπτυξη Ακίνητης Περιουσίας	35101015 Υπηρεσίες Ακίνητης Περιουσίας
35102000 Διαφοροποιημένες Α.Ε.Ε.Α.Π.	35102030 Α.Ε.Ε.Α.Π. Επαγγελματικών Χώρων
40201040 Υπηρεσίες Ενοικίασης και Χρηματοδοτικής Μίσθωσης	40202010 Κατασκευή Κατοικιών
40202015 Έπιπλα	40202020 Οικιακές Συσκευές
40203040 Ηλεκτρονική Ψυχαγωγία	40203045 Παιχνίδια
40204020 Ρούχα και Αξεσουάρ	40301010 Ψυχαγωγία
40301030 Εκδόσεις	40301035 Ραδιοτηλεοπτικοί Φορείς
40401010 Διαφοροποιημένοι Έμποροι	40401020 Εμπόριο Ενδυμάτων
40401025 Εμπόριο Προϊόντων Οικιακής Βελτίωσης	40401030 Εξειδικευμένο Λιανικό Εμπόριο
40501010 Αεροπορικές Εταιρείες	40501015 Ταξίδια & Τουρισμός
40501020 Τυχερά Παιχνίδια	40501025 Ξενοδοχεία & Πανσιόν
45101015 Απόσταξη & Οινοπαραγωγή	45101020 Αναψυκτικά
45102010 Γεωργεία, Αλιεία, Εκτροφή και Φυτείες	45102020 Τρόφιμα
45103010 Καπνός	45201010 Λιανικό & Χονδρικό Εμπόριο Τροφίμων
45201020 Είδη Προσωπικής Φροντίδας	50101010 Κατασκευές
50101020 Κατασκευαστές Στέγασης & Επικαλύψεων	50101030 Τσιμέντα
50101035 Άλλα Οικοδομικά Υλικά	50202010 Ηλεκτρικά Εξαρτήματα
50203000 Διαφοροποιημένες Βιομηχανίες	50203015 Πλαστικά
50203030 Υλικά Συσκευασίας	50204000 Μηχανήματα Βιομηχανικού Εξοπλισμού
50204020 Μηχανήματα Κατασκευών	50205010 Προμηθευτές Βιομηχανίας
50205020 Υποστηρικτικές Υπηρεσίες προς Επιχειρήσεις	50205030 Υπηρεσίες Μαζικής Εκτύπωσης
50206015 Εμπορικά Οχήματα & Ανταλλακτικά	50206030 Θαλάσσιες Μεταφορές
50206060 Υπηρεσίες Μεταφορών	55101000 Διαφοροποιημένα Υλικά
55101020 Κλωστοϋφαντουργικά Προϊόντα	55102000 Ορυχεία
55102010 Σίδηρος & Χάλυβας	55102015 Μεταλλουργία
55102035 Αλουμίνιο	60101020 Διυλιστήρια & Εμπορία Πετρελαιοειδών
65101010 Εναλλακτική Ηλεκτρική Ενέργεια	65101015 Συμβατική Ηλεκτρική Ενέργεια
65102030 Ύδρευση	



ATHEX
Athens Stock Exchange

Λεωφ. Αθηνών 110 104 42 Αθήνα
110, Athinon Ave. GR 104 42 Athens
tel. (+30)210-33.66.800, fax (+30)210-33.66.101
www.athexgroup.gr