

23

Ημερήσιο Δελτίο
Συναλλακτικής Δραστηριότητας

Daily Official List
of Trading Activity

Πέμπτη, 31 Αυγούστου, 2023

Έτος: 144 Αύξων Αριθμός Συνεδρίασης: 165



ATHEXGROUP
Athens Exchange Group

Αποποίηση Ευθύνης:

Η εταιρεία Ελληνικά Χρηματιστήρια-Χρηματιστήριο Αθηνών Ανώνυμη Εταιρεία Συμμετοχών καταβάλλει κάθε δυνατή προσπάθεια ώστε να διασφαλίσει ότι οι πληροφορίες και τα λοιπά στοιχεία που εμφανίζονται στο Ημερήσιο Δελτίο Τιμών (Η.Δ.Τ.) είναι ορθά και πλήρη αλλά δεν έχει καμία ευθύνη για ενδεχόμενο λάθος ή παράλειψη στοιχείων και / ή ευθύνη σχετικά με την ακρίβεια, αξιοπιστία, επικαιροποίηση και πληρότητα των παραπάνω πληροφοριών και στοιχείων ή ευθύνη προερχόμενη άμεσα ή έμμεσα από την χρήση των παραπάνω πληροφοριών.

Η Εταιρία δεν έχει καμία ευθύνη για την ακρίβεια των στοιχείων που περιλαμβάνονται στις ανακοινώσεις των εισηγμένων εταιρειών. Πιθανές προσβολές δικαιωμάτων τρίτων από το περιεχόμενο των ανακοινώσεων συνιστούν αποκλειστική ευθύνη του αποστολέα των ανακοινώσεων.

Όλα τα αναγραφόμενα στο Η.Δ.Τ. στοιχεία παρέχονται μόνο για τους σκοπούς της πληροφόρησης και δεν συνιστούν παροχή επενδυτικών συμβουλών ή πρόσκληση για επένδυση σε κινητές αξίες που διαπραγματεύονται στο Χρηματιστήριο Αθηνών.

Αναγνωρίζεται και συμφωνείται ότι όλα τα δικαιώματα επί των πληροφοριών που εμφανίζονται στο Η.Δ.Τ. θα αποτελούν κυριότητα της εταιρίας και οποιοδήποτε άλλο δικαίωμα συμπεριλαμβανομένου του δικαιώματος πνευματικής ιδιοκτησίας, σήματος κλπ. ανήκουν στο Χρηματιστήριο Αθηνών.

Τα ανωτέρω στοιχεία αποτελούν ιδιοκτησία της Εταιρίας και προστατεύονται σύμφωνα με τις διατάξεις περί πνευματικής ιδιοκτησίας. Απαγορεύεται α) η με οποιοδήποτε τρόπο ή μέσο αναπαραγωγή, αναδημοσίευση, τροποποίηση, αντιγραφή, πώληση, μετάδοση ή διανομή του συνόλου ή μέρους τους, χωρίς αναφορά στην πηγή και β) η εμπορική εκμετάλλευση των στοιχείων από τρίτους.

Η Εταιρία δεν φέρει καμία ευθύνη προερχόμενη άμεσα ή έμμεσα από χρήση ή τυχόν αλλοίωση των ανωτέρω στοιχείων όταν αυτά χρησιμοποιούνται από

Ελληνικά Χρηματιστήρια - Χρηματιστήριο Αθηνών Α.Ε. Συμμετοχών

Λεωφόρος Αθηνών 110, 10442 Αθήνα, Τηλ: (210) 33.66.800, Fax: (210) 32.13.938

www.athexgroup.gr

Χρηματιστηριακό Κέντρο Θεσσαλονίκης

Κατούνη 16-18, Θεσ/νίκη 546 25, Τηλ: (2310) 567.667, Fax: (2310) 530.455

Συνεγγυητικό Κεφάλαιο Εξασφάλισης Επενδυτικών Υπηρεσιών

Φειδίου 14-16, Αθήνα 106 78, Τηλ: (210) 33.04.682, Fax: (210) 33.04.155

Επιτροπή Κεφαλαιαγοράς

Κολοκοτρώνη 1 & Σταδίου 1, Αθήνα 105 62, Τηλ: (210) 33.77.100, Fax: (210) 33.77.173

Πίνακας Περιεχομένων**Ενότητα 1: Στατιστικά Στοιχεία Χρεογράφων, Παραγώγων και Δανεισμού**

Οι Αγορές Χρεογράφων Παραγώγων Δανεισμού
Χρηματιστηριακοί Δείκτες
Αναλυτικά Στοιχεία Συναλλαγών Αγοράς Χρεογράφων
Στοιχεία Συναλλαγών Κλάδων Χρηματιστηρίου Αθηνών & Χρηματοοικονομικών Προϊόντων (Δ.Α.Κ.)
Οι 10 Μετοχές με τη μεγαλύτερη Άνοδο & Πτώση
Αναλυτικά Στοιχεία Συναλλαγών Αγοράς Παραγώγων

Ενότητα 2: Αναλυτικά Στοιχεία Συναλλαγών Χρεογράφων

Αναλυτικά Στοιχεία Συναλλαγών Χρεογράφων
Σημειώσεις Χρεογράφων

Ενότητα 3: Στοιχεία Συναλλαγών Χρεογράφων

Στοιχεία Συναλλαγών Πακέτων
Στοιχεία Συναλλαγών Δικαιωμάτων

Στοιχεία Δανεισμού Τίτλων
Στοιχεία Συναλλαγών Εκποιήσεων
Στοιχεία Συναλλαγών Εκποιήσεων Ενσώματων Ονομαστικών Μετοχών
Στοιχεία Ενεργητικού Διαπραγματεύσιμων Αμοιβαίων Κεφαλαίων (Δ.Α.Κ.)
Χαρακτηριστικά Διαπραγματεύσιμων Αμοιβαίων Κεφαλαίων (Δ.Α.Κ.)

Ενότητα 4: Ανακοινώσεις**Ενότητα 5: Ομόλογα Διαπραγματεύσιμα στην Αγορά Αξιών Σταθερού Εισοδήματος**

Ομολογιακά Δάνεια Επιχειρήσεων – Οργανωμένη Αγορά (Μετατρέψιμα)
Ομολογιακά Δάνεια Επιχειρήσεων – Οργανωμένη Αγορά (Μη Μετατρέψιμα)
Ομόλογα Ελληνικού Δημοσίου
Έντοκα Γραμμάτια & Zero Coupon Ομόλογα Ελληνικού Δημοσίου
Ομόλογα Ελληνικού Δημοσίου Διαπραγματεύσιμα με τη Μέθοδο Εκφώνησης - Αντιφώνησης
Ομόλογα Κρατικών Τραπεζών

Ενότητα 6: Πρόσθετα Στοιχεία Ενημέρωσης

Πίνακας Μελών Χρηματιστηρίου Αθηνών και Μελών ΕΤ.ΕΚ.
Πίνακας Μετοχών Υπό Ειδική Διαπραγμάτευση
Γνωστοποιήσεις Συναλλαγών - Κατάλογος Υπόχρεων Προσώπων

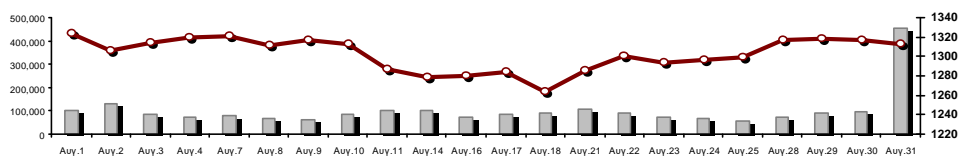
Ενότητα 7: Αναλυτικά Στοιχεία Συναλλαγών Αγοράς Παραγώγων

Συμβόλαια Μελλοντικής Εκπλήρωσης σε Δείκτες
Συμβόλαια Μελλοντικής Εκπλήρωσης σε Μετοχές
Δικαιώματα Προαίρεσης σε Δείκτες
Δικαιώματα Προαίρεσης σε Μετοχές
Στοιχεία Συναλλαγών Προϊόντων Δανεισμού

Παράρτημα Α: Κωδικοί και ονομασίες Κλάδων Οικονομικής Δραστηριότητας του Χρηματιστηρίου Αθηνών

Οι Αγορές Χρεογράφων Παραγώγων Δανεισμού

Γενικός Δείκτης Τιμών και Αξία Συναλλαγών Μετοχών και Παραγώγων

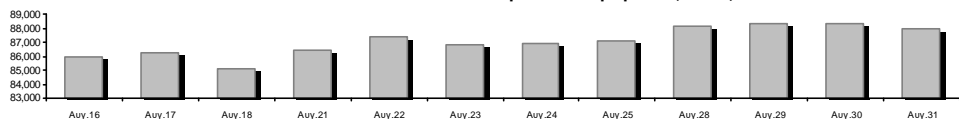


■ Αξία Συναλλαγών Χρεογράφων με Πακέτα Μεθόδου 6-1 (χιλ. €)

— □ — Γενικός Δείκτης Τιμών Χ.Α. | % ημερ μετβλ

Κεφαλαιοποίηση Χ.Α. (εκατ €)**:	87,938.60		Συνολικές Ανοικτές Θέσεις σε Παράγωγα	523,058
Ημερήσια μεταβολή: εκατ. € %	-374.83	-0.42%	Ανοικτές θέσεις σε ΣΜΕ επί Δεικτών % ημερ μετβλ	5,973 2.59%
Μέση ετήσια Κεφ/ποίηση: εκατ. € % Μετβλ. Μέση προηγ. έτος	78,868.46	25.07%	Ανοικτές θέσεις σε ΣΜΕ επί μετοχών % ημερ μετβλ	514,726 0.82%
Γενικός Δείκτης Τιμών Χ.Α. % ημερ μετβλ	1,312.49	-0.34%	Ανοικτές θέσεις σε Δικαιώματα επί Δεικτών % ημερ μετβλ	1,448 32.97%
Κεφαλαιοποίηση Γενικού Δείκτη (εκατ. €)	80,717.12		Ανοικτές θέσεις σε Δικαιώματα επί μετοχών % ημερ μετβλ	911 13.45%
Ημερήσια μεταβολή (εκατ. €)	-369.59			
Αξία Συναλλαγών Χρεογράφων με Πακέτα Μεθόδου 6-1 (χιλ. €)	453,515.41		Πλήθος Συμβολαίων Παραγώγων:	18,165
Ημερήσια μεταβολή: %	358,337.00	376.49%	Ημερήσια μεταβολή: τμχ %	-1,112 -5.77%
Μέση Αξία Συν/γών ΥiD: χιλ. € % Μετβλ Μέση προηγ. έτος	106,041.33	46.77%	Μέσος Όγκος Συμβ. ΥiD: % Μετβλ Μέσο προηγ. Έτος	43,274 25.97%
Αξία Συναλλαγών Πακέτων Μεθόδου 6-1 (χιλ. €)	16,176.55		Πλήθος Πράξεων Παραγώγων:	1,365
Αξία Συναλλαγών Πακέτων Μεθόδου 6-2 & 6-3 (χιλ. €)	0.00		Ημερήσια μεταβολή: πλήθος %	-315 -18.75%
Αξία Συναλλαγών Ομολόγων (χιλ.€)	1,393.63		Μέσο Πλήθος Πράξεων ΥiD: % Μετβλ Μέσο προηγ. Έτος	2,305 12.20%
Όγκος Συναλλαγών Χρεογράφων με Πακέτα Μεθόδου 6-1 (χιλ. Τμχ)	105,336.78		Συνολικές Ανοικτές Θέσεις σε Δανεισμό	151,908
Ημερήσια μεταβολή: χιλ. τμχ %	81,286.86	337.99%	Ημερήσια μεταβολή: τμχ %	-1,550 -1.01%
Μέσος Όγκος Συν/γών ΥiD: % Μετβλ Μέσο προηγ. Έτος	35,292.62	24.49%	Πλήθος Συναλλαγών Δανεισμού (Πολυμερής/Διμερής)	2,000
Όγκος Συναλλαγών Πακέτων Μεθόδου 6-1 (χιλ. Τεμάχια)	6,276.46		Ημερήσια μεταβολή: τμχ %	1,450
Όγκος Συναλλαγών Πακέτων Μεθόδου 6-2 & 6-3 (χιλ. Τεμάχια)	0.00		Πλήθος Πολυμερών Συναλλαγών	2,000
Όγκος Συναλλαγών Ομολόγων	1,452,000		Πλήθος Διμερών Συναλλαγών	0
Πλήθος Πράξεων Χρεογράφων με Πακέτα Μεθόδου 6-1	50,525		Πλήθος Πράξεων Δανεισμού:	5
Ημερήσια μεταβολή: πλήθος %	10,390	25.89%	Ημερήσια μεταβολή: %	-3
Μέσο Πλήθος Πράξεων ΥiD: % Μετβλ Μέσο προηγ. Έτος	36,087	22.68%	Πλήθος Πράξεων Πολυμερών Συναλλαγών	5
Πλήθος πακέτων Μεθόδου 6-1	16		Πλήθος Πράξεων Διμερών Συναλλαγών	0
Πλήθος πακέτων Μεθόδου 6-2 & 6-3	0			
Πλήθος συναλλαγών Ομολόγων	204			

Κεφαλαιοποίηση Χ.Α. (εκατ €)**



Ημερήσια Διακύμανση Γενικού Δείκτη Τιμών Χρηματιστηρίου Αθηνών



— □ — Γενικός Δείκτης Τιμών Χ.Α. την 30/08/2023

— □ — Ημερήσια Διακύμανση Γενικού Δείκτη Τιμών Χ.Α. την 31/08/2023

Χρηματιστηριακοί Δείκτες

Όνομασία Δείκτη	31/08/2023	30/08/2023	Δ μον.	Δ %	Κατώτερη	Ανώτερη	Κατ.έτους	Ανωτ.έτους	Ετησ. μεταβ.
Γενικός Δείκτης Τιμών Χ.Α.	1,312.49	1,316.94	-4.45	-0.34%	1,311.73	1,323.61	929.79	1,351.68	41.16% #
Δείκτης ATHEX ESG	1,494.21	1,501.26	-7.05	-0.47%	1,494.09	1,510.99	1,057.52	1,541.00	41.27% #
FTSE/Χ.Α. Large Cap	3,182.11	3,197.58	-15.47	-0.48%	3,181.89	3,219.68	2,250.77	3,280.71	41.33% #
FTSE/Χ.Α. Mid Cap	2,165.69	2,171.37	-5.68	-0.26%	2,158.92	2,176.99	1,411.43	2,224.46	53.44% #
FTSE/Χ.Α. Υψηλής Μερισματικής Απόδοσης	3,972.84	3,988.32	-15.48	-0.39%	3,958.71	4,000.66	3,028.28	4,088.01	31.19% #
FTSE/Χ.Α. Διεθνούς Δραστηριοποίησης Plus	4,062.80	4,070.90	-8.10	-0.20%	4,033.80	4,096.46	2,616.09	4,115.43	55.30% #
FTSE/Χ.Α. Mid & Small Cap Θεμελιωδών Μεγεθών	5,820.88	5,873.28	-52.40	-0.89%	5,820.47	5,881.93	4,353.12	5,946.34	32.43% #
Δείκτης ATHEX Select Plus	4,623.93	4,640.51	-16.58	-0.36%	4,612.77	4,647.89	3,071.06	4,762.60	50.56% #
Δείκτης ATHEX Select	6,918.27	6,945.54	-27.27	-0.39%	6,871.29	6,977.10	4,343.88	7,125.71	59.26% #
FTSE/Χ.Α. Δείκτης Αγοράς	758.36	761.95	-3.59	-0.47%	758.29	766.69	539.21	780.89	40.61% #
Δείκτης Συνολικής Απόδοσης Γενικού Δείκτη Χ.Α.	2,372.66	2,380.70	-8.04	-0.34%	2,371.28	2,392.76	1,641.17	2,440.14	44.57% #
FTSE/Χ.Α. Large Cap Συνολικής Απόδοσης	5,211.35	5,236.69	-25.34	-0.48%			3,623.42	5,338.50	44.72% #
FTSE/Χ.Α. Mid Cap Συνολικής Απόδοσης	2,905.08	2,912.70	-7.62	-0.26%			1,881.61	2,956.50	56.38% #
Ελληνικός Δείκτης Mid & Small Cap	1,976.03	1,977.44	-1.41	-0.07%	1,964.05	1,983.89	1,365.14	2,011.62	44.75% #
FTSE/Χ.Α. Τράπεζες	1,063.13	1,070.30	-7.17	-0.67%	1,063.13	1,083.53	640.09	1,117.78	65.97% #
FTSE/Χ.Α. Χρηματοοικονομικές Υπηρεσίες	1,309.48	1,314.42	-4.94	-0.38%	1,297.13	1,326.78	672.72	1,514.55	91.05% #
FTSE/Χ.Α. Βιομηχανικά Προϊόντα & Υπηρεσίες	8,466.33	8,478.09	-11.76	-0.14%	8,364.61	8,565.53	4,603.86	8,651.06	82.52% #
FTSE/Χ.Α. Εμπόριο	1,290.27	1,308.61	-18.34	-1.40%	1,289.95	1,321.26	901.21	1,375.58	43.17% #
FTSE/Χ.Α. Ακίνητης Περιουσίας	4,479.33	4,504.59	-25.26	-0.56%	4,461.80	4,532.74	3,750.22	4,816.41	9.97% #
FTSE/Χ.Α. Καταναλωτικά Προϊόντα & Υπηρεσίες	15,909.68	15,988.39	-78.71	-0.49%	15,642.42	16,155.80	8,974.47	16,184.74	73.73% #
FTSE/Χ.Α. Τρόφιμα & Ποτά	10,073.39	10,108.13	-34.74	-0.34%	10,072.36	10,120.15	8,101.49	11,188.59	18.98% #
FTSE/Χ.Α. Πρώτες Ύλες	10,401.27	10,438.80	-37.53	-0.36%	10,225.02	10,491.48	6,463.31	10,590.89	60.28% #
FTSE/Χ.Α. Κατασκευές & Υλικά	4,624.40	4,579.73	44.67	0.98%	4,553.30	4,624.40	3,204.90	4,808.27	44.29% #
FTSE/Χ.Α. Ενέργεια	5,436.14	5,369.57	66.57	1.24%	5,321.13	5,436.14	4,780.16	5,856.79	8.08% #
FTSE/Χ.Α. Ταξίδια & Αναψυχή	2,890.27	2,948.07	-57.80	-1.96%	2,890.27	2,988.57	2,196.17	3,038.64	30.35% #
FTSE/Χ.Α. Τεχνολογία	3,110.21	3,094.36	15.85	0.51%	3,079.13	3,113.80	2,047.81	3,121.69	51.41% #
FTSE/Χ.Α. Τηλεπικοινωνίες	3,862.34	3,868.89	-6.55	-0.17%	3,837.39	3,901.19	3,511.53	4,415.99	-5.14% €
FTSE/Χ.Α. Υπηρεσίες Κοινής Ωφέλειας	5,638.43	5,702.06	-63.63	-1.12%	5,634.70	5,729.73	4,598.77	6,190.27	22.61% #
FTSE/Χ.Α. Υγεία	467.29	473.59	-6.30	-1.33%	460.72	473.59	387.42	504.88	11.55% #
FTSE/Χ.Α. Προσωπικά Προϊόντα	7,709.82	7,743.25	-33.43	-0.43%	7,619.49	7,803.47	6,441.87	8,386.11	16.70% #
Δείκτης Όλων των Μετοχών Χ.Α.	307.64	309.06	-1.42	-0.46%	307.64	307.64	231.11	314.56	33.62% #
MSCI GREECE REBASED	5,067.13	5,093.89	-26.76	-0.53%	5,067.13	5,137.71	4,125.04	5,209.29	---
Ελληνικός Δείκτης Εταιρικών Ομολόγων	125.27	125.28	0.00	0.00%			118.78	125.28	5.28% #
Ελληνικός Δείκτης Τιμών Εταιρικών Ομολόγων	88.61	88.62	-0.01	-0.01%			85.96	88.63	2.77% #

Σημείωση 1: Το κλείσιμο των Δεικτών FTSE/Μed 100, Ελληνικός Δείκτης Εταιρικών Ομολόγων και, Ελληνικός Δείκτης Τιμών Εταιρικών Ομολόγων αφορούν την συνεδρίαση της 29/08/2023.

Σημείωση 2: Ο Ελληνικός Δείκτης Mid & Small Cap είναι Customized δείκτης υπολογιζόμενος από το Χρηματιστήριο Αθηνών.

Αναλυτικά Στοιχεία Συναλλαγών Αγοράς Χρεογράφων

	Όλα τα Χρεόγραφα	Κύρια Αγορά	Επιτήρηση	Διαπραγματεύσιμα Αμοιβαία Κεφάλαια
Σύνολα	118	107	10	1
Ανοδικές / Καθοδικές / Σταθερές:	34 / 58 / 26	30 / 55 / 22	4 / 2 / 4	0 / 1 / 0
Κεφαλαιοποίηση Χ.Α. (εκατ €) **	87,938.60	87,505.40	433.21	
Μέση Ημερήσια Αξία Συν/γών (χιλ. €)	106,041.33	105,791.57	240.90	48.21
Αξία Συναλλαγών	453,515.41	452,870.14	645.24	0.03
Κύριος Πίνακας:	437,338.87	436,693.59	645.24	0.03
Προσυμφωνημένων Συναλλαγών 6_1_2_3:	16,176.55	16,176.55	0.00	0.00
Πίνακας Εκποιήσεων:	0.00	0.00	0.00	0.00
Πίνακας Ειδικών Όρων:	0.00	0.00	0.00	0.00
Μέσος Ημερήσιος Όγκος Συναλλαγών	35,292,619	34,303,122	993,825	1,690
Όγκος Συναλλαγών	105,336,779	101,673,237	3,663,541	1
Κύριος Πίνακας:	99,060,316	95,396,774	3,663,541	1
Προσυμφωνημένων Συναλλαγών 6_1_2_3:	6,276,463	6,276,463	0	0
Πίνακας Εκποιήσεων:	0	0	0	0
Πίνακας Ειδικών Όρων:	0	0	0	0
Μέσο Ημερήσιο Πλήθος Πράξεων	36,087	35,867	218	3
Αριθμός Πράξεων	50,525	50,104	420	1
Κύριος Πίνακας:	50,509	50,088	420	1
Προσυμφωνημένων Συναλλαγών 6_1_2_3:	16	16	0	0
Πίνακας Εκποιήσεων:	0	0	0	0
Πίνακας Ειδικών Όρων:	0	0	0	0

Στοιχεία Συναλλαγών Κλάδων Χρηματιστηρίου Αθηνών & Χρηματοοικονομικών Προϊόντων (Δ.Α.Κ.)

Κωδικός	Κλάδοι	Ανοδικές / Καθοδικές / Σταθερές	Αριθμός Πράξεων	Όγκος Συναλλαγών	Αξία Συναλλαγών	% στη Συνολική Αξία
12000	- Χρηματοοικονομικά Προϊόντα	0 / 1 / 0	1	1	31.90	0.00%
3510	- Ακίνητη Περιουσία	3 / 5 / 1	559	165,781	962,504.03	0.21%
3030	- Ασφάλειες	0 / 1 / 0	23	1,350	6,279.40	0.00%
5020	- Βιομηχανικά Προϊόντα & Υπηρεσίες	6 / 7 / 3	3,383	3,740,688	14,720,182.56	3.25%
4040	- Εμπόριο	0 / 3 / 0	252	96,441	417,072.33	0.09%
6010	- Ενέργεια	2 / 2 / 0	2,445	615,759	12,017,956.53	2.65%
4020	- Καταναλωτικά Προϊόντα & Υπηρεσίες	3 / 2 / 2	2,110	751,200	16,363,817.04	3.61%
5010	- Κατασκευές & Υλικά Κατασκευών	3 / 6 / 4	2,710	1,398,534	4,231,607.52	0.93%
4030	- Μέσα Ενημέρωσης	1 / 0 / 1	17	12,493	6,770.24	0.00%
4520	- Προσωπική Φροντίδα, Φάρμακα & Παντοπωλεία	1 / 1 / 1	251	147,280	765,273.57	0.17%
5510	- Πρώτες Ύλες	4 / 6 / 4	1,117	339,526	1,187,708.77	0.26%
4050	- Ταξίδια και Αναψυχή	2 / 2 / 3	4,362	1,850,417	20,263,834.81	4.47%
1010	- Τεχνολογία	4 / 5 / 1	1,326	456,804	1,993,776.63	0.44%
1510	- Τηλεπικοινωνίες	0 / 2 / 0	2,420	1,524,967	21,014,207.06	4.63%
3010	- Τράπεζες	1 / 4 / 1	18,997	86,046,684	239,267,704.47	52.76%
4510	- Τρόφιμα, Ποτά & Καπνοβιομηχανίες	1 / 3 / 3	157	24,146	218,610.59	0.05%
2010	- Υγεία	0 / 3 / 0	205	144,141	136,794.95	0.03%
6510	- Υπηρεσίες Κοινής Ωφέλειας	1 / 4 / 0	9,832	7,938,238	119,513,267.78	26.35%
3020	- Χρηματοοικονομικές Υπηρεσίες	2 / 1 / 2	358	82,329	428,012.69	0.09%

Οι 10 Μετοχές με τη μεγαλύτερη Άνοδο & Πτώση

Κύρια Αγορά

Μετοχές με τη μεγαλύτερη Θετική μεταβολή τιμής	Τιμή κλεισ.	Μεταβ.	Μετοχές με τη μεγαλύτερη Αρνητική μεταβολή τιμής	Τιμή κλεισ.	Μεταβ.
ΜΑΘΙΟΣ ΠΥΡΙΜΑΧΑ (ΚΟ)	1.46	8.15% #	ΙΛΥΔΑ (ΚΟ)	1.685	-4.26% α
ΕΛΛΑΚΤΩΡ (ΚΟ)	2.515	4.79% #	ΕΛΑΣΤΡΟΝ (ΚΟ)	3.23	-4.15% α
MERMEREN KOMB. A.D. PR. (ΕΛΠ)	44	4.76% #	SPACE HELLAS (ΚΟ)	8.76	-3.52% α
ΚΛΟΥΚΙΝΑΣ - ΛΑΠΠΑΣ (ΚΟ)	1.17	4.00% #	FLEXORACK (ΚΟ)	8.55	-3.39% α
MIG (ΚΟ)	4.08	2.26% #	UNIBIOS (ΚΟ)	1.185	-2.87% α
QUEST ΣΥΜΜΕΤΟΧΩΝ (ΚΟ)	6.31	1.77% #	CENERGY HOLDINGS (ΚΑ)	7.07	-2.62% α
KPI - KPI (ΚΟ)	8.3	1.72% #	ΑΔΜΗΕ ΣΥΜΜΕΤΟΧΩΝ Α.Ε. (ΚΟ)	2.3	-2.13% α
ΓΕΚ ΤΕΡΝΑ (ΚΟ)	13.46	1.66% #	ΤΕΧΝΙΚΗ ΟΛΥΜΠΙΑΚΗ (ΚΟ)	2.82	-2.08% α
INTRACOM HOLDINGS (ΚΟ)	2.265	1.57% #	ΜΟΤΟΔΥΝΑΜΙΚΗ (ΚΟ)	3.31	-2.07% α
ΜΟΤΟΡ ΟΪΛ (ΚΟ)	23.5	1.56% #	ΣΙΔΑΜΑ ΜΕΤΑΛΛΟΥΡΓΙΚΗ (ΚΟ)	2.91	-2.02% α

Μετοχές με τη μεγαλύτερη Αξία Συναλλαγών	Αξία (χιλ. €)	Μεταβ.	Μετοχές με το μεγαλύτερο Όγκο Συναλλαγών	Όγκος	Μεταβ.
ΠΕΙΡΑΙΩΣ FINANCIAL HOLD (ΚΟ)	178,986.54	-1.24% α	ΠΕΙΡΑΙΩΣ FINANCIAL HOLD (ΚΟ)	55,895,575	-1.24% α
ΤΕΡΝΑ ΕΝΕΡΓΕΙΑΚΗ (ΚΟ)	107,850.68	0.61% #	ΑΛΡΗΑ ΥΠΗΡΕΣΙΩΝ ΣΥΜΜ (ΚΟ)	15,464,474	0.29% #
ΑΛΡΗΑ ΥΠΗΡΕΣΙΩΝ ΣΥΜΜ (ΚΟ)	24,153.87	0.29% #	EUROBANK HOLDINGS (ΚΟ)	12,014,033	-0.12% α
ΟΤΕ (ΚΟ)	20,963.53	-0.14% α	ΤΕΡΝΑ ΕΝΕΡΓΕΙΑΚΗ (ΚΟ)	6,502,689	0.61% #
EUROBANK HOLDINGS (ΚΟ)	19,292.31	-0.12% α	ΕΘΝΙΚΗ ΤΡΑΠΕΖΑ (ΚΟ)	2,671,338	-1.81% α
ΟΠΑΠ (ΚΟ)	18,848.36	-2.01% α	ΟΤΕ (ΚΟ)	1,519,204	-0.14% α
ΕΘΝΙΚΗ ΤΡΑΠΕΖΑ (ΚΟ)	16,813.59	-1.81% α	ΟΠΑΠ (ΚΟ)	1,203,456	-2.01% α
JUMBO (ΚΟ)	14,554.74	-0.63% α	ΔΕΗ (ΚΟ)	1,002,507	-1.75% α
ΜΥΤΙΛΗΝΑΙΟΣ (ΚΟ)	12,780.53	0.00% ~	JUMBO (ΚΟ)	510,497	-0.63% α
ΜΟΤΟΡ ΟΪΛ (ΚΟ)	10,783.45	1.56% #	ΜΟΤΟΡ ΟΪΛ (ΚΟ)	459,421	1.56% #

Σημείωση: Απεικονίζονται οι Μετοχές που δεν ανήκουν στην Κατηγορία Επιτήρησης και πραγματοποιήσαν κατά τη διάρκεια της συνεδρίασης Αξία Συναλλαγών μεγαλύτερη από 10,000 Ευρώ.

Αναλυτικά Στοιχεία Συναλλαγών Αγοράς Παραγώγων

	Αριθμός Πράξεων	Όγκος	Ανοικτές θέσεις
Σ.Μ.Ε. σε Δείκτες	122	694	5,973
FTSE/X.A. Τράπεζες	0	0	2,037
FTSE/X.A. Large Cap	122	694	3,733
MSCI GREECE REBASED	0	0	203
Σ.Μ.Ε. σε Μετοχές	1,230	17,245	514,726
ΑΔΜΗΕ ΣΥΜΜΕΤΟΧΩΝ Α.Ε. (ΚΟ)	25	188	18,383
ΑΕΡΟΠΟΡΙΑ ΑΙΓΑΙΟΥ (ΚΟ)	25	54	7,403
ΑΛΡΗΑ ΥΠΗΡΕΣΙΩΝ ΣΥΜΜ (ΚΟ)	167	7,895	217,972
ΑΥΤΟΗΕΛΛΑΣ (ΚΟ)	0	0	138
ΑΒΑΞ Α.Ε. (ΚΟ)	0	0	1,887
COCA-COLA HBC AG (ΚΟ)	6	31	667
CEENERGY HOLDINGS (ΚΑ)	18	136	5,953
ΕΛΛΑΚΤΩΡ (ΚΟ)	11	26	870
ΕΛΒΑΛΧΑΛΚΟΡ (ΚΟ)	1	10	2,505
EUROBANK HOLDINGS (ΚΟ)	33	1,562	44,701
ΕΥΔΑΠ (ΚΟ)	1	5	1,869
FOURLIS ΣΥΜΜΕΤΟΧΩΝ (ΚΟ)	1	3	745
ΓΕΚ ΤΕΡΝΑ (ΚΟ)	10	35	7,079
ΕΛΛΗΝ. ΧΡΗΜΑΤΙΣΤΗΡΙΑ-Χ.Α. (ΚΟ)	16	69	8,532
HELLENIQ ENERGY (ΚΟ)	40	163	1,612
INTRACOM HOLDINGS (ΚΟ)	35	164	5,712
INTRAKAT (ΚΟ)	11	60	6,725
JUMBO (ΚΟ)	10	24	281
LAMDA DEVELOPMENT(ΚΟ)	8	50	5,630
MIG (ΚΟ)	0	0	69
ΜΟΤΟΡ ΟΪΛ (ΚΟ)	33	164	2,003
ΜΥΤΙΛΗΝΑΙΟΣ (ΚΟ)	51	99	4,074
ΕΘΝΙΚΗ ΤΡΑΠΕΖΑ (ΚΟ)	101	864	18,918
ΟΠΑΠ (ΚΟ)	54	245	3,322
ΟΤΕ (ΚΟ)	43	172	11,631
ΟΛΠ (ΚΟ)	0	0	294
ΠΕΙΡΑΙΩΣ FINANCIAL HOLD (ΚΟ)	161	4,099	83,157
ΔΕΗ (ΚΟ)	82	298	30,487
QUEST ΣΥΜΜΕΤΟΧΩΝ (ΚΟ)	3	4	210
ΤΕΡΝΑ ΕΝΕΡΓΕΙΑΚΗ (ΚΟ)	263	763	15,916
ΤΙΤΑΝ CEMENT (ΚΑ)	0	0	705
VIOTALCO SA/NV (ΚΑ)	21	62	5,276
Δικαιώματα σε Δείκτες	10	200	1,448
FTSE/X.A. Large Cap	10	200	1,448
Δικαιώματα σε Μετοχές	3	26	911
ΑΛΡΗΑ ΥΠΗΡΕΣΙΩΝ ΣΥΜΜ (ΚΟ)	0	0	14
ΕΘΝΙΚΗ ΤΡΑΠΕΖΑ (ΚΟ)	0	0	324
ΟΠΑΠ (ΚΟ)	0	0	141
ΟΤΕ (ΚΟ)	0	0	70
ΠΕΙΡΑΙΩΣ FINANCIAL HOLD (ΚΟ)	0	0	8
ΔΕΗ (ΚΟ)	3	26	354
Συνολική Δραστηριότητα	1,365	18,165	523,058

Σημειώσεις Χρεογράφων

Κωδικός	Κείμενο σημείωσης
()	- Προσαρμοσμένα Μέρισματα λόγω διανομής Δωρεάν μετοχών.
*	- Τελευταία προσαρμοσμένη τιμή κλεισίματος.
[1]	- Καθαρά μερίσματα.
[2]	- Στη στήλη "Ημερ. Αποκοπής τελευταίου δικαιώματος" αναφέρεται η Ημερομηνία εισαγωγής για Νέες Εταιρείες.
[3]	- Η Χρηματιστηριακή αξία αναφέρεται στο σύνολο των μετοχών
[4]	- Η κωδικοποίηση των Κλάδων Οικονομικής Δραστηριότητας του Χ.Α. παρουσιάζονται στο Παράρτημα Α
[5]	- Η Χρηματιστηριακή Αξία αναφέρεται στο σύνολο των κατηγοριών μετοχών (εφόσον έχουν εισαχθεί περισσότερες της μιας κατηγορίες) και δεν αναφέρεται σε επιμέρους κατηγορίες μετοχών μιας εταιρείας.
[6]	- P/E μεγαλύτερο του 100
[7]	- Τελευταία εικόνα του Βιβλίου Εντολών πριν το τέλος της συνεδρίασης
[8]	- Στην Αξία Συναλλαγών των Μετοχών περιλαμβάνονται όλοι οι τύποι Πακέτων
4750	- Μεταφορά στην Κατηγορία Επιτήρησης από 8/4/2011.
4955	- Μεταφορά στην Επιτήρηση από 5/4/2013.
4957	- Μεταφορά στην Επιτήρηση από 5/4/2013.
4958	- Μεταφορά στην Επιτήρηση από 5/4/2013.
4959	- Μεταφορά στην Επιτήρηση από 5/4/2013.
5093	- Μεταφορά στην Κατηγορία Επιτήρησης από 8/4/2015.
5141	- Μεταφορά στην Κατηγορία Επιτήρησης από 10/05/2017.
5160	- Μεταφορά στην Κατηγορία Επιτήρησης από 15/04/2016.
5165	- Μεταφορά στην Κατηγορία Επιτήρησης από 15/02/2018.
5179	- Αναστολή διαπραγμάτευσης από 25/05/2018.
5193	- Μεταφορά στην κατηγορία Επιτήρησης από 25/10/2018.
5197	- Μεταφορά στην κατηγορία Επιτήρησης από 07/11/2018.
5216	- Αναστολή διαπραγμάτευσης από 01/10/2019.
5232	- Μεταφορά στην Κατηγορία Επιτήρησης από 08/04/2011.
5233	- Αναστολή διαπραγμάτευσης από 13/05/2020.
5248	- Μεταφορά στην κατηγορία Επιτήρησης από 06/09/2011.
5253	- Μεταφορά στην Επιτήρηση από 14/5/2021.
5275	- Μεταφορά στη Κατηγορία Επιτήρησης από 09/07/2020.
5277	- Αναστολή διαπραγμάτευσης από 02/05/2023.
5278	- Αναστολή διαπραγμάτευσης από 03/05/2023.

Στοιχεία Συναλλαγών Πακέτων

Χρεόγραφο	Όγκος πακέτου	Τιμή πακέτου	Αξία πακέτου	Ώρα έγκρισης	Σημείωση
INTRACOM HOLDINGS (ΚΟ)	55,000	2.20	121,000.00	10:30:24	20
EUROBANK HOLDINGS (ΚΟ)	302,468	1.61	486,066.08	12:06:35	20
ALPHA ΥΠΗΡΕΣΙΩΝ ΣΥΜΜ (ΚΟ)	452,467	1.56	707,884.62	12:06:36	20
INTRAKAT (ΚΟ)	125,000	3.17	395,625.00	13:24:14	20
INTRAKAT (ΚΟ)	50,000	3.17	158,250.00	13:24:53	20
INTRAKAT (ΚΟ)	75,000	3.17	237,375.00	13:25:23	20
ALPHA ΥΠΗΡΕΣΙΩΝ ΣΥΜΜ (ΚΟ)	1,542,264	1.57	2,422,125.61	13:40:15	20
ΟΠΑΠ (ΚΟ)	24,878	15.81	393,321.18	14:56:48	20
EUROBANK HOLDINGS (ΚΟ)	876,207	1.61	1,413,321.89	15:35:44	20
ALPHA ΥΠΗΡΕΣΙΩΝ ΣΥΜΜ (ΚΟ)	584,851	1.57	919,678.20	16:06:07	20
ΕΝΤΕΡΣΟΦΤ (ΚΟ)	50,000	6.26	313,000.00	16:59:34	20
ΜΟΤΟΡ ΟΪΛ (ΚΟ)	10,000	23.50	235,000.00	17:03:09	20
ΣΑΡΑΝΤΗΣ ΓΡ. (ΚΟ)	26,839	7.74	207,733.86	17:10:36	20
ΠΕΙΡΑΙΩΣ FINANCIAL HOLD (ΚΟ)	2,000,000	3.19	6,384,000.00	17:10:39	20
ΕΘΝΙΚΗ ΤΡΑΠΕΖΑ (ΚΟ)	50,000	6.27	313,700.00	17:13:27	20
JUMBO (ΚΟ)	51,489	28.52	1,468,466.28	17:19:11	20

Σημειώσεις πακέτων

- 9 - Μέθοδος 6-1 / Ειδική Χρέωση
- 10 - Μέθοδος 6-1 / Ειδική Χρέωση, Αυθημερόν Διακανονισμός
- 14 - Μέθοδος 6-3 / Πακέτο Αποκατάστασης, Ατελής αγορά και Πώληση
- 18 - Μέθοδος 6-2 / SPOT 1
- 19 - Μέθοδος 6-2 / SPOT 2
- 20 - Μέθοδος 6-1 και Μέθοδος 6-1 Αυθημερόν Διακανονισμός
- 21 - Άλλη Προσυμφωνημένη

Στοιχεία Συναλλαγών Δικαιωμάτων

Ημερ. αποκοπής	Έναρξη εξάσκησης	Λήξη εξάσκησης	Λήξη διαπρ/σης	Δικαιώματα	Κατωτ Τιμή	Ανωτ Τιμή	Τιμή κλεισ. Τελευταία ζήτηση	Τελευταία προσφορά	Όγκος	Πράξεις	Αξία Συναλλαγών
-------------------	---------------------	-------------------	-------------------	------------	---------------	--------------	------------------------------------	-----------------------	-------	---------	--------------------

Δεν υπάρχουν Συναλλαγές Δικαιωμάτων.

Στοιχεία Συναλλαγών Εκποιήσεων

Χρεόγραφα	Τύπος Χρεογράφου	Όγκος Συναλλαγών	Αριθμός Πράξεων	Αξία Συναλλαγών	Σημείωση
-----------	------------------	------------------	-----------------	-----------------	----------

Δεν πραγματοποιήθηκαν Εκποιήσεις Μετοχών.

Σημειώσεις Εκποιήσεων

- 1 - Δημόσιος Ανοικτός Πλειστηριασμός
- 2 - Εκποίηση Ενσώματων Ονομαστικών Μετοχών
- 3 - Εκποίηση Αδιάθετων Κλασματικών Υπολοίπων

Στοιχεία Ενεργητικού Διαπραγματεύσιμων Αμοιβαίων Κεφαλαίων (Δ.Α.Κ.)

	Ημερομηνία συναλλαγών	Δημιουργία / Εξαγορά	Αριθ. Μερ. (T-1)	Νέα Μερ. (T-1)	Εξαγορασθ. Μερ. (T-1)	Μερίδια (T) [1]	Αξία Ενεργητικού [2]	Καθαρή Τιμή	Μέρισμα /Μερίδιο	Ημερ. Αποκοπής
ALPHA ETF FTSE Athex Large Cap	31/08/2023	5,000	924,675	---	---	924,675	29,636,460.00	32.0507	0.62	03/07/2023

Σημειώσεις Δ.Α.Κ.

[1] - Αριθμ. μεριδίων (T) = Αριθμ. μεριδίων (T-1) + Νεοεκδοθέντα μερίδια (T-1) - Εξαγορασθέντα μερίδια (T-1)

[2] - Περιλαμβάνονται και τα μερίδια που δημιουργήθηκαν / εξαγοράσθηκαν την ημέρα T-1.

Περιγραφή	Στοιχεία
Όνομασία Δ.Α.Κ.	ALPHA ETF FTSE Athex Large Cap
Σύμβολο Δ.Α.Κ. (GR)	ΑΔΑΚ
Σύμβολο Δ.Α.Κ. (EN)	AETF
ISIN Δ.Α.Κ.	GRF000153004
Κατηγορία Διαπραγμάτευσης	Διαπραγματεύσιμα Αμοιβαία Κεφάλαια (Δ.Α.Κ.)
Τύπος Δ.Α.Κ.	Μετοχών
Τρόπος διαχείρισης	Παθητικός
Επενδυτική Στρατηγική	Σκοπός της επενδυτικής πολιτικής του Αμοιβαίου Κεφαλαίου είναι η αναπαραγωγή της αποδόσεως του Δείκτη FTSE/X.A. Large Cap του Χρηματιστηρίου Αθηνών σε όρους Ευρώ, ακολουθώντας πλήρως και πανομοιότυπως τη σύνθεση του υποκείμενου Δείκτη.
Εκδότης	ΑΛΦΑ ASSET MANAGEMENT Α.Ε.Δ.Α.Κ.
Εταιρεία Διαχείρισης	ΑΛΦΑ ASSET MANAGEMENT Α.Ε.Δ.Α.Κ.
Ειδικοί Διαπραγματευτές	ΑΛΦΑ FINANCE Α.Χ.Ε.Π.Ε.Υ. , ΕΘΝΙΚΗ ΧΡΗΜΑΤΙΣΤΗΡΙΑΚΗ Α.Χ.Ε.Π.Ε.Υ.
Θεματοφύλακας	ΑΛΦΑ ΤΡΑΠΕΖΑ Α.Ε.
Σύμβολο Δείκτη (GR)	FTSE
Σύμβολο Δείκτη (EN)	FTSE
Όνομασία Δείκτη	FTSE/X.A. Large Cap
ISIN Δείκτη	GRI99201A006
Κλάσμα Δείκτη [1]	1/100
Αρχική Τιμή Μεριδίου	21.76
Συνολικός Αριθμός Μεριδίων [2]	924,675
Ημερομηνία πρώτης Έκδοσης	14/01/2008
Ημερομηνία έναρξης Διαπραγμάτευσης	24/01/2008
Νόμισμα Διαπραγμάτευσης	ΕΥΡΩ
Νόμισμα Ενεργητικού	ΕΥΡΩ
Αρχική Αξία Ενεργητικού [3]	3,000,000.00
Αριθμ. Μεριδίων για Δημιουργία-Εξαγορά [4]	5,000
Αμοιβή Διαχείρισης	0.375

Σημειώσεις Δ.Α.Κ.

[1] - Το κλάσμα της τιμής του δείκτη που αποτελεί η τιμή της πρώτης έκδοσης

[2] - Ο αριθμός μεριδίων που διαπραγματεύθηκαν στο Χρηματιστήριο την ημέρα T


[3] - Η αξία του ενεργητικού κατά την έκδοση

[4] - Ο αριθμός μεριδίων που απαιτείται κατά τη διαδικασία δημιουργίας εξαγοράς

31/08/2023

Ανακοινώσεις

Η.Δ.Τ.



ΑΝΑΚΟΙΝΩΣΕΙΣ

ΓΝΩΣΤΟΠΟΙΗΣΕΙΣ ΕΤΑΙΡΕΙΩΝ

From: ΑΤΤΙΚΑ Α.Ε. ΣΥΜΜΕΤΟΧΩΝ

Posted At: 30 August 2023 17:21

Conversation: ΑΝΑΚΟΙΝΩΣΗ- ΑΠΟΤΕΛΕΣΜΑΤΑ ΤΗΣ ΥΠΟΧΡΕΩΤΙΚΗΣ ΔΗΜΟΣΙΑΣ ΠΡΟΤΑΣΗΣ ΤΗΣ «STRIX HOLDINGS L.P.» ΓΙΑ ΤΗΝ ΑΠΟΚΤΗΣΗ ΤΟΥ ΣΥΝΟΛΟΥ ΤΩΝ ΚΟΙΝΩΝ ΜΕΤΟΧΩΝ ΤΗΣ «ΑΤΤΙΚΑ ΑΝΩΝΥΜΟΣ ΕΤΑΙΡΙΑ ΣΥΜΜΕΤΟΧΩΝ» ΕΝΑΝΤΙ ΑΝΤΑΛΛΑΓΜΑΤΟΣ 2,64 ΕΥΡΩ ΤΟΙΣ ΜΕΤΡΗΤΟΙΣ ΑΝΑ ΜΕΤΟΧΗ

Posted To: DOLAnnouncements2

Subject: ΑΝΑΚΟΙΝΩΣΗ- ΑΠΟΤΕΛΕΣΜΑΤΑ ΤΗΣ ΥΠΟΧΡΕΩΤΙΚΗΣ ΔΗΜΟΣΙΑΣ ΠΡΟΤΑΣΗΣ ΤΗΣ «STRIX HOLDINGS L.P.» ΓΙΑ ΤΗΝ ΑΠΟΚΤΗΣΗ ΤΟΥ ΣΥΝΟΛΟΥ ΤΩΝ ΚΟΙΝΩΝ ΜΕΤΟΧΩΝ ΤΗΣ «ΑΤΤΙΚΑ ΑΝΩΝΥΜΟΣ ΕΤΑΙΡΙΑ ΣΥΜΜΕΤΟΧΩΝ» ΕΝΑΝΤΙ ΑΝΤΑΛΛΑΓΜΑΤΟΣ 2,64 ΕΥΡΩ ΤΟΙΣ ΜΕΤΡΗΤΟΙΣ ΑΝΑ ΜΕΤΟΧΗ

Δείτε τη συνημμένη ανακοίνωση.

[STRIX HOLDINGS LP ΑΝΑΚΟΙΝΩΣΗ ΑΠΟΤΕΛΕΣΜΑΤΟΣ ΔΠ 30082023](#)

From: EUROBANK ERGASIAS ΥΠΗΡΕΣΙΩΝ

Posted At: 30 August 2023 18:01

Conversation: Ανακοίνωση - Η Eurobank ανακοινώνει τη σύναψη συμφωνιών για την απόκτηση ποσοστού 7,2% στην Ελληνική Τράπεζα

Posted To: DOLAnnouncements2

Subject: Ανακοίνωση - Η Eurobank ανακοινώνει τη σύναψη συμφωνιών για την απόκτηση ποσοστού 7,2% στην Ελληνική Τράπεζα

Δείτε την
ανακοίνωση.

[Ανακοίνωση](#)

From: AUSTRIACARD HOLDINGS AG
Posted At: 30 August 2023 19:26
Conversation: AUSTRIACARD HOLDINGS AG ΑΠΟΤΕΛΕΣΜΑΤΑ Α
ΕΞΑΜΗΝΟΥ 2023
Posted To: DOLAnnouncements2

Subject: AUSTRIACARD HOLDINGS AG ΑΠΟΤΕΛΕΣΜΑΤΑ Α
ΕΞΑΜΗΝΟΥ 2023

Παρακαλώ όπως δείτε τη συνημμένη Ανακοίνωση

[AUSTRIACARD HOLDINGS AG ΑΠΟΤΕΛΕΣΜΑΤΑ Α ΕΞΑΜΗΝΟΥ 2023](#)

From: MERMEREN KOMBINAT A.D. PRILEP
Posted At: 31 August 2023 08:45
Conversation: Ανακοίνωση για Πρόθεση Δημόσιας Προσφοράς
Posted To: DOLAnnouncements2
Subject: Ανακοίνωση για Πρόθεση Δημόσιας Προσφοράς

Πρίλεπ, 30/08/2023

Α Ν Α Κ Ο Ι Ν Ω Σ Η

Η Mermeren Kombinat AD Prilep (Mermeren) πληροφορήθηκε ότι η Παυλίδης Μονοπρόσωπη ΑΕ Μάρμαρα – Γρανίτες, σύμφωνα με το άρθρο 22 παράγραφος 1 του νόμου για την εξαγορά μετοχικών εταιρειών της Δημοκρατίας της Βόρειας Μακεδονίας, σκοπεύει να υποβάλει δημόσια προσφορά εξαγοράς για όλες τις κοινές μετοχές με δικαίωμα ψήφου που εκδόθηκαν από την Mermeren.

[Ανακοίνωση για Πρόθεση Δημόσιας Προσφοράς](#)

From: ΜΟΤΟΡ ΟΪΛ Α.Ε.
Posted At: 31 August 2023 08:55
Conversation: Ρυθμιζόμενη Πληροφορία: Αγορές Ιδίων Μετοχών
(Απόφαση ΕΓΣ 30/6/2022)
Posted To: DOLAnnouncements2

Subject: Ρυθμιζόμενη Πληροφορία: Αγορές Ιδίων Μετοχών
(Απόφαση ΕΓΣ 30/6/2022)

Η ΜΟΤΟΡ ΟΙΛ (ΕΛΛΑΣ) ΔΙΥΛΙΣΤΗΡΙΑ ΚΟΡΙΝΘΟΥ Α.Ε. ανακοινώνει ότι στις 30 Αυγούστου 2023 προέβη σε αγορά 957 μετοχών της Εταιρείας συνολικής αξίας Ευρώ 21.964,72 (μέση τιμή κτήσης: Ευρώ 22,952 ανά μετοχή).

Ο συνολικός αριθμός ιδίων μετοχών που κατέχει η Εταιρεία ανέρχεται σε 2.192.703 που αντιστοιχεί σε ποσοστό 1,98% του μετοχικού της κεφαλαίου. Η μέση τιμή κτήσης των ιδίων μετοχών ανέρχεται σε Ευρώ 17,500 ανά μετοχή.

Μαρούσι, 31 Αυγούστου 2023

Το Διοικητικό Συμβούλιο

From: ΔΕΗ Α.Ε.
Posted At: 31 August 2023 09:37
Conversation: Ανακοίνωση - Ρυθμιζόμενη πληροφορία
Posted To: DOLAnnouncements2

Subject: Ανακοίνωση - Ρυθμιζόμενη πληροφορία

Δείτε την
ανακοίνωση

[Ανακοίνωση](#)

From: ΜΟΤΟΡ ΟΪΛ Α.Ε.
Posted At: 31 August 2023 10:07
Conversation: Ρυθμιζόμενη Πληροφορία (Κανονισμός ΕΕ 596/2014:
Γνωστοποίηση χρηματιστηριακής συναλλαγής)
Posted To: DOLAnnouncements2

Subject: Ρυθμιζόμενη Πληροφορία (Κανονισμός ΕΕ 596/2014:
Γνωστοποίηση χρηματιστηριακής συναλλαγής)

Ανακοινώνεται ότι στις 30 Αυγούστου 2023 ο κος Πέτρος Τ. Τζαννετάκης, Αναπληρωτής Διευθύνων Σύμβουλος της Εταιρείας, προέβη σε αγορά 1.000 μετοχών εκδόσεως ΜΟΤΟΡ ΟΪΛ (ΕΛΛΑΣ) Α.Ε. συνολικής αξίας ΕΥΡΩ 22.800,00.

Η παρούσα ανακοίνωση εκδίδεται σύμφωνα με το άρθρο 19 του Κανονισμού ΕΕ 596/2014.

Μαρούσι, 31 Αυγούστου 2023

Το Διοικητικό Συμβούλιο

From: INTPALOT A.E.
Posted At: 31 August 2023 10:28
Conversation: Δελτίο Τύπου: Οικονομικά Αποτελέματα Ά Εξαμήνου 2023
Posted To: DOLAnnouncements2

Subject: Δελτίο Τύπου: Οικονομικά Αποτελέματα Ά Εξαμήνου 2023

Δείτε το Δελτίο
Τύπου

[Δελτίο Τύπου](#)

From: ALPHA TRUST ΑΝΔΡΟΜΕΔΑ Α.Ε.Ε.Χ.
Posted At: 31 August 2023 11:54
Conversation: ΓΝΩΣΤΟΠΟΙΗΣΗ ΓΙΑ ΤΗΝ ΑΓΟΡΑ ΙΔΙΩΝ ΜΕΤΟΧΩΝ
Posted To: DOLAnnouncements2

Subject: ΓΝΩΣΤΟΠΟΙΗΣΗ ΓΙΑ ΤΗΝ ΑΓΟΡΑ ΙΔΙΩΝ ΜΕΤΟΧΩΝ

Ως συνημμένο

[ΑΓΟΡΑ ΙΔΙΩΝ ΜΕΤΟΧΩΝ](#)

From: PROFILE A.E.B.E.
Posted At: 31 August 2023 12:15
Conversation: Η Profile Software θέτει σε λειτουργία τη λύση Axia Custody στην FundBank
Posted To: DOLAnnouncements2
Subject: Η Profile Software θέτει σε λειτουργία τη λύση Axia Custody στην FundBank

Η FundBank θωρακίζεται με τη λύση Axia Custody για την αυτοματοποίηση των εργασιών της, αποκομίζοντας οφέλη μειωμένου κινδύνου, ελέγχου κόστους και κανονιστικής συμμόρφωσης σε μια ενιαία πλατφόρμα

Αθήνα, 31 Αυγούστου 2023: Η Profile, διεθνής εταιρεία ανάπτυξης λογισμικού, ανακοινώνει τη νέα συνεργασία της με την τράπεζα FundBank με έδρα τα νησιά Cayman, η οποία επέλεξε την κορυφαία λύση Axia Custody, ώστε να επιτύχει αυτοματοποίηση των Custody και Portfolio Management εργασιών της.

Η FundBank είναι κορυφαίος πάροχος θεσμικής τραπεζικής που παρέχει τραπεζικές λύσεις στον κλάδο του alternative asset management σε παγκόσμια κλίμακα. Η τράπεζα αναγνωρίζει πως η ειδοποιός διαφορά στην τεχνολογία της νέας λύσης είναι υψίστης σημασίας, ικανή να προσφέρει στους πελάτες της καθολικές δυνατότητες διαχείρισης επενδυτικών προϊόντων σε πολλαπλά Asset classes και νομίσματα, καθώς επίσης πλήθος αναφορών και ολοκληρωμένη διαχείριση Εταιρικών Πράξεων. Επιπλέον, προσφέρει Online Portal, το οποίο υποστηρίζει Order Transmission δυνατότητες και εξειδικευμένες ροές εργασιών στη διαχείριση διαθεσίμων για τα money market funds.

Μέσω των omni-channel δυνατοτήτων του Axia Suite, η τράπεζα θα προσφέρει στους πελάτες της άμεση πρόσβαση στους λογαριασμούς τους, παραγωγή αναφορών και αποστολή εντολών μέσω ενός intuitive branded user interface με ευέλικτα widgets, ασφαλή επικοινωνία και άλλα εργαλεία. Οι ευέλικτοι μηχανισμοί διεπαφής που διαθέτει με Core Banking συστήματα, ένα από τα κύρια πλεονεκτήματα της λύσης Axia Custody, θα προσφέρουν εύκολη και απρόσκοπτη ροή δεδομένων καθώς και βελτιστοποίηση διαδικασιών και επικοινωνίας με το υφιστάμενο Core Banking σύστημα της FundBank.

Το Axia Custody προσφέρει στην FundBank μοναδικές λειτουργίες, παραμετροποιήσιμες ροές εργασιών, προσαρμόσιμα dashboards και αναφορές, καθώς επίσης εύκολη πρόσβαση των πελατών της online, υποστηριζόμενη από future-proof, cloud-native τεχνολογία και αρθρωτή αρχιτεκτονική, αποκομίζοντας ταυτόχρονα τα οφέλη της μοναδικής ευελιξίας, της πρωτοποριακής τεχνολογίας, της υψηλής απόδοσης και της εύκολης διασύνδεσης με άλλα συστήματα.

Ο κ. Adam Rossiter, Chief Operating Officer (COO) στην FundBank, υποστηρίζει πως «εν όψει των ραγδαίων τεχνολογικών εξελίξεων, η λύση της Profile θα μας επιτρέψει να επωφεληθούμε από τον πλήρη έλεγχο των Custody εργασιών μας σε μια ενιαία πλατφόρμα με απρόσκοπτη λειτουργία στα συστήματά μας, ούτως ώστε να προσφέρουμε μια ανταγωνιστική omni-channel εμπειρία στους πελάτες μας. Καθώς η Fundbank προετοιμάζεται για περαιτέρω ανάπτυξη σε κύριες διεθνείς αγορές με περισσότερα προϊόντα και υπηρεσίες, η προσθήκη της λύσης Axia Custody θα ενισχύσει περαιτέρω την ικανότητα της να ισχυροποιήσει τη θέση της για να ανταποκρίνεται στις πολύπλοκες και διαρκώς μεταβαλλόμενες ανάγκες του κλάδου κεφαλαίων».

Ο κ. Άρης Ηλιόπουλος, Regional Managing Director στην Profile, αναφέρει πως «είμαστε στην ευχάριστη θέση να συνεργαστούμε με την FundBank, προσφέροντας τη λύση Axia Custody, η οποία χρησιμοποιεί τα πιο πρόσφατα τεχνολογικά πρότυπα και εφαρμόζει διεθνείς μέγιστες επιχειρηματικές πρακτικές. Η λύση θα επιτρέψει στην τράπεζα να εκτελεί κερδοφόρα εσωτερικές και πελατοκεντρικές λειτουργίες με ευελιξία καθώς και με μειωμένο λειτουργικό κίνδυνο και κόστος, ενώ παράλληλα δημιουργεί ένα πιο προηγμένο οικοσύστημα εμπειρίας πελάτη».

Το Axia αποτελεί την κορυφαία επιλογή των χρηματοοικονομικών οργανισμών διεθνώς. Η πλατφόρμα εξελίσσεται και εμπλουτίζεται συνεχώς, για να προσφέρει μοναδική εμπειρία χρήστη και υπεραξία στον πελάτη

From: ΚΤΗΜΑ ΛΑΖΑΡΙΔΗ Α.Ε.
Posted At: 31 August 2023 12:26
Conversation: ΑΝΑΚΟΙΝΩΣΗ ΣΧΕΤΙΚΗ ΜΕ ΕΠΙΧΕΙΡΗΜΑΤΙΚΕΣ/
ΟΙΚΟΝΟΜΙΚΕΣ ΕΞΕΛΙΞΕΙΣ ΣΤΗΝ ΕΤΑΙΡΙΑ
Posted To: DOLAnnouncements2

Subject: ΑΝΑΚΟΙΝΩΣΗ ΣΧΕΤΙΚΗ ΜΕ ΕΠΙΧΕΙΡΗΜΑΤΙΚΕΣ/
ΟΙΚΟΝΟΜΙΚΕΣ ΕΞΕΛΙΞΕΙΣ ΣΤΗΝ ΕΤΑΙΡΙΑ

ΚΤΗΜΑ ΚΩΣΤΑ ΛΑΖΑΡΙΔΗ ΑΕ

ΑΝΑΚΟΙΝΩΣΗ

31/8/2023

Η εταιρεία ΚΤΗΜΑ ΚΩΣΤΑ ΛΑΖΑΡΙΔΗ ΑΕ ενημερώνει το επενδυτικό κοινό ότι στις 30/08/2023 σύναψε με την «Τράπεζα Eurobank Ανώνυμη Εταιρεία» Σύμβαση Κάλυψης Κοινού Ομολογιακού Δανείου ποσού ευρώ 1.104.517,00. Το ομολογιακό δάνειο είναι διάρκειας επτά ετών και θα χρησιμοποιηθεί εξ ολοκλήρου για την χρηματοδότηση ποσοστού 100% των δαπανών της επένδυσης που υποβλήθηκε προς υπαγωγή στις διατάξεις του Ν.4399/2016 και αφορά τον εκσυγχρονισμό της πρωτογενούς παραγωγής στους ιδιόκτητους αμπελώνες της Εταιρείας

From: INTPALOT A.E.
Posted At: 31 August 2023 14:52
Conversation: Τακτική Γενική Συνέλευση της 30ης Αυγούστου 2023:
Αποφάσεις - Αποτελέσματα Ψηφοφορίας
Posted To: DOLAnnouncements2

Subject: Τακτική Γενική Συνέλευση της 30ης Αυγούστου 2023:
Αποφάσεις - Αποτελέσματα Ψηφοφορίας

Δείτε την
Ανακοίνωση

[Ανακοίνωση](#)

From: INTPALOT A.E.
Posted At: 31 August 2023 15:04
Conversation: Εκλογή Νέου Διοικητικού Συμβουλίου & ορισμός των ανεξάρτητων μελών του - Εκλογή Νέας Επιτροπής Ελέγχου
Posted To: DOLAnnouncements2

Subject: Εκλογή Νέου Διοικητικού Συμβουλίου & ορισμός των ανεξάρτητων μελών του - Εκλογή Νέας Επιτροπής Ελέγχου

Δείτε την
Ανακοίνωση

[Ανακοίνωση](#)

From: Ι. ΚΛΟΥΚΙΝΑΣ-Ι. ΛΑΠΠΑΣ Α.Ε.
Posted At: 31 August 2023 15:37
Conversation: ΑΝΑΚΟΙΝΩΣΗ ΡΥΘΜΙΖΟΜΕΝΗΣ ΠΛΗΡΟΦΟΡΙΑΣ ΤΟΥ Ν.
3556/2007: Γνωστοποίηση για μεταβολή ποσοστού
μετόχων σε επίπεδο δικαιωμάτων ψήφου
Posted To: DOLAnnouncements2
Subject: ΑΝΑΚΟΙΝΩΣΗ ΡΥΘΜΙΖΟΜΕΝΗΣ ΠΛΗΡΟΦΟΡΙΑΣ ΤΟΥ Ν.
3556/2007: Γνωστοποίηση για μεταβολή ποσοστού
μετόχων σε επίπεδο δικαιωμάτων ψήφου

Δείτε συνημμένα την Ανακοίνωση

[ΑΝΑΚΟΙΝΩΣΗ ΓΝΩΣΤΟΠΟΙΗΣΗΣ ΜΕΤΑΒΟΛΩΝ ΣΕ ΔΙΚΑΙΩΜΑΤΑ ΨΗΦΟΥ](#)

Ομολογιακά Δάνεια Επιχειρήσεων – Οργανωμένη Αγορά (Μη Μετατρέψιμα)

Πλήθος Εισηγμένων Ομολογιών	Ονομαστική αξία	Τιμή έκδοσης	Σημερινό επιτόκιο	Ημερ. λήξης	Διάρκεια (έτη)	Σημείωση	Τοκομερίδιο		Μον. Διασπ.	Ομόλογα Επιχειρήσεων	Δεδ. Τόκος Αποδ./Λήξη	Κατωτ Τιμή	Ανωτ Τιμή	Τιμή κλεισ. Προηγ.	Κλείσιμο-ημ/νία	Όγκος	Αξία Συναλλαγών	Τελευταία εντολή		λαχ έτους	Μεγ έτους			
							Κοινό	Προτιμησιακό										Τιμή	Αγορ./ Πώλ.			Ημερομηνία		
150,000	1,000.00	1,000.00	2.60	22/10/2026	7	---	8	---	1	ΤΕΡΝΑ ΕΝΕΡΓΕΙΑΚΗ Μ.Α.Ε.Χ. (Μη μετατρέψιμο)	9.6056	4.6110	93.1000	93.1300	93.1043	93.7990	30/08/2023	7,000	6,584.54	93.1000	A	31/08/2023	92.5000	95.7400
320,000	1,000.00	1,000.00	3.40	21/07/2027	7	---	7	---	1	LAMDA DEVELOPMENT Α.Ε. (Μη μετατρέψιμο)	4.2500	5.1550	92.0100	92.8000	92.4351	92.8000	30/08/2023	374,000	346,833.83	92.3000	A	31/08/2023	91.4001	95.5000
200,000	1,000.00	1,000.00	2.10	27/10/2027	7	---	6	---	1	Ο.Π.Α.Π. Α.Ε. (Μη Μετατρέψιμο)	7.5833	3.8020	91.7110	92.9791	92.9791	92.3040	30/08/2023	19,000	17,713.15	92.6704	A	31/08/2023	91.3710	95.4000
200,000	1,000.00	1,000.00	1.90	23/03/2028	7	---	5	---	1	ΜΟΤΟΡ ΟΪΛ ΔΙΥΛΙΣΤΗΡΙΑ ΚΟΡΙΝΘΟΥ ΑΕ (Μη μετατρέψιμο)	8.7083	3.8260	91.5000	91.7999	91.7200	91.1000	30/08/2023	4,000	3,703.63	91.5100	A	31/08/2023	87.5500	92.6000
100,000	1,000.00	1,000.00	2.70	25/05/2026	5	---	5	---	1	COSTAMARE PARTICIPATIONS PLC (Μη μετατρέψιμο)	7.6500	4.4500	95.0000	95.0000	95.0000	94.4370	30/08/2023	5,000	4,788.25	94.7500	A	31/08/2023	92.1400	97.0000
300,000	1,000.00	1,000.00	2.30	20/07/2028	7	---	5	---	1	ΠΡΟΝΤΕΑ ΑΕΕΑΠ (Μη μετατρέψιμο)	2.9389	5.0790	87.8000	87.9990	87.9990	87.7500	30/08/2023	29,000	25,576.20	87.0000	A	31/08/2023	82.0100	89.1000
150,000	1,000.00	1,000.00	2.65	22/10/2026	5	---	4	---	1	CPLP SHIPPING HOLDINGS PLC (Μη μετατρέψιμο)	9.7903	4.3680	94.5000	94.6000	94.5800	94.3000	30/08/2023	5,000	4,777.95	93.3000	A	31/08/2023	92.5500	96.0000
250,000	1,000.00	1,000.00	2.45	16/11/2028	7	---	4	---	1	ΕΒΑΛΧΑΛΚΟΡ Α.Ε. (Μη μετατρέψιμο)	7.5542	4.4180	90.6000	91.2987	90.7231	90.9700	30/08/2023	76,000	69,501.05	90.6000	A	31/08/2023	85.6375	92.0000
500,000	1,000.00	1,000.00	2.75	03/07/2027	7	---	7	---	1	ΓΕΚ ΤΕΡΝΑ Α.Ε. (Μη μετατρέψιμο)	4.8125	4.5730	92.0000	92.8850	92.6427	92.2850	30/08/2023	224,000	207,935.27	92.4000	A	31/08/2023	86.8000	94.4535
300,000	1,000.00	1,000.00	2.30	14/12/2028	7	---	4	---	1	ΓΕΚ ΤΕΡΝΑ Α.Ε. (Μη μετατρέψιμο)	5.2389	4.7780	88.5999	88.5999	88.5999	88.7000	30/08/2023	1,000	891.24	88.2000	A	31/08/2023	82.1339	90.3500
120,000	1,000.00	1,000.00	3.95	04/04/2025	7	---	11	---	1	ΓΕΚ ΤΕΡΝΑ Α.Ε. (Μη μετατρέψιμο)	16.7875	3.6720	99.0000	99.3900	99.2100	99.0720	30/08/2023	77,000	77,609.45	97.9500	A	31/08/2023	97.5523	100.5000
100,000	1,000.00	1,000.00	2.80	25/01/2027	5	---	4	---	1	PREMIA Α.Ε. (Μη μετατρέψιμο)	3.1889	4.4460	---	---	---	94.4700	28/08/2023	---	---	92.5000	A	31/08/2023	87.6862	95.9899
175,000	1,000.00	1,000.00	3.40	26/07/2024	5	---	9	---	1	ΑΤΤΙΣΑ Α.Ε. ΣΥΜΜΕΤΟΧΩΝ (Μη μετατρέψιμο)	3.7778	3.7850	98.8100	99.2000	99.1850	98.8440	30/08/2023	29,000	28,817.26	98.4000	A	31/08/2023	96.6179	99.4500
100,000	1,000.00	1,000.00	2.95	11/02/2027	5	---	4	---	1	SAFE BULKERS PARTICIPATIONS PLC (Μη μετατρέψιμο)	1.9667	4.6580	94.2000	94.3000	94.2100	94.1800	29/08/2023	20,000	18,881.33	94.3000	A	31/08/2023	89.9269	97.9500
230,000	1,000.00	1,000.00	4.70	12/07/2029	7	---	3	---	1	LAMDA DEVELOPMENT Α.Ε. (Μη μετατρέψιμο)	7.0500	4.5410	99.0301	99.9500	99.5900	99.6140	30/08/2023	67,000	66,950.22	99.1001	A	31/08/2023	94.9889	101.0000
100,000	1,000.00	1,000.00	4.40	26/07/2029	7	---	3	---	1	CPLP SHIPPING HOLDINGS PLC (Μη μετατρέψιμο)	4.8889	4.1940	100.0000	100.0000	100.0000	100.3500	29/08/2023	1,000	1,004.89	99.0000	A	31/08/2023	97.2369	100.8000
200,000	1,000.00	1,000.00	3.60	12/03/2026	7	---	9	---	1	ΑΕΡΟΠΟΡΙΑ ΑΙΓΑΙΟΥ Α.Ε. (Μη μετατρέψιμο)	17.5000	3.5340	98.7976	98.7977	98.7976	97.8010	30/08/2023	33,000	33,180.72	97.2026	A	31/08/2023	95.6301	98.9000
500,000	1,000.00	1,000.00	4.00	10/07/2030	7	---	1	---	1	ΜΥΤΙΛΗΝΑΙΟΣ Α.Ε. (Μη μετατρέψιμο)	6.2222	3.9890	99.9000	99.9700	99.9337	99.9180	30/08/2023	429,000	431,377.51	99.9100	A	31/08/2023	99.7100	100.0700
120,000	1,000.00	1,000.00	2.65	06/12/2028	7	---	4	---	1	ΝΟΒΑΛ ΠΡΟΠΕΡΤΥ ΑΕΕΑΠ (Μη μετατρέψιμο)	6.6250	4.5710	90.4000	91.0000	90.8347	91.0000	30/08/2023	52,000	47,507.70	90.6000	A	31/08/2023	84.3700	91.9500

Σημειώσεις Εταιρικών Ομολόγων

Ο Όγκος Συναλλαγών υπολογίζεται ως (Τεμάχια) * (Ονομαστική Τιμή). Η Αξία Συναλλαγών υπολογίζεται ως (Τεμάχια) * (Ονομαστική Τιμή) * (Τιμή %) + (Δεδουλευμένοι Τόκοι).

Οι τιμές συναλλαγών των ομολόγων υπολογίζονται ως ποσοστό επί τοις εκατό (%) της ονομαστικής τους τιμής.

Όλα τα ομόλογα έχουν Ονομαστική Αξία εκπεφρασμένη σε Ευρώ (εκτός εάν σημειώνεται διαφορετικά).

Ομόλογα Ελληνικού Δημοσίου

Πλήθος Εισηγμ. Ομολογιών	Ονομ. αξία	Σημερινό επιτόκιο	Υπολογισμός Δεδουλευμένων	Ημερ/νία Λήξης [1]	Διάρκεια (έτη)	Σημείωση	Ημερομηνία Πληρ.	Αξία τρέχοντος	Μον. Διασπ.	Ομόλογα Ελληνικού Δημοσίου	Κατωτ. Τιμή	Ανωτ. Τιμή	Τιμή κλεισ.	Προηγ. Κλείσιμο-ημ/νία	Όγκος	Αξία Συναλλαγών	Τελευταία εντολή Αγορ./ Πώλ. Ημερομηνία		
4,500,000	1,000.00	1.88	Πργμ/Πργμ	04/02/2035	15	---	04/02	1.88	1	ΟΕΔ-ΣΤΘ-040235-15X-1,875-1,000	---	---	---	---	---	---	---		
1,805,793	1,000.00	3.45	Πργμ/Πργμ	02/04/2024	5	---	02/04	3.45	1	ΟΕΔ-ΣΤΘ-020424-05X-3,450-1,000	---	---	---	---	---	---	---		
6,000,000	1,000.00	0.75	Πργμ/Πργμ	18/06/2031	10	---	18/06	0.75	1	ΟΕΔ-ΣΤΘ-180631-10X-0,750-1,000	---	---	---	---	---	---	---		
2,750,000	1,000.00	3.88	Πργμ/Πργμ	15/06/2028	5	---	15/06	3.88	1	ΟΕΔ-ΣΤΘ-150628-05X-3,875-1,000	---	---	---	---	---	---	---		
5,962,747,327	1.00	3.75	Πργμ/Πργμ	30/01/2028	10	---	/02 - 01/02 - 31/	3.75	1	ΟΕΔ-ΣΤΘ-300128-10X-3,750-1,000	---	---	---	85.4610	13/07/2018	---	1.0000	A	28/11/2018
7,067,309,386	1.00	3.90	Πργμ/Πργμ	30/01/2033	15	---	/02 - 01/02 - 31/	3.90	1	ΟΕΔ-ΣΤΘ-300133-15X-3,900-1,000	---	---	---	78.6730	13/07/2018	---	1.0000	A	28/11/2018
5,622,848,349	1.00	4.00	Πργμ/Πργμ	30/01/2037	19	---	/02 - 01/02 - 31/	4.00	1	ΟΕΔ-ΣΤΘ-300137-19X-4,000-1,000	---	---	---	77.0370	13/07/2018	---	1.0000	A	28/11/2018
5,476,770,669	1.00	4.20	Πργμ/Πργμ	30/01/2042	24	---	/02 - 01/02 - 31/	4.20	1	ΟΕΔ-ΣΤΘ-300142-24X-4,200-1,000	---	---	---	77.7640	13/07/2018	---	1.0000	A	28/11/2018
48,794,1718	1.00	4.30	Πργμ/Πργμ	24/02/2024	12	---	24/02	4.30	1	ΟΕΔ-ΣΤΘ-240224-12X-2,000-1,000	---	---	---	10.0000	22/06/2015	---	---	---	---
40,248,141	1.00	4.30	Πργμ/Πργμ	24/02/2025	13	---	24/02	4.30	1	ΟΕΔ-ΣΤΘ-240225-13X-2,000-1,000	---	---	---	10.0000	22/06/2015	---	---	---	---
59,586,043	1.00	4.30	Πργμ/Πργμ	24/02/2026	14	---	24/02	4.30	1	ΟΕΔ-ΣΤΘ-240226-14X-2,000-1,000	---	---	---	10.0000	22/06/2015	---	---	---	---
41,118,344	1.00	4.30	Πργμ/Πργμ	24/02/2027	15	---	24/02	4.30	1	ΟΕΔ-ΣΤΘ-240227-15X-2,000-1,000	---	---	---	10.0000	22/06/2015	---	---	---	---
45,137,734	1.00	4.30	Πργμ/Πργμ	24/02/2028	16	---	24/02	4.30	1	ΟΕΔ-ΣΤΘ-240228-16X-2,000-1,000	---	---	---	10.0000	22/06/2015	---	---	---	---
61,768,888	1.00	4.30	Πργμ/Πργμ	24/02/2029	17	---	24/02	4.30	1	ΟΕΔ-ΣΤΘ-240229-17X-2,000-1,000	---	---	---	10.0000	22/06/2015	---	---	---	---
54,567,744	1.00	4.30	Πργμ/Πργμ	24/02/2030	18	---	24/02	4.30	1	ΟΕΔ-ΣΤΘ-240230-18X-2,000-1,000	---	---	---	10.0000	22/06/2015	---	---	---	---
37,541,515	1.00	4.30	Πργμ/Πργμ	24/02/2031	19	---	24/02	4.30	1	ΟΕΔ-ΣΤΘ-240231-19X-2,000-1,000	---	---	---	10.0000	22/06/2015	---	---	---	---
37,558,317	1.00	4.30	Πργμ/Πργμ	24/02/2032	20	---	24/02	4.30	1	ΟΕΔ-ΣΤΘ-240232-20X-2,000-1,000	---	---	---	10.0000	22/06/2015	---	---	---	---
37,473,732	1.00	4.30	Πργμ/Πργμ	24/02/2033	21	---	24/02	4.30	1	ΟΕΔ-ΣΤΘ-240233-21X-2,000-1,000	---	---	---	10.0000	22/06/2015	---	---	---	---
33,888,293	1.00	4.30	Πργμ/Πργμ	24/02/2034	22	---	24/02	4.30	1	ΟΕΔ-ΣΤΘ-240234-22X-2,000-1,000	---	---	---	10.0000	22/06/2015	---	---	---	---
35,177,800	1.00	4.30	Πργμ/Πργμ	24/02/2035	23	---	24/02	4.30	1	ΟΕΔ-ΣΤΘ-240235-23X-2,000-1,000	---	---	---	10.0000	22/06/2015	---	---	---	---
35,547,268	1.00	4.30	Πργμ/Πργμ	24/02/2036	24	---	24/02	4.30	1	ΟΕΔ-ΣΤΘ-240236-24X-2,000-1,000	---	---	---	10.0000	22/06/2015	---	---	---	---
40,246,306	1.00	4.30	Πργμ/Πργμ	24/02/2037	25	---	24/02	4.30	1	ΟΕΔ-ΣΤΘ-240237-25X-2,000-1,000	---	---	---	10.0000	22/06/2015	---	---	---	---
37,643,952	1.00	4.30	Πργμ/Πργμ	24/02/2038	26	---	24/02	4.30	1	ΟΕΔ-ΣΤΘ-240238-26X-2,000-1,000	---	---	---	10.0000	22/06/2015	---	---	---	---
36,977,100	1.00	4.30	Πργμ/Πργμ	24/02/2039	27	---	24/02	4.30	1	ΟΕΔ-ΣΤΘ-240239-27X-2,000-1,000	---	---	---	10.0000	22/06/2015	---	---	---	---
41,615,000	1.00	4.30	Πργμ/Πργμ	24/02/2040	28	---	24/02	4.30	1	ΟΕΔ-ΣΤΘ-240240-28X-2,000-1,000	---	---	---	10.0000	22/06/2015	---	---	---	---
42,227,208	1.00	4.30	Πργμ/Πργμ	24/02/2041	29	---	24/02	4.30	1	ΟΕΔ-ΣΤΘ-240241-29X-2,000-1,000	---	---	---	10.0000	22/06/2015	---	---	---	---
68,288,487	1.00	4.30	Πργμ/Πργμ	24/02/2042	30	---	24/02	4.30	1	ΟΕΔ-ΣΤΘ-240242-30X-2,000-1,000	---	---	---	10.0000	22/06/2015	---	---	---	---
4,000,000	1,000.00	3.88	Πργμ/Πργμ	12/03/2029	10	---	12/03	3.88	1	ΟΕΔ-ΣΤΘ-120329-10X-3,875-1,0000	---	---	---	---	---	---	100.0000	A	15/10/2019
4,500,000	1,000.00	0.00	Πργμ/Πργμ	12/02/2026	5	---	12/02	0.00	1	ΟΕΔ-ΣΤΘ-120226-05X-0,000-1,000	---	---	---	---	---	---	---	---	---
2,209,163	1,000.00	3.38	Πργμ/Πργμ	15/02/2025	7	---	15/02	3.38	1	ΟΕΔ-ΣΤΘ-150225-07X-3,375-1,000	---	---	---	---	---	---	---	---	---
964,000	1,000.00	3.25	Πργμ/Πργμ	20/03/2025	6	---	20/03	3.25	1	ΟΕΔ-ΣΤΘ-200325-06X-3,250-1,000	---	---	---	---	---	---	---	---	---
2,100,000	1,000.00	3.55	Πργμ/Πργμ	20/03/2026	7	---	20/03	3.55	1	ΟΕΔ-ΣΤΘ-200326-07X-3,550-1,000	---	---	---	---	---	---	---	---	---
40,000	1,000.00	2.18	FLR Πργμ/360	16/09/2023	1	---	16/03 - 16/09	---	1	ΟΕΔ-ΚΥΜ-160923-01X-2,178-1,000	---	---	---	---	---	---	---	---	---
5,500,000	1,000.00	1.50	Πργμ/Πργμ	18/06/2030	10	---	18/06	1.50	1	ΟΕΔ-ΣΤΘ-180630-10X-1,500-1,000	---	---	---	---	---	---	---	---	---
3,500,000	1,000.00	4.38	Πργμ/Πργμ	18/07/2038	15	---	18/07	4.38	1	ΟΕΔ-ΣΤΘ-180738-15X-4,375-1,000	---	---	---	---	---	---	---	---	---

Σημειώσεις Ομολόγων Ελλ. Δημοσίου

Ο Όγκος Συναλλαγών υπολογίζεται ως (Τεμάχια) * (Ονομαστική Τιμή). Η Αξία Συναλλαγών υπολογίζεται ως (Τεμάχια) * (Ονομαστική Τιμή) * (Τιμή %) + (Δεδουλευμένοι Τόκοι)
 Η Αξία του τρέχοντος τοκομεριδίου για τις εκδόσεις Ονομαστικής Αξίας 0,01 ευρώ, αναφέρεται σε Ονομαστική Αξία 100 ευρώ.
 FLR (= Floating Interest Rate) Ομόλογο Μεταβλητού Επιτοκίου.
 [1] - Η Ημερομηνία Λήξης της τοκοφόρου περιόδου και η Ημερομηνία Πληρωμής του τοκομεριδίου.

Ομόλογα Ελληνικού Δημοσίου

Πλήθος Εισηγμ. Ομολογιών	Ονομ. αξία	Σημερινό επιτόκιο	Υπολογισμός Δεδουλευμένων	Ημερ/νία Λήξης [1]	Διάρκεια (έτη)	Σημείωση	Ημερομηνία Πληρ.	Αξία τρέχοντος	Μον. Διαπρ.	Ομόλογα Ελληνικού Δημοσίου	Κατωτ Τιμή	Ανωτ Τιμή	Τιμή κλεισ.	Προηγ. Κλείσιμο-ημ/νία	Όγκος	Αξία Συναλλαγών	Τελευταία εντολή Αγορ./ Πώλ. Ημερομηνία
5,364,250	1,000.00	3.25	Πργμ/Πργμ	20/03/2050	30	---	20/03	3.25	1	ΟΕΔ-ΣΤΘ-200350-30Χ-3,250-1,000	---	---	---	---	---	---	---
3,924,361	1,000.00	2.00	Πργμ/Πργμ	22/04/2027	7	---	22/04	2.00	1	ΟΕΔ-ΣΤΘ-220427-07Χ-2,000-1,000	---	---	---	---	---	99.9000	A 22/04/2020
2,500,000	1,000.00	1.88	Πργμ/Πργμ	23/07/2026	7	---	23/07	1.88	1	ΟΕΔ-ΣΤΘ-230726-07Χ-1,875-1,000	---	---	---	---	---	---	---
4,050,000	1,000.00	4.25	Πργμ/Πργμ	15/06/2033	10	---	15/06	4.25	1	ΟΕΔ-ΣΤΘ-150633-10Χ-4,250-1,000	---	---	---	---	---	---	---
3,500,000	1,000.00	1.88	Πργμ/Πργμ	24/01/2052	30	---	24/01	1.88	1	ΟΕΔ-ΣΤΘ-240152-30Χ-1,875-1,000	---	---	---	---	---	---	---
3,700,000	1,000.00	1.75	Πργμ/Πργμ	18/06/2032	10	---	18/06	1.75	1	ΟΕΔ-ΣΤΘ-180632-10Χ-1,750-1,000	---	---	---	---	---	---	---
2,200,000	1,000.00	1.13	FLR Πργμ/360	15/12/2027	5	---	- 15/12 - 15/03 -	---	1	ΟΕΔ-ΚΥΜ-151227-05Χ-1,130-1,000	---	---	---	---	---	102.1600	A 30/12/2022

Σημειώσεις Ομολόγων Ελλ. Δημοσίου

Ο Όγκος Συναλλαγών υπολογίζεται ως (Τεμάχια) * (Ονομαστική Τιμή). Η Αξία Συναλλαγών υπολογίζεται ως (Τεμάχια) * (Ονομαστική Τιμή) * (Τιμή %) + (Δεδουλευμένοι Τόκοι)

Η Αξία του τρέχοντος τοκομεριδίου για τις εκδόσεις Ονομαστικής Αξίας 0,01 ευρώ, αναφέρεται σε Ονομαστική Αξία 100 ευρώ.

FLR (= Floating Interest Rate) Ομόλογο Μεταβλητού Επιτοκίου.

[1] - Η Ημερομηνία Λήξης της τοκοφόρου περιόδου και η Ημερομηνία Πληρωμής του τοκομεριδίου.

Έντοκα Γραμμάτια & Zero Coupon Ομόλογα Ελληνικού Δημοσίου

Ημερ/νία	Διάρκειας 13 εβδομάδων									Διάρκειας 26 εβδομάδων									Διάρκειας 52 εβδομάδων									
	Ημερ/νία Λήξης	Αρχικό Επιτόκιο	Πλήθος Εισηγμένων	Όνομ/κή αξία	Τιμή έκδοσης	Τελευταία Τιμή	Συναλλαγή Ημερομηνία	Όγκος Συναλλαγών	Σημ.	Ημερ/νία Λήξης	Αρχικό Επιτόκιο	Πλήθος Εισηγμένων	Όνομ/κή αξία	Τιμή έκδοσης	Τελευταία Τιμή	Συναλλαγή Ημερομηνία	Όγκος Συναλλαγών	Σημ.	Ημερ/νία Λήξης	Αρχικό Επιτόκιο	Πλήθος Εισηγμένων	Όνομ/κή αξία	Τιμή έκδοσης	Τελευταία Τιμή	Συναλλαγή Ημερομηνία	Όγκος Συναλλαγών	Σημ.	
09/09/2022	---	---	---	---	---	---	---	---	---	---	---	---	---	---	---	---	---	---	---	---	---	---	---	---	---	---	---	---
09/12/2022	---	---	---	---	---	---	---	---	---	---	---	---	---	---	---	---	---	---	---	---	---	---	---	---	---	---	---	---
10/03/2023	---	---	---	---	---	---	---	---	---	---	---	---	---	---	---	---	---	---	---	---	---	---	---	---	---	---	---	---
09/06/2023	---	---	---	---	---	---	---	---	---	---	---	---	---	---	---	---	---	---	---	---	---	---	---	---	---	---	---	---
08/09/2023	---	1.97	1,000,000	1,000.00	980.47	---	---	---	---	---	---	---	---	---	---	---	---	---	---	---	---	---	---	---	---	---	---	
08/12/2023	---	2.73	600,000	1,000.00	973.10	---	---	---	---	---	---	---	---	---	---	---	---	---	---	---	---	---	---	---	---	---	---	---
08/03/2024	---	3.75	1,000,000	1,000.00	963.46	---	---	---	---	---	---	---	---	---	---	---	---	---	---	---	---	---	---	---	---	---	---	---
07/06/2024	---	3.84	1,600,000	1,000.00	962.60	---	---	---	---	---	---	---	---	---	---	---	---	---	---	---	---	---	---	---	---	---	---	---

Ημερήσιο Δελτίο Τιμών

Έτος: 144 Αύξων Αριθμός Συνεδρίασης: 165

Ενότητα 5: Ομόλογα Ελληνικού Δημοσίου Διαπραγματεύσιμα με τη Μέθοδο Εκφώνησης - Αντιφώνησης

Πέμπτη, 31 Αυγούστου, 2023

Ομόλογα σε Κυκλοφορία	Νόμισμα / Ελάχιστη διαπραγ.	Ημερομηνία Πληρ.	Αξία τρέχοντος τοκομεριδίου	Σημείωση	Τοκομερίδιο	Μονάδα διαπίσης	Ημερ/νία Έκδοσης	Διάρκεια (έτη)	Σημερινό επιτόκιο	Υ.Δ.Τ σε ημέρες	Ομόλογα	Τελευταία τιμή προηγ.	Τελευ. Τιμή	Εκφ. τοις μετρητοίς (€)	Συναλλαγές σε τμχ	Ελάχιστο ζωής	Μέγιστο ζωής		
Νομικών Προσώπων και Εταιρειών σε Συνάλλαγμα και Ευρο																			
0	GBP / 10	01/12	0.25	---	66	1	01/12/1928	100	2.5	360	Ε.Κ.Τ.Ε.	---	---	---	---	---	---		
103,746	GBP / 10	01/12	0.25	---	64	1	01/12/1930	98	2.5	360	Ε.Κ.Τ.Ε. σειρά	2.27	05/02/1996	2.27	Π	05/02/1996	---	2.27	2.27

Σημειώσεις Ομολόγων Ελλ. Δημοσίου

Υ.Δ.Τ: Υπολογισμός Δεδουλευμένων Τόκων.

FLR (= Floating Interest Rate) Ομόλογο Μεταβλητού Επιτοκίου.

Η ελάχιστη διαπραγματεύσιμη Ονομαστική Αξία για όλους τους Άυλους Τίτλους του Δημοσίου είναι τα 100 Ευρώ. (μψρ-0)

Πίνακας Μελών Χρηματιστηρίου Αθηνών και Μελών ΕΤ.ΕΚ.

Επωνυμία	Διεύθυνση	Τηλέφωνο	Φαξ	Αγορά Μετοχών			Αγορά Παραγώγων		Μέλη ΕΤ.ΕΚ.	
				Μέλος Αγοράς	Μέλος εξ Αποστάσεως	Ειδικός Διαπρήτης	Διαπρήτης	Ειδικός Διαπρήτης	Γενικό Εκκαθιστικό	Άμεσο Εκκαθιστικό
AEONIC SECURITIES C.I.F. P.L.C.	ΛΑΪΟΥ 6, ΓΡ. 301B, ANNA COURT ,	35725337600		a						
ARGUS STOCKBROKERS LTD	25 ΛΕΩΦΟΡΟΣ ΔΗΜΟΣΘΕΝΗ ΣΕΒΕΡΗ 25 ,	0035722717000		a	a		a			
ATLANTIC SECURITIES LTD	ΠΡΟΔΡΟΜΟΥ 37 37,	0035722445400		a	a					
ΑΧΟΝ ΧΡΗΜΑΤΙΣΤΗΡΙΑΚΗ Α.Ε.Π.Ε.Υ.	ΣΤΑΔΙΟΥ 48 48, ΑΘΗΝΑ	2103363800		a			a			
ΒΕΤΑ ΧΡΗΜΑΤΙΣΤΗΡΙΑΚΗ Α.Ε.Π.Ε.Υ.	Λ.ΑΛΕΞΑΝΔΡΑΣ 29 29 , ΑΘΗΝΑ	2106478930		a		a	a			a
BNP PARIBAS S.A.	ΛΑΜΦΑΚΟΥ 2 , ΑΘΗΝΑ	2107468525							a	
BOFA SECURITIES EUROPE SA	112 AVENUE KL?BER 75116 ,	+33 153655555		a	a					
CAPITAL AXEPEY	ΜΗΤΡΟΠΟΛΕΩΣ 58 58, ΑΘΗΝΑ	2103369700		a			a			
CITIGROUP GLOBAL MARKETS EUROPE AG	REUTERWEG 16 16,	+49 691366-0		a	a					
CITIGROUP GLOBAL MARKETS LIMITED	33 CANADA SQUARE -CANARY WHARF 1,	+44 02079864000		a						
CREDIT SUISSE BANK (EUROPE), S.A.	CALLE AYALA 42, 3A PLANTA-B MADRID ,	+34917916000		a	a					
CREDIT SUISSE SECURITIES (EUROPE) LIMITED	ONE CABOT SQUARE 1 , LONDON	+44 2078888888		a						
DEUTSCHE BANK AG	GREAT WINCHESTER STREET 1 , LONDON	+44 20 754 54209	00441133361437		a					
EUROBANK EQUITIES ΜΟΝΟΠΡΟΣΩΠΗ Α.Ε.Π.Ε.Υ.	ΦΙΛΕΛΛΗΝΩΝ 10 & ΞΕΝΟΦΩΝΤΟΣ 13 , ΑΘΗΝΑ	2103720425		a		a	a			a
EUROCORP Α.Ε.Π.Ε.Υ.	ΠΛ.ΦΙΛΙΚΗΣ ΕΤΑΙΡΕΙΑΣ 14 14, ΑΘΗΝΑ	2107263600		a			a			a
EUROTRUST ΧΡΗΜΑΤΙΣΤΗΡΙΑΚΗ Α.Ε.Π.Ε.Υ.	ΣΕΒΑΣΤΟΥΠΟΛΕΩΣ 113 113, ΑΘΗΝΑ	2103363100		a						
EUROXX ΧΡΗΜΑΤΙΣΤΗΡΙΑΚΗ Α.Ε.Π.Ε.Υ.	ΠΑΛΑΙΟΛΟΓΟΥ 7, ΧΑΛΑΝΔΡΙ	(210)-6879400	(210)-6879401	a		a	a			a
FREEDOM FINANCE EUROPE LTD	ΧΡΗΣΤΑΚΗ ΚΡΑΝΟΥ 20 ,	035725257786		a	a					
GLOBAL CAPITAL SECURITIES & FINANCIAL SERVICES LTD	Λ.ΑΡΧΙΕΠΙΣΚΟΠΟΥ ΜΑΚΑΡΙΟΥ Γ'50 50,	0035722710710		a	a					
GREENPOST TRADING EUROPE LTD	KIMONOS 3, ACROPOLIS MANSIONS, 2ND FLOOR, FLAT/OFFICE 202 ,	035722521389		a	a	a				
HSBC CONTINENTAL EUROPE	Λ.ΜΕΣΣΟΓΕΙΩΝ 109-111 109-111,	2106960000							a	
INDEX ΧΡΗΜΑΤΙΣΤΗΡΙΑΚΗ Α.Ε.Π.Ε.Υ.	ΔΡΑΓΑΤΣΑΝΙΟΥ 6 6, ΑΘΗΝΑ	2103213920		a						
ΛΑΙΚΗ FINANCIAL SERVICES LTD	ΛΕΩΦ. ΒΥΡΩΝΟΣ 26, ΛΕΥΚΩΣΙΑ ΚΥΠΡΟΥ	357 22367367	357 22718567		a					
MEGA EQUITY SECURITIES & FINANCIAL SERVICES PUBLIC LTD	ΛΕΩΦ.ΓΡΙΒΑ ΔΙΓΕΝΗ 42-44 42-44,	0035722711711		a	a		a			
MERIT ΧΡΗΜΑΤΙΣΤΗΡΙΑΚΗ Α.Ε.Π.Ε.Υ.	ΣΟΦΟΚΛΕΟΥΣ 5 5, ΑΘΗΝΑ	2103671880		a		a	a			a
MERRILL LYNCH INTERNATIONAL	2 KING EDWARD STREET 2 , LONDON	+44 20276281000		a						
NUNTIUS ΧΡΗΜΑΤΙΣΤΗΡΙΑΚΗ Α.Ε.Π.Ε.Υ.	ΔΡΑΓΑΤΣΑΝΙΟΥ 6 6, ΑΘΗΝΑ	2103350599		a						
ONE PLUS CAPITAL LIMITED	75 PRODROMOU AVENUE NICOSIA 1307 ,	35722873760		a	a					
PROCHOICE CHRIMATISTIRIAKI LTD	ΛΕΩΦ.ΣΠΥΡΟΥ ΚΥΠΡΙΑΝΟΥ 57, ΑΚΙΝΗΤΑ Φ 57,	035724661192		a	a					
SHARELINK SECURITIES & FINANCIAL SERVICES LTD	HOUSE-ΘΕΟΤΟΚΗ 6 ΜΕΓΑΡΟ ΕΛΛΗΝΑ 6 ,	+357 22554200		a			a			

Πίνακας Μελών Χρηματιστηρίου Αθηνών και Μελών ΕΤ.ΕΚ.

Επωνυμία	Διεύθυνση	Τηλέφωνο	Φαξ	Αγορά Μετοχών			Αγορά Παραγώγων		Μέλη ΕΤ.ΕΚ.	
				Μέλος Αγοράς	Μέλος εξ Αποστάσεως	Ειδικός Διαπρήτης	Διαπρήτης	Ειδικός Διαπρήτης	Γενικό Εκκαθιστικό	Άμεσο Εκκαθιστικό
SOCIETE GENERALE S.A.	17 COURS VALMY, CEDEX ,	+157290504		a	a		a			
SOLIDUS SECURITIES A.E.P.E.Y.	ΛΟΥΙΖΗΣ ΡΙΑΝΚΟΥΡ 64 64, ΑΘΗΝΑ	2106900600		a			a			a
THE CYPRUS INVESTMENT & SECURITIES CORPORATION LTD	ΑΓΙΟΥ ΠΡΟΚΟΠΙΟΥ & ΠΟΣΕΙΔΩΝΟΣ 1 154,	0035722121700		a	a					
UBS EUROPE SE	OPERNTURM, BOCKENHEIMER LANDSTRASSE 2-4 ,	496921790		a	a					
UBS LIMITED	FINSBURY AVENUE 1 , LONDON	+44 2075687135			a					
A. ΣΑΡΡΗΣ ΧΡΗΜΑΤΙΣΤΗΡΙΑΚΗ Α.Ε.Π.Ε.Υ	ΔΡΑΓΑΤΣΑΝΙΟΥ 6 6, ΑΘΗΝΑ	2103367700		a						
ΑΛΦΑ FINANCE ΜΟΝΟΠΡΟΣΩΠΗ ΑΕΠΕΥ	ΠΑΝΕΠΙΣΤΗΜΙΟΥ 45 5, ΑΘΗΝΑ	2103677400		a		a	a	a		a
ΑΛΦΑ ΤΡΑΠΕΖΑ ΑΝΩΝΥΜΗ ΕΤΑΙΡΙΑ	ΣΤΑΔΙΟΥ 40 , ΑΘΗΝΑ	2103260000							a	
Γ. Α. ΠΕΡΒΑΝΑΣ ΧΡΗΜΑΤΙΣΤΗΡΙΑΚΗ Α.Ε.Π.Ε.Υ	ΣΟΦΟΚΛΕΟΥΣ 7-9 7-9, ΑΘΗΝΑ	2103727200		a						
ΕΘΝΙΚΗ ΤΡΑΠΕΖΑ ΤΗΣ ΕΛΛΑΔΟΣ Α.Ε.	ΑΚΑΔΗΜΙΑΣ 68, ΑΘΗΝΑ	(210)-3328817	(210)-3328678	a		a	a		a	
	ΑΙΟΛΟΥ 86, ΑΘΗΝΑ	(210)-3341000	(210)-3228187							
ΕΘΝΙΚΗ ΧΡΗΜΑΤΙΣΤΗΡΙΑΚΗ ΜΟΝΟΠΡΟΣΩΠΗ ΑΕΠΕΥ	ΛΕΩΦΟΡΟΣ ΑΘΗΝΩΝ 128-132 & ΙΦΙΓΕΝΙΑΣ 66, ΑΘΗΝΑ	2103328784		a		a	a	a		
ΕΛΛΗΝΙΚΗ ΤΡΑΠΕΖΑ (ΕΠΕΝΔΥΣΕΙΣ) ΛΤΔ	ΛΕΩΦ.ΚΥΡΙΑΚΟΥ ΜΑΤΣΗ 31 - ΤΘ 24747 , ΛΕΥΚΩΣΙΑ ΚΥΠΡΟΥ	+357 22500100	357 22500110		a					
ΕΛΛΗΝΟΑΜΕΡΙΚΑΝΙΚΗ ΧΡΗΜΑΤΙΣΤΗΡΙΑΚΗ ΑΕΠΕΥ	ΑΝΔΡΕΑ ΠΑΠΑΝΔΡΕΟΥ 27 27, ΜΑΡΟΥΣΙ	2103311100		a		a	a			a
Ι. Χ. ΜΑΥΡΙΚΗΣ ΧΡΗΜΑΤΙΣΤΗΡΙΑΚΗ Α.Ε.Π.Ε.Υ	ΣΟΦΟΚΛΕΟΥΣ 5 5, ΑΘΗΝΑ	2103216730		a						
ΚΑΠΠΑ ΧΡΗΜΑΤΙΣΤΗΡΙΑΚΗ Α.Ε.Π.Ε.Υ.	ΒΑΛΛΩΡΙΤΟΥ 15 15, ΑΘΗΝΑ	2103678600		a			a			
ΚΑΡΑΜΑΝΩΦ ΧΡΗΜΑΤΙΣΤΗΡΙΑΚΗ Α.Ε.Π.Ε.Υ.	ΠΛ.ΑΓ.ΘΕΟΔΩΡΩΝ 2 2, ΑΘΗΝΑ	2103212947		a						
ΚΥΚΛΟΣ ΧΡΗΜΑΤΙΣΤΗΡΙΑΚΗ Α.Ε.Π.Ε.Υ.	ΧΑΡΙΛΑΟΥ ΤΡΙΚΟΥΠΗ 6-8-10 39, ΑΘΗΝΑ	2103364300		a			a			
ΛΕΩΝ ΔΕΠΟΛΑΣ ΧΡΗΜΑΤΙΣΤΗΡΙΑΚΗ Α.Ε.Π.Ε.Υ.	ΧΡΗΣΤΟΥ ΛΑΔΑ 1 1, ΑΘΗΝΑ	2103213276 -28		a		a	a			
Ν. ΧΡΥΣΟΧΟΙΔΗΣ ΧΡΗΜΑΤΙΣΤΗΡΙΑΚΗ Α.Ε.Π.Ε.Υ	ΣΟΦΟΚΛΕΟΥΣ 7-9 7-9, ΑΘΗΝΑ	2103213913		a			a			a
ΠΑΓΚΡΗΤΙΑ ΤΡΑΠΕΖΑ ΑΝΩΝΥΜΗ ΕΤΑΙΡΕΙΑ	ΙΚΑΡΟΥ 5 ,	2810 338800							a	
ΠΑΝΤΕΛΑΚΗΣ ΧΡΗΜΑΤΙΣΤΗΡΙΑΚΗ Α.Ε.Π.Ε.Υ	ΕΘΝΙΚΗΣ ΑΝΤΙΣΤΑΣΕΩΣ 57, ΚΤΙΡΙΟ Β 57, ΧΑΛΑΝΔΡΙ	2106965000		a		a	a	a		
ΠΕΙΡΑΙΩΣ ΜΟΝΟΠΡΟΣΩΠΗ Α.Ε.Π.Ε.Υ.	ΣΤΑΔΙΟΥ 10 10, ΑΘΗΝΑ	2103354100		a		a	a	a		a
ΣΤ. ΕΜ. ΛΑΥΡΕΝΤΑΚΗΣ ΧΡΗΜΑΤΙΣΤΗΡΙΑΚΗ Α.Ε.Π.Ε.Υ.	ΣΟΦΟΚΛΕΟΥΣ 7-9 7-9, ΑΘΗΝΑ	2103213336		a			a			
ΤΡΑΠΕΖΑ EUROBANK ΑΕ	ΟΘΩΝΟΣ 8 , ΑΘΗΝΑ	2144043907							a	
ΤΡΑΠΕΖΑ ΟΡΤΙΜΑ BANK Α.Ε.	ΑΙΓΙΑΛΕΙΑΣ 32 & ΠΑΡΑΔΕΙΣΟΥ 32 , ΜΑΡΟΥΣΙ	2108173663		a		a	a	a	a	
ΤΡΑΠΕΖΑ ΠΕΙΡΑΙΩΣ ΑΝΩΝΥΜΟΣ ΕΤΑΙΡΕΙΑ	ΑΜΕΡΙΚΗΣ 4 , ΑΘΗΝΑ	2103335000		a			a		a	

Πίνακας Μετοχών Υπό Ειδική Διαπραγμάτευση

Χρεόγραφο	Κατηγορία Διαπραγμάτευσης
Ειδικός Διαπραγματευτής	Εναρξη Ειδικής Διαπραγμάτευσης
MLS ΠΛΗΡΟΦΟΡΙΚΗ (ΚΟ)	Κατάσταση σε Αναστολή
ΠΕΙΡΑΙΩΣ ΜΟΝΟΠΡΟΣΩΠΗ Α.Ε.Π.Ε.Υ.	01/08/2019
ALPHA ETF FTSE Athex Large Cap	Διαπραγματεύσιμα Αμοιβαία Κεφάλαια (Δ.Α.Κ.)
ΑΛΦΑ FINANCE ΜΟΝΟΠΡΟΣΩΠΗ ΑΕΠΕΥ	02/01/1900
ΕΘΝΙΚΗ ΧΡΗΜΑΤΙΣΤΗΡΙΑΚΗ ΜΟΝΟΠΡΟΣΩΠΗ ΑΕΠΕΥ	02/01/1900
ALPHA TRUST (ΚΟ)	Κύρια Αγορά
EUROBANK EQUITIES ΜΟΝΟΠΡΟΣΩΠΗ Α.Ε.Π.Ε.Υ.	06/02/2023
ΛΕΩΝ ΔΕΠΟΛΑΣ ΧΡΗΜΑΤΙΣΤΗΡΙΑΚΗ Α.Ε.Π.Ε.Υ.	04/01/2021
ALPHA ΥΠΗΡΕΣΙΩΝ ΣΥΜΜ (ΚΟ)	Κύρια Αγορά
EUROBANK EQUITIES ΜΟΝΟΠΡΟΣΩΠΗ Α.Ε.Π.Ε.Υ.	22/10/2006
GREENPOST TRADING EUROPE LTD	12/06/2023
MERIT ΧΡΗΜΑΤΙΣΤΗΡΙΑΚΗ Α.Ε.Π.Ε.Υ.	03/09/2012
ΑΛΦΑ FINANCE ΜΟΝΟΠΡΟΣΩΠΗ ΑΕΠΕΥ	29/02/2016
ΕΘΝΙΚΗ ΧΡΗΜΑΤΙΣΤΗΡΙΑΚΗ ΜΟΝΟΠΡΟΣΩΠΗ ΑΕΠΕΥ	02/01/1900
ΕΛΛΗΝΟΑΜΕΡΙΚΑΝΙΚΗ ΧΡΗΜΑΤΙΣΤΗΡΙΑΚΗ ΑΕΠΕΥ	25/07/2014
ΛΕΩΝ ΔΕΠΟΛΑΣ ΧΡΗΜΑΤΙΣΤΗΡΙΑΚΗ Α.Ε.Π.Ε.Υ.	04/01/2016
ΠΕΙΡΑΙΩΣ ΜΟΝΟΠΡΟΣΩΠΗ Α.Ε.Π.Ε.Υ.	28/05/2009
ATTICA BANK A.T.E. (ΚΟ)	Κύρια Αγορά
EUROXX ΧΡΗΜΑΤΙΣΤΗΡΙΑΚΗ Α.Ε.Π.Ε.Υ.	22/01/2016
ΠΕΙΡΑΙΩΣ ΜΟΝΟΠΡΟΣΩΠΗ Α.Ε.Π.Ε.Υ.	20/09/2017
AUSTRIACARD (ΚΑ)	Κύρια Αγορά
ΒΕΤΑ ΧΡΗΜΑΤΙΣΤΗΡΙΑΚΗ Α.Ε.Π.Ε.Υ.	23/03/2023
EUROBANK EQUITIES ΜΟΝΟΠΡΟΣΩΠΗ Α.Ε.Π.Ε.Υ.	15/05/2023
AUTONELLAS (ΚΟ)	Κύρια Αγορά
EUROXX ΧΡΗΜΑΤΙΣΤΗΡΙΑΚΗ Α.Ε.Π.Ε.Υ.	02/07/2018
ΑΛΦΑ FINANCE ΜΟΝΟΠΡΟΣΩΠΗ ΑΕΠΕΥ	01/07/2019
AVE (ΚΟ)	Κύρια Αγορά
EUROXX ΧΡΗΜΑΤΙΣΤΗΡΙΑΚΗ Α.Ε.Π.Ε.Υ.	05/06/2020
BRIQ PROPERTIES (ΚΟ)	Κύρια Αγορά
EUROBANK EQUITIES ΜΟΝΟΠΡΟΣΩΠΗ Α.Ε.Π.Ε.Υ.	09/09/2019
ΛΕΩΝ ΔΕΠΟΛΑΣ ΧΡΗΜΑΤΙΣΤΗΡΙΑΚΗ Α.Ε.Π.Ε.Υ.	22/02/2021
CENERGY HOLDINGS (ΚΑ)	Κύρια Αγορά
EUROBANK EQUITIES ΜΟΝΟΠΡΟΣΩΠΗ Α.Ε.Π.Ε.Υ.	02/01/2016
ΑΛΦΑ FINANCE ΜΟΝΟΠΡΟΣΩΠΗ ΑΕΠΕΥ	02/01/2016
ΠΑΝΤΕΛΑΚΗΣ ΧΡΗΜΑΤΙΣΤΗΡΙΑΚΗ Α.Ε.Π.Ε.Υ.	27/12/2022
ΤΡΑΠΕΖΑ ΟΡΤΙΜΑ BANK Α.Ε.	14/03/2022
CNL CAPITAL (ΚΟ)	Κύρια Αγορά
MERIT ΧΡΗΜΑΤΙΣΤΗΡΙΑΚΗ Α.Ε.Π.Ε.Υ.	01/10/2018
COCA-COLA HBC AG (ΚΟ)	Κύρια Αγορά
ΒΕΤΑ ΧΡΗΜΑΤΙΣΤΗΡΙΑΚΗ Α.Ε.Π.Ε.Υ.	08/03/2021
ΕΘΝΙΚΗ ΧΡΗΜΑΤΙΣΤΗΡΙΑΚΗ ΜΟΝΟΠΡΟΣΩΠΗ ΑΕΠΕΥ	02/01/1900
ΠΕΙΡΑΙΩΣ ΜΟΝΟΠΡΟΣΩΠΗ Α.Ε.Π.Ε.Υ.	04/05/2015
DIMAND (ΚΟ)	Κύρια Αγορά
EUROBANK EQUITIES ΜΟΝΟΠΡΟΣΩΠΗ Α.Ε.Π.Ε.Υ.	08/08/2022
ΑΛΦΑ FINANCE ΜΟΝΟΠΡΟΣΩΠΗ ΑΕΠΕΥ	08/08/2022
ΠΑΝΤΕΛΑΚΗΣ ΧΡΗΜΑΤΙΣΤΗΡΙΑΚΗ Α.Ε.Π.Ε.Υ.	15/05/2023
EUROBANK HOLDINGS (ΚΟ)	Κύρια Αγορά
EUROBANK EQUITIES ΜΟΝΟΠΡΟΣΩΠΗ Α.Ε.Π.Ε.Υ.	01/06/2012
GREENPOST TRADING EUROPE LTD	12/06/2023
MERIT ΧΡΗΜΑΤΙΣΤΗΡΙΑΚΗ Α.Ε.Π.Ε.Υ.	06/11/2017
ΑΛΦΑ FINANCE ΜΟΝΟΠΡΟΣΩΠΗ ΑΕΠΕΥ	09/01/2006
ΕΘΝΙΚΗ ΧΡΗΜΑΤΙΣΤΗΡΙΑΚΗ ΜΟΝΟΠΡΟΣΩΠΗ ΑΕΠΕΥ	02/01/1900
ΕΛΛΗΝΟΑΜΕΡΙΚΑΝΙΚΗ ΧΡΗΜΑΤΙΣΤΗΡΙΑΚΗ ΑΕΠΕΥ	25/07/2014
ΛΕΩΝ ΔΕΠΟΛΑΣ ΧΡΗΜΑΤΙΣΤΗΡΙΑΚΗ Α.Ε.Π.Ε.Υ.	30/11/2018
ΠΕΙΡΑΙΩΣ ΜΟΝΟΠΡΟΣΩΠΗ Α.Ε.Π.Ε.Υ.	28/09/2009
FOURLIS ΣΥΜΜΕΤΟΧΩΝ (ΚΟ)	Κύρια Αγορά
EUROBANK EQUITIES ΜΟΝΟΠΡΟΣΩΠΗ Α.Ε.Π.Ε.Υ.	01/12/2016
ΠΕΙΡΑΙΩΣ ΜΟΝΟΠΡΟΣΩΠΗ Α.Ε.Π.Ε.Υ.	06/03/2017
HELLENIQ ENERGY (ΚΟ)	Κύρια Αγορά
ΕΛΛΗΝΟΑΜΕΡΙΚΑΝΙΚΗ ΧΡΗΜΑΤΙΣΤΗΡΙΑΚΗ ΑΕΠΕΥ	14/09/2015
ΠΕΙΡΑΙΩΣ ΜΟΝΟΠΡΟΣΩΠΗ Α.Ε.Π.Ε.Υ.	20/03/2017
IDEAL HOLDINGS (ΚΟ)	Κύρια Αγορά
EUROBANK EQUITIES ΜΟΝΟΠΡΟΣΩΠΗ Α.Ε.Π.Ε.Υ.	07/06/2021
ΠΕΙΡΑΙΩΣ ΜΟΝΟΠΡΟΣΩΠΗ Α.Ε.Π.Ε.Υ.	07/06/2021
INTERCONTINENTAL (ΚΟ)	Κύρια Αγορά
ΛΕΩΝ ΔΕΠΟΛΑΣ ΧΡΗΜΑΤΙΣΤΗΡΙΑΚΗ Α.Ε.Π.Ε.Υ.	03/06/2019

Πίνακας Μετοχών Υπό Ειδική Διαπραγμάτευση

Χρεόγραφο	Κατηγορία Διαπραγμάτευσης
Ειδικός Διαπραγματευτής	Έναρξη Ειδικής Διαπραγμάτευσης
INTRAKAT (ΚΟ)	Κύρια Αγορά
ΒΕΤΑ ΧΡΗΜΑΤΙΣΤΗΡΙΑΚΗ Α.Ε.Π.Ε.Υ.	04/10/2021
ΠΑΝΤΕΛΑΚΗΣ ΧΡΗΜΑΤΙΣΤΗΡΙΑΚΗ Α.Ε.Π.Ε.Υ.	10/10/2022
JUMBO (ΚΟ)	Κύρια Αγορά
ΒΕΤΑ ΧΡΗΜΑΤΙΣΤΗΡΙΑΚΗ Α.Ε.Π.Ε.Υ.	01/02/2021
ΕΥΡΟΒΑΝΚ ΕΚΙΤΙΕΣ ΜΟΝΟΠΡΟΣΩΠΗ Α.Ε.Π.Ε.Υ.	25/05/2020
GREENPOST TRADING EUROPE LTD	12/06/2023
MERIT ΧΡΗΜΑΤΙΣΤΗΡΙΑΚΗ Α.Ε.Π.Ε.Υ.	06/11/2017
ΠΕΙΡΑΙΩΣ ΜΟΝΟΠΡΟΣΩΠΗ Α.Ε.Π.Ε.Υ.	06/03/2017
LAMDA DEVELOPMENT(ΚΟ)	Κύρια Αγορά
ΕΥΡΟΒΑΝΚ ΕΚΙΤΙΕΣ ΜΟΝΟΠΡΟΣΩΠΗ Α.Ε.Π.Ε.Υ.	08/12/2014
ΠΑΝΤΕΛΑΚΗΣ ΧΡΗΜΑΤΙΣΤΗΡΙΑΚΗ Α.Ε.Π.Ε.Υ.	06/11/2017
ΠΕΙΡΑΙΩΣ ΜΟΝΟΠΡΟΣΩΠΗ Α.Ε.Π.Ε.Υ.	29/06/2017
MIG (ΚΟ)	Κύρια Αγορά
ΠΕΙΡΑΙΩΣ ΜΟΝΟΠΡΟΣΩΠΗ Α.Ε.Π.Ε.Υ.	02/02/2009
PREMIA (ΚΟ)	Κύρια Αγορά
ΒΕΤΑ ΧΡΗΜΑΤΙΣΤΗΡΙΑΚΗ Α.Ε.Π.Ε.Υ.	01/06/2021
ΛΕΩΝ ΔΕΠΟΛΑΣ ΧΡΗΜΑΤΙΣΤΗΡΙΑΚΗ Α.Ε.Π.Ε.Υ.	05/12/2022
ΠΑΝΤΕΛΑΚΗΣ ΧΡΗΜΑΤΙΣΤΗΡΙΑΚΗ Α.Ε.Π.Ε.Υ.	23/12/2021
PROFILE (ΚΟ)	Κύρια Αγορά
ΠΑΝΤΕΛΑΚΗΣ ΧΡΗΜΑΤΙΣΤΗΡΙΑΚΗ Α.Ε.Π.Ε.Υ.	01/07/2019
ΤΡΑΠΕΖΑ ΟΡΤΙΜΑ BANK Α.Ε.	03/04/2023
QUALITY & RELIABILITY (ΚΟ)	Κύρια Αγορά
ΤΡΑΠΕΖΑ ΟΡΤΙΜΑ BANK Α.Ε.	03/01/2023
QUEST ΣΥΜΜΕΤΟΧΩΝ (ΚΟ)	Κύρια Αγορά
ΒΕΤΑ ΧΡΗΜΑΤΙΣΤΗΡΙΑΚΗ Α.Ε.Π.Ε.Υ.	26/03/2018
ΕΥΡΟΒΑΝΚ ΕΚΙΤΙΕΣ ΜΟΝΟΠΡΟΣΩΠΗ Α.Ε.Π.Ε.Υ.	28/01/2019
SPACE HELLAS (ΚΟ)	Κύρια Αγορά
MERIT ΧΡΗΜΑΤΙΣΤΗΡΙΑΚΗ Α.Ε.Π.Ε.Υ.	09/12/2022
TITAN CEMENT (ΚΑ)	Κύρια Αγορά
ΒΕΤΑ ΧΡΗΜΑΤΙΣΤΗΡΙΑΚΗ Α.Ε.Π.Ε.Υ.	01/02/2021
ΕΥΡΟΒΑΝΚ ΕΚΙΤΙΕΣ ΜΟΝΟΠΡΟΣΩΠΗ Α.Ε.Π.Ε.Υ.	06/11/2019
ΠΕΙΡΑΙΩΣ ΜΟΝΟΠΡΟΣΩΠΗ Α.Ε.Π.Ε.Υ.	18/01/2021
VIOHALCO SA/NV (ΚΑ)	Κύρια Αγορά
ΕΥΡΟΒΑΝΚ ΕΚΙΤΙΕΣ ΜΟΝΟΠΡΟΣΩΠΗ Α.Ε.Π.Ε.Υ.	04/03/2014
MERIT ΧΡΗΜΑΤΙΣΤΗΡΙΑΚΗ Α.Ε.Π.Ε.Υ.	17/03/2014
ΑΛΦΑ FINANCE ΜΟΝΟΠΡΟΣΩΠΗ ΑΕΠΕΥ	11/03/2008
ΑΒΑΣ Α.Ε. (ΚΟ)	Κύρια Αγορά
ΕΥΡΟΒΑΝΚ ΕΚΙΤΙΕΣ ΜΟΝΟΠΡΟΣΩΠΗ Α.Ε.Π.Ε.Υ.	14/12/2015
ΠΕΙΡΑΙΩΣ ΜΟΝΟΠΡΟΣΩΠΗ Α.Ε.Π.Ε.Υ.	01/02/2021
ΑΔΜΗΕ ΣΥΜΜΕΤΟΧΩΝ Α.Ε. (ΚΟ)	Κύρια Αγορά
ΕΥΡΟΒΑΝΚ ΕΚΙΤΙΕΣ ΜΟΝΟΠΡΟΣΩΠΗ Α.Ε.Π.Ε.Υ.	24/05/2021
ΕΛΛΗΝΟΑΜΕΡΙΚΑΝΙΚΗ ΧΡΗΜΑΤΙΣΤΗΡΙΑΚΗ ΑΕΠΕΥ	09/03/2020
ΠΕΙΡΑΙΩΣ ΜΟΝΟΠΡΟΣΩΠΗ Α.Ε.Π.Ε.Υ.	29/06/2017
ΑΕΡΟΠΟΡΙΑ ΑΙΓΑΙΟΥ (ΚΟ)	Κύρια Αγορά
ΕΥΡΟΒΑΝΚ ΕΚΙΤΙΕΣ ΜΟΝΟΠΡΟΣΩΠΗ Α.Ε.Π.Ε.Υ.	22/09/2020
ΑΛΟΥΜΥΛ (ΚΟ)	Κύρια Αγορά
ΠΕΙΡΑΙΩΣ ΜΟΝΟΠΡΟΣΩΠΗ Α.Ε.Π.Ε.Υ.	31/07/2023
ΑΝΔΡΟΜΕΔΑ ΑΕΕΧ (ΚΟ)	Κύρια Αγορά
ΒΕΤΑ ΧΡΗΜΑΤΙΣΤΗΡΙΑΚΗ Α.Ε.Π.Ε.Υ.	15/02/2021
ΤΡΑΠΕΖΑ ΟΡΤΙΜΑ BANK Α.Ε.	03/04/2023
ΓΕΚ ΤΕΡΝΑ (ΚΟ)	Κύρια Αγορά
ΒΕΤΑ ΧΡΗΜΑΤΙΣΤΗΡΙΑΚΗ Α.Ε.Π.Ε.Υ.	08/03/2021
ΕΥΡΟΒΑΝΚ ΕΚΙΤΙΕΣ ΜΟΝΟΠΡΟΣΩΠΗ Α.Ε.Π.Ε.Υ.	24/05/2021
ΠΕΙΡΑΙΩΣ ΜΟΝΟΠΡΟΣΩΠΗ Α.Ε.Π.Ε.Υ.	29/08/2019
ΔΕΗ (ΚΟ)	Κύρια Αγορά
ΒΕΤΑ ΧΡΗΜΑΤΙΣΤΗΡΙΑΚΗ Α.Ε.Π.Ε.Υ.	01/02/2021
ΕΥΡΟΒΑΝΚ ΕΚΙΤΙΕΣ ΜΟΝΟΠΡΟΣΩΠΗ Α.Ε.Π.Ε.Υ.	22/10/2006
GREENPOST TRADING EUROPE LTD	12/06/2023
MERIT ΧΡΗΜΑΤΙΣΤΗΡΙΑΚΗ Α.Ε.Π.Ε.Υ.	06/11/2017
ΑΛΦΑ FINANCE ΜΟΝΟΠΡΟΣΩΠΗ ΑΕΠΕΥ	09/01/2006
ΕΘΝΙΚΗ ΧΡΗΜΑΤΙΣΤΗΡΙΑΚΗ ΜΟΝΟΠΡΟΣΩΠΗ ΑΕΠΕΥ	02/01/1900
ΕΛΛΗΝΟΑΜΕΡΙΚΑΝΙΚΗ ΧΡΗΜΑΤΙΣΤΗΡΙΑΚΗ ΑΕΠΕΥ	01/09/2014
ΠΕΙΡΑΙΩΣ ΜΟΝΟΠΡΟΣΩΠΗ Α.Ε.Π.Ε.Υ.	28/09/2009

Πίνακας Μετοχών Υπό Ειδική Διαπραγμάτευση

Χρεόγραφο	Κατηγορία Διαπραγμάτευσης
Ειδικός Διαπραγματευτής	Έναρξη Ειδικής Διαπραγμάτευσης
ΕΘΝΙΚΗ ΤΡΑΠΕΖΑ (ΚΟ)	Κύρια Αγορά
EUROBANK EQUITIES ΜΟΝΟΠΡΟΣΩΠΗ Α.Ε.Π.Ε.Υ.	22/10/2006
GREENPOST TRADING EUROPE LTD	12/06/2023
MERIT ΧΡΗΜΑΤΙΣΤΗΡΙΑΚΗ Α.Ε.Π.Ε.Υ.	03/09/2012
ΑΛΦΑ FINANCE ΜΟΝΟΠΡΟΣΩΠΗ ΑΕΠΕΥ	09/01/2006
ΕΘΝΙΚΗ ΧΡΗΜΑΤΙΣΤΗΡΙΑΚΗ ΜΟΝΟΠΡΟΣΩΠΗ ΑΕΠΕΥ	02/01/1900
ΕΛΛΗΝΟΑΜΕΡΙΚΑΝΙΚΗ ΧΡΗΜΑΤΙΣΤΗΡΙΑΚΗ ΑΕΠΕΥ	25/07/2014
ΛΕΩΝ ΔΕΠΟΛΑΣ ΧΡΗΜΑΤΙΣΤΗΡΙΑΚΗ Α.Ε.Π.Ε.Υ.	20/05/2015
ΠΕΙΡΑΙΩΣ ΜΟΝΟΠΡΟΣΩΠΗ Α.Ε.Π.Ε.Υ.	08/09/2008
ΕΚΤΕΡ (ΚΟ)	Κύρια Αγορά
ΒΕΤΑ ΧΡΗΜΑΤΙΣΤΗΡΙΑΚΗ Α.Ε.Π.Ε.Υ.	26/09/2022
EUROBANK EQUITIES ΜΟΝΟΠΡΟΣΩΠΗ Α.Ε.Π.Ε.Υ.	16/10/2017
ΛΕΩΝ ΔΕΠΟΛΑΣ ΧΡΗΜΑΤΙΣΤΗΡΙΑΚΗ Α.Ε.Π.Ε.Υ.	21/05/2018
ΕΛΑΣΤΡΟΝ (ΚΟ)	Κύρια Αγορά
ΛΕΩΝ ΔΕΠΟΛΑΣ ΧΡΗΜΑΤΙΣΤΗΡΙΑΚΗ Α.Ε.Π.Ε.Υ.	20/02/2017
ΕΒΑΛΧΑΛΚΟΡ (ΚΟ)	Κύρια Αγορά
ΒΕΤΑ ΧΡΗΜΑΤΙΣΤΗΡΙΑΚΗ Α.Ε.Π.Ε.Υ.	09/01/2023
EUROBANK EQUITIES ΜΟΝΟΠΡΟΣΩΠΗ Α.Ε.Π.Ε.Υ.	07/05/2018
ΑΛΦΑ FINANCE ΜΟΝΟΠΡΟΣΩΠΗ ΑΕΠΕΥ	07/05/2018
ΕΛΜΑΚΤΩΡ (ΚΟ)	Κύρια Αγορά
EUROBANK EQUITIES ΜΟΝΟΠΡΟΣΩΠΗ Α.Ε.Π.Ε.Υ.	01/06/2012
EUROXX ΧΡΗΜΑΤΙΣΤΗΡΙΑΚΗ Α.Ε.Π.Ε.Υ.	24/09/2018
ΑΛΦΑ FINANCE ΜΟΝΟΠΡΟΣΩΠΗ ΑΕΠΕΥ	18/03/2019
ΕΘΝΙΚΗ ΧΡΗΜΑΤΙΣΤΗΡΙΑΚΗ ΜΟΝΟΠΡΟΣΩΠΗ ΑΕΠΕΥ	02/01/1900
ΠΕΙΡΑΙΩΣ ΜΟΝΟΠΡΟΣΩΠΗ Α.Ε.Π.Ε.Υ.	22/10/2018
ΕΛΛΗΝ. ΧΡΗΜΑΤΙΣΤΗΡΙΑ-Χ.Α. (ΚΟ)	Κύρια Αγορά
ΕΘΝΙΚΗ ΧΡΗΜΑΤΙΣΤΗΡΙΑΚΗ ΜΟΝΟΠΡΟΣΩΠΗ ΑΕΠΕΥ	02/01/1900
ΕΛΛΗΝΟΑΜΕΡΙΚΑΝΙΚΗ ΧΡΗΜΑΤΙΣΤΗΡΙΑΚΗ ΑΕΠΕΥ	01/09/2014
ΠΕΙΡΑΙΩΣ ΜΟΝΟΠΡΟΣΩΠΗ Α.Ε.Π.Ε.Υ.	04/05/2015
ΕΛΤΟΝ (ΚΟ)	Κύρια Αγορά
EUROBANK EQUITIES ΜΟΝΟΠΡΟΣΩΠΗ Α.Ε.Π.Ε.Υ.	28/11/2022
ΤΡΑΠΕΖΑ ΟΡΤΙΜΑ BANK Α.Ε.	30/01/2023
ΕΝΤΕΡΣΟΦΤ (ΚΟ)	Κύρια Αγορά
EUROBANK EQUITIES ΜΟΝΟΠΡΟΣΩΠΗ Α.Ε.Π.Ε.Υ.	22/06/2020
ΑΛΦΑ FINANCE ΜΟΝΟΠΡΟΣΩΠΗ ΑΕΠΕΥ	23/03/2023
ΕΥΔΑΠ (ΚΟ)	Κύρια Αγορά
EUROBANK EQUITIES ΜΟΝΟΠΡΟΣΩΠΗ Α.Ε.Π.Ε.Υ.	10/06/2019
ΑΛΦΑ FINANCE ΜΟΝΟΠΡΟΣΩΠΗ ΑΕΠΕΥ	27/01/2020
ΕΥΡΩΣΥΜΒΟΥΛΟΙ (ΚΟ)	Κύρια Αγορά
ΤΡΑΠΕΖΑ ΟΡΤΙΜΑ BANK Α.Ε.	01/02/2023
ΙΝΤΕΡΓΟΥΝΤ-ΕΥΔΕΜΠΟΡΙΑ (ΚΟ)	Κύρια Αγορά
EUROBANK EQUITIES ΜΟΝΟΠΡΟΣΩΠΗ Α.Ε.Π.Ε.Υ.	05/07/2021
ΠΑΝΤΕΛΑΚΗΣ ΧΡΗΜΑΤΙΣΤΗΡΙΑΚΗ Α.Ε.Π.Ε.Υ.	01/07/2021
ΙΝΤΕΡΛΑΪΦ (ΚΟ)	Κύρια Αγορά
ΒΕΤΑ ΧΡΗΜΑΤΙΣΤΗΡΙΑΚΗ Α.Ε.Π.Ε.Υ.	24/10/2022
ΚΛΟΥΚΙΝΑΣ - ΛΑΠΠΑΣ (ΚΟ)	Κύρια Αγορά
ΤΡΑΠΕΖΑ ΟΡΤΙΜΑ BANK Α.Ε.	02/01/2023
ΚΡΙ - ΚΡΙ (ΚΟ)	Κύρια Αγορά
EUROBANK EQUITIES ΜΟΝΟΠΡΟΣΩΠΗ Α.Ε.Π.Ε.Υ.	07/05/2018
ΛΕΩΝ ΔΕΠΟΛΑΣ ΧΡΗΜΑΤΙΣΤΗΡΙΑΚΗ Α.Ε.Π.Ε.Υ.	16/01/2017
ΛΑΜΨΑ (ΚΟ)	Κύρια Αγορά
ΛΕΩΝ ΔΕΠΟΛΑΣ ΧΡΗΜΑΤΙΣΤΗΡΙΑΚΗ Α.Ε.Π.Ε.Υ.	16/01/2017
ΜΟΤΟΔΥΝΑΜΙΚΗ (ΚΟ)	Κύρια Αγορά
ΤΡΑΠΕΖΑ ΟΡΤΙΜΑ BANK Α.Ε.	25/08/2023
ΜΟΤΟΡ ΟΪΛ (ΚΟ)	Κύρια Αγορά
ΒΕΤΑ ΧΡΗΜΑΤΙΣΤΗΡΙΑΚΗ Α.Ε.Π.Ε.Υ.	08/03/2021
EUROBANK EQUITIES ΜΟΝΟΠΡΟΣΩΠΗ Α.Ε.Π.Ε.Υ.	22/10/2006
GREENPOST TRADING EUROPE LTD	12/06/2023
MERIT ΧΡΗΜΑΤΙΣΤΗΡΙΑΚΗ Α.Ε.Π.Ε.Υ.	25/02/2019
ΕΘΝΙΚΗ ΧΡΗΜΑΤΙΣΤΗΡΙΑΚΗ ΜΟΝΟΠΡΟΣΩΠΗ ΑΕΠΕΥ	02/01/1900
ΛΕΩΝ ΔΕΠΟΛΑΣ ΧΡΗΜΑΤΙΣΤΗΡΙΑΚΗ Α.Ε.Π.Ε.Υ.	01/04/2019
ΠΕΙΡΑΙΩΣ ΜΟΝΟΠΡΟΣΩΠΗ Α.Ε.Π.Ε.Υ.	04/05/2015
ΜΠΛΕ ΚΕΔΡΟΣ (ΚΟ)	Κύρια Αγορά
MERIT ΧΡΗΜΑΤΙΣΤΗΡΙΑΚΗ Α.Ε.Π.Ε.Υ.	30/09/2022

Πίνακας Μετοχών Υπό Ειδική Διαπραγμάτευση

Χρεόγραφο	Κατηγορία Διαπραγμάτευσης
Ειδικός Διαπραγματευτής	Έναρξη Ειδικής Διαπραγμάτευσης
ΜΥΤΙΛΗΝΑΙΟΣ (ΚΟ)	Κύρια Αγορά
ΒΕΤΑ ΧΡΗΜΑΤΙΣΤΗΡΙΑΚΗ Α.Ε.Π.Ε.Υ.	11/04/2022
ΕΥΡΟΒΑΝΚ ΕQUITIES ΜΟΝΟΠΡΟΣΩΠΗ Α.Ε.Π.Ε.Υ.	20/09/2017
GREENPOST TRADING EUROPE LTD	12/06/2023
MERIT ΧΡΗΜΑΤΙΣΤΗΡΙΑΚΗ Α.Ε.Π.Ε.Υ.	25/02/2019
ΑΛΦΑ FINANCE ΜΟΝΟΠΡΟΣΩΠΗ ΑΕΠΕΥ	15/04/2019
ΕΘΝΙΚΗ ΧΡΗΜΑΤΙΣΤΗΡΙΑΚΗ ΜΟΝΟΠΡΟΣΩΠΗ ΑΕΠΕΥ	02/01/1900
ΠΕΙΡΑΙΩΣ ΜΟΝΟΠΡΟΣΩΠΗ Α.Ε.Π.Ε.Υ.	04/05/2015
ΟΛΠ (ΚΟ)	Κύρια Αγορά
ΕΥΡΟΒΑΝΚ ΕQUITIES ΜΟΝΟΠΡΟΣΩΠΗ Α.Ε.Π.Ε.Υ.	06/02/2019
ΟΠΑΠ (ΚΟ)	Κύρια Αγορά
ΒΕΤΑ ΧΡΗΜΑΤΙΣΤΗΡΙΑΚΗ Α.Ε.Π.Ε.Υ.	11/04/2022
ΕΥΡΟΒΑΝΚ ΕQUITIES ΜΟΝΟΠΡΟΣΩΠΗ Α.Ε.Π.Ε.Υ.	22/10/2006
GREENPOST TRADING EUROPE LTD	12/06/2023
MERIT ΧΡΗΜΑΤΙΣΤΗΡΙΑΚΗ Α.Ε.Π.Ε.Υ.	20/03/2017
ΑΛΦΑ FINANCE ΜΟΝΟΠΡΟΣΩΠΗ ΑΕΠΕΥ	09/01/2006
ΕΘΝΙΚΗ ΧΡΗΜΑΤΙΣΤΗΡΙΑΚΗ ΜΟΝΟΠΡΟΣΩΠΗ ΑΕΠΕΥ	02/01/1900
ΕΛΛΗΝΟΑΜΕΡΙΚΑΝΙΚΗ ΧΡΗΜΑΤΙΣΤΗΡΙΑΚΗ ΑΕΠΕΥ	25/07/2014
ΠΕΙΡΑΙΩΣ ΜΟΝΟΠΡΟΣΩΠΗ Α.Ε.Π.Ε.Υ.	04/05/2015
ΟΤΕ (ΚΟ)	Κύρια Αγορά
ΒΕΤΑ ΧΡΗΜΑΤΙΣΤΗΡΙΑΚΗ Α.Ε.Π.Ε.Υ.	11/04/2022
ΕΥΡΟΒΑΝΚ ΕQUITIES ΜΟΝΟΠΡΟΣΩΠΗ Α.Ε.Π.Ε.Υ.	22/10/2006
GREENPOST TRADING EUROPE LTD	12/06/2023
MERIT ΧΡΗΜΑΤΙΣΤΗΡΙΑΚΗ Α.Ε.Π.Ε.Υ.	20/03/2017
ΑΛΦΑ FINANCE ΜΟΝΟΠΡΟΣΩΠΗ ΑΕΠΕΥ	09/01/2006
ΕΘΝΙΚΗ ΧΡΗΜΑΤΙΣΤΗΡΙΑΚΗ ΜΟΝΟΠΡΟΣΩΠΗ ΑΕΠΕΥ	02/01/1900
ΕΛΛΗΝΟΑΜΕΡΙΚΑΝΙΚΗ ΧΡΗΜΑΤΙΣΤΗΡΙΑΚΗ ΑΕΠΕΥ	25/07/2014
ΛΕΩΝ ΔΕΠΟΛΑΣ ΧΡΗΜΑΤΙΣΤΗΡΙΑΚΗ Α.Ε.Π.Ε.Υ.	20/04/2015
ΠΕΙΡΑΙΩΣ ΜΟΝΟΠΡΟΣΩΠΗ Α.Ε.Π.Ε.Υ.	08/09/2008
ΠΑΠΟΥΤΣΑΝΗΣ (ΚΟ)	Κύρια Αγορά
ΒΕΤΑ ΧΡΗΜΑΤΙΣΤΗΡΙΑΚΗ Α.Ε.Π.Ε.Υ.	25/11/2013
ΑΛΦΑ FINANCE ΜΟΝΟΠΡΟΣΩΠΗ ΑΕΠΕΥ	19/11/2018
ΠΕΙΡΑΙΩΣ FINANCIAL HOLD (ΚΟ)	Κύρια Αγορά
ΕΥΡΟΒΑΝΚ ΕQUITIES ΜΟΝΟΠΡΟΣΩΠΗ Α.Ε.Π.Ε.Υ.	22/10/2006
ΕΥΡΟXX ΧΡΗΜΑΤΙΣΤΗΡΙΑΚΗ Α.Ε.Π.Ε.Υ.	15/02/2016
GREENPOST TRADING EUROPE LTD	12/06/2023
MERIT ΧΡΗΜΑΤΙΣΤΗΡΙΑΚΗ Α.Ε.Π.Ε.Υ.	16/09/2013
ΑΛΦΑ FINANCE ΜΟΝΟΠΡΟΣΩΠΗ ΑΕΠΕΥ	15/04/2019
ΕΘΝΙΚΗ ΧΡΗΜΑΤΙΣΤΗΡΙΑΚΗ ΜΟΝΟΠΡΟΣΩΠΗ ΑΕΠΕΥ	02/01/1900
ΕΛΛΗΝΟΑΜΕΡΙΚΑΝΙΚΗ ΧΡΗΜΑΤΙΣΤΗΡΙΑΚΗ ΑΕΠΕΥ	25/07/2014
ΛΕΩΝ ΔΕΠΟΛΑΣ ΧΡΗΜΑΤΙΣΤΗΡΙΑΚΗ Α.Ε.Π.Ε.Υ.	30/11/2018
ΠΕΙΡΑΙΩΣ ΜΟΝΟΠΡΟΣΩΠΗ Α.Ε.Π.Ε.Υ.	16/02/2009
ΠΕΤΡΟΠΟΥΛΟΣ ΠΕΤΡΟΣ (ΚΟ)	Κύρια Αγορά
ΕΥΡΟΒΑΝΚ ΕQUITIES ΜΟΝΟΠΡΟΣΩΠΗ Α.Ε.Π.Ε.Υ.	01/04/2019
ΠΑΝΤΕΛΑΚΗΣ ΧΡΗΜΑΤΙΣΤΗΡΙΑΚΗ Α.Ε.Π.Ε.Υ.	16/03/2020
ΠΛΑΣΤΙΚΑ ΘΡΑΚΗΣ (ΚΟ)	Κύρια Αγορά
ΕΥΡΟΒΑΝΚ ΕQUITIES ΜΟΝΟΠΡΟΣΩΠΗ Α.Ε.Π.Ε.Υ.	26/03/2018
ΑΛΦΑ FINANCE ΜΟΝΟΠΡΟΣΩΠΗ ΑΕΠΕΥ	26/03/2018
ΡΕΒΘΙΑ (ΚΟ)	Κύρια Αγορά
ΒΕΤΑ ΧΡΗΜΑΤΙΣΤΗΡΙΑΚΗ Α.Ε.Π.Ε.Υ.	26/06/2023
ΣΑΡΑΝΤΗΣ ΓΡ. (ΚΟ)	Κύρια Αγορά
ΒΕΤΑ ΧΡΗΜΑΤΙΣΤΗΡΙΑΚΗ Α.Ε.Π.Ε.Υ.	14/05/2012
ΕΥΡΟΒΑΝΚ ΕQUITIES ΜΟΝΟΠΡΟΣΩΠΗ Α.Ε.Π.Ε.Υ.	24/10/2016
ΣΙΔΑΜΑ ΜΕΤΑΛΛΟΥΡΓΙΚΗ (ΚΟ)	Κύρια Αγορά
ΤΡΑΠΕΖΑ ΟΡΤΙΜΑ BANK Α.Ε.	25/05/2023
ΤΕΡΝΑ ΕΝΕΡΓΕΙΑΚΗ (ΚΟ)	Κύρια Αγορά
ΕΥΡΟΒΑΝΚ ΕQUITIES ΜΟΝΟΠΡΟΣΩΠΗ Α.Ε.Π.Ε.Υ.	24/05/2021
ΠΕΙΡΑΙΩΣ ΜΟΝΟΠΡΟΣΩΠΗ Α.Ε.Π.Ε.Υ.	09/12/2019
ΤΕΧΝΙΚΗ ΟΛΥΜΠΙΑΚΗ (ΚΟ)	Κύρια Αγορά
ΤΡΑΠΕΖΑ ΟΡΤΙΜΑ BANK Α.Ε.	05/07/2023
ΤΖΙΡΑΚΙΑΝ ΠΡΟΦΙΛ (ΚΟ)	Κύρια Αγορά
ΛΕΩΝ ΔΕΠΟΛΑΣ ΧΡΗΜΑΤΙΣΤΗΡΙΑΚΗ Α.Ε.Π.Ε.Υ.	19/07/2021

Γνωστοποιήσεις Συναλλαγών - Κατάλογος Υπόχρεων Προσώπων

Ημερομηνία Υποβολής [1]	Επωνυμία	Λόγος Υποβολής [2]	Υπόχρεος	Ιδιότητα Υποχρέου	Σχέση με τον Υπόχρεο	Ημερομηνία Συναλλαγής	Αγορά	Όγκος Συναλλαγών	Αξία Συναλλαγών	Φύση Συναλλαγής [3]	Είδος Χρηματικού μέσου	Παρατηρήσεις [4]
31/08/2023	EUROBANK ERGASIAS YΠHPPEΣIΩN KAI ΣYMMETOΧΩN A.E.	B	ΒΑΣΙΛΕΙΟΥ ΚΩΝΣΤΑΝΤΙΝΟΣ	Μέλος ΔΣ Εκτελεστικό	Συνδεδόμενο Νομικό Πρόσωπο	29/08/2023	ΑΞΙΩΝ ΧΑ	22,929	36,190.30	Π	Μετοχή	1
31/08/2023	EUROBANK ERGASIAS YΠHPPEΣIΩN KAI ΣYMMETOΧΩN A.E.	B	ΒΑΣΙΛΕΙΟΥ ΚΩΝΣΤΑΝΤΙΝΟΣ	Μέλος ΔΣ Εκτελεστικό	Συνδεδόμενο Νομικό Πρόσωπο	29/08/2023	ΑΞΙΩΝ ΧΑ	42,053	66,444.07	Π	Μετοχή	1
31/08/2023	EUROBANK ERGASIAS YΠHPPEΣIΩN KAI ΣYMMETOΧΩN A.E.	B	ΒΑΣΙΛΕΙΟΥ ΚΩΝΣΤΑΝΤΙΝΟΣ	Μέλος ΔΣ Εκτελεστικό	Συνδεδόμενο Νομικό Πρόσωπο	29/08/2023	ΑΞΙΩΝ ΧΑ	63,372	100,069.15	A	Μετοχή	1
31/08/2023	EUROBANK ERGASIAS YΠHPPEΣIΩN KAI ΣYMMETOΧΩN A.E.	B	ΒΑΣΙΛΕΙΟΥ ΚΩΝΣΤΑΝΤΙΝΟΣ	Μέλος ΔΣ Εκτελεστικό	Συνδεδόμενο Νομικό Πρόσωπο	29/08/2023	ΑΞΙΩΝ ΧΑ	22,929	36,200.57	A	Μετοχή	1
31/08/2023	EUROBANK ERGASIAS YΠHPPEΣIΩN KAI ΣYMMETOΧΩN A.E.	B	ΒΑΣΙΛΕΙΟΥ ΚΩΝΣΤΑΝΤΙΝΟΣ	Μέλος ΔΣ Εκτελεστικό	Συνδεδόμενο Νομικό Πρόσωπο	30/08/2023	ΑΞΙΩΝ ΧΑ	53,935	87,084.57	Π	Μετοχή	1
31/08/2023	EUROBANK ERGASIAS YΠHPPEΣIΩN KAI ΣYMMETOΧΩN A.E.	B	ΒΑΣΙΛΕΙΟΥ ΚΩΝΣΤΑΝΤΙΝΟΣ	Μέλος ΔΣ Εκτελεστικό	Συνδεδόμενο Νομικό Πρόσωπο	30/08/2023	ΑΞΙΩΝ ΧΑ	131,291	211,647.97	Π	Μετοχή	1
31/08/2023	EUROBANK ERGASIAS YΠHPPEΣIΩN KAI ΣYMMETOΧΩN A.E.	B	ΒΑΣΙΛΕΙΟΥ ΚΩΝΣΤΑΝΤΙΝΟΣ	Μέλος ΔΣ Εκτελεστικό	Συνδεδόμενο Νομικό Πρόσωπο	30/08/2023	ΑΞΙΩΝ ΧΑ	66,109	106,342.07	A	Μετοχή	1
31/08/2023	EUROBANK ERGASIAS YΠHPPEΣIΩN KAI ΣYMMETOΧΩN A.E.	B	ΒΑΣΙΛΕΙΟΥ ΚΩΝΣΤΑΝΤΙΝΟΣ	Μέλος ΔΣ Εκτελεστικό	Συνδεδόμενο Νομικό Πρόσωπο	31/08/2023	ΑΞΙΩΝ ΧΑ	131,291	211,576.09	A	Μετοχή	1
31/08/2023	ΕΛΓΕΚΑ Α.Ε.	A	ΚΑΤΣΙΩΤΗΣ ΑΛΕΞΑΝΔΡΟΣ	Πρόεδρος κ Διευθ. Σύμβουλος	Ο Ιδιος	28/08/2023	ΑΞΙΩΝ ΧΑ	43,730	24,751.18	A	Μετοχή	1
31/08/2023	ΕΛΓΕΚΑ Α.Ε.	A	ΚΑΤΣΙΩΤΗΣ ΑΛΕΞΑΝΔΡΟΣ	Πρόεδρος κ Διευθ. Σύμβουλος	Ο Ιδιος	29/08/2023	ΑΞΙΩΝ ΧΑ	2,898	1,640.27	A	Μετοχή	1
31/08/2023	ΕΛΓΕΚΑ Α.Ε.	A	ΚΑΤΣΙΩΤΗΣ ΑΛΕΞΑΝΔΡΟΣ	Πρόεδρος κ Διευθ. Σύμβουλος	Ο Ιδιος	30/08/2023	ΑΞΙΩΝ ΧΑ	3,000	1,698.00	A	Μετοχή	1
31/08/2023	I. ΚΛΟΥΚΙΝΑΣ - I. ΛΑΠΠΑΣ ΤΕΧΝΙΚΗ ΚΑΙ ΕΜΠΟΡΙΚΗ Α.Ε.	B	ΜΠΑΚΑΓΙΑΝΝΗΣ ΣΩΤΗΡΙΟΣ	Διευθ. Σύμβουλος	Συνδεδόμενο Νομικό Πρόσωπο	31/08/2023	ΕΚΤΟΣ ΑΓΟΡΩΝ	5,438,473	5,438,473.00	A	Μετοχή	1

Σημειώσεις Γνωστοποιήσεων Συναλλαγών

Για περισσότερες πληροφορίες επί των γνωστοποιήσεων συναλλαγών επισκεφτείτε την ιστοσελίδα <http://athexgroup.gr/el/web/guest/companies-info-trade-notifications>

[1] - Η Ημερομηνία Υποβολής αφορά την Ημερομηνία που η Γνωστοποίηση παρελήφθη από το Χ.Α.

[2] - Λόγος Υποβολής: Α: Πρόσωπο που ασκεί Διευθυντικά καθήκοντα, Β: Πρόσωπο που έχει στενό δεσμό με πρόσωπο που ασκεί Διευθυντικά καθήκοντα.

[3] - Φύση Συναλλαγής: Α: Αγορά, Π: Πώληση.

[4] - Παρατηρήσεις: 1 - Λόγω Συμμετοχής σε ΑΜΚ, 2 - Λόγω Εξάσκησης Δικαιώματος Προαίρεσης αγοράς μετοχών που παρέχεται στο προσωπικό, 3 - Λόγω Δωρεάς, 4 - Λόγω Συγχώνευσης ή Διάσπασης κλπ, 5 - Λόγω Μετατροπής ή Ανταλλαγής Ομολογιών, 6 - Ανταλλαγή λόγω Προαιρετικής Δημόσιας Πρότασης.

Υποκείμενη Αγορά				Αγορά Παραγώγων													
Ανωτ Τιμή	Κατωτ Τιμή	Τιμή κλεισ.	Μεταβ.	Μήνας Παράδοσης	Ανοιγμα	Ανωτ Τιμή	Κατωτ Τιμή	Τελ Τιμή	Τιμή κλεισ.	Τελευταία ζήτηση	Τελευταία προσφορά	Τιμή Εκκαθάρισης	Υψηλό ζωής	Χαμηλό ζωής	Πράξεις	Όγκος	Ανοικτές θέσεις
FTSE/X.A. Large Cap				(Μονάδα Διαπραγμάτευσης: 1 Μονάδα Δείκτη x 2€, Χρηματικός Διακανονισμός)													
3,219.68	3,181.89	3,182.11	-0.48%	Σεπτέμβριος 2023	3,221.25	3,231.00	3,198.00	3,205.75	3,205.75	---	---	---	3,293.25	---	98	535	3,345
				Οκτώβριος 2023	3,229.75	3,239.25	3,206.00	3,208.00	3,208.00	---	---	---	3,239.25	---	24	159	388
				Νοέμβριος 2023	---	---	---	---	3,211.50	---	---	---	---	---	---	---	---
				Δεκέμβριος 2023	---	---	---	---	3,216.50	---	---	---	---	---	---	---	---
				Μάρτιος 2024	---	---	---	---	3,232.75	---	---	---	---	---	---	---	---
				Ιούνιος 2024	---	---	---	---	3,250.25	---	---	---	---	---	---	---	---
FTSE/X.A. Τράπεζες				(Μονάδα Διαπραγμάτευσης: 1 Μονάδα Δείκτη x 15€, Χρηματικός Διακανονισμός)													
1,083.53	1,063.13	1,063.13	-0.67%	Σεπτέμβριος 2023	---	---	---	---	1,088.50	---	---	---	1,134.75	---	---	---	2,037
				Δεκέμβριος 2023	---	---	---	---	1,076.75	---	---	---	---	---	---	---	---
				Μάρτιος 2024	---	---	---	---	1,082.00	---	---	---	---	---	---	---	---
				Ιούνιος 2024	---	---	---	---	1,088.00	---	---	---	---	---	---	---	---
MSCI GREECE REBASED				(Μονάδα Διαπραγμάτευσης: 1 Μονάδα Δείκτη x 2€, Χρηματικός Διακανονισμός)													
5,137.71	5,067.13	5,067.13	-0.53%	Σεπτέμβριος 2023	---	---	---	---	5,113.50	---	---	---	5,192.25	---	---	---	182
				Οκτώβριος 2023	---	---	---	---	5,267.25	---	---	---	5,169.00	---	---	---	1
				Νοέμβριος 2023	---	---	---	---	5,116.25	---	---	---	---	---	---	---	---
				Δεκέμβριος 2023	---	---	---	---	5,279.00	---	---	---	5,012.25	---	---	---	20
				Ιανουάριος 2024	---	---	---	---	5,134.00	---	---	---	---	---	---	---	---
				Φεβρουάριος 2024	---	---	---	---	5,142.00	---	---	---	---	---	---	---	---
				Μάρτιος 2024	---	---	---	---	5,150.00	---	---	---	---	---	---	---	---
				Ιούνιος 2024	---	---	---	---	5,177.75	---	---	---	---	---	---	---	---

Σημειώσεις Παραγώγων

Τις τιμές εκκαθάρισης και τις τελικές ανοικτές θέσεις μπορείτε να τις ανακτήσετε στο ακόλουθο path <http://www.helex.gr/el/web/guest/statistics-end-of-day-derivatives>

Υποκείμενη Αγορά				Αγορά Παραγώγων										Ανοικτές θέσεις			
Ανωτ Τιμή	Κατωτ Τιμή	Τιμή κλεισ.	Μεταβ.	Μήνας Παράδοσης	Άνοιγμα	Ανωτ Τιμή	Κατωτ Τιμή	Τελ Τιμή	Τιμή κλεισ.	Τελευταία ζήτηση	Τελευταία προσφορά	Τιμή Εκκαθάρισης*	Υψηλό ζωής	Χαμηλό ζωής	Πράξεις	Όγκος	Ανοικτές θέσεις
ALPHA ΥΠΗΡΕΣΙΩΝ ΣΥΜΜ (ΚΟ)																	
(Μέγεθος Συμβολαίου: 100 Χρεόγραφα, Φυσική Παράδοση)																	
1.578	1.555	1.5565	0.29%	Σεπτέμβριος 2023	1.57	1.59	1.55	1.57	1.57	---	---	---	1.72	---	165	7,887	217,472
				Δεκέμβριος 2023	1.61	1.61	1.59	1.59	1.59	---	---	---	1.65	---	2	8	500
				Μάρτιος 2024	---	---	---	---	1.57	---	---	---	---	---	---	---	---
				Ιούνιος 2024	---	---	---	---	1.58	---	---	---	---	---	---	---	---
AUTOHELLAS (ΚΟ)																	
(Μέγεθος Συμβολαίου: 100 Χρεόγραφα, Φυσική Παράδοση)																	
14.24	13.92	14.16	1.14%	Σεπτέμβριος 2023	---	---	---	---	14.21	---	---	---	14.56	---	---	---	138
				Δεκέμβριος 2023	---	---	---	---	14.08	---	---	---	---	---	---	---	---
				Μάρτιος 2024	---	---	---	---	14.15	---	---	---	---	---	---	---	---
				Ιούνιος 2024	---	---	---	---	14.23	---	---	---	---	---	---	---	---
CENERGY HOLDINGS (ΚΑ)																	
(Μέγεθος Συμβολαίου: 100 Χρεόγραφα, Φυσική Παράδοση)																	
7.32	7.05	7.07	-2.62%	Σεπτέμβριος 2023	7.18	7.20	7.04	7.09	7.09	---	---	---	7.43	---	18	136	5,953
				Δεκέμβριος 2023	---	---	---	---	7.30	---	---	---	---	---	---	---	---
				Μάρτιος 2024	---	---	---	---	7.34	---	---	---	---	---	---	---	---
				Ιούνιος 2024	---	---	---	---	7.38	---	---	---	---	---	---	---	---
COCA-COLA HBC AG (ΚΟ)																	
(Μέγεθος Συμβολαίου: 100 Χρεόγραφα, Φυσική Παράδοση)																	
26.97	26.84	26.84	-0.37%	Σεπτέμβριος 2023	26.89	26.95	26.88	26.88	26.88	---	---	---	28.81	---	6	31	667
				Δεκέμβριος 2023	---	---	---	---	27.10	---	---	---	---	---	---	---	---
				Μάρτιος 2024	---	---	---	---	27.24	---	---	---	---	---	---	---	---
				Ιούνιος 2024	---	---	---	---	27.38	---	---	---	---	---	---	---	---
EUROBANK HOLDINGS (ΚΟ)																	
(Μέγεθος Συμβολαίου: 100 Χρεόγραφα, Φυσική Παράδοση)																	
1.6225	1.595	1.603	-0.12%	Σεπτέμβριος 2023	1.62	1.62	1.60	1.60	1.60	---	---	---	1.68	---	33	1,562	44,701
				Δεκέμβριος 2023	---	---	---	---	1.61	---	---	---	---	---	---	---	---
				Μάρτιος 2024	---	---	---	---	1.62	---	---	---	---	---	---	---	---
				Ιούνιος 2024	---	---	---	---	1.63	---	---	---	---	---	---	---	---
FOURLIS ΣΥΜΜΕΤΟΧΩΝ (ΚΟ)																	
(Μέγεθος Συμβολαίου: 100 Χρεόγραφα, Φυσική Παράδοση)																	
4.74	4.63	4.63	-1.28%	Σεπτέμβριος 2023	4.66	4.66	4.66	4.66	4.66	---	---	---	5.07	---	1	3	745
				Δεκέμβριος 2023	---	---	---	---	4.72	---	---	---	---	---	---	---	---
				Μάρτιος 2024	---	---	---	---	4.74	---	---	---	---	---	---	---	---
				Ιούνιος 2024	---	---	---	---	4.77	---	---	---	---	---	---	---	---
HELLENiO ENERGY (ΚΟ)																	
(Μέγεθος Συμβολαίου: 100 Χρεόγραφα, Φυσική Παράδοση)																	
8.3	8.06	8.27	0.36%	Σεπτέμβριος 2023	8.28	8.28	8.08	8.17	8.17	---	---	---	8.49	---	40	163	1,612
				Δεκέμβριος 2023	---	---	---	---	8.29	---	---	---	---	---	---	---	---
				Μάρτιος 2024	---	---	---	---	8.33	---	---	---	---	---	---	---	---
				Ιούνιος 2024	---	---	---	---	8.38	---	---	---	---	---	---	---	---

Σημειώσεις Παραγώγων

Τις τιμές εκκαθάρισης και τις τελικές ανοικτές θέσεις μπορείτε να τις ανακτήσετε στο ακόλουθο path <http://www.helex.gr/el/web/guest/statistics-end-of-day-derivatives>

Υποκείμενη Αγορά				Αγορά Παραγώγων										Ανοικτές θέσεις			
Ανωτ Τιμή	Κατωτ Τιμή	Τιμή κλεισ.	Μεταβ.	Μήνας Παράδοσης	Άνοιγμα	Ανωτ Τιμή	Κατωτ Τιμή	Τελ Τιμή	Τιμή κλεισ.	Τελευταία ζήτηση	Τελευταία προσφορά	Τιμή Εκκαθάρισης*	Υψηλό ζωής	Χαμηλό ζωής	Πράξεις	Όγκος	Ανοικτές θέσεις
INTRACOM HOLDINGS (ΚΟ)				(Μέγεθος Συμβολαίου: 106 Χρεόγραφα, Φυσική Παράδοση)													
2.27	2.215	2.265	1.57%	Σεπτέμβριος 2023	2.26	2.30	2.23	2.30	2.30	---	---	---	2.46	---	33	114	5,712
				Δεκέμβριος 2023	2.30	2.30	2.30	2.30	2.30	---	---	---	2.30	---	2	50	---
				Μάρτιος 2024	---	---	---	---	2.25	---	---	---	---	---	---	---	---
				Ιούνιος 2024	---	---	---	---	2.27	---	---	---	---	---	---	---	---
INTRAKAT (ΚΟ)				(Μέγεθος Συμβολαίου: 100 Χρεόγραφα, Φυσική Παράδοση)													
3.18	3.13	3.165	0.00%	Σεπτέμβριος 2023	3.16	3.16	3.14	3.15	3.15	---	---	---	3.36	---	11	60	6,725
				Δεκέμβριος 2023	---	---	---	---	3.18	---	---	---	---	---	---	---	---
				Μάρτιος 2024	---	---	---	---	3.20	---	---	---	---	---	---	---	---
				Ιούνιος 2024	---	---	---	---	3.22	---	---	---	---	---	---	---	---
JUMBO (ΚΟ)				(Μέγεθος Συμβολαίου: 100 Χρεόγραφα, Φυσική Παράδοση)													
29.02	28	28.52	-0.63%	Σεπτέμβριος 2023	28.32	28.37	28.21	28.37	28.37	---	---	---	29.00	---	10	24	281
				Δεκέμβριος 2023	---	---	---	---	28.87	---	---	---	---	---	---	---	---
				Μάρτιος 2024	---	---	---	---	29.02	---	---	---	---	---	---	---	---
				Ιούνιος 2024	---	---	---	---	29.17	---	---	---	---	---	---	---	---
LAMDA DEVELOPMENT(ΚΟ)				(Μέγεθος Συμβολαίου: 100 Χρεόγραφα, Φυσική Παράδοση)													
6.87	6.735	6.765	-0.88%	Σεπτέμβριος 2023	6.84	6.84	6.78	6.78	6.78	---	---	---	7.54	---	8	50	5,630
				Δεκέμβριος 2023	---	---	---	---	6.87	---	---	---	---	---	---	---	---
				Μάρτιος 2024	---	---	---	---	6.90	---	---	---	---	---	---	---	---
				Ιούνιος 2024	---	---	---	---	6.94	---	---	---	---	---	---	---	---
MIG (ΚΟ)				(Μέγεθος Συμβολαίου: 100 Χρεόγραφα, Φυσική Παράδοση)													
4.08	3.875	4.08	2.26%	Σεπτέμβριος 2023	---	---	---	---	3.86	---	---	---	5.10	---	---	---	69
				Δεκέμβριος 2023	---	---	---	---	4.01	---	---	---	---	---	---	---	---
				Μάρτιος 2024	---	---	---	---	4.03	---	---	---	---	---	---	---	---
				Ιούνιος 2024	---	---	---	---	4.06	---	---	---	---	---	---	---	---
QUEST ΣΥΜΜΕΤΟΧΩΝ (ΚΟ)				(Μέγεθος Συμβολαίου: 100 Χρεόγραφα, Φυσική Παράδοση)													
6.34	6.12	6.31	1.77%	Σεπτέμβριος 2023	6.32	6.33	6.31	6.33	6.33	---	---	---	6.77	---	3	4	210
				Δεκέμβριος 2023	---	---	---	---	6.24	---	---	---	---	---	---	---	---
				Μάρτιος 2024	---	---	---	---	6.27	---	---	---	---	---	---	---	---
				Ιούνιος 2024	---	---	---	---	6.30	---	---	---	---	---	---	---	---
TITAN CEMENT (ΚΑ)				(Μέγεθος Συμβολαίου: 100 Χρεόγραφα, Φυσική Παράδοση)													
18.68	18.16	18.38	-0.33%	Σεπτέμβριος 2023	---	---	---	---	18.45	---	---	---	19.51	---	---	---	705
				Δεκέμβριος 2023	---	---	---	---	18.55	---	---	---	---	---	---	---	---
				Μάρτιος 2024	---	---	---	---	18.64	---	---	---	---	---	---	---	---
				Ιούνιος 2024	---	---	---	---	18.74	---	---	---	---	---	---	---	---

Σημειώσεις Παραγώγων

Τις τιμές εκκαθάρισης και τις τελικές ανοικτές θέσεις μπορείτε να τις ανακτήσετε στο ακόλουθο path <http://www.helex.gr/el/web/guest/statistics-end-of-day-derivatives>

Υποκείμενη Αγορά				Αγορά Παραγώγων										Ανοικτές θέσεις			
Ανωτ Τιμή	Κατωτ Τιμή	Τιμή κλεισ.	Μεταβ.	Μήνας Παράδοσης	Άνοιγμα	Ανωτ Τιμή	Κατωτ Τιμή	Τελ Τιμή	Τιμή κλεισ.	Τελευταία ζήτηση	Τελευταία προσφορά	Τιμή Εκκαθάρισης*	Υψηλό ζωής	Χαμηλό ζωής	Πράξεις	Όγκος	Ανοικτές θέσεις
ΒΙΟΗΑΛCO SA/NV (KA)				(Μέγεθος Συμβολαίου: 100 Χρεόγραφα, Φυσική Παράδοση)													
7.08	6.84	7.01	0.00%	Σεπτέμβριος 2023	6.99	7.02	6.86	6.93	6.93	---	---	---	7.16	---	21	62	5,276
				Δεκέμβριος 2023	---	---	---	---	7.05	---	---	---	---	---	---	---	---
				Μάρτιος 2024	---	---	---	---	7.09	---	---	---	---	---	---	---	---
				Ιούνιος 2024	---	---	---	---	7.13	---	---	---	---	---	---	---	---
ΑΒΑΞ Α.Ε. (ΚΟ)				(Μέγεθος Συμβολαίου: 100 Χρεόγραφα, Φυσική Παράδοση)													
1.57	1.534	1.558	-0.13%	Σεπτέμβριος 2023	---	---	---	---	1.57	---	---	---	1.80	---	---	---	1,887
				Δεκέμβριος 2023	---	---	---	---	1.57	---	---	---	---	---	---	---	---
				Μάρτιος 2024	---	---	---	---	1.58	---	---	---	---	---	---	---	---
				Ιούνιος 2024	---	---	---	---	1.59	---	---	---	---	---	---	---	---
ΑΔΜΗ ΣΥΜΜΕΤΟΧΩΝ Α.Ε. (ΚΟ)				(Μέγεθος Συμβολαίου: 100 Χρεόγραφα, Φυσική Παράδοση)													
2.35	2.295	2.3	-2.13%	Σεπτέμβριος 2023	2.33	2.33	2.31	2.31	2.31	---	---	---	2.49	---	24	183	17,495
				Δεκέμβριος 2023	2.35	2.35	2.35	2.35	2.35	---	---	---	2.42	---	1	5	888
				Μάρτιος 2024	---	---	---	---	2.38	---	---	---	---	---	---	---	---
				Ιούνιος 2024	---	---	---	---	2.39	---	---	---	---	---	---	---	---
ΑΕΡΟΠΟΡΙΑ ΑΙΓΑΙΟΥ (ΚΟ)				(Μέγεθος Συμβολαίου: 100 Χρεόγραφα, Φυσική Παράδοση)													
13.48	13.2	13.2	-1.64%	Σεπτέμβριος 2023	13.50	13.50	13.31	13.33	13.33	---	---	---	13.90	---	23	44	7,403
				Δεκέμβριος 2023	13.64	13.64	13.64	13.64	13.64	---	---	---	13.64	---	2	10	---
				Μάρτιος 2024	---	---	---	---	13.57	---	---	---	---	---	---	---	---
				Ιούνιος 2024	---	---	---	---	13.64	---	---	---	---	---	---	---	---
ΓΕΚ ΤΕΡΝΑ (ΚΟ)				(Μέγεθος Συμβολαίου: 102 Χρεόγραφα, Φυσική Παράδοση)													
13.48	13.14	13.46	1.66%	Σεπτέμβριος 2023	13.25	13.58	13.25	13.56	13.56	---	---	---	13.80	12.98	10	35	7,074
				Δεκέμβριος 2023	---	---	---	---	13.71	---	---	---	13.71	---	---	---	5
				Μάρτιος 2024	---	---	---	---	13.39	---	---	---	---	---	---	---	---
				Ιούνιος 2024	---	---	---	---	13.46	---	---	---	---	---	---	---	---
ΔΕΗ (ΚΟ)				(Μέγεθος Συμβολαίου: 100 Χρεόγραφα, Φυσική Παράδοση)													
10.32	10.1	10.1	-1.75%	Σεπτέμβριος 2023	10.34	10.35	10.17	10.21	10.21	---	---	---	11.33	---	78	276	30,472
				Δεκέμβριος 2023	10.46	10.46	10.40	10.40	10.40	---	---	---	10.69	---	4	22	15
				Μάρτιος 2024	---	---	---	---	10.39	---	---	---	---	---	---	---	---
				Ιούνιος 2024	---	---	---	---	10.45	---	---	---	---	---	---	---	---
ΕΘΝΙΚΗ ΤΡΑΠΕΖΑ (ΚΟ)				(Μέγεθος Συμβολαίου: 100 Χρεόγραφα, Φυσική Παράδοση)													
6.48	6.25	6.274	-1.81%	Σεπτέμβριος 2023	6.45	6.45	6.27	6.30	6.30	---	---	---	6.57	---	97	856	18,888
				Δεκέμβριος 2023	6.40	6.40	6.28	6.28	6.28	---	---	---	6.43	---	4	8	30
				Μάρτιος 2024	---	---	---	---	6.46	---	---	---	---	---	---	---	---
				Ιούνιος 2024	---	---	---	---	6.50	---	---	---	---	---	---	---	---

Σημειώσεις Παραγώγων

Τις τιμές εκκαθάρισης και τις τελικές ανοικτές θέσεις μπορείτε να τις ανακτήσετε στο ακόλουθο path <http://www.helex.gr/el/web/guest/statistics-end-of-day-derivatives>

Υποκείμενη Αγορά				Αγορά Παραγώγων										Ανοικτές θέσεις			
Ανωτ Τιμή	Κατωτ Τιμή	Τιμή κλεισ.	Μεταβ.	Μήνας Παράδοσης	Άνοιγμα	Ανωτ Τιμή	Κατωτ Τιμή	Τελ Τιμή	Τιμή κλεισ.	Τελευταία ζήτηση	Τελευταία προσφορά	Τιμή Εκκαθάρισης*	Υψηλό ζωής	Χαμηλό ζωής	Πράξεις	Όγκος	Ανοικτές θέσεις
ΕΒΑΛΧΑΛΚΟΡ (ΚΟ)				(Μέγεθος Συμβολαίου: 100 Χρεόγραφα, Φυσική Παράδοση)													
2.215	2.16	2.205	-0.23%	Σεπτέμβριος 2023	2.18	2.18	2.18	2.18	2.18	---	---	---	2.45	---	1	10	2.505
				Δεκέμβριος 2023	---	---	---	---	2.22	---	---	---	---	---	---	---	---
				Μάρτιος 2024	---	---	---	---	2.23	---	---	---	---	---	---	---	---
				Ιούνιος 2024	---	---	---	---	2.25	---	---	---	---	---	---	---	---
ΕΛΛΑΚΤΩΡ (ΚΟ)				(Μέγεθος Συμβολαίου: 100 Χρεόγραφα, Φυσική Παράδοση)													
2.515	2.375	2.515	4.79%	Σεπτέμβριος 2023	2.43	2.51	2.42	2.51	2.51	---	---	---	2.73	---	11	26	870
				Δεκέμβριος 2023	---	---	---	---	2.41	---	---	---	---	---	---	---	---
				Μάρτιος 2024	---	---	---	---	2.43	---	---	---	---	---	---	---	---
				Ιούνιος 2024	---	---	---	---	2.44	---	---	---	---	---	---	---	---
ΕΛΛΗΝ. ΧΡΗΜΑΤΙΣΤΗΡΙΑ-Χ.Α. (ΚΟ)				(Μέγεθος Συμβολαίου: 100 Χρεόγραφα, Φυσική Παράδοση)													
5.37	5.25	5.3	-0.38%	Σεπτέμβριος 2023	5.34	5.37	5.28	5.30	5.30	---	---	---	6.20	---	16	69	8.532
				Δεκέμβριος 2023	---	---	---	---	5.35	---	---	---	---	---	---	---	---
				Μάρτιος 2024	---	---	---	---	5.38	---	---	---	---	---	---	---	---
				Ιούνιος 2024	---	---	---	---	5.41	---	---	---	---	---	---	---	---
ΕΥΔΑΠ (ΚΟ)				(Μέγεθος Συμβολαίου: 100 Χρεόγραφα, Φυσική Παράδοση)													
6.69	6.6	6.6	-0.75%	Σεπτέμβριος 2023	6.66	6.66	6.66	6.66	6.66	---	---	---	7.18	---	1	5	1.869
				Δεκέμβριος 2023	---	---	---	---	6.69	---	---	---	---	---	---	---	---
				Μάρτιος 2024	---	---	---	---	6.72	---	---	---	---	---	---	---	---
				Ιούνιος 2024	---	---	---	---	6.76	---	---	---	---	---	---	---	---
ΜΟΤΟΡ ΟΪΛ (ΚΟ)				(Μέγεθος Συμβολαίου: 100 Χρεόγραφα, Φυσική Παράδοση)													
23.54	22.86	23.5	1.56%	Σεπτέμβριος 2023	23.30	23.65	23.24	23.51	23.51	---	---	---	24.55	---	33	164	2.003
				Δεκέμβριος 2023	---	---	---	---	23.28	---	---	---	---	---	---	---	---
				Μάρτιος 2024	---	---	---	---	23.39	---	---	---	---	---	---	---	---
				Ιούνιος 2024	---	---	---	---	23.52	---	---	---	---	---	---	---	---
ΜΥΤΙΛΗΝΑΙΟΣ (ΚΟ)				(Μέγεθος Συμβολαίου: 100 Χρεόγραφα, Φυσική Παράδοση)													
37.86	36.94	37.44	0.00%	Σεπτέμβριος 2023	37.88	37.99	37.08	37.40	37.40	---	---	---	38.42	---	51	99	4.073
				Δεκέμβριος 2023	---	---	---	---	37.31	---	---	---	35.29	---	---	---	1
				Μάρτιος 2024	---	---	---	---	37.85	---	---	---	---	---	---	---	---
				Ιούνιος 2024	---	---	---	---	38.06	---	---	---	---	---	---	---	---
ΟΛΠ (ΚΟ)				(Μέγεθος Συμβολαίου: 100 Χρεόγραφα, Φυσική Παράδοση)													
22.2	21.85	22	0.69%	Σεπτέμβριος 2023	---	---	---	---	21.16	---	---	---	22.48	---	---	---	294
				Δεκέμβριος 2023	---	---	---	---	21.98	---	---	---	---	---	---	---	---
				Μάρτιος 2024	---	---	---	---	22.09	---	---	---	---	---	---	---	---
				Ιούνιος 2024	---	---	---	---	22.21	---	---	---	---	---	---	---	---

Σημειώσεις Παραγώγων

Τις τιμές εκκαθάρισης και τις τελικές ανοικτές θέσεις μπορείτε να τις ανακτήσετε στο ακόλουθο path <http://www.helex.gr/el/web/guest/statistics-end-of-day-derivatives>

Υποκείμενη Αγορά				Αγορά Παραγώγων													
Ανωτ Τιμή	Κατωτ Τιμή	Τιμή κλεισ.	Μεταβ.	Μήνας Παράδοσης	Άνοιγμα	Ανωτ Τιμή	Κατωτ Τιμή	Τελ Τιμή	Τιμή κλεισ.	Τελευταία ζήτηση	Τελευταία προσφορά	Τιμή Εκκαθάρισης*	Υψηλό ζωής	Χαμηλό ζωής	Πράξεις	Όγκος	Ανοικτές θέσεις
ΟΠΑΠ (ΚΟ)				(Μέγεθος Συμβολαίου: 103 Χρεόγραφα, Φυσική Παράδοση)													
16.16	15.58	15.58	-2.01%	Σεπτέμβριος 2023	16.00	16.21	15.62	15.62	15.62	---	---	---	16.69	15.10	53	244	3,322
				Δεκέμβριος 2023	16.20	16.20	16.20	16.20	16.20	---	---	---	16.20	---	1	1	---
				Μάρτιος 2024	---	---	---	---	16.07	---	---	---	---	---	---	---	---
				Ιούνιος 2024	---	---	---	---	16.16	---	---	---	---	---	---	---	---
ΟΤΕ (ΚΟ)				(Μέγεθος Συμβολαίου: 100 Χρεόγραφα, Φυσική Παράδοση)													
13.94	13.71	13.8	-0.14%	Σεπτέμβριος 2023	13.91	13.94	13.76	13.85	13.85	---	---	---	15.55	---	43	172	11,631
				Δεκέμβριος 2023	---	---	---	---	13.90	---	---	---	---	---	---	---	---
				Μάρτιος 2024	---	---	---	---	13.97	---	---	---	---	---	---	---	---
				Ιούνιος 2024	---	---	---	---	14.05	---	---	---	---	---	---	---	---
ΠΕΙΡΑΙΩΣ FINANCIAL HOLD (ΚΟ)				(Μέγεθος Συμβολαίου: 100 Χρεόγραφα, Φυσική Παράδοση)													
3.3	3.192	3.192	-1.24%	Σεπτέμβριος 2023	3.28	3.30	3.21	3.24	3.24	---	---	---	3.62	---	155	4,079	83,125
				Δεκέμβριος 2023	3.28	3.28	3.24	3.24	3.24	---	---	---	3.36	---	6	20	32
				Μάρτιος 2024	---	---	---	---	3.27	---	---	---	---	---	---	---	---
				Ιούνιος 2024	---	---	---	---	3.29	---	---	---	---	---	---	---	---
ΤΕΡΝΑ ΕΝΕΡΓΕΙΑΚΗ (ΚΟ)				(Μέγεθος Συμβολαίου: 100 Χρεόγραφα, Φυσική Παράδοση)													
16.86	16.37	16.6	0.61%	Σεπτέμβριος 2023	16.95	16.95	16.50	16.76	16.76	---	---	---	21.16	---	248	731	15,539
				Δεκέμβριος 2023	16.82	16.90	16.72	16.86	16.86	---	---	---	17.14	---	15	32	377
				Μάρτιος 2024	---	---	---	---	16.68	---	---	---	---	---	---	---	---
				Ιούνιος 2024	---	---	---	---	16.77	---	---	---	---	---	---	---	---

Σημειώσεις Παραγώγων

Τις τιμές εκκαθάρισης και τις τελικές ανοικτές θέσεις μπορείτε να τις ανακτήσετε στο ακόλουθο path <http://www.helex.gr/el/web/guest/statistics-end-of-day-derivatives>

FTSE/X.A. Large Cap

(Μονάδα Διαπραγμάτευσης: 1 Μονάδα Δείκτη x 2€ - Τρόπος Εξάσκησης: Ευρωπαϊκός, Χρηματικός Διακανονισμός)

Τιμή Εξάσκησης	Δικαιώματα Αγοράς													Δικαιώματα Πώλησης																	
	Σεπτέμβριος 2023						Οκτώβριος 2023						Λοιποί Μήνες		Σεπτέμβριος 2023						Οκτώβριος 2023						Λοιποί Μήνες		Τιμή Εξάσκησης		
	Άνοιγμα	Ανιτ. Τιμή	Κατωτ. Τιμή	Τελ. Τιμή	Τιμή κλεισ.	Όγκος	Άνοιγμα	Ανιτ. Τιμή	Κατωτ. Τιμή	Τελ. Τιμή	Τιμή κλεισ.	Όγκος	Άνοιγμα	Ανιτ. Τιμή	Άνοιγμα	Ανιτ. Τιμή	Κατωτ. Τιμή	Τελ. Τιμή	Τιμή κλεισ.	Όγκος	Άνοιγμα	Ανιτ. Τιμή	Κατωτ. Τιμή	Τελ. Τιμή	Τιμή κλεισ.	Όγκος	Άνοιγμα	Ανιτ. Τιμή		Όγκος	Ανιτ. Τιμή
1,775	0.00	0.00	0.00	-	1,432.00	-	-	-	-	-	-	-	-	-	0.00	0.00	0.00	-	0.02	-	-	-	-	-	-	-	-	-		-	-
1,800	0.00	0.00	0.00	-	1,407.00	-	-	-	-	-	-	-	-	-	0.00	0.00	0.00	-	0.03	-	-	-	-	-	-	-	-	-	-	-	1,800
1,825	0.00	0.00	0.00	-	1,383.00	-	-	-	-	-	-	-	-	-	0.00	0.00	0.00	-	0.05	-	-	-	-	-	-	-	-	-	-	-	1,825
1,850	0.00	0.00	0.00	-	1,358.00	-	-	-	-	-	-	-	-	-	0.00	0.00	0.00	-	0.07	-	-	-	-	-	-	-	-	-	-	-	1,850
1,875	0.00	0.00	0.00	-	1,333.00	-	-	-	-	-	-	-	-	-	0.00	0.00	0.00	-	0.01	-	-	-	-	-	-	-	-	-	-	-	1,875
1,900	0.00	0.00	0.00	-	1,308.00	-	-	-	-	-	-	-	-	-	0.00	0.00	0.00	-	0.01	-	-	-	-	-	-	-	-	-	-	-	1,900
1,925	0.00	0.00	0.00	-	1,283.00	-	-	-	-	-	-	-	-	-	0.00	0.00	0.00	-	0.01	-	-	-	-	-	-	-	-	-	-	-	1,925
1,950	0.00	0.00	0.00	-	1,258.00	-	-	-	-	-	-	-	-	-	0.00	0.00	0.00	-	0.02	-	-	-	-	-	-	-	-	-	-	-	1,950
1,975	0.00	0.00	0.00	-	1,233.00	-	-	-	-	-	-	-	-	-	0.00	0.00	0.00	-	0.01	-	-	-	-	-	-	-	-	-	-	-	1,975
2,000	0.00	0.00	0.00	-	1,208.00	-	-	-	-	-	-	-	-	-	0.00	0.00	0.00	-	0.01	-	-	-	-	-	-	-	-	-	-	-	2,000
2,050	0.00	0.00	0.00	-	1,158.00	-	-	-	-	-	-	-	-	-	0.00	0.00	0.00	-	0.01	-	-	-	-	-	-	-	-	-	-	-	2,050
2,100	0.00	0.00	0.00	-	1,108.00	-	-	-	-	-	-	-	-	-	0.00	0.00	0.00	-	0.01	-	-	-	-	-	-	-	-	-	-	-	2,100
2,150	0.00	0.00	0.00	-	1,058.00	-	-	-	-	-	-	-	-	-	0.00	0.00	0.00	-	0.01	-	-	-	-	-	-	-	-	-	-	-	2,150
2,200	0.00	0.00	0.00	-	1,008.00	-	-	-	-	-	-	-	-	-	0.00	0.00	0.00	-	0.01	-	-	-	-	-	-	-	-	-	-	-	2,200
2,250	0.00	0.00	0.00	-	958.00	-	-	-	-	-	-	-	-	-	0.00	0.00	0.00	-	0.01	-	-	-	-	-	-	-	-	-	-	-	2,250
2,300	0.00	0.00	0.00	-	908.00	-	-	-	-	-	-	-	-	-	0.00	0.00	0.00	-	0.01	-	-	-	-	-	-	-	-	-	-	-	2,300
2,350	0.00	0.00	0.00	-	858.00	-	-	-	-	-	-	-	-	-	0.00	0.00	0.00	-	0.01	-	-	-	-	-	-	-	-	-	-	-	2,350
2,400	0.00	0.00	0.00	-	808.00	-	-	-	-	-	-	-	-	-	0.00	0.00	0.00	-	0.02	-	-	-	-	-	-	-	-	-	-	-	2,400
2,450	0.00	0.00	0.00	-	758.00	-	-	-	-	-	-	-	-	-	0.00	0.00	0.00	-	0.01	-	-	-	-	-	-	-	-	-	-	-	2,450
2,500	0.00	0.00	0.00	-	708.00	-	-	-	-	-	-	-	-	-	0.00	0.00	0.00	-	0.01	-	-	-	-	-	-	-	-	-	-	-	2,500
2,550	0.00	0.00	0.00	-	658.00	-	-	-	-	-	-	-	-	-	0.00	0.00	0.00	-	0.01	-	-	-	-	-	-	-	-	-	-	-	2,550
2,600	0.00	0.00	0.00	-	608.00	-	-	-	-	-	-	-	-	-	0.00	0.00	0.00	-	0.01	-	-	-	-	-	-	-	-	-	-	-	2,600
2,650	0.00	0.00	0.00	-	558.00	-	-	-	-	-	-	-	-	-	0.00	0.00	0.00	-	0.01	-	-	-	-	-	-	-	-	-	-	-	2,650
2,700	0.00	0.00	0.00	-	508.00	-	-	-	-	-	-	-	-	-	0.00	0.00	0.00	-	0.02	-	-	-	-	-	-	-	-	-	-	-	2,700
2,750	0.00	0.00	0.00	-	458.00	-	-	-	-	-	-	-	-	-	0.00	0.00	0.00	-	0.01	-	-	-	-	-	-	-	-	-	-	-	2,750
2,800	0.00	0.00	0.00	-	408.00	-	-	0.00	0.00	0.00	-	421.00	-	-	0.00	0.00	0.00	-	0.04	-	-	0.00	0.00	0.00	-	3.30	-	-	-	-	2,800
2,850	0.00	0.00	0.00	-	359.00	-	-	0.00	0.00	0.00	-	374.00	-	-	0.00	0.00	0.00	-	0.17	-	50	0.00	0.00	0.00	-	5.80	-	-	-	-	2,850
2,900	0.00	0.00	0.00	-	309.00	-	-	0.00	0.00	0.00	-	328.00	-	-	0.00	0.00	0.00	-	0.56	-	20	0.00	0.00	0.00	-	9.70	-	-	-	-	2,900
2,950	0.00	0.00	0.00	-	260.00	-	-	0.00	0.00	0.00	-	284.00	-	-	0.00	0.00	0.00	-	1.60	-	20	0.00	0.00	0.00	-	15.50	-	-	-	-	2,950
3,000	0.00	0.00	0.00	-	213.00	-	50	0.00	0.00	0.00	-	242.00	-	-	0.00	0.00	0.00	-	4.00	-	67	0.00	0.00	0.00	-	23.75	-	5	-	-	3,000
3,050	0.00	0.00	0.00	-	168.00	-	61	0.00	0.00	0.00	-	204.00	-	80	0.00	0.00	0.00	-	9.00	-	94	0.00	0.00	0.00	-	34.75	-	35	-	-	3,050
3,100	0.00	0.00	0.00	-	127.00	-	49	0.00	0.00	0.00	-	168.00	-	60	0.00	0.00	0.00	-	17.75	-	56	0.00	0.00	0.00	-	49.25	-	21	-	-	3,100
3,150	0.00	0.00	0.00	-	91.00	-	66	133.00	136.00	133.00	136.00	136.00	40	80	0.00	0.00	0.00	-	32.25	-	57	0.00	0.00	0.00	-	67.50	-	41	-	-	3,150
3,200	0.00	0.00	0.00	-	61.50	-	43	0.00	0.00	0.00	-	109.00	-	40	50.00	0.00	50.00	50.00	50.00	20	61	92.00	92.00	92.00	92.00	92.00	20	-	-	-	3,200
3,250	51.50	51.50	51.50	51.50	51.50	20	89	0.00	0.00	0.00	-	85.00	-	21	0.00	51.50	0.00	-	80.50	-	40	119.00	119.00	119.00	119.00	119.00	20	200	-	-	3,250
3,300	18.25	24.75	18.25	24.75	24.75	40	-	0.00	0.00	0.00	-	65.50	-	20	0.00	24.75	0.00	-	115.00	-	22	152.00	152.00	152.00	152.00	152.00	40	-	-	-	3,300

FTSE/X.A. Large Cap

(Μονάδα Διαπραγμάτευσης: 1 Μονάδα Δείκτη x 2€ - Τρόπος Εξάσκησης: Ευρωπαϊκός, Χρηματικός Διακανονισμός)

Τιμή Εξάσκησης	Δικαιώματα Αγοράς														Δικαιώματα Πώλησης																		
	Σεπτέμβριος 2023							Οκτώβριος 2023							Λοιποί Μήνες		Σεπτέμβριος 2023							Οκτώβριος 2023							Λοιποί Μήνες		Τιμή Εξάσκησης
	Άνοιγμα	Ανιψ. Τιμή	Κατωτ. Τιμή	Τελ. Τιμή	Τιμή κλεισ.	Όγκος	Ανοικτές θέσεις	Άνοιγμα	Ανιψ. Τιμή	Κατωτ. Τιμή	Τελ. Τιμή	Τιμή κλεισ.	Όγκος	Ανοικτές θέσεις	Όγκος	Ανοικτές θέσεις	Άνοιγμα	Ανιψ. Τιμή	Κατωτ. Τιμή	Τελ. Τιμή	Τιμή κλεισ.	Όγκος	Ανοικτές θέσεις	Άνοιγμα	Ανιψ. Τιμή	Κατωτ. Τιμή	Τελ. Τιμή	Τιμή κλεισ.	Όγκος	Ανοικτές θέσεις	Όγκος	Ανοικτές θέσεις	
3,350	0.00	0.00	0.00	-	13.00	-	-	0.00	0.00	0.00	-	49.00	-	-			0.00	0.00	0.00	-	154.00	-	-	0.00	0.00	0.00	-	179.00	-	-			
3,400	0.00	0.00	0.00	-	6.80	-	-	0.00	0.00	0.00	-	36.25	-	-			0.00	0.00	0.00	-	198.00	-	-	0.00	0.00	0.00	-	216.00	-	-			3,400
3,450	0.00	0.00	0.00	-	3.30	-	-	0.00	0.00	0.00	-	26.25	-	-			0.00	0.00	0.00	-	244.00	-	-	0.00	0.00	0.00	-	256.00	-	-			3,450
3,500	0.00	0.00	0.00	-	1.50	-	-	0.00	0.00	0.00	-	18.50	-	-			0.00	0.00	0.00	-	292.00	-	-	0.00	0.00	0.00	-	299.00	-	-			3,500
Σύνολα:						60	358						40	301	0	0					20	487						80	302	0	0		
Αριθμός Πράξεων:														2	0						1							4	0				

ALPHA ΥΠΗΡΕΣΙΩΝ ΣΥΜΜ (ΚΟ)

(Μέγεθος Συμβολαίου: 100 Χρέεγραφα, Τρόπος Εξάσκησης: Αμερικάνικος, Φυσική Παράδοση)

Τιμή Εξάσκησης	Δικαιώματα Αγοράς													Δικαιώματα Πώλησης															
	Σεπτέμβριος 2023						Οκτώβριος 2023						Λοιποί Μήνες		Σεπτέμβριος 2023						Οκτώβριος 2023						Λοιποί Μήνες		Τιμή Εξάσκησης
	Άνοιγμα	Ανιγτ Τιμή	Καπιτ Τιμή	Τελ Τιμή	Τιμή κλεισ.	Όγκος	Άνοιγμα	Ανιγτ Τιμή	Καπιτ Τιμή	Τελ Τιμή	Τιμή κλεισ.	Όγκος	Άνοιγτες θέσεις	Όγκος	Άνοιγτες θέσεις	Άνοιγμα	Ανιγτ Τιμή	Καπιτ Τιμή	Τελ Τιμή	Τιμή κλεισ.	Όγκος	Άνοιγτες θέσεις	Όγκος	Άνοιγτες θέσεις	Όγκος	Άνοιγτες θέσεις			
0.550	0.000	0.000	0.000	1.00	-	-										0.000	0.000	0.000	0.002	-	-								
0.600	0.000	0.000	0.000	0.951	-	-										0.000	0.000	0.000	0.001	-	-								0.006
0.650	0.000	0.000	0.000	0.901	-	-										0.000	0.000	0.000	0.001	-	-								0.007
0.700	0.000	0.000	0.000	0.851	-	-										0.000	0.000	0.000	0.001	-	-								0.007
0.750	0.000	0.000	0.000	0.801	-	-										0.000	0.000	0.000	0.002	-	-								0.008
0.800	0.000	0.000	0.000	0.751	-	-										0.000	0.000	0.000	0.001	-	-								0.008
0.850	0.000	0.000	0.000	0.701	-	-										0.000	0.000	0.000	0.001	-	-								0.009
0.900	0.000	0.000	0.000	0.651	-	-										0.000	0.000	0.000	0.002	-	-								0.009
0.950	0.000	0.000	0.000	0.601	-	-	0.000	0.000	0.000	0.603	-	-				0.000	0.000	0.000	0.004	-	-	0.000	0.000	0.000	0.001	-	-		0.010
1.000	0.000	0.000	0.000	0.551	-	-	0.000	0.000	0.000	0.553	-	-				0.000	0.000	0.000	0.001	-	-	0.000	0.000	0.000	0.002	-	-		0.010
1.100	0.000	0.000	0.000	0.451	-	-	0.000	0.000	0.000	0.453	-	-				0.000	0.000	0.000	0.001	-	-	0.000	0.000	0.000	0.001	-	-		0.011
1.200	0.000	0.000	0.000	0.351	-	-	0.000	0.000	0.000	0.355	-	-				0.000	0.000	0.000	0.001	-	-	0.000	0.000	0.000	0.002	-	-		0.012
1.300	0.000	0.000	0.000	0.254	-	-	0.000	0.000	0.000	0.262	-	-				0.000	0.000	0.000	0.003	-	-	0.000	0.000	0.000	0.009	-	-		0.013
1.400	0.000	0.000	0.000	0.164	-	-	0.000	0.000	0.000	0.180	-	-				0.000	0.000	0.000	0.013	-	-	0.000	0.000	0.000	0.026	-	-		0.014
1.500	0.000	0.000	0.000	0.092	-	14	0.000	0.000	0.000	0.113	-	-				0.000	0.000	0.000	0.041	-	-	0.000	0.000	0.000	0.059	-	-		0.015
1.600	0.000	0.000	0.000	0.044	-	-	0.000	0.000	0.000	0.065	-	-				0.000	0.000	0.000	0.092	-	-	0.000	0.000	0.000	0.111	-	-		0.016
1.700	0.000	0.000	0.000	0.017	-	-	0.000	0.000	0.000	0.034	-	-				0.000	0.000	0.000	0.166	-	-	0.000	0.000	0.000	0.180	-	-		0.017
1.800	0.000	0.000	0.000	0.006	-	-	0.000	0.000	0.000	0.016	-	-				0.000	0.000	0.000	0.255	-	-	0.000	0.000	0.000	0.263	-	-		0.018
1.900	0.000	0.000	0.000	0.002	-	-	0.000	0.000	0.000	0.007	-	-				0.000	0.000	0.000	0.351	-	-	0.000	0.000	0.000	0.354	-	-		0.019
2.000	0.000	0.000	0.000	0.001	-	-	0.000	0.000	0.000	0.003	-	-				0.000	0.000	0.000	0.450	-	-	0.000	0.000	0.000	0.451	-	-		0.020
2.200	0.000	0.000	0.000	0.001	-	-	0.000	0.000	0.000	0.001	-	-				0.000	0.000	0.000	0.650	-	-	0.000	0.000	0.000	0.650	-	-		0.022
2.400	0.000	0.000	0.000	0.001	-	-	0.000	0.000	0.000	0.002	-	-				0.000	0.000	0.000	0.850	-	-	0.000	0.000	0.000	0.850	-	-		0.024
Σύνολα:					0	14					0	0	0	0						0	0					0	0	0	0
Αριθμός Πράξεων:					0						0		0							0.00					0		0		

ΔΕΗ (ΚΟ)

(Μέγεθος Συμβολαίου: 100 Χρέογραφα, Τρόπος Εξάσκησης: Αμερικάνικος, Φυσική Παράδοση)

Τιμή Εξάσκησης	Δικαιώματα Αγοράς														Δικαιώματα Πώλησης																		
	Σεπτέμβριος 2023							Οκτώβριος 2023							Λοιποί Μήνες		Σεπτέμβριος 2023							Οκτώβριος 2023							Λοιποί Μήνες		Τιμή Εξάσκησης
	Άνοιγμα	Ανιγν. Τιμή	Καπιτ. Τιμή	Τελ. Τιμή	Τιμή κλεισ.	Όγκος	Ανοικτές θέσεις	Άνοιγμα	Ανιγν. Τιμή	Καπιτ. Τιμή	Τελ. Τιμή	Τιμή κλεισ.	Όγκος	Ανοικτές θέσεις	Όγκος	Ανοικτές θέσεις	Άνοιγμα	Ανιγν. Τιμή	Καπιτ. Τιμή	Τελ. Τιμή	Τιμή κλεισ.	Όγκος	Ανοικτές θέσεις	Άνοιγμα	Ανιγν. Τιμή	Καπιτ. Τιμή	Τελ. Τιμή	Τιμή κλεισ.	Όγκος	Ανοικτές θέσεις	Όγκος	Ανοικτές θέσεις	
3.600	0.000	0.000	0.000		6.68	-	-										0.000	0.000	0.000		0.001	-	-									0.036	
3.800	0.000	0.000	0.000		6.48	-	-										0.000	0.000	0.000		0.001	-	-									0.038	
4.000	0.000	0.000	0.000		6.28	-	-										0.000	0.000	0.000		0.001	-	-									0.040	
4.400	0.000	0.000	0.000		5.88	-	-										0.000	0.000	0.000		0.005	-	-									0.044	
4.800	0.000	0.000	0.000		5.48	-	-										0.000	0.000	0.000		0.001	-	-									0.048	
5.200	0.000	0.000	0.000		5.08	-	-										0.000	0.000	0.000		0.001	-	-									0.052	
5.600	0.000	0.000	0.000		4.68	-	-										0.000	0.000	0.000		0.001	-	-									0.056	
6.000	0.000	0.000	0.000		4.29	-	-										0.000	0.000	0.000		0.001	-	-									0.060	
6.400	0.000	0.000	0.000		3.89	-	-										0.000	0.000	0.000		0.001	-	-									0.064	
6.800	0.000	0.000	0.000		3.49	-	-										0.000	0.000	0.000		0.001	-	-									0.068	
7.200	0.000	0.000	0.000		3.09	-	-										0.000	0.000	0.000		0.001	-	-									0.072	
7.600	0.000	0.000	0.000		2.69	-	-	0.000	0.000	0.000							0.000	0.000	0.000		0.001	-	-	0.000	0.000	0.000		0.009	-	-		0.076	
8.000	0.000	0.000	0.000		2.29	-	-	0.000	0.000	0.000							0.000	0.000	0.000		0.001	-	-	0.000	0.000	0.000		0.022	-	-		0.080	
8.400	0.000	0.000	0.000		1.89	-	-	0.000	0.000	0.000							0.000	0.000	0.000		0.001	-	-	0.000	0.000	0.000		0.050	-	-		0.084	
8.800	0.000	0.000	0.000		1.50	-	-	0.000	0.000	0.000							0.000	0.000	0.000		0.007	-	-	0.000	0.000	0.000		0.100	-	-		0.088	
9.200	0.000	0.000	0.000		1.12	-	-	0.000	0.000	0.000							0.000	0.000	0.000		0.029	-	-	0.177	0.177	0.177	0.177	0.177	11	38		0.092	
9.600	0.000	0.000	0.000		0.774	-	60	0.823	0.823	0.823	0.823	0.823	5	5			0.000	0.000	0.000		0.085	-	47	0.000	0.000	0.000		0.297	-	-		0.096	
10.000	0.000	0.000	0.000		0.491	-	45	0.000	0.000	0.000							0.000	0.000	0.000		0.202	-	45	0.000	0.000	0.000		0.455	-	-		0.100	
11.000	0.000	0.000	0.000		0.097	-	12	0.312	0.312	0.312	0.312	0.312	10	22			0.000	0.000	0.000		0.809	-	-	0.000	0.000	0.000		1.03	-	-		0.110	
12.000	0.000	0.000	0.000		0.009	-	21	0.000	0.000	0.000							0.000	0.000	0.000		1.72	-	-	0.000	0.000	0.000		1.82	-	-		0.120	
13.000	0.000	0.000	0.000		0.001	-	-	0.000	0.000	0.000							0.000	0.000	0.000		2.72	-	-	0.000	0.000	0.000		2.74	-	-		0.130	
14.000	0.000	0.000	0.000		0.001	-	-	0.000	0.000	0.000							0.000	0.000	0.000		3.72	-	-	0.000	0.000	0.000		3.72	-	-		0.140	
15.000	0.000	0.000	0.000		0.001	-	-	0.000	0.000	0.000							0.000	0.000	0.000		4.72	-	-	0.000	0.000	0.000		4.72	-	-		0.150	
16.000	0.000	0.000	0.000		0.001	-	-	0.000	0.000	0.000							0.000	0.000	0.000		5.72	-	-	0.000	0.000	0.000		5.72	-	-		0.160	
Σύνολα:						0	138						15	32	0	0					0	92							11	92	0	0	
Αριθμός Πράξεων:						0							2		0						0.00							1		0			

ΕΘΝΙΚΗ ΤΡΑΠΕΖΑ (ΚΟ)

(Μέγεθος Συμβολαίου: 100 Χρέογραφα, Τρόπος Εξάσκησης: Αμερικάνικος, Φυσική Παράδοση)

Τιμή Εξάσκησης	Δικαιώματα Αγοράς													Δικαιώματα Πώλησης																	
	Σεπτέμβριος 2023						Οκτώβριος 2023						Λοιποί Μήνες		Σεπτέμβριος 2023						Οκτώβριος 2023						Λοιποί Μήνες		Τιμή Εξάσκησης		
	Άνοιγμα	Ανιγν. Τιμή	Καπιτ. Τιμή	Τελ. Τιμή	Τιμή κλεισ.	Όγκος	Άνοιγμα	Ανιγν. Τιμή	Καπιτ. Τιμή	Τελ. Τιμή	Τιμή κλεισ.	Όγκος	Άνοιγ.	Ανοικ. θέσεις	Όγκος	Ανοικ. θέσεις	Άνοιγμα	Ανιγν. Τιμή	Καπιτ. Τιμή	Τελ. Τιμή	Τιμή κλεισ.	Όγκος	Άνοιγ.	Ανοικ. θέσεις	Όγκος	Ανοικ. θέσεις					
2.000	0.000	0.000	0.000	4.39	-	-											0.000	0.000	0.000	0.001	-	-									
2.200	0.000	0.000	0.000	4.19	-	-											0.000	0.000	0.000	0.001	-	-									0.022
2.400	0.000	0.000	0.000	3.99	-	-											0.000	0.000	0.000	0.001	-	-									0.024
2.600	0.000	0.000	0.000	3.79	-	-											0.000	0.000	0.000	0.001	-	-									0.026
2.800	0.000	0.000	0.000	3.59	-	-											0.000	0.000	0.000	0.001	-	-									0.028
3.000	0.000	0.000	0.000	3.39	-	-											0.000	0.000	0.000	0.001	-	-									0.030
3.200	0.000	0.000	0.000	3.19	-	-											0.000	0.000	0.000	0.001	-	-									0.032
3.400	0.000	0.000	0.000	2.99	-	-											0.000	0.000	0.000	0.001	-	-									0.034
3.600	0.000	0.000	0.000	2.79	-	-											0.000	0.000	0.000	0.001	-	-									0.036
3.800	0.000	0.000	0.000	2.59	-	-											0.000	0.000	0.000	0.001	-	-									0.038
4.000	0.000	0.000	0.000	2.39	-	-	0.000	0.000	0.000	2.40	-	-					0.000	0.000	0.000	0.001	-	-	0.000	0.000	0.000	0.001	-	-			0.040
4.400	0.000	0.000	0.000	1.99	-	-	0.000	0.000	0.000	2.00	-	-					0.000	0.000	0.000	0.001	-	-	0.000	0.000	0.000	0.001	-	-			0.044
4.800	0.000	0.000	0.000	1.59	-	-	0.000	0.000	0.000	1.61	-	-					0.000	0.000	0.000	0.002	-	-	0.000	0.000	0.000	0.007	-	-			0.048
5.200	0.000	0.000	0.000	1.20	-	-	0.000	0.000	0.000	1.23	-	-					0.000	0.000	0.000	0.001	-	-	0.000	0.000	0.000	0.027	-	-			0.052
5.600	0.000	0.000	0.000	0.806	-	-	0.000	0.000	0.000	0.889	-	-					0.000	0.000	0.000	0.011	-	-	0.000	0.000	0.000	0.083	-	-			0.056
6.000	0.000	0.000	0.000	0.458	-	-	0.000	0.000	0.000	0.600	-	-					0.000	0.000	0.000	0.063	-	270	0.000	0.000	0.000	0.193	-	-			0.060
6.400	0.000	0.000	0.000	0.206	-	4	0.000	0.000	0.000	0.373	-	-					0.000	0.000	0.000	0.210	-	-	0.000	0.000	0.000	0.366	-	-			0.064
6.800	0.000	0.000	0.000	0.071	-	-	0.000	0.000	0.000	0.219	-	-					0.000	0.000	0.000	0.476	-	-	0.000	0.000	0.000	0.613	-	-			0.068
7.200	0.000	0.000	0.000	0.018	-	-	0.000	0.000	0.000	0.117	-	-					0.000	0.000	0.000	0.824	-	-	0.000	0.000	0.000	0.911	-	-			0.072
7.600	0.000	0.000	0.000	0.003	-	-	0.000	0.000	0.000	0.060	-	-					0.000	0.000	0.000	1.21	-	-	0.000	0.000	0.000	1.25	-	-			0.076
8.000	0.000	0.000	0.000	0.001	-	-	0.000	0.000	0.000	0.029	-	-					0.000	0.000	0.000	1.61	-	-	0.000	0.000	0.000	1.63	-	-			0.080
8.400	0.000	0.000	0.000	0.001	-	-	0.000	0.000	0.000	0.013	-	-					0.000	0.000	0.000	2.01	-	-	0.000	0.000	0.000	2.01	-	-			0.084
Σύνολα:					0	4					0	0	0	0						0	270					0	0	0	50		
Αριθμός Πράξεων:					0						0		0							0.00						0		0			

ΟΠΑΠ (ΚΟ)

(Μέγεθος Συμβολαίου: 100 Χρεόγραφα, Τρόπος Εξάσκησης: Αμερικάνικος, Φυσική Παράδοση)

Τιμή Εξάσκησης	Δικαιώματα Αγοράς														Δικαιώματα Πώλησης														
	Σεπτέμβριος 2023						Οκτώβριος 2023						Λοιποί Μήνες		Σεπτέμβριος 2023						Οκτώβριος 2023						Λοιποί Μήνες		Τιμή Εξάσκησης
	Άνοιγμα	Ανιγν. Τιμή	Καπιτ. Τιμή	Τελ. Τιμή	Τιμή κλεισ.	Όγκος	Άνοιγμα	Ανιγν. Τιμή	Καπιτ. Τιμή	Τελ. Τιμή	Τιμή κλεισ.	Όγκος	Άνοιγτες θέσεις	Όγκος	Άνοιγτες θέσεις	Άνοιγμα	Ανιγν. Τιμή	Καπιτ. Τιμή	Τελ. Τιμή	Τιμή κλεισ.	Όγκος	Άνοιγτες θέσεις	Όγκος	Άνοιγτες θέσεις	Όγκος	Άνοιγτες θέσεις			
8.800	0.000	0.000	0.000	7.11	-	-					-	-				0.000	0.000	0.000	0.001	-	-							0.088	
9.200	0.000	0.000	0.000	6.71	-	-					-	-				0.000	0.000	0.000	0.001	-	-							0.092	
9.600	0.000	0.000	0.000	6.31	-	-					-	-				0.000	0.000	0.000	0.001	-	-							0.096	
10.000	0.000	0.000	0.000	5.91	-	-	0.000	0.000	0.000	5.93	-	-				0.000	0.000	0.000	0.002	-	-	0.000	0.000	0.000	0.001	-	-	0.100	
11.000	0.000	0.000	0.000	4.91	-	-	0.000	0.000	0.000	4.93	-	-				0.000	0.000	0.000	0.001	-	-	0.000	0.000	0.000	0.001	-	-	0.110	
12.000	0.000	0.000	0.000	3.91	-	-	0.000	0.000	0.000	3.93	-	-				0.000	0.000	0.000	0.001	-	-	0.000	0.000	0.000	0.003	-	-	0.120	
13.000	0.000	0.000	0.000	2.91	-	-	0.000	0.000	0.000	2.94	-	-				0.000	0.000	0.000	0.001	-	-	0.000	0.000	0.000	0.003	-	-	0.130	
14.000	0.000	0.000	0.000	1.91	-	-	0.000	0.000	0.000	1.98	-	-				0.000	0.000	0.000	0.001	-	10	0.000	0.000	0.000	0.036	-	-	0.140	
15.000	0.000	0.000	0.000	0.948	-	-	0.000	0.000	0.000	1.13	-	10				0.000	0.000	0.000	0.035	-	20	0.000	0.000	0.000	0.187	-	-	0.150	
16.000	0.000	0.000	0.000	0.256	-	12	0.000	0.000	0.000	0.519	-	64				0.000	0.000	0.000	0.342	-	-	0.000	0.000	0.000	0.577	-	-	0.160	
17.000	0.000	0.000	0.000	0.026	-	10	0.000	0.000	0.000	0.186	-	5				0.000	0.000	0.000	1.12	-	-	0.000	0.000	0.000	1.25	-	-	0.170	
18.000	0.000	0.000	0.000	0.001	-	5	0.000	0.000	0.000	0.050	-	-				0.000	0.000	0.000	2.10	-	-	0.000	0.000	0.000	2.12	-	-	0.180	
19.000	0.000	0.000	0.000	0.001	-	-	0.000	0.000	0.000	0.011	-	-				0.000	0.000	0.000	3.10	-	-	0.000	0.000	0.000	3.10	-	-	0.190	
20.000	0.000	0.000	0.000	0.001	-	-	0.000	0.000	0.000	0.002	-	-				0.000	0.000	0.000	4.10	-	-	0.000	0.000	0.000	4.10	-	-	0.200	
22.000	0.000	0.000	0.000	0.001	-	-	0.000	0.000	0.000	0.001	-	-				0.000	0.000	0.000	6.10	-	-	0.000	0.000	0.000	6.10	-	-	0.220	
24.000	0.000	0.000	0.000	0.002	-	-					-	-				0.000	0.000	0.000	8.10	-	-					-	-	0.240	
Σύνολο:					0	27					0	79	0	0						0	30					0	5	0	0
Αριθμός Πράξεων:																				0.00							0	0	

ΟΤΕ (ΚΟ)

(Μέγεθος Συμβολαίου: 100 Χρεόγραφα, Τρόπος Εξάσκησης: Αμερικάνικος, Φυσική Παράδοση)

Τιμή Εξάσκησης	Δικαιώματα Αγοράς												Δικαιώματα Πώλησης																		
	Σεπτέμβριος 2023						Οκτώβριος 2023						Λοιποί Μήνες		Σεπτέμβριος 2023						Οκτώβριος 2023						Λοιποί Μήνες		Τιμή Εξάσκησης		
	Άνοιγμα	Ανιψ. Τιμή	Καπιτ. Τιμή	Τελ. Τιμή	Τιμή κλεισ.	Όγκος	Άνοιγμα	Ανιψ. Τιμή	Καπιτ. Τιμή	Τελ. Τιμή	Τιμή κλεισ.	Όγκος	Όγκος	Άνοιγ. θέσεις	Άνοιγμα	Ανιψ. Τιμή	Καπιτ. Τιμή	Τελ. Τιμή	Τιμή κλεισ.	Όγκος	Άνοιγ. θέσεις	Άνοιγμα	Ανιψ. Τιμή	Καπιτ. Τιμή	Τελ. Τιμή	Τιμή κλεισ.	Όγκος	Άνοιγ. θέσεις		Όγκος	Άνοιγ. θέσεις
9.200	0.000	0.000	0.000	4.63	-	-									0.000	0.000	0.000	0.001	-	-											
9.600	0.000	0.000	0.000	4.23	-	-	0.000	0.000	0.000	4.25	-	-			0.000	0.000	0.000	0.001	-	-			0.000	0.000	0.000	0.001	-	-			0.096
10.000	0.000	0.000	0.000	3.83	-	-	0.000	0.000	0.000	3.85	-	-			0.000	0.000	0.000	0.001	-	-			0.000	0.000	0.000	0.001	-	-			0.100
11.000	0.000	0.000	0.000	2.83	-	-	0.000	0.000	0.000	2.85	-	-			0.000	0.000	0.000	0.001	-	-			0.000	0.000	0.000	0.002	-	-			0.110
12.000	0.000	0.000	0.000	1.83	-	-	0.000	0.000	0.000	1.88	-	-			0.000	0.000	0.000	0.001	-	-			0.000	0.000	0.000	0.029	-	-			0.120
13.000	0.000	0.000	0.000	0.863	-	-	0.000	0.000	0.000	1.03	-	-			0.000	0.000	0.000	0.032	-	-			0.000	0.000	0.000	0.176	-	-			0.130
14.000	0.000	0.000	0.000	0.194	-	-	0.000	0.000	0.000	0.440	-	-			0.000	0.000	0.000	0.363	-	-			0.000	0.000	0.000	0.584	-	-			0.140
15.000	0.000	0.000	0.000	0.014	-	10	0.000	0.000	0.000	0.139	-	60			0.000	0.000	0.000	1.19	-	-			0.000	0.000	0.000	1.29	-	-			0.150
16.000	0.000	0.000	0.000	0.001	-	-	0.000	0.000	0.000	0.033	-	-			0.000	0.000	0.000	2.18	-	-			0.000	0.000	0.000	2.19	-	-			0.160
17.000	0.000	0.000	0.000	0.001	-	-	0.000	0.000	0.000	0.005	-	-			0.000	0.000	0.000	3.18	-	-			0.000	0.000	0.000	3.18	-	-			0.170
18.000	0.000	0.000	0.000	0.001	-	-	0.000	0.000	0.000	0.001	-	-			0.000	0.000	0.000	4.18	-	-			0.000	0.000	0.000	4.18	-	-			0.180
19.000	0.000	0.000	0.000	0.001	-	-	0.000	0.000	0.000	0.001	-	-			0.000	0.000	0.000	5.18	-	-			0.000	0.000	0.000	5.18	-	-			0.190
20.000	0.000	0.000	0.000	0.001	-	-					-	-			0.000	0.000	0.000	6.18	-	-						-	-			0.200	
22.000	0.000	0.000	0.000	0.001	-	-					-	-			0.000	0.000	0.000	8.18	-	-						-	-			0.220	
Σύνολα:					0	10					0	60	0	0					0	0						0	0	0	0		
Αριθμός Πράξεων:					0						0		0					0.00								0		0			

ΠΕΙΡΑΙΩΣ FINANCIAL HOLD (ΚΟ)

(Μέγεθος Συμβολαίου: 100 Χρέεγραφα, Τρόπος Εξάσκησης: Αμερικάνικος, Φυσική Παράδοση)

Δικαιώματα Αγοράς																Δικαιώματα Πώλησης														
Σεπτέμβριος 2023																Οκτώβριος 2023										Λοιποί Μήνες				
Τιμή Εξάσκησης	Ανοιγμα	Ανιτ Τιμή	Κατωτ Τιμή	Τελ Τιμή	Τιμή κλεισ.	Όγκος	Ανοικτές θέσεις	Ανοιγμα	Ανιτ Τιμή	Κατωτ Τιμή	Τελ Τιμή	Τιμή κλεισ.	Όγκος	Ανοικτές θέσεις	Όγκος	Ανοικτές θέσεις	Ανοιγμα	Ανιτ Τιμή	Κατωτ Τιμή	Τελ Τιμή	Τιμή κλεισ.	Όγκος	Ανοικτές θέσεις	Όγκος	Ανοικτές θέσεις	Τιμή Εξάσκησης				
0.750	0.000	0.000	0.000		2.48	-	-										0.000	0.000	0.000		0.001	-	-					0.008		
0.800	0.000	0.000	0.000		2.43	-	-										0.000	0.000	0.000		0.001	-	-					0.008		
0.850	0.000	0.000	0.000		2.38	-	-										0.000	0.000	0.000		0.001	-	-					0.009		
0.900	0.000	0.000	0.000		2.33	-	-										0.000	0.000	0.000		0.001	-	-					0.009		
0.950	0.000	0.000	0.000		2.28	-	-										0.000	0.000	0.000		0.002	-	-					0.010		
1.000	0.000	0.000	0.000		2.23	-	-										0.000	0.000	0.000		0.001	-	-					0.010		
1.100	0.000	0.000	0.000		2.13	-	-										0.000	0.000	0.000		0.002	-	-					0.011		
1.200	0.000	0.000	0.000		2.03	-	-										0.000	0.000	0.000		0.004	-	-					0.012		
1.300	0.000	0.000	0.000		1.93	-	-										0.000	0.000	0.000		0.001	-	-					0.013		
1.400	0.000	0.000	0.000		1.83	-	-										0.000	0.000	0.000		0.001	-	-					0.014		
1.500	0.000	0.000	0.000		1.73	-	-										0.000	0.000	0.000		0.001	-	-					0.015		
1.600	0.000	0.000	0.000		1.63	-	-										0.000	0.000	0.000		0.001	-	-					0.016		
1.700	0.000	0.000	0.000		1.53	-	-										0.000	0.000	0.000		0.001	-	-					0.017		
1.800	0.000	0.000	0.000		1.43	-	-										0.000	0.000	0.000		0.001	-	-					0.018		
1.900	0.000	0.000	0.000		1.33	-	-										0.000	0.000	0.000		0.001	-	-					0.019		
2.000	0.000	0.000	0.000		1.23	-	-										0.000	0.000	0.000		0.001	-	-					0.020		
2.200	0.000	0.000	0.000		1.03	-	-	0.000	0.000	0.000		1.04	-	-			0.000	0.000	0.000		0.001	-	-	0.000	0.000	0.000	0.001	-	-	0.022
2.400	0.000	0.000	0.000		0.832	-	-	0.000	0.000	0.000		0.839	-	-			0.000	0.000	0.000		0.001	-	-	0.000	0.000	0.000	0.002	-	-	0.024
2.600	0.000	0.000	0.000		0.632	-	-	0.000	0.000	0.000		0.648	-	-			0.000	0.000	0.000		0.001	-	-	0.000	0.000	0.000	0.011	-	-	0.026
2.800	0.000	0.000	0.000		0.435	-	-	0.000	0.000	0.000		0.472	-	-			0.000	0.000	0.000		0.002	-	-	0.000	0.000	0.000	0.035	-	-	0.028
3.000	0.000	0.000	0.000		0.253	-	-	0.000	0.000	0.000		0.321	-	-			0.000	0.000	0.000		0.020	-	-	0.000	0.000	0.000	0.083	-	-	0.030
3.200	0.000	0.000	0.000		0.114	-	-	0.000	0.000	0.000		0.203	-	-			0.000	0.000	0.000		0.082	-	-	0.000	0.000	0.000	0.165	-	-	0.032
3.400	0.000	0.000	0.000		0.038	-	4	0.000	0.000	0.000		0.119	-	4			0.000	0.000	0.000		0.205	-	-	0.000	0.000	0.000	0.281	-	-	0.034
3.600	0.000	0.000	0.000		0.009	-	-	0.000	0.000	0.000		0.065	-	-			0.000	0.000	0.000		0.377	-	-	0.000	0.000	0.000	0.427	-	-	0.036
3.800	0.000	0.000	0.000		0.001	-	-	0.000	0.000	0.000		0.032	-	-			0.000	0.000	0.000		0.570	-	-	0.000	0.000	0.000	0.595	-	-	0.038
4.000	0.000	0.000	0.000		0.001	-	-	0.000	0.000	0.000		0.016	-	-			0.000	0.000	0.000		0.770	-	-	0.000	0.000	0.000	0.779	-	-	0.040
4.400	0.000	0.000	0.000		0.001	-	-	0.000	0.000	0.000		0.003	-	-			0.000	0.000	0.000		1.17	-	-	0.000	0.000	0.000	1.17	-	-	0.044
4.800	0.000	0.000	0.000		0.001	-	-	0.000	0.000	0.000		0.004	-	-			0.000	0.000	0.000		1.57	-	-	0.000	0.000	0.000	1.57	-	-	0.048
5.200	0.000	0.000	0.000		0.001	-	-	0.000	0.000	0.000		0.001	-	-			0.000	0.000	0.000		1.97	-	-	0.000	0.000	0.000	1.97	-	-	0.052
Σύνολο:						0	4						0	4	0	0					0	0				0	0	0	0	
Αριθμός Πράξεων:						0							0		0						0.00					0		0		

Προϊόν Δανεισμού	Υποκείμενος Τίτλος	Πολυμερείς Συναλλαγές[1]					Διμερείς Συναλλαγές[2]		Δανεισμός Τίτλων μέσω ΟΤC[3]
		Ανοιχτές θέσεις[5]	Προσφερόμενη ποσότητα	Μ.Σ.Τ[4]	Όγκος συναλλαγών	Μ.Σ.Τ[4]	Όγκος συναλλαγών	Μ.Σ.Τ[4]	Όγκος συναλλαγών
ALPHABOR	ALPHA ΥΠΗΡΕΣΙΩΝ ΣΥΜΜ (ΚΟ)	200	---	---	---	---	---	---	59,116,745
OTOELBOR	AUTOHELLAS (ΚΟ)	1,050	---	---	---	---	---	---	152,978
CENERBOR	CENERGY HOLDINGS (ΚΑ)	7,790	---	---	---	---	---	---	19,812
EEEBOR	COCA-COLA HBC AG (ΚΟ)	3,539	---	---	---	---	---	---	49,268
EUROBBOR	EUROBANK HOLDINGS (ΚΟ)	15,000	---	---	---	---	---	---	34,133,884
FFGRPBOR	FOLLI-FOLLIE (ΚΟ)	---	---	---	---	---	---	---	886,279
FOYRKBOR	FOURLIS ΣΥΜΜΕΤΟΧΩΝ (ΚΟ)	---	---	---	---	---	---	---	11,349
ELPEBOR	HELLENIQ ENERGY (ΚΟ)	550	---	---	---	---	---	---	387,250
INTRKBOR	INTRACOM HOLDINGS (ΚΟ)	---	---	---	---	---	---	---	---
INKATBOR	INTRAKAT (ΚΟ)	---	---	---	---	---	---	---	---
BELABOR	JUMBO (ΚΟ)	19,378	---	---	---	---	---	---	175,332
LAMDABOR	LAMDA DEVELOPMENT(ΚΟ)	400	---	---	---	---	---	---	550,677
MIGBOR	MIG (ΚΟ)	1,572	---	---	---	---	---	---	40,179
QUALBOR	QUALITY & RELIABILITY (ΚΟ)	---	---	---	---	---	---	---	---
QUESTBOR	QUEST ΣΥΜΜΕΤΟΧΩΝ (ΚΟ)	300	---	---	---	---	---	---	31,564
TITCBOR	TITAN CEMENT (ΚΑ)	4,673	---	---	2,000	7.01%	---	---	302,715
VIOBOR	VIOHALCO SA/IV (ΚΑ)	9,244	---	---	---	---	---	---	---
AVAXBOR	ΑΒΑΞ Α.Ε. (ΚΟ)	---	---	---	---	---	---	---	---
ADMIEBOR	ΑΔΜΗΕ ΣΥΜΜΕΤΟΧΩΝ Α.Ε. (ΚΟ)	---	---	---	---	---	---	---	690,003
AEGNBOR	ΑΕΡΟΠΟΡΙΑ ΑΙΓΑΙΟΥ (ΚΟ)	---	---	---	---	---	---	---	166,394
GEKTERNABOR	ΓΕΚ ΤΕΡΝΑ (ΚΟ)	---	---	---	---	---	---	---	3,698
PPCBOR	ΔΕΗ (ΚΟ)	3,000	---	---	---	---	---	---	1,534,149
ETEBOR	ΕΘΝΙΚΗ ΤΡΑΠΕΖΑ (ΚΟ)	541	---	---	---	---	---	---	9,154,886
ELHABOR	ΕΛΒΑΛΧΑΛΚΟΡ (ΚΟ)	12,538	---	---	---	---	---	---	64,887
ELLAKTORBOR	ΕΛΛΑΚΤΟΡ (ΚΟ)	7,181	---	---	---	---	---	---	53,315
EXAEBOR	ΕΛΛΗΝ. ΧΡΗΜΑΤΙΣΤΗΡΙΑ-Χ.Α. (ΚΟ)	4,000	---	---	---	---	---	---	181,384
EYDAPBOR	ΕΥΔΑΠ (ΚΟ)	7,845	---	---	---	---	---	---	259,800
MOHBOR	ΜΟΤΟΡ ΟΙΛ (ΚΟ)	19,581	---	---	---	---	---	---	716,152
MYTILBOR	ΜΥΤΙΛΗΝΑΙΟΣ (ΚΟ)	23,580	---	---	---	---	---	---	126,084
PRABOR	ΟΛΠ (ΚΟ)	---	---	---	---	---	---	---	83,287
OPAPBOR	ΟΠΑΠ (ΚΟ)	2,000	---	---	---	---	---	---	1,570,132

Σημειώσεις Προϊόντων Δανεισμού

[1] - Πολυμερείς Συμβάσεις Δανειοδοσίας των μεθόδων 8-1, 8-2 και 8-3-3 (σύμφ. Με Αποφ.17 ΔΣ του Χρηματιστηρίου).

[2] - Διμερείς Συμβάσεις Δανειοδοσίας των μεθόδων 8-3-1 και 8-3-2 (σύμφ. Με Αποφ. 20 ΔΣ του Χρηματιστηρίου).

[3] - Τα στοιχεία Συναλλαγές Δανεισμού Τίτλων μέσω ΟΤC δηλώνονται από τους χειριστές ΣΑΤ και αφορούν τις ποσότητες που έχουν καταγραφεί στο ΣΑΤ έως και τη προηγούμενη εργάσιμη ημέρα.

[4] - Μ.Σ.Τ: - Μέση Σταθμισμένη Τιμή (ως προς τα τεμάχια)

[5] - Τα στοιχεία αφορούν σε ανοιχτές θέσεις πριν την έναρξη της συνεδρίασης

Προϊόν Δανεισμού	Υποκείμενος Τίτλος	Πολυμερείς Συναλλαγές[1]					Διμερείς Συναλλαγές[2]		Δανεισμός Τίτλων μέσω OTC[3]	
		Ανοιχτές θέσεις[5]	Προσφερόμενη ποσότητα	Μ.Σ.Τ[4]	Όγκος συναλλαγών	Μ.Σ.Τ[4]	Όγκος συναλλαγών	Μ.Σ.Τ[4]	Όγκος συναλλαγών	
ΗΤΟΒΟR	ΟΤΕ (ΚΟ)	1,000	---	---	---	---	---	---	2,264,017	
ΤΡΕΙRΒΟR	ΠΕΙΡΑΙΩΣ FINANCIAL HOLD (ΚΟ)	5,000	---	---	---	---	---	---	2,374,175	
SΑRΒΟR	ΣΑΡΑΝΤΗΣ ΓΡ. (ΚΟ)	1,946	---	---	---	---	---	---	49,458	
TENERGYΒΟR	ΤΕΡΝΑ ΕΝΕΡΓΕΙΑΚΗ (ΚΟ)	---	---	---	---	---	---	---	1,505,633	

Σημειώσεις Προϊόντων Δανεισμού

[1] - Πολυμερείς Συμβάσεις Δανειοδοσίας των μεθόδων 8-1, 8-2 και 8-3-3 (σύμφ. Με Αποφ.17 ΔΣ του Χρηματιστηρίου).

[2] - Διμερείς Συμβάσεις Δανειοδοσίας των μεθόδων 8-3-1 και 8-3-2 (σύμφ. Με Αποφ. 20 ΔΣ του Χρηματιστηρίου).

[3] - Τα στοιχεία Συναλλαγές Δανεισμού Τίτλων μέσω OTC δηλώνονται από τους χειριστές ΣΑΤ και αφορούν τις ποσότητες που έχουν καταγραφεί στο ΣΑΤ έως και τη προηγούμενη εργάσιμη ημέρα.

[4] - Μ.Σ.Τ: - Μέση Σταθμισμένη Τιμή (ως προς τα τεμάχια)

[5] - Τα στοιχεία αφορούν σε ανοιχτές θέσεις πριν την έναρξη της συνεδρίασης

Κωδικό και ονομασίες Κλάδων Οικονομικής Δραστηριότητας του Χρηματιστηρίου Αθηνών

12003-	Διαπραγματεύσιμα Αμοιβαία Κεφάλαια	10101010	Υπηρεσίες Ηλεκτρονικών Υπολογιστών
10101015	Λογισμικό	10102030	Υλικό Υπολογιστών
15101010	Εξοπλισμός Τηλεπικοινωνιών	15102015	Υπηρεσίες Τηλεπικοινωνιών
20101010	Υγειονομικές Μονάδες	20101025	Υπηρεσίες Υγείας
20102010	Ιατρικός Εξοπλισμός	20103015	Φαρμακευτικά Προϊόντα
30101010	Τράπεζες	30202000	Διαφοροποιημένες Χρηματοοικονομικές Υπηρεσίες
30202010	Διαχείριση Κεφαλαίων & Θεματοφύλακες	30202015	Επενδυτικές Υπηρεσίες
30204000	Επενδυτικές Εταιρείες κλειστού τύπου	30302010	Γενικές Ασφάλειες
30302015	Μεσίτες Ασφαλίσεων	30302025	Ασφάλειες Ιδιοκτησίας & Ζημιών
35101010	Συμμετοχές & Ανάπτυξη Ακίνητης Περιουσίας	35101015	Υπηρεσίες Ακίνητης Περιουσίας
35102000	Διαφοροποιημένες Α.Ε.Ε.Α.Π.	35102030	Α.Ε.Ε.Α.Π. Επαγγελματικών Χώρων
40201040	Υπηρεσίες Ενοικίασης και Χρηματοδοτικής Μίσθωσης	40202010	Κατασκευή Κατοικιών
40202015	Έπιπλα	40202020	Οικιακές Συσκευές
40203040	Ηλεκτρονική Ψυχαγωγία	40203045	Παιχνίδια
40204020	Ρούχα και Αξεσουάρ	40301010	Ψυχαγωγία
40301030	Εκδόσεις	40301035	Ραδιοτηλεοπτικοί Φορείς
40401010	Διαφοροποιημένοι Έμποροι	40401020	Εμπόριο Ενδυμάτων
40401025	Εμπόριο Προϊόντων Οικιακής Βελτίωσης	40401030	Εξειδικευμένο Λιανικό Εμπόριο
40501010	Αεροπορικές Εταιρείες	40501015	Ταξίδια & Τουρισμός
40501020	Τυχερά Παιχνίδια	40501025	Ξενοδοχεία & Πανσιόν
45101015	Απόσταξη & Οινοπαραγωγή	45101020	Αναψυκτικά
45102010	Γεωργεία, Αλιεία, Εκτροφή και Φυτείες	45102020	Τρόφιμα
45103010	Καπνός	45201010	Λιανικό & Χονδρικό Εμπόριο Τροφίμων
45201020	Είδη Προσωπικής Φροντίδας	50101010	Κατασκευές
50101020	Κατασκευαστές Στέγασης & Επικαλύψεων	50101030	Τσιμέντα
50101035	Άλλα Οικοδομικά Υλικά	50202010	Ηλεκτρικά Εξαρτήματα
50203000	Διαφοροποιημένες Βιομηχανίες	50203015	Πλαστικά
50203030	Υλικά Συσκευασίας	50204000	Μηχανήματα Βιομηχανικού Εξοπλισμού
50204020	Μηχανήματα Κατασκευών	50205010	Προμηθευτές Βιομηχανίας
50205020	Υποστηρικτικές Υπηρεσίες προς Επιχειρήσεις	50205030	Υπηρεσίες Μαζικής Εκτύπωσης
50206015	Εμπορικά Οχήματα & Ανταλλακτικά	50206030	Θαλάσσιες Μεταφορές
50206060	Υπηρεσίες Μεταφορών	55101000	Διαφοροποιημένα Υλικά
55101020	Κλωστοϋφαντουργικά Προϊόντα	55102000	Ορυχεία
55102010	Σίδηρος & Χάλυβας	55102015	Μεταλλουργία
55102035	Αλουμίνιο	60101020	Διυλιστήρια & Εμπορία Πετρελαιοειδών
65101010	Εναλλακτική Ηλεκτρική Ενέργεια	65101015	Συμβατική Ηλεκτρική Ενέργεια
65102030	Υδρευση		



ATHEX
Athens Stock Exchange

Λεωφ. Αθηνών 110 104 42 Αθήνα
110, Athinon Ave. GR 104 42 Athens
tel. (+30)210-33.66.800, fax (+30)210-33.66.101
www.athexgroup.gr