

23

Ημερήσιο Δελτίο  
Συναλλακτικής Δραστηριότητας

Daily Official List  
of Trading Activity

Τετάρτη, 30 Αυγούστου, 2023

Έτος: 144 Αύξων Αριθμός Συνεδρίασης: 164



**ATHEXGROUP**  
Athens Exchange Group

**Αποποίηση Ευθύνης:**

Η εταιρεία Ελληνικά Χρηματιστήρια-Χρηματιστήριο Αθηνών Ανώνυμη Εταιρεία Συμμετοχών καταβάλλει κάθε δυνατή προσπάθεια ώστε να διασφαλίσει ότι οι πληροφορίες και τα λοιπά στοιχεία που εμφανίζονται στο Ημερήσιο Δελτίο Τιμών (Η.Δ.Τ.) είναι ορθά και πλήρη αλλά δεν έχει καμία ευθύνη για ενδεχόμενο λάθος ή παράλειψη στοιχείων και / ή ευθύνη σχετικά με την ακρίβεια, αξιοπιστία, επικαιροποίηση και πληρότητα των παραπάνω πληροφοριών και στοιχείων ή ευθύνη προερχόμενη άμεσα ή έμμεσα από την χρήση των παραπάνω πληροφοριών.

Η Εταιρία δεν έχει καμία ευθύνη για την ακρίβεια των στοιχείων που περιλαμβάνονται στις ανακοινώσεις των εισηγμένων εταιρειών. Πιθανές προσβολές δικαιωμάτων τρίτων από το περιεχόμενο των ανακοινώσεων συνιστούν αποκλειστική ευθύνη του αποστολέα των ανακοινώσεων.

Όλα τα αναγραφόμενα στο Η.Δ.Τ. στοιχεία παρέχονται μόνο για τους σκοπούς της πληροφόρησης και δεν συνιστούν παροχή επενδυτικών συμβουλών ή πρόσκληση για επένδυση σε κινητές αξίες που διαπραγματεύονται στο Χρηματιστήριο Αθηνών.

Αναγνωρίζεται και συμφωνείται ότι όλα τα δικαιώματα επί των πληροφοριών που εμφανίζονται στο Η.Δ.Τ. θα αποτελούν κυριότητα της εταιρίας και οποιοδήποτε άλλο δικαίωμα συμπεριλαμβανομένου του δικαιώματος πνευματικής ιδιοκτησίας, σήματος κλπ. ανήκουν στο Χρηματιστήριο Αθηνών.

Τα ανωτέρω στοιχεία αποτελούν ιδιοκτησία της Εταιρίας και προστατεύονται σύμφωνα με τις διατάξεις περί πνευματικής ιδιοκτησίας. Απαγορεύεται α) η με οποιοδήποτε τρόπο ή μέσο αναπαραγωγή, αναδημοσίευση, τροποποίηση, αντιγραφή, πώληση, μετάδοση ή διανομή του συνόλου ή μέρους τους, χωρίς αναφορά στην πηγή και β) η εμπορική εκμετάλλευση των στοιχείων από τρίτους.

Η Εταιρία δεν φέρει καμία ευθύνη προερχόμενη άμεσα ή έμμεσα από χρήση ή τυχόν αλλοίωση των ανωτέρω στοιχείων όταν αυτά χρησιμοποιούνται από

**Ελληνικά Χρηματιστήρια - Χρηματιστήριο Αθηνών Α.Ε. Συμμετοχών**

Λεωφόρος Αθηνών 110, 10442 Αθήνα, Τηλ: (210) 33.66.800, Fax: (210) 32.13.938

[www.athexgroup.gr](http://www.athexgroup.gr)

**Χρηματιστηριακό Κέντρο Θεσσαλονίκης**

Κατούνη 16-18, Θεσ/νίκη 546 25, Τηλ: (2310) 567.667, Fax: (2310) 530.455

**Συνεγγυητικό Κεφάλαιο Εξασφάλισης Επενδυτικών Υπηρεσιών**

Φειδίου 14-16, Αθήνα 106 78, Τηλ: (210) 33.04.682, Fax: (210) 33.04.155

**Επιτροπή Κεφαλαιαγοράς**

Κολοκοτρώνη 1 & Σταδίου 1, Αθήνα 105 62, Τηλ: (210) 33.77.100, Fax: (210) 33.77.173

**Πίνακας Περιεχομένων****Ενότητα 1: Στατιστικά Στοιχεία Χρεογράφων, Παραγώγων και Δανεισμού**

- Οι Αγορές Χρεογράφων Παραγώγων Δανεισμού
- Χρηματιστηριακοί Δείκτες
- Αναλυτικά Στοιχεία Συναλλαγών Αγοράς Χρεογράφων
- Στοιχεία Συναλλαγών Κλάδων Χρηματιστηρίου Αθηνών & Χρηματοοικονομικών Προϊόντων (Δ.Α.Κ.)
- Οι 10 Μετοχές με τη μεγαλύτερη Άνοδο & Πτώση
- Αναλυτικά Στοιχεία Συναλλαγών Αγοράς Παραγώγων

**Ενότητα 2: Αναλυτικά Στοιχεία Συναλλαγών Χρεογράφων**

- Αναλυτικά Στοιχεία Συναλλαγών Χρεογράφων
- Σημειώσεις Χρεογράφων

**Ενότητα 3: Στοιχεία Συναλλαγών Χρεογράφων**

- Στοιχεία Συναλλαγών Πακέτων
- Στοιχεία Συναλλαγών Δικαιωμάτων

- Στοιχεία Δανεισμού Τίτλων
- Στοιχεία Συναλλαγών Εκποιήσεων
- Στοιχεία Συναλλαγών Εκποιήσεων Ενσώματων Ονομαστικών Μετοχών
- Στοιχεία Ενεργητικού Διαπραγματεύσιμων Αμοιβαίων Κεφαλαίων (Δ.Α.Κ.)
- Χαρακτηριστικά Διαπραγματεύσιμων Αμοιβαίων Κεφαλαίων (Δ.Α.Κ.)

**Ενότητα 4: Ανακοινώσεις****Ενότητα 5: Ομόλογα Διαπραγματεύσιμα στην Αγορά Αξιών Σταθερού Εισοδήματος**

- Ομολογιακά Δάνεια Επιχειρήσεων – Οργανωμένη Αγορά (Μετατρέψιμα)
- Ομολογιακά Δάνεια Επιχειρήσεων – Οργανωμένη Αγορά (Μη Μετατρέψιμα)
- Ομόλογα Ελληνικού Δημοσίου
- Έντοκα Γραμμάτια & Zero Coupon Ομόλογα Ελληνικού Δημοσίου
- Ομόλογα Ελληνικού Δημοσίου Διαπραγματεύσιμα με τη Μέθοδο Εκφώνησης - Αντιφώνησης
- Ομόλογα Κρατικών Τραπεζών

**Ενότητα 6: Πρόσθετα Στοιχεία Ενημέρωσης**

- Πίνακας Μελών Χρηματιστηρίου Αθηνών και Μελών ΕΤ.ΕΚ.
- Πίνακας Μετοχών Υπό Ειδική Διαπραγμάτευση
- Γνωστοποιήσεις Συναλλαγών - Κατάλογος Υπόχρεων Προσώπων

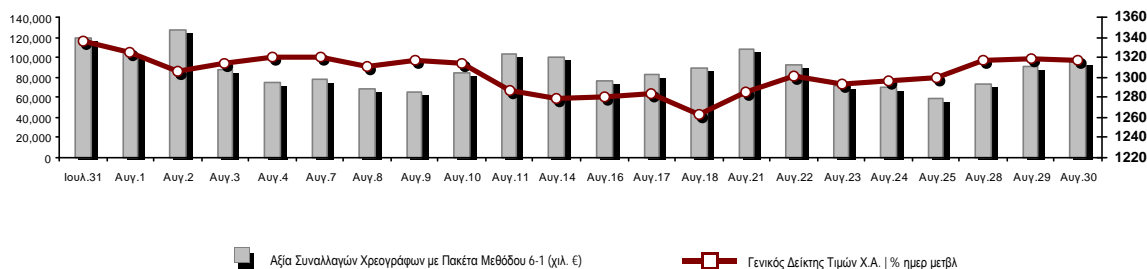
**Ενότητα 7: Αναλυτικά Στοιχεία Συναλλαγών Αγοράς Παραγώγων**

- Συμβόλαια Μελλοντικής Εκπλήρωσης σε Δείκτες
- Συμβόλαια Μελλοντικής Εκπλήρωσης σε Μετοχές
- Δικαιώματα Προαίρεσης σε Δείκτες
- Δικαιώματα Προαίρεσης σε Μετοχές
- Στοιχεία Συναλλαγών Προϊόντων Δανεισμού

**Παράρτημα Α: Κωδικοί και ονομασίες Κλάδων Οικονομικής Δραστηριότητας του Χρηματιστηρίου Αθηνών**

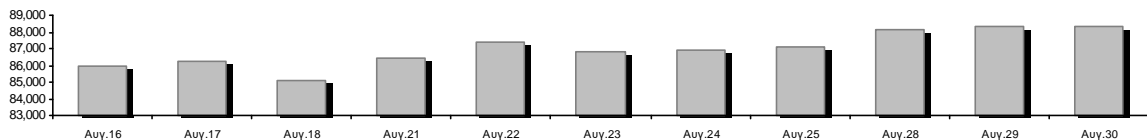
**Οι Αγορές Χρεογράφων Παραγώγων Δανεισμού**

**Γενικός Δείκτης Τιμών και Αξία Συναλλαγών Μετοχών και Παραγώγων**

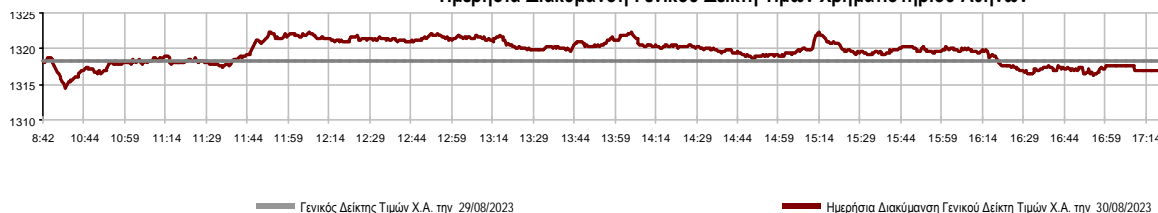


<b>Κεφαλαιοποίηση Χ.Α. (εκατ €)**:</b>	88,313.43	<b>Συνολικές Ανοικτές Θέσεις σε Παράγωγα</b>	518,274
Ημερήσια μεταβολή: εκατ. €   %	-61.78 -0.07%	Ανοικτές θέσεις σε ΣΜΕ επί Δεικτών   % ημερ μετβλ	5,822 3.14%
Μέση ετήσια Κεφ/ποίηση: εκατ. €   % Μετβλ. Μέση προηγ. έτος	78,813.16 24.98%	Ανοικτές θέσεις σε ΣΜΕ επί μετοχών   % ημερ μετβλ	510,560 0.70%
<b>Γενικός Δείκτης Τιμών Χ.Α.   % ημερ μετβλ</b>	1,316.94 -0.11%	Ανοικτές θέσεις σε Δικαιώματα επί Δεικτών   % ημερ μετβλ	1,089 8.57%
<b>Κεφαλαιοποίηση Γενικού Δείκτη (εκατ. €)</b>	81,086.71	Ανοικτές θέσεις σε Δικαιώματα επί μετοχών   % ημερ μετβλ	803 8.22%
Ημερήσια μεταβολή (εκατ. €)	-55.30		
<b>Αξία Συναλλαγών Χρεογράφων με Πακέτα Μεθόδου 6-1 (χιλ. €)</b>	95,178.42	<b>Πλήθος Συμβολαίων Παραγώγων:</b>	19,277
Ημερήσια μεταβολή: %	4,556.06 5.03%	Ημερήσια μεταβολή: τμχ   %	5,758 42.59%
Μέση Αξία Συν/γών ΥΙD: χιλ. €   % Μετβλ Μέση προηγ. έτος	103,922.59 43.84%	Μέσος Όγκος Συμβ. ΥΙD: % Μετβλ Μέσο προηγ. Έτος	43,427 26.42%
<b>Αξία Συναλλαγών Πακέτων Μεθόδου 6-1 (χιλ. €)</b>	6,872.51	<b>Πλήθος Πράξεων Παραγώγων:</b>	1,680
<b>Αξία Συναλλαγών Πακέτων Μεθόδου 6-2 &amp; 6-3 (χιλ. €)</b>	0.00	Ημερήσια μεταβολή: πλήθος   %	279 19.91%
<b>Αξία Συναλλαγών Ομολόγων (χιλ.€)</b>	899.50	Μέσο Πλήθος Πράξεων ΥΙD: % Μετβλ Μέσο προηγ. Έτος	2,311 12.48%
<b>Όγκος Συναλλαγών Χρεογράφων με Πακέτα Μεθόδου 6-1 (χιλ. Τμχ)</b>	24,049.92	<b>Συνολικές Ανοικτές Θέσεις σε Δανεισμό</b>	153,458
Ημερήσια μεταβολή: χιλ. τμχ   %	6,028.65 33.45%	Ημερήσια μεταβολή: τμχ   %	-28,448 -15.64%
Μέσος Όγκος Συν/γών ΥΙD: % Μετβλ Μέσο προηγ. Έτος	34,865.52 22.98%	<b>Πλήθος Συναλλαγών Δανεισμού (Πολυμερής/Διμερής)</b>	550
<b>Όγκος Συναλλαγών Πακέτων Μεθόδου 6-1 (χιλ. Τεμάχια)</b>	4,117.44	Ημερήσια μεταβολή: τμχ   %	-10,911
<b>Όγκος Συναλλαγών Πακέτων Μεθόδου 6-2 &amp; 6-3 (χιλ. Τεμάχια)</b>	0.00	<b>Πλήθος Πολυμερών Συναλλαγών</b>	550
<b>Όγκος Συναλλαγών Ομολόγων</b>	944,000	<b>Πλήθος Διμερών Συναλλαγών</b>	0
<b>Πλήθος Πράξεων Χρεογράφων με Πακέτα Μεθόδου 6-1</b>	40,135	<b>Πλήθος Πράξεων Δανεισμού:</b>	8
Ημερήσια μεταβολή: πλήθος   %	6,445 19.13%	Ημερήσια μεταβολή: %	1
Μέσο Πλήθος Πράξεων ΥΙD: % Μετβλ Μέσο προηγ. Έτος	35,999 22.38%	<b>Πλήθος Πράξεων Πολυμερών Συναλλαγών</b>	8
<b>Πλήθος πακέτων Μεθόδου 6-1</b>	12	<b>Πλήθος Πράξεων Διμερών Συναλλαγών</b>	0
<b>Πλήθος πακέτων Μεθόδου 6-2 &amp; 6-3</b>	0		
<b>Πλήθος συναλλαγών Ομολόγων</b>	142		

**Κεφαλαιοποίηση Χ.Α. (εκατ €)\*\***



**Ημερήσια Διακύμανση Γενικού Δείκτη Τιμών Χρηματιστηρίου Αθηνών**



**Χρηματιστηριακοί Δείκτες**

Όνομασία Δείκτη	30/08/2023	29/08/2023	Δ μον.	Δ %	Κατώτερη	Ανώτερη	Κατ.έτους	Ανωτ.έτους	Ετησ. μεταβ.
Γενικός Δείκτης Τιμών Χ.Α.	1,316.94	1,318.34	-1.40	-0.11%	1,314.49	1,322.31	929.79	1,351.68	41.64% #
Δείκτης ATHEX ESG	1,501.26	1,503.35	-2.09	-0.14%	1,498.01	1,508.85	1,057.52	1,541.00	41.94% #
FTSE/Χ.Α. Large Cap	3,197.58	3,201.50	-3.92	-0.12%	3,189.61	3,215.81	2,250.77	3,280.71	42.02% #
FTSE/Χ.Α. Mid Cap	2,171.37	2,179.47	-8.10	-0.37%	2,166.71	2,187.42	1,411.43	2,224.46	53.84% #
FTSE/Χ.Α. Υψηλής Μερισματικής Απόδοσης	3,988.32	3,990.96	-2.64	-0.07%	3,983.29	4,010.10	3,028.28	4,088.01	31.70% #
FTSE/Χ.Α. Διεθνούς Δραστηριοποίησης Plus	4,070.90	4,100.83	-29.93	-0.73%	4,057.60	4,102.59	2,616.09	4,115.43	55.61% #
FTSE/Χ.Α. Mid & Small Cap Θεμελιωδών Μεγεθών	5,873.28	5,845.22	28.06	0.48%	5,796.11	5,873.28	4,353.12	5,946.34	33.62% #
Δείκτης ATHEX Select Plus	4,640.51	4,642.74	-2.23	-0.05%	4,626.00	4,661.37	3,071.06	4,762.60	51.10% #
Δείκτης ATHEX Select	6,945.54	7,000.58	-55.04	-0.79%	6,938.96	7,024.55	4,343.88	7,125.71	59.89% #
FTSE/Χ.Α. Δείκτης Αγοράς	761.95	762.91	-0.96	-0.13%	760.35	765.86	539.21	780.89	41.27% #
Δείκτης Συνολικής Απόδοσης Γενικού Δείκτη Χ.Α.	2,380.70	2,383.24	-2.54	-0.11%	2,376.28	2,390.41	1,641.17	2,440.14	45.06% #
FTSE/Χ.Α. Large Cap Συνολικής Απόδοσης	5,236.69	5,243.11	-6.42	-0.12%			3,623.42	5,338.50	45.42% #
FTSE/Χ.Α. Mid Cap Συνολικής Απόδοσης	2,912.70	2,923.57	-10.87	-0.37%			1,881.61	2,956.50	56.79% #
Ελληνικός Δείκτης Mid & Small Cap	1,977.44	1,981.84	-4.40	-0.22%	1,973.93	1,985.68	1,365.14	2,011.62	44.85% #
FTSE/Χ.Α. Τράπεζες	1,070.30	1,065.41	4.89	0.46%	1,061.51	1,078.91	640.09	1,117.78	67.09% #
FTSE/Χ.Α. Χρηματοοικονομικές Υπηρεσίες	1,314.42	1,319.36	-4.94	-0.37%	1,314.42	1,334.19	672.72	1,514.55	91.77% #
FTSE/Χ.Α. Βιομηχανικά Προϊόντα & Υπηρεσίες	8,478.09	8,643.19	-165.10	-1.91%	8,477.98	8,643.19	4,603.86	8,651.06	82.78% #
FTSE/Χ.Α. Εμπόριο	1,308.61	1,325.37	-16.76	-1.26%	1,305.40	1,332.35	901.21	1,375.58	45.21% #
FTSE/Χ.Α. Ακίνητης Περιουσίας	4,504.59	4,541.54	-36.95	-0.81%	4,502.26	4,571.11	3,750.22	4,816.41	10.59% #
FTSE/Χ.Α. Καταναλωτικά Προϊόντα & Υπηρεσίες	15,988.39	16,155.32	-166.93	-1.03%	15,978.27	16,184.74	8,974.47	16,184.74	74.59% #
FTSE/Χ.Α. Τρόφιμα & Ποτά	10,108.13	10,092.16	15.97	0.16%	10,005.39	10,116.54	8,101.49	11,188.59	19.39% #
FTSE/Χ.Α. Πρώτες Ύλες	10,438.80	10,399.12	39.68	0.38%	10,344.67	10,590.89	6,463.31	10,590.89	60.86% #
FTSE/Χ.Α. Κατασκευές & Υλικά	4,579.73	4,582.20	-2.47	-0.05%	4,567.33	4,601.98	3,204.90	4,808.27	42.90% #
FTSE/Χ.Α. Ενέργεια	5,369.57	5,374.14	-4.57	-0.09%	5,285.37	5,416.27	4,780.16	5,856.79	6.75% #
FTSE/Χ.Α. Ταξίδια & Αναψυχή	2,948.07	2,918.00	30.07	1.03%	2,918.00	2,972.49	2,196.17	3,038.64	32.96% #
FTSE/Χ.Α. Τεχνολογία	3,094.36	3,100.06	-5.70	-0.18%	3,082.86	3,112.90	2,047.81	3,121.69	50.63% #
FTSE/Χ.Α. Τηλεπικοινωνίες	3,868.89	3,927.87	-58.98	-1.50%	3,868.89	3,944.54	3,511.53	4,415.99	-4.98% #
FTSE/Χ.Α. Υπηρεσίες Κοινής Ωφέλειας	5,702.06	5,671.56	30.50	0.54%	5,653.00	5,744.37	4,598.77	6,190.27	23.99% #
FTSE/Χ.Α. Υγεία	473.59	471.40	2.19	0.46%	467.29	480.10	387.42	504.88	13.06% #
FTSE/Χ.Α. Προσωπικά Προϊόντα	7,743.25	7,808.80	-65.55	-0.84%	7,675.68	7,808.80	6,441.87	8,386.11	17.21% #
Δείκτης Όλων των Μετοχών Χ.Α.	309.06	309.29	-0.23	-0.07%	309.06	309.06	231.11	314.56	34.23% #
MSCI GREECE REBASED	5,093.89	5,093.64	0.25	0.00%	5,073.14	5,128.04	4,125.04	5,209.29	---
Ελληνικός Δείκτης Εταιρικών Ομολόγων	125.28	125.26	0.02	0.02%			118.78	125.28	5.29% #
Ελληνικός Δείκτης Τιμών Εταιρικών Ομολόγων	88.62	88.62	0.01	0.01%			85.96	88.63	2.78% #

Σημείωση 1: Το κλείσιμο των Δεικτών FTSE/Μed 100, Ελληνικός Δείκτης Εταιρικών Ομολόγων και, Ελληνικός Δείκτης Τιμών Εταιρικών Ομολόγων αφορούν την συνεδρίαση της 28/08/2023.

Σημείωση 2: Ο Ελληνικός Δείκτης Mid & Small Cap είναι Customized δείκτης υπολογιζόμενος από το Χρηματιστήριο Αθηνών.

**Αναλυτικά Στοιχεία Συναλλαγών Αγοράς Χρεογράφων**

	Όλα τα Χρεόγραφα	Κύρια Αγορά	Επιτήρηση	Διαπραγματεύσιμα Αμοιβαία Κεφάλαια
<b>Σύνολα</b>	121	110	10	1
Ανοδικές / Καθοδικές / Σταθερές:	38 / 57 / 26	36 / 55 / 19	2 / 2 / 6	0 / 0 / 1
<b>Κεφαλαιοποίηση Χ.Α. (εκατ €) **</b>	88,313.43	87,907.11	406.32	
Μέση Ημερήσια Αξία Συν/γών (χιλ. €)	103,922.59	103,675.24	238.43	48.50
<b>Αξία Συναλλαγών</b>	95,178.42	94,975.19	196.80	6.43
Κύριος Πίνακας:	88,305.91	88,102.68	196.80	6.43
Προσυμφωνημένων Συναλλαγών 6_1_2_3:	6,872.51	6,872.51	0.00	0.00
Πίνακας Εκποιήσεων:	0.00	0.00	0.00	0.00
Πίνακας Ειδικών Όρων:	0.00	0.00	0.00	0.00
Μέσος Ημερήσιος Όγκος Συναλλαγών	34,865,521	33,892,329	977,546	1,700
<b>Όγκος Συναλλαγών</b>	24,049,915	22,950,928	1,098,787	200
Κύριος Πίνακας:	19,932,480	18,833,493	1,098,787	200
Προσυμφωνημένων Συναλλαγών 6_1_2_3:	4,117,435	4,117,435	0	0
Πίνακας Εκποιήσεων:	0	0	0	0
Πίνακας Ειδικών Όρων:	0	0	0	0
Μέσο Ημερήσιο Πλήθος Πράξεων	35,999	35,780	217	3
<b>Αριθμός Πράξεων</b>	40,135	39,984	150	1
Κύριος Πίνακας:	40,123	39,972	150	1
Προσυμφωνημένων Συναλλαγών 6_1_2_3:	12	12	0	0
Πίνακας Εκποιήσεων:	0	0	0	0
Πίνακας Ειδικών Όρων:	0	0	0	0

**Στοιχεία Συναλλαγών Κλάδων Χρηματιστηρίου Αθηνών & Χρηματοοικονομικών Προϊόντων (Δ.Α.Κ.)**

Κωδικός	Κλάδοι	Ανοδικές / Καθοδικές / Σταθερές	Αριθμός Πράξεων	Όγκος Συναλλαγών	Αξία Συναλλαγών	% στη Συνολική Αξία
12000	- Χρηματοοικονομικά Προϊόντα	0 / 0 / 1	1	200	6,430.00	0.01%
3510	- Ακίνητη Περιουσία	1 / 4 / 3	587	150,550	737,518.31	0.77%
3030	- Ασφάλειες	0 / 1 / 0	17	2,440	11,460.70	0.01%
5020	- Βιομηχανικά Προϊόντα & Υπηρεσίες	8 / 7 / 4	3,159	1,357,580	6,737,569.91	7.08%
4040	- Εμπόριο	0 / 4 / 1	250	47,436	176,137.84	0.19%
6010	- Ενέργεια	1 / 3 / 0	2,077	213,521	3,678,052.92	3.86%
4020	- Καταναλωτικά Προϊόντα & Υπηρεσίες	2 / 4 / 1	904	205,064	1,476,367.37	1.55%
5010	- Κατασκευές & Υλικά Κατασκευών	4 / 7 / 3	2,453	932,964	2,311,505.35	2.43%
4030	- Μέσα Ενημέρωσης	0 / 1 / 1	6	6,300	3,308.31	0.00%
4520	- Προσωπική Φροντίδα, Φάρμακα & Παντοπωλεία	0 / 1 / 2	201	123,955	925,198.95	0.97%
5510	- Πρώτες Ύλες	6 / 6 / 3	1,197	378,172	1,491,186.01	1.57%
4050	- Ταξίδια και Αναψυχή	2 / 3 / 2	4,540	949,833	10,915,943.09	11.47%
1010	- Τεχνολογία	2 / 6 / 2	1,643	583,692	2,164,839.64	2.27%
1510	- Τηλεπικοινωνίες	0 / 2 / 0	2,227	416,370	5,787,569.86	6.08%
3010	- Τράπεζες	5 / 1 / 0	12,422	16,773,526	35,740,020.92	37.55%
4510	- Τρόφιμα, Ποτά & Καπνοβιομηχανίες	2 / 2 / 0	130	27,321	218,332.32	0.23%
2010	- Υγεία	1 / 1 / 1	194	100,434	102,181.32	0.11%
6510	- Υπηρεσίες Κοινής Ωφέλειας	3 / 1 / 1	7,858	1,726,525	22,403,466.95	23.54%
3020	- Χρηματοοικονομικές Υπηρεσίες	1 / 3 / 1	269	54,032	291,326.27	0.31%

**Οι 10 Μετοχές με τη μεγαλύτερη Άνοδο & Πτώση**

**Κύρια Αγορά**

Μετοχές με τη μεγαλύτερη Θετική μεταβολή τιμής	Τιμή κλεισ.	Μεταβ.	Μετοχές με τη μεγαλύτερη Αρνητική μεταβολή τιμής	Τιμή κλεισ.	Μεταβ.
ΚΛΟΥΚΙΝΑΣ - ΛΑΠΠΑΣ (ΚΟ)	1.125	9.76% #	ΕΒΡΟΦΑΡΜΑ (ΚΟ)	1.05	-4.54% #
EPSILON NET (ΚΟ)	11.6	2.84% #	ΓΕΝΙΚΗ ΕΜΠΟΡΙΟΥ (ΚΟ)	1.88	-4.08% #
ΤΙΤΑΝ CEMENT (ΚΑ)	18.44	2.10% #	INTRACOM HOLDINGS (ΚΟ)	2.23	-3.67% #
ΤΕΡΝΑ ΕΝΕΡΓΕΙΑΚΗ (ΚΟ)	16.5	1.85% #	ΕΛΑΣΤΡΟΝ (ΚΟ)	3.37	-3.16% #
ΕΛΒΕ Α.Β.Ε.Ε. (ΚΟ)	5.6	1.82% #	ΕΚΤΕΡ (ΚΟ)	2.7	-2.88% #
ΕΝΤΕΡΣΟΦΤ (ΚΟ)	6.24	1.63% #	MIG (ΚΟ)	3.99	-2.80% #
ΚΛΩΣΤ/ΡΓΙΑ ΝΑΥΠΑΚΤΟΥ (ΚΟ)	1.25	1.63% #	ΙΚΤΙΝΟΣ ΕΛΛΑΣ (ΚΟ)	0.628	-2.64% #
EUROBANK HOLDINGS (ΚΟ)	1.605	1.58% #	ΒΙΟΚΑΡΠΕΤ (ΚΟ)	3.22	-2.42% #
ΟΠΑΠ (ΚΟ)	15.9	1.27% #	ΕΛΙΝΟΙΛ (ΚΟ)	2.6	-2.26% #
ΚΡΙ - ΚΡΙ (ΚΟ)	8.16	0.99% #	ΜΥΤΙΛΗΝΑΙΟΣ (ΚΟ)	37.44	-2.19% #

Μετοχές με τη μεγαλύτερη Αξία Συναλλαγών	Αξία (χιλ. €)	Μεταβ.	Μετοχές με το μεγαλύτερο Όγκο Συναλλαγών	Όγκος	Μεταβ.
ΤΕΡΝΑ ΕΝΕΡΓΕΙΑΚΗ (ΚΟ)	16,890.88	1.85% #	ALPHA ΥΠΗΡΕΣΙΩΝ ΣΥΜΜ (ΚΟ)	6,323,451	0.78% #
ΠΕΙΡΑΙΩΣ FINANCIAL HOLD (ΚΟ)	12,386.41	-2.06% #	EUROBANK HOLDINGS (ΚΟ)	6,076,160	1.58% #
ALPHA ΥΠΗΡΕΣΙΩΝ ΣΥΜΜ (ΚΟ)	9,849.95	0.78% #	ΠΕΙΡΑΙΩΣ FINANCIAL HOLD (ΚΟ)	3,792,371	-2.06% #
EUROBANK HOLDINGS (ΚΟ)	9,767.45	1.58% #	ΤΕΡΝΑ ΕΝΕΡΓΕΙΑΚΗ (ΚΟ)	1,017,581	1.85% #
ΟΠΑΠ (ΚΟ)	8,875.83	1.27% #	ΕΘΝΙΚΗ ΤΡΑΠΕΖΑ (ΚΟ)	578,857	0.54% #
ΟΤΕ (ΚΟ)	5,777.69	-1.50% #	ΟΠΑΠ (ΚΟ)	556,591	1.27% #
ΔΕΗ (ΚΟ)	4,829.47	0.10% #	ΔΕΗ (ΚΟ)	469,495	0.10% #
ΜΥΤΙΛΗΝΑΙΟΣ (ΚΟ)	4,135.62	-2.19% #	ΟΤΕ (ΚΟ)	415,290	-1.50% #
ΕΘΝΙΚΗ ΤΡΑΠΕΖΑ (ΚΟ)	3,691.97	0.54% #	ΚΛΟΥΚΙΝΑΣ - ΛΑΠΠΑΣ (ΚΟ)	312,854	9.76% #
ΜΟΤΟΡ ΟΪΛ (ΚΟ)	3,192.62	0.17% #	INTRACOM HOLDINGS (ΚΟ)	301,113	-3.67% #

Σημείωση: Απεικονίζονται οι Μετοχές που δεν ανήκουν στην Κατηγορία Επιτήρησης και πραγματοποιήσαν κατά τη διάρκεια της συνεδρίασης Αξία Συναλλαγών μεγαλύτερη από 10,000 Ευρώ.

## Αναλυτικά Στοιχεία Συναλλαγών Αγοράς Παραγώγων

	Αριθμός Πράξεων	Όγκος	Ανοικτές θέσεις
<b>Σ.Μ.Ε. σε Δείκτες</b>	138	737	5,822
FTSE/X.A. Τράπεζες	0	0	2,037
FTSE/X.A. Large Cap	138	737	3,582
MSCI GREECE REBASED	0	0	203
<b>Σ.Μ.Ε. σε Μετοχές</b>	1,482	17,650	510,560
ΑΔΜΗΕ ΣΥΜΜΕΤΟΧΩΝ Α.Ε. (ΚΟ)	12	141	18,505
ΑΕΡΟΠΟΡΙΑ ΑΙΓΑΙΟΥ (ΚΟ)	42	193	7,408
ΑΛΡΗΑ ΥΠΗΡΕΣΙΩΝ ΣΥΜΜ (ΚΟ)	165	7,554	216,552
ΑΥΤΟΗΕΛΛΑΣ (ΚΟ)	2	10	138
ΑΒΑΞ Α.Ε. (ΚΟ)	3	12	1,877
COCA-COLA HBC AG (ΚΟ)	9	12	674
CEENERGY HOLDINGS (ΚΑ)	30	182	5,826
ΕΛΛΑΚΤΩΡ (ΚΟ)	12	84	835
ΕΛΒΑΛΧΑΛΚΟΡ (ΚΟ)	7	24	2,489
EUROBANK HOLDINGS (ΚΟ)	93	2,438	44,543
ΕΥΔΑΠ (ΚΟ)	1	2	1,867
FOURLIS ΣΥΜΜΕΤΟΧΩΝ (ΚΟ)	2	4	743
ΓΕΚ ΤΕΡΝΑ (ΚΟ)	10	23	7,064
ΕΛΛΗΝ. ΧΡΗΜΑΤΙΣΤΗΡΙΑ-Χ.Α. (ΚΟ)	20	82	8,513
HELLENIC ENERGY (ΚΟ)	5	34	1,640
INTRACOM HOLDINGS (ΚΟ)	72	379	5,525
INTRAKAT (ΚΟ)	29	261	6,772
JUMBO (ΚΟ)	2	3	284
LAMDA DEVELOPMENT(ΚΟ)	12	42	5,611
MIG (ΚΟ)	0	0	69
ΜΟΤΟΡ ΟΪΛ (ΚΟ)	59	152	1,991
ΜΥΤΙΛΗΝΑΙΟΣ (ΚΟ)	49	133	3,998
ΕΘΝΙΚΗ ΤΡΑΠΕΖΑ (ΚΟ)	97	748	18,867
ΟΠΑΠ (ΚΟ)	31	274	3,131
ΟΤΕ (ΚΟ)	83	371	11,397
ΟΛΠ (ΚΟ)	0	0	294
ΠΕΙΡΑΙΩΣ FINANCIAL HOLD (ΚΟ)	190	2,463	82,484
ΔΕΗ (ΚΟ)	104	563	30,197
QUEST ΣΥΜΜΕΤΟΧΩΝ (ΚΟ)	4	13	199
ΤΕΡΝΑ ΕΝΕΡΓΕΙΑΚΗ (ΚΟ)	298	1,285	15,049
TITAN CEMENT (ΚΑ)	3	4	709
VIOTALCO SA/NV (ΚΑ)	36	164	5,309
<b>Δικαιώματα σε Δείκτες</b>	41	758	1,089
FTSE/X.A. Large Cap	41	758	1,089
<b>Δικαιώματα σε Μετοχές</b>	19	132	803
ΑΛΡΗΑ ΥΠΗΡΕΣΙΩΝ ΣΥΜΜ (ΚΟ)	0	0	14
ΕΘΝΙΚΗ ΤΡΑΠΕΖΑ (ΚΟ)	0	0	324
ΟΠΑΠ (ΚΟ)	1	1	141
ΟΤΕ (ΚΟ)	0	0	70
ΠΕΙΡΑΙΩΣ FINANCIAL HOLD (ΚΟ)	0	0	8
ΔΕΗ (ΚΟ)	18	131	246
<b>Συνολική Δραστηριότητα</b>	1,680	19,277	518,274











**Σημειώσεις Χρεογράφων**

Κωδικός	Κείμενο σημείωσης
( )	- Προσαρμοσμένα Μέρισματα λόγω διανομής Δωρεάν μετοχών.
*	- Τελευταία προσαρμοσμένη τιμή κλεισίματος.
[1]	- Καθαρά μέρισματα.
[2]	- Στη στήλη "Ημερ. Αποκοπής τελευταίου δικαιώματος" αναφέρεται η Ημερομηνία εισαγωγής για Νέες Εταιρείες.
[3]	- Η Χρηματιστηριακή αξία αναφέρεται στο σύνολο των μετοχών
[4]	- Η κωδικοποίηση των Κλάδων Οικονομικής Δραστηριότητας του Χ.Α. παρουσιάζονται στο Παράρτημα Α
[5]	- Η Χρηματιστηριακή Αξία αναφέρεται στο σύνολο των κατηγοριών μετοχών (εφόσον έχουν εισαχθεί περισσότερες της μιας κατηγορίες) και δεν αναφέρεται σε επιμέρους κατηγορίες μετοχών μιας εταιρείας.
[6]	- P/E μεγαλύτερο του 100
[7]	- Τελευταία εικόνα του Βιβλίου Εντολών πριν το τέλος της συνεδρίασης
[8]	- Στην Αξία Συναλλαγών των Μετοχών περιλαμβάνονται όλοι οι τύποι Πακέτων
4750	- Μεταφορά στην Κατηγορία Επιτήρησης από 8/4/2011.
4955	- Μεταφορά στην Επιτήρηση από 5/4/2013.
4957	- Μεταφορά στην Επιτήρηση από 5/4/2013.
4958	- Μεταφορά στην Επιτήρηση από 5/4/2013.
4959	- Μεταφορά στην Επιτήρηση από 5/4/2013.
5093	- Μεταφορά στην Κατηγορία Επιτήρησης από 8/4/2015.
5141	- Μεταφορά στην Κατηγορία Επιτήρησης από 10/05/2017.
5160	- Μεταφορά στην Κατηγορία Επιτήρησης από 15/04/2016.
5165	- Μεταφορά στην Κατηγορία Επιτήρησης από 15/02/2018.
5179	- Αναστολή διαπραγμάτευσης από 25/05/2018.
5193	- Μεταφορά στην κατηγορία Επιτήρησης από 25/10/2018.
5197	- Μεταφορά στην κατηγορία Επιτήρησης από 07/11/2018.
5216	- Αναστολή διαπραγμάτευσης από 01/10/2019.
5232	- Μεταφορά στην Κατηγορία Επιτήρησης από 08/04/2011.
5233	- Αναστολή διαπραγμάτευσης από 13/05/2020.
5248	- Μεταφορά στην κατηγορία Επιτήρησης από 06/09/2011.
5253	- Μεταφορά στην Επιτήρηση από 14/5/2021.
5275	- Μεταφορά στη Κατηγορία Επιτήρησης από 09/07/2020.
5277	- Αναστολή διαπραγμάτευσης από 02/05/2023.
5278	- Αναστολή διαπραγμάτευσης από 03/05/2023.

**Στοιχεία Συναλλαγών Πακέτων**

Χρεόγραφο	Όγκος πακέτου	Τιμή πακέτου	Αξία πακέτου	Ωρα έγκρισης	Σημείωση
EUROBANK HOLDINGS (ΚΟ)	200,000	1.58	316,400.00	11:11:41	20
EUROBANK HOLDINGS (ΚΟ)	200,000	1.62	323,400.00	12:06:46	20
EUROBANK HOLDINGS (ΚΟ)	250,000	1.62	404,000.00	13:17:46	20
ALPHA ΥΠΗΡΕΣΙΩΝ ΣΥΜΜ (ΚΟ)	200,000	1.56	311,900.00	13:18:44	20
ALPHA ΥΠΗΡΕΣΙΩΝ ΣΥΜΜ (ΚΟ)	375,000	1.56	584,812.50	13:26:15	20
ALPHA ΥΠΗΡΕΣΙΩΝ ΣΥΜΜ (ΚΟ)	250,000	1.56	390,000.00	13:27:39	20
EUROBANK HOLDINGS (ΚΟ)	202,402	1.61	326,373.23	13:32:05	20
ΤΕΡΝΑ ΕΝΕΡΓΕΙΑΚΗ (ΚΟ)	25,000	16.85	421,250.00	14:07:51	20
ALPHA ΥΠΗΡΕΣΙΩΝ ΣΥΜΜ (ΚΟ)	741,403	1.57	1,160,295.70	14:14:10	20
ALPHA ΥΠΗΡΕΣΙΩΝ ΣΥΜΜ (ΚΟ)	1,000,000	1.56	1,560,000.00	14:38:08	20
ALPHA ΥΠΗΡΕΣΙΩΝ ΣΥΜΜ (ΚΟ)	277,507	1.56	432,355.91	16:07:14	20
EUROBANK HOLDINGS (ΚΟ)	396,123	1.62	641,719.26	17:02:40	20

**Σημειώσεις πακέτων**

- 9 - Μέθοδος 6-1 / Ειδική Χρέωση
- 10 - Μέθοδος 6-1 / Ειδική Χρέωση, Αυθημερόν Διακανονισμός
- 14 - Μέθοδος 6-3 / Πακέτο Αποκατάστασης, Ατελής αγορά και Πώληση
- 18 - Μέθοδος 6-2 / SPOT 1
- 19 - Μέθοδος 6-2 / SPOT 2
- 20 - Μέθοδος 6-1 και Μέθοδος 6-1 Αυθημερόν Διακανονισμός
- 21 - Άλλη Προσυμφωνημένη

## Στοιχεία Συναλλαγών Δικαιωμάτων

Ημερ. αποκοπής	Έναρξη εξάσκησης	Λήξη εξάσκησης	Λήξη διαπραγμάτευσης	Δικαιώματα	Κατωτ Τιμή	Ανωτ Τιμή	Τιμή κλεισ. Τελευταία ζήτηση	Τελευταία προσφορά	Όγκος	Πράξεις	Αξία Συναλλαγών
-------------------	---------------------	-------------------	-------------------------	------------	---------------	--------------	------------------------------------	-----------------------	-------	---------	--------------------

Δεν υπάρχουν Συναλλαγές Δικαιωμάτων.

## Στοιχεία Συναλλαγών Εκποιήσεων

Χρεόγραφα	Τύπος Χρεογράφου	Όγκος Συναλλαγών	Αριθμός Πράξεων	Αξία Συναλλαγών	Σημείωση
-----------	------------------	------------------	-----------------	-----------------	----------

Δεν πραγματοποιήθηκαν Εκποιήσεις Μετοχών.

## Σημειώσεις Εκποιήσεων

- 1 - Δημόσιος Ανοικτός Πλειστηριασμός
- 2 - Εκποίηση Ενσώματων Ονομαστικών Μετοχών
- 3 - Εκποίηση Αδιάθετων Κλασματικών Υπολοίπων



## Στοιχεία Ενεργητικού Διαπραγματεύσιμων Αμοιβαίων Κεφαλαίων (Δ.Α.Κ.)

	Ημερομηνία συναλλαγών	Δημιουργία / Εξαγορά	Αριθ. Μερ. (T-1)	Νέα Μερ. (T-1)	Εξαγορασθ. Μερ. (T-1)	Μερίδια (T) [1]	Αξία Ενεργητικού [2]	Καθαρή Τιμή	Μέρισμα /Μερίδιο	Ημερ. Αποκοπής
ALPHA ETF FTSE Athex Large Cap	30/08/2023	5,000	924,675	---	---	924,675	29,674,060.00	32.0913	0.62	03/07/2023

## Σημειώσεις Δ.Α.Κ.

[1] - Αριθμ. μεριδίων (T) = Αριθμ. μεριδίων (T-1) + Νεοεκδιθέντα μερίδια (T-1) - Εξαγορασθέντα μερίδια (T-1)

[2] - Περιλαμβάνονται και τα μερίδια που δημιουργήθηκαν / εξαγοράσθηκαν την ημέρα T-1.

Περιγραφή	Στοιχεία
Όνομασία Δ.Α.Κ.	ALPHA ETF FTSE Athex Large Cap
Σύμβολο Δ.Α.Κ. (GR)	ΑΔΑΚ
Σύμβολο Δ.Α.Κ. (EN)	AETF
ISIN Δ.Α.Κ.	GRF000153004
Κατηγορία Διαπραγμάτευσης	Διαπραγματεύσιμα Αμοιβαία Κεφάλαια (Δ.Α.Κ.)
Τύπος Δ.Α.Κ.	Μετοχών
Τρόπος διαχείρισης	Παθητικός
Επενδυτική Στρατηγική	Σκοπός της επενδυτικής πολιτικής του Αμοιβαίου Κεφαλαίου είναι η αναπαραγωγή της αποδόσεως του Δείκτη FTSE/X.A. Large Cap του Χρηματιστηρίου Αθηνών σε όρους Ευρώ, ακολουθώντας πλήρως και πανομοιότυπες τη σύνθεση του υποκείμενου Δείκτη.
Εκδότης	ΑΛΦΑ ASSET MANAGEMENT Α.Ε.Δ.Α.Κ.
Εταιρεία Διαχείρισης	ΑΛΦΑ ASSET MANAGEMENT Α.Ε.Δ.Α.Κ.
Ειδικοί Διαπραγματευτές	ΑΛΦΑ FINANCE Α.Χ.Ε.Π.Ε.Υ., ΕΘΝΙΚΗ ΧΡΗΜΑΤΙΣΤΗΡΙΑΚΗ Α.Χ.Ε.Π.Ε.Υ.
Θεματοφύλακας	ΑΛΦΑ ΤΡΑΠΕΖΑ Α.Ε.
Σύμβολο Δείκτη (GR)	FTSE
Σύμβολο Δείκτη (EN)	FTSE
Όνομασία Δείκτη	FTSE/X.A. Large Cap
ISIN Δείκτη	GRI99201A006
Κλάσμα Δείκτη [1]	1/100
Αρχική Τιμή Μεριδίου	21.76
Συνολικός Αριθμός Μεριδίων [2]	924,675
Ημερομηνία πρώτης Έκδοσης	14/01/2008
Ημερομηνία έναρξης Διαπραγμάτευσης	24/01/2008
Νόμισμα Διαπραγμάτευσης	ΕΥΡΩ
Νόμισμα Ενεργητικού	ΕΥΡΩ
Αρχική Αξία Ενεργητικού [3]	3,000,000.00
Αριθμ. Μεριδίων για Δημιουργία-Εξαγορά [4]	5,000
Αμοιβή Διαχείρισης	0.375

**Σημειώσεις Δ.Α.Κ.**

[1] - Το κλάσμα της τιμής του δείκτη που αποτελεί η τιμή της πρώτης έκδοσης

[2] - Ο αριθμός μεριδίων που διαπραγματεύθηκαν στο Χρηματιστήριο την ημέρα T


[3] - Η αξία του ενεργητικού κατά την έκδοση

[4] - Ο αριθμός μεριδίων που απαιτείται κατά τη διαδικασία δημιουργίας εξαγοράς

30/08/2023

# Ανακοινώσεις

Η.Δ.Τ.



## ΑΝΑΚΟΙΝΩΣΕΙΣ

### ΕΤΑΙΡΙΚΕΣ ΠΡΑΞΕΙΣ

#### ΦΟΥΝΤΛΙΝΚ ΑΝΩΝΥΜΗ ΕΜΠΟΡΙΚΗ ΚΑΙ ΒΙΟΜΗΧΑΝΙΚΗ ΕΤΑΙΡΙΑ ΤΡΟΦΙΜΩΝ, ΑΝΤΙΠΡΟΣΩΠΕΙΩΝ ΚΑΙ ΔΙΑΝΟΜΩΝ

Εισάγονται προς διαπραγμάτευση στο Χρηματιστήριο Αθηνών τα 23.346.786 δικαιώματα (ΦΟΥΝΤΛΔ) της εταιρίας «**ΦΟΥΝΤΛΙΝΚ ΑΝΩΝΥΜΗ ΕΜΠΟΡΙΚΗ ΚΑΙ ΒΙΟΜΗΧΑΝΙΚΗ ΕΤΑΙΡΙΑ ΤΡΟΦΙΜΩΝ, ΑΝΤΙΠΡΟΣΩΠΕΙΩΝ ΚΑΙ ΔΙΑΝΟΜΩΝ**», συμμετοχής στην πρόσφατη ΑΜΚ με καταβολή μετρητών, διαπραγματεύσιμα από 30/08/2023 έως και 07/09/2023, με κωδικό ISIN GRX510003031, ελεύθερο ημερήσιο όριο διακύμανσης και τιμή εκκίνησης δικαιώματος €0,1110. Η περίοδος άσκησης του δικαιώματος προτίμησης ορίζεται από 30/08/2023 έως και 12/09/2023.

### ΓΝΩΣΤΟΠΟΙΗΣΕΙΣ ΕΤΑΙΡΕΙΩΝ

From: ΜΥΤΙΛΗΝΑΙΟΣ Α.Ε.  
Posted At: 29 August 2023 17:16  
Conversation: Αποφάσεις Έκτακτης Γενικής Συνέλευσης των μετόχων της 29ης Αυγούστου 2023  
Posted To: DOLAnnouncements2  
Subject: Αποφάσεις Έκτακτης Γενικής Συνέλευσης των μετόχων της 29ης Αυγούστου 2023

Δείτε παρακάτω:

[Αποφάσεις Έκτακτης Γενικής Συνέλευσης των μετόχων της 29ης Αυγούστου 2023](#)

**From:** ΜΥΤΙΛΗΝΑΙΟΣ Α.Ε.  
**Posted At:** 29 August 2023 17:18  
**Conversation:** Αποτελέσματα Ψηφοφορίας - Έκτακτη Γενική Συνέλευση 29 Αυγούστου 2023  
**Posted To:** DOLAnnouncements2  
  
**Subject:** Αποτελέσματα Ψηφοφορίας - Έκτακτη Γενική Συνέλευση 29 Αυγούστου 2023

Δείτε παρακάτω:

[Αποτελέσματα Ψηφοφορίας ? Έκτακτη Γενική Συνέλευση 29 Αυγούστου 2023](#)

**From:** INTPALOT A.E.  
**Posted At:** 29 August 2023 17:51  
**Conversation:** Πρόσκληση σε Τηλεφωνική Συνδιάσκεψη: Οικονομικά Αποτελέσματα Α' Εξαμήνου 2023  
**Posted To:** DOLAnnouncements2  
  
**Subject:** Πρόσκληση σε Τηλεφωνική Συνδιάσκεψη: Οικονομικά Αποτελέσματα Α' Εξαμήνου 2023

Δείτε την  
Πρόσκληση

[Πρόσκληση](#)

From: ΔΕΗ Α.Ε.  
Posted At: 29 August 2023 18:20  
Conversation: Ανακοίνωση - Ρυθμιζόμενη πληροφορία Ν. 3556/2007  
Posted To: DOLAnnouncements2  
  
Subject: Ανακοίνωση - Ρυθμιζόμενη πληροφορία Ν. 3556/2007

Δείτε την  
ανακοίνωση

[Ανακοίνωση](#)

From: ΠΕΙΡΑΙΩΣ FINANCIAL HOLDINGS A.E.  
Posted At: 29 August 2023 18:26  
Conversation: Ανακοίνωση Ρυθμιζόμενης Πληροφορίας  
Posted To: DOLAnnouncements2  
  
Subject: Ανακοίνωση Ρυθμιζόμενης Πληροφορίας

Δείτε την συνημμένη ανακοίνωση.

[ΑΝΑΚΟΙΝΩΣΗ ΣΥΝΑΛΛΑΓΗΣ ΤΗΣ 25 08 2023 κ. ΒΛΑΧΟΠΟΥΛΟΥ](#)



**From:** ΕΛΛΗΝΙΚΑ ΧΡΗΜΑΤΙΣΤΗΡΙΑ Α.Ε.  
**Posted At:** 29 August 2023 18:27  
**Conversation:** Γνωστοποίηση συναλλαγών από τον Δ/νοντα Σύμβουλο κ. Κοντόπουλο  
**Posted To:** DOLAnnouncements2  
**Subject:** Γνωστοποίηση συναλλαγών από τον Δ/νοντα Σύμβουλο κ. Κοντόπουλο

Η Εταιρεία Ελληνικά Χρηματιστήρια-Χρηματιστήριο Αθηνών Α.Ε. Συμμετοχών ανακοινώνει σύμφωνα με τον Ν.3556/2007 και τις διατάξεις του Κανονισμού (ΕΕ) 596/2014 του Ευρωπαϊκού Κοινοβουλίου και του Συμβουλίου ότι ο Διευθύνων Σύμβουλος κ.Γιάννος Κοντόπουλος ενημέρωσε στις 28.08.2023 ότι στις 25.08.2023 προέβη σε αγορά 10.000 κοινών ονομαστικών μετοχών της Εταιρείας, συνολικής αξίας 52.900,00 ευρώ.

**From:** HELLENiQ ENERGY Holdings A.E.  
**Posted At:** 30 August 2023 09:58  
**Conversation:** Υπογραφή δεσμευτικής συμφωνίας για εξαγορά φωτοβολταϊκών πάρκων στην Κοζάνη  
**Posted To:** DOLAnnouncements2  
**Subject:** Υπογραφή δεσμευτικής συμφωνίας για εξαγορά φωτοβολταϊκών πάρκων στην Κοζάνη

**Υπογραφή δεσμευτικής συμφωνίας για εξαγορά φωτοβολταϊκών πάρκων στην Κοζάνη**

[Announcement\\_SPA execution\\_180MW PV parks in Kozani\\_GR.pdf](#)

From: ALPHA TRUST ΑΝΔΡΟΜΕΔΑ Α.Ε.Ε.Χ.  
Posted At: 30 August 2023 11:09  
Conversation: ΓΝΩΣΤΟΠΟΙΗΣΗ ΓΙΑ ΤΗΝ ΑΓΟΡΑ ΙΔΙΩΝ ΜΕΤΟΧΩΝ  
Posted To: DOLAnnouncements2  
  
Subject: ΓΝΩΣΤΟΠΟΙΗΣΗ ΓΙΑ ΤΗΝ ΑΓΟΡΑ ΙΔΙΩΝ ΜΕΤΟΧΩΝ

Ως συνημμένο

[ΑΓΟΡΑ ΙΔΙΩΝ ΜΕΤΟΧΩΝ 29.08.23](#)

**Ομολογιακά Δάνεια Επιχειρήσεων – Οργανωμένη Αγορά (Μη Μετατρέψιμα)**

Πλήθος Εισηγμένων Ομολογιών	Ονομαστική αξία	Τιμή έκδοσης	Σημερινό επιτόκιο	Ημερ. λήξης	Διάρκεια (έτη)	Σημείωση	Τοκομερίδιο		Μον. Διαπρα.	Ομόλογα Επιχειρήσεων	Δεδ. Τόκος Αποδ./Λήξη		Κατωτ Τιμή	Ανωτ Τιμή	Τιμή κλεισ. Προηγ.	Κλείσιμο-ημ/νία	Όγκος	Αξία Συναλλαγών	Τελευταία εντολή		λαχ έτους	Μεγ έτους		
							Κοινό	Προτιμησιακό			Τιμή	Αγορ./ Πώλ.							Ημερομηνία					
100,000	1,000.00	1,000.00	2.70	25/05/2026	5	---	5	---	1	COSTAMARE PARTICIPATIONS PLC (Μη μετατρέψιμο)	7.4250	4.6750	94.1000	94.5000	94.4370	94.7500	29/08/2023	23,000	21,891.28	94.4500	A	30/08/2023	92.1400	97.0000
320,000	1,000.00	1,000.00	3.40	21/07/2027	7	---	7	---	1	LAMDA DEVELOPMENT A.E. (Μη μετατρέψιμο)	3.9667	5.0460	92.8000	93.2000	92.8000	93.0000	29/08/2023	366,000	341,167.68	92.7502	A	30/08/2023	91.4001	95.5000
200,000	1,000.00	1,000.00	2.10	27/10/2027	7	---	6	---	1	Ο.Π.Α.Π. Α.Ε. (Μη μετατρέψιμο)	7.4083	3.9900	91.9066	93.2952	92.3035	92.2790	29/08/2023	8,000	7,443.54	91.8027	A	30/08/2023	91.3710	95.4000
200,000	1,000.00	1,000.00	1.90	23/03/2028	7	---	5	---	1	ΜΟΤΟΡ ΟΙΛ ΔΙΥΛΙΣΤΗΡΙΑ ΚΟΡΙΝΘΟΥ ΑΕ (Μη μετατρέψιμο)	8.5500	3.9900	91.1000	91.1000	91.1000	91.4680	29/08/2023	7,000	6,436.85	91.1000	A	30/08/2023	87.5500	92.6000
100,000	1,000.00	1,000.00	2.95	11/02/2027	5	---	4	---	1	SAFE BULKERS PARTICIPATIONS PLC (Μη μετατρέψιμο)	1.7208	4.6670	---	---	---	94.1800	29/08/2023	---	---	94.0000	A	30/08/2023	89.9269	97.9500
230,000	1,000.00	1,000.00	4.70	12/07/2029	7	---	3	---	1	LAMDA DEVELOPMENT A.E. (Μη μετατρέψιμο)	6.6583	4.5370	99.5000	99.9500	99.6139	99.7300	29/08/2023	51,000	51,142.68	99.1400	A	30/08/2023	94.9889	101.0000
100,000	1,000.00	1,000.00	4.40	26/07/2029	7	---	3	---	1	CPLP SHIPPING HOLDINGS PLC (Μη μετατρέψιμο)	4.5222	4.1250	---	---	---	100.3500	29/08/2023	---	---	99.1000	A	30/08/2023	97.2369	100.8000
200,000	1,000.00	1,000.00	3.60	12/03/2026	7	---	9	---	1	ΑΕΡΟΠΟΡΙΑ ΑΙΓΑΙΟΥ Α.Ε. (Μη μετατρέψιμο)	17.2000	3.9040	97.1030	98.1500	97.8010	98.2640	29/08/2023	15,000	14,928.15	97.1400	A	30/08/2023	95.6301	98.9000
500,000	1,000.00	1,000.00	2.75	03/07/2027	7	---	7	---	1	ΓΕΚ ΤΕΡΝΑ Α.Ε. (Μη μετατρέψιμο)	4.5833	4.6790	92.0000	92.4000	92.2846	92.4580	29/08/2023	116,000	107,444.62	92.1000	A	30/08/2023	86.8000	94.4535
120,000	1,000.00	1,000.00	3.95	04/04/2025	7	---	11	---	1	ΓΕΚ ΤΕΡΝΑ Α.Ε. (Μη μετατρέψιμο)	16.4583	3.7460	99.0000	99.4500	99.0720	99.7900	25/08/2023	125,000	125,897.30	99.0001	A	30/08/2023	97.5523	100.5000
175,000	1,000.00	1,000.00	3.40	26/07/2024	5	---	9	---	1	ΑΤΤΙΣΑ Α.Ε. ΣΥΜΜΕΤΟΧΩΝ (Μη μετατρέψιμο)	3.4944	4.1220	98.8000	98.9000	98.8444	98.8340	29/08/2023	45,000	44,637.25	98.8100	A	30/08/2023	96.6179	99.4500
300,000	1,000.00	1,000.00	2.30	20/07/2028	7	---	5	---	1	ΠΡΟΝΤΕΑ ΑΕΕΑΠ (Μη μετατρέψιμο)	2.7472	5.1460	87.4000	87.7500	87.7500	87.0000	29/08/2023	8,000	7,022.98	87.5000	A	30/08/2023	82.0100	89.1000
150,000	1,000.00	1,000.00	2.65	22/10/2026	5	---	4	---	1	CPLP SHIPPING HOLDINGS PLC (Μη μετατρέψιμο)	9.5694	4.4680	93.5100	94.3000	94.3000	93.6000	29/08/2023	16,000	15,153.59	93.5500	A	30/08/2023	92.5500	96.0000
250,000	1,000.00	1,000.00	2.45	16/11/2028	7	---	4	---	1	ΕΛΒΑΛΧΑΛΚΟΡ Α.Ε. (Μη μετατρέψιμο)	7.3500	4.3570	90.4200	90.9699	90.9699	90.9900	29/08/2023	34,000	31,040.70	89.9782	A	30/08/2023	85.6375	92.0000
120,000	1,000.00	1,000.00	2.65	06/12/2028	7	---	4	---	1	ΝΟΒΑΛ ΠΡΟΠΕΡΤΥ ΑΕΕΑΠ (Μη μετατρέψιμο)	6.4042	4.5300	90.4000	91.3899	91.0000	90.3500	29/08/2023	55,000	50,196.63	90.5000	A	30/08/2023	84.3700	91.9500
300,000	1,000.00	1,000.00	2.30	14/12/2028	7	---	4	---	1	ΓΕΚ ΤΕΡΝΑ Α.Ε. (Μη μετατρέψιμο)	5.0472	4.7520	88.7000	88.7000	88.7000	88.0000	29/08/2023	1,000	892.05	88.0000	A	30/08/2023	82.1339	90.3500
150,000	1,000.00	1,000.00	2.60	22/10/2026	7	---	8	---	1	ΤΕΡΝΑ ΕΝΕΡΓΕΙΑΚΗ Μ.Α.Ε.Χ. (Μη μετατρέψιμο)	9.3889	4.3700	93.7989	93.7989	93.7989	93.1240	29/08/2023	3,000	2,842.13	93.1000	A	30/08/2023	92.5000	95.7400
100,000	1,000.00	1,000.00	2.80	25/01/2027	5	---	4	---	1	PREMIA Α.Ε. (Μη μετατρέψιμο)	2.9556	4.4450	---	---	---	94.4700	28/08/2023	---	---	91.8902	A	30/08/2023	87.6862	95.9899

**Σημειώσεις Εταιρικών Ομολόγων**

Ο Όγκος Συναλλαγών υπολογίζεται ως (Τεμάχια) \* (Ονομαστική Τιμή). Η Αξία Συναλλαγών υπολογίζεται ως (Τεμάχια) \* (Ονομαστική Τιμή) \* (Τιμή %) + (Δεδουλευμένοι Τόκοι).

Οι τιμές συναλλαγών των ομολόγων υπολογίζονται ως ποσοστό επί τοις εκατό (%) της ονομαστικής τους τιμής.

Όλα τα ομόλογα έχουν Ονομαστική Αξία εκπεφρασμένη σε Ευρώ (εκτός εάν σημειώνεται διαφορετικά).

**Ομολογιακά Δάνεια Επιχειρήσεων – Οργανωμένη Αγορά (Μη Μετατρέψιμα)**

Πλήθος Εισηγμένων Ομολογίων	Ονομαστική αξία	Τιμή έκδοσης	Σημερινό επιτόκιο	Ημερ. λήξης	Διάρκεια (έτη)	Σημείωση	Τοκομερίδιο		Μον. Διασπ.	Ομόλογα Επιχειρήσεων	Δεδ. Τόκος	Αποδ./Λήξη	Κατωτ Τιμή	Ανωτ Τιμή	Τιμή κλεισ. Προηγ.	Κλείσιμο-ημ/νία	Όγκος	Αξία Συναλλαγών	Τελευταία εντολή			Μεγ έτους		
							Κοινό	Προτιμησιακό											Τιμή	Αγορ./ Πώλ.	Ημερομηνία		λαχ έτους	
500,000	1,000.00	1,000.00	4.00	10/07/2030	7	---	1	---	1	ΜΥΤΙΛΗΝΑΙΟΣ Α.Ε. (Μη μετατρέψιμο)	5.8889	3.9930	99.7800	99.9500	99.9175	99.9490	29/08/2023	71,000	71,359.51	99.8800	A	30/08/2023	99.7100	100.0700

**Σημειώσεις Εταιρικών Ομολόγων**

Ο Όγκος Συναλλαγών υπολογίζεται ως (Τεμάχια) \* (Ονομαστική Τιμή). Η Αξία Συναλλαγών υπολογίζεται ως (Τεμάχια) \* (Ονομαστική Τιμή) \* (Τιμή %) + (Δεδουλευμένοι Τόκοι).

Οι τιμές συναλλαγών των ομολόγων υπολογίζονται ως ποσοστό επί τοις εκατό (%) της ονομαστικής τους τιμής.

Όλα τα ομόλογα έχουν Ονομαστική Αξία εκπεφρασμένη σε Ευρώ (εκτός εάν σημειώνεται διαφορετικά).

**Ομόλογα Ελληνικού Δημοσίου**

Πλήθος Εισηγμ. Ομολογιών	Ονομ. αξία	Σημερινό επιτόκιο	Υπολογισμός Δεδουλευμένων	Ημερ/νία Λήξης [1]	Διάρκεια (έτη)	Σημείωση	Ημερομηνία Πληρ.	Αξία τρέχοντος	Μον. Διασπ.	Ομόλογα Ελληνικού Δημοσίου	Κατωτ Τιμή	Ανωτ Τιμή	Τιμή κλειστ.	Προηγ. Κλείσιμο-ημ/νία	Όγκος	Αξία Συναλλαγών	Τελευταία εντολή Αγορ./ Πώλ. Ημερομηνία
4,500,000	1,000.00	1.88	Πργμ/Πργμ	04/02/2035	15	---	04/02	1.88	1	ΟΕΔ-ΣΤΘ-040235-15X-1,875-1,000	---	---	---	---	---	---	---
1,805,793	1,000.00	3.45	Πργμ/Πργμ	02/04/2024	5	---	02/04	3.45	1	ΟΕΔ-ΣΤΘ-020424-05X-3,450-1,000	---	---	---	---	---	---	---
6,000,000	1,000.00	0.75	Πργμ/Πργμ	18/06/2031	10	---	18/06	0.75	1	ΟΕΔ-ΣΤΘ-180631-10X-0,750-1,000	---	---	---	---	---	---	---
2,750,000	1,000.00	3.88	Πργμ/Πργμ	15/06/2028	5	---	15/06	3.88	1	ΟΕΔ-ΣΤΘ-150628-05X-3,875-1,000	---	---	---	---	---	---	---
5,962,747,327	1.00	3.75	Πργμ/Πργμ	30/01/2028	10	---	/02 - 01/02 - 31/	3.75	1	ΟΕΔ-ΣΤΘ-300128-10X-3,750-1,00	---	---	---	85.4610 13/07/2018	---	---	1.0000 A 28/11/2018
7,067,309,386	1.00	3.90	Πργμ/Πργμ	30/01/2033	15	---	/02 - 01/02 - 31/	3.90	1	ΟΕΔ-ΣΤΘ-300133-15X-3,900-1,00	---	---	---	78.6730 13/07/2018	---	---	1.0000 A 28/11/2018
5,622,848,349	1.00	4.00	Πργμ/Πργμ	30/01/2037	19	---	/02 - 01/02 - 31/	4.00	1	ΟΕΔ-ΣΤΘ-300137-19X-4,000-1,00	---	---	---	77.0370 13/07/2018	---	---	1.0000 A 28/11/2018
5,476,770,669	1.00	4.20	Πργμ/Πργμ	30/01/2042	24	---	/02 - 01/02 - 31/	4.20	1	ΟΕΔ-ΣΤΘ-300142-24X-4,200-1,00	---	---	---	77.7640 13/07/2018	---	---	1.0000 A 28/11/2018
48,794,718	1.00	4.30	Πργμ/Πργμ	24/02/2024	12	---	24/02	4.30	1	ΟΕΔ-ΣΤΘ-240224-12X-2,000-1,00	---	---	---	10.0000 22/06/2015	---	---	---
40,248,141	1.00	4.30	Πργμ/Πργμ	24/02/2025	13	---	24/02	4.30	1	ΟΕΔ-ΣΤΘ-240225-13X-2,000-1,00	---	---	---	10.0000 22/06/2015	---	---	---
59,586,043	1.00	4.30	Πργμ/Πργμ	24/02/2026	14	---	24/02	4.30	1	ΟΕΔ-ΣΤΘ-240226-14X-2,000-1,00	---	---	---	10.0000 22/06/2015	---	---	---
41,118,344	1.00	4.30	Πργμ/Πργμ	24/02/2027	15	---	24/02	4.30	1	ΟΕΔ-ΣΤΘ-240227-15X-2,000-1,00	---	---	---	10.0000 22/06/2015	---	---	---
45,137,734	1.00	4.30	Πργμ/Πργμ	24/02/2028	16	---	24/02	4.30	1	ΟΕΔ-ΣΤΘ-240228-16X-2,000-1,00	---	---	---	10.0000 22/06/2015	---	---	---
61,768,888	1.00	4.30	Πργμ/Πργμ	24/02/2029	17	---	24/02	4.30	1	ΟΕΔ-ΣΤΘ-240229-17X-2,000-1,00	---	---	---	10.0000 22/06/2015	---	---	---
54,567,744	1.00	4.30	Πργμ/Πργμ	24/02/2030	18	---	24/02	4.30	1	ΟΕΔ-ΣΤΘ-240230-18X-2,000-1,00	---	---	---	10.0000 22/06/2015	---	---	---
37,541,515	1.00	4.30	Πργμ/Πργμ	24/02/2031	19	---	24/02	4.30	1	ΟΕΔ-ΣΤΘ-240231-19X-2,000-1,00	---	---	---	10.0000 22/06/2015	---	---	---
37,558,317	1.00	4.30	Πργμ/Πργμ	24/02/2032	20	---	24/02	4.30	1	ΟΕΔ-ΣΤΘ-240232-20X-2,000-1,00	---	---	---	10.0000 22/06/2015	---	---	---
37,473,732	1.00	4.30	Πργμ/Πργμ	24/02/2033	21	---	24/02	4.30	1	ΟΕΔ-ΣΤΘ-240233-21X-2,000-1,00	---	---	---	10.0000 22/06/2015	---	---	---
33,888,293	1.00	4.30	Πργμ/Πργμ	24/02/2034	22	---	24/02	4.30	1	ΟΕΔ-ΣΤΘ-240234-22X-2,000-1,00	---	---	---	10.0000 22/06/2015	---	---	---
35,177,800	1.00	4.30	Πργμ/Πργμ	24/02/2035	23	---	24/02	4.30	1	ΟΕΔ-ΣΤΘ-240235-23X-2,000-1,00	---	---	---	10.0000 22/06/2015	---	---	---
35,547,268	1.00	4.30	Πργμ/Πργμ	24/02/2036	24	---	24/02	4.30	1	ΟΕΔ-ΣΤΘ-240236-24X-2,000-1,00	---	---	---	10.0000 22/06/2015	---	---	---
40,246,306	1.00	4.30	Πργμ/Πργμ	24/02/2037	25	---	24/02	4.30	1	ΟΕΔ-ΣΤΘ-240237-25X-2,000-1,00	---	---	---	10.0000 22/06/2015	---	---	---
37,643,952	1.00	4.30	Πργμ/Πργμ	24/02/2038	26	---	24/02	4.30	1	ΟΕΔ-ΣΤΘ-240238-26X-2,000-1,00	---	---	---	10.0000 22/06/2015	---	---	---
36,977,100	1.00	4.30	Πργμ/Πργμ	24/02/2039	27	---	24/02	4.30	1	ΟΕΔ-ΣΤΘ-240239-27X-2,000-1,00	---	---	---	10.0000 22/06/2015	---	---	---
41,615,000	1.00	4.30	Πργμ/Πργμ	24/02/2040	28	---	24/02	4.30	1	ΟΕΔ-ΣΤΘ-240240-28X-2,000-1,00	---	---	---	10.0000 22/06/2015	---	---	---
42,227,208	1.00	4.30	Πργμ/Πργμ	24/02/2041	29	---	24/02	4.30	1	ΟΕΔ-ΣΤΘ-240241-29X-2,000-1,00	---	---	---	10.0000 22/06/2015	---	---	---
68,288,487	1.00	4.30	Πργμ/Πργμ	24/02/2042	30	---	24/02	4.30	1	ΟΕΔ-ΣΤΘ-240242-30X-2,000-1,00	---	---	---	10.0000 22/06/2015	---	---	---
4,000,000	1,000.00	3.88	Πργμ/Πργμ	12/03/2029	10	---	12/03	3.88	1	ΟΕΔ-ΣΤΘ-120329-10X-3,875-1,0000	---	---	---	---	---	100.0000	A 15/10/2019
4,500,000	1,000.00	0.00	Πργμ/Πργμ	12/02/2026	5	---	12/02	0.00	1	ΟΕΔ-ΣΤΘ-120226-05X-0,000-1,000	---	---	---	---	---	---	---
2,209,163	1,000.00	3.38	Πργμ/Πργμ	15/02/2025	7	---	15/02	3.38	1	ΟΕΔ-ΣΤΘ-150225-07X-3,375-1,000	---	---	---	---	---	---	---
964,000	1,000.00	3.25	Πργμ/Πργμ	20/03/2025	6	---	20/03	3.25	1	ΟΕΔ-ΣΤΘ-200325-06X-3,250-1,000	---	---	---	---	---	---	---
2,100,000	1,000.00	3.55	Πργμ/Πργμ	20/03/2026	7	---	20/03	3.55	1	ΟΕΔ-ΣΤΘ-200326-07X-3,550-1,000	---	---	---	---	---	---	---
40,000	1,000.00	2.18	FLR Πργμ/360	16/09/2023	1	---	16/03 - 16/09	---	1	ΟΕΔ-ΚΥΜ-160923-01X-2,178-1,000	---	---	---	---	---	---	---
5,500,000	1,000.00	1.50	Πργμ/Πργμ	18/06/2030	10	---	18/06	1.50	1	ΟΕΔ-ΣΤΘ-180630-10X-1,500-1,000	---	---	---	---	---	---	---

**Σημειώσεις Ομολόγων Ελλ. Δημοσίου**

Ο Όγκος Συναλλαγών υπολογίζεται ως (Τεμάχια) \* (Ονομαστική Τιμή). Η Αξία Συναλλαγών υπολογίζεται ως (Τεμάχια) \* (Ονομαστική Τιμή) \* (Τιμή %) + (Δεδουλευμένοι Τόκοι)

Η Αξία του τρέχοντος τοκομεριδίου για τις εκδόσεις Ονομαστικής Αξίας 0,01 ευρώ, αναφέρεται σε Ονομαστική Αξία 100 ευρώ.

FLR (= Floating Interest Rate) Ομόλογο Μεταβλητού Επιτοκίου.

[1] - Η Ημερομηνία Λήξης της τοκοφόρου περιόδου και η Ημερομηνία Πληρωμής του τοκομεριδίου.

**Ομόλογα Ελληνικού Δημοσίου**

Πλήθος Εισηγμ. Ομολογιών	Ονομ. αξία	Σημερινό επιτόκιο	Υπολογισμός Δεδουλευμένων	Ημερ/νία Λήξης [1]	Διάρκεια (έτη)	Σημείωση	Ημερομηνία Πληρ.	Αξία τρέχοντος	Μον. Διαπρ.	Ομόλογα Ελληνικού Δημοσίου	Κατωτ Τιμή	Ανωτ Τιμή	Τιμή κλεισ.	Προηγ. Κλείσιμο-ημ/νία	Όγκος	Αξία Συναλλαγών	Τελευταία εντολή Αγορ./ Πώλ. Ημερομηνία
3,500,000	1,000.00	4.38	Πργμ/Πργμ	18/07/2038	15	---	18/07	4.38	1	ΟΕΔ-ΣΤΘ-180738-15Χ-4,375-1,000	---	---	---	---	---	---	---
5,364,250	1,000.00	3.25	Πργμ/Πργμ	20/03/2050	30	---	20/03	3.25	1	ΟΕΔ-ΣΤΘ-200350-30Χ-3,250-1,000	---	---	---	---	---	---	---
3,924,361	1,000.00	2.00	Πργμ/Πργμ	22/04/2027	7	---	22/04	2.00	1	ΟΕΔ-ΣΤΘ-220427-07Χ-2,000-1,000	---	---	---	---	---	---	99.9000 A 22/04/2020
2,500,000	1,000.00	1.88	Πργμ/Πργμ	23/07/2026	7	---	23/07	1.88	1	ΟΕΔ-ΣΤΘ-230726-07Χ-1,875-1,000	---	---	---	---	---	---	---
4,050,000	1,000.00	4.25	Πργμ/Πργμ	15/06/2033	10	---	15/06	4.25	1	ΟΕΔ-ΣΤΘ-150633-10Χ-4,250-1,000	---	---	---	---	---	---	---
3,500,000	1,000.00	1.88	Πργμ/Πργμ	24/01/2052	30	---	24/01	1.88	1	ΟΕΔ-ΣΤΘ-240152-30Χ-1,875-1,000	---	---	---	---	---	---	---
3,700,000	1,000.00	1.75	Πργμ/Πργμ	18/06/2032	10	---	18/06	1.75	1	ΟΕΔ-ΣΤΘ-180632-10Χ-1,750-1,000	---	---	---	---	---	---	---
2,200,000	1,000.00	1.13	FLR Πργμ/360	15/12/2027	5	---	- 15/12 - 15/03 -	---	1	ΟΕΔ-ΚΥΜ-151227-05Χ-1,130-1,000	---	---	---	---	---	---	102.1600 A 30/12/2022

**Σημειώσεις Ομολόγων Ελλ. Δημοσίου**

Ο Όγκος Συναλλαγών υπολογίζεται ως (Τεμάχια) \* (Ονομαστική Τιμή). Η Αξία Συναλλαγών υπολογίζεται ως (Τεμάχια) \* (Ονομαστική Τιμή) \* (Τιμή %) + (Δεδουλευμένοι Τόκοι)

Η Αξία του τρέχοντος τοκομεριδίου για τις εκδόσεις Ονομαστικής Αξίας 0,01 ευρώ, αναφέρεται σε Ονομαστική Αξία 100 ευρώ.

FLR (= Floating Interest Rate) Ομόλογο Μεταβλητού Επιτοκίου.

[1] - Η Ημερομηνία Λήξης της τοκοφόρου περιόδου και η Ημερομηνία Πληρωμής του τοκομεριδίου.

**Έντοκα Γραμμάτια & Zero Coupon Ομόλογα Ελληνικού Δημοσίου**

Ημερ/νία	Διάρκειας 13 εβδομάδων									Διάρκειας 26 εβδομάδων									Διάρκειας 52 εβδομάδων									
	Ημερ/νία Λήξης	Αρχικό Επιτόκιο	Πλήθος Εισηγμένων	Όνομα/κή αξία	Τιμή έκδοσης	Τελευταία Τιμή	Συναλλαγή Ημερομηνία	Όγκος Συναλλαγών	Σημ.	Ημερ/νία Λήξης	Αρχικό Επιτόκιο	Πλήθος Εισηγμένων	Όνομα/κή αξία	Τιμή έκδοσης	Τελευταία Τιμή	Συναλλαγή Ημερομηνία	Όγκος Συναλλαγών	Σημ.	Ημερ/νία Λήξης	Αρχικό Επιτόκιο	Πλήθος Εισηγμένων	Όνομα/κή αξία	Τιμή έκδοσης	Τελευταία Τιμή	Συναλλαγή Ημερομηνία	Όγκος Συναλλαγών	Σημ.	
09/09/2022	---	---	---	---	---	---	---	---	---	---	---	---	---	---	---	---	---	---	---	08/09/2023	1.97	1,000,000	1,000.00	980.47	---	---	---	---
09/12/2022	---	---	---	---	---	---	---	---	---	---	---	---	---	---	---	---	---	---	---	08/12/2023	2.73	600,000	1,000.00	973.10	---	---	---	---
10/03/2023	---	---	---	---	---	---	---	---	---	---	---	---	---	---	---	---	---	---	---	08/03/2024	3.75	1,000,000	1,000.00	963.46	---	---	---	---
09/06/2023	---	---	---	---	---	---	---	---	---	---	---	---	---	---	---	---	---	---	---	07/06/2024	3.84	1,600,000	1,000.00	962.60	---	---	---	---



Ημερήσιο Δελτίο Τιμών

Έτος: 144 Αύξων Αριθμός Συνεδρίασης: 164

Ενότητα 5: Ομόλογα Ελληνικού Δημοσίου Διαπραγματεύσιμα με τη Μέθοδο Εκφώνησης - Αντιφώνησης

Τετάρτη, 30 Αυγούστου, 2023

Ομόλογα σε Κυκλοφορία	Νόμισμα / Ελάχιστη διαπραγ.	Ημερομηνία Πληρ.	Αξία τρέχοντος τοκομεριδίου	Σημείωση	Τοκομερίδιο	Μονάδα διαπίσης	Ημερ/νία Έκδοσης	Διάρκεια (έτη)	Σημερινό επιτόκιο	Υ.Δ.Τ σε ημέρες	Ομόλογα	Τελευταία τιμή προηγ.	Τελευ. Τιμή	Εκφ. τοις μετρητοίς (€)	Συναλλαγές σε τμχ	Ελάχιστο ζωής	Μέγιστο ζωής		
<b>Νομικών Προσώπων και Εταιρειών σε Συνάλλαγμα και Ευρο</b>																			
0	GBP / 10	01/12	0.25	---	66	1	01/12/1928	100	2.5	360	Ε.Κ.Τ.Ε.	---	---	---	---	---	---		
103,746	GBP / 10	01/12	0.25	---	64	1	01/12/1930	98	2.5	360	Ε.Κ.Τ.Ε. σειρά	2.27	05/02/1996	2.27	Π	05/02/1996	---	2.27	2.27

Σημειώσεις Ομολόγων Ελλ. Δημοσίου

Υ.Δ.Τ: Υπολογισμός Δεδουλευμένων Τόκων.

FLR (= Floating Interest Rate) Ομόλογο Μεταβλητού Επιτοκίου.

Η ελάχιστη διαπραγματεύσιμη Ονομαστική Αξία για όλους τους Άυλους Τίτλους του Δημοσίου είναι τα 100 Ευρώ. (μπαρ-0)

**Πίνακας Μελών Χρηματιστηρίου Αθηνών και Μελών ΕΤ.ΕΚ.**

Επωνυμία	Διεύθυνση	Τηλέφωνο	Φαξ	Αγορά Μετοχών			Αγορά Παραγώγων		Μέλη ΕΤ.ΕΚ.	
				Μέλος Αγοράς	Μέλος εξ Αποστάσεως	Ειδικός Διαπρήτης	Διαπρήτης	Ειδικός Διαπρήτης	Γενικό Εκκαθ/στικό	Άμεσο Εκκαθ/στικό
AEONIC SECURITIES C.I.F. P.L.C.	ΛΑΪΟΥ 6, ΓΡ. 301B, ANNA COURT ,	35725337600		a						
ARGUS STOCKBROKERS LTD	25 ΛΕΩΦΟΡΟΣ ΔΗΜΟΣΘΕΝΗ ΣΕΒΕΡΗ 25 ,	0035722717000		a	a		a			
ATLANTIC SECURITIES LTD	ΠΡΟΔΡΟΜΟΥ 37 37,	0035722445400		a	a					
ΑΧΟΝ ΧΡΗΜΑΤΙΣΤΗΡΙΑΚΗ Α.Ε.Π.Ε.Υ.	ΣΤΑΔΙΟΥ 48 48, ΑΘΗΝΑ	2103363800		a			a			
ΒΕΤΑ ΧΡΗΜΑΤΙΣΤΗΡΙΑΚΗ Α.Ε.Π.Ε.Υ.	Λ.ΑΛΕΞΑΝΔΡΑΣ 29 29 , ΑΘΗΝΑ	2106478930		a		a	a			a
BNP PARIBAS S.A.	ΛΑΜΨΑΚΟΥ 2 , ΑΘΗΝΑ	2107468525							a	
BOFA SECURITIES EUROPE SA	112 AVENUE KL?BER 75116 ,	+33 153655555		a	a					
CAPITAL AXEΠEY	ΜΗΤΡΟΠΟΛΕΩΣ 58 58, ΑΘΗΝΑ	2103369700		a			a			
CITIGROUP GLOBAL MARKETS EUROPE AG	REUTERWEG 16 16,	+49 691366-0		a	a					
CITIGROUP GLOBAL MARKETS LIMITED	33 CANADA SQUARE -CANARY WHARF 1,	+44 02079864000		a						
CREDIT SUISSE BANK (EUROPE), S.A.	CALLE AYALA 42, 3A PLANTA-B MADRID ,	+34917916000		a	a					
CREDIT SUISSE SECURITIES (EUROPE) LIMITED	ONE CABOT SQUARE 1 , LONDON	+44 2078888888		a						
DEUTSCHE BANK AG	GREAT WINCHESTER STREET 1 , LONDON	+44 20 754 54209	00441133361437		a					
EUROBANK EQUITIES ΜΟΝΟΠΡΟΣΩΠΗ Α.Ε.Π.Ε.Υ.	ΦΙΛΕΛΛΗΝΩΝ 10 & ΞΕΝΟΦΩΝΤΟΣ 13 , ΑΘΗΝΑ	2103720425		a		a	a			a
EUROCORP Α.Ε.Π.Ε.Υ.	ΠΛ.ΦΙΛΙΚΗΣ ΕΤΑΙΡΕΙΑΣ 14 14, ΑΘΗΝΑ	2107263600		a			a			a
EUROTRUST ΧΡΗΜΑΤΙΣΤΗΡΙΑΚΗ Α.Ε.Π.Ε.Υ.	ΣΕΒΑΣΤΟΥΠΟΛΕΩΣ 113 113, ΑΘΗΝΑ	2103363100		a						
EUROXX ΧΡΗΜΑΤΙΣΤΗΡΙΑΚΗ Α.Ε.Π.Ε.Υ.	ΠΑΛΑΙΟΛΟΓΟΥ 7, ΧΑΛΑΝΔΡΙ	(210)-6879400	(210)-6879401	a		a	a			a
ΠΑΛΑΙΟΛΟΓΟΥ 7, ΧΑΛΑΝΔΡΙ		+30 2106879400	210-6879401							
FREEDOM FINANCE EUROPE LTD	ΧΡΗΣΤΑΚΗ ΚΡΑΝΟΥ 20 ,	035725257786		a	a					
GLOBAL CAPITAL SECURITIES & FINANCIAL SERVICES LTD	Λ.ΑΡΧΙΕΠΙΣΚΟΠΟΥ ΜΑΚΑΡΙΟΥ Γ50 50,	0035722710710		a	a					
GREENPOST TRADING EUROPE LTD	KIMONOS 3, ACROPOLIS MANSIONS, 2ND FLOOR, FLAT/OFFICE 202 ,	035722521389		a	a	a				
HSBC CONTINENTAL EUROPE	Λ.ΜΕΣΣΟΓΕΙΩΝ 109-111 109-111,	2106960000							a	
INDEX ΧΡΗΜΑΤΙΣΤΗΡΙΑΚΗ Α.Ε.Π.Ε.Υ.	ΔΡΑΓΑΤΣΑΝΙΟΥ 6 6, ΑΘΗΝΑ	2103213920		a						
LAIKI FINANCIAL SERVICES LTD	ΛΕΩΦ. ΒΥΡΩΝΟΣ 26, ΛΕΥΚΩΣΙΑ ΚΥΠΡΟΥ	357 22367367	357 22718567		a					
MEGA EQUITY SECURITIES & FINANCIAL SERVICES PUBLIC LTD	ΛΕΩΦ.ΓΡΕΒΑ ΔΙΓΕΝΗ 42-44 42-44,	00357227111711		a	a		a			
MERIT ΧΡΗΜΑΤΙΣΤΗΡΙΑΚΗ Α.Ε.Π.Ε.Υ.	ΣΟΦΟΚΛΕΟΥΣ 5 5, ΑΘΗΝΑ	2103671880		a		a	a			a
MERRILL LYNCH INTERNATIONAL	2 KING EDWARD STREET 2 , LONDON	+44 20276281000		a						
NUNTIUS ΧΡΗΜΑΤΙΣΤΗΡΙΑΚΗ Α.Ε.Π.Ε.Υ.	ΔΡΑΓΑΤΣΑΝΙΟΥ 6 6, ΑΘΗΝΑ	2103350599		a						
ONE PLUS CAPITAL LIMITED	75 PRODRΟΜΟΥ AVENUE NICOSIA 1307 ,	35722873760		a	a					
PROCHOICE CHRIMATISTIRIAKI LTD	ΛΕΩΦ.ΣΠΥΡΟΥ ΚΥΠΡΙΑΝΟΥ 57, ΑΚΙΝΗΤΑ Φ 57,	035724661192		a	a					
SHARELINK SECURITIES & FINANCIAL SERVICES LTD	HOUSE-ΘΕΟΤΟΚΗ 6 ΜΕΓΑΡΟ ΕΛΛΗΝΑ 6 ,	+357 22554200		a			a			
SOCIETE GENERALE S.A.	17 COURS VALMY, CEDEX ,	+157290504		a	a		a			

**Πίνακας Μελών Χρηματιστηρίου Αθηνών και Μελών ΕΤ.ΕΚ.**

Επωνυμία			Αγορά Μετοχών			Αγορά Παραγώγων		Μέλη ΕΤ.ΕΚ.	
Διεύθυνση	Τηλέφωνο	Φαξ	Μέλος Αγοράς	Μέλος εξ Αποστάσεως	Ειδικός Διαπρήτης	Διαπρήτης	Ειδικός Διαπρήτης	Γενικό Εκκαθιστικό	Άμεσο Εκκαθιστικό
<b>SOLIDUS SECURITIES Α.Ε.Π.Ε.Υ.</b>			a			a			a
ΛΟΥΙΖΗΣ ΡΙΑΝΚΟΥΡ 64 64, ΑΘΗΝΑ	2106900600								
<b>THE CYPRUS INVESTMENT &amp; SECURITIES CORPORATION LTD</b>			a	a					
ΑΓΙΟΥ ΠΡΟΚΟΠΙΟΥ & ΠΟΣΕΙΔΩΝΟΣ 1 154,	0035722121700								
<b>UBS EUROPE SE</b>			a	a					
OPERNTURM, BOCKENHEIMER LANDSTRASSE 2-4 ,	496921790								
<b>UBS LIMITED</b>				a					
FINSBURY AVENUE 1 , LONDON	+44 2075687135								
<b>Α. ΣΑΡΡΗΣ ΧΡΗΜΑΤΙΣΤΗΡΙΑΚΗ Α.Ε.Π.Ε.Υ</b>			a						
ΔΡΑΓΑΤΣΑΝΙΟΥ 6 6, ΑΘΗΝΑ	2103367700								
<b>ΑΛΦΑ FINANCE ΜΟΝΟΠΡΟΣΩΠΗ ΑΕΠΕΥ</b>			a		a	a	a		a
ΠΑΝΕΠΙΣΤΗΜΙΟΥ 45 5, ΑΘΗΝΑ	2103677400								
<b>ΑΛΦΑ ΤΡΑΠΕΖΑ ΑΝΩΝΥΜΗ ΕΤΑΙΡΙΑ</b>								a	
ΣΤΑΔΙΟΥ 40 , ΑΘΗΝΑ	2103260000								
<b>Γ. Α. ΠΕΡΒΑΝΑΣ ΧΡΗΜΑΤΙΣΤΗΡΙΑΚΗ Α.Ε.Π.Ε.Υ</b>			a						
ΣΟΦΟΚΛΕΟΥΣ 7-9 7-9, ΑΘΗΝΑ	2103727200								
<b>ΕΘΝΙΚΗ ΤΡΑΠΕΖΑ ΤΗΣ ΕΛΛΑΔΟΣ Α.Ε.</b>			a		a	a		a	
ΑΚΑΔΗΜΙΑΣ 68, ΑΘΗΝΑ	(210)-3328817	(210)-3328678							
ΑΙΟΛΟΥ 86, ΑΘΗΝΑ	(210)-3341000	(210)-3228187							
<b>ΕΘΝΙΚΗ ΧΡΗΜΑΤΙΣΤΗΡΙΑΚΗ ΜΟΝΟΠΡΟΣΩΠΗ ΑΕΠΕΥ</b>			a		a	a	a		
ΛΕΩΦΟΡΟΣ ΑΘΗΝΩΝ 128-132 & ΙΦΙΓΕΝΙΑΣ 66, ΑΘΗΝΑ	2103328784								
<b>ΕΛΛΗΝΙΚΗ ΤΡΑΠΕΖΑ (ΕΠΕΝΔΥΣΕΙΣ) ΛΤΔ</b>				a					
ΛΕΩΦ.ΚΥΡΙΑΚΟΥ ΜΑΤΣΗ 31 - ΤΘ 24747 , ΛΕΥΚΩΣΙΑ ΚΥΠΡΟΥ	+357 22500100	357 22500110							
<b>ΕΛΛΗΝΟΑΜΕΡΙΚΑΝΙΚΗ ΧΡΗΜΑΤΙΣΤΗΡΙΑΚΗ ΑΕΠΕΥ</b>			a		a	a			a
ΑΝΔΡΕΑ ΠΑΠΑΝΔΡΕΟΥ 27 27, ΜΑΡΟΥΣΙ	2103311100								
<b>Ι. Χ. ΜΑΥΡΙΚΗΣ ΧΡΗΜΑΤΙΣΤΗΡΙΑΚΗ Α.Ε.Π.Ε.Υ</b>			a						
ΣΟΦΟΚΛΕΟΥΣ 5 5, ΑΘΗΝΑ	2103216730								
<b>ΚΑΠΠΑ ΧΡΗΜΑΤΙΣΤΗΡΙΑΚΗ Α.Ε.Π.Ε.Υ.</b>			a			a			
ΒΑΛΛΑΩΡΙΤΟΥ 15 15, ΑΘΗΝΑ	2103678600								
<b>ΚΑΡΑΜΑΝΩΦ ΧΡΗΜΑΤΙΣΤΗΡΙΑΚΗ Α.Ε.Π.Ε.Υ.</b>			a						
ΠΛ.ΑΓ.ΘΕΟΔΩΡΩΝ 2 2, ΑΘΗΝΑ	2103212947								
<b>ΚΥΚΛΟΣ ΧΡΗΜΑΤΙΣΤΗΡΙΑΚΗ Α.Ε.Π.Ε.Υ.</b>			a			a			
ΧΑΡΙΑΛΟΥ ΤΡΙΚΟΥΠΗ 6-8-10 39, ΑΘΗΝΑ	2103364300								
<b>ΛΕΩΝ ΔΕΠΟΛΑΣ ΧΡΗΜΑΤΙΣΤΗΡΙΑΚΗ Α.Ε.Π.Ε.Υ.</b>			a		a	a			
ΧΡΗΣΤΟΥ ΛΑΔΑ 1 1, ΑΘΗΝΑ	2103213276 -28								
<b>Ν. ΧΡΥΣΟΧΟΙΔΗΣ ΧΡΗΜΑΤΙΣΤΗΡΙΑΚΗ Α.Ε.Π.Ε.Υ</b>			a			a			a
ΣΟΦΟΚΛΕΟΥΣ 7-9 7-9, ΑΘΗΝΑ	2103213913								
<b>ΠΑΓΚΡΗΤΙΑ ΤΡΑΠΕΖΑ ΑΝΩΝΥΜΗ ΕΤΑΙΡΕΙΑ</b>								a	
ΙΚΑΡΟΥ 5 ,	2810 338800								
<b>ΠΑΝΤΕΛΑΚΗΣ ΧΡΗΜΑΤΙΣΤΗΡΙΑΚΗ Α.Ε.Π.Ε.Υ</b>			a	a		a	a		
ΕΘΝΙΚΗΣ ΑΝΤΙΣΤΑΣΕΩΣ 57, ΚΤΙΡΙΟ Β 57, ΧΑΛΑΝΔΡΙ	2106965000								
<b>ΠΕΙΡΑΙΩΣ ΜΟΝΟΠΡΟΣΩΠΗ Α.Ε.Π.Ε.Υ.</b>			a		a	a	a		a
ΣΤΑΔΙΟΥ 10 10, ΑΘΗΝΑ	2103354100								
<b>ΣΤ. ΕΜ. ΛΑΥΡΕΝΤΑΚΗΣ ΧΡΗΜΑΤΙΣΤΗΡΙΑΚΗ Α.Ε.Π.Ε.Υ.</b>			a			a			
ΣΟΦΟΚΛΕΟΥΣ 7-9 7-9, ΑΘΗΝΑ	2103213336								
<b>ΤΡΑΠΕΖΑ EUROBANK ΑΕ</b>								a	
ΟΘΩΝΟΣ 8 , ΑΘΗΝΑ	2144043907								
<b>ΤΡΑΠΕΖΑ ΟΡΤΙΜΑ BANK Α.Ε.</b>			a	a		a	a	a	
ΑΙΓΙΑΛΕΙΑΣ 32 & ΠΑΡΑΔΕΙΣΟΥ 32 , ΜΑΡΟΥΣΙ	2108173663								
<b>ΤΡΑΠΕΖΑ ΠΕΙΡΑΙΩΣ ΑΝΩΝΥΜΟΣ ΕΤΑΙΡΕΙΑ</b>			a			a		a	
ΑΜΕΡΙΚΗΣ 4 , ΑΘΗΝΑ	2103335000								

**Πίνακας Μετοχών Υπό Ειδική Διαπραγμάτευση**

Χρεόγραφο	Κατηγορία Διαπραγμάτευσης
Ειδικός Διαπραγματευτής	Εναρξη Ειδικής Διαπραγμάτευσης
<b>MLS ΠΛΗΡΟΦΟΡΙΚΗ (ΚΟ)</b>	<b>Κατάσταση σε Αναστολή</b>
ΠΕΙΡΑΙΩΣ ΜΟΝΟΠΡΟΣΩΠΗ Α.Ε.Π.Ε.Υ.	01/08/2019
<b>ALPHA ETF FTSE Athex Large Cap</b>	<b>Διαπραγματεύσιμα Αμοιβαία Κεφάλαια (Δ.Α.Κ.)</b>
ΑΛΦΑ FINANCE ΜΟΝΟΠΡΟΣΩΠΗ ΑΕΠΕΥ	02/01/1900
ΕΘΝΙΚΗ ΧΡΗΜΑΤΙΣΤΗΡΙΑΚΗ ΜΟΝΟΠΡΟΣΩΠΗ ΑΕΠΕΥ	02/01/1900
<b>ALPHA TRUST (ΚΟ)</b>	<b>Κύρια Αγορά</b>
EUROBANK EQUITIES ΜΟΝΟΠΡΟΣΩΠΗ Α.Ε.Π.Ε.Υ.	06/02/2023
ΛΕΩΝ ΔΕΠΟΛΑΣ ΧΡΗΜΑΤΙΣΤΗΡΙΑΚΗ Α.Ε.Π.Ε.Υ.	04/01/2021
<b>ALPHA ΥΠΗΡΕΣΙΩΝ ΣΥΜΜ (ΚΟ)</b>	<b>Κύρια Αγορά</b>
EUROBANK EQUITIES ΜΟΝΟΠΡΟΣΩΠΗ Α.Ε.Π.Ε.Υ.	22/10/2006
GREENPOST TRADING EUROPE LTD	12/06/2023
MERIT ΧΡΗΜΑΤΙΣΤΗΡΙΑΚΗ Α.Ε.Π.Ε.Υ.	03/09/2012
ΑΛΦΑ FINANCE ΜΟΝΟΠΡΟΣΩΠΗ ΑΕΠΕΥ	29/02/2016
ΕΘΝΙΚΗ ΧΡΗΜΑΤΙΣΤΗΡΙΑΚΗ ΜΟΝΟΠΡΟΣΩΠΗ ΑΕΠΕΥ	02/01/1900
ΕΛΛΗΝΟΑΜΕΡΙΚΑΝΙΚΗ ΧΡΗΜΑΤΙΣΤΗΡΙΑΚΗ ΑΕΠΕΥ	25/07/2014
ΛΕΩΝ ΔΕΠΟΛΑΣ ΧΡΗΜΑΤΙΣΤΗΡΙΑΚΗ Α.Ε.Π.Ε.Υ.	04/01/2016
ΠΕΙΡΑΙΩΣ ΜΟΝΟΠΡΟΣΩΠΗ Α.Ε.Π.Ε.Υ.	28/05/2009
<b>ΑΤΤΙΚΑ BANK Α.Τ.Ε. (ΚΟ)</b>	<b>Κύρια Αγορά</b>
EUROXX ΧΡΗΜΑΤΙΣΤΗΡΙΑΚΗ Α.Ε.Π.Ε.Υ.	22/01/2016
ΠΕΙΡΑΙΩΣ ΜΟΝΟΠΡΟΣΩΠΗ Α.Ε.Π.Ε.Υ.	20/09/2017
<b>AUSTRIACARD (ΚΑ)</b>	<b>Κύρια Αγορά</b>
ΒΕΤΑ ΧΡΗΜΑΤΙΣΤΗΡΙΑΚΗ Α.Ε.Π.Ε.Υ.	23/03/2023
EUROBANK EQUITIES ΜΟΝΟΠΡΟΣΩΠΗ Α.Ε.Π.Ε.Υ.	15/05/2023
<b>AUTOHELLAS (ΚΟ)</b>	<b>Κύρια Αγορά</b>
EUROXX ΧΡΗΜΑΤΙΣΤΗΡΙΑΚΗ Α.Ε.Π.Ε.Υ.	02/07/2018
ΑΛΦΑ FINANCE ΜΟΝΟΠΡΟΣΩΠΗ ΑΕΠΕΥ	01/07/2019
<b>AVE (ΚΟ)</b>	<b>Κύρια Αγορά</b>
EUROXX ΧΡΗΜΑΤΙΣΤΗΡΙΑΚΗ Α.Ε.Π.Ε.Υ.	05/06/2020
<b>BRIQ PROPERTIES (ΚΟ)</b>	<b>Κύρια Αγορά</b>
EUROBANK EQUITIES ΜΟΝΟΠΡΟΣΩΠΗ Α.Ε.Π.Ε.Υ.	09/09/2019
ΛΕΩΝ ΔΕΠΟΛΑΣ ΧΡΗΜΑΤΙΣΤΗΡΙΑΚΗ Α.Ε.Π.Ε.Υ.	22/02/2021
<b>CENERGY HOLDINGS (ΚΑ)</b>	<b>Κύρια Αγορά</b>
EUROBANK EQUITIES ΜΟΝΟΠΡΟΣΩΠΗ Α.Ε.Π.Ε.Υ.	02/01/2016
ΑΛΦΑ FINANCE ΜΟΝΟΠΡΟΣΩΠΗ ΑΕΠΕΥ	02/01/2016
ΠΑΝΤΕΛΑΚΗΣ ΧΡΗΜΑΤΙΣΤΗΡΙΑΚΗ Α.Ε.Π.Ε.Υ.	27/12/2022
ΤΡΑΠΕΖΑ ΟΡΤΙΜΑ BANK Α.Ε.	14/03/2022
<b>CNL CAPITAL (ΚΟ)</b>	<b>Κύρια Αγορά</b>
MERIT ΧΡΗΜΑΤΙΣΤΗΡΙΑΚΗ Α.Ε.Π.Ε.Υ.	01/10/2018
<b>COCA-COLA HBC AG (ΚΟ)</b>	<b>Κύρια Αγορά</b>
ΒΕΤΑ ΧΡΗΜΑΤΙΣΤΗΡΙΑΚΗ Α.Ε.Π.Ε.Υ.	08/03/2021
ΕΘΝΙΚΗ ΧΡΗΜΑΤΙΣΤΗΡΙΑΚΗ ΜΟΝΟΠΡΟΣΩΠΗ ΑΕΠΕΥ	02/01/1900
ΠΕΙΡΑΙΩΣ ΜΟΝΟΠΡΟΣΩΠΗ Α.Ε.Π.Ε.Υ.	04/05/2015
<b>DIMAND (ΚΟ)</b>	<b>Κύρια Αγορά</b>
EUROBANK EQUITIES ΜΟΝΟΠΡΟΣΩΠΗ Α.Ε.Π.Ε.Υ.	08/08/2022
ΑΛΦΑ FINANCE ΜΟΝΟΠΡΟΣΩΠΗ ΑΕΠΕΥ	08/08/2022
ΠΑΝΤΕΛΑΚΗΣ ΧΡΗΜΑΤΙΣΤΗΡΙΑΚΗ Α.Ε.Π.Ε.Υ.	15/05/2023
<b>EUROBANK HOLDINGS (ΚΟ)</b>	<b>Κύρια Αγορά</b>
EUROBANK EQUITIES ΜΟΝΟΠΡΟΣΩΠΗ Α.Ε.Π.Ε.Υ.	01/06/2012
GREENPOST TRADING EUROPE LTD	12/06/2023
MERIT ΧΡΗΜΑΤΙΣΤΗΡΙΑΚΗ Α.Ε.Π.Ε.Υ.	06/11/2017
ΑΛΦΑ FINANCE ΜΟΝΟΠΡΟΣΩΠΗ ΑΕΠΕΥ	09/01/2006
ΕΘΝΙΚΗ ΧΡΗΜΑΤΙΣΤΗΡΙΑΚΗ ΜΟΝΟΠΡΟΣΩΠΗ ΑΕΠΕΥ	02/01/1900
ΕΛΛΗΝΟΑΜΕΡΙΚΑΝΙΚΗ ΧΡΗΜΑΤΙΣΤΗΡΙΑΚΗ ΑΕΠΕΥ	25/07/2014
ΛΕΩΝ ΔΕΠΟΛΑΣ ΧΡΗΜΑΤΙΣΤΗΡΙΑΚΗ Α.Ε.Π.Ε.Υ.	30/11/2018
ΠΕΙΡΑΙΩΣ ΜΟΝΟΠΡΟΣΩΠΗ Α.Ε.Π.Ε.Υ.	28/09/2009
<b>FOURLIS ΣΥΜΜΕΤΟΧΩΝ (ΚΟ)</b>	<b>Κύρια Αγορά</b>
EUROBANK EQUITIES ΜΟΝΟΠΡΟΣΩΠΗ Α.Ε.Π.Ε.Υ.	01/12/2016
ΠΕΙΡΑΙΩΣ ΜΟΝΟΠΡΟΣΩΠΗ Α.Ε.Π.Ε.Υ.	06/03/2017
<b>HELLENIQ ENERGY (ΚΟ)</b>	<b>Κύρια Αγορά</b>
ΕΛΛΗΝΟΑΜΕΡΙΚΑΝΙΚΗ ΧΡΗΜΑΤΙΣΤΗΡΙΑΚΗ ΑΕΠΕΥ	14/09/2015
ΠΕΙΡΑΙΩΣ ΜΟΝΟΠΡΟΣΩΠΗ Α.Ε.Π.Ε.Υ.	20/03/2017
<b>IDEAL HOLDINGS (ΚΟ)</b>	<b>Κύρια Αγορά</b>
EUROBANK EQUITIES ΜΟΝΟΠΡΟΣΩΠΗ Α.Ε.Π.Ε.Υ.	07/06/2021
ΠΕΙΡΑΙΩΣ ΜΟΝΟΠΡΟΣΩΠΗ Α.Ε.Π.Ε.Υ.	07/06/2021
<b>INTERCONTINENTAL (ΚΟ)</b>	<b>Κύρια Αγορά</b>
ΛΕΩΝ ΔΕΠΟΛΑΣ ΧΡΗΜΑΤΙΣΤΗΡΙΑΚΗ Α.Ε.Π.Ε.Υ.	03/06/2019
<b>INTRAKAT (ΚΟ)</b>	<b>Κύρια Αγορά</b>
ΒΕΤΑ ΧΡΗΜΑΤΙΣΤΗΡΙΑΚΗ Α.Ε.Π.Ε.Υ.	04/10/2021
ΠΑΝΤΕΛΑΚΗΣ ΧΡΗΜΑΤΙΣΤΗΡΙΑΚΗ Α.Ε.Π.Ε.Υ.	10/10/2022

**Πίνακας Μετοχών Υπό Ειδική Διαπραγμάτευση**

Χρεόγραφο	Κατηγορία Διαπραγμάτευσης
Ειδικός Διαπραγματευτής	Έναρξη Ειδικής Διαπραγμάτευσης
<b>JUMBO (ΚΟ)</b>	<b>Κύρια Αγορά</b>
ΒΕΤΑ ΧΡΗΜΑΤΙΣΤΗΡΙΑΚΗ Α.Ε.Π.Ε.Υ.	01/02/2021
ΕΥΡΟΒΑΝΚ ΕQUITIES ΜΟΝΟΠΡΟΣΩΠΗ Α.Ε.Π.Ε.Υ.	25/05/2020
GREENPOST TRADING EUROPE LTD	12/06/2023
MERIT ΧΡΗΜΑΤΙΣΤΗΡΙΑΚΗ Α.Ε.Π.Ε.Υ.	06/11/2017
ΠΕΙΡΑΙΩΣ ΜΟΝΟΠΡΟΣΩΠΗ Α.Ε.Π.Ε.Υ.	06/03/2017
<b>LAMDA DEVELOPMENT(ΚΟ)</b>	<b>Κύρια Αγορά</b>
ΕΥΡΟΒΑΝΚ ΕQUITIES ΜΟΝΟΠΡΟΣΩΠΗ Α.Ε.Π.Ε.Υ.	08/12/2014
ΠΑΝΤΕΛΑΚΗΣ ΧΡΗΜΑΤΙΣΤΗΡΙΑΚΗ Α.Ε.Π.Ε.Υ	06/11/2017
ΠΕΙΡΑΙΩΣ ΜΟΝΟΠΡΟΣΩΠΗ Α.Ε.Π.Ε.Υ.	29/06/2017
<b>MIG (ΚΟ)</b>	<b>Κύρια Αγορά</b>
ΠΕΙΡΑΙΩΣ ΜΟΝΟΠΡΟΣΩΠΗ Α.Ε.Π.Ε.Υ.	02/02/2009
<b>PREMIA (ΚΟ)</b>	<b>Κύρια Αγορά</b>
ΒΕΤΑ ΧΡΗΜΑΤΙΣΤΗΡΙΑΚΗ Α.Ε.Π.Ε.Υ.	01/06/2021
ΛΕΩΝ ΔΕΠΟΛΑΣ ΧΡΗΜΑΤΙΣΤΗΡΙΑΚΗ Α.Ε.Π.Ε.Υ.	05/12/2022
ΠΑΝΤΕΛΑΚΗΣ ΧΡΗΜΑΤΙΣΤΗΡΙΑΚΗ Α.Ε.Π.Ε.Υ	23/12/2021
<b>PROFILE (ΚΟ)</b>	<b>Κύρια Αγορά</b>
ΠΑΝΤΕΛΑΚΗΣ ΧΡΗΜΑΤΙΣΤΗΡΙΑΚΗ Α.Ε.Π.Ε.Υ	01/07/2019
ΤΡΑΠΕΖΑ ΟΡΤΙΜΑ BANK Α.Ε.	03/04/2023
<b>QUALITY &amp; RELIABILITY (ΚΟ)</b>	<b>Κύρια Αγορά</b>
ΤΡΑΠΕΖΑ ΟΡΤΙΜΑ BANK Α.Ε.	03/01/2023
<b>QUEST ΣΥΜΜΕΤΟΧΩΝ (ΚΟ)</b>	<b>Κύρια Αγορά</b>
ΒΕΤΑ ΧΡΗΜΑΤΙΣΤΗΡΙΑΚΗ Α.Ε.Π.Ε.Υ.	26/03/2018
ΕΥΡΟΒΑΝΚ ΕQUITIES ΜΟΝΟΠΡΟΣΩΠΗ Α.Ε.Π.Ε.Υ.	28/01/2019
<b>SPACE HELLAS (ΚΟ)</b>	<b>Κύρια Αγορά</b>
MERIT ΧΡΗΜΑΤΙΣΤΗΡΙΑΚΗ Α.Ε.Π.Ε.Υ.	09/12/2022
<b>TITAN CEMENT (ΚΑ)</b>	<b>Κύρια Αγορά</b>
ΒΕΤΑ ΧΡΗΜΑΤΙΣΤΗΡΙΑΚΗ Α.Ε.Π.Ε.Υ.	01/02/2021
ΕΥΡΟΒΑΝΚ ΕQUITIES ΜΟΝΟΠΡΟΣΩΠΗ Α.Ε.Π.Ε.Υ.	06/11/2019
ΠΕΙΡΑΙΩΣ ΜΟΝΟΠΡΟΣΩΠΗ Α.Ε.Π.Ε.Υ.	18/01/2021
<b>VIOHALCO SA/NV (ΚΑ)</b>	<b>Κύρια Αγορά</b>
ΕΥΡΟΒΑΝΚ ΕQUITIES ΜΟΝΟΠΡΟΣΩΠΗ Α.Ε.Π.Ε.Υ.	04/03/2014
MERIT ΧΡΗΜΑΤΙΣΤΗΡΙΑΚΗ Α.Ε.Π.Ε.Υ.	17/03/2014
ΑΛΦΑ FINANCE ΜΟΝΟΠΡΟΣΩΠΗ ΑΕΠΕΥ	11/03/2008
<b>ΑΒΑΞ Α.Ε. (ΚΟ)</b>	<b>Κύρια Αγορά</b>
ΕΥΡΟΒΑΝΚ ΕQUITIES ΜΟΝΟΠΡΟΣΩΠΗ Α.Ε.Π.Ε.Υ.	14/12/2015
ΠΕΙΡΑΙΩΣ ΜΟΝΟΠΡΟΣΩΠΗ Α.Ε.Π.Ε.Υ.	01/02/2021
<b>ΑΔΜΗΕ ΣΥΜΜΕΤΟΧΩΝ Α.Ε. (ΚΟ)</b>	<b>Κύρια Αγορά</b>
ΕΥΡΟΒΑΝΚ ΕQUITIES ΜΟΝΟΠΡΟΣΩΠΗ Α.Ε.Π.Ε.Υ.	24/05/2021
ΕΛΛΗΝΟΑΜΕΡΙΚΑΝΙΚΗ ΧΡΗΜΑΤΙΣΤΗΡΙΑΚΗ ΑΕΠΕΥ	09/03/2020
ΠΕΙΡΑΙΩΣ ΜΟΝΟΠΡΟΣΩΠΗ Α.Ε.Π.Ε.Υ.	29/06/2017
<b>ΑΕΡΟΠΟΡΙΑ ΑΙΓΑΙΟΥ (ΚΟ)</b>	<b>Κύρια Αγορά</b>
ΕΥΡΟΒΑΝΚ ΕQUITIES ΜΟΝΟΠΡΟΣΩΠΗ Α.Ε.Π.Ε.Υ.	22/09/2020
<b>ΑΛΟΥΜΥΛ (ΚΟ)</b>	<b>Κύρια Αγορά</b>
ΠΕΙΡΑΙΩΣ ΜΟΝΟΠΡΟΣΩΠΗ Α.Ε.Π.Ε.Υ.	31/07/2023
<b>ΑΝΔΡΟΜΕΔΑ ΑΕΕΧ (ΚΟ)</b>	<b>Κύρια Αγορά</b>
ΒΕΤΑ ΧΡΗΜΑΤΙΣΤΗΡΙΑΚΗ Α.Ε.Π.Ε.Υ.	15/02/2021
ΤΡΑΠΕΖΑ ΟΡΤΙΜΑ BANK Α.Ε.	03/04/2023
<b>ΓΕΚ ΤΕΡΝΑ (ΚΟ)</b>	<b>Κύρια Αγορά</b>
ΒΕΤΑ ΧΡΗΜΑΤΙΣΤΗΡΙΑΚΗ Α.Ε.Π.Ε.Υ.	08/03/2021
ΕΥΡΟΒΑΝΚ ΕQUITIES ΜΟΝΟΠΡΟΣΩΠΗ Α.Ε.Π.Ε.Υ.	24/05/2021
ΠΕΙΡΑΙΩΣ ΜΟΝΟΠΡΟΣΩΠΗ Α.Ε.Π.Ε.Υ.	29/08/2019
<b>ΔΕΗ (ΚΟ)</b>	<b>Κύρια Αγορά</b>
ΒΕΤΑ ΧΡΗΜΑΤΙΣΤΗΡΙΑΚΗ Α.Ε.Π.Ε.Υ.	01/02/2021
ΕΥΡΟΒΑΝΚ ΕQUITIES ΜΟΝΟΠΡΟΣΩΠΗ Α.Ε.Π.Ε.Υ.	22/10/2006
GREENPOST TRADING EUROPE LTD	12/06/2023
MERIT ΧΡΗΜΑΤΙΣΤΗΡΙΑΚΗ Α.Ε.Π.Ε.Υ.	06/11/2017
ΑΛΦΑ FINANCE ΜΟΝΟΠΡΟΣΩΠΗ ΑΕΠΕΥ	09/01/2006
ΕΘΝΙΚΗ ΧΡΗΜΑΤΙΣΤΗΡΙΑΚΗ ΜΟΝΟΠΡΟΣΩΠΗ ΑΕΠΕΥ	02/01/1900
ΕΛΛΗΝΟΑΜΕΡΙΚΑΝΙΚΗ ΧΡΗΜΑΤΙΣΤΗΡΙΑΚΗ ΑΕΠΕΥ	01/09/2014
ΠΕΙΡΑΙΩΣ ΜΟΝΟΠΡΟΣΩΠΗ Α.Ε.Π.Ε.Υ.	28/09/2009

**Πίνακας Μετοχών Υπό Ειδική Διαπραγμάτευση**

Χρεόγραφο	Κατηγορία Διαπραγμάτευσης
Ειδικός Διαπραγματευτής	Έναρξη Ειδικής Διαπραγμάτευσης
<b>ΕΘΝΙΚΗ ΤΡΑΠΕΖΑ (ΚΟ)</b>	<b>Κύρια Αγορά</b>
EUROBANK EQUITIES ΜΟΝΟΠΡΟΣΩΠΗ Α.Ε.Π.Ε.Υ.	22/10/2006
GREENPOST TRADING EUROPE LTD	12/06/2023
MERIT ΧΡΗΜΑΤΙΣΤΗΡΙΑΚΗ Α.Ε.Π.Ε.Υ.	03/09/2012
ΑΛΦΑ FINANCE ΜΟΝΟΠΡΟΣΩΠΗ ΑΕΠΕΥ	09/01/2006
ΕΘΝΙΚΗ ΧΡΗΜΑΤΙΣΤΗΡΙΑΚΗ ΜΟΝΟΠΡΟΣΩΠΗ ΑΕΠΕΥ	02/01/1900
ΕΛΛΗΝΟΑΜΕΡΙΚΑΝΙΚΗ ΧΡΗΜΑΤΙΣΤΗΡΙΑΚΗ ΑΕΠΕΥ	25/07/2014
ΛΕΩΝ ΔΕΠΟΛΑΣ ΧΡΗΜΑΤΙΣΤΗΡΙΑΚΗ Α.Ε.Π.Ε.Υ.	20/05/2015
ΠΕΙΡΑΙΩΣ ΜΟΝΟΠΡΟΣΩΠΗ Α.Ε.Π.Ε.Υ.	08/09/2008
<b>ΕΚΤΕΡ (ΚΟ)</b>	<b>Κύρια Αγορά</b>
ΒΕΤΑ ΧΡΗΜΑΤΙΣΤΗΡΙΑΚΗ Α.Ε.Π.Ε.Υ.	26/09/2022
EUROBANK EQUITIES ΜΟΝΟΠΡΟΣΩΠΗ Α.Ε.Π.Ε.Υ.	16/10/2017
ΛΕΩΝ ΔΕΠΟΛΑΣ ΧΡΗΜΑΤΙΣΤΗΡΙΑΚΗ Α.Ε.Π.Ε.Υ.	21/05/2018
<b>ΕΛΑΣΤΡΟΝ (ΚΟ)</b>	<b>Κύρια Αγορά</b>
ΛΕΩΝ ΔΕΠΟΛΑΣ ΧΡΗΜΑΤΙΣΤΗΡΙΑΚΗ Α.Ε.Π.Ε.Υ.	20/02/2017
<b>ΕΛΒΑΛΧΑΛΚΟΡ (ΚΟ)</b>	<b>Κύρια Αγορά</b>
ΒΕΤΑ ΧΡΗΜΑΤΙΣΤΗΡΙΑΚΗ Α.Ε.Π.Ε.Υ.	09/01/2023
EUROBANK EQUITIES ΜΟΝΟΠΡΟΣΩΠΗ Α.Ε.Π.Ε.Υ.	07/05/2018
ΑΛΦΑ FINANCE ΜΟΝΟΠΡΟΣΩΠΗ ΑΕΠΕΥ	07/05/2018
<b>ΕΛΛΑΚΤΩΡ (ΚΟ)</b>	<b>Κύρια Αγορά</b>
EUROBANK EQUITIES ΜΟΝΟΠΡΟΣΩΠΗ Α.Ε.Π.Ε.Υ.	01/06/2012
EUROXX ΧΡΗΜΑΤΙΣΤΗΡΙΑΚΗ Α.Ε.Π.Ε.Υ.	24/09/2018
ΑΛΦΑ FINANCE ΜΟΝΟΠΡΟΣΩΠΗ ΑΕΠΕΥ	18/03/2019
ΕΘΝΙΚΗ ΧΡΗΜΑΤΙΣΤΗΡΙΑΚΗ ΜΟΝΟΠΡΟΣΩΠΗ ΑΕΠΕΥ	02/01/1900
ΠΕΙΡΑΙΩΣ ΜΟΝΟΠΡΟΣΩΠΗ Α.Ε.Π.Ε.Υ.	22/10/2018
<b>ΕΛΛΗΝ. ΧΡΗΜΑΤΙΣΤΗΡΙΑ-Χ.Α. (ΚΟ)</b>	<b>Κύρια Αγορά</b>
ΕΘΝΙΚΗ ΧΡΗΜΑΤΙΣΤΗΡΙΑΚΗ ΜΟΝΟΠΡΟΣΩΠΗ ΑΕΠΕΥ	02/01/1900
ΕΛΛΗΝΟΑΜΕΡΙΚΑΝΙΚΗ ΧΡΗΜΑΤΙΣΤΗΡΙΑΚΗ ΑΕΠΕΥ	01/09/2014
ΠΕΙΡΑΙΩΣ ΜΟΝΟΠΡΟΣΩΠΗ Α.Ε.Π.Ε.Υ.	04/05/2015
<b>ΕΛΤΟΝ (ΚΟ)</b>	<b>Κύρια Αγορά</b>
EUROBANK EQUITIES ΜΟΝΟΠΡΟΣΩΠΗ Α.Ε.Π.Ε.Υ.	28/11/2022
ΤΡΑΠΕΖΑ ΟΡΤΙΜΑ BANK Α.Ε.	30/01/2023
<b>ΕΝΤΕΡΣΟΦΤ (ΚΟ)</b>	<b>Κύρια Αγορά</b>
EUROBANK EQUITIES ΜΟΝΟΠΡΟΣΩΠΗ Α.Ε.Π.Ε.Υ.	22/06/2020
ΑΛΦΑ FINANCE ΜΟΝΟΠΡΟΣΩΠΗ ΑΕΠΕΥ	23/03/2023
<b>ΕΥΔΑΠ (ΚΟ)</b>	<b>Κύρια Αγορά</b>
EUROBANK EQUITIES ΜΟΝΟΠΡΟΣΩΠΗ Α.Ε.Π.Ε.Υ.	10/06/2019
ΑΛΦΑ FINANCE ΜΟΝΟΠΡΟΣΩΠΗ ΑΕΠΕΥ	27/01/2020
<b>ΕΥΡΩΣΥΜΒΟΥΛΟΙ (ΚΟ)</b>	<b>Κύρια Αγορά</b>
ΤΡΑΠΕΖΑ ΟΡΤΙΜΑ BANK Α.Ε.	01/02/2023
<b>ΙΝΤΕΡΓΟΥΝΤ-ΞΥΛΕΜΠΟΡΙΑ (ΚΟ)</b>	<b>Κύρια Αγορά</b>
EUROBANK EQUITIES ΜΟΝΟΠΡΟΣΩΠΗ Α.Ε.Π.Ε.Υ.	05/07/2021
ΠΑΝΤΕΛΑΚΗΣ ΧΡΗΜΑΤΙΣΤΗΡΙΑΚΗ Α.Ε.Π.Ε.Υ.	01/07/2021
<b>ΙΝΤΕΡΛΑΪΦ (ΚΟ)</b>	<b>Κύρια Αγορά</b>
ΒΕΤΑ ΧΡΗΜΑΤΙΣΤΗΡΙΑΚΗ Α.Ε.Π.Ε.Υ.	24/10/2022
<b>ΚΛΟΥΚΙΝΑΣ - ΛΑΠΠΑΣ (ΚΟ)</b>	<b>Κύρια Αγορά</b>
ΤΡΑΠΕΖΑ ΟΡΤΙΜΑ BANK Α.Ε.	02/01/2023
<b>ΚΡΙ - ΚΡΙ (ΚΟ)</b>	<b>Κύρια Αγορά</b>
EUROBANK EQUITIES ΜΟΝΟΠΡΟΣΩΠΗ Α.Ε.Π.Ε.Υ.	07/05/2018
ΛΕΩΝ ΔΕΠΟΛΑΣ ΧΡΗΜΑΤΙΣΤΗΡΙΑΚΗ Α.Ε.Π.Ε.Υ.	16/01/2017
<b>ΛΑΜΨΑ (ΚΟ)</b>	<b>Κύρια Αγορά</b>
ΛΕΩΝ ΔΕΠΟΛΑΣ ΧΡΗΜΑΤΙΣΤΗΡΙΑΚΗ Α.Ε.Π.Ε.Υ.	16/01/2017
<b>ΜΟΤΟΔΥΝΑΜΙΚΗ (ΚΟ)</b>	<b>Κύρια Αγορά</b>
ΤΡΑΠΕΖΑ ΟΡΤΙΜΑ BANK Α.Ε.	25/08/2023
<b>ΜΟΤΟΡ ΟΪΛ (ΚΟ)</b>	<b>Κύρια Αγορά</b>
ΒΕΤΑ ΧΡΗΜΑΤΙΣΤΗΡΙΑΚΗ Α.Ε.Π.Ε.Υ.	08/03/2021
EUROBANK EQUITIES ΜΟΝΟΠΡΟΣΩΠΗ Α.Ε.Π.Ε.Υ.	22/10/2006
GREENPOST TRADING EUROPE LTD	12/06/2023
MERIT ΧΡΗΜΑΤΙΣΤΗΡΙΑΚΗ Α.Ε.Π.Ε.Υ.	25/02/2019
ΕΘΝΙΚΗ ΧΡΗΜΑΤΙΣΤΗΡΙΑΚΗ ΜΟΝΟΠΡΟΣΩΠΗ ΑΕΠΕΥ	02/01/1900
ΛΕΩΝ ΔΕΠΟΛΑΣ ΧΡΗΜΑΤΙΣΤΗΡΙΑΚΗ Α.Ε.Π.Ε.Υ.	01/04/2019
ΠΕΙΡΑΙΩΣ ΜΟΝΟΠΡΟΣΩΠΗ Α.Ε.Π.Ε.Υ.	04/05/2015
<b>ΜΠΛΕ ΚΕΔΡΟΣ (ΚΟ)</b>	<b>Κύρια Αγορά</b>
MERIT ΧΡΗΜΑΤΙΣΤΗΡΙΑΚΗ Α.Ε.Π.Ε.Υ.	30/09/2022

**Πίνακας Μετοχών Υπό Ειδική Διαπραγμάτευση**

Χρεόγραφο	Κατηγορία Διαπραγμάτευσης
Ειδικός Διαπραγματευτής	Έναρξη Ειδικής Διαπραγμάτευσης
<b>ΜΥΤΙΛΗΝΑΙΟΣ (ΚΟ)</b>	<b>Κύρια Αγορά</b>
ΒΕΤΑ ΧΡΗΜΑΤΙΣΤΗΡΙΑΚΗ Α.Ε.Π.Ε.Υ.	11/04/2022
ΕΥΡΟΒΑΝΚ ΕQUITIES ΜΟΝΟΠΡΟΣΩΠΗ Α.Ε.Π.Ε.Υ.	20/09/2017
GREENPOST TRADING EUROPE LTD	12/06/2023
MERIT ΧΡΗΜΑΤΙΣΤΗΡΙΑΚΗ Α.Ε.Π.Ε.Υ.	25/02/2019
ΑΛΦΑ FINANCE ΜΟΝΟΠΡΟΣΩΠΗ ΑΕΠΕΥ	15/04/2019
ΕΘΝΙΚΗ ΧΡΗΜΑΤΙΣΤΗΡΙΑΚΗ ΜΟΝΟΠΡΟΣΩΠΗ ΑΕΠΕΥ	02/01/1900
ΠΕΙΡΑΙΩΣ ΜΟΝΟΠΡΟΣΩΠΗ Α.Ε.Π.Ε.Υ.	04/05/2015
<b>ΟΛΠ (ΚΟ)</b>	<b>Κύρια Αγορά</b>
ΕΥΡΟΒΑΝΚ ΕQUITIES ΜΟΝΟΠΡΟΣΩΠΗ Α.Ε.Π.Ε.Υ.	06/02/2019
<b>ΟΠΑΠ (ΚΟ)</b>	<b>Κύρια Αγορά</b>
ΒΕΤΑ ΧΡΗΜΑΤΙΣΤΗΡΙΑΚΗ Α.Ε.Π.Ε.Υ.	11/04/2022
ΕΥΡΟΒΑΝΚ ΕQUITIES ΜΟΝΟΠΡΟΣΩΠΗ Α.Ε.Π.Ε.Υ.	22/10/2006
GREENPOST TRADING EUROPE LTD	12/06/2023
MERIT ΧΡΗΜΑΤΙΣΤΗΡΙΑΚΗ Α.Ε.Π.Ε.Υ.	20/03/2017
ΑΛΦΑ FINANCE ΜΟΝΟΠΡΟΣΩΠΗ ΑΕΠΕΥ	09/01/2006
ΕΘΝΙΚΗ ΧΡΗΜΑΤΙΣΤΗΡΙΑΚΗ ΜΟΝΟΠΡΟΣΩΠΗ ΑΕΠΕΥ	02/01/1900
ΕΛΛΗΝΟΑΜΕΡΙΚΑΝΙΚΗ ΧΡΗΜΑΤΙΣΤΗΡΙΑΚΗ ΑΕΠΕΥ	25/07/2014
ΠΕΙΡΑΙΩΣ ΜΟΝΟΠΡΟΣΩΠΗ Α.Ε.Π.Ε.Υ.	04/05/2015
<b>ΟΤΕ (ΚΟ)</b>	<b>Κύρια Αγορά</b>
ΒΕΤΑ ΧΡΗΜΑΤΙΣΤΗΡΙΑΚΗ Α.Ε.Π.Ε.Υ.	11/04/2022
ΕΥΡΟΒΑΝΚ ΕQUITIES ΜΟΝΟΠΡΟΣΩΠΗ Α.Ε.Π.Ε.Υ.	22/10/2006
GREENPOST TRADING EUROPE LTD	12/06/2023
MERIT ΧΡΗΜΑΤΙΣΤΗΡΙΑΚΗ Α.Ε.Π.Ε.Υ.	20/03/2017
ΑΛΦΑ FINANCE ΜΟΝΟΠΡΟΣΩΠΗ ΑΕΠΕΥ	09/01/2006
ΕΘΝΙΚΗ ΧΡΗΜΑΤΙΣΤΗΡΙΑΚΗ ΜΟΝΟΠΡΟΣΩΠΗ ΑΕΠΕΥ	02/01/1900
ΕΛΛΗΝΟΑΜΕΡΙΚΑΝΙΚΗ ΧΡΗΜΑΤΙΣΤΗΡΙΑΚΗ ΑΕΠΕΥ	25/07/2014
ΛΕΩΝ ΔΕΠΟΛΑΣ ΧΡΗΜΑΤΙΣΤΗΡΙΑΚΗ Α.Ε.Π.Ε.Υ.	20/04/2015
ΠΕΙΡΑΙΩΣ ΜΟΝΟΠΡΟΣΩΠΗ Α.Ε.Π.Ε.Υ.	08/09/2008
<b>ΠΑΠΟΥΤΣΑΝΗΣ (ΚΟ)</b>	<b>Κύρια Αγορά</b>
ΒΕΤΑ ΧΡΗΜΑΤΙΣΤΗΡΙΑΚΗ Α.Ε.Π.Ε.Υ.	25/11/2013
ΑΛΦΑ FINANCE ΜΟΝΟΠΡΟΣΩΠΗ ΑΕΠΕΥ	19/11/2018
<b>ΠΕΙΡΑΙΩΣ FINANCIAL HOLD (ΚΟ)</b>	<b>Κύρια Αγορά</b>
ΕΥΡΟΒΑΝΚ ΕQUITIES ΜΟΝΟΠΡΟΣΩΠΗ Α.Ε.Π.Ε.Υ.	22/10/2006
ΕΥΡΟΧΧ ΧΡΗΜΑΤΙΣΤΗΡΙΑΚΗ Α.Ε.Π.Ε.Υ.	15/02/2016
GREENPOST TRADING EUROPE LTD	12/06/2023
MERIT ΧΡΗΜΑΤΙΣΤΗΡΙΑΚΗ Α.Ε.Π.Ε.Υ.	16/09/2013
ΑΛΦΑ FINANCE ΜΟΝΟΠΡΟΣΩΠΗ ΑΕΠΕΥ	15/04/2019
ΕΘΝΙΚΗ ΧΡΗΜΑΤΙΣΤΗΡΙΑΚΗ ΜΟΝΟΠΡΟΣΩΠΗ ΑΕΠΕΥ	02/01/1900
ΕΛΛΗΝΟΑΜΕΡΙΚΑΝΙΚΗ ΧΡΗΜΑΤΙΣΤΗΡΙΑΚΗ ΑΕΠΕΥ	25/07/2014
ΛΕΩΝ ΔΕΠΟΛΑΣ ΧΡΗΜΑΤΙΣΤΗΡΙΑΚΗ Α.Ε.Π.Ε.Υ.	30/11/2018
ΠΕΙΡΑΙΩΣ ΜΟΝΟΠΡΟΣΩΠΗ Α.Ε.Π.Ε.Υ.	16/02/2009
<b>ΠΕΤΡΟΠΟΥΛΟΣ ΠΕΤΡΟΣ (ΚΟ)</b>	<b>Κύρια Αγορά</b>
ΕΥΡΟΒΑΝΚ ΕQUITIES ΜΟΝΟΠΡΟΣΩΠΗ Α.Ε.Π.Ε.Υ.	01/04/2019
ΠΑΝΤΕΛΑΚΗΣ ΧΡΗΜΑΤΙΣΤΗΡΙΑΚΗ Α.Ε.Π.Ε.Υ.	16/03/2020
<b>ΠΛΑΣΤΙΚΑ ΘΡΑΚΗΣ (ΚΟ)</b>	<b>Κύρια Αγορά</b>
ΕΥΡΟΒΑΝΚ ΕQUITIES ΜΟΝΟΠΡΟΣΩΠΗ Α.Ε.Π.Ε.Υ.	26/03/2018
ΑΛΦΑ FINANCE ΜΟΝΟΠΡΟΣΩΠΗ ΑΕΠΕΥ	26/03/2018
<b>ΡΕΒΘΙΑ (ΚΟ)</b>	<b>Κύρια Αγορά</b>
ΒΕΤΑ ΧΡΗΜΑΤΙΣΤΗΡΙΑΚΗ Α.Ε.Π.Ε.Υ.	26/06/2023
<b>ΣΑΡΑΝΤΗΣ ΓΡ. (ΚΟ)</b>	<b>Κύρια Αγορά</b>
ΒΕΤΑ ΧΡΗΜΑΤΙΣΤΗΡΙΑΚΗ Α.Ε.Π.Ε.Υ.	14/05/2012
ΕΥΡΟΒΑΝΚ ΕQUITIES ΜΟΝΟΠΡΟΣΩΠΗ Α.Ε.Π.Ε.Υ.	24/10/2016
<b>ΣΙΔΑΜΑ ΜΕΤΑΛΛΟΥΡΓΙΚΗ (ΚΟ)</b>	<b>Κύρια Αγορά</b>
ΤΡΑΠΕΖΑ ΟΡΤΙΜΑ BANK Α.Ε.	25/05/2023
<b>ΤΕΡΝΑ ΕΝΕΡΓΕΙΑΚΗ (ΚΟ)</b>	<b>Κύρια Αγορά</b>
ΕΥΡΟΒΑΝΚ ΕQUITIES ΜΟΝΟΠΡΟΣΩΠΗ Α.Ε.Π.Ε.Υ.	24/05/2021
ΠΕΙΡΑΙΩΣ ΜΟΝΟΠΡΟΣΩΠΗ Α.Ε.Π.Ε.Υ.	09/12/2019
<b>ΤΕΧΝΙΚΗ ΟΛΥΜΠΙΑΚΗ (ΚΟ)</b>	<b>Κύρια Αγορά</b>
ΤΡΑΠΕΖΑ ΟΡΤΙΜΑ BANK Α.Ε.	05/07/2023
<b>ΤΖΙΡΑΚΙΑΝ ΠΡΟΦΙΛ (ΚΟ)</b>	<b>Κύρια Αγορά</b>
ΛΕΩΝ ΔΕΠΟΛΑΣ ΧΡΗΜΑΤΙΣΤΗΡΙΑΚΗ Α.Ε.Π.Ε.Υ.	19/07/2021

**Γνωστοποιήσεις Συναλλαγών - Κατάλογος Υπόχρεων Προσώπων**

Ημερομηνία Υποβολής [1]	Επωνυμία	Λόγος Υποβολής [2]	Υπόχρεος	Ιδιότητα Υποχρέου	Σχέση με τον Υπόχρεο	Ημερομηνία Συναλλαγής	Αγορά	Όγκος Συναλλαγών	Αξία Συναλλαγών	Φύση Συναλλαγής [3]	Είδος Χρηματικού μέσου	Παρατηρήσεις [4]

**Σημειώσεις Γνωστοποιήσεων Συναλλαγών**

Για περισσότερες πληροφορίες επί των γνωστοποιήσεων συναλλαγών επισκεφτείτε την ιστοσελίδα <http://athexgroup.gr/el/web/guest/companies-info-trade-notifications>

[1] - Η Ημερομηνία Υποβολής αφορά την Ημερομηνία που η Γνωστοποίηση παρελήφθει από το Χ.Α.

[2] - Λόγος Υποβολής: Α: Πρόσωπο που ασκεί Διευθυντικά καθήκοντα, Β: Πρόσωπο που έχει στενό δεσμό με πρόσωπο που ασκεί Διευθυντικά καθήκοντα.

[3] - Φύση Συναλλαγής: Α: Αγορά, Π: Πώληση.

[4] - Παρατηρήσεις: 1 - Λόγω Συμμετοχής σε ΑΜΚ, 2 - Λόγω Εξάσκησης Δικαιώματος Προαίρεσης αγοράς μετοχών που παρέχεται στο προσωπικό, 3 - Λόγω Δωρεάς, 4 - Λόγω Συγχώνευσης ή Διάσπασης κλπ, 5 - Λόγω Μετατροπής ή Ανταλλαγής Ομολογιών, 6 - Ανταλλαγή λόγω Προαιρετικής Δημόσιας Πρότασης.



Υποκείμενη Αγορά				Αγορά Παραγώγων													
Ανωτ Τιμή	Κατωτ Τιμή	Τιμή κλεισ.	Μεταβ.	Μήνας Παράδοσης	Ανοιγμα	Ανωτ Τιμή	Κατωτ Τιμή	Τελ Τιμή	Τιμή κλεισ.	Τελευταία ζήτηση	Τελευταία προσφορά	Τιμή Εκκαθάρισης <sup>1</sup>	Υψηλό ζωής	Χαμηλό ζωής	Πράξεις	Όγκος	Ανοικτές θέσεις
<b>FTSE/X.A. Large Cap</b>				(Μονάδα Διαπραγμάτευσης: 1 Μονάδα Δείκτη x 2€, Χρηματικός Διακανονισμός)													
3,215.81	3,189.61	3,197.58	-0.12%	Σεπτέμβριος 2023	3,200.00	3,226.00	3,200.00	3,208.50	3,208.50	---	---	---	3,293.25	---	85	316	3,303
				Οκτώβριος 2023	3,217.00	3,238.75	3,217.00	3,218.75	3,218.75	---	---	---	3,238.75	---	53	421	279
				Νοέμβριος 2023	---	---	---	---	3,215.75	---	---	---	---	---	---	---	---
				Δεκέμβριος 2023	---	---	---	---	3,220.75	---	---	---	---	---	---	---	---
				Μάρτιος 2024	---	---	---	---	3,237.00	---	---	---	---	---	---	---	---
				Ιούνιος 2024	---	---	---	---	3,254.25	---	---	---	---	---	---	---	---
<b>FTSE/X.A. Τράπεζες</b>				(Μονάδα Διαπραγμάτευσης: 1 Μονάδα Δείκτη x 15€, Χρηματικός Διακανονισμός)													
1,078.91	1,061.51	1,070.30	0.46%	Σεπτέμβριος 2023	---	---	---	---	1,083.50	---	---	---	1,134.75	---	---	---	2,037
				Δεκέμβριος 2023	---	---	---	---	1,071.75	---	---	---	---	---	---	---	---
				Μάρτιος 2024	---	---	---	---	1,077.25	---	---	---	---	---	---	---	---
				Ιούνιος 2024	---	---	---	---	1,083.00	---	---	---	---	---	---	---	---
<b>MSCI GREECE REBASED</b>				(Μονάδα Διαπραγμάτευσης: 1 Μονάδα Δείκτη x 2€, Χρηματικός Διακανονισμός)													
5,128.04	5,073.14	5,093.89	0.00%	Σεπτέμβριος 2023	---	---	---	---	5,113.25	---	---	---	5,192.25	---	---	---	182
				Οκτώβριος 2023	---	---	---	---	5,267.00	---	---	---	5,169.00	---	---	---	1
				Νοέμβριος 2023	---	---	---	---	5,116.25	---	---	---	---	---	---	---	---
				Δεκέμβριος 2023	---	---	---	---	5,278.75	---	---	---	5,012.25	---	---	---	20
				Ιανουάριος 2024	---	---	---	---	5,134.00	---	---	---	---	---	---	---	---
				Φεβρουάριος 2024	---	---	---	---	5,142.00	---	---	---	---	---	---	---	---
				Μάρτιος 2024	---	---	---	---	5,150.00	---	---	---	---	---	---	---	---
				Ιούνιος 2024	---	---	---	---	5,177.75	---	---	---	---	---	---	---	---

Σημειώσεις Παραγώγων

Τις τιμές εκκαθάρισης και τις τελικές ανοικτές θέσεις μπορείτε να τις ανακτήσετε στο ακόλουθο path <http://www.helex.gr/el/web/guest/statistics-end-of-day-derivatives>

Υποκείμενη Αγορά				Αγορά Παραγώγων													
Ανωτ Τιμή	Κατωτ Τιμή	Τιμή κλεισ.	Μεταβ.	Μήνας Παράδοσης	Άνοιγμα	Ανωτ Τιμή	Κατωτ Τιμή	Τελ Τιμή	Τιμή κλεισ.	Τελευταία ζήτηση	Τελευταία προσφορά	Τιμή Εκκαθάρισης*	Υψηλό ζωής	Χαμηλό ζωής	Πράξεις	Όγκος	Ανοικτές θέσεις
(Μέγεθος Συμβολαίου: 100 Χρεόγραφα, Φυσική Παράδοση)																	
<b>ALPHA ΥΠΗΡΕΣΙΩΝ ΣΥΜΜ (ΚΟ)</b>				Σεπτέμβριος 2023	1.55	1.58	1.54	1.56	1.56	---	---	---	1.72	---	164	7,544	216,062
1.5685	1.536	1.552	0.78%	Δεκέμβριος 2023	1.57	1.57	1.57	1.57	1.57	---	---	---	1.65	---	1	10	490
				Μάρτιος 2024	---	---	---	---	1.56	---	---	---	---	---	---	---	---
				Ιούνιος 2024	---	---	---	---	1.57	---	---	---	---	---	---	---	---
(Μέγεθος Συμβολαίου: 100 Χρεόγραφα, Φυσική Παράδοση)																	
<b>AUTOHELLAS (ΚΟ)</b>				Σεπτέμβριος 2023	14.14	14.28	14.14	14.28	14.28	---	---	---	14.56	---	2	10	138
14.26	13.98	14	-0.99%	Δεκέμβριος 2023	---	---	---	---	14.22	---	---	---	---	---	---	---	---
				Μάρτιος 2024	---	---	---	---	14.30	---	---	---	---	---	---	---	---
				Ιούνιος 2024	---	---	---	---	14.37	---	---	---	---	---	---	---	---
(Μέγεθος Συμβολαίου: 100 Χρεόγραφα, Φυσική Παράδοση)																	
<b>CENERGY HOLDINGS (ΚΑ)</b>				Σεπτέμβριος 2023	7.33	7.43	7.28	7.28	7.28	---	---	---	7.43	---	30	182	5,826
7.4	7.2	7.26	0.83%	Δεκέμβριος 2023	---	---	---	---	7.24	---	---	---	---	---	---	---	---
				Μάρτιος 2024	---	---	---	---	7.28	---	---	---	---	---	---	---	---
				Ιούνιος 2024	---	---	---	---	7.32	---	---	---	---	---	---	---	---
(Μέγεθος Συμβολαίου: 100 Χρεόγραφα, Φυσική Παράδοση)																	
<b>COCA-COLA HBC AG (ΚΟ)</b>				Σεπτέμβριος 2023	26.80	26.91	26.80	26.84	26.84	---	---	---	28.81	---	9	12	674
26.96	26.66	26.94	0.15%	Δεκέμβριος 2023	---	---	---	---	27.06	---	---	---	---	---	---	---	---
				Μάρτιος 2024	---	---	---	---	27.20	---	---	---	---	---	---	---	---
				Ιούνιος 2024	---	---	---	---	27.34	---	---	---	---	---	---	---	---
(Μέγεθος Συμβολαίου: 100 Χρεόγραφα, Φυσική Παράδοση)																	
<b>EUROBANK HOLDINGS (ΚΟ)</b>				Σεπτέμβριος 2023	1.58	1.63	1.58	1.62	1.62	---	---	---	1.68	---	93	2,438	44,543
1.63	1.567	1.605	1.58%	Δεκέμβριος 2023	---	---	---	---	1.59	---	---	---	---	---	---	---	---
				Μάρτιος 2024	---	---	---	---	1.60	---	---	---	---	---	---	---	---
				Ιούνιος 2024	---	---	---	---	1.61	---	---	---	---	---	---	---	---
(Μέγεθος Συμβολαίου: 100 Χρεόγραφα, Φυσική Παράδοση)																	
<b>FOURLIS ΣΥΜΜΕΤΟΧΩΝ (ΚΟ)</b>				Σεπτέμβριος 2023	4.80	4.80	4.80	4.80	4.80	---	---	---	5.07	---	2	4	743
4.82	4.68	4.69	-1.47%	Δεκέμβριος 2023	---	---	---	---	4.79	---	---	---	---	---	---	---	---
				Μάρτιος 2024	---	---	---	---	4.81	---	---	---	---	---	---	---	---
				Ιούνιος 2024	---	---	---	---	4.84	---	---	---	---	---	---	---	---
(Μέγεθος Συμβολαίου: 100 Χρεόγραφα, Φυσική Παράδοση)																	
<b>HELLENIQ ENERGY (ΚΟ)</b>				Σεπτέμβριος 2023	8.31	8.31	8.23	8.26	8.26	---	---	---	8.49	---	5	34	1,640
8.31	8.19	8.24	-0.84%	Δεκέμβριος 2023	---	---	---	---	8.36	---	---	---	---	---	---	---	---
				Μάρτιος 2024	---	---	---	---	8.40	---	---	---	---	---	---	---	---
				Ιούνιος 2024	---	---	---	---	8.45	---	---	---	---	---	---	---	---

**Σημειώσεις Παραγώγων**

Τις τιμές εκκαθάρισης και τις τελικές ανοικτές θέσεις μπορείτε να τις ανακτήσετε στο ακόλουθο path <http://www.helex.gr/el/web/guest/statistics-end-of-day-derivatives>

Υποκείμενη Αγορά				Αγορά Παραγώγων													
Ανωτ Τιμή	Κατωτ Τιμή	Τιμή κλεισ.	Μεταβ.	Μήνας Παράδοσης	Άνοιγμα	Ανωτ Τιμή	Κατωτ Τιμή	Τελ Τιμή	Τιμή κλεισ.	Τελευταία ζήτηση	Τελευταία προσφορά	Τιμή Εκκαθάρισης*	Υψηλό ζωής	Χαμηλό ζωής	Πράξεις	Όγκος	Ανοικτές θέσεις
(Μέγεθος Συμβολαίου: 106 Χρεόγραφα, Φυσική Παράδοση)																	
<b>INTRACOM HOLDINGS (ΚΟ)</b>				Σεπτέμβριος 2023	2.34	2.35	2.24	2.24	2.24	---	---	---	2.46	---	72	379	5,525
2.345	2.22	2.23	-3.67%	Δεκέμβριος 2023	---	---	---	---	2.33	---	---	---	---	---	---	---	---
				Μάρτιος 2024	---	---	---	---	2.34	---	---	---	---	---	---	---	---
				Ιούνιος 2024	---	---	---	---	2.35	---	---	---	---	---	---	---	---
(Μέγεθος Συμβολαίου: 100 Χρεόγραφα, Φυσική Παράδοση)																	
<b>INTRAKAT (ΚΟ)</b>				Σεπτέμβριος 2023	3.16	3.19	3.16	3.17	3.17	---	---	---	3.36	---	29	261	6,772
3.18	3.15	3.165	0.16%	Δεκέμβριος 2023	---	---	---	---	3.18	---	---	---	---	---	---	---	---
				Μάρτιος 2024	---	---	---	---	3.19	---	---	---	---	---	---	---	---
				Ιούνιος 2024	---	---	---	---	3.21	---	---	---	---	---	---	---	---
(Μέγεθος Συμβολαίου: 100 Χρεόγραφα, Φυσική Παράδοση)																	
<b>JUMBO (ΚΟ)</b>				Σεπτέμβριος 2023	28.85	28.85	28.76	28.76	28.76	---	---	---	29.00	---	2	3	284
29.08	28.66	28.7	-1.03%	Δεκέμβριος 2023	---	---	---	---	29.17	---	---	---	---	---	---	---	---
				Μάρτιος 2024	---	---	---	---	29.32	---	---	---	---	---	---	---	---
				Ιούνιος 2024	---	---	---	---	29.48	---	---	---	---	---	---	---	---
(Μέγεθος Συμβολαίου: 100 Χρεόγραφα, Φυσική Παράδοση)																	
<b>LAMDA DEVELOPMENT(ΚΟ)</b>				Σεπτέμβριος 2023	6.95	6.98	6.88	6.88	6.88	---	---	---	7.54	---	12	42	5,611
6.95	6.825	6.825	-0.87%	Δεκέμβριος 2023	---	---	---	---	6.93	---	---	---	---	---	---	---	---
				Μάρτιος 2024	---	---	---	---	6.96	---	---	---	---	---	---	---	---
				Ιούνιος 2024	---	---	---	---	7.00	---	---	---	---	---	---	---	---
(Μέγεθος Συμβολαίου: 100 Χρεόγραφα, Φυσική Παράδοση)																	
<b>MIG (ΚΟ)</b>				Σεπτέμβριος 2023	---	---	---	---	3.97	---	---	---	5.10	---	---	---	69
4.095	3.985	3.99	-2.80%	Δεκέμβριος 2023	---	---	---	---	4.13	---	---	---	---	---	---	---	---
				Μάρτιος 2024	---	---	---	---	4.15	---	---	---	---	---	---	---	---
				Ιούνιος 2024	---	---	---	---	4.17	---	---	---	---	---	---	---	---
(Μέγεθος Συμβολαίου: 100 Χρεόγραφα, Φυσική Παράδοση)																	
<b>QUEST ΣΥΜΜΕΤΟΧΩΝ (ΚΟ)</b>				Σεπτέμβριος 2023	6.19	6.23	6.18	6.23	6.23	---	---	---	6.77	---	4	13	199
6.26	6.12	6.2	-0.32%	Δεκέμβριος 2023	---	---	---	---	6.26	---	---	---	---	---	---	---	---
				Μάρτιος 2024	---	---	---	---	6.29	---	---	---	---	---	---	---	---
				Ιούνιος 2024	---	---	---	---	6.32	---	---	---	---	---	---	---	---
(Μέγεθος Συμβολαίου: 100 Χρεόγραφα, Φυσική Παράδοση)																	
<b>TITAN CEMENT (ΚΑ)</b>				Σεπτέμβριος 2023	18.12	18.34	18.12	18.34	18.34	---	---	---	19.51	---	3	4	709
18.48	18.12	18.44	2.10%	Δεκέμβριος 2023	---	---	---	---	18.17	---	---	---	---	---	---	---	---
				Μάρτιος 2024	---	---	---	---	18.26	---	---	---	---	---	---	---	---
				Ιούνιος 2024	---	---	---	---	18.36	---	---	---	---	---	---	---	---

**Σημειώσεις Παραγώγων**

Τις τιμές εκκαθάρισης και τις τελικές ανοικτές θέσεις μπορείτε να τις ανακτήσετε στο ακόλουθο path <http://www.helex.gr/el/web/guest/statistics-end-of-day-derivatives>

Υποκείμενη Αγορά				Αγορά Παραγώγων													
Ανωτ Τιμή	Κατωτ Τιμή	Τιμή κλεισ.	Μεταβ.	Μήνας Παράδοσης	Άνοιγμα	Ανωτ Τιμή	Κατωτ Τιμή	Τελ Τιμή	Τιμή κλεισ.	Τελευταία ζήτηση	Τελευταία προσφορά	Τιμή Εκκαθάρισης*	Υψηλό ζωής	Χαμηλό ζωής	Πράξεις	Όγκος	Ανοικτές θέσεις
(Μέγεθος Συμβολαίου: 100 Χρεόγραφα, Φυσική Παράδοση)																	
<b>ΒΙΟHALCO SA/NV (KA)</b>				Σεπτέμβριος 2023	7.08	7.16	7.02	7.02	7.02	---	---	---	7.16	---	36	164	5,309
7.13	6.9	7.01	0.86%	Δεκέμβριος 2023	---	---	---	---	6.99	---	---	---	---	---	---	---	---
				Μάρτιος 2024	---	---	---	---	7.03	---	---	---	---	---	---	---	---
				Ιούνιος 2024	---	---	---	---	7.06	---	---	---	---	---	---	---	---
(Μέγεθος Συμβολαίου: 100 Χρεόγραφα, Φυσική Παράδοση)																	
<b>ΑΒΑΞ Α.Ε. (ΚΟ)</b>				Σεπτέμβριος 2023	1.57	1.57	1.57	1.57	1.57	---	---	---	1.80	---	3	12	1,877
1.578	1.522	1.56	-0.64%	Δεκέμβριος 2023	---	---	---	---	1.58	---	---	---	---	---	---	---	---
				Μάρτιος 2024	---	---	---	---	1.59	---	---	---	---	---	---	---	---
				Ιούνιος 2024	---	---	---	---	1.60	---	---	---	---	---	---	---	---
(Μέγεθος Συμβολαίου: 100 Χρεόγραφα, Φυσική Παράδοση)																	
<b>ΑΔΜΗ ΣΥΜΜΕΤΟΧΩΝ Α.Ε. (ΚΟ)</b>				Σεπτέμβριος 2023	2.37	2.37	2.35	2.35	2.35	---	---	---	2.49	---	12	141	17,617
2.375	2.325	2.35	0.00%	Δεκέμβριος 2023	---	---	---	---	2.35	---	---	2.42	---	---	---	---	888
				Μάρτιος 2024	---	---	---	---	2.38	---	---	---	---	---	---	---	---
				Ιούνιος 2024	---	---	---	---	2.39	---	---	---	---	---	---	---	---
(Μέγεθος Συμβολαίου: 100 Χρεόγραφα, Φυσική Παράδοση)																	
<b>ΑΕΡΟΠΟΡΙΑ ΑΙΓΑΙΟΥ (ΚΟ)</b>				Σεπτέμβριος 2023	13.51	13.70	13.28	13.44	13.44	---	---	---	13.90	---	42	193	7,408
13.6	13.26	13.42	-0.44%	Δεκέμβριος 2023	---	---	---	---	13.56	---	---	---	---	---	---	---	---
				Μάρτιος 2024	---	---	---	---	13.63	---	---	---	---	---	---	---	---
				Ιούνιος 2024	---	---	---	---	13.70	---	---	---	---	---	---	---	---
(Μέγεθος Συμβολαίου: 102 Χρεόγραφα, Φυσική Παράδοση)																	
<b>ΓΕΚ ΤΕΡΝΑ (ΚΟ)</b>				Σεπτέμβριος 2023	13.55	13.55	13.37	13.37	13.37	---	---	---	13.80	12.98	9	18	7,064
13.48	13.24	13.24	-1.49%	Δεκέμβριος 2023	13.71	13.71	13.71	13.71	13.71	---	---	13.71	---	1	5	---	
				Μάρτιος 2024	---	---	---	---	13.59	---	---	---	---	---	---	---	---
				Ιούνιος 2024	---	---	---	---	13.66	---	---	---	---	---	---	---	---
(Μέγεθος Συμβολαίου: 100 Χρεόγραφα, Φυσική Παράδοση)																	
<b>ΔΕΗ (ΚΟ)</b>				Σεπτέμβριος 2023	10.35	10.43	10.26	10.33	10.33	---	---	---	11.33	---	103	553	30,192
10.38	10.18	10.28	0.10%	Δεκέμβριος 2023	10.50	10.50	10.50	10.50	10.50	---	---	10.69	---	1	10	5	
				Μάρτιος 2024	---	---	---	---	10.38	---	---	---	---	---	---	---	---
				Ιούνιος 2024	---	---	---	---	10.44	---	---	---	---	---	---	---	---
(Μέγεθος Συμβολαίου: 100 Χρεόγραφα, Φυσική Παράδοση)																	
<b>ΕΘΝΙΚΗ ΤΡΑΠΕΖΑ (ΚΟ)</b>				Σεπτέμβριος 2023	6.38	6.46	6.36	6.40	6.40	---	---	---	6.57	---	97	748	18,837
6.42	6.32	6.39	0.54%	Δεκέμβριος 2023	---	---	---	---	6.50	---	---	6.43	---	---	---	---	30
				Μάρτιος 2024	---	---	---	---	6.43	---	---	---	---	---	---	---	---
				Ιούνιος 2024	---	---	---	---	6.46	---	---	---	---	---	---	---	---

Σημειώσεις Παραγώγων

Τις τιμές εκκαθάρισης και τις τελικές ανοικτές θέσεις μπορείτε να τις ανακτήσετε στο ακόλουθο path <http://www.helex.gr/el/web/guest/statistics-end-of-day-derivatives>

Υποκείμενη Αγορά				Αγορά Παραγώγων														
Ανωτ Τιμή	Κατωτ Τιμή	Τιμή κλεισ.	Μεταβ.	Μήνας Παράδοσης	Άνοιγμα	Ανωτ Τιμή	Κατωτ Τιμή	Τελ Τιμή	Τιμή κλεισ.	Τελευταία ζήτηση	Τελευταία προσφορά	Τιμή Εκκαθάρισης*	Υψηλό ζωής	Χαμηλό ζωής	Πράξεις	Όγκος	Ανοικτές θέσεις	
(Μέγεθος Συμβολαίου: 100 Χρεόγραφα, Φυσική Παράδοση)																		
<b>ΕΒΑΛΧΑΛΚΟΡ (ΚΟ)</b>				Σεπτέμβριος 2023	2.22	2.24	2.20	2.23	2.23	---	---	---	2.45	---	7	24	2,489	
2.23	2.175	2.21	0.91%	Δεκέμβριος 2023	---	---	---	---	2.20	---	---	---	---	---	---	---	---	
				Μάρτιος 2024	---	---	---	---	2.21	---	---	---	---	---	---	---	---	
				Ιούνιος 2024	---	---	---	---	2.23	---	---	---	---	---	---	---	---	
(Μέγεθος Συμβολαίου: 100 Χρεόγραφα, Φυσική Παράδοση)																		
<b>ΕΛΛΑΚΤΩΡ (ΚΟ)</b>				Σεπτέμβριος 2023	2.40	2.41	2.40	2.40	2.40	---	---	---	2.73	---	12	84	835	
2.43	2.37	2.4	-1.44%	Δεκέμβριος 2023	---	---	---	---	2.45	---	---	---	---	---	---	---	---	
				Μάρτιος 2024	---	---	---	---	2.46	---	---	---	---	---	---	---	---	
				Ιούνιος 2024	---	---	---	---	2.48	---	---	---	---	---	---	---	---	
(Μέγεθος Συμβολαίου: 100 Χρεόγραφα, Φυσική Παράδοση)																		
<b>ΕΛΛΗΝ. ΧΡΗΜΑΤΙΣΤΗΡΙΑ-Χ.Α. (ΚΟ)</b>				Σεπτέμβριος 2023	5.40	5.41	5.35	5.35	5.35	---	---	---	6.20	---	20	82	8,513	
5.4	5.32	5.32	-0.37%	Δεκέμβριος 2023	---	---	---	---	5.37	---	---	---	---	---	---	---	---	
				Μάρτιος 2024	---	---	---	---	5.40	---	---	---	---	---	---	---	---	
				Ιούνιος 2024	---	---	---	---	5.43	---	---	---	---	---	---	---	---	
(Μέγεθος Συμβολαίου: 100 Χρεόγραφα, Φυσική Παράδοση)																		
<b>ΕΥΔΑΠ (ΚΟ)</b>				Σεπτέμβριος 2023	6.64	6.64	6.64	6.64	6.64	---	---	---	7.18	---	1	2	1,867	
6.66	6.59	6.65	0.45%	Δεκέμβριος 2023	---	---	---	---	6.66	---	---	---	---	---	---	---	---	
				Μάρτιος 2024	---	---	---	---	6.69	---	---	---	---	---	---	---	---	
				Ιούνιος 2024	---	---	---	---	6.73	---	---	---	---	---	---	---	---	
(Μέγεθος Συμβολαίου: 100 Χρεόγραφα, Φυσική Παράδοση)																		
<b>ΜΟΤΟΡ ΟΙΛ (ΚΟ)</b>				Σεπτέμβριος 2023	23.07	23.42	22.72	23.32	23.32	---	---	---	24.55	---	59	152	1,991	
23.38	22.6	23.14	0.17%	Δεκέμβριος 2023	---	---	---	---	23.24	---	---	---	---	---	---	---	---	
				Μάρτιος 2024	---	---	---	---	23.36	---	---	---	---	---	---	---	---	
				Ιούνιος 2024	---	---	---	---	23.48	---	---	---	---	---	---	---	---	
(Μέγεθος Συμβολαίου: 100 Χρεόγραφα, Φυσική Παράδοση)																		
<b>ΜΥΤΙΛΗΝΑΙΟΣ (ΚΟ)</b>				Σεπτέμβριος 2023	38.14	38.24	37.65	37.65	37.65	---	---	---	38.42	---	49	133	3,997	
38.28	37.44	37.44	-2.19%	Δεκέμβριος 2023	---	---	---	---	38.15	---	---	35.29	---	---	---	---	1	
				Μάρτιος 2024	---	---	---	---	38.70	---	---	---	---	---	---	---	---	
				Ιούνιος 2024	---	---	---	---	38.91	---	---	---	---	---	---	---	---	
(Μέγεθος Συμβολαίου: 100 Χρεόγραφα, Φυσική Παράδοση)																		
<b>ΟΛΠ (ΚΟ)</b>				Σεπτέμβριος 2023	---	---	---	---	21.50	---	---	---	22.48	---	---	---	---	294
22.3	21.8	21.85	-1.58%	Δεκέμβριος 2023	---	---	---	---	22.33	---	---	---	---	---	---	---	---	
				Μάρτιος 2024	---	---	---	---	22.45	---	---	---	---	---	---	---	---	
				Ιούνιος 2024	---	---	---	---	22.57	---	---	---	---	---	---	---	---	

**Σημειώσεις Παραγώγων**

Τις τιμές εκκαθάρισης και τις τελικές ανοικτές θέσεις μπορείτε να τις ανακτήσετε στο ακόλουθο path <http://www.helex.gr/el/web/guest/statistics-end-of-day-derivatives>

Υποκείμενη Αγορά				Αγορά Παραγώγων											Ανοικτές θέσεις		
Ανωτ Τιμή	Κατωτ Τιμή	Τιμή κλεισ.	Μεταβ.	Μήνας Παράδοσης	Άνοιγμα	Ανωτ Τιμή	Κατωτ Τιμή	Τελ Τιμή	Τιμή κλεισ.	Τελευταία ζήτηση	Τελευταία προσφορά	Τιμή Εκκαθάρισης*	Υψηλό ζωής	Χαμηλό ζωής	Πράξεις	Όγκος	Ανοικτές θέσεις
<b>ΟΠΑΠ (ΚΟ)</b>				(Μέγεθος Συμβολαίου: 103 Χρεόγραφα, Φυσική Παράδοση)													
16.03	15.75	15.9	1.27%	Σεπτέμβριος 2023	15.83	16.09	15.83	15.98	15.98	---	---	---	16.69	15.10	31	274	3,131
				Δεκέμβριος 2023	---	---	---	---	15.79	---	---	---	---	---	---	---	---
				Μάρτιος 2024	---	---	---	---	15.87	---	---	---	---	---	---	---	---
				Ιούνιος 2024	---	---	---	---	15.96	---	---	---	---	---	---	---	---
<b>ΟΤΕ (ΚΟ)</b>				(Μέγεθος Συμβολαίου: 100 Χρεόγραφα, Φυσική Παράδοση)													
14.1	13.82	13.82	-1.50%	Σεπτέμβριος 2023	14.08	14.14	13.87	13.90	13.90	---	---	---	15.55	---	83	371	11,397
				Δεκέμβριος 2023	---	---	---	---	14.11	---	---	---	---	---	---	---	---
				Μάρτιος 2024	---	---	---	---	14.19	---	---	---	---	---	---	---	---
				Ιούνιος 2024	---	---	---	---	14.26	---	---	---	---	---	---	---	---
<b>ΠΕΙΡΑΙΩΣ FINANCIAL HOLD (ΚΟ)</b>				(Μέγεθος Συμβολαίου: 100 Χρεόγραφα, Φυσική Παράδοση)													
3.324	3.232	3.232	-2.06%	Σεπτέμβριος 2023	3.32	3.33	3.24	3.26	3.26	---	---	---	3.62	---	184	2,431	82,484
				Δεκέμβριος 2023	3.36	3.36	3.29	3.29	3.29	---	---	---	3.36	---	6	32	---
				Μάρτιος 2024	---	---	---	---	3.34	---	---	---	---	---	---	---	---
				Ιούνιος 2024	---	---	---	---	3.35	---	---	---	---	---	---	---	---
<b>ΤΕΡΝΑ ΕΝΕΡΓΕΙΑΚΗ (ΚΟ)</b>				(Μέγεθος Συμβολαίου: 100 Χρεόγραφα, Φυσική Παράδοση)													
16.99	16.27	16.5	1.85%	Σεπτέμβριος 2023	16.36	17.00	16.36	16.63	16.63	---	---	---	21.16	---	280	1,022	14,935
				Δεκέμβριος 2023	16.60	17.14	16.60	16.83	16.83	---	---	---	17.14	---	18	263	114
				Μάρτιος 2024	---	---	---	---	16.38	---	---	---	---	---	---	---	---
				Ιούνιος 2024	---	---	---	---	16.47	---	---	---	---	---	---	---	---

**Σημειώσεις Παραγώγων**

Τις τιμές εκκαθάρισης και τις τελικές ανοικτές θέσεις μπορείτε να τις ανακτήσετε στο ακόλουθο path <http://www.helex.gr/el/web/guest/statistics-end-of-day-derivatives>

FTSE/X.A. Large Cap

(Μονάδα Διαπραγμάτευσης: 1 Μονάδα Δείκτη x 2€ - Τρόπος Εξάσκησης: Ευρωπαϊκός, Χρηματικός Διακανονισμός)

Τιμή Εξάσκησης	Δικαιώματα Αγοράς													Δικαιώματα Πώλησης																	
	Σεπτέμβριος 2023						Οκτώβριος 2023						Λοιποί Μήνες		Σεπτέμβριος 2023						Οκτώβριος 2023						Λοιποί Μήνες		Τιμή Εξάσκησης		
	Άνοιγμα	Ανιτ Τιμή	Κατω Τιμή	Τελ Τιμή	Τιμή κλεισ.	Όγκος	Άνοιγμα	Ανιτ Τιμή	Κατω Τιμή	Τελ Τιμή	Τιμή κλεισ.	Όγκος	Άνοιγτες θέσεις	Όγκος	Άνοιγτες θέσεις	Άνοιγμα	Ανιτ Τιμή	Κατω Τιμή	Τελ Τιμή	Τιμή κλεισ.	Όγκος	Άνοιγτες θέσεις	Άνοιγμα	Ανιτ Τιμή	Κατω Τιμή	Τελ Τιμή	Τιμή κλεισ.	Όγκος		Άνοιγτες θέσεις	Όγκος
1,775	0.00	0.00	0.00	-	1,436.00	-	-	-	-	-	-	-	-	-	-	0.00	0.00	0.00	-	0.02	-	-	-	-	-	-	-	-		-	-
1,800	0.00	0.00	0.00	-	1,411.00	-	-	-	-	-	-	-	-	-	-	0.00	0.00	0.00	-	0.03	-	-	-	-	-	-	-	-	-	-	1,800
1,825	0.00	0.00	0.00	-	1,386.00	-	-	-	-	-	-	-	-	-	-	0.00	0.00	0.00	-	0.05	-	-	-	-	-	-	-	-	-	-	1,825
1,850	0.00	0.00	0.00	-	1,361.00	-	-	-	-	-	-	-	-	-	-	0.00	0.00	0.00	-	0.07	-	-	-	-	-	-	-	-	-	-	1,850
1,875	0.00	0.00	0.00	-	1,336.00	-	-	-	-	-	-	-	-	-	-	0.00	0.00	0.00	-	0.01	-	-	-	-	-	-	-	-	-	-	1,875
1,900	0.00	0.00	0.00	-	1,312.00	-	-	-	-	-	-	-	-	-	-	0.00	0.00	0.00	-	0.01	-	-	-	-	-	-	-	-	-	-	1,900
1,925	0.00	0.00	0.00	-	1,287.00	-	-	-	-	-	-	-	-	-	-	0.00	0.00	0.00	-	0.01	-	-	-	-	-	-	-	-	-	-	1,925
1,950	0.00	0.00	0.00	-	1,262.00	-	-	-	-	-	-	-	-	-	-	0.00	0.00	0.00	-	0.02	-	-	-	-	-	-	-	-	-	-	1,950
1,975	0.00	0.00	0.00	-	1,237.00	-	-	-	-	-	-	-	-	-	-	0.00	0.00	0.00	-	0.01	-	-	-	-	-	-	-	-	-	-	1,975
2,000	0.00	0.00	0.00	-	1,212.00	-	-	-	-	-	-	-	-	-	-	0.00	0.00	0.00	-	0.01	-	-	-	-	-	-	-	-	-	-	2,000
2,050	0.00	0.00	0.00	-	1,162.00	-	-	-	-	-	-	-	-	-	-	0.00	0.00	0.00	-	0.01	-	-	-	-	-	-	-	-	-	-	2,050
2,100	0.00	0.00	0.00	-	1,112.00	-	-	-	-	-	-	-	-	-	-	0.00	0.00	0.00	-	0.01	-	-	-	-	-	-	-	-	-	-	2,100
2,150	0.00	0.00	0.00	-	1,062.00	-	-	-	-	-	-	-	-	-	-	0.00	0.00	0.00	-	0.01	-	-	-	-	-	-	-	-	-	-	2,150
2,200	0.00	0.00	0.00	-	1,012.00	-	-	-	-	-	-	-	-	-	-	0.00	0.00	0.00	-	0.01	-	-	-	-	-	-	-	-	-	-	2,200
2,250	0.00	0.00	0.00	-	962.00	-	-	-	-	-	-	-	-	-	-	0.00	0.00	0.00	-	0.01	-	-	-	-	-	-	-	-	-	-	2,250
2,300	0.00	0.00	0.00	-	912.00	-	-	-	-	-	-	-	-	-	-	0.00	0.00	0.00	-	0.01	-	-	-	-	-	-	-	-	-	-	2,300
2,350	0.00	0.00	0.00	-	862.00	-	-	-	-	-	-	-	-	-	-	0.00	0.00	0.00	-	0.01	-	-	-	-	-	-	-	-	-	-	2,350
2,400	0.00	0.00	0.00	-	812.00	-	-	-	-	-	-	-	-	-	-	0.00	0.00	0.00	-	0.02	-	-	-	-	-	-	-	-	-	-	2,400
2,450	0.00	0.00	0.00	-	762.00	-	-	-	-	-	-	-	-	-	-	0.00	0.00	0.00	-	0.01	-	-	-	-	-	-	-	-	-	-	2,450
2,500	0.00	0.00	0.00	-	712.00	-	-	-	-	-	-	-	-	-	-	0.00	0.00	0.00	-	0.01	-	-	-	-	-	-	-	-	-	-	2,500
2,550	0.00	0.00	0.00	-	662.00	-	-	-	-	-	-	-	-	-	-	0.00	0.00	0.00	-	0.01	-	-	-	-	-	-	-	-	-	-	2,550
2,600	0.00	0.00	0.00	-	612.00	-	-	-	-	-	-	-	-	-	-	0.00	0.00	0.00	-	0.01	-	-	-	-	-	-	-	-	-	-	2,600
2,650	0.00	0.00	0.00	-	562.00	-	-	-	-	-	-	-	-	-	-	0.00	0.00	0.00	-	0.01	-	-	-	-	-	-	-	-	-	-	2,650
2,700	0.00	0.00	0.00	-	512.00	-	-	-	-	-	-	-	-	-	-	0.00	0.00	0.00	-	0.02	-	-	-	-	-	-	-	-	-	-	2,700
2,750	0.00	0.00	0.00	-	462.00	-	-	-	-	-	-	-	-	-	-	0.00	0.00	0.00	-	0.10	-	-	-	-	-	-	-	-	-	-	2,750
2,800	0.00	0.00	0.00	-	412.00	-	-	0.00	0.00	0.00	-	417.00	-	-	0.00	0.00	0.00	-	0.02	-	-	0.00	0.00	0.00	-	2.80	-	-	-	-	2,800
2,850	0.00	0.00	0.00	-	362.00	-	-	0.00	0.00	0.00	-	370.00	-	-	0.00	0.00	0.00	-	0.09	-	50	0.00	0.00	0.00	-	5.10	-	-	-	-	2,850
2,900	0.00	0.00	0.00	-	313.00	-	-	0.00	0.00	0.00	-	324.00	-	-	0.00	0.00	0.00	-	0.33	-	20	0.00	0.00	0.00	-	8.80	-	-	-	-	2,900
2,950	0.00	0.00	0.00	-	264.00	-	-	0.00	0.00	0.00	-	279.00	-	-	0.00	0.00	0.00	-	1.00	-	20	0.00	0.00	0.00	-	14.25	-	-	-	-	2,950
3,000	0.00	0.00	0.00	-	215.00	-	50	0.00	0.00	0.00	-	237.00	-	-	0.00	0.00	0.00	-	2.90	-	67	0.00	0.00	0.00	-	22.25	-	5	-	-	3,000
3,050	183.00	183.00	183.00	183.00	183.00	40	21	211.00	211.00	211.00	211.00	211.00	20	60	0.00	183.00	0.00	-	7.00	-	94	0.00	0.00	0.00	-	33.00	-	35	-	-	3,050
3,100	140.00	140.00	140.00	140.00	140.00	20	49	175.00	178.00	175.00	178.00	178.00	60	-	14.50	140.00	14.50	14.50	14.50	20	36	0.00	0.00	0.00	-	47.50	-	21	-	-	3,100
3,150	0.00	0.00	0.00	-	90.50	-	66	142.00	152.00	142.00	152.00	152.00	140	81	27.25	0.00	27.25	27.25	27.25	20	77	57.00	70.50	56.50	70.50	70.50	90	61	-	-	3,150
3,200	72.00	72.00	72.00	72.00	72.00	20	41	117.00	117.00	116.00	117.00	117.00	60	20	42.75	72.00	42.75	42.75	42.75	20	41	0.00	0.00	0.00	-	88.00	-	-	-	-	3,200
3,250	33.00	45.50	33.00	45.50	45.50	28	71	91.50	91.50	91.50	91.50	91.50	20	21	0.00	45.50	0.00	-	75.00	-	40	103.00	106.00	103.00	105.00	105.00	200	-	-	-	3,250
3,300	0.00	0.00	0.00	-	22.00	-	-	0.00	0.00	0.00	-	61.00	-	20	0.00	0.00	0.00	-	109.00	-	22	0.00	0.00	0.00	-	145.00	-	-	-	-	3,300

FTSE/X.A. Large Cap

(Μονάδα Διαπραγμάτευσης: 1 Μονάδα Δείκτη x 2€ - Τρόπος Εξάσκησης: Ευρωπαϊκός, Χρηματικός Διακανονισμός)

Τιμή Εξάσκησης	Δικαιώματα Αγοράς														Δικαιώματα Πώλησης																		
	Σεπτέμβριος 2023							Οκτώβριος 2023							Λοιποί Μήνες		Σεπτέμβριος 2023							Οκτώβριος 2023							Λοιποί Μήνες		Τιμή Εξάσκησης
	Άνοιγμα	Ανιψ. Τιμή	Κατωτ. Τιμή	Τελ. Τιμή	Τιμή κλεισ.	Όγκος	Ανοικτές θέσεις	Άνοιγμα	Ανιψ. Τιμή	Κατωτ. Τιμή	Τελ. Τιμή	Τιμή κλεισ.	Όγκος	Ανοικτές θέσεις	Όγκος	Ανοικτές θέσεις	Άνοιγμα	Ανιψ. Τιμή	Κατωτ. Τιμή	Τελ. Τιμή	Τιμή κλεισ.	Όγκος	Ανοικτές θέσεις	Άνοιγμα	Ανιψ. Τιμή	Κατωτ. Τιμή	Τελ. Τιμή	Τιμή κλεισ.	Όγκος	Ανοικτές θέσεις	Όγκος	Ανοικτές θέσεις	
3,350	0.00	0.00	0.00	-	11.75	-	-	0.00	0.00	0.00	-	45.25	-	-			0.00	0.00	0.00	-	149.00	-	-	0.00	0.00	0.00	-	179.00	-	-			
3,400	0.00	0.00	0.00	-	5.80	-	-	0.00	0.00	0.00	-	32.75	-	-			0.00	0.00	0.00	-	193.00	-	-	0.00	0.00	0.00	-	217.00	-	-			3,400
3,450	0.00	0.00	0.00	-	2.70	-	-	0.00	0.00	0.00	-	23.25	-	-			0.00	0.00	0.00	-	240.00	-	-	0.00	0.00	0.00	-	257.00	-	-			3,450
3,500	0.00	0.00	0.00	-	1.10	-	-	0.00	0.00	0.00	-	16.25	-	-			0.00	0.00	0.00	-	288.00	-	-	0.00	0.00	0.00	-	300.00	-	-			3,500
<b>Σύνολα:</b>						108	298						300	202	0	0					60	467							290	122	0	0	
<b>Αριθμός Πράξεων:</b>						7						15		0							3							16		0			



ALPHA ΥΠΗΡΕΣΙΩΝ ΣΥΜΜ (ΚΟ)

(Μέγεθος Συμβολαίου: 100 Χρέεγραφα, Τρόπος Εξάσκησης: Αμερικάνικος, Φυσική Παράδοση)

Τιμή Εξάσκησης	Δικαιώματα Αγοράς													Δικαιώματα Πώλησης															
	Σεπτέμβριος 2023						Οκτώβριος 2023						Λοιποί Μήνες		Σεπτέμβριος 2023						Οκτώβριος 2023						Λοιποί Μήνες		Τιμή Εξάσκησης
	Άνοιγμα	Ανιγν. Τιμή	Καπιτ. Τιμή	Τελ. Τιμή	Τιμή κλεισ.	Όγκος	Άνοιγμα	Ανιγν. Τιμή	Καπιτ. Τιμή	Τελ. Τιμή	Τιμή κλεισ.	Όγκος	Άνοιγ. θέσεις	Όγκος	Άνοιγ. θέσεις	Άνοιγμα	Ανιγν. Τιμή	Καπιτ. Τιμή	Τελ. Τιμή	Τιμή κλεισ.	Όγκος	Άνοιγ. θέσεις	Όγκος	Άνοιγ. θέσεις	Όγκος	Άνοιγ. θέσεις			
0.550	0.000	0.000	0.000	0.991	-	-										0.000	0.000	0.000	0.002	-	-								
0.600	0.000	0.000	0.000	0.941	-	-										0.000	0.000	0.000	0.001	-	-								0.006
0.650	0.000	0.000	0.000	0.891	-	-										0.000	0.000	0.000	0.001	-	-								0.007
0.700	0.000	0.000	0.000	0.841	-	-										0.000	0.000	0.000	0.001	-	-								0.007
0.750	0.000	0.000	0.000	0.791	-	-										0.000	0.000	0.000	0.002	-	-								0.008
0.800	0.000	0.000	0.000	0.741	-	-										0.000	0.000	0.000	0.001	-	-								0.008
0.850	0.000	0.000	0.000	0.691	-	-										0.000	0.000	0.000	0.001	-	-								0.009
0.900	0.000	0.000	0.000	0.641	-	-										0.000	0.000	0.000	0.002	-	-								0.009
0.950	0.000	0.000	0.000	0.591	-	-	0.000	0.000	0.000	0.593	-	-				0.000	0.000	0.000	0.004	-	-	0.000	0.000	0.000	0.001	-	-		0.010
1.000	0.000	0.000	0.000	0.541	-	-	0.000	0.000	0.000	0.543	-	-				0.000	0.000	0.000	0.001	-	-	0.000	0.000	0.000	0.002	-	-		0.010
1.100	0.000	0.000	0.000	0.441	-	-	0.000	0.000	0.000	0.444	-	-				0.000	0.000	0.000	0.001	-	-	0.000	0.000	0.000	0.001	-	-		0.011
1.200	0.000	0.000	0.000	0.342	-	-	0.000	0.000	0.000	0.347	-	-				0.000	0.000	0.000	0.001	-	-	0.000	0.000	0.000	0.003	-	-		0.012
1.300	0.000	0.000	0.000	0.244	-	-	0.000	0.000	0.000	0.256	-	-				0.000	0.000	0.000	0.003	-	-	0.000	0.000	0.000	0.012	-	-		0.013
1.400	0.000	0.000	0.000	0.156	-	-	0.000	0.000	0.000	0.176	-	-				0.000	0.000	0.000	0.015	-	-	0.000	0.000	0.000	0.032	-	-		0.014
1.500	0.000	0.000	0.000	0.086	-	14	0.000	0.000	0.000	0.113	-	-				0.000	0.000	0.000	0.045	-	-	0.000	0.000	0.000	0.068	-	-		0.015
1.600	0.000	0.000	0.000	0.040	-	-	0.000	0.000	0.000	0.066	-	-				0.000	0.000	0.000	0.099	-	-	0.000	0.000	0.000	0.122	-	-		0.016
1.700	0.000	0.000	0.000	0.016	-	-	0.000	0.000	0.000	0.036	-	-				0.000	0.000	0.000	0.175	-	-	0.000	0.000	0.000	0.192	-	-		0.017
1.800	0.000	0.000	0.000	0.005	-	-	0.000	0.000	0.000	0.018	-	-				0.000	0.000	0.000	0.264	-	-	0.000	0.000	0.000	0.275	-	-		0.018
1.900	0.000	0.000	0.000	0.001	-	-	0.000	0.000	0.000	0.009	-	-				0.000	0.000	0.000	0.361	-	-	0.000	0.000	0.000	0.365	-	-		0.019
2.000	0.000	0.000	0.000	0.001	-	-	0.000	0.000	0.000	0.004	-	-				0.000	0.000	0.000	0.460	-	-	0.000	0.000	0.000	0.461	-	-		0.020
2.200	0.000	0.000	0.000	0.001	-	-	0.000	0.000	0.000	0.001	-	-				0.000	0.000	0.000	0.660	-	-	0.000	0.000	0.000	0.660	-	-		0.022
2.400	0.000	0.000	0.000	0.001	-	-	0.000	0.000	0.000	0.002	-	-				0.000	0.000	0.000	0.860	-	-	0.000	0.000	0.000	0.860	-	-		0.024
Σύνολο:					0	14					0	0	0	0					0	0					0	0	0	0	
Αριθμός Πράξεων:					0						0		0						0.00						0		0		

ΔΕΗ (ΚΟ)

(Μέγεθος Συμβολαίου: 100 Χρεόγραφα, Τρόπος Εξάσκησης: Αμερικάνικος, Φυσική Παράδοση)

Τιμή Εξάσκησης	Δικαιώματα Αγοράς													Δικαιώματα Πώλησης																									
	Σεπτέμβριος 2023						Οκτώβριος 2023						Λοιποί Μήνες		Σεπτέμβριος 2023						Οκτώβριος 2023						Λοιποί Μήνες		Τιμή Εξάσκησης										
	Άνοιγμα	Ανιγν. Τιμή	Καπιτ. Τιμή	Τελ. Τιμή	Τιμή κλεισ.	Όγκος	Άνοιγμα	Ανιγν. Τιμή	Καπιτ. Τιμή	Τελ. Τιμή	Τιμή κλεισ.	Όγκος	Άνοιγ. θέσεις	Όγκος	Άνοιγ. θέσεις	Άνοιγμα	Ανιγν. Τιμή	Καπιτ. Τιμή	Τελ. Τιμή	Τιμή κλεισ.	Όγκος	Άνοιγ. θέσεις	Όγκος	Άνοιγ. θέσεις	Όγκος	Άνοιγ. θέσεις													
3.600	0.000	0.000	0.000	6.67	-	-										0.000	0.000	0.000	0.001	-	-													0.036					
3.800	0.000	0.000	0.000	6.47	-	-										0.000	0.000	0.000	0.001	-	-												0.038						
4.000	0.000	0.000	0.000	6.27	-	-										0.000	0.000	0.000	0.001	-	-												0.040						
4.400	0.000	0.000	0.000	5.87	-	-										0.000	0.000	0.000	0.005	-	-												0.044						
4.800	0.000	0.000	0.000	5.47	-	-										0.000	0.000	0.000	0.001	-	-												0.048						
5.200	0.000	0.000	0.000	5.07	-	-										0.000	0.000	0.000	0.001	-	-												0.052						
5.600	0.000	0.000	0.000	4.68	-	-										0.000	0.000	0.000	0.001	-	-												0.056						
6.000	0.000	0.000	0.000	4.28	-	-										0.000	0.000	0.000	0.001	-	-												0.060						
6.400	0.000	0.000	0.000	3.88	-	-										0.000	0.000	0.000	0.001	-	-												0.064						
6.800	0.000	0.000	0.000	3.48	-	-										0.000	0.000	0.000	0.001	-	-												0.068						
7.200	0.000	0.000	0.000	3.08	-	-										0.000	0.000	0.000	0.001	-	-												0.072						
7.600	0.000	0.000	0.000	2.68	-	-	0.000	0.000	0.000		2.70	-	-			0.000	0.000	0.000	0.001	-	-	0.000	0.000	0.000		0.007	-	-				0.076							
8.000	0.000	0.000	0.000	2.28	-	-	0.000	0.000	0.000		2.31	-	-			0.000	0.000	0.000	0.001	-	-	0.000	0.000	0.000		0.018	-	-				0.080							
8.400	0.000	0.000	0.000	1.88	-	-	0.000	0.000	0.000		1.94	-	-			0.000	0.000	0.000	0.002	-	-	0.000	0.000	0.000		0.042	-	-				0.084							
8.800	0.000	0.000	0.000	1.49	-	-	0.000	0.000	0.000		1.58	-	-			0.000	0.000	0.000	0.011	-	-	0.000	0.000	0.000		0.088	-	-				0.088							
9.200	0.000	0.000	0.000	1.12	-	-	0.000	0.000	0.000		1.26	-	-			0.000	0.000	0.000	0.038	-	-	0.224	0.224	0.161	0.173	0.173	43	5				0.092							
9.600	0.000	0.000	0.000	0.780	-	60	0.000	0.000	0.000		0.976	-	5			0.000	0.000	0.000	0.101	-	47	0.271	0.287	0.271	0.287	0.287	33	11				0.096							
10.000	0.000	0.000	0.000	0.501	-	45	0.000	0.000	0.000		0.733	-	5			0.216	0.216	0.176	0.176	0.176	25	20	0.433	0.433	0.433	0.433	0.433	5	0				0.100						
11.000	0.000	0.000	0.000	0.109	-	12	0.332	0.358	0.332	0.358	0.358	25	10			0.000	0.000	0.000	0.830	-	-	0.000	0.000	0.000		1.01	-	-				0.110							
12.000	0.000	0.000	0.000	0.013	-	21	0.000	0.000	0.000		0.109	-	-			0.000	0.000	0.000	1.74	-	-	0.000	0.000	0.000		1.81	-	-				0.120							
13.000	0.000	0.000	0.000	0.001	-	-	0.000	0.000	0.000		0.032	-	-			0.000	0.000	0.000	2.73	-	-	0.000	0.000	0.000		2.74	-	-				0.130							
14.000	0.000	0.000	0.000	0.001	-	-	0.000	0.000	0.000		0.008	-	-			0.000	0.000	0.000	3.73	-	-	0.000	0.000	0.000		3.73	-	-				0.140							
15.000	0.000	0.000	0.000	0.001	-	-	0.000	0.000	0.000		0.002	-	-			0.000	0.000	0.000	4.73	-	-	0.000	0.000	0.000		4.73	-	-				0.150							
16.000	0.000	0.000	0.000	0.001	-	-	0.000	0.000	0.000		0.002	-	-			0.000	0.000	0.000	5.73	-	-	0.000	0.000	0.000		5.73	-	-				0.160							
Σύνολα:						0	138																											0	0				
Αριθμός Πράξεων:						0																													4	0			
																																				0	0		
																																					5.00	9	0

ΕΘΝΙΚΗ ΤΡΑΠΕΖΑ (ΚΟ)

(Μέγεθος Συμβολαίου: 100 Χρέεγραφα, Τρόπος Εξάσκησης: Αμερικάνικος, Φυσική Παράδοση)

Δικαιώματα Αγοράς															Δικαιώματα Πώλησης																													
Τιμή Εξάσκησης	Σεπτέμβριος 2023						Οκτώβριος 2023						Λοιποί Μήνες		Σεπτέμβριος 2023						Οκτώβριος 2023						Λοιποί Μήνες		Τιμή Εξάσκησης															
	Άνοιγμα	Ανιγν. Τιμή	Καπιτ. Τιμή	Τελ. Τιμή	Τιμή κλεισ.	Όγκος	Άνοιγμα	Ανιγν. Τιμή	Καπιτ. Τιμή	Τελ. Τιμή	Τιμή κλεισ.	Όγκος	Άνοιγμα	Ανιγν. Τιμή	Καπιτ. Τιμή	Τελ. Τιμή	Τιμή κλεισ.	Όγκος	Άνοιγμα	Ανιγν. Τιμή	Καπιτ. Τιμή	Τελ. Τιμή	Τιμή κλεισ.	Όγκος	Άνοιγμα	Ανιγν. Τιμή	Καπιτ. Τιμή	Τελ. Τιμή		Τιμή κλεισ.	Όγκος	Άνοιγμα	Ανιγν. Τιμή	Καπιτ. Τιμή	Τελ. Τιμή	Τιμή κλεισ.	Όγκος	Άνοιγμα	Ανιγν. Τιμή	Καπιτ. Τιμή	Τελ. Τιμή	Τιμή κλεισ.	Όγκος	
2.000	0.000	0.000	0.000		4.36	-	-					-	-		0.000	0.000	0.000		0.001	-	-				-	-		0.000	0.000	0.000		0.001	-	-				-	-				0.020	
2.200	0.000	0.000	0.000		4.16	-	-					-	-		0.000	0.000	0.000		0.001	-	-				-	-		0.000	0.000	0.000		0.001	-	-				-	-				0.022	
2.400	0.000	0.000	0.000		3.96	-	-					-	-		0.000	0.000	0.000		0.001	-	-				-	-		0.000	0.000	0.000		0.001	-	-				-	-				0.024	
2.600	0.000	0.000	0.000		3.76	-	-					-	-		0.000	0.000	0.000		0.001	-	-				-	-		0.000	0.000	0.000		0.001	-	-				-	-				0.026	
2.800	0.000	0.000	0.000		3.56	-	-					-	-		0.000	0.000	0.000		0.001	-	-				-	-		0.000	0.000	0.000		0.001	-	-				-	-				0.028	
3.000	0.000	0.000	0.000		3.36	-	-					-	-		0.000	0.000	0.000		0.001	-	-				-	-		0.000	0.000	0.000		0.001	-	-				-	-				0.030	
3.200	0.000	0.000	0.000		3.16	-	-					-	-		0.000	0.000	0.000		0.001	-	-				-	-		0.000	0.000	0.000		0.001	-	-				-	-				0.032	
3.400	0.000	0.000	0.000		2.96	-	-					-	-		0.000	0.000	0.000		0.001	-	-				-	-		0.000	0.000	0.000		0.001	-	-				-	-				0.034	
3.600	0.000	0.000	0.000		2.76	-	-					-	-		0.000	0.000	0.000		0.001	-	-				-	-		0.000	0.000	0.000		0.001	-	-				-	-				0.036	
3.800	0.000	0.000	0.000		2.56	-	-					-	-		0.000	0.000	0.000		0.001	-	-				-	-		0.000	0.000	0.000		0.001	-	-				-	-				0.038	
4.000	0.000	0.000	0.000		2.36	-	-	0.000	0.000	0.000		2.37	-	-	0.000	0.000	0.000		0.001	-	-	0.000	0.000	0.000	0.001	-	-	0.000	0.000	0.000		0.001	-	-				0.001	-	-				0.040
4.400	0.000	0.000	0.000		1.96	-	-	0.000	0.000	0.000		1.97	-	-	0.000	0.000	0.000		0.001	-	-	0.000	0.000	0.000	0.002	-	-	0.000	0.000	0.000		0.001	-	-				0.002	-	-				0.044
4.800	0.000	0.000	0.000		1.56	-	-	0.000	0.000	0.000		1.59	-	-	0.000	0.000	0.000		0.002	-	-	0.000	0.000	0.000	0.011	-	-	0.000	0.000	0.000		0.002	-	-				0.011	-	-				0.048
5.200	0.000	0.000	0.000		1.17	-	-	0.000	0.000	0.000		1.21	-	-	0.000	0.000	0.000		0.002	-	-	0.000	0.000	0.000	0.040	-	-	0.000	0.000	0.000		0.002	-	-				0.040	-	-				0.052
5.600	0.000	0.000	0.000		0.781	-	-	0.000	0.000	0.000		0.880	-	-	0.000	0.000	0.000		0.015	-	-	0.000	0.000	0.000	0.104	-	-	0.000	0.000	0.000		0.015	-	-				0.104	-	-				0.056
6.000	0.000	0.000	0.000		0.444	-	-	0.000	0.000	0.000		0.602	-	-	0.000	0.000	0.000		0.079	-	270	0.000	0.000	0.000	0.225	-	-	0.000	0.000	0.000		0.079	-	270				0.225	-	-				0.060
6.400	0.000	0.000	0.000		0.204	-	4	0.000	0.000	0.000		0.384	-	-	0.000	0.000	0.000		0.238	-	-	0.000	0.000	0.000	0.407	-	-	0.000	0.000	0.000		0.238	-	-				0.407	-	-				0.064
6.800	0.000	0.000	0.000		0.073	-	-	0.000	0.000	0.000		0.233	-	-	0.000	0.000	0.000		0.508	-	-	0.000	0.000	0.000	0.656	-	-	0.000	0.000	0.000		0.508	-	-				0.656	-	-				0.068
7.200	0.000	0.000	0.000		0.020	-	-	0.000	0.000	0.000		0.131	-	-	0.000	0.000	0.000		0.855	-	-	0.000	0.000	0.000	0.954	-	-	0.000	0.000	0.000		0.855	-	-				0.954	-	-				0.072
7.600	0.000	0.000	0.000		0.004	-	-	0.000	0.000	0.000		0.069	-	-	0.000	0.000	0.000		1.24	-	-	0.000	0.000	0.000	1.29	-	-	0.000	0.000	0.000		1.24	-	-				1.29	-	-				0.076
8.000	0.000	0.000	0.000		0.001	-	-	0.000	0.000	0.000		0.035	-	-	0.000	0.000	0.000		1.64	-	-	0.000	0.000	0.000	1.66	-	-	0.000	0.000	0.000		1.64	-	-				1.66	-	-				0.080
8.400	0.000	0.000	0.000		0.001	-	-	0.000	0.000	0.000		0.017	-	-	0.000	0.000	0.000		2.04	-	-	0.000	0.000	0.000	2.05	-	-	0.000	0.000	0.000		2.04	-	-				2.05	-	-				0.084
Σύνολο:						0	4					0	0	0	0				0	270				0	0	0	0	0								0	0	0	50					
Αριθμός Πράξεων:							0					0		0						0.00					0													0			0			

ΟΠΑΠ (ΚΟ)

(Μέγεθος Συμβολαίου: 100 Χρέεγραφα, Τρόπος Εξάσκησης: Αμερικάνικος, Φυσική Παράδοση)

Τιμή Εξάσκησης	Δικαιώματα Αγοράς														Δικαιώματα Πώλησης																
	Σεπτέμβριος 2023						Οκτώβριος 2023						Λοιποί Μήνες		Σεπτέμβριος 2023						Οκτώβριος 2023						Λοιποί Μήνες		Τιμή Εξάσκησης		
	Άνοιγμα	Ανιγτ Τιμή	Καπιτ Τιμή	Τελ Τιμή	Τιμή κλεισ.	Όγκος	Άνοιγμα	Ανιγτ Τιμή	Καπιτ Τιμή	Τελ Τιμή	Τιμή κλεισ.	Όγκος	Άνοιγτ	Ανοικτές θέσεις	Άνοιγμα	Ανιγτ Τιμή	Καπιτ Τιμή	Τελ Τιμή	Τιμή κλεισ.	Όγκος	Άνοιγτ	Ανοικτές θέσεις	Άνοιγμα	Ανιγτ Τιμή	Καπιτ Τιμή	Τελ Τιμή	Τιμή κλεισ.	Όγκος		Άνοιγτ	Ανοικτές θέσεις
8.800	0.000	0.000	0.000	6.91	-	-									0.000	0.000	0.000	0.001	-	-											
9.200	0.000	0.000	0.000	6.51	-	-									0.000	0.000	0.000	0.001	-	-											0.092
9.600	0.000	0.000	0.000	6.11	-	-									0.000	0.000	0.000	0.001	-	-											0.096
10.000	0.000	0.000	0.000	5.71	-	-	0.000	0.000	0.000	5.73	-	-			0.000	0.000	0.000	0.002	-	-	0.000	0.000	0.000	0.000	0.001	-	-			0.100	
11.000	0.000	0.000	0.000	4.71	-	-	0.000	0.000	0.000	4.73	-	-			0.000	0.000	0.000	0.001	-	-	0.000	0.000	0.000	0.000	0.001	-	-			0.110	
12.000	0.000	0.000	0.000	3.71	-	-	0.000	0.000	0.000	3.74	-	-			0.000	0.000	0.000	0.001	-	-	0.000	0.000	0.000	0.000	0.003	-	-			0.120	
13.000	0.000	0.000	0.000	2.71	-	-	0.000	0.000	0.000	2.75	-	-			0.000	0.000	0.000	0.001	-	-	0.000	0.000	0.000	0.000	0.008	-	-			0.130	
14.000	0.000	0.000	0.000	1.71	-	-	0.000	0.000	0.000	1.80	-	-			0.000	0.000	0.000	0.002	-	10	0.000	0.000	0.000	0.000	0.061	-	-			0.140	
15.000	0.000	0.000	0.000	0.777	-	-	0.000	0.000	0.000	1.00	-	10			0.000	0.000	0.000	0.063	-	20	0.000	0.000	0.000	0.000	0.259	-	-			0.150	
16.000	0.260	0.260	0.260	0.260	0.260	1	12	0.000	0.000	0.000	0.452	-	64			0.000	0.000	0.000	0.466	-	-	0.000	0.000	0.000	0.000	0.710	-	-			0.160
17.000	0.000	0.000	0.000	0.015	-	10	0.000	0.000	0.000	0.160	-	5			0.000	0.000	0.000	1.31	-	-	0.000	0.000	0.000	0.000	1.42	-	-			0.170	
18.000	0.000	0.000	0.000	0.001	-	5	0.000	0.000	0.000	0.046	-	-			0.000	0.000	0.000	2.30	-	-	0.000	0.000	0.000	0.000	2.32	-	-			0.180	
19.000	0.000	0.000	0.000	0.001	-	-	0.000	0.000	0.000	0.010	-	-			0.000	0.000	0.000	3.30	-	-	0.000	0.000	0.000	0.000	3.30	-	-			0.190	
20.000	0.000	0.000	0.000	0.001	-	-	0.000	0.000	0.000	0.002	-	-			0.000	0.000	0.000	4.30	-	-	0.000	0.000	0.000	0.000	4.30	-	-			0.200	
22.000	0.000	0.000	0.000	0.001	-	-	0.000	0.000	0.000	0.001	-	-			0.000	0.000	0.000	6.30	-	-	0.000	0.000	0.000	0.000	6.30	-	-			0.220	
24.000	0.000	0.000	0.000	0.002	-	-									0.000	0.000	0.000	8.30	-	-										0.240	
<b>Σύνολα:</b>						1	27													1	30									0	0
<b>Αριθμός Πράξεων:</b>							1													0.00										0	0

ΟΤΕ (ΚΟ)

(Μέγεθος Συμβολαίου: 100 Χρέονογραφα, Τρόπος Εξάσκησης: Αμερικάνικος, Φυσική Παράδοση)

Τιμή Εξάσκησης	Δικαιώματα Αγοράς												Δικαιώματα Πώλησης																		
	Σεπτέμβριος 2023						Οκτώβριος 2023						Λοιποί Μήνες		Σεπτέμβριος 2023						Οκτώβριος 2023						Λοιποί Μήνες		Τιμή Εξάσκησης		
	Άνοιγμα	Ανιψ. Τιμή	Καπιτ. Τιμή	Τελ. Τιμή	Τιμή κλεισ.	Όγκος	Άνοιγμα	Ανιψ. Τιμή	Καπιτ. Τιμή	Τελ. Τιμή	Τιμή κλεισ.	Όγκος	Άνοιγτες θέσεις	Όγκος	Άνοιγτες θέσεις	Άνοιγμα	Ανιψ. Τιμή	Καπιτ. Τιμή	Τελ. Τιμή	Τιμή κλεισ.	Όγκος	Άνοιγτες θέσεις	Όγκος	Άνοιγτες θέσεις	Όγκος	Άνοιγτες θέσεις					
9.200	0.000	0.000	0.000		4.84	-	-									0.000	0.000	0.000		0.001	-	-									
9.600	0.000	0.000	0.000		4.44	-	-	0.000	0.000	0.000		4.46	-	-		0.000	0.000	0.000		0.001	-	-	0.000	0.000	0.000		0.001	-	-		0.096
10.000	0.000	0.000	0.000		4.04	-	-	0.000	0.000	0.000		4.06	-	-		0.000	0.000	0.000		0.001	-	-	0.000	0.000	0.000		0.001	-	-		0.100
11.000	0.000	0.000	0.000		3.04	-	-	0.000	0.000	0.000		3.06	-	-		0.000	0.000	0.000		0.001	-	-	0.000	0.000	0.000		0.001	-	-		0.110
12.000	0.000	0.000	0.000		2.04	-	-	0.000	0.000	0.000		2.08	-	-		0.000	0.000	0.000		0.001	-	-	0.000	0.000	0.000		0.020	-	-		0.120
13.000	0.000	0.000	0.000		1.06	-	-	0.000	0.000	0.000		1.20	-	-		0.000	0.000	0.000		0.014	-	-	0.000	0.000	0.000		0.136	-	-		0.130
14.000	0.000	0.000	0.000		0.289	-	-	0.000	0.000	0.000		0.552	-	-		0.000	0.000	0.000		0.246	-	-	0.000	0.000	0.000		0.484	-	-		0.140
15.000	0.000	0.000	0.000		0.026	-	10	0.000	0.000	0.000		0.196	-	60		0.000	0.000	0.000		0.987	-	-	0.000	0.000	0.000		1.13	-	-		0.150
16.000	0.000	0.000	0.000		0.001	-	-	0.000	0.000	0.000		0.051	-	-		0.000	0.000	0.000		1.97	-	-	0.000	0.000	0.000		1.99	-	-		0.160
17.000	0.000	0.000	0.000		0.001	-	-	0.000	0.000	0.000		0.011	-	-		0.000	0.000	0.000		2.97	-	-	0.000	0.000	0.000		2.97	-	-		0.170
18.000	0.000	0.000	0.000		0.001	-	-	0.000	0.000	0.000		0.002	-	-		0.000	0.000	0.000		3.97	-	-	0.000	0.000	0.000		3.97	-	-		0.180
19.000	0.000	0.000	0.000		0.001	-	-	0.000	0.000	0.000		0.001	-	-		0.000	0.000	0.000		4.97	-	-	0.000	0.000	0.000		4.97	-	-		0.190
20.000	0.000	0.000	0.000		0.001	-	-						-	-		0.000	0.000	0.000		5.97	-	-								0.200	
22.000	0.000	0.000	0.000		0.001	-	-						-	-		0.000	0.000	0.000		7.97	-	-								0.220	
<b>Σύνολο:</b>						0	10						0	60	0	0				0	0						0	0	0	0	
<b>Αριθμός Πράξεων:</b>						0							0		0					0.00							0		0		

ΠΕΙΡΑΙΩΣ FINANCIAL HOLD (ΚΟ)

(Μέγεθος Συμβολαίου: 100 Χρέεγραφα, Τρόπος Εξάσκησης: Αμερικάνικος, Φυσική Παράδοση)

Δικαιώματα Αγοράς															Δικαιώματα Πώλησης																	
Τιμή Εξάσκησης	Σεπτέμβριος 2023						Οκτώβριος 2023						Λοιποί Μήνες		Σεπτέμβριος 2023						Οκτώβριος 2023						Λοιποί Μήνες		Τιμή Εξάσκησης			
	Άνοιγμα	Ανιγτ Τιμή	Καπιτ Τιμή	Τελ Τιμή	Τιμή κλεισ.	Όγκος	Άνοιγμα	Ανιγτ Τιμή	Καπιτ Τιμή	Τελ Τιμή	Τιμή κλεισ.	Όγκος	Άνοιγτες θέσεις	Όγκος	Άνοιγτες θέσεις	Άνοιγμα	Ανιγτ Τιμή	Καπιτ Τιμή	Τελ Τιμή	Τιμή κλεισ.	Όγκος	Άνοιγτες θέσεις	Άνοιγμα	Ανιγτ Τιμή	Καπιτ Τιμή	Τελ Τιμή	Τιμή κλεισ.	Όγκος		Άνοιγτες θέσεις	Όγκος	Άνοιγτες θέσεις
0.750	0.000	0.000	0.000	2.55	-	-										0.000	0.000	0.000	0.001	-	-											0.008
0.800	0.000	0.000	0.000	2.50	-	-										0.000	0.000	0.000	0.001	-	-											0.008
0.850	0.000	0.000	0.000	2.45	-	-										0.000	0.000	0.000	0.001	-	-											0.009
0.900	0.000	0.000	0.000	2.40	-	-										0.000	0.000	0.000	0.001	-	-											0.009
0.950	0.000	0.000	0.000	2.35	-	-										0.000	0.000	0.000	0.002	-	-											0.010
1.000	0.000	0.000	0.000	2.30	-	-										0.000	0.000	0.000	0.001	-	-											0.010
1.100	0.000	0.000	0.000	2.20	-	-										0.000	0.000	0.000	0.002	-	-											0.011
1.200	0.000	0.000	0.000	2.10	-	-										0.000	0.000	0.000	0.004	-	-											0.012
1.300	0.000	0.000	0.000	2.00	-	-										0.000	0.000	0.000	0.001	-	-											0.013
1.400	0.000	0.000	0.000	1.90	-	-										0.000	0.000	0.000	0.001	-	-											0.014
1.500	0.000	0.000	0.000	1.80	-	-										0.000	0.000	0.000	0.001	-	-											0.015
1.600	0.000	0.000	0.000	1.70	-	-										0.000	0.000	0.000	0.001	-	-											0.016
1.700	0.000	0.000	0.000	1.60	-	-										0.000	0.000	0.000	0.001	-	-											0.017
1.800	0.000	0.000	0.000	1.50	-	-										0.000	0.000	0.000	0.001	-	-											0.018
1.900	0.000	0.000	0.000	1.40	-	-										0.000	0.000	0.000	0.001	-	-											0.019
2.000	0.000	0.000	0.000	1.30	-	-										0.000	0.000	0.000	0.001	-	-											0.020
2.200	0.000	0.000	0.000	1.10	-	-	0.000	0.000	0.000	1.11	-	-				0.000	0.000	0.000	0.001	-	-	0.000	0.000	0.000	0.001	-	-					0.022
2.400	0.000	0.000	0.000	0.902	-	-	0.000	0.000	0.000	0.913	-	-				0.000	0.000	0.000	0.001	-	-	0.000	0.000	0.000	0.006	-	-					0.024
2.600	0.000	0.000	0.000	0.703	-	-	0.000	0.000	0.000	0.726	-	-				0.000	0.000	0.000	0.001	-	-	0.000	0.000	0.000	0.019	-	-					0.026
2.800	0.000	0.000	0.000	0.505	-	-	0.000	0.000	0.000	0.555	-	-				0.000	0.000	0.000	0.003	-	-	0.000	0.000	0.000	0.047	-	-					0.028
3.000	0.000	0.000	0.000	0.320	-	-	0.000	0.000	0.000	0.405	-	-				0.000	0.000	0.000	0.017	-	-	0.000	0.000	0.000	0.097	-	-					0.030
3.200	0.000	0.000	0.000	0.170	-	-	0.000	0.000	0.000	0.284	-	-				0.000	0.000	0.000	0.067	-	-	0.000	0.000	0.000	0.176	-	-					0.032
3.400	0.000	0.000	0.000	0.073	-	4	0.000	0.000	0.000	0.190	-	4				0.000	0.000	0.000	0.170	-	-	0.000	0.000	0.000	0.281	-	-					0.034
3.600	0.000	0.000	0.000	0.025	-	-	0.000	0.000	0.000	0.121	-	-				0.000	0.000	0.000	0.322	-	-	0.000	0.000	0.000	0.412	-	-					0.036
3.800	0.000	0.000	0.000	0.006	-	-	0.000	0.000	0.000	0.074	-	-				0.000	0.000	0.000	0.504	-	-	0.000	0.000	0.000	0.565	-	-					0.038
4.000	0.000	0.000	0.000	0.001	-	-	0.000	0.000	0.000	0.043	-	-				0.000	0.000	0.000	0.700	-	-	0.000	0.000	0.000	0.735	-	-					0.040
4.400	0.000	0.000	0.000	0.001	-	-	0.000	0.000	0.000	0.014	-	-				0.000	0.000	0.000	1.10	-	-	0.000	0.000	0.000	1.11	-	-					0.044
4.800	0.000	0.000	0.000	0.001	-	-	0.000	0.000	0.000	0.004	-	-				0.000	0.000	0.000	1.50	-	-	0.000	0.000	0.000	1.50	-	-					0.048
5.200	0.000	0.000	0.000	0.001	-	-	0.000	0.000	0.000	0.001	-	-				0.000	0.000	0.000	1.90	-	-	0.000	0.000	0.000	1.90	-	-					0.052
Σύνολο:					0	4					0	4	0	0						0	0					0	0	0	0			
Αριθμός Πράξεων:					0						0		0							0.00						0		0				

Προϊόν Δανεισμού	Υποκείμενος Τίτλος	Πολυμερείς Συναλλαγές[1]				Διμερείς Συναλλαγές[2]		Δανεισμός Τίτλων μέσω ΟΤC[3]
		Ανοιχτές θέσεις[5]	Προσφερόμενη ποσότητα	Μ.Σ.Τ[4]	Όγκος συναλλαγών	Μ.Σ.Τ[4]	Όγκος συναλλαγών	Όγκος συναλλαγών
ALPHABOR	ALPHA ΥΠΗΡΕΣΙΩΝ ΣΥΜΜ (ΚΟ)	200	---	---	---	---	---	59,104,431
OTOELBOR	AUTOHELLAS (ΚΟ)	1,050	---	---	---	---	---	168,273
CENERBOR	CENERGY HOLDINGS (ΚΑ)	7,790	---	---	---	---	---	19,812
EEEBOR	COCA-COLA HBC AG (ΚΟ)	3,539	---	---	---	---	---	49,268
EUROBBOR	EUROBANK HOLDINGS (ΚΟ)	15,000	---	---	---	---	---	34,133,884
FFGRPBOR	FOLLI-FOLLIE (ΚΟ)	---	---	---	---	---	---	886,279
FOYRKBOR	FOURLIS ΣΥΜΜΕΤΟΧΩΝ (ΚΟ)	2,100	---	---	---	---	---	11,353
ELPEBOR	HELLENIQ ENERGY (ΚΟ)	550	---	---	---	---	---	387,250
INTRKBOR	INTRACOM HOLDINGS (ΚΟ)	---	---	---	---	---	---	---
INKATBOR	INTRAKAT (ΚΟ)	---	---	---	---	---	---	---
BELABOR	JUMBO (ΚΟ)	19,078	---	---	300	6.08%	---	175,332
LAMDABOR	LAMDA DEVELOPMENT(ΚΟ)	400	---	---	---	---	---	550,221
MIGBOR	MIG (ΚΟ)	1,572	---	---	---	---	---	40,179
QUALBOR	QUALITY & RELIABILITY (ΚΟ)	---	---	---	---	---	---	---
QUESTBOR	QUEST ΣΥΜΜΕΤΟΧΩΝ (ΚΟ)	300	---	---	---	---	---	31,564
TITCBOR	TITAN CEMENT (ΚΑ)	4,673	---	---	---	---	---	302,715
VIQBOR	VIQHALCO SA/NV (ΚΑ)	8,994	---	---	250	6.59%	---	---
AVAXBOR	ΑΒΑΞ Α.Ε. (ΚΟ)	---	---	---	---	---	---	---
ADMIEBOR	ΑΔΜΗΕ ΣΥΜΜΕΤΟΧΩΝ Α.Ε. (ΚΟ)	---	---	---	---	---	---	690,003
AEGNBOR	ΑΕΡΟΠΟΡΙΑ ΑΙΓΑΙΟΥ (ΚΟ)	---	---	---	---	---	---	166,394
GEKTERNABOR	ΓΕΚ ΤΕΡΝΑ (ΚΟ)	---	---	---	---	---	---	3,698
PPCBOR	ΔΕΗ (ΚΟ)	3,000	---	---	---	---	---	1,519,023
ETEBOB	ΕΘΝΙΚΗ ΤΡΑΠΕΖΑ (ΚΟ)	541	---	---	---	---	---	9,146,980
ELHABOR	ΕΛΒΑΛΧΑΛΚΟΡ (ΚΟ)	12,538	---	---	---	---	---	64,887
ELLAKTORBOR	ΕΛΛΑΚΤΩΡ (ΚΟ)	7,181	---	---	---	---	---	50,575
EXAEBOR	ΕΛΛΗΝ. ΧΡΗΜΑΤΙΣΤΗΡΙΑ-Χ.Α. (ΚΟ)	4,000	---	---	---	---	---	179,757
EYDAPBOR	ΕΥΔΑΠ (ΚΟ)	7,845	---	---	---	---	---	259,800
MOHBOB	ΜΟΤΟΡ ΟΪΛ (ΚΟ)	19,581	---	---	---	---	---	710,929
MYTILBOR	ΜΥΤΙΛΗΝΑΙΟΣ (ΚΟ)	23,580	---	---	---	---	---	145,162
PPABOR	ΟΛΠ (ΚΟ)	---	---	---	---	---	---	83,287
OPAPBOR	ΟΠΑΠ (ΚΟ)	2,000	---	---	---	---	---	1,568,750

Σημειώσεις Προϊόντων Δανεισμού

[1] - Πολυμερείς Συμβάσεις Δανειοδοσίας των μεθόδων 8-1, 8-2 και 8-3-3 (σύμφ. Με Αποφ.17 ΔΣ του Χρηματιστηρίου).

[2] - Διμερείς Συμβάσεις Δανειοδοσίας των μεθόδων 8-3-1 και 8-3-2 (σύμφ. Με Αποφ. 20 ΔΣ του Χρηματιστηρίου).

[3] - Τα στοιχεία Συναλλαγές Δανεισμού Τίτλων μέσω ΟΤC δηλώνονται από τους χειριστές ΣΑΤ και αφορούν τις ποσότητες που έχουν καταγραφεί στο ΣΑΤ έως και τη προηγούμενη εργάσιμη ημέρα.

[4] - Μ.Σ.Τ: - Μέση Σταθμισμένη Τιμή (ως προς τα τεμάχια)

[5] - Τα στοιχεία αφορούν σε ανοιχτές θέσεις πριν την έναρξη της συνεδρίασης

Προϊόν Δανεισμού	Υποκείμενος Τίτλος	Πολυμερείς Συναλλαγές[1]					Διμερείς Συναλλαγές[2]		Δανεισμός Τίτλων μέσω OTC[3]
		Ανοιχτές θέσεις[5]	Προσφερόμενη ποσότητα	Μ.Σ.Τ[4]	Όγκος συναλλαγών	Μ.Σ.Τ[4]	Όγκος συναλλαγών	Μ.Σ.Τ[4]	Όγκος συναλλαγών
ΗΤΟΒΟR	ΟΤΕ (ΚΟ)	1,000	---	---	---	---	---	---	2,243,582
ΤΡΕΙRΒΟR	ΠΕΙΡΑΙΩΣ FINANCIAL HOLD (ΚΟ)	5,000	---	---	---	---	---	---	2,368,343
SΑRΒΟR	ΣΑΡΑΝΤΗΣ ΓΡ. (ΚΟ)	1,946	---	---	---	---	---	---	109,458
TENERGYΒΟR	ΤΕΡΝΑ ΕΝΕΡΓΕΙΑΚΗ (ΚΟ)	---	---	---	---	---	---	---	1,358,809

**Σημειώσεις Προϊόντων Δανεισμού**

[1] - Πολυμερείς Συμβάσεις Δανειοδοσίας των μεθόδων 8-1, 8-2 και 8-3-3 (σύμφ. Με Αποφ.17 ΔΣ του Χρηματιστηρίου).

[2] - Διμερείς Συμβάσεις Δανειοδοσίας των μεθόδων 8-3-1 και 8-3-2 (σύμφ. Με Αποφ. 20 ΔΣ του Χρηματιστηρίου).

[3] - Τα στοιχεία Συναλλαγές Δανεισμού Τίτλων μέσω OTC δηλώνονται από τους χειριστές ΣΑΤ και αφορούν τις ποσότητες που έχουν καταγραφεί στο ΣΑΤ έως και τη προηγούμενη εργάσιμη ημέρα.

[4] - Μ.Σ.Τ: - Μέση Σταθμισμένη Τιμή (ως προς τα τεμάχια)

[5] - Τα στοιχεία αφορούν σε ανοιχτές θέσεις πριν την έναρξη της συνεδρίασης



**Κωδικό και ονομασίες Κλάδων Οικονομικής Δραστηριότητας του Χρηματιστηρίου Αθηνών**

12003 - Διαπραγματεύσιμα Αμοιβαία Κεφάλαια	10101010 Υπηρεσίες Ηλεκτρονικών Υπολογιστών
10101015 Λογισμικό	10102030 Υλικό Υπολογιστών
15101010 Εξοπλισμός Τηλεπικοινωνιών	15102015 Υπηρεσίες Τηλεπικοινωνιών
20101010 Υγειονομικές Μονάδες	20101025 Υπηρεσίες Υγείας
20102010 Ιατρικός Εξοπλισμός	20103015 Φαρμακευτικά Προϊόντα
30101010 Τράπεζες	30202000 Διαφοροποιημένες Χρηματοοικονομικές Υπηρεσίες
30202010 Διαχείριση Κεφαλαίων & Θεματοφύλακες	30202015 Επενδυτικές Υπηρεσίες
30204000 Επενδυτικές Εταιρείες κλειστού τύπου	30302010 Γενικές Ασφάλειες
30302015 Μεσίτες Ασφαλίσεων	30302025 Ασφάλειες Ιδιοκτησίας & Ζημιών
35101010 Συμμετοχές & Ανάπτυξη Ακίνητης Περιουσίας	35101015 Υπηρεσίες Ακίνητης Περιουσίας
35102000 Διαφοροποιημένες Α.Ε.Ε.Α.Π.	35102030 Α.Ε.Ε.Α.Π. Επαγγελματικών Χώρων
40201040 Υπηρεσίες Ενοικίασης και Χρηματοδοτικής Μίσθωσης	40202010 Κατασκευή Κατοικιών
40202015 Έπιπλα	40202020 Οικιακές Συσκευές
40203040 Ηλεκτρονική Ψυχαγωγία	40203045 Παιχνίδια
40204020 Ρούχα και Αξεσουάρ	40301010 Ψυχαγωγία
40301030 Εκδόσεις	40301035 Ραδιοτηλεοπτικοί Φορείς
40401010 Διαφοροποιημένοι Έμποροι	40401020 Εμπόριο Ενδυμάτων
40401025 Εμπόριο Προϊόντων Οικιακής Βελτίωσης	40401030 Εξειδικευμένο Λιανικό Εμπόριο
40501010 Αεροπορικές Εταιρείες	40501015 Ταξίδια & Τουρισμός
40501020 Τυχερά Παιχνίδια	40501025 Ξενοδοχεία & Πανσιόν
45101015 Απόσταξη & Οινοπαραγωγή	45101020 Αναψυκτικά
45102010 Γεωργεία, Αλιεία, Εκτροφή και Φυτείες	45102020 Τρόφιμα
45103010 Καπνός	45201010 Λιανικό & Χονδρικό Εμπόριο Τροφίμων
45201020 Είδη Προσωπικής Φροντίδας	50101010 Κατασκευές
50101020 Κατασκευαστές Στέγασης & Επικαλύψεων	50101030 Τσιμέντα
50101035 Άλλα Οικοδομικά Υλικά	50202010 Ηλεκτρικά Εξαρτήματα
50203000 Διαφοροποιημένες Βιομηχανίες	50203015 Πλαστικά
50203030 Υλικά Συσκευασίας	50204000 Μηχανήματα Βιομηχανικού Εξοπλισμού
50204020 Μηχανήματα Κατασκευών	50205010 Προμηθευτές Βιομηχανίας
50205020 Υποστηρικτικές Υπηρεσίες προς Επιχειρήσεις	50205030 Υπηρεσίες Μαζικής Εκτύπωσης
50206015 Εμπορικά Οχήματα & Ανταλλακτικά	50206030 Θαλάσσιες Μεταφορές
50206060 Υπηρεσίες Μεταφορών	55101000 Διαφοροποιημένα Υλικά
55101020 Κλωστοϋφαντουργικά Προϊόντα	55102000 Ορυχεία
55102010 Σίδηρος & Χάλυβας	55102015 Μεταλλουργία
55102035 Αλουμίνιο	60101020 Διυλιστήρια & Εμπορία Πετρελαιοειδών
65101010 Εναλλακτική Ηλεκτρική Ενέργεια	65101015 Συμβατική Ηλεκτρική Ενέργεια
65102030 Ύδρευση	



**ATHEX**  
Athens Stock Exchange

Λεωφ. Αθηνών 110 104 42 Αθήνα  
110, Athinon Ave. GR 104 42 Athens  
tel. (+30)210-33.66.800, fax (+30)210-33.66.101  
[www.athexgroup.gr](http://www.athexgroup.gr)