

23

Ημερήσιο Δελτίο
Συναλλακτικής Δραστηριότητας

Daily Official List
of Trading Activity

Τρίτη, 29 Αυγούστου, 2023

Έτος: 144 Αύξων Αριθμός Συνεδρίασης: 163



ATHEXGROUP
Athens Exchange Group

Αποποίηση Ευθύνης:

Η εταιρεία Ελληνικά Χρηματιστήρια-Χρηματιστήριο Αθηνών Ανώνυμη Εταιρεία Συμμετοχών καταβάλλει κάθε δυνατή προσπάθεια ώστε να διασφαλίσει ότι οι πληροφορίες και τα λοιπά στοιχεία που εμφανίζονται στο Ημερήσιο Δελτίο Τιμών (Η.Δ.Τ.) είναι ορθά και πλήρη αλλά δεν έχει καμία ευθύνη για ενδεχόμενο λάθος ή παράλειψη στοιχείων και / ή ευθύνη σχετικά με την ακρίβεια, αξιοπιστία, επικαιροποίηση και πληρότητα των παραπάνω πληροφοριών και στοιχείων ή ευθύνη προερχόμενη άμεσα ή έμμεσα από την χρήση των παραπάνω πληροφοριών.

Η Εταιρία δεν έχει καμία ευθύνη για την ακρίβεια των στοιχείων που περιλαμβάνονται στις ανακοινώσεις των εισηγμένων εταιρειών. Πιθανές προσβολές δικαιωμάτων τρίτων από το περιεχόμενο των ανακοινώσεων συνιστούν αποκλειστική ευθύνη του αποστολέα των ανακοινώσεων.

Όλα τα αναγραφόμενα στο Η.Δ.Τ. στοιχεία παρέχονται μόνο για τους σκοπούς της πληροφόρησης και δεν συνιστούν παροχή επενδυτικών συμβουλών ή πρόσκληση για επένδυση σε κινητές αξίες που διαπραγματεύονται στο Χρηματιστήριο Αθηνών.

Αναγνωρίζεται και συμφωνείται ότι όλα τα δικαιώματα επί των πληροφοριών που εμφανίζονται στο Η.Δ.Τ. θα αποτελούν κυριότητα της εταιρίας και οποιοδήποτε άλλο δικαίωμα συμπεριλαμβανομένου του δικαιώματος πνευματικής ιδιοκτησίας, σήματος κλπ. ανήκουν στο Χρηματιστήριο Αθηνών.

Τα ανωτέρω στοιχεία αποτελούν ιδιοκτησία της Εταιρίας και προστατεύονται σύμφωνα με τις διατάξεις περί πνευματικής ιδιοκτησίας. Απαγορεύεται α) η με οποιοδήποτε τρόπο ή μέσο αναπαραγωγή, αναδημοσίευση, τροποποίηση, αντιγραφή, πώληση, μετάδοση ή διανομή του συνόλου ή μέρους τους, χωρίς αναφορά στην πηγή και β) η εμπορική εκμετάλλευση των στοιχείων από τρίτους.

Η Εταιρία δεν φέρει καμία ευθύνη προερχόμενη άμεσα ή έμμεσα από χρήση ή τυχόν αλλοίωση των ανωτέρω στοιχείων όταν αυτά χρησιμοποιούνται από

Ελληνικά Χρηματιστήρια - Χρηματιστήριο Αθηνών Α.Ε. Συμμετοχών

Λεωφόρος Αθηνών 110, 10442 Αθήνα, Τηλ: (210) 33.66.800, Fax: (210) 32.13.938

www.athexgroup.gr

Χρηματιστηριακό Κέντρο Θεσσαλονίκης

Κατούνη 16-18, Θεσ/νίκη 546 25, Τηλ: (2310) 567.667, Fax: (2310) 530.455

Συνεγγυητικό Κεφάλαιο Εξασφάλισης Επενδυτικών Υπηρεσιών

Φειδίου 14-16, Αθήνα 106 78, Τηλ: (210) 33.04.682, Fax: (210) 33.04.155

Επιτροπή Κεφαλαιαγοράς

Κολοκοτρώνη 1 & Σταδίου 1, Αθήνα 105 62, Τηλ: (210) 33.77.100, Fax: (210) 33.77.173

Πίνακας Περιεχομένων**Ενότητα 1: Στατιστικά Στοιχεία Χρεογράφων, Παραγώγων και Δανεισμού**

Οι Αγορές Χρεογράφων Παραγώγων Δανεισμού
Χρηματιστηριακοί Δείκτες
Αναλυτικά Στοιχεία Συναλλαγών Αγοράς Χρεογράφων
Στοιχεία Συναλλαγών Κλάδων Χρηματιστηρίου Αθηνών & Χρηματοοικονομικών Προϊόντων (Δ.Α.Κ.)
Οι 10 Μετοχές με τη μεγαλύτερη Άνοδο & Πτώση
Αναλυτικά Στοιχεία Συναλλαγών Αγοράς Παραγώγων

Ενότητα 2: Αναλυτικά Στοιχεία Συναλλαγών Χρεογράφων

Αναλυτικά Στοιχεία Συναλλαγών Χρεογράφων
Σημειώσεις Χρεογράφων

Ενότητα 3: Στοιχεία Συναλλαγών Χρεογράφων

Στοιχεία Συναλλαγών Πακέτων
Στοιχεία Συναλλαγών Δικαιωμάτων

Στοιχεία Δανεισμού Τίτλων
Στοιχεία Συναλλαγών Εκποιήσεων
Στοιχεία Συναλλαγών Εκποιήσεων Ενσώματων Ονομαστικών Μετοχών
Στοιχεία Ενεργητικού Διαπραγματεύσιμων Αμοιβαίων Κεφαλαίων (Δ.Α.Κ.)
Χαρακτηριστικά Διαπραγματεύσιμων Αμοιβαίων Κεφαλαίων (Δ.Α.Κ.)

Ενότητα 4: Ανακοινώσεις**Ενότητα 5: Ομόλογα Διαπραγματεύσιμα στην Αγορά Αξιών Σταθερού Εισοδήματος**

Ομολογιακά Δάνεια Επιχειρήσεων – Οργανωμένη Αγορά (Μετατρέψιμα)
Ομολογιακά Δάνεια Επιχειρήσεων – Οργανωμένη Αγορά (Μη Μετατρέψιμα)
Ομόλογα Ελληνικού Δημοσίου
Έντοκα Γραμμάτια & Zero Coupon Ομόλογα Ελληνικού Δημοσίου
Ομόλογα Ελληνικού Δημοσίου Διαπραγματεύσιμα με τη Μέθοδο Εκφώνησης - Αντιφώνησης
Ομόλογα Κρατικών Τραπεζών

Ενότητα 6: Πρόσθετα Στοιχεία Ενημέρωσης

Πίνακας Μελών Χρηματιστηρίου Αθηνών και Μελών ΕΤ.ΕΚ.
Πίνακας Μετοχών Υπό Ειδική Διαπραγμάτευση
Γνωστοποιήσεις Συναλλαγών - Κατάλογος Υπόχρεων Προσώπων

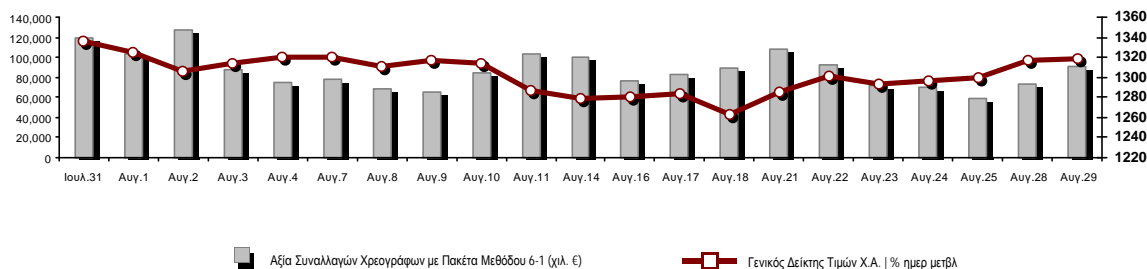
Ενότητα 7: Αναλυτικά Στοιχεία Συναλλαγών Αγοράς Παραγώγων

Συμβόλαια Μελλοντικής Εκπλήρωσης σε Δείκτες
Συμβόλαια Μελλοντικής Εκπλήρωσης σε Μετοχές
Δικαιώματα Προαίρεσης σε Δείκτες
Δικαιώματα Προαίρεσης σε Μετοχές
Στοιχεία Συναλλαγών Προϊόντων Δανεισμού

Παράρτημα Α: Κωδικοί και ονομασίες Κλάδων Οικονομικής Δραστηριότητας του Χρηματιστηρίου Αθηνών

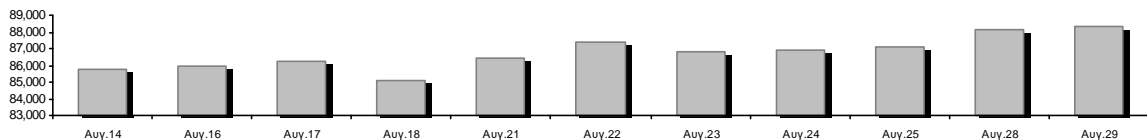
Οι Αγορές Χρεογράφων Παραγώγων Δανεισμού

Γενικός Δείκτης Τιμών και Αξία Συναλλαγών Μετοχών και Παραγώγων

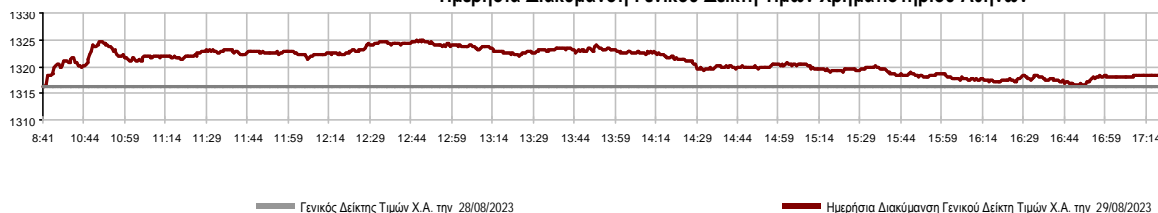


Κεφαλαιοποίηση Χ.Α. (εκατ €)**:	88,375.21		Συνολικές Ανοικτές Θέσεις σε Παράγωγα	514,386
Ημερήσια μεταβολή: εκατ. € %	206.49	0.23%	Ανοικτές θέσεις σε ΣΜΕ επί Δεικτών % ημερ μετβλ	5,645 0.00%
Μέση ετήσια Κεφ/ποίηση: εκατ. € % Μετβλ. Μέση προηγ. έτος	78,754.87	24.89%	Ανοικτές θέσεις σε ΣΜΕ επί μετοχών % ημερ μετβλ	506,996 0.00%
Γενικός Δείκτης Τιμών Χ.Α. % ημερ μετβλ	1,318.34	0.16%	Ανοικτές θέσεις σε Δικαιώματα επί Δεικτών % ημερ μετβλ	1,003 0.00%
Κεφαλαιοποίηση Γενικού Δείκτη (εκατ. €)	81,142.01		Ανοικτές θέσεις σε Δικαιώματα επί μετοχών % ημερ μετβλ	742 0.00%
Ημερήσια μεταβολή (εκατ. €)	197.13			
Αξία Συναλλαγών Χρεογράφων με Πακέτα Μεθόδου 6-1 (χιλ. €)	90,622.36		Πλήθος Συμβολαίων Παραγώγων:	13,519
Ημερήσια μεταβολή: %	17,733.94	24.33%	Ημερήσια μεταβολή: τμχ %	-5,503 -28.93%
Μέση Αξία Συν/γών ΥΙD: χιλ. € % Μετβλ Μέση προηγ. έτος	103,976.23	43.91%	Μέσος Όγκος Συμβ. ΥΙD: % Μετβλ Μέσο προηγ. Έτος	43,575 26.85%
Αξία Συναλλαγών Πακέτων Μεθόδου 6-1 (χιλ. €)	15,932.45		Πλήθος Πράξεων Παραγώγων:	1,401
Αξία Συναλλαγών Πακέτων Μεθόδου 6-2 & 6-3 (χιλ. €)	0.00		Ημερήσια μεταβολή: πλήθος %	-334 -19.25%
Αξία Συναλλαγών Ομολόγων (χιλ.€)	797.91		Μέσο Πλήθος Πράξεων ΥΙD: % Μετβλ Μέσο προηγ. Έτος	2,314 12.67%
Όγκος Συναλλαγών Χρεογράφων με Πακέτα Μεθόδου 6-1 (χιλ. Τμχ)	18,021.27		Συνολικές Ανοικτές Θέσεις σε Δανεισμό	181,906
Ημερήσια μεταβολή: χιλ. τμχ %	2,604.15	16.89%	Ημερήσια μεταβολή: τμχ %	0 0.00%
Μέσος Όγκος Συν/γών ΥΙD: % Μετβλ Μέσο προηγ. Έτος	34,931.87	23.21%	Πλήθος Συναλλαγών Δανεισμού (Πολυμερής/Διμερής)	11,461
Όγκος Συναλλαγών Πακέτων Μεθόδου 6-1 (χιλ. Τεμάχια)	1,996.75		Ημερήσια μεταβολή: τμχ %	11,461
Όγκος Συναλλαγών Πακέτων Μεθόδου 6-2 & 6-3 (χιλ. Τεμάχια)	0.00		Πλήθος Πολυμερών Συναλλαγών	3,461
Όγκος Συναλλαγών Ομολόγων	850,000		Πλήθος Διμερών Συναλλαγών	8,000
Πλήθος Πράξεων Χρεογράφων με Πακέτα Μεθόδου 6-1	33,690		Πλήθος Πράξεων Δανεισμού:	7
Ημερήσια μεταβολή: πλήθος %	-735	-2.14%	Ημερήσια μεταβολή: %	7
Μέσο Πλήθος Πράξεων ΥΙD: % Μετβλ Μέσο προηγ. Έτος	35,974	22.29%	Πλήθος Πράξεων Πολυμερών Συναλλαγών	6
Πλήθος πακέτων Μεθόδου 6-1	13		Πλήθος Πράξεων Διμερών Συναλλαγών	1
Πλήθος πακέτων Μεθόδου 6-2 & 6-3	0			
Πλήθος συναλλαγών Ομολόγων	168			

Κεφαλαιοποίηση Χ.Α. (εκατ €)**



Ημερήσια Διακύμανση Γενικού Δείκτη Τιμών Χρηματιστηρίου Αθηνών



Χρηματιστηριακοί Δείκτες

Όνομασία Δείκτη	29/08/2023	28/08/2023	Δ μον.	Δ %	Κατώτερη	Ανώτερη	Κατ.έτους	Ανωτ.έτους	Ετησ. μεταβ.
Γενικός Δείκτης Τιμών Χ.Α.	1,318.34 #	1,316.27	2.07	0.16%	1,316.13	1,324.85	929.79	1,351.68	41.79% #
Δείκτης ATHEX ESG	1,503.35 #	1,499.18	4.17	0.28%	1,498.79	1,511.62	1,057.52	1,541.00	42.14% #
FTSE/Χ.Α. Large Cap	3,201.50 #	3,192.37	9.13	0.29%	3,190.86	3,218.98	2,250.77	3,280.71	42.19% #
FTSE/Χ.Α. Mid Cap	2,179.47 #	2,175.45	4.02	0.18%	2,175.45	2,198.42	1,411.43	2,224.46	54.42% #
FTSE/Χ.Α. Υψηλής Μερισματικής Απόδοσης	3,990.96 #	3,981.74	9.22	0.23%	3,976.66	4,008.46	3,028.28	4,088.01	31.79% #
FTSE/Χ.Α. Διεθνούς Δραστηριοποίησης Plus	4,100.83 #	4,099.40	1.43	0.03%	4,089.03	4,115.43	2,616.09	4,115.43	56.75% #
FTSE/Χ.Α. Mid & Small Cap Θεμελιωδών Μεγεθών	5,845.22 €	5,859.47	-14.25	-0.24%	5,825.97	5,882.63	4,353.12	5,946.34	32.98% #
Δείκτης ATHEX Select Plus	4,642.74 €	4,643.28	-0.54	-0.01%	4,629.31	4,670.24	3,071.06	4,762.60	51.18% #
Δείκτης ATHEX Select	7,000.58 €	7,038.39	-37.81	-0.54%	6,984.69	7,075.89	4,343.88	7,125.71	61.16% #
FTSE/Χ.Α. Δείκτης Αγοράς	762.91 #	760.80	2.11	0.28%	760.55	766.89	539.21	780.89	41.45% #
Δείκτης Συνολικής Απόδοσης Γενικού Δείκτη Χ.Α.	2,383.24 #	2,379.49	3.75	0.16%	2,379.23	2,395.00	1,641.17	2,440.14	45.22% #
FTSE/Χ.Α. Large Cap Συνολικής Απόδοσης	5,243.11 #	5,228.16	14.95	0.29%			3,623.42	5,338.50	45.60% #
FTSE/Χ.Α. Mid Cap Συνολικής Απόδοσης	2,923.57 #	2,918.18	5.39	0.18%			1,881.61	2,956.50	57.38% #
Ελληνικός Δείκτης Mid & Small Cap	1,981.84 #	1,978.44	3.40	0.17%	1,976.09	1,992.26	1,365.14	2,011.62	45.17% #
FTSE/Χ.Α. Τράπεζες	1,065.41 #	1,063.04	2.37	0.22%	1,061.59	1,073.00	640.09	1,117.78	66.32% #
FTSE/Χ.Α. Χρηματοοικονομικές Υπηρεσίες	1,319.36 €	1,329.25	-9.89	-0.74%	1,314.42	1,339.13	672.72	1,514.55	92.49% #
FTSE/Χ.Α. Βιομηχανικά Προϊόντα & Υπηρεσίες	8,643.19 #	8,536.65	106.54	1.25%	8,536.65	8,651.06	4,603.86	8,651.06	86.34% #
FTSE/Χ.Α. Εμπόριο	1,325.37 €	1,326.15	-0.78	-0.06%	1,318.14	1,344.95	901.21	1,375.58	47.07% #
FTSE/Χ.Α. Ακίνητης Περιουσίας	4,541.54 #	4,524.52	17.02	0.38%	4,499.23	4,549.38	3,750.22	4,816.41	11.50% #
FTSE/Χ.Α. Καταναλωτικά Προϊόντα & Υπηρεσίες	16,155.32 #	16,146.00	9.32	0.06%	15,966.27	16,155.63	8,974.47	16,164.60	76.41% #
FTSE/Χ.Α. Τρόφιμα & Ποτά	10,092.16 #	10,051.62	40.54	0.40%	9,988.19	10,128.81	8,101.49	11,188.59	19.20% #
FTSE/Χ.Α. Πρώτες Ύλες	10,399.12 €	10,480.47	-81.35	-0.78%	10,372.90	10,528.12	6,463.31	10,531.72	60.25% #
FTSE/Χ.Α. Κατασκευές & Υλικά	4,582.20 €	4,598.28	-16.08	-0.35%	4,558.87	4,620.71	3,204.90	4,808.27	42.97% #
FTSE/Χ.Α. Ενέργεια	5,374.14 €	5,419.44	-45.30	-0.84%	5,371.62	5,457.51	4,780.16	5,856.79	6.84% #
FTSE/Χ.Α. Ταξίδια & Αναψυχή	2,918.00 #	2,891.24	26.76	0.93%	2,881.67	2,961.07	2,196.17	3,038.64	31.60% #
FTSE/Χ.Α. Τεχνολογία	3,100.06 #	3,071.22	28.84	0.94%	3,071.22	3,121.69	2,047.81	3,121.69	50.91% #
FTSE/Χ.Α. Τηλεπικοινωνίες	3,927.87 €	3,947.75	-19.88	-0.50%	3,927.87	3,997.41	3,511.53	4,415.99	-3.53% €
FTSE/Χ.Α. Υπηρεσίες Κοινής Ωφέλειας	5,671.56 #	5,643.74	27.82	0.49%	5,643.74	5,741.47	4,598.77	6,190.27	23.33% #
FTSE/Χ.Α. Υγεία	471.40 €	478.24	-6.84	-1.43%	470.58	480.79	387.42	504.88	12.54% #
FTSE/Χ.Α. Προσωπικά Προϊόντα	7,808.80 €	7,904.47	-95.67	-1.21%	7,692.39	7,906.48	6,441.87	8,386.11	18.20% #
Δείκτης Όλων των Μετοχών Χ.Α.	309.29 #	308.57	0.72	0.23%	309.29	309.29	231.11	314.56	34.33% #
MSCI GREECE REBASED	5,093.64 #	5,078.39	15.25	0.30%	5,073.77	5,128.37	4,125.04	5,209.29	---
Ελληνικός Δείκτης Εταιρικών Ομολόγων	125.26 #	125.17	0.09	0.07%			118.78	125.26	5.27% #
Ελληνικός Δείκτης Τιμών Εταιρικών Ομολόγων	88.62 #	88.58	0.04	0.04%			85.96	88.63	2.77% #

Σημείωση 1: Το κλείσιμο των Δεικτών FTSE/Μed 100, Ελληνικός Δείκτης Εταιρικών Ομολόγων και, Ελληνικός Δείκτης Τιμών Εταιρικών Ομολόγων αφορούν την συνεδρίαση της 25/08/2023.

Σημείωση 2: Ο Ελληνικός Δείκτης Mid & Small Cap είναι Customized δείκτης υπολογιζόμενος από το Χρηματιστήριο Αθηνών.

Αναλυτικά Στοιχεία Συναλλαγών Αγοράς Χρεογράφων

	Όλα τα Χρεόγραφα	Κύρια Αγορά	Επιτήρηση	Διαπραγματεύσιμα Αμοιβαία Κεφάλαια
Σύνολα	121	110	10	1
Ανοδικές / Καθοδικές / Σταθερές:	47 / 45 / 29	43 / 45 / 22	3 / 0 / 7	1 / 0 / 0
Κεφαλαιοποίηση Χ.Α. (εκατ €) **	88,375.21	87,971.04	404.17	
Μέση Ημερήσια Αξία Συν/γών (χιλ. €)	103,976.23	103,728.61	238.69	48.76
Αξία Συναλλαγών	90,622.36	90,421.49	191.00	9.87
Κύριος Πίνακας:	74,689.91	74,489.04	191.00	9.87
Προσυμφωνημένων Συναλλαγών 6_1_2_3:	15,932.45	15,932.45	0.00	0.00
Πίνακας Εκποιήσεων:	0.00	0.00	0.00	0.00
Πίνακας Ειδικών Όρων:	0.00	0.00	0.00	0.00
Μέσος Ημερήσιος Όγκος Συναλλαγών	34,931,874	33,959,454	976,802	1,709
Όγκος Συναλλαγών	18,021,268	16,653,394	1,367,567	307
Κύριος Πίνακας:	16,024,520	14,656,646	1,367,567	307
Προσυμφωνημένων Συναλλαγών 6_1_2_3:	1,996,748	1,996,748	0	0
Πίνακας Εκποιήσεων:	0	0	0	0
Πίνακας Ειδικών Όρων:	0	0	0	0
Μέσο Ημερήσιο Πλήθος Πράξεων	35,974	35,754	217	3
Αριθμός Πράξεων	33,690	33,513	176	1
Κύριος Πίνακας:	33,677	33,500	176	1
Προσυμφωνημένων Συναλλαγών 6_1_2_3:	13	13	0	0
Πίνακας Εκποιήσεων:	0	0	0	0
Πίνακας Ειδικών Όρων:	0	0	0	0

Στοιχεία Συναλλαγών Κλάδων Χρηματιστηρίου Αθηνών & Χρηματοοικονομικών Προϊόντων (Δ.Α.Κ.)

Κωδικός	Κλάδοι	Ανοδικές / Καθοδικές / Σταθερές	Αριθμός Πράξεων	Όγκος Συναλλαγών	Αξία Συναλλαγών	% στη Συνολική Αξία
12000	- Χρηματοοικονομικά Προϊόντα	1 / 0 / 0	1	307	9,870.05	0.01%
3510	- Ακίνητη Περιουσία	3 / 2 / 5	650	146,325	770,346.97	0.85%
3030	- Ασφάλειες	0 / 0 / 1	25	2,098	9,869.14	0.01%
5020	- Βιομηχανικά Προϊόντα & Υπηρεσίες	8 / 6 / 3	3,704	1,647,327	9,138,484.12	10.08%
4040	- Εμπόριο	1 / 3 / 1	305	131,003	531,782.30	0.59%
6010	- Ενέργεια	1 / 3 / 0	1,672	186,661	2,809,077.37	3.10%
4020	- Καταναλωτικά Προϊόντα & Υπηρεσίες	1 / 3 / 3	1,122	388,929	7,974,090.48	8.80%
5010	- Κατασκευές & Υλικά Κατασκευών	3 / 6 / 6	2,241	880,509	4,407,712.10	4.86%
4030	- Μέσα Ενημέρωσης	1 / 0 / 0	19	98,800	52,838.00	0.06%
4520	- Προσωπική Φροντίδα, Φάρμακα & Παντοπωλεία	0 / 2 / 1	219	43,156	287,902.65	0.32%
5510	- Πρώτες Ύλες	5 / 4 / 3	1,029	319,157	1,304,971.14	1.44%
4050	- Ταξίδια και Αναψυχή	4 / 1 / 3	4,008	817,264	8,873,942.90	9.79%
1010	- Τεχνολογία	4 / 6 / 1	1,537	539,250	1,812,275.36	2.00%
1510	- Τηλεπικοινωνίες	0 / 2 / 0	1,586	280,715	3,956,388.55	4.37%
3010	- Τράπεζες	4 / 2 / 0	8,558	10,402,496	26,671,176.17	29.43%
4510	- Τρόφιμα, Ποτά & Καπνοβιομηχανίες	4 / 1 / 0	256	192,277	887,819.11	0.98%
2010	- Υγεία	2 / 1 / 0	137	56,219	80,030.93	0.09%
6510	- Υπηρεσίες Κοινής Ωφέλειας	3 / 1 / 1	6,267	1,830,205	20,718,585.41	22.86%
3020	- Χρηματοοικονομικές Υπηρεσίες	2 / 2 / 1	354	58,570	325,195.60	0.36%

Οι 10 Μετοχές με τη μεγαλύτερη Άνοδο & Πτώση

Κύρια Αγορά

Μετοχές με τη μεγαλύτερη Θετική μεταβολή τιμής	Τιμή κλεισ.	Μεταβ.	Μετοχές με τη μεγαλύτερη Αρνητική μεταβολή τιμής	Τιμή κλεισ.	Μεταβ.
INTERGOYNT-ΞΥΛΕΜΠΟΡΙΑ (ΚΟ)	0.443	7.79% #	ΚΡΙ - ΚΡΙ (ΚΟ)	8.08	-3.12% #
ΣΙΔΜΑ ΜΕΤΑΛΛΟΥΡΓΙΚΗ (ΚΟ)	2.99	3.46% #	UNIBIOS (ΚΟ)	1.21	-2.81% #
ΒΙΟΚΑΡΠΕΤ (ΚΟ)	3.3	3.13% #	ΡΕΒΟΪΛ (ΚΟ)	2.04	-2.39% #
EPSILON NET (ΚΟ)	11.28	2.55% #	ΕΚΤΕΡ (ΚΟ)	2.78	-2.11% #
MERMEREN KOMB. A.D. PR. (ΕΛΠ)	41.4	1.97% #	ΕΛΛΑΔΟΣ ΤΡΑΠΕΖΑ (ΚΟ)	16.95	-2.02% #
ΚΥΡΙΑΚΟΥΛΗΣ (ΚΟ)	1.07	1.91% #	ΛΑΒΙΡΗΑΡΜ (ΚΟ)	0.706	-1.94% #
QUEST ΣΥΜΜΕΤΟΧΩΝ (ΚΟ)	6.22	1.63% #	CENTRIC ΣΥΜΜΕΤΟΧΩΝ (ΚΟ)	0.399	-1.72% #
ΜΥΤΙΛΗΝΑΙΟΣ (ΚΟ)	38.28	1.38% #	ΑΕΡΟΠΟΡΙΑ ΑΙΓΑΙΟΥ (ΚΟ)	13.48	-1.61% #
ΟΛΠ (ΚΟ)	22.2	1.37% #	ΜΟΤΟΡ ΟΪΛ (ΚΟ)	23.1	-1.54% #
ΟΠΑΠ (ΚΟ)	15.7	1.36% #	BRIQ PROPERTIES (ΚΟ)	1.97	-1.50% #

Μετοχές με τη μεγαλύτερη Αξία Συναλλαγών	Αξία (χιλ. €)	Μεταβ.	Μετοχές με το μεγαλύτερο Όγκο Συναλλαγών	Όγκος	Μεταβ.
ΤΕΡΝΑ ΕΝΕΡΓΕΙΑΚΗ (ΚΟ)	14,944.17	0.31% #	ΠΕΙΡΑΙΩΣ FINANCIAL HOLD (ΚΟ)	3,659,527	0.86% #
ΠΕΙΡΑΙΩΣ FINANCIAL HOLD (ΚΟ)	12,073.47	0.86% #	EUROBANK HOLDINGS (ΚΟ)	3,109,952	0.64% #
ΟΠΑΠ (ΚΟ)	7,563.28	1.36% #	ΑΛΡΗΑ ΥΠΗΡΕΣΙΩΝ ΣΥΜΜ (ΚΟ)	2,797,512	0.65% #
JUMBO (ΚΟ)	7,488.34	0.00% -	ΤΕΡΝΑ ΕΝΕΡΓΕΙΑΚΗ (ΚΟ)	918,694	0.31% #
ΜΥΤΙΛΗΝΑΙΟΣ (ΚΟ)	6,704.88	1.38% #	ΕΘΝΙΚΗ ΤΡΑΠΕΖΑ (ΚΟ)	833,844	-1.03% #
ΕΘΝΙΚΗ ΤΡΑΠΕΖΑ (ΚΟ)	5,337.05	-1.03% #	ΟΠΑΠ (ΚΟ)	480,408	1.36% #
EUROBANK HOLDINGS (ΚΟ)	4,907.59	0.64% #	ΔΕΗ (ΚΟ)	440,679	0.69% #
ΔΕΗ (ΚΟ)	4,544.73	0.69% #	ΑΔΜΗΕ ΣΥΜΜΕΤΟΧΩΝ Α.Ε. (ΚΟ)	438,318	0.86% #
ΑΛΡΗΑ ΥΠΗΡΕΣΙΩΝ ΣΥΜΜ (ΚΟ)	4,325.29	0.65% #	INTRACOM HOLDINGS (ΚΟ)	360,032	-0.22% #
ΟΤΕ (ΚΟ)	3,932.26	-0.50% #	ΟΤΕ (ΚΟ)	278,133	-0.50% #

Σημείωση: Απεικονίζονται οι Μετοχές που δεν ανήκουν στην Κατηγορία Επιτήρησης και πραγματοποιήσαν κατά τη διάρκεια της συνεδρίασης Αξία Συναλλαγών μεγαλύτερη από 10,000 Ευρώ.

Αναλυτικά Στοιχεία Συναλλαγών Αγοράς Παραγώγων

	Αριθμός Πράξεων	Όγκος	Ανοικτές θέσεις
Σ.Μ.Ε. σε Δείκτες	135	751	5,645
FTSE/X.A. Τράπεζες	2	10	2,027
FTSE/X.A. Large Cap	133	741	3,415
MSCI GREECE REBASED	0	0	203
Σ.Μ.Ε. σε Μετοχές	1,241	12,550	506,996
ΑΔΜΗΕ ΣΥΜΜΕΤΟΧΩΝ Α.Ε. (ΚΟ)	61	755	18,462
ΑΕΡΟΠΟΡΙΑ ΑΙΓΑΙΟΥ (ΚΟ)	49	240	7,219
ΑΛΡΗΑ ΥΠΗΡΕΣΙΩΝ ΣΥΜΜ (ΚΟ)	126	5,443	215,839
ΑΥΤΟΗΕΛΛΑΣ (ΚΟ)	3	3	141
ΑΒΑΞ Α.Ε. (ΚΟ)	0	0	1,877
COCA-COLA HBC AG (ΚΟ)	8	21	664
CEENERGY HOLDINGS (ΚΑ)	30	111	5,813
ΕΛΛΑΚΤΩΡ (ΚΟ)	9	73	762
ΕΛΒΑΛΧΑΛΚΟΡ (ΚΟ)	12	47	2,448
EUROBANK HOLDINGS (ΚΟ)	19	288	44,286
ΕΥΔΑΠ (ΚΟ)	6	22	1,889
FOURLIS ΣΥΜΜΕΤΟΧΩΝ (ΚΟ)	7	17	750
ΓΕΚ ΤΕΡΝΑ (ΚΟ)	7	19	7,054
ΕΛΛΗΝ. ΧΡΗΜΑΤΙΣΤΗΡΙΑ-Χ.Α. (ΚΟ)	34	174	8,471
HELLENIQ ENERGY (ΚΟ)	18	82	1,717
INTRACOM HOLDINGS (ΚΟ)	94	458	5,221
INTRAKAT (ΚΟ)	27	225	6,880
JUMBO (ΚΟ)	2	10	294
LAMDA DEVELOPMENT(ΚΟ)	18	74	5,555
MIG (ΚΟ)	0	0	69
ΜΟΤΟΡ ΟΪΛ (ΚΟ)	14	46	1,973
ΜΥΤΙΛΗΝΑΙΟΣ (ΚΟ)	45	136	3,980
ΕΘΝΙΚΗ ΤΡΑΠΕΖΑ (ΚΟ)	67	413	18,863
ΟΠΑΠ (ΚΟ)	82	582	2,760
ΟΤΕ (ΚΟ)	29	99	11,331
ΟΛΠ (ΚΟ)	0	0	294
ΠΕΙΡΑΙΩΣ FINANCIAL HOLD (ΚΟ)	118	1,776	81,806
ΔΕΗ (ΚΟ)	160	589	29,899
QUEST ΣΥΜΜΕΤΟΧΩΝ (ΚΟ)	0	0	199
ΤΕΡΝΑ ΕΝΕΡΓΕΙΑΚΗ (ΚΟ)	148	687	14,405
TITAN CEMENT (ΚΑ)	10	32	732
VIOTALCO SA/NV (ΚΑ)	38	128	5,343
Δικαιώματα σε Δείκτες	12	134	1,003
FTSE/X.A. Large Cap	12	134	1,003
Δικαιώματα σε Μετοχές	13	84	742
ΑΛΡΗΑ ΥΠΗΡΕΣΙΩΝ ΣΥΜΜ (ΚΟ)	0	0	14
ΕΘΝΙΚΗ ΤΡΑΠΕΖΑ (ΚΟ)	0	0	324
ΟΠΑΠ (ΚΟ)	7	37	104
ΟΤΕ (ΚΟ)	0	0	70
ΠΕΙΡΑΙΩΣ FINANCIAL HOLD (ΚΟ)	0	0	8
ΔΕΗ (ΚΟ)	6	47	222
Συνολική Δραστηριότητα	1,401	13,519	514,386

Σημειώσεις Χρεογράφων

Κωδικός	Κείμενο σημείωσης
()	- Προσαρμοσμένα Μέρισματα λόγω διανομής Δωρεάν μετοχών.
*	- Τελευταία προσαρμοσμένη τιμή κλεισίματος.
[1]	- Καθαρά μερίσματα.
[2]	- Στη στήλη "Ημερ. Αποκοπής τελευταίου δικαιώματος" αναφέρεται η Ημερομηνία εισαγωγής για Νέες Εταιρείες.
[3]	- Η Χρηματιστηριακή αξία αναφέρεται στο σύνολο των μετοχών
[4]	- Η κωδικοποίηση των Κλάδων Οικονομικής Δραστηριότητας του Χ.Α. παρουσιάζονται στο Παράρτημα Α
[5]	- Η Χρηματιστηριακή Αξία αναφέρεται στο σύνολο των κατηγοριών μετοχών (εφόσον έχουν εισαχθεί περισσότερες της μιας κατηγορίες) και δεν αναφέρεται σε επιμέρους κατηγορίες μετοχών μιας εταιρείας.
[6]	- P/E μεγαλύτερο του 100
[7]	- Τελευταία εικόνα του Βιβλίου Εντολών πριν το τέλος της συνεδρίασης
[8]	- Στην Αξία Συναλλαγών των Μετοχών περιλαμβάνονται όλοι οι τύποι Πακέτων
4750	- Μεταφορά στην Κατηγορία Επιτήρησης από 8/4/2011.
4955	- Μεταφορά στην Επιτήρηση από 5/4/2013.
4957	- Μεταφορά στην Επιτήρηση από 5/4/2013.
4958	- Μεταφορά στην Επιτήρηση από 5/4/2013.
4959	- Μεταφορά στην Επιτήρηση από 5/4/2013.
5093	- Μεταφορά στην Κατηγορία Επιτήρησης από 8/4/2015.
5141	- Μεταφορά στην Κατηγορία Επιτήρησης από 10/05/2017.
5160	- Μεταφορά στην Κατηγορία Επιτήρησης από 15/04/2016.
5165	- Μεταφορά στην Κατηγορία Επιτήρησης από 15/02/2018.
5179	- Αναστολή διαπραγμάτευσης από 25/05/2018.
5193	- Μεταφορά στην κατηγορία Επιτήρησης από 25/10/2018.
5197	- Μεταφορά στην κατηγορία Επιτήρησης από 07/11/2018.
5216	- Αναστολή διαπραγμάτευσης από 01/10/2019.
5232	- Μεταφορά στην Κατηγορία Επιτήρησης από 08/04/2011.
5233	- Αναστολή διαπραγμάτευσης από 13/05/2020.
5248	- Μεταφορά στην κατηγορία Επιτήρησης από 06/09/2011.
5253	- Μεταφορά στην Επιτήρηση από 14/5/2021.
5275	- Μεταφορά στη Κατηγορία Επιτήρησης από 09/07/2020.
5277	- Αναστολή διαπραγμάτευσης από 02/05/2023.
5278	- Αναστολή διαπραγμάτευσης από 03/05/2023.

Στοιχεία Συναλλαγών Πακέτων

Χρεόγραφο	Όγκος πακέτου	Τιμή πακέτου	Αξία πακέτου	Ώρα έγκρισης	Σημείωση
EUROBANK HOLDINGS (ΚΟ)	287,995	1.57	453,016.14	10:41:01	20
EUROBANK HOLDINGS (ΚΟ)	340,000	1.58	536,180.00	10:55:35	20
ΠΕΙΡΑΙΩΣ FINANCIAL HOLD (ΚΟ)	125,000	3.30	412,250.00	11:03:42	20
ΚΤΗΜΑ Κ. ΛΑΖΑΡΙΔΗ (ΚΟ)	128,000	2.00	256,000.00	11:58:09	20
ΤΕΡΝΑ ΕΝΕΡΓΕΙΑΚΗ (ΚΟ)	60,000	16.28	976,800.00	13:32:10	20
ΤΕΡΝΑ ΕΝΕΡΓΕΙΑΚΗ (ΚΟ)	12,500	16.30	203,750.00	14:20:31	20
ΤΕΡΝΑ ΕΝΕΡΓΕΙΑΚΗ (ΚΟ)	27,500	16.30	448,250.00	14:21:16	20
JUMBO (ΚΟ)	178,000	29.00	5,162,000.00	14:51:53	20
TITAN CEMENT (ΚΑ)	100,000	18.00	1,800,000.00	15:01:57	20
ΕΘΝΙΚΗ ΤΡΑΠΕΖΑ (ΚΟ)	193,253	6.39	1,234,500.16	15:20:18	20
ALPHA ΥΠΗΡΕΣΙΩΝ ΣΥΜΜ (ΚΟ)	300,000	1.55	465,600.00	15:52:09	20
ΤΕΡΝΑ ΕΝΕΡΓΕΙΑΚΗ (ΚΟ)	232,000	16.30	3,781,600.00	16:25:45	20
ΤΕΡΝΑ ΕΝΕΡΓΕΙΑΚΗ (ΚΟ)	12,500	16.20	202,500.00	17:14:19	20

Σημειώσεις πακέτων

- 9 - Μέθοδος 6-1 / Ειδική Χρέωση
- 10 - Μέθοδος 6-1 / Ειδική Χρέωση, Αυθημερόν Διακανονισμός
- 14 - Μέθοδος 6-3 / Πακέτο Αποκατάστασης, Ατελής αγορά και Πώληση
- 18 - Μέθοδος 6-2 / SPOT 1
- 19 - Μέθοδος 6-2 / SPOT 2
- 20 - Μέθοδος 6-1 και Μέθοδος 6-1 Αυθημερόν Διακανονισμός
- 21 - Άλλη Προσυμφωνημένη

Στοιχεία Συναλλαγών Δικαιωμάτων

Ημερ. αποκοπής	Έναρξη εξάσκησης	Λήξη εξάσκησης	Λήξη διαπραγμάτευσης	Δικαιώματα	Κατωτ Τιμή	Ανωτ Τιμή	Τιμή κλεισ. Τελευταία ζήτηση	Τελευταία προσφορά	Όγκος	Πράξεις	Αξία Συναλλαγών
-------------------	---------------------	-------------------	-------------------------	------------	---------------	--------------	------------------------------------	-----------------------	-------	---------	--------------------

Δεν υπάρχουν Συναλλαγές Δικαιωμάτων.

Στοιχεία Συναλλαγών Εκποιήσεων

Χρεόγραφα	Τύπος Χρεογράφου	Όγκος Συναλλαγών	Αριθμός Πράξεων	Αξία Συναλλαγών	Σημείωση
-----------	------------------	------------------	-----------------	-----------------	----------

Δεν πραγματοποιήθηκαν Εκποιήσεις Μετοχών.

Σημειώσεις Εκποιήσεων

- 1 - Δημόσιος Ανοικτός Πλειστηριασμός
- 2 - Εκποίηση Ενσώματων Ονομαστικών Μετοχών
- 3 - Εκποίηση Αδιάθετων Κλασματικών Υπολοίπων

Στοιχεία Ενεργητικού Διαπραγματεύσιμων Αμοιβαίων Κεφαλαίων (Δ.Α.Κ.)

	Ημερομηνία συναλλαγών	Δημιουργία / Εξαγορά	Αριθ. Μερ. (T-1)	Νέα Μερ. (T-1)	Εξαγορασθ. Μερ. (T-1)	Μερίδια (T) [1]	Αξία Ενεργητικού [2]	Καθαρή Τιμή	Μέρισμα /Μερίδιο	Ημερ. Αποκοπής
ALPHA ETF FTSE Athex Large Cap	29/08/2023	5,000	924,675	---	---	924,675	29,590,610.00	32.0011	0.62	03/07/2023

Σημειώσεις Δ.Α.Κ.

[1] - Αριθμ. μεριδίων (T) = Αριθμ. μεριδίων (T-1) + Νεοεκδιθέντα μερίδια (T-1) - Εξαγορασθέντα μερίδια (T-1)

[2] - Περιλαμβάνονται και τα μερίδια που δημιουργήθηκαν / εξαγοράσθηκαν την ημέρα T-1.

Περιγραφή	Στοιχεία
Όνομασία Δ.Α.Κ.	ALPHA ETF FTSE Athex Large Cap
Σύμβολο Δ.Α.Κ. (GR)	ΑΔΑΚ
Σύμβολο Δ.Α.Κ. (EN)	AETF
ISIN Δ.Α.Κ.	GRF000153004
Κατηγορία Διαπραγμάτευσης	Διαπραγματέωσιμα Αμοιβαία Κεφάλαια (Δ.Α.Κ.)
Τύπος Δ.Α.Κ.	Μετοχών
Τρόπος διαχείρισης	Παθητικός
Επενδυτική Στρατηγική	Σκοπός της επενδυτικής πολιτικής του Αμοιβαίου Κεφαλαίου είναι η αναπαραγωγή της αποδόσεως του Δείκτη FTSE/X.A. Large Cap του Χρηματιστηρίου Αθηνών σε όρους Ευρώ, ακολουθώντας πλήρως και πανομοιότυπες τη σύνθεση του υποκείμενου Δείκτη.
Εκδότης	ΑΛΦΑ ASSET MANAGEMENT Α.Ε.Δ.Α.Κ.
Εταιρεία Διαχείρισης	ΑΛΦΑ ASSET MANAGEMENT Α.Ε.Δ.Α.Κ.
Ειδικοί Διαπραγματευτές	ΑΛΦΑ FINANCE Α.Χ.Ε.Π.Ε.Υ. , ΕΘΝΙΚΗ ΧΡΗΜΑΤΙΣΤΗΡΙΑΚΗ Α.Χ.Ε.Π.Ε.Υ.
Θεματοφύλακας	ΑΛΦΑ ΤΡΑΠΕΖΑ Α.Ε.
Σύμβολο Δείκτη (GR)	FTSE
Σύμβολο Δείκτη (EN)	FTSE
Όνομασία Δείκτη	FTSE/X.A. Large Cap
ISIN Δείκτη	GRI99201A006
Κλάσμα Δείκτη [1]	1/100
Αρχική Τιμή Μεριδίου	21.76
Συνολικός Αριθμός Μεριδίων [2]	924,675
Ημερομηνία πρώτης Έκδοσης	14/01/2008
Ημερομηνία έναρξης Διαπραγμάτευσης	24/01/2008
Νόμισμα Διαπραγμάτευσης	ΕΥΡΩ
Νόμισμα Ενεργητικού	ΕΥΡΩ
Αρχική Αξία Ενεργητικού [3]	3,000,000.00
Αριθμ. Μεριδίων για Δημιουργία-Εξαγορά [4]	5,000
Αμοιβή Διαχείρισης	0.375

Σημειώσεις Δ.Α.Κ.

[1] - Το κλάσμα της τιμής του δείκτη που αποτελεί η τιμή της πρώτης έκδοσης

[2] - Ο αριθμός μεριδίων που διαπραγματεύθηκαν στο Χρηματιστήριο την ημέρα T


[3] - Η αξία του ενεργητικού κατά την έκδοση

[4] - Ο αριθμός μεριδίων που απαιτείται κατά τη διαδικασία δημιουργίας εξαγοράς

29/08/2023

Ανακοινώσεις

Η.Δ.Τ.



ΑΝΑΚΟΙΝΩΣΕΙΣ

ΓΝΩΣΤΟΠΟΙΗΣΕΙΣ ΕΤΑΙΡΕΙΩΝ

From: ΕΛΓΕΚΑ Α.Ε.
Posted At: 28 August 2023 17:22
Conversation: ΑΝΑΚΟΙΝΩΣΗ ΣΥΜΦΩΝΑ ΜΕ ΤΟ ΑΡΘΡΟ 24 ΠΑΡ. 2 ΤΟΥ Ν.3461/2006
Posted To: DOLAnnouncements2

Subject: ΑΝΑΚΟΙΝΩΣΗ ΣΥΜΦΩΝΑ ΜΕ ΤΟ ΑΡΘΡΟ 24 ΠΑΡ. 2 ΤΟΥ Ν.3461/2006

ΒΙ.ΠΕ. Σίνδου - Θεσσαλονίκη, 28 Αυγούστου 2023

[ΑΝΑΚΟΙΝΩΣΗ ΣΥΜΦΩΝΑ ΜΕ ΤΟ ΑΡΘΡΟ 24 ΠΑΡ. 2 ΤΟΥ Ν.3461/2006](#)

From: ΕΛΓΕΚΑ Α.Ε.
Posted At: 28 August 2023 17:24
Conversation: ΑΝΑΚΟΙΝΩΣΗ ΣΥΜΦΩΝΑ ΜΕ ΤΟ ΑΡΘΡΟ 24 ΠΑΡ. 2 ΤΟΥ Ν.3461/2006
Posted To: DOLAnnouncements2
Subject: ΑΝΑΚΟΙΝΩΣΗ ΣΥΜΦΩΝΑ ΜΕ ΤΟ ΑΡΘΡΟ 24 ΠΑΡ. 2 ΤΟΥ Ν.3461/2006

ΒΙ.ΠΕ. Σίνδου - Θεσσαλονίκη, 28 Αυγούστου 2023

[ΑΝΑΚΟΙΝΩΣΗ ΣΥΜΦΩΝΑ ΜΕ ΤΟ ΑΡΘΡΟ 24 ΠΑΡ. 2 ΤΟΥ Ν.3461/2006](#)

From: ΕΛΓΕΚΑ Α.Ε.
Posted At: 28 August 2023 17:25
Conversation: ΑΝΑΚΟΙΝΩΣΗ ΡΥΘΜΙΖΟΜΕΝΗΣ ΠΛΗΡΟΦΟΡΙΑΣ ΤΟΥ Ν.
3556/2007: Γνωστοποίηση συναλλαγών
Posted To: DOLAnnouncements2

Subject: ΑΝΑΚΟΙΝΩΣΗ ΡΥΘΜΙΖΟΜΕΝΗΣ ΠΛΗΡΟΦΟΡΙΑΣ ΤΟΥ Ν.
3556/2007: Γνωστοποίηση συναλλαγών

ΒΙ.Π.Ε. Σίνδου - Θεσσαλονίκη, 28 Αυγούστου
2023

[ΓΝΩΣΤΟΠΟΙΗΣΗ ΣΥΝΑΛΛΑΓΩΝ](#)

From: ΕΛΓΕΚΑ Α.Ε.
Posted At: 28 August 2023 17:26
Conversation: ΓΝΩΣΤΟΠΟΙΗΣΗ ΣΥΝΑΛΛΑΓΩΝ
Posted To: DOLAnnouncements2

Subject: ΓΝΩΣΤΟΠΟΙΗΣΗ ΣΥΝΑΛΛΑΓΩΝ

ΒΙ.ΠΕ. Σίνδου - Θεσσαλονίκη, 28 Αυγούστου
2023

[ΓΝΩΣΤΟΠΟΙΗΣΗ ΣΥΝΑΛΛΑΓΩΝ](#)

From: ΑΤΤΙCΑ Α.Ε. ΣΥΜΜΕΤΟΧΩΝ
Posted At: 28 August 2023 17:52
Conversation: Ανακοίνωση σύμφωνα με τις διατάξεις του άρθρου 24 παρ. 2(α)
N. 3461/2006
Posted To: DOLAnnouncements2

Subject: Ανακοίνωση σύμφωνα με τις διατάξεις του άρθρου 24 παρ. 2(α)
N. 3461/2006

Παρακαλώ δείτε τη συνημμένη ανακοίνωση.

[Ανακοίνωση σύμφωνα με τις διατάξεις του άρθρου 24 παρ. 2\(α\) N. 3461/2006](#)

From: DIMAND A.E.
Posted At: 28 August 2023 18:04
Conversation: Ανακοίνωση Ρυθμιζόμενης Πληροφορίας του νόμου 3556/2007
Posted To: DOLAnnouncements2

Subject: Ανακοίνωση Ρυθμιζόμενης Πληροφορίας του νόμου 3556/2007



Παρακαλώ δείτε συνημμένα

[Ανακοίνωση Ρυθμιζόμενης Πληροφορίας του νόμου 3556/2007](#)

From: ΕΚΤΕΡ Α.Ε.
Posted At: 28 August 2023 18:12
Conversation: ΑΝΑΚΟΙΝΩΣΗ ΡΥΘΜΙΖΟΜΕΝΗΣ ΠΛΗΡΟΦΟΡΙΑΣ ΤΟΥ Ν.
3556/2007: Γνωστοποίηση συναλλαγών
Posted To: DOLAnnouncements2

Subject: ΑΝΑΚΟΙΝΩΣΗ ΡΥΘΜΙΖΟΜΕΝΗΣ ΠΛΗΡΟΦΟΡΙΑΣ ΤΟΥ Ν.
3556/2007: Γνωστοποίηση συναλλαγών

ΓΝΩΣΤΟΠΟΙΗΣΗ
ΣΥΝΑΛΛΑΓΩΝ

[ΓΝΩΣΤΟΠΟΙΗΣΗ ΣΥΝΑΛΛΑΓΩΝ](#)

From: INTRAKOM A.E.

Posted At: 28 August 2023 18:52

Conversation: ΑΠΟΤΕΛΕΣΜΑΤΑ ΤΗΣ ΥΠΟΧΡΕΩΤΙΚΗΣ ΔΗΜΟΣΙΑΣ ΠΡΟΤΑΣΗΣ ΤΗΣ «INTRAKOM ΑΚΙΝΗΤΑ, ΜΟΝΟΠΡΟΣΩΠΗ ΑΝΩΝΥΜΗ ΕΤΑΙΡΕΙΑ» ΠΡΟΣ ΤΟΥΣ ΜΕΤΟΧΟΥΣ ΤΗΣ ΕΤΑΙΡΕΙΑΣ «Ι. ΚΛΟΥΚΙΝΑΣ - Ι. ΛΑΠΠΑΣ ΤΕΧΝΙΚΗ ΚΑΙ ΕΜΠΟΡΙΚΗ ΑΝΩΝΥΜΟΣ ΕΤΑΙΡΕΙΑ» ΓΙΑ ΤΗΝ ΑΠΟΚΤΗΣΗ ΤΟΥ ΣΥΝΟΛΟΥ ΤΩΝ ΚΟΙΝΩΝ ΟΝΟΜΑΣΤΙΚΩΝ ΜΕΤ

Posted To: DOLAnnouncements2

Subject: ΑΠΟΤΕΛΕΣΜΑΤΑ ΤΗΣ ΥΠΟΧΡΕΩΤΙΚΗΣ ΔΗΜΟΣΙΑΣ ΠΡΟΤΑΣΗΣ ΤΗΣ «INTRAKOM ΑΚΙΝΗΤΑ, ΜΟΝΟΠΡΟΣΩΠΗ ΑΝΩΝΥΜΗ ΕΤΑΙΡΕΙΑ» ΠΡΟΣ ΤΟΥΣ ΜΕΤΟΧΟΥΣ ΤΗΣ ΕΤΑΙΡΕΙΑΣ «Ι. ΚΛΟΥΚΙΝΑΣ - Ι. ΛΑΠΠΑΣ ΤΕΧΝΙΚΗ ΚΑΙ ΕΜΠΟΡΙΚΗ ΑΝΩΝΥΜΟΣ ΕΤΑΙΡΕΙΑ» ΓΙΑ ΤΗΝ ΑΠΟΚΤΗΣΗ ΤΟΥ ΣΥΝΟΛΟΥ ΤΩΝ ΚΟΙΝΩΝ ΟΝΟΜΑΣΤΙΚΩΝ ΜΕΤ

ΔΕΙΤΕ ΤΑ ΑΠΟΤΕΛΕΣΜΑΤΑ ΤΗΣ ΥΠΟΧΡΕΩΤΙΚΗΣ ΔΗΜΟΣΙΑΣ ΠΡΟΤΑΣΗΣ ΤΗΣ INTRACOM PROPERTIES ΠΡΟΣ ΤΟΥΣ ΜΕΤΟΧΟΥΣ ΤΗΣ Κ.Λ.Μ. Α.Ε.

[ΑΠΟΤΕΛΕΣΜΑΤΑ ΤΗΣ ΥΠΟΧΡ. ΔΗΜΟΣ. ΠΡΟΤΑΣΗΣ ΤΗΣ INTRACOM PROPERTIES](#)

From: ΕΛΛΗΝΙΚΑ ΧΡΗΜΑΤΙΣΤΗΡΙΑ Α.Ε.
Posted At: 29 August 2023 11:58
Conversation: Συναλλαγές της Eurobank Equities
Posted To: DOLAnnouncements2

Subject: Συναλλαγές της Eurobank Equities

Η Εταιρία Ελληνικά Χρηματιστήρια-Χρηματιστήριο Αθηνών Α.Ε. Συμμετοχών (ATHEX) ανακοινώνει σύμφωνα με τον Ν.3556/2007 και τις διατάξεις του Κανονισμού (ΕΕ) 596/2014 του Ευρωπαϊκού Κοινοβουλίου και του Συμβουλίου ότι η Eurobank Equities Α.Ε.Π.Ε.Υ. την ενημέρωσε ότι πραγματοποίησε τις εξής συναλλαγές:

α/α	Ημερομηνία γνωστοποίησης στην ATHEX	Ημερομηνία συναλλαγής	Είδος συναλ.	Ποσότητα	Χρηματοπιστωτικό μέσο	Συνολική αξία (ευρώ)
1	24.08.2023	23.08.2023	Αγορά	1.000	Μετοχές EXAE (κο)	5.275,00
2	25.08.2023	24.08.2023	Αγορά	1.600	Μετοχές EXAE (κο)	8.499,00
3	25.08.2023	24.08.2023	Πώληση	16	ΣΜΕ EXAE	8.606,00

Η Eurobank Equities Α.Ε.Π.Ε.Υ. πραγματοποίησε τις ανωτέρω συναλλαγές λόγω της ειδικής διαπραγμάτευσης που έχει αναλάβει στην αγορά παραγώγων σε Συμβόλαια Μελλοντικής Εκπλήρωσης (ΣΜΕ) με υποκείμενο τίτλο τη μετοχή της εταιρίας (σύμβολο μετοχής: EXAE).

Η γνωστοποίηση εκ μέρους της Eurobank Equities Α.Ε.Π.Ε.Υ. προς την εταιρεία και ακολούθως από την εταιρία προς τις αρχές της Κεφαλαιαγοράς, γίνεται επειδή ο κ. Κωνσταντίνος Βασιλείου είναι μη εκτελεστικό μέλος του Δ.Σ. της Eurobank Equities Α.Ε.Π.Ε.Υ. ενώ κατέχει ταυτόχρονα τη θέση του Μη Εκτελεστικού Μέλους του Δ.Σ. της ATHEX (υπόχρεο πρόσωπο με βάση το Ν.3340/2005).

From: ΜΥΤΙΛΗΝΑΙΟΣ Α.Ε.
Posted At: 29 August 2023 12:14
Conversation: ΑΝΑΚΟΙΝΩΣΗ
Posted To: DOLAnnouncements2

Subject: ΑΝΑΚΟΙΝΩΣΗ

Δείτε την [ανακοίνωση](#)

From: Ο.Π.Α.Π. ΑΕ
Posted At: 29 August 2023 12:31
Conversation: Ανακοίνωση Ρυθμιζόμενης Πληροφορίας του Ν. 3556/2007 -
Γνωστοποίηση Σημαντικών Συμμετοχών Ν. 3556/2007
Posted To: DOLAnnouncements2

Subject: Ανακοίνωση Ρυθμιζόμενης Πληροφορίας του Ν. 3556/2007 -
Γνωστοποίηση Σημαντικών Συμμετοχών Ν. 3556/2007

Δείτε την συνημμένη ανακοίνωση.

[TR-1 notification_OPAP announcement GR-1](#)

From: ΕΛΒΕ Α.Β.Ε.Ε.
Posted At: 29 August 2023 14:37
Conversation: ΑΝΑΚΟΙΝΩΣΗ ΓΙΑ ΤΙΣ ΑΠΟΦΑΣΕΙΣ ΓΕΝΙΚΗΣ ΣΥΝΕΛΕΥΣΗΣ 2023
Posted To: DOLAnnouncements2

Subject: ΑΝΑΚΟΙΝΩΣΗ ΓΙΑ ΤΙΣ ΑΠΟΦΑΣΕΙΣ ΓΕΝΙΚΗΣ ΣΥΝΕΛΕΥΣΗΣ 2023

Η ανώνυμη εταιρεία με την επωνυμία «ΕΛΒΕ Α.Ε.» (εφεξής, η «Εταιρεία»), ανακοινώνει, σύμφωνα με τις διατάξεις του άρθρου 4.1.3.3. του Κανονισμού του Χρηματιστηρίου Αθηνών, ότι την 29η Αυγούστου 2023, ημέρα Τρίτη και ώρα 9.00 π.μ., πραγματοποιήθηκε η Ετήσια Τακτική Γενική Συνέλευση των μετόχων της Εταιρείας, στην έδρα της Εταιρείας Άγιος Ανδρέας Καβάλας). Στη Γενική Συνέλευση και την ψηφοφορία συμμετείχαν αυτοπροσώπως ή δια αντιπροσώπου, έξι (6) μέτοχοι εκπροσωπώντας 2.738.784 μετοχές και δικαιώματα ψήφου, ήτοι ποσοστό 82,805 % επί του συνολικού καταβεβλημένου μετοχικού κεφαλαίου και των δικαιωμάτων ψήφου της Εταιρείας. Η Τακτική Γενική Συνέλευση των Μετόχων της Εταιρείας, ευρισκόμενη σε νόμιμη απαρτία συνεδρίασε εγκύτως επί όλων των θεμάτων της ημερησίας διάταξης, συζήτησε και έλαβε τις ακόλουθες αποφάσεις επι αυτών :

1. Αποφάσισε παμψηφεί, ήτοι 100% επί του παριστάμενου μετοχικού κεφαλαίου, την έγκριση των Ετήσιων Χρηματοοικονομικών Καταστάσεων της εταιρικής χρήσης 2022 (1/1/2022 - 31/12/2022), καθώς και των σχετικών εκθέσεων του Διοικητικού Συμβουλίου και του Ορκωτού ελεγκτή.
2. Ενέκρινε παμψηφεί, ήτοι 100% επί του παριστάμενου μετοχικού κεφαλαίου, τη διανομή μερίσματος από τα κέρδη χρήσης ποσό ευρώ 727.650 και από τα κέρδη προηγούμενων χρήσεων ποσό ευρώ 595.350, ήτοι συνολικά ευρώ 1.323.000, που αντιστοιχεί σε 0,40 ευρώ ανά μετοχή. Ημερομηνία καταβολής ορίζεται η Παρασκευή 20/10/2023. Ως ημερομηνία αποκοπής του μερίσματος ορίζεται η Παρασκευή, 13/10/2023. Δικαιούχοι του ως άνω μερίσματος βάσει του κανόνα προσδιορισμού δικαιούχων (record date) είναι οι μερίδες πελάτη ή πελατείας εγγεγραμμένοι στο Σύστημα Αυλών Τίτλων (ΣΑΤ) που διαχειρίζεται η εταιρεία «Ελληνικό Κεντρικό Αποθετήριο Τίτλων Α.Ε.» (ATHEXCSD) τη Δευτέρα, 16/10/2023. Η καταβολή του μερίσματος θα ξεκινήσει την Παρασκευή, 20/10/2023, ήτοι εντός χρονικού διαστήματος μικρότερου των δύο μηνών από την ημερομηνία λήψης της απόφασης, σύμφωνα με τα οριζόμενα στην παρ. 3 του αρ. 160 του ν. 4548/2018. Ο τρόπος καταβολής θα ανακοινωθεί μέσω του τύπου και του Χ.Α.
3. Αποφάσισε παμψηφεί, ήτοι 100% επί του παριστάμενου μετοχικού κεφαλαίου, την έγκριση των καταβληθεισών αμοιβών του Διοικητικού Συμβουλίου για τη χρήση 2022 καθώς και την προέγκριση αμοιβών.

4. Ενέκρινε παμψηφεί, ήτοι 100% επί του παριστάμενου μετοχικού κεφαλαίου τη συνολική διαχείριση του Διοικητικού Συμβουλίου για τη χρήση 2022 και την απαλλαγή του ορκωτού ελεγκτή λογιστή από κάθε ευθύνη αποζημίωσης για τη χρήση 2022.
5. Εξέλεξε παμψηφεί, ήτοι 100% επί του παριστάμενου μετοχικού κεφαλαίου την ελεγκτική εταιρία ορκωτών ελεγκτών «Σ.Ο.Λ. Ορκωτοί Ελεγκτές Λογιστές Α.Ε.» για τον έλεγχο των χρηματοοικονομικών καταστάσεων της εταιρείας για τη χρήση 1/1-31/12/2023 και την επισκόπηση της ενδιάμεσης οικονομικής πληροφόρησης για την περίοδο 1/1-30/6/2023.
6. Έγινε παρουσίαση της έκθεσης πεπραγμένων της Επιτροπής Ελέγχου.
7. Υποβλήθηκε προς συζήτηση και εγκρίθηκε παμψηφεί ήτοι 100% επί του παριστάμενου μετοχικού κεφαλαίου η Έκθεση Αποδοχών για τη χρήση 2022.
8. Εξέλεξε παμψηφεί, ήτοι 100% επί του παριστάμενου μετοχικού κεφαλαίου τον κ. Κωνσταντίνο Μάλαμα ως μέλος του Δ.Σ., σε αντικατάσταση του κ.Τριαντάφυλλου Τσαμαντάνη ανεξάρτητου μέλους του Δ.Σ.
9. Υποβλήθηκε στη Γενική Συνέλευση η Έκθεση των Ανεξάρτητων Μη Εκτελεστικών Μελών του Δ.Σ. σύμφωνα με το άρθρο 9 παρ.5 του Ν.4706/2020.
10. Δεν συζητήθηκαν λοιπά θέματα.

From: ALPHA TRUST ΑΝΔΡΟΜΕΔΑ Α.Ε.Ε.Χ.
Posted At: 29 August 2023 16:21
Conversation: ΓΝΩΣΤΟΠΟΙΗΣΗ ΓΙΑ ΤΗΝ ΑΓΟΡΑ ΙΔΙΩΝ ΜΕΤΟΧΩΝ
Posted To: DOLAnnouncements2

Subject: ΓΝΩΣΤΟΠΟΙΗΣΗ ΓΙΑ ΤΗΝ ΑΓΟΡΑ ΙΔΙΩΝ ΜΕΤΟΧΩΝ

Ως συνημμένο

[ΑΓΟΡΑ ΙΔΙΩΝ ΜΕΤΟΧΩΝ 28.08.23](#)

From: CPI A.E.
Posted At: 29 August 2023 16:37
Conversation: Έντυπο Παροχής Πληροφοριών Σύμφωνα με το άρθρο 1 παρ. 5 στοιχείο η) του Κανονισμού (ΕΕ) 2017/1129
Posted To: DOLAnnouncements2
Subject: Έντυπο Παροχής Πληροφοριών Σύμφωνα με το άρθρο 1 παρ. 5 στοιχείο η) του Κανονισμού (ΕΕ) 2017/1129

Έντυπο Παροχής Πληροφοριών

Σύμφωνα με το άρθρο 1 παρ. 5 στοιχείο η) του Κανονισμού (ΕΕ) 2017/1129 του Ευρωπαϊκού Κοινοβουλίου και του Συμβουλίου της 14^{ης} Ιουνίου 2017 σχετικά με την εισαγωγή προς διαπραγμάτευση μετοχών της εταιρίας «CPI Ανώνυμος Εταιρεία Ηλεκτρονικών Υπολογιστών και Περιφερειακών», κατ' εφαρμογή του Προγράμματος Διάθεσης Δικαιωμάτων Προαίρεσης επί Μετοχών. [αποφάσεις ΔΣ της 22.6.2022 και 08.05.2023]

Η ανώνυμη εταιρία με την επωνυμία «CPI Ανώνυμος Εταιρεία Ηλεκτρονικών Υπολογιστών και Περιφερειακών» και τον διακριτικό τίτλο «CPI» (εφεξής η «**Εταιρία**» ή «**Εκδότρια**»), σύμφωνα με το άρθρο 1 παρ. 5 στοιχείο η) του Κανονισμού (ΕΕ) 2017/1129 του Ευρωπαϊκού Κοινοβουλίου και του Συμβουλίου της 14^{ης} Ιουνίου 2017, με το παρόν ενημερώνει το επενδυτικό κοινό σχετικά με το εγκεκριμένο Πρόγραμμα Διάθεσης Δικαιωμάτων Προαίρεσης επί Μετοχών σε Στελέχη της Διοίκησης και του Προσωπικού της καθώς και σε πρόσωπα τα οποία παρέχουν υπηρεσίες στην Εταιρία σε σταθερή βάση (εφεξής το «**Πρόγραμμα**»), το οποίο θεσπίστηκε για την περίοδο 01.07.2022 – 31.01.2024 δυνάμει της από 22.06.2022 απόφασης του Διοικητικού Συμβουλίου της Εταιρίας και της από 08.05.2023 τροποποιητικής αυτής απόφασης του Διοικητικού Συμβουλίου κατόπιν της παρασχεθείσας από 10.03.2022 εξουσιοδότησης της Τακτικής Γενικής Συνέλευσης, ως ακολούθως:

Στις 16.03.2022 καταχωρίστηκε στο Γενικό Εμπορικό Μητρώο (Γ.Ε.ΜΗ.) με κωδικό αριθμό καταχώρισης (Κ.Α.Κ.) 2815802 από τη Διεύθυνση Εταιριών, Τμήμα Εισηγμένων Εταιριών του Υπουργείου Ανάπτυξης και Επενδύσεων, η από 10.03.2022 απόφαση της Ετήσιας Τακτικής Γενικής Συνέλευσης των Μετόχων της Εταιρίας, με την οποία εξουσιοδοτήθηκε το Διοικητικό Συμβούλιο της Εταιρίας να προβεί στην θέσπιση Προγράμματος Διάθεσης Δικαιωμάτων Προαίρεσης επί Μετοχών (Stock Options Plan) με τη μορφή δικαιωμάτων προαίρεσης για απόκτηση νεοεκδοθεισών μετοχών (stock options), σύμφωνα με το άρθρο 113 του ν. 4548/2018, που θα χορηγηθούν σε Στελέχη της Διοίκησης και του Προσωπικού της Εταιρίας καθώς και σε πρόσωπα τα οποία παρέχουν υπηρεσίες στην Εταιρία σε σταθερή βάση.

Ο σκοπός του Προγράμματος είναι να επιβραβευτούν τα Στελέχη της Διοίκησης και του Προσωπικού της Εταιρίας καθώς και τα πρόσωπα τα οποία παρέχουν υπηρεσίες στην Εταιρία σε σταθερή βάση, ευθυγραμμίζοντας παράλληλα τα κίνητρα της Διοίκησης και του Προσωπικού με τα μακροπρόθεσμα συμφέροντα της Εταιρίας. Οι συμμετέχοντες αποκτούν άμεσο μετοχικό ενδιαφέρον για την Εταιρία και συνδέουν την απόδοσή τους με τη μελλοντική απόδοση της Εταιρίας, έτσι όπως αυτή αντικατοπτρίζεται στην αύξηση της μετοχικής αξίας της Εταιρίας.

Σε εφαρμογή του Προγράμματος, το Διοικητικό Συμβούλιο της Εταιρίας κατά την από 22.06.2022 συνεδρίασή του: (α) ενέκρινε το πρόγραμμα διάθεσης μετοχών με τη μορφή δικαιωμάτων προαίρεσης (Stock Options) σε Στελέχη της Διοίκησης και του Προσωπικού της Εταιρίας καθώς και σε πρόσωπα τα οποία παρέχουν υπηρεσίες στην Εταιρία σε σταθερή βάση δυνάμει της εξουσιοδότησης που χορηγήθηκε στο Διοικητικό Συμβούλιο με την από 10.03.2022 απόφαση της τακτικής Γενικής Συνέλευσης της Εταιρίας, (β) καθόρισε τα δικαιώματα προαίρεσης απόκτησης μετοχών των δικαιούχων δυνάμει του Προγράμματος και (γ) ενέκρινε το κείμενο της δήλωσης δικαιούχου για την άσκηση δικαιώματος προαίρεσης απόκτησης μετοχών. Στην συνέχεια και δυνάμει ομοίως της εξουσιοδότησης που χορηγήθηκε στο Διοικητικό Συμβούλιο με την από 10.03.2022 απόφαση της τακτικής Γενικής Συνέλευσης της Εταιρίας, με την από 08.05.2023 απόφασή του, το Διοικητικό Συμβούλιο της Εταιρίας τροποποίησε το Πρόγραμμα Διάθεσης Μετοχών επανακαθορίζοντας τα Δικαιώματα Προαίρεσης Απόκτησης Μετοχών και τους Δικαιούχους και εγκρίνοντας το κείμενο δήλωσης δικαιούχου για την άσκηση δικαιώματος προαίρεσης απόκτησης μετοχών.

Σε συνέχεια των ανωτέρω αποφάσεων της Τακτικής Γενικής Συνέλευσης και Διοικητικού Συμβουλίου **κατά την τρίτη περίοδο** άσκησης των χορηγηθέντων δικαιωμάτων προαίρεσης επί μετοχών σύμφωνα με το άρθρο 5.1 του Προγράμματος, και ειδικότερα κατά το χρονικό διάστημα **από 1 Ιουλίου 2023 έως 31 Ιουλίου 2023**, 14 Στελέχη της Διοίκησης και του Προσωπικού της Εταιρίας καθώς και πρόσωπα τα οποία παρέχουν υπηρεσίες στην Εταιρία σε σταθερή βάση άσκησαν τα δικαιώματα προαίρεσης επί μετοχών και κατέθεσαν με τον αρμόζοντα τρόπο ολοσχερώς και εμπροθέσμως το σχετικό ποσό στον επ' ονόματι της Εταιρίας τηρούμενο ειδικό τραπεζικό λογαριασμό.

Συνολικά ασκήθηκαν **κατά την τρίτη περίοδο** άσκησης σύμφωνα με το Πρόγραμμα εκατόν δέκα οκτώ χιλιάδων τριακοσίων (118.300) δικαιώματα προαίρεσης επί μετοχών για την απόκτηση αντίστοιχου αριθμού κοινών, ονομαστικών, άυλων μετοχών της Εταιρίας, με ονομαστική αξία Ευρώ 0,30 ανά μετοχή και με τιμή άσκησης επίσης Ευρώ 0,30 ανά μετοχή. Το ποσό αγοράς των ανωτέρω μετοχών καταβλήθηκε σε μετρητά ολοσχερώς και εμπροθέσμως με τον αρμόζοντα τρόπο και ανήλθε συνολικά σε Ευρώ τριάντα πέντε χιλιάδων τετρακοσίων ενενήντα Ευρώ (€35.490,00). Το ποσοστό των δικαιωμάτων προαίρεσης επί μετοχών που έχουν ασκηθεί και αντίστοιχα των μετοχών που θα εκδοθούν σε συνέχεια της αύξησης του μετοχικού κεφαλαίου της Εταιρίας ανέρχεται σε 1,155% των υφιστάμενων σήμερα εισηγμένων μετοχών της Εταιρίας.

Με την από **01.08.2023** απόφαση του Διοικητικού Συμβουλίου της Εταιρίας αυξήθηκε το κεφάλαιο της Εταιρίας κατά το ποσό των Ευρώ τριάντα πέντε χιλιάδων τετρακοσίων

ενενήντα Ευρώ (€35.490,00), με καταβολή μετρητών και με έκδοση 118.300 νέων, κοινών, ονομαστικών μετοχών, ονομαστικής αξίας Ευρώ 0,30 η καθεμία. Η απόφαση αυτή καταχωρίστηκε στις 07.08.2023 στο Γενικό Εμπορικό Μητρώο (Γ.Ε.ΜΗ.) με κωδικό αριθμό καταχώρισης (Κ.Α.Κ.) 3734674 από τη Διεύθυνση Εταιριών & ΓΕΜΗ, Τμήμα Εισηγμένων Α.Ε. του Υπουργείου Ανάπτυξης και Επενδύσεων.

Μετά από τα παραπάνω, το μετοχικό κεφάλαιο της Εταιρίας εκφραζόμενο σε Ευρώ ανέρχεται στο ποσό των **τριών εκατομμυρίων εκατόν εννιά χιλιάδων και πεντακοσίων τριάντα ευρώ (€3.109.530)** διαιρούμενο σε **δέκα εκατομμύρια τριακόσιες εξήντα πέντε χιλιάδες εκατό (10.365.100)** άυλες ονομαστικές μετοχές ονομαστικής αξίας εκάστης 0,30 Ευρώ».

Οι ως άνω 118.300 νέες μετοχές θα εκδοθούν στο όνομα των Δικαιούχων – Στελεχών της Διοίκησης και του Προσωπικού της Εταιρίας καθώς και των προσώπων τα οποία παρέχουν υπηρεσίες στην Εταιρία σε σταθερή βάση που άσκησαν τα Δικαιώματα Προαίρεσης επί Μετοχών. Η Εταιρία θα ακολουθήσει τη διαδικασία εισαγωγής των ως άνω νέων μετοχών προς διαπραγμάτευση στο Χρηματιστήριο Αθηνών (το «**X.A.**»), σύμφωνα με τα προβλεπόμενα στον Κανονισμό του X.A. και τις σχετικές αποφάσεις του Διοικητικού Συμβουλίου του X.A. Οι νέες μετοχές αναμένεται να εισαχθούν προς διαπραγμάτευση την τρίτη εργάσιμη ημέρα μετά την έγκριση της εισαγωγής τους από το X.A. Οι μετοχές αυτές θα καταχωριστούν στα αρχεία του Ελληνικού Κεντρικού Αποθετηρίου Τίτλων (ΕΛ.Κ.Α.Τ.) και στις μερίδες και στους λογαριασμούς που τηρούν οι ανωτέρω Δικαιούχοι στο Σύστημα Άυλων Τίτλων (Σ.Α.Τ.) του X.A., όπως προβλέπει ο νόμος. Η Εταιρία θα ενημερώσει το επενδυτικό κοινό για την ακριβή ημερομηνία εισαγωγής των νέων μετοχών προς διαπραγμάτευση στο X.A.

Υπεύθυνοι για τη σύνταξη του παρόντος εντύπου παροχής πληροφοριών και για την ακρίβεια του περιεχομένου αυτού είναι οι:

Γεώργιος Αντύπας – Διευθυντής Οικονομικών Υπηρεσιών

Κωνσταντίνος Κόντης – Προϊστάμενος Λογιστηρίου.

Το παρόν Έντυπο Παροχής Πληροφοριών μπορούν να προμηθεύονται οι ενδιαφερόμενοι σε ηλεκτρονική μορφή μέσω της ιστοσελίδας της Εταιρίας (<https://www.cpi.gr/>).

Οι ενδιαφερόμενοι που επιθυμούν περισσότερες πληροφορίες μπορούν να απευθύνονται στο Τμήμα Εξυπηρέτησης Μετόχων της Εταιρίας μέσω ηλεκτρονικού ταχυδρομείου στη διεύθυνση ir@cpi.gr και μέσω τηλεφώνου κατά τις εργάσιμες ημέρες και ώρες στον αριθμό **2104805892** (κα **Τσαδήμα Σοφία**).

Ομολογιακά Δάνεια Επιχειρήσεων – Οργανωμένη Αγορά (Μη Μετατρέψιμα)

Πλήθος Εισηγμένων Ομολογιών	Ονομαστική αξία	Τιμή έκδοσης	Σημερινό επιτόκιο	Ημερ. λήξης	Διάρκεια (έτη)	Σημείωση	Τοκομερίδιο		Μον. Διασπ.	Ομόλογα Επιχειρήσεων	Δεδ. Τόκος Αποδ./Λήξη	Κατωτ Τιμή	Ανωτ Τιμή	Τιμή κλεισ. Προηγ.	Κλείσιμο-ημ/νία	Όγκος	Αξία Συναλλαγών	Τελευταία εντολή						
							Κοινό	Προτιμησιακό										Τιμή	Αγορ./ Πώλ.	Ημερομηνία	λαχ έτους	Μεγ έτους		
100,000	1,000.00	1,000.00	2.95	11/02/2027	5	---	4	---	1	SAFE BULKERS PARTICIPATIONS PLC (Μη μετατρέψιμο)	1.6389	4.6660	93.9800	94.5000	94.1797	93.6500	28/08/2023	11,000	10,377.80	93.8000	A	29/08/2023	89.9269	97.9500
320,000	1,000.00	1,000.00	3.40	21/07/2027	7	---	7	---	1	LAMDA DEVELOPMENT A.E. (Μη μετατρέψιμο)	3.8722	4.9870	92.9000	93.8500	92.9999	93.5000	28/08/2023	400,000	373,429.39	92.8502	A	29/08/2023	91.4001	95.5000
200,000	1,000.00	1,000.00	2.10	27/10/2027	7	---	6	---	1	Ο.Π.Α.Π. Α.Ε. (Μη μετατρέψιμο)	7.3500	3.9960	92.1500	92.3000	92.2786	92.3350	28/08/2023	14,000	13,021.90	91.6902	A	29/08/2023	91.3710	95.4000
200,000	1,000.00	1,000.00	1.90	23/03/2028	7	---	5	---	1	ΜΟΤΟΡ ΟΪΛ ΔΙΥΛΙΣΤΗΡΙΑ ΚΟΡΙΝΘΟΥ ΑΕ (Μη μετατρέψιμο)	8.4972	3.8910	91.0000	91.7000	91.4684	90.8470	28/08/2023	57,000	52,621.34	91.1000	A	29/08/2023	87.5500	92.6000
100,000	1,000.00	1,000.00	2.70	25/05/2026	5	---	5	---	1	COSTAMARE PARTICIPATIONS PLC (Μη μετατρέψιμο)	7.3500	4.5470	94.7501	94.7501	94.7501	95.4670	28/08/2023	3,000	2,864.55	94.7500	A	29/08/2023	92.1400	97.0000
300,000	1,000.00	1,000.00	2.30	20/07/2028	7	---	5	---	1	ΠΡΟΝΤΕΑ ΑΕΕΑΠ (Μη μετατρέψιμο)	2.6833	5.3510	87.0000	87.9000	87.0000	87.7500	28/08/2023	29,000	25,441.22	86.9000	A	29/08/2023	82.0100	89.1000
150,000	1,000.00	1,000.00	2.65	22/10/2026	5	---	4	---	1	CPLP SHIPPING HOLDINGS PLC (Μη μετατρέψιμο)	9.4958	4.7210	93.4000	94.0000	93.6000	93.8000	28/08/2023	4,000	3,781.98	93.4000	A	29/08/2023	92.5500	96.0000
250,000	1,000.00	1,000.00	2.45	16/11/2028	7	---	4	---	1	ΕΛΒΑΛΧΑΛΚΟΡ Α.Ε. (Μη μετατρέψιμο)	7.2819	4.3510	90.0000	91.2897	90.9899	90.9960	28/08/2023	63,000	57,411.53	89.9000	A	29/08/2023	85.6375	92.0000
500,000	1,000.00	1,000.00	2.75	03/07/2027	7	---	7	---	1	ΓΕΚ ΤΕΡΝΑ Α.Ε. (Μη μετατρέψιμο)	4.5069	4.6260	92.0001	92.8000	92.4576	92.2670	28/08/2023	33,000	30,659.73	92.0001	A	29/08/2023	86.8000	94.4535
300,000	1,000.00	1,000.00	2.30	14/12/2028	7	---	4	---	1	ΓΕΚ ΤΕΡΝΑ Α.Ε. (Μη μετατρέψιμο)	4.9833	4.9290	88.0000	88.0000	88.0000	88.7000	28/08/2023	3,000	2,654.95	88.0000	A	29/08/2023	82.1339	90.3500
175,000	1,000.00	1,000.00	3.40	26/07/2024	5	---	9	---	1	ΑΤΤΙCΑ Α.Ε. ΣΥΜΜΕΤΟΧΩΝ (Μη μετατρέψιμο)	3.4000	4.1290	98.8000	98.9100	98.8343	99.0140	28/08/2023	50,000	49,587.13	98.4000	A	29/08/2023	96.6179	99.4500
230,000	1,000.00	1,000.00	4.70	12/07/2029	7	---	3	---	1	LAMDA DEVELOPMENT A.E. (Μη μετατρέψιμο)	6.5278	4.5140	99.5000	99.9600	99.7300	99.6260	28/08/2023	26,000	26,099.52	99.5000	A	29/08/2023	94.9889	101.0000
100,000	1,000.00	1,000.00	4.40	26/07/2029	7	---	3	---	1	CPLP SHIPPING HOLDINGS PLC (Μη μετατρέψιμο)	4.4000	4.1260	100.3500	100.3500	100.3500	98.6500	28/08/2023	1,000	1,007.90	98.7000	A	29/08/2023	97.2369	100.8000
200,000	1,000.00	1,000.00	3.60	12/03/2026	7	---	9	---	1	ΑΕΡΟΠΟΡΙΑ ΑΙΓΑΙΟΥ Α.Ε. (Μη μετατρέψιμο)	17.1000	3.7310	98.2000	98.4000	98.2636	98.4000	28/08/2023	22,000	21,994.20	98.2000	A	29/08/2023	95.6301	98.9000
150,000	1,000.00	1,000.00	2.60	22/10/2026	7	---	8	---	1	ΤΕΡΝΑ ΕΝΕΡΓΕΙΑΚΗ Μ.Α.Ε.Χ. (Μη μετατρέψιμο)	9.3167	4.6010	93.1100	93.3000	93.1239	93.1810	28/08/2023	65,000	61,136.12	93.0300	A	29/08/2023	92.5000	95.7400
100,000	1,000.00	1,000.00	2.80	25/01/2027	5	---	4	---	1	PREMIA Α.Ε. (Μη μετατρέψιμο)	2.8778	4.4440	---	---	---	94.4700	28/08/2023	---	---	93.5000	A	29/08/2023	87.6862	95.9899
500,000	1,000.00	1,000.00	4.00	10/07/2030	7	---	1	---	1	ΜΥΤΙΛΗΝΑΙΟΣ Α.Ε. (Μη μετατρέψιμο)	5.7778	3.9870	99.9400	99.9500	99.9493	99.8300	28/08/2023	33,000	33,173.94	99.9000	A	29/08/2023	99.7100	100.0700
120,000	1,000.00	1,000.00	3.95	04/04/2025	7	---	11	---	1	ΓΕΚ ΤΕΡΝΑ Α.Ε. (Μη μετατρέψιμο)	16.3486	3.3590	---	---	---	99.7900	25/08/2023	---	---	99.1100	A	29/08/2023	97.5523	100.5000

Σημειώσεις Εταιρικών Ομολόγων

Ο Όγκος Συναλλαγών υπολογίζεται ως (Τεμάχια) * (Ονομαστική Τιμή). Η Αξία Συναλλαγών υπολογίζεται ως (Τεμάχια) * (Ονομαστική Τιμή) * (Τιμή %) + (Δεδουλευμένοι Τόκοι).

Οι τιμές συναλλαγών των ομολόγων υπολογίζονται ως ποσοστό επί τοις εκατό (%) της ονομαστικής τους τιμής.

Όλα τα ομόλογα έχουν Ονομαστική Αξία εκπεφρασμένη σε Ευρώ (εκτός εάν σημειώνεται διαφορετικά).

Ομολογιακά Δάνεια Επιχειρήσεων – Οργανωμένη Αγορά (Μη Μετατρέψιμα)

Πλήθος Εισηγμένων Ομολογιών	Ονομαστική αξία	Τιμή έκδοσης	Σημερινό επιτόκιο	Ημερ. λήξης	Διάρκεια (έτη)	Σημείωση	Τοκομερίδιο		Μον. Διασπ.	Ομόλογα Επιχειρήσεων	Δεδ. Τόκος	Αποδ. Λήξη	Κατωτ Τιμή	Ανωτ Τιμή	Τιμή κλεισ. Προηγ.	Κλείσιμο-ημ/νία	Όγκος	Αξία Συναλλαγών	Τελευταία εντολή			Μεγ έτους		
							Κοινό	Προτιμησιακό											Τιμή	Αγορ./ Πώλ.	Ημερομηνία		λαχ	
120,000	1,000.00	1,000.00	2.65	06/12/2028	7	---	4	---	1	ΝΟΒΑΛ ΠΡΟΠΕΡΤΥ ΑΕΕΑΠ (Μη μετατρέψιμο)	6.3306	4.6880	88.1000	90.4128	90.3500	90.4500	28/08/2023	36,000	32,646.03	90.3500	A	29/08/2023	84.3700	91.9500

Σημειώσεις Εταιρικών Ομολόγων

Ο Όγκος Συναλλαγών υπολογίζεται ως (Τεμάχια) * (Ονομαστική Τιμή). Η Αξία Συναλλαγών υπολογίζεται ως (Τεμάχια) * (Ονομαστική Τιμή) * (Τιμή %) + (Δεδουλευμένοι Τόκοι).

Οι τιμές συναλλαγών των ομολόγων υπολογίζονται ως ποσοστό επί τοις εκατό (%) της ονομαστικής τους τιμής.

Όλα τα ομόλογα έχουν Ονομαστική Αξία εκπεφρασμένη σε Ευρώ (εκτός εάν σημειώνεται διαφορετικά).

Ομόλογα Ελληνικού Δημοσίου

Πλήθος Εισηγμ. Ομολογιών	Ονομ. αξία	Σημερινό επιτόκιο	Υπολογισμός Δεδουλευμένων	Ημερ/νία Λήξης [1]	Διάρκεια (έτη)	Σημείωση	Ημερομηνία Πληρ.	Αξία τρέχοντος	Μον. Διασπ.	Ομόλογα Ελληνικού Δημοσίου	Κατωτ Τιμή	Ανωτ Τιμή	Τιμή κλειστ.	Προηγ. Κλείσιμο-ημ/νία	Όγκος	Αξία Συναλλαγών	Τελευταία εντολή Αγορ./ Πώλ. Ημερομηνία	
4,500,000	1,000.00	1.88	Πργμ/Πργμ	04/02/2035	15	---	04/02	1.88	1	ΟΕΔ-ΣΤΘ-040235-15X-1,875-1,000	---	---	---	---	---	---	---	
1,805,793	1,000.00	3.45	Πργμ/Πργμ	02/04/2024	5	---	02/04	3.45	1	ΟΕΔ-ΣΤΘ-020424-05X-3,450-1,000	---	---	---	---	---	---	---	
6,000,000	1,000.00	0.75	Πργμ/Πργμ	18/06/2031	10	---	18/06	0.75	1	ΟΕΔ-ΣΤΘ-180631-10X-0,750-1,000	---	---	---	---	---	---	---	
2,750,000	1,000.00	3.88	Πργμ/Πργμ	15/06/2028	5	---	15/06	3.88	1	ΟΕΔ-ΣΤΘ-150628-05X-3,875-1,000	---	---	---	---	---	---	---	
5,962,747,327	1.00	3.75	Πργμ/Πργμ	30/01/2028	10	---	/02 - 01/02 - 31/	3.75	1	ΟΕΔ-ΣΤΘ-300128-10X-3,750-1,00	---	---	---	85.4610	13/07/2018	---	1.0000	A 28/11/2018
7,067,309,386	1.00	3.90	Πργμ/Πργμ	30/01/2033	15	---	/02 - 01/02 - 31/	3.90	1	ΟΕΔ-ΣΤΘ-300133-15X-3,900-1,00	---	---	---	78.6730	13/07/2018	---	1.0000	A 28/11/2018
5,622,848,349	1.00	4.00	Πργμ/Πργμ	30/01/2037	19	---	/02 - 01/02 - 31/	4.00	1	ΟΕΔ-ΣΤΘ-300137-19X-4,000-1,00	---	---	---	77.0370	13/07/2018	---	1.0000	A 28/11/2018
5,476,770,669	1.00	4.20	Πργμ/Πργμ	30/01/2042	24	---	/02 - 01/02 - 31/	4.20	1	ΟΕΔ-ΣΤΘ-300142-24X-4,200-1,00	---	---	---	77.7640	13/07/2018	---	1.0000	A 28/11/2018
48,794,718	1.00	4.30	Πργμ/Πργμ	24/02/2024	12	---	24/02	4.30	1	ΟΕΔ-ΣΤΘ-240224-12X-2,000-1,00	---	---	---	10.0000	22/06/2015	---	---	---
40,248,141	1.00	4.30	Πργμ/Πργμ	24/02/2025	13	---	24/02	4.30	1	ΟΕΔ-ΣΤΘ-240225-13X-2,000-1,00	---	---	---	10.0000	22/06/2015	---	---	---
59,586,043	1.00	4.30	Πργμ/Πργμ	24/02/2026	14	---	24/02	4.30	1	ΟΕΔ-ΣΤΘ-240226-14X-2,000-1,00	---	---	---	10.0000	22/06/2015	---	---	---
41,118,344	1.00	4.30	Πργμ/Πργμ	24/02/2027	15	---	24/02	4.30	1	ΟΕΔ-ΣΤΘ-240227-15X-2,000-1,00	---	---	---	10.0000	22/06/2015	---	---	---
45,137,734	1.00	4.30	Πργμ/Πργμ	24/02/2028	16	---	24/02	4.30	1	ΟΕΔ-ΣΤΘ-240228-16X-2,000-1,00	---	---	---	10.0000	22/06/2015	---	---	---
61,768,888	1.00	4.30	Πργμ/Πργμ	24/02/2029	17	---	24/02	4.30	1	ΟΕΔ-ΣΤΘ-240229-17X-2,000-1,00	---	---	---	10.0000	22/06/2015	---	---	---
54,567,744	1.00	4.30	Πργμ/Πργμ	24/02/2030	18	---	24/02	4.30	1	ΟΕΔ-ΣΤΘ-240230-18X-2,000-1,00	---	---	---	10.0000	22/06/2015	---	---	---
37,541,515	1.00	4.30	Πργμ/Πργμ	24/02/2031	19	---	24/02	4.30	1	ΟΕΔ-ΣΤΘ-240231-19X-2,000-1,00	---	---	---	10.0000	22/06/2015	---	---	---
37,558,317	1.00	4.30	Πργμ/Πργμ	24/02/2032	20	---	24/02	4.30	1	ΟΕΔ-ΣΤΘ-240232-20X-2,000-1,00	---	---	---	10.0000	22/06/2015	---	---	---
37,473,732	1.00	4.30	Πργμ/Πργμ	24/02/2033	21	---	24/02	4.30	1	ΟΕΔ-ΣΤΘ-240233-21X-2,000-1,00	---	---	---	10.0000	22/06/2015	---	---	---
33,888,293	1.00	4.30	Πργμ/Πργμ	24/02/2034	22	---	24/02	4.30	1	ΟΕΔ-ΣΤΘ-240234-22X-2,000-1,00	---	---	---	10.0000	22/06/2015	---	---	---
35,177,800	1.00	4.30	Πργμ/Πργμ	24/02/2035	23	---	24/02	4.30	1	ΟΕΔ-ΣΤΘ-240235-23X-2,000-1,00	---	---	---	10.0000	22/06/2015	---	---	---
35,547,268	1.00	4.30	Πργμ/Πργμ	24/02/2036	24	---	24/02	4.30	1	ΟΕΔ-ΣΤΘ-240236-24X-2,000-1,00	---	---	---	10.0000	22/06/2015	---	---	---
40,246,306	1.00	4.30	Πργμ/Πργμ	24/02/2037	25	---	24/02	4.30	1	ΟΕΔ-ΣΤΘ-240237-25X-2,000-1,00	---	---	---	10.0000	22/06/2015	---	---	---
37,643,952	1.00	4.30	Πργμ/Πργμ	24/02/2038	26	---	24/02	4.30	1	ΟΕΔ-ΣΤΘ-240238-26X-2,000-1,00	---	---	---	10.0000	22/06/2015	---	---	---
36,977,100	1.00	4.30	Πργμ/Πργμ	24/02/2039	27	---	24/02	4.30	1	ΟΕΔ-ΣΤΘ-240239-27X-2,000-1,00	---	---	---	10.0000	22/06/2015	---	---	---
41,615,000	1.00	4.30	Πργμ/Πργμ	24/02/2040	28	---	24/02	4.30	1	ΟΕΔ-ΣΤΘ-240240-28X-2,000-1,00	---	---	---	10.0000	22/06/2015	---	---	---
42,227,208	1.00	4.30	Πργμ/Πργμ	24/02/2041	29	---	24/02	4.30	1	ΟΕΔ-ΣΤΘ-240241-29X-2,000-1,00	---	---	---	10.0000	22/06/2015	---	---	---
68,288,487	1.00	4.30	Πργμ/Πργμ	24/02/2042	30	---	24/02	4.30	1	ΟΕΔ-ΣΤΘ-240242-30X-2,000-1,00	---	---	---	10.0000	22/06/2015	---	---	---
4,000,000	1,000.00	3.88	Πργμ/Πργμ	12/03/2029	10	---	12/03	3.88	1	ΟΕΔ-ΣΤΘ-120329-10X-3,875-1,0000	---	---	---	---	---	100.0000	A 15/10/2019	
4,500,000	1,000.00	0.00	Πργμ/Πργμ	12/02/2026	5	---	12/02	0.00	1	ΟΕΔ-ΣΤΘ-120226-05X-0,000-1,000	---	---	---	---	---	---	---	
2,209,163	1,000.00	3.38	Πργμ/Πργμ	15/02/2025	7	---	15/02	3.38	1	ΟΕΔ-ΣΤΘ-150225-07X-3,375-1,000	---	---	---	---	---	---	---	
964,000	1,000.00	3.25	Πργμ/Πργμ	20/03/2025	6	---	20/03	3.25	1	ΟΕΔ-ΣΤΘ-200325-06X-3,250-1,000	---	---	---	---	---	---	---	
2,100,000	1,000.00	3.55	Πργμ/Πργμ	20/03/2026	7	---	20/03	3.55	1	ΟΕΔ-ΣΤΘ-200326-07X-3,550-1,000	---	---	---	---	---	---	---	
40,000	1,000.00	2.18	FLR Πργμ/360	16/09/2023	1	---	16/03 - 16/09	---	1	ΟΕΔ-ΚΥΜ-160923-01X-2,178-1,000	---	---	---	---	---	---	---	
5,500,000	1,000.00	1.50	Πργμ/Πργμ	18/06/2030	10	---	18/06	1.50	1	ΟΕΔ-ΣΤΘ-180630-10X-1,500-1,000	---	---	---	---	---	---	---	

Σημειώσεις Ομολόγων Ελλ. Δημοσίου

Ο Όγκος Συναλλαγών υπολογίζεται ως (Τεμάχια) * (Ονομαστική Τιμή). Η Αξία Συναλλαγών υπολογίζεται ως (Τεμάχια) * (Ονομαστική Τιμή) * (Τιμή %) + (Δεδουλευμένοι Τόκοι)

Η Αξία του τρέχοντος τοκομεριδίου για τις εκδόσεις Ονομαστικής Αξίας 0,01 ευρώ, αναφέρεται σε Ονομαστική Αξία 100 ευρώ.

FLR (= Floating Interest Rate) Ομόλογο Μεταβλητού Επιτοκίου.

[1] - Η Ημερομηνία Λήξης της τοκοφόρου περιόδου και η Ημερομηνία Πληρωμής του τοκομεριδίου.

Ομόλογα Ελληνικού Δημοσίου

Πλήθος Εισηγμ. Ομολογιών	Ονομ. αξία	Σημερινό επιτόκιο	Υπολογισμός Δεδουλευμένων	Ημερ/νία Λήξης [1]	Διάρκεια (έτη)	Σημείωση	Ημερομηνία Πληρ.	Αξία τρέχοντος	Μον. Διαπρ.	Ομόλογα Ελληνικού Δημοσίου	Κατωτ Τιμή	Ανωτ Τιμή	Τιμή κλεισ.	Προηγ. Κλείσιμο-ημ/νία	Όγκος	Αξία Συναλλαγών	Τελευταία εντολή Αγορ./ Πώλ. Ημερομηνία
3,500,000	1,000.00	4.38	Πργμ/Πργμ	18/07/2038	15	---	18/07	4.38	1	ΟΕΔ-ΣΤΘ-180738-15X-4,375-1,000	---	---	---	---	---	---	---
5,364,250	1,000.00	3.25	Πργμ/Πργμ	20/03/2050	30	---	20/03	3.25	1	ΟΕΔ-ΣΤΘ-200350-30X-3,250-1,000	---	---	---	---	---	---	---
3,924,361	1,000.00	2.00	Πργμ/Πργμ	22/04/2027	7	---	22/04	2.00	1	ΟΕΔ-ΣΤΘ-220427-07X-2,000-1,000	---	---	---	---	---	---	99.9000 A 22/04/2020
2,500,000	1,000.00	1.88	Πργμ/Πργμ	23/07/2026	7	---	23/07	1.88	1	ΟΕΔ-ΣΤΘ-230726-07X-1,875-1,000	---	---	---	---	---	---	---
4,050,000	1,000.00	4.25	Πργμ/Πργμ	15/06/2033	10	---	15/06	4.25	1	ΟΕΔ-ΣΤΘ-150633-10X-4,250-1,000	---	---	---	---	---	---	---
3,500,000	1,000.00	1.88	Πργμ/Πργμ	24/01/2052	30	---	24/01	1.88	1	ΟΕΔ-ΣΤΘ-240152-30X-1,875-1,000	---	---	---	---	---	---	---
3,700,000	1,000.00	1.75	Πργμ/Πργμ	18/06/2032	10	---	18/06	1.75	1	ΟΕΔ-ΣΤΘ-180632-10X-1,750-1,000	---	---	---	---	---	---	---
2,200,000	1,000.00	1.13	FLR Πργμ/360	15/12/2027	5	---	- 15/12 - 15/03 -	---	1	ΟΕΔ-ΚΥΜ-151227-05X-1,130-1,000	---	---	---	---	---	---	102.1600 A 30/12/2022

Σημειώσεις Ομολόγων Ελλ. Δημοσίου

Ο Όγκος Συναλλαγών υπολογίζεται ως (Τεμάχια) * (Ονομαστική Τιμή). Η Αξία Συναλλαγών υπολογίζεται ως (Τεμάχια) * (Ονομαστική Τιμή) * (Τιμή %) + (Δεδουλευμένοι Τόκοι)

Η Αξία του τρέχοντος τοκομεριδίου για τις εκδόσεις Ονομαστικής Αξίας 0,01 ευρώ, αναφέρεται σε Ονομαστική Αξία 100 ευρώ.

FLR (= Floating Interest Rate) Ομόλογο Μεταβλητού Επιτοκίου.

[1] - Η Ημερομηνία Λήξης της τοκοφόρου περιόδου και η Ημερομηνία Πληρωμής του τοκομεριδίου.

Έντοκα Γραμμάτια & Zero Coupon Ομόλογα Ελληνικού Δημοσίου

Ημερ/νία	Διάρκειας 13 εβδομάδων									Διάρκειας 26 εβδομάδων									Διάρκειας 52 εβδομάδων								
	Ημερ/νία Λήξης	Αρχικό Επιτόκιο	Πλήθος Εισηγμένων	Όνομ/κή αξία	Τιμή έκδοσης	Τελευταία Τιμή	Συναλλαγή Ημερομηνία	Όγκος Συναλλαγών	Σημ.	Ημερ/νία Λήξης	Αρχικό Επιτόκιο	Πλήθος Εισηγμένων	Όνομ/κή αξία	Τιμή έκδοσης	Τελευταία Τιμή	Συναλλαγή Ημερομηνία	Όγκος Συναλλαγών	Σημ.	Ημερ/νία Λήξης	Αρχικό Επιτόκιο	Πλήθος Εισηγμένων	Όνομ/κή αξία	Τιμή έκδοσης	Τελευταία Τιμή	Συναλλαγή Ημερομηνία	Όγκος Συναλλαγών	Σημ.
09/09/2022	---	---	---	---	---	---	---	---	---	---	---	---	---	---	---	---	---	---	08/09/2023	1.97	1,000,000	1,000.00	980.47	---	---	---	---
09/12/2022	---	---	---	---	---	---	---	---	---	---	---	---	---	---	---	---	---	---	08/12/2023	2.73	600,000	1,000.00	973.10	---	---	---	---
10/03/2023	---	---	---	---	---	---	---	---	---	---	---	---	---	---	---	---	---	---	08/03/2024	3.75	1,000,000	1,000.00	963.46	---	---	---	---
09/06/2023	---	---	---	---	---	---	---	---	---	---	---	---	---	---	---	---	---	---	07/06/2024	3.84	1,600,000	1,000.00	962.60	---	---	---	---

Ομόλογα σε Κυκλοφορία	Νόμισμα / Ελάχιστη διαπραγ.	Ημερομηνία Πληρ.	Αξία τρέχοντος τοκομεριδίου	Σημείωση	Τοκομερίδιο	Μονάδα διαπίσης	Ημερ/νία Έκδοσης	Διάρκεια (έτη)	Σημερινό επιτόκιο	Υ.Δ.Τ σε ημέρες	Ομόλογα	Τελευταία τιμή προηγ.	Τελευ. Τιμή	Εκφ. τοις μετρητοίς (€) Αγορ. / Πώλ	μετρητοίς (€) Ημερομηνία	Συναλλαγές σε τμχ	Ελάχιστο ζωής	Μέγιστο ζωής	
Νομικών Προσώπων και Εταιρειών σε Συνάλλαγμα και Ευρο																			
0	GBP / 10	01/12	0.25	---	66	1	01/12/1928	100	2.5	360	Ε.Κ.Τ.Ε.	---	---	---	---	---	---	---	
103,746	GBP / 10	01/12	0.25	---	64	1	01/12/1930	98	2.5	360	Ε.Κ.Τ.Ε. σειρά	2.27	05/02/1996	2.27	Π	05/02/1996	---	2.27	2.27

Σημειώσεις Ομολόγων Ελλ. Δημοσίου

Υ.Δ.Τ: Υπολογισμός Δεδουλευμένων Τόκων.

FLR (= Floating Interest Rate) Ομόλογο Μεταβλητού Επιτοκίου.

Η ελάχιστη διαπραγματεύσιμη Ονομαστική Αξία για όλους τους Άυλους Τίτλους του Δημοσίου είναι τα 100 Ευρώ. (μφρ-0)

Πίνακας Μελών Χρηματιστηρίου Αθηνών και Μελών ΕΤ.ΕΚ.

Επωνυμία	Διεύθυνση	Τηλέφωνο	Φαξ	Αγορά Μετοχών			Αγορά Παραγώγων		Μέλη ΕΤ.ΕΚ.	
				Μέλος Αγοράς	Μέλος εξ Αποστάσεως	Ειδικός Διαπρήτης	Διαπρήτης	Ειδικός Διαπρήτης	Γενικό Εκκαθ/στικό	Άμεσο Εκκαθ/στικό
AEONIC SECURITIES C.I.F. P.L.C.	ΛΑΪΟΥ 6, ΓΡ. 301B, ANNA COURT ,	35725337600		a						
ARGUS STOCKBROKERS LTD	25 ΛΕΩΦΟΡΟΣ ΔΗΜΟΣΘΕΝΗ ΣΕΒΕΡΗ 25 ,	0035722717000		a	a		a			
ATLANTIC SECURITIES LTD	ΠΡΟΔΡΟΜΟΥ 37 37,	0035722445400		a	a					
ΑΧΟΝ ΧΡΗΜΑΤΙΣΤΗΡΙΑΚΗ Α.Ε.Π.Ε.Υ.	ΣΤΑΔΙΟΥ 48 48, ΑΘΗΝΑ	2103363800		a			a			
ΒΕΤΑ ΧΡΗΜΑΤΙΣΤΗΡΙΑΚΗ Α.Ε.Π.Ε.Υ.	Λ.ΑΛΕΞΑΝΔΡΑΣ 29 29 , ΑΘΗΝΑ	2106478930		a		a	a			a
BNP PARIBAS S.A.	ΛΑΜΨΑΚΟΥ 2 , ΑΘΗΝΑ	2107468525							a	
BOFA SECURITIES EUROPE SA	112 AVENUE KL?BER 75116 ,	+33 153655555		a	a					
CAPITAL ΑΧΕΠΕΥ	ΜΗΤΡΟΠΟΛΕΩΣ 58 58, ΑΘΗΝΑ	2103369700		a			a			
CITIGROUP GLOBAL MARKETS EUROPE AG	REUTERWEG 16 16,	+49 691366-0		a	a					
CITIGROUP GLOBAL MARKETS LIMITED	33 CANADA SQUARE -CANARY WHARF 1,	+44 02079864000		a						
CREDIT SUISSE BANK (EUROPE), S.A.	CALLE AYALA 42, 3A PLANTA-B MADRID ,	+34917916000		a	a					
CREDIT SUISSE SECURITIES (EUROPE) LIMITED	ONE CABOT SQUARE 1 , LONDON	+44 2078888888		a						
DEUTSCHE BANK AG	GREAT WINCHESTER STREET 1 , LONDON	+44 20 754 54209	00441133361437		a					
EUROBANK EQUITIES ΜΟΝΟΠΡΟΣΩΠΗ Α.Ε.Π.Ε.Υ.	ΦΙΛΕΛΛΗΝΩΝ 10 & ΞΕΝΟΦΩΝΤΟΣ 13 , ΑΘΗΝΑ	2103720425		a		a	a			a
EUROCORP Α.Ε.Π.Ε.Υ.	ΠΛ.ΦΙΛΙΚΗΣ ΕΤΑΙΡΕΙΑΣ 14 14, ΑΘΗΝΑ	2107263600		a			a			a
EUROTRUST ΧΡΗΜΑΤΙΣΤΗΡΙΑΚΗ Α.Ε.Π.Ε.Υ.	ΣΕΒΑΣΤΟΥΠΟΛΕΩΣ 113 113, ΑΘΗΝΑ	2103363100		a						
EUROXX ΧΡΗΜΑΤΙΣΤΗΡΙΑΚΗ Α.Ε.Π.Ε.Υ.	ΠΑΛΛΑΙΟΛΟΓΟΥ 7, ΧΑΛΑΝΔΡΙ	(210)-6879400	(210)-6879401	a		a	a			a
	ΠΑΛΛΑΙΟΛΟΓΟΥ 7, ΧΑΛΑΝΔΡΙ	+30 2106879400	210-6879401							
FREEDOM FINANCE EUROPE LTD	ΧΡΗΣΤΑΚΗ ΚΡΑΝΟΥ 20 ,	035725257786		a	a					
GLOBAL CAPITAL SECURITIES & FINANCIAL SERVICES LTD	Λ.ΑΡΧΙΕΠΙΣΚΟΠΟΥ ΜΑΚΑΡΙΟΥ Γ50 50,	0035722710710		a	a					
GREENPOST TRADING EUROPE LTD	KIMONOS 3, ACROPOLIS MANSIONS, 2ND FLOOR, FLAT/OFFICE 202 ,	035722521389		a	a	a				
HSBC CONTINENTAL EUROPE	Λ.ΜΕΣΣΟΓΕΙΩΝ 109-111 109-111,	2106960000							a	
INDEX ΧΡΗΜΑΤΙΣΤΗΡΙΑΚΗ Α.Ε.Π.Ε.Υ.	ΔΡΑΓΑΤΣΑΝΙΟΥ 6 6, ΑΘΗΝΑ	2103213920		a						
LAIKI FINANCIAL SERVICES LTD	ΛΕΩΦ. ΒΥΡΩΝΟΣ 26, ΛΕΥΚΩΣΙΑ ΚΥΠΡΟΥ	357 22367367	357 22718567		a					
MEGA EQUITY SECURITIES & FINANCIAL SERVICES PUBLIC LTD	ΛΕΩΦ.ΓΡΕΒΑ ΔΙΓΕΝΗ 42-44 42-44,	00357227111711		a	a		a			
MERIT ΧΡΗΜΑΤΙΣΤΗΡΙΑΚΗ Α.Ε.Π.Ε.Υ.	ΣΟΦΟΚΛΕΟΥΣ 5 5, ΑΘΗΝΑ	2103671880		a		a	a			a
MERRILL LYNCH INTERNATIONAL	2 KING EDWARD STREET 2 , LONDON	+44 20276281000		a						
NUNTIUS ΧΡΗΜΑΤΙΣΤΗΡΙΑΚΗ Α.Ε.Π.Ε.Υ.	ΔΡΑΓΑΤΣΑΝΙΟΥ 6 6, ΑΘΗΝΑ	2103350599		a						
ONE PLUS CAPITAL LIMITED	75 PRODRΟΜΟΥ AVENUE NICOSIA 1307 ,	35722873760		a	a					
PROCHOICE CHRIMATISTIRIAKI LTD	ΛΕΩΦ.ΣΠΥΡΟΥ ΚΥΠΡΙΑΝΟΥ 57, ΑΚΙΝΗΤΑ Φ 57,	035724661192		a	a					
SHARELINK SECURITIES & FINANCIAL SERVICES LTD	HOUSE-ΘΕΟΤΟΚΗ 6 ΜΕΓΑΡΟ ΕΛΛΗΝΑ 6 ,	+357 22554200		a			a			
SOCIETE GENERALE S.A.	17 COURS VALMY, CEDEX ,	+157290504		a	a		a			

Πίνακας Μελών Χρηματιστηρίου Αθηνών και Μελών ΕΤ.ΕΚ.

Επωνυμία			Αγορά Μετοχών			Αγορά Παραγώγων		Μέλη ΕΤ.ΕΚ.	
Διεύθυνση	Τηλέφωνο	Φαξ	Μέλος Αγοράς	Μέλος εξ Αποστάσεως	Ειδικός Διαπρήτης	Διαπρήτης	Ειδικός Διαπρήτης	Γενικό Εκκαθιστικό	Άμεσο Εκκαθιστικό
SOLIDUS SECURITIES Α.Ε.Π.Ε.Υ.			a			a			a
ΛΟΥΙΖΗΣ ΡΙΑΝΚΟΥΡ 64 64, ΑΘΗΝΑ	2106900600								
THE CYPRUS INVESTMENT & SECURITIES CORPORATION LTD			a	a					
ΑΓΙΟΥ ΠΡΟΚΟΠΙΟΥ & ΠΟΣΕΙΔΩΝΟΣ 1 154,	0035722121700								
UBS EUROPE SE			a	a					
OPERNTURM, BOCKENHEIMER LANDSTRASSE 2-4 ,	496921790								
UBS LIMITED				a					
FINSBURY AVENUE 1 , LONDON	+44 2075687135								
Α. ΣΑΡΡΗΣ ΧΡΗΜΑΤΙΣΤΗΡΙΑΚΗ Α.Ε.Π.Ε.Υ			a						
ΔΡΑΓΑΤΣΑΝΙΟΥ 6 6, ΑΘΗΝΑ	2103367700								
ΑΛΦΑ FINANCE ΜΟΝΟΠΡΟΣΩΠΗ ΑΕΠΕΥ			a		a	a	a		a
ΠΑΝΕΠΙΣΤΗΜΙΟΥ 45 5, ΑΘΗΝΑ	2103677400								
ΑΛΦΑ ΤΡΑΠΕΖΑ ΑΝΩΝΥΜΗ ΕΤΑΙΡΙΑ								a	
ΣΤΑΔΙΟΥ 40 , ΑΘΗΝΑ	2103260000								
Γ. Α. ΠΕΡΒΑΝΑΣ ΧΡΗΜΑΤΙΣΤΗΡΙΑΚΗ Α.Ε.Π.Ε.Υ			a						
ΣΟΦΟΚΛΕΟΥΣ 7-9 7-9, ΑΘΗΝΑ	2103727200								
ΕΘΝΙΚΗ ΤΡΑΠΕΖΑ ΤΗΣ ΕΛΛΑΔΟΣ Α.Ε.			a		a	a		a	
ΑΚΑΔΗΜΙΑΣ 68, ΑΘΗΝΑ	(210)-3328817	(210)-3328678							
ΑΙΟΛΟΥ 86, ΑΘΗΝΑ	(210)-3341000	(210)-3228187							
ΕΘΝΙΚΗ ΧΡΗΜΑΤΙΣΤΗΡΙΑΚΗ ΜΟΝΟΠΡΟΣΩΠΗ ΑΕΠΕΥ			a		a	a	a		
ΛΕΩΦΟΡΟΣ ΑΘΗΝΩΝ 128-132 & ΙΦΙΓΕΝΙΑΣ 66, ΑΘΗΝΑ	2103328784								
ΕΛΛΗΝΙΚΗ ΤΡΑΠΕΖΑ (ΕΠΕΝΔΥΣΕΙΣ) ΛΤΔ				a					
ΛΕΩΦ.ΚΥΡΙΑΚΟΥ ΜΑΤΣΗ 31 - ΤΘ 24747 , ΛΕΥΚΩΣΙΑ ΚΥΠΡΟΥ	+357 22500100	357 22500110							
ΕΛΛΗΝΟΑΜΕΡΙΚΑΝΙΚΗ ΧΡΗΜΑΤΙΣΤΗΡΙΑΚΗ ΑΕΠΕΥ			a		a	a			a
ΑΝΔΡΕΑ ΠΑΠΑΝΔΡΕΟΥ 27 27, ΜΑΡΟΥΣΙ	2103311100								
Ι. Χ. ΜΑΥΡΙΚΗΣ ΧΡΗΜΑΤΙΣΤΗΡΙΑΚΗ Α.Ε.Π.Ε.Υ			a						
ΣΟΦΟΚΛΕΟΥΣ 5 5, ΑΘΗΝΑ	2103216730								
ΚΑΠΠΑ ΧΡΗΜΑΤΙΣΤΗΡΙΑΚΗ Α.Ε.Π.Ε.Υ.			a			a			
ΒΑΛΛΑΩΡΙΤΟΥ 15 15, ΑΘΗΝΑ	2103678600								
ΚΑΡΑΜΑΝΩΦ ΧΡΗΜΑΤΙΣΤΗΡΙΑΚΗ Α.Ε.Π.Ε.Υ.			a						
ΠΛ.ΑΓ.ΘΕΟΔΩΡΩΝ 2 2, ΑΘΗΝΑ	2103212947								
ΚΥΚΛΟΣ ΧΡΗΜΑΤΙΣΤΗΡΙΑΚΗ Α.Ε.Π.Ε.Υ.			a			a			
ΧΑΡΙΑΛΟΥ ΤΡΙΚΟΥΠΗ 6-8-10 39, ΑΘΗΝΑ	2103364300								
ΛΕΩΝ ΔΕΠΟΛΑΣ ΧΡΗΜΑΤΙΣΤΗΡΙΑΚΗ Α.Ε.Π.Ε.Υ.			a		a	a			
ΧΡΗΣΤΟΥ ΛΑΔΑ 1 1, ΑΘΗΝΑ	2103213276 -28								
Ν. ΧΡΥΣΟΧΟΙΔΗΣ ΧΡΗΜΑΤΙΣΤΗΡΙΑΚΗ Α.Ε.Π.Ε.Υ			a			a			a
ΣΟΦΟΚΛΕΟΥΣ 7-9 7-9, ΑΘΗΝΑ	2103213913								
ΠΑΓΚΡΗΤΙΑ ΤΡΑΠΕΖΑ ΑΝΩΝΥΜΗ ΕΤΑΙΡΕΙΑ								a	
ΙΚΑΡΟΥ 5 ,	2810 338800								
ΠΑΝΤΕΛΑΚΗΣ ΧΡΗΜΑΤΙΣΤΗΡΙΑΚΗ Α.Ε.Π.Ε.Υ			a	a		a	a		
ΕΘΝΙΚΗΣ ΑΝΤΙΣΤΑΣΕΩΣ 57, ΚΤΙΡΙΟ Β 57, ΧΑΛΑΝΔΡΙ	2106965000								
ΠΕΙΡΑΙΩΣ ΜΟΝΟΠΡΟΣΩΠΗ Α.Ε.Π.Ε.Υ.			a		a	a	a		a
ΣΤΑΔΙΟΥ 10 10, ΑΘΗΝΑ	2103354100								
ΣΤ. ΕΜ. ΛΑΥΡΕΝΤΑΚΗΣ ΧΡΗΜΑΤΙΣΤΗΡΙΑΚΗ Α.Ε.Π.Ε.Υ.			a			a			
ΣΟΦΟΚΛΕΟΥΣ 7-9 7-9, ΑΘΗΝΑ	2103213336								
ΤΡΑΠΕΖΑ EUROBANK ΑΕ								a	
ΟΘΩΝΟΣ 8 , ΑΘΗΝΑ	2144043907								
ΤΡΑΠΕΖΑ ΟΡΤΙΜΑ BANK Α.Ε.			a	a		a	a	a	
ΑΙΓΙΑΛΕΙΑΣ 32 & ΠΑΡΑΔΕΙΣΟΥ 32 , ΜΑΡΟΥΣΙ	2108173663								
ΤΡΑΠΕΖΑ ΠΕΙΡΑΙΩΣ ΑΝΩΝΥΜΟΣ ΕΤΑΙΡΕΙΑ			a			a		a	
ΑΜΕΡΙΚΗΣ 4 , ΑΘΗΝΑ	2103335000								

Πίνακας Μετοχών Υπό Ειδική Διαπραγμάτευση

Χρεόγραφο	Κατηγορία Διαπραγμάτευσης
Ειδικός Διαπραγματευτής	Εναρξη Ειδικής Διαπραγμάτευσης
MLS ΠΛΗΡΟΦΟΡΙΚΗ (ΚΟ)	Κατάσταση σε Αναστολή
ΠΕΙΡΑΙΩΣ ΜΟΝΟΠΡΟΣΩΠΗ Α.Ε.Π.Ε.Υ.	01/08/2019
ALPHA ETF FTSE Athex Large Cap	Διαπραγματεύσιμα Αμοιβαία Κεφάλαια (Δ.Α.Κ.)
ΑΛΦΑ FINANCE ΜΟΝΟΠΡΟΣΩΠΗ ΑΕΠΕΥ	02/01/1900
ΕΘΝΙΚΗ ΧΡΗΜΑΤΙΣΤΗΡΙΑΚΗ ΜΟΝΟΠΡΟΣΩΠΗ ΑΕΠΕΥ	02/01/1900
ALPHA TRUST (ΚΟ)	Κύρια Αγορά
EUROBANK EQUITIES ΜΟΝΟΠΡΟΣΩΠΗ Α.Ε.Π.Ε.Υ.	06/02/2023
ΛΕΩΝ ΔΕΠΟΛΑΣ ΧΡΗΜΑΤΙΣΤΗΡΙΑΚΗ Α.Ε.Π.Ε.Υ.	04/01/2021
ALPHA ΥΠΗΡΕΣΙΩΝ ΣΥΜΜ (ΚΟ)	Κύρια Αγορά
EUROBANK EQUITIES ΜΟΝΟΠΡΟΣΩΠΗ Α.Ε.Π.Ε.Υ.	22/10/2006
GREENPOST TRADING EUROPE LTD	12/06/2023
MERIT ΧΡΗΜΑΤΙΣΤΗΡΙΑΚΗ Α.Ε.Π.Ε.Υ.	03/09/2012
ΑΛΦΑ FINANCE ΜΟΝΟΠΡΟΣΩΠΗ ΑΕΠΕΥ	29/02/2016
ΕΘΝΙΚΗ ΧΡΗΜΑΤΙΣΤΗΡΙΑΚΗ ΜΟΝΟΠΡΟΣΩΠΗ ΑΕΠΕΥ	02/01/1900
ΕΛΛΗΝΟΑΜΕΡΙΚΑΝΙΚΗ ΧΡΗΜΑΤΙΣΤΗΡΙΑΚΗ ΑΕΠΕΥ	25/07/2014
ΛΕΩΝ ΔΕΠΟΛΑΣ ΧΡΗΜΑΤΙΣΤΗΡΙΑΚΗ Α.Ε.Π.Ε.Υ.	04/01/2016
ΠΕΙΡΑΙΩΣ ΜΟΝΟΠΡΟΣΩΠΗ Α.Ε.Π.Ε.Υ.	28/05/2009
ΑΤΤΙΚΑ BANK Α.Τ.Ε. (ΚΟ)	Κύρια Αγορά
EUROXX ΧΡΗΜΑΤΙΣΤΗΡΙΑΚΗ Α.Ε.Π.Ε.Υ.	22/01/2016
ΠΕΙΡΑΙΩΣ ΜΟΝΟΠΡΟΣΩΠΗ Α.Ε.Π.Ε.Υ.	20/09/2017
AUSTRIACARD (ΚΑ)	Κύρια Αγορά
ΒΕΤΑ ΧΡΗΜΑΤΙΣΤΗΡΙΑΚΗ Α.Ε.Π.Ε.Υ.	23/03/2023
EUROBANK EQUITIES ΜΟΝΟΠΡΟΣΩΠΗ Α.Ε.Π.Ε.Υ.	15/05/2023
AUTOHELLAS (ΚΟ)	Κύρια Αγορά
EUROXX ΧΡΗΜΑΤΙΣΤΗΡΙΑΚΗ Α.Ε.Π.Ε.Υ.	02/07/2018
ΑΛΦΑ FINANCE ΜΟΝΟΠΡΟΣΩΠΗ ΑΕΠΕΥ	01/07/2019
AVE (ΚΟ)	Κύρια Αγορά
EUROXX ΧΡΗΜΑΤΙΣΤΗΡΙΑΚΗ Α.Ε.Π.Ε.Υ.	05/06/2020
BRIQ PROPERTIES (ΚΟ)	Κύρια Αγορά
EUROBANK EQUITIES ΜΟΝΟΠΡΟΣΩΠΗ Α.Ε.Π.Ε.Υ.	09/09/2019
ΛΕΩΝ ΔΕΠΟΛΑΣ ΧΡΗΜΑΤΙΣΤΗΡΙΑΚΗ Α.Ε.Π.Ε.Υ.	22/02/2021
CENERGY HOLDINGS (ΚΑ)	Κύρια Αγορά
EUROBANK EQUITIES ΜΟΝΟΠΡΟΣΩΠΗ Α.Ε.Π.Ε.Υ.	02/01/2016
ΑΛΦΑ FINANCE ΜΟΝΟΠΡΟΣΩΠΗ ΑΕΠΕΥ	02/01/2016
ΠΑΝΤΕΛΑΚΗΣ ΧΡΗΜΑΤΙΣΤΗΡΙΑΚΗ Α.Ε.Π.Ε.Υ.	27/12/2022
ΤΡΑΠΕΖΑ ΟΡΤΙΜΑ BANK Α.Ε.	14/03/2022
CNL CAPITAL (ΚΟ)	Κύρια Αγορά
MERIT ΧΡΗΜΑΤΙΣΤΗΡΙΑΚΗ Α.Ε.Π.Ε.Υ.	01/10/2018
COCA-COLA HBC AG (ΚΟ)	Κύρια Αγορά
ΒΕΤΑ ΧΡΗΜΑΤΙΣΤΗΡΙΑΚΗ Α.Ε.Π.Ε.Υ.	08/03/2021
ΕΘΝΙΚΗ ΧΡΗΜΑΤΙΣΤΗΡΙΑΚΗ ΜΟΝΟΠΡΟΣΩΠΗ ΑΕΠΕΥ	02/01/1900
ΠΕΙΡΑΙΩΣ ΜΟΝΟΠΡΟΣΩΠΗ Α.Ε.Π.Ε.Υ.	04/05/2015
DIMAND (ΚΟ)	Κύρια Αγορά
EUROBANK EQUITIES ΜΟΝΟΠΡΟΣΩΠΗ Α.Ε.Π.Ε.Υ.	08/08/2022
ΑΛΦΑ FINANCE ΜΟΝΟΠΡΟΣΩΠΗ ΑΕΠΕΥ	08/08/2022
ΠΑΝΤΕΛΑΚΗΣ ΧΡΗΜΑΤΙΣΤΗΡΙΑΚΗ Α.Ε.Π.Ε.Υ.	15/05/2023
EUROBANK HOLDINGS (ΚΟ)	Κύρια Αγορά
EUROBANK EQUITIES ΜΟΝΟΠΡΟΣΩΠΗ Α.Ε.Π.Ε.Υ.	01/06/2012
GREENPOST TRADING EUROPE LTD	12/06/2023
MERIT ΧΡΗΜΑΤΙΣΤΗΡΙΑΚΗ Α.Ε.Π.Ε.Υ.	06/11/2017
ΑΛΦΑ FINANCE ΜΟΝΟΠΡΟΣΩΠΗ ΑΕΠΕΥ	09/01/2006
ΕΘΝΙΚΗ ΧΡΗΜΑΤΙΣΤΗΡΙΑΚΗ ΜΟΝΟΠΡΟΣΩΠΗ ΑΕΠΕΥ	02/01/1900
ΕΛΛΗΝΟΑΜΕΡΙΚΑΝΙΚΗ ΧΡΗΜΑΤΙΣΤΗΡΙΑΚΗ ΑΕΠΕΥ	25/07/2014
ΛΕΩΝ ΔΕΠΟΛΑΣ ΧΡΗΜΑΤΙΣΤΗΡΙΑΚΗ Α.Ε.Π.Ε.Υ.	30/11/2018
ΠΕΙΡΑΙΩΣ ΜΟΝΟΠΡΟΣΩΠΗ Α.Ε.Π.Ε.Υ.	28/09/2009
FOURLIS ΣΥΜΜΕΤΟΧΩΝ (ΚΟ)	Κύρια Αγορά
EUROBANK EQUITIES ΜΟΝΟΠΡΟΣΩΠΗ Α.Ε.Π.Ε.Υ.	01/12/2016
ΠΕΙΡΑΙΩΣ ΜΟΝΟΠΡΟΣΩΠΗ Α.Ε.Π.Ε.Υ.	06/03/2017
HELLENIQ ENERGY (ΚΟ)	Κύρια Αγορά
ΕΛΛΗΝΟΑΜΕΡΙΚΑΝΙΚΗ ΧΡΗΜΑΤΙΣΤΗΡΙΑΚΗ ΑΕΠΕΥ	14/09/2015
ΠΕΙΡΑΙΩΣ ΜΟΝΟΠΡΟΣΩΠΗ Α.Ε.Π.Ε.Υ.	20/03/2017
IDEAL HOLDINGS (ΚΟ)	Κύρια Αγορά
EUROBANK EQUITIES ΜΟΝΟΠΡΟΣΩΠΗ Α.Ε.Π.Ε.Υ.	07/06/2021
ΠΕΙΡΑΙΩΣ ΜΟΝΟΠΡΟΣΩΠΗ Α.Ε.Π.Ε.Υ.	07/06/2021
INTERCONTINENTAL (ΚΟ)	Κύρια Αγορά
ΛΕΩΝ ΔΕΠΟΛΑΣ ΧΡΗΜΑΤΙΣΤΗΡΙΑΚΗ Α.Ε.Π.Ε.Υ.	03/06/2019
INTRAKAT (ΚΟ)	Κύρια Αγορά
ΒΕΤΑ ΧΡΗΜΑΤΙΣΤΗΡΙΑΚΗ Α.Ε.Π.Ε.Υ.	04/10/2021
ΠΑΝΤΕΛΑΚΗΣ ΧΡΗΜΑΤΙΣΤΗΡΙΑΚΗ Α.Ε.Π.Ε.Υ.	10/10/2022

Πίνακας Μετοχών Υπό Ειδική Διαπραγμάτευση

Χρεόγραφο	Κατηγορία Διαπραγμάτευσης
Ειδικός Διαπραγματευτής	Έναρξη Ειδικής Διαπραγμάτευσης
JUMBO (ΚΟ)	Κύρια Αγορά
ΒΕΤΑ ΧΡΗΜΑΤΙΣΤΗΡΙΑΚΗ Α.Ε.Π.Ε.Υ.	01/02/2021
ΕΥΡΟΒΑΝΚ ΕQUITIES ΜΟΝΟΠΡΟΣΩΠΗ Α.Ε.Π.Ε.Υ.	25/05/2020
GREENPOST TRADING EUROPE LTD	12/06/2023
MERIT ΧΡΗΜΑΤΙΣΤΗΡΙΑΚΗ Α.Ε.Π.Ε.Υ.	06/11/2017
ΠΕΙΡΑΙΩΣ ΜΟΝΟΠΡΟΣΩΠΗ Α.Ε.Π.Ε.Υ.	06/03/2017
LAMDA DEVELOPMENT(ΚΟ)	Κύρια Αγορά
ΕΥΡΟΒΑΝΚ ΕQUITIES ΜΟΝΟΠΡΟΣΩΠΗ Α.Ε.Π.Ε.Υ.	08/12/2014
ΠΑΝΤΕΛΑΚΗΣ ΧΡΗΜΑΤΙΣΤΗΡΙΑΚΗ Α.Ε.Π.Ε.Υ	06/11/2017
ΠΕΙΡΑΙΩΣ ΜΟΝΟΠΡΟΣΩΠΗ Α.Ε.Π.Ε.Υ.	29/06/2017
MIG (ΚΟ)	Κύρια Αγορά
ΠΕΙΡΑΙΩΣ ΜΟΝΟΠΡΟΣΩΠΗ Α.Ε.Π.Ε.Υ.	02/02/2009
PREMIA (ΚΟ)	Κύρια Αγορά
ΒΕΤΑ ΧΡΗΜΑΤΙΣΤΗΡΙΑΚΗ Α.Ε.Π.Ε.Υ.	01/06/2021
ΛΕΩΝ ΔΕΠΟΛΑΣ ΧΡΗΜΑΤΙΣΤΗΡΙΑΚΗ Α.Ε.Π.Ε.Υ.	05/12/2022
ΠΑΝΤΕΛΑΚΗΣ ΧΡΗΜΑΤΙΣΤΗΡΙΑΚΗ Α.Ε.Π.Ε.Υ	23/12/2021
PROFILE (ΚΟ)	Κύρια Αγορά
ΠΑΝΤΕΛΑΚΗΣ ΧΡΗΜΑΤΙΣΤΗΡΙΑΚΗ Α.Ε.Π.Ε.Υ	01/07/2019
ΤΡΑΠΕΖΑ ΟΡΤΙΜΑ BANK Α.Ε.	03/04/2023
QUALITY & RELIABILITY (ΚΟ)	Κύρια Αγορά
ΤΡΑΠΕΖΑ ΟΡΤΙΜΑ BANK Α.Ε.	03/01/2023
QUEST ΣΥΜΜΕΤΟΧΩΝ (ΚΟ)	Κύρια Αγορά
ΒΕΤΑ ΧΡΗΜΑΤΙΣΤΗΡΙΑΚΗ Α.Ε.Π.Ε.Υ.	26/03/2018
ΕΥΡΟΒΑΝΚ ΕQUITIES ΜΟΝΟΠΡΟΣΩΠΗ Α.Ε.Π.Ε.Υ.	28/01/2019
SPACE HELLAS (ΚΟ)	Κύρια Αγορά
MERIT ΧΡΗΜΑΤΙΣΤΗΡΙΑΚΗ Α.Ε.Π.Ε.Υ.	09/12/2022
TITAN CEMENT (ΚΑ)	Κύρια Αγορά
ΒΕΤΑ ΧΡΗΜΑΤΙΣΤΗΡΙΑΚΗ Α.Ε.Π.Ε.Υ.	01/02/2021
ΕΥΡΟΒΑΝΚ ΕQUITIES ΜΟΝΟΠΡΟΣΩΠΗ Α.Ε.Π.Ε.Υ.	06/11/2019
ΠΕΙΡΑΙΩΣ ΜΟΝΟΠΡΟΣΩΠΗ Α.Ε.Π.Ε.Υ.	18/01/2021
VIOHALCO SA/NV (ΚΑ)	Κύρια Αγορά
ΕΥΡΟΒΑΝΚ ΕQUITIES ΜΟΝΟΠΡΟΣΩΠΗ Α.Ε.Π.Ε.Υ.	04/03/2014
MERIT ΧΡΗΜΑΤΙΣΤΗΡΙΑΚΗ Α.Ε.Π.Ε.Υ.	17/03/2014
ΑΛΦΑ FINANCE ΜΟΝΟΠΡΟΣΩΠΗ ΑΕΠΕΥ	11/03/2008
ΑΒΑΞ Α.Ε. (ΚΟ)	Κύρια Αγορά
ΕΥΡΟΒΑΝΚ ΕQUITIES ΜΟΝΟΠΡΟΣΩΠΗ Α.Ε.Π.Ε.Υ.	14/12/2015
ΠΕΙΡΑΙΩΣ ΜΟΝΟΠΡΟΣΩΠΗ Α.Ε.Π.Ε.Υ.	01/02/2021
ΑΔΜΗΕ ΣΥΜΜΕΤΟΧΩΝ Α.Ε. (ΚΟ)	Κύρια Αγορά
ΕΥΡΟΒΑΝΚ ΕQUITIES ΜΟΝΟΠΡΟΣΩΠΗ Α.Ε.Π.Ε.Υ.	24/05/2021
ΕΛΛΗΝΟΑΜΕΡΙΚΑΝΙΚΗ ΧΡΗΜΑΤΙΣΤΗΡΙΑΚΗ ΑΕΠΕΥ	09/03/2020
ΠΕΙΡΑΙΩΣ ΜΟΝΟΠΡΟΣΩΠΗ Α.Ε.Π.Ε.Υ.	29/06/2017
ΑΕΡΟΠΟΡΙΑ ΑΙΓΑΙΟΥ (ΚΟ)	Κύρια Αγορά
ΕΥΡΟΒΑΝΚ ΕQUITIES ΜΟΝΟΠΡΟΣΩΠΗ Α.Ε.Π.Ε.Υ.	22/09/2020
ΑΛΟΥΜΥΛ (ΚΟ)	Κύρια Αγορά
ΠΕΙΡΑΙΩΣ ΜΟΝΟΠΡΟΣΩΠΗ Α.Ε.Π.Ε.Υ.	31/07/2023
ΑΝΔΡΟΜΕΔΑ ΑΕΕΧ (ΚΟ)	Κύρια Αγορά
ΒΕΤΑ ΧΡΗΜΑΤΙΣΤΗΡΙΑΚΗ Α.Ε.Π.Ε.Υ.	15/02/2021
ΤΡΑΠΕΖΑ ΟΡΤΙΜΑ BANK Α.Ε.	03/04/2023
ΓΕΚ ΤΕΡΝΑ (ΚΟ)	Κύρια Αγορά
ΒΕΤΑ ΧΡΗΜΑΤΙΣΤΗΡΙΑΚΗ Α.Ε.Π.Ε.Υ.	08/03/2021
ΕΥΡΟΒΑΝΚ ΕQUITIES ΜΟΝΟΠΡΟΣΩΠΗ Α.Ε.Π.Ε.Υ.	24/05/2021
ΠΕΙΡΑΙΩΣ ΜΟΝΟΠΡΟΣΩΠΗ Α.Ε.Π.Ε.Υ.	29/08/2019
ΔΕΗ (ΚΟ)	Κύρια Αγορά
ΒΕΤΑ ΧΡΗΜΑΤΙΣΤΗΡΙΑΚΗ Α.Ε.Π.Ε.Υ.	01/02/2021
ΕΥΡΟΒΑΝΚ ΕQUITIES ΜΟΝΟΠΡΟΣΩΠΗ Α.Ε.Π.Ε.Υ.	22/10/2006
GREENPOST TRADING EUROPE LTD	12/06/2023
MERIT ΧΡΗΜΑΤΙΣΤΗΡΙΑΚΗ Α.Ε.Π.Ε.Υ.	06/11/2017
ΑΛΦΑ FINANCE ΜΟΝΟΠΡΟΣΩΠΗ ΑΕΠΕΥ	09/01/2006
ΕΘΝΙΚΗ ΧΡΗΜΑΤΙΣΤΗΡΙΑΚΗ ΜΟΝΟΠΡΟΣΩΠΗ ΑΕΠΕΥ	02/01/1900
ΕΛΛΗΝΟΑΜΕΡΙΚΑΝΙΚΗ ΧΡΗΜΑΤΙΣΤΗΡΙΑΚΗ ΑΕΠΕΥ	01/09/2014
ΠΕΙΡΑΙΩΣ ΜΟΝΟΠΡΟΣΩΠΗ Α.Ε.Π.Ε.Υ.	28/09/2009

Πίνακας Μετοχών Υπό Ειδική Διαπραγμάτευση

Χρεόγραφο	Κατηγορία Διαπραγμάτευσης
Ειδικός Διαπραγματευτής	Έναρξη Ειδικής Διαπραγμάτευσης
ΕΘΝΙΚΗ ΤΡΑΠΕΖΑ (ΚΟ)	Κύρια Αγορά
EUROBANK EQUITIES ΜΟΝΟΠΡΟΣΩΠΗ Α.Ε.Π.Ε.Υ.	22/10/2006
GREENPOST TRADING EUROPE LTD	12/06/2023
MERIT ΧΡΗΜΑΤΙΣΤΗΡΙΑΚΗ Α.Ε.Π.Ε.Υ.	03/09/2012
ΑΛΦΑ FINANCE ΜΟΝΟΠΡΟΣΩΠΗ ΑΕΠΕΥ	09/01/2006
ΕΘΝΙΚΗ ΧΡΗΜΑΤΙΣΤΗΡΙΑΚΗ ΜΟΝΟΠΡΟΣΩΠΗ ΑΕΠΕΥ	02/01/1900
ΕΛΛΗΝΟΑΜΕΡΙΚΑΝΙΚΗ ΧΡΗΜΑΤΙΣΤΗΡΙΑΚΗ ΑΕΠΕΥ	25/07/2014
ΛΕΩΝ ΔΕΠΟΛΑΣ ΧΡΗΜΑΤΙΣΤΗΡΙΑΚΗ Α.Ε.Π.Ε.Υ.	20/05/2015
ΠΕΙΡΑΙΩΣ ΜΟΝΟΠΡΟΣΩΠΗ Α.Ε.Π.Ε.Υ.	08/09/2008
ΕΚΤΕΡ (ΚΟ)	Κύρια Αγορά
ΒΕΤΑ ΧΡΗΜΑΤΙΣΤΗΡΙΑΚΗ Α.Ε.Π.Ε.Υ.	26/09/2022
EUROBANK EQUITIES ΜΟΝΟΠΡΟΣΩΠΗ Α.Ε.Π.Ε.Υ.	16/10/2017
ΛΕΩΝ ΔΕΠΟΛΑΣ ΧΡΗΜΑΤΙΣΤΗΡΙΑΚΗ Α.Ε.Π.Ε.Υ.	21/05/2018
ΕΛΑΣΤΡΟΝ (ΚΟ)	Κύρια Αγορά
ΛΕΩΝ ΔΕΠΟΛΑΣ ΧΡΗΜΑΤΙΣΤΗΡΙΑΚΗ Α.Ε.Π.Ε.Υ.	20/02/2017
ΕΛΒΑΛΧΑΛΚΟΡ (ΚΟ)	Κύρια Αγορά
ΒΕΤΑ ΧΡΗΜΑΤΙΣΤΗΡΙΑΚΗ Α.Ε.Π.Ε.Υ.	09/01/2023
EUROBANK EQUITIES ΜΟΝΟΠΡΟΣΩΠΗ Α.Ε.Π.Ε.Υ.	07/05/2018
ΑΛΦΑ FINANCE ΜΟΝΟΠΡΟΣΩΠΗ ΑΕΠΕΥ	07/05/2018
ΕΛΛΑΚΤΩΡ (ΚΟ)	Κύρια Αγορά
EUROBANK EQUITIES ΜΟΝΟΠΡΟΣΩΠΗ Α.Ε.Π.Ε.Υ.	01/06/2012
EUROXX ΧΡΗΜΑΤΙΣΤΗΡΙΑΚΗ Α.Ε.Π.Ε.Υ.	24/09/2018
ΑΛΦΑ FINANCE ΜΟΝΟΠΡΟΣΩΠΗ ΑΕΠΕΥ	18/03/2019
ΕΘΝΙΚΗ ΧΡΗΜΑΤΙΣΤΗΡΙΑΚΗ ΜΟΝΟΠΡΟΣΩΠΗ ΑΕΠΕΥ	02/01/1900
ΠΕΙΡΑΙΩΣ ΜΟΝΟΠΡΟΣΩΠΗ Α.Ε.Π.Ε.Υ.	22/10/2018
ΕΛΛΗΝ. ΧΡΗΜΑΤΙΣΤΗΡΙΑ-Χ.Α. (ΚΟ)	Κύρια Αγορά
ΕΘΝΙΚΗ ΧΡΗΜΑΤΙΣΤΗΡΙΑΚΗ ΜΟΝΟΠΡΟΣΩΠΗ ΑΕΠΕΥ	02/01/1900
ΕΛΛΗΝΟΑΜΕΡΙΚΑΝΙΚΗ ΧΡΗΜΑΤΙΣΤΗΡΙΑΚΗ ΑΕΠΕΥ	01/09/2014
ΠΕΙΡΑΙΩΣ ΜΟΝΟΠΡΟΣΩΠΗ Α.Ε.Π.Ε.Υ.	04/05/2015
ΕΛΤΟΝ (ΚΟ)	Κύρια Αγορά
EUROBANK EQUITIES ΜΟΝΟΠΡΟΣΩΠΗ Α.Ε.Π.Ε.Υ.	28/11/2022
ΤΡΑΠΕΖΑ ΟΡΤΙΜΑ BANK Α.Ε.	30/01/2023
ΕΝΤΕΡΣΟΦΤ (ΚΟ)	Κύρια Αγορά
EUROBANK EQUITIES ΜΟΝΟΠΡΟΣΩΠΗ Α.Ε.Π.Ε.Υ.	22/06/2020
ΑΛΦΑ FINANCE ΜΟΝΟΠΡΟΣΩΠΗ ΑΕΠΕΥ	23/03/2023
ΕΥΔΑΠ (ΚΟ)	Κύρια Αγορά
EUROBANK EQUITIES ΜΟΝΟΠΡΟΣΩΠΗ Α.Ε.Π.Ε.Υ.	10/06/2019
ΑΛΦΑ FINANCE ΜΟΝΟΠΡΟΣΩΠΗ ΑΕΠΕΥ	27/01/2020
ΕΥΡΩΣΥΜΒΟΥΛΟΙ (ΚΟ)	Κύρια Αγορά
ΤΡΑΠΕΖΑ ΟΡΤΙΜΑ BANK Α.Ε.	01/02/2023
ΙΝΤΕΡΓΟΥΝΤ-ΞΥΛΕΜΠΟΡΙΑ (ΚΟ)	Κύρια Αγορά
EUROBANK EQUITIES ΜΟΝΟΠΡΟΣΩΠΗ Α.Ε.Π.Ε.Υ.	05/07/2021
ΠΑΝΤΕΛΑΚΗΣ ΧΡΗΜΑΤΙΣΤΗΡΙΑΚΗ Α.Ε.Π.Ε.Υ.	01/07/2021
ΙΝΤΕΡΛΑΪΦ (ΚΟ)	Κύρια Αγορά
ΒΕΤΑ ΧΡΗΜΑΤΙΣΤΗΡΙΑΚΗ Α.Ε.Π.Ε.Υ.	24/10/2022
ΚΛΟΥΚΙΝΑΣ - ΛΑΠΠΑΣ (ΚΟ)	Κύρια Αγορά
ΤΡΑΠΕΖΑ ΟΡΤΙΜΑ BANK Α.Ε.	02/01/2023
ΚΡΙ - ΚΡΙ (ΚΟ)	Κύρια Αγορά
EUROBANK EQUITIES ΜΟΝΟΠΡΟΣΩΠΗ Α.Ε.Π.Ε.Υ.	07/05/2018
ΛΕΩΝ ΔΕΠΟΛΑΣ ΧΡΗΜΑΤΙΣΤΗΡΙΑΚΗ Α.Ε.Π.Ε.Υ.	16/01/2017
ΛΑΜΨΑ (ΚΟ)	Κύρια Αγορά
ΛΕΩΝ ΔΕΠΟΛΑΣ ΧΡΗΜΑΤΙΣΤΗΡΙΑΚΗ Α.Ε.Π.Ε.Υ.	16/01/2017
ΜΟΤΟΔΥΝΑΜΙΚΗ (ΚΟ)	Κύρια Αγορά
ΤΡΑΠΕΖΑ ΟΡΤΙΜΑ BANK Α.Ε.	25/08/2023
ΜΟΤΟΡ ΟΪΛ (ΚΟ)	Κύρια Αγορά
ΒΕΤΑ ΧΡΗΜΑΤΙΣΤΗΡΙΑΚΗ Α.Ε.Π.Ε.Υ.	08/03/2021
EUROBANK EQUITIES ΜΟΝΟΠΡΟΣΩΠΗ Α.Ε.Π.Ε.Υ.	22/10/2006
GREENPOST TRADING EUROPE LTD	12/06/2023
MERIT ΧΡΗΜΑΤΙΣΤΗΡΙΑΚΗ Α.Ε.Π.Ε.Υ.	25/02/2019
ΕΘΝΙΚΗ ΧΡΗΜΑΤΙΣΤΗΡΙΑΚΗ ΜΟΝΟΠΡΟΣΩΠΗ ΑΕΠΕΥ	02/01/1900
ΛΕΩΝ ΔΕΠΟΛΑΣ ΧΡΗΜΑΤΙΣΤΗΡΙΑΚΗ Α.Ε.Π.Ε.Υ.	01/04/2019
ΠΕΙΡΑΙΩΣ ΜΟΝΟΠΡΟΣΩΠΗ Α.Ε.Π.Ε.Υ.	04/05/2015
ΜΠΛΕ ΚΕΔΡΟΣ (ΚΟ)	Κύρια Αγορά
MERIT ΧΡΗΜΑΤΙΣΤΗΡΙΑΚΗ Α.Ε.Π.Ε.Υ.	30/09/2022

Πίνακας Μετοχών Υπό Ειδική Διαπραγμάτευση

Χρεόγραφο	Κατηγορία Διαπραγμάτευσης
Ειδικός Διαπραγματευτής	Έναρξη Ειδικής Διαπραγμάτευσης
ΜΥΤΙΛΗΝΑΙΟΣ (ΚΟ)	Κύρια Αγορά
ΒΕΤΑ ΧΡΗΜΑΤΙΣΤΗΡΙΑΚΗ Α.Ε.Π.Ε.Υ.	11/04/2022
ΕΥΡΟΒΑΝΚ ΕQUITIES ΜΟΝΟΠΡΟΣΩΠΗ Α.Ε.Π.Ε.Υ.	20/09/2017
GREENPOST TRADING EUROPE LTD	12/06/2023
MERIT ΧΡΗΜΑΤΙΣΤΗΡΙΑΚΗ Α.Ε.Π.Ε.Υ.	25/02/2019
ΑΛΦΑ FINANCE ΜΟΝΟΠΡΟΣΩΠΗ ΑΕΠΕΥ	15/04/2019
ΕΘΝΙΚΗ ΧΡΗΜΑΤΙΣΤΗΡΙΑΚΗ ΜΟΝΟΠΡΟΣΩΠΗ ΑΕΠΕΥ	02/01/1900
ΠΕΙΡΑΙΩΣ ΜΟΝΟΠΡΟΣΩΠΗ Α.Ε.Π.Ε.Υ.	04/05/2015
ΟΛΠ (ΚΟ)	Κύρια Αγορά
ΕΥΡΟΒΑΝΚ ΕQUITIES ΜΟΝΟΠΡΟΣΩΠΗ Α.Ε.Π.Ε.Υ.	06/02/2019
ΟΠΑΠ (ΚΟ)	Κύρια Αγορά
ΒΕΤΑ ΧΡΗΜΑΤΙΣΤΗΡΙΑΚΗ Α.Ε.Π.Ε.Υ.	11/04/2022
ΕΥΡΟΒΑΝΚ ΕQUITIES ΜΟΝΟΠΡΟΣΩΠΗ Α.Ε.Π.Ε.Υ.	22/10/2006
GREENPOST TRADING EUROPE LTD	12/06/2023
MERIT ΧΡΗΜΑΤΙΣΤΗΡΙΑΚΗ Α.Ε.Π.Ε.Υ.	20/03/2017
ΑΛΦΑ FINANCE ΜΟΝΟΠΡΟΣΩΠΗ ΑΕΠΕΥ	09/01/2006
ΕΘΝΙΚΗ ΧΡΗΜΑΤΙΣΤΗΡΙΑΚΗ ΜΟΝΟΠΡΟΣΩΠΗ ΑΕΠΕΥ	02/01/1900
ΕΛΛΗΝΟΑΜΕΡΙΚΑΝΙΚΗ ΧΡΗΜΑΤΙΣΤΗΡΙΑΚΗ ΑΕΠΕΥ	25/07/2014
ΠΕΙΡΑΙΩΣ ΜΟΝΟΠΡΟΣΩΠΗ Α.Ε.Π.Ε.Υ.	04/05/2015
ΟΤΕ (ΚΟ)	Κύρια Αγορά
ΒΕΤΑ ΧΡΗΜΑΤΙΣΤΗΡΙΑΚΗ Α.Ε.Π.Ε.Υ.	11/04/2022
ΕΥΡΟΒΑΝΚ ΕQUITIES ΜΟΝΟΠΡΟΣΩΠΗ Α.Ε.Π.Ε.Υ.	22/10/2006
GREENPOST TRADING EUROPE LTD	12/06/2023
MERIT ΧΡΗΜΑΤΙΣΤΗΡΙΑΚΗ Α.Ε.Π.Ε.Υ.	20/03/2017
ΑΛΦΑ FINANCE ΜΟΝΟΠΡΟΣΩΠΗ ΑΕΠΕΥ	09/01/2006
ΕΘΝΙΚΗ ΧΡΗΜΑΤΙΣΤΗΡΙΑΚΗ ΜΟΝΟΠΡΟΣΩΠΗ ΑΕΠΕΥ	02/01/1900
ΕΛΛΗΝΟΑΜΕΡΙΚΑΝΙΚΗ ΧΡΗΜΑΤΙΣΤΗΡΙΑΚΗ ΑΕΠΕΥ	25/07/2014
ΛΕΩΝ ΔΕΠΟΛΑΣ ΧΡΗΜΑΤΙΣΤΗΡΙΑΚΗ Α.Ε.Π.Ε.Υ.	20/04/2015
ΠΕΙΡΑΙΩΣ ΜΟΝΟΠΡΟΣΩΠΗ Α.Ε.Π.Ε.Υ.	08/09/2008
ΠΑΠΟΥΤΣΑΝΗΣ (ΚΟ)	Κύρια Αγορά
ΒΕΤΑ ΧΡΗΜΑΤΙΣΤΗΡΙΑΚΗ Α.Ε.Π.Ε.Υ.	25/11/2013
ΑΛΦΑ FINANCE ΜΟΝΟΠΡΟΣΩΠΗ ΑΕΠΕΥ	19/11/2018
ΠΕΙΡΑΙΩΣ FINANCIAL HOLD (ΚΟ)	Κύρια Αγορά
ΕΥΡΟΒΑΝΚ ΕQUITIES ΜΟΝΟΠΡΟΣΩΠΗ Α.Ε.Π.Ε.Υ.	22/10/2006
ΕΥΡΟΧΧ ΧΡΗΜΑΤΙΣΤΗΡΙΑΚΗ Α.Ε.Π.Ε.Υ.	15/02/2016
GREENPOST TRADING EUROPE LTD	12/06/2023
MERIT ΧΡΗΜΑΤΙΣΤΗΡΙΑΚΗ Α.Ε.Π.Ε.Υ.	16/09/2013
ΑΛΦΑ FINANCE ΜΟΝΟΠΡΟΣΩΠΗ ΑΕΠΕΥ	15/04/2019
ΕΘΝΙΚΗ ΧΡΗΜΑΤΙΣΤΗΡΙΑΚΗ ΜΟΝΟΠΡΟΣΩΠΗ ΑΕΠΕΥ	02/01/1900
ΕΛΛΗΝΟΑΜΕΡΙΚΑΝΙΚΗ ΧΡΗΜΑΤΙΣΤΗΡΙΑΚΗ ΑΕΠΕΥ	25/07/2014
ΛΕΩΝ ΔΕΠΟΛΑΣ ΧΡΗΜΑΤΙΣΤΗΡΙΑΚΗ Α.Ε.Π.Ε.Υ.	30/11/2018
ΠΕΙΡΑΙΩΣ ΜΟΝΟΠΡΟΣΩΠΗ Α.Ε.Π.Ε.Υ.	16/02/2009
ΠΕΤΡΟΠΟΥΛΟΣ ΠΕΤΡΟΣ (ΚΟ)	Κύρια Αγορά
ΕΥΡΟΒΑΝΚ ΕQUITIES ΜΟΝΟΠΡΟΣΩΠΗ Α.Ε.Π.Ε.Υ.	01/04/2019
ΠΑΝΤΕΛΑΚΗΣ ΧΡΗΜΑΤΙΣΤΗΡΙΑΚΗ Α.Ε.Π.Ε.Υ.	16/03/2020
ΠΛΑΣΤΙΚΑ ΘΡΑΚΗΣ (ΚΟ)	Κύρια Αγορά
ΕΥΡΟΒΑΝΚ ΕQUITIES ΜΟΝΟΠΡΟΣΩΠΗ Α.Ε.Π.Ε.Υ.	26/03/2018
ΑΛΦΑ FINANCE ΜΟΝΟΠΡΟΣΩΠΗ ΑΕΠΕΥ	26/03/2018
ΡΕΒΟΪΑ (ΚΟ)	Κύρια Αγορά
ΒΕΤΑ ΧΡΗΜΑΤΙΣΤΗΡΙΑΚΗ Α.Ε.Π.Ε.Υ.	26/06/2023
ΣΑΡΑΝΤΗΣ ΓΡ. (ΚΟ)	Κύρια Αγορά
ΒΕΤΑ ΧΡΗΜΑΤΙΣΤΗΡΙΑΚΗ Α.Ε.Π.Ε.Υ.	14/05/2012
ΕΥΡΟΒΑΝΚ ΕQUITIES ΜΟΝΟΠΡΟΣΩΠΗ Α.Ε.Π.Ε.Υ.	24/10/2016
ΣΙΔΑΜΑ ΜΕΤΑΛΛΟΥΡΓΙΚΗ (ΚΟ)	Κύρια Αγορά
ΤΡΑΠΕΖΑ ΟΡΤΙΜΑ BANK Α.Ε.	25/05/2023
ΤΕΡΝΑ ΕΝΕΡΓΕΙΑΚΗ (ΚΟ)	Κύρια Αγορά
ΕΥΡΟΒΑΝΚ ΕQUITIES ΜΟΝΟΠΡΟΣΩΠΗ Α.Ε.Π.Ε.Υ.	24/05/2021
ΠΕΙΡΑΙΩΣ ΜΟΝΟΠΡΟΣΩΠΗ Α.Ε.Π.Ε.Υ.	09/12/2019
ΤΕΧΝΙΚΗ ΟΛΥΜΠΙΑΚΗ (ΚΟ)	Κύρια Αγορά
ΤΡΑΠΕΖΑ ΟΡΤΙΜΑ BANK Α.Ε.	05/07/2023
ΤΖΙΡΑΚΙΑΝ ΠΡΟΦΙΛ (ΚΟ)	Κύρια Αγορά
ΛΕΩΝ ΔΕΠΟΛΑΣ ΧΡΗΜΑΤΙΣΤΗΡΙΑΚΗ Α.Ε.Π.Ε.Υ.	19/07/2021

Γνωστοποιήσεις Συναλλαγών - Κατάλογος Υπόχρεων Προσώπων

Ημερομηνία Υποβολής [1]	Επωνυμία	Λόγος Υποβολής [2]	Υπόχρεος	Ιδιότητα Υποχρέου	Σχέση με τον Υπόχρεο	Ημερομηνία Συναλλαγής	Αγορά	Όγκος Συναλλαγών	Αξία Συναλλαγών	Φύση Συναλλαγής [3]	Είδος Χρηματικού μέσου	Παρατηρήσεις [4]
29/08/2023	EUROBANK ERGASIAS YΠHPPEΣIΩN KAI ΣYMMETOΧΩN A.E.	B	ΒΑΣΙΛΕΙΟΥ ΚΩΝΣΤΑΝΤΙΝΟΣ	Μέλος ΔΣ Εκτελεστικό	Συνδεδόμενο Νομικό Πρόσωπο	25/08/2023	ΑΞΙΩΝ ΧΑ	653	1,026.52	Π	Μετοχή	1
29/08/2023	EUROBANK ERGASIAS YΠHPPEΣIΩN KAI ΣYMMETOΧΩN A.E.	B	ΒΑΣΙΛΕΙΟΥ ΚΩΝΣΤΑΝΤΙΝΟΣ	Μέλος ΔΣ Εκτελεστικό	Συνδεδόμενο Νομικό Πρόσωπο	25/08/2023	ΑΞΙΩΝ ΧΑ	15,955	24,911.07	Π	Μετοχή	1
29/08/2023	EUROBANK ERGASIAS YΠHPPEΣIΩN KAI ΣYMMETOΧΩN A.E.	B	ΒΑΣΙΛΕΙΟΥ ΚΩΝΣΤΑΝΤΙΝΟΣ	Μέλος ΔΣ Εκτελεστικό	Συνδεδόμενο Νομικό Πρόσωπο	25/08/2023	ΑΞΙΩΝ ΧΑ	15,955	24,831.69	A	Μετοχή	1
29/08/2023	EUROBANK ERGASIAS YΠHPPEΣIΩN KAI ΣYMMETOΧΩN A.E.	B	ΒΑΣΙΛΕΙΟΥ ΚΩΝΣΤΑΝΤΙΝΟΣ	Μέλος ΔΣ Εκτελεστικό	Συνδεδόμενο Νομικό Πρόσωπο	25/08/2023	ΑΞΙΩΝ ΧΑ	16,672	26,060.51	A	Μετοχή	1
29/08/2023	EUROBANK ERGASIAS YΠHPPEΣIΩN KAI ΣYMMETOΧΩN A.E.	B	ΒΑΣΙΛΕΙΟΥ ΚΩΝΣΤΑΝΤΙΝΟΣ	Μέλος ΔΣ Εκτελεστικό	Συνδεδόμενο Νομικό Πρόσωπο	28/08/2023	ΠΑΡΑΓΩΓΩΝ ΧΑ	262	405,969.00	Π	Παράγωγο	1
29/08/2023	EUROBANK ERGASIAS YΠHPPEΣIΩN KAI ΣYMMETOΧΩN A.E.	B	ΒΑΣΙΛΕΙΟΥ ΚΩΝΣΤΑΝΤΙΝΟΣ	Μέλος ΔΣ Εκτελεστικό	Συνδεδόμενο Νομικό Πρόσωπο	28/08/2023	ΑΞΙΩΝ ΧΑ	5,781	9,081.47	Π	Μετοχή	1
29/08/2023	EUROBANK ERGASIAS YΠHPPEΣIΩN KAI ΣYMMETOΧΩN A.E.	B	ΒΑΣΙΛΕΙΟΥ ΚΩΝΣΤΑΝΤΙΝΟΣ	Μέλος ΔΣ Εκτελεστικό	Συνδεδόμενο Νομικό Πρόσωπο	28/08/2023	ΑΞΙΩΝ ΧΑ	26,985	42,462.67	Π	Μετοχή	1
29/08/2023	EUROBANK ERGASIAS YΠHPPEΣIΩN KAI ΣYMMETOΧΩN A.E.	B	ΒΑΣΙΛΕΙΟΥ ΚΩΝΣΤΑΝΤΙΝΟΣ	Μέλος ΔΣ Εκτελεστικό	Συνδεδόμενο Νομικό Πρόσωπο	28/08/2023	ΑΞΙΩΝ ΧΑ	26,985	42,160.39	A	Μετοχή	1
29/08/2023	ΕΛΛΗΝΙΚΑ ΧΡΗΜΑΤΙΣΤΗΡΙΑ - ΧΡΗΜΑΤΙΣΤΗΡΙΟ ΑΘΗΝΩΝ ΑΝΩΝΥΜΗ ΕΤΑΙΡΕΙΑ ΣΥΜΜΕΤΟΧΩΝ	B	ΒΑΣΙΛΕΙΟΥ ΚΩΝΣΤΑΝΤΙΝΟΣ	Μέλος ΔΣ Μη Εκτελεστικό	Συνδεδόμενο Νομικό Πρόσωπο	23/08/2023	ΑΞΙΩΝ ΧΑ	1,000	5,275.00	A	Μετοχή	1
29/08/2023	ΕΛΛΗΝΙΚΑ ΧΡΗΜΑΤΙΣΤΗΡΙΑ - ΧΡΗΜΑΤΙΣΤΗΡΙΟ ΑΘΗΝΩΝ ΑΝΩΝΥΜΗ ΕΤΑΙΡΕΙΑ ΣΥΜΜΕΤΟΧΩΝ	B	ΒΑΣΙΛΕΙΟΥ ΚΩΝΣΤΑΝΤΙΝΟΣ	Μέλος ΔΣ Μη Εκτελεστικό	Συνδεδόμενο Νομικό Πρόσωπο	24/08/2023	ΠΑΡΑΓΩΓΩΝ ΧΑ	16	8,606.00	Π	Παράγωγο	1
29/08/2023	ΕΛΛΗΝΙΚΑ ΧΡΗΜΑΤΙΣΤΗΡΙΑ - ΧΡΗΜΑΤΙΣΤΗΡΙΟ ΑΘΗΝΩΝ ΑΝΩΝΥΜΗ ΕΤΑΙΡΕΙΑ ΣΥΜΜΕΤΟΧΩΝ	B	ΒΑΣΙΛΕΙΟΥ ΚΩΝΣΤΑΝΤΙΝΟΣ	Μέλος ΔΣ Μη Εκτελεστικό	Συνδεδόμενο Νομικό Πρόσωπο	24/08/2023	ΑΞΙΩΝ ΧΑ	1,600	8,499.00	A	Μετοχή	1

Σημειώσεις Γνωστοποιήσεων Συναλλαγών

Για περισσότερες πληροφορίες επί των γνωστοποιήσεων συναλλαγών επισκεφτείτε την ιστοσελίδα <http://athexgroup.gr/el/web/guest/companies-info-trade-notifications>

[1] - Η Ημερομηνία Υποβολής αφορά την Ημερομηνία που η Γνωστοποίηση παρελήφθη από το Χ.Α.

[2] - Λόγος Υποβολής: Α: Πρόσωπο που ασκεί Διευθυντικά καθήκοντα, Β: Πρόσωπο που έχει στενό δεσμό με πρόσωπο που ασκεί Διευθυντικά καθήκοντα.

[3] - Φύση Συναλλαγής: Α: Αγορά, Π: Πώληση.

[4] - Παρατηρήσεις: 1 - Λόγω Συμμετοχής σε ΑΜΚ, 2 - Λόγω Εξάσκησης Δικαιώματος Προαίρεσης αγοράς μετοχών που παρέχεται στο προσωπικό, 3 - Λόγω Δωρεάς, 4 - Λόγω Συγχώνευσης ή Διάσπασης κλπ, 5 - Λόγω Μετατροπής ή Ανταλλαγής Ομολογιών, 6 - Ανταλλαγή λόγω Προαιρετικής Δημόσιας Πρότασης.

Υποκείμενη Αγορά				Αγορά Παραγώγων													
Ανωτ Τιμή	Κατωτ Τιμή	Τιμή κλεισ.	Μεταβ.	Μήνας Παράδοσης	Ανοιγμα	Ανωτ Τιμή	Κατωτ Τιμή	Τελ Τιμή	Τιμή κλεισ.	Τελευταία ζήτηση	Τελευταία προσφορά	Τιμή Εκκαθάρισης ¹	Υψηλό ζωής	Χαμηλό ζωής	Πράξεις	Όγκος	Ανοικτές θέσεις
FTSE/X.A. Large Cap				(Μονάδα Διαπραγμάτευσης: 1 Μονάδα Δείκτη x 2€, Χρηματικός Διακανονισμός)													
3,218.98	3,190.86	3,201.50	0.29%	Σεπτέμβριος 2023	3,217.50	3,232.00	3,205.00	3,206.00	3,206.00	---	---	---	3,293.25	---	107	423	3,303
				Οκτώβριος 2023	3,216.25	3,236.25	3,211.25	3,211.25	3,211.25	---	---	---	3,236.25	---	26	318	112
				Νοέμβριος 2023	---	---	---	---	3,206.75	---	---	---	---	---	---	---	---
				Δεκέμβριος 2023	---	---	---	---	3,211.75	---	---	---	---	---	---	---	---
				Μάρτιος 2024	---	---	---	---	3,227.75	---	---	---	---	---	---	---	---
				Ιούνιος 2024	---	---	---	---	3,245.25	---	---	---	---	---	---	---	---
FTSE/X.A. Τράπεζες				(Μονάδα Διαπραγμάτευσης: 1 Μονάδα Δείκτη x 15€, Χρηματικός Διακανονισμός)													
1,073.00	1,061.59	1,065.41	0.22%	Σεπτέμβριος 2023	1,077.50	1,077.50	1,077.50	1,077.50	1,077.50	---	---	---	1,134.75	---	2	10	2,027
				Δεκέμβριος 2023	---	---	---	---	1,069.50	---	---	---	---	---	---	---	---
				Μάρτιος 2024	---	---	---	---	1,074.75	---	---	---	---	---	---	---	---
				Ιούνιος 2024	---	---	---	---	1,080.75	---	---	---	---	---	---	---	---
MSCI GREECE REBASED				(Μονάδα Διαπραγμάτευσης: 1 Μονάδα Δείκτη x 2€, Χρηματικός Διακανονισμός)													
5,128.37	5,073.77	5,093.64	0.30%	Σεπτέμβριος 2023	---	---	---	---	5,098.00	---	---	---	5,192.25	---	---	---	182
				Οκτώβριος 2023	---	---	---	---	5,251.25	---	---	---	5,169.00	---	---	---	1
				Νοέμβριος 2023	---	---	---	---	5,101.25	---	---	---	---	---	---	---	---
				Δεκέμβριος 2023	---	---	---	---	5,263.00	---	---	---	5,012.25	---	---	---	20
				Ιανουάριος 2024	---	---	---	---	5,119.00	---	---	---	---	---	---	---	---
				Φεβρουάριος 2024	---	---	---	---	5,127.00	---	---	---	---	---	---	---	---
				Μάρτιος 2024	---	---	---	---	5,134.75	---	---	---	---	---	---	---	---
				Ιούνιος 2024	---	---	---	---	5,162.50	---	---	---	---	---	---	---	---

Σημειώσεις Παραγώγων

Τις τιμές εκκαθάρισης και τις τελικές ανοικτές θέσεις μπορείτε να τις ανακτήσετε στο ακόλουθο path <http://www.helex.gr/el/web/guest/statistics-end-of-day-derivatives>

Υποκείμενη Αγορά				Αγορά Παραγώγων													
Ανωτ Τιμή	Κατωτ Τιμή	Τιμή κλεισ.	Μεταβ.	Μήνας Παράδοσης	Άνοιγμα	Ανωτ Τιμή	Κατωτ Τιμή	Τελ Τιμή	Τιμή κλεισ.	Τελευταία ζήτηση	Τελευταία προσφορά	Τιμή Εκκαθάρισης*	Υψηλό ζωής	Χαμηλό ζωής	Πράξεις	Όγκος	Ανοικτές θέσεις
(Μέγεθος Συμβολαίου: 100 Χρεόγραφα, Φυσική Παράδοση)																	
ALPHA ΥΠΗΡΕΣΙΩΝ ΣΥΜΜ (ΚΟ)				Σεπτέμβριος 2023	1.55	1.56	1.54	1.54	1.54	---	---	---	1.72	---	125	5,433	215,349
1.554	1.53	1.54	0.65%	Δεκέμβριος 2023	1.57	1.57	1.57	1.57	1.57	---	---	---	1.65	---	1	10	490
				Μάρτιος 2024	---	---	---	---	1.55	---	---	---	---	---	---	---	---
				Ιούνιος 2024	---	---	---	---	1.56	---	---	---	---	---	---	---	---
(Μέγεθος Συμβολαίου: 100 Χρεόγραφα, Φυσική Παράδοση)																	
AUTOHELLAS (ΚΟ)				Σεπτέμβριος 2023	14.05	14.15	14.05	14.15	14.15	---	---	---	14.56	---	3	3	141
14.14	13.88	14.14	1.00%	Δεκέμβριος 2023	---	---	---	---	14.08	---	---	---	---	---	---	---	---
				Μάρτιος 2024	---	---	---	---	14.16	---	---	---	---	---	---	---	---
				Ιούνιος 2024	---	---	---	---	14.23	---	---	---	---	---	---	---	---
(Μέγεθος Συμβολαίου: 100 Χρεόγραφα, Φυσική Παράδοση)																	
CENERGY HOLDINGS (ΚΑ)				Σεπτέμβριος 2023	7.25	7.26	7.20	7.24	7.24	---	---	---	7.26	---	30	111	5,813
7.27	7.15	7.2	0.14%	Δεκέμβριος 2023	---	---	---	---	7.23	---	---	---	---	---	---	---	---
				Μάρτιος 2024	---	---	---	---	7.27	---	---	---	---	---	---	---	---
				Ιούνιος 2024	---	---	---	---	7.31	---	---	---	---	---	---	---	---
(Μέγεθος Συμβολαίου: 100 Χρεόγραφα, Φυσική Παράδοση)																	
COCA-COLA HBC AG (ΚΟ)				Σεπτέμβριος 2023	26.90	27.09	26.90	26.96	26.96	---	---	---	28.81	---	8	21	664
26.99	26.61	26.9	0.45%	Δεκέμβριος 2023	---	---	---	---	26.94	---	---	---	---	---	---	---	---
				Μάρτιος 2024	---	---	---	---	27.08	---	---	---	---	---	---	---	---
				Ιούνιος 2024	---	---	---	---	27.22	---	---	---	---	---	---	---	---
(Μέγεθος Συμβολαίου: 100 Χρεόγραφα, Φυσική Παράδοση)																	
EUROBANK HOLDINGS (ΚΟ)				Σεπτέμβριος 2023	1.60	1.60	1.58	1.58	1.58	---	---	---	1.68	---	19	288	44,286
1.5895	1.564	1.58	0.64%	Δεκέμβριος 2023	---	---	---	---	1.58	---	---	---	---	---	---	---	---
				Μάρτιος 2024	---	---	---	---	1.59	---	---	---	---	---	---	---	---
				Ιούνιος 2024	---	---	---	---	1.60	---	---	---	---	---	---	---	---
(Μέγεθος Συμβολαίου: 100 Χρεόγραφα, Φυσική Παράδοση)																	
FOURLIS ΣΥΜΜΕΤΟΧΩΝ (ΚΟ)				Σεπτέμβριος 2023	4.74	4.81	4.74	4.81	4.81	---	---	---	5.07	---	7	17	750
4.84	4.755	4.76	0.21%	Δεκέμβριος 2023	---	---	---	---	4.78	---	---	---	---	---	---	---	---
				Μάρτιος 2024	---	---	---	---	4.80	---	---	---	---	---	---	---	---
				Ιούνιος 2024	---	---	---	---	4.83	---	---	---	---	---	---	---	---
(Μέγεθος Συμβολαίου: 100 Χρεόγραφα, Φυσική Παράδοση)																	
HELLENIQ ENERGY (ΚΟ)				Σεπτέμβριος 2023	8.31	8.35	8.29	8.35	8.35	---	---	---	8.49	---	18	82	1,717
8.33	8.16	8.31	1.34%	Δεκέμβριος 2023	---	---	---	---	8.25	---	---	---	---	---	---	---	---
				Μάρτιος 2024	---	---	---	---	8.29	---	---	---	---	---	---	---	---
				Ιούνιος 2024	---	---	---	---	8.34	---	---	---	---	---	---	---	---

Σημειώσεις Παραγώγων

Τις τιμές εκκαθάρισης και τις τελικές ανοικτές θέσεις μπορείτε να τις ανακτήσετε στο ακόλουθο path <http://www.helex.gr/el/web/guest/statistics-end-of-day-derivatives>

Υποκείμενη Αγορά				Αγορά Παραγώγων										Ανοικτές θέσεις			
Ανωτ Τιμή	Κατωτ Τιμή	Τιμή κλεισ.	Μεταβ.	Μήνας Παράδοσης	Άνοιγμα	Ανωτ Τιμή	Κατωτ Τιμή	Τελ Τιμή	Τιμή κλεισ.	Τελευταία ζήτηση	Τελευταία προσφορά	Τιμή Εκκαθάρισης*	Υψηλό ζωής	Χαμηλό ζωής	Πράξεις	Όγκος	Ανοικτές θέσεις
(Μέγεθος Συμβολαίου: 106 Χρεόγραφα, Φυσική Παράδοση)																	
INTRACOM HOLDINGS (ΚΟ)				Σεπτέμβριος 2023	2.41	2.46	2.33	2.33	2.33	---	---	---	2.46	---	94	458	5,221
2.39	2.315	2.315	-0.22%	Δεκέμβριος 2023	---	---	---	---	2.33	---	---	---	---	---	---	---	---
				Μάρτιος 2024	---	---	---	---	2.35	---	---	---	---	---	---	---	---
				Ιούνιος 2024	---	---	---	---	2.36	---	---	---	---	---	---	---	---
(Μέγεθος Συμβολαίου: 100 Χρεόγραφα, Φυσική Παράδοση)																	
INTRAKAT (ΚΟ)				Σεπτέμβριος 2023	3.16	3.16	3.13	3.16	3.16	---	---	---	3.36	---	27	225	6,880
3.175	3.13	3.16	0.00%	Δεκέμβριος 2023	---	---	---	---	3.18	---	---	---	---	---	---	---	---
				Μάρτιος 2024	---	---	---	---	3.20	---	---	---	---	---	---	---	---
				Ιούνιος 2024	---	---	---	---	3.21	---	---	---	---	---	---	---	---
(Μέγεθος Συμβολαίου: 100 Χρεόγραφα, Φυσική Παράδοση)																	
JUMBO (ΚΟ)				Σεπτέμβριος 2023	28.70	29.00	28.70	29.00	29.00	---	---	---	29.00	---	2	10	294
29	28.64	29	0.00%	Δεκέμβριος 2023	---	---	---	---	29.18	---	---	---	---	---	---	---	---
				Μάρτιος 2024	---	---	---	---	29.32	---	---	---	---	---	---	---	---
				Ιούνιος 2024	---	---	---	---	29.48	---	---	---	---	---	---	---	---
(Μέγεθος Συμβολαίου: 100 Χρεόγραφα, Φυσική Παράδοση)																	
LAMDA DEVELOPMENT(ΚΟ)				Σεπτέμβριος 2023	6.93	6.93	6.88	6.93	6.93	---	---	---	7.54	---	18	74	5,555
6.895	6.8	6.885	0.58%	Δεκέμβριος 2023	---	---	---	---	6.89	---	---	---	---	---	---	---	---
				Μάρτιος 2024	---	---	---	---	6.92	---	---	---	---	---	---	---	---
				Ιούνιος 2024	---	---	---	---	6.96	---	---	---	---	---	---	---	---
(Μέγεθος Συμβολαίου: 100 Χρεόγραφα, Φυσική Παράδοση)																	
MIG (ΚΟ)				Σεπτέμβριος 2023	---	---	---	---	3.94	---	---	---	5.10	---	---	---	69
4.12	3.95	4.105	0.86%	Δεκέμβριος 2023	---	---	---	---	4.09	---	---	---	---	---	---	---	---
				Μάρτιος 2024	---	---	---	---	4.12	---	---	---	---	---	---	---	---
				Ιούνιος 2024	---	---	---	---	4.14	---	---	---	---	---	---	---	---
(Μέγεθος Συμβολαίου: 100 Χρεόγραφα, Φυσική Παράδοση)																	
QUEST ΣΥΜΜΕΤΟΧΩΝ (ΚΟ)				Σεπτέμβριος 2023	---	---	---	---	6.19	---	---	---	6.77	---	---	---	199
6.22	6.1	6.22	1.63%	Δεκέμβριος 2023	---	---	---	---	6.16	---	---	---	---	---	---	---	---
				Μάρτιος 2024	---	---	---	---	6.19	---	---	---	---	---	---	---	---
				Ιούνιος 2024	---	---	---	---	6.22	---	---	---	---	---	---	---	---
(Μέγεθος Συμβολαίου: 100 Χρεόγραφα, Φυσική Παράδοση)																	
TITAN CEMENT (ΚΑ)				Σεπτέμβριος 2023	18.25	18.30	18.06	18.06	18.06	---	---	---	19.51	---	10	32	732
18.28	18.06	18.06	-0.66%	Δεκέμβριος 2023	---	---	---	---	18.29	---	---	---	---	---	---	---	---
				Μάρτιος 2024	---	---	---	---	18.38	---	---	---	---	---	---	---	---
				Ιούνιος 2024	---	---	---	---	18.48	---	---	---	---	---	---	---	---

Σημειώσεις Παραγώγων

Τις τιμές εκκαθάρισης και τις τελικές ανοικτές θέσεις μπορείτε να τις ανακτήσετε στο ακόλουθο path <http://www.helex.gr/el/web/guest/statistics-end-of-day-derivatives>

Υποκείμενη Αγορά				Αγορά Παραγώγων													
Ανωτ Τιμή	Κατωτ Τιμή	Τιμή κλεισ.	Μεταβ.	Μήνας Παράδοσης	Άνοιγμα	Ανωτ Τιμή	Κατωτ Τιμή	Τελ Τιμή	Τιμή κλεισ.	Τελευταία ζήτηση	Τελευταία προσφορά	Τιμή Εκκαθάρισης*	Υψηλό ζωής	Χαμηλό ζωής	Πράξεις	Όγκος	Ανοικτές θέσεις
(Μέγεθος Συμβολαίου: 100 Χρεόγραφα, Φυσική Παράδοση)																	
ΒΙΟHALCO SA/NV (ΚΑ)				Σεπτέμβριος 2023	7.05	7.06	6.92	6.92	6.92	---	---		7.06	---	38	128	5,343
7.07	6.91	6.95	-1.42%	Δεκέμβριος 2023	---	---	---	---	7.09	---	---		---	---	---	---	---
				Μάρτιος 2024	---	---	---	---	7.13	---	---		---	---	---	---	---
				Ιούνιος 2024	---	---	---	---	7.17	---	---		---	---	---	---	---
(Μέγεθος Συμβολαίου: 100 Χρεόγραφα, Φυσική Παράδοση)																	
ΑΒΑΞ Α.Ε. (ΚΟ)				Σεπτέμβριος 2023	---	---	---	---	1.59	---	---		1.80	---	---	---	1,877
1.59	1.566	1.57	-0.38%	Δεκέμβριος 2023	---	---	---	---	1.59	---	---		---	---	---	---	---
				Μάρτιος 2024	---	---	---	---	1.59	---	---		---	---	---	---	---
				Ιούνιος 2024	---	---	---	---	1.60	---	---		---	---	---	---	---
(Μέγεθος Συμβολαίου: 100 Χρεόγραφα, Φυσική Παράδοση)																	
ΑΔΜΗ ΣΥΜΜΕΤΟΧΩΝ Α.Ε. (ΚΟ)				Σεπτέμβριος 2023	2.37	2.40	2.34	2.35	2.35	---	---		2.49	---	55	471	17,838
2.395	2.32	2.35	0.86%	Δεκέμβριος 2023	2.33	2.40	2.33	2.37	2.37	---	---		2.42	---	6	284	624
				Μάρτιος 2024	---	---	---	---	2.36	---	---		---	---	---	---	---
				Ιούνιος 2024	---	---	---	---	2.37	---	---		---	---	---	---	---
(Μέγεθος Συμβολαίου: 100 Χρεόγραφα, Φυσική Παράδοση)																	
ΑΕΡΟΠΟΡΙΑ ΑΙΓΑΙΟΥ (ΚΟ)				Σεπτέμβριος 2023	13.76	13.83	13.50	13.55	13.55	---	---		13.90	---	49	240	7,219
13.78	13.42	13.48	-1.61%	Δεκέμβριος 2023	---	---	---	---	13.78	---	---		---	---	---	---	---
				Μάρτιος 2024	---	---	---	---	13.85	---	---		---	---	---	---	---
				Ιούνιος 2024	---	---	---	---	13.93	---	---		---	---	---	---	---
(Μέγεθος Συμβολαίου: 102 Χρεόγραφα, Φυσική Παράδοση)																	
ΓΕΚ ΤΕΡΝΑ (ΚΟ)				Σεπτέμβριος 2023	13.37	13.37	13.27	13.32	13.32	---	---		13.80	12.98	7	19	7,054
13.58	13.2	13.44	-0.44%	Δεκέμβριος 2023	---	---	---	---	13.58	---	---		---	---	---	---	---
				Μάρτιος 2024	---	---	---	---	13.65	---	---		---	---	---	---	---
				Ιούνιος 2024	---	---	---	---	13.72	---	---		---	---	---	---	---
(Μέγεθος Συμβολαίου: 100 Χρεόγραφα, Φυσική Παράδοση)																	
ΔΕΗ (ΚΟ)				Σεπτέμβριος 2023	10.32	10.52	10.31	10.33	10.33	---	---		11.33	---	158	586	29,897
10.44	10.2	10.27	0.69%	Δεκέμβριος 2023	10.69	10.69	10.45	10.45	10.45	---	---		10.69	---	2	3	2
				Μάρτιος 2024	---	---	---	---	10.31	---	---		---	---	---	---	---
				Ιούνιος 2024	---	---	---	---	10.37	---	---		---	---	---	---	---
(Μέγεθος Συμβολαίου: 100 Χρεόγραφα, Φυσική Παράδοση)																	
ΕΘΝΙΚΗ ΤΡΑΠΕΖΑ (ΚΟ)				Σεπτέμβριος 2023	6.49	6.50	6.35	6.39	6.39	---	---		6.57	---	67	413	18,833
6.48	6.354	6.356	-1.03%	Δεκέμβριος 2023	---	---	---	---	6.59	---	---		6.43	---	---	---	30
				Μάρτιος 2024	---	---	---	---	6.49	---	---		---	---	---	---	---
				Ιούνιος 2024	---	---	---	---	6.53	---	---		---	---	---	---	---

Σημειώσεις Παραγώγων

Τις τιμές εκκαθάρισης και τις τελικές ανοικτές θέσεις μπορείτε να τις ανακτήσετε στο ακόλουθο path <http://www.helex.gr/el/web/guest/statistics-end-of-day-derivatives>

Υποκείμενη Αγορά				Αγορά Παραγώγων										Ανοικτές θέσεις				
Ανωτ Τιμή	Κατωτ Τιμή	Τιμή κλεισ.	Μεταβ.	Μήνας Παράδοσης	Άνοιγμα	Ανωτ Τιμή	Κατωτ Τιμή	Τελ Τιμή	Τιμή κλεισ.	Τελευταία ζήτηση	Τελευταία προσφορά	Τιμή Εκκαθάρισης*	Υψηλό ζωής	Χαμηλό ζωής	Πράξεις	Όγκος	Ανοικτές θέσεις	
(Μέγεθος Συμβολαίου: 100 Χρεόγραφα, Φυσική Παράδοση)																		
ΕΒΑΛΧΑΛΚΟΡ (ΚΟ)				Σεπτέμβριος 2023	2.23	2.23	2.20	2.20	2.20	---	---	---	2.45	---	12	47	2.448	
2.225	2.175	2.19	0.00%	Δεκέμβριος 2023	---	---	---	---	2.20	---	---	---	---	---	---	---	---	
				Μάρτιος 2024	---	---	---	---	2.21	---	---	---	---	---	---	---	---	
				Ιούνιος 2024	---	---	---	---	2.23	---	---	---	---	---	---	---	---	
(Μέγεθος Συμβολαίου: 100 Χρεόγραφα, Φυσική Παράδοση)																		
ΕΛΛΑΚΤΩΡ (ΚΟ)				Σεπτέμβριος 2023	2.45	2.47	2.44	2.44	2.44	---	---	---	2.73	---	9	73	762	
2.465	2.41	2.435	0.62%	Δεκέμβριος 2023	---	---	---	---	2.43	---	---	---	---	---	---	---	---	
				Μάρτιος 2024	---	---	---	---	2.45	---	---	---	---	---	---	---	---	
				Ιούνιος 2024	---	---	---	---	2.46	---	---	---	---	---	---	---	---	
(Μέγεθος Συμβολαίου: 100 Χρεόγραφα, Φυσική Παράδοση)																		
ΕΛΛΗΝ. ΧΡΗΜΑΤΙΣΤΗΡΙΑ-Χ.Α. (ΚΟ)				Σεπτέμβριος 2023	5.48	5.48	5.34	5.38	5.38	---	---	---	6.20	---	34	174	8.471	
5.42	5.31	5.34	-0.74%	Δεκέμβριος 2023	---	---	---	---	5.41	---	---	---	---	---	---	---	---	
				Μάρτιος 2024	---	---	---	---	5.44	---	---	---	---	---	---	---	---	
				Ιούνιος 2024	---	---	---	---	5.47	---	---	---	---	---	---	---	---	
(Μέγεθος Συμβολαίου: 100 Χρεόγραφα, Φυσική Παράδοση)																		
ΕΥΔΑΠ (ΚΟ)				Σεπτέμβριος 2023	6.73	6.74	6.60	6.60	6.60	---	---	---	7.18	---	6	22	1.889	
6.75	6.54	6.62	-0.75%	Δεκέμβριος 2023	---	---	---	---	6.71	---	---	---	---	---	---	---	---	
				Μάρτιος 2024	---	---	---	---	6.74	---	---	---	---	---	---	---	---	
				Ιούνιος 2024	---	---	---	---	6.78	---	---	---	---	---	---	---	---	
(Μέγεθος Συμβολαίου: 100 Χρεόγραφα, Φυσική Παράδοση)																		
ΜΟΤΟΡ ΟΪΛ (ΚΟ)				Σεπτέμβριος 2023	23.52	23.60	23.29	23.46	23.46	---	---	---	24.55	---	14	46	1.973	
23.58	23.1	23.1	-1.54%	Δεκέμβριος 2023	---	---	---	---	23.60	---	---	---	---	---	---	---	---	
				Μάρτιος 2024	---	---	---	---	23.72	---	---	---	---	---	---	---	---	
				Ιούνιος 2024	---	---	---	---	23.85	---	---	---	---	---	---	---	---	
(Μέγεθος Συμβολαίου: 100 Χρεόγραφα, Φυσική Παράδοση)																		
ΜΥΤΙΛΗΝΑΙΟΣ (ΚΟ)				Σεπτέμβριος 2023	38.00	38.42	38.00	38.30	38.30	---	---	---	38.42	---	45	136	3.979	
38.3	37.78	38.28	1.38%	Δεκέμβριος 2023	---	---	---	---	37.64	---	---	35.29	---	---	---	---	1	
				Μάρτιος 2024	---	---	---	---	38.18	---	---	---	---	---	---	---	---	
				Ιούνιος 2024	---	---	---	---	38.39	---	---	---	---	---	---	---	---	
(Μέγεθος Συμβολαίου: 100 Χρεόγραφα, Φυσική Παράδοση)																		
ΟΛΠ (ΚΟ)				Σεπτέμβριος 2023	---	---	---	---	21.21	---	---	---	22.48	---	---	---	---	294
22.3	21.95	22.2	1.37%	Δεκέμβριος 2023	---	---	---	---	22.03	---	---	---	---	---	---	---	---	
				Μάρτιος 2024	---	---	---	---	22.14	---	---	---	---	---	---	---	---	
				Ιούνιος 2024	---	---	---	---	22.26	---	---	---	---	---	---	---	---	

Σημειώσεις Παραγώγων

Τις τιμές εκκαθάρισης και τις τελικές ανοικτές θέσεις μπορείτε να τις ανακτήσετε στο ακόλουθο path <http://www.helex.gr/el/web/guest/statistics-end-of-day-derivatives>

Υποκείμενη Αγορά				Αγορά Παραγώγων													
Ανωτ Τιμή	Κατωτ Τιμή	Τιμή κλεισ.	Μεταβ.	Μήνας Παράδοσης	Άνοιγμα	Ανωτ Τιμή	Κατωτ Τιμή	Τελ Τιμή	Τιμή κλεισ.	Τελευταία ζήτηση	Τελευταία προσφορά	Τιμή Εκκαθάρισης*	Υψηλό ζωής	Χαμηλό ζωής	Πράξεις	Όγκος	Ανοικτές θέσεις
(Μέγεθος Συμβολαίου: 103 Χρεόγραφα, Φυσική Παράδοση)																	
ΟΠΑΠ (ΚΟ)				Σεπτέμβριος 2023	15.70	15.99	15.64	15.67	15.67	---	---	---	16.69	15.10	82	582	2,760
15.92	15.43	15.7	1.36%	Δεκέμβριος 2023	---	---	---	---	15.58	---	---	---	---	---	---	---	---
				Μάρτιος 2024	---	---	---	---	15.66	---	---	---	---	---	---	---	---
				Ιούνιος 2024	---	---	---	---	15.75	---	---	---	---	---	---	---	---
(Μέγεθος Συμβολαίου: 100 Χρεόγραφα, Φυσική Παράδοση)																	
ΟΤΕ (ΚΟ)				Σεπτέμβριος 2023	14.27	14.35	14.12	14.12	14.12	---	---	---	15.55	---	29	99	11,331
14.28	14.03	14.03	-0.50%	Δεκέμβριος 2023	---	---	---	---	14.19	---	---	---	---	---	---	---	---
				Μάρτιος 2024	---	---	---	---	14.26	---	---	---	---	---	---	---	---
				Ιούνιος 2024	---	---	---	---	14.33	---	---	---	---	---	---	---	---
(Μέγεθος Συμβολαίου: 100 Χρεόγραφα, Φυσική Παράδοση)																	
ΠΕΙΡΑΙΩΣ FINANCIAL HOLD (ΚΟ)				Σεπτέμβριος 2023	3.31	3.34	3.29	3.32	3.32	---	---	---	3.62	---	118	1,776	81,806
3.33	3.276	3.3	0.86%	Δεκέμβριος 2023	---	---	---	---	3.29	---	---	---	---	---	---	---	---
				Μάρτιος 2024	---	---	---	---	3.31	---	---	---	---	---	---	---	---
				Ιούνιος 2024	---	---	---	---	3.33	---	---	---	---	---	---	---	---
(Μέγεθος Συμβολαίου: 100 Χρεόγραφα, Φυσική Παράδοση)																	
ΤΕΡΝΑ ΕΝΕΡΓΕΙΑΚΗ (ΚΟ)				Σεπτέμβριος 2023	16.32	16.50	16.26	16.35	16.35	---	---	---	21.16	---	146	597	14,381
16.4	16.1	16.2	0.31%	Δεκέμβριος 2023	16.60	16.60	16.54	16.54	16.54	---	---	---	16.90	---	2	90	24
				Μάρτιος 2024	---	---	---	---	16.33	---	---	---	---	---	---	---	---
				Ιούνιος 2024	---	---	---	---	16.42	---	---	---	---	---	---	---	---

Σημειώσεις Παραγώγων

Τις τιμές εκκαθάρισης και τις τελικές ανοικτές θέσεις μπορείτε να τις ανακτήσετε στο ακόλουθο path <http://www.helex.gr/el/web/guest/statistics-end-of-day-derivatives>

FTSE/X.A. Large Cap

(Μονάδα Διαπραγμάτευσης: 1 Μονάδα Δείκτη x 2€ - Τρόπος Εξάσκησης: Ευρωπαϊκός, Χρηματικός Διακανονισμός)

Τιμή Εξάσκησης	Δικαιώματα Αγοράς													Δικαιώματα Πώλησης															
	Σεπτέμβριος 2023						Οκτώβριος 2023						Λοιποί Μήνες		Σεπτέμβριος 2023						Οκτώβριος 2023						Λοιποί Μήνες		Τιμή Εξάσκησης
	Άνοιγμα	Ανιψ. Τιμή	Κατωτ. Τιμή	Τελ. Τιμή	Τιμή κλεισ.	Όγκος	Άνοιγμα	Ανιψ. Τιμή	Κατωτ. Τιμή	Τελ. Τιμή	Τιμή κλεισ.	Όγκος	Άνοιγμα	Ανιψ. Τιμή	Άνοιγμα	Ανιψ. Τιμή	Κατωτ. Τιμή	Τελ. Τιμή	Τιμή κλεισ.	Όγκος	Άνοιγμα	Ανιψ. Τιμή	Κατωτ. Τιμή	Τελ. Τιμή	Τιμή κλεισ.	Όγκος	Άνοιγμα	Ανιψ. Τιμή	
1,775	0.00	0.00	0.00	-	1,427.00	-	-	-	-	-	-	-	-	-	0.00	0.00	0.00	-	0.02	-	-	-	-	-	-	-	-	-	
1,800	0.00	0.00	0.00	-	1,402.00	-	-	-	-	-	-	-	-	-	0.00	0.00	0.00	-	0.03	-	-	-	-	-	-	-	-	-	1,800
1,825	0.00	0.00	0.00	-	1,377.00	-	-	-	-	-	-	-	-	-	0.00	0.00	0.00	-	0.05	-	-	-	-	-	-	-	-	-	1,825
1,850	0.00	0.00	0.00	-	1,352.00	-	-	-	-	-	-	-	-	-	0.00	0.00	0.00	-	0.07	-	-	-	-	-	-	-	-	-	1,850
1,875	0.00	0.00	0.00	-	1,327.00	-	-	-	-	-	-	-	-	-	0.00	0.00	0.00	-	0.01	-	-	-	-	-	-	-	-	-	1,875
1,900	0.00	0.00	0.00	-	1,302.00	-	-	-	-	-	-	-	-	-	0.00	0.00	0.00	-	0.01	-	-	-	-	-	-	-	-	-	1,900
1,925	0.00	0.00	0.00	-	1,277.00	-	-	-	-	-	-	-	-	-	0.00	0.00	0.00	-	0.01	-	-	-	-	-	-	-	-	-	1,925
1,950	0.00	0.00	0.00	-	1,252.00	-	-	-	-	-	-	-	-	-	0.00	0.00	0.00	-	0.02	-	-	-	-	-	-	-	-	-	1,950
1,975	0.00	0.00	0.00	-	1,227.00	-	-	-	-	-	-	-	-	-	0.00	0.00	0.00	-	0.01	-	-	-	-	-	-	-	-	-	1,975
2,000	0.00	0.00	0.00	-	1,202.00	-	-	-	-	-	-	-	-	-	0.00	0.00	0.00	-	0.01	-	-	-	-	-	-	-	-	-	2,000
2,050	0.00	0.00	0.00	-	1,152.00	-	-	-	-	-	-	-	-	-	0.00	0.00	0.00	-	0.01	-	-	-	-	-	-	-	-	-	2,050
2,100	0.00	0.00	0.00	-	1,102.00	-	-	-	-	-	-	-	-	-	0.00	0.00	0.00	-	0.01	-	-	-	-	-	-	-	-	-	2,100
2,150	0.00	0.00	0.00	-	1,052.00	-	-	-	-	-	-	-	-	-	0.00	0.00	0.00	-	0.01	-	-	-	-	-	-	-	-	-	2,150
2,200	0.00	0.00	0.00	-	1,002.00	-	-	-	-	-	-	-	-	-	0.00	0.00	0.00	-	0.01	-	-	-	-	-	-	-	-	-	2,200
2,250	0.00	0.00	0.00	-	953.00	-	-	-	-	-	-	-	-	-	0.00	0.00	0.00	-	0.01	-	-	-	-	-	-	-	-	-	2,250
2,300	0.00	0.00	0.00	-	903.00	-	-	-	-	-	-	-	-	-	0.00	0.00	0.00	-	0.01	-	-	-	-	-	-	-	-	-	2,300
2,350	0.00	0.00	0.00	-	853.00	-	-	-	-	-	-	-	-	-	0.00	0.00	0.00	-	0.01	-	-	-	-	-	-	-	-	-	2,350
2,400	0.00	0.00	0.00	-	803.00	-	-	-	-	-	-	-	-	-	0.00	0.00	0.00	-	0.02	-	-	-	-	-	-	-	-	-	2,400
2,450	0.00	0.00	0.00	-	753.00	-	-	-	-	-	-	-	-	-	0.00	0.00	0.00	-	0.01	-	-	-	-	-	-	-	-	-	2,450
2,500	0.00	0.00	0.00	-	703.00	-	-	-	-	-	-	-	-	-	0.00	0.00	0.00	-	0.01	-	-	-	-	-	-	-	-	-	2,500
2,550	0.00	0.00	0.00	-	653.00	-	-	-	-	-	-	-	-	-	0.00	0.00	0.00	-	0.01	-	-	-	-	-	-	-	-	-	2,550
2,600	0.00	0.00	0.00	-	603.00	-	-	-	-	-	-	-	-	-	0.00	0.00	0.00	-	0.01	-	-	-	-	-	-	-	-	-	2,600
2,650	0.00	0.00	0.00	-	553.00	-	-	-	-	-	-	-	-	-	0.00	0.00	0.00	-	0.01	-	-	-	-	-	-	-	-	-	2,650
2,700	0.00	0.00	0.00	-	503.00	-	-	-	-	-	-	-	-	-	0.00	0.00	0.00	-	0.02	-	-	-	-	-	-	-	-	-	2,700
2,750	0.00	0.00	0.00	-	453.00	-	-	-	-	-	-	-	-	-	0.00	0.00	0.00	-	0.10	-	-	-	-	-	-	-	-	-	2,750
2,800	0.00	0.00	0.00	-	403.00	-	-	0.00	0.00	0.00	-	409.00	-	-	0.00	0.00	0.00	-	0.02	-	-	0.00	0.00	0.00	-	3.70	-	-	2,800
2,850	0.00	0.00	0.00	-	353.00	-	-	0.00	0.00	0.00	-	362.00	-	-	0.00	0.00	0.00	-	0.10	-	50	0.00	0.00	0.00	-	6.40	-	-	2,850
2,900	0.00	0.00	0.00	-	304.00	-	-	0.00	0.00	0.00	-	316.00	-	-	0.00	0.00	0.00	-	0.36	-	20	0.00	0.00	0.00	-	10.75	-	-	2,900
2,950	0.00	0.00	0.00	-	254.00	-	-	0.00	0.00	0.00	-	273.00	-	-	0.00	0.00	0.00	-	1.20	-	20	0.00	0.00	0.00	-	17.00	-	-	2,950
3,000	0.00	0.00	0.00	-	207.00	-	50	0.00	0.00	0.00	-	232.00	-	-	0.00	0.00	0.00	-	3.20	-	67	0.00	0.00	0.00	-	25.75	-	5	3,000
3,050	0.00	0.00	0.00	-	161.00	-	21	211.00	211.00	209.00	209.00	209.00	40	20	7.00	0.00	7.00	7.00	7.00	50	65	37.00	37.00	37.00	37.00	37.00	5	30	3,050
3,100	127.00	127.00	127.00	127.00	127.00	5	44	0.00	0.00	0.00	-	159.00	-	-	14.50	127.00	14.50	14.50	14.50	1	36	0.00	0.00	0.00	-	53.00	-	21	3,100
3,150	0.00	0.00	0.00	-	84.00	-	66	0.00	0.00	0.00	-	128.00	-	81	28.75	0.00	28.75	35.00	35.00	3	75	0.00	0.00	0.00	-	72.00	-	61	3,150
3,200	0.00	0.00	0.00	-	55.00	-	41	0.00	0.00	0.00	-	102.00	-	20	38.00	0.00	36.25	36.25	36.25	25	41	0.00	0.00	0.00	-	95.00	-	-	3,200
3,250	43.00	43.00	43.00	43.00	43.00	5	66	0.00	0.00	0.00	-	79.00	-	21	0.00	43.00	0.00	-	80.00	-	40	0.00	0.00	0.00	-	122.00	-	-	3,250
3,300	0.00	0.00	0.00	-	19.00	-	-	0.00	0.00	0.00	-	60.00	-	20	0.00	0.00	0.00	-	115.00	-	22	0.00	0.00	0.00	-	153.00	-	-	3,300

FTSE/X.A. Large Cap

(Μονάδα Διαπραγμάτευσης: 1 Μονάδα Δείκτη x 2€ - Τρόπος Εξάσκησης: Ευρωπαϊκός, Χρηματικός Διακανονισμός)

Τιμή Εξάσκησης	Δικαιώματα Αγοράς														Δικαιώματα Πώλησης																		
	Σεπτέμβριος 2023							Οκτώβριος 2023							Λοιποί Μήνες		Σεπτέμβριος 2023							Οκτώβριος 2023							Λοιποί Μήνες		Τιμή Εξάσκησης
	Άνοιγμα	Ανιψ. Τιμή	Κατωτ. Τιμή	Τελ. Τιμή	Τιμή κλεισ.	Όγκος	Ανοικτές θέσεις	Άνοιγμα	Ανιψ. Τιμή	Κατωτ. Τιμή	Τελ. Τιμή	Τιμή κλεισ.	Όγκος	Ανοικτές θέσεις	Όγκος	Ανοικτές θέσεις	Άνοιγμα	Ανιψ. Τιμή	Κατωτ. Τιμή	Τελ. Τιμή	Τιμή κλεισ.	Όγκος	Ανοικτές θέσεις	Άνοιγμα	Ανιψ. Τιμή	Κατωτ. Τιμή	Τελ. Τιμή	Τιμή κλεισ.	Όγκος	Ανοικτές θέσεις	Όγκος	Ανοικτές θέσεις	
3,350	0.00	0.00	0.00	-	9.90	-	-	0.00	0.00	0.00	-	45.00	-	-			0.00	0.00	0.00	-	156.00	-	-	0.00	0.00	0.00	-	188.00	-	-			
3,400	0.00	0.00	0.00	-	4.80	-	-	0.00	0.00	0.00	-	33.00	-	-			0.00	0.00	0.00	-	201.00	-	-	0.00	0.00	0.00	-	226.00	-	-			3,400
3,450	0.00	0.00	0.00	-	2.10	-	-	0.00	0.00	0.00	-	23.50	-	-			0.00	0.00	0.00	-	248.00	-	-	0.00	0.00	0.00	-	266.00	-	-			3,450
3,500	0.00	0.00	0.00	-	0.86	-	-	0.00	0.00	0.00	-	16.50	-	-			0.00	0.00	0.00	-	297.00	-	-	0.00	0.00	0.00	-	309.00	-	-			3,500
Σύνολα:						10	288						40	162	0	0					79	436							5	117	0	0	
Αριθμός Πράξεων:							2						2		0						7							1		0			

ALPHA ΥΠΗΡΕΣΙΩΝ ΣΥΜΜ (ΚΟ)

(Μέγεθος Συμβολαίου: 100 Χρεόγραφα, Τρόπος Εξάσκησης: Αμερικάνικος, Φυσική Παράδοση)

Δικαιώματα Αγοράς																	Δικαιώματα Πώλησης																			
Τιμή Εξάσκησης	Σεπτέμβριος 2023						Οκτώβριος 2023						Λοιποί Μήνες		Σεπτέμβριος 2023						Οκτώβριος 2023						Λοιποί Μήνες		Τιμή Εξάσκησης							
	Άνοιγμα	Ανιτ. Τιμή	Καπιν. Τιμή	Τελ. Τιμή	Τιμή κλεισ.	Όγκος	Άνοιγμα	Ανιτ. Τιμή	Καπιν. Τιμή	Τελ. Τιμή	Τιμή κλεισ.	Όγκος	Άνοιγμα	Ανιτ. Τιμή	Καπιν. Τιμή	Τελ. Τιμή	Τιμή κλεισ.	Όγκος	Άνοιγμα	Ανιτ. Τιμή	Καπιν. Τιμή	Τελ. Τιμή	Τιμή κλεισ.	Όγκος	Άνοιγμα	Ανιτ. Τιμή	Καπιν. Τιμή	Τελ. Τιμή		Τιμή κλεισ.	Όγκος	Άνοιγμα	Ανιτ. Τιμή	Καπιν. Τιμή	Τελ. Τιμή	Τιμή κλεισ.
0.550	0.000	0.000	0.000		0.981	-											0.000	0.000	0.000		0.002	-													0.006	
0.600	0.000	0.000	0.000		0.931	-											0.000	0.000	0.000		0.001	-														0.006
0.650	0.000	0.000	0.000		0.881	-											0.000	0.000	0.000		0.001	-														0.007
0.700	0.000	0.000	0.000		0.831	-											0.000	0.000	0.000		0.001	-														0.007
0.750	0.000	0.000	0.000		0.781	-											0.000	0.000	0.000		0.002	-														0.008
0.800	0.000	0.000	0.000		0.731	-											0.000	0.000	0.000		0.001	-														0.008
0.850	0.000	0.000	0.000		0.681	-											0.000	0.000	0.000		0.001	-														0.009
0.900	0.000	0.000	0.000		0.631	-											0.000	0.000	0.000		0.002	-														0.009
0.950	0.000	0.000	0.000		0.581	-		0.000	0.000	0.000		0.583	-			0.000	0.000	0.000		0.004	-				0.000	0.000	0.000		0.001	-						0.010
1.000	0.000	0.000	0.000		0.531	-		0.000	0.000	0.000		0.533	-			0.000	0.000	0.000		0.001	-				0.000	0.000	0.000		0.002	-						0.010
1.100	0.000	0.000	0.000		0.431	-		0.000	0.000	0.000		0.434	-			0.000	0.000	0.000		0.001	-				0.000	0.000	0.000		0.001	-						0.011
1.200	0.000	0.000	0.000		0.332	-		0.000	0.000	0.000		0.338	-			0.000	0.000	0.000		0.001	-				0.000	0.000	0.000		0.004	-						0.012
1.300	0.000	0.000	0.000		0.236	-		0.000	0.000	0.000		0.248	-			0.000	0.000	0.000		0.004	-				0.000	0.000	0.000		0.014	-						0.013
1.400	0.000	0.000	0.000		0.149	-		0.000	0.000	0.000		0.170	-			0.000	0.000	0.000		0.018	-				0.000	0.000	0.000		0.036	-						0.014
1.500	0.000	0.000	0.000		0.082	-		0.000	0.000	0.000		0.109	-			0.000	0.000	0.000		0.051	-				0.000	0.000	0.000		0.075	-						0.015
1.600	0.000	0.000	0.000		0.039	-		0.000	0.000	0.000		0.064	-			0.000	0.000	0.000		0.107	-				0.000	0.000	0.000		0.130	-						0.016
1.700	0.000	0.000	0.000		0.015	-		0.000	0.000	0.000		0.036	-			0.000	0.000	0.000		0.184	-				0.000	0.000	0.000		0.202	-						0.017
1.800	0.000	0.000	0.000		0.005	-		0.000	0.000	0.000		0.018	-			0.000	0.000	0.000		0.274	-				0.000	0.000	0.000		0.285	-						0.018
1.900	0.000	0.000	0.000		0.001	-		0.000	0.000	0.000		0.009	-			0.000	0.000	0.000		0.371	-				0.000	0.000	0.000		0.375	-						0.019
2.000	0.000	0.000	0.000		0.001	-		0.000	0.000	0.000		0.004	-			0.000	0.000	0.000		0.470	-				0.000	0.000	0.000		0.471	-						0.020
2.200	0.000	0.000	0.000		0.001	-		0.000	0.000	0.000		0.001	-			0.000	0.000	0.000		0.670	-				0.000	0.000	0.000		0.670	-						0.022
2.400	0.000	0.000	0.000		0.001	-		0.000	0.000	0.000		0.002	-			0.000	0.000	0.000		0.870	-				0.000	0.000	0.000		0.870	-						0.024
Σύνολο:						0	14					0	0	0	0					0	0															0
Αριθμός Πράξεων:						0						0		0						0.00																0

ΔΕΗ (ΚΟ)

(Μέγεθος Συμβολαίου: 100 Χρέεγραφα, Τρόπος Εξάσκησης: Αμερικάνικος, Φυσική Παράδοση)

Τιμή Εξάσκησης	Δικαιώματα Αγοράς													Δικαιώματα Πώλησης																	
	Σεπτέμβριος 2023						Οκτώβριος 2023						Λοιποί Μήνες		Σεπτέμβριος 2023						Οκτώβριος 2023						Λοιποί Μήνες		Τιμή Εξάσκησης		
	Άνοιγμα	Ανιγν. Τιμή	Καπιτ. Τιμή	Τελ. Τιμή	Τιμή κλεισ.	Όγκος	Άνοιγμα	Ανιγν. Τιμή	Καπιτ. Τιμή	Τελ. Τιμή	Τιμή κλεισ.	Όγκος	Άνοιγ. θέσεις	Όγκος	Άνοιγμα	Ανιγν. Τιμή	Καπιτ. Τιμή	Τελ. Τιμή	Τιμή κλεισ.	Όγκος	Άνοιγ. θέσεις	Όγκος	Άνοιγμα	Ανιγν. Τιμή	Καπιτ. Τιμή	Τελ. Τιμή	Τιμή κλεισ.	Όγκος		Άνοιγ. θέσεις	Όγκος
3.600	0.000	0.000	0.000	6.60	-	-									0.000	0.000	0.000	0.001	-	-											
3.800	0.000	0.000	0.000	6.40	-	-									0.000	0.000	0.000	0.001	-	-											0.038
4.000	0.000	0.000	0.000	6.20	-	-									0.000	0.000	0.000	0.001	-	-											0.040
4.400	0.000	0.000	0.000	5.80	-	-									0.000	0.000	0.000	0.005	-	-											0.044
4.800	0.000	0.000	0.000	5.40	-	-									0.000	0.000	0.000	0.001	-	-											0.048
5.200	0.000	0.000	0.000	5.01	-	-									0.000	0.000	0.000	0.001	-	-											0.052
5.600	0.000	0.000	0.000	4.61	-	-									0.000	0.000	0.000	0.001	-	-											0.056
6.000	0.000	0.000	0.000	4.21	-	-									0.000	0.000	0.000	0.001	-	-											0.060
6.400	0.000	0.000	0.000	3.81	-	-									0.000	0.000	0.000	0.001	-	-											0.064
6.800	0.000	0.000	0.000	3.41	-	-									0.000	0.000	0.000	0.001	-	-											0.068
7.200	0.000	0.000	0.000	3.01	-	-									0.000	0.000	0.000	0.001	-	-											0.072
7.600	0.000	0.000	0.000	2.61	-	-	0.000	0.000	0.000		2.63	-	-		0.000	0.000	0.000	0.001	-	-	0.000	0.000	0.000		0.009	-	-			0.076	
8.000	0.000	0.000	0.000	2.21	-	-	0.000	0.000	0.000		2.25	-	-		0.000	0.000	0.000	0.001	-	-	0.000	0.000	0.000		0.023	-	-			0.080	
8.400	0.000	0.000	0.000	1.81	-	-	0.000	0.000	0.000		1.88	-	-		0.000	0.000	0.000	0.003	-	-	0.000	0.000	0.000		0.053	-	-			0.084	
8.800	0.000	0.000	0.000	1.42	-	-	0.000	0.000	0.000		1.53	-	-		0.000	0.000	0.000	0.014	-	-	0.000	0.000	0.000		0.106	-	-			0.088	
9.200	0.000	0.000	0.000	1.06	-	-	0.000	0.000	0.000		1.22	-	-		0.000	0.000	0.000	0.047	-	-	0.000	0.000	0.000		0.190	-	-			0.092	
9.600	0.000	0.000	0.000	0.731	-	60	0.000	0.000	0.000		0.940	-	5		0.000	0.000	0.000	0.122	-	47	0.278	0.278	0.278	0.278	0.278	11	0			0.096	
10.000	0.340	0.340	0.340	0.340	0.340	20	45	0.000	0.000	0.000		0.705	-	5		0.176	0.229	0.176	0.229	0.229	10	10	0.000	0.000	0.000		0.477	-	-		0.100
11.000	0.090	0.090	0.090	0.090	0.090	1	12	0.323	0.323	0.323	0.323	0.323	5	7		0.000	0.000	0.000	0.890	-	-	0.000	0.000	0.000		1.07	-	-		0.110	
12.000	0.000	0.000	0.000	0.012	-	21	0.000	0.000	0.000		0.106	-	-		0.000	0.000	0.000	1.81	-	-	0.000	0.000	0.000		1.88	-	-			0.120	
13.000	0.000	0.000	0.000	0.001	-	-	0.000	0.000	0.000		0.032	-	-		0.000	0.000	0.000	2.80	-	-	0.000	0.000	0.000		2.81	-	-			0.130	
14.000	0.000	0.000	0.000	0.001	-	-	0.000	0.000	0.000		0.009	-	-		0.000	0.000	0.000	3.80	-	-	0.000	0.000	0.000		3.80	-	-			0.140	
15.000	0.000	0.000	0.000	0.001	-	-	0.000	0.000	0.000		0.002	-	-		0.000	0.000	0.000	4.80	-	-	0.000	0.000	0.000		4.80	-	-			0.150	
16.000	0.000	0.000	0.000	0.001	-	-	0.000	0.000	0.000		0.002	-	-		0.000	0.000	0.000	5.80	-	-	0.000	0.000	0.000		5.80	-	-			0.160	
Σύνολα:						21	138							5	17						21	57					11	10	0	0	
Αριθμός Πράξεων:							2							1	0						2.00						1	0			

ΕΘΝΙΚΗ ΤΡΑΠΕΖΑ (ΚΟ)

(Μέγεθος Συμβολαίου: 100 Χρέογραφα, Τρόπος Εξάσκησης: Αμερικάνικος, Φυσική Παράδοση)

Δικαιώματα Αγοράς															Δικαιώματα Πώλησης																		
Τιμή Εξάσκησης	Σεπτέμβριος 2023						Οκτώβριος 2023						Λοιποί Μήνες		Σεπτέμβριος 2023						Οκτώβριος 2023						Λοιποί Μήνες		Τιμή Εξάσκησης				
	Ανοιγμα	Ανιγτ Τιμή	Καπιτ Τιμή	Τελ Τιμή	Τιμή κλεισ.	Όγκος	Ανοικτές θέσεις	Ανοιγμα	Ανιγτ Τιμή	Καπιτ Τιμή	Τελ Τιμή	Τιμή κλεισ.	Όγκος	Ανοικτές θέσεις	Όγκος	Ανοικτές θέσεις	Ανοιγμα	Ανιγτ Τιμή	Καπιτ Τιμή	Τελ Τιμή	Τιμή κλεισ.	Όγκος	Ανοικτές θέσεις	Ανοιγμα	Ανιγτ Τιμή	Καπιτ Τιμή	Τελ Τιμή	Τιμή κλεισ.		Όγκος	Ανοικτές θέσεις	Όγκος	Ανοικτές θέσεις
2.000	0.000	0.000	0.000		4.42	-	-						-	-			0.000	0.000	0.000		0.001	-	-										0.020
2.200	0.000	0.000	0.000		4.22	-	-						-	-			0.000	0.000	0.000		0.001	-	-										0.022
2.400	0.000	0.000	0.000		4.02	-	-						-	-			0.000	0.000	0.000		0.001	-	-										0.024
2.600	0.000	0.000	0.000		3.82	-	-						-	-			0.000	0.000	0.000		0.001	-	-										0.026
2.800	0.000	0.000	0.000		3.62	-	-						-	-			0.000	0.000	0.000		0.001	-	-										0.028
3.000	0.000	0.000	0.000		3.42	-	-						-	-			0.000	0.000	0.000		0.001	-	-										0.030
3.200	0.000	0.000	0.000		3.22	-	-						-	-			0.000	0.000	0.000		0.001	-	-										0.032
3.400	0.000	0.000	0.000		3.02	-	-						-	-			0.000	0.000	0.000		0.001	-	-										0.034
3.600	0.000	0.000	0.000		2.82	-	-						-	-			0.000	0.000	0.000		0.001	-	-										0.036
3.800	0.000	0.000	0.000		2.62	-	-						-	-			0.000	0.000	0.000		0.001	-	-										0.038
4.000	0.000	0.000	0.000		2.42	-	-	0.000	0.000	0.000		2.43	-	-			0.000	0.000	0.000		0.001	-	-	0.000	0.000	0.000		0.001	-	-			0.040
4.400	0.000	0.000	0.000		2.02	-	-	0.000	0.000	0.000		2.04	-	-			0.000	0.000	0.000		0.001	-	-	0.000	0.000	0.000		0.003	-	-			0.044
4.800	0.000	0.000	0.000		1.62	-	-	0.000	0.000	0.000		1.65	-	-			0.000	0.000	0.000		0.002	-	-	0.000	0.000	0.000		0.012	-	-			0.048
5.200	0.000	0.000	0.000		1.23	-	-	0.000	0.000	0.000		1.28	-	-			0.000	0.000	0.000		0.002	-	-	0.000	0.000	0.000		0.041	-	-			0.052
5.600	0.000	0.000	0.000		0.840	-	-	0.000	0.000	0.000		0.939	-	-			0.000	0.000	0.000		0.015	-	-	0.000	0.000	0.000		0.103	-	-			0.056
6.000	0.000	0.000	0.000		0.498	-	-	0.000	0.000	0.000		0.658	-	-			0.000	0.000	0.000		0.072	-	270	0.000	0.000	0.000		0.221	-	-			0.060
6.400	0.000	0.000	0.000		0.243	-	4	0.000	0.000	0.000		0.432	-	-			0.000	0.000	0.000		0.217	-	-	0.000	0.000	0.000		0.394	-	-			0.064
6.800	0.000	0.000	0.000		0.096	-	-	0.000	0.000	0.000		0.271	-	-			0.000	0.000	0.000		0.470	-	-	0.000	0.000	0.000		0.633	-	-			0.068
7.200	0.000	0.000	0.000		0.030	-	-	0.000	0.000	0.000		0.161	-	-			0.000	0.000	0.000		0.805	-	-	0.000	0.000	0.000		0.923	-	-			0.072
7.600	0.000	0.000	0.000		0.008	-	-	0.000	0.000	0.000		0.090	-	-			0.000	0.000	0.000		1.18	-	-	0.000	0.000	0.000		1.25	-	-			0.076
8.000	0.000	0.000	0.000		0.002	-	-	0.000	0.000	0.000		0.048	-	-			0.000	0.000	0.000		1.58	-	-	0.000	0.000	0.000		1.61	-	-			0.080
8.400	0.000	0.000	0.000		0.001	-	-	0.000	0.000	0.000		0.024	-	-			0.000	0.000	0.000		1.98	-	-	0.000	0.000	0.000		1.99	-	-			0.084
Σύνολο:						0	4						0	0	0	0					0	270						0	0	0	50		
Αριθμός Πράξεων:							0						0		0							0.00						0		0			

ΟΠΑΠ (ΚΟ)

(Μέγεθος Συμβολαίου: 100 Χρεόγραφα, Τρόπος Εξάσκησης: Αμερικάνικος, Φυσική Παράδοση)

Τιμή Εξάσκησης	Δικαιώματα Αγοράς														Δικαιώματα Πώλησης																	
	Σεπτέμβριος 2023						Οκτώβριος 2023						Λοιποί Μήνες		Σεπτέμβριος 2023						Οκτώβριος 2023					Λοιποί Μήνες		Τιμή Εξάσκησης				
	Άνοιγμα	Ανιγτ Τιμή	Καπιτ Τιμή	Τελ Τιμή	Τιμή κλεισ.	Όγκος	Άνοιγμα	Ανιγτ Τιμή	Καπιτ Τιμή	Τελ Τιμή	Τιμή κλεισ.	Όγκος	Άνοιγτ	Ανοικτές θέσεις	Όγκος	Ανοικτές θέσεις	Άνοιγμα	Ανιγτ Τιμή	Καπιτ Τιμή	Τελ Τιμή	Τιμή κλεισ.	Όγκος	Άνοιγτ	Ανοικτές θέσεις	Όγκος	Ανοικτές θέσεις						
8.800	0.000	0.000	0.000	6.70	-	-											0.000	0.000	0.000	0.001	-	-										0.088
9.200	0.000	0.000	0.000	6.30	-	-											0.000	0.000	0.000	0.001	-	-									0.092	
9.600	0.000	0.000	0.000	5.90	-	-											0.000	0.000	0.000	0.001	-	-									0.096	
10.000	0.000	0.000	0.000	5.50	-	-	0.000	0.000	0.000	5.52	-	-					0.000	0.000	0.000	0.002	-	-	0.000	0.000	0.000	0.001	-	-			0.100	
11.000	0.000	0.000	0.000	4.50	-	-	0.000	0.000	0.000	4.52	-	-					0.000	0.000	0.000	0.001	-	-	0.000	0.000	0.000	0.001	-	-			0.110	
12.000	0.000	0.000	0.000	3.50	-	-	0.000	0.000	0.000	3.53	-	-					0.000	0.000	0.000	0.001	-	-	0.000	0.000	0.000	0.003	-	-			0.120	
13.000	0.000	0.000	0.000	2.50	-	-	0.000	0.000	0.000	2.54	-	-					0.000	0.000	0.000	0.001	-	-	0.000	0.000	0.000	0.008	-	-			0.130	
14.000	0.000	0.000	0.000	1.51	-	-	0.000	0.000	0.000	1.60	-	-					0.013	0.013	0.013	0.013	0.013	10	-	0.000	0.000	0.000	0.070	-	-			0.140
15.000	0.000	0.000	0.000	0.616	-	-	0.910	0.910	0.910	0.910	0.910	10	-				0.000	0.000	0.000	0.112	-	20	0.000	0.000	0.000	0.304	-	-			0.150	
16.000	0.226	0.238	0.226	0.238	0.238	12	-	0.000	0.000	0.000	0.343	-	64				0.000	0.000	0.000	0.619	-	-	0.000	0.000	0.000	0.812	-	-			0.160	
17.000	0.000	0.000	0.000	0.009	-	10	0.151	0.151	0.151	0.151	0.151	5	-				0.000	0.000	0.000	1.51	-	-	0.000	0.000	0.000	1.58	-	-			0.170	
18.000	0.000	0.000	0.000	0.001	-	5	0.000	0.000	0.000	0.025	-	-					0.000	0.000	0.000	2.51	-	-	0.000	0.000	0.000	2.51	-	-			0.180	
19.000	0.000	0.000	0.000	0.001	-	-	0.000	0.000	0.000	0.005	-	-					0.000	0.000	0.000	3.51	-	-	0.000	0.000	0.000	3.51	-	-			0.190	
20.000	0.000	0.000	0.000	0.001	-	-	0.000	0.000	0.000	0.001	-	-					0.000	0.000	0.000	4.51	-	-	0.000	0.000	0.000	4.51	-	-			0.200	
22.000	0.000	0.000	0.000	0.001	-	-	0.000	0.000	0.000	0.001	-	-					0.000	0.000	0.000	6.51	-	-	0.000	0.000	0.000	6.51	-	-			0.220	
24.000	0.000	0.000	0.000	0.002	-	-											0.000	0.000	0.000	8.51	-	-									0.240	
Σύνολα:						12	15					15	64	0	0							12	20				0	5	0	0		
Αριθμός Πράξεων:							2					3		0							2.00						0		0			

ΟΤΕ (ΚΟ)

(Μέγεθος Συμβολαίου: 100 Χρεόγραφα, Τρόπος Εξάσκησης: Αμερικάνικος, Φυσική Παράδοση)

Τιμή Εξάσκησης	Δικαιώματα Αγοράς													Δικαιώματα Πώλησης																			
	Σεπτέμβριος 2023						Οκτώβριος 2023						Λοιποί Μήνες		Σεπτέμβριος 2023						Οκτώβριος 2023						Λοιποί Μήνες		Τιμή Εξάσκησης				
	Άνοιγμα	Ανιψ. Τιμή	Καπιτ. Τιμή	Τελ. Τιμή	Τιμή κλεισ.	Όγκος	Άνοιγμα	Ανιψ. Τιμή	Καπιτ. Τιμή	Τελ. Τιμή	Τιμή κλεισ.	Όγκος	Άνοιγμα	Ανιψ. Τιμή	Άνοιγμα	Ανιψ. Τιμή	Καπιτ. Τιμή	Τελ. Τιμή	Τιμή κλεισ.	Όγκος	Άνοιγμα	Ανιψ. Τιμή	Καπιτ. Τιμή	Τελ. Τιμή	Τιμή κλεισ.	Όγκος	Άνοιγμα	Ανιψ. Τιμή		Καπιτ. Τιμή	Τελ. Τιμή	Τιμή κλεισ.	Όγκος
9.200	0.000	0.000	0.000	4.91	-	-					-	-			0.000	0.000	0.000	0.001	-	-													
9.600	0.000	0.000	0.000	4.51	-	-	0.000	0.000	0.000	4.53	-	-			0.000	0.000	0.000	0.001	-	-	0.000	0.000	0.000	0.001	-	-							0.096
10.000	0.000	0.000	0.000	4.11	-	-	0.000	0.000	0.000	4.13	-	-			0.000	0.000	0.000	0.001	-	-	0.000	0.000	0.000	0.001	-	-							0.100
11.000	0.000	0.000	0.000	3.11	-	-	0.000	0.000	0.000	3.13	-	-			0.000	0.000	0.000	0.001	-	-	0.000	0.000	0.000	0.001	-	-							0.110
12.000	0.000	0.000	0.000	2.11	-	-	0.000	0.000	0.000	2.15	-	-			0.000	0.000	0.000	0.001	-	-	0.000	0.000	0.000	0.019	-	-							0.120
13.000	0.000	0.000	0.000	1.13	-	-	0.000	0.000	0.000	1.26	-	-			0.000	0.000	0.000	0.013	-	-	0.000	0.000	0.000	0.126	-	-							0.130
14.000	0.000	0.000	0.000	0.337	-	-	0.000	0.000	0.000	0.599	-	-			0.000	0.000	0.000	0.224	-	-	0.000	0.000	0.000	0.460	-	-							0.140
15.000	0.000	0.000	0.000	0.037	-	10	0.000	0.000	0.000	0.220	-	60			0.000	0.000	0.000	0.927	-	-	0.000	0.000	0.000	1.08	-	-							0.150
16.000	0.000	0.000	0.000	0.001	-	-	0.000	0.000	0.000	0.061	-	-			0.000	0.000	0.000	1.90	-	-	0.000	0.000	0.000	1.93	-	-							0.160
17.000	0.000	0.000	0.000	0.001	-	-	0.000	0.000	0.000	0.013	-	-			0.000	0.000	0.000	2.90	-	-	0.000	0.000	0.000	2.90	-	-							0.170
18.000	0.000	0.000	0.000	0.001	-	-	0.000	0.000	0.000	0.002	-	-			0.000	0.000	0.000	3.90	-	-	0.000	0.000	0.000	3.90	-	-							0.180
19.000	0.000	0.000	0.000	0.001	-	-	0.000	0.000	0.000	0.001	-	-			0.000	0.000	0.000	4.90	-	-	0.000	0.000	0.000	4.90	-	-							0.190
20.000	0.000	0.000	0.000	0.001	-	-					-	-			0.000	0.000	0.000	5.90	-	-					-	-							0.200
22.000	0.000	0.000	0.000	0.001	-	-					-	-			0.000	0.000	0.000	7.90	-	-					-	-							0.220
Σύνολα:					0	10					0	60	0	0					0	0					0	0	0	0	0	0	0		
Αριθμός Πράξεων:					0						0		0					0.00							0		0						

ΠΕΙΡΑΙΩΣ FINANCIAL HOLD (ΚΟ)

(Μέγεθος Συμβολαίου: 100 Χρέεγραφα, Τρόπος Εξάσκησης: Αμερικάνικος, Φυσική Παράδοση)

Δικαιώματα Αγοράς															Δικαιώματα Πώλησης																	
Τιμή Εξάσκησης	Σεπτέμβριος 2023						Οκτώβριος 2023						Λοιποί Μήνες		Σεπτέμβριος 2023						Οκτώβριος 2023						Λοιποί Μήνες		Τιμή Εξάσκησης			
	Άνοιγμα	Ανιγ. Τιμή	Καπιτ. Τιμή	Τελ. Τιμή	Τιμή κλεισ.	Όγκος	Άνοιγμα	Ανιγ. Τιμή	Καπιτ. Τιμή	Τελ. Τιμή	Τιμή κλεισ.	Όγκος	Άνοιγ. θέσεις	Όγκος	Άνοιγ. θέσεις	Άνοιγμα	Ανιγ. Τιμή	Καπιτ. Τιμή	Τελ. Τιμή	Τιμή κλεισ.	Όγκος	Άνοιγ. θέσεις	Άνοιγμα	Ανιγ. Τιμή	Καπιτ. Τιμή	Τελ. Τιμή	Τιμή κλεισ.	Όγκος		Άνοιγ. θέσεις	Όγκος	Άνοιγ. θέσεις
0.750	0.000	0.000	0.000	2.52	-	-						-	-			0.000	0.000	0.000	0.001	-	-											0.008
0.800	0.000	0.000	0.000	2.47	-	-						-	-			0.000	0.000	0.000	0.001	-	-											0.008
0.850	0.000	0.000	0.000	2.42	-	-						-	-			0.000	0.000	0.000	0.001	-	-											0.009
0.900	0.000	0.000	0.000	2.37	-	-						-	-			0.000	0.000	0.000	0.001	-	-											0.009
0.950	0.000	0.000	0.000	2.32	-	-						-	-			0.000	0.000	0.000	0.002	-	-											0.010
1.000	0.000	0.000	0.000	2.27	-	-						-	-			0.000	0.000	0.000	0.001	-	-											0.010
1.100	0.000	0.000	0.000	2.17	-	-						-	-			0.000	0.000	0.000	0.002	-	-											0.011
1.200	0.000	0.000	0.000	2.07	-	-						-	-			0.000	0.000	0.000	0.004	-	-											0.012
1.300	0.000	0.000	0.000	1.97	-	-						-	-			0.000	0.000	0.000	0.001	-	-											0.013
1.400	0.000	0.000	0.000	1.87	-	-						-	-			0.000	0.000	0.000	0.001	-	-											0.014
1.500	0.000	0.000	0.000	1.77	-	-						-	-			0.000	0.000	0.000	0.001	-	-											0.015
1.600	0.000	0.000	0.000	1.67	-	-						-	-			0.000	0.000	0.000	0.001	-	-											0.016
1.700	0.000	0.000	0.000	1.57	-	-						-	-			0.000	0.000	0.000	0.001	-	-											0.017
1.800	0.000	0.000	0.000	1.47	-	-						-	-			0.000	0.000	0.000	0.001	-	-											0.018
1.900	0.000	0.000	0.000	1.37	-	-						-	-			0.000	0.000	0.000	0.001	-	-											0.019
2.000	0.000	0.000	0.000	1.27	-	-						-	-			0.000	0.000	0.000	0.001	-	-											0.020
2.200	0.000	0.000	0.000	1.07	-	-	0.000	0.000	0.000	1.08	-	-			0.000	0.000	0.000	0.001	-	-	0.000	0.000	0.000	0.002	-	-					0.022	
2.400	0.000	0.000	0.000	0.872	-	-	0.000	0.000	0.000	0.884	-	-			0.000	0.000	0.000	0.001	-	-	0.000	0.000	0.000	0.007	-	-					0.024	
2.600	0.000	0.000	0.000	0.673	-	-	0.000	0.000	0.000	0.700	-	-			0.000	0.000	0.000	0.001	-	-	0.000	0.000	0.000	0.022	-	-					0.026	
2.800	0.000	0.000	0.000	0.477	-	-	0.000	0.000	0.000	0.531	-	-			0.000	0.000	0.000	0.004	-	-	0.000	0.000	0.000	0.053	-	-					0.028	
3.000	0.000	0.000	0.000	0.296	-	-	0.000	0.000	0.000	0.386	-	-			0.000	0.000	0.000	0.023	-	-	0.000	0.000	0.000	0.107	-	-					0.030	
3.200	0.000	0.000	0.000	0.152	-	-	0.000	0.000	0.000	0.268	-	-			0.000	0.000	0.000	0.079	-	-	0.000	0.000	0.000	0.190	-	-					0.032	
3.400	0.000	0.000	0.000	0.064	-	4	0.000	0.000	0.000	0.178	-	4			0.000	0.000	0.000	0.190	-	-	0.000	0.000	0.000	0.299	-	-					0.034	
3.600	0.000	0.000	0.000	0.020	-	-	0.000	0.000	0.000	0.112	-	-			0.000	0.000	0.000	0.348	-	-	0.000	0.000	0.000	0.433	-	-					0.036	
3.800	0.000	0.000	0.000	0.005	-	-	0.000	0.000	0.000	0.068	-	-			0.000	0.000	0.000	0.533	-	-	0.000	0.000	0.000	0.589	-	-					0.038	
4.000	0.000	0.000	0.000	0.001	-	-	0.000	0.000	0.000	0.040	-	-			0.000	0.000	0.000	0.730	-	-	0.000	0.000	0.000	0.762	-	-					0.040	
4.400	0.000	0.000	0.000	0.001	-	-	0.000	0.000	0.000	0.012	-	-			0.000	0.000	0.000	1.13	-	-	0.000	0.000	0.000	1.14	-	-					0.044	
4.800	0.000	0.000	0.000	0.001	-	-	0.000	0.000	0.000	0.004	-	-			0.000	0.000	0.000	1.53	-	-	0.000	0.000	0.000	1.53	-	-					0.048	
5.200	0.000	0.000	0.000	0.001	-	-	0.000	0.000	0.000	0.001	-	-			0.000	0.000	0.000	1.93	-	-	0.000	0.000	0.000	1.93	-	-					0.052	
Σύνολα:					0	4					0	4	0	0					0	0					0	0	0	0				
Αριθμός Πράξεων:					0						0		0						0.00						0		0					

Προϊόν Δανεισμού	Υποκείμενος Τίτλος	Πολυμερείς Συναλλαγές[1]					Διμερείς Συναλλαγές[2]		Δανεισμός Τίτλων μέσω ΟΤC[3]
		Ανοιχτές θέσεις[5]	Προσφερόμενη ποσότητα	Μ.Σ.Τ[4]	Όγκος συναλλαγών	Μ.Σ.Τ[4]	Όγκος συναλλαγών	Μ.Σ.Τ[4]	Όγκος συναλλαγών
ALPHABOR	ALPHA ΥΠΗΡΕΣΙΩΝ ΣΥΜΜ (ΚΟ)	200	---	---	---	---	---	---	59,104,431
OTOELBOR	AUTOHELLAS (ΚΟ)	1,050	---	---	---	---	---	---	189,472
CENERBOR	CENERGY HOLDINGS (ΚΑ)	7,790	---	---	---	---	---	---	19,812
EEEBOR	COCA-COLA HBC AG (ΚΟ)	3,539	---	---	---	---	---	---	49,268
EUROBBOR	EUROBANK HOLDINGS (ΚΟ)	15,000	---	---	---	---	---	---	34,133,884
FFGRPBOR	FOLLI-FOLLIE (ΚΟ)	---	---	---	---	---	---	---	886,279
FOYRKBOR	FOURLIS ΣΥΜΜΕΤΟΧΩΝ (ΚΟ)	2,100	---	---	---	---	---	---	11,353
ELPEBOR	HELLENIQ ENERGY (ΚΟ)	550	---	---	---	---	---	---	387,250
INTRKBOR	INTRACOM HOLDINGS (ΚΟ)	---	---	---	---	---	---	---	---
INKATBOR	INTRAKAT (ΚΟ)	---	---	---	---	---	---	---	---
BELABOR	JUMBO (ΚΟ)	19,078	---	---	---	---	---	---	175,332
LAMDABOR	LAMDA DEVELOPMENT(ΚΟ)	400	---	---	---	---	---	---	550,223
MIGBOR	MIG (ΚΟ)	1,572	---	---	---	---	---	---	40,179
QUALBOR	QUALITY & RELIABILITY (ΚΟ)	---	---	---	---	---	---	---	---
QUESTBOR	QUEST ΣΥΜΜΕΤΟΧΩΝ (ΚΟ)	300	---	---	---	---	---	---	31,564
TITCBOR	TITAN CEMENT (ΚΑ)	4,673	---	---	---	---	---	---	303,815
VIOBOR	VIOHALCO SA/NV (ΚΑ)	10,714	---	---	---	---	---	---	---
AVAXBOR	ΑΒΑΞ Α.Ε. (ΚΟ)	---	---	---	---	---	---	---	---
ADMIEBOR	ΑΔΜΗΕ ΣΥΜΜΕΤΟΧΩΝ Α.Ε. (ΚΟ)	---	---	---	---	---	8,000	0.01%	690,003
AEGNBOR	ΑΕΡΟΠΟΡΙΑ ΑΙΓΑΙΟΥ (ΚΟ)	---	---	---	---	---	---	---	168,201
GEKTERNABOR	ΓΕΚ ΤΕΡΝΑ (ΚΟ)	1,540	---	---	---	---	---	---	3,698
PPCBOR	ΔΕΗ (ΚΟ)	3,000	---	---	---	---	---	---	1,519,023
ETEBOB	ΕΘΝΙΚΗ ΤΡΑΠΕΖΑ (ΚΟ)	4,437	---	---	---	---	---	---	9,135,458
ELHABOR	ΕΛΒΑΛΧΑΛΚΟΡ (ΚΟ)	12,538	---	---	---	---	---	---	64,887
ELLAKTORBOR	ΕΛΛΑΚΤΩΡ (ΚΟ)	7,181	---	---	---	---	---	---	50,575
EXAEBOR	ΕΛΛΗΝ. ΧΡΗΜΑΤΙΣΤΗΡΙΑ-Χ.Α. (ΚΟ)	4,000	---	---	---	---	---	---	178,334
EYDAPBOR	ΕΥΔΑΠ (ΚΟ)	7,845	---	---	---	---	---	---	259,800
MOHBOR	ΜΟΤΟΡ ΟΪΛ (ΚΟ)	19,581	---	---	---	---	---	---	712,426
MYTILBOR	ΜΥΤΙΛΗΝΑΙΟΣ (ΚΟ)	20,119	---	---	3,461	6.90%	---	---	144,624
PPABOR	ΟΛΠ (ΚΟ)	---	---	---	---	---	---	---	83,287
OPAPBOR	ΟΠΑΠ (ΚΟ)	9,600	---	---	---	---	---	---	1,570,627

Σημειώσεις Προϊόντων Δανεισμού

[1] - Πολυμερείς Συμβάσεις Δανειοδοσίας των μεθόδων 8-1, 8-2 και 8-3-3 (σύμφ. Με Αποφ.17 ΔΣ του Χρηματιστηρίου).

[2] - Διμερείς Συμβάσεις Δανειοδοσίας των μεθόδων 8-3-1 και 8-3-2 (σύμφ. Με Αποφ. 20 ΔΣ του Χρηματιστηρίου).

[3] - Τα στοιχεία Συναλλαγές Δανεισμού Τίτλων μέσω ΟΤC δηλώνονται από τους χειριστές ΣΑΤ και αφορούν τις ποσότητες που έχουν καταγραφεί στο ΣΑΤ έως και τη προηγούμενη εργάσιμη ημέρα.

[4] - Μ.Σ.Τ: - Μέση Σταθμισμένη Τιμή (ως προς τα τεμάχια)

[5] - Τα στοιχεία αφορούν σε ανοιχτές θέσεις πριν την έναρξη της συνεδρίασης

Προϊόν Δανεισμού	Υποκείμενος Τίτλος	Πολυμερείς Συναλλαγές[1]					Διμερείς Συναλλαγές[2]		Δανεισμός Τίτλων μέσω OTC[3]	
		Ανοιχτές θέσεις[5]	Προσφερόμενη ποσότητα	Μ.Σ.Τ[4]	Όγκος συναλλαγών	Μ.Σ.Τ[4]	Όγκος συναλλαγών	Μ.Σ.Τ[4]	Όγκος συναλλαγών	
ΗΤΟΒΟR	ΟΤΕ (ΚΟ)	1,000	---	---	---	---	---	---	2,211,421	
ΤΡΕΙRΒΟR	ΠΕΙΡΑΙΩΣ FINANCIAL HOLD (ΚΟ)	22,153	---	---	---	---	---	---	1,387,352	
ΣΑRΒΟR	ΣΑΡΑΝΤΗΣ ΓΡ. (ΚΟ)	1,946	---	---	---	---	---	---	109,458	
ΤΕΝΕRΓΥΒΟR	ΤΕΡΝΑ ΕΝΕΡΓΕΙΑΚΗ (ΚΟ)	---	---	---	---	---	---	---	1,239,011	

Σημειώσεις Προϊόντων Δανεισμού

[1] - Πολυμερείς Συμβάσεις Δανειοδοσίας των μεθόδων 8-1, 8-2 και 8-3-3 (σύμφ. Με Αποφ.17 ΔΣ του Χρηματιστηρίου).

[2] - Διμερείς Συμβάσεις Δανειοδοσίας των μεθόδων 8-3-1 και 8-3-2 (σύμφ. Με Αποφ. 20 ΔΣ του Χρηματιστηρίου).

[3] - Τα στοιχεία Συναλλαγές Δανεισμού Τίτλων μέσω OTC δηλώνονται από τους χειριστές ΣΑΤ και αφορούν τις ποσότητες που έχουν καταγραφεί στο ΣΑΤ έως και τη προηγούμενη εργάσιμη ημέρα.

[4] - Μ.Σ.Τ: - Μέση Σταθμισμένη Τιμή (ως προς τα τεμάχια)

[5] - Τα στοιχεία αφορούν σε ανοιχτές θέσεις πριν την έναρξη της συνεδρίασης

Κωδικό και ονομασίες Κλάδων Οικονομικής Δραστηριότητας του Χρηματιστηρίου Αθηνών

12003 - Διαπραγματεύσιμα Αμοιβαία Κεφάλαια	10101010 Υπηρεσίες Ηλεκτρονικών Υπολογιστών
10101015 Λογισμικό	10102030 Υλικό Υπολογιστών
15101010 Εξοπλισμός Τηλεπικοινωνιών	15102015 Υπηρεσίες Τηλεπικοινωνιών
20101010 Υγειονομικές Μονάδες	20101025 Υπηρεσίες Υγείας
20102010 Ιατρικός Εξοπλισμός	20103015 Φαρμακευτικά Προϊόντα
30101010 Τράπεζες	30202000 Διαφοροποιημένες Χρηματοοικονομικές Υπηρεσίες
30202010 Διαχείριση Κεφαλαίων & Θεματοφύλακες	30202015 Επενδυτικές Υπηρεσίες
30204000 Επενδυτικές Εταιρείες κλειστού τύπου	30302010 Γενικές Ασφάλειες
30302015 Μεσίτες Ασφαλίσεων	30302025 Ασφάλειες Ιδιοκτησίας & Ζημιών
35101010 Συμμετοχές & Ανάπτυξη Ακίνητης Περιουσίας	35101015 Υπηρεσίες Ακίνητης Περιουσίας
35102000 Διαφοροποιημένες Α.Ε.Ε.Α.Π.	35102030 Α.Ε.Ε.Α.Π. Επαγγελματικών Χώρων
40201040 Υπηρεσίες Ενοικίασης και Χρηματοδοτικής Μίσθωσης	40202010 Κατασκευή Κατοικιών
40202015 Έπιπλα	40202020 Οικιακές Συσκευές
40203040 Ηλεκτρονική Ψυχαγωγία	40203045 Παιχνίδια
40204020 Ρούχα και Αξεσουάρ	40301010 Ψυχαγωγία
40301030 Εκδόσεις	40301035 Ραδιοτηλεοπτικοί Φορείς
40401010 Διαφοροποιημένοι Έμποροι	40401020 Εμπόριο Ενδυμάτων
40401025 Εμπόριο Προϊόντων Οικιακής Βελτίωσης	40401030 Εξειδικευμένο Λιανικό Εμπόριο
40501010 Αεροπορικές Εταιρείες	40501015 Ταξίδια & Τουρισμός
40501020 Τυχερά Παιχνίδια	40501025 Ξενοδοχεία & Πανσιόν
45101015 Απόσταξη & Οινοπαραγωγή	45101020 Αναψυκτικά
45102010 Γεωργεία, Αλιεία, Εκτροφή και Φυτείες	45102020 Τρόφιμα
45103010 Καπνός	45201010 Λιανικό & Χονδρικό Εμπόριο Τροφίμων
45201020 Είδη Προσωπικής Φροντίδας	50101010 Κατασκευές
50101020 Κατασκευαστές Στέγασης & Επικαλύψεων	50101030 Τσιμέντα
50101035 Άλλα Οικοδομικά Υλικά	50202010 Ηλεκτρικά Εξαρτήματα
50203000 Διαφοροποιημένες Βιομηχανίες	50203015 Πλαστικά
50203030 Υλικά Συσκευασίας	50204000 Μηχανήματα Βιομηχανικού Εξοπλισμού
50204020 Μηχανήματα Κατασκευών	50205010 Προμηθευτές Βιομηχανίας
50205020 Υποστηρικτικές Υπηρεσίες προς Επιχειρήσεις	50205030 Υπηρεσίες Μαζικής Εκτύπωσης
50206015 Εμπορικά Οχήματα & Ανταλλακτικά	50206030 Θαλάσσιες Μεταφορές
50206060 Υπηρεσίες Μεταφορών	55101000 Διαφοροποιημένα Υλικά
55101020 Κλωστοϋφαντουργικά Προϊόντα	55102000 Ορυχεία
55102010 Σίδηρος & Χάλυβας	55102015 Μεταλλουργία
55102035 Αλουμίνιο	60101020 Διυλιστήρια & Εμπορία Πετρελαιοειδών
65101010 Εναλλακτική Ηλεκτρική Ενέργεια	65101015 Συμβατική Ηλεκτρική Ενέργεια
65102030 Ύδρευση	



ATHEX
Athens Stock Exchange

Λεωφ. Αθηνών 110 104 42 Αθήνα
110, Athinon Ave. GR 104 42 Athens
tel. (+30)210-33.66.800, fax (+30)210-33.66.101
www.athexgroup.gr