

23

Ημερήσιο Δελτίο  
Συναλλακτικής Δραστηριότητας

Daily Official List  
of Trading Activity

Παρασκευή, 25 Αυγούστου, 2023

Έτος: 144 Αύξων Αριθμός Συνεδρίασης: 161



**ATHEXGROUP**  
Athens Exchange Group

**Αποποίηση Ευθύνης:**

Η εταιρεία Ελληνικά Χρηματιστήρια-Χρηματιστήριο Αθηνών Ανώνυμη Εταιρεία Συμμετοχών καταβάλλει κάθε δυνατή προσπάθεια ώστε να διασφαλίσει ότι οι πληροφορίες και τα λοιπά στοιχεία που εμφανίζονται στο Ημερήσιο Δελτίο Τιμών (Η.Δ.Τ.) είναι ορθά και πλήρη αλλά δεν έχει καμία ευθύνη για ενδεχόμενο λάθος ή παράλειψη στοιχείων και / ή ευθύνη σχετικά με την ακρίβεια, αξιοπιστία, επικαιροποίηση και πληρότητα των παραπάνω πληροφοριών και στοιχείων ή ευθύνη προερχόμενη άμεσα ή έμμεσα από την χρήση των παραπάνω πληροφοριών.

Η Εταιρία δεν έχει καμία ευθύνη για την ακρίβεια των στοιχείων που περιλαμβάνονται στις ανακοινώσεις των εισηγμένων εταιρειών. Πιθανές προσβολές δικαιωμάτων τρίτων από το περιεχόμενο των ανακοινώσεων συνιστούν αποκλειστική ευθύνη του αποστολέα των ανακοινώσεων.

Όλα τα αναγραφόμενα στο Η.Δ.Τ. στοιχεία παρέχονται μόνο για τους σκοπούς της πληροφόρησης και δεν συνιστούν παροχή επενδυτικών συμβουλών ή πρόσκληση για επένδυση σε κινητές αξίες που διαπραγματεύονται στο Χρηματιστήριο Αθηνών.

Αναγνωρίζεται και συμφωνείται ότι όλα τα δικαιώματα επί των πληροφοριών που εμφανίζονται στο Η.Δ.Τ. θα αποτελούν κυριότητα της εταιρίας και οποιοδήποτε άλλο δικαίωμα συμπεριλαμβανομένου του δικαιώματος πνευματικής ιδιοκτησίας, σήματος κλπ. ανήκουν στο Χρηματιστήριο Αθηνών.

Τα ανωτέρω στοιχεία αποτελούν ιδιοκτησία της Εταιρίας και προστατεύονται σύμφωνα με τις διατάξεις περί πνευματικής ιδιοκτησίας. Απαγορεύεται α) η με οποιοδήποτε τρόπο ή μέσο αναπαραγωγή, αναδημοσίευση, τροποποίηση, αντιγραφή, πώληση, μετάδοση ή διανομή του συνόλου ή μέρους τους, χωρίς αναφορά στην πηγή και β) η εμπορική εκμετάλλευση των στοιχείων από τρίτους.

Η Εταιρία δεν φέρει καμία ευθύνη προερχόμενη άμεσα ή έμμεσα από χρήση ή τυχόν αλλοίωση των ανωτέρω στοιχείων όταν αυτά χρησιμοποιούνται από

**Ελληνικά Χρηματιστήρια - Χρηματιστήριο Αθηνών Α.Ε. Συμμετοχών**

Λεωφόρος Αθηνών 110, 10442 Αθήνα, Τηλ: (210) 33.66.800, Fax: (210) 32.13.938

[www.athexgroup.gr](http://www.athexgroup.gr)

**Χρηματιστηριακό Κέντρο Θεσσαλονίκης**

Κατούνη 16-18, Θεσ/νίκη 546 25, Τηλ: (2310) 567.667, Fax: (2310) 530.455

**Συνεγγυητικό Κεφάλαιο Εξασφάλισης Επενδυτικών Υπηρεσιών**

Φειδίου 14-16, Αθήνα 106 78, Τηλ: (210) 33.04.682, Fax: (210) 33.04.155

**Επιτροπή Κεφαλαιαγοράς**

Κολοκοτρώνη 1 & Σταδίου 1, Αθήνα 105 62, Τηλ: (210) 33.77.100, Fax: (210) 33.77.173

**Πίνακας Περιεχομένων**

**Ενότητα 1: Στατιστικά Στοιχεία Χρεογράφων, Παραγώγων και Δανεισμού**

- Οι Αγορές Χρεογράφων Παραγώγων Δανεισμού
- Χρηματιστηριακοί Δείκτες
- Αναλυτικά Στοιχεία Συναλλαγών Αγοράς Χρεογράφων
- Στοιχεία Συναλλαγών Κλάδων Χρηματιστηρίου Αθηνών & Χρηματοοικονομικών Προϊόντων (Δ.Α.Κ.)
- Οι 10 Μετοχές με τη μεγαλύτερη Άνοδο & Πτώση
- Αναλυτικά Στοιχεία Συναλλαγών Αγοράς Παραγώγων

**Ενότητα 2: Αναλυτικά Στοιχεία Συναλλαγών Χρεογράφων**

- Αναλυτικά Στοιχεία Συναλλαγών Χρεογράφων
- Σημειώσεις Χρεογράφων

**Ενότητα 3: Στοιχεία Συναλλαγών Χρεογράφων**

- Στοιχεία Συναλλαγών Πακέτων
- Στοιχεία Συναλλαγών Δικαιωμάτων

- Στοιχεία Δανεισμού Τίτλων
- Στοιχεία Συναλλαγών Εκποιήσεων
- Στοιχεία Συναλλαγών Εκποιήσεων Ενσώματων Ονομαστικών Μετοχών
- Στοιχεία Ενεργητικού Διαπραγματεύσιμων Αμοιβαίων Κεφαλαίων (Δ.Α.Κ.)
- Χαρακτηριστικά Διαπραγματεύσιμων Αμοιβαίων Κεφαλαίων (Δ.Α.Κ.)

**Ενότητα 4: Ανακοινώσεις**

**Ενότητα 5: Ομόλογα Διαπραγματεύσιμα στην Αγορά Αξιών Σταθερού Εισοδήματος**

- Ομολογιακά Δάνεια Επιχειρήσεων – Οργανωμένη Αγορά (Μετατρέψιμα)
- Ομολογιακά Δάνεια Επιχειρήσεων – Οργανωμένη Αγορά (Μη Μετατρέψιμα)
- Ομόλογα Ελληνικού Δημοσίου
- Έντοκα Γραμμάτια & Zero Coupon Ομόλογα Ελληνικού Δημοσίου
- Ομόλογα Ελληνικού Δημοσίου Διαπραγματεύσιμα με τη Μέθοδο Εκφώνησης - Αντιφώνησης
- Ομόλογα Κρατικών Τραπεζών

**Ενότητα 6: Πρόσθετα Στοιχεία Ενημέρωσης**

- Πίνακας Μελών Χρηματιστηρίου Αθηνών και Μελών ΕΤ.ΕΚ.
- Πίνακας Μετοχών Υπό Ειδική Διαπραγμάτευση
- Γνωστοποιήσεις Συναλλαγών - Κατάλογος Υπόχρεων Προσώπων

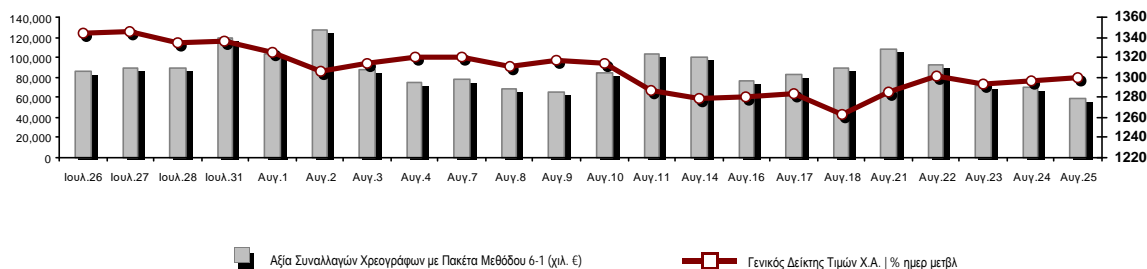
**Ενότητα 7: Αναλυτικά Στοιχεία Συναλλαγών Αγοράς Παραγώγων**

- Συμβόλαια Μελλοντικής Εκπλήρωσης σε Δείκτες
- Συμβόλαια Μελλοντικής Εκπλήρωσης σε Μετοχές
- Δικαιώματα Προαίρεσης σε Δείκτες
- Δικαιώματα Προαίρεσης σε Μετοχές
- Στοιχεία Συναλλαγών Προϊόντων Δανεισμού

**Παράρτημα Α: Κωδικοί και ονομασίες Κλάδων Οικονομικής Δραστηριότητας του Χρηματιστηρίου Αθηνών**

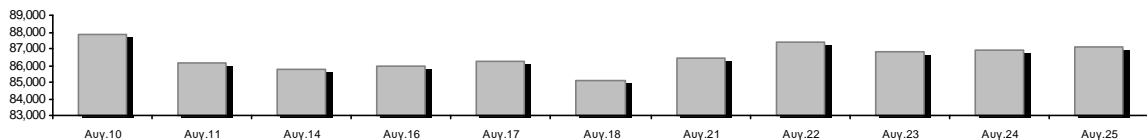
**Οι Αγορές Χρεογράφων Παραγώγων Δανεισμού**

**Γενικός Δείκτης Τιμών και Αξία Συναλλαγών Μετοχών και Παραγώγων**



<b>Κεφαλαιοποίηση Χ.Α. (εκατ €) **:</b>	87,073.88		<b>Συνολικές Ανοικτές Θέσεις σε Παράγωγα</b>	504,083
Ημερήσια μεταβολή: εκατ. €   %	191.86	0.22%	Ανοικτές θέσεις σε ΣΜΕ επί Δεικτών   % ημερ μετβλ	5,498 0.57%
Μέση ετήσια Κεφ/ποίηση: εκατ. €   % Μετβλ. Μέση προηγ. έτος	78,636.65	24.70%	Ανοικτές θέσεις σε ΣΜΕ επί μετοχών   % ημερ μετβλ	496,963 0.72%
<b>Γενικός Δείκτης Τιμών Χ.Α.   % ημερ μετβλ</b>	1,299.76	0.30%	Ανοικτές θέσεις σε Δικαιώματα επί Δεικτών   % ημερ μετβλ	935 4.47%
<b>Κεφαλαιοποίηση Γενικού Δείκτη (εκατ. €)</b>	79,861.81		Ανοικτές θέσεις σε Δικαιώματα επί μετοχών   % ημερ μετβλ	687 1.33%
Ημερήσια μεταβολή (εκατ. €)	198.88			
<b>Αξία Συναλλαγών Χρεογράφων με Πακέτα Μεθόδου 6-1 (χιλ. €)</b>	59,108.47		<b>Πλήθος Συμβολαίων Παραγώγων:</b>	12,142
Ημερήσια μεταβολή: %	-10,497.31	-15.08%	Ημερήσια μεταβολή: τμχ   %	1,578 14.94%
Μέση Αξία Συν/γών ΥΙD: χιλ. €   % Μετβλ Μέση προηγ. έτος	104,252.27	44.29%	Μέσος Όγκος Συμβ. ΥΙD: % Μετβλ Μέσο προηγ. Έτος	43,914 27.84%
<b>Αξία Συναλλαγών Πακέτων Μεθόδου 6-1 (χιλ. €)</b>	1,139.01		<b>Πλήθος Πράξεων Παραγώγων:</b>	1,422
<b>Αξία Συναλλαγών Πακέτων Μεθόδου 6-2 &amp; 6-3 (χιλ. €)</b>	82.93		Ημερήσια μεταβολή: πλήθος   %	347 32.28%
<b>Αξία Συναλλαγών Ομολόγων (χιλ.€)</b>	440.20		Μέσο Πλήθος Πράξεων ΥΙD: % Μετβλ Μέσο προηγ. Έτος	2,324 13.12%
<b>Όγκος Συναλλαγών Χρεογράφων με Πακέτα Μεθόδου 6-1 (χιλ. Τμχ)</b>	12,804.81		<b>Συνολικές Ανοικτές Θέσεις σε Δανεισμό</b>	229,376
Ημερήσια μεταβολή: χιλ. τμχ   %	-915.72	-6.67%	Ημερήσια μεταβολή: τμχ   %	22,887 11.08%
Μέσος Όγκος Συν/γών ΥΙD: % Μετβλ Μέσο προηγ. Έτος	35,158.12	24.01%	<b>Πλήθος Συναλλαγών Δανεισμού (Πολυμερής/Διμερής)</b>	1,507
<b>Όγκος Συναλλαγών Πακέτων Μεθόδου 6-1 (χιλ. Τεμάχια)</b>	209.19		Ημερήσια μεταβολή: τμχ   %	-21,424
<b>Όγκος Συναλλαγών Πακέτων Μεθόδου 6-2 &amp; 6-3 (χιλ. Τεμάχια)</b>	21.05		<b>Πλήθος Πολυμερών Συναλλαγών</b>	1,507
<b>Όγκος Συναλλαγών Ομολόγων</b>	460,000		<b>Πλήθος Διμερών Συναλλαγών</b>	0
<b>Πλήθος Πράξεων Χρεογράφων με Πακέτα Μεθόδου 6-1</b>	29,933		<b>Πλήθος Πράξεων Δανεισμού:</b>	4
Ημερήσια μεταβολή: πλήθος   %	-1,864	-5.86%	Ημερήσια μεταβολή: %	-17
Μέσο Πλήθος Πράξεων ΥΙD: % Μετβλ Μέσο προηγ. Έτος	35,998	22.37%	<b>Πλήθος Πράξεων Πολυμερών Συναλλαγών</b>	4
<b>Πλήθος πακέτων Μεθόδου 6-1</b>	5		<b>Πλήθος Πράξεων Διμερών Συναλλαγών</b>	0
<b>Πλήθος πακέτων Μεθόδου 6-2 &amp; 6-3</b>	2			
<b>Πλήθος συναλλαγών Ομολόγων</b>	127			

**Κεφαλαιοποίηση Χ.Α. (εκατ €) \*\***



**Ημερήσια Διακύμανση Γενικού Δείκτη Τιμών Χρηματιστηρίου Αθηνών**



**Χρηματιστηριακοί Δείκτες**

Όνομασία Δείκτη	25/08/2023	24/08/2023	Δ μον.	Δ %	Κατώτερη	Ανώτερη	Κατ.έτους	Ανωτ.έτους	Ετησ. μεταβ.
Γενικός Δείκτης Τιμών Χ.Α.	1,299.76 #	1,295.91	3.85	0.30%	1,289.95	1,302.40	929.79	1,351.68	39.79% #
Δείκτης ATHEX ESG	1,479.34 #	1,475.68	3.66	0.25%	1,468.69	1,483.98	1,057.52	1,541.00	39.87% #
FTSE/Χ.Α. Large Cap	3,149.17 #	3,142.53	6.64	0.21%	3,127.38	3,159.08	2,250.77	3,280.71	39.87% #
FTSE/Χ.Α. Mid Cap	2,147.50 #	2,138.33	9.17	0.43%	2,129.53	2,150.13	1,411.43	2,224.46	52.15% #
FTSE/Χ.Α. Υψηλής Μερισματικής Απόδοσης	3,921.82 #	3,908.97	12.85	0.33%	3,892.88	3,931.94	3,028.28	4,088.01	29.51% #
FTSE/Χ.Α. Διεθνούς Δραστηριοποίησης Plus	4,033.41 #	3,990.03	43.38	1.09%	3,983.55	4,034.44	2,616.09	4,076.89	54.18% #
FTSE/Χ.Α. Mid & Small Cap Θεμελιωδών Μεγεθών	5,829.84 €	5,835.14	-5.30	-0.09%	5,806.02	5,848.53	4,353.12	5,946.34	32.63% #
Δείκτης ATHEX Select Plus	4,587.52 #	4,565.96	21.56	0.47%	4,542.95	4,587.94	3,071.06	4,762.60	49.38% #
Δείκτης ATHEX Select	6,965.89 #	6,952.41	13.48	0.19%	6,941.43	6,998.20	4,343.88	7,125.71	60.36% #
FTSE/Χ.Α. Δείκτης Αγοράς	750.63 #	749.00	1.63	0.22%	745.48	752.89	539.21	780.89	39.17% #
Δείκτης Συνολικής Απόδοσης Γενικού Δείκτη Χ.Α.	2,349.65 #	2,342.69	6.96	0.30%	2,331.90	2,354.41	1,641.17	2,440.14	43.17% #
FTSE/Χ.Α. Large Cap Συνολικής Απόδοσης	5,157.41 #	5,146.54	10.87	0.21%			3,623.42	5,338.50	43.22% #
FTSE/Χ.Α. Mid Cap Συνολικής Απόδοσης	2,880.69 #	2,868.39	12.30	0.43%			1,881.61	2,956.50	55.07% #
Ελληνικός Δείκτης Mid & Small Cap	1,948.90 #	1,929.54	19.36	1.00%	1,920.30	1,949.60	1,365.14	2,011.62	42.76% #
FTSE/Χ.Α. Τράπεζες	1,051.11 €	1,061.56	-10.45	-0.98%	1,051.11	1,064.58	640.09	1,117.78	64.09% #
FTSE/Χ.Α. Χρηματοοικονομικές Υπηρεσίες	1,292.19 €	1,309.48	-17.29	-1.32%	1,292.19	1,324.31	672.72	1,514.55	88.53% #
FTSE/Χ.Α. Βιομηχανικά Προϊόντα & Υπηρεσίες	8,337.82 #	8,029.66	308.16	3.84%	7,966.24	8,346.37	4,603.86	8,587.35	79.75% #
FTSE/Χ.Α. Εμπόριο	1,296.74 €	1,297.27	-0.53	-0.04%	1,271.12	1,306.46	901.21	1,375.58	43.89% #
FTSE/Χ.Α. Ακίνητης Περιουσίας	4,520.75 #	4,513.12	7.63	0.17%	4,464.79	4,537.15	3,750.22	4,816.41	10.99% #
FTSE/Χ.Α. Καταναλωτικά Προϊόντα & Υπηρεσίες	15,872.42 #	15,783.01	89.41	0.57%	15,753.59	15,908.11	8,974.47	16,164.60	73.32% #
FTSE/Χ.Α. Τρόφιμα & Ποτά	9,941.97 #	9,930.57	11.40	0.11%	9,875.15	10,012.16	8,101.49	11,188.59	17.43% #
FTSE/Χ.Α. Πρώτες Ύλες	10,161.42 #	10,024.85	136.57	1.36%	9,938.65	10,168.38	6,463.31	10,531.72	56.58% #
FTSE/Χ.Α. Κατασκευές & Υλικά	4,608.32 #	4,598.53	9.79	0.21%	4,547.70	4,611.71	3,204.90	4,808.27	43.79% #
FTSE/Χ.Α. Ενέργεια	5,212.94 #	5,163.27	49.67	0.96%	5,161.87	5,277.00	4,780.16	5,856.79	3.64% #
FTSE/Χ.Α. Ταξίδια & Αναψυχή	2,832.70 #	2,824.11	8.59	0.30%	2,821.05	2,840.55	2,196.17	3,038.64	27.76% #
FTSE/Χ.Α. Τεχνολογία	3,049.00 #	3,020.39	28.61	0.95%	3,007.89	3,052.11	2,047.81	3,054.30	48.43% #
FTSE/Χ.Α. Τηλεπικοινωνίες	3,947.44 €	3,997.41	-49.97	-1.25%	3,947.44	4,013.96	3,511.53	4,415.99	-3.05% €
FTSE/Χ.Α. Υπηρεσίες Κοινής Ωφέλειας	5,604.21 #	5,568.81	35.40	0.64%	5,540.88	5,632.29	4,598.77	6,190.27	21.86% #
FTSE/Χ.Α. Υγεία	478.45 #	469.78	8.67	1.85%	466.61	478.45	387.42	504.88	14.22% #
FTSE/Χ.Α. Προσωπικά Προϊόντα	7,823.50 €	7,974.05	-150.55	-1.89%	7,720.49	8,046.96	6,441.87	8,386.11	18.42% #
Δείκτης Όλων των Μετοχών Χ.Α.	304.73 #	304.06	0.67	0.22%	304.73	304.73	231.11	314.56	32.35% #
MSCI GREECE REBASED	4,999.22 #	4,989.52	9.70	0.19%	4,966.45	5,017.91	4,125.04	5,209.29	---
Ελληνικός Δείκτης Εταιρικών Ομολόγων	125.20 #	125.13	0.07	0.06%			118.78	125.20	5.22% #
Ελληνικός Δείκτης Τιμών Εταιρικών Ομολόγων	88.61 #	88.57	0.04	0.05%			85.96	88.63	2.76% #

Σημείωση 1: Το κλείσιμο των Δεικτών FTSE/Μed 100, Ελληνικός Δείκτης Εταιρικών Ομολόγων και, Ελληνικός Δείκτης Τιμών Εταιρικών Ομολόγων αφορούν την συνεδρίαση της 23/08/2023.

Σημείωση 2: Ο Ελληνικός Δείκτης Mid & Small Cap είναι Customized δείκτης υπολογιζόμενος από το Χρηματιστήριο Αθηνών.

**Αναλυτικά Στοιχεία Συναλλαγών Αγοράς Χρεογράφων**

	Όλα τα Χρεόγραφα	Κύρια Αγορά	Επιτήρηση	Διαπραγματεύσιμα Αμοιβαία Κεφάλαια
<b>Σύνολα</b>	123	111	11	1
Ανοδικές / Καθοδικές / Σταθερές:	55 / 39 / 29	52 / 36 / 23	3 / 2 / 6	0 / 1 / 0
<b>Κεφαλαιοποίηση Χ.Α. (εκατ €) **</b>	87,073.88	86,675.67	398.21	
Μέση Ημερήσια Αξία Συν/γών (χιλ. €)	104,252.27	104,004.03	239.28	49.29
<b>Αξία Συναλλαγών</b>	59,191.40	58,978.40	212.06	0.95
Κύριος Πίνακας:	57,969.46	57,827.95	140.56	0.95
Προσυμφωνημένων Συναλλαγών 6_1_2_3:	1,221.94	1,150.44	71.50	0.00
Πίνακας Εκποιήσεων:	0.00	0.00	0.00	0.00
Πίνακας Ειδικών Όρων:	0.00	0.00	0.00	0.00
Μέσος Ημερήσιος Όγκος Συναλλαγών	35,158,119	34,189,448	973,110	1,728
<b>Όγκος Συναλλαγών</b>	12,825,858	11,943,313	882,515	30
Κύριος Πίνακας:	12,595,622	11,823,077	772,515	30
Προσυμφωνημένων Συναλλαγών 6_1_2_3:	230,236	120,236	110,000	0
Πίνακας Εκποιήσεων:	0	0	0	0
Πίνακας Ειδικών Όρων:	0	0	0	0
Μέσο Ημερήσιο Πλήθος Πράξεων	35,998	35,778	217	3
<b>Αριθμός Πράξεων</b>	29,935	29,776	157	2
Κύριος Πίνακας:	29,928	29,770	156	2
Προσυμφωνημένων Συναλλαγών 6_1_2_3:	7	6	1	0
Πίνακας Εκποιήσεων:	0	0	0	0
Πίνακας Ειδικών Όρων:	0	0	0	0

**Στοιχεία Συναλλαγών Κλάδων Χρηματιστηρίου Αθηνών & Χρηματοοικονομικών Προϊόντων (Δ.Α.Κ.)**

Κωδικός	Κλάδοι	Ανοδικές / Καθοδικές / Σταθερές	Αριθμός Πράξεων	Όγκος Συναλλαγών	Αξία Συναλλαγών	% στη Συνολική Αξία
12000	- Χρηματοοικονομικά Προϊόντα	0 / 1 / 0	2	30	950.10	0.00%
3510	- Ακίνητη Περιουσία	5 / 1 / 2	584	135,526	614,326.32	1.04%
3030	- Ασφάλειες	1 / 0 / 0	8	2,001	9,560.32	0.02%
5020	- Βιομηχανικά Προϊόντα & Υπηρεσίες	8 / 5 / 4	2,878	1,047,432	8,022,177.95	13.55%
4040	- Εμπόριο	2 / 1 / 3	250	121,788	233,500.79	0.39%
6010	- Ενέργεια	3 / 1 / 0	1,575	128,784	2,455,704.78	4.15%
4020	- Καταναλωτικά Προϊόντα & Υπηρεσίες	4 / 1 / 3	1,661	238,490	3,974,045.68	6.71%
5010	- Κατασκευές & Υλικά Κατασκευών	6 / 6 / 3	2,443	1,028,390	3,224,290.22	5.45%
4030	- Μέσα Ενημέρωσης	0 / 1 / 1	5	4,930	2,549.00	0.00%
4520	- Προσωπική Φροντίδα, Φάρμακα & Παντοπωλεία	0 / 2 / 1	183	57,004	427,294.33	0.72%
5510	- Πρώτες Ύλες	6 / 5 / 3	980	294,850	1,337,883.30	2.26%
4050	- Ταξίδια και Αναψυχή	4 / 1 / 1	2,447	599,537	4,284,192.28	7.24%
1010	- Τεχνολογία	6 / 4 / 1	1,431	546,468	2,062,798.62	3.48%
1510	- Τηλεπικοινωνίες	1 / 1 / 0	2,230	368,674	5,195,864.78	8.78%
3010	- Τράπεζες	0 / 4 / 2	8,255	7,207,227	18,225,720.91	30.79%
4510	- Τρόφιμα, Ποτά & Καπνοβιομηχανίες	3 / 1 / 2	84	11,756	156,478.74	0.26%
2010	- Υγεία	2 / 1 / 0	219	173,889	180,812.43	0.31%
6510	- Υπηρεσίες Κοινής Ωφέλειας	3 / 2 / 0	4,343	791,314	8,420,285.21	14.23%
3020	- Χρηματοοικονομικές Υπηρεσίες	1 / 1 / 3	357	67,768	362,964.97	0.61%

**Οι 10 Μετοχές με τη μεγαλύτερη Άνοδο & Πτώση**

**Κύρια Αγορά**

Μετοχές με τη μεγαλύτερη Θετική μεταβολή τιμής	Τιμή κλεισ.	Μεταβ.	Μετοχές με τη μεγαλύτερη Αρνητική μεταβολή τιμής	Τιμή κλεισ.	Μεταβ.
ΒΑΡΒΕΡΗΣ Ν. - MODA BAGNO (ΚΟ)	0.77	5.48% #	MEDICON ΕΛΛΑΣ (ΚΟ)	4.07	-2.63% α
ΜΥΤΙΛΗΝΑΙΟΣ (ΚΟ)	36.9	4.30% #	ΔΟΜΙΚΗ ΚΡΗΤΗΣ (ΚΟ)	3.26	-2.39% α
MERMEREN KOMB. A.D. PR. (ΕΛΠ)	40	4.17% #	ΣΑΡΑΝΤΗΣ ΓΡ. (ΚΟ)	7.87	-1.87% α
EPSILON NET (ΚΟ)	11	3.19% #	ΒΙΟΚΑΡΠΕΤ (ΚΟ)	3.24	-1.52% α
ΑΥΤΟHELLAS (ΚΟ)	13.6	3.19% #	ΕΘΝΙΚΗ ΤΡΑΠΕΖΑ (ΚΟ)	6.354	-1.43% α
LAVIPHARM (ΚΟ)	0.72	2.86% #	ΙΚΤΙΝΟΣ ΕΛΛΑΣ (ΚΟ)	0.623	-1.42% α
ΝΙΟΗΑΛCO SA/ΝV (ΚΑ)	6.73	2.12% #	AUSTRIACARD (ΚΑ)	6.95	-1.42% α
ΚΛΟΥΚΙΝΑΣ - ΛΑΠΠΑΣ (ΚΟ)	1.015	2.11% #	ΕΚΤΕΡ (ΚΟ)	2.84	-1.39% α
ΕΛΛΑΚΤΟΡ (ΚΟ)	2.465	1.65% #	ΕΛΛΗΝ. ΧΡΗΜΑΤΙΣΤΗΡΙΑ-Χ.Α. (ΚΟ)	5.23	-1.32% α
A.S. COMPANY (ΚΟ)	2.63	1.54% #	ΟΤΕ (ΚΟ)	14.1	-1.26% α

Μετοχές με τη μεγαλύτερη Αξία Συναλλαγών	Αξία (χιλ. €)	Μεταβ.	Μετοχές με το μεγαλύτερο Όγκο Συναλλαγών	Όγκος	Μεταβ.
ΠΕΙΡΑΙΩΣ FINANCIAL HOLD (ΚΟ)	10,058.92	0.00% -	ΠΕΙΡΑΙΩΣ FINANCIAL HOLD (ΚΟ)	3,052,640	0.00% -
ΜΥΤΙΛΗΝΑΙΟΣ (ΚΟ)	6,228.62	4.30% #	ΑΛΡΗΑ ΥΠΗΡΕΣΙΩΝ ΣΥΜΜ (ΚΟ)	2,376,111	-0.99% α
ΟΤΕ (ΚΟ)	5,117.92	-1.26% α	EUROBANK HOLDINGS (ΚΟ)	1,405,531	-1.15% α
ΤΕΡΝΑ ΕΝΕΡΓΕΙΑΚΗ (ΚΟ)	4,897.12	-0.43% α	ΕΘΝΙΚΗ ΤΡΑΠΕΖΑ (ΚΟ)	371,739	-1.43% α
ΑΛΡΗΑ ΥΠΗΡΕΣΙΩΝ ΣΥΜΜ (ΚΟ)	3,590.05	-0.99% α	INTRACOM HOLDINGS (ΚΟ)	367,488	1.35% #
JUMBO (ΚΟ)	3,089.29	0.35% #	ΟΤΕ (ΚΟ)	360,317	-1.26% α
ΔΕΗ (ΚΟ)	2,920.25	1.10% #	ΚΛΟΥΚΙΝΑΣ - ΛΑΠΠΑΣ (ΚΟ)	355,000	2.11% #
ΟΠΑΠ (ΚΟ)	2,887.08	0.33% #	ΤΕΡΝΑ ΕΝΕΡΓΕΙΑΚΗ (ΚΟ)	301,530	-0.43% α
ΕΘΝΙΚΗ ΤΡΑΠΕΖΑ (ΚΟ)	2,369.46	-1.43% α	ΔΕΗ (ΚΟ)	288,956	1.10% #
ΜΟΤΟΡ ΟΪΛ (ΚΟ)	2,245.35	1.17% #	CENERGY HOLDINGS (ΚΑ)	209,967	0.74% #

Σημείωση: Απεικονίζονται οι Μετοχές που δεν ανήκουν στην Κατηγορία Επιτήρησης και πραγματοποιήσαν κατά τη διάρκεια της συνεδρίασης Αξία Συναλλαγών μεγαλύτερη από 10,000 Ευρώ.

## Αναλυτικά Στοιχεία Συναλλαγών Αγοράς Παραγώγων

	Αριθμός Πράξεων	Όγκος	Ανοικτές θέσεις
<b>Σ.Μ.Ε. σε Δείκτες</b>	109	466	5,498
FTSE/X.A. Τράπεζες	1	10	2,027
FTSE/X.A. Large Cap	108	456	3,268
MSCI GREECE REBASED	0	0	203
<b>Σ.Μ.Ε. σε Μετοχές</b>	1,283	11,529	496,963
ΑΔΜΗΕ ΣΥΜΜΕΤΟΧΩΝ Α.Ε. (ΚΟ)	33	227	18,378
ΑΕΡΟΠΟΡΙΑ ΑΙΓΑΙΟΥ (ΚΟ)	73	481	6,712
ΑΛΡΗΑ ΥΠΗΡΕΣΙΩΝ ΣΥΜΜ (ΚΟ)	136	4,696	210,825
ΑΥΤΟΗΕΛΛΑΣ (ΚΟ)	1	1	138
ΑΒΑΞ Α.Ε. (ΚΟ)	20	71	1,739
COCA-COLA HBC AG (ΚΟ)	0	0	664
CEENERGY HOLDINGS (ΚΑ)	16	43	5,888
ΕΛΛΑΚΤΩΡ (ΚΟ)	10	22	749
ΕΛΒΑΛΧΑΛΚΟΡ (ΚΟ)	9	52	2,305
EUROBANK HOLDINGS (ΚΟ)	27	622	43,498
ΕΥΔΑΠ (ΚΟ)	2	5	1,898
FOURLIS ΣΥΜΜΕΤΟΧΩΝ (ΚΟ)	12	40	773
ΓΕΚ ΤΕΡΝΑ (ΚΟ)	25	94	6,964
ΕΛΛΗΝ. ΧΡΗΜΑΤΙΣΤΗΡΙΑ-Χ.Α. (ΚΟ)	27	163	8,267
HELLENIQ ENERGY (ΚΟ)	18	67	1,640
INTRACOM HOLDINGS (ΚΟ)	74	440	4,866
INTRAKAT (ΚΟ)	62	308	7,261
JUMBO (ΚΟ)	2	2	304
LAMDA DEVELOPMENT(ΚΟ)	2	4	5,555
MIG (ΚΟ)	0	0	69
ΜΟΤΟΡ ΟΪΛ (ΚΟ)	37	72	1,828
ΜΥΤΙΛΗΝΑΙΟΣ (ΚΟ)	69	177	3,961
ΕΘΝΙΚΗ ΤΡΑΠΕΖΑ (ΚΟ)	191	1,017	19,129
ΟΠΑΠ (ΚΟ)	44	172	2,562
ΟΤΕ (ΚΟ)	22	84	11,334
ΟΛΠ (ΚΟ)	0	0	293
ΠΕΙΡΑΙΩΣ FINANCIAL HOLD (ΚΟ)	108	1,249	80,206
ΔΕΗ (ΚΟ)	154	942	29,165
QUEST ΣΥΜΜΕΤΟΧΩΝ (ΚΟ)	4	16	178
ΤΕΡΝΑ ΕΝΕΡΓΕΙΑΚΗ (ΚΟ)	59	319	13,796
TITAN CEMENT (ΚΑ)	1	1	730
VIOHALCO SA/NV (ΚΑ)	45	142	5,288
<b>Δικαιώματα σε Δείκτες</b>	18	87	935
FTSE/X.A. Large Cap	18	87	935
<b>Δικαιώματα σε Μετοχές</b>	12	60	687
ΑΛΡΗΑ ΥΠΗΡΕΣΙΩΝ ΣΥΜΜ (ΚΟ)	0	0	14
ΕΘΝΙΚΗ ΤΡΑΠΕΖΑ (ΚΟ)	0	0	324
ΟΠΑΠ (ΚΟ)	1	5	99
ΟΤΕ (ΚΟ)	2	10	70
ΠΕΙΡΑΙΩΣ FINANCIAL HOLD (ΚΟ)	0	0	8
ΔΕΗ (ΚΟ)	9	45	172
<b>Συνολική Δραστηριότητα</b>	1,422	12,142	504,083







Ημερήσιο Δελτίο Τιμών

Έτος: 144 Αύξων Αριθμός Συνεδρίασης: 161

Ενότητα 2: Αναλυτικά Στοιχεία Συναλλαγών Χρεογράφων

Παρασκευή, 25 Αυγούστου, 2023

Table with 24 columns: Πληθος Χρεογράφων, Ονομ. Αξία, Μερισματα [1], Ημερ. Τελευτ. Αποκοπής Μέρημα [2], Αποκοπή Δικαίωμα, Σημ., Χρεόγραφο, Τιμή κλεισίματος, % μεταβ., Προηγ. Κλείσιμο-ημ/νία, Άνοιγμα, Κατωτ Τιμή, Ανωτ Τιμή, Τελ Τιμή, Σταθμ Τιμή, Τελευταία ζήτηση [7], Τελευταία προσφορά [7], Ρ/Ε μετά φ., Χρήστ, Όγκος, Πράξεις, Αξία Συναλλαγών[8], Χ.Α. Εταιρείας (χιλ. €) [3,5], Χαμηλό έτους, Υψηλό έτους, Κλάδος [4]. Rows include companies like ILYDA (ΚΟ), INTERGΟΥΝΤ-ΞΥΛΕΜΠΟΡΙΑ (ΠΟ), INTERGΟΥΝΤ-ΞΥΛΕΜΠΟΡΙΑ (ΚΟ), ΙΝΤΕΡΛΑΪΦ (ΚΟ), ΙΝΤΕΡΤΕΚ (ΚΟ), ΚΕΚΡΩΦ (ΚΟ), ΚΛΟΥΚΙΝΑΣ - ΛΑΠΠΑΣ (ΚΟ), ΚΛΩΣΤΡΓΙΑ ΝΑΥΠΑΚΤΟΥ (ΚΟ), ΚΟΡΔΕΛΟΥΧ. ΑΦΟΙ (ΚΟ), ΚΡΙ - ΚΡΙ (ΚΟ), ΚΥΡΙΑΚΟΥΛΗΣ (ΚΟ), ΛΑΔΕΝΗΣ Α.Ε. "ΜΙΝΕΡΒΑ" (ΚΟ), ΛΑΝΑΚΑΜ (ΚΟ), ΜΑΘΙΟΣ ΠΥΡΙΜΑΧΑ (ΚΟ), ΜΟΤΟΔΥΝΑΜΙΚΗ (ΚΟ), ΜΠΛΕ ΚΕΑΡΟΣ (ΚΟ), ΟΛΠ (ΚΟ), ΠΑΪΡΗΣ ΠΛΑΣΤΙΚΩΝ (ΚΟ), ΠΑΠΟΥΣΤΖΑΝΗΣ (ΚΟ), ΠΕΤΡΟΠΟΥΛΟΣ ΠΕΤΡΟΣ (ΚΟ), ΠΕΤΡΟΠΟΥΛΟΣ ΠΕΤΡΟΣ (ΚΟ), ΡΕΒΘΙΑ (ΚΟ), ΣΙΔΑΜ ΜΕΤΑΛΛΟΥΡΓΙΚΗ (ΚΟ), ΤΕΧΝΙΚΗ ΟΛΥΜΠΙΑΚΗ (ΚΟ), ΤΖΙΡΑΚΙΑΝ ΠΡΟΦΙΛ (ΚΟ), ΦΙΕΡΑΤΕΣ (ΚΟ), ΧΑΪΔΕΜΕΝΟΣ (ΚΟ).

Κύρια Αγορά - Χαμηλής Συναλλακτικής Δραστηριότητας

Table with 24 columns: Πληθος Χρεογράφων, Ονομ. Αξία, Μερισματα [1], Ημερ. Τελευτ. Αποκοπής Μέρημα [2], Αποκοπή Δικαίωμα, Σημ., Χρεόγραφο, Τιμή κλεισίματος, % μεταβ., Προηγ. Κλείσιμο-ημ/νία, Άνοιγμα, Κατωτ Τιμή, Ανωτ Τιμή, Τελ Τιμή, Σταθμ Τιμή, Τελευταία ζήτηση [7], Τελευταία προσφορά [7], Ρ/Ε μετά φ., Χρήστ, Όγκος, Πράξεις, Αξία Συναλλαγών[8], Χ.Α. Εταιρείας (χιλ. €) [3,5], Χαμηλό έτους, Υψηλό έτους, Κλάδος [4]. Rows include ALPHA ΑΣΤΙΚΑ ΑΚΙΝΗΤΑ (ΚΟ), ΑΤΤΙΚΑ BANK Α.Τ.Ε. (ΚΟ), FLEXORACK (ΚΟ), INTERCONTINENTAL (ΚΟ), REDS (ΚΟ), TRASTOR Α.Ε.Ε.Α.Π. (ΚΟ), ΑΤΤΙΚΕΣ ΕΚΔΟΣΕΙΣ (ΚΟ), ΔΑΙΟΣ ΠΛΑΣΤΙΚΑ (ΚΟ), ΕΛΒΕ Α.Β.Ε.Ε. (ΚΟ), ΚΑΡΕΛΙΑ (ΚΟ).



**Σημειώσεις Χρεογράφων**

Κωδικός	Κείμενο σημείωσης
( )	- Προσαρμοσμένα Μέρισματα λόγω διανομής Δωρεάν μετοχών.
*	- Τελευταία προσαρμοσμένη τιμή κλεισίματος.
[1]	- Καθαρά μερίσματα.
[2]	- Στη στήλη "Ημερ. Αποκοπής τελευταίου δικαιώματος" αναφέρεται η Ημερομηνία εισαγωγής για Νέες Εταιρείες.
[3]	- Η Χρηματιστηριακή αξία αναφέρεται στο σύνολο των μετοχών
[4]	- Η κωδικοποίηση των Κλάδων Οικονομικής Δραστηριότητας του Χ.Α. παρουσιάζονται στο Παράρτημα Α
[5]	- Η Χρηματιστηριακή Αξία αναφέρεται στο σύνολο των κατηγοριών μετοχών (εφόσον έχουν εισαχθεί περισσότερες της μιας κατηγορίες) και δεν αναφέρεται σε επιμέρους κατηγορίες μετοχών μιας εταιρείας.
[6]	- P/E μεγαλύτερο του 100
[7]	- Τελευταία εικόνα του Βιβλίου Εντολών πριν το τέλος της συνεδρίασης
[8]	- Στην Αξία Συναλλαγών των Μετοχών περιλαμβάνονται όλοι οι τύποι Πακέτων
4750	- Μεταφορά στην Κατηγορία Επιτήρησης από 8/4/2011.
4955	- Μεταφορά στην Επιτήρηση από 5/4/2013.
4957	- Μεταφορά στην Επιτήρηση από 5/4/2013.
4958	- Μεταφορά στην Επιτήρηση από 5/4/2013.
4959	- Μεταφορά στην Επιτήρηση από 5/4/2013.
5093	- Μεταφορά στην Κατηγορία Επιτήρησης από 8/4/2015.
5141	- Μεταφορά στην Κατηγορία Επιτήρησης από 10/05/2017.
5160	- Μεταφορά στην Κατηγορία Επιτήρησης από 15/04/2016.
5165	- Μεταφορά στην Κατηγορία Επιτήρησης από 15/02/2018.
5179	- Αναστολή διαπραγμάτευσης από 25/05/2018.
5193	- Μεταφορά στην κατηγορία Επιτήρησης από 25/10/2018.
5197	- Μεταφορά στην κατηγορία Επιτήρησης από 07/11/2018.
5216	- Αναστολή διαπραγμάτευσης από 01/10/2019.
5232	- Μεταφορά στην Κατηγορία Επιτήρησης από 08/04/2011.
5233	- Αναστολή διαπραγμάτευσης από 13/05/2020.
5248	- Μεταφορά στην κατηγορία Επιτήρησης από 06/09/2011.
5253	- Μεταφορά στην Επιτήρηση από 14/5/2021.
5275	- Μεταφορά στη Κατηγορία Επιτήρησης από 09/07/2020.
5277	- Αναστολή διαπραγμάτευσης από 02/05/2023.
5278	- Αναστολή διαπραγμάτευσης από 03/05/2023.

## Στοιχεία Συναλλαγών Πακέτων

Χρεόγραφο	Όγκος πακέτου	Τιμή πακέτου	Αξία πακέτου	Ώρα έγκρισης	Σημείωση
INTRALOT (ΚΟ)	110,000	0.650	71,500.00	10:47:21	20
TITAN CEMENT (ΚΑ)	10,000	18.00	180,000.00	11:29:09	20
ΣΑΡΑΝΤΗΣ ΓΡ. (ΚΟ)	34,978	7.99	279,474.22	11:41:18	20
ΕΘΝΙΚΗ ΤΡΑΠΕΖΑ (ΚΟ)	3,896	6.46	25,175.95	11:43:42	14
ΠΕΙΡΑΙΩΣ FINANCIAL HOLD (ΚΟ)	17,153	3.37	57,757.58	11:44:27	14
ΑΥΤΟHELLAS (ΚΟ)	10,000	13.50	135,000.00	13:50:47	20
EPSILON NET (ΚΟ)	44,209	10.70	473,036.30	15:41:14	20

## Σημειώσεις πακέτων

- 9 - Μέθοδος 6-1 / Ειδική Χρέωση
- 10 - Μέθοδος 6-1 / Ειδική Χρέωση, Αυθημερόν Διακανονισμός
- 14 - Μέθοδος 6-3 / Πακέτο Αποκατάστασης, Ατελής αγορά και Πώληση
- 18 - Μέθοδος 6-2 / SPOT 1
- 19 - Μέθοδος 6-2 / SPOT 2
- 20 - Μέθοδος 6-1 και Μέθοδος 6-1 Αυθημερόν Διακανονισμός
- 21 - Άλλη Προσυμφωνημένη

## Στοιχεία Συναλλαγών Δικαιωμάτων

Ημερ. αποκοπής	Έναρξη εξάσκησης	Λήξη εξάσκησης	Λήξη διαπραγμάτευσης	Δικαιώματα	Κατωτ Τιμή	Ανωτ Τιμή	Τιμή κλεισ.	Τελευταία ζήτηση	Τελευταία προσφορά	Όγκος	Πράξεις	Αξία Συναλλαγών
----------------	------------------	----------------	----------------------	------------	------------	-----------	-------------	------------------	--------------------	-------	---------	-----------------

Δεν υπάρχουν Συναλλαγές Δικαιωμάτων.

## Στοιχεία Συναλλαγών Εκποιήσεων

Χρεόγραφα	Τύπος Χρεογράφου	Όγκος Συναλλαγών	Αριθμός Πράξεων	Αξία Συναλλαγών	Σημείωση
-----------	------------------	------------------	-----------------	-----------------	----------

Δεν πραγματοποιήθηκαν Εκποιήσεις Μετοχών.

## Σημειώσεις Εκποιήσεων

- 1 - Δημόσιος Ανοικτός Πλειστηριασμός
- 2 - Εκποίηση Ενσώματων Ονομαστικών Μετοχών
- 3 - Εκποίηση Αδιάθετων Κλασματικών Υπολοίπων



## Στοιχεία Ενεργητικού Διαπραγματεύσιμων Αμοιβαίων Κεφαλαίων (Δ.Α.Κ.)

	Ημερομηνία συναλλαγών	Δημιουργία / Εξαγορά	Αριθ. Μερ. (T-1)	Νέα Μερ. (T-1)	Εξαγορασθ. Μερ. (T-1)	Μερίδια (T) [1]	Αξία Ενεργητικού [2]	Καθαρή Τιμή	Μέρισμα /Μερίδιο	Ημερ. Αποκοπής
ALPHA ETF FTSE Athex Large Cap	25/08/2023	5,000	924,675	---	---	924,675	29,132,870.00	31.5061	0.62	03/07/2023

## Σημειώσεις Δ.Α.Κ.

[1] - Αριθμ. μεριδίων (T) = Αριθμ. μεριδίων (T-1) + Νεοεκδιθέντα μερίδια (T-1) - Εξαγορασθέντα μερίδια (T-1)

[2] - Περιλαμβάνονται και τα μερίδια που δημιουργήθηκαν / εξαγοράσθηκαν την ημέρα T-1.

Περιγραφή	Στοιχεία
Όνομασία Δ.Α.Κ.	ALPHA ETF FTSE Athex Large Cap
Σύμβολο Δ.Α.Κ. (GR)	ΑΔΑΚ
Σύμβολο Δ.Α.Κ. (EN)	AETF
ISIN Δ.Α.Κ.	GRF000153004
Κατηγορία Διαπραγμάτευσης	Διαπραγματεύσιμα Αμοιβαία Κεφάλαια (Δ.Α.Κ.)
Τύπος Δ.Α.Κ.	Μετοχών
Τρόπος διαχείρισης	Παθητικός
Επενδυτική Στρατηγική	Σκοπός της επενδυτικής πολιτικής του Αμοιβαίου Κεφαλαίου είναι η αναπαραγωγή της αποδόσεως του Δείκτη FTSE/X.A. Large Cap του Χρηματιστηρίου Αθηνών σε όρους Ευρώ, ακολουθώντας πλήρως και πανομοιότυπως τη σύνθεση του υποκείμενου Δείκτη.
Εκδότης	ΑΛΦΑ ASSET MANAGEMENT Α.Ε.Δ.Α.Κ.
Εταιρεία Διαχείρισης	ΑΛΦΑ ASSET MANAGEMENT Α.Ε.Δ.Α.Κ.
Ειδικοί Διαπραγματευτές	ΑΛΦΑ FINANCE Α.Χ.Ε.Π.Ε.Υ., ΕΘΝΙΚΗ ΧΡΗΜΑΤΙΣΤΗΡΙΑΚΗ Α.Χ.Ε.Π.Ε.Υ.
Θεματοφύλακας	ΑΛΦΑ ΤΡΑΠΕΖΑ Α.Ε.
Σύμβολο Δείκτη (GR)	FTSE
Σύμβολο Δείκτη (EN)	FTSE
Όνομασία Δείκτη	FTSE/X.A. Large Cap
ISIN Δείκτη	GRI99201A006
Κλάσμα Δείκτη [1]	1/100
Αρχική Τιμή Μεριδίου	21.76
Συνολικός Αριθμός Μεριδίων [2]	924,675
Ημερομηνία πρώτης Έκδοσης	14/01/2008
Ημερομηνία έναρξης Διαπραγμάτευσης	24/01/2008
Νόμισμα Διαπραγμάτευσης	ΕΥΡΩ
Νόμισμα Ενεργητικού	ΕΥΡΩ
Αρχική Αξία Ενεργητικού [3]	3,000,000.00
Αριθμ. Μεριδίων για Δημιουργία-Εξαγορά [4]	5,000
Αμοιβή Διαχείρισης	0.375

**Σημειώσεις Δ.Α.Κ.**

[1] - Το κλάσμα της τιμής του δείκτη που αποτελεί η τιμή της πρώτης έκδοσης

[2] - Ο αριθμός μεριδίων που διαπραγματεύθηκαν στο Χρηματιστήριο την ημέρα T


[3] - Η αξία του ενεργητικού κατά την έκδοση

[4] - Ο αριθμός μεριδίων που απαιτείται κατά τη διαδικασία δημιουργίας εξαγοράς

25/08/2023

# Ανακοινώσεις

Η.Δ.Τ.



## ΑΝΑΚΟΙΝΩΣΕΙΣ

### ΕΤΑΙΡΙΚΕΣ ΠΡΑΞΕΙΣ

#### ΦΟΥΝΤΛΙΝΚ Α.Ε.Β.Ε. ΤΡΟΦΙΜΩΝ, ΑΝΤΙΠΡΟΣΩΠΕΙΩΝ & ΔΙΑΝΟΜΩΝ

Οι μετοχές της εταιρίας «**ΦΟΥΝΤΛΙΝΚ Α.Ε.Β.Ε. ΤΡΟΦΙΜΩΝ, ΑΝΤΙΠΡΟΣΩΠΕΙΩΝ & ΔΙΑΝΟΜΩΝ**» (GRS510003015) είναι διαπραγματεύσιμες στην Εναλλακτική Αγορά του Χρηματιστηρίου Αθηνών χωρίς το δικαίωμα συμμετοχής στην αύξηση του μετοχικού κεφαλαίου με καταβολή μετρητών υπέρ των παλαιών μετόχων, με έκδοση 10.005.765 νέων (ΚΟ) μετοχών, σε αναλογία 3 νέες (ΚΟ) μετοχές για κάθε 7 παλαιές (ΚΟ) μετοχές, σε τιμή διάθεσης μετοχής €0,10. Η περίοδος άσκησης του δικαιώματος προτίμησης ορίζεται από 30/08/2023 έως και 12/09/2023 και η περίοδος διαπραγμάτευσης του δικαιώματος στο Χρηματιστήριο Αθηνών ορίζεται από 30/08/2023 έως και 07/09/2023. Διευκρινίζεται ότι βάσει του άρθρου 2.6.3. του Κανονισμού του Χ.Α. και των αποφάσεων 22 & 26 του Δ.Σ. του Χ.Α., όπως ισχύουν, τα όρια διακύμανσης της τιμής της μετοχής μόνο για τη συνεδρίαση του Χ.Α. της 25/08/2023, ορίζονται ως εξής: +30% στην τιμή κλεισίματος της μετοχής της τελευταίας συνεδρίασης του Χ.Α. (24/08/2023): €0,4000 και -30% στην προσαρμοσμένη τιμή που προκύπτει λόγω της αύξησης: €0,3100.

### ΓΝΩΣΤΟΠΟΙΗΣΕΙΣ ΕΤΑΙΡΕΙΩΝ

From: DIMAND Α.Ε.  
Posted At: 24 August 2023 18:08  
Conversation: Ανακοίνωση Ρυθμιζόμενης Πληροφορίας του νόμου 3556/2007  
Posted To: DOLAnnouncements2  
Subject: Ανακοίνωση Ρυθμιζόμενης Πληροφορίας του νόμου 3556/2007

Παρακαλώ δείτε συνημμένα

[Ανακοίνωση Ρυθμιζόμενης Πληροφορίας του νόμου 3556/2007](#)

**From:** ΑΤΤΙCΑ Α.Ε. ΣΥΜΜΕΤΟΧΩΝ  
**Posted At:** 24 August 2023 18:16  
**Conversation:** Ανακοίνωση σύμφωνα με τις διατάξεις του άρθρου 24 παρ. 2(α)  
N. 3461/2006  
**Posted To:** DOLAnnouncements2  
  
**Subject:** Ανακοίνωση σύμφωνα με τις διατάξεις του άρθρου 24 παρ. 2(α)  
N. 3461/2006

Παρακαλώ δείτε τη συνημμένη ανακοίνωση.

[Ανακοίνωση σύμφωνα με τις διατάξεις του άρθρου 24 παρ. 2\(α\) N. 3461/2006](#)

**From:** CENERGY HOLDINGS

**Posted At:** 24 August 2023 19:23

**Conversation:** Η εταιρεία Ελληνικά Καλώδια Α.Ε. ("Hellenic Cables S.A.") αναλαμβάνει, ως ανάδοχος, τη σύμβαση προμήθειας και εγκατάστασης για τη διασύνδεση του δυτικού υποσταθμού του υπεράκτιου αιολικού πάρκου Gennaker στη Βαλτική Θάλασσα με το δίκτυο μεταφοράς της Γερμ

**Posted To:** DOLAnnouncements2

**Subject:** Η εταιρεία Ελληνικά Καλώδια Α.Ε. ("Hellenic Cables S.A.") αναλαμβάνει, ως ανάδοχος, τη σύμβαση προμήθειας και εγκατάστασης για τη διασύνδεση του δυτικού υποσταθμού του υπεράκτιου αιολικού πάρκου Gennaker στη Βαλτική Θάλασσα με το δίκτυο μεταφοράς της Γερμ

Δείτε την ανακοίνωση

[Η εταιρεία Ελληνικά Καλώδια Α.Ε. \(?Hellenic Cables S.A.?\) αναλαμβάνει, ως ανάδοχος, τη σύμβαση προμήθειας και εγκατάστασης για τη διασύνδεση του δυτικού υποσταθμού του υπεράκτιου αιολικού πάρκου Gennaker στη Βαλτική Θάλασσα με το δίκτυο μεταφοράς της Γερμανίας](#)

From: ΜΟΤΟΔΥΝΑΜΙΚΗ Α.Ε.Ε.  
Posted At: 25 August 2023 08:32  
Conversation: ΑΝΑΚΟΙΝΩΣΗ ΑΠΟΚΤΗΣΗΣ ΙΔΙΩΝ ΜΕΤΟΧΩΝ  
Posted To: DOLAnnouncements2  
  
Subject: ΑΝΑΚΟΙΝΩΣΗ ΑΠΟΚΤΗΣΗΣ ΙΔΙΩΝ ΜΕΤΟΧΩΝ

Παρακαλούμε για τη δημοσίευση της παρούσας γνωστοποίησης στο Ημερήσιο Δελτίο Τιμών προς ενημέρωση του κοινού. Βεβαιώνουμε ρητά και ανεπιφύλακτα ότι όλα τα στοιχεία και οι πληροφορίες που αποστέλλουμε είναι απολύτως πλήρη, ακριβή και επίκαιρα.

[Ανακοίνωση Ιδίων Μετοχών 24.08.2023](#)



From: MERMEREN KOMBINAT A.D. PRILEP  
Posted At: 25 August 2023 08:33  
Conversation: Ανακοίνωση για Πώληση της Dolit Investments  
Posted To: DOLAnnouncements2  
Subject: Ανακοίνωση για Πώληση της Dolit Investments

## ΑΝΑΚΟΙΝΩΣΗ

Η Mermeren Kombinat AD, Prilep ("Mermeren") ενημερώθηκε ότι ο κ. Χριστόφορος Παυλίδης εξαγόρασε το 100% των μετοχικών συμφερόντων της Dolit Investments, η οποία έχει στην κατοχή της την Παυλίδης Μονοπρόσωπη Α.Ε Μάρμαρα-Γρανίτες (πρώην Παυλίδης ΑΕ Μάρμαρα – Γρανίτες), η οποία κατέχει το 100% των μετοχών της Stoneworks Holding Coöperatief UA ("Stoneworks"), ιδιοκτήτριας του 89,25% του καταβεβλημένου κεφαλαίου της Mermeren.

Η ολοκλήρωση της συναλλαγής τελεί μόνο υπό την προϋπόθεση της εξασφάλισης των απαραίτητων εγκρίσεων από την Επιτροπή για την Προστασία του Ανταγωνισμού της Βόρειας Μακεδονίας.

Πρίλεπ, 23 Αυγούστου 2023

[Ανακοίνωση για Πώληση της Dolit Investments](#)

From: O.T.E. A.E.  
Posted At: 25 August 2023 08:53  
Conversation: Ανακοίνωση - Αγορά Ιδίων Μετοχών  
Posted To: DOLAnnouncements2  
  
Subject: Ανακοίνωση - Αγορά Ιδίων Μετοχών

Βλ. συνημμένο αρχείο

[Ανακοίνωση - Αγορά Ιδίων Μετοχών](#)

From: LAMDA DEVELOPMENT A.E.  
Posted At: 25 August 2023 09:14  
Conversation: Αγορά ιδίων μετοχών  
Posted To: DOLAnnouncements2  
  
Subject: Αγορά ιδίων μετοχών

Αγορά ιδίων  
μετοχών

[Αγορά ιδίων μετοχών](#)

**From:** LAMDA DEVELOPMENT A.E.  
**Posted At:** 25 August 2023 09:36  
**Conversation:** Πρόσκληση των Μετόχων σε Έκτακτη Γενική Συνέλευση  
**Posted To:** DOLAnnouncements2  
  
**Subject:** Πρόσκληση των Μετόχων σε Έκτακτη Γενική Συνέλευση

Πρόσκληση των Μετόχων σε Έκτακτη Γενική  
Συνέλευση

[Πρόσκληση των Μετόχων σε Έκτακτη Γενική Συνέλευση](#)

From: ΚΤΗΜΑ ΛΑΖΑΡΙΔΗ Α.Ε.  
Posted At: 25 August 2023 11:29  
Conversation: ΑΝΑΚΟΙΝΩΣΗ ΓΙΑ ΤΙΣ ΑΠΟΦΑΣΕΙΣ ΓΕΝΙΚΗΣ ΣΥΝΕΛΕΥΣΗΣ  
Posted To: DOLAnnouncements2  
Subject: ΑΝΑΚΟΙΝΩΣΗ ΓΙΑ ΤΙΣ ΑΠΟΦΑΣΕΙΣ ΓΕΝΙΚΗΣ ΣΥΝΕΛΕΥΣΗΣ

## **ΚΤΗΜΑ ΚΩΣΤΑ ΛΑΖΑΡΙΔΗ Α.Ε.**

ΑΡ. Μ.Α.Ε. 26064/06/Β/92/15

### **ΑΠΟΦΑΣΕΙΣ ΤΑΚΤΙΚΗΣ ΓΕΝΙΚΗΣ ΣΥΝΕΛΕΥΣΗΣ**

Ανακοινώνεται από την εταιρεία ότι την 25η Αυγούστου 2023 πραγματοποιήθηκε η Ετήσια Τακτική Γενική Συνέλευση των μετόχων της στην οποία συμμετείχαν πέντε (5) μέτοχοι εκπροσωπώντας το 81,83% του μετοχικού κεφαλαίου της εταιρείας, ήτοι 14.744.584 επί συνόλου 18.017.472 μετοχών. Η Γενική Συνέλευση ευρισκόμενη σε απαρτία, αποφάσισε έγκυρα και ενέκρινε όλα τα θέματα της ημερήσιας διάταξης ως ακολούθως :

1. Η Γενική Συνέλευση αποφάσισε ομόφωνα, με ψήφους 14.744.584, ήτοι με ποσοστό 100% επί του συνόλου των παρισταμένων μετόχων, το οποίο αντιστοιχεί στο 81,83% του συνόλου των μετοχών και δικαιωμάτων ψήφου της Εταιρείας, την έγκριση των ετήσιων Οικονομικών Καταστάσεων της εταιρικής χρήσης που έληξε την 31.12.2022 καθώς και της Έκθεσης Διαχείρισης του Δ.Σ., της Δήλωσης Εταιρικής Διακυβέρνησης σύμφωνα με το άρθρο 152 του Ν.4548/2018 και της Έκθεσης Ανεξάρτητου Ορκωτού Ελεγκτή Λογιστή.
2. Η Γενική Συνέλευση ομόφωνα, με ψήφους 14.744.584, ήτοι με ποσοστό 100% επί του συνόλου των παρισταμένων μετόχων, το οποίο αντιστοιχεί στο 81,83% του συνόλου των μετοχών και δικαιωμάτων ψήφου της Εταιρείας, ενέκρινε τη συνολική διαχείριση του Διοικητικού Συμβουλίου για τη χρήση 2022 και αποφάσισε την απαλλαγή των Ορκωτών Ελεγκτών της Εταιρείας από κάθε ευθύνη αποζημίωσης κατά το νόμο για τη δραστηριότητά τους, κατά την εταιρική χρήση που έληξε την 31.12.2022.
3. Η Γενική Συνέλευση αποφάσισε ομόφωνα, με ψήφους 14.744.584, ήτοι με ποσοστό 100% επί του συνόλου των παρισταμένων μετόχων, το οποίο αντιστοιχεί στο 81,83% του συνόλου των μετοχών και δικαιωμάτων ψήφου της Εταιρείας, την μη διανομή μερίσματος χρήσεως 2022.
4. Η Γενική Συνέλευση αποφάσισε κατά πλειοψηφία και ειδικότερα με θετικές ψήφους υπέρ 14.594.574 (98,98%) και αρνητικές ψήφους κατά 150.010 (1.02%) επί του

παρισταμένου μετοχικού κεφαλαίου της Εταιρείας σε αντικατάσταση των παραιτηθέντων Μελών του Δ.Σ., Τριαντάφυλλου Τσαμαντάνη, Αθανάσιου Πάππου και Ιουλίας Λαζαρίδη, την εκλογή ως νέων Μελών του Διοικητικού Συμβουλίου α) του Κωνσταντίνου Λαζαρίδη του Γεωργίου, β) της Μαρίας Σάββα του Επιφανείου και γ) της Βασιλικής Σακελλαροπούλου του Στεργίου και τον ορισμό εξ αυτών ως ανεξάρτητων μη εκτελεστικών Μελών του Διοικητικού Συμβουλίου α) της Μαρίας Σάββα του Επιφανείου και β) της Βασιλικής Σακελλαροπούλου του Στεργίου. Τα ως άνω ανεξάρτητα μη εκτελεστικά μέλη πληρούν στο σύνολο τους τις προϋποθέσεις του άρθρου 9 του Ν. 4706/2020, και ως εκ τούτου δεν έχουν σχέση εξάρτησης με την Εταιρεία ή με συνδεδεμένα με αυτήν πρόσωπα.

5. Η Γενική Συνέλευση αποφάσισε με ψήφους 14.744.584 ήτοι με ποσοστό 100% επί του συνόλου των παρισταμένων μετόχων μετά από πρόταση του Διοικητικού Συμβουλίου και κατόπιν εισήγησης της Επιτροπής Ελέγχου της Εταιρείας, την εκλογή της ελεγκτικής εταιρείας ««BDO ΟΡΚΩΤΟΙ ΕΛΕΓΚΤΕΣ ΑΝΩΝΥΜΗ ΕΤΑΙΡΕΙΑ, Α.Μ. Εταιρίας ΕΛΤΕ 41 και διακριτικό τίτλο BDO GREECE», η οποία θα ορίσει τον τακτικό Ορκωτό Ελεγκτή – Λογιστή και τον αναπληρωματικό Ορκωτό Ελεγκτή – Λογιστή για τον έλεγχο των ετήσιων Οικονομικών καταστάσεων της Εταιρείας για την εταιρική χρήση από 1.1.2023 έως 31.12.2023 και της οποίας η αμοιβή θα συμφωνηθεί από έναν εκ των Διευθύνοντων Συμβούλων της Εταιρείας. Σημειώνεται ότι οι κ.κ. Μέτοχοι, φυσικά πρόσωπα, που είναι ταυτόχρονα μέλη του Διοικητικού Συμβουλίου της Εταιρείας, συμμετείχαν στη ψηφοφορία της Γενικής Συνέλευσης και στον υπολογισμό απαρτίας και πλειοψηφίας, καθώς η πλειοψηφία των ανεξάρτητων μελών του Διοικητικού Συμβουλίου είχε δηλώσει ότι συμφωνεί με την ανάθεση του ελέγχου στα ως άνω προτεινόμενα πρόσωπα.

6. Η Γενική Συνέλευση, κατόπιν συζήτησης, ενέκρινε ομόφωνα (με συμβουλευτική ψήφο) με ψήφους 14.744.584, ήτοι με ποσοστό 100% επί του συνόλου των παρισταμένων μετόχων, το οποίο αντιστοιχεί στο 81,83% του συνόλου των μετόχων και δικαιωμάτων ψήφου της Εταιρείας, την Έκθεση Αποδοχών της χρήσης 2022 καθώς και τις αμοιβές και παροχές, που χορηγήθηκαν στα μέλη του Διοικητικού Συμβουλίου για την εταιρική χρήση 2022, όπως αυτές αναφέρονται στην Έκθεση Αποδοχών. Η Έκθεση περιέχει ολοκληρωμένη επισκόπηση του συνόλου των αποδοχών των μελών του Διοικητικού Συμβουλίου που εδόθησαν το 2022 καθώς και όλες τις κατ' ελάχιστον πληροφορίες που απαιτεί το άρθρο 112 του Νόμου 4548/2018 και σύμφωνα με την Πολιτική Αποδοχών της Εταιρείας που εγκρίθηκε από την Γενική Συνέλευση της 12 Ιουλίου 2021 και βρίσκεται αναρτημένη στο διαδικτυακό τόπο της Εταιρείας στη διεύθυνση: [www.domaine-lazaridi.gr](http://www.domaine-lazaridi.gr). Σύμφωνα με το άρθρο 112 παρ. 3 του Ν. 4548/2018 η ψήφος των μετόχων για το παρόν θέμα είναι συμβουλευτική.

7. Η Γενική Συνέλευση αποφάσισε ομόφωνα, με ψήφους 14.744.584, ήτοι με ποσοστό 100% επί του συνόλου των παρισταμένων μετόχων, το οποίο αντιστοιχεί στο 81,83% του συνόλου των μετόχων και δικαιωμάτων ψήφου της Εταιρείας, την έγκριση της Νέας Πολιτικής Αποδοχών της Εταιρείας, όπως αυτή βρίσκεται αναρτημένη στην ιστοσελίδα της εταιρείας [www.domaine-lazaridi.gr](http://www.domaine-lazaridi.gr) σε ενιαίο κωδικοποιημένο κείμενο και παράλληλα, με βάση την Πολιτική Αποδοχών, την προέγκριση της καταβολής αμοιβών

στα μέλη του Διοικητικού Συμβουλίου αφενός για το διάστημα της τρέχουσας χρήσης μέχρι και σήμερα, όπως έχει αποφασισθεί δυνάμει της από 28/07/2023 απόφασης της Επιτροπής Αμοιβών και Υποψηφιοτήτων και της από 28/07/2023 απόφασης του Διοικητικού Συμβουλίου και αφετέρου για το διάστημα μέχρι την επόμενη Τακτική Γενική Συνέλευση, όπως θα προσδιορισθούν ειδικότερα δυνάμει ειδικής απόφασης της Επιτροπής Αμοιβών και Υποψηφιοτήτων και του Διοικητικού Συμβουλίου σύμφωνα με και εντός των πλαισίων της Πολιτικής Αποδοχών. Η Νέα Πολιτική Αποδοχών είναι αναρτημένη στο διαδικτυακό τόπο της Εταιρείας στη διεύθυνση: [www.domaine-lazaridi.gr](http://www.domaine-lazaridi.gr).

8. Η Γενική Συνέλευση ενημερώθηκε από τον Πρόεδρο της Επιτροπής Ελέγχου για τα πεπραγμένα της Επιτροπής Ελέγχου κατά την εταιρική χρήση 2022, σύμφωνα με την Ετήσια Έκθεση Πεπραγμένων της που υποβλήθηκε σ' αυτήν κατ' άρθρο 44 παρ. 10 του ν. 4449/2017, όπως τροποποιηθέν ισχύει. Η σχετική έκθεση, η οποία βρίσκεται αναρτημένη στο διαδικτυακό τόπο της Εταιρείας στη διεύθυνση: [www.domaine-lazaridi.gr](http://www.domaine-lazaridi.gr), δεν τέθηκε σε ψηφοφορία.

9. Σύμφωνα με τις διατάξεις του άρθρου 9 παρ. 5. του ν. 4706/2020, υπεβλήθη και παρουσιάστηκε στη Γενική Συνέλευση η Έκθεση των Ανεξαρτήτων Μη Εκτελεστικών Μελών του Διοικητικού Συμβουλίου για την εταιρική χρήση 2022 (01.01.2022-31.12.2022), η οποία βρίσκεται αναρτημένη στο διαδικτυακό τόπο της Εταιρείας στη διεύθυνση: [www.domaine-lazaridi.gr](http://www.domaine-lazaridi.gr). Το παρόν θέμα και η ως άνω Έκθεση δεν τέθηκαν σε ψηφοφορία.

10. Η Γενική Συνέλευση αποφάσισε ομόφωνα, με ψήφους 14.744.584 ήτοι με ποσοστό 100% επί του συνόλου των παρισταμένων μετόχων, το οποίο αντιστοιχεί στο 81,83% του συνόλου των μετοχών και δικαιωμάτων ψήφου της Εταιρείας, την παροχή άδειας σε μέλη του Δ.Σ. και Διευθυντικά στελέχη για τη συμμετοχή των μελών του Διοικητικού Συμβουλίου της Εταιρείας καθώς και των Διευθυντικών Στελεχών της στα Διοικητικά Συμβούλια ή στην διοίκηση και στα όργανα άλλων συνδεδεμένων εταιρειών του Ομίλου, καθώς επίσης και στα Διοικητικά Συμβούλια ή στη διοίκηση και στα όργανα εταιρειών που επιδιώκουν όμοιους ή παρεμφερείς με την Εταιρεία σκοπούς.

11. Δε συντρέχει περίπτωση.

From: ΕΛΑΣΤΡΟΝ Α.Ε.Β.Ε.  
Posted At: 25 August 2023 11:34  
Conversation: ΑΝΑΚΟΙΝΩΣΗ ΑΓΟΡΑΣ ΙΔΙΩΝ ΜΕΤΟΧΩΝ  
Posted To: DOLAnnouncements2  
  
Subject: ΑΝΑΚΟΙΝΩΣΗ ΑΓΟΡΑΣ ΙΔΙΩΝ ΜΕΤΟΧΩΝ

Δείτε την συνημμένη  
ανακοίνωση.

[Ανακοίνωση αγοράς ιδίων μετοχών](#)

From: ΡΕΒΟΪΛ Α.Ε.Ε.Π.



Posted At: 25 August 2023 15:49

Conversation: ΠΡΟΣΚΛΗΣΗ ΜΕΤΟΧΩΝ ΣΕ ΕΚΤΑΚΤΗ ΓΕΝΙΚΗ ΣΥΝΕΛΕΥΣΗ ΤΗΝ 15η  
ΣΕΠΤΕΜΒΡΙΟΥ 2023

Posted To: DOLAnnouncements2

Subject: ΠΡΟΣΚΛΗΣΗ ΜΕΤΟΧΩΝ ΣΕ ΕΚΤΑΚΤΗ ΓΕΝΙΚΗ ΣΥΝΕΛΕΥΣΗ ΤΗΝ 15η  
ΣΕΠΤΕΜΒΡΙΟΥ 2023

Δείτε εδώ την πρόσκληση

[ΠΡΟΣΚΛΗΣΗ ΜΕΤΟΧΩΝ ΣΕ ΕΚΤΑΚΤΗ ΓΕΝΙΚΗ ΣΥΝΕΛΕΥΣΗ ΤΗΣ 15.9.2023](#)

**Ομολογιακά Δάνεια Επιχειρήσεων – Οργανωμένη Αγορά (Μη Μετατρέψιμα)**

Πλήθος Εισηγμένων Ομολογιών	Ονομαστική αξία	Τιμή έκδοσης	Σημερινό επιτόκιο	Ημερ. λήξης	Διάρκεια (έτη)	Σημείωση	Τοκομερίδιο		Μον. Διαπρα.	Ομόλογα Επιχειρήσεων	Δεδ. Τόκος	Αποδ. Λήξη	Κατωτ Τιμή	Ανωτ Τιμή	Τιμή κλεισ. Προηγ.	Κλείσιμο-ημ/νία	Όγκος	Αξία Συναλλαγών	Τελευταία εντολή				
							Κοινό	Προτιμησιακό											Τιμή	Αγορ./ Πώλ.	Ημερομηνία	λαχ έτους	Μεγ έτους
100,000	1,000.00	1,000.00	2.95	11/02/2027	5	---	4	---	1	SAFE BULKERS PARTICIPATIONS PLC (Μη μετατρέψιμο)	1.4750	4.7300	93.9800	93.9800	93.9800	23/08/2023	2,000	1,882.55	93.2000	A	25/08/2023	89.9269	97.9500
320,000	1,000.00	1,000.00	3.40	21/07/2027	7	---	7	---	1	LAMDA DEVELOPMENT A.E. (Μη μετατρέψιμο)	3.6833	4.7530	93.4000	93.8990	93.8000	24/08/2023	23,000	21,601.69	93.2000	A	25/08/2023	91.4001	95.5000
200,000	1,000.00	1,000.00	2.10	27/10/2027	7	---	6	---	1	Ο.Π.Α.Π. Α.Ε. (Μη μετατρέψιμο)	7.2333	3.7910	92.9999	92.9999	92.9999	24/08/2023	1,000	937.23	91.9000	A	25/08/2023	91.3710	95.4000
200,000	1,000.00	1,000.00	1.90	23/03/2028	7	---	5	---	1	ΜΟΤΟΡ ΟΙΛ ΔΙΥΛΙΣΤΗΡΙΑ ΚΟΡΙΝΘΟΥ ΑΕ (Μη μετατρέψιμο)	8.3917	3.9100	91.0200	91.5000	91.3800	24/08/2023	4,000	3,688.77	91.0200	A	25/08/2023	87.5500	92.6000
100,000	1,000.00	1,000.00	2.70	25/05/2026	5	---	5	---	1	COSTAMARE PARTICIPATIONS PLC (Μη μετατρέψιμο)	7.2000	4.1050	95.8499	95.8599	95.8499	24/08/2023	3,000	2,897.30	95.0000	A	25/08/2023	92.1400	97.0000
300,000	1,000.00	1,000.00	2.30	20/07/2028	7	---	5	---	1	ΠΡΟΝΤΕΑ ΑΕΕΑΠ (Μη μετατρέψιμο)	2.5556	5.2200	86.3310	87.4600	87.4599	24/08/2023	40,000	34,835.57	86.8000	A	25/08/2023	82.0100	89.1000
150,000	1,000.00	1,000.00	2.65	22/10/2026	5	---	4	---	1	CPLP SHIPPING HOLDINGS PLC (Μη μετατρέψιμο)	9.3486	4.6790	93.7000	93.7000	93.7000	24/08/2023	1,000	946.35	93.1000	A	25/08/2023	92.5500	96.0000
250,000	1,000.00	1,000.00	2.45	16/11/2028	7	---	4	---	1	ΕΛΒΑΛΧΑΛΚΟΡ Α.Ε. (Μη μετατρέψιμο)	7.1458	4.3790	90.2800	90.8662	90.8656	24/08/2023	41,000	37,383.36	89.1501	A	25/08/2023	85.6375	92.0000
500,000	1,000.00	1,000.00	2.75	03/07/2027	7	---	7	---	1	ΓΕΚ ΤΕΡΝΑ Α.Ε. (Μη μετατρέψιμο)	4.3542	4.6090	92.2000	92.8400	92.5000	24/08/2023	37,000	34,366.08	92.3000	A	25/08/2023	86.8000	94.4535
300,000	1,000.00	1,000.00	2.30	14/12/2028	7	---	4	---	1	ΓΕΚ ΤΕΡΝΑ Α.Ε. (Μη μετατρέψιμο)	4.8556	4.8750	87.4100	88.9000	88.1983	24/08/2023	14,000	12,415.74	87.4102	A	25/08/2023	82.1339	90.3500
175,000	1,000.00	1,000.00	3.40	26/07/2024	5	---	9	---	1	ΑΤΤΙCΑ Α.Ε. ΣΥΜΜΕΤΟΧΩΝ (Μη μετατρέψιμο)	3.2111	3.9540	99.0000	99.0000	99.0000	24/08/2023	102,000	101,307.53	98.4000	A	25/08/2023	96.6179	99.4500
230,000	1,000.00	1,000.00	4.70	12/07/2029	7	---	3	---	1	LAMDA DEVELOPMENT A.E. (Μη μετατρέψιμο)	6.2667	4.4600	99.4000	100.1500	100.0087	24/08/2023	23,000	23,146.13	99.4000	A	25/08/2023	94.9889	101.0000
100,000	1,000.00	1,000.00	4.40	26/07/2029	7	---	3	---	1	CPLP SHIPPING HOLDINGS PLC (Μη μετατρέψιμο)	4.1556	4.4610	97.8966	100.2400	98.6894	24/08/2023	6,000	5,946.30	98.0000	A	25/08/2023	97.2369	100.8000
200,000	1,000.00	1,000.00	3.60	12/03/2026	7	---	9	---	1	ΑΕΡΟΠΟΡΙΑ ΑΙΓΑΙΟΥ Α.Ε. (Μη μετατρέψιμο)	16.9000	4.2210	96.9010	97.0101	96.9551	24/08/2023	20,000	19,729.02	97.0611	A	25/08/2023	95.6301	98.9000
150,000	1,000.00	1,000.00	2.60	22/10/2026	7	---	8	---	1	ΤΕΡΝΑ ΕΝΕΡΓΕΙΑΚΗ Μ.Α.Ε.Χ. (Μη μετατρέψιμο)	9.1722	4.4610	---	---	---	24/08/2023	---	---	92.9801	A	25/08/2023	92.5000	95.7400
100,000	1,000.00	1,000.00	2.80	25/01/2027	5	---	4	---	1	PREMIA Α.Ε. (Μη μετατρέψιμο)	2.7222	4.4340	94.4885	94.4885	94.4885	22/08/2023	5,000	4,738.04	91.5565	A	25/08/2023	87.6862	95.9899
500,000	1,000.00	1,000.00	4.00	10/07/2030	7	---	1	---	1	ΜΥΤΙΛΗΝΑΙΟΣ Α.Ε. (Μη μετατρέψιμο)	5.5556	4.0070	99.7100	99.9500	99.8505	24/08/2023	70,000	70,247.64	99.7500	A	25/08/2023	99.7100	100.0700
120,000	1,000.00	1,000.00	3.95	04/04/2025	7	---	11	---	1	ΓΕΚ ΤΕΡΝΑ Α.Ε. (Μη μετατρέψιμο)	16.1292	3.3600	99.7800	99.8000	99.7900	23/08/2023	20,000	20,280.58	99.5000	A	25/08/2023	97.5523	100.5000

**Σημειώσεις Εταιρικών Ομολόγων**

Ο Όγκος Συναλλαγών υπολογίζεται ως (Τεμάχια) \* (Ονομαστική Τιμή). Η Αξία Συναλλαγών υπολογίζεται ως (Τεμάχια) \* (Ονομαστική Τιμή) \* (Τιμή %) + (Δεδουλευμένοι Τόκοι).

Οι τιμές συναλλαγών των ομολόγων υπολογίζονται ως ποσοστό επί τοις εκατό (%) της ονομαστικής τους τιμής.

Όλα τα ομόλογα έχουν Ονομαστική Αξία εκπεφρασμένη σε Ευρώ (εκτός εάν σημειώνεται διαφορετικά).

**Ομολογιακά Δάνεια Επιχειρήσεων – Οργανωμένη Αγορά (Μη Μετατρέψιμα)**

Πλήθος Εισηγμένων Ομολογιών	Ονομαστική αξία	Τιμή έκδοσης	Σημερινό επιτόκιο	Ημερ. λήξης	Διάρκεια (έτη)	Σημείωση	Τοκομερίδιο		Μον. Διασπ.	Ομόλογα Επιχειρήσεων	Δεδ. Τόκος	Αποδ./Λήξη	Κατωτ Τιμή	Ανωτ Τιμή	Τιμή κλεισ. Προηγ.	Κλείσιμο-ημ/νία	Όγκος	Αξία Συναλλαγών	Τελευταία εντολή			Μεγ έτους		
							Κοινό	Προτιμησιακό											Τιμή	Αγορ./ Πώλ.	Ημερομηνία		λαχ έτους	
120,000	1,000.00	1,000.00	2.65	06/12/2028	7	---	4	---	1	ΝΟΒΑΛ ΠΡΟΠΕΡΤΥ ΑΕΕΑΠ (Μη μετατρέψιμο)	6.1833	4.4790	90.3500	91.3999	91.2000	90.4500	24/08/2023	48,000	43,847.80	85.6789	A	25/08/2023	84.3700	91.9500

**Σημειώσεις Εταιρικών Ομολόγων**

Ο Όγκος Συναλλαγών υπολογίζεται ως (Τεμάχια) \* (Ονομαστική Τιμή). Η Αξία Συναλλαγών υπολογίζεται ως (Τεμάχια) \* (Ονομαστική Τιμή) \* (Τιμή %) + (Δεδουλευμένοι Τόκοι).

Οι τιμές συναλλαγών των ομολόγων υπολογίζονται ως ποσοστό επί τοις εκατό (%) της ονομαστικής τους τιμής.

Όλα τα ομόλογα έχουν Ονομαστική Αξία εκπεφρασμένη σε Ευρώ (εκτός εάν σημειώνεται διαφορετικά).

**Ομόλογα Ελληνικού Δημοσίου**

Πλήθος Εισηγμ. Ομολογιών	Ονομ. αξία	Σημερινό επιτόκιο	Υπολογισμός Δεδουλευμένων	Ημερ/νία Λήξης [1]	Διάρκεια (έτη)	Σημείωση	Ημερομηνία Πληρ.	Αξία τρέχοντος	Μον. Διασπ.	Ομόλογα Ελληνικού Δημοσίου	Κατωτ Τιμή	Ανωτ Τιμή	Τιμή κλειστ.	Προηγ. Κλείσιμο-ημ/νία	Όγκος	Αξία Συναλλαγών	Τελευταία εντολή Αγορ./ Πώλ. Ημερομηνία
4,500,000	1,000.00	1.88	Πργμ/Πργμ	04/02/2035	15	---	04/02	1.88	1	ΟΕΔ-ΣΤΘ-040235-15X-1,875-1,000	---	---	---	---	---	---	---
1,805,793	1,000.00	3.45	Πργμ/Πργμ	02/04/2024	5	---	02/04	3.45	1	ΟΕΔ-ΣΤΘ-020424-05X-3,450-1,000	---	---	---	---	---	---	---
6,000,000	1,000.00	0.75	Πργμ/Πργμ	18/06/2031	10	---	18/06	0.75	1	ΟΕΔ-ΣΤΘ-180631-10X-0,750-1,000	---	---	---	---	---	---	---
2,750,000	1,000.00	3.88	Πργμ/Πργμ	15/06/2028	5	---	15/06	3.88	1	ΟΕΔ-ΣΤΘ-150628-05X-3,875-1,000	---	---	---	---	---	---	---
5,962,747,327	1.00	3.75	Πργμ/Πργμ	30/01/2028	10	---	/02 - 01/02 - 31/	3.75	1	ΟΕΔ-ΣΤΘ-300128-10X-3,750-1,00	---	---	---	85.4610 13/07/2018	---	---	1.0000 A 28/11/2018
7,067,309,386	1.00	3.90	Πργμ/Πργμ	30/01/2033	15	---	/02 - 01/02 - 31/	3.90	1	ΟΕΔ-ΣΤΘ-300133-15X-3,900-1,00	---	---	---	78.6730 13/07/2018	---	---	1.0000 A 28/11/2018
5,622,848,349	1.00	4.00	Πργμ/Πργμ	30/01/2037	19	---	/02 - 01/02 - 31/	4.00	1	ΟΕΔ-ΣΤΘ-300137-19X-4,000-1,00	---	---	---	77.0370 13/07/2018	---	---	1.0000 A 28/11/2018
5,476,770,669	1.00	4.20	Πργμ/Πργμ	30/01/2042	24	---	/02 - 01/02 - 31/	4.20	1	ΟΕΔ-ΣΤΘ-300142-24X-4,200-1,00	---	---	---	77.7640 13/07/2018	---	---	1.0000 A 28/11/2018
48,794,718	1.00	4.30	Πργμ/Πργμ	24/02/2024	12	---	24/02	4.30	1	ΟΕΔ-ΣΤΘ-240224-12X-2,000-1,00	---	---	---	10.0000 22/06/2015	---	---	---
40,248,141	1.00	4.30	Πργμ/Πργμ	24/02/2025	13	---	24/02	4.30	1	ΟΕΔ-ΣΤΘ-240225-13X-2,000-1,00	---	---	---	10.0000 22/06/2015	---	---	---
59,586,043	1.00	4.30	Πργμ/Πργμ	24/02/2026	14	---	24/02	4.30	1	ΟΕΔ-ΣΤΘ-240226-14X-2,000-1,00	---	---	---	10.0000 22/06/2015	---	---	---
41,118,344	1.00	4.30	Πργμ/Πργμ	24/02/2027	15	---	24/02	4.30	1	ΟΕΔ-ΣΤΘ-240227-15X-2,000-1,00	---	---	---	10.0000 22/06/2015	---	---	---
45,137,734	1.00	4.30	Πργμ/Πργμ	24/02/2028	16	---	24/02	4.30	1	ΟΕΔ-ΣΤΘ-240228-16X-2,000-1,00	---	---	---	10.0000 22/06/2015	---	---	---
61,768,888	1.00	4.30	Πργμ/Πργμ	24/02/2029	17	---	24/02	4.30	1	ΟΕΔ-ΣΤΘ-240229-17X-2,000-1,00	---	---	---	10.0000 22/06/2015	---	---	---
54,567,744	1.00	4.30	Πργμ/Πργμ	24/02/2030	18	---	24/02	4.30	1	ΟΕΔ-ΣΤΘ-240230-18X-2,000-1,00	---	---	---	10.0000 22/06/2015	---	---	---
37,541,515	1.00	4.30	Πργμ/Πργμ	24/02/2031	19	---	24/02	4.30	1	ΟΕΔ-ΣΤΘ-240231-19X-2,000-1,00	---	---	---	10.0000 22/06/2015	---	---	---
37,558,317	1.00	4.30	Πργμ/Πργμ	24/02/2032	20	---	24/02	4.30	1	ΟΕΔ-ΣΤΘ-240232-20X-2,000-1,00	---	---	---	10.0000 22/06/2015	---	---	---
37,473,732	1.00	4.30	Πργμ/Πργμ	24/02/2033	21	---	24/02	4.30	1	ΟΕΔ-ΣΤΘ-240233-21X-2,000-1,00	---	---	---	10.0000 22/06/2015	---	---	---
33,888,293	1.00	4.30	Πργμ/Πργμ	24/02/2034	22	---	24/02	4.30	1	ΟΕΔ-ΣΤΘ-240234-22X-2,000-1,00	---	---	---	10.0000 22/06/2015	---	---	---
35,177,800	1.00	4.30	Πργμ/Πργμ	24/02/2035	23	---	24/02	4.30	1	ΟΕΔ-ΣΤΘ-240235-23X-2,000-1,00	---	---	---	10.0000 22/06/2015	---	---	---
35,547,268	1.00	4.30	Πργμ/Πργμ	24/02/2036	24	---	24/02	4.30	1	ΟΕΔ-ΣΤΘ-240236-24X-2,000-1,00	---	---	---	10.0000 22/06/2015	---	---	---
40,246,306	1.00	4.30	Πργμ/Πργμ	24/02/2037	25	---	24/02	4.30	1	ΟΕΔ-ΣΤΘ-240237-25X-2,000-1,00	---	---	---	10.0000 22/06/2015	---	---	---
37,643,952	1.00	4.30	Πργμ/Πργμ	24/02/2038	26	---	24/02	4.30	1	ΟΕΔ-ΣΤΘ-240238-26X-2,000-1,00	---	---	---	10.0000 22/06/2015	---	---	---
36,977,100	1.00	4.30	Πργμ/Πργμ	24/02/2039	27	---	24/02	4.30	1	ΟΕΔ-ΣΤΘ-240239-27X-2,000-1,00	---	---	---	10.0000 22/06/2015	---	---	---
41,615,000	1.00	4.30	Πργμ/Πργμ	24/02/2040	28	---	24/02	4.30	1	ΟΕΔ-ΣΤΘ-240240-28X-2,000-1,00	---	---	---	10.0000 22/06/2015	---	---	---
42,227,208	1.00	4.30	Πργμ/Πργμ	24/02/2041	29	---	24/02	4.30	1	ΟΕΔ-ΣΤΘ-240241-29X-2,000-1,00	---	---	---	10.0000 22/06/2015	---	---	---
68,288,487	1.00	4.30	Πργμ/Πργμ	24/02/2042	30	---	24/02	4.30	1	ΟΕΔ-ΣΤΘ-240242-30X-2,000-1,00	---	---	---	10.0000 22/06/2015	---	---	---
4,000,000	1,000.00	3.88	Πργμ/Πργμ	12/03/2029	10	---	12/03	3.88	1	ΟΕΔ-ΣΤΘ-120329-10X-3,875-1,0000	---	---	---	---	---	100.0000	A 15/10/2019
4,500,000	1,000.00	0.00	Πργμ/Πργμ	12/02/2026	5	---	12/02	0.00	1	ΟΕΔ-ΣΤΘ-120226-05X-0,000-1,000	---	---	---	---	---	---	---
2,209,163	1,000.00	3.38	Πργμ/Πργμ	15/02/2025	7	---	15/02	3.38	1	ΟΕΔ-ΣΤΘ-150225-07X-3,375-1,000	---	---	---	---	---	---	---
964,000	1,000.00	3.25	Πργμ/Πργμ	20/03/2025	6	---	20/03	3.25	1	ΟΕΔ-ΣΤΘ-200325-06X-3,250-1,000	---	---	---	---	---	---	---
2,100,000	1,000.00	3.55	Πργμ/Πργμ	20/03/2026	7	---	20/03	3.55	1	ΟΕΔ-ΣΤΘ-200326-07X-3,550-1,000	---	---	---	---	---	---	---
40,000	1,000.00	2.18	FLR Πργμ/360	16/09/2023	1	---	16/03 - 16/09	---	1	ΟΕΔ-ΚΥΜ-160923-01X-2,178-1,000	---	---	---	---	---	---	---
5,500,000	1,000.00	1.50	Πργμ/Πργμ	18/06/2030	10	---	18/06	1.50	1	ΟΕΔ-ΣΤΘ-180630-10X-1,500-1,000	---	---	---	---	---	---	---

**Σημειώσεις Ομολόγων Ελλ. Δημοσίου**

Ο Όγκος Συναλλαγών υπολογίζεται ως (Τεμάχια) \* (Ονομαστική Τιμή). Η Αξία Συναλλαγών υπολογίζεται ως (Τεμάχια) \* (Ονομαστική Τιμή) \* (Τιμή %) + (Δεδουλευμένοι Τόκοι)

Η Αξία του τρέχοντος τοκομεριδίου για τις εκδόσεις Ονομαστικής Αξίας 0,01 ευρώ, αναφέρεται σε Ονομαστική Αξία 100 ευρώ.

FLR (= Floating Interest Rate) Ομόλογο Μεταβλητού Επιτοκίου.

[1] - Η Ημερομηνία Λήξης της τοκοφόρου περιόδου και η Ημερομηνία Πληρωμής του τοκομεριδίου.

**Ομόλογα Ελληνικού Δημοσίου**

Πλήθος Εισηγμ. Ομολογιών	Ονομ. αξία	Σημερινό επιτόκιο	Υπολογισμός Δεδουλευμένων	Ημερ/νία Λήξης [1]	Διάρκεια (έτη)	Σημείωση	Ημερομηνία Πληρ.	Αξία τρέχοντος	Μον. Διαπρ.	Ομόλογα Ελληνικού Δημοσίου	Κατωτ Τιμή	Ανωτ Τιμή	Τιμή κλεισ.	Προηγ. Κλείσιμο-ημ/νία	Όγκος	Αξία Συναλλαγών	Τελευταία εντολή Αγορ./ Πώλ. Ημερομηνία
3,500,000	1,000.00	4.38	Πργμ/Πργμ	18/07/2038	15	---	18/07	4.38	1	ΟΕΔ-ΣΤΘ-180738-15Χ-4,375-1,000	---	---	---	---	---	---	---
5,364,250	1,000.00	3.25	Πργμ/Πργμ	20/03/2050	30	---	20/03	3.25	1	ΟΕΔ-ΣΤΘ-200350-30Χ-3,250-1,000	---	---	---	---	---	---	---
3,924,361	1,000.00	2.00	Πργμ/Πργμ	22/04/2027	7	---	22/04	2.00	1	ΟΕΔ-ΣΤΘ-220427-07Χ-2,000-1,000	---	---	---	---	---	---	99.9000 A 22/04/2020
2,500,000	1,000.00	1.88	Πργμ/Πργμ	23/07/2026	7	---	23/07	1.88	1	ΟΕΔ-ΣΤΘ-230726-07Χ-1,875-1,000	---	---	---	---	---	---	---
4,050,000	1,000.00	4.25	Πργμ/Πργμ	15/06/2033	10	---	15/06	4.25	1	ΟΕΔ-ΣΤΘ-150633-10Χ-4,250-1,000	---	---	---	---	---	---	---
3,500,000	1,000.00	1.88	Πργμ/Πργμ	24/01/2052	30	---	24/01	1.88	1	ΟΕΔ-ΣΤΘ-240152-30Χ-1,875-1,000	---	---	---	---	---	---	---
3,700,000	1,000.00	1.75	Πργμ/Πργμ	18/06/2032	10	---	18/06	1.75	1	ΟΕΔ-ΣΤΘ-180632-10Χ-1,750-1,000	---	---	---	---	---	---	---
2,200,000	1,000.00	1.13	FLR Πργμ/360	15/12/2027	5	---	- 15/12 - 15/03 -	---	1	ΟΕΔ-ΚΥΜ-151227-05Χ-1,130-1,000	---	---	---	---	---	---	102.1600 A 30/12/2022

**Σημειώσεις Ομολόγων Ελλ. Δημοσίου**

Ο Όγκος Συναλλαγών υπολογίζεται ως (Τεμάχια) \* (Ονομαστική Τιμή). Η Αξία Συναλλαγών υπολογίζεται ως (Τεμάχια) \* (Ονομαστική Τιμή) \* (Τιμή %) + (Δεδουλευμένοι Τόκοι)

Η Αξία του τρέχοντος τοκομεριδίου για τις εκδόσεις Ονομαστικής Αξίας 0,01 ευρώ, αναφέρεται σε Ονομαστική Αξία 100 ευρώ.

FLR (= Floating Interest Rate) Ομόλογο Μεταβλητού Επιτοκίου.

[1] - Η Ημερομηνία Λήξης της τοκοφόρου περιόδου και η Ημερομηνία Πληρωμής του τοκομεριδίου.

**Έντοκα Γραμμάτια & Zero Coupon Ομόλογα Ελληνικού Δημοσίου**

Ημερ/νία	Διάρκειας 13 εβδομάδων									Διάρκειας 26 εβδομάδων									Διάρκειας 52 εβδομάδων									
	Ημερ/νία Λήξης	Αρχικό Επιτόκιο	Πλήθος Εισηγμένων	Όνοματική αξία	Τιμή έκδοσης	Τελευταία Τιμή	Συναλλαγή Ημερομηνία	Όγκος Συναλλαγών	Σημ.	Ημερ/νία Λήξης	Αρχικό Επιτόκιο	Πλήθος Εισηγμένων	Όνοματική αξία	Τιμή έκδοσης	Τελευταία Τιμή	Συναλλαγή Ημερομηνία	Όγκος Συναλλαγών	Σημ.	Ημερ/νία Λήξης	Αρχικό Επιτόκιο	Πλήθος Εισηγμένων	Όνοματική αξία	Τιμή έκδοσης	Τελευταία Τιμή	Συναλλαγή Ημερομηνία	Όγκος Συναλλαγών	Σημ.	
09/09/2022	---	---	---	---	---	---	---	---	---	---	---	---	---	---	---	---	---	---	---	---	---	---	---	---	---	---	---	---
09/12/2022	---	---	---	---	---	---	---	---	---	---	---	---	---	---	---	---	---	---	---	---	---	---	---	---	---	---	---	---
10/03/2023	---	---	---	---	---	---	---	---	---	---	---	---	---	---	---	---	---	---	---	---	---	---	---	---	---	---	---	---
09/06/2023	---	---	---	---	---	---	---	---	---	---	---	---	---	---	---	---	---	---	---	---	---	---	---	---	---	---	---	---

Ημερήσιο Δελτίο Τιμών

Έτος: 144 Αύξων Αριθμός Συνεδρίασης: 161

Ενότητα 5: Ομόλογα Ελληνικού Δημοσίου Διαπραγματεύσιμα με τη Μέθοδο Εκφώνησης - Αντιφώνησης

Παρασκευή, 25 Αυγούστου, 2023

Ομόλογα σε Κυκλοφορία	Νόμισμα / Ελάχιστη διαπραγ.	Ημερομηνία Πληρ.	Αξία τρέχοντος τοκομεριδίου	Σημείωση	Τοκομερίδιο	Μονάδα διαπίσης	Ημερ/νία Έκδοσης	Διάρκεια (έτη)	Σημερινό επιτόκιο	Υ.Δ.Τ σε ημέρες	Ομόλογα	Τελευταία τιμή προηγ.	Τελευτ. Τιμή	Εκφ. τοις μετρητοίς (€)	Συναλλαγές σε τμχ	Ελάχιστο ζωής	Μέγιστο ζωής		
<b>Νομικών Προσώπων και Εταιρειών σε Συνάλλαγμα και Ευρο</b>																			
0	GBP / 10	01/12	0.25	---	66	1	01/12/1928	100	2.5	360	Ε.Κ.Τ.Ε.	---	---	---	---	---	---		
103,746	GBP / 10	01/12	0.25	---	64	1	01/12/1930	98	2.5	360	Ε.Κ.Τ.Ε. σειρά	2.27	05/02/1996	2.27	Π	05/02/1996	---	2.27	2.27

Σημειώσεις Ομολόγων Ελλ. Δημοσίου

Υ.Δ.Τ: Υπολογισμός Δεδουλευμένων Τόκων.

FLR (= Floating Interest Rate) Ομόλογο Μεταβλητού Επιτοκίου.

Η ελάχιστη διαπραγματεύσιμη Ονομαστική Αξία για όλους τους Άυλους Τίτλους του Δημοσίου είναι τα 100 Ευρώ.

(μφρ-0)

**Πίνακας Μελών Χρηματιστηρίου Αθηνών και Μελών ΕΤ.ΕΚ.**

Επωνυμία	Διεύθυνση	Τηλέφωνο	Φαξ	Αγορά Μετοχών			Αγορά Παραγώγων		Μέλη ΕΤ.ΕΚ.	
				Μέλος Αγοράς	Μέλος εξ Αποστάσεως	Ειδικός Διαπρήτης	Διαπρήτης	Ειδικός Διαπρήτης	Γενικό Εκκαθ/στικό	Άμεσο Εκκαθ/στικό
AEONIC SECURITIES C.I.F. P.L.C.	ΛΑΪΟΥ 6, ΓΡ. 301B, ANNA COURT ,	35725337600		a						
ARGUS STOCKBROKERS LTD	25 ΛΕΩΦΟΡΟΣ ΔΗΜΟΣΘΕΝΗ ΣΕΒΕΡΗ 25 ,	0035722717000		a	a		a			
ATLANTIC SECURITIES LTD	ΠΡΟΔΡΟΜΟΥ 37 37,	0035722445400		a	a					
ΑΧΟΝ ΧΡΗΜΑΤΙΣΤΗΡΙΑΚΗ Α.Ε.Π.Ε.Υ.	ΣΤΑΔΙΟΥ 48 48, ΑΘΗΝΑ	2103363800		a			a			
ΒΕΤΑ ΧΡΗΜΑΤΙΣΤΗΡΙΑΚΗ Α.Ε.Π.Ε.Υ.	Λ.ΑΛΕΞΑΝΔΡΑΣ 29 29 , ΑΘΗΝΑ	2106478930		a		a	a			a
BNP PARIBAS S.A.	ΛΑΜΨΑΚΟΥ 2 , ΑΘΗΝΑ	2107468525							a	
BOFA SECURITIES EUROPE SA	112 AVENUE KL?BER 75116 ,	+33 153655555		a	a					
CAPITAL ΑΧΕΠΕΥ	ΜΗΤΡΟΠΟΛΕΩΣ 58 58, ΑΘΗΝΑ	2103369700		a			a			
CITIGROUP GLOBAL MARKETS EUROPE AG	REUTERWEG 16 16,	+49 691366-0		a	a					
CITIGROUP GLOBAL MARKETS LIMITED	33 CANADA SQUARE -CANARY WHARF 1,	+44 02079864000		a						
CREDIT SUISSE BANK (EUROPE), S.A.	CALLE AYALA 42, 3A PLANTA-B MADRID ,	+34917916000		a	a					
CREDIT SUISSE SECURITIES (EUROPE) LIMITED	ONE CABOT SQUARE 1 , LONDON	+44 2078888888		a						
DEUTSCHE BANK AG	GREAT WINCHESTER STREET 1 , LONDON	+44 20 754 54209	00441133361437		a					
EUROBANK EQUITIES ΜΟΝΟΠΡΟΣΩΠΗ Α.Ε.Π.Ε.Υ.	ΦΙΛΕ/ΜΗΝΩΝ 10 & ΞΕΝΟΦΩΝΤΟΣ 13 , ΑΘΗΝΑ	2103720425		a		a	a			a
EUROCORP Α.Ε.Π.Ε.Υ.	ΠΛ.ΦΙΛΙΚΗΣ ΕΤΑΙΡΕΙΑΣ 14 14, ΑΘΗΝΑ	2107263600		a			a			a
EUROTRUST ΧΡΗΜΑΤΙΣΤΗΡΙΑΚΗ Α.Ε.Π.Ε.Υ.	ΣΕΒΑΣΤΟΥΠΟΛΕΩΣ 113 113, ΑΘΗΝΑ	2103363100		a						
EUROXX ΧΡΗΜΑΤΙΣΤΗΡΙΑΚΗ Α.Ε.Π.Ε.Υ.	ΠΑΛΛΑΙΟΛΟΓΟΥ 7, ΧΑΛΑΝΔΡΙ	(210)-6879400	(210)-6879401	a		a	a			a
ΠΑΛΛΑΙΟΛΟΓΟΥ 7, ΧΑΛΑΝΔΡΙ		+30 2106879400	210-6879401							
FREEDOM FINANCE EUROPE LTD	ΧΡΗΣΤΑΚΗ ΚΡΑΝΟΥ 20 ,	035725257786		a	a					
GLOBAL CAPITAL SECURITIES & FINANCIAL SERVICES LTD	Λ.ΑΡΧΙΕΠΙΣΚΟΠΟΥ ΜΑΚΑΡΙΟΥ Γ50 50,	0035722710710		a	a					
GREENPOST TRADING EUROPE LTD	KIMONOS 3, ACROPOLIS MANSIONS, 2ND FLOOR, FLAT/OFFICE 202 ,	035722521389		a	a	a				
HSBC CONTINENTAL EUROPE	Λ.ΜΕΣΣΟΓΕΙΩΝ 109-111 109-111,	2106960000							a	
INDEX ΧΡΗΜΑΤΙΣΤΗΡΙΑΚΗ Α.Ε.Π.Ε.Υ.	ΔΡΑΓΑΤΣΑΝΙΟΥ 6 6, ΑΘΗΝΑ	2103213920		a						
LAIKI FINANCIAL SERVICES LTD	ΛΕΩΦ. ΒΥΡΩΝΟΣ 26, ΛΕΥΚΩΣΙΑ ΚΥΠΡΟΥ	357 22367367	357 22718567		a					
MEGA EQUITY SECURITIES & FINANCIAL SERVICES PUBLIC LTD	ΛΕΩΦ.ΓΡΙΒΑ ΔΙΓΕΝΗ 42-44 42-44,	0035722711711		a	a		a			
MERIT ΧΡΗΜΑΤΙΣΤΗΡΙΑΚΗ Α.Ε.Π.Ε.Υ.	ΣΟΦΟΚΛΕΟΥΣ 5 5, ΑΘΗΝΑ	2103671880		a		a	a			a
MERRILL LYNCH INTERNATIONAL	2 KING EDWARD STREET 2 , LONDON	+44 20276281000		a						
NUNTIUS ΧΡΗΜΑΤΙΣΤΗΡΙΑΚΗ Α.Ε.Π.Ε.Υ.	ΔΡΑΓΑΤΣΑΝΙΟΥ 6 6, ΑΘΗΝΑ	2103350599		a						
ONE PLUS CAPITAL LIMITED	75 PRODRΟΜΟΥ AVENUE NICOSIA 1307 ,	35722873760		a	a					
PROCHOICE CHRIMATISTIRIAKI LTD	ΛΕΩΦ.ΣΠΥΡΟΥ ΚΥΠΡΙΑΝΟΥ 57, ΑΚΙΝΗΤΑ Φ 57,	035724661192		a	a					
SHARELINK SECURITIES & FINANCIAL SERVICES LTD	HOUSE-ΘΕΟΤΟΚΗ 6 ΜΕΓΑΡΟ ΕΛΛΗΝΑ 6 ,	+357 22554200		a			a			
SOCIETE GENERALE S.A.	17 COURS VALMY, CEDEX ,	+157290504		a	a		a			



**Πίνακας Μελών Χρηματιστηρίου Αθηνών και Μελών ΕΤ.ΕΚ.**

Επωνυμία			Αγορά Μετοχών			Αγορά Παραγώγων		Μέλη ΕΤ.ΕΚ.	
Διεύθυνση	Τηλέφωνο	Φαξ	Μέλος Αγοράς	Μέλος εξ Αποστάσεως	Ειδικός Διαπρήτης	Διαπρήτης	Ειδικός Διαπρήτης	Γενικό Εκκαθιστικό	Άμεσο Εκκαθιστικό
<b>SOLIDUS SECURITIES Α.Ε.Π.Ε.Υ.</b>			a			a			a
ΛΟΥΙΖΗΣ ΡΙΑΝΚΟΥΡ 64 64, ΑΘΗΝΑ	2106900600								
<b>THE CYPRUS INVESTMENT &amp; SECURITIES CORPORATION LTD</b>			a	a					
ΑΓΙΟΥ ΠΡΟΚΟΠΙΟΥ & ΠΟΣΕΙΔΩΝΟΣ 1 154,	0035722121700								
<b>UBS EUROPE SE</b>			a	a					
OPERNTURM, BOCKENHEIMER LANDSTRASSE 2-4 ,	496921790								
<b>UBS LIMITED</b>				a					
FINSBURY AVENUE 1 , LONDON	+44 2075687135								
<b>Α. ΣΑΡΡΗΣ ΧΡΗΜΑΤΙΣΤΗΡΙΑΚΗ Α.Ε.Π.Ε.Υ</b>			a						
ΔΡΑΓΑΤΣΑΝΙΟΥ 6 6, ΑΘΗΝΑ	2103367700								
<b>ΑΛΦΑ FINANCE ΜΟΝΟΠΡΟΣΩΠΗ ΑΕΠΕΥ</b>			a		a	a	a		a
ΠΑΝΕΠΙΣΤΗΜΙΟΥ 45 5, ΑΘΗΝΑ	2103677400								
<b>ΑΛΦΑ ΤΡΑΠΕΖΑ ΑΝΩΝΥΜΗ ΕΤΑΙΡΙΑ</b>								a	
ΣΤΑΔΙΟΥ 40 , ΑΘΗΝΑ	2103260000								
<b>Γ. Α. ΠΕΡΒΑΝΑΣ ΧΡΗΜΑΤΙΣΤΗΡΙΑΚΗ Α.Ε.Π.Ε.Υ</b>			a						
ΣΟΦΟΚΛΕΟΥΣ 7-9 7-9, ΑΘΗΝΑ	2103727200								
<b>ΕΘΝΙΚΗ ΤΡΑΠΕΖΑ ΤΗΣ ΕΛΛΑΔΟΣ Α.Ε.</b>			a		a	a		a	
ΑΚΑΔΗΜΙΑΣ 68, ΑΘΗΝΑ	(210)-3328817	(210)-3328678							
ΑΙΟΛΟΥ 86, ΑΘΗΝΑ	(210)-3341000	(210)-3228187							
<b>ΕΘΝΙΚΗ ΧΡΗΜΑΤΙΣΤΗΡΙΑΚΗ ΜΟΝΟΠΡΟΣΩΠΗ ΑΕΠΕΥ</b>			a		a	a	a		
ΛΕΩΦΟΡΟΣ ΑΘΗΝΩΝ 128-132 & ΙΦΙΓΕΝΙΑΣ 66, ΑΘΗΝΑ	2103328784								
<b>ΕΛΛΗΝΙΚΗ ΤΡΑΠΕΖΑ (ΕΠΕΝΔΥΣΕΙΣ) ΛΤΔ</b>				a					
ΛΕΩΦ.ΚΥΡΙΑΚΟΥ ΜΑΤΣΗ 31 - ΤΘ 24747 , ΛΕΥΚΩΣΙΑ ΚΥΠΡΟΥ	+357 22500100	357 22500110							
<b>ΕΛΛΗΝΟΑΜΕΡΙΚΑΝΙΚΗ ΧΡΗΜΑΤΙΣΤΗΡΙΑΚΗ ΑΕΠΕΥ</b>			a		a	a			a
ΑΝΔΡΕΑ ΠΑΠΑΝΔΡΕΟΥ 27 27, ΜΑΡΟΥΣΙ	2103311100								
<b>Ι. Χ. ΜΑΥΡΙΚΗΣ ΧΡΗΜΑΤΙΣΤΗΡΙΑΚΗ Α.Ε.Π.Ε.Υ</b>			a						
ΣΟΦΟΚΛΕΟΥΣ 5 5, ΑΘΗΝΑ	2103216730								
<b>ΚΑΠΠΑ ΧΡΗΜΑΤΙΣΤΗΡΙΑΚΗ Α.Ε.Π.Ε.Υ.</b>			a			a			
ΒΑΛΛΑΩΡΙΤΟΥ 15 15, ΑΘΗΝΑ	2103678600								
<b>ΚΑΡΑΜΑΝΩΦ ΧΡΗΜΑΤΙΣΤΗΡΙΑΚΗ Α.Ε.Π.Ε.Υ.</b>			a						
ΠΛ.ΑΓ.ΘΕΟΔΩΡΩΝ 2 2, ΑΘΗΝΑ	2103212947								
<b>ΚΥΚΛΟΣ ΧΡΗΜΑΤΙΣΤΗΡΙΑΚΗ Α.Ε.Π.Ε.Υ.</b>			a			a			
ΧΑΡΙΑΛΟΥ ΤΡΙΚΟΥΠΗ 6-8-10 39, ΑΘΗΝΑ	2103364300								
<b>ΛΕΩΝ ΔΕΠΟΛΑΣ ΧΡΗΜΑΤΙΣΤΗΡΙΑΚΗ Α.Ε.Π.Ε.Υ.</b>			a		a	a			
ΧΡΗΣΤΟΥ ΛΑΔΑ 1 1, ΑΘΗΝΑ	2103213276 -28								
<b>Ν. ΧΡΥΣΟΧΟΙΔΗΣ ΧΡΗΜΑΤΙΣΤΗΡΙΑΚΗ Α.Ε.Π.Ε.Υ</b>			a			a			a
ΣΟΦΟΚΛΕΟΥΣ 7-9 7-9, ΑΘΗΝΑ	2103213913								
<b>ΠΑΓΚΡΗΤΙΑ ΤΡΑΠΕΖΑ ΑΝΩΝΥΜΗ ΕΤΑΙΡΕΙΑ</b>								a	
ΙΚΑΡΟΥ 5 ,	2810 338800								
<b>ΠΑΝΤΕΛΑΚΗΣ ΧΡΗΜΑΤΙΣΤΗΡΙΑΚΗ Α.Ε.Π.Ε.Υ</b>			a	a		a	a		
ΕΘΝΙΚΗΣ ΑΝΤΙΣΤΑΣΕΩΣ 57, ΚΤΙΡΙΟ Β 57, ΧΑΛΑΝΔΡΙ	2106965000								
<b>ΠΕΙΡΑΙΩΣ ΜΟΝΟΠΡΟΣΩΠΗ Α.Ε.Π.Ε.Υ.</b>			a		a	a	a		a
ΣΤΑΔΙΟΥ 10 10, ΑΘΗΝΑ	2103354100								
<b>ΣΤ. ΕΜ. ΛΑΥΡΕΝΤΑΚΗΣ ΧΡΗΜΑΤΙΣΤΗΡΙΑΚΗ Α.Ε.Π.Ε.Υ.</b>			a			a			
ΣΟΦΟΚΛΕΟΥΣ 7-9 7-9, ΑΘΗΝΑ	2103213336								
<b>ΤΡΑΠΕΖΑ EUROBANK ΑΕ</b>								a	
ΟΘΩΝΟΣ 8 , ΑΘΗΝΑ	2144043907								
<b>ΤΡΑΠΕΖΑ ΟΡΤΙΜΑ BANK Α.Ε.</b>			a	a		a	a	a	
ΑΙΓΙΑΛΕΙΑΣ 32 & ΠΑΡΑΔΕΙΣΟΥ 32 , ΜΑΡΟΥΣΙ	2108173663								
<b>ΤΡΑΠΕΖΑ ΠΕΙΡΑΙΩΣ ΑΝΩΝΥΜΟΣ ΕΤΑΙΡΕΙΑ</b>			a			a		a	
ΑΜΕΡΙΚΗΣ 4 , ΑΘΗΝΑ	2103335000								

**Πίνακας Μετοχών Υπό Ειδική Διαπραγμάτευση**

Χρεόγραφο	Κατηγορία Διαπραγμάτευσης
Ειδικός Διαπραγματευτής	Εναρξη Ειδικής Διαπραγμάτευσης
<b>MLS ΠΛΗΡΟΦΟΡΙΚΗ (ΚΟ)</b>	<b>Κατάσταση σε Αναστολή</b>
ΠΕΙΡΑΙΩΣ ΜΟΝΟΠΡΟΣΩΠΗ Α.Ε.Π.Ε.Υ.	01/08/2019
<b>ALPHA ETF FTSE Athex Large Cap</b>	<b>Διαπραγματεύσιμα Αμοιβαία Κεφάλαια (Δ.Α.Κ.)</b>
ΑΛΦΑ FINANCE ΜΟΝΟΠΡΟΣΩΠΗ ΑΕΠΕΥ	02/01/1900
ΕΘΝΙΚΗ ΧΡΗΜΑΤΙΣΤΗΡΙΑΚΗ ΜΟΝΟΠΡΟΣΩΠΗ ΑΕΠΕΥ	02/01/1900
<b>ALPHA TRUST (ΚΟ)</b>	<b>Κύρια Αγορά</b>
EUROBANK EQUITIES ΜΟΝΟΠΡΟΣΩΠΗ Α.Ε.Π.Ε.Υ.	06/02/2023
ΛΕΩΝ ΔΕΠΟΛΑΣ ΧΡΗΜΑΤΙΣΤΗΡΙΑΚΗ Α.Ε.Π.Ε.Υ.	04/01/2021
<b>ALPHA ΥΠΗΡΕΣΙΩΝ ΣΥΜΜ (ΚΟ)</b>	<b>Κύρια Αγορά</b>
EUROBANK EQUITIES ΜΟΝΟΠΡΟΣΩΠΗ Α.Ε.Π.Ε.Υ.	22/10/2006
GREENPOST TRADING EUROPE LTD	12/06/2023
MERIT ΧΡΗΜΑΤΙΣΤΗΡΙΑΚΗ Α.Ε.Π.Ε.Υ.	03/09/2012
ΑΛΦΑ FINANCE ΜΟΝΟΠΡΟΣΩΠΗ ΑΕΠΕΥ	29/02/2016
ΕΘΝΙΚΗ ΧΡΗΜΑΤΙΣΤΗΡΙΑΚΗ ΜΟΝΟΠΡΟΣΩΠΗ ΑΕΠΕΥ	02/01/1900
ΕΛΛΗΝΟΑΜΕΡΙΚΑΝΙΚΗ ΧΡΗΜΑΤΙΣΤΗΡΙΑΚΗ ΑΕΠΕΥ	25/07/2014
ΛΕΩΝ ΔΕΠΟΛΑΣ ΧΡΗΜΑΤΙΣΤΗΡΙΑΚΗ Α.Ε.Π.Ε.Υ.	04/01/2016
ΠΕΙΡΑΙΩΣ ΜΟΝΟΠΡΟΣΩΠΗ Α.Ε.Π.Ε.Υ.	28/05/2009
<b>ΑΤΤΙΚΑ BANK Α.Τ.Ε. (ΚΟ)</b>	<b>Κύρια Αγορά</b>
EUROXX ΧΡΗΜΑΤΙΣΤΗΡΙΑΚΗ Α.Ε.Π.Ε.Υ.	22/01/2016
ΠΕΙΡΑΙΩΣ ΜΟΝΟΠΡΟΣΩΠΗ Α.Ε.Π.Ε.Υ.	20/09/2017
<b>AUSTRIACARD (ΚΑ)</b>	<b>Κύρια Αγορά</b>
ΒΕΤΑ ΧΡΗΜΑΤΙΣΤΗΡΙΑΚΗ Α.Ε.Π.Ε.Υ.	23/03/2023
EUROBANK EQUITIES ΜΟΝΟΠΡΟΣΩΠΗ Α.Ε.Π.Ε.Υ.	15/05/2023
<b>AUTOHELLAS (ΚΟ)</b>	<b>Κύρια Αγορά</b>
EUROXX ΧΡΗΜΑΤΙΣΤΗΡΙΑΚΗ Α.Ε.Π.Ε.Υ.	02/07/2018
ΑΛΦΑ FINANCE ΜΟΝΟΠΡΟΣΩΠΗ ΑΕΠΕΥ	01/07/2019
<b>AVE (ΚΟ)</b>	<b>Κύρια Αγορά</b>
EUROXX ΧΡΗΜΑΤΙΣΤΗΡΙΑΚΗ Α.Ε.Π.Ε.Υ.	05/06/2020
<b>BRIQ PROPERTIES (ΚΟ)</b>	<b>Κύρια Αγορά</b>
EUROBANK EQUITIES ΜΟΝΟΠΡΟΣΩΠΗ Α.Ε.Π.Ε.Υ.	09/09/2019
ΛΕΩΝ ΔΕΠΟΛΑΣ ΧΡΗΜΑΤΙΣΤΗΡΙΑΚΗ Α.Ε.Π.Ε.Υ.	22/02/2021
<b>CENERGY HOLDINGS (ΚΑ)</b>	<b>Κύρια Αγορά</b>
EUROBANK EQUITIES ΜΟΝΟΠΡΟΣΩΠΗ Α.Ε.Π.Ε.Υ.	02/01/2016
ΑΛΦΑ FINANCE ΜΟΝΟΠΡΟΣΩΠΗ ΑΕΠΕΥ	02/01/2016
ΠΑΝΤΕΛΑΚΗΣ ΧΡΗΜΑΤΙΣΤΗΡΙΑΚΗ Α.Ε.Π.Ε.Υ.	27/12/2022
ΤΡΑΠΕΖΑ ΟΡΤΙΜΑ BANK Α.Ε.	14/03/2022
<b>CNL CAPITAL (ΚΟ)</b>	<b>Κύρια Αγορά</b>
MERIT ΧΡΗΜΑΤΙΣΤΗΡΙΑΚΗ Α.Ε.Π.Ε.Υ.	01/10/2018
<b>COCA-COLA HBC AG (ΚΟ)</b>	<b>Κύρια Αγορά</b>
ΒΕΤΑ ΧΡΗΜΑΤΙΣΤΗΡΙΑΚΗ Α.Ε.Π.Ε.Υ.	08/03/2021
ΕΘΝΙΚΗ ΧΡΗΜΑΤΙΣΤΗΡΙΑΚΗ ΜΟΝΟΠΡΟΣΩΠΗ ΑΕΠΕΥ	02/01/1900
ΠΕΙΡΑΙΩΣ ΜΟΝΟΠΡΟΣΩΠΗ Α.Ε.Π.Ε.Υ.	04/05/2015
<b>DIMAND (ΚΟ)</b>	<b>Κύρια Αγορά</b>
EUROBANK EQUITIES ΜΟΝΟΠΡΟΣΩΠΗ Α.Ε.Π.Ε.Υ.	08/08/2022
ΑΛΦΑ FINANCE ΜΟΝΟΠΡΟΣΩΠΗ ΑΕΠΕΥ	08/08/2022
ΠΑΝΤΕΛΑΚΗΣ ΧΡΗΜΑΤΙΣΤΗΡΙΑΚΗ Α.Ε.Π.Ε.Υ.	15/05/2023
<b>EUROBANK HOLDINGS (ΚΟ)</b>	<b>Κύρια Αγορά</b>
EUROBANK EQUITIES ΜΟΝΟΠΡΟΣΩΠΗ Α.Ε.Π.Ε.Υ.	01/06/2012
GREENPOST TRADING EUROPE LTD	12/06/2023
MERIT ΧΡΗΜΑΤΙΣΤΗΡΙΑΚΗ Α.Ε.Π.Ε.Υ.	06/11/2017
ΑΛΦΑ FINANCE ΜΟΝΟΠΡΟΣΩΠΗ ΑΕΠΕΥ	09/01/2006
ΕΘΝΙΚΗ ΧΡΗΜΑΤΙΣΤΗΡΙΑΚΗ ΜΟΝΟΠΡΟΣΩΠΗ ΑΕΠΕΥ	02/01/1900
ΕΛΛΗΝΟΑΜΕΡΙΚΑΝΙΚΗ ΧΡΗΜΑΤΙΣΤΗΡΙΑΚΗ ΑΕΠΕΥ	25/07/2014
ΛΕΩΝ ΔΕΠΟΛΑΣ ΧΡΗΜΑΤΙΣΤΗΡΙΑΚΗ Α.Ε.Π.Ε.Υ.	30/11/2018
ΠΕΙΡΑΙΩΣ ΜΟΝΟΠΡΟΣΩΠΗ Α.Ε.Π.Ε.Υ.	28/09/2009
<b>FOURLIS ΣΥΜΜΕΤΟΧΩΝ (ΚΟ)</b>	<b>Κύρια Αγορά</b>
EUROBANK EQUITIES ΜΟΝΟΠΡΟΣΩΠΗ Α.Ε.Π.Ε.Υ.	01/12/2016
ΠΕΙΡΑΙΩΣ ΜΟΝΟΠΡΟΣΩΠΗ Α.Ε.Π.Ε.Υ.	06/03/2017
<b>HELLENIQ ENERGY (ΚΟ)</b>	<b>Κύρια Αγορά</b>
ΕΛΛΗΝΟΑΜΕΡΙΚΑΝΙΚΗ ΧΡΗΜΑΤΙΣΤΗΡΙΑΚΗ ΑΕΠΕΥ	14/09/2015
ΠΕΙΡΑΙΩΣ ΜΟΝΟΠΡΟΣΩΠΗ Α.Ε.Π.Ε.Υ.	20/03/2017
<b>IDEAL HOLDINGS (ΚΟ)</b>	<b>Κύρια Αγορά</b>
EUROBANK EQUITIES ΜΟΝΟΠΡΟΣΩΠΗ Α.Ε.Π.Ε.Υ.	07/06/2021
ΠΕΙΡΑΙΩΣ ΜΟΝΟΠΡΟΣΩΠΗ Α.Ε.Π.Ε.Υ.	07/06/2021
<b>INTERCONTINENTAL (ΚΟ)</b>	<b>Κύρια Αγορά</b>
ΛΕΩΝ ΔΕΠΟΛΑΣ ΧΡΗΜΑΤΙΣΤΗΡΙΑΚΗ Α.Ε.Π.Ε.Υ.	03/06/2019
<b>INTRAKAT (ΚΟ)</b>	<b>Κύρια Αγορά</b>
ΒΕΤΑ ΧΡΗΜΑΤΙΣΤΗΡΙΑΚΗ Α.Ε.Π.Ε.Υ.	04/10/2021
ΠΑΝΤΕΛΑΚΗΣ ΧΡΗΜΑΤΙΣΤΗΡΙΑΚΗ Α.Ε.Π.Ε.Υ.	10/10/2022

**Πίνακας Μετοχών Υπό Ειδική Διαπραγμάτευση**

Χρεόγραφο	Κατηγορία Διαπραγμάτευσης
Ειδικός Διαπραγματευτής	Έναρξη Ειδικής Διαπραγμάτευσης
<b>JUMBO (ΚΟ)</b>	<b>Κύρια Αγορά</b>
ΒΕΤΑ ΧΡΗΜΑΤΙΣΤΗΡΙΑΚΗ Α.Ε.Π.Ε.Υ.	01/02/2021
ΕΥΡΟΒΑΝΚ ΕQUITIES ΜΟΝΟΠΡΟΣΩΠΗ Α.Ε.Π.Ε.Υ.	25/05/2020
GREENPOST TRADING EUROPE LTD	12/06/2023
MERIT ΧΡΗΜΑΤΙΣΤΗΡΙΑΚΗ Α.Ε.Π.Ε.Υ.	06/11/2017
ΠΕΙΡΑΙΩΣ ΜΟΝΟΠΡΟΣΩΠΗ Α.Ε.Π.Ε.Υ.	06/03/2017
<b>LAMDA DEVELOPMENT(ΚΟ)</b>	<b>Κύρια Αγορά</b>
ΕΥΡΟΒΑΝΚ ΕQUITIES ΜΟΝΟΠΡΟΣΩΠΗ Α.Ε.Π.Ε.Υ.	08/12/2014
ΠΑΝΤΕΛΑΚΗΣ ΧΡΗΜΑΤΙΣΤΗΡΙΑΚΗ Α.Ε.Π.Ε.Υ	06/11/2017
ΠΕΙΡΑΙΩΣ ΜΟΝΟΠΡΟΣΩΠΗ Α.Ε.Π.Ε.Υ.	29/06/2017
<b>MIG (ΚΟ)</b>	<b>Κύρια Αγορά</b>
ΠΕΙΡΑΙΩΣ ΜΟΝΟΠΡΟΣΩΠΗ Α.Ε.Π.Ε.Υ.	02/02/2009
<b>PREMIA (ΚΟ)</b>	<b>Κύρια Αγορά</b>
ΒΕΤΑ ΧΡΗΜΑΤΙΣΤΗΡΙΑΚΗ Α.Ε.Π.Ε.Υ.	01/06/2021
ΛΕΩΝ ΔΕΠΟΛΑΣ ΧΡΗΜΑΤΙΣΤΗΡΙΑΚΗ Α.Ε.Π.Ε.Υ.	05/12/2022
ΠΑΝΤΕΛΑΚΗΣ ΧΡΗΜΑΤΙΣΤΗΡΙΑΚΗ Α.Ε.Π.Ε.Υ	23/12/2021
<b>PROFILE (ΚΟ)</b>	<b>Κύρια Αγορά</b>
ΠΑΝΤΕΛΑΚΗΣ ΧΡΗΜΑΤΙΣΤΗΡΙΑΚΗ Α.Ε.Π.Ε.Υ	01/07/2019
ΤΡΑΠΕΖΑ ΟΡΤΙΜΑ BANK Α.Ε.	03/04/2023
<b>QUALITY &amp; RELIABILITY (ΚΟ)</b>	<b>Κύρια Αγορά</b>
ΤΡΑΠΕΖΑ ΟΡΤΙΜΑ BANK Α.Ε.	03/01/2023
<b>QUEST ΣΥΜΜΕΤΟΧΩΝ (ΚΟ)</b>	<b>Κύρια Αγορά</b>
ΒΕΤΑ ΧΡΗΜΑΤΙΣΤΗΡΙΑΚΗ Α.Ε.Π.Ε.Υ.	26/03/2018
ΕΥΡΟΒΑΝΚ ΕQUITIES ΜΟΝΟΠΡΟΣΩΠΗ Α.Ε.Π.Ε.Υ.	28/01/2019
<b>SPACE HELLAS (ΚΟ)</b>	<b>Κύρια Αγορά</b>
MERIT ΧΡΗΜΑΤΙΣΤΗΡΙΑΚΗ Α.Ε.Π.Ε.Υ.	09/12/2022
<b>TITAN CEMENT (ΚΑ)</b>	<b>Κύρια Αγορά</b>
ΒΕΤΑ ΧΡΗΜΑΤΙΣΤΗΡΙΑΚΗ Α.Ε.Π.Ε.Υ.	01/02/2021
ΕΥΡΟΒΑΝΚ ΕQUITIES ΜΟΝΟΠΡΟΣΩΠΗ Α.Ε.Π.Ε.Υ.	06/11/2019
ΠΕΙΡΑΙΩΣ ΜΟΝΟΠΡΟΣΩΠΗ Α.Ε.Π.Ε.Υ.	18/01/2021
<b>VIOHALCO SA/NV (ΚΑ)</b>	<b>Κύρια Αγορά</b>
ΕΥΡΟΒΑΝΚ ΕQUITIES ΜΟΝΟΠΡΟΣΩΠΗ Α.Ε.Π.Ε.Υ.	04/03/2014
MERIT ΧΡΗΜΑΤΙΣΤΗΡΙΑΚΗ Α.Ε.Π.Ε.Υ.	17/03/2014
ΑΛΦΑ FINANCE ΜΟΝΟΠΡΟΣΩΠΗ ΑΕΠΕΥ	11/03/2008
<b>ΑΒΑΞ Α.Ε. (ΚΟ)</b>	<b>Κύρια Αγορά</b>
ΕΥΡΟΒΑΝΚ ΕQUITIES ΜΟΝΟΠΡΟΣΩΠΗ Α.Ε.Π.Ε.Υ.	14/12/2015
ΠΕΙΡΑΙΩΣ ΜΟΝΟΠΡΟΣΩΠΗ Α.Ε.Π.Ε.Υ.	01/02/2021
<b>ΑΔΜΗΕ ΣΥΜΜΕΤΟΧΩΝ Α.Ε. (ΚΟ)</b>	<b>Κύρια Αγορά</b>
ΕΥΡΟΒΑΝΚ ΕQUITIES ΜΟΝΟΠΡΟΣΩΠΗ Α.Ε.Π.Ε.Υ.	24/05/2021
ΕΛΛΗΝΟΑΜΕΡΙΚΑΝΙΚΗ ΧΡΗΜΑΤΙΣΤΗΡΙΑΚΗ ΑΕΠΕΥ	09/03/2020
ΠΕΙΡΑΙΩΣ ΜΟΝΟΠΡΟΣΩΠΗ Α.Ε.Π.Ε.Υ.	29/06/2017
<b>ΑΕΡΟΠΟΡΙΑ ΑΙΓΑΙΟΥ (ΚΟ)</b>	<b>Κύρια Αγορά</b>
ΕΥΡΟΒΑΝΚ ΕQUITIES ΜΟΝΟΠΡΟΣΩΠΗ Α.Ε.Π.Ε.Υ.	22/09/2020
<b>ΑΛΟΥΜΥΛ (ΚΟ)</b>	<b>Κύρια Αγορά</b>
ΠΕΙΡΑΙΩΣ ΜΟΝΟΠΡΟΣΩΠΗ Α.Ε.Π.Ε.Υ.	31/07/2023
<b>ΑΝΔΡΟΜΕΔΑ ΑΕΕΧ (ΚΟ)</b>	<b>Κύρια Αγορά</b>
ΒΕΤΑ ΧΡΗΜΑΤΙΣΤΗΡΙΑΚΗ Α.Ε.Π.Ε.Υ.	15/02/2021
ΤΡΑΠΕΖΑ ΟΡΤΙΜΑ BANK Α.Ε.	03/04/2023
<b>ΓΕΚ ΤΕΡΝΑ (ΚΟ)</b>	<b>Κύρια Αγορά</b>
ΒΕΤΑ ΧΡΗΜΑΤΙΣΤΗΡΙΑΚΗ Α.Ε.Π.Ε.Υ.	08/03/2021
ΕΥΡΟΒΑΝΚ ΕQUITIES ΜΟΝΟΠΡΟΣΩΠΗ Α.Ε.Π.Ε.Υ.	24/05/2021
ΠΕΙΡΑΙΩΣ ΜΟΝΟΠΡΟΣΩΠΗ Α.Ε.Π.Ε.Υ.	29/08/2019
<b>ΔΕΗ (ΚΟ)</b>	<b>Κύρια Αγορά</b>
ΒΕΤΑ ΧΡΗΜΑΤΙΣΤΗΡΙΑΚΗ Α.Ε.Π.Ε.Υ.	01/02/2021
ΕΥΡΟΒΑΝΚ ΕQUITIES ΜΟΝΟΠΡΟΣΩΠΗ Α.Ε.Π.Ε.Υ.	22/10/2006
GREENPOST TRADING EUROPE LTD	12/06/2023
MERIT ΧΡΗΜΑΤΙΣΤΗΡΙΑΚΗ Α.Ε.Π.Ε.Υ.	06/11/2017
ΑΛΦΑ FINANCE ΜΟΝΟΠΡΟΣΩΠΗ ΑΕΠΕΥ	09/01/2006
ΕΘΝΙΚΗ ΧΡΗΜΑΤΙΣΤΗΡΙΑΚΗ ΜΟΝΟΠΡΟΣΩΠΗ ΑΕΠΕΥ	02/01/1900
ΕΛΛΗΝΟΑΜΕΡΙΚΑΝΙΚΗ ΧΡΗΜΑΤΙΣΤΗΡΙΑΚΗ ΑΕΠΕΥ	01/09/2014
ΠΕΙΡΑΙΩΣ ΜΟΝΟΠΡΟΣΩΠΗ Α.Ε.Π.Ε.Υ.	28/09/2009

**Πίνακας Μετοχών Υπό Ειδική Διαπραγμάτευση**

Χρεόγραφο	Κατηγορία Διαπραγμάτευσης
Ειδικός Διαπραγματευτής	Έναρξη Ειδικής Διαπραγμάτευσης
<b>ΕΘΝΙΚΗ ΤΡΑΠΕΖΑ (ΚΟ)</b>	<b>Κύρια Αγορά</b>
EUROBANK EQUITIES ΜΟΝΟΠΡΟΣΩΠΗ Α.Ε.Π.Ε.Υ.	22/10/2006
GREENPOST TRADING EUROPE LTD	12/06/2023
MERIT ΧΡΗΜΑΤΙΣΤΗΡΙΑΚΗ Α.Ε.Π.Ε.Υ.	03/09/2012
ΑΛΦΑ FINANCE ΜΟΝΟΠΡΟΣΩΠΗ ΑΕΠΕΥ	09/01/2006
ΕΘΝΙΚΗ ΧΡΗΜΑΤΙΣΤΗΡΙΑΚΗ ΜΟΝΟΠΡΟΣΩΠΗ ΑΕΠΕΥ	02/01/1900
ΕΛΛΗΝΟΑΜΕΡΙΚΑΝΙΚΗ ΧΡΗΜΑΤΙΣΤΗΡΙΑΚΗ ΑΕΠΕΥ	25/07/2014
ΛΕΩΝ ΔΕΠΟΛΑΣ ΧΡΗΜΑΤΙΣΤΗΡΙΑΚΗ Α.Ε.Π.Ε.Υ.	20/05/2015
ΠΕΙΡΑΙΩΣ ΜΟΝΟΠΡΟΣΩΠΗ Α.Ε.Π.Ε.Υ.	08/09/2008
<b>ΕΚΤΕΡ (ΚΟ)</b>	<b>Κύρια Αγορά</b>
ΒΕΤΑ ΧΡΗΜΑΤΙΣΤΗΡΙΑΚΗ Α.Ε.Π.Ε.Υ.	26/09/2022
EUROBANK EQUITIES ΜΟΝΟΠΡΟΣΩΠΗ Α.Ε.Π.Ε.Υ.	16/10/2017
ΛΕΩΝ ΔΕΠΟΛΑΣ ΧΡΗΜΑΤΙΣΤΗΡΙΑΚΗ Α.Ε.Π.Ε.Υ.	21/05/2018
<b>ΕΛΑΣΤΡΟΝ (ΚΟ)</b>	<b>Κύρια Αγορά</b>
ΛΕΩΝ ΔΕΠΟΛΑΣ ΧΡΗΜΑΤΙΣΤΗΡΙΑΚΗ Α.Ε.Π.Ε.Υ.	20/02/2017
<b>ΕΛΒΑΛΧΑΛΚΟΡ (ΚΟ)</b>	<b>Κύρια Αγορά</b>
ΒΕΤΑ ΧΡΗΜΑΤΙΣΤΗΡΙΑΚΗ Α.Ε.Π.Ε.Υ.	09/01/2023
EUROBANK EQUITIES ΜΟΝΟΠΡΟΣΩΠΗ Α.Ε.Π.Ε.Υ.	07/05/2018
ΑΛΦΑ FINANCE ΜΟΝΟΠΡΟΣΩΠΗ ΑΕΠΕΥ	07/05/2018
<b>ΕΛΛΑΚΤΩΡ (ΚΟ)</b>	<b>Κύρια Αγορά</b>
EUROBANK EQUITIES ΜΟΝΟΠΡΟΣΩΠΗ Α.Ε.Π.Ε.Υ.	01/06/2012
EUROXX ΧΡΗΜΑΤΙΣΤΗΡΙΑΚΗ Α.Ε.Π.Ε.Υ.	24/09/2018
ΑΛΦΑ FINANCE ΜΟΝΟΠΡΟΣΩΠΗ ΑΕΠΕΥ	18/03/2019
ΕΘΝΙΚΗ ΧΡΗΜΑΤΙΣΤΗΡΙΑΚΗ ΜΟΝΟΠΡΟΣΩΠΗ ΑΕΠΕΥ	02/01/1900
ΠΕΙΡΑΙΩΣ ΜΟΝΟΠΡΟΣΩΠΗ Α.Ε.Π.Ε.Υ.	22/10/2018
<b>ΕΛΛΗΝ. ΧΡΗΜΑΤΙΣΤΗΡΙΑ-Χ.Α. (ΚΟ)</b>	<b>Κύρια Αγορά</b>
ΕΘΝΙΚΗ ΧΡΗΜΑΤΙΣΤΗΡΙΑΚΗ ΜΟΝΟΠΡΟΣΩΠΗ ΑΕΠΕΥ	02/01/1900
ΕΛΛΗΝΟΑΜΕΡΙΚΑΝΙΚΗ ΧΡΗΜΑΤΙΣΤΗΡΙΑΚΗ ΑΕΠΕΥ	01/09/2014
ΠΕΙΡΑΙΩΣ ΜΟΝΟΠΡΟΣΩΠΗ Α.Ε.Π.Ε.Υ.	04/05/2015
<b>ΕΛΤΟΝ (ΚΟ)</b>	<b>Κύρια Αγορά</b>
EUROBANK EQUITIES ΜΟΝΟΠΡΟΣΩΠΗ Α.Ε.Π.Ε.Υ.	28/11/2022
ΤΡΑΠΕΖΑ ΟΡΤΙΜΑ BANK Α.Ε.	30/01/2023
<b>ΕΝΤΕΡΣΟΦΤ (ΚΟ)</b>	<b>Κύρια Αγορά</b>
EUROBANK EQUITIES ΜΟΝΟΠΡΟΣΩΠΗ Α.Ε.Π.Ε.Υ.	22/06/2020
ΑΛΦΑ FINANCE ΜΟΝΟΠΡΟΣΩΠΗ ΑΕΠΕΥ	23/03/2023
<b>ΕΥΔΑΠ (ΚΟ)</b>	<b>Κύρια Αγορά</b>
EUROBANK EQUITIES ΜΟΝΟΠΡΟΣΩΠΗ Α.Ε.Π.Ε.Υ.	10/06/2019
ΑΛΦΑ FINANCE ΜΟΝΟΠΡΟΣΩΠΗ ΑΕΠΕΥ	27/01/2020
<b>ΕΥΡΩΣΥΜΒΟΥΛΟΙ (ΚΟ)</b>	<b>Κύρια Αγορά</b>
ΤΡΑΠΕΖΑ ΟΡΤΙΜΑ BANK Α.Ε.	01/02/2023
<b>ΙΝΤΕΡΓΟΥΝΤ-ΞΥΛΕΜΠΟΡΙΑ (ΚΟ)</b>	<b>Κύρια Αγορά</b>
EUROBANK EQUITIES ΜΟΝΟΠΡΟΣΩΠΗ Α.Ε.Π.Ε.Υ.	05/07/2021
ΠΑΝΤΕΛΑΚΗΣ ΧΡΗΜΑΤΙΣΤΗΡΙΑΚΗ Α.Ε.Π.Ε.Υ.	01/07/2021
<b>ΙΝΤΕΡΛΑΪΦ (ΚΟ)</b>	<b>Κύρια Αγορά</b>
ΒΕΤΑ ΧΡΗΜΑΤΙΣΤΗΡΙΑΚΗ Α.Ε.Π.Ε.Υ.	24/10/2022
<b>ΚΛΟΥΚΙΝΑΣ - ΛΑΠΠΑΣ (ΚΟ)</b>	<b>Κύρια Αγορά</b>
ΤΡΑΠΕΖΑ ΟΡΤΙΜΑ BANK Α.Ε.	02/01/2023
<b>ΚΡΙ - ΚΡΙ (ΚΟ)</b>	<b>Κύρια Αγορά</b>
EUROBANK EQUITIES ΜΟΝΟΠΡΟΣΩΠΗ Α.Ε.Π.Ε.Υ.	07/05/2018
ΛΕΩΝ ΔΕΠΟΛΑΣ ΧΡΗΜΑΤΙΣΤΗΡΙΑΚΗ Α.Ε.Π.Ε.Υ.	16/01/2017
<b>ΛΑΜΨΑ (ΚΟ)</b>	<b>Κύρια Αγορά</b>
ΛΕΩΝ ΔΕΠΟΛΑΣ ΧΡΗΜΑΤΙΣΤΗΡΙΑΚΗ Α.Ε.Π.Ε.Υ.	16/01/2017
<b>ΜΟΤΟΔΥΝΑΜΙΚΗ (ΚΟ)</b>	<b>Κύρια Αγορά</b>
ΤΡΑΠΕΖΑ ΟΡΤΙΜΑ BANK Α.Ε.	25/08/2023
<b>ΜΟΤΟΡ ΟΪΛ (ΚΟ)</b>	<b>Κύρια Αγορά</b>
ΒΕΤΑ ΧΡΗΜΑΤΙΣΤΗΡΙΑΚΗ Α.Ε.Π.Ε.Υ.	08/03/2021
EUROBANK EQUITIES ΜΟΝΟΠΡΟΣΩΠΗ Α.Ε.Π.Ε.Υ.	22/10/2006
GREENPOST TRADING EUROPE LTD	12/06/2023
MERIT ΧΡΗΜΑΤΙΣΤΗΡΙΑΚΗ Α.Ε.Π.Ε.Υ.	25/02/2019
ΕΘΝΙΚΗ ΧΡΗΜΑΤΙΣΤΗΡΙΑΚΗ ΜΟΝΟΠΡΟΣΩΠΗ ΑΕΠΕΥ	02/01/1900
ΛΕΩΝ ΔΕΠΟΛΑΣ ΧΡΗΜΑΤΙΣΤΗΡΙΑΚΗ Α.Ε.Π.Ε.Υ.	01/04/2019
ΠΕΙΡΑΙΩΣ ΜΟΝΟΠΡΟΣΩΠΗ Α.Ε.Π.Ε.Υ.	04/05/2015
<b>ΜΠΛΕ ΚΕΔΡΟΣ (ΚΟ)</b>	<b>Κύρια Αγορά</b>
MERIT ΧΡΗΜΑΤΙΣΤΗΡΙΑΚΗ Α.Ε.Π.Ε.Υ.	30/09/2022

**Πίνακας Μετοχών Υπό Ειδική Διαπραγμάτευση**

Χρεόγραφο	Κατηγορία Διαπραγμάτευσης
Ειδικός Διαπραγματευτής	Έναρξη Ειδικής Διαπραγμάτευσης
<b>ΜΥΤΙΛΗΝΑΙΟΣ (ΚΟ)</b>	<b>Κύρια Αγορά</b>
ΒΕΤΑ ΧΡΗΜΑΤΙΣΤΗΡΙΑΚΗ Α.Ε.Π.Ε.Υ.	11/04/2022
ΕΥΡΟΒΑΝΚ ΕQUITIES ΜΟΝΟΠΡΟΣΩΠΗ Α.Ε.Π.Ε.Υ.	20/09/2017
GREENPOST TRADING EUROPE LTD	12/06/2023
MERIT ΧΡΗΜΑΤΙΣΤΗΡΙΑΚΗ Α.Ε.Π.Ε.Υ.	25/02/2019
ΑΛΦΑ FINANCE ΜΟΝΟΠΡΟΣΩΠΗ ΑΕΠΕΥ	15/04/2019
ΕΘΝΙΚΗ ΧΡΗΜΑΤΙΣΤΗΡΙΑΚΗ ΜΟΝΟΠΡΟΣΩΠΗ ΑΕΠΕΥ	02/01/1900
ΠΕΙΡΑΙΩΣ ΜΟΝΟΠΡΟΣΩΠΗ Α.Ε.Π.Ε.Υ.	04/05/2015
<b>ΟΛΠ (ΚΟ)</b>	<b>Κύρια Αγορά</b>
ΕΥΡΟΒΑΝΚ ΕQUITIES ΜΟΝΟΠΡΟΣΩΠΗ Α.Ε.Π.Ε.Υ.	06/02/2019
<b>ΟΠΑΠ (ΚΟ)</b>	<b>Κύρια Αγορά</b>
ΒΕΤΑ ΧΡΗΜΑΤΙΣΤΗΡΙΑΚΗ Α.Ε.Π.Ε.Υ.	11/04/2022
ΕΥΡΟΒΑΝΚ ΕQUITIES ΜΟΝΟΠΡΟΣΩΠΗ Α.Ε.Π.Ε.Υ.	22/10/2006
GREENPOST TRADING EUROPE LTD	12/06/2023
MERIT ΧΡΗΜΑΤΙΣΤΗΡΙΑΚΗ Α.Ε.Π.Ε.Υ.	20/03/2017
ΑΛΦΑ FINANCE ΜΟΝΟΠΡΟΣΩΠΗ ΑΕΠΕΥ	09/01/2006
ΕΘΝΙΚΗ ΧΡΗΜΑΤΙΣΤΗΡΙΑΚΗ ΜΟΝΟΠΡΟΣΩΠΗ ΑΕΠΕΥ	02/01/1900
ΕΛΛΗΝΟΑΜΕΡΙΚΑΝΙΚΗ ΧΡΗΜΑΤΙΣΤΗΡΙΑΚΗ ΑΕΠΕΥ	25/07/2014
ΠΕΙΡΑΙΩΣ ΜΟΝΟΠΡΟΣΩΠΗ Α.Ε.Π.Ε.Υ.	04/05/2015
<b>ΟΤΕ (ΚΟ)</b>	<b>Κύρια Αγορά</b>
ΒΕΤΑ ΧΡΗΜΑΤΙΣΤΗΡΙΑΚΗ Α.Ε.Π.Ε.Υ.	11/04/2022
ΕΥΡΟΒΑΝΚ ΕQUITIES ΜΟΝΟΠΡΟΣΩΠΗ Α.Ε.Π.Ε.Υ.	22/10/2006
GREENPOST TRADING EUROPE LTD	12/06/2023
MERIT ΧΡΗΜΑΤΙΣΤΗΡΙΑΚΗ Α.Ε.Π.Ε.Υ.	20/03/2017
ΑΛΦΑ FINANCE ΜΟΝΟΠΡΟΣΩΠΗ ΑΕΠΕΥ	09/01/2006
ΕΘΝΙΚΗ ΧΡΗΜΑΤΙΣΤΗΡΙΑΚΗ ΜΟΝΟΠΡΟΣΩΠΗ ΑΕΠΕΥ	02/01/1900
ΕΛΛΗΝΟΑΜΕΡΙΚΑΝΙΚΗ ΧΡΗΜΑΤΙΣΤΗΡΙΑΚΗ ΑΕΠΕΥ	25/07/2014
ΛΕΩΝ ΔΕΠΟΛΑΣ ΧΡΗΜΑΤΙΣΤΗΡΙΑΚΗ Α.Ε.Π.Ε.Υ.	20/04/2015
ΠΕΙΡΑΙΩΣ ΜΟΝΟΠΡΟΣΩΠΗ Α.Ε.Π.Ε.Υ.	08/09/2008
<b>ΠΑΠΟΥΤΣΑΝΗΣ (ΚΟ)</b>	<b>Κύρια Αγορά</b>
ΒΕΤΑ ΧΡΗΜΑΤΙΣΤΗΡΙΑΚΗ Α.Ε.Π.Ε.Υ.	25/11/2013
ΑΛΦΑ FINANCE ΜΟΝΟΠΡΟΣΩΠΗ ΑΕΠΕΥ	19/11/2018
<b>ΠΕΙΡΑΙΩΣ FINANCIAL HOLD (ΚΟ)</b>	<b>Κύρια Αγορά</b>
ΕΥΡΟΒΑΝΚ ΕQUITIES ΜΟΝΟΠΡΟΣΩΠΗ Α.Ε.Π.Ε.Υ.	22/10/2006
ΕΥΡΟΧΧ ΧΡΗΜΑΤΙΣΤΗΡΙΑΚΗ Α.Ε.Π.Ε.Υ.	15/02/2016
GREENPOST TRADING EUROPE LTD	12/06/2023
MERIT ΧΡΗΜΑΤΙΣΤΗΡΙΑΚΗ Α.Ε.Π.Ε.Υ.	16/09/2013
ΑΛΦΑ FINANCE ΜΟΝΟΠΡΟΣΩΠΗ ΑΕΠΕΥ	15/04/2019
ΕΘΝΙΚΗ ΧΡΗΜΑΤΙΣΤΗΡΙΑΚΗ ΜΟΝΟΠΡΟΣΩΠΗ ΑΕΠΕΥ	02/01/1900
ΕΛΛΗΝΟΑΜΕΡΙΚΑΝΙΚΗ ΧΡΗΜΑΤΙΣΤΗΡΙΑΚΗ ΑΕΠΕΥ	25/07/2014
ΛΕΩΝ ΔΕΠΟΛΑΣ ΧΡΗΜΑΤΙΣΤΗΡΙΑΚΗ Α.Ε.Π.Ε.Υ.	30/11/2018
ΠΕΙΡΑΙΩΣ ΜΟΝΟΠΡΟΣΩΠΗ Α.Ε.Π.Ε.Υ.	16/02/2009
<b>ΠΕΤΡΟΠΟΥΛΟΣ ΠΕΤΡΟΣ (ΚΟ)</b>	<b>Κύρια Αγορά</b>
ΕΥΡΟΒΑΝΚ ΕQUITIES ΜΟΝΟΠΡΟΣΩΠΗ Α.Ε.Π.Ε.Υ.	01/04/2019
ΠΑΝΤΕΛΑΚΗΣ ΧΡΗΜΑΤΙΣΤΗΡΙΑΚΗ Α.Ε.Π.Ε.Υ.	16/03/2020
<b>ΠΛΑΣΤΙΚΑ ΘΡΑΚΗΣ (ΚΟ)</b>	<b>Κύρια Αγορά</b>
ΕΥΡΟΒΑΝΚ ΕQUITIES ΜΟΝΟΠΡΟΣΩΠΗ Α.Ε.Π.Ε.Υ.	26/03/2018
ΑΛΦΑ FINANCE ΜΟΝΟΠΡΟΣΩΠΗ ΑΕΠΕΥ	26/03/2018
<b>ΡΕΒΘΙΑ (ΚΟ)</b>	<b>Κύρια Αγορά</b>
ΒΕΤΑ ΧΡΗΜΑΤΙΣΤΗΡΙΑΚΗ Α.Ε.Π.Ε.Υ.	26/06/2023
<b>ΣΑΡΑΝΤΗΣ ΓΡ. (ΚΟ)</b>	<b>Κύρια Αγορά</b>
ΒΕΤΑ ΧΡΗΜΑΤΙΣΤΗΡΙΑΚΗ Α.Ε.Π.Ε.Υ.	14/05/2012
ΕΥΡΟΒΑΝΚ ΕQUITIES ΜΟΝΟΠΡΟΣΩΠΗ Α.Ε.Π.Ε.Υ.	24/10/2016
<b>ΣΙΔΑΜΑ ΜΕΤΑΛΛΟΥΡΓΙΚΗ (ΚΟ)</b>	<b>Κύρια Αγορά</b>
ΤΡΑΠΕΖΑ ΟΡΤΙΜΑ BANK Α.Ε.	25/05/2023
<b>ΤΕΡΝΑ ΕΝΕΡΓΕΙΑΚΗ (ΚΟ)</b>	<b>Κύρια Αγορά</b>
ΕΥΡΟΒΑΝΚ ΕQUITIES ΜΟΝΟΠΡΟΣΩΠΗ Α.Ε.Π.Ε.Υ.	24/05/2021
ΠΕΙΡΑΙΩΣ ΜΟΝΟΠΡΟΣΩΠΗ Α.Ε.Π.Ε.Υ.	09/12/2019
<b>ΤΕΧΝΙΚΗ ΟΛΥΜΠΙΑΚΗ (ΚΟ)</b>	<b>Κύρια Αγορά</b>
ΤΡΑΠΕΖΑ ΟΡΤΙΜΑ BANK Α.Ε.	05/07/2023
<b>ΤΖΙΡΑΚΙΑΝ ΠΡΟΦΙΛ (ΚΟ)</b>	<b>Κύρια Αγορά</b>
ΛΕΩΝ ΔΕΠΟΛΑΣ ΧΡΗΜΑΤΙΣΤΗΡΙΑΚΗ Α.Ε.Π.Ε.Υ.	19/07/2021

**Γνωστοποιήσεις Συναλλαγών - Κατάλογος Υπόχρεων Προσώπων**

Ημερομηνία Υποβολής [1]	Επωνυμία	Λόγος Υποβολής [2]	Υπόχρεος	Ιδιότητα Υποχρέου	Σχέση με τον Υπόχρεο	Ημερομηνία Συναλλαγής	Αγορά	Όγκος Συναλλαγών	Αξία Συναλλαγών	Φύση Συναλλαγής [3]	Είδος Χρηματικού μέσου	Παρατηρήσεις [4]
25/08/2023	EUROBANK ERGASIAS YΠHPPECIZQN KAI CΥMMETOΧΩN A.E.	B	ΒΑΣΙΛΕΙΟΥ ΚΩΝCΤΑΝΤΙΝΟC	Μέλοc ΔC Εκτελεcτικό	Cυνδεόμενο Νομικό Πρόcωπο	22/08/2023	AΞΙΩN ΧΑ	20,779	32,241.25	A	Μετοχή	1
25/08/2023	EUROBANK ERGASIAS YΠHPPECIZQN KAI CΥMMETOΧΩN A.E.	B	ΒΑΣΙΛΕΙΟΥ ΚΩΝCΤΑΝΤΙΝΟC	Μέλοc ΔC Εκτελεcτικό	Συνδεόμενο Νομικό Πρόcωπο	22/08/2023	AΞΙΩN ΧΑ	20,773	32,376.49	Π	Μετοχή	1
25/08/2023	EUROBANK ERGASIAS YΠHPPECIZQN KAI CΥMMETOΧΩN A.E.	B	ΒΑΣΙΛΕΙΟΥ ΚΩΝCΤΑΝΤΙΝΟC	Μέλοc ΔC Εκτελεcτικό	Συνδεόμενο Νομικό Πρόcωπο	22/08/2023	AΞΙΩN ΧΑ	111,283	174,176.43	Π	Μετοχή	1
25/08/2023	EUROBANK ERGASIAS YΠHPPECIZQN KAI CΥMMETOΧΩN A.E.	B	ΒΑΣΙΛΕΙΟΥ ΚΩΝCΤΑΝΤΙΝΟC	Μέλοc ΔC Εκτελεcτικό	Συνδεόμενο Νομικό Πρόcωπο	22/08/2023	AΞΙΩN ΧΑ	111,283	173,851.08	A	Μετοχή	1
25/08/2023	EUROBANK ERGASIAS YΠHPPECIZQN KAI CΥMMETOΧΩN A.E.	B	ΒΑΣΙΛΕΙΟΥ ΚΩΝCΤΑΝΤΙΝΟC	Μέλοc ΔC Εκτελεcτικό	Συνδεόμενο Νομικό Πρόcωπο	23/08/2023	AΞΙΩN ΧΑ	19,186	30,051.09	Π	Μετοχή	1
25/08/2023	EUROBANK ERGASIAS YΠHPPECIZQN KAI CΥMMETOΧΩN A.E.	B	ΒΑΣΙΛΕΙΟΥ ΚΩΝCΤΑΝΤΙΝΟC	Μέλοc ΔC Εκτελεcτικό	Συνδεόμενο Νομικό Πρόcωπο	23/08/2023	AΞΙΩN ΧΑ	67,735	106,522.33	A	Μετοχή	1
25/08/2023	EUROBANK ERGASIAS YΠHPPECIZQN KAI CΥMMETOΧΩN A.E.	B	ΒΑΣΙΛΕΙΟΥ ΚΩΝCΤΑΝΤΙΝΟC	Μέλοc ΔC Εκτελεcτικό	Συνδεόμενο Νομικό Πρόcωπο	23/08/2023	AΞΙΩN ΧΑ	19,186	30,151.06	A	Μετοχή	1
25/08/2023	EUROBANK ERGASIAS YΠHPPECIZQN KAI CΥMMETOΧΩN A.E.	B	ΒΑΣΙΛΕΙΟΥ ΚΩΝCΤΑΝΤΙΝΟC	Μέλοc ΔC Εκτελεcτικό	Συνδεόμενο Νομικό Πρόcωπο	23/08/2023	AΞΙΩN ΧΑ	67,735	106,673.79	Π	Μετοχή	1
25/08/2023	EUROBANK ERGASIAS YΠHPPECIZQN KAI CΥMMETOΧΩN A.E.	B	ΒΑΣΙΛΕΙΟΥ ΚΩΝCΤΑΝΤΙΝΟC	Μέλοc ΔC Εκτελεcτικό	Συνδεόμενο Νομικό Πρόcωπο	24/08/2023	AΞΙΩN ΧΑ	32,196	50,582.79	A	Μετοχή	1
25/08/2023	EUROBANK ERGASIAS YΠHPPECIZQN KAI CΥMMETOΧΩN A.E.	B	ΒΑΣΙΛΕΙΟΥ ΚΩΝCΤΑΝΤΙΝΟC	Μέλοc ΔC Εκτελεcτικό	Συνδεόμενο Νομικό Πρόcωπο	24/08/2023	AΞΙΩN ΧΑ	262	413.83	A	Μετοχή	1
25/08/2023	EUROBANK ERGASIAS YΠHPPECIZQN KAI CΥMMETOΧΩN A.E.	B	ΒΑΣΙΛΕΙΟΥ ΚΩΝCΤΑΝΤΙΝΟC	Μέλοc ΔC Εκτελεcτικό	Συνδεόμενο Νομικό Πρόcωπο	24/08/2023	AΞΙΩN ΧΑ	32,196	50,614.36	Π	Μετοχή	1
25/08/2023	EUROBANK ERGASIAS YΠHPPECIZQN KAI CΥMMETOΧΩN A.E.	B	ΒΑΣΙΛΕΙΟΥ ΚΩΝCΤΑΝΤΙΝΟC	Μέλοc ΔC Εκτελεcτικό	Συνδεόμενο Νομικό Πρόcωπο	24/08/2023	AΞΙΩN ΧΑ	40,659	64,212.78	Π	Μετοχή	1
25/08/2023	EUROBANK ERGASIAS YΠHPPECIZQN KAI CΥMMETOΧΩN A.E.	B	ΒΑΣΙΛΕΙΟΥ ΚΩΝCΤΑΝΤΙΝΟC	Μέλοc ΔC Εκτελεcτικό	Συνδεόμενο Νομικό Πρόcωπο	24/08/2023	ΠΑΡΑΓΩΓΩN ΧΑ	262	413.70	A	Παράγωγο	1
25/08/2023	EUROBANK ERGASIAS YΠHPPECIZQN KAI CΥMMETOΧΩN A.E.	B	ΒΑΣΙΛΕΙΟΥ ΚΩΝCΤΑΝΤΙΝΟC	Μέλοc ΔC Εκτελεcτικό	Συνδεόμενο Νομικό Πρόcωπο	24/08/2023	AΞΙΩN ΧΑ	40,659	64,186.74	A	Μετοχή	1
25/08/2023	ΕΛΓΕΚΑ Α.Ε.	A	ΚΑΤCΙΩΤΗC ΑΛΕΞΑΝΔΡΟC	Πρόεδροc κ Διευθ. Σύμβουλοc	Ο Ιδιοc	22/08/2023	AΞΙΩN ΧΑ	2,240	1,267.84	A	Μετοχή	1
25/08/2023	ΕΛΓΕΚΑ Α.Ε.	A	ΚΑΤCΙΩΤΗC ΑΛΕΞΑΝΔΡΟC	Πρόεδροc κ Διευθ. Σύμβουλοc	Ο Ιδιοc	23/08/2023	AΞΙΩN ΧΑ	14,004	7,926.26	A	Μετοχή	1

**Σημειώcεις Γνωcτοποιήcειων Cυναλλαγώω**

Για περιccότερεc πληροφορίεc επί των γνωcτοποιήcειων cυναλλαγώω επιccεφετίτε την ιccοccελίδα <http://athexgroup.gr/el/web/guest/companies-info-trade-notifications>

[1] - Η Ημερομηνία Υποβολήc αφορά την Ημερομηνία που η Γνωcτοποίηση παρελήφθε από το Χ.Α.

[2] - Λόγοc Υποβολήc: A: Πρόcωπο που αccεί Διευθυντικά καθήκοντα, B: Πρόcωπο που έχει cτενό δεccμό με πρόcωπο που αccεί Διευθυντικά καθήκοντα.

[3] - Φύcη Cυναλλαγήc: A: Αγορά, Π: Πώληcη.

[4] - Παρατηρήcειc: 1 - Λόγω Cυμμετοχήc ce ΑΜΚ, 2 - Λόγω Εξάccηcηc Δικαιώματοc Προαίρεcηc αγοράc μετοχώω που παρέχεται cτο προccωπικό, 3 - Λόγω Δωρεάc, 4 - Λόγω Cυγχώωνευcηc ή Διάccπαcηc κλπ, 5 - Λόγω Μετατροπήc ή Ανταλλαγήc Ομολογιώω, 6 - Ανταλλαγή λόγω Προαίρετικήc Δημόccιαc Πρόταcηc.

Υποκείμενη Αγορά				Αγορά Παραγώγων													
Ανωτ Τιμή	Κατωτ Τιμή	Τιμή κλεισ.	Μεταβ.	Μήνας Παράδοσης	Ανοιγμα	Ανωτ Τιμή	Κατωτ Τιμή	Τελ Τιμή	Τιμή κλεισ.	Τελευταία ζήτηση	Τελευταία προσφορά	Τιμή Εκκαθάρισης <sup>1</sup>	Υψηλό ζωής	Χαμηλό ζωής	Πράξεις	Όγκος	Ανοικτές θέσεις
<b>FTSE/X.A. Large Cap</b>				(Μονάδα Διαπραγμάτευσης: 1 Μονάδα Δείκτη x 2€, Χρηματικός Διακανονισμός)													
3,159.08	3,127.38	3,149.17	0.21%	Σεπτέμβριος 2023	3,135.00	3,170.00	3,135.00	3,157.00	3,157.00	---	---	---	3,293.25	---	93	313	3,237
				Οκτώβριος 2023	3,155.25	3,171.75	3,151.00	3,151.00	3,151.00	---	---	---	3,191.00	---	15	143	31
				Νοέμβριος 2023	---	---	---	---	3,157.25	---	---	---	---	---	---	---	---
				Δεκέμβριος 2023	---	---	---	---	3,162.25	---	---	---	---	---	---	---	---
				Μάρτιος 2024	---	---	---	---	3,178.25	---	---	---	---	---	---	---	---
				Ιούνιος 2024	---	---	---	---	3,195.25	---	---	---	---	---	---	---	---
<b>FTSE/X.A. Τράπεζες</b>				(Μονάδα Διαπραγμάτευσης: 1 Μονάδα Δείκτη x 15€, Χρηματικός Διακανονισμός)													
1,064.58	1,051.11	1,051.11	-0.98%	Σεπτέμβριος 2023	1,062.00	1,062.00	1,062.00	1,062.00	1,062.00	---	---	---	1,134.75	---	1	10	2,027
				Δεκέμβριος 2023	---	---	---	---	1,068.25	---	---	---	---	---	---	---	---
				Μάρτιος 2024	---	---	---	---	1,073.50	---	---	---	---	---	---	---	---
				Ιούνιος 2024	---	---	---	---	1,079.25	---	---	---	---	---	---	---	---
<b>MSCI GREECE REBASED</b>				(Μονάδα Διαπραγμάτευσης: 1 Μονάδα Δείκτη x 2€, Χρηματικός Διακανονισμός)													
5,017.91	4,966.45	4,999.22	0.19%	Σεπτέμβριος 2023	---	---	---	---	5,008.75	---	---	---	5,192.25	---	---	---	182
				Οκτώβριος 2023	---	---	---	---	5,159.25	---	---	---	5,169.00	---	---	---	1
				Νοέμβριος 2023	---	---	---	---	5,013.00	---	---	---	---	---	---	---	---
				Δεκέμβριος 2023	---	---	---	---	5,171.00	---	---	---	5,012.25	---	---	---	20
				Ιανουάριος 2024	---	---	---	---	5,030.50	---	---	---	---	---	---	---	---
				Φεβρουάριος 2024	---	---	---	---	5,038.25	---	---	---	---	---	---	---	---
				Μάρτιος 2024	---	---	---	---	5,046.00	---	---	---	---	---	---	---	---
				Ιούνιος 2024	---	---	---	---	5,073.25	---	---	---	---	---	---	---	---

Σημειώσεις Παραγώγων

Τις τιμές εκκαθάρισης και τις τελικές ανοικτές θέσεις μπορείτε να τις ανακτήσετε στο ακόλουθο path <http://www.helex.gr/el/web/guest/statistics-end-of-day-derivatives>

Υποκείμενη Αγορά				Αγορά Παραγώγων													
Ανωτ Τιμή	Κατωτ Τιμή	Τιμή κλεισ.	Μεταβ.	Μήνας Παράδοσης	Άνοιγμα	Ανωτ Τιμή	Κατωτ Τιμή	Τελ Τιμή	Τιμή κλεισ.	Τελευταία ζήτηση	Τελευταία προσφορά	Τιμή Εκκαθάρισης*	Υψηλό ζωής	Χαμηλό ζωής	Πράξεις	Όγκος	Ανοικτές θέσεις
(Μέγεθος Συμβολαίου: 100 Χρεόγραφα, Φυσική Παράδοση)																	
<b>ALPHA ΥΠΗΡΕΣΙΩΝ ΣΥΜΜ (ΚΟ)</b>				Σεπτέμβριος 2023	1.52	1.53	1.50	1.51	1.51	---	---	---	1.72	---	136	4,696	210,335
1.5295	1.5005	1.5005	-0.99%	Δεκέμβριος 2023	---	---	---	---	1.53	---	---	---	1.65	---	---	---	490
				Μάρτιος 2024	---	---	---	---	1.53	---	---	---	---	---	---	---	---
				Ιούνιος 2024	---	---	---	---	1.54	---	---	---	---	---	---	---	---
(Μέγεθος Συμβολαίου: 100 Χρεόγραφα, Φυσική Παράδοση)																	
<b>AUTOHELLAS (ΚΟ)</b>				Σεπτέμβριος 2023	13.55	13.55	13.55	13.55	13.55	---	---	---	14.56	---	1	1	138
13.7	12.98	13.6	3.19%	Δεκέμβριος 2023	---	---	---	---	13.26	---	---	---	---	---	---	---	---
				Μάρτιος 2024	---	---	---	---	13.33	---	---	---	---	---	---	---	---
				Ιούνιος 2024	---	---	---	---	13.40	---	---	---	---	---	---	---	---
(Μέγεθος Συμβολαίου: 100 Χρεόγραφα, Φυσική Παράδοση)																	
<b>CENERGY HOLDINGS (ΚΑ)</b>				Σεπτέμβριος 2023	6.85	6.94	6.80	6.85	6.85	---	---	---	7.20	---	16	43	5,888
6.94	6.74	6.85	0.74%	Δεκέμβριος 2023	---	---	---	---	6.84	---	---	---	---	---	---	---	---
				Μάρτιος 2024	---	---	---	---	6.88	---	---	---	---	---	---	---	---
				Ιούνιος 2024	---	---	---	---	6.91	---	---	---	---	---	---	---	---
(Μέγεθος Συμβολαίου: 100 Χρεόγραφα, Φυσική Παράδοση)																	
<b>COCA-COLA HBC AG (ΚΟ)</b>				Σεπτέμβριος 2023	---	---	---	---	26.52	---	---	---	28.81	---	---	---	664
26.67	26.3	26.48	0.11%	Δεκέμβριος 2023	---	---	---	---	26.62	---	---	---	---	---	---	---	---
				Μάρτιος 2024	---	---	---	---	26.75	---	---	---	---	---	---	---	---
				Ιούνιος 2024	---	---	---	---	26.89	---	---	---	---	---	---	---	---
(Μέγεθος Συμβολαίου: 100 Χρεόγραφα, Φυσική Παράδοση)																	
<b>EUROBANK HOLDINGS (ΚΟ)</b>				Σεπτέμβριος 2023	1.56	1.58	1.56	1.56	1.56	---	---	---	1.68	---	27	622	43,498
1.577	1.5435	1.5495	-1.15%	Δεκέμβριος 2023	---	---	---	---	1.58	---	---	---	---	---	---	---	---
				Μάρτιος 2024	---	---	---	---	1.59	---	---	---	---	---	---	---	---
				Ιούνιος 2024	---	---	---	---	1.59	---	---	---	---	---	---	---	---
(Μέγεθος Συμβολαίου: 100 Χρεόγραφα, Φυσική Παράδοση)																	
<b>FOURLIS ΣΥΜΜΕΤΟΧΩΝ (ΚΟ)</b>				Σεπτέμβριος 2023	4.67	4.67	4.60	4.60	4.60	---	---	---	5.07	---	12	40	773
4.7	4.53	4.66	-0.21%	Δεκέμβριος 2023	---	---	---	---	4.70	---	---	---	---	---	---	---	---
				Μάρτιος 2024	---	---	---	---	4.72	---	---	---	---	---	---	---	---
				Ιούνιος 2024	---	---	---	---	4.75	---	---	---	---	---	---	---	---
(Μέγεθος Συμβολαίου: 100 Χρεόγραφα, Φυσική Παράδοση)																	
<b>HELLENIQ ENERGY (ΚΟ)</b>				Σεπτέμβριος 2023	8.01	8.07	8.01	8.05	8.05	---	---	---	8.49	---	18	67	1,640
8.05	7.92	7.99	0.38%	Δεκέμβριος 2023	---	---	---	---	8.01	---	---	---	---	---	---	---	---
				Μάρτιος 2024	---	---	---	---	8.05	---	---	---	---	---	---	---	---
				Ιούνιος 2024	---	---	---	---	8.09	---	---	---	---	---	---	---	---

**Σημειώσεις Παραγώγων**

Τις τιμές εκκαθάρισης και τις τελικές ανοικτές θέσεις μπορείτε να τις ανακτήσετε στο ακόλουθο path <http://www.helex.gr/el/web/guest/statistics-end-of-day-derivatives>



Υποκείμενη Αγορά				Αγορά Παραγώγων										Ανοικτές θέσεις			
Ανωτ Τιμή	Κατωτ Τιμή	Τιμή κλεισ.	Μεταβ.	Μήνας Παράδοσης	Άνοιγμα	Ανωτ Τιμή	Κατωτ Τιμή	Τελ Τιμή	Τιμή κλεισ.	Τελευταία ζήτηση	Τελευταία προσφορά	Τιμή Εκκαθάρισης*	Υψηλό ζωής	Χαμηλό ζωής	Πράξεις	Όγκος	Ανοικτές θέσεις
<b>INTRACOM HOLDINGS (ΚΟ)</b>				(Μέγεθος Συμβολαίου: 106 Χρεόγραφα, Φυσική Παράδοση)													
2.34	2.185	2.25	1.35%	Σεπτέμβριος 2023	2.25	2.34	2.24	2.28	2.28	---	---	---	2.36	---	74	440	4,866
				Δεκέμβριος 2023	---	---	---	---	2.23	---	---	---	---	---	---	---	---
				Μάρτιος 2024	---	---	---	---	2.25	---	---	---	---	---	---	---	---
				Ιούνιος 2024	---	---	---	---	2.26	---	---	---	---	---	---	---	---
<b>INTRAKAT (ΚΟ)</b>				(Μέγεθος Συμβολαίου: 100 Χρεόγραφα, Φυσική Παράδοση)													
3.075	3.03	3.07	0.00%	Σεπτέμβριος 2023	3.00	3.08	3.00	3.08	3.08	---	---	---	3.36	---	62	308	7,261
				Δεκέμβριος 2023	---	---	---	---	3.09	---	---	---	---	---	---	---	---
				Μάρτιος 2024	---	---	---	---	3.10	---	---	---	---	---	---	---	---
				Ιούνιος 2024	---	---	---	---	3.12	---	---	---	---	---	---	---	---
<b>JUMBO (ΚΟ)</b>				(Μέγεθος Συμβολαίου: 100 Χρεόγραφα, Φυσική Παράδοση)													
28.6	28.42	28.54	0.35%	Σεπτέμβριος 2023	28.50	28.50	28.50	28.50	28.50	---	---	---	28.92	---	2	2	304
				Δεκέμβριος 2023	---	---	---	---	28.62	---	---	---	---	---	---	---	---
				Μάρτιος 2024	---	---	---	---	28.76	---	---	---	---	---	---	---	---
				Ιούνιος 2024	---	---	---	---	28.92	---	---	---	---	---	---	---	---
<b>LAMDA DEVELOPMENT(ΚΟ)</b>				(Μέγεθος Συμβολαίου: 100 Χρεόγραφα, Φυσική Παράδοση)													
6.88	6.74	6.825	-0.07%	Σεπτέμβριος 2023	6.88	6.89	6.88	6.89	6.89	---	---	---	7.54	---	2	4	5,555
				Δεκέμβριος 2023	---	---	---	---	6.87	---	---	---	---	---	---	---	---
				Μάρτιος 2024	---	---	---	---	6.91	---	---	---	---	---	---	---	---
				Ιούνιος 2024	---	---	---	---	6.94	---	---	---	---	---	---	---	---
<b>MIG (ΚΟ)</b>				(Μέγεθος Συμβολαίου: 100 Χρεόγραφα, Φυσική Παράδοση)													
4.09	3.98	4.09	0.99%	Σεπτέμβριος 2023	---	---	---	---	3.92	---	---	---	5.10	---	---	---	69
				Δεκέμβριος 2023	---	---	---	---	4.08	---	---	---	---	---	---	---	---
				Μάρτιος 2024	---	---	---	---	4.10	---	---	---	---	---	---	---	---
				Ιούνιος 2024	---	---	---	---	4.12	---	---	---	---	---	---	---	---
<b>QUEST ΣΥΜΜΕΤΟΧΩΝ (ΚΟ)</b>				(Μέγεθος Συμβολαίου: 100 Χρεόγραφα, Φυσική Παράδοση)													
6.16	6.07	6.1	0.00%	Σεπτέμβριος 2023	6.13	6.20	6.13	6.20	6.20	---	---	---	6.77	---	4	16	178
				Δεκέμβριος 2023	---	---	---	---	6.14	---	---	---	---	---	---	---	---
				Μάρτιος 2024	---	---	---	---	6.17	---	---	---	---	---	---	---	---
				Ιούνιος 2024	---	---	---	---	6.20	---	---	---	---	---	---	---	---
<b>TITAN CEMENT (ΚΑ)</b>				(Μέγεθος Συμβολαίου: 100 Χρεόγραφα, Φυσική Παράδοση)													
18.22	17.92	18.18	1.00%	Σεπτέμβριος 2023	18.20	18.20	18.20	18.20	18.20	---	---	---	19.51	---	1	1	730
				Δεκέμβριος 2023	---	---	---	---	18.11	---	---	---	---	---	---	---	---
				Μάρτιος 2024	---	---	---	---	18.20	---	---	---	---	---	---	---	---
				Ιούνιος 2024	---	---	---	---	18.30	---	---	---	---	---	---	---	---

**Σημειώσεις Παραγώγων**

Τις τιμές εκκαθάρισης και τις τελικές ανοικτές θέσεις μπορείτε να τις ανακτήσετε στο ακόλουθο path <http://www.helex.gr/el/web/guest/statistics-end-of-day-derivatives>

Υποκείμενη Αγορά				Αγορά Παραγώγων										Ανοικτές θέσεις			
Ανωτ Τιμή	Κατωτ Τιμή	Τιμή κλεισ.	Μεταβ.	Μήνας Παράδοσης	Άνοιγμα	Ανωτ Τιμή	Κατωτ Τιμή	Τελ Τιμή	Τιμή κλεισ.	Τελευταία ζήτηση	Τελευταία προσφορά	Τιμή Εκκαθάρισης*	Υψηλό ζωής	Χαμηλό ζωής	Πράξεις	Όγκος	Ανοικτές θέσεις
(Μέγεθος Συμβολαίου: 100 Χρεόγραφα, Φυσική Παράδοση)																	
<b>ΒΙΟHALCO SA/NV (ΚΑ)</b>				Σεπτέμβριος 2023	6.61	6.75	6.56	6.72	6.72	---	---	---	6.95	---	45	142	5,288
6.75	6.5	6.73	2.12%	Δεκέμβριος 2023	---	---	---	---	6.63	---	---	---	---	---	---	---	---
				Μάρτιος 2024	---	---	---	---	6.66	---	---	---	---	---	---	---	---
				Ιούνιος 2024	---	---	---	---	6.70	---	---	---	---	---	---	---	---
(Μέγεθος Συμβολαίου: 100 Χρεόγραφα, Φυσική Παράδοση)																	
<b>ΑΒΑΞ Α.Ε. (ΚΟ)</b>				Σεπτέμβριος 2023	1.59	1.60	1.57	1.60	1.60	---	---	---	1.80	---	20	71	1,739
1.582	1.548	1.566	0.26%	Δεκέμβριος 2023	---	---	---	---	1.57	---	---	---	---	---	---	---	---
				Μάρτιος 2024	---	---	---	---	1.58	---	---	---	---	---	---	---	---
				Ιούνιος 2024	---	---	---	---	1.59	---	---	---	---	---	---	---	---
(Μέγεθος Συμβολαίου: 100 Χρεόγραφα, Φυσική Παράδοση)																	
<b>ΑΔΜΗ ΣΥΜΜΕΤΟΧΩΝ Α.Ε. (ΚΟ)</b>				Σεπτέμβριος 2023	2.28	2.33	2.28	2.33	2.33	---	---	---	2.49	---	31	188	17,787
2.3	2.26	2.3	1.10%	Δεκέμβριος 2023	2.31	2.31	2.28	2.28	2.28	---	---	---	2.42	---	2	39	591
				Μάρτιος 2024	---	---	---	---	2.30	---	---	---	---	---	---	---	---
				Ιούνιος 2024	---	---	---	---	2.31	---	---	---	---	---	---	---	---
(Μέγεθος Συμβολαίου: 100 Χρεόγραφα, Φυσική Παράδοση)																	
<b>ΑΕΡΟΠΟΡΙΑ ΑΙΓΑΙΟΥ (ΚΟ)</b>				Σεπτέμβριος 2023	13.59	13.70	13.48	13.66	13.66	---	---	---	13.70	---	73	481	6,712
13.66	13.38	13.56	0.15%	Δεκέμβριος 2023	---	---	---	---	13.63	---	---	---	---	---	---	---	---
				Μάρτιος 2024	---	---	---	---	13.69	---	---	---	---	---	---	---	---
				Ιούνιος 2024	---	---	---	---	13.77	---	---	---	---	---	---	---	---
(Μέγεθος Συμβολαίου: 102 Χρεόγραφα, Φυσική Παράδοση)																	
<b>ΓΕΚ ΤΕΡΝΑ (ΚΟ)</b>				Σεπτέμβριος 2023	13.70	13.70	13.51	13.59	13.59	---	---	---	13.80	12.98	25	94	6,964
13.7	13.4	13.6	-0.58%	Δεκέμβριος 2023	---	---	---	---	13.77	---	---	---	---	---	---	---	---
				Μάρτιος 2024	---	---	---	---	13.84	---	---	---	---	---	---	---	---
				Ιούνιος 2024	---	---	---	---	13.91	---	---	---	---	---	---	---	---
(Μέγεθος Συμβολαίου: 100 Χρεόγραφα, Φυσική Παράδοση)																	
<b>ΔΕΗ (ΚΟ)</b>				Σεπτέμβριος 2023	9.95	10.25	9.95	10.20	10.20	---	---	---	11.33	---	154	942	29,164
10.2	9.93	10.1	1.10%	Δεκέμβριος 2023	---	---	---	---	10.27	---	---	---	10.00	---	---	---	1
				Μάρτιος 2024	---	---	---	---	10.10	---	---	---	---	---	---	---	---
				Ιούνιος 2024	---	---	---	---	10.16	---	---	---	---	---	---	---	---
(Μέγεθος Συμβολαίου: 100 Χρεόγραφα, Φυσική Παράδοση)																	
<b>ΕΘΝΙΚΗ ΤΡΑΠΕΖΑ (ΚΟ)</b>				Σεπτέμβριος 2023	6.39	6.44	6.37	6.41	6.41	---	---	---	6.57	---	191	1,017	19,099
6.446	6.32	6.354	-1.43%	Δεκέμβριος 2023	---	---	---	---	6.56	---	---	---	6.43	---	---	---	30
				Μάρτιος 2024	---	---	---	---	6.52	---	---	---	---	---	---	---	---
				Ιούνιος 2024	---	---	---	---	6.55	---	---	---	---	---	---	---	---

Σημειώσεις Παραγώγων

Τις τιμές εκκαθάρισης και τις τελικές ανοικτές θέσεις μπορείτε να τις ανακτήσετε στο ακόλουθο path <http://www.helex.gr/el/web/guest/statistics-end-of-day-derivatives>

Υποκείμενη Αγορά				Αγορά Παραγώγων										Ανοικτές θέσεις			
Ανωτ Τιμή	Κατωτ Τιμή	Τιμή κλεισ.	Μεταβ.	Μήνας Παράδοσης	Άνοιγμα	Ανωτ Τιμή	Κατωτ Τιμή	Τελ Τιμή	Τιμή κλεισ.	Τελευταία ζήτηση	Τελευταία προσφορά	Τιμή Εκκαθάρισης*	Υψηλό ζωής	Χαμηλό ζωής	Πράξεις	Όγκος	Ανοικτές θέσεις
(Μέγεθος Συμβολαίου: 100 Χρεόγραφα, Φυσική Παράδοση)																	
<b>ΕΒΑΛΧΑΛΚΟΡ (ΚΟ)</b>				Σεπτέμβριος 2023	2.15	2.16	2.14	2.15	2.15	---	---	---	2.45	---	9	52	2,305
2.15	2.11	2.145	0.70%	Δεκέμβριος 2023	---	---	---	---	2.14	---	---	---	---	---	---	---	---
				Μάρτιος 2024	---	---	---	---	2.15	---	---	---	---	---	---	---	---
				Ιούνιος 2024	---	---	---	---	2.17	---	---	---	---	---	---	---	---
(Μέγεθος Συμβολαίου: 100 Χρεόγραφα, Φυσική Παράδοση)																	
<b>ΕΛΛΑΚΤΩΡ (ΚΟ)</b>				Σεπτέμβριος 2023	2.42	2.50	2.42	2.50	2.50	---	---	---	2.73	---	10	22	749
2.475	2.39	2.465	1.65%	Δεκέμβριος 2023	---	---	---	---	2.44	---	---	---	---	---	---	---	---
				Μάρτιος 2024	---	---	---	---	2.45	---	---	---	---	---	---	---	---
				Ιούνιος 2024	---	---	---	---	2.47	---	---	---	---	---	---	---	---
(Μέγεθος Συμβολαίου: 100 Χρεόγραφα, Φυσική Παράδοση)																	
<b>ΕΛΛΗΝ. ΧΡΗΜΑΤΙΣΤΗΡΙΑ-Χ.Α. (ΚΟ)</b>				Σεπτέμβριος 2023	5.30	5.40	5.30	5.32	5.32	---	---	---	6.20	---	27	163	8,267
5.36	5.23	5.23	-1.32%	Δεκέμβριος 2023	---	---	---	---	5.33	---	---	---	---	---	---	---	---
				Μάρτιος 2024	---	---	---	---	5.36	---	---	---	---	---	---	---	---
				Ιούνιος 2024	---	---	---	---	5.39	---	---	---	---	---	---	---	---
(Μέγεθος Συμβολαίου: 100 Χρεόγραφα, Φυσική Παράδοση)																	
<b>ΕΥΔΑΠ (ΚΟ)</b>				Σεπτέμβριος 2023	6.52	6.52	6.52	6.52	6.52	---	---	---	7.18	---	2	5	1,898
6.54	6.46	6.5	0.15%	Δεκέμβριος 2023	---	---	---	---	6.53	---	---	---	---	---	---	---	---
				Μάρτιος 2024	---	---	---	---	6.56	---	---	---	---	---	---	---	---
				Ιούνιος 2024	---	---	---	---	6.60	---	---	---	---	---	---	---	---
(Μέγεθος Συμβολαίου: 100 Χρεόγραφα, Φυσική Παράδοση)																	
<b>ΜΟΤΟΡ ΟΙΛ (ΚΟ)</b>				Σεπτέμβριος 2023	22.55	23.00	22.55	22.66	22.66	---	---	---	24.55	---	37	72	1,828
22.86	22.22	22.46	1.17%	Δεκέμβριος 2023	---	---	---	---	22.34	---	---	---	---	---	---	---	---
				Μάρτιος 2024	---	---	---	---	22.45	---	---	---	---	---	---	---	---
				Ιούνιος 2024	---	---	---	---	22.57	---	---	---	---	---	---	---	---
(Μέγεθος Συμβολαίου: 100 Χρεόγραφα, Φυσική Παράδοση)																	
<b>ΜΥΤΙΛΗΝΑΙΟΣ (ΚΟ)</b>				Σεπτέμβριος 2023	35.43	36.96	35.43	36.85	36.85	---	---	---	38.20	---	69	177	3,960
37	35.06	36.9	4.30%	Δεκέμβριος 2023	---	---	---	---	35.27	---	---	35.29	---	---	---	---	1
				Μάρτιος 2024	---	---	---	---	35.78	---	---	---	---	---	---	---	---
				Ιούνιος 2024	---	---	---	---	35.97	---	---	---	---	---	---	---	---
(Μέγεθος Συμβολαίου: 100 Χρεόγραφα, Φυσική Παράδοση)																	
<b>ΟΛΠ (ΚΟ)</b>				Σεπτέμβριος 2023	---	---	---	---	20.58	---	---	---	22.48	---	---	---	293
21.6	21.2	21.55	1.41%	Δεκέμβριος 2023	---	---	---	---	21.38	---	---	---	---	---	---	---	---
				Μάρτιος 2024	---	---	---	---	21.49	---	---	---	---	---	---	---	---
				Ιούνιος 2024	---	---	---	---	21.61	---	---	---	---	---	---	---	---

**Σημειώσεις Παραγώγων**

Τις τιμές εκκαθάρισης και τις τελικές ανοικτές θέσεις μπορείτε να τις ανακτήσετε στο ακόλουθο path <http://www.helex.gr/el/web/guest/statistics-end-of-day-derivatives>

Υποκείμενη Αγορά				Αγορά Παραγώγων											Ανοικτές θέσεις		
Ανωτ Τιμή	Κατωτ Τιμή	Τιμή κλεισ.	Μεταβ.	Μήνας Παράδοσης	Άνοιγμα	Ανωτ Τιμή	Κατωτ Τιμή	Τελ Τιμή	Τιμή κλεισ.	Τελευταία ζήτηση	Τελευταία προσφορά	Τιμή Εκκαθάρισης*	Υψηλό ζωής	Χαμηλό ζωής	Πράξεις	Όγκος	Ανοικτές θέσεις
(Μέγεθος Συμβολαίου: 103 Χρεόγραφα, Φυσική Παράδοση)																	
<b>ΟΠΑΠ (ΚΟ)</b>				Σεπτέμβριος 2023	15.23	15.30	15.18	15.25	15.25	---	---	---	16.69	15.10	44	172	2,562
15.2	15.09	15.15	0.33%	Δεκέμβριος 2023	---	---	---	---	15.19	---	---	---	---	---	---	---	---
				Μάρτιος 2024	---	---	---	---	15.27	---	---	---	---	---	---	---	---
				Ιούνιος 2024	---	---	---	---	15.35	---	---	---	---	---	---	---	---
(Μέγεθος Συμβολαίου: 100 Χρεόγραφα, Φυσική Παράδοση)																	
<b>ΟΤΕ (ΚΟ)</b>				Σεπτέμβριος 2023	14.28	14.37	14.22	14.22	14.22	---	---	---	15.55	---	22	84	11,334
14.35	14.1	14.1	-1.26%	Δεκέμβριος 2023	---	---	---	---	14.37	---	---	---	---	---	---	---	---
				Μάρτιος 2024	---	---	---	---	14.44	---	---	---	---	---	---	---	---
				Ιούνιος 2024	---	---	---	---	14.52	---	---	---	---	---	---	---	---
(Μέγεθος Συμβολαίου: 100 Χρεόγραφα, Φυσική Παράδοση)																	
<b>ΠΕΙΡΑΙΩΣ FINANCIAL HOLD (ΚΟ)</b>				Σεπτέμβριος 2023	3.28	3.32	3.27	3.29	3.29	---	---	---	3.62	---	108	1,249	80,206
3.31	3.276	3.28	0.00%	Δεκέμβριος 2023	---	---	---	---	3.30	---	---	---	---	---	---	---	---
				Μάρτιος 2024	---	---	---	---	3.32	---	---	---	---	---	---	---	---
				Ιούνιος 2024	---	---	---	---	3.34	---	---	---	---	---	---	---	---
(Μέγεθος Συμβολαίου: 100 Χρεόγραφα, Φυσική Παράδοση)																	
<b>ΤΕΡΝΑ ΕΝΕΡΓΕΙΑΚΗ (ΚΟ)</b>				Σεπτέμβριος 2023	16.54	16.54	16.26	16.30	16.30	---	---	---	21.16	---	59	319	13,772
16.41	16.13	16.27	-0.43%	Δεκέμβριος 2023	---	---	---	---	16.59	---	---	16.90	---	---	---	---	24
				Μάρτιος 2024	---	---	---	---	16.53	---	---	---	---	---	---	---	---
				Ιούνιος 2024	---	---	---	---	16.61	---	---	---	---	---	---	---	---

**Σημειώσεις Παραγώγων**

Τις τιμές εκκαθάρισης και τις τελικές ανοικτές θέσεις μπορείτε να τις ανακτήσετε στο ακόλουθο path <http://www.helex.gr/el/web/guest/statistics-end-of-day-derivatives>



FTSE/X.A. Large Cap

(Μονάδα Διαπραγμάτευσης: 1 Μονάδα Δείκτη x 2€ - Τρόπος Εξάσκησης: Ευρωπαϊκός, Χρηματικός Διακανονισμός)

Τιμή Εξάσκησης	Δικαιώματα Αγοράς														Δικαιώματα Πώλησης														Τιμή Εξάσκησης				
	Σεπτέμβριος 2023							Οκτώβριος 2023							Λοιποί Μήνες		Σεπτέμβριος 2023							Οκτώβριος 2023							Λοιποί Μήνες		
	Άνοιγμα	Ανιψ. Τιμή	Κατωτ. Τιμή	Τελ. Τιμή	Τιμή κλεισ.	Όγκος	Ανοικτές θέσεις	Άνοιγμα	Ανιψ. Τιμή	Κατωτ. Τιμή	Τελ. Τιμή	Τιμή κλεισ.	Όγκος	Ανοικτές θέσεις	Όγκος	Ανοικτές θέσεις	Άνοιγμα	Ανιψ. Τιμή	Κατωτ. Τιμή	Τελ. Τιμή	Τιμή κλεισ.	Όγκος	Ανοικτές θέσεις	Άνοιγμα	Ανιψ. Τιμή	Κατωτ. Τιμή	Τελ. Τιμή	Τιμή κλεισ.		Όγκος	Ανοικτές θέσεις	Όγκος	Ανοικτές θέσεις
3,350	0.00	0.00	0.00	-	7.60	-	-	0.00	0.00	0.00	-	33.75	-	-			0.00	0.00	0.00	-	204.00	-	-	0.00	0.00	0.00	-	228.00	-	-			3,350
3,400	0.00	0.00	0.00	-	3.80	-	-	0.00	0.00	0.00	-	24.50	-	-			0.00	0.00	0.00	-	250.00	-	-	0.00	0.00	0.00	-	268.00	-	-			3,400
3,450	0.00	0.00	0.00	-	1.80	-	-	0.00	0.00	0.00	-	17.25	-	-			0.00	0.00	0.00	-	298.00	-	-	0.00	0.00	0.00	-	311.00	-	-			3,450
3,500	0.00	0.00	0.00	-	0.81	-	-	0.00	0.00	0.00	-	12.00	-	-			0.00	0.00	0.00	-	347.00	-	-	0.00	0.00	0.00	-	356.00	-	-			3,500
<b>Σύνολα:</b>						29	268						22	141	0	0					36	414						0	112	0	0		
<b>Αριθμός Πράξεων:</b>						5							3		0						10							0		0			

ALPHA ΥΠΗΡΕΣΙΩΝ ΣΥΜΜ (ΚΟ)

(Μέγεθος Συμβολαίου: 100 Χρεόγραφα, Τρόπος Εξάσκησης: Αμερικάνικος, Φυσική Παράδοση)

Δικαιώματα Αγοράς															Δικαιώματα Πώλησης															
Τιμή Εξάσκησης	Σεπτέμβριος 2023						Οκτώβριος 2023						Λοιποί Μήνες		Σεπτέμβριος 2023						Οκτώβριος 2023						Λοιποί Μήνες		Τιμή Εξάσκησης	
	Ανοιγμα	Ανιγτ Τιμή	Καπιτ Τιμή	Τελ Τιμή	Τιμή κλεισ.	Όγκος	Ανοικτές θέσεις	Ανοιγμα	Ανιγτ Τιμή	Καπιτ Τιμή	Τελ Τιμή	Τιμή κλεισ.	Όγκος	Ανοικτές θέσεις	Όγκος	Ανοικτές θέσεις	Ανοιγμα	Ανιγτ Τιμή	Καπιτ Τιμή	Τελ Τιμή	Τιμή κλεισ.	Όγκος	Ανοικτές θέσεις	Όγκος	Ανοικτές θέσεις	Όγκος	Ανοικτές θέσεις			
0.550	0.000	0.000	0.000	0.971	-	-							-	-			0.000	0.000	0.000	0.002	-	-			-	-			0.006	
0.600	0.000	0.000	0.000	0.921	-	-							-	-			0.000	0.000	0.000	0.001	-	-			-	-			0.006	
0.650	0.000	0.000	0.000	0.871	-	-							-	-			0.000	0.000	0.000	0.001	-	-			-	-			0.007	
0.700	0.000	0.000	0.000	0.821	-	-							-	-			0.000	0.000	0.000	0.001	-	-			-	-			0.007	
0.750	0.000	0.000	0.000	0.771	-	-							-	-			0.000	0.000	0.000	0.002	-	-			-	-			0.008	
0.800	0.000	0.000	0.000	0.721	-	-							-	-			0.000	0.000	0.000	0.001	-	-			-	-			0.008	
0.850	0.000	0.000	0.000	0.671	-	-							-	-			0.000	0.000	0.000	0.001	-	-			-	-			0.009	
0.900	0.000	0.000	0.000	0.621	-	-							-	-			0.000	0.000	0.000	0.002	-	-			-	-			0.009	
0.950	0.000	0.000	0.000	0.571	-	-	0.000	0.000	0.000		0.573	-	-			0.000	0.000	0.000	0.004	-	-	0.000	0.000	0.000	0.001	-	-			0.010
1.000	0.000	0.000	0.000	0.521	-	-	0.000	0.000	0.000		0.523	-	-			0.000	0.000	0.000	0.001	-	-	0.000	0.000	0.000	0.002	-	-			0.010
1.100	0.000	0.000	0.000	0.421	-	-	0.000	0.000	0.000		0.424	-	-			0.000	0.000	0.000	0.001	-	-	0.000	0.000	0.000	0.001	-	-			0.011
1.200	0.000	0.000	0.000	0.322	-	-	0.000	0.000	0.000		0.328	-	-			0.000	0.000	0.000	0.001	-	-	0.000	0.000	0.000	0.004	-	-			0.012
1.300	0.000	0.000	0.000	0.226	-	-	0.000	0.000	0.000		0.239	-	-			0.000	0.000	0.000	0.005	-	-	0.000	0.000	0.000	0.015	-	-			0.013
1.400	0.000	0.000	0.000	0.141	-	-	0.000	0.000	0.000		0.161	-	-			0.000	0.000	0.000	0.019	-	-	0.000	0.000	0.000	0.037	-	-			0.014
1.500	0.000	0.000	0.000	0.076	-	14	0.000	0.000	0.000		0.102	-	-			0.000	0.000	0.000	0.054	-	-	0.000	0.000	0.000	0.077	-	-			0.015
1.600	0.000	0.000	0.000	0.035	-	-	0.000	0.000	0.000		0.059	-	-			0.000	0.000	0.000	0.113	-	-	0.000	0.000	0.000	0.135	-	-			0.016
1.700	0.000	0.000	0.000	0.013	-	-	0.000	0.000	0.000		0.032	-	-			0.000	0.000	0.000	0.192	-	-	0.000	0.000	0.000	0.207	-	-			0.017
1.800	0.000	0.000	0.000	0.004	-	-	0.000	0.000	0.000		0.016	-	-			0.000	0.000	0.000	0.283	-	-	0.000	0.000	0.000	0.292	-	-			0.018
1.900	0.000	0.000	0.000	0.001	-	-	0.000	0.000	0.000		0.007	-	-			0.000	0.000	0.000	0.380	-	-	0.000	0.000	0.000	0.384	-	-			0.019
2.000	0.000	0.000	0.000	0.001	-	-	0.000	0.000	0.000		0.003	-	-			0.000	0.000	0.000	0.480	-	-	0.000	0.000	0.000	0.481	-	-			0.020
2.200	0.000	0.000	0.000	0.001	-	-	0.000	0.000	0.000		0.001	-	-			0.000	0.000	0.000	0.680	-	-	0.000	0.000	0.000	0.680	-	-			0.022
2.400	0.000	0.000	0.000	0.001	-	-	0.000	0.000	0.000		0.002	-	-			0.000	0.000	0.000	0.880	-	-	0.000	0.000	0.000	0.880	-	-			0.024
<b>Σύνολο:</b>					0	14							0	0	0	0				0	0				0	0	0	0		
<b>Αριθμός Πράξεων:</b>																				0.00						0		0		

ΔΕΗ (ΚΟ)

(Μέγεθος Συμβολαίου: 100 Χρέογραφα, Τρόπος Εξάσκησης: Αμερικάνικος, Φυσική Παράδοση)

Τιμή Εξάσκησης	Δικαιώματα Αγοράς														Δικαιώματα Πώλησης																		
	Σεπτέμβριος 2023						Οκτώβριος 2023						Λοιποί Μήνες		Σεπτέμβριος 2023						Οκτώβριος 2023						Λοιποί Μήνες		Τιμή Εξάσκησης				
	Άνοιγμα	Ανιγτ Τιμή	Καπιτ Τιμή	Τελ Τιμή	Τιμή κλεισ.	Όγκος	Ανοικτές θέσεις	Άνοιγμα	Ανιγτ Τιμή	Καπιτ Τιμή	Τελ Τιμή	Τιμή κλεισ.	Όγκος	Ανοικτές θέσεις	Όγκος	Ανοικτές θέσεις	Άνοιγμα	Ανιγτ Τιμή	Καπιτ Τιμή	Τελ Τιμή	Τιμή κλεισ.	Όγκος	Ανοικτές θέσεις	Άνοιγμα	Ανιγτ Τιμή	Καπιτ Τιμή	Τελ Τιμή	Τιμή κλεισ.		Όγκος	Ανοικτές θέσεις	Όγκος	Ανοικτές θέσεις
3.600	0.000	0.000	0.000		6.39	-	-						-	-			0.000	0.000	0.000		0.001	-	-										
3.800	0.000	0.000	0.000		6.19	-	-						-	-			0.000	0.000	0.000		0.001	-	-										0.038
4.000	0.000	0.000	0.000		5.99	-	-						-	-			0.000	0.000	0.000		0.001	-	-										0.040
4.400	0.000	0.000	0.000		5.60	-	-						-	-			0.000	0.000	0.000		0.005	-	-										0.044
4.800	0.000	0.000	0.000		5.20	-	-						-	-			0.000	0.000	0.000		0.001	-	-										0.048
5.200	0.000	0.000	0.000		4.80	-	-						-	-			0.000	0.000	0.000		0.001	-	-										0.052
5.600	0.000	0.000	0.000		4.40	-	-						-	-			0.000	0.000	0.000		0.001	-	-										0.056
6.000	0.000	0.000	0.000		4.00	-	-						-	-			0.000	0.000	0.000		0.001	-	-										0.060
6.400	0.000	0.000	0.000		3.60	-	-						-	-			0.000	0.000	0.000		0.001	-	-										0.064
6.800	0.000	0.000	0.000		3.20	-	-						-	-			0.000	0.000	0.000		0.001	-	-										0.068
7.200	0.000	0.000	0.000		2.80	-	-						-	-			0.000	0.000	0.000		0.001	-	-										0.072
7.600	0.000	0.000	0.000		2.40	-	-	0.000	0.000	0.000		2.45	-	-			0.000	0.000	0.000		0.001	-	-	0.000	0.000	0.000		0.032	-	-			0.076
8.000	0.000	0.000	0.000		2.00	-	-	0.000	0.000	0.000		2.08	-	-			0.000	0.000	0.000		0.004	-	-	0.000	0.000	0.000		0.065	-	-			0.080
8.400	0.000	0.000	0.000		1.62	-	-	0.000	0.000	0.000		1.74	-	-			0.000	0.000	0.000		0.015	-	-	0.000	0.000	0.000		0.120	-	-			0.084
8.800	0.000	0.000	0.000		1.25	-	-	0.000	0.000	0.000		1.42	-	-			0.000	0.000	0.000		0.046	-	-	0.101	0.101	0.101	0.101	0.101	5	0			0.088
9.200	0.000	0.000	0.000		0.910	-	-	0.000	0.000	0.000		1.14	-	-			0.000	0.000	0.000		0.109	-	-	0.266	0.266	0.266	0.266	0.266	5	0			0.092
9.600	0.000	0.000	0.000		0.627	-	60	0.801	0.801	0.801	0.801	0.801	5	-			0.198	0.198	0.198	0.198	0.198	10	37	0.000	0.000	0.000		0.473	-	-			0.096
10.000	0.000	0.000	0.000		0.400	-	45	0.627	0.627	0.627	0.627	0.627	5	-			0.293	0.293	0.293	0.293	0.293	5	-	0.000	0.000	0.000		0.663	-	-			0.100
11.000	0.082	0.082	0.082	0.082	0.082	5	7	0.248	0.248	0.248	0.248	0.248	5	2			0.000	0.000	0.000		1.10	-	-	0.000	0.000	0.000		1.30	-	-			0.110
12.000	0.000	0.000	0.000		0.015	-	21	0.000	0.000	0.000		0.136	-	-			0.000	0.000	0.000		2.02	-	-	0.000	0.000	0.000		2.12	-	-			0.120
13.000	0.000	0.000	0.000		0.001	-	-	0.000	0.000	0.000		0.052	-	-			0.000	0.000	0.000		3.01	-	-	0.000	0.000	0.000		3.04	-	-			0.130
14.000	0.000	0.000	0.000		0.001	-	-	0.000	0.000	0.000		0.017	-	-			0.000	0.000	0.000		4.01	-	-	0.000	0.000	0.000		4.01	-	-			0.140
15.000	0.000	0.000	0.000		0.001	-	-	0.000	0.000	0.000		0.006	-	-			0.000	0.000	0.000		5.01	-	-	0.000	0.000	0.000		5.01	-	-			0.150
16.000	0.000	0.000	0.000		0.001	-	-	0.000	0.000	0.000		0.002	-	-			0.000	0.000	0.000		6.01	-	-	0.000	0.000	0.000		6.01	-	-			0.160
Σύνολα:						5	133						15	2	0	0					5	37						10	0	0	0		
Αριθμός Πράξεων:							1						3		0						3.00							2			0		



ΕΘΝΙΚΗ ΤΡΑΠΕΖΑ (ΚΟ)

(Μέγεθος Συμβολαίου: 100 Χρέογραφα, Τρόπος Εξάσκησης: Αμερικάνικος, Φυσική Παράδοση)

Τιμή Εξάσκησης	Δικαιώματα Αγοράς														Δικαιώματα Πώλησης																											
	Σεπτέμβριος 2023						Οκτώβριος 2023						Λοιποί Μήνες		Σεπτέμβριος 2023						Οκτώβριος 2023						Λοιποί Μήνες		Τιμή Εξάσκησης													
	Άνοιγμα	Ανιγν. Τιμή	Καπιτ. Τιμή	Τελ. Τιμή	Τιμή κλεισ.	Όγκος	Άνοιγμα	Ανιγν. Τιμή	Καπιτ. Τιμή	Τελ. Τιμή	Τιμή κλεισ.	Όγκος	Άνοιγμα	Ανιγν. Τιμή	Καπιτ. Τιμή	Τελ. Τιμή	Τιμή κλεισ.	Όγκος	Άνοιγμα	Ανιγν. Τιμή	Καπιτ. Τιμή	Τελ. Τιμή	Τιμή κλεισ.	Όγκος	Άνοιγμα	Ανιγν. Τιμή	Καπιτ. Τιμή	Τελ. Τιμή		Τιμή κλεισ.	Όγκος	Άνοιγμα	Ανιγν. Τιμή	Καπιτ. Τιμή	Τελ. Τιμή	Τιμή κλεισ.	Όγκος	Άνοιγμα	Ανιγν. Τιμή	Καπιτ. Τιμή	Τελ. Τιμή	Τιμή κλεισ.
2.000	0.000	0.000	0.000	4.45	-	-					-	-			0.000	0.000	0.000	0.001	-	-			-	-			0.000	0.000		0.000	0.001	-	-			-	-			0.020		
2.200	0.000	0.000	0.000	4.25	-	-					-	-			0.000	0.000	0.000	0.001	-	-			-	-			0.000	0.000	0.000	0.001	-	-			-	-			0.022			
2.400	0.000	0.000	0.000	4.05	-	-					-	-			0.000	0.000	0.000	0.001	-	-			-	-			0.000	0.000	0.000	0.001	-	-			-	-			0.024			
2.600	0.000	0.000	0.000	3.85	-	-					-	-			0.000	0.000	0.000	0.001	-	-			-	-			0.000	0.000	0.000	0.001	-	-			-	-			0.026			
2.800	0.000	0.000	0.000	3.65	-	-					-	-			0.000	0.000	0.000	0.001	-	-			-	-			0.000	0.000	0.000	0.001	-	-			-	-			0.028			
3.000	0.000	0.000	0.000	3.45	-	-					-	-			0.000	0.000	0.000	0.001	-	-			-	-			0.000	0.000	0.000	0.001	-	-			-	-			0.030			
3.200	0.000	0.000	0.000	3.25	-	-					-	-			0.000	0.000	0.000	0.001	-	-			-	-			0.000	0.000	0.000	0.001	-	-			-	-			0.032			
3.400	0.000	0.000	0.000	3.05	-	-					-	-			0.000	0.000	0.000	0.001	-	-			-	-			0.000	0.000	0.000	0.001	-	-			-	-			0.034			
3.600	0.000	0.000	0.000	2.85	-	-					-	-			0.000	0.000	0.000	0.001	-	-			-	-			0.000	0.000	0.000	0.001	-	-			-	-			0.036			
3.800	0.000	0.000	0.000	2.65	-	-					-	-			0.000	0.000	0.000	0.001	-	-			-	-			0.000	0.000	0.000	0.001	-	-			-	-			0.038			
4.000	0.000	0.000	0.000	2.45	-	-	0.000	0.000	0.000	2.46	-	-			0.000	0.000	0.000	0.001	-	-	0.000	0.000	0.000	0.001	-	-	0.000	0.000	0.000	0.001	-	-	0.000	0.000	0.000	0.001	-	-	0.040			
4.400	0.000	0.000	0.000	2.06	-	-	0.000	0.000	0.000	2.07	-	-			0.000	0.000	0.000	0.001	-	-	0.000	0.000	0.000	0.003	-	-	0.000	0.000	0.000	0.003	-	-	0.000	0.000	0.000	0.003	-	-	0.044			
4.800	0.000	0.000	0.000	1.66	-	-	0.000	0.000	0.000	1.68	-	-			0.000	0.000	0.000	0.002	-	-	0.000	0.000	0.000	0.012	-	-	0.000	0.000	0.000	0.012	-	-	0.000	0.000	0.000	0.012	-	-	0.048			
5.200	0.000	0.000	0.000	1.26	-	-	0.000	0.000	0.000	1.31	-	-			0.000	0.000	0.000	0.002	-	-	0.000	0.000	0.000	0.041	-	-	0.000	0.000	0.000	0.041	-	-	0.000	0.000	0.000	0.041	-	-	0.052			
5.600	0.000	0.000	0.000	0.874	-	-	0.000	0.000	0.000	0.969	-	-			0.000	0.000	0.000	0.017	-	-	0.000	0.000	0.000	0.101	-	-	0.000	0.000	0.000	0.101	-	-	0.000	0.000	0.000	0.101	-	-	0.056			
6.000	0.000	0.000	0.000	0.532	-	-	0.000	0.000	0.000	0.685	-	-			0.000	0.000	0.000	0.075	-	270	0.000	0.000	0.000	0.217	-	-	0.000	0.000	0.000	0.217	-	-	0.000	0.000	0.000	0.217	-	-	0.060			
6.400	0.000	0.000	0.000	0.275	-	4	0.000	0.000	0.000	0.456	-	-			0.000	0.000	0.000	0.217	-	-	0.000	0.000	0.000	0.387	-	-	0.000	0.000	0.000	0.387	-	-	0.000	0.000	0.000	0.387	-	-	0.064			
6.800	0.000	0.000	0.000	0.116	-	-	0.000	0.000	0.000	0.288	-	-			0.000	0.000	0.000	0.458	-	-	0.000	0.000	0.000	0.619	-	-	0.000	0.000	0.000	0.619	-	-	0.000	0.000	0.000	0.619	-	-	0.068			
7.200	0.000	0.000	0.000	0.040	-	-	0.000	0.000	0.000	0.174	-	-			0.000	0.000	0.000	0.784	-	-	0.000	0.000	0.000	0.905	-	-	0.000	0.000	0.000	0.905	-	-	0.000	0.000	0.000	0.905	-	-	0.072			
7.600	0.000	0.000	0.000	0.011	-	-	0.000	0.000	0.000	0.100	-	-			0.000	0.000	0.000	1.16	-	-	0.000	0.000	0.000	1.23	-	-	0.000	0.000	0.000	1.23	-	-	0.000	0.000	0.000	1.23	-	-	0.076			
8.000	0.000	0.000	0.000	0.003	-	-	0.000	0.000	0.000	0.055	-	-			0.000	0.000	0.000	1.55	-	-	0.000	0.000	0.000	1.59	-	-	0.000	0.000	0.000	1.59	-	-	0.000	0.000	0.000	1.59	-	-	0.080			
8.400	0.000	0.000	0.000	0.001	-	-	0.000	0.000	0.000	0.029	-	-			0.000	0.000	0.000	1.95	-	-	0.000	0.000	0.000	1.96	-	-	0.000	0.000	0.000	1.96	-	-	0.000	0.000	0.000	1.96	-	-	0.084			
Σύνολο:					0	4					0	0	0	0					0	270					0	0	0	0	0	0	0	0	0	0	0	0	0	0	50			
Αριθμός Πράξεων:					0						0		0						0.00						0					0		0		0		0		0				

ΟΠΑΠ (ΚΟ)

(Μέγεθος Συμβολαίου: 100 Χρέδωγραφα, Τρόπος Εξάσκησης: Αμερικάνικος, Φυσική Παράδοση)

Τιμή Εξάσκησης	Δικαιώματα Αγοράς														Δικαιώματα Πώλησης														
	Σεπτέμβριος 2023						Οκτώβριος 2023						Λοιποί Μήνες		Σεπτέμβριος 2023						Οκτώβριος 2023						Λοιποί Μήνες		Τιμή Εξάσκησης
	Άνοιγμα	Ανιγν. Τιμή	Καπιτ. Τιμή	Τελ. Τιμή	Τιμή κλεισ.	Όγκος	Άνοιγμα	Ανιγν. Τιμή	Καπιτ. Τιμή	Τελ. Τιμή	Τιμή κλεισ.	Όγκος	Άνοιγ. θέσεις	Όγκος	Άνοιγ. θέσεις	Άνοιγμα	Ανιγν. Τιμή	Καπιτ. Τιμή	Τελ. Τιμή	Τιμή κλεισ.	Όγκος	Άνοιγ. θέσεις	Όγκος	Άνοιγ. θέσεις					
8.800	0.000	0.000	0.000	6.31	-	-										0.000	0.000	0.000	0.001	-	-							0.088	
9.200	0.000	0.000	0.000	5.91	-	-										0.000	0.000	0.000	0.001	-	-							0.092	
9.600	0.000	0.000	0.000	5.51	-	-										0.000	0.000	0.000	0.001	-	-							0.096	
10.000	0.000	0.000	0.000	5.11	-	-	0.000	0.000	0.000	5.13	-	-				0.000	0.000	0.000	0.002	-	-	0.000	0.000	0.000	0.001	-	-	0.100	
11.000	0.000	0.000	0.000	4.11	-	-	0.000	0.000	0.000	4.13	-	-				0.000	0.000	0.000	0.001	-	-	0.000	0.000	0.000	0.001	-	-	0.110	
12.000	0.000	0.000	0.000	3.11	-	-	0.000	0.000	0.000	3.14	-	-				0.000	0.000	0.000	0.001	-	-	0.000	0.000	0.000	0.003	-	-	0.120	
13.000	0.000	0.000	0.000	2.12	-	-	0.000	0.000	0.000	2.17	-	-				0.000	0.000	0.000	0.001	-	-	0.000	0.000	0.000	0.032	-	-	0.130	
14.000	0.000	0.000	0.000	1.14	-	-	0.000	0.000	0.000	1.30	-	-				0.000	0.000	0.000	0.027	-	-	0.000	0.000	0.000	0.161	-	-	0.140	
15.000	0.000	0.000	0.000	0.389	-	-	0.000	0.000	0.000	0.652	-	-				0.000	0.000	0.000	0.272	-	20	0.000	0.000	0.000	0.507	-	-	0.150	
16.000	0.000	0.000	0.000	0.064	-	-	0.000	0.000	0.000	0.261	-	64				0.000	0.000	0.000	0.950	-	-	0.982	0.982	0.982	0.982	0.982	5	0	0.160
17.000	0.000	0.000	0.000	0.004	-	10	0.000	0.000	0.000	0.085	-	-				0.000	0.000	0.000	1.90	-	-	0.000	0.000	0.000	1.95	-	-	0.170	
18.000	0.000	0.000	0.000	0.001	-	5	0.000	0.000	0.000	0.022	-	-				0.000	0.000	0.000	2.90	-	-	0.000	0.000	0.000	2.90	-	-	0.180	
19.000	0.000	0.000	0.000	0.001	-	-	0.000	0.000	0.000	0.005	-	-				0.000	0.000	0.000	3.90	-	-	0.000	0.000	0.000	3.90	-	-	0.190	
20.000	0.000	0.000	0.000	0.001	-	-	0.000	0.000	0.000	0.001	-	-				0.000	0.000	0.000	4.90	-	-	0.000	0.000	0.000	4.90	-	-	0.200	
22.000	0.000	0.000	0.000	0.001	-	-	0.000	0.000	0.000	0.001	-	-				0.000	0.000	0.000	6.90	-	-	0.000	0.000	0.000	6.90	-	-	0.220	
24.000	0.000	0.000	0.000	0.002	-	-					-	-				0.000	0.000	0.000	8.90	-	-					-	-	0.240	
<b>Σύνολα:</b>					0	15					0	64	0	0					0	20						5	0	0	0
<b>Αριθμός Πράξεων:</b>						0						0		0						0.00						1		0	

ΟΤΕ (ΚΟ)

(Μέγεθος Συμβολαίου: 100 Χρέογραφα, Τρόπος Εξάσκησης: Αμερικάνικος, Φυσική Παράδοση)

Τιμή Εξάσκησης	Δικαιώματα Αγοράς													Δικαιώματα Πώλησης																		
	Σεπτέμβριος 2023						Οκτώβριος 2023						Λοιποί Μήνες		Σεπτέμβριος 2023						Οκτώβριος 2023						Λοιποί Μήνες		Τιμή Εξάσκησης			
	Άνοιγμα	Ανιγ. Τιμή	Καπιτ. Τιμή	Τελ. Τιμή	Τιμή κλεισ.	Όγκος	Άνοιγμα	Ανιγ. Τιμή	Καπιτ. Τιμή	Τελ. Τιμή	Τιμή κλεισ.	Όγκος	Άνοιγ.	Ανοικ. θέσεις	Άνοιγμα	Ανιγ. Τιμή	Καπιτ. Τιμή	Τελ. Τιμή	Τιμή κλεισ.	Όγκος	Άνοιγ.	Ανοικ. θέσεις	Άνοιγμα	Ανιγ. Τιμή	Καπιτ. Τιμή	Τελ. Τιμή	Τιμή κλεισ.	Όγκος		Άνοιγ.	Ανοικ. θέσεις	
9.200	0.000	0.000	0.000	5.09	-	-									0.000	0.000	0.000	0.001	-	-												
9.600	0.000	0.000	0.000	4.69	-	-	0.000	0.000	0.000	4.71	-	-			0.000	0.000	0.000	0.001	-	-	0.000	0.000	0.000	0.000	0.001	-	-				0.096	
10.000	0.000	0.000	0.000	4.29	-	-	0.000	0.000	0.000	4.31	-	-			0.000	0.000	0.000	0.001	-	-	0.000	0.000	0.000	0.000	0.001	-	-				0.100	
11.000	0.000	0.000	0.000	3.29	-	-	0.000	0.000	0.000	3.32	-	-			0.000	0.000	0.000	0.001	-	-	0.000	0.000	0.000	0.000	0.001	-	-				0.110	
12.000	0.000	0.000	0.000	2.29	-	-	0.000	0.000	0.000	2.34	-	-			0.000	0.000	0.000	0.001	-	-	0.000	0.000	0.000	0.000	0.019	-	-				0.120	
13.000	0.000	0.000	0.000	1.31	-	-	0.000	0.000	0.000	1.44	-	-			0.000	0.000	0.000	0.014	-	-	0.000	0.000	0.000	0.000	0.120	-	-				0.130	
14.000	0.000	0.000	0.000	0.489	-	-	0.000	0.000	0.000	0.740	-	-			0.000	0.000	0.000	0.192	-	-	0.000	0.000	0.000	0.000	0.418	-	-				0.140	
15.000	0.000	0.000	0.000	0.090	-	10	0.296	0.296	0.292	0.292	0.292	10	60		0.000	0.000	0.000	0.795	-	-	0.000	0.000	0.000	0.000	0.986	-	-				0.150	
16.000	0.000	0.000	0.000	0.007	-	-	0.000	0.000	0.000	0.100	-	-			0.000	0.000	0.000	1.72	-	-	0.000	0.000	0.000	0.000	1.79	-	-				0.160	
17.000	0.000	0.000	0.000	0.001	-	-	0.000	0.000	0.000	0.027	-	-			0.000	0.000	0.000	2.72	-	-	0.000	0.000	0.000	0.000	2.72	-	-				0.170	
18.000	0.000	0.000	0.000	0.001	-	-	0.000	0.000	0.000	0.006	-	-			0.000	0.000	0.000	3.72	-	-	0.000	0.000	0.000	0.000	3.72	-	-				0.180	
19.000	0.000	0.000	0.000	0.001	-	-	0.000	0.000	0.000	0.001	-	-			0.000	0.000	0.000	4.72	-	-	0.000	0.000	0.000	0.000	4.72	-	-				0.190	
20.000	0.000	0.000	0.000	0.001	-	-					-	-			0.000	0.000	0.000	5.72	-	-						-	-				0.200	
22.000	0.000	0.000	0.000	0.001	-	-					-	-			0.000	0.000	0.000	7.72	-	-						-	-				0.220	
<b>Σύνολα:</b>					0	10						10	60	0	0					0	0						0	0	0	0		
<b>Αριθμός Πράξεων:</b>						0							2	0						0.00							0		0			

ΠΕΙΡΑΙΩΣ FINANCIAL HOLD (ΚΟ)

(Μέγεθος Συμβολαίου: 100 Χρέεγραφα, Τρόπος Εξάσκησης: Αμερικάνικος, Φυσική Παράδοση)

Δικαιώματα Αγοράς															Δικαιώματα Πώλησης																		
Τιμή Εξάσκησης	Σεπτέμβριος 2023						Οκτώβριος 2023						Λοιποί Μήνες		Σεπτέμβριος 2023						Οκτώβριος 2023						Λοιποί Μήνες		Τιμή Εξάσκησης				
	Άνοιγμα	Ανιγτ Τιμή	Καπιτ Τιμή	Τελ Τιμή	Τιμή κλεισ.	Όγκος	Άνοιγμα	Ανιγτ Τιμή	Καπιτ Τιμή	Τελ Τιμή	Τιμή κλεισ.	Όγκος	Άνοιγτες θέσεις	Όγκος	Άνοιγτες θέσεις	Άνοιγμα	Ανιγτ Τιμή	Καπιτ Τιμή	Τελ Τιμή	Τιμή κλεισ.	Όγκος	Άνοιγτες θέσεις	Άνοιγμα	Ανιγτ Τιμή	Καπιτ Τιμή	Τελ Τιμή	Τιμή κλεισ.	Όγκος		Άνοιγτες θέσεις	Όγκος	Άνοιγτες θέσεις	
0.750	0.000	0.000	0.000		2.53	-	-					-	-			0.000	0.000	0.000		0.001	-	-							-	-			0.008
0.800	0.000	0.000	0.000		2.48	-	-					-	-			0.000	0.000	0.000		0.001	-	-							-	-			0.008
0.850	0.000	0.000	0.000		2.43	-	-					-	-			0.000	0.000	0.000		0.001	-	-							-	-			0.009
0.900	0.000	0.000	0.000		2.38	-	-					-	-			0.000	0.000	0.000		0.001	-	-							-	-			0.009
0.950	0.000	0.000	0.000		2.33	-	-					-	-			0.000	0.000	0.000		0.002	-	-							-	-			0.010
1.000	0.000	0.000	0.000		2.28	-	-					-	-			0.000	0.000	0.000		0.001	-	-							-	-			0.010
1.100	0.000	0.000	0.000		2.18	-	-					-	-			0.000	0.000	0.000		0.002	-	-							-	-			0.011
1.200	0.000	0.000	0.000		2.08	-	-					-	-			0.000	0.000	0.000		0.004	-	-							-	-			0.012
1.300	0.000	0.000	0.000		1.98	-	-					-	-			0.000	0.000	0.000		0.001	-	-							-	-			0.013
1.400	0.000	0.000	0.000		1.88	-	-					-	-			0.000	0.000	0.000		0.001	-	-							-	-			0.014
1.500	0.000	0.000	0.000		1.78	-	-					-	-			0.000	0.000	0.000		0.001	-	-							-	-			0.015
1.600	0.000	0.000	0.000		1.68	-	-					-	-			0.000	0.000	0.000		0.001	-	-							-	-			0.016
1.700	0.000	0.000	0.000		1.58	-	-					-	-			0.000	0.000	0.000		0.001	-	-							-	-			0.017
1.800	0.000	0.000	0.000		1.48	-	-					-	-			0.000	0.000	0.000		0.001	-	-							-	-			0.018
1.900	0.000	0.000	0.000		1.38	-	-					-	-			0.000	0.000	0.000		0.001	-	-							-	-			0.019
2.000	0.000	0.000	0.000		1.28	-	-					-	-			0.000	0.000	0.000		0.001	-	-							-	-			0.020
2.200	0.000	0.000	0.000		1.08	-	-	0.000	0.000	0.000		1.09	-	-		0.000	0.000	0.000		0.001	-	-	0.000	0.000	0.000		0.002	-	-			0.022	
2.400	0.000	0.000	0.000		0.883	-	-	0.000	0.000	0.000		0.895	-	-		0.000	0.000	0.000		0.001	-	-	0.000	0.000	0.000		0.008	-	-			0.024	
2.600	0.000	0.000	0.000		0.684	-	-	0.000	0.000	0.000		0.711	-	-		0.000	0.000	0.000		0.001	-	-	0.000	0.000	0.000		0.023	-	-			0.026	
2.800	0.000	0.000	0.000		0.489	-	-	0.000	0.000	0.000		0.543	-	-		0.000	0.000	0.000		0.005	-	-	0.000	0.000	0.000		0.054	-	-			0.028	
3.000	0.000	0.000	0.000		0.310	-	-	0.000	0.000	0.000		0.398	-	-		0.000	0.000	0.000		0.027	-	-	0.000	0.000	0.000		0.109	-	-			0.030	
3.200	0.000	0.000	0.000		0.168	-	-	0.000	0.000	0.000		0.280	-	-		0.000	0.000	0.000		0.084	-	-	0.000	0.000	0.000		0.190	-	-			0.032	
3.400	0.000	0.000	0.000		0.076	-	4	0.000	0.000	0.000		0.188	-	4		0.000	0.000	0.000		0.192	-	-	0.000	0.000	0.000		0.298	-	-			0.034	
3.600	0.000	0.000	0.000		0.028	-	-	0.000	0.000	0.000		0.121	-	-		0.000	0.000	0.000		0.345	-	-	0.000	0.000	0.000		0.431	-	-			0.036	
3.800	0.000	0.000	0.000		0.009	-	-	0.000	0.000	0.000		0.075	-	-		0.000	0.000	0.000		0.526	-	-	0.000	0.000	0.000		0.585	-	-			0.038	
4.000	0.000	0.000	0.000		0.002	-	-	0.000	0.000	0.000		0.045	-	-		0.000	0.000	0.000		0.720	-	-	0.000	0.000	0.000		0.756	-	-			0.040	
4.400	0.000	0.000	0.000		0.001	-	-	0.000	0.000	0.000		0.015	-	-		0.000	0.000	0.000		1.12	-	-	0.000	0.000	0.000		1.13	-	-			0.044	
4.800	0.000	0.000	0.000		0.001	-	-	0.000	0.000	0.000		0.004	-	-		0.000	0.000	0.000		1.52	-	-	0.000	0.000	0.000		1.52	-	-			0.048	
5.200	0.000	0.000	0.000		0.001	-	-	0.000	0.000	0.000		0.001	-	-		0.000	0.000	0.000		1.92	-	-	0.000	0.000	0.000		1.92	-	-			0.052	
Σύνολο:						0	4					0	4	0	0					0	0							0	0	0	0		
Αριθμός Πράξεων:						0						0		0						0.00								0		0			

Προϊόν Δανεισμού	Υποκείμενος Τίτλος	Πολυμερείς Συναλλαγές[1]				Διμερείς Συναλλαγές[2]		Δανεισμός Τίτλων μέσω ΟΤC[3]
		Ανοιχτές θέσεις[5]	Προσφερόμενη ποσότητα	Μ.Σ.Τ[4]	Όγκος συναλλαγών	Μ.Σ.Τ[4]	Όγκος συναλλαγών	Όγκος συναλλαγών
ALPHABOR	ALPHA ΥΠΗΡΕΣΙΩΝ ΣΥΜΜ (ΚΟ)	200	---	---	---	---	---	58,567,065
OTOELBOR	AUTOHELLAS (ΚΟ)	1,050	---	---	---	---	---	180,793
CENERBOR	CENERGY HOLDINGS (ΚΑ)	7,790	---	---	---	---	---	19,812
EEEBOR	COCA-COLA HBC AG (ΚΟ)	3,539	---	---	---	---	---	49,268
EUROBBOR	EUROBANK HOLDINGS (ΚΟ)	15,262	---	---	---	---	---	34,119,950
FFGRPBOR	FOLLI-FOLLIE (ΚΟ)	---	---	---	---	---	---	886,279
FOYRKBOR	FOURLIS ΣΥΜΜΕΤΟΧΩΝ (ΚΟ)	2,100	---	---	---	---	---	11,487
ELPEBOR	HELLENIQ ENERGY (ΚΟ)	2,770	---	---	---	---	---	366,082
INTRKBOR	INTRACOM HOLDINGS (ΚΟ)	---	---	---	---	---	---	---
INKATBOR	INTRAKAT (ΚΟ)	---	---	---	---	---	---	---
BELABOR	JUMBO (ΚΟ)	23,078	---	---	---	---	---	175,332
LAMDABOR	LAMDA DEVELOPMENT(ΚΟ)	900	---	---	---	---	---	941,459
MIGBOR	MIG (ΚΟ)	1,572	---	---	---	---	---	40,179
QUALBOR	QUALITY & RELIABILITY (ΚΟ)	---	---	---	---	---	---	---
QUESTBOR	QUEST ΣΥΜΜΕΤΟΧΩΝ (ΚΟ)	300	---	---	---	---	---	31,564
TITCBOR	TITAN CEMENT (ΚΑ)	3,173	---	---	1,500	4.75%	---	303,815
VIQBOR	VIQHALCO SA/NV (ΚΑ)	10,714	---	---	---	---	---	---
AVAXBOR	ΑΒΑΞ Α.Ε. (ΚΟ)	---	---	---	---	---	---	---
ADMIEBOR	ΑΔΜΗΕ ΣΥΜΜΕΤΟΧΩΝ Α.Ε. (ΚΟ)	---	---	---	---	---	---	738,803
AEGNBOR	ΑΕΡΟΠΟΡΙΑ ΑΙΓΑΙΟΥ (ΚΟ)	---	---	---	---	---	---	171,151
ALMYBOR	ΑΛΟΥΜΥΛ (ΚΟ)	---	---	---	---	---	---	---
GEKTERNABOR	ΓΕΚ ΤΕΡΝΑ (ΚΟ)	1,540	---	---	---	---	---	3,698
PPCBOR	ΔΕΗ (ΚΟ)	3,000	---	---	---	---	---	1,519,023
ETEBOB	ΕΘΝΙΚΗ ΤΡΑΠΕΖΑ (ΚΟ)	4,437	---	---	---	---	---	9,101,858
ELHABOR	ΕΛΒΑΛΧΑΛΚΟΡ (ΚΟ)	12,531	---	---	7	5.68%	---	64,887
ELLAKTORBOR	ΕΛΛΑΚΤΩΡ (ΚΟ)	7,181	---	---	---	---	---	71,375
EXAEBOR	ΕΛΛΗΝ. ΧΡΗΜΑΤΙΣΤΗΡΙΑ-Χ.Α. (ΚΟ)	4,000	---	---	---	---	---	174,962
EYDAPBOR	ΕΥΔΑΠ (ΚΟ)	7,845	---	---	---	---	---	259,801
MOHBOR	ΜΟΤΟΡ ΟΪΛ (ΚΟ)	19,581	---	---	---	---	---	739,022
MYTILBOR	ΜΥΤΙΛΗΝΑΙΟΣ (ΚΟ)	28,083	---	---	---	---	---	144,624
PPABOR	ΟΛΠ (ΚΟ)	---	---	---	---	---	---	83,287

Σημειώσεις Προϊόντων Δανεισμού

[1] - Πολυμερείς Συμβάσεις Δανειοδοσίας των μεθόδων 8-1, 8-2 και 8-3-3 (σύμφ. Με Αποφ.17 ΔΣ του Χρηματιστηρίου).

[2] - Διμερείς Συμβάσεις Δανειοδοσίας των μεθόδων 8-3-1 και 8-3-2 (σύμφ. Με Αποφ. 20 ΔΣ του Χρηματιστηρίου).

[3] - Τα στοιχεία Συναλλαγές Δανεισμού Τίτλων μέσω ΟΤC δηλώνονται από τους χειριστές ΣΑΤ και αφορούν τις ποσότητες που έχουν καταγραφεί στο ΣΑΤ έως και τη προηγούμενη εργάσιμη ημέρα.

[4] - Μ.Σ.Τ: - Μέση Σταθμισμένη Τιμή (ως προς τα τεμάχια)

[5] - Τα στοιχεία αφορούν σε ανοιχτές θέσεις πριν την έναρξη της συνεδρίασης

Προϊόν Δανεισμού	Υποκείμενος Τίτλος	Πολυμερείς Συναλλαγές[1]					Διμερείς Συναλλαγές[2]		Δανεισμός Τίτλων μέσω OTC[3]
		Ανοιχτές θέσεις[5]	Προσφερόμενη ποσότητα	Μ.Σ.Τ[4]	Όγκος συναλλαγών	Μ.Σ.Τ[4]	Όγκος συναλλαγών	Μ.Σ.Τ[4]	Όγκος συναλλαγών
OPARBOR	ΟΠΑΠ (ΚΟ)	9,600	---	---	---	---	---	---	1,589,373
HTOBOR	ΟΤΕ (ΚΟ)	35,031	---	---	---	---	---	---	2,096,083
TREIRBOR	ΠΕΙΡΑΙΩΣ FINANCIAL HOLD (ΚΟ)	22,153	---	---	---	---	---	---	2,308,822
SARBOR	ΣΑΡΑΝΤΗΣ ΓΡ. (ΚΟ)	1,946	---	---	---	---	---	---	109,458
TENERGYBOR	ΤΕΡΝΑ ΕΝΕΡΓΕΙΑΚΗ (ΚΟ)	---	---	---	---	---	---	---	1,097,114

**Σημειώσεις Προϊόντων Δανεισμού**

[1] - Πολυμερείς Συμβάσεις Δανειοδοσίας των μεθόδων 8-1, 8-2 και 8-3-3 (σύμφ. Με Αποφ.17 ΔΣ του Χρηματιστηρίου).

[2] - Διμερείς Συμβάσεις Δανειοδοσίας των μεθόδων 8-3-1 και 8-3-2 (σύμφ. Με Αποφ. 20 ΔΣ του Χρηματιστηρίου).

[3] - Τα στοιχεία Συναλλαγές Δανεισμού Τίτλων μέσω OTC δηλώνονται από τους χειριστές ΣΑΤ και αφορούν τις ποσότητες που έχουν καταγραφεί στο ΣΑΤ έως και τη προηγούμενη εργάσιμη ημέρα.

[4] - Μ.Σ.Τ: - Μέση Σταθμισμένη Τιμή (ως προς τα τεμάχια)

[5] - Τα στοιχεία αφορούν σε ανοιχτές θέσεις πριν την έναρξη της συνεδρίασης

**Κωδικό και ονομασίες Κλάδων Οικονομικής Δραστηριότητας του Χρηματιστηρίου Αθηνών**

12003 - Διαπραγματεύσιμα Αμοιβαία Κεφάλαια	10101010 Υπηρεσίες Ηλεκτρονικών Υπολογιστών
10101015 Λογισμικό	10102030 Υλικό Υπολογιστών
15101010 Εξοπλισμός Τηλεπικοινωνιών	15102015 Υπηρεσίες Τηλεπικοινωνιών
20101010 Υγειονομικές Μονάδες	20101025 Υπηρεσίες Υγείας
20102010 Ιατρικός Εξοπλισμός	20103015 Φαρμακευτικά Προϊόντα
30101010 Τράπεζες	30202000 Διαφοροποιημένες Χρηματοοικονομικές Υπηρεσίες
30202010 Διαχείριση Κεφαλαίων & Θεματοφύλακες	30202015 Επενδυτικές Υπηρεσίες
30204000 Επενδυτικές Εταιρείες κλειστού τύπου	30302010 Γενικές Ασφάλειες
30302015 Μεσίτες Ασφαλίσεων	30302025 Ασφάλειες Ιδιοκτησίας & Ζημιών
35101010 Συμμετοχές & Ανάπτυξη Ακίνητης Περιουσίας	35101015 Υπηρεσίες Ακίνητης Περιουσίας
35102000 Διαφοροποιημένες Α.Ε.Ε.Α.Π.	35102030 Α.Ε.Ε.Α.Π. Επαγγελματικών Χώρων
40201040 Υπηρεσίες Ενοικίασης και Χρηματοδοτικής Μίσθωσης	40202010 Κατασκευή Κατοικιών
40202015 Έπιπλα	40202020 Οικιακές Συσκευές
40203040 Ηλεκτρονική Ψυχαγωγία	40203045 Παιχνίδια
40204020 Ρούχα και Αξεσουάρ	40301010 Ψυχαγωγία
40301030 Εκδόσεις	40301035 Ραδιοτηλεοπτικοί Φορείς
40401010 Διαφοροποιημένοι Έμποροι	40401020 Εμπόριο Ενδυμάτων
40401025 Εμπόριο Προϊόντων Οικιακής Βελτίωσης	40401030 Εξειδικευμένο Λιανικό Εμπόριο
40501010 Αεροπορικές Εταιρείες	40501015 Ταξίδια & Τουρισμός
40501020 Τυχερά Παιχνίδια	40501025 Ξενοδοχεία & Πανσιόν
45101015 Απόσταξη & Οινοπαραγωγή	45101020 Αναψυκτικά
45102010 Γεωργεία, Αλιεία, Εκτροφή και Φυτείες	45102020 Τρόφιμα
45103010 Καπνός	45201010 Λιανικό & Χονδρικό Εμπόριο Τροφίμων
45201020 Είδη Προσωπικής Φροντίδας	50101010 Κατασκευές
50101020 Κατασκευαστές Στέγασης & Επικαλύψεων	50101030 Τσιμέντα
50101035 Άλλα Οικοδομικά Υλικά	50202010 Ηλεκτρικά Εξαρτήματα
50203000 Διαφοροποιημένες Βιομηχανίες	50203015 Πλαστικά
50203030 Υλικά Συσκευασίας	50204000 Μηχανήματα Βιομηχανικού Εξοπλισμού
50204020 Μηχανήματα Κατασκευών	50205010 Προμηθευτές Βιομηχανίας
50205020 Υποστηρικτικές Υπηρεσίες προς Επιχειρήσεις	50205030 Υπηρεσίες Μαζικής Εκτύπωσης
50206015 Εμπορικά Οχήματα & Ανταλλακτικά	50206030 Θαλάσσιες Μεταφορές
50206060 Υπηρεσίες Μεταφορών	55101000 Διαφοροποιημένα Υλικά
55101020 Κλωστοϋφαντουργικά Προϊόντα	55102000 Ορυχεία
55102010 Σίδηρος & Χάλυβας	55102015 Μεταλλουργία
55102035 Αλουμίνιο	60101020 Διυλιστήρια & Εμπορία Πετρελαιοειδών
65101010 Εναλλακτική Ηλεκτρική Ενέργεια	65101015 Συμβατική Ηλεκτρική Ενέργεια
65102030 Ύδρευση	



**ATHEX**  
Athens Stock Exchange

Λεωφ. Αθηνών 110 104 42 Αθήνα  
110, Athinon Ave. GR 104 42 Athens  
tel. (+30)210-33.66.800, fax (+30)210-33.66.101  
[www.athexgroup.gr](http://www.athexgroup.gr)