

23

Ημερήσιο Δελτίο  
Συναλλακτικής Δραστηριότητας

Daily Official List  
of Trading Activity

Δευτέρα, 21 Αυγούστου, 2023

Έτος: 144 Αύξων Αριθμός Συνεδρίασης: 157



**ATHEXGROUP**  
Athens Exchange Group

**Αποποίηση Ευθύνης:**

Η εταιρεία Ελληνικά Χρηματιστήρια-Χρηματιστήριο Αθηνών Ανώνυμη Εταιρεία Συμμετοχών καταβάλλει κάθε δυνατή προσπάθεια ώστε να διασφαλίσει ότι οι πληροφορίες και τα λοιπά στοιχεία που εμφανίζονται στο Ημερήσιο Δελτίο Τιμών (Η.Δ.Τ.) είναι ορθά και πλήρη αλλά δεν έχει καμία ευθύνη για ενδεχόμενο λάθος ή παράλειψη στοιχείων και / ή ευθύνη σχετικά με την ακρίβεια, αξιοπιστία, επικαιροποίηση και πληρότητα των παραπάνω πληροφοριών και στοιχείων ή ευθύνη προερχόμενη άμεσα ή έμμεσα από την χρήση των παραπάνω πληροφοριών.

Η Εταιρία δεν έχει καμία ευθύνη για την ακρίβεια των στοιχείων που περιλαμβάνονται στις ανακοινώσεις των εισηγμένων εταιρειών. Πιθανές προσβολές δικαιωμάτων τρίτων από το περιεχόμενο των ανακοινώσεων συνιστούν αποκλειστική ευθύνη του αποστολέα των ανακοινώσεων.

Όλα τα αναγραφόμενα στο Η.Δ.Τ. στοιχεία παρέχονται μόνο για τους σκοπούς της πληροφόρησης και δεν συνιστούν παροχή επενδυτικών συμβουλών ή πρόσκληση για επένδυση σε κινητές αξίες που διαπραγματεύονται στο Χρηματιστήριο Αθηνών.

Αναγνωρίζεται και συμφωνείται ότι όλα τα δικαιώματα επί των πληροφοριών που εμφανίζονται στο Η.Δ.Τ. θα αποτελούν κυριότητα της εταιρίας και οποιοδήποτε άλλο δικαίωμα συμπεριλαμβανομένου του δικαιώματος πνευματικής ιδιοκτησίας, σήματος κλπ. ανήκουν στο Χρηματιστήριο Αθηνών.

Τα ανωτέρω στοιχεία αποτελούν ιδιοκτησία της Εταιρίας και προστατεύονται σύμφωνα με τις διατάξεις περί πνευματικής ιδιοκτησίας. Απαγορεύεται α) η με οποιοδήποτε τρόπο ή μέσο αναπαραγωγή, αναδημοσίευση, τροποποίηση, αντιγραφή, πώληση, μετάδοση ή διανομή του συνόλου ή μέρους τους, χωρίς αναφορά στην πηγή και β) η εμπορική εκμετάλλευση των στοιχείων από τρίτους.

Η Εταιρία δεν φέρει καμία ευθύνη προερχόμενη άμεσα ή έμμεσα από χρήση ή τυχόν αλλοίωση των ανωτέρω στοιχείων όταν αυτά χρησιμοποιούνται από

**Ελληνικά Χρηματιστήρια - Χρηματιστήριο Αθηνών Α.Ε. Συμμετοχών**

Λεωφόρος Αθηνών 110, 10442 Αθήνα, Τηλ: (210) 33.66.800, Fax: (210) 32.13.938

[www.athexgroup.gr](http://www.athexgroup.gr)

**Χρηματιστηριακό Κέντρο Θεσσαλονίκης**

Κατούνη 16-18, Θεσ/νίκη 546 25, Τηλ: (2310) 567.667, Fax: (2310) 530.455

**Συνεγγυητικό Κεφάλαιο Εξασφάλισης Επενδυτικών Υπηρεσιών**

Φειδίου 14-16, Αθήνα 106 78, Τηλ: (210) 33.04.682, Fax: (210) 33.04.155

**Επιτροπή Κεφαλαιαγοράς**

Κολοκοτρώνη 1 & Σταδίου 1, Αθήνα 105 62, Τηλ: (210) 33.77.100, Fax: (210) 33.77.173

**Πίνακας Περιεχομένων****Ενότητα 1: Στατιστικά Στοιχεία Χρεογράφων, Παραγώγων και Δανεισμού**

- Οι Αγορές Χρεογράφων Παραγώγων Δανεισμού
- Χρηματιστηριακοί Δείκτες
- Αναλυτικά Στοιχεία Συναλλαγών Αγοράς Χρεογράφων
- Στοιχεία Συναλλαγών Κλάδων Χρηματιστηρίου Αθηνών & Χρηματοοικονομικών Προϊόντων (Δ.Α.Κ.)
- Οι 10 Μετοχές με τη μεγαλύτερη Άνοδο & Πτώση
- Αναλυτικά Στοιχεία Συναλλαγών Αγοράς Παραγώγων

**Ενότητα 2: Αναλυτικά Στοιχεία Συναλλαγών Χρεογράφων**

- Αναλυτικά Στοιχεία Συναλλαγών Χρεογράφων
- Σημειώσεις Χρεογράφων

**Ενότητα 3: Στοιχεία Συναλλαγών Χρεογράφων**

- Στοιχεία Συναλλαγών Πακέτων
- Στοιχεία Συναλλαγών Δικαιωμάτων

- Στοιχεία Δανεισμού Τίτλων
- Στοιχεία Συναλλαγών Εκποιήσεων
- Στοιχεία Συναλλαγών Εκποιήσεων Ενσώματων Ονομαστικών Μετοχών
- Στοιχεία Ενεργητικού Διαπραγματεύσιμων Αμοιβαίων Κεφαλαίων (Δ.Α.Κ.)
- Χαρακτηριστικά Διαπραγματεύσιμων Αμοιβαίων Κεφαλαίων (Δ.Α.Κ.)

**Ενότητα 4: Ανακοινώσεις****Ενότητα 5: Ομόλογα Διαπραγματεύσιμα στην Αγορά Αξιών Σταθερού Εισοδήματος**

- Ομολογιακά Δάνεια Επιχειρήσεων – Οργανωμένη Αγορά (Μετατρέψιμα)
- Ομολογιακά Δάνεια Επιχειρήσεων – Οργανωμένη Αγορά (Μη Μετατρέψιμα)
- Ομόλογα Ελληνικού Δημοσίου
- Έντοκα Γραμμάτια & Zero Coupon Ομόλογα Ελληνικού Δημοσίου
- Ομόλογα Ελληνικού Δημοσίου Διαπραγματεύσιμα με τη Μέθοδο Εκφώνησης - Αντιφώνησης
- Ομόλογα Κρατικών Τραπεζών

**Ενότητα 6: Πρόσθετα Στοιχεία Ενημέρωσης**

- Πίνακας Μελών Χρηματιστηρίου Αθηνών και Μελών ΕΤ.ΕΚ.
- Πίνακας Μετοχών Υπό Ειδική Διαπραγμάτευση
- Γνωστοποιήσεις Συναλλαγών - Κατάλογος Υπόχρεων Προσώπων

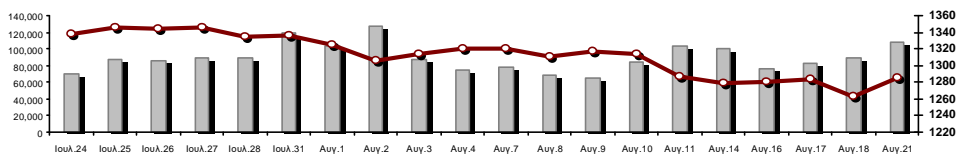
**Ενότητα 7: Αναλυτικά Στοιχεία Συναλλαγών Αγοράς Παραγώγων**

- Συμβόλαια Μελλοντικής Εκπλήρωσης σε Δείκτες
- Συμβόλαια Μελλοντικής Εκπλήρωσης σε Μετοχές
- Δικαιώματα Προαίρεσης σε Δείκτες
- Δικαιώματα Προαίρεσης σε Μετοχές
- Στοιχεία Συναλλαγών Προϊόντων Δανεισμού

**Παράρτημα Α: Κωδικοί και ονομασίες Κλάδων Οικονομικής Δραστηριότητας του Χρηματιστηρίου Αθηνών**

**Οι Αγορές Χρεογράφων Παραγώγων Δανεισμού**

Γενικός Δείκτης Τιμών και Αξία Συναλλαγών Μετοχών και Παραγώγων

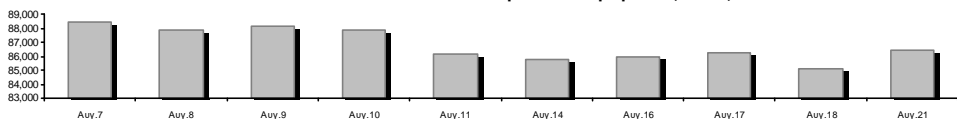


■ Αξία Συναλλαγών Χρεογράφων με Πακέτα Μεθόδου 6-1 (χιλ. €)

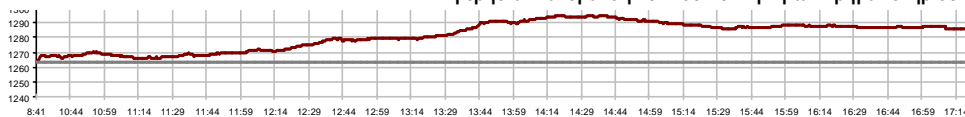
—■— Γενικός Δείκτης Τιμών Χ.Α. | % ημερ μετβλ

<b>Κεφαλαιοποίηση Χ.Α. (εκατ €) **:</b>	86,438.83		<b>Συνολικές Ανοικτές Θέσεις σε Παράγωγα</b>	487,680
Ημερήσια μεταβολή: εκατ. €   %	1,347.05	1.58%	Ανοικτές θέσεις σε ΣΜΕ επί Δεικτών   % ημερ μετβλ	5,401 -15.40%
Μέση ετήσια Κεφ/ποίηση: εκατ. €   % Μετβλ. Μέση προηγ. έτος	78,422.56	24.36%	Ανοικτές θέσεις σε ΣΜΕ επί μετοχών   % ημερ μετβλ	481,231 -3.13%
<b>Γενικός Δείκτης Τιμών Χ.Α.   % ημερ μετβλ</b>	1,285.27	1.74%	Ανοικτές θέσεις σε Δικαιώματα επί Δεικτών   % ημερ μετβλ	491 -80.43%
<b>Κεφαλαιοποίηση Γενικού Δείκτη (εκατ. €)</b>	79,202.98		Ανοικτές θέσεις σε Δικαιώματα επί μετοχών   % ημερ μετβλ	557 -44.30%
Ημερήσια μεταβολή (εκατ. €)	1,305.85			
<b>Αξία Συναλλαγών Χρεογράφων με Πακέτα Μεθόδου 6-1 (χιλ. €)</b>	107,883.37		<b>Πλήθος Συμβολαίων Παραγώγων:</b>	22,141
Ημερήσια μεταβολή: %	19,534.32	22.11%	Ημερήσια μεταβολή: τμχ   %	-18,075 -44.94%
Μέση Αξία Συν/γών ΥΙD: χιλ. €   % Μετβλ Μέση προηγ. έτος	105,049.77	45.40%	Μέσος Όγκος Συμβ. ΥΙD: % Μετβλ Μέσο προηγ. Έτος	44,636 29.94%
<b>Αξία Συναλλαγών Πακέτων Μεθόδου 6-1 (χιλ. €)</b>	15,183.57		<b>Πλήθος Πράξεων Παραγώγων:</b>	2,295
<b>Αξία Συναλλαγών Πακέτων Μεθόδου 6-2 &amp; 6-3 (χιλ. €)</b>	0.00		Ημερήσια μεταβολή: πλήθος   %	158 7.39%
<b>Αξία Συναλλαγών Ομολόγων (χιλ.€)</b>	570.63		Μέσο Πλήθος Πράξεων ΥΙD: % Μετβλ Μέσο προηγ. Έτος	2,345 14.16%
<b>Όγκος Συναλλαγών Χρεογράφων με Πακέτα Μεθόδου 6-1 (χιλ. Τμχ)</b>	25,046.13		<b>Συνολικές Ανοικτές Θέσεις σε Δανεισμό</b>	151,717
Ημερήσια μεταβολή: χιλ. τμχ   %	1,099.52	4.59%	Ημερήσια μεταβολή: τμχ   %	-2,000 -1.30%
Μέσος Όγκος Συν/γών ΥΙD: % Μετβλ Μέσο προηγ. Έτος	35,639.30	25.71%	<b>Πλήθος Συναλλαγών Δανεισμού (Πολυμερής/Διμερής)</b>	20,354
<b>Όγκος Συναλλαγών Πακέτων Μεθόδου 6-1 (χιλ. Τεμάχια)</b>	639.47		Ημερήσια μεταβολή: τμχ   %	19,354
<b>Όγκος Συναλλαγών Πακέτων Μεθόδου 6-2 &amp; 6-3 (χιλ. Τεμάχια)</b>	0.00		<b>Πλήθος Πολυμερών Συναλλαγών</b>	17,354
<b>Όγκος Συναλλαγών Ομολόγων</b>	589,000		<b>Πλήθος Διμερών Συναλλαγών</b>	3,000
<b>Πλήθος Πράξεων Χρεογράφων με Πακέτα Μεθόδου 6-1</b>	39,149		<b>Πλήθος Πράξεων Δανεισμού:</b>	34
Ημερήσια μεταβολή: πλήθος   %	239	0.61%	Ημερήσια μεταβολή: %	33
Μέσο Πλήθος Πράξεων ΥΙD: % Μετβλ Μέσο προηγ. Έτος	36,036	22.50%	<b>Πλήθος Πράξεων Πολυμερών Συναλλαγών</b>	33
<b>Πλήθος πακέτων Μεθόδου 6-1</b>	8		<b>Πλήθος Πράξεων Διμερών Συναλλαγών</b>	1
<b>Πλήθος πακέτων Μεθόδου 6-2 &amp; 6-3</b>	0			
<b>Πλήθος συναλλαγών Ομολόγων</b>	141			

Κεφαλαιοποίηση Χ.Α. (εκατ €) \*\*



Ημερήσια Διακύμανση Γενικού Δείκτη Τιμών Χρηματιστηρίου Αθηνών



—■— Γενικός Δείκτης Τιμών Χ.Α. την 18/08/2023

—■— Ημερήσια Διακύμανση Γενικού Δείκτη Τιμών Χ.Α. την 21/08/2023

**Χρηματιστηριακοί Δείκτες**

Όνομασία Δείκτη	21/08/2023	18/08/2023	Δ μον.	Δ %	Κατώτερη	Ανώτερη	Κατ.έτους	Ανωτ.έτους	Ετησ. μεταβ.
Γενικός Δείκτης Τιμών Χ.Α.	1,285.27 #	1,263.34	21.93	1.74%	1,263.34	1,294.71	929.79	1,351.68	38.23% #
Δείκτης ATHEX ESG	1,467.85 #	1,440.41	27.44	1.91%	1,438.63	1,479.70	1,057.52	1,541.00	38.78% #
FTSE/Χ.Α. Large Cap	3,123.55 #	3,063.77	59.78	1.95%	3,059.97	3,149.34	2,250.77	3,280.71	38.73% #
FTSE/Χ.Α. Mid Cap	2,109.35 #	2,076.23	33.12	1.60%	2,062.38	2,126.58	1,411.43	2,224.46	49.45% #
FTSE/Χ.Α. Υψηλής Μερισματικής Απόδοσης	3,899.19 #	3,841.21	57.98	1.51%	3,836.61	3,928.30	3,028.28	4,088.01	28.76% #
FTSE/Χ.Α. Διεθνούς Δραστηριοποίησης Plus	3,963.96 #	3,879.51	84.45	2.18%	3,877.13	3,981.83	2,616.09	4,076.89	51.52% #
FTSE/Χ.Α. Mid & Small Cap Θεμελιωδών Μεγεθών	5,827.08 #	5,778.71	48.37	0.84%	5,769.76	5,844.01	4,353.12	5,946.34	32.57% #
Δείκτης ATHEX Select Plus	4,475.35 #	4,424.51	50.84	1.15%	4,410.52	4,519.11	3,071.06	4,762.60	45.73% #
Δείκτης ATHEX Select	6,863.67 #	6,782.61	81.06	1.20%	6,777.05	6,889.27	4,343.88	7,125.71	58.01% #
FTSE/Χ.Α. Δείκτης Αγοράς	744.71 #	731.06	13.65	1.87%	730.67	750.70	539.21	780.89	38.08% #
Δείκτης Συνολικής Απόδοσης Γενικού Δείκτη Χ.Α.	2,321.53 #	2,281.92	39.61	1.74%	2,281.92	2,338.57	1,641.17	2,440.14	41.46% #
FTSE/Χ.Α. Large Cap Συνολικής Απόδοσης	5,110.71 #	5,012.90	97.81	1.95%			3,623.42	5,338.50	41.93% #
FTSE/Χ.Α. Mid Cap Συνολικής Απόδοσης	2,827.24 #	2,782.85	44.39	1.60%			1,881.61	2,956.50	52.19% #
Ελληνικός Δείκτης Mid & Small Cap	1,904.12 #	1,874.75	29.37	1.57%	1,871.02	1,920.79	1,365.14	2,011.62	39.48% #
FTSE/Χ.Α. Τράπεζες	1,049.25 #	1,017.73	31.52	3.10%	1,011.83	1,057.89	640.09	1,117.78	63.80% #
FTSE/Χ.Α. Χρηματοοικονομικές Υπηρεσίες	1,309.48 #	1,260.07	49.41	3.92%	1,252.65	1,329.25	672.72	1,514.55	91.05% #
FTSE/Χ.Α. Βιομηχανικά Προϊόντα & Υπηρεσίες	8,155.54 #	7,944.07	211.47	2.66%	7,882.37	8,198.29	4,603.86	8,587.35	75.82% #
FTSE/Χ.Α. Εμπόριο	1,247.76 #	1,227.83	19.93	1.62%	1,222.68	1,251.87	901.21	1,375.58	38.45% #
FTSE/Χ.Α. Ακίνητης Περιουσίας	4,455.17 #	4,407.37	47.80	1.08%	4,382.41	4,486.17	3,750.22	4,816.41	9.38% #
FTSE/Χ.Α. Καταναλωτικά Προϊόντα & Υπηρεσίες	15,602.56 #	15,036.22	566.34	3.77%	15,036.22	15,654.76	8,974.47	15,933.11	70.38% #
FTSE/Χ.Α. Τρόφιμα & Ποτά	10,034.01 #	9,983.15	50.86	0.51%	9,983.15	10,141.78	8,101.49	11,188.59	18.52% #
FTSE/Χ.Α. Πρώτες Ύλες	9,721.90 #	9,491.49	230.41	2.43%	9,466.59	9,796.22	6,463.31	10,531.72	49.81% #
FTSE/Χ.Α. Κατασκευές & Υλικά	4,443.10 #	4,466.08	-22.98	-0.51%	4,391.33	4,490.57	3,204.90	4,808.27	38.63% #
FTSE/Χ.Α. Ενέργεια	5,158.08 #	5,056.03	102.05	2.02%	5,045.16	5,219.65	4,780.16	5,856.79	2.55% #
FTSE/Χ.Α. Ταξίδια & Αναψυχή	2,820.70 #	2,786.22	34.48	1.24%	2,786.22	2,872.73	2,196.17	3,038.64	27.21% #
FTSE/Χ.Α. Τεχνολογία	2,928.67 #	2,902.10	26.57	0.92%	2,885.29	2,983.54	2,047.81	3,054.30	42.57% #
FTSE/Χ.Α. Τηλεπικοινωνίες	3,936.45 #	4,007.97	-71.52	-1.78%	3,936.45	4,007.97	3,511.53	4,415.99	-3.32% #
FTSE/Χ.Α. Υπηρεσίες Κοινής Ωφέλειας	5,591.81 #	5,470.74	121.07	2.21%	5,470.74	5,686.14	4,598.77	6,190.27	21.59% #
FTSE/Χ.Α. Υγεία	474.98 #	461.16	13.82	3.00%	460.45	478.68	387.42	504.88	13.39% #
FTSE/Χ.Α. Προσωπικά Προϊόντα	7,567.33 #	7,761.98	-194.65	-2.51%	7,567.33	7,921.18	6,441.87	8,386.11	14.55% #
Δείκτης Όλων των Μετοχών Χ.Α.	302.43 #	297.68	4.75	1.60%	302.43	302.43	231.11	314.56	31.35% #
MSCI GREECE REBASED	4,959.84 #	4,855.50	104.34	2.15%	4,835.42	5,005.82	4,125.04	5,209.29	---
Ελληνικός Δείκτης Εταιρικών Ομολόγων	125.01 #	124.91	0.10	0.08%			118.78	125.04	5.06% #
Ελληνικός Δείκτης Τιμών Εταιρικών Ομολόγων	88.53 #	88.47	0.06	0.07%			85.96	88.63	2.67% #

Σημείωση 1: Το κλείσιμο των Δεικτών FTSE/Μed 100, Ελληνικός Δείκτης Εταιρικών Ομολόγων και, Ελληνικός Δείκτης Τιμών Εταιρικών Ομολόγων αφορούν την συνεδρίαση της 17/08/2023.

Σημείωση 2: Ο Ελληνικός Δείκτης Mid & Small Cap είναι Customized δείκτης υπολογιζόμενος από το Χρημαστίριο Αθηνών.

**Αναλυτικά Στοιχεία Συναλλαγών Αγοράς Χρεογράφων**

	Όλα τα Χρεόγραφα	Κύρια Αγορά	Επιτήρηση	Διαπραγματεύσιμα Αμοιβαία Κεφάλαια
<b>Σύνολα</b>	123	111	11	1
Ανοδικές / Καθοδικές / Σταθερές:	76 / 28 / 19	73 / 23 / 15	2 / 5 / 4	1 / 0 / 0
<b>Κεφαλαιοποίηση Χ.Α. (εκατ €) **</b>	86,438.83	86,041.43	397.39	
Μέση Ημερήσια Αξία Συν/γών (χιλ. €)	105,049.77	104,797.69	242.26	50.52
<b>Αξία Συναλλαγών</b>	107,883.37	107,674.92	208.21	0.25
Κύριος Πίνακας:	92,699.80	92,491.35	208.21	0.25
Προσυμφωνημένων Συναλλαγών 6_1_2_3:	15,183.57	15,183.57	0.00	0.00
Πίνακας Εκποιήσεων:	0.00	0.00	0.00	0.00
Πίνακας Ειδικών Όρων:	0.00	0.00	0.00	0.00
Μέσος Ημερήσιος Όγκος Συναλλαγών	35,639,300	34,658,657	985,047	1,771
<b>Όγκος Συναλλαγών</b>	25,046,134	24,343,365	702,761	8
Κύριος Πίνακας:	24,406,669	23,703,900	702,761	8
Προσυμφωνημένων Συναλλαγών 6_1_2_3:	639,465	639,465	0	0
Πίνακας Εκποιήσεων:	0	0	0	0
Πίνακας Ειδικών Όρων:	0	0	0	0
Μέσο Ημερήσιο Πλήθος Πράξεων	36,036	35,814	220	3
<b>Αριθμός Πράξεων</b>	39,149	38,986	161	2
Κύριος Πίνακας:	39,141	38,978	161	2
Προσυμφωνημένων Συναλλαγών 6_1_2_3:	8	8	0	0
Πίνακας Εκποιήσεων:	0	0	0	0
Πίνακας Ειδικών Όρων:	0	0	0	0

**Στοιχεία Συναλλαγών Κλάδων Χρηματιστηρίου Αθηνών & Χρηματοοικονομικών Προϊόντων (Δ.Α.Κ.)**

Κωδικός	Κλάδοι	Ανοδικές / Καθοδικές / Σταθερές	Αριθμός Πράξεων	Όγκος Συναλλαγών	Αξία Συναλλαγών	% στη Συνολική Αξία
12000	- Χρηματοοικονομικά Προϊόντα	1 / 0 / 0	2	8	246.84	0.00%
3510	- Ακίνητη Περιουσία	4 / 2 / 3	869	226,691	1,065,127.53	0.99%
3030	- Ασφάλειες	1 / 0 / 0	15	2,847	13,369.72	0.01%
5020	- Βιομηχανικά Προϊόντα & Υπηρεσίες	10 / 3 / 3	4,002	756,644	7,457,869.88	6.91%
4040	- Εμπόριο	2 / 1 / 2	229	41,300	159,288.94	0.15%
6010	- Ενέργεια	4 / 0 / 0	1,372	130,221	2,106,865.61	1.95%
4020	- Καταναλωτικά Προϊόντα & Υπηρεσίες	5 / 1 / 1	1,706	1,281,636	18,579,892.57	17.22%
5010	- Κατασκευές & Υλικά Κατασκευών	8 / 6 / 1	4,728	2,694,081	8,497,066.26	7.88%
4030	- Μέσα Ενημέρωσης	0 / 1 / 1	7	8,174	4,168.88	0.00%
4520	- Προσωπική Φροντίδα, Φάρμακα & Παντοπωλεία	1 / 1 / 1	695	81,940	537,514.90	0.50%
5510	- Πρώτες Ύλες	7 / 5 / 2	1,409	411,332	1,574,173.69	1.46%
4050	- Ταξίδια και Αναψυχή	3 / 1 / 2	2,613	4,928,545	16,697,778.82	15.48%
1010	- Τεχνολογία	10 / 0 / 1	1,585	446,263	1,991,222.64	1.85%
1510	- Τηλεπικοινωνίες	1 / 1 / 0	2,274	415,356	5,872,120.15	5.44%
3010	- Τράπεζες	6 / 0 / 0	11,668	12,033,598	30,652,463.98	28.41%
4510	- Τρόφιμα, Ποτά & Καπνοβιομηχανίες	4 / 2 / 2	216	32,787	702,146.25	0.65%
2010	- Υγεία	2 / 1 / 0	327	186,914	201,348.70	0.19%
6510	- Υπηρεσίες Κοινής Ωφέλειας	3 / 2 / 0	4,837	1,250,493	11,141,137.64	10.33%
3020	- Χρηματοοικονομικές Υπηρεσίες	4 / 1 / 0	595	117,304	629,565.74	0.58%

**Οι 10 Μετοχές με τη μεγαλύτερη Άνοδο & Πτώση**

**Κύρια Αγορά**

Μετοχές με τη μεγαλύτερη Θετική μεταβολή τιμής	Τιμή κλεισ.	Μεταβ.	Μετοχές με τη μεγαλύτερη Αρνητική μεταβολή τιμής	Τιμή κλεισ.	Μεταβ.
CENTRIC ΣΥΜΜΕΤΟΧΩΝ (ΚΟ)	0.413	8.68% #	ΕΚΤΕΡ (ΚΟ)	3	-4.76% α
ΙΝΤΕΡΤΕΚ (ΚΟ)	1.465	8.52% #	ΙΝΤΡΑΚΑΤ (ΚΟ)	3.05	-3.02% α
ΟΛΠ (ΚΟ)	21.3	5.97% #	ΣΑΡΑΝΤΗΣ ΓΡ. (ΚΟ)	7.59	-2.69% α
ΠΕΙΡΑΙΩΣ FINANCIAL HOLD (ΚΟ)	3.326	4.72% #	ΕΛΛΑΚΤΩΡ (ΚΟ)	2.34	-2.09% α
ΑΛΡΗΑ ΥΠΗΡΕΣΙΩΝ ΣΥΜΜ (ΚΟ)	1.5	4.17% #	ΟΤΕ (ΚΟ)	14.07	-1.81% α
SENERGY HOLDINGS (ΚΑ)	6.67	4.06% #	ΙΝΤΕΡΓΟΥΝΤ-ΞΥΛΕΜΠΟΡΙΑ (ΚΟ)	0.45	-1.53% α
ΙΚΤΙΝΟΣ ΕΛΛΑΣ (ΚΟ)	0.628	3.97% #	CNL CAPITAL (ΚΟ)	7.1	-1.39% α
ΕΛΛΗΝ. ΧΡΗΜΑΤΙΣΤΗΡΙΑ-Χ.Α. (ΚΟ)	5.3	3.92% #	UNIBIOS (ΚΟ)	1.12	-1.32% α
JUMBO (ΚΟ)	28.12	3.92% #	ΕΥΡΩΣΥΜΒΟΥΛΟΙ (ΚΟ)	1.01	-0.98% α
ΛΑΝΙΡΗΑΡΜ (ΚΟ)	0.708	3.81% #	ΕΥΔΑΠ (ΚΟ)	6.52	-0.91% α

Μετοχές με τη μεγαλύτερη Αξία Συναλλαγών	Αξία (χιλ. €)	Μεταβ.	Μετοχές με το μεγαλύτερο Όγκο Συναλλαγών	Όγκος	Μεταβ.
JUMBO (ΚΟ)	18,028.78	3.92% #	ΑΛΡΗΑ ΥΠΗΡΕΣΙΩΝ ΣΥΜΜ (ΚΟ)	4,587,125	4.17% #
ΠΕΙΡΑΙΩΣ FINANCIAL HOLD (ΚΟ)	11,329.13	4.72% #	ΑΤΤΙΚΑ ΣΥΜΜΕΤΟΧΩΝ (ΚΟ)	3,984,640	0.00% -
ΑΤΤΙΚΑ ΣΥΜΜΕΤΟΧΩΝ (ΚΟ)	10,519.54	0.00% -	ΠΕΙΡΑΙΩΣ FINANCIAL HOLD (ΚΟ)	3,448,430	4.72% #
ΕΘΝΙΚΗ ΤΡΑΠΕΖΑ (ΚΟ)	8,404.17	3.23% #	ΕΥΡΟΒΑΝΚ HOLDINGS (ΚΟ)	2,672,832	1.17% #
ΑΛΡΗΑ ΥΠΗΡΕΣΙΩΝ ΣΥΜΜ (ΚΟ)	6,813.18	4.17% #	ΙΝΤΡΑΚΑΤ (ΚΟ)	1,736,518	-3.02% α
ΤΕΡΝΑ ΕΝΕΡΓΕΙΑΚΗ (ΚΟ)	5,963.11	3.08% #	ΕΘΝΙΚΗ ΤΡΑΠΕΖΑ (ΚΟ)	1,323,513	3.23% #
ΟΤΕ (ΚΟ)	5,863.36	-1.81% α	JUMBO (ΚΟ)	647,289	3.92% #
ΙΝΤΡΑΚΑΤ (ΚΟ)	5,152.07	-3.02% α	CENTRIC ΣΥΜΜΕΤΟΧΩΝ (ΚΟ)	587,847	8.68% #
ΜΥΤΙΛΗΝΑΙΟΣ (ΚΟ)	4,979.14	2.50% #	ΑΔΜΗΕ ΣΥΜΜΕΤΟΧΩΝ Α.Ε. (ΚΟ)	465,040	1.99% #
ΟΠΑΠ (ΚΟ)	4,624.29	1.13% #	ΟΤΕ (ΚΟ)	414,301	-1.81% α

Σημείωση: Απεικονίζονται οι Μετοχές που δεν ανήκουν στην Κατηγορία Επιτήρησης και πραγματοποιήσαν κατά τη διάρκεια της συνεδρίασης Αξία Συναλλαγών μεγαλύτερη από 10,000 Ευρώ.

**Αναλυτικά Στοιχεία Συναλλαγών Αγοράς Παραγώγων**

	Αριθμός Πράξεων	Όγκος	Ανοικτές θέσεις
<b>Σ.Μ.Ε. σε Δείκτες</b>	280	1,939	5,401
FTSE/X.A. Τράπεζες	10	127	1,953
FTSE/X.A. Large Cap	270	1,812	3,245
MSCI GREECE REBASED	0	0	203
<b>Σ.Μ.Ε. σε Μετοχές</b>	1,984	19,806	481,231
ΑΔΜΗΕ ΣΥΜΜΕΤΟΧΩΝ Α.Ε. (ΚΟ)	38	306	17,917
ΑΕΡΟΠΟΡΙΑ ΑΙΓΑΙΟΥ (ΚΟ)	43	125	5,629
ΑΛΡΗΑ ΥΠΗΡΕΣΙΩΝ ΣΥΜΜ (ΚΟ)	256	9,316	203,581
ΑΥΤΟΗΕΛΛΑΣ (ΚΟ)	0	0	149
ΑΒΑΞ Α.Ε. (ΚΟ)	12	50	1,656
COCA-COLA HBC AG (ΚΟ)	8	45	631
CEENERGY HOLDINGS (ΚΑ)	21	150	6,156
ΕΛΛΑΚΤΩΡ (ΚΟ)	11	33	685
ΕΛΒΑΛΧΑΛΚΟΡ (ΚΟ)	42	141	2,206
EUROBANK HOLDINGS (ΚΟ)	51	1,263	43,401
ΕΥΔΑΠ (ΚΟ)	9	19	1,882
FOURLIS ΣΥΜΜΕΤΟΧΩΝ (ΚΟ)	5	26	775
ΓΕΚ ΤΕΡΝΑ (ΚΟ)	18	60	6,882
ΕΛΛΗΝ. ΧΡΗΜΑΤΙΣΤΗΡΙΑ-Χ.Α. (ΚΟ)	52	149	8,060
HELLENIQ ENERGY (ΚΟ)	5	14	1,614
INTRACOM HOLDINGS (ΚΟ)	34	90	3,882
INTRAKAT (ΚΟ)	435	1,699	7,104
JUMBO (ΚΟ)	10	13	302
LAMDA DEVELOPMENT(ΚΟ)	43	212	5,481
MIG (ΚΟ)	2	3	66
ΜΟΤΟΡ ΟΪΛ (ΚΟ)	27	72	1,784
ΜΥΤΙΛΗΝΑΙΟΣ (ΚΟ)	62	160	3,796
ΕΘΝΙΚΗ ΤΡΑΠΕΖΑ (ΚΟ)	145	1,071	18,389
ΟΠΑΠ (ΚΟ)	14	43	2,346
ΟΤΕ (ΚΟ)	31	70	11,418
ΟΛΠ (ΚΟ)	0	0	293
ΠΕΙΡΑΙΩΣ FINANCIAL HOLD (ΚΟ)	243	3,539	76,569
ΔΕΗ (ΚΟ)	176	556	29,122
QUEST ΣΥΜΜΕΤΟΧΩΝ (ΚΟ)	2	6	176
ΤΕΡΝΑ ΕΝΕΡΓΕΙΑΚΗ (ΚΟ)	79	164	13,407
TITAN CEMENT (ΚΑ)	7	18	717
VIOTALCO SA/NV (ΚΑ)	103	393	5,155
<b>Δικαιώματα σε Δείκτες</b>	28	374	491
FTSE/X.A. Large Cap	28	374	491
<b>Δικαιώματα σε Μετοχές</b>	3	22	557
ΑΛΡΗΑ ΥΠΗΡΕΣΙΩΝ ΣΥΜΜ (ΚΟ)	0	0	14
ΕΘΝΙΚΗ ΤΡΑΠΕΖΑ (ΚΟ)	0	0	324
ΟΠΑΠ (ΚΟ)	2	20	35
ΟΤΕ (ΚΟ)	0	0	10
ΠΕΙΡΑΙΩΣ FINANCIAL HOLD (ΚΟ)	0	0	4
ΔΕΗ (ΚΟ)	1	2	170
<b>Συνολική Δραστηριότητα</b>	2,295	22,141	487,680











**Σημειώσεις Χρεογράφων**

**Κωδικός Κείμενο σημείωσης**

- ( ) - Προσαρμοσμένα Μέρισματα λόγω διανομής Δωρεάν μετοχών.
- \* - Τελευταία προσαρμοσμένη τιμή κλεισίματος.
- [1] - Καθαρά μερίσματα.
- [2] - Στη στήλη "Ημερ. Αποκοπής τελευταίου δικαιώματος" αναφέρεται η Ημερομηνία εισαγωγής για Νέες Εταιρείες.
- [3] - Η Χρηματιστηριακή αξία αναφέρεται στο σύνολο των μετοχών
- [4] - Η κωδικοποίηση των Κλάδων Οικονομικής Δραστηριότητας του Χ.Α. παρουσιάζονται στο Παράρτημα Α
- [5] - Η Χρηματιστηριακή Αξία αναφέρεται στο σύνολο των κατηγοριών μετοχών (εφόσον έχουν εισαχθεί περισσότερες της μιας κατηγορίες) και δεν αναφέρεται σε επιμέρους κατηγορίες μετοχών μιας εταιρείας.
- [6] - P/E μεγαλύτερο του 100
- [7] - Τελευταία εικόνα του Βιβλίου Εντολών πριν το τέλος της συνεδρίασης
- [8] - Στην Αξία Συναλλαγών των Μετοχών περιλαμβάνονται όλοι οι τύποι Πακέτων

4750 - Μεταφορά στην Κατηγορία Επιτήρησης από 8/4/2011.

4955 - Μεταφορά στην Επιτήρηση από 5/4/2013.

4957 - Μεταφορά στην Επιτήρηση από 5/4/2013.

4958 - Μεταφορά στην Επιτήρηση από 5/4/2013.

4959 - Μεταφορά στην Επιτήρηση από 5/4/2013.

5093 - Μεταφορά στην Κατηγορία Επιτήρησης από 8/4/2015.

5141 - Μεταφορά στην Κατηγορία Επιτήρησης από 10/05/2017.

5160 - Μεταφορά στην Κατηγορία Επιτήρησης από 15/04/2016.

5165 - Μεταφορά στην Κατηγορία Επιτήρησης από 15/02/2018.

5179 - Αναστολή διαπραγμάτευσης από 25/05/2018.

5193 - Μεταφορά στην κατηγορία Επιτήρησης από 25/10/2018.

5197 - Μεταφορά στην κατηγορία Επιτήρησης από 07/11/2018.

5216 - Αναστολή διαπραγμάτευσης από 01/10/2019.

5232 - Μεταφορά στην Κατηγορία Επιτήρησης από 08/04/2011.

5233 - Αναστολή διαπραγμάτευσης από 13/05/2020.

5248 - Μεταφορά στην κατηγορία Επιτήρησης από 06/09/2011.

5253 - Μεταφορά στην Επιτήρηση από 14/5/2021.

5275 - Μεταφορά στη Κατηγορία Επιτήρησης από 09/07/2020.

5277 - Αναστολή διαπραγμάτευσης από 02/05/2023.

5278 - Αναστολή διαπραγμάτευσης από 03/05/2023.

## Στοιχεία Συναλλαγών Πακέτων

Χρεόγραφο	Όγκος πακέτου	Τιμή πακέτου	Αξία πακέτου	Ώρα έγκρισης	Σημείωση
JUMBO (ΚΟ)	216,000	27.50	5,940,000.00	12:36:25	20
JUMBO (ΚΟ)	40,000	27.50	1,100,000.00	12:42:51	20
ΕΘΝΙΚΗ ΤΡΑΠΕΖΑ (ΚΟ)	100,000	6.40	640,000.00	14:28:01	20
QUEST ΣΥΜΜΕΤΟΧΩΝ (ΚΟ)	21,675	6.19	134,168.25	14:38:01	20
JUMBO (ΚΟ)	8,960	28.16	252,313.60	15:10:45	20
JUMBO (ΚΟ)	7,830	28.14	220,336.20	16:48:34	20
JUMBO (ΚΟ)	122,500	28.14	3,447,150.00	16:57:13	20
JUMBO (ΚΟ)	122,500	28.16	3,449,600.00	16:58:00	20

## Σημειώσεις πακέτων

- 9 - Μέθοδος 6-1 / Ειδική Χρέωση
- 10 - Μέθοδος 6-1 / Ειδική Χρέωση, Αυθημερόν Διακανονισμός
- 14 - Μέθοδος 6-3 / Πακέτο Αποκατάστασης, Ατελής αγορά και Πώληση
- 18 - Μέθοδος 6-2 / SPOT 1
- 19 - Μέθοδος 6-2 / SPOT 2
- 20 - Μέθοδος 6-1 και Μέθοδος 6-1 Αυθημερόν Διακανονισμός
- 21 - Άλλη Προσυμφωνημένη

## Στοιχεία Συναλλαγών Δικαιωμάτων

Ημερ. αποκοπής	Έναρξη εξάσκησης	Λήξη εξάσκησης	Λήξη διαπραγμάτευσης	Δικαιώματα	Κατωτ Τιμή	Ανωτ Τιμή	Τιμή κλεισ.	Τελευταία ζήτηση	Τελευταία προσφορά	Όγκος	Πράξεις	Αξία Συναλλαγών
----------------	------------------	----------------	----------------------	------------	------------	-----------	-------------	------------------	--------------------	-------	---------	-----------------

Δεν υπάρχουν Συναλλαγές Δικαιωμάτων.

## Στοιχεία Συναλλαγών Εκποιήσεων

Χρεόγραφα	Τύπος Χρεογράφου	Όγκος Συναλλαγών	Αριθμός Πράξεων	Αξία Συναλλαγών	Σημείωση
-----------	------------------	------------------	-----------------	-----------------	----------

Δεν πραγματοποιήθηκαν Εκποιήσεις Μετοχών.

## Σημειώσεις Εκποιήσεων

- 1 - Δημόσιος Ανοικτός Πλειστηριασμός
- 2 - Εκποίηση Ενσώματων Ονομαστικών Μετοχών
- 3 - Εκποίηση Αδιάθετων Κλασματικών Υπολοίπων



## Στοιχεία Ενεργητικού Διαπραγματεύσιμων Αμοιβαίων Κεφαλαίων (Δ.Α.Κ.)

	Ημερομηνία συναλλαγών	Δημιουργία / Εξαγορά	Αριθ. Μερ. (T-1)	Νέα Μερ. (T-1)	Εξαγορασθ. Μερ. (T-1)	Μερίδια (T) [1]	Αξία Ενεργητικού [2]	Καθαρή Τιμή	Μέρισμα /Μερίδιο	Ημερ. Αποκοπής
ALPHA ETF FTSE Athex Large Cap	21/08/2023	5,000	924,675	---	---	924,675	28,383,520.00	30.6957	0.62	03/07/2023

## Σημειώσεις Δ.Α.Κ.

[1] - Αριθμ. μεριδίων (T) = Αριθμ. μεριδίων (T-1) + Νεοεκδιθέντα μερίδια (T-1) - Εξαγορασθέντα μερίδια (T-1)

[2] - Περιλαμβάνονται και τα μερίδια που δημιουργήθηκαν / εξαγοράσθηκαν την ημέρα T-1.

Περιγραφή	Στοιχεία
Όνομασία Δ.Α.Κ.	ALPHA ETF FTSE Athex Large Cap
Σύμβολο Δ.Α.Κ. (GR)	ΑΔΑΚ
Σύμβολο Δ.Α.Κ. (EN)	AETF
ISIN Δ.Α.Κ.	GRF000153004
Κατηγορία Διαπραγμάτευσης	Διαπραγματεύσιμα Αμοιβαία Κεφάλαια (Δ.Α.Κ.)
Τύπος Δ.Α.Κ.	Μετοχών
Τρόπος διαχείρισης	Παθητικός
Επενδυτική Στρατηγική	Σκοπός της επενδυτικής πολιτικής του Αμοιβαίου Κεφαλαίου είναι η αναπαραγωγή της αποδόσεως του Δείκτη FTSE/X.A. Large Cap του Χρηματιστηρίου Αθηνών σε όρους Ευρώ, ακολουθώντας πλήρως και πανομοιότυπως τη σύνθεση του υποκείμενου Δείκτη.
Εκδότης	ΑΛΦΑ ASSET MANAGEMENT Α.Ε.Δ.Α.Κ.
Εταιρεία Διαχείρισης	ΑΛΦΑ ASSET MANAGEMENT Α.Ε.Δ.Α.Κ.
Ειδικοί Διαπραγματευτές	ΑΛΦΑ FINANCE Α.Χ.Ε.Π.Ε.Υ. , ΕΘΝΙΚΗ ΧΡΗΜΑΤΙΣΤΗΡΙΑΚΗ Α.Χ.Ε.Π.Ε.Υ.
Θεματοφύλακας	ΑΛΦΑ ΤΡΑΠΕΖΑ Α.Ε.
Σύμβολο Δείκτη (GR)	FTSE
Σύμβολο Δείκτη (EN)	FTSE
Όνομασία Δείκτη	FTSE/X.A. Large Cap
ISIN Δείκτη	GRI99201A006
Κλάσμα Δείκτη [1]	1/100
Αρχική Τιμή Μεριδίου	21.76
Συνολικός Αριθμός Μεριδίων [2]	924,675
Ημερομηνία πρώτης Έκδοσης	14/01/2008
Ημερομηνία έναρξης Διαπραγμάτευσης	24/01/2008
Νόμισμα Διαπραγμάτευσης	ΕΥΡΩ
Νόμισμα Ενεργητικού	ΕΥΡΩ
Αρχική Αξία Ενεργητικού [3]	3,000,000.00
Αριθμ. Μεριδίων για Δημιουργία-Εξαγορά [4]	5,000
Αμοιβή Διαχείρισης	0.375

**Σημειώσεις Δ.Α.Κ.**

[1] - Το κλάσμα της τιμής του δείκτη που αποτελεί η τιμή της πρώτης έκδοσης

[2] - Ο αριθμός μεριδίων που διαπραγματεύθηκαν στο Χρηματιστήριο την ημέρα T


[3] - Η αξία του ενεργητικού κατά την έκδοση

[4] - Ο αριθμός μεριδίων που απαιτείται κατά τη διαδικασία δημιουργίας εξαγοράς

21/08/2023

# Ανακοινώσεις

Η.Δ.Τ.



## ΑΝΑΚΟΙΝΩΣΕΙΣ

### ΕΤΑΙΡΙΚΕΣ ΠΡΑΞΕΙΣ

#### ΕΤΑΙΡΙΚΑ ΓΕΓΟΝΟΤΑ

##### **AUSTRIACARD HOLDINGS AG**

α) Μετατροπή των μετοχών της εταιρείας "**AUSTRIACARD HOLDINGS AG**" (AT0000A325L0) από μετοχές με ονομαστική αξία σε μετοχές άνευ ονομαστικής αξίας, β) ΑΜΚ με έκδοση 18.176.934 νέων δωρεάν (ΚΑ) μετοχών, σε αναλογία 1 νέα (ΚΑ) μετοχή για κάθε 1 παλαιά (ΚΑ) μετοχή. Ως ημερομηνία έναρξης διαπραγμάτευσης των 18.176.934 νέων (ΚΑ) μετοχών ορίζεται η 23/08/2023.

#### ΧΡΗΜΑΤΙΚΕΣ ΔΙΑΝΟΜΕΣ

##### **ΛΑΜΨΑ Α.Ε. ΕΛΛΗΝΙΚΩΝ ΞΕΝΟΔΟΧΕΙΩΝ**

Οι μετοχές της εταιρίας «**ΛΑΜΨΑ Α.Ε. ΕΛΛΗΝΙΚΩΝ ΞΕΝΟΔΟΧΕΙΩΝ**» (GRS128003001) είναι διαπραγματεύσιμες στο Χρηματιστήριο Αθηνών χωρίς το ποσό €0,40 ανά μετοχή, από το οποίο θα παρακρατηθεί ο αναλογούν φόρος, βάσει της κείμενης νομοθεσίας (καθαρό ποσό: €0,38 ανά μετοχή).

**ΓΝΩΣΤΟΠΟΙΗΣΕΙΣ ΕΤΑΙΡΕΙΩΝ**

From: ΕΛΛΗΝΙΚΑ ΧΡΗΜΑΤΙΣΤΗΡΙΑ Α.Ε.  
Posted At: 18 August 2023 17:26  
Conversation: Συναλλαγές της Eurobank Equities  
Posted To: DOLAnnouncements2  
Subject: Συναλλαγές της Eurobank Equities

Η Εταιρία Ελληνικά Χρηματιστήρια-Χρηματιστήριο Αθηνών Α.Ε. Συμμετοχών (ATHEX) ανακοινώνει σύμφωνα με τον Ν.3556/2007 και τις διατάξεις του Κανονισμού (ΕΕ) 596/2014 του Ευρωπαϊκού Κοινοβουλίου και του Συμβουλίου ότι η Eurobank Equities Α.Ε.Π.Ε.Υ. την ενημέρωσε ότι πραγματοποίησε τις εξής συναλλαγές:

α/α	Ημερομηνία γνωστοποίησης στην ΑΤΗΕΧ	Ημερομηνία συναλλαγής	Είδος συναλ.	Ποσότητα	Χρηματοπιστωτικό μέσο	Συνολική αξία (ευρώ)
1	17.08.2023	16.08.2023	Αγορά	1.500	Μετοχές ΕΧΑΕ (κο)	7.777,00
2	17.08.2023	16.08.2023	Πώληση	15	ΣΜΕ ΕΧΑΕ	7.837,00
3	18.08.2023	17.08.2023	Αγορά	300	Μετοχές ΕΧΑΕ (κο)	1.542,00
4	18.08.2023	17.08.2023	Πώληση	193	Μετοχές ΕΧΑΕ (κο)	1.003,60
5	18.08.2023	17.08.2023	Αγορά	10	ΣΜΕ ΕΧΑΕ	5.210,00
6	18.08.2023	17.08.2023	Πώληση	5	ΣΜΕ ΕΧΑΕ	2.580,00

Η Eurobank Equities Α.Ε.Π.Ε.Υ. πραγματοποίησε τις ανωτέρω συναλλαγές λόγω της ειδικής διαπραγμάτευσης που έχει αναλάβει στην αγορά παραγώγων σε Συμβόλαια Μελλοντικής Εκπλήρωσης (ΣΜΕ) με υποκείμενο τίτλο τη μετοχή της εταιρίας (σύμβολο μετοχής: ΕΧΑΕ).

Η γνωστοποίηση εκ μέρους της Eurobank Equities Α.Ε.Π.Ε.Υ. προς την εταιρεία και ακολούθως από την εταιρία προς τις αρχές της Κεφαλαιαγοράς, γίνεται επειδή ο κ. Κωνσταντίνος Βασιλείου είναι μη εκτελεστικό μέλος του Δ.Σ. της Eurobank Equities Α.Ε.Π.Ε.Υ. ενώ κατέχει ταυτόχρονα τη θέση του Μη Εκτελεστικού Μέλους του Δ.Σ. της ΑΤΗΕΧ (υπόχρεο πρόσωπο με βάση το Ν.3340/2005).

From: ΦΟΥΝΤΛΙΝΚ Α.Ε.Β.Ε.  
Posted At: 18 August 2023 18:09  
Conversation: ΑΝΑΚΟΙΝΩΣΗ ΓΙΑ ΤΗΝ ΠΡΟΑΝΑΓΓΕΛΙΑ ΓΕΝΙΚΗΣ ΣΥΝΕΛΕΥΣΗΣ  
Posted To: DOLAnnouncements2  
Subject: ΑΝΑΚΟΙΝΩΣΗ ΓΙΑ ΤΗΝ ΠΡΟΑΝΑΓΓΕΛΙΑ ΓΕΝΙΚΗΣ ΣΥΝΕΛΕΥΣΗΣ

## ΠΡΟΣΚΛΗΣΗ

**Των μετόχων της Ανώνυμης Εταιρείας με την επωνυμία «ΦΟΥΝΤΛΙΝΚ ΑΝΩΝΥΜΗ ΕΜΠΟΡΙΚΗ ΚΑΙ ΒΙΟΜΗΧΑΝΙΚΗ ΕΤΑΙΡΙΑ ΤΡΟΦΙΜΩΝ - ΑΝΤΙΠΡΟΣΩΠΕΙΩΝ ΚΑΙ ΔΙΑΝΟΜΩΝ» και τον διακριτικό τίτλο «ΦΟΥΝΤΛΙΝΚ Α.Ε.» σε Τακτική Γενική Συνέλευση.**

**(ΑΡ.Μ.Α.Ε. 38843/03/Β/97/34)**

**(Γ.Ε.ΜΗ 44413707000)**

---

Το Διοικητικό Συμβούλιο της Ανώνυμης Εταιρείας με την επωνυμία «ΦΟΥΝΤΛΙΝΚ ΑΝΩΝΥΜΗ ΕΜΠΟΡΙΚΗ ΚΑΙ ΒΙΟΜΗΧΑΝΙΚΗ ΕΤΑΙΡΙΑ ΤΡΟΦΙΜΩΝ - ΑΝΤΙΠΡΟΣΩΠΕΙΩΝ ΚΑΙ ΔΙΑΝΟΜΩΝ», και τον διακριτικό τίτλο «ΦΟΥΝΤΛΙΝΚ Α.Ε.» (εφεξής η «Εταιρεία»), καλεί σύμφωνα με τους κανόνες δημοσιότητας που προβλέπονται στα άρθρα 122 και 123 του νόμου 4548/2018 και το Καταστατικό, τους κ.κ. μετόχους της Εταιρείας **σε Τακτική Γενική Συνέλευση την 10<sup>η</sup> Σεπτεμβρίου 2023, ημέρα Κυριακή και ώρα 11:00 π.μ., στις εγκαταστάσεις και γραφεία της εταιρείας στον Ασπρόπυργο Αττικής, (Λεωφ. Ειρήνης 47), για συζήτηση και λήψη αποφάσεων επί των παρακάτω θεμάτων της ημερησίας διάταξης :**

1. Υποβολή και έγκριση των ετήσιων χρηματοοικονομικών καταστάσεων της εταιρικής χρήσεως 2022 (1/1/2022-31/12/2022), καθώς και των επ' αυτών εκθέσεων του Διοικητικού Συμβουλίου της Εταιρείας και των Ορκωτών Ελεγκτών.
2. Απόφαση περί μη διανομής μερίσματος στους μετόχους.
3. Έγκριση της συνολικής διαχείρισης του Διοικητικού Συμβουλίου για την εταιρική χρήση 01.01.2022 – 31.12.2022, κατά το άρθρο 108 του Ν. 4548/2018 και απαλλαγή των Ελεγκτών σύμφωνα με την παρ. 1, περ. γ) του άρθρου 117 του Ν. 4548/2018.
4. Έγκριση καταβολής αμοιβών των μελών του Διοικητικού Συμβουλίου για τη χρήση 2022 και προέγκριση για τη χρήση 2023.

5. Εκλογή Ορκωτών Ελεγκτών και αναπληρωτών για τη χρήση 2023 και ορισμός αμοιβής τους.
6. Δωρεάν διάθεση μετοχών της εταιρείας στο προσωπικό της εταιρείας σύμφωνα με τις διατάξεις του αρθρ. 49 παρ.3 του ν. 4548/2018.
7. Έγκριση αγοράς ιδίων μετοχών της εταιρείας, δυνάμει του αρθρ. 49 παρ. 1 του ν. 4548/2018 - Εξουσιοδότηση ΔΣ να υλοποιήσει το Πρόγραμμα αγοράς ιδίων μετοχών (αρ. 49 παρ. 2 ν. 4548/2018).
8. Έγκριση απόφασης του Διοικητικού Συμβουλίου για συνέχιση της διαχείρισης και εκπροσώπησης της Εταιρείας, χωρίς την αντικατάσταση παραιτηθέντος μέλους.
9. Οποιοδήποτε άλλο συναφές θέμα τεθεί από τους μετόχους.

Σε περίπτωση που κατά την αρχική (ως ανωτέρω) συνεδρίαση της Τακτικής Γενικής Συνελεύσεως δεν επιτευχθεί η εκ του Νόμου οριζόμενη απαρτία προς λήψη αποφάσεων επί των θεμάτων της Ημερησίας Διατάξεως, θα συνέλθει Επαναληπτική Τακτική Γενική Συνέλευση την **22<sup>α</sup> Σεπτεμβρίου 2023, ημέρα Παρασκευή, και ώρα 11:00 π.μ. και στον ίδιο τόπο**. Νεότερη πρόσκληση για την Επαναληπτική Τακτική Γενική Συνέλευση δεν θα δημοσιευθεί, θέματα δε Ημερησίας Διατάξεως αυτής θα είναι εκείνα επί των οποίων δεν ελήφθησαν αποφάσεις στην αρχική συνεδρίαση.

Σύμφωνα με τα άρθρα 121 και 124 του ν. 4548/2018, η Εταιρεία ενημερώνει τους Μετόχους για τα ακόλουθα :

#### **Α. ΔΙΚΑΙΩΜΑ ΣΥΜΜΕΤΟΧΗΣ ΚΑΙ ΨΗΦΟΥ**

Δικαίωμα συμμετοχής και ψήφου στην Τακτική Γενική Συνέλευση της 10ης Σεπτεμβρίου 2023 έχει όποιος, κατά την ημερομηνία καταγραφής (η «Ημερομηνία Καταγραφής»), εμφανίζεται στα αρχεία του Συστήματος Άυλων Τίτλων (το «Σ.Α.Τ.»), που η εταιρία «Ελληνικό Κεντρικό Αποθετήριο Τίτλων Ανώνυμη Εταιρεία» (η «ΕΛ.Κ.Α.Τ.») διαχειρίζεται, ως Μέτοχος κοινών άυλων μετοχών της Εταιρείας, ήτοι την 5<sup>η</sup>.09.2023, δηλαδή κατά την έναρξη της πέμπτης (5ης) ημέρας προ της ημερομηνίας (αρχικής) συνεδριάσεως της Τακτικής Γενικής Συνελεύσεως. Η ως άνω ημερομηνία καταγραφής ισχύει και για την Επαναληπτική Συνέλευση.

Κάθε μετοχή παρέχει δικαίωμα μίας (1) ψήφου. Η μετοχική ιδιότητα πιστοποιείται ηλεκτρονικά από την ΕΛ.Κ.Α.Τ. με απευθείας ηλεκτρονική σύνδεση της Εταιρείας με τα αρχεία του Σ.Α.Τ. Κατ' ακολουθία, προκειμένου Μέτοχος να συμμετάσχει και να ψηφίσει σε οποιαδήποτε συνεδρίαση (την αρχική ή την επαναληπτική) της Τακτικής Γενικής Συνελεύσεως, δεν απαιτείται να προσκομίσει σχετική έγγραφη βεβαίωση της ΕΛ.Κ.Α.Τ. Η άσκηση των δικαιωμάτων συμμετοχής και ψήφου δεν προϋποθέτει τη δέσμευση των μετοχών του δικαιούχου, ούτε την τήρηση άλλης ανάλογης διαδικασίας, που περιορίζει τη δυνατότητα πώλησεως και μεταβιβάσεως των μετοχών κατά το χρονικό διάστημα που

μεσολαβεί ανάμεσα στην Ημερομηνία Καταγραφής και στην Τακτική Γενική Συνέλευση (αρχική ή, αναλόγως, επαναληπτική).

## **B. ΔΙΚΑΙΩΜΑΤΑ ΜΕΙΟΨΗΦΙΑΣ ΤΩΝ ΜΕΤΟΧΩΝ**

Σύμφωνα με το άρθρο 141 του ν. 4548/2018 :

(α) Μέτοχοι που εκπροσωπούν ποσοστό τουλάχιστον ενός εικοστού (1/20) του καταβεβλημένου κεφαλαίου της Εταιρείας δικαιούνται, διά αιτήματός τους προς το Διοικητικό Συμβούλιο της Εταιρείας, να ζητήσουν την προσθήκη θεμάτων στην Ημερησία Διάταξη της ήδη συγκληθείσας Γενικής Συνελεύσεως, εφόσον η προς τούτο αίτηση περιέλθει στο Διοικητικό Συμβούλιο τουλάχιστον δεκαπέντε (15) ημέρες προ της Γενικής Συνελεύσεως και συνοδεύεται από αιτιολόγηση ή από σχέδιο αποφάσεως προς έγκριση από την τελευταία. Το Διοικητικό Συμβούλιο υποχρεούται να εγγράψει τα πρόσθετα θέματα στην Ημερησία Διάταξη και να δημοσιοποιήσει αυτή στην ιστοσελίδα της Εταιρείας ([www.fdlgroup.gr](http://www.fdlgroup.gr)) τουλάχιστον δεκατρείς (13) ημέρες προ της Γενικής Συνελεύσεως και ταυτόχρονα η αναθεωρημένη Ημερησία Διάταξη τίθεται στη διάθεση των Μετόχων στην ιστοσελίδα της Εταιρείας ([www.fdlgroup.gr](http://www.fdlgroup.gr)) μαζί με την αιτιολόγηση ή το σχέδιο αποφάσεως που έχει υποβληθεί από τους Μετόχους κατά τα προβλεπόμενα στην παράγραφο 4 του άρθρου 123 του ν. 4548/2018. Εάν τα θέματα αυτά δεν δημοσιευθούν, οι αιτούντες Μέτοχοι δικαιούνται να ζητήσουν την αναβολή της Γενικής Συνελεύσεως, σύμφωνα με την παράγραφο 5 του άρθρου 141 του ν. 4548/2018 και να προβούν οι ίδιοι στη δημοσίευση, κατά τα οριζόμενα στο δεύτερο εδάφιο της παραγράφου 2 του άρθρου 141 του ν. 4548/2018, με δαπάνη της Εταιρείας.

(β) Μέτοχοι που εκπροσωπούν ποσοστό τουλάχιστον ενός εικοστού (1/20) του καταβεβλημένου κεφαλαίου της Εταιρείας δικαιούνται να υποβάλλουν, διά αιτήματός τους προς το Διοικητικό Συμβούλιο της Εταιρείας, που θα περιέλθει εις αυτό τουλάχιστον επτά (7) ημέρες προ της Γενικής Συνελεύσεως, σχέδια αποφάσεων για θέματα που περιλαμβάνονται στην αρχική ή στην τυχόν αναθεωρημένη Ημερησία Διάταξη της Γενικής Συνελεύσεως, τα οποία πρέπει να τεθούν στη διάθεση των Μετόχων, κατά τα οριζόμενα στην παράγραφο 3 του άρθρου 123 του ν. 4548/2018, τουλάχιστον έξι (6) ημέρες προ της Γενικής Συνελεύσεως.

(γ) Κατόπιν αιτήματος Μετόχων που εκπροσωπούν ποσοστό τουλάχιστον ενός εικοστού (1/20) του καταβεβλημένου κεφαλαίου της Εταιρείας, ο Πρόεδρος της Γενικής Συνελεύσεως υποχρεούται να αναβάλει για μία μόνον φορά τη λήψη αποφάσεων από τη Γενική Συνέλευση για όλα ή (κατά περίπτωση) για ορισμένα θέματα της Ημερησίας Διατάξεως, ορίζοντας ως ημέρα συνεσίσεως της (αναβληθείσας) συνεδριάσεως αυτή που ορίζεται στο αίτημα των Μετόχων και η οποία δεν δύναται να απέχει πέραν των είκοσι (20) ημερών από τη χρονολογία της αναβολής.



(δ) Κατόπιν αιτήματος Μετόχων που εκπροσωπούν ποσοστό τουλάχιστον ενός εικοστού (1/20) του καταβεβλημένου κεφαλαίου της Εταιρείας, η λήψη απόφασης επί θέματος της Ημερησίας Διατάξεως της Γενικής Συνελεύσεως διενεργείται με φανερή ψηφοφορία.

(ε) Οποιοσδήποτε Μέτοχος δύναται, διά αιτήματός του προς το Διοικητικό Συμβούλιο της Εταιρείας, που υποβάλλεται τουλάχιστον πέντε (5) πλήρεις ημέρες προ της Γενικής Συνελεύσεως, να ζητήσει όπως τούτο παράσχει στη Γενική Συνέλευση τις αιτούμενες συγκεκριμένες πληροφορίες για υποθέσεις της Εταιρείας, στο μέτρο που αυτές είναι σχετικές με τα θέματα της Ημερησίας Διατάξεως. Υποχρέωση παροχής πληροφοριών δεν υφίσταται, όταν οι σχετικές πληροφορίες διατίθενται ήδη στην ιστοσελίδα της Εταιρείας.

(στ) Κατόπιν αιτήματος προς το Διοικητικό Συμβούλιο Μετόχων που εκπροσωπούν ποσοστό τουλάχιστον ενός εικοστού (1/20) του καταβεβλημένου κεφαλαίου της Εταιρείας, το Διοικητικό Συμβούλιο υποχρεούται να ανακοινώνει στην Τακτική Γενική Συνέλευση τα ποσά που κατά την τελευταία διετία καταβλήθηκαν σε κάθε Μέλος του Διοικητικού Συμβουλίου ή στους Διευθυντές της Εταιρείας, καθώς και κάθε παροχή προς τα πρόσωπα αυτά από οποιαδήποτε αιτία ή από σύμβαση της Εταιρείας με αυτά. Το εν λόγω αίτημα των Μετόχων πρέπει να περιέλθει στο Διοικητικό Συμβούλιο τουλάχιστον πέντε (5) πλήρεις ημέρες προ της Γενικής Συνελεύσεως.

(ζ) Μέτοχοι που εκπροσωπούν ποσοστό τουλάχιστον ενός δεκάτου (1/10) του καταβεβλημένου κεφαλαίου της Εταιρείας δύναται, διά αιτήματός τους προς το Διοικητικό Συμβούλιο της Εταιρείας, που θα περιέλθει εις αυτό τουλάχιστον πέντε (5) πλήρεις ημέρες προ της Γενικής Συνελεύσεως, να ζητήσουν όπως τούτο χορηγήσει στη Γενική Συνέλευση πληροφορίες περί της πορείας των εταιρικών υποθέσεων και της περιουσιακής καταστάσεως της Εταιρείας.

Σε όλες τις ανωτέρω αναφερόμενες περιπτώσεις οι αιτούντες Μέτοχοι οφείλουν να αποδεικνύουν τη μετοχική τους ιδιότητα και, εκτός από την περίπτωση της παραγράφου (ε), τον αριθμό των μετοχών που κατέχουν κατά την άσκηση του σχετικού δικαιώματος. Η απόδειξη της μετοχικής ιδιότητας μπορεί να γίνεται με κάθε νόμιμο μέσο και πάντως πιστοποιείται ηλεκτρονικά από την ΕΛ.Κ.Α.Τ., με απευθείας ηλεκτρονική σύνδεση της Εταιρείας με τα αρχεία του Σ.Α.Τ..

## **Γ. ΔΙΑΔΙΚΑΣΙΑ ΓΙΑ ΤΗΝ ΑΣΚΗΣΗ ΔΙΚΑΙΩΜΑΤΟΣ ΨΗΦΟΥ ΜΕΣΩ ΑΝΤΙΠΡΟΣΩΠΟΥ**

Έκαστος δικαιούμενος Μέτοχος συμμετέχει στην Τακτική Γενική Συνέλευση και ψηφίζει είτε αυτοπροσώπως είτε διά αντιπροσώπου (-ων). Κάθε Μέτοχος, φυσικό ή νομικό πρόσωπο, δύναται να ορίσει έως τρία (3) φυσικά πρόσωπα ως αντιπροσώπους αυτού. Μέτοχος που κατέχει μετοχές εκδόσεως της Εταιρείας οι οποίες εμφανίζονται σε περισσότερους του ενός λογαριασμούς αξιών δύναται να ορίσει διαφορετικούς αντιπροσώπους για τις μετοχές που εμφανίζονται σε καθέναν λογαριασμό αξιών. Αντιπρόσωπος που ενεργεί για περισσότερους Μετόχους δύναται να ψηφίσει διαφορετικά

για έκαστο Μέτοχο. Ο Μέτοχος μπορεί να διορίσει αντιπρόσωπο για μία ή περισσότερες Γενικές Συνελεύσεις και για ορισμένο χρόνο. Ο αντιπρόσωπος ψηφίζει

σύμφωνα με τις οδηγίες του Μετόχου, εάν υφίστανται. Τυχόν μη συμμόρφωση του αντιπροσώπου με τις οδηγίες που έχει λάβει δεν επηρεάζει το κύρος των αποφάσεων της Γενικής Συνελεύσεως, ακόμη και αν η ψήφος του αντιπροσώπου ήταν αποφασιστική για την επίτευξη της πλειοψηφίας. Ο αντιπρόσωπος του Μετόχου υποχρεούται να αρχειοθετεί τις οδηγίες ψήφου για ένα (1) τουλάχιστον έτος από την ημερομηνία της Γενικής Συνελεύσεως ή, σε περίπτωση αναβολής αυτής, της τελευταίας επαναληπτικής συνελεύσεως στην οποία έκανε χρήση του πληρεξουσίου.

Η Εταιρεία έχει καταστήσει διαθέσιμο στην ιστοσελίδα της ([www.fdlgroup.gr](http://www.fdlgroup.gr)) το έντυπο που χρησιμοποιεί για το διορισμό αντιπροσώπου. Το εν λόγω έντυπο κατατίθεται συμπληρωμένο και υπογεγραμμένο από το μέτοχο στο Ταμείο της Εταιρείας στη διεύθυνση Λεωφ. Ειρήνης 47, Ασπρόπυργος Αττικής, ή αποστέλλεται τηλεομοιοτυπικά στο fax: 210-5597621 τουλάχιστον σαράντα οκτώ (48) ώρες πριν από την ημερομηνία της Γενικής Συνέλευσης. Ο δικαιούχος μέτοχος καλείται να μεριμνά για την επιβεβαίωση της επιτυχούς αποστολής του εντύπου διορισμού αντιπροσώπου και της παραλαβής του από την Εταιρεία, καλώντας στο τηλέφωνο: 210-5517700.

Η παροχή πληρεξουσιότητας είναι ελεύθερα ανακλητή. Για την ανάκληση τηρείται όμοια (προς την ανωτέρω) διαδικασία.

Ο διορισμός και η ανάκληση ή αντικατάσταση του εκπροσώπου ή αντιπροσώπου του μετόχου γίνεται εγγράφως και κοινοποιείται στην Εταιρεία τουλάχιστον σαράντα οκτώ (48) ώρες πριν από την ορισθείσα ημερομηνία συνεδρίασης της Γενικής Συνέλευσης.

Αν ο δικαιούμενος να συμμετέχει δεν συμμορφώθηκε προς τα ως άνω αναφερόμενα σχετικά με το διορισμό αντιπροσώπου/ αντιπροσώπων και την αποστολή των σχετικών αποδεικτικών αυτού του διορισμού εγγράφων στην Εταιρεία, ως ορίζεται ανωτέρω, δικαιούται να μετέχει στη γενική συνέλευση μόνο μετά από άδεια της γενικής συνέλευσης.

Αντιπρόσωπος Μετόχου που έχει διακριτική εξουσία ως προς την ενάσκηση μετοχικών δικαιωμάτων του εντολέα του υποχρεούται, προ της ενάρξεως της συνεδρίασεως της (αρχικής ή, αναλόγως, επαναληπτικής) Τακτικής Γενικής Συνελεύσεως, να γνωστοποιήσει στην Εταιρεία κάθε συγκεκριμένο γεγονός που ενδέχεται να είναι χρήσιμο στους Μετόχους για την αξιολόγηση του κινδύνου να εξυπηρετεί αυτός άλλα συμφέροντα πλην των συμφερόντων του εντολέα Μετόχου.

Σύγκρουση συμφερόντων δύναται ιδίως να προκύπτει όταν ο αντιπρόσωπος είναι :

(α) Μέτοχος που ασκεί τον έλεγχο της Εταιρείας ή άλλο νομικό πρόσωπο ή οντότητα που ελέγχεται από τον Μέτοχο αυτόν ή/και

(β) Μέλος του Διοικητικού Συμβουλίου ή της εν γένει Διοικήσεως της Εταιρείας, ή Μετόχου που ασκεί τον έλεγχο της Εταιρείας, ή άλλου νομικού προσώπου ή οντότητας που ελέγχεται από Μέτοχο που ασκεί τον έλεγχο της Εταιρείας, ή/και

(γ) Υπάλληλος ή Ορκωτός Ελεγκτής Λογιστής της Εταιρείας ή Μετόχου που ασκεί τον έλεγχο της Εταιρείας, ή άλλου νομικού προσώπου ή οντότητας που ελέγχεται από Μέτοχο που ασκεί τον έλεγχο της Εταιρείας, ή/και

(δ) σύζυγος ή πρώτου βαθμού συγγενής προς ένα από τα φυσικά πρόσωπα που αναφέρονται στις περιπτώσεις α έως και γ (ανωτέρω).

Δεν παρέχεται στους Μετόχους δυνατότητα συμμετοχής αυτών στην (αρχική ή, αναλόγως, επαναληπτική) Τακτική Γενική Συνέλευση διά ηλεκτρονικών μέσων, άνευ φυσικής παρουσίας τους στον τόπο διεξαγωγής της Γενικής Συνελεύσεως, ούτε η δυνατότητα ψήφου εξ αποστάσεως (διά ηλεκτρονικών μέσων ή διά αλληλογραφίας).

#### **Δ. ΔΙΑΘΕΣΙΜΑ ΕΓΓΡΑΦΑ ΚΑΙ ΠΛΗΡΟΦΟΡΙΕΣ**

Η Πρόσκληση, το έντυπο διορισμού και ανακλήσεως αντιπροσώπου, τα σχέδια αποφάσεων επί των θεμάτων της Ημερησίας Διατάξεως και γενικώς κάθε στοιχείο του άρθρου 123 παρ. 3 και 4 του ν. 4548/2018 είναι διαθέσιμα δωρεάν αφενός σε έγχαρτη μορφή στα γραφεία της Εταιρείας (Λεωφ. Ειρήνης 47, Ασπρόπυργος Αττικής) και αφετέρου σε ηλεκτρονική μορφή στην ιστοσελίδα της Εταιρείας «[www.fdlgroup.gr](http://www.fdlgroup.gr)».

Ασπρόπυργος, 18/08/2023

Το Διοικητικό Συμβούλιο

From: ΠΑΠΟΥΤΣΑΝΗΣ Α.Β.Ε.Ε.  
Posted At: 18 August 2023 18:11  
Conversation: Αγορά ιδίων μετοχών  
Posted To: DOLAnnouncements2  
Subject: Αγορά ιδίων μετοχών

-  
**ΠΑΠΟΥΤΣΑΝΗΣ ΑΒΕΕ**  
-

Χαλκίδα, 18/08/2023

Η Εταιρεία "ΠΑΠΟΥΤΣΑΝΗΣ ΑΝΩΝΥΜΗ ΒΙΟΜΗΧΑΝΙΚΗ ΚΑΙ ΕΜΠΟΡΙΚΗ ΕΤΑΙΡΙΑ ΚΑΤΑΝΑΛΩΤΙΚΩΝ ΑΓΑΘΩΝ" (η Εταιρεία) ενημερώνει το επενδυτικό κοινό ότι κατ' εφαρμογή των Κανονισμών (ΕΕ) 2016/1052 και 596/2014, και σε εκτέλεση της από 18.05.2023 απόφασης της Τακτικής Γενικής Συνέλευσης των Μετόχων της Εταιρείας και της από 18.05.2023 απόφασης του Διοικητικού Συμβουλίου της Εταιρείας, προέβη σε αγορά ιδίων μετοχών στην αγορά του Χρηματιστηρίου Αθηνών, ως παρακάτω ανάλυση:

Ημερομηνία αγοράς ιδίων μετοχών	Τεμάχια αγοράς ιδίων μετοχών	Μέση τιμή κτήσης	Συνολική αξία συναλλαγών
16/08/2023	550	€2,25	€1.237

Οι συναλλαγές πραγματοποιήθηκαν μέσω του μέλους του Χρηματιστηρίου Αθηνών "ΒΕΤΑ ΧΡΗΜΑΤΙΣΤΗΡΙΑΚΗ ΑΕΠΕΥ ΧΡΗΜΑΤΙΣΤΗΡΙΑΚΕΣ ΕΡΓΑΣΙΕΣ".

Μετά και τις ανωτέρω αγορές, η Εταιρεία κατέχει συνολικά 124.953 ίδιες μετοχές (ήτοι, 0,461% του συνόλου των μετοχών της Εταιρείας που διαπραγματεύονται στο Χρηματιστήριο Αθηνών).



**From:** ΑΤΤΙCΑ Α.Ε. ΣΥΜΜΕΤΟΧΩΝ  
**Posted At:** 18 August 2023 18:12  
**Conversation:** Ανακοίνωση σύμφωνα με τις διατάξεις του άρθρου 24 παρ. 2(α)  
N. 3461/2006  
**Posted To:** DOLAnnouncements2  
  
**Subject:** Ανακοίνωση σύμφωνα με τις διατάξεις του άρθρου 24 παρ. 2(α)  
N. 3461/2006

Παρακαλώ δείτε τη συνημμένη ανακοίνωση.

[Ανακοίνωση σύμφωνα με τις διατάξεις του άρθρου 24 παρ. 2\(α\) N. 3461/2006](#)

**From:** ΜΠΛΕ ΚΕΔΡΟΣ ΑΕΕΑΠ  
**Posted At:** 18 August 2023 18:30  
**Conversation:** Γνωστοποίηση αγοράς ιδίων μετοχών  
**Posted To:** DOLAnnouncements2  
  
**Subject:** Γνωστοποίηση αγοράς ιδίων μετοχών

Δείτε την ανακοίνωση

[Γνωστοποίηση αγοράς ιδίων μετοχών](#)

**From:** ΔΕΗ Α.Ε.  
**Posted At:** 18 August 2023 19:03  
**Conversation:** Δωρεάν διάθεση ιδίων μετοχών σύμφωνα με τις διατάξεις του Ν.4548/2018  
**Posted To:** DOLAnnouncements2  
  
**Subject:** Δωρεάν διάθεση ιδίων μετοχών σύμφωνα με τις διατάξεις του Ν.4548/2018

Δείτε την  
ανακοίνωση

[Ανακοίνωση](#)



From: ΔΕΗ Α.Ε.  
Posted At: 18 August 2023 19:08  
Conversation: Ανακοίνωση - Ρυθμιζόμενη πληροφορία Ν. 3556/2007  
Posted To: DOLAnnouncements2  
  
Subject: Ανακοίνωση - Ρυθμιζόμενη πληροφορία Ν. 3556/2007

Δείτε την  
ανακοίνωση

[Ανακοίνωση](#)

**From:** ΦΟΥΝΤΛΙΝΚ Α.Ε.Β.Ε.  
**Posted At:** 18 August 2023 19:51  
**Conversation:** Γνωστοποίηση συναλλαγών  
**Posted To:** DOLAnnouncements2  
  
**Subject:** Γνωστοποίηση συναλλαγών

Η εταιρεία ΦΟΥΝΤΛΙΝΚ ΑΕΒΕ ΤΡΟΦ. ΑΝΤΙΠΡΟΣΩΠΕΙΩΝ ΚΑΙ ΔΙΑΝΟΜΩΝ γνωστοποιεί στο επενδυτικό κοινό, δυνάμει της αντιστοίχου ενημέρωσης που έλαβε την Πέμπτη 17.08.2023 από τον μέτοχό της κ. Αχιλλέα Μάμαλη (Αντιπρόεδρος και Διευθύνων Σύμβουλος) ότι ο κ. Μάμαλης πούλησε την Τετάρτη 16.08.2023 με χρηματιστηριακή συναλλαγή 12.750 μετοχές της εταιρείας συνολικής αξίας 6.032 ευρώ. Ομοίως, δυνάμει της αντιστοίχου ενημέρωσης που έλαβε την Παρασκευή 18.08.2023, ο κ. Μάμαλης, πούλησε την Παρασκευή 18.08.2023 με χρηματιστηριακή συναλλαγή 18.963 μετοχές της εταιρείας, συνολικής αξίας 8.335 ευρώ.

From: ΓΕΚ ΤΕΡΝΑ Α.Ε.  
Posted At: 21 August 2023 09:19  
Conversation: Αγορά Ιδίων Μετοχών  
Posted To: DOLAnnouncements2  
  
Subject: Αγορά Ιδίων Μετοχών

Επισυνάπτεται η  
ανακοίνωση.

[Ανακοίνωση](#)

From: LAMDA DEVELOPMENT A.E.  
Posted At: 21 August 2023 09:24  
Conversation: Αγορά ιδίων μετοχών  
Posted To: DOLAnnouncements2  
  
Subject: Αγορά ιδίων μετοχών

Αγορά ιδίων  
μετοχών

[Αγορά ιδίων μετοχών](#)

From: ΜΥΤΙΛΗΝΑΙΟΣ Α.Ε.  
Posted At: 21 August 2023 09:48  
Conversation: Απόκτηση Ιδίων Μετοχών  
Posted To: DOLAnnouncements2  
  
Subject: Απόκτηση Ιδίων Μετοχών

Δείτε παρακάτω:

[Απόκτηση Ιδίων Μετοχών](#)

From: ΔΟΥΡΟΣ Α.Ε.  
Posted At: 21 August 2023 15:25  
Conversation: ΑΝΑΚΟΙΝΩΣΗ ΓΙΑ ΤΙΣ ΑΠΟΦΑΣΕΙΣ ΓΕΝΙΚΗΣ ΣΥΝΕΛΕΥΣΗΣ  
Posted To: DOLAnnouncements2  
  
Subject: ΑΝΑΚΟΙΝΩΣΗ ΓΙΑ ΤΙΣ ΑΠΟΦΑΣΕΙΣ ΓΕΝΙΚΗΣ ΣΥΝΕΛΕΥΣΗΣ

Δείτε την ανακοίνωση.

[ΑΠΟΦΑΣΕΙΣ ΓΕΝΙΚΗΣ ΣΥΝΕΛΕΥΣΗΣ.](#)

**Ομολογιακά Δάνεια Επιχειρήσεων – Οργανωμένη Αγορά (Μη Μετατρέψιμα)**

Πλήθος Εισηγμένων Ομολογιών	Ονομαστική αξία	Τιμή έκδοσης	Σημερινό επιτόκιο	Ημερ. λήξης	Διάρκεια (έτη)	Σημείωση	Τοκομερίδιο		Μον. Διασπ.	Ομόλογα Επιχειρήσεων	Δεδ. Τόκος Αποδ./Λήξη		Κατωτ Τιμή	Ανωτ Τιμή	Τιμή κλεισ. Προηγ.	Κλείσιμο-ημ/νία	Όγκος	Αξία Συναλλαγών	Τελευταία εντολή					
							Κοινό	Προτιμησιακό			Τιμή	Αγορ./ Πώλ.							Ημερομηνία	λαχ έτους	Μεγ έτους			
100,000	1,000.00	1,000.00	2.95	11/02/2027	5	---	4	---	1	SAFE BULKERS PARTICIPATIONS PLC (Μη μετατρέψιμο)	0.9833	4.8310	---	---	93.6670	18/08/2023	---	---	93.4000	A	21/08/2023	89.9269	97.9500	
320,000	1,000.00	1,000.00	3.40	21/07/2027	7	---	7	---	1	LAMDA DEVELOPMENT A.E. (Μη μετατρέψιμο)	3.1167	4.7500	93.0000	93.7999	93.7999	93.8630	18/08/2023	16,000	14,969.86	93.2001	A	21/08/2023	91.4001	95.5000
200,000	1,000.00	1,000.00	2.10	27/10/2027	7	---	6	---	1	Ο.Π.Α.Π. Α.Ε. (Μη Μετατρέψιμο)	6.8833	3.7870	92.9999	93.0000	92.9999	93.0000	18/08/2023	2,000	1,873.77	91.8070	A	21/08/2023	91.3710	95.4000
200,000	1,000.00	1,000.00	1.90	23/03/2028	7	---	5	---	1	ΜΟΤΟΡ ΟΪΛ ΔΙΥΛΙΣΤΗΡΙΑ ΚΟΡΙΝΘΟΥ ΑΕ (Μη μετατρέψιμο)	8.0750	3.9130	91.2000	91.8000	91.3556	91.8000	18/08/2023	9,000	8,294.68	91.3000	A	21/08/2023	87.5500	92.6000
100,000	1,000.00	1,000.00	2.70	25/05/2026	5	---	5	---	1	COSTAMARE PARTICIPATIONS PLC (Μη μετατρέψιμο)	6.7500	4.4350	93.9470	95.0000	95.0000	95.2800	18/08/2023	8,000	7,591.88	93.6300	A	21/08/2023	92.1400	97.0000
300,000	1,000.00	1,000.00	2.30	20/07/2028	7	---	5	---	1	ΠΡΟΝΤΕΑ ΑΕΕΑΠ (Μη μετατρέψιμο)	2.1722	5.2070	86.0001	87.4900	87.4900	86.8500	18/08/2023	30,000	26,002.53	86.2502	A	21/08/2023	82.0100	89.1000
150,000	1,000.00	1,000.00	2.65	22/10/2026	5	---	4	---	1	CPLP SHIPPING HOLDINGS PLC (Μη μετατρέψιμο)	8.9069	4.7460	93.5000	93.5000	93.5000	93.6500	18/08/2023	1,000	943.91	93.3000	A	21/08/2023	92.5500	96.0000
250,000	1,000.00	1,000.00	2.45	16/11/2028	7	---	4	---	1	ΕΒΑΛΧΑΛΚΟΡ Α.Ε. (Μη μετατρέψιμο)	6.7375	4.4800	90.0000	90.8799	90.4400	90.0000	18/08/2023	32,000	29,128.20	89.7000	A	21/08/2023	85.6375	92.0000
500,000	1,000.00	1,000.00	2.75	03/07/2027	7	---	7	---	1	ΓΕΚ ΤΕΡΝΑ Α.Ε. (Μη μετατρέψιμο)	3.8958	4.4690	92.0003	92.9999	92.9600	92.8700	18/08/2023	74,000	68,722.37	92.3000	A	21/08/2023	86.8000	94.4535
300,000	1,000.00	1,000.00	2.30	14/12/2028	7	---	4	---	1	ΓΕΚ ΤΕΡΝΑ Α.Ε. (Μη μετατρέψιμο)	4.4722	4.9840	87.7551	87.7551	87.7551	87.7570	18/08/2023	5,000	4,410.12	87.7600	A	21/08/2023	82.1339	90.3500
175,000	1,000.00	1,000.00	3.40	26/07/2024	5	---	9	---	1	ΑΤΤΙΚΑ Α.Ε. ΣΥΜΜΕΤΟΧΩΝ (Μη μετατρέψιμο)	2.6444	4.1390	98.8000	98.8000	98.8000	99.0000	18/08/2023	7,000	6,934.51	98.1501	A	21/08/2023	96.6179	99.4500
230,000	1,000.00	1,000.00	4.70	12/07/2029	7	---	3	---	1	LAMDA DEVELOPMENT A.E. (Μη μετατρέψιμο)	5.4833	4.4820	99.7900	100.0000	99.9109	100.1930	18/08/2023	23,000	23,105.62	99.3000	A	21/08/2023	94.9889	101.0000
100,000	1,000.00	1,000.00	4.40	26/07/2029	7	---	3	---	1	CPLP SHIPPING HOLDINGS PLC (Μη μετατρέψιμο)	3.4222	4.5840	98.0001	98.7995	98.1000	98.6550	18/08/2023	8,000	7,875.38	98.0000	A	21/08/2023	97.2369	100.8000
200,000	1,000.00	1,000.00	3.60	12/03/2026	7	---	9	---	1	ΑΕΡΟΠΟΡΙΑ ΑΙΓΑΙΟΥ Α.Ε. (Μη μετατρέψιμο)	16.3000	3.5320	98.8000	98.8000	98.8000	98.1100	18/08/2023	3,000	3,012.90	98.0200	A	21/08/2023	95.6301	98.9000
150,000	1,000.00	1,000.00	2.60	22/10/2026	7	---	8	---	1	ΤΕΡΝΑ ΕΝΕΡΓΕΙΑΚΗ Μ.Α.Ε.Χ. (Μη μετατρέψιμο)	8.7389	4.4460	93.5400	93.5400	93.5400	94.6840	18/08/2023	8,000	7,553.11	93.5100	A	21/08/2023	92.5000	95.7400
100,000	1,000.00	1,000.00	2.80	25/01/2027	5	---	4	---	1	PREMIA Α.Ε. (Μη μετατρέψιμο)	2.2556	4.5620	---	---	---	94.0980	17/08/2023	---	---	92.5504	A	21/08/2023	87.6862	95.9899
500,000	1,000.00	1,000.00	4.00	10/07/2030	7	---	1	---	1	ΜΥΤΙΛΗΝΑΙΟΣ Α.Ε. (Μη μετατρέψιμο)	4.8889	3.9930	99.8600	99.9997	99.9380	99.9500	18/08/2023	276,000	277,064.17	99.8600	A	21/08/2023	99.8000	100.0700
120,000	1,000.00	1,000.00	3.95	04/04/2025	7	---	11	---	1	ΓΕΚ ΤΕΡΝΑ Α.Ε. (Μη μετατρέψιμο)	15.4708	3.5100	99.5000	99.5300	99.5071	99.5170	18/08/2023	40,000	40,421.67	99.5000	A	21/08/2023	97.5523	100.5000
120,000	1,000.00	1,000.00	2.65	06/12/2028	7	---	4	---	1	ΝΟΒΑΛ ΠΡΟΠΕΡΤΥ ΑΕΕΑΠ (Μη μετατρέψιμο)	5.7417	4.8000	89.8512	90.6000	89.8770	90.3590	18/08/2023	47,000	42,724.86	89.8512	A	21/08/2023	84.3700	91.9500

**Σημειώσεις Εταιρικών Ομολόγων**

Ο Όγκος Συναλλαγών υπολογίζεται ως (Τεμάχια) \* (Ονομαστική Τιμή). Η Αξία Συναλλαγών υπολογίζεται ως (Τεμάχια) \* (Ονομαστική Τιμή) \* (Τιμή %) + (Δεδουλευμένοι Τόκοι).

Οι τιμές συναλλαγών των ομολόγων υπολογίζονται ως ποσοστό επί τοις εκατό (%) της ονομαστικής τους τιμής.

Όλα τα ομόλογα έχουν Ονομαστική Αξία εκπεφρασμένη σε Ευρώ (εκτός εάν σημειώνεται διαφορετικά).

**Ομόλογα Ελληνικού Δημοσίου**

Πλήθος Εισηγμ. Ομολογιών	Όνομ. αξία	Σημερινό επιτόκιο	Υπολογισμός Δεδουλευμένων	Ημερ/νία Λήξης [1]	Διάρκεια (έτη)	Σημείωση	Ημερομηνία Πληρ.	Αξία τρέχοντος	Μον. Διασπ.	Ομόλογα Ελληνικού Δημοσίου	Κατωτ Τιμή	Ανωτ Τιμή	Τιμή κλεισ.	Προηγ. Κλείσιμο-ημ/νία	Όγκος	Αξία Συναλλαγών	Τελευταία εντολή Αγορ./ Πώλ. Ημερομηνία
4,500,000	1,000.00	1.88	Πργμ/Πργμ	04/02/2035	15	---	04/02	1.88	1	ΟΕΔ-ΣΤΘ-040235-15X-1,875-1,000	---	---	---	---	---	---	---
1,805,793	1,000.00	3.45	Πργμ/Πργμ	02/04/2024	5	---	02/04	3.45	1	ΟΕΔ-ΣΤΘ-020424-05X-3,450-1,000	---	---	---	---	---	---	---
6,000,000	1,000.00	0.75	Πργμ/Πργμ	18/06/2031	10	---	18/06	0.75	1	ΟΕΔ-ΣΤΘ-180631-10X-0,750-1,000	---	---	---	---	---	---	---
2,750,000	1,000.00	3.88	Πργμ/Πργμ	15/06/2028	5	---	15/06	3.88	1	ΟΕΔ-ΣΤΘ-150628-05X-3,875-1,000	---	---	---	---	---	---	---
5,962,747,327	1.00	3.75	Πργμ/Πργμ	30/01/2028	10	---	/02 - 01/02 - 31/	3.75	1	ΟΕΔ-ΣΤΘ-300128-10X-3,750-1,000	---	---	---	85.4610 13/07/2018	---	---	1.0000 A 28/11/2018
7,067,309,386	1.00	3.90	Πργμ/Πργμ	30/01/2033	15	---	/02 - 01/02 - 31/	3.90	1	ΟΕΔ-ΣΤΘ-300133-15X-3,900-1,000	---	---	---	78.6730 13/07/2018	---	---	1.0000 A 28/11/2018
5,622,848,349	1.00	4.00	Πργμ/Πργμ	30/01/2037	19	---	/02 - 01/02 - 31/	4.00	1	ΟΕΔ-ΣΤΘ-300137-19X-4,000-1,000	---	---	---	77.0370 13/07/2018	---	---	1.0000 A 28/11/2018
5,476,770,669	1.00	4.20	Πργμ/Πργμ	30/01/2042	24	---	/02 - 01/02 - 31/	4.20	1	ΟΕΔ-ΣΤΘ-300142-24X-4,200-1,000	---	---	---	77.7640 13/07/2018	---	---	1.0000 A 28/11/2018
48,794,718	1.00	4.30	Πργμ/Πργμ	24/02/2024	12	---	24/02	4.30	1	ΟΕΔ-ΣΤΘ-240224-12X-2,000-1,000	---	---	---	10.0000 22/06/2015	---	---	---
40,248,141	1.00	4.30	Πργμ/Πργμ	24/02/2025	13	---	24/02	4.30	1	ΟΕΔ-ΣΤΘ-240225-13X-2,000-1,000	---	---	---	10.0000 22/06/2015	---	---	---
59,586,043	1.00	4.30	Πργμ/Πργμ	24/02/2026	14	---	24/02	4.30	1	ΟΕΔ-ΣΤΘ-240226-14X-2,000-1,000	---	---	---	10.0000 22/06/2015	---	---	---
41,118,344	1.00	4.30	Πργμ/Πργμ	24/02/2027	15	---	24/02	4.30	1	ΟΕΔ-ΣΤΘ-240227-15X-2,000-1,000	---	---	---	10.0000 22/06/2015	---	---	---
45,137,734	1.00	4.30	Πργμ/Πργμ	24/02/2028	16	---	24/02	4.30	1	ΟΕΔ-ΣΤΘ-240228-16X-2,000-1,000	---	---	---	10.0000 22/06/2015	---	---	---
61,768,888	1.00	4.30	Πργμ/Πργμ	24/02/2029	17	---	24/02	4.30	1	ΟΕΔ-ΣΤΘ-240229-17X-2,000-1,000	---	---	---	10.0000 22/06/2015	---	---	---
54,567,744	1.00	4.30	Πργμ/Πργμ	24/02/2030	18	---	24/02	4.30	1	ΟΕΔ-ΣΤΘ-240230-18X-2,000-1,000	---	---	---	10.0000 22/06/2015	---	---	---
37,541,515	1.00	4.30	Πργμ/Πργμ	24/02/2031	19	---	24/02	4.30	1	ΟΕΔ-ΣΤΘ-240231-19X-2,000-1,000	---	---	---	10.0000 22/06/2015	---	---	---
37,558,317	1.00	4.30	Πργμ/Πργμ	24/02/2032	20	---	24/02	4.30	1	ΟΕΔ-ΣΤΘ-240232-20X-2,000-1,000	---	---	---	10.0000 22/06/2015	---	---	---
37,473,732	1.00	4.30	Πργμ/Πργμ	24/02/2033	21	---	24/02	4.30	1	ΟΕΔ-ΣΤΘ-240233-21X-2,000-1,000	---	---	---	10.0000 22/06/2015	---	---	---
33,888,293	1.00	4.30	Πργμ/Πργμ	24/02/2034	22	---	24/02	4.30	1	ΟΕΔ-ΣΤΘ-240234-22X-2,000-1,000	---	---	---	10.0000 22/06/2015	---	---	---
35,177,800	1.00	4.30	Πργμ/Πργμ	24/02/2035	23	---	24/02	4.30	1	ΟΕΔ-ΣΤΘ-240235-23X-2,000-1,000	---	---	---	10.0000 22/06/2015	---	---	---
35,547,268	1.00	4.30	Πργμ/Πργμ	24/02/2036	24	---	24/02	4.30	1	ΟΕΔ-ΣΤΘ-240236-24X-2,000-1,000	---	---	---	10.0000 22/06/2015	---	---	---
40,246,306	1.00	4.30	Πργμ/Πργμ	24/02/2037	25	---	24/02	4.30	1	ΟΕΔ-ΣΤΘ-240237-25X-2,000-1,000	---	---	---	10.0000 22/06/2015	---	---	---
37,643,952	1.00	4.30	Πργμ/Πργμ	24/02/2038	26	---	24/02	4.30	1	ΟΕΔ-ΣΤΘ-240238-26X-2,000-1,000	---	---	---	10.0000 22/06/2015	---	---	---
36,977,100	1.00	4.30	Πργμ/Πργμ	24/02/2039	27	---	24/02	4.30	1	ΟΕΔ-ΣΤΘ-240239-27X-2,000-1,000	---	---	---	10.0000 22/06/2015	---	---	---
41,615,000	1.00	4.30	Πργμ/Πργμ	24/02/2040	28	---	24/02	4.30	1	ΟΕΔ-ΣΤΘ-240240-28X-2,000-1,000	---	---	---	10.0000 22/06/2015	---	---	---
42,227,208	1.00	4.30	Πργμ/Πργμ	24/02/2041	29	---	24/02	4.30	1	ΟΕΔ-ΣΤΘ-240241-29X-2,000-1,000	---	---	---	10.0000 22/06/2015	---	---	---
68,288,487	1.00	4.30	Πργμ/Πργμ	24/02/2042	30	---	24/02	4.30	1	ΟΕΔ-ΣΤΘ-240242-30X-2,000-1,000	---	---	---	10.0000 22/06/2015	---	---	---
4,000,000	1,000.00	3.88	Πργμ/Πργμ	12/03/2029	10	---	12/03	3.88	1	ΟΕΔ-ΣΤΘ-120329-10X-3,875-1,0000	---	---	---	---	---	100.0000	A 15/10/2019
4,500,000	1,000.00	0.00	Πργμ/Πργμ	12/02/2026	5	---	12/02	0.00	1	ΟΕΔ-ΣΤΘ-120226-05X-0,000-1,000	---	---	---	---	---	---	---
2,209,163	1,000.00	3.38	Πργμ/Πργμ	15/02/2025	7	---	15/02	3.38	1	ΟΕΔ-ΣΤΘ-150225-07X-3,375-1,000	---	---	---	---	---	---	---
964,000	1,000.00	3.25	Πργμ/Πργμ	20/03/2025	6	---	20/03	3.25	1	ΟΕΔ-ΣΤΘ-200325-06X-3,250-1,000	---	---	---	---	---	---	---
2,100,000	1,000.00	3.55	Πργμ/Πργμ	20/03/2026	7	---	20/03	3.55	1	ΟΕΔ-ΣΤΘ-200326-07X-3,550-1,000	---	---	---	---	---	---	---
40,000	1,000.00	2.18	FLR Πργμ/360	16/09/2023	1	---	16/03 - 16/09	---	1	ΟΕΔ-ΚΥΜ-160923-01X-2,178-1,000	---	---	---	---	---	---	---
5,500,000	1,000.00	1.50	Πργμ/Πργμ	18/06/2030	10	---	18/06	1.50	1	ΟΕΔ-ΣΤΘ-180630-10X-1,500-1,000	---	---	---	---	---	---	---
3,500,000	1,000.00	4.38	Πργμ/Πργμ	18/07/2038	15	---	18/07	4.38	1	ΟΕΔ-ΣΤΘ-180738-15X-4,375-1,000	---	---	---	---	---	---	---

**Σημειώσεις Ομολόγων Ελλ. Δημοσίου**

Ο Όγκος Συναλλαγών υπολογίζεται ως (Τεμάχια) \* (Όνομαστική Τιμή). Η Αξία Συναλλαγών υπολογίζεται ως (Τεμάχια) \* (Όνομαστική Τιμή) \* (Τιμή %) + (Δεδουλευμένοι Τόκοι)

Η Αξία του τρέχοντος τοκομεριδίου για τις εκδόσεις Ονομαστικής Αξίας 0,01 ευρώ, αναφέρεται σε Ονομαστική Αξία 100 ευρώ.

FLR (= Floating Interest Rate) Ομόλογο Μεταβλητού Επιτοκίου.

[1] - Η Ημερομηνία Λήξης της τοκοφόρου περιόδου και η Ημερομηνία Πληρωμής του τοκομεριδίου.



**Ομόλογα Ελληνικού Δημοσίου**

Πλήθος Εισηγμ. Ομολογιών	Ονομ. αξία	Σημερινό επιτόκιο	Υπολογισμός Δεδουλευμένων	Ημερ/νία Λήξης [1]	Διάρκεια (έτη)	Σημείωση	Ημερομηνία Πληρ.	Αξία τρέχοντος	Μον. Διαπρ.	Ομόλογα Ελληνικού Δημοσίου	Κατωτ Τιμή	Ανωτ Τιμή	Τιμή κλεισ.	Προηγ. Κλείσιμο-ημ/νία	Όγκος	Αξία Συναλλαγών	Τελευταία εντολή Αγορ./ Πώλ. Ημερομηνία
5,364,250	1,000.00	3.25	Πργμ/Πργμ	20/03/2050	30	---	20/03	3.25	1	ΟΕΔ-ΣΤΘ-200350-30Χ-3,250-1,000	---	---	---	---	---	---	---
3,924,361	1,000.00	2.00	Πργμ/Πργμ	22/04/2027	7	---	22/04	2.00	1	ΟΕΔ-ΣΤΘ-220427-07Χ-2,000-1,000	---	---	---	---	---	---	99.9000 A 22/04/2020
2,500,000	1,000.00	1.88	Πργμ/Πργμ	23/07/2026	7	---	23/07	1.88	1	ΟΕΔ-ΣΤΘ-230726-07Χ-1,875-1,000	---	---	---	---	---	---	---
4,050,000	1,000.00	4.25	Πργμ/Πργμ	15/06/2033	10	---	15/06	4.25	1	ΟΕΔ-ΣΤΘ-150633-10Χ-4,250-1,000	---	---	---	---	---	---	---
3,500,000	1,000.00	1.88	Πργμ/Πργμ	24/01/2052	30	---	24/01	1.88	1	ΟΕΔ-ΣΤΘ-240152-30Χ-1,875-1,000	---	---	---	---	---	---	---
3,700,000	1,000.00	1.75	Πργμ/Πργμ	18/06/2032	10	---	18/06	1.75	1	ΟΕΔ-ΣΤΘ-180632-10Χ-1,750-1,000	---	---	---	---	---	---	---
2,200,000	1,000.00	1.13	FLR Πργμ/360	15/12/2027	5	---	- 15/12 - 15/03 -	---	1	ΟΕΔ-ΚΥΜ-151227-05Χ-1,130-1,000	---	---	---	---	---	---	102.1600 A 30/12/2022

**Σημειώσεις Ομολόγων Ελλ. Δημοσίου**

Ο Όγκος Συναλλαγών υπολογίζεται ως (Τεμάχια) \* (Ονομαστική Τιμή). Η Αξία Συναλλαγών υπολογίζεται ως (Τεμάχια) \* (Ονομαστική Τιμή) \* (Τιμή %) + (Δεδουλευμένοι Τόκοι)

Η Αξία του τρέχοντος τοκομεριδίου για τις εκδόσεις Ονομαστικής Αξίας 0,01 ευρώ, αναφέρεται σε Ονομαστική Αξία 100 ευρώ.

FLR (= Floating Interest Rate) Ομόλογο Μεταβλητού Επιτοκίου.

[1] - Η Ημερομηνία Λήξης της τοκοφόρου περιόδου και η Ημερομηνία Πληρωμής του τοκομεριδίου.

**Έντοκα Γραμμάτια & Zero Coupon Ομόλογα Ελληνικού Δημοσίου**

Ημερ/νία	Διάρκειας 13 εβδομάδων									Διάρκειας 26 εβδομάδων									Διάρκειας 52 εβδομάδων								
	Ημερ/νία Λήξης	Αρχικό Επιτόκιο	Πλήθος Εισηγμένων	Ονομική αξία	Τιμή έκδοσης	Τελευταία Τιμή	Συναλλαγή Ημερομηνία	Όγκος Συναλλαγών	Σημ.	Ημερ/νία Λήξης	Αρχικό Επιτόκιο	Πλήθος Εισηγμένων	Ονομ/κή αξία	Τιμή έκδοσης	Τελευταία Τιμή	Συναλλαγή Ημερομηνία	Όγκος Συναλλαγών	Σημ.	Ημερ/νία Λήξης	Αρχικό Επιτόκιο	Πλήθος Εισηγμένων	Ονομ/κή αξία	Τιμή έκδοσης	Τελευταία Τιμή	Συναλλαγή Ημερομηνία	Όγκος Συναλλαγών	Σημ.
09/09/2022	---	---	---	---	---	---	---	---	---	---	---	---	---	---	---	---	---	---	08/09/2023	1.97	1,000,000	1,000.00	980.47	---	---	---	---
09/12/2022	---	---	---	---	---	---	---	---	---	---	---	---	---	---	---	---	---	---	08/12/2023	2.73	600,000	1,000.00	973.10	---	---	---	---
10/03/2023	---	---	---	---	---	---	---	---	---	---	---	---	---	---	---	---	---	---	08/03/2024	3.75	1,000,000	1,000.00	963.46	---	---	---	---
09/06/2023	---	---	---	---	---	---	---	---	---	---	---	---	---	---	---	---	---	---	07/06/2024	3.84	1,600,000	1,000.00	962.60	---	---	---	---

Ημερήσιο Δελτίο Τιμών

Έτος: 144 Αύξων Αριθμός Συνεδρίασης: 157

Ενότητα 5: Ομόλογα Ελληνικού Δημοσίου Διαπραγματεύσιμα με τη Μέθοδο Εκφώνησης - Αντιφώνησης

Δευτέρα, 21 Αυγούστου, 2023

Ομόλογα σε Κυκλοφορία	Νόμισμα / Ελάχιστη διαπραγ.	Ημερομηνία Πληρ.	Αξία τρέχοντος τοκομεριδίου	Σημείωση	Τοκομερίδιο	Μονάδα διαπίσης	Ημερ/νία Έκδοσης	Διάρκεια (έτη)	Σημερινό επιτόκιο	Υ.Δ.Τ σε ημέρες	Ομόλογα	Τελευταία τιμή προηγ.	Τελευτ. Τιμή	Εκφ. τοις μετρητοίς (€)	Συναλλαγές σε τμχ	Ελάχιστο ζωής	Μέγιστο ζωής		
<b>Νομικών Προσώπων και Εταιρειών σε Συνάλλαγμα και Ευρο</b>																			
0	GBP / 10	01/12	0.25	---	66	1	01/12/1928	100	2.5	360	Ε.Κ.Τ.Ε.	---	---	---	---	---	---		
103,746	GBP / 10	01/12	0.25	---	64	1	01/12/1930	98	2.5	360	Ε.Κ.Τ.Ε. σειρά	2.27	05/02/1996	2.27	Π	05/02/1996	---	2.27	2.27

Σημειώσεις Ομολόγων Ελλ. Δημοσίου

Υ.Δ.Τ: Υπολογισμός Δεδουλευμένων Τόκων.

FLR (= Floating Interest Rate) Ομόλογο Μεταβλητού Επιτοκίου.

Η ελάχιστη διαπραγματεύσιμη Ονομαστική Αξία για όλους τους Άυλους Τίτλους του Δημοσίου είναι τα 100 Ευρώ. (μψρ-0)

**Πίνακας Μελών Χρηματιστηρίου Αθηνών και Μελών ΕΤ.ΕΚ.**

Επωνυμία	Διεύθυνση	Τηλέφωνο	Φαξ	Αγορά Μετοχών			Αγορά Παραγώγων		Μέλη ΕΤ.ΕΚ.	
				Μέλος Αγοράς	Μέλος εξ Αποστάσεως	Ειδικός Διαπρήτης	Διαπρήτης	Ειδικός Διαπρήτης	Γενικό Εκκαθιστικό	Άμεσο Εκκαθιστικό
AEONIC SECURITIES C.I.F. P.L.C.	ΛΑΪΟΥ 6, ΓΡ. 301B, ANNA COURT ,	35725337600		a						
ARGUS STOCKBROKERS LTD	25 ΛΕΩΦΟΡΟΣ ΔΗΜΟΣΘΕΝΗ ΣΕΒΕΡΗ 25 ,	0035722717000		a	a		a			
ATLANTIC SECURITIES LTD	ΠΡΟΔΡΟΜΟΥ 37 37,	0035722445400		a	a					
ΑΧΟΝ ΧΡΗΜΑΤΙΣΤΗΡΙΑΚΗ Α.Ε.Π.Ε.Υ.	ΣΤΑΔΙΟΥ 48 48, ΑΘΗΝΑ	2103363800		a			a			
ΒΕΤΑ ΧΡΗΜΑΤΙΣΤΗΡΙΑΚΗ Α.Ε.Π.Ε.Υ.	Λ.ΑΛΕΞΑΝΔΡΑΣ 29 29 , ΑΘΗΝΑ	2106478930		a		a	a			a
BNP PARIBAS S.A.	ΛΑΜΦΑΚΟΥ 2 , ΑΘΗΝΑ	2107468525							a	
BOFA SECURITIES EUROPE SA	112 AVENUE KL?BER 75116 ,	+33 153655555		a	a					
CAPITAL AXEPEY	ΜΗΤΡΟΠΟΛΕΩΣ 58 58, ΑΘΗΝΑ	2103369700		a			a			
CITIGROUP GLOBAL MARKETS EUROPE AG	REUTERWEG 16 16,	+49 691366-0		a	a					
CITIGROUP GLOBAL MARKETS LIMITED	33 CANADA SQUARE -CANARY WHARF 1,	+44 02079864000		a						
CREDIT SUISSE BANK (EUROPE), S.A.	CALLE AYALA 42, 3A PLANTA-B MADRID ,	+34917916000		a	a					
CREDIT SUISSE SECURITIES (EUROPE) LIMITED	ONE CABOT SQUARE 1 , LONDON	+44 2078888888		a						
DEUTSCHE BANK AG	GREAT WINCHESTER STREET 1 , LONDON	+44 20 754 54209	00441133361437		a					
EUROBANK EQUITIES ΜΟΝΟΠΡΟΣΩΠΗ Α.Ε.Π.Ε.Υ.	ΦΙΛΕΛΛΗΝΩΝ 10 & ΞΕΝΟΦΩΝΤΟΣ 13 , ΑΘΗΝΑ	2103720425		a		a	a			a
EUROCORP Α.Ε.Π.Ε.Υ.	ΠΛ.ΦΙΛΙΚΗΣ ΕΤΑΙΡΕΙΑΣ 14 14, ΑΘΗΝΑ	2107263600		a			a			a
EUROTRUST ΧΡΗΜΑΤΙΣΤΗΡΙΑΚΗ Α.Ε.Π.Ε.Υ.	ΣΕΒΑΣΤΟΥΠΟΛΕΩΣ 113 113, ΑΘΗΝΑ	2103363100		a						
EUROXX ΧΡΗΜΑΤΙΣΤΗΡΙΑΚΗ Α.Ε.Π.Ε.Υ.	ΠΑΛΑΙΟΛΟΓΟΥ 7, ΧΑΛΑΝΔΡΙ	(210)-6879400	(210)-6879401	a		a	a			a
FREEDOM FINANCE EUROPE LTD	ΧΡΙΣΤΑΚΗ ΚΡΑΝΟΥ 20 ,	035725257786		a	a					
GLOBAL CAPITAL SECURITIES & FINANCIAL SERVICES LTD	Λ.ΑΡΧΙΕΠΙΣΚΟΠΟΥ ΜΑΚΑΡΙΟΥ Γ'50 50,	0035722710710		a	a					
GREENPOST TRADING EUROPE LTD	KIMONOS 3, ACROPOLIS MANSIONS, 2ND FLOOR, FLAT/OFFICE 202 ,	035722521389		a	a	a				
HSBC CONTINENTAL EUROPE	Λ.ΜΕΣΣΟΓΕΙΩΝ 109-111 109-111,	2106960000							a	
INDEX ΧΡΗΜΑΤΙΣΤΗΡΙΑΚΗ Α.Ε.Π.Ε.Υ.	ΔΡΑΓΑΤΣΑΝΙΟΥ 6 6, ΑΘΗΝΑ	2103213920		a						
LAIKI FINANCIAL SERVICES LTD	ΛΕΩΦ. ΒΥΡΩΝΟΣ 26, ΛΕΥΚΩΣΙΑ ΚΥΠΡΟΥ	357 22367367	357 22718567		a					
MEGA EQUITY SECURITIES & FINANCIAL SERVICES PUBLIC LTD	ΛΕΩΦ.ΓΡΙΒΑ ΔΙΓΕΝΗ 42-44 42-44,	0035722711711		a	a		a			
MERIT ΧΡΗΜΑΤΙΣΤΗΡΙΑΚΗ Α.Ε.Π.Ε.Υ.	ΣΟΦΟΚΛΕΟΥΣ 5 5, ΑΘΗΝΑ	2103671880		a		a	a			a
MERRILL LYNCH INTERNATIONAL	2 KING EDWARD STREET 2 , LONDON	+44 20276281000		a						
NUNTIUS ΧΡΗΜΑΤΙΣΤΗΡΙΑΚΗ Α.Ε.Π.Ε.Υ.	ΔΡΑΓΑΤΣΑΝΙΟΥ 6 6, ΑΘΗΝΑ	2103350599		a						
ONE PLUS CAPITAL LIMITED	75 PRODROMOU AVENUE NICOSIA 1307 ,	35722873760		a	a					
PROCHOICE CHRIMATISTIRIAKI LTD	ΛΕΩΦ.ΣΠΥΡΟΥ ΚΥΠΡΙΑΝΟΥ 57, ΑΚΙΝΗΤΑ Φ 57,	035724661192		a	a					
SHARELINK SECURITIES & FINANCIAL SERVICES LTD	HOUSE-ΘΕΟΤΟΚΗ 6 ΜΕΓΑΡΟ ΕΛΛΗΝΑ 6 ,	+357 22554200		a			a			

**Πίνακας Μελών Χρηματιστηρίου Αθηνών και Μελών ΕΤ.ΕΚ.**

Επωνυμία	Διεύθυνση	Τηλέφωνο	Φαξ	Αγορά Μετοχών			Αγορά Παραγώγων		Μέλη ΕΤ.ΕΚ.	
				Μέλος Αγοράς	Μέλος εξ Αποστάσεως	Ειδικός Διαπρήτης	Διαπρήτης	Ειδικός Διαπρήτης	Γενικό Εκκαθιστικό	Άμεσο Εκκαθιστικό
SOCIETE GENERALE S.A.	17 COURS VALMY, CEDEX ,	+157290504		a	a		a			
SOLIDUS SECURITIES A.E.P.E.Y.	ΛΟΥΙΖΗΣ ΡΙΑΝΚΟΥΡ 64 64, ΑΘΗΝΑ	2106900600		a			a			a
THE CYPRUS INVESTMENT & SECURITIES CORPORATION LTD	ΑΓΙΟΥ ΠΡΟΚΟΠΙΟΥ & ΠΟΣΕΙΔΩΝΟΣ 1 154,	0035722121700		a	a					
UBS EUROPE SE	OPERNTURM, BOCKENHEIMER LANDSTRASSE 2-4 ,	496921790		a	a					
UBS LIMITED	FINSBURY AVENUE 1 , LONDON	+44 2075687135			a					
<b>A. ΣΑΡΡΗΣ ΧΡΗΜΑΤΙΣΤΗΡΙΑΚΗ Α.Ε.Π.Ε.Υ</b>	ΔΡΑΓΑΤΣΑΝΙΟΥ 6 6, ΑΘΗΝΑ	2103367700		a						
<b>ΑΛΦΑ FINANCE ΜΟΝΟΠΡΟΣΩΠΗ ΑΕΠΕΥ</b>	ΠΑΝΕΠΙΣΤΗΜΙΟΥ 45 5, ΑΘΗΝΑ	2103677400		a		a	a	a		a
<b>ΑΛΦΑ ΤΡΑΠΕΖΑ ΑΝΩΝΥΜΗ ΕΤΑΙΡΙΑ</b>	ΣΤΑΔΙΟΥ 40 , ΑΘΗΝΑ	2103260000							a	
<b>Γ. Α. ΠΕΡΒΑΝΑΣ ΧΡΗΜΑΤΙΣΤΗΡΙΑΚΗ Α.Ε.Π.Ε.Υ</b>	ΣΟΦΟΚΛΕΟΥΣ 7-9 7-9, ΑΘΗΝΑ	2103727200		a						
<b>ΕΘΝΙΚΗ ΤΡΑΠΕΖΑ ΤΗΣ ΕΛΛΑΔΟΣ Α.Ε.</b>	ΑΚΑΔΗΜΙΑΣ 68, ΑΘΗΝΑ	(210)-3328817	(210)-3328678	a		a	a		a	
	ΑΙΟΛΟΥ 86, ΑΘΗΝΑ	(210)-3341000	(210)-3228187							
<b>ΕΘΝΙΚΗ ΧΡΗΜΑΤΙΣΤΗΡΙΑΚΗ ΜΟΝΟΠΡΟΣΩΠΗ ΑΕΠΕΥ</b>	ΛΕΩΦΟΡΟΣ ΑΘΗΝΩΝ 128-132 & ΙΦΙΓΕΝΙΑΣ 66, ΑΘΗΝΑ	2103328784		a		a	a	a		
<b>ΕΛΛΗΝΙΚΗ ΤΡΑΠΕΖΑ (ΕΠΕΝΔΥΣΕΙΣ) ΛΤΔ</b>	ΛΕΩΦ.ΚΥΡΙΑΚΟΥ ΜΑΤΣΗ 31 - ΤΘ 24747 , ΛΕΥΚΩΣΙΑ ΚΥΠΡΟΥ	+357 22500100	357 22500110		a					
<b>ΕΛΛΗΝΟΑΜΕΡΙΚΑΝΙΚΗ ΧΡΗΜΑΤΙΣΤΗΡΙΑΚΗ ΑΕΠΕΥ</b>	ΑΝΔΡΕΑ ΠΑΠΑΝΔΡΕΟΥ 27 27, ΜΑΡΟΥΣΙ	2103311100		a		a	a			a
<b>Ι. Χ. ΜΑΥΡΙΚΗΣ ΧΡΗΜΑΤΙΣΤΗΡΙΑΚΗ Α.Ε.Π.Ε.Υ</b>	ΣΟΦΟΚΛΕΟΥΣ 5 5, ΑΘΗΝΑ	2103216730		a						
<b>ΚΑΠΠΑ ΧΡΗΜΑΤΙΣΤΗΡΙΑΚΗ Α.Ε.Π.Ε.Υ.</b>	ΒΑΛΛΩΡΙΤΟΥ 15 15, ΑΘΗΝΑ	2103678600		a			a			
<b>ΚΑΡΑΜΑΝΩΦ ΧΡΗΜΑΤΙΣΤΗΡΙΑΚΗ Α.Ε.Π.Ε.Υ.</b>	ΠΛ.ΑΓ.ΘΕΟΔΩΡΩΝ 2 2, ΑΘΗΝΑ	2103212947		a						
<b>ΚΥΚΛΟΣ ΧΡΗΜΑΤΙΣΤΗΡΙΑΚΗ Α.Ε.Π.Ε.Υ.</b>	ΧΑΡΙΛΑΟΥ ΤΡΙΚΟΥΠΗ 6-8-10 39, ΑΘΗΝΑ	2103364300		a			a			
<b>ΛΕΩΝ ΔΕΠΟΛΑΣ ΧΡΗΜΑΤΙΣΤΗΡΙΑΚΗ Α.Ε.Π.Ε.Υ.</b>	ΧΡΗΣΤΟΥ ΛΑΔΑ 1 1, ΑΘΗΝΑ	2103213276 -28		a		a	a			
<b>Ν. ΧΡΥΣΟΧΟΙΔΗΣ ΧΡΗΜΑΤΙΣΤΗΡΙΑΚΗ Α.Ε.Π.Ε.Υ</b>	ΣΟΦΟΚΛΕΟΥΣ 7-9 7-9, ΑΘΗΝΑ	2103213913		a			a			a
<b>ΠΑΓΚΡΗΤΙΑ ΤΡΑΠΕΖΑ ΑΝΩΝΥΜΗ ΕΤΑΙΡΕΙΑ</b>	ΙΚΑΡΟΥ 5 ,	2810 338800							a	
<b>ΠΑΝΤΕΛΑΚΗΣ ΧΡΗΜΑΤΙΣΤΗΡΙΑΚΗ Α.Ε.Π.Ε.Υ</b>	ΕΘΝΙΚΗΣ ΑΝΤΙΣΤΑΣΕΩΣ 57, ΚΤΙΡΙΟ Β 57, ΧΑΛΑΝΔΡΙ	2106965000		a		a	a	a		
<b>ΠΕΙΡΑΙΩΣ ΜΟΝΟΠΡΟΣΩΠΗ Α.Ε.Π.Ε.Υ.</b>	ΣΤΑΔΙΟΥ 10 10, ΑΘΗΝΑ	2103354100		a		a	a	a		a
<b>ΣΤ. ΕΜ. ΛΑΥΡΕΝΤΑΚΗΣ ΧΡΗΜΑΤΙΣΤΗΡΙΑΚΗ Α.Ε.Π.Ε.Υ.</b>	ΣΟΦΟΚΛΕΟΥΣ 7-9 7-9, ΑΘΗΝΑ	2103213336		a			a			
<b>ΤΡΑΠΕΖΑ EUROBANK ΑΕ</b>	ΟΘΩΝΟΣ 8 , ΑΘΗΝΑ	2144043907							a	
<b>ΤΡΑΠΕΖΑ ΟΡΤΙΜΑ BANK Α.Ε.</b>	ΑΙΓΙΑΛΕΙΑΣ 32 & ΠΑΡΑΔΕΙΣΟΥ 32 , ΜΑΡΟΥΣΙ	2108173663		a		a	a	a	a	
<b>ΤΡΑΠΕΖΑ ΠΕΙΡΑΙΩΣ ΑΝΩΝΥΜΟΣ ΕΤΑΙΡΕΙΑ</b>	ΑΜΕΡΙΚΗΣ 4 , ΑΘΗΝΑ	2103335000		a			a		a	

**Πίνακας Μετοχών Υπό Ειδική Διαπραγμάτευση**

Χρεόγραφο	Κατηγορία Διαπραγμάτευσης
Ειδικός Διαπραγματευτής	Εναρξη Ειδικής Διαπραγμάτευσης
<b>MLS ΠΛΗΡΟΦΟΡΙΚΗ (ΚΟ)</b>	<b>Κατάσταση σε Αναστολή</b>
ΠΕΙΡΑΙΩΣ ΜΟΝΟΠΡΟΣΩΠΗ Α.Ε.Π.Ε.Υ.	01/08/2019
<b>ALPHA ETF FTSE Athex Large Cap</b>	<b>Διαπραγματεύσιμα Αμοιβαία Κεφάλαια (Δ.Α.Κ.)</b>
ΑΛΦΑ FINANCE ΜΟΝΟΠΡΟΣΩΠΗ ΑΕΠΕΥ	02/01/1900
ΕΘΝΙΚΗ ΧΡΗΜΑΤΙΣΤΗΡΙΑΚΗ ΜΟΝΟΠΡΟΣΩΠΗ ΑΕΠΕΥ	02/01/1900
<b>ALPHA TRUST (ΚΟ)</b>	<b>Κύρια Αγορά</b>
EUROBANK EQUITIES ΜΟΝΟΠΡΟΣΩΠΗ Α.Ε.Π.Ε.Υ.	06/02/2023
ΛΕΩΝ ΔΕΠΟΛΑΣ ΧΡΗΜΑΤΙΣΤΗΡΙΑΚΗ Α.Ε.Π.Ε.Υ.	04/01/2021
<b>ALPHA ΥΠΗΡΕΣΙΩΝ ΣΥΜΜ (ΚΟ)</b>	<b>Κύρια Αγορά</b>
EUROBANK EQUITIES ΜΟΝΟΠΡΟΣΩΠΗ Α.Ε.Π.Ε.Υ.	22/10/2006
GREENPOST TRADING EUROPE LTD	12/06/2023
MERIT ΧΡΗΜΑΤΙΣΤΗΡΙΑΚΗ Α.Ε.Π.Ε.Υ.	03/09/2012
ΑΛΦΑ FINANCE ΜΟΝΟΠΡΟΣΩΠΗ ΑΕΠΕΥ	29/02/2016
ΕΘΝΙΚΗ ΧΡΗΜΑΤΙΣΤΗΡΙΑΚΗ ΜΟΝΟΠΡΟΣΩΠΗ ΑΕΠΕΥ	02/01/1900
ΕΛΛΗΝΟΑΜΕΡΙΚΑΝΙΚΗ ΧΡΗΜΑΤΙΣΤΗΡΙΑΚΗ ΑΕΠΕΥ	25/07/2014
ΛΕΩΝ ΔΕΠΟΛΑΣ ΧΡΗΜΑΤΙΣΤΗΡΙΑΚΗ Α.Ε.Π.Ε.Υ.	04/01/2016
ΠΕΙΡΑΙΩΣ ΜΟΝΟΠΡΟΣΩΠΗ Α.Ε.Π.Ε.Υ.	28/05/2009
<b>ATTICA BANK A.T.E. (ΚΟ)</b>	<b>Κύρια Αγορά</b>
EUROXX ΧΡΗΜΑΤΙΣΤΗΡΙΑΚΗ Α.Ε.Π.Ε.Υ.	22/01/2016
ΠΕΙΡΑΙΩΣ ΜΟΝΟΠΡΟΣΩΠΗ Α.Ε.Π.Ε.Υ.	20/09/2017
<b>AUSTRIACARD (ΚΑ)</b>	<b>Κύρια Αγορά</b>
ΒΕΤΑ ΧΡΗΜΑΤΙΣΤΗΡΙΑΚΗ Α.Ε.Π.Ε.Υ.	23/03/2023
EUROBANK EQUITIES ΜΟΝΟΠΡΟΣΩΠΗ Α.Ε.Π.Ε.Υ.	15/05/2023
<b>AUTONELLAS (ΚΟ)</b>	<b>Κύρια Αγορά</b>
EUROXX ΧΡΗΜΑΤΙΣΤΗΡΙΑΚΗ Α.Ε.Π.Ε.Υ.	02/07/2018
ΑΛΦΑ FINANCE ΜΟΝΟΠΡΟΣΩΠΗ ΑΕΠΕΥ	01/07/2019
<b>AVE (ΚΟ)</b>	<b>Κύρια Αγορά</b>
EUROXX ΧΡΗΜΑΤΙΣΤΗΡΙΑΚΗ Α.Ε.Π.Ε.Υ.	05/06/2020
<b>BRIQ PROPERTIES (ΚΟ)</b>	<b>Κύρια Αγορά</b>
EUROBANK EQUITIES ΜΟΝΟΠΡΟΣΩΠΗ Α.Ε.Π.Ε.Υ.	09/09/2019
ΛΕΩΝ ΔΕΠΟΛΑΣ ΧΡΗΜΑΤΙΣΤΗΡΙΑΚΗ Α.Ε.Π.Ε.Υ.	22/02/2021
<b>CENERGY HOLDINGS (ΚΑ)</b>	<b>Κύρια Αγορά</b>
EUROBANK EQUITIES ΜΟΝΟΠΡΟΣΩΠΗ Α.Ε.Π.Ε.Υ.	02/01/2016
ΑΛΦΑ FINANCE ΜΟΝΟΠΡΟΣΩΠΗ ΑΕΠΕΥ	02/01/2016
ΠΑΝΤΕΛΑΚΗΣ ΧΡΗΜΑΤΙΣΤΗΡΙΑΚΗ Α.Ε.Π.Ε.Υ.	27/12/2022
ΤΡΑΠΕΖΑ ΟΡΤΙΜΑ BANK Α.Ε.	14/03/2022
<b>CNL CAPITAL (ΚΟ)</b>	<b>Κύρια Αγορά</b>
MERIT ΧΡΗΜΑΤΙΣΤΗΡΙΑΚΗ Α.Ε.Π.Ε.Υ.	01/10/2018
<b>COCA-COLA HBC AG (ΚΟ)</b>	<b>Κύρια Αγορά</b>
ΒΕΤΑ ΧΡΗΜΑΤΙΣΤΗΡΙΑΚΗ Α.Ε.Π.Ε.Υ.	08/03/2021
ΕΘΝΙΚΗ ΧΡΗΜΑΤΙΣΤΗΡΙΑΚΗ ΜΟΝΟΠΡΟΣΩΠΗ ΑΕΠΕΥ	02/01/1900
ΠΕΙΡΑΙΩΣ ΜΟΝΟΠΡΟΣΩΠΗ Α.Ε.Π.Ε.Υ.	04/05/2015
<b>DIMAND (ΚΟ)</b>	<b>Κύρια Αγορά</b>
EUROBANK EQUITIES ΜΟΝΟΠΡΟΣΩΠΗ Α.Ε.Π.Ε.Υ.	08/08/2022
ΑΛΦΑ FINANCE ΜΟΝΟΠΡΟΣΩΠΗ ΑΕΠΕΥ	08/08/2022
ΠΑΝΤΕΛΑΚΗΣ ΧΡΗΜΑΤΙΣΤΗΡΙΑΚΗ Α.Ε.Π.Ε.Υ.	15/05/2023
<b>EUROBANK HOLDINGS (ΚΟ)</b>	<b>Κύρια Αγορά</b>
EUROBANK EQUITIES ΜΟΝΟΠΡΟΣΩΠΗ Α.Ε.Π.Ε.Υ.	01/06/2012
GREENPOST TRADING EUROPE LTD	12/06/2023
MERIT ΧΡΗΜΑΤΙΣΤΗΡΙΑΚΗ Α.Ε.Π.Ε.Υ.	06/11/2017
ΑΛΦΑ FINANCE ΜΟΝΟΠΡΟΣΩΠΗ ΑΕΠΕΥ	09/01/2006
ΕΘΝΙΚΗ ΧΡΗΜΑΤΙΣΤΗΡΙΑΚΗ ΜΟΝΟΠΡΟΣΩΠΗ ΑΕΠΕΥ	02/01/1900
ΕΛΛΗΝΟΑΜΕΡΙΚΑΝΙΚΗ ΧΡΗΜΑΤΙΣΤΗΡΙΑΚΗ ΑΕΠΕΥ	25/07/2014
ΛΕΩΝ ΔΕΠΟΛΑΣ ΧΡΗΜΑΤΙΣΤΗΡΙΑΚΗ Α.Ε.Π.Ε.Υ.	30/11/2018
ΠΕΙΡΑΙΩΣ ΜΟΝΟΠΡΟΣΩΠΗ Α.Ε.Π.Ε.Υ.	28/09/2009
<b>FOURLIS ΣΥΜΜΕΤΟΧΩΝ (ΚΟ)</b>	<b>Κύρια Αγορά</b>
EUROBANK EQUITIES ΜΟΝΟΠΡΟΣΩΠΗ Α.Ε.Π.Ε.Υ.	01/12/2016
ΠΕΙΡΑΙΩΣ ΜΟΝΟΠΡΟΣΩΠΗ Α.Ε.Π.Ε.Υ.	06/03/2017
<b>HELLENIQ ENERGY (ΚΟ)</b>	<b>Κύρια Αγορά</b>
ΕΛΛΗΝΟΑΜΕΡΙΚΑΝΙΚΗ ΧΡΗΜΑΤΙΣΤΗΡΙΑΚΗ ΑΕΠΕΥ	14/09/2015
ΠΕΙΡΑΙΩΣ ΜΟΝΟΠΡΟΣΩΠΗ Α.Ε.Π.Ε.Υ.	20/03/2017
<b>IDEAL HOLDINGS (ΚΟ)</b>	<b>Κύρια Αγορά</b>
EUROBANK EQUITIES ΜΟΝΟΠΡΟΣΩΠΗ Α.Ε.Π.Ε.Υ.	07/06/2021
ΠΕΙΡΑΙΩΣ ΜΟΝΟΠΡΟΣΩΠΗ Α.Ε.Π.Ε.Υ.	07/06/2021
<b>INTERCONTINENTAL (ΚΟ)</b>	<b>Κύρια Αγορά</b>
ΛΕΩΝ ΔΕΠΟΛΑΣ ΧΡΗΜΑΤΙΣΤΗΡΙΑΚΗ Α.Ε.Π.Ε.Υ.	03/06/2019

**Πίνακας Μετοχών Υπό Ειδική Διαπραγμάτευση**

Χρεόγραφο	Κατηγορία Διαπραγμάτευσης
Ειδικός Διαπραγματευτής	Έναρξη Ειδικής Διαπραγμάτευσης
<b>INTRAKAT (ΚΟ)</b>	<b>Κύρια Αγορά</b>
ΒΕΤΑ ΧΡΗΜΑΤΙΣΤΗΡΙΑΚΗ Α.Ε.Π.Ε.Υ.	04/10/2021
ΠΑΝΤΕΛΑΚΗΣ ΧΡΗΜΑΤΙΣΤΗΡΙΑΚΗ Α.Ε.Π.Ε.Υ.	10/10/2022
<b>JUMBO (ΚΟ)</b>	<b>Κύρια Αγορά</b>
ΒΕΤΑ ΧΡΗΜΑΤΙΣΤΗΡΙΑΚΗ Α.Ε.Π.Ε.Υ.	01/02/2021
ΕΥΡΟΒΑΝΚ ΕΚΙΤΙΕΣ ΜΟΝΟΠΡΟΣΩΠΗ Α.Ε.Π.Ε.Υ.	25/05/2020
GREENPOST TRADING EUROPE LTD	12/06/2023
MERIT ΧΡΗΜΑΤΙΣΤΗΡΙΑΚΗ Α.Ε.Π.Ε.Υ.	06/11/2017
ΠΕΙΡΑΙΩΣ ΜΟΝΟΠΡΟΣΩΠΗ Α.Ε.Π.Ε.Υ.	06/03/2017
<b>LAMDA DEVELOPMENT(ΚΟ)</b>	<b>Κύρια Αγορά</b>
ΕΥΡΟΒΑΝΚ ΕΚΙΤΙΕΣ ΜΟΝΟΠΡΟΣΩΠΗ Α.Ε.Π.Ε.Υ.	08/12/2014
ΠΑΝΤΕΛΑΚΗΣ ΧΡΗΜΑΤΙΣΤΗΡΙΑΚΗ Α.Ε.Π.Ε.Υ.	06/11/2017
ΠΕΙΡΑΙΩΣ ΜΟΝΟΠΡΟΣΩΠΗ Α.Ε.Π.Ε.Υ.	29/06/2017
<b>MIG (ΚΟ)</b>	<b>Κύρια Αγορά</b>
ΠΕΙΡΑΙΩΣ ΜΟΝΟΠΡΟΣΩΠΗ Α.Ε.Π.Ε.Υ.	02/02/2009
<b>PREMIA (ΚΟ)</b>	<b>Κύρια Αγορά</b>
ΒΕΤΑ ΧΡΗΜΑΤΙΣΤΗΡΙΑΚΗ Α.Ε.Π.Ε.Υ.	01/06/2021
ΛΕΩΝ ΔΕΠΟΛΑΣ ΧΡΗΜΑΤΙΣΤΗΡΙΑΚΗ Α.Ε.Π.Ε.Υ.	05/12/2022
ΠΑΝΤΕΛΑΚΗΣ ΧΡΗΜΑΤΙΣΤΗΡΙΑΚΗ Α.Ε.Π.Ε.Υ.	23/12/2021
<b>PROFILE (ΚΟ)</b>	<b>Κύρια Αγορά</b>
ΠΑΝΤΕΛΑΚΗΣ ΧΡΗΜΑΤΙΣΤΗΡΙΑΚΗ Α.Ε.Π.Ε.Υ.	01/07/2019
ΤΡΑΠΕΖΑ ΟΡΤΙΜΑ BANK Α.Ε.	03/04/2023
<b>QUALITY &amp; RELIABILITY (ΚΟ)</b>	<b>Κύρια Αγορά</b>
ΤΡΑΠΕΖΑ ΟΡΤΙΜΑ BANK Α.Ε.	03/01/2023
<b>QUEST ΣΥΜΜΕΤΟΧΩΝ (ΚΟ)</b>	<b>Κύρια Αγορά</b>
ΒΕΤΑ ΧΡΗΜΑΤΙΣΤΗΡΙΑΚΗ Α.Ε.Π.Ε.Υ.	26/03/2018
ΕΥΡΟΒΑΝΚ ΕΚΙΤΙΕΣ ΜΟΝΟΠΡΟΣΩΠΗ Α.Ε.Π.Ε.Υ.	28/01/2019
<b>SPACE HELLAS (ΚΟ)</b>	<b>Κύρια Αγορά</b>
MERIT ΧΡΗΜΑΤΙΣΤΗΡΙΑΚΗ Α.Ε.Π.Ε.Υ.	09/12/2022
<b>TITAN CEMENT (ΚΑ)</b>	<b>Κύρια Αγορά</b>
ΒΕΤΑ ΧΡΗΜΑΤΙΣΤΗΡΙΑΚΗ Α.Ε.Π.Ε.Υ.	01/02/2021
ΕΥΡΟΒΑΝΚ ΕΚΙΤΙΕΣ ΜΟΝΟΠΡΟΣΩΠΗ Α.Ε.Π.Ε.Υ.	06/11/2019
ΠΕΙΡΑΙΩΣ ΜΟΝΟΠΡΟΣΩΠΗ Α.Ε.Π.Ε.Υ.	18/01/2021
<b>VIOTALCO SA/NV (ΚΑ)</b>	<b>Κύρια Αγορά</b>
ΕΥΡΟΒΑΝΚ ΕΚΙΤΙΕΣ ΜΟΝΟΠΡΟΣΩΠΗ Α.Ε.Π.Ε.Υ.	04/03/2014
MERIT ΧΡΗΜΑΤΙΣΤΗΡΙΑΚΗ Α.Ε.Π.Ε.Υ.	17/03/2014
ΑΛΦΑ FINANCE ΜΟΝΟΠΡΟΣΩΠΗ ΑΕΠΕΥ	11/03/2008
<b>ΑΒΑΣ Α.Ε. (ΚΟ)</b>	<b>Κύρια Αγορά</b>
ΕΥΡΟΒΑΝΚ ΕΚΙΤΙΕΣ ΜΟΝΟΠΡΟΣΩΠΗ Α.Ε.Π.Ε.Υ.	14/12/2015
ΠΕΙΡΑΙΩΣ ΜΟΝΟΠΡΟΣΩΠΗ Α.Ε.Π.Ε.Υ.	01/02/2021
<b>ΑΔΜΗΕ ΣΥΜΜΕΤΟΧΩΝ Α.Ε. (ΚΟ)</b>	<b>Κύρια Αγορά</b>
ΕΥΡΟΒΑΝΚ ΕΚΙΤΙΕΣ ΜΟΝΟΠΡΟΣΩΠΗ Α.Ε.Π.Ε.Υ.	24/05/2021
ΕΛΛΗΝΟΑΜΕΡΙΚΑΝΙΚΗ ΧΡΗΜΑΤΙΣΤΗΡΙΑΚΗ ΑΕΠΕΥ	09/03/2020
ΠΕΙΡΑΙΩΣ ΜΟΝΟΠΡΟΣΩΠΗ Α.Ε.Π.Ε.Υ.	29/06/2017
<b>ΑΕΡΟΠΟΡΙΑ ΑΙΓΑΙΟΥ (ΚΟ)</b>	<b>Κύρια Αγορά</b>
ΕΥΡΟΒΑΝΚ ΕΚΙΤΙΕΣ ΜΟΝΟΠΡΟΣΩΠΗ Α.Ε.Π.Ε.Υ.	22/09/2020
<b>ΑΛΟΥΜΥΛ (ΚΟ)</b>	<b>Κύρια Αγορά</b>
ΠΕΙΡΑΙΩΣ ΜΟΝΟΠΡΟΣΩΠΗ Α.Ε.Π.Ε.Υ.	31/07/2023
<b>ΑΝΔΡΟΜΕΔΑ ΑΕΕΧ (ΚΟ)</b>	<b>Κύρια Αγορά</b>
ΒΕΤΑ ΧΡΗΜΑΤΙΣΤΗΡΙΑΚΗ Α.Ε.Π.Ε.Υ.	15/02/2021
ΤΡΑΠΕΖΑ ΟΡΤΙΜΑ BANK Α.Ε.	03/04/2023
<b>ΓΕΚ ΤΕΡΝΑ (ΚΟ)</b>	<b>Κύρια Αγορά</b>
ΒΕΤΑ ΧΡΗΜΑΤΙΣΤΗΡΙΑΚΗ Α.Ε.Π.Ε.Υ.	08/03/2021
ΕΥΡΟΒΑΝΚ ΕΚΙΤΙΕΣ ΜΟΝΟΠΡΟΣΩΠΗ Α.Ε.Π.Ε.Υ.	24/05/2021
ΠΕΙΡΑΙΩΣ ΜΟΝΟΠΡΟΣΩΠΗ Α.Ε.Π.Ε.Υ.	29/08/2019
<b>ΔΕΗ (ΚΟ)</b>	<b>Κύρια Αγορά</b>
ΒΕΤΑ ΧΡΗΜΑΤΙΣΤΗΡΙΑΚΗ Α.Ε.Π.Ε.Υ.	01/02/2021
ΕΥΡΟΒΑΝΚ ΕΚΙΤΙΕΣ ΜΟΝΟΠΡΟΣΩΠΗ Α.Ε.Π.Ε.Υ.	22/10/2006
GREENPOST TRADING EUROPE LTD	12/06/2023
MERIT ΧΡΗΜΑΤΙΣΤΗΡΙΑΚΗ Α.Ε.Π.Ε.Υ.	06/11/2017
ΑΛΦΑ FINANCE ΜΟΝΟΠΡΟΣΩΠΗ ΑΕΠΕΥ	09/01/2006
ΕΘΝΙΚΗ ΧΡΗΜΑΤΙΣΤΗΡΙΑΚΗ ΜΟΝΟΠΡΟΣΩΠΗ ΑΕΠΕΥ	02/01/1900
ΕΛΛΗΝΟΑΜΕΡΙΚΑΝΙΚΗ ΧΡΗΜΑΤΙΣΤΗΡΙΑΚΗ ΑΕΠΕΥ	01/09/2014
ΠΕΙΡΑΙΩΣ ΜΟΝΟΠΡΟΣΩΠΗ Α.Ε.Π.Ε.Υ.	28/09/2009

**Πίνακας Μετοχών Υπό Ειδική Διαπραγμάτευση**

Χρεόγραφο	Κατηγορία Διαπραγμάτευσης
Ειδικός Διαπραγματευτής	Έναρξη Ειδικής Διαπραγμάτευσης
<b>ΕΘΝΙΚΗ ΤΡΑΠΕΖΑ (ΚΟ)</b>	<b>Κύρια Αγορά</b>
EUROBANK EQUITIES ΜΟΝΟΠΡΟΣΩΠΗ Α.Ε.Π.Ε.Υ.	22/10/2006
GREENPOST TRADING EUROPE LTD	12/06/2023
MERIT ΧΡΗΜΑΤΙΣΤΗΡΙΑΚΗ Α.Ε.Π.Ε.Υ.	03/09/2012
ΑΛΦΑ FINANCE ΜΟΝΟΠΡΟΣΩΠΗ ΑΕΠΕΥ	09/01/2006
ΕΘΝΙΚΗ ΧΡΗΜΑΤΙΣΤΗΡΙΑΚΗ ΜΟΝΟΠΡΟΣΩΠΗ ΑΕΠΕΥ	02/01/1900
ΕΛΛΗΝΟΑΜΕΡΙΚΑΝΙΚΗ ΧΡΗΜΑΤΙΣΤΗΡΙΑΚΗ ΑΕΠΕΥ	25/07/2014
ΛΕΩΝ ΔΕΠΟΛΑΣ ΧΡΗΜΑΤΙΣΤΗΡΙΑΚΗ Α.Ε.Π.Ε.Υ.	20/05/2015
ΠΕΙΡΑΙΩΣ ΜΟΝΟΠΡΟΣΩΠΗ Α.Ε.Π.Ε.Υ.	08/09/2008
<b>ΕΚΤΕΡ (ΚΟ)</b>	<b>Κύρια Αγορά</b>
ΒΕΤΑ ΧΡΗΜΑΤΙΣΤΗΡΙΑΚΗ Α.Ε.Π.Ε.Υ.	26/09/2022
EUROBANK EQUITIES ΜΟΝΟΠΡΟΣΩΠΗ Α.Ε.Π.Ε.Υ.	16/10/2017
ΛΕΩΝ ΔΕΠΟΛΑΣ ΧΡΗΜΑΤΙΣΤΗΡΙΑΚΗ Α.Ε.Π.Ε.Υ.	21/05/2018
<b>ΕΛΑΣΤΡΟΝ (ΚΟ)</b>	<b>Κύρια Αγορά</b>
ΛΕΩΝ ΔΕΠΟΛΑΣ ΧΡΗΜΑΤΙΣΤΗΡΙΑΚΗ Α.Ε.Π.Ε.Υ.	20/02/2017
<b>ΕΒΑΛΧΑΛΚΟΡ (ΚΟ)</b>	<b>Κύρια Αγορά</b>
ΒΕΤΑ ΧΡΗΜΑΤΙΣΤΗΡΙΑΚΗ Α.Ε.Π.Ε.Υ.	09/01/2023
EUROBANK EQUITIES ΜΟΝΟΠΡΟΣΩΠΗ Α.Ε.Π.Ε.Υ.	07/05/2018
ΑΛΦΑ FINANCE ΜΟΝΟΠΡΟΣΩΠΗ ΑΕΠΕΥ	07/05/2018
<b>ΕΛΜΑΚΤΩΡ (ΚΟ)</b>	<b>Κύρια Αγορά</b>
EUROBANK EQUITIES ΜΟΝΟΠΡΟΣΩΠΗ Α.Ε.Π.Ε.Υ.	01/06/2012
EUROXX ΧΡΗΜΑΤΙΣΤΗΡΙΑΚΗ Α.Ε.Π.Ε.Υ.	24/09/2018
ΑΛΦΑ FINANCE ΜΟΝΟΠΡΟΣΩΠΗ ΑΕΠΕΥ	18/03/2019
ΕΘΝΙΚΗ ΧΡΗΜΑΤΙΣΤΗΡΙΑΚΗ ΜΟΝΟΠΡΟΣΩΠΗ ΑΕΠΕΥ	02/01/1900
ΠΕΙΡΑΙΩΣ ΜΟΝΟΠΡΟΣΩΠΗ Α.Ε.Π.Ε.Υ.	22/10/2018
<b>ΕΛΛΗΝ. ΧΡΗΜΑΤΙΣΤΗΡΙΑ-Χ.Α. (ΚΟ)</b>	<b>Κύρια Αγορά</b>
ΕΘΝΙΚΗ ΧΡΗΜΑΤΙΣΤΗΡΙΑΚΗ ΜΟΝΟΠΡΟΣΩΠΗ ΑΕΠΕΥ	02/01/1900
ΕΛΛΗΝΟΑΜΕΡΙΚΑΝΙΚΗ ΧΡΗΜΑΤΙΣΤΗΡΙΑΚΗ ΑΕΠΕΥ	01/09/2014
ΠΕΙΡΑΙΩΣ ΜΟΝΟΠΡΟΣΩΠΗ Α.Ε.Π.Ε.Υ.	04/05/2015
<b>ΕΛΤΟΝ (ΚΟ)</b>	<b>Κύρια Αγορά</b>
EUROBANK EQUITIES ΜΟΝΟΠΡΟΣΩΠΗ Α.Ε.Π.Ε.Υ.	28/11/2022
ΤΡΑΠΕΖΑ ΟΡΤΙΜΑ BANK Α.Ε.	30/01/2023
<b>ΕΝΤΕΡΣΟΦΤ (ΚΟ)</b>	<b>Κύρια Αγορά</b>
EUROBANK EQUITIES ΜΟΝΟΠΡΟΣΩΠΗ Α.Ε.Π.Ε.Υ.	22/06/2020
ΑΛΦΑ FINANCE ΜΟΝΟΠΡΟΣΩΠΗ ΑΕΠΕΥ	23/03/2023
<b>ΕΥΔΑΠ (ΚΟ)</b>	<b>Κύρια Αγορά</b>
EUROBANK EQUITIES ΜΟΝΟΠΡΟΣΩΠΗ Α.Ε.Π.Ε.Υ.	10/06/2019
ΑΛΦΑ FINANCE ΜΟΝΟΠΡΟΣΩΠΗ ΑΕΠΕΥ	27/01/2020
<b>ΕΥΡΩΣΥΜΒΟΥΛΟΙ (ΚΟ)</b>	<b>Κύρια Αγορά</b>
ΤΡΑΠΕΖΑ ΟΡΤΙΜΑ BANK Α.Ε.	01/02/2023
<b>ΙΝΤΕΡΓΟΥΝΤ-ΕΥΛΕΜΠΟΡΙΑ (ΚΟ)</b>	<b>Κύρια Αγορά</b>
EUROBANK EQUITIES ΜΟΝΟΠΡΟΣΩΠΗ Α.Ε.Π.Ε.Υ.	05/07/2021
ΠΑΝΤΕΛΑΚΗΣ ΧΡΗΜΑΤΙΣΤΗΡΙΑΚΗ Α.Ε.Π.Ε.Υ.	01/07/2021
<b>ΙΝΤΕΡΛΑΪΦ (ΚΟ)</b>	<b>Κύρια Αγορά</b>
ΒΕΤΑ ΧΡΗΜΑΤΙΣΤΗΡΙΑΚΗ Α.Ε.Π.Ε.Υ.	24/10/2022
<b>ΚΛΟΥΚΙΝΑΣ - ΛΑΠΠΑΣ (ΚΟ)</b>	<b>Κύρια Αγορά</b>
ΤΡΑΠΕΖΑ ΟΡΤΙΜΑ BANK Α.Ε.	02/01/2023
<b>ΚΡΙ - ΚΡΙ (ΚΟ)</b>	<b>Κύρια Αγορά</b>
EUROBANK EQUITIES ΜΟΝΟΠΡΟΣΩΠΗ Α.Ε.Π.Ε.Υ.	07/05/2018
ΛΕΩΝ ΔΕΠΟΛΑΣ ΧΡΗΜΑΤΙΣΤΗΡΙΑΚΗ Α.Ε.Π.Ε.Υ.	16/01/2017
<b>ΛΑΜΨΑ (ΚΟ)</b>	<b>Κύρια Αγορά</b>
ΛΕΩΝ ΔΕΠΟΛΑΣ ΧΡΗΜΑΤΙΣΤΗΡΙΑΚΗ Α.Ε.Π.Ε.Υ.	16/01/2017
<b>ΜΟΤΟΡ ΟΪΛ (ΚΟ)</b>	<b>Κύρια Αγορά</b>
ΒΕΤΑ ΧΡΗΜΑΤΙΣΤΗΡΙΑΚΗ Α.Ε.Π.Ε.Υ.	08/03/2021
EUROBANK EQUITIES ΜΟΝΟΠΡΟΣΩΠΗ Α.Ε.Π.Ε.Υ.	22/10/2006
GREENPOST TRADING EUROPE LTD	12/06/2023
MERIT ΧΡΗΜΑΤΙΣΤΗΡΙΑΚΗ Α.Ε.Π.Ε.Υ.	25/02/2019
ΕΘΝΙΚΗ ΧΡΗΜΑΤΙΣΤΗΡΙΑΚΗ ΜΟΝΟΠΡΟΣΩΠΗ ΑΕΠΕΥ	02/01/1900
ΛΕΩΝ ΔΕΠΟΛΑΣ ΧΡΗΜΑΤΙΣΤΗΡΙΑΚΗ Α.Ε.Π.Ε.Υ.	01/04/2019
ΠΕΙΡΑΙΩΣ ΜΟΝΟΠΡΟΣΩΠΗ Α.Ε.Π.Ε.Υ.	04/05/2015
<b>ΜΠΛΕ ΚΕΔΡΟΣ (ΚΟ)</b>	<b>Κύρια Αγορά</b>
MERIT ΧΡΗΜΑΤΙΣΤΗΡΙΑΚΗ Α.Ε.Π.Ε.Υ.	30/09/2022



**Πίνακας Μετοχών Υπό Ειδική Διαπραγμάτευση**

Χρεόγραφο	Κατηγορία Διαπραγμάτευσης
Ειδικός Διαπραγματευτής	Έναρξη Ειδικής Διαπραγμάτευσης
<b>ΜΥΤΙΛΗΝΑΙΟΣ (ΚΟ)</b>	<b>Κύρια Αγορά</b>
ΒΕΤΑ ΧΡΗΜΑΤΙΣΤΗΡΙΑΚΗ Α.Ε.Π.Ε.Υ.	11/04/2022
ΕΥΡΟΒΑΝΚ ΕQUITIES ΜΟΝΟΠΡΟΣΩΠΗ Α.Ε.Π.Ε.Υ.	20/09/2017
GREENPOST TRADING EUROPE LTD	12/06/2023
MERIT ΧΡΗΜΑΤΙΣΤΗΡΙΑΚΗ Α.Ε.Π.Ε.Υ.	25/02/2019
ΑΛΦΑ FINANCE ΜΟΝΟΠΡΟΣΩΠΗ ΑΕΠΕΥ	15/04/2019
ΕΘΝΙΚΗ ΧΡΗΜΑΤΙΣΤΗΡΙΑΚΗ ΜΟΝΟΠΡΟΣΩΠΗ ΑΕΠΕΥ	02/01/1900
ΠΕΙΡΑΙΩΣ ΜΟΝΟΠΡΟΣΩΠΗ Α.Ε.Π.Ε.Υ.	04/05/2015
<b>ΟΛΠ (ΚΟ)</b>	<b>Κύρια Αγορά</b>
ΕΥΡΟΒΑΝΚ ΕQUITIES ΜΟΝΟΠΡΟΣΩΠΗ Α.Ε.Π.Ε.Υ.	06/02/2019
<b>ΟΠΑΠ (ΚΟ)</b>	<b>Κύρια Αγορά</b>
ΒΕΤΑ ΧΡΗΜΑΤΙΣΤΗΡΙΑΚΗ Α.Ε.Π.Ε.Υ.	11/04/2022
ΕΥΡΟΒΑΝΚ ΕQUITIES ΜΟΝΟΠΡΟΣΩΠΗ Α.Ε.Π.Ε.Υ.	22/10/2006
GREENPOST TRADING EUROPE LTD	12/06/2023
MERIT ΧΡΗΜΑΤΙΣΤΗΡΙΑΚΗ Α.Ε.Π.Ε.Υ.	20/03/2017
ΑΛΦΑ FINANCE ΜΟΝΟΠΡΟΣΩΠΗ ΑΕΠΕΥ	09/01/2006
ΕΘΝΙΚΗ ΧΡΗΜΑΤΙΣΤΗΡΙΑΚΗ ΜΟΝΟΠΡΟΣΩΠΗ ΑΕΠΕΥ	02/01/1900
ΕΛΛΗΝΟΑΜΕΡΙΚΑΝΙΚΗ ΧΡΗΜΑΤΙΣΤΗΡΙΑΚΗ ΑΕΠΕΥ	25/07/2014
ΠΕΙΡΑΙΩΣ ΜΟΝΟΠΡΟΣΩΠΗ Α.Ε.Π.Ε.Υ.	04/05/2015
<b>ΟΤΕ (ΚΟ)</b>	<b>Κύρια Αγορά</b>
ΒΕΤΑ ΧΡΗΜΑΤΙΣΤΗΡΙΑΚΗ Α.Ε.Π.Ε.Υ.	11/04/2022
ΕΥΡΟΒΑΝΚ ΕQUITIES ΜΟΝΟΠΡΟΣΩΠΗ Α.Ε.Π.Ε.Υ.	22/10/2006
GREENPOST TRADING EUROPE LTD	12/06/2023
MERIT ΧΡΗΜΑΤΙΣΤΗΡΙΑΚΗ Α.Ε.Π.Ε.Υ.	20/03/2017
ΑΛΦΑ FINANCE ΜΟΝΟΠΡΟΣΩΠΗ ΑΕΠΕΥ	09/01/2006
ΕΘΝΙΚΗ ΧΡΗΜΑΤΙΣΤΗΡΙΑΚΗ ΜΟΝΟΠΡΟΣΩΠΗ ΑΕΠΕΥ	02/01/1900
ΕΛΛΗΝΟΑΜΕΡΙΚΑΝΙΚΗ ΧΡΗΜΑΤΙΣΤΗΡΙΑΚΗ ΑΕΠΕΥ	25/07/2014
ΛΕΩΝ ΔΕΠΟΛΑΣ ΧΡΗΜΑΤΙΣΤΗΡΙΑΚΗ Α.Ε.Π.Ε.Υ.	20/04/2015
ΠΕΙΡΑΙΩΣ ΜΟΝΟΠΡΟΣΩΠΗ Α.Ε.Π.Ε.Υ.	08/09/2008
<b>ΠΑΠΟΥΤΣΑΝΗΣ (ΚΟ)</b>	<b>Κύρια Αγορά</b>
ΒΕΤΑ ΧΡΗΜΑΤΙΣΤΗΡΙΑΚΗ Α.Ε.Π.Ε.Υ.	25/11/2013
ΑΛΦΑ FINANCE ΜΟΝΟΠΡΟΣΩΠΗ ΑΕΠΕΥ	19/11/2018
<b>ΠΕΙΡΑΙΩΣ FINANCIAL HOLD (ΚΟ)</b>	<b>Κύρια Αγορά</b>
ΕΥΡΟΒΑΝΚ ΕQUITIES ΜΟΝΟΠΡΟΣΩΠΗ Α.Ε.Π.Ε.Υ.	22/10/2006
ΕΥΡΟXX ΧΡΗΜΑΤΙΣΤΗΡΙΑΚΗ Α.Ε.Π.Ε.Υ.	15/02/2016
GREENPOST TRADING EUROPE LTD	12/06/2023
MERIT ΧΡΗΜΑΤΙΣΤΗΡΙΑΚΗ Α.Ε.Π.Ε.Υ.	16/09/2013
ΑΛΦΑ FINANCE ΜΟΝΟΠΡΟΣΩΠΗ ΑΕΠΕΥ	15/04/2019
ΕΘΝΙΚΗ ΧΡΗΜΑΤΙΣΤΗΡΙΑΚΗ ΜΟΝΟΠΡΟΣΩΠΗ ΑΕΠΕΥ	02/01/1900
ΕΛΛΗΝΟΑΜΕΡΙΚΑΝΙΚΗ ΧΡΗΜΑΤΙΣΤΗΡΙΑΚΗ ΑΕΠΕΥ	25/07/2014
ΛΕΩΝ ΔΕΠΟΛΑΣ ΧΡΗΜΑΤΙΣΤΗΡΙΑΚΗ Α.Ε.Π.Ε.Υ.	30/11/2018
ΠΕΙΡΑΙΩΣ ΜΟΝΟΠΡΟΣΩΠΗ Α.Ε.Π.Ε.Υ.	16/02/2009
<b>ΠΕΤΡΟΠΟΥΛΟΣ ΠΕΤΡΟΣ (ΚΟ)</b>	<b>Κύρια Αγορά</b>
ΕΥΡΟΒΑΝΚ ΕQUITIES ΜΟΝΟΠΡΟΣΩΠΗ Α.Ε.Π.Ε.Υ.	01/04/2019
ΠΑΝΤΕΛΑΚΗΣ ΧΡΗΜΑΤΙΣΤΗΡΙΑΚΗ Α.Ε.Π.Ε.Υ.	16/03/2020
<b>ΠΛΑΣΤΙΚΑ ΘΡΑΚΗΣ (ΚΟ)</b>	<b>Κύρια Αγορά</b>
ΕΥΡΟΒΑΝΚ ΕQUITIES ΜΟΝΟΠΡΟΣΩΠΗ Α.Ε.Π.Ε.Υ.	26/03/2018
ΑΛΦΑ FINANCE ΜΟΝΟΠΡΟΣΩΠΗ ΑΕΠΕΥ	26/03/2018
<b>ΡΕΒΟΪΑ (ΚΟ)</b>	<b>Κύρια Αγορά</b>
ΒΕΤΑ ΧΡΗΜΑΤΙΣΤΗΡΙΑΚΗ Α.Ε.Π.Ε.Υ.	26/06/2023
<b>ΣΑΡΑΝΤΗΣ ΓΡ. (ΚΟ)</b>	<b>Κύρια Αγορά</b>
ΒΕΤΑ ΧΡΗΜΑΤΙΣΤΗΡΙΑΚΗ Α.Ε.Π.Ε.Υ.	14/05/2012
ΕΥΡΟΒΑΝΚ ΕQUITIES ΜΟΝΟΠΡΟΣΩΠΗ Α.Ε.Π.Ε.Υ.	24/10/2016
<b>ΣΙΔΑΜΑ ΜΕΤΑΛΛΟΥΡΓΙΚΗ (ΚΟ)</b>	<b>Κύρια Αγορά</b>
ΤΡΑΠΕΖΑ ΟΡΤΙΜΑ BANK Α.Ε.	25/05/2023
<b>ΤΕΡΝΑ ΕΝΕΡΓΕΙΑΚΗ (ΚΟ)</b>	<b>Κύρια Αγορά</b>
ΕΥΡΟΒΑΝΚ ΕQUITIES ΜΟΝΟΠΡΟΣΩΠΗ Α.Ε.Π.Ε.Υ.	24/05/2021
ΠΕΙΡΑΙΩΣ ΜΟΝΟΠΡΟΣΩΠΗ Α.Ε.Π.Ε.Υ.	09/12/2019
<b>ΤΕΧΝΙΚΗ ΟΛΥΜΠΙΑΚΗ (ΚΟ)</b>	<b>Κύρια Αγορά</b>
ΤΡΑΠΕΖΑ ΟΡΤΙΜΑ BANK Α.Ε.	05/07/2023
<b>ΤΖΙΡΑΚΙΑΝ ΠΡΟΦΙΛ (ΚΟ)</b>	<b>Κύρια Αγορά</b>
ΛΕΩΝ ΔΕΠΟΛΑΣ ΧΡΗΜΑΤΙΣΤΗΡΙΑΚΗ Α.Ε.Π.Ε.Υ.	19/07/2021

**Γνωστοποιήσεις Συναλλαγών - Κατάλογος Υπόχρεων Προσώπων**

Ημερομηνία Υποβολής [1]	Επωνυμία	Λόγος Υποβολής [2]	Υπόχρεος	Ιδιότητα Υποχρέου	Σχέση με τον Υπόχρεο	Ημερομηνία Συναλλαγής	Αγορά	Όγκος Συναλλαγών	Αξία Συναλλαγών	Φύση Συναλλαγής [3]	Είδος Χρηματικού μέσου	Παρατηρήσεις [4]
21/08/2023	EUROBANK ERGASIAS YΠHPPEΣIΩN KAI ΣYMMETOΧΩN A.E.	B	ΒΑΣΙΛΕΙΟΥ ΚΩΝΣΤΑΝΤΙΝΟΣ	Μέλος ΔΣ Εκτελεστικό	Συνδεδόμενο Νομικό Πρόσωπο	17/08/2023	ΑΞΙΩΝ ΧΑ	21,700	32,918.90	Π	Μετοχή	1
21/08/2023	EUROBANK ERGASIAS YΠHPPEΣIΩN KAI ΣYMMETOΧΩN A.E.	B	ΒΑΣΙΛΕΙΟΥ ΚΩΝΣΤΑΝΤΙΝΟΣ	Μέλος ΔΣ Εκτελεστικό	Συνδεδόμενο Νομικό Πρόσωπο	17/08/2023	ΠΑΡΑΓΩΓΩΝ ΧΑ	12	1,831.00	Π	Παράγωγο	1
21/08/2023	EUROBANK ERGASIAS YΠHPPEΣIΩN KAI ΣYMMETOΧΩN A.E.	B	ΒΑΣΙΛΕΙΟΥ ΚΩΝΣΤΑΝΤΙΝΟΣ	Μέλος ΔΣ Εκτελεστικό	Συνδεδόμενο Νομικό Πρόσωπο	17/08/2023	ΠΑΡΑΓΩΓΩΝ ΧΑ	217	32,984.00	A	Παράγωγο	1
21/08/2023	EUROBANK ERGASIAS YΠHPPEΣIΩN KAI ΣYMMETOΧΩN A.E.	B	ΒΑΣΙΛΕΙΟΥ ΚΩΝΣΤΑΝΤΙΝΟΣ	Μέλος ΔΣ Εκτελεστικό	Συνδεδόμενο Νομικό Πρόσωπο	17/08/2023	ΑΞΙΩΝ ΧΑ	84,423	128,139.51	Π	Μετοχή	1
21/08/2023	EUROBANK ERGASIAS YΠHPPEΣIΩN KAI ΣYMMETOΧΩN A.E.	B	ΒΑΣΙΛΕΙΟΥ ΚΩΝΣΤΑΝΤΙΝΟΣ	Μέλος ΔΣ Εκτελεστικό	Συνδεδόμενο Νομικό Πρόσωπο	17/08/2023	ΑΞΙΩΝ ΧΑ	84,423	127,628.62	A	Μετοχή	1
21/08/2023	EUROBANK ERGASIAS YΠHPPEΣIΩN KAI ΣYMMETOΧΩN A.E.	B	ΒΑΣΙΛΕΙΟΥ ΚΩΝΣΤΑΝΤΙΝΟΣ	Μέλος ΔΣ Εκτελεστικό	Συνδεδόμενο Νομικό Πρόσωπο	18/08/2023	ΠΑΡΑΓΩΓΩΝ ΧΑ	40	6,000.00	Π	Παράγωγο	1
21/08/2023	EUROBANK ERGASIAS YΠHPPEΣIΩN KAI ΣYMMETOΧΩN A.E.	B	ΒΑΣΙΛΕΙΟΥ ΚΩΝΣΤΑΝΤΙΝΟΣ	Μέλος ΔΣ Εκτελεστικό	Συνδεδόμενο Νομικό Πρόσωπο	18/08/2023	ΠΑΡΑΓΩΓΩΝ ΧΑ	50	7,500.00	A	Παράγωγο	1
21/08/2023	EUROBANK ERGASIAS YΠHPPEΣIΩN KAI ΣYMMETOΧΩN A.E.	B	ΒΑΣΙΛΕΙΟΥ ΚΩΝΣΤΑΝΤΙΝΟΣ	Μέλος ΔΣ Εκτελεστικό	Συνδεδόμενο Νομικό Πρόσωπο	18/08/2023	ΑΞΙΩΝ ΧΑ	437,822	656,735.50	Π	Μετοχή	1
21/08/2023	EUROBANK ERGASIAS YΠHPPEΣIΩN KAI ΣYMMETOΧΩN A.E.	B	ΒΑΣΙΛΕΙΟΥ ΚΩΝΣΤΑΝΤΙΝΟΣ	Μέλος ΔΣ Εκτελεστικό	Συνδεδόμενο Νομικό Πρόσωπο	18/08/2023	ΑΞΙΩΝ ΧΑ	99,089	147,862.72	Π	Μετοχή	1
21/08/2023	EUROBANK ERGASIAS YΠHPPEΣIΩN KAI ΣYMMETOΧΩN A.E.	B	ΒΑΣΙΛΕΙΟΥ ΚΩΝΣΤΑΝΤΙΝΟΣ	Μέλος ΔΣ Εκτελεστικό	Συνδεδόμενο Νομικό Πρόσωπο	18/08/2023	ΑΞΙΩΝ ΧΑ	99,089	147,887.58	A	Μετοχή	1
21/08/2023	EUROBANK ERGASIAS YΠHPPEΣIΩN KAI ΣYMMETOΧΩN A.E.	B	ΒΑΣΙΛΕΙΟΥ ΚΩΝΣΤΑΝΤΙΝΟΣ	Μέλος ΔΣ Εκτελεστικό	Συνδεδόμενο Νομικό Πρόσωπο	18/08/2023	ΑΞΙΩΝ ΧΑ	30,825	46,221.63	A	Μετοχή	1
21/08/2023	ΕΛΓΕΚΑ Α.Ε.	A	ΚΑΤΣΙΩΤΗΣ ΑΛΕΞΑΝΔΡΟΣ	Πρόεδρος κ Διευθ. Σύμβουλος	Ο ίδιος	16/08/2023	ΑΞΙΩΝ ΧΑ	40	22.64	A	Μετοχή	1
21/08/2023	ΕΛΓΕΚΑ Α.Ε.	A	ΚΑΤΣΙΩΤΗΣ ΑΛΕΞΑΝΔΡΟΣ	Πρόεδρος κ Διευθ. Σύμβουλος	Ο ίδιος	17/08/2023	ΑΞΙΩΝ ΧΑ	1,514	856.92	A	Μετοχή	1

**Σημειώσεις Γνωστοποιήσεων Συναλλαγών**

Για περισσότερες πληροφορίες επί των γνωστοποιήσεων συναλλαγών επισκεφτείτε την ιστοσελίδα <http://athexgroup.gr/el/web/guest/companies-info-trade-notifications>

[1] - Η Ημερομηνία Υποβολής αφορά την Ημερομηνία που η Γνωστοποίηση παρελήφθη από το Χ.Α.

[2] - Λόγος Υποβολής: Α: Πρόσωπο που ασκεί Διευθυντικά καθήκοντα, Β: Πρόσωπο που έχει στενό δεσμό με πρόσωπο που ασκεί Διευθυντικά καθήκοντα.

[3] - Φύση Συναλλαγής: Α: Αγορά, Π: Πώληση.

[4] - Παρατηρήσεις: 1 - Λόγω Συμμετοχής σε ΑΜΚ, 2 - Λόγω Εξάσκησης Δικαιώματος Προαίρεσης αγοράς μετοχών που παρέχεται στο προσωπικό, 3 - Λόγω Δωρεάς, 4 - Λόγω Συγχώνευσης ή Διάσπασης κλπ, 5 - Λόγω Μετατροπής ή Ανταλλαγής Ομολογιών, 6 - Ανταλλαγή λόγω Προαιρετικής Δημόσιας Πρότασης.

Υποκείμενη Αγορά				Αγορά Παραγώγων													
Ανωτ Τιμή	Κατωτ Τιμή	Τιμή κλεισ.	Μεταβ.	Μήνας Παράδοσης	Ανοιγμα	Ανωτ Τιμή	Κατωτ Τιμή	Τελ Τιμή	Τιμή κλεισ.	Τελευταία ζήτηση	Τελευταία προσφορά	Τιμή Εκκαθάρισης	Υψηλό ζωής	Χαμηλό ζωής	Πράξεις	Όγκος	Ανοικτές θέσεις
<b>FTSE/X.A. Large Cap</b>				(Μονάδα Διαπραγμάτευσης: 1 Μονάδα Δείκτη x 2€, Χρηματικός Διακανονισμός)													
3,149.34	3,059.97	3,123.55	1.95%	Σεπτέμβριος 2023	3,064.00	3,190.00	3,064.00	3,145.00	3,145.00	---	---	---	3,293.25	---	260	1,686	3,222
				Οκτώβριος 2023	3,117.25	3,167.50	3,117.25	3,140.00	3,140.00	---	---	---	3,167.50	---	10	126	23
				Νοέμβριος 2023	---	---	---	---	3,079.25	---	---	---	---	---	---	---	---
				Δεκέμβριος 2023	---	---	---	---	3,084.00	---	---	---	---	---	---	---	---
				Μάρτιος 2024	---	---	---	---	3,099.50	---	---	---	---	---	---	---	---
				Ιούνιος 2024	---	---	---	---	3,116.25	---	---	---	---	---	---	---	---
<b>FTSE/X.A. Τράπεζες</b>				(Μονάδα Διαπραγμάτευσης: 1 Μονάδα Δείκτη x 15€, Χρηματικός Διακανονισμός)													
1,057.89	1,011.83	1,049.25	3.10%	Σεπτέμβριος 2023	1,035.00	1,066.00	1,035.00	1,054.00	1,054.00	---	---	---	1,134.75	---	10	127	1,953
				Δεκέμβριος 2023	---	---	---	---	1,024.50	---	---	---	---	---	---	---	---
				Μάρτιος 2024	---	---	---	---	1,029.50	---	---	---	---	---	---	---	---
				Ιούνιος 2024	---	---	---	---	1,035.25	---	---	---	---	---	---	---	---
<b>MSCI GREECE REBASED</b>				(Μονάδα Διαπραγμάτευσης: 1 Μονάδα Δείκτη x 2€, Χρηματικός Διακανονισμός)													
5,005.82	4,835.42	4,959.84	2.15%	Σεπτέμβριος 2023	---	---	---	---	4,874.25	---	---	---	5,192.25	---	---	---	182
				Οκτώβριος 2023	---	---	---	---	5,020.50	---	---	---	5,169.00	---	---	---	1
				Νοέμβριος 2023	---	---	---	---	4,880.00	---	---	---	---	---	---	---	---
				Δεκέμβριος 2023	---	---	---	---	5,032.25	---	---	---	5,012.25	---	---	---	20
				Ιανουάριος 2024	---	---	---	---	4,897.00	---	---	---	---	---	---	---	---
				Φεβρουάριος 2024	---	---	---	---	4,904.50	---	---	---	---	---	---	---	---
				Μάρτιος 2024	---	---	---	---	4,912.25	---	---	---	---	---	---	---	---
				Ιούνιος 2024	---	---	---	---	4,938.50	---	---	---	---	---	---	---	---

Σημειώσεις Παραγώγων

Τις τιμές εκκαθάρισης και τις τελικές ανοικτές θέσεις μπορείτε να τις ανακτήσετε στο ακόλουθο path <http://www.helex.gr/el/web/guest/statistics-end-of-day-derivatives>

Υποκείμενη Αγορά				Αγορά Παραγώγων										Ανοικτές θέσεις			
Ανωτ Τιμή	Κατωτ Τιμή	Τιμή κλεισ.	Μεταβ.	Μήνας Παράδοσης	Άνοιγμα	Ανωτ Τιμή	Κατωτ Τιμή	Τελ Τιμή	Τιμή κλεισ.	Τελευταία ζήτηση	Τελευταία προσφορά	Τιμή Εκκαθάρισης*	Υψηλό ζωής	Χαμηλό ζωής	Πράξεις	Όγκος	Ανοικτές θέσεις
<b>ALPHA ΥΠΗΡΕΣΙΩΝ ΣΥΜΜ (ΚΟ)</b>																	
(Μέγεθος Συμβολαίου: 100 Χρεόγραφα, Φυσική Παράδοση)																	
1.505	1.44	1.5	4.17%	Σεπτέμβριος 2023	1.45	1.52	1.45	1.50	1.50	---	---	---	1.72	---	256	9,316	203,121
				Δεκέμβριος 2023	---	---	---	---	1.47	---	---	---	1.65	---	---	---	460
				Μάρτιος 2024	---	---	---	---	1.46	---	---	---	---	---	---	---	---
				Ιούνιος 2024	---	---	---	---	1.46	---	---	---	---	---	---	---	---
<b>AUTOHELLAS (ΚΟ)</b>																	
(Μέγεθος Συμβολαίου: 100 Χρεόγραφα, Φυσική Παράδοση)																	
13.08	12.62	12.98	2.21%	Σεπτέμβριος 2023	---	---	---	---	12.88	---	---	---	14.56	---	---	---	149
				Δεκέμβριος 2023	---	---	---	---	12.78	---	---	---	---	---	---	---	---
				Μάρτιος 2024	---	---	---	---	12.85	---	---	---	---	---	---	---	---
				Ιούνιος 2024	---	---	---	---	12.92	---	---	---	---	---	---	---	---
<b>CENERGY HOLDINGS (ΚΑ)</b>																	
(Μέγεθος Συμβολαίου: 100 Χρεόγραφα, Φυσική Παράδοση)																	
6.71	6.4	6.67	4.06%	Σεπτέμβριος 2023	6.47	6.70	6.47	6.67	6.67	---	---	---	7.20	---	21	150	6,156
				Δεκέμβριος 2023	---	---	---	---	6.45	---	---	---	---	---	---	---	---
				Μάρτιος 2024	---	---	---	---	6.48	---	---	---	---	---	---	---	---
				Ιούνιος 2024	---	---	---	---	6.52	---	---	---	---	---	---	---	---
<b>COCA-COLA HBC AG (ΚΟ)</b>																	
(Μέγεθος Συμβολαίου: 100 Χρεόγραφα, Φυσική Παράδοση)																	
27.02	26.73	26.73	0.49%	Σεπτέμβριος 2023	26.92	27.00	26.80	26.80	26.80	---	---	---	28.81	---	8	45	631
				Δεκέμβριος 2023	---	---	---	---	26.78	---	---	---	---	---	---	---	---
				Μάρτιος 2024	---	---	---	---	26.91	---	---	---	---	---	---	---	---
				Ιούνιος 2024	---	---	---	---	27.06	---	---	---	---	---	---	---	---
<b>EUROBANK HOLDINGS (ΚΟ)</b>																	
(Μέγεθος Συμβολαίου: 100 Χρεόγραφα, Φυσική Παράδοση)																	
1.5495	1.485	1.518	1.17%	Σεπτέμβριος 2023	1.50	1.56	1.50	1.54	1.54	---	---	---	1.68	---	51	1,263	43,401
				Δεκέμβριος 2023	---	---	---	---	1.51	---	---	---	---	---	---	---	---
				Μάρτιος 2024	---	---	---	---	1.52	---	---	---	---	---	---	---	---
				Ιούνιος 2024	---	---	---	---	1.53	---	---	---	---	---	---	---	---
<b>FOURLIS ΣΥΜΜΕΤΟΧΩΝ (ΚΟ)</b>																	
(Μέγεθος Συμβολαίου: 100 Χρεόγραφα, Φυσική Παράδοση)																	
4.465	4.35	4.45	2.30%	Σεπτέμβριος 2023	4.41	4.45	4.41	4.45	4.45	---	---	---	5.07	---	5	26	775
				Δεκέμβριος 2023	---	---	---	---	4.38	---	---	---	---	---	---	---	---
				Μάρτιος 2024	---	---	---	---	4.40	---	---	---	---	---	---	---	---
				Ιούνιος 2024	---	---	---	---	4.42	---	---	---	---	---	---	---	---
<b>HELLENiO ENERGY (ΚΟ)</b>																	
(Μέγεθος Συμβολαίου: 100 Χρεόγραφα, Φυσική Παράδοση)																	
8.13	7.89	8.1	2.53%	Σεπτέμβριος 2023	8.09	8.11	8.09	8.10	8.10	---	---	---	8.49	---	5	14	1,614
				Δεκέμβριος 2023	---	---	---	---	7.95	---	---	---	---	---	---	---	---
				Μάρτιος 2024	---	---	---	---	7.99	---	---	---	---	---	---	---	---
				Ιούνιος 2024	---	---	---	---	8.04	---	---	---	---	---	---	---	---

Σημειώσεις Παραγώγων

Τις τιμές εκκαθάρισης και τις τελικές ανοικτές θέσεις μπορείτε να τις ανακτήσετε στο ακόλουθο path <http://www.helex.gr/el/web/guest/statistics-end-of-day-derivatives>

Υποκείμενη Αγορά				Αγορά Παραγώγων										Ανοικτές θέσεις			
Ανωτ Τιμή	Κατωτ Τιμή	Τιμή κλεισ.	Μεταβ.	Μήνας Παράδοσης	Άνοιγμα	Ανωτ Τιμή	Κατωτ Τιμή	Τελ Τιμή	Τιμή κλεισ.	Τελευταία ζήτηση	Τελευταία προσφορά	Τιμή Εκκαθάρισης*	Υψηλό ζωής	Χαμηλό ζωής	Πράξεις	Όγκος	Ανοικτές θέσεις
<b>INTRACOM HOLDINGS (ΚΟ)</b>				(Μέγεθος Συμβολαίου: 106 Χρεόγραφα, Φυσική Παράδοση)													
2.095	2.03	2.08	1.71%	Σεπτέμβριος 2023	2.06	2.12	2.06	2.09	2.09	---	---	---	2.36	---	34	90	3,882
				Δεκέμβριος 2023	---	---	---	---	2.06	---	---	---	---	---	---	---	---
				Μάρτιος 2024	---	---	---	---	2.07	---	---	---	---	---	---	---	---
				Ιούνιος 2024	---	---	---	---	2.08	---	---	---	---	---	---	---	---
<b>INTRAKAT (ΚΟ)</b>				(Μέγεθος Συμβολαίου: 100 Χρεόγραφα, Φυσική Παράδοση)													
3.09	2.73	3.05	-3.02%	Σεπτέμβριος 2023	3.00	3.07	2.77	3.04	3.04	---	---	---	3.36	---	435	1,699	7,104
				Δεκέμβριος 2023	---	---	---	---	3.17	---	---	---	---	---	---	---	---
				Μάρτιος 2024	---	---	---	---	3.18	---	---	---	---	---	---	---	---
				Ιούνιος 2024	---	---	---	---	3.20	---	---	---	---	---	---	---	---
<b>JUMBO (ΚΟ)</b>				(Μέγεθος Συμβολαίου: 100 Χρεόγραφα, Φυσική Παράδοση)													
28.2	27.06	28.12	3.92%	Σεπτέμβριος 2023	27.06	27.80	27.06	27.80	27.80	---	---	---	28.26	---	10	13	302
				Δεκέμβριος 2023	---	---	---	---	27.24	---	---	---	---	---	---	---	---
				Μάρτιος 2024	---	---	---	---	27.38	---	---	---	---	---	---	---	---
				Ιούνιος 2024	---	---	---	---	27.52	---	---	---	---	---	---	---	---
<b>LAMDA DEVELOPMENT(ΚΟ)</b>				(Μέγεθος Συμβολαίου: 100 Χρεόγραφα, Φυσική Παράδοση)													
6.77	6.555	6.71	1.51%	Σεπτέμβριος 2023	6.64	6.82	6.62	6.82	6.82	---	---	---	7.54	---	43	212	5,481
				Δεκέμβριος 2023	---	---	---	---	6.65	---	---	---	---	---	---	---	---
				Μάρτιος 2024	---	---	---	---	6.69	---	---	---	---	---	---	---	---
				Ιούνιος 2024	---	---	---	---	6.72	---	---	---	---	---	---	---	---
<b>MIG (ΚΟ)</b>				(Μέγεθος Συμβολαίου: 100 Χρεόγραφα, Φυσική Παράδοση)													
4.15	3.93	4.115	2.62%	Σεπτέμβριος 2023	4.07	4.07	4.05	4.05	4.05	---	---	---	5.10	---	2	3	66
				Δεκέμβριος 2023	---	---	---	---	4.04	---	---	---	---	---	---	---	---
				Μάρτιος 2024	---	---	---	---	4.06	---	---	---	---	---	---	---	---
				Ιούνιος 2024	---	---	---	---	4.08	---	---	---	---	---	---	---	---
<b>QUEST ΣΥΜΜΕΤΟΧΩΝ (ΚΟ)</b>				(Μέγεθος Συμβολαίου: 100 Χρεόγραφα, Φυσική Παράδοση)													
6.2	6	6.05	0.17%	Σεπτέμβριος 2023	6.06	6.15	6.06	6.15	6.15	---	---	---	6.77	---	2	6	176
				Δεκέμβριος 2023	---	---	---	---	6.08	---	---	---	---	---	---	---	---
				Μάρτιος 2024	---	---	---	---	6.11	---	---	---	---	---	---	---	---
				Ιούνιος 2024	---	---	---	---	6.14	---	---	---	---	---	---	---	---
<b>TITAN CEMENT (ΚΑ)</b>				(Μέγεθος Συμβολαίου: 100 Χρεόγραφα, Φυσική Παράδοση)													
17.98	17.44	17.76	0.34%	Σεπτέμβριος 2023	17.93	18.05	17.89	17.92	17.92	---	---	---	19.51	---	7	18	717
				Δεκέμβριος 2023	---	---	---	---	17.82	---	---	---	---	---	---	---	---
				Μάρτιος 2024	---	---	---	---	17.91	---	---	---	---	---	---	---	---
				Ιούνιος 2024	---	---	---	---	18.00	---	---	---	---	---	---	---	---

**Σημειώσεις Παραγώγων**

Τις τιμές εκκαθάρισης και τις τελικές ανοικτές θέσεις μπορείτε να τις ανακτήσετε στο ακόλουθο path <http://www.helex.gr/el/web/guest/statistics-end-of-day-derivatives>

Υποκείμενη Αγορά				Αγορά Παραγώγων										Ανοικτές θέσεις			
Ανωτ Τιμή	Κατωτ Τιμή	Τιμή κλεισ.	Μεταβ.	Μήνας Παράδοσης	Άνοιγμα	Ανωτ Τιμή	Κατωτ Τιμή	Τελ Τιμή	Τιμή κλεισ.	Τελευταία ζήτηση	Τελευταία προσφορά	Τιμή Εκκαθάρισης*	Υψηλό ζωής	Χαμηλό ζωής	Πράξεις	Όγκος	Ανοικτές θέσεις
<b>ΒΙΟΗΑΛCO SA/NV (ΚΑ)</b>				(Μέγεθος Συμβολαίου: 100 Χρεόγραφα, Φυσική Παράδοση)													
6.29	6.09	6.24	2.46%	Σεπτέμβριος 2023	6.17	6.34	6.12	6.29	6.29	---	---	---	6.95	---	103	393	5,155
				Δεκέμβριος 2023	---	---	---	---	6.13	---	---	---	---	---	---	---	---
				Μάρτιος 2024	---	---	---	---	6.16	---	---	---	---	---	---	---	---
				Ιούνιος 2024	---	---	---	---	6.19	---	---	---	---	---	---	---	---
<b>ΑΒΑΞ Α.Ε. (ΚΟ)</b>				(Μέγεθος Συμβολαίου: 100 Χρεόγραφα, Φυσική Παράδοση)													
1.646	1.59	1.618	0.37%	Σεπτέμβριος 2023	1.64	1.67	1.63	1.66	1.66	---	---	---	1.80	---	12	50	1,656
				Δεκέμβριος 2023	---	---	---	---	1.62	---	---	---	---	---	---	---	---
				Μάρτιος 2024	---	---	---	---	1.63	---	---	---	---	---	---	---	---
				Ιούνιος 2024	---	---	---	---	1.64	---	---	---	---	---	---	---	---
<b>ΑΔΜΗ ΣΥΜΜΕΤΟΧΩΝ Α.Ε. (ΚΟ)</b>				(Μέγεθος Συμβολαίου: 100 Χρεόγραφα, Φυσική Παράδοση)													
2.335	2.245	2.305	1.99%	Σεπτέμβριος 2023	2.26	2.33	2.25	2.31	2.31	---	---	---	2.49	---	38	306	17,526
				Δεκέμβριος 2023	---	---	---	---	2.28	---	---	---	2.42	---	---	---	391
				Μάρτιος 2024	---	---	---	---	2.29	---	---	---	---	---	---	---	---
				Ιούνιος 2024	---	---	---	---	2.30	---	---	---	---	---	---	---	---
<b>ΑΕΡΟΠΟΡΙΑ ΑΙΓΑΙΟΥ (ΚΟ)</b>				(Μέγεθος Συμβολαίου: 100 Χρεόγραφα, Φυσική Παράδοση)													
13	12.54	12.7	1.93%	Σεπτέμβριος 2023	12.68	13.05	12.60	12.84	12.84	---	---	---	13.70	---	43	125	5,629
				Δεκέμβριος 2023	---	---	---	---	12.54	---	---	---	---	---	---	---	---
				Μάρτιος 2024	---	---	---	---	12.61	---	---	---	---	---	---	---	---
				Ιούνιος 2024	---	---	---	---	12.67	---	---	---	---	---	---	---	---
<b>ΓΕΚ ΤΕΡΝΑ (ΚΟ)</b>				(Μέγεθος Συμβολαίου: 100 Χρεόγραφα, Φυσική Παράδοση)													
13.06	12.7	12.98	-0.61%	Σεπτέμβριος 2023	12.86	13.09	12.84	13.05	13.05	---	---	---	15.01	---	18	60	6,882
				Δεκέμβριος 2023	---	---	---	---	13.15	---	---	---	---	---	---	---	---
				Μάρτιος 2024	---	---	---	---	13.21	---	---	---	---	---	---	---	---
				Ιούνιος 2024	---	---	---	---	13.28	---	---	---	---	---	---	---	---
<b>ΔΕΗ (ΚΟ)</b>				(Μέγεθος Συμβολαίου: 100 Χρεόγραφα, Φυσική Παράδοση)													
10.18	9.69	9.935	2.32%	Σεπτέμβριος 2023	9.73	10.22	9.73	10.01	10.01	---	---	---	11.33	---	176	556	29,121
				Δεκέμβριος 2023	---	---	---	---	10.03	---	---	---	10.00	---	---	---	1
				Μάρτιος 2024	---	---	---	---	9.82	---	---	---	---	---	---	---	---
				Ιούνιος 2024	---	---	---	---	9.88	---	---	---	---	---	---	---	---
<b>ΕΘΝΙΚΗ ΤΡΑΠΕΖΑ (ΚΟ)</b>				(Μέγεθος Συμβολαίου: 100 Χρεόγραφα, Φυσική Παράδοση)													
6.43	6.14	6.4	3.23%	Σεπτέμβριος 2023	6.25	6.47	6.22	6.41	6.41	---	---	---	6.57	---	144	1,041	18,389
				Δεκέμβριος 2023	6.43	6.43	6.43	6.43	6.43	---	---	---	6.43	---	1	30	---
				Μάρτιος 2024	---	---	---	---	6.27	---	---	---	---	---	---	---	---
				Ιούνιος 2024	---	---	---	---	6.31	---	---	---	---	---	---	---	---

Σημειώσεις Παραγώγων

Τις τιμές εκκαθάρισης και τις τελικές ανοικτές θέσεις μπορείτε να τις ανακτήσετε στο ακόλουθο path <http://www.helex.gr/el/web/guest/statistics-end-of-day-derivatives>

Υποκείμενη Αγορά				Αγορά Παραγώγων										Ανοικτές θέσεις			
Ανωτ Τιμή	Κατωτ Τιμή	Τιμή κλεισ.	Μεταβ.	Μήνας Παράδοσης	Άνοιγμα	Ανωτ Τιμή	Κατωτ Τιμή	Τελ Τιμή	Τιμή κλεισ.	Τελευταία ζήτηση	Τελευταία προσφορά	Τιμή Εκκαθάρισης*	Υψηλό ζωής	Χαμηλό ζωής	Πράξεις	Όγκος	Ανοικτές θέσεις
<b>ΕΒΒΑΛΧΑΛΚΟΡ (ΚΟ)</b>				(Μέγεθος Συμβολαίου: 100 Χρεόγραφα, Φυσική Παράδοση)													
2.14	2.04	2.115	3.17%	Σεπτέμβριος 2023	2.09	2.15	2.08	2.13	2.13	---	---	---	2.45	---	42	141	2.206
				Δεκέμβριος 2023	---	---	---	---	2.06	---	---	---	---	---	---	---	---
				Μάρτιος 2024	---	---	---	---	2.07	---	---	---	---	---	---	---	---
				Ιούνιος 2024	---	---	---	---	2.09	---	---	---	---	---	---	---	---
<b>ΕΛΛΑΚΤΩΡ (ΚΟ)</b>				(Μέγεθος Συμβολαίου: 100 Χρεόγραφα, Φυσική Παράδοση)													
2.37	2.3	2.34	-2.09%	Σεπτέμβριος 2023	2.35	2.37	2.31	2.37	2.37	---	---	---	2.73	---	11	33	685
				Δεκέμβριος 2023	---	---	---	---	2.41	---	---	---	---	---	---	---	---
				Μάρτιος 2024	---	---	---	---	2.42	---	---	---	---	---	---	---	---
				Ιούνιος 2024	---	---	---	---	2.43	---	---	---	---	---	---	---	---
<b>ΕΛΛΗΝ. ΧΡΗΜΑΤΙΣΤΗΡΙΑ-Χ.Α. (ΚΟ)</b>				(Μέγεθος Συμβολαίου: 100 Χρεόγραφα, Φυσική Παράδοση)													
5.38	5.07	5.3	3.92%	Σεπτέμβριος 2023	5.17	5.42	5.17	5.29	5.29	---	---	---	6.20	---	52	149	8,060
				Δεκέμβριος 2023	---	---	---	---	5.13	---	---	---	---	---	---	---	---
				Μάρτιος 2024	---	---	---	---	5.16	---	---	---	---	---	---	---	---
				Ιούνιος 2024	---	---	---	---	5.19	---	---	---	---	---	---	---	---
<b>ΕΥΔΑΠ (ΚΟ)</b>				(Μέγεθος Συμβολαίου: 100 Χρεόγραφα, Φυσική Παράδοση)													
6.64	6.42	6.52	-0.91%	Σεπτέμβριος 2023	6.58	6.59	6.52	6.59	6.59	---	---	---	7.18	---	9	19	1,882
				Δεκέμβριος 2023	---	---	---	---	6.62	---	---	---	---	---	---	---	---
				Μάρτιος 2024	---	---	---	---	6.66	---	---	---	---	---	---	---	---
				Ιούνιος 2024	---	---	---	---	6.69	---	---	---	---	---	---	---	---
<b>ΜΟΤΟΡ ΟΪΛ (ΚΟ)</b>				(Μέγεθος Συμβολαίου: 100 Χρεόγραφα, Φυσική Παράδοση)													
22.38	21.58	22.04	1.85%	Σεπτέμβριος 2023	21.83	22.45	21.77	22.27	22.27	---	---	---	24.55	---	27	72	1,784
				Δεκέμβριος 2023	---	---	---	---	21.78	---	---	---	---	---	---	---	---
				Μάρτιος 2024	---	---	---	---	21.89	---	---	---	---	---	---	---	---
				Ιούνιος 2024	---	---	---	---	22.01	---	---	---	---	---	---	---	---
<b>ΜΥΤΙΛΗΝΑΙΟΣ (ΚΟ)</b>				(Μέγεθος Συμβολαίου: 100 Χρεόγραφα, Φυσική Παράδοση)													
36.32	34.82	36.08	2.50%	Σεπτέμβριος 2023	35.06	36.30	34.94	36.09	36.09	---	---	---	38.20	---	62	160	3,795
				Δεκέμβριος 2023	---	---	---	---	34.84	---	---	---	35.29	---	---	---	1
				Μάρτιος 2024	---	---	---	---	35.61	---	---	---	---	---	---	---	---
				Ιούνιος 2024	---	---	---	---	35.80	---	---	---	---	---	---	---	---
<b>ΟΛΠ (ΚΟ)</b>				(Μέγεθος Συμβολαίου: 100 Χρεόγραφα, Φυσική Παράδοση)													
21.3	20.1	21.3	5.97%	Σεπτέμβριος 2023	---	---	---	---	19.47	---	---	---	22.48	---	---	---	293
				Δεκέμβριος 2023	---	---	---	---	20.23	---	---	---	---	---	---	---	---
				Μάρτιος 2024	---	---	---	---	20.33	---	---	---	---	---	---	---	---
				Ιούνιος 2024	---	---	---	---	20.44	---	---	---	---	---	---	---	---

**Σημειώσεις Παραγώγων**

Τις τιμές εκκαθάρισης και τις τελικές ανοικτές θέσεις μπορείτε να τις ανακτήσετε στο ακόλουθο path <http://www.helex.gr/el/web/guest/statistics-end-of-day-derivatives>

Υποκείμενη Αγορά				Αγορά Παραγώγων										Ανοικτές θέσεις			
Ανωτ Τιμή	Κατωτ Τιμή	Τιμή κλεισ.	Μεταβ.	Μήνας Παράδοσης	Άνοιγμα	Ανωτ Τιμή	Κατωτ Τιμή	Τελ Τιμή	Τιμή κλεισ.	Τελευταία ζήτηση	Τελευταία προσφορά	Τιμή Εκκαθάρισης*	Υψηλό ζωής	Χαμηλό ζωής	Πράξεις	Όγκος	Ανοικτές θέσεις
<b>ΟΠΑΠ (ΚΟ)</b>				(Μέγεθος Συμβολαίου: 103 Χρεόγραφα, Φυσική Παράδοση)													
15.52	15.07	15.24	1.13%	Σεπτέμβριος 2023	15.20	15.55	15.20	15.30	15.30	---	---	---	16.69	15.10	14	43	2,346
				Δεκέμβριος 2023	---	---	---	---	15.17	---	---	---	---	---	---	---	---
				Μάρτιος 2024	---	---	---	---	15.25	---	---	---	---	---	---	---	---
				Ιούνιος 2024	---	---	---	---	15.33	---	---	---	---	---	---	---	---
<b>ΟΤΕ (ΚΟ)</b>				(Μέγεθος Συμβολαίου: 100 Χρεόγραφα, Φυσική Παράδοση)													
14.28	14.06	14.07	-1.81%	Σεπτέμβριος 2023	14.26	14.34	14.16	14.16	14.16	---	---	---	15.55	---	31	70	11,418
				Δεκέμβριος 2023	---	---	---	---	14.42	---	---	---	---	---	---	---	---
				Μάρτιος 2024	---	---	---	---	14.50	---	---	---	---	---	---	---	---
				Ιούνιος 2024	---	---	---	---	14.58	---	---	---	---	---	---	---	---
<b>ΠΕΙΡΑΙΩΣ FINANCIAL HOLD (ΚΟ)</b>				(Μέγεθος Συμβολαίου: 100 Χρεόγραφα, Φυσική Παράδοση)													
3.336	3.17	3.326	4.72%	Σεπτέμβριος 2023	3.22	3.35	3.21	3.33	3.33	---	---	---	3.62	---	243	3,539	76,569
				Δεκέμβριος 2023	---	---	---	---	3.20	---	---	---	---	---	---	---	---
				Μάρτιος 2024	---	---	---	---	3.21	---	---	---	---	---	---	---	---
				Ιούνιος 2024	---	---	---	---	3.23	---	---	---	---	---	---	---	---
<b>ΤΕΡΝΑ ΕΝΕΡΓΕΙΑΚΗ (ΚΟ)</b>				(Μέγεθος Συμβολαίου: 100 Χρεόγραφα, Φυσική Παράδοση)													
16.92	16.27	16.75	3.08%	Σεπτέμβριος 2023	16.45	16.94	16.37	16.75	16.75	---	---	---	21.16	---	79	164	13,383
				Δεκέμβριος 2023	---	---	---	---	16.47	---	---	---	16.90	---	---	---	24
				Μάρτιος 2024	---	---	---	---	16.44	---	---	---	---	---	---	---	---
				Ιούνιος 2024	---	---	---	---	16.53	---	---	---	---	---	---	---	---

Σημειώσεις Παραγώγων

Τις τιμές εκκαθάρισης και τις τελικές ανοικτές θέσεις μπορείτε να τις ανακτήσετε στο ακόλουθο path <http://www.helex.gr/el/web/guest/statistics-end-of-day-derivatives>



FTSE/X.A. Large Cap

(Μονάδα Διαπραγμάτευσης: 1 Μονάδα Δείκτη x 2€ - Τρόπος Εξάσκησης: Ευρωπαϊκός, Χρηματικός Διακανονισμός)

Τιμή Εξάσκησης	Δικαιώματα Αγοράς													Δικαιώματα Πώλησης																	
	Σεπτέμβριος 2023						Οκτώβριος 2023						Λοιποί Μήνες		Σεπτέμβριος 2023						Οκτώβριος 2023						Λοιποί Μήνες		Τιμή Εξάσκησης		
	Άνοιγμα	Ανιτ. Τιμή	Κατωτ. Τιμή	Τελ. Τιμή	Τιμή κλεισ.	Όγκος	Άνοιγμα	Ανιτ. Τιμή	Κατωτ. Τιμή	Τελ. Τιμή	Τιμή κλεισ.	Όγκος	Άνοιγμα	Ανιτ. Τιμή	Άνοιγμα	Ανιτ. Τιμή	Κατωτ. Τιμή	Τελ. Τιμή	Τιμή κλεισ.	Όγκος	Άνοιγμα	Ανιτ. Τιμή	Κατωτ. Τιμή	Τελ. Τιμή	Τιμή κλεισ.	Όγκος	Άνοιγμα	Ανιτ. Τιμή		Όγκος	Ανιτ. Τιμή
1,775	0.00	0.00	0.00	-	1,289.00	-	-	-	-	-	-	-	-	-	0.00	0.00	0.00	-	0.02	-	-	-	-	-	-	-	-	-		-	-
1,800	0.00	0.00	0.00	-	1,265.00	-	-	-	-	-	-	-	-	-	0.00	0.00	0.00	-	0.03	-	-	-	-	-	-	-	-	-	-	-	1,800
1,825	0.00	0.00	0.00	-	1,240.00	-	-	-	-	-	-	-	-	-	0.00	0.00	0.00	-	0.05	-	-	-	-	-	-	-	-	-	-	-	1,825
1,850	0.00	0.00	0.00	-	1,215.00	-	-	-	-	-	-	-	-	-	0.00	0.00	0.00	-	0.07	-	-	-	-	-	-	-	-	-	-	-	1,850
1,875	0.00	0.00	0.00	-	1,190.00	-	-	-	-	-	-	-	-	-	0.00	0.00	0.00	-	0.01	-	-	-	-	-	-	-	-	-	-	-	1,875
1,900	0.00	0.00	0.00	-	1,165.00	-	-	-	-	-	-	-	-	-	0.00	0.00	0.00	-	0.01	-	-	-	-	-	-	-	-	-	-	-	1,900
1,925	0.00	0.00	0.00	-	1,140.00	-	-	-	-	-	-	-	-	-	0.00	0.00	0.00	-	0.01	-	-	-	-	-	-	-	-	-	-	-	1,925
1,950	0.00	0.00	0.00	-	1,115.00	-	-	-	-	-	-	-	-	-	0.00	0.00	0.00	-	0.02	-	-	-	-	-	-	-	-	-	-	-	1,950
1,975	0.00	0.00	0.00	-	1,090.00	-	-	-	-	-	-	-	-	-	0.00	0.00	0.00	-	0.01	-	-	-	-	-	-	-	-	-	-	-	1,975
2,000	0.00	0.00	0.00	-	1,065.00	-	-	-	-	-	-	-	-	-	0.00	0.00	0.00	-	0.01	-	-	-	-	-	-	-	-	-	-	-	2,000
2,050	0.00	0.00	0.00	-	1,015.00	-	-	-	-	-	-	-	-	-	0.00	0.00	0.00	-	0.01	-	-	-	-	-	-	-	-	-	-	-	2,050
2,100	0.00	0.00	0.00	-	965.00	-	-	-	-	-	-	-	-	-	0.00	0.00	0.00	-	0.01	-	-	-	-	-	-	-	-	-	-	-	2,100
2,150	0.00	0.00	0.00	-	915.00	-	-	-	-	-	-	-	-	-	0.00	0.00	0.00	-	0.01	-	-	-	-	-	-	-	-	-	-	-	2,150
2,200	0.00	0.00	0.00	-	865.00	-	-	-	-	-	-	-	-	-	0.00	0.00	0.00	-	0.01	-	-	-	-	-	-	-	-	-	-	-	2,200
2,250	0.00	0.00	0.00	-	815.00	-	-	-	-	-	-	-	-	-	0.00	0.00	0.00	-	0.01	-	-	-	-	-	-	-	-	-	-	-	2,250
2,300	0.00	0.00	0.00	-	765.00	-	-	-	-	-	-	-	-	-	0.00	0.00	0.00	-	0.01	-	-	-	-	-	-	-	-	-	-	-	2,300
2,350	0.00	0.00	0.00	-	715.00	-	-	-	-	-	-	-	-	-	0.00	0.00	0.00	-	0.01	-	-	-	-	-	-	-	-	-	-	-	2,350
2,400	0.00	0.00	0.00	-	665.00	-	-	-	-	-	-	-	-	-	0.00	0.00	0.00	-	0.02	-	-	-	-	-	-	-	-	-	-	-	2,400
2,450	0.00	0.00	0.00	-	616.00	-	-	-	-	-	-	-	-	-	0.00	0.00	0.00	-	0.01	-	-	-	-	-	-	-	-	-	-	-	2,450
2,500	0.00	0.00	0.00	-	566.00	-	-	-	-	-	-	-	-	-	0.00	0.00	0.00	-	0.01	-	-	-	-	-	-	-	-	-	-	-	2,500
2,550	0.00	0.00	0.00	-	516.00	-	-	-	-	-	-	-	-	-	0.00	0.00	0.00	-	0.01	-	-	-	-	-	-	-	-	-	-	-	2,550
2,600	0.00	0.00	0.00	-	466.00	-	-	-	-	-	-	-	-	-	0.00	0.00	0.00	-	0.05	-	-	-	-	-	-	-	-	-	-	-	2,600
2,650	0.00	0.00	0.00	-	416.00	-	-	-	-	-	-	-	-	-	0.00	0.00	0.00	-	0.16	-	-	-	-	-	-	-	-	-	-	-	2,650
2,700	0.00	0.00	0.00	-	366.00	-	-	-	-	-	-	-	-	-	0.00	0.00	0.00	-	0.47	-	-	-	-	-	-	-	-	-	-	-	2,700
2,750	0.00	0.00	0.00	-	317.00	-	-	-	-	-	-	-	-	-	0.00	0.00	0.00	-	1.20	-	-	-	-	-	-	-	-	-	-	-	2,750
2,800	0.00	0.00	0.00	-	269.00	-	-	0.00	0.00	0.00	-	278.00	-	-	0.00	0.00	0.00	-	2.90	-	-	0.00	0.00	0.00	-	13.00	-	-	-	-	2,800
2,850	0.00	0.00	0.00	-	223.00	-	-	0.00	0.00	0.00	-	236.00	-	-	4.70	0.00	4.50	4.50	4.50	50	-	0.00	0.00	0.00	-	20.75	-	-	-	-	2,850
2,900	0.00	0.00	0.00	-	179.00	-	-	0.00	0.00	0.00	-	197.00	-	-	0.00	0.00	0.00	-	12.50	-	20	0.00	0.00	0.00	-	31.25	-	-	-	-	2,900
2,950	0.00	0.00	0.00	-	139.00	-	-	0.00	0.00	0.00	-	161.00	-	-	11.50	0.00	11.50	11.50	11.50	20	-	0.00	0.00	0.00	-	45.25	-	-	-	-	2,950
3,000	0.00	0.00	0.00	-	104.00	-	50	0.00	0.00	0.00	-	129.00	-	-	16.00	0.00	14.00	14.00	14.00	23	70	0.00	0.00	0.00	-	63.50	-	-	-	-	3,000
3,050	92.00	92.00	92.00	92.00	92.00	1	21	135.00	135.00	135.00	135.00	135.00	20	-	24.00	92.00	24.00	24.00	24.00	17	63	48.00	48.00	48.00	48.00	48.00	20	-	-	-	3,050
3,100	114.00	114.00	109.00	109.00	109.00	40	5	0.00	0.00	0.00	-	78.00	-	-	0.00	114.00	0.00	-	84.00	-	21	110.00	110.00	65.00	87.00	87.00	41	-	-	-	3,100
3,150	34.00	70.00	34.00	70.00	70.00	4	66	96.50	96.50	96.50	96.50	96.50	20	-	72.50	70.00	72.50	72.50	72.50	15	30	143.00	143.00	87.00	103.00	103.00	81	-	-	-	3,150
3,200	54.00	54.00	46.50	46.50	46.50	2	41	79.00	79.00	79.00	79.00	79.00	20	-	0.00	54.00	0.00	-	154.00	-	40	0.00	0.00	0.00	-	177.00	-	-	-	-	3,200
3,250	0.00	0.00	0.00	-	12.00	-	41	0.00	0.00	0.00	-	31.25	-	-	0.00	0.00	0.00	-	195.00	-	-	0.00	0.00	0.00	-	215.00	-	-	-	-	3,250
3,300	0.00	0.00	0.00	-	6.80	-	1	0.00	0.00	0.00	-	22.00	-	-	0.00	0.00	0.00	-	240.00	-	22	0.00	0.00	0.00	-	255.00	-	-	-	-	3,300

FTSE/X.A. Large Cap

(Μονάδα Διαπραγμάτευσης: 1 Μονάδα Δείκτη x 2€ - Τρόπος Εξάσκησης: Ευρωπαϊκός, Χρηματικός Διακανονισμός)

Τιμή Εξάσκησης	Δικαιώματα Αγοράς														Δικαιώματα Πώλησης																											
	Σεπτέμβριος 2023							Οκτώβριος 2023							Λοιποί Μήνες							Σεπτέμβριος 2023							Οκτώβριος 2023							Λοιποί Μήνες						
	Άνοιγμα	Ανιψ. Τιμή	Κατωτ. Τιμή	Τελ. Τιμή	Τιμή κλεισ.	Όγκος	Ανοικτές θέσεις	Άνοιγμα	Ανιψ. Τιμή	Κατωτ. Τιμή	Τελ. Τιμή	Τιμή κλεισ.	Όγκος	Ανοικτές θέσεις	Όγκος	Ανοικτές θέσεις	Άνοιγμα	Ανιψ. Τιμή	Κατωτ. Τιμή	Τελ. Τιμή	Τιμή κλεισ.	Όγκος	Ανοικτές θέσεις	Άνοιγμα	Ανιψ. Τιμή	Κατωτ. Τιμή	Τελ. Τιμή	Τιμή κλεισ.	Όγκος	Ανοικτές θέσεις	Όγκος	Ανοικτές θέσεις	Τιμή Εξάσκησης									
3,350	0.00	0.00	0.00	-	3.60	-	-	0.00	0.00	0.00	-	15.00	-	-			0.00	0.00	0.00	-	287.00	-	-	0.00	0.00	0.00	-	298.00	-	-			3,350									
3,400	0.00	0.00	0.00	-	1.80	-	-	0.00	0.00	0.00	-	10.25	-	-			0.00	0.00	0.00	-	335.00	-	-	0.00	0.00	0.00	-	343.00	-	-			3,400									
3,450	0.00	0.00	0.00	-	0.88	-	-	0.00	0.00	0.00	-	6.70	-	-			0.00	0.00	0.00	-	384.00	-	-	0.00	0.00	0.00	-	389.00	-	-			3,450									
3,500	0.00	0.00	0.00	-	0.40	-	-	0.00	0.00	0.00	-	4.30	-	-			0.00	0.00	0.00	-	433.00	-	-	0.00	0.00	0.00	-	437.00	-	-			3,500									
<b>Σύνολα:</b>						47	225						60	0	0	0					125	266						142	0	0	0											
<b>Αριθμός Πράξεων:</b>							9						3		0						7							9		0												

ALPHA ΥΠΗΡΕΣΙΩΝ ΣΥΜΜ (ΚΟ)

(Μέγεθος Συμβολαίου: 100 Χρέεγραφα, Τρόπος Εξάσκησης: Αμερικάνικος, Φυσική Παράδοση)

Δικαιώματα Αγοράς															Δικαιώματα Πώλησης																			
Τιμή Εξάσκησης	Σεπτέμβριος 2023						Οκτώβριος 2023						Λοιποί Μήνες		Σεπτέμβριος 2023						Οκτώβριος 2023						Λοιποί Μήνες		Τιμή Εξάσκησης					
	Ανοιγμα	Ανιγτ Τιμή	Καπιτ Τιμή	Τελ Τιμή	Τιμή κλεισ.	Όγκος	Ανοικτές θέσεις	Ανοιγμα	Ανιγτ Τιμή	Καπιτ Τιμή	Τελ Τιμή	Τιμή κλεισ.	Όγκος	Ανοικτές θέσεις	Όγκος	Ανοικτές θέσεις	Ανοιγμα	Ανιγτ Τιμή	Καπιτ Τιμή	Τελ Τιμή	Τιμή κλεισ.	Όγκος	Ανοικτές θέσεις	Ανοιγμα	Ανιγτ Τιμή	Καπιτ Τιμή	Τελ Τιμή	Τιμή κλεισ.		Όγκος	Ανοικτές θέσεις	Όγκος	Ανοικτές θέσεις	
0.550	0.000	0.000	0.000	0.891	-	-							-	-			0.000	0.000	0.000	0.002	-	-											0.006	
0.600	0.000	0.000	0.000	0.841	-	-							-	-			0.000	0.000	0.000	0.001	-	-											0.006	
0.650	0.000	0.000	0.000	0.791	-	-							-	-			0.000	0.000	0.000	0.001	-	-											0.007	
0.700	0.000	0.000	0.000	0.741	-	-							-	-			0.000	0.000	0.000	0.001	-	-											0.007	
0.750	0.000	0.000	0.000	0.691	-	-							-	-			0.000	0.000	0.000	0.002	-	-											0.008	
0.800	0.000	0.000	0.000	0.641	-	-							-	-			0.000	0.000	0.000	0.001	-	-											0.008	
0.850	0.000	0.000	0.000	0.591	-	-							-	-			0.000	0.000	0.000	0.001	-	-											0.009	
0.900	0.000	0.000	0.000	0.541	-	-							-	-			0.000	0.000	0.000	0.002	-	-											0.009	
0.950	0.000	0.000	0.000	0.491	-	-	0.000	0.000	0.000		0.494	-	-			0.000	0.000	0.000	0.004	-	-	0.000	0.000	0.000	0.001	-	-						0.010	
1.000	0.000	0.000	0.000	0.442	-	-	0.000	0.000	0.000		0.445	-	-			0.000	0.000	0.000	0.001	-	-	0.000	0.000	0.000	0.002	-	-						0.010	
1.100	0.000	0.000	0.000	0.342	-	-	0.000	0.000	0.000		0.351	-	-			0.000	0.000	0.000	0.001	-	-	0.000	0.000	0.000	0.007	-	-						0.011	
1.200	0.000	0.000	0.000	0.246	-	-	0.000	0.000	0.000		0.264	-	-			0.000	0.000	0.000	0.005	-	-	0.000	0.000	0.000	0.019	-	-						0.012	
1.300	0.000	0.000	0.000	0.160	-	-	0.000	0.000	0.000		0.188	-	-			0.000	0.000	0.000	0.018	-	-	0.000	0.000	0.000	0.043	-	-						0.013	
1.400	0.000	0.000	0.000	0.092	-	-	0.000	0.000	0.000		0.128	-	-			0.000	0.000	0.000	0.050	-	-	0.000	0.000	0.000	0.083	-	-						0.014	
1.500	0.000	0.000	0.000	0.046	-	14	0.000	0.000	0.000		0.082	-	-			0.000	0.000	0.000	0.104	-	-	0.000	0.000	0.000	0.137	-	-						0.015	
1.600	0.000	0.000	0.000	0.020	-	-	0.000	0.000	0.000		0.049	-	-			0.000	0.000	0.000	0.178	-	-	0.000	0.000	0.000	0.205	-	-						0.016	
1.700	0.000	0.000	0.000	0.008	-	-	0.000	0.000	0.000		0.029	-	-			0.000	0.000	0.000	0.266	-	-	0.000	0.000	0.000	0.285	-	-						0.017	
1.800	0.000	0.000	0.000	0.003	-	-	0.000	0.000	0.000		0.016	-	-			0.000	0.000	0.000	0.361	-	-	0.000	0.000	0.000	0.372	-	-						0.018	
1.900	0.000	0.000	0.000	0.001	-	-	0.000	0.000	0.000		0.009	-	-			0.000	0.000	0.000	0.460	-	-	0.000	0.000	0.000	0.465	-	-						0.019	
2.000	0.000	0.000	0.000	0.001	-	-	0.000	0.000	0.000		0.005	-	-			0.000	0.000	0.000	0.560	-	-	0.000	0.000	0.000	0.562	-	-						0.020	
2.200	0.000	0.000	0.000	0.001	-	-	0.000	0.000	0.000		0.001	-	-			0.000	0.000	0.000	0.760	-	-	0.000	0.000	0.000	0.760	-	-						0.022	
2.400	0.000	0.000	0.000	0.001	-	-	0.000	0.000	0.000		0.002	-	-			0.000	0.000	0.000	0.960	-	-	0.000	0.000	0.000	0.960	-	-						0.024	
Σύνολα:					0	14							0	0	0	0				0	0												0	0
Αριθμός Πράξεων:					0								0	0						0.00													0	0

ΔΕΗ (ΚΟ)

(Μέγεθος Συμβολαίου: 100 Χρέογραφα, Τρόπος Εξάσκησης: Αμερικάνικος, Φυσική Παράδοση)

Τιμή Εξάσκησης	Δικαιώματα Αγοράς														Δικαιώματα Πώλησης														Τιμή Εξάσκησης		
	Σεπτέμβριος 2023						Οκτώβριος 2023						Λοιποί Μήνες		Σεπτέμβριος 2023						Οκτώβριος 2023						Λοιποί Μήνες				
	Άνοιγμα	Ανιγν. Τιμή	Καπιτ. Τιμή	Τελ. Τιμή	Τιμή κλεισ.	Όγκος	Άνοιγμα	Ανιγν. Τιμή	Καπιτ. Τιμή	Τελ. Τιμή	Τιμή κλεισ.	Όγκος	Άνοιγ. θέσεις	Όγκος	Άνοιγμα	Ανιγν. Τιμή	Καπιτ. Τιμή	Τελ. Τιμή	Τιμή κλεισ.	Όγκος	Άνοιγ. θέσεις	Όγκος	Άνοιγμα	Ανιγν. Τιμή	Καπιτ. Τιμή	Τελ. Τιμή	Τιμή κλεισ.	Όγκος		Άνοιγ. θέσεις	Όγκος
3.600	0.000	0.000	0.000	6.12	-	-					-	-			0.000	0.000	0.000	0.001	-	-			0.000	0.000	0.000	0.001	-	-			0.036
3.800	0.000	0.000	0.000	5.92	-	-					-	-			0.000	0.000	0.000	0.001	-	-			0.000	0.000	0.000	0.001	-	-			0.038
4.000	0.000	0.000	0.000	5.72	-	-					-	-			0.000	0.000	0.000	0.001	-	-			0.000	0.000	0.000	0.001	-	-			0.040
4.400	0.000	0.000	0.000	5.32	-	-					-	-			0.000	0.000	0.000	0.005	-	-			0.000	0.000	0.000	0.001	-	-			0.044
4.800	0.000	0.000	0.000	4.92	-	-					-	-			0.000	0.000	0.000	0.001	-	-			0.000	0.000	0.000	0.001	-	-			0.048
5.200	0.000	0.000	0.000	4.52	-	-					-	-			0.000	0.000	0.000	0.001	-	-			0.000	0.000	0.000	0.001	-	-			0.052
5.600	0.000	0.000	0.000	4.12	-	-					-	-			0.000	0.000	0.000	0.001	-	-			0.000	0.000	0.000	0.001	-	-			0.056
6.000	0.000	0.000	0.000	3.72	-	-					-	-			0.000	0.000	0.000	0.001	-	-			0.000	0.000	0.000	0.001	-	-			0.060
6.400	0.000	0.000	0.000	3.32	-	-					-	-			0.000	0.000	0.000	0.001	-	-			0.000	0.000	0.000	0.001	-	-			0.064
6.800	0.000	0.000	0.000	2.92	-	-					-	-			0.000	0.000	0.000	0.001	-	-			0.000	0.000	0.000	0.001	-	-			0.068
7.200	0.000	0.000	0.000	2.52	-	-					-	-			0.000	0.000	0.000	0.001	-	-			0.000	0.000	0.000	0.001	-	-			0.072
7.600	0.000	0.000	0.000	2.13	-	-	0.000	0.000	0.000	2.17	-	-			0.000	0.000	0.000	0.003	-	-	0.000	0.000	0.000	0.000	0.038	-	-			0.076	
8.000	0.000	0.000	0.000	1.74	-	-	0.000	0.000	0.000	1.82	-	-			0.000	0.000	0.000	0.013	-	-	0.000	0.000	0.000	0.000	0.078	-	-			0.080	
8.400	0.000	0.000	0.000	1.36	-	-	0.000	0.000	0.000	1.48	-	-			0.000	0.000	0.000	0.040	-	-	0.000	0.000	0.000	0.000	0.143	-	-			0.084	
8.800	0.000	0.000	0.000	1.02	-	-	0.000	0.000	0.000	1.18	-	-			0.000	0.000	0.000	0.097	-	-	0.000	0.000	0.000	0.000	0.242	-	-			0.088	
9.200	0.000	0.000	0.000	0.724	-	-	0.000	0.000	0.000	0.920	-	-			0.000	0.000	0.000	0.200	-	-	0.000	0.000	0.000	0.000	0.380	-	-			0.092	
9.600	0.000	0.000	0.000	0.484	-	60	0.000	0.000	0.000	0.700	-	-			0.000	0.000	0.000	0.360	-	37	0.000	0.000	0.000	0.000	0.559	-	-			0.096	
10.000	0.000	0.000	0.000	0.301	-	45	0.000	0.000	0.000	0.520	-	-			0.000	0.000	0.000	0.577	-	-	0.000	0.000	0.000	0.000	0.779	-	-			0.100	
11.000	0.000	0.000	0.000	0.070	-	7	0.275	0.275	0.275	0.275	2	-			0.000	0.000	0.000	1.35	-	-	0.000	0.000	0.000	0.000	1.48	-	-			0.110	
12.000	0.000	0.000	0.000	0.011	-	21	0.000	0.000	0.000	0.083	-	-			0.000	0.000	0.000	2.29	-	-	0.000	0.000	0.000	0.000	2.35	-	-			0.120	
13.000	0.000	0.000	0.000	0.001	-	-	0.000	0.000	0.000	0.027	-	-			0.000	0.000	0.000	3.29	-	-	0.000	0.000	0.000	0.000	3.30	-	-			0.130	
14.000	0.000	0.000	0.000	0.001	-	-	0.000	0.000	0.000	0.008	-	-			0.000	0.000	0.000	4.29	-	-	0.000	0.000	0.000	0.000	4.29	-	-			0.140	
15.000	0.000	0.000	0.000	0.001	-	-	0.000	0.000	0.000	0.002	-	-			0.000	0.000	0.000	5.29	-	-	0.000	0.000	0.000	0.000	5.29	-	-			0.150	
16.000	0.000	0.000	0.000	0.001	-	-	0.000	0.000	0.000	0.001	-	-			0.000	0.000	0.000	6.29	-	-	0.000	0.000	0.000	0.000	6.29	-	-			0.160	
Σύνολα:					0	133					2	0	0	0					0	37						0	0	0	0		
Αριθμός Πράξεων:					0						1		0						0.00							0		0			

**ΕΘΝΙΚΗ ΤΡΑΠΕΖΑ (ΚΟ)**

(Μέγεθος Συμβολαίου: 100 Χρέογραφα, Τρόπος Εξάσκησης: Αμερικάνικος, Φυσική Παράδοση)

Δικαιώματα Αγοράς														Δικαιώματα Πώλησης																		
Τιμή Εξάσκησης	Σεπτέμβριος 2023						Οκτώβριος 2023						Λοιποί Μήνες		Σεπτέμβριος 2023						Οκτώβριος 2023						Λοιποί Μήνες		Τιμή Εξάσκησης			
	Άνοιγμα	Ανιγν. Τιμή	Καπιτ. Τιμή	Τελ. Τιμή	Τιμή κλεισ.	Όγκος	Άνοιγμα	Ανιγν. Τιμή	Καπιτ. Τιμή	Τελ. Τιμή	Τιμή κλεισ.	Όγκος	Άνοιγkές θέσεις	Όγκος	Άνοιγkές θέσεις	Άνοιγμα	Ανιγν. Τιμή	Καπιτ. Τιμή	Τελ. Τιμή	Τιμή κλεισ.	Όγκος	Άνοιγkές θέσεις	Άνοιγμα	Ανιγν. Τιμή	Καπιτ. Τιμή	Τελ. Τιμή	Τιμή κλεισ.	Όγκος		Άνοιγkές θέσεις	Όγκος	Άνοιγkές θέσεις
2.000	0.000	0.000	0.000		4.20	-	-					-	-			0.000	0.000	0.000		0.001	-	-										0.020
2.200	0.000	0.000	0.000		4.00	-	-					-	-			0.000	0.000	0.000		0.001	-	-										0.022
2.400	0.000	0.000	0.000		3.80	-	-					-	-			0.000	0.000	0.000		0.001	-	-										0.024
2.600	0.000	0.000	0.000		3.60	-	-					-	-			0.000	0.000	0.000		0.001	-	-										0.026
2.800	0.000	0.000	0.000		3.40	-	-					-	-			0.000	0.000	0.000		0.001	-	-										0.028
3.000	0.000	0.000	0.000		3.20	-	-					-	-			0.000	0.000	0.000		0.001	-	-										0.030
3.200	0.000	0.000	0.000		3.00	-	-					-	-			0.000	0.000	0.000		0.001	-	-										0.032
3.400	0.000	0.000	0.000		2.81	-	-					-	-			0.000	0.000	0.000		0.001	-	-										0.034
3.600	0.000	0.000	0.000		2.61	-	-					-	-			0.000	0.000	0.000		0.001	-	-										0.036
3.800	0.000	0.000	0.000		2.41	-	-					-	-			0.000	0.000	0.000		0.001	-	-										0.038
4.000	0.000	0.000	0.000		2.21	-	-	0.000	0.000	0.000		2.21	-	-		0.000	0.000	0.000		0.001	-	-	0.000	0.000	0.000		0.001	-	-		0.040	
4.400	0.000	0.000	0.000		1.81	-	-	0.000	0.000	0.000		1.82	-	-		0.000	0.000	0.000		0.001	-	-	0.000	0.000	0.000		0.006	-	-		0.044	
4.800	0.000	0.000	0.000		1.41	-	-	0.000	0.000	0.000		1.44	-	-		0.000	0.000	0.000		0.002	-	-	0.000	0.000	0.000		0.023	-	-		0.048	
5.200	0.000	0.000	0.000		1.02	-	-	0.000	0.000	0.000		1.09	-	-		0.000	0.000	0.000		0.015	-	-	0.000	0.000	0.000		0.068	-	-		0.052	
5.600	0.000	0.000	0.000		0.671	-	-	0.000	0.000	0.000		0.776	-	-		0.000	0.000	0.000		0.062	-	-	0.000	0.000	0.000		0.157	-	-		0.056	
6.000	0.000	0.000	0.000		0.386	-	-	0.000	0.000	0.000		0.525	-	-		0.000	0.000	0.000		0.177	-	270	0.000	0.000	0.000		0.305	-	-		0.060	
6.400	0.000	0.000	0.000		0.192	-	4	0.000	0.000	0.000		0.336	-	-		0.000	0.000	0.000		0.384	-	-	0.000	0.000	0.000		0.515	-	-		0.064	
6.800	0.000	0.000	0.000		0.083	-	-	0.000	0.000	0.000		0.200	-	-		0.000	0.000	0.000		0.674	-	-	0.000	0.000	0.000		0.780	-	-		0.068	
7.200	0.000	0.000	0.000		0.031	-	-	0.000	0.000	0.000		0.116	-	-		0.000	0.000	0.000		1.02	-	-	0.000	0.000	0.000		1.10	-	-		0.072	
7.600	0.000	0.000	0.000		0.010	-	-	0.000	0.000	0.000		0.064	-	-		0.000	0.000	0.000		1.40	-	-	0.000	0.000	0.000		1.45	-	-		0.076	
8.000	0.000	0.000	0.000		0.003	-	-	0.000	0.000	0.000		0.033	-	-		0.000	0.000	0.000		1.80	-	-	0.000	0.000	0.000		1.82	-	-		0.080	
8.400	0.000	0.000	0.000		0.001	-	-	0.000	0.000	0.000		0.017	-	-		0.000	0.000	0.000		2.20	-	-	0.000	0.000	0.000		2.20	-	-		0.084	
Σύνολα:						0	4					0	0	0	0					0	270						0	0	0	50		
Αριθμός Πράξεων:							0					0		0						0.00							0		0			

ΟΠΑΠ (ΚΟ)

(Μέγεθος Συμβολαίου: 100 Χρεόγραφα, Τρόπος Εξάσκησης: Αμερικάνικος, Φυσική Παράδοση)

Τιμή Εξάσκησης	Δικαιώματα Αγοράς														Δικαιώματα Πώλησης																
	Σεπτέμβριος 2023						Οκτώβριος 2023						Λοιποί Μήνες		Σεπτέμβριος 2023						Οκτώβριος 2023						Λοιποί Μήνες		Τιμή Εξάσκησης		
	Άνοιγμα	Ανιτ Τιμή	Κατωτ Τιμή	Τελ Τιμή	Τιμή κλεισ.	Όγκος	Άνοιγμα	Ανιτ Τιμή	Κατωτ Τιμή	Τελ Τιμή	Τιμή κλεισ.	Όγκος	Άνοιγες θέσεις	Όγκος	Άνοιγμα	Ανιτ Τιμή	Κατωτ Τιμή	Τελ Τιμή	Τιμή κλεισ.	Όγκος	Άνοιγες θέσεις	Όγκος	Άνοιγμα	Ανιτ Τιμή	Κατωτ Τιμή	Τελ Τιμή	Τιμή κλεισ.	Όγκος		Άνοιγες θέσεις	Όγκος
8.800	0.000	0.000	0.000	6.28	-	-									0.000	0.000	0.000	0.001	-	-											
9.200	0.000	0.000	0.000	5.88	-	-									0.000	0.000	0.000	0.001	-	-											0.092
9.600	0.000	0.000	0.000	5.48	-	-									0.000	0.000	0.000	0.001	-	-											0.096
10.000	0.000	0.000	0.000	5.09	-	-	0.000	0.000	0.000	5.10	-	-			0.000	0.000	0.000	0.002	-	-	0.000	0.000	0.000	0.000	0.001	-	-				0.100
11.000	0.000	0.000	0.000	4.09	-	-	0.000	0.000	0.000	4.11	-	-			0.000	0.000	0.000	0.001	-	-	0.000	0.000	0.000	0.000	0.001	-	-				0.110
12.000	0.000	0.000	0.000	3.09	-	-	0.000	0.000	0.000	3.11	-	-			0.000	0.000	0.000	0.001	-	-	0.000	0.000	0.000	0.000	0.002	-	-				0.120
13.000	0.000	0.000	0.000	2.09	-	-	0.000	0.000	0.000	2.14	-	-			0.000	0.000	0.000	0.002	-	-	0.000	0.000	0.000	0.000	0.027	-	-				0.130
14.000	0.000	0.000	0.000	1.14	-	-	0.000	0.000	0.000	1.27	-	-			0.000	0.000	0.000	0.048	-	-	0.000	0.000	0.000	0.000	0.151	-	-				0.140
15.000	0.000	0.000	0.000	0.418	-	-	0.000	0.000	0.000	0.616	-	-			0.000	0.000	0.000	0.326	-	20	0.000	0.000	0.000	0.000	0.497	-	-				0.150
16.000	0.000	0.000	0.000	0.088	-	-	0.257	0.257	0.255	0.255	20	-			0.000	0.000	0.000	0.999	-	-	0.000	0.000	0.000	0.000	1.12	-	-				0.160
17.000	0.000	0.000	0.000	0.009	-	10	0.000	0.000	0.000	0.072	-	-			0.000	0.000	0.000	1.93	-	-	0.000	0.000	0.000	0.000	1.97	-	-				0.170
18.000	0.000	0.000	0.000	0.001	-	5	0.000	0.000	0.000	0.017	-	-			0.000	0.000	0.000	2.93	-	-	0.000	0.000	0.000	0.000	2.93	-	-				0.180
19.000	0.000	0.000	0.000	0.001	-	-	0.000	0.000	0.000	0.003	-	-			0.000	0.000	0.000	3.93	-	-	0.000	0.000	0.000	0.000	3.93	-	-				0.190
20.000	0.000	0.000	0.000	0.001	-	-	0.000	0.000	0.000	0.001	-	-			0.000	0.000	0.000	4.93	-	-	0.000	0.000	0.000	0.000	4.93	-	-				0.200
22.000	0.000	0.000	0.000	0.001	-	-	0.000	0.000	0.000	0.001	-	-			0.000	0.000	0.000	6.93	-	-	0.000	0.000	0.000	0.000	6.93	-	-				0.220
24.000	0.000	0.000	0.000	0.002	-	-									0.000	0.000	0.000	8.93	-	-											0.240
<b>Σύνολα:</b>					0	15					20	0	0	0					0	20						0	0	0	0		
<b>Αριθμός Πράξεων:</b>						0					2		0						0.00							0		0			

ΟΤΕ (ΚΟ)

(Μέγεθος Συμβολαίου: 100 Χρεόγραφα, Τρόπος Εξάσκησης: Αμερικάνικος, Φυσική Παράδοση)

Δικαιώματα Αγοράς														Δικαιώματα Πώλησης																				
Δικαιώματα Αγοράς														Δικαιώματα Πώλησης																				
Σεπτέμβριος 2023							Οκτώβριος 2023							Λοιποί Μήνες		Σεπτέμβριος 2023							Οκτώβριος 2023							Λοιποί Μήνες				
Τιμή Εξάσκησης	Άνοιγμα	Ανιψ. Τιμή	Καπιτ. Τιμή	Τελ. Τιμή	Τιμή κλεισ.	Όγκος	Άνοιγμα	Ανιψ. Τιμή	Καπιτ. Τιμή	Τελ. Τιμή	Τιμή κλεισ.	Όγκος	Άνοιγkές θέσεις	Όγκος	Άνοιγkές θέσεις	Άνοιγμα	Ανιψ. Τιμή	Καπιτ. Τιμή	Τελ. Τιμή	Τιμή κλεισ.	Όγκος	Άνοιγkές θέσεις	Άνοιγμα	Ανιψ. Τιμή	Καπιτ. Τιμή	Τελ. Τιμή	Τιμή κλεισ.	Όγκος	Άνοιγkές θέσεις	Όγκος	Άνοιγkές θέσεις	Τιμή Εξάσκησης		
9.200	0.000	0.000	0.000		5.14	-	-					-	-			0.000	0.000	0.000		0.001	-	-			0.000	0.000	0.000		0.001	-	-			0.092
9.600	0.000	0.000	0.000		4.74	-	-	0.000	0.000	0.000		4.76	-	-		0.000	0.000	0.000		0.001	-	-		0.000	0.000	0.000		0.001	-	-			0.096	
10.000	0.000	0.000	0.000		4.35	-	-	0.000	0.000	0.000		4.36	-	-		0.000	0.000	0.000		0.001	-	-		0.000	0.000	0.000		0.001	-	-			0.100	
11.000	0.000	0.000	0.000		3.35	-	-	0.000	0.000	0.000		3.37	-	-		0.000	0.000	0.000		0.001	-	-		0.000	0.000	0.000		0.001	-	-			0.110	
12.000	0.000	0.000	0.000		2.35	-	-	0.000	0.000	0.000		2.38	-	-		0.000	0.000	0.000		0.001	-	-		0.000	0.000	0.000		0.012	-	-			0.120	
13.000	0.000	0.000	0.000		1.37	-	-	0.000	0.000	0.000		1.47	-	-		0.000	0.000	0.000		0.020	-	-		0.000	0.000	0.000		0.092	-	-			0.130	
14.000	0.000	0.000	0.000		0.556	-	-	0.000	0.000	0.000		0.737	-	-		0.000	0.000	0.000		0.205	-	-		0.000	0.000	0.000		0.360	-	-			0.140	
15.000	0.000	0.000	0.000		0.129	-	10	0.000	0.000	0.000		0.292	-	-		0.000	0.000	0.000		0.780	-	-		0.000	0.000	0.000		0.917	-	-			0.150	
16.000	0.000	0.000	0.000		0.015	-	-	0.000	0.000	0.000		0.088	-	-		0.000	0.000	0.000		1.67	-	-		0.000	0.000	0.000		1.72	-	-			0.160	
17.000	0.000	0.000	0.000		0.001	-	-	0.000	0.000	0.000		0.021	-	-		0.000	0.000	0.000		2.67	-	-		0.000	0.000	0.000		2.67	-	-			0.170	
18.000	0.000	0.000	0.000		0.001	-	-	0.000	0.000	0.000		0.004	-	-		0.000	0.000	0.000		3.67	-	-		0.000	0.000	0.000		3.67	-	-			0.180	
19.000	0.000	0.000	0.000		0.001	-	-	0.000	0.000	0.000		0.001	-	-		0.000	0.000	0.000		4.67	-	-		0.000	0.000	0.000		4.67	-	-			0.190	
20.000	0.000	0.000	0.000		0.001	-	-					-	-			0.000	0.000	0.000		5.67	-	-						-	-			0.200		
22.000	0.000	0.000	0.000		0.001	-	-					-	-			0.000	0.000	0.000		7.67	-	-						-	-			0.220		
<b>Σύνολα:</b>						0	10						0	0	0	0					0	0							0	0	0	0		
<b>Αριθμός Πράξεων:</b>						0						0	0	0						0.00								0	0					

ΠΕΙΡΑΙΩΣ FINANCIAL HOLD (ΚΟ)

(Μέγεθος Συμβολαίου: 100 Χρέεγραφα, Τρόπος Εξάσκησης: Αμερικάνικος, Φυσική Παράδοση)

Τιμή Εξάσκησης	Δικαιώματα Αγοράς														Δικαιώματα Πώλησης																		
	Σεπτέμβριος 2023						Οκτώβριος 2023						Λοιποί Μήνες		Σεπτέμβριος 2023						Οκτώβριος 2023						Λοιποί Μήνες		Τιμή Εξάσκησης				
	Άνοιγμα	Ανιτ Τιμή	Καπιτ Τιμή	Τελ Τιμή	Τιμή κλεισ.	Όγκος	Άνοιγμα	Ανιτ Τιμή	Καπιτ Τιμή	Τελ Τιμή	Τιμή κλεισ.	Όγκος	Άνοιγτες θέσεις	Όγκος	Άνοιγτες θέσεις	Άνοιγμα	Ανιτ Τιμή	Καπιτ Τιμή	Τελ Τιμή	Τιμή κλεισ.	Όγκος	Άνοιγτες θέσεις	Άνοιγμα	Ανιτ Τιμή	Καπιτ Τιμή	Τελ Τιμή	Τιμή κλεισ.	Όγκος		Άνοιγτες θέσεις	Όγκος	Άνοιγτες θέσεις	
0.750	0.000	0.000	0.000	2.43	-	-										0.000	0.000	0.000	0.001	-	-												
0.800	0.000	0.000	0.000	2.38	-	-										0.000	0.000	0.000	0.001	-	-												0.008
0.850	0.000	0.000	0.000	2.33	-	-										0.000	0.000	0.000	0.001	-	-												0.009
0.900	0.000	0.000	0.000	2.28	-	-										0.000	0.000	0.000	0.001	-	-												0.009
0.950	0.000	0.000	0.000	2.23	-	-										0.000	0.000	0.000	0.002	-	-												0.010
1.000	0.000	0.000	0.000	2.18	-	-										0.000	0.000	0.000	0.001	-	-												0.010
1.100	0.000	0.000	0.000	2.08	-	-										0.000	0.000	0.000	0.002	-	-												0.011
1.200	0.000	0.000	0.000	1.98	-	-										0.000	0.000	0.000	0.004	-	-												0.012
1.300	0.000	0.000	0.000	1.88	-	-										0.000	0.000	0.000	0.001	-	-												0.013
1.400	0.000	0.000	0.000	1.78	-	-										0.000	0.000	0.000	0.001	-	-												0.014
1.500	0.000	0.000	0.000	1.68	-	-										0.000	0.000	0.000	0.001	-	-												0.015
1.600	0.000	0.000	0.000	1.58	-	-										0.000	0.000	0.000	0.001	-	-												0.016
1.700	0.000	0.000	0.000	1.48	-	-										0.000	0.000	0.000	0.001	-	-												0.017
1.800	0.000	0.000	0.000	1.38	-	-										0.000	0.000	0.000	0.001	-	-												0.018
1.900	0.000	0.000	0.000	1.28	-	-										0.000	0.000	0.000	0.001	-	-												0.019
2.000	0.000	0.000	0.000	1.18	-	-										0.000	0.000	0.000	0.001	-	-												0.020
2.200	0.000	0.000	0.000	0.983	-	-	0.000	0.000	0.000	0.989	-	-				0.000	0.000	0.000	0.001	-	-	0.000	0.000	0.000	0.002	-	-					0.022	
2.400	0.000	0.000	0.000	0.784	-	-	0.000	0.000	0.000	0.796	-	-				0.000	0.000	0.000	0.001	-	-	0.000	0.000	0.000	0.008	-	-					0.024	
2.600	0.000	0.000	0.000	0.588	-	-	0.000	0.000	0.000	0.614	-	-				0.000	0.000	0.000	0.004	-	-	0.000	0.000	0.000	0.025	-	-					0.026	
2.800	0.000	0.000	0.000	0.404	-	-	0.000	0.000	0.000	0.451	-	-				0.000	0.000	0.000	0.020	-	-	0.000	0.000	0.000	0.061	-	-					0.028	
3.000	0.000	0.000	0.000	0.248	-	-	0.000	0.000	0.000	0.313	-	-				0.000	0.000	0.000	0.063	-	-	0.000	0.000	0.000	0.123	-	-					0.030	
3.200	0.000	0.000	0.000	0.133	-	-	0.000	0.000	0.000	0.206	-	-				0.000	0.000	0.000	0.149	-	-	0.000	0.000	0.000	0.216	-	-					0.032	
3.400	0.000	0.000	0.000	0.062	-	4	0.000	0.000	0.000	0.130	-	-				0.000	0.000	0.000	0.278	-	-	0.000	0.000	0.000	0.339	-	-					0.034	
3.600	0.000	0.000	0.000	0.025	-	-	0.000	0.000	0.000	0.077	-	-				0.000	0.000	0.000	0.441	-	-	0.000	0.000	0.000	0.487	-	-					0.036	
3.800	0.000	0.000	0.000	0.009	-	-	0.000	0.000	0.000	0.043	-	-				0.000	0.000	0.000	0.626	-	-	0.000	0.000	0.000	0.654	-	-					0.038	
4.000	0.000	0.000	0.000	0.003	-	-	0.000	0.000	0.000	0.023	-	-				0.000	0.000	0.000	0.821	-	-	0.000	0.000	0.000	0.835	-	-					0.040	
4.400	0.000	0.000	0.000	0.001	-	-	0.000	0.000	0.000	0.006	-	-				0.000	0.000	0.000	1.22	-	-	0.000	0.000	0.000	1.22	-	-					0.044	
4.800	0.000	0.000	0.000	0.001	-	-	0.000	0.000	0.000	0.001	-	-				0.000	0.000	0.000	1.62	-	-	0.000	0.000	0.000	1.62	-	-					0.048	
5.200	0.000	0.000	0.000	0.001	-	-	0.000	0.000	0.000	0.001	-	-				0.000	0.000	0.000	2.02	-	-	0.000	0.000	0.000	2.02	-	-					0.052	
Σύνολο:					0	4					0	0	0	0						0	0												
Αριθμός Πράξεων:					0						0		0							0.00													



Προϊόν Δανεισμού	Υποκείμενος Τίτλος	Πολυμερείς Συναλλαγές[1]				Διμερείς Συναλλαγές[2]		Δανεισμός Τίτλων μέσω ΟΤC[3]
		Ανοιχτές θέσεις[5]	Προσφερόμενη ποσότητα	Μ.Σ.Τ[4]	Όγκος συναλλαγών	Μ.Σ.Τ[4]	Όγκος συναλλαγών	Όγκος συναλλαγών
ALPHABOR	ALPHA ΥΠΗΡΕΣΙΩΝ ΣΥΜΜ (ΚΟ)	200	---	---	---	---	---	58,567,065
OTOELBOR	AUTOHELLAS (ΚΟ)	550	---	---	500	6.57%	---	197,426
CENERBOR	CENERGY HOLDINGS (ΚΑ)	7,700	---	---	90	6.43%	---	13,685
EEEBOR	COCA-COLA HBC AG (ΚΟ)	3,539	---	---	---	---	---	49,268
EUROBBOR	EUROBANK HOLDINGS (ΚΟ)	15,000	---	---	---	---	---	34,119,950
FFGRPBOR	FOLLI-FOLLIE (ΚΟ)	---	---	---	---	---	---	886,279
FOYRKBOR	FOURLIS ΣΥΜΜΕΤΟΧΩΝ (ΚΟ)	---	---	---	600	7.70%	---	11,487
ELPEBOR	HELLENIO ENERGY (ΚΟ)	550	---	---	---	---	---	366,189
INTRKBOR	INTRACOM HOLDINGS (ΚΟ)	---	---	---	---	---	---	---
INKATBOR	INTRAKAT (ΚΟ)	---	---	---	---	---	---	---
BELABOR	JUMBO (ΚΟ)	22,298	---	---	900	4.75%	---	175,332
LAMDABOR	LAMDA DEVELOPMENT(ΚΟ)	900	---	---	---	---	---	536,428
MIGBOR	MIG (ΚΟ)	1,572	---	---	---	---	---	40,179
QUALBOR	QUALITY & RELIABILITY (ΚΟ)	---	---	---	---	---	---	---
QUESTBOR	QUEST ΣΥΜΜΕΤΟΧΩΝ (ΚΟ)	300	---	---	---	---	---	31,564
TITCBOR	TITAN CEMENT (ΚΑ)	3,000	---	---	---	---	---	302,645
VIOBOR	VIOHALCO SA/ΝV (ΚΑ)	8,954	---	---	---	---	---	---
AVAXBOR	ΑΒΑΞ Α.Ε. (ΚΟ)	---	---	---	---	---	---	---
ADMIEBOR	ΑΔΜΗΕ ΣΥΜΜΕΤΟΧΩΝ Α.Ε. (ΚΟ)	---	---	---	---	---	---	738,803
AEGNBOR	ΑΕΡΟΠΟΡΙΑ ΑΙΓΑΙΟΥ (ΚΟ)	---	---	---	---	---	---	114,557
ALMYBOR	ΑΛΟΥΜΥΛ (ΚΟ)	---	---	---	---	---	---	---
GEKTERNABOR	ΓΕΚ ΤΕΡΝΑ (ΚΟ)	1,540	---	---	---	---	---	1,293
PPCBOR	ΔΕΗ (ΚΟ)	3,000	---	---	---	---	---	1,519,023
ETEBOR	ΕΘΝΙΚΗ ΤΡΑΠΕΖΑ (ΚΟ)	541	---	---	---	---	---	8,995,232
ELHABOR	ΕΛΒΑΛΧΑΛΚΟΡ (ΚΟ)	12,067	---	---	464	6.90%	---	64,887
ELLAKTORBOR	ΕΛΛΑΚΤΩΡ (ΚΟ)	6,981	---	---	1,200	4.75%	---	104,110
EXAEBOR	ΕΛΛΗΝ. ΧΡΗΜΑΤΙΣΤΗΡΙΑ-Χ.Α. (ΚΟ)	4,000	---	---	---	---	---	167,047
EYDAPBOR	ΕΥΔΑΠ (ΚΟ)	7,845	---	---	---	---	---	259,801
MOHBOR	ΜΟΤΟΡ ΟΙΛ (ΚΟ)	19,581	---	---	---	---	---	745,921
MYTILBOR	ΜΥΤΙΛΗΝΑΙΟΣ (ΚΟ)	21,522	---	---	6,000	7.04%	---	160,720
PPABOR	ΟΛΠ (ΚΟ)	---	---	---	---	---	---	65,287

**Σημειώσεις Προϊόντων Δανεισμού**

[1] - Πολυμερείς Συμβάσεις Δανειοδοσίας των μεθόδων 8-1, 8-2 και 8-3-3 (σύμφ. Με Αποφ.17 ΔΣ του Χρηματιστηρίου).

[2] - Διμερείς Συμβάσεις Δανειοδοσίας των μεθόδων 8-3-1 και 8-3-2 (σύμφ. Με Αποφ. 20 ΔΣ του Χρηματιστηρίου).

[3] - Τα στοιχεία Συναλλαγές Δανεισμού Τίτλων μέσω ΟΤC δηλώνονται από τους χειριστές ΣΑΤ και αφορούν τις ποσότητες που έχουν καταγραφεί στο ΣΑΤ έως και τη προηγούμενη εργάσιμη ημέρα.

[4] - Μ.Σ.Τ: - Μέση Σταθμισμένη Τιμή (ως προς τα τεμάχια)

[5] - Τα στοιχεία αφορούν σε ανοιχτές θέσεις πριν την έναρξη της συνεδρίασης

Προϊόν Δανεισμού	Υποκείμενος Τίτλος	Πολυμερείς Συναλλαγές[1]					Διμερείς Συναλλαγές[2]		Δανεισμός Τίτλων μέσω OTC[3]
		Ανοιχτές θέσεις[5]	Προσφερόμενη ποσότητα	Μ.Σ.Τ[4]	Όγκος συναλλαγών	Μ.Σ.Τ[4]	Όγκος συναλλαγών	Μ.Σ.Τ[4]	Όγκος συναλλαγών
OPARBOR	ΟΠΑΠ (ΚΟ)	2,000	---	---	7,600	7.08%	---	---	1,587,717
HTOBOR	ΟΤΕ (ΚΟ)	1,142	---	---	---	---	3,000	0.01%	1,886,022
TREIRBOR	ΠΕΙΡΑΙΩΣ FINANCIAL HOLD (ΚΟ)	5,000	---	---	---	---	---	---	1,387,427
SARBOR	ΣΑΡΑΝΤΗΣ ΓΡ. (ΚΟ)	1,935	---	---	---	---	---	---	52,858
TENERGYBOR	ΤΕΡΝΑ ΕΝΕΡΓΕΙΑΚΗ (ΚΟ)	---	---	---	---	---	---	---	812,413

**Σημειώσεις Προϊόντων Δανεισμού**

[1] - Πολυμερείς Συμβάσεις Δανειοδοσίας των μεθόδων 8-1, 8-2 και 8-3-3 (σύμφ. Με Αποφ.17 ΔΣ του Χρηματιστηρίου).

[2] - Διμερείς Συμβάσεις Δανειοδοσίας των μεθόδων 8-3-1 και 8-3-2 (σύμφ. Με Αποφ. 20 ΔΣ του Χρηματιστηρίου).

[3] - Τα στοιχεία Συναλλαγές Δανεισμού Τίτλων μέσω OTC δηλώνονται από τους χειριστές ΣΑΤ και αφορούν τις ποσότητες που έχουν καταγραφεί στο ΣΑΤ έως και τη προηγούμενη εργάσιμη ημέρα.

[4] - Μ.Σ.Τ: - Μέση Σταθμισμένη Τιμή (ως προς τα τεμάχια)

[5] - Τα στοιχεία αφορούν σε ανοιχτές θέσεις πριν την έναρξη της συνεδρίασης

**Κωδικοί και ονομασίες Κλάδων Οικονομικής Δραστηριότητας του Χρηματιστηρίου Αθηνών**

12003-	Διαπραγματεύσιμα Αμοιβαία Κεφάλαια	10101010	Υπηρεσίες Ηλεκτρονικών Υπολογιστών
10101015	Λογισμικό	10102030	Υλικό Υπολογιστών
15101010	Εξοπλισμός Τηλεπικοινωνιών	15102015	Υπηρεσίες Τηλεπικοινωνιών
20101010	Υγειονομικές Μονάδες	20101025	Υπηρεσίες Υγείας
20102010	Ιατρικός Εξοπλισμός	20103015	Φαρμακευτικά Προϊόντα
30101010	Τράπεζες	30202000	Διαφοροποιημένες Χρηματοοικονομικές Υπηρεσίες
30202010	Διαχείριση Κεφαλαίων & Θεματοφύλακες	30202015	Επενδυτικές Υπηρεσίες
30204000	Επενδυτικές Εταιρείες κλειστού τύπου	30302010	Γενικές Ασφάλειες
30302015	Μεσίτες Ασφαλίσεων	30302025	Ασφάλειες Ιδιοκτησίας & Ζημιών
35101010	Συμμετοχές & Ανάπτυξη Ακίνητης Περιουσίας	35101015	Υπηρεσίες Ακίνητης Περιουσίας
35102000	Διαφοροποιημένες Α.Ε.Ε.Α.Π.	35102030	Α.Ε.Ε.Α.Π. Επαγγελματικών Χώρων
40201040	Υπηρεσίες Ενοικίασης και Χρηματοδοτικής Μίσθωσης	40202010	Κατασκευή Κατοικιών
40202015	Έπιπλα	40202020	Οικιακές Συσκευές
40203040	Ηλεκτρονική Ψυχαγωγία	40203045	Παιχνίδια
40204020	Ρούχα και Αξεσουάρ	40301010	Ψυχαγωγία
40301030	Εκδόσεις	40301035	Ραδιοτηλεοπτικοί Φορείς
40401010	Διαφοροποιημένοι Έμποροι	40401020	Εμπόριο Ενδυμάτων
40401025	Εμπόριο Προϊόντων Οικιακής Βελτίωσης	40401030	Εξειδικευμένο Λιανικό Εμπόριο
40501010	Αεροπορικές Εταιρείες	40501015	Ταξίδια & Τουρισμός
40501020	Τυχερά Παιχνίδια	40501025	Ξενοδοχεία & Πανσιόν
45101015	Απόσταξη & Οινοπαραγωγή	45101020	Αναψυκτικά
45102010	Γεωργεία, Αλιεία, Εκτροφή και Φυτείες	45102020	Τρόφιμα
45103010	Καπνός	45201010	Λιανικό & Χονδρικό Εμπόριο Τροφίμων
45201020	Είδη Προσωπικής Φροντίδας	50101010	Κατασκευές
50101020	Κατασκευαστές Στέγασης & Επικαλύψεων	50101030	Τσιμέντα
50101035	Άλλα Οικοδομικά Υλικά	50202010	Ηλεκρικά Εξαρτήματα
50203000	Διαφοροποιημένες Βιομηχανίες	50203015	Πλαστικά
50203030	Υλικά Συσκευασίας	50204000	Μηχανήματα Βιομηχανικού Εξοπλισμού
50204020	Μηχανήματα Κατασκευών	50205010	Προμηθευτές Βιομηχανίας
50205020	Υποστηρικτικές Υπηρεσίες προς Επιχειρήσεις	50205030	Υπηρεσίες Μαζικής Εκτύπωσης
50206015	Εμπορικά Οχήματα & Ανταλλακτικά	50206030	Θαλάσσιες Μεταφορές
50206060	Υπηρεσίες Μεταφορών	55101000	Διαφοροποιημένα Υλικά
55101020	Κλωστοϋφαντουργικά Προϊόντα	55102000	Ορυχεία
55102010	Σίδηρος & Χάλυβας	55102015	Μεταλλουργία
55102035	Αλουμίνιο	60101020	Διυλιστήρια & Εμπορία Πετρελαιοειδών
65101010	Εναλλακτική Ηλεκτρική Ενέργεια	65101015	Συμβατική Ηλεκτρική Ενέργεια
65102030	Υδρευση		



**ATHEX**  
Athens Stock Exchange

Λεωφ. Αθηνών 110 104 42 Αθήνα  
110, Athinon Ave. GR 104 42 Athens  
tel. (+30)210-33.66.800, fax (+30)210-33.66.101  
[www.athexgroup.gr](http://www.athexgroup.gr)