

23

Ημερήσιο Δελτίο  
Συναλλακτικής Δραστηριότητας

Daily Official List  
of Trading Activity

Παρασκευή, 18 Αυγούστου, 2023

Έτος: 144 Αύξων Αριθμός Συνεδρίασης: 156



**ATHEXGROUP**  
Athens Exchange Group

**Αποποίηση Ευθύνης:**

Η εταιρεία Ελληνικά Χρηματιστήρια-Χρηματιστήριο Αθηνών Ανώνυμη Εταιρεία Συμμετοχών καταβάλλει κάθε δυνατή προσπάθεια ώστε να διασφαλίσει ότι οι πληροφορίες και τα λοιπά στοιχεία που εμφανίζονται στο Ημερήσιο Δελτίο Τιμών (Η.Δ.Τ.) είναι ορθά και πλήρη αλλά δεν έχει καμία ευθύνη για ενδεχόμενο λάθος ή παράλειψη στοιχείων και / ή ευθύνη σχετικά με την ακρίβεια, αξιοπιστία, επικαιροποίηση και πληρότητα των παραπάνω πληροφοριών και στοιχείων ή ευθύνη προερχόμενη άμεσα ή έμμεσα από την χρήση των παραπάνω πληροφοριών.

Η Εταιρία δεν έχει καμία ευθύνη για την ακρίβεια των στοιχείων που περιλαμβάνονται στις ανακοινώσεις των εισηγμένων εταιρειών. Πιθανές προσβολές δικαιωμάτων τρίτων από το περιεχόμενο των ανακοινώσεων συνιστούν αποκλειστική ευθύνη του αποστολέα των ανακοινώσεων.

Όλα τα αναγραφόμενα στο Η.Δ.Τ. στοιχεία παρέχονται μόνο για τους σκοπούς της πληροφόρησης και δεν συνιστούν παροχή επενδυτικών συμβουλών ή πρόσκληση για επένδυση σε κινητές αξίες που διαπραγματεύονται στο Χρηματιστήριο Αθηνών.

Αναγνωρίζεται και συμφωνείται ότι όλα τα δικαιώματα επί των πληροφοριών που εμφανίζονται στο Η.Δ.Τ. θα αποτελούν κυριότητα της εταιρίας και οποιοδήποτε άλλο δικαίωμα συμπεριλαμβανομένου του δικαιώματος πνευματικής ιδιοκτησίας, σήματος κλπ. ανήκουν στο Χρηματιστήριο Αθηνών.

Τα ανωτέρω στοιχεία αποτελούν ιδιοκτησία της Εταιρίας και προστατεύονται σύμφωνα με τις διατάξεις περί πνευματικής ιδιοκτησίας. Απαγορεύεται α) η με οποιοδήποτε τρόπο ή μέσο αναπαραγωγή, αναδημοσίευση, τροποποίηση, αντιγραφή, πώληση, μετάδοση ή διανομή του συνόλου ή μέρους τους, χωρίς αναφορά στην πηγή και β) η εμπορική εκμετάλλευση των στοιχείων από τρίτους.

Η Εταιρία δεν φέρει καμία ευθύνη προερχόμενη άμεσα ή έμμεσα από χρήση ή τυχόν αλλοίωση των ανωτέρω στοιχείων όταν αυτά χρησιμοποιούνται από

**Ελληνικά Χρηματιστήρια - Χρηματιστήριο Αθηνών Α.Ε. Συμμετοχών**

Λεωφόρος Αθηνών 110, 10442 Αθήνα, Τηλ: (210) 33.66.800, Fax: (210) 32.13.938

[www.athexgroup.gr](http://www.athexgroup.gr)

**Χρηματιστηριακό Κέντρο Θεσσαλονίκης**

Κατούνη 16-18, Θεσ/νίκη 546 25, Τηλ: (2310) 567.667, Fax: (2310) 530.455

**Συνεγγυητικό Κεφάλαιο Εξασφάλισης Επενδυτικών Υπηρεσιών**

Φειδίου 14-16, Αθήνα 106 78, Τηλ: (210) 33.04.682, Fax: (210) 33.04.155

**Επιτροπή Κεφαλαιαγοράς**

Κολοκοτρώνη 1 & Σταδίου 1, Αθήνα 105 62, Τηλ: (210) 33.77.100, Fax: (210) 33.77.173

**Πίνακας Περιεχομένων****Ενότητα 1: Στατιστικά Στοιχεία Χρεογράφων, Παραγώγων και Δανεισμού**

- Οι Αγορές Χρεογράφων Παραγώγων Δανεισμού
- Χρηματιστηριακοί Δείκτες
- Αναλυτικά Στοιχεία Συναλλαγών Αγοράς Χρεογράφων
- Στοιχεία Συναλλαγών Κλάδων Χρηματιστηρίου Αθηνών & Χρηματοοικονομικών Προϊόντων (Δ.Α.Κ.)
- Οι 10 Μετοχές με τη μεγαλύτερη Άνοδο & Πτώση
- Αναλυτικά Στοιχεία Συναλλαγών Αγοράς Παραγώγων

**Ενότητα 2: Αναλυτικά Στοιχεία Συναλλαγών Χρεογράφων**

- Αναλυτικά Στοιχεία Συναλλαγών Χρεογράφων
- Σημειώσεις Χρεογράφων

**Ενότητα 3: Στοιχεία Συναλλαγών Χρεογράφων**

- Στοιχεία Συναλλαγών Πακέτων
- Στοιχεία Συναλλαγών Δικαιωμάτων

- Στοιχεία Δανεισμού Τίτλων
- Στοιχεία Συναλλαγών Εκποιήσεων
- Στοιχεία Συναλλαγών Εκποιήσεων Ενσώματων Ονομαστικών Μετοχών
- Στοιχεία Ενεργητικού Διαπραγματεύσιμων Αμοιβαίων Κεφαλαίων (Δ.Α.Κ.)
- Χαρακτηριστικά Διαπραγματεύσιμων Αμοιβαίων Κεφαλαίων (Δ.Α.Κ.)

**Ενότητα 4: Ανακοινώσεις****Ενότητα 5: Ομόλογα Διαπραγματεύσιμα στην Αγορά Αξιών Σταθερού Εισοδήματος**

- Ομολογιακά Δάνεια Επιχειρήσεων – Οργανωμένη Αγορά (Μετατρέψιμα)
- Ομολογιακά Δάνεια Επιχειρήσεων – Οργανωμένη Αγορά (Μη Μετατρέψιμα)
- Ομόλογα Ελληνικού Δημοσίου
- Έντοκα Γραμμάτια & Zero Coupon Ομόλογα Ελληνικού Δημοσίου
- Ομόλογα Ελληνικού Δημοσίου Διαπραγματεύσιμα με τη Μέθοδο Εκφώνησης - Αντιφώνησης
- Ομόλογα Κρατικών Τραπεζών

**Ενότητα 6: Πρόσθετα Στοιχεία Ενημέρωσης**

- Πίνακας Μελών Χρηματιστηρίου Αθηνών και Μελών ΕΤ.ΕΚ.
- Πίνακας Μετοχών Υπό Ειδική Διαπραγμάτευση
- Γνωστοποιήσεις Συναλλαγών - Κατάλογος Υπόχρεων Προσώπων

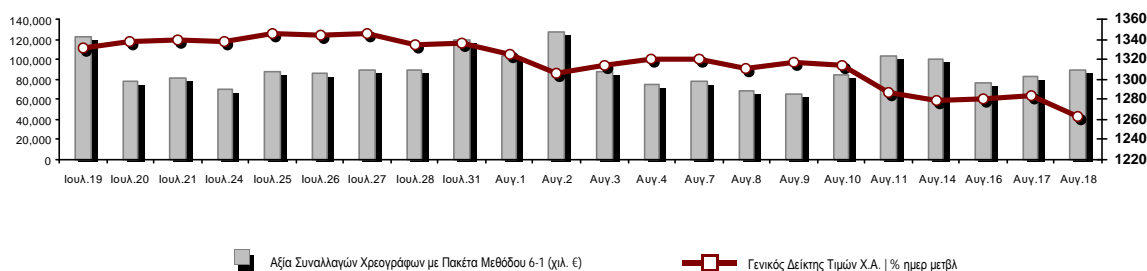
**Ενότητα 7: Αναλυτικά Στοιχεία Συναλλαγών Αγοράς Παραγώγων**

- Συμβόλαια Μελλοντικής Εκπλήρωσης σε Δείκτες
- Συμβόλαια Μελλοντικής Εκπλήρωσης σε Μετοχές
- Δικαιώματα Προαίρεσης σε Δείκτες
- Δικαιώματα Προαίρεσης σε Μετοχές
- Στοιχεία Συναλλαγών Προϊόντων Δανεισμού

**Παράρτημα Α: Κωδικοί και ονομασίες Κλάδων Οικονομικής Δραστηριότητας του Χρηματιστηρίου Αθηνών**

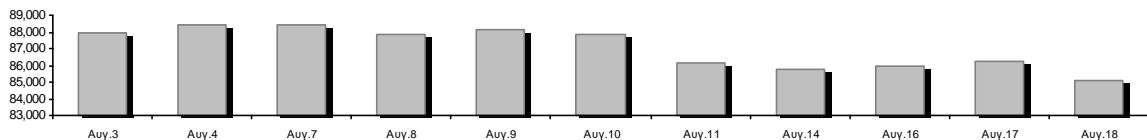
**Οι Αγορές Χρεογράφων Παραγώγων Δανεισμού**

**Γενικός Δείκτης Τιμών και Αξία Συναλλαγών Μετοχών και Παραγώγων**

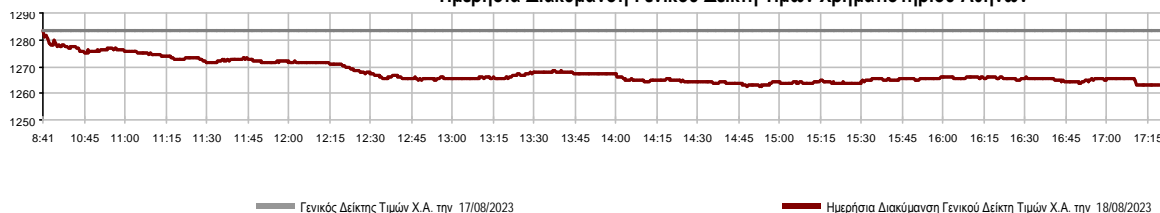


<b>Κεφαλαιοποίηση Χ.Α. (εκατ. €) **:</b>	85,091.78		<b>Συνολικές Ανοικτές Θέσεις σε Παράγωγα</b>	506,682
Ημερήσια μεταβολή: εκατ. €   %	-1,131.94	-1.31%	Ανοικτές θέσεις σε ΣΜΕ επί Δεικτών   % ημερ μετβλ	6,384 1.17%
Μέση ετήσια Κεφ/ποίηση: εκατ. €   % Μετβλ. Μέση προηγ. έτος	78,371.17	24.28%	Ανοικτές θέσεις σε ΣΜΕ επί μετοχών   % ημερ μετβλ	496,789 -0.95%
<b>Γενικός Δείκτης Τιμών Χ.Α.   % ημερ μετβλ</b>	1,263.34	-1.57%	Ανοικτές θέσεις σε Δικαιώματα επί Δεικτών   % ημερ μετβλ	2,509 1.58%
<b>Κεφαλαιοποίηση Γενικού Δείκτη (εκατ. €)</b>	77,897.13		Ανοικτές θέσεις σε Δικαιώματα επί μετοχών   % ημερ μετβλ	1,000 0.50%
Ημερήσια μεταβολή (εκατ. €)	-1,115.00			
<b>Αξία Συναλλαγών Χρεογράφων με Πακέτα Μεθόδου 6-1 (χιλ. €)</b>	88,349.05		<b>Πλήθος Συμβολαίων Παραγώγων:</b>	40,216
Ημερήσια μεταβολή: %	5,049.00	6.06%	Ημερήσια μεταβολή: τμχ   %	20,788 107.00%
Μέση Αξία Συν/γών ΥΙD: χιλ. €   % Μετβλ Μέση προηγ. έτος	105,031.61	45.37%	Μέσος Όγκος Συμβ. ΥΙD: % Μετβλ Μέσο προηγ. Έτος	44,780 30.36%
<b>Αξία Συναλλαγών Πακέτων Μεθόδου 6-1 (χιλ. €)</b>	4,095.66		<b>Πλήθος Πράξεων Παραγώγων:</b>	2,137
<b>Αξία Συναλλαγών Πακέτων Μεθόδου 6-2 &amp; 6-3 (χιλ. €)</b>	0.00		Ημερήσια μεταβολή: πλήθος   %	752 54.30%
<b>Αξία Συναλλαγών Ομολόγων (χιλ.€)</b>	369.21		Μέσο Πλήθος Πράξεων ΥΙD: % Μετβλ Μέσο προηγ. Έτος	2,346 14.18%
<b>Όγκος Συναλλαγών Χρεογράφων με Πακέτα Μεθόδου 6-1 (χιλ. Τμχ)</b>	23,946.62		<b>Συνολικές Ανοικτές Θέσεις σε Δανεισμό</b>	153,717
Ημερήσια μεταβολή: χιλ. τμχ   %	4,048.01	20.34%	Ημερήσια μεταβολή: τμχ   %	2,642 1.75%
Μέσος Όγκος Συν/γών ΥΙD: % Μετβλ Μέσο προηγ. Έτος	35,707.20	25.95%	<b>Πλήθος Συναλλαγών Δανεισμού (Πολυμερής/Διμερής)</b>	1,000
<b>Όγκος Συναλλαγών Πακέτων Μεθόδου 6-1 (χιλ. Τεμάχια)</b>	524.60		Ημερήσια μεταβολή: τμχ   %	-1,642
<b>Όγκος Συναλλαγών Πακέτων Μεθόδου 6-2 &amp; 6-3 (χιλ. Τεμάχια)</b>	0.00		<b>Πλήθος Πολυμερών Συναλλαγών</b>	1,000
<b>Όγκος Συναλλαγών Ομολόγων</b>	384,000		<b>Πλήθος Διμερών Συναλλαγών</b>	0
<b>Πλήθος Πράξεων Χρεογράφων με Πακέτα Μεθόδου 6-1</b>	38,910		<b>Πλήθος Πράξεων Δανεισμού:</b>	1
Ημερήσια μεταβολή: πλήθος   %	821	2.16%	Ημερήσια μεταβολή: %	-5
Μέσο Πλήθος Πράξεων ΥΙD: % Μετβλ Μέσο προηγ. Έτος	36,016	22.43%	<b>Πλήθος Πράξεων Πολυμερών Συναλλαγών</b>	1
<b>Πλήθος πακέτων Μεθόδου 6-1</b>	6		<b>Πλήθος Πράξεων Διμερών Συναλλαγών</b>	0
<b>Πλήθος πακέτων Μεθόδου 6-2 &amp; 6-3</b>	0			
<b>Πλήθος συναλλαγών Ομολόγων</b>	108			

**Κεφαλαιοποίηση Χ.Α. (εκατ. €) \*\***



**Ημερήσια Διακύμανση Γενικού Δείκτη Τιμών Χρηματιστηρίου Αθηνών**



**Χρηματιστηριακοί Δείκτες**

Όνομασία Δείκτη	18/08/2023	17/08/2023	Δ μον.	Δ %	Κατώτερη	Ανώτερη	Κατ.έτους	Ανωτ.έτους	Ετησ. μεταβ.
Γενικός Δείκτης Τιμών Χ.Α.	1,263.34	1,283.43	-20.09	-1.57%	1,262.68	1,283.43	929.79	1,351.68	35.87% #
Δείκτης ATHEX ESG	1,440.41	1,461.11	-20.70	-1.42%	1,438.56	1,461.11	1,057.52	1,541.00	36.19% #
FTSE/Χ.Α. Large Cap	3,063.77	3,106.85	-43.08	-1.39%	3,060.10	3,106.85	2,250.77	3,280.71	36.08% #
FTSE/Χ.Α. Mid Cap	2,076.23	2,119.80	-43.57	-2.06%	2,066.03	2,119.80	1,411.43	2,224.46	47.10% #
FTSE/Χ.Α. Υψηλής Μερισματικής Απόδοσης	3,841.21	3,898.15	-56.94	-1.46%	3,837.68	3,898.15	3,028.28	4,088.01	26.84% #
FTSE/Χ.Α. Διεθνούς Δραστηριοποίησης Plus	3,879.51	3,939.77	-60.26	-1.53%	3,878.86	3,940.59	2,616.09	4,076.89	48.29% #
FTSE/Χ.Α. Mid & Small Cap Θεμελιωδών Μεγεθών	5,778.71	5,868.19	-89.48	-1.52%	5,761.24	5,882.47	4,353.12	5,946.34	31.47% #
Δείκτης ATHEX Select Plus	4,424.51	4,528.63	-104.12	-2.30%	4,416.50	4,528.63	3,071.06	4,762.60	44.07% #
Δείκτης ATHEX Select	6,782.61	6,911.73	-129.12	-1.87%	6,770.61	6,944.57	4,343.88	7,125.71	56.14% #
FTSE/Χ.Α. Δείκτης Αγοράς	731.06	741.60	-10.54	-1.42%	730.27	741.60	539.21	780.89	35.54% #
Δείκτης Συνολικής Απόδοσης Γενικού Δείκτη Χ.Α.	2,281.92	2,318.21	-36.29	-1.57%	2,280.73	2,318.21	1,641.17	2,440.14	39.04% #
FTSE/Χ.Α. Large Cap Συνολικής Απόδοσης	5,012.90	5,083.39	-70.49	-1.39%			3,623.42	5,338.50	39.21% #
FTSE/Χ.Α. Mid Cap Συνολικής Απόδοσης	2,782.85	2,841.25	-58.40	-2.06%			1,881.61	2,956.50	49.80% #
Ελληνικός Δείκτης Mid & Small Cap	1,874.75	1,909.64	-34.89	-1.83%	1,873.63	1,909.64	1,365.14	2,011.62	37.33% #
FTSE/Χ.Α. Τράπεζες	1,017.73	1,038.64	-20.91	-2.01%	1,013.34	1,038.64	640.09	1,117.78	58.88% #
FTSE/Χ.Α. Χρηματοοικονομικές Υπηρεσίες	1,260.07	1,277.36	-17.29	-1.35%	1,237.83	1,277.36	672.72	1,514.55	83.84% #
FTSE/Χ.Α. Βιομηχανικά Προϊόντα & Υπηρεσίες	7,944.07	8,063.86	-119.79	-1.49%	7,927.82	8,064.06	4,603.86	8,587.35	71.26% #
FTSE/Χ.Α. Εμπόριο	1,227.83	1,268.08	-40.25	-3.17%	1,225.46	1,269.80	901.21	1,375.58	36.24% #
FTSE/Χ.Α. Ακίνητης Περιουσίας	4,407.37	4,448.91	-41.54	-0.93%	4,356.77	4,448.91	3,750.22	4,816.41	8.21% #
FTSE/Χ.Α. Καταναλωτικά Προϊόντα & Υπηρεσίες	15,036.22	15,031.94	4.28	0.03%	14,760.35	15,136.18	8,974.47	15,933.11	64.19% #
FTSE/Χ.Α. Τρόφιμα & Ποτά	9,983.15	10,117.90	-134.75	-1.33%	9,944.01	10,117.90	8,101.49	11,188.59	17.92% #
FTSE/Χ.Α. Πρώτες Ύλες	9,491.49	9,709.91	-218.42	-2.25%	9,463.36	9,709.91	6,463.31	10,531.72	46.26% #
FTSE/Χ.Α. Κατασκευές & Υλικά	4,466.08	4,572.42	-106.34	-2.33%	4,460.02	4,572.42	3,204.90	4,808.27	39.35% #
FTSE/Χ.Α. Ενέργεια	5,056.03	5,130.38	-74.35	-1.45%	5,056.03	5,140.76	4,780.16	5,856.79	0.52% #
FTSE/Χ.Α. Ταξίδια & Αναψυχή	2,786.22	2,823.27	-37.05	-1.31%	2,785.85	2,833.34	2,196.17	3,038.64	25.66% #
FTSE/Χ.Α. Τεχνολογία	2,902.10	2,965.55	-63.45	-2.14%	2,887.10	2,965.80	2,047.81	3,054.30	41.27% #
FTSE/Χ.Α. Τηλεπικοινωνίες	4,007.97	3,975.73	32.24	0.81%	3,934.04	4,024.58	3,511.53	4,415.99	-1.57% €
FTSE/Χ.Α. Υπηρεσίες Κοινής Ωφέλειας	5,470.74	5,558.73	-87.99	-1.58%	5,442.52	5,573.94	4,598.77	6,190.27	18.96% #
FTSE/Χ.Α. Υγεία	461.16	476.02	-14.86	-3.12%	459.77	477.26	387.42	504.88	10.09% #
FTSE/Χ.Α. Προσωπικά Προϊόντα	7,761.98	7,959.95	-197.97	-2.49%	7,761.98	8,020.88	6,441.87	8,386.11	17.49% #
Δείκτης Όλων των Μετοχών Χ.Α.	297.68	301.65	-3.97	-1.32%	297.68	297.68	231.11	314.56	29.29% #
MSCI GREECE REBASED	4,855.50	4,907.24	-51.74	-1.05%	4,843.05	4,907.24	4,125.04	5,209.29	---
Ελληνικός Δείκτης Εταιρικών Ομολόγων	124.91	124.95	-0.04	-0.03%			118.78	125.04	4.98% #
Ελληνικός Δείκτης Τιμών Εταιρικών Ομολόγων	88.47	88.51	-0.04	-0.05%			85.96	88.63	2.60% #

Σημείωση 1: Το κλείσιμο των Δεικτών FTSE/Μed 100, Ελληνικός Δείκτης Εταιρικών Ομολόγων και, Ελληνικός Δείκτης Τιμών Εταιρικών Ομολόγων αφορούν την συνεδρίαση της 16/08/2023.

Σημείωση 2: Ο Ελληνικός Δείκτης Mid & Small Cap είναι Customized δείκτης υπολογιζόμενος από το Χρηματιστήριο Αθηνών.

**Αναλυτικά Στοιχεία Συναλλαγών Αγοράς Χρεογράφων**

	Όλα τα Χρεόγραφα	Κύρια Αγορά	Επιτήρηση	Διαπραγματεύσιμα Αμοιβαία Κεφάλαια
<b>Σύνολα</b>	124	112	11	1
Ανοδικές / Καθοδικές / Σταθερές:	18 / 88 / 18	17 / 83 / 12	1 / 4 / 6	0 / 1 / 0
<b>Κεφαλαιοποίηση Χ.Α. (εκατ €) **</b>	85,091.78	84,690.64	401.14	
Μέση Ημερήσια Αξία Συν/γών (χιλ. €)	105,031.61	104,779.25	242.48	50.85
<b>Αξία Συναλλαγών</b>	88,349.05	88,206.18	142.84	0.03
Κύριος Πίνακας:	84,253.39	84,110.52	142.84	0.03
Προσυμφωνημένων Συναλλαγών 6_1_2_3:	4,095.66	4,095.66	0.00	0.00
Πίνακας Εκποιήσεων:	0.00	0.00	0.00	0.00
Πίνακας Ειδικών Όρων:	0.00	0.00	0.00	0.00
Μέσος Ημερήσιος Όγκος Συναλλαγών	35,707,205	34,724,781	986,856	1,783
<b>Όγκος Συναλλαγών</b>	23,946,617	23,466,340	480,276	1
Κύριος Πίνακας:	23,422,020	22,941,743	480,276	1
Προσυμφωνημένων Συναλλαγών 6_1_2_3:	524,597	524,597	0	0
Πίνακας Εκποιήσεων:	0	0	0	0
Πίνακας Ειδικών Όρων:	0	0	0	0
Μέσο Ημερήσιο Πλήθος Πράξεων	36,016	35,793	220	3
<b>Αριθμός Πράξεων</b>	38,910	38,777	132	1
Κύριος Πίνακας:	38,904	38,771	132	1
Προσυμφωνημένων Συναλλαγών 6_1_2_3:	6	6	0	0
Πίνακας Εκποιήσεων:	0	0	0	0
Πίνακας Ειδικών Όρων:	0	0	0	0

**Στοιχεία Συναλλαγών Κλάδων Χρηματιστηρίου Αθηνών & Χρηματοοικονομικών Προϊόντων (Δ.Α.Κ.)**

Κωδικός	Κλάδοι	Ανοδικές / Καθοδικές / Σταθερές	Αριθμός Πράξεων	Όγκος Συναλλαγών	Αξία Συναλλαγών	% στη Συνολική Αξία
12000	- Χρηματοοικονομικά Προϊόντα	0 / 1 / 0	1	1	30.78	0.00%
3510	- Ακίνητη Περιουσία	2 / 5 / 3	912	216,437	1,127,214.23	1.28%
3030	- Ασφάλειες	1 / 0 / 0	17	3,160	14,810.05	0.02%
5020	- Βιομηχανικά Προϊόντα & Υπηρεσίες	1 / 12 / 3	3,112	622,244	8,251,166.69	9.34%
4040	- Εμπόριο	1 / 4 / 1	326	69,805	256,532.53	0.29%
6010	- Ενέργεια	0 / 4 / 0	1,333	152,505	1,964,176.14	2.22%
4020	- Καταναλωτικά Προϊόντα & Υπηρεσίες	1 / 6 / 2	1,967	424,069	4,925,672.34	5.58%
5010	- Κατασκευές & Υλικά Κατασκευών	6 / 8 / 0	3,979	1,776,908	5,410,064.04	6.12%
4030	- Μέσα Ενημέρωσης	0 / 0 / 2	35	49,079	26,234.10	0.03%
4520	- Προσωπική Φροντίδα, Φάρμακα & Παντοπωλεία	1 / 1 / 1	167	29,709	187,642.46	0.21%
5510	- Πρώτες Ύλες	0 / 11 / 2	1,184	398,160	1,315,117.18	1.49%
4050	- Ταξίδια και Αναψυχή	0 / 4 / 3	2,106	754,425	4,946,953.85	5.60%
1010	- Τεχνολογία	0 / 11 / 0	1,046	284,488	1,102,054.70	1.25%
1510	- Τηλεπικοινωνίες	1 / 1 / 0	1,733	313,335	4,449,749.32	5.04%
3010	- Τράπεζες	0 / 6 / 0	14,145	17,398,344	41,388,439.99	46.85%
4510	- Τρόφιμα, Ποτά & Καπνοβιομηχανίες	2 / 3 / 1	361	84,304	1,843,022.40	2.09%
2010	- Υγεία	0 / 3 / 0	508	159,184	226,512.09	0.26%
6510	- Υπηρεσίες Κοινής Ωφέλειας	1 / 4 / 0	5,209	1,058,803	10,134,118.85	11.47%
3020	- Χρηματοοικονομικές Υπηρεσίες	1 / 4 / 0	769	151,657	779,537.17	0.88%

**Οι 10 Μετοχές με τη μεγαλύτερη Άνοδο & Πτώση**

**Κύρια Αγορά**

Μετοχές με τη μεγαλύτερη Θετική μεταβολή τιμής	Τιμή κλεισ.	Μεταβ.	Μετοχές με τη μεγαλύτερη Αρνητική μεταβολή τιμής	Τιμή κλεισ.	Μεταβ.
CNL CAPITAL (ΚΟ)	7.2	5.88% #	INTERTEK (ΚΟ)	1.35	-4.93% α
INTERΓΟΥΝΤ-ΕΥΛΕΜΠΟΡΙΑ (ΚΟ)	0.457	4.58% #	ΕΝΤΕΡΣΟΦΤ (ΚΟ)	5.82	-4.28% α
ΕΚΤΕΡ (ΚΟ)	3.15	2.94% #	SPACE HELLAS (ΚΟ)	8.22	-4.20% α
ΠΑΠΟΥΤΣΑΝΗΣ (ΚΟ)	2.27	1.79% #	TITAN CEMENT (ΚΑ)	17.7	-3.80% α
ΤΕΡΝΑ ΕΝΕΡΓΕΙΑΚΗ (ΚΟ)	16.25	1.12% #	ΜΟΤΟΔΥΝΑΜΙΚΗ (ΚΟ)	3.3	-3.79% α
BRIQ PROPERTIES (ΚΟ)	1.985	1.02% #	ΤΕΧΝΙΚΗ ΟΛΥΜΠΙΑΚΗ (ΚΟ)	2.81	-3.77% α
ΑΒΑΞ Α.Ε. (ΚΟ)	1.612	0.88% #	ΠΕΙΡΑΙΩΣ FINANCIAL HOLD (ΚΟ)	3.176	-3.76% α
ΟΤΕ (ΚΟ)	14.33	0.84% #	ΚΡΙ - ΚΡΙ (ΚΟ)	8.2	-3.76% α
JUMBO (ΚΟ)	27.06	0.22% #	ΑΕΡΟΠΟΡΙΑ ΑΙΓΑΙΟΥ (ΚΟ)	12.46	-3.71% α
ΙΝΤΕΡΛΑΪΦ (ΚΟ)	4.69	0.21% #	ΛΑΒΙΡΦΑΡΜ (ΚΟ)	0.682	-3.67% α

Μετοχές με τη μεγαλύτερη Αξία Συναλλαγών	Αξία (χιλ. €)	Μεταβ.	Μετοχές με το μεγαλύτερο Όγκο Συναλλαγών	Όγκος	Μεταβ.
ΠΕΙΡΑΙΩΣ FINANCIAL HOLD (ΚΟ)	15,267.64	-3.76% α	ALPHA ΥΠΗΡΕΣΙΩΝ ΣΥΜΜ (ΚΟ)	7,381,782	-3.03% α
ALPHA ΥΠΗΡΕΣΙΩΝ ΣΥΜΜ (ΚΟ)	10,661.00	-3.03% α	ΠΕΙΡΑΙΩΣ FINANCIAL HOLD (ΚΟ)	4,779,319	-3.76% α
ΕΘΝΙΚΗ ΤΡΑΠΕΖΑ (ΚΟ)	10,009.11	-0.96% α	EUROBANK HOLDINGS (ΚΟ)	3,621,547	-1.09% α
ΜΥΤΙΛΗΝΑΙΟΣ (ΚΟ)	6,075.88	-1.40% α	ΕΘΝΙΚΗ ΤΡΑΠΕΖΑ (ΚΟ)	1,613,773	-0.96% α
EUROBANK HOLDINGS (ΚΟ)	5,422.08	-1.09% α	ΔΕΗ (ΚΟ)	385,970	-2.51% α
ΤΕΡΝΑ ΕΝΕΡΓΕΙΑΚΗ (ΚΟ)	5,266.22	1.12% #	ΙΝΤΡΑΚΑΤ (ΚΟ)	357,419	-1.10% α
JUMBO (ΚΟ)	4,464.05	0.22% #	ΕΚΤΕΡ (ΚΟ)	356,316	2.94% #
ΟΤΕ (ΚΟ)	4,433.80	0.84% #	ΤΕΡΝΑ ΕΝΕΡΓΕΙΑΚΗ (ΚΟ)	326,110	1.12% #
ΔΕΗ (ΚΟ)	3,759.44	-2.51% α	ΟΤΕ (ΚΟ)	311,422	0.84% #
ΟΠΑΠ (ΚΟ)	3,299.56	-0.92% α	ΑΒΑΞ Α.Ε. (ΚΟ)	306,050	0.88% #

Σημείωση: Απεικονίζονται οι Μετοχές που δεν ανήκουν στην Κατηγορία Επιτήρησης και πραγματοποιήσαν κατά τη διάρκεια της συνεδρίασης Αξία Συναλλαγών μεγαλύτερη από 10,000 Ευρώ.

## Αναλυτικά Στοιχεία Συναλλαγών Αγοράς Παραγώγων

	Αριθμός Πράξεων	Όγκος	Ανοικτές θέσεις
<b>Σ.Μ.Ε. σε Δείκτες</b>	215	1,387	6,384
FTSE/X.A. Τράπεζες	2	10	1,943
FTSE/X.A. Large Cap	213	1,377	4,216
MSCI GREECE REBASED	0	0	225
<b>Σ.Μ.Ε. σε Μετοχές</b>	1,905	38,663	496,789
ΑΔΜΗΕ ΣΥΜΜΕΤΟΧΩΝ Α.Ε. (ΚΟ)	62	1,035	18,516
ΑΕΡΟΠΟΡΙΑ ΑΙΓΑΙΟΥ (ΚΟ)	76	263	5,604
ΑΛΡΗΑ ΥΠΗΡΕΣΙΩΝ ΣΥΜΜ (ΚΟ)	509	23,563	215,666
ΑΥΤΟΗΕΛΛΑΣ (ΚΟ)	1	1	148
ΑΒΑΞ Α.Ε. (ΚΟ)	5	12	1,662
COCA-COLA HBC AG (ΚΟ)	25	157	779
CEENERGY HOLDINGS (ΚΑ)	20	193	6,332
ΕΛΛΑΚΤΩΡ (ΚΟ)	7	35	711
ΕΛΒΑΛΧΑΛΚΟΡ (ΚΟ)	18	73	2,245
EUROBANK HOLDINGS (ΚΟ)	94	2,586	43,217
ΕΥΔΑΠ (ΚΟ)	21	81	1,812
FOURLIS ΣΥΜΜΕΤΟΧΩΝ (ΚΟ)	14	30	799
ΓΕΚ ΤΕΡΝΑ (ΚΟ)	29	108	6,950
ΕΛΛΗΝ. ΧΡΗΜΑΤΙΣΤΗΡΙΑ-Χ.Α. (ΚΟ)	34	193	8,134
HELLENIC ENERGY (ΚΟ)	14	26	1,623
INTRACOM HOLDINGS (ΚΟ)	22	81	3,859
INTRAKAT (ΚΟ)	73	523	7,300
JUMBO (ΚΟ)	8	30	300
LAMDA DEVELOPMENT(ΚΟ)	29	135	5,477
MIG (ΚΟ)	0	0	66
ΜΟΤΟΡ ΟΪΛ (ΚΟ)	30	81	1,817
ΜΥΤΙΛΗΝΑΙΟΣ (ΚΟ)	46	160	3,898
ΕΘΝΙΚΗ ΤΡΑΠΕΖΑ (ΚΟ)	192	2,790	18,811
ΟΠΑΠ (ΚΟ)	14	29	2,327
ΟΤΕ (ΚΟ)	45	165	11,489
ΟΛΠ (ΚΟ)	0	0	293
ΠΕΙΡΑΙΩΣ FINANCIAL HOLD (ΚΟ)	304	5,418	78,404
ΔΕΗ (ΚΟ)	95	451	29,287
QUEST ΣΥΜΜΕΤΟΧΩΝ (ΚΟ)	2	2	174
ΤΕΡΝΑ ΕΝΕΡΓΕΙΑΚΗ (ΚΟ)	75	293	13,183
TITAN CEMENT (ΚΑ)	5	11	724
VIOTALCO SA/NV (ΚΑ)	36	138	5,182
<b>Δικαιώματα σε Δείκτες</b>	17	166	2,509
FTSE/X.A. Large Cap	17	166	2,509
<b>Δικαιώματα σε Μετοχές</b>	0	0	1,000
ΑΛΡΗΑ ΥΠΗΡΕΣΙΩΝ ΣΥΜΜ (ΚΟ)	0	0	34
ΕΘΝΙΚΗ ΤΡΑΠΕΖΑ (ΚΟ)	0	0	331
ΟΠΑΠ (ΚΟ)	0	0	136
ΟΤΕ (ΚΟ)	0	0	72
ΠΕΙΡΑΙΩΣ FINANCIAL HOLD (ΚΟ)	0	0	4
ΔΕΗ (ΚΟ)	0	0	423
<b>Συνολική Δραστηριότητα</b>	2,137	40,216	506,682











**Σημειώσεις Χρεογράφων**

Κωδικός	Κείμενο σημείωσης
( )	- Προσαρμοσμένα Μέρισματα λόγω διανομής Δωρεάν μετοχών.
*	- Τελευταία προσαρμοσμένη τιμή κλεισίματος.
[1]	- Καθαρά μερίσματα.
[2]	- Στη στήλη "Ημερ. Αποκοπής τελευταίου δικαιώματος" αναφέρεται η Ημερομηνία εισαγωγής για Νέες Εταιρείες.
[3]	- Η Χρηματιστηριακή αξία αναφέρεται στο σύνολο των μετοχών
[4]	- Η κωδικοποίηση των Κλάδων Οικονομικής Δραστηριότητας του Χ.Α. παρουσιάζονται στο Παράρτημα Α
[5]	- Η Χρηματιστηριακή Αξία αναφέρεται στο σύνολο των κατηγοριών μετοχών (εφόσον έχουν εισαχθεί περισσότερες της μιας κατηγορίες) και δεν αναφέρεται σε επιμέρους κατηγορίες μετοχών μιας εταιρείας.
[6]	- P/E μεγαλύτερο του 100
[7]	- Τελευταία εικόνα του Βιβλίου Εντολών πριν το τέλος της συνεδρίασης
[8]	- Στην Αξία Συναλλαγών των Μετοχών περιλαμβάνονται όλοι οι τύποι Πακέτων
4750	- Μεταφορά στην Κατηγορία Επιτήρησης από 8/4/2011.
4955	- Μεταφορά στην Επιτήρηση από 5/4/2013.
4957	- Μεταφορά στην Επιτήρηση από 5/4/2013.
4958	- Μεταφορά στην Επιτήρηση από 5/4/2013.
4959	- Μεταφορά στην Επιτήρηση από 5/4/2013.
5093	- Μεταφορά στην Κατηγορία Επιτήρησης από 8/4/2015.
5141	- Μεταφορά στην Κατηγορία Επιτήρησης από 10/05/2017.
5160	- Μεταφορά στην Κατηγορία Επιτήρησης από 15/04/2016.
5165	- Μεταφορά στην Κατηγορία Επιτήρησης από 15/02/2018.
5179	- Αναστολή διαπραγμάτευσης από 25/05/2018.
5193	- Μεταφορά στην κατηγορία Επιτήρησης από 25/10/2018.
5197	- Μεταφορά στην κατηγορία Επιτήρησης από 07/11/2018.
5216	- Αναστολή διαπραγμάτευσης από 01/10/2019.
5232	- Μεταφορά στην Κατηγορία Επιτήρησης από 08/04/2011.
5233	- Αναστολή διαπραγμάτευσης από 13/05/2020.
5248	- Μεταφορά στην κατηγορία Επιτήρησης από 06/09/2011.
5253	- Μεταφορά στην Επιτήρηση από 14/5/2021.
5275	- Μεταφορά στη Κατηγορία Επιτήρησης από 09/07/2020.
5277	- Αναστολή διαπραγμάτευσης από 02/05/2023.
5278	- Αναστολή διαπραγμάτευσης από 03/05/2023.

## Στοιχεία Συναλλαγών Πακέτων

Χρεόγραφο	Όγκος πακέτου	Τιμή πακέτου	Αξία πακέτου	Ώρα έγκρισης	Σημείωση
ΤΕΡΝΑ ΕΝΕΡΓΕΙΑΚΗ (ΚΟ)	40,000	16.00	640,000.00	10:50:15	20
ΕΘΝΙΚΗ ΤΡΑΠΕΖΑ (ΚΟ)	200,000	6.20	1,240,000.00	14:21:23	20
JUMBO (ΚΟ)	10,000	27.20	272,000.00	15:00:54	20
ΟΠΑΠ (ΚΟ)	27,000	15.11	407,970.00	16:11:04	20
ΕΘΝΙΚΗ ΤΡΑΠΕΖΑ (ΚΟ)	147,597	6.20	915,691.79	16:32:11	20
ΕΘΝΙΚΗ ΤΡΑΠΕΖΑ (ΚΟ)	100,000	6.20	620,000.00	17:16:35	20

## Σημειώσεις πακέτων

- 9 - Μέθοδος 6-1 / Ειδική Χρέωση
- 10 - Μέθοδος 6-1 / Ειδική Χρέωση, Αυθημερόν Διακανονισμός
- 14 - Μέθοδος 6-3 / Πακέτο Αποκατάστασης, Ατελής αγορά και Πώληση
- 18 - Μέθοδος 6-2 / SPOT 1
- 19 - Μέθοδος 6-2 / SPOT 2
- 20 - Μέθοδος 6-1 και Μέθοδος 6-1 Αυθημερόν Διακανονισμός
- 21 - Άλλη Προσυμφωνημένη

## Στοιχεία Συναλλαγών Δικαιωμάτων

Ημερ. αποκοπής	Έναρξη εξάσκησης	Λήξη εξάσκησης	Λήξη διαπραγμάτευσης	Δικαιώματα	Κατωτ Τιμή	Ανωτ Τιμή	Τιμή κλεισ.	Τελευταία ζήτηση	Τελευταία προσφορά	Όγκος	Πράξεις	Αξία Συναλλαγών
----------------	------------------	----------------	----------------------	------------	------------	-----------	-------------	------------------	--------------------	-------	---------	-----------------

Δεν υπάρχουν Συναλλαγές Δικαιωμάτων.

## Στοιχεία Συναλλαγών Εκποιήσεων

Χρεόγραφα	Τύπος Χρεογράφου	Όγκος Συναλλαγών	Αριθμός Πράξεων	Αξία Συναλλαγών	Σημείωση
-----------	------------------	------------------	-----------------	-----------------	----------

Δεν πραγματοποιήθηκαν Εκποιήσεις Μετοχών.

## Σημειώσεις Εκποιήσεων

- 1 - Δημόσιος Ανοικτός Πλειστηριασμός
- 2 - Εκποίηση Ενσώματων Ονομαστικών Μετοχών
- 3 - Εκποίηση Αδιάθετων Κλασματικών Υπολοίπων



## Στοιχεία Ενεργητικού Διαπραγματεύσιμων Αμοιβαίων Κεφαλαίων (Δ.Α.Κ.)

	Ημερομηνία συναλλαγών	Δημιουργία / Εξαγορά	Αριθ. Μερ. (T-1)	Νέα Μερ. (T-1)	Εξαγορασθ. Μερ. (T-1)	Μερίδια (T) [1]	Αξία Ενεργητικού [2]	Καθαρή Τιμή	Μέρισμα /Μερίδιο	Ημερ. Αποκοπής
ALPHA ETF FTSE Athex Large Cap	18/08/2023	5,000	924,675	---	---	924,675	28,781,950.00	31.1266	0.62	03/07/2023

## Σημειώσεις Δ.Α.Κ.

[1] - Αριθμ. μεριδίων (T) = Αριθμ. μεριδίων (T-1) + Νεοεκδιθέντα μερίδια (T-1) - Εξαγορασθέντα μερίδια (T-1)

[2] - Περιλαμβάνονται και τα μερίδια που δημιουργήθηκαν / εξαγοράσθηκαν την ημέρα T-1.

Περιγραφή	Στοιχεία
Όνομασία Δ.Α.Κ.	ALPHA ETF FTSE Athex Large Cap
Σύμβολο Δ.Α.Κ. (GR)	ΑΔΑΚ
Σύμβολο Δ.Α.Κ. (EN)	AETF
ISIN Δ.Α.Κ.	GRF000153004
Κατηγορία Διαπραγμάτευσης	Διαπραγματεύσιμα Αμοιβαία Κεφάλαια (Δ.Α.Κ.)
Τύπος Δ.Α.Κ.	Μετοχών
Τρόπος διαχείρισης	Παθητικός
Επενδυτική Στρατηγική	Σκοπός της επενδυτικής πολιτικής του Αμοιβαίου Κεφαλαίου είναι η αναπαραγωγή της αποδόσεως του Δείκτη FTSE/X.A. Large Cap του Χρηματιστηρίου Αθηνών σε όρους Ευρώ, ακολουθώντας πλήρως και πανομοιότυπως τη σύνθεση του υποκείμενου Δείκτη.
Εκδότης	ΑΛΦΑ ASSET MANAGEMENT Α.Ε.Δ.Α.Κ.
Εταιρεία Διαχείρισης	ΑΛΦΑ ASSET MANAGEMENT Α.Ε.Δ.Α.Κ.
Ειδικοί Διαπραγματευτές	ΑΛΦΑ FINANCE Α.Χ.Ε.Π.Ε.Υ., ΕΘΝΙΚΗ ΧΡΗΜΑΤΙΣΤΗΡΙΑΚΗ Α.Χ.Ε.Π.Ε.Υ.
Θεματοφύλακας	ΑΛΦΑ ΤΡΑΠΕΖΑ Α.Ε.
Σύμβολο Δείκτη (GR)	FTSE
Σύμβολο Δείκτη (EN)	FTSE
Όνομασία Δείκτη	FTSE/X.A. Large Cap
ISIN Δείκτη	GRI99201A006
Κλάσμα Δείκτη [1]	1/100
Αρχική Τιμή Μεριδίου	21.76
Συνολικός Αριθμός Μεριδίων [2]	924,675
Ημερομηνία πρώτης Έκδοσης	14/01/2008
Ημερομηνία έναρξης Διαπραγμάτευσης	24/01/2008
Νόμισμα Διαπραγμάτευσης	ΕΥΡΩ
Νόμισμα Ενεργητικού	ΕΥΡΩ
Αρχική Αξία Ενεργητικού [3]	3,000,000.00
Αριθμ. Μεριδίων για Δημιουργία-Εξαγορά [4]	5,000
Αμοιβή Διαχείρισης	0.375

**Σημειώσεις Δ.Α.Κ.**

[1] - Το κλάσμα της τιμής του δείκτη που αποτελεί η τιμή της πρώτης έκδοσης

[2] - Ο αριθμός μεριδίων που διαπραγματεύθηκαν στο Χρηματιστήριο την ημέρα T


[3] - Η αξία του ενεργητικού κατά την έκδοση

[4] - Ο αριθμός μεριδίων που απαιτείται κατά τη διαδικασία δημιουργίας εξαγοράς

18/08/2023

# Ανακοινώσεις

Η.Δ.Τ.



## ΑΝΑΚΟΙΝΩΣΕΙΣ

### ΓΝΩΣΤΟΠΟΙΗΣΕΙΣ ΕΤΑΙΡΕΙΩΝ

**From:** ΑΤΤΙΚΑ Α.Ε. ΣΥΜΜΕΤΟΧΩΝ  
**Posted At:** 17 August 2023 17:15  
**Conversation:** ΠΡΟΣΚΛΗΣΗ ΤΑΚΤΙΚΗΣ ΓΕΝΙΚΗΣ ΣΥΝΕΛΕΥΣΗΣ  
**Posted To:** DOLAnnouncements2  
  
**Subject:** ΠΡΟΣΚΛΗΣΗ ΤΑΚΤΙΚΗΣ ΓΕΝΙΚΗΣ ΣΥΝΕΛΕΥΣΗΣ

Παρακαλώ δείτε τη συνημμένη  
ανακοίνωση.

[ΠΡΟΣΚΛΗΣΗ ΤΑΚΤΙΚΗΣ ΓΕΝΙΚΗΣ ΣΥΝΕΛΕΥΣΗΣ](#)

**From:** ΑΤΤΙCΑ Α.Ε. ΣΥΜΜΕΤΟΧΩΝ  
**Posted At:** 17 August 2023 18:20  
**Conversation:** Ανακοίνωση σύμφωνα με τις διατάξεις του άρθρου 24 παρ. 2(α)  
N. 3461/2006  
**Posted To:** DOLAnnouncements2  
  
**Subject:** Ανακοίνωση σύμφωνα με τις διατάξεις του άρθρου 24 παρ. 2(α)  
N. 3461/2006

Παρακαλώ δείτε τη συνημμένη ανακοίνωση.

[Ανακοίνωση σύμφωνα με τις διατάξεις του άρθρου 24 παρ. 2\(α\) N. 3461/2006](#)

**From:** ΜΟΤΟΡ ΟΪΛ Α.Ε.  
**Posted At:** 18 August 2023 09:04  
**Conversation:** Ημερομηνία Ανακοίνωσης Οικονομικών Αποτελεσμάτων 1ου εξαμήνου 2023  
**Posted To:** DOLAnnouncements2  
**Subject:** Ημερομηνία Ανακοίνωσης Οικονομικών Αποτελεσμάτων 1ου εξαμήνου 2023

Η ΜΟΤΟΡ ΟΙΛ (ΕΛΛΑΣ) ΔΙΥΛΙΣΤΗΡΙΑ ΚΟΡΙΝΘΟΥ Α.Ε. ενημερώνει ότι θα ανακοινώσει τα οικονομικά αποτελέσματα του 1<sup>ου</sup> εξαμήνου 2023 μετά τη λήξη της συνεδρίασης της Τρίτης 29 Αυγούστου 2023 ενώ έχει προγραμματιστεί τηλεδιάσκεψη για την Τετάρτη 30 Αυγούστου 2023 στις 17:30 τοπική ώρα.

Η Εξαμηνιαία Οικονομική Έκθεση θα είναι διαθέσιμη στην ιστοσελίδα της Εταιρείας [www.moh.gr](http://www.moh.gr) (Ενημέρωση Επενδυτών / Χρηματοοικονομική Πληροφόρηση / Εξαμηνιαίες Οικονομικές Εκθέσεις) καθώς και στην ιστοσελίδα της ΕΧΑΕ [www.athexgroup.gr](http://www.athexgroup.gr) μετά τη λήξη της συνεδρίασης της Τρίτης 29 Αυγούστου 2023.

Μαρούσι, 18 Αυγούστου 2023

Το Διοικητικό Συμβούλιο

From: ΓΕΚ ΤΕΡΝΑ Α.Ε.  
Posted At: 18 August 2023 09:28  
Conversation: ΑΓΟΡΑ ΙΔΙΩΝ ΜΕΤΟΧΩΝ  
Posted To: DOLAnnouncements2  
  
Subject: ΑΓΟΡΑ ΙΔΙΩΝ ΜΕΤΟΧΩΝ

Επισυνάπτεται η  
ανακοίνωση.

[Ανακοίνωση](#)

**From:** ΜΥΤΙΛΗΝΑΙΟΣ Α.Ε.  
**Posted At:** 18 August 2023 09:30  
**Conversation:** Ανακοίνωση αγοράς ιδίων μετοχών  
**Posted To:** DOLAnnouncements2  
  
**Subject:** Ανακοίνωση αγοράς ιδίων μετοχών

Δείτε την  
ανακοίνωση

[Ανακοίνωση](#)



**From:** ΤΡΑΠΕΖΑ ΤΗΣ ΕΛΛΑΔΟΣ Α.Ε.  
**Posted At:** 18 August 2023 09:35  
**Conversation:** ΜΗΝΙΑΙΑ ΣΥΝΟΠΤΙΚΗ ΛΟΓΙΣΤΙΚΗ ΚΑΤΑΣΤΑΣΗ - ΙΟΥΛΙΟΣ 2023  
**Posted To:** DOLAnnouncements2  
  
**Subject:** ΜΗΝΙΑΙΑ ΣΥΝΟΠΤΙΚΗ ΛΟΓΙΣΤΙΚΗ ΚΑΤΑΣΤΑΣΗ - ΙΟΥΛΙΟΣ 2023

Δείτε το συνημμένο αρχείο

[ΜΗΝΙΑΙΑ ΣΥΝΟΠΤΙΚΗ ΛΟΓΙΣΤΙΚΗ ΚΑΤΑΣΤΑΣΗ - ΙΟΥΛΙΟΣ 2023](#)

From: COCA-COLA HBC A.G.

Posted At: 18 August 2023 14:20

Conversation: Notification of transactions by Persons Discharging Managerial Responsibilities

Posted To: DOLAnnouncements2

Subject: Notification of transactions by Persons Discharging Managerial Responsibilities

**18 August 2023**

**Coca-Cola HBC AG (the “Company”)**

**Notification of transactions by Persons Discharging Managerial Responsibilities (“PDMRs”)**

The Company has been notified that the following PDMRs acquired ordinary shares of CHF 6.70 each (“Shares”) in the Company on 17 August 2023 through their participation in the Company’s Employee Share Purchase Plan (“ESPP”). The Company has been also contributing to the ESPP according to the rules and the respective acquisitions by the Company of Shares on behalf of the PDMRs on 17 August 2023 are also set out below.

PDMR	Number of Shares acquired by the PDMRs under the ESPP	Number of Shares acquired by the Company on behalf of the PDMRs under the ESPP	Share price
ZORAN BOGDANOVIC	193.507	79.468	GBP 23.19859
JAN GUSTAVSSON	113.841	48.248	GBP 23.19859
MINAS AGELIDIS	38.331	37.180	GBP 23.19859
MARCEL MARTIN	41.702	40.101	GBP 23.19859
SANDA PAREZANOVIC	37.895	38.599	GBP 23.19859
PANAGIOTA KALOGERAKI	60.186	56.763	GBP 23.19859
VITALIY NOVIKOV	185.107	36.612	GBP 23.19859
MOURAD AJARTI	129.866	37.461	GBP 23.19859
BARBARA TOENZ	32.842	32.166	GBP 23.19859
BEN ALMANZAR	246.361	48.721	GBP 23.19859
SPYROS MELLO	53.932	31.692	GBP 23.19859
IVO BJELIS	69.474	32.166	GBP 23.19859

Aleksandar Ruzevic	36.687	31.554	GBP 23.19859
Frank O'Donnell	35.294	29.007	GBP 23.19859

The Notification of Dealing Forms for each PDMR and for the Company's contributions can be found attached.

This notification is made in accordance with the requirements of the UK Market Abuse Regulation and EU Market Abuse Regulation.

For further information please contact:

Jan Gustavsson

General Counsel and Company Secretary

+41 (0) 41 726 01 10

[Notification of transactions by Persons Discharging Managerial Responsibilities](#)

**Ομολογιακά Δάνεια Επιχειρήσεων – Οργανωμένη Αγορά (Μη Μετατρέψιμα)**

Πλήθος Εισηγμένων Ομολογιών	Ονομαστική αξία	Τιμή έκδοσης	Σημερινό επιτόκιο	Ημερ. λήξης	Διάρκεια (έτη)	Σημείωση	Τοκομερίδιο		Μον. Διασπ.	Ομόλογα Επιχειρήσεων	Δεδ. Τόκος	Αποδ. Λήξη	Κατωτ Τιμή	Ανωτ Τιμή	Τιμή κλειστ. Προηγ.	Κλείσιμο-ημ/νία	Όγκος	Αξία Συναλλαγών	Τελευταία εντολή					
							Κοινό	Προτιμησιακό											Τιμή	Αγορ./ Πώλ.	Ημερομηνία	λαχ έτους	Μεγ έτους	
100,000	1,000.00	1,000.00	2.95	11/02/2027	5	---	4	---	1	SAFE BULKERS PARTICIPATIONS PLC (Μη μετατρέψιμο)	0.9014	4.8280	93.5000	94.0000	93.6667	93.3700	17/08/2023	3,000	2,812.70	93.3501	A	18/08/2023	89.9269	97.9500
320,000	1,000.00	1,000.00	3.40	21/07/2027	7	---	7	---	1	LAMDA DEVELOPMENT A.E. (Μη μετατρέψιμο)	3.0222	4.7300	93.8000	93.8900	93.8630	93.7000	17/08/2023	10,000	9,416.52	93.2001	A	18/08/2023	91.4001	95.5000
200,000	1,000.00	1,000.00	2.10	27/10/2027	7	---	6	---	1	Ο.Π.Α.Π. Α.Ε. (Μη μετατρέψιμο)	6.8250	3.7850	93.0000	93.0000	93.0000	93.2300	17/08/2023	1,000	936.83	91.8002	A	18/08/2023	91.3710	95.4000
200,000	1,000.00	1,000.00	1.90	23/03/2028	7	---	5	---	1	ΜΟΤΟΡ ΟΙΛ ΔΙΥΛΙΣΤΗΡΙΑ ΚΟΡΙΝΘΟΥ ΑΕ (Μη μετατρέψιμο)	8.0222	3.7940	91.7996	91.7996	91.7996	91.3200	17/08/2023	13,000	12,038.24	91.2000	A	18/08/2023	87.5500	92.6000
100,000	1,000.00	1,000.00	2.70	25/05/2026	5	---	5	---	1	COSTAMARE PARTICIPATIONS PLC (Μη μετατρέψιμο)	6.6750	4.3210	95.2800	95.2800	95.2800	95.7500	17/08/2023	1,000	959.48	94.0000	A	18/08/2023	92.1400	97.0000
300,000	1,000.00	1,000.00	2.30	20/07/2028	7	---	5	---	1	ΠΡΟΝΤΕΑ ΑΕΕΑΠ (Μη μετατρέψιμο)	2.1083	5.3790	86.5003	87.2500	86.8500	87.0000	17/08/2023	12,000	10,458.30	86.8500	A	18/08/2023	82.0100	89.1000
150,000	1,000.00	1,000.00	2.65	22/10/2026	5	---	4	---	1	CPLP SHIPPING HOLDINGS PLC (Μη μετατρέψιμο)	8.8333	4.6870	93.5000	93.8000	93.6500	93.5240	17/08/2023	2,000	1,890.67	93.2000	A	18/08/2023	92.5500	96.0000
250,000	1,000.00	1,000.00	2.45	16/11/2028	7	---	4	---	1	ΕΛΒΑΛΧΑΛΚΟΡ Α.Ε. (Μη μετατρέψιμο)	6.6694	4.5870	89.4001	90.3800	90.0000	89.7540	17/08/2023	57,000	51,611.56	89.4001	A	18/08/2023	85.6375	92.0000
500,000	1,000.00	1,000.00	2.75	03/07/2027	7	---	7	---	1	ΓΕΚ ΤΕΡΝΑ Α.Ε. (Μη μετατρέψιμο)	3.8194	4.4930	92.8500	92.9500	92.8700	92.5230	17/08/2023	50,000	46,625.97	92.0003	A	18/08/2023	86.8000	94.4535
300,000	1,000.00	1,000.00	2.30	14/12/2028	7	---	4	---	1	ΓΕΚ ΤΕΡΝΑ Α.Ε. (Μη μετατρέψιμο)	4.4083	4.9810	87.7571	87.7571	87.7571	87.7570	17/08/2023	1,000	881.98	87.2100	A	18/08/2023	82.1339	90.3500
175,000	1,000.00	1,000.00	3.40	26/07/2024	5	---	9	---	1	ΑΤΤΙCΑ Α.Ε. ΣΥΜΜΕΤΟΧΩΝ (Μη μετατρέψιμο)	2.5500	3.9370	98.5000	99.0000	99.0000	98.9670	17/08/2023	30,000	29,729.90	98.5000	A	18/08/2023	96.6179	99.4500
230,000	1,000.00	1,000.00	4.70	12/07/2029	7	---	3	---	1	LAMDA DEVELOPMENT A.E. (Μη μετατρέψιμο)	5.3528	4.4270	100.0000	100.2800	100.1931	100.0500	17/08/2023	35,000	35,254.95	99.8100	A	18/08/2023	94.9889	101.0000
100,000	1,000.00	1,000.00	4.40	26/07/2029	7	---	3	---	1	CPLP SHIPPING HOLDINGS PLC (Μη μετατρέψιμο)	3.3000	4.4710	98.6545	98.6545	98.6545	98.6550	17/08/2023	1,000	989.85	98.0000	A	18/08/2023	97.2369	100.8000
200,000	1,000.00	1,000.00	3.60	12/03/2026	7	---	9	---	1	ΑΕΡΟΠΟΡΙΑ ΑΙΓΑΙΟΥ Α.Ε. (Μη μετατρέψιμο)	16.2000	3.7850	98.1100	98.1100	98.1100	98.1100	17/08/2023	2,000	1,994.60	98.1100	A	18/08/2023	95.6301	98.9000
150,000	1,000.00	1,000.00	2.60	22/10/2026	7	---	8	---	1	ΤΕΡΝΑ ΕΝΕΡΓΕΙΑΚΗ Μ.Α.Ε.Χ. (Μη μετατρέψιμο)	8.6667	4.0550	94.6600	94.6900	94.6840	94.6270	14/08/2023	10,000	9,555.07	93.5400	A	18/08/2023	92.5000	95.7400
100,000	1,000.00	1,000.00	2.80	25/01/2027	5	---	4	---	1	PREMIA Α.Ε. (Μη μετατρέψιμο)	2.1778	4.5590	---	---	---	94.0980	17/08/2023	---	---	92.5500	A	18/08/2023	87.6862	95.9899
500,000	1,000.00	1,000.00	4.00	10/07/2030	7	---	1	---	1	ΜΥΤΙΛΗΝΑΙΟΣ Α.Ε. (Μη μετατρέψιμο)	4.7778	3.9920	99.9300	99.9900	99.9500	99.9750	17/08/2023	107,000	107,473.58	99.9500	A	18/08/2023	99.8000	100.0700
120,000	1,000.00	1,000.00	3.95	04/04/2025	7	---	11	---	1	ΓΕΚ ΤΕΡΝΑ Α.Ε. (Μη μετατρέψιμο)	15.3611	3.5050	99.5100	99.5200	99.5165	99.7000	17/08/2023	20,000	20,210.52	99.6050	A	18/08/2023	97.5523	100.5000

**Σημειώσεις Εταιρικών Ομολόγων**

Ο Όγκος Συναλλαγών υπολογίζεται ως (Τεμάχια) \* (Ονομαστική Τιμή). Η Αξία Συναλλαγών υπολογίζεται ως (Τεμάχια) \* (Ονομαστική Τιμή) \* (Τιμή %) + (Δεδουλευμένοι Τόκοι).

Οι τιμές συναλλαγών των ομολόγων υπολογίζονται ως ποσοστό επί τοις εκατό (%) της ονομαστικής τους τιμής.

Όλα τα ομόλογα έχουν Ονομαστική Αξία εκπεφρασμένη σε Ευρώ (εκτός εάν σημειώνεται διαφορετικά).

**Ομολογιακά Δάνεια Επιχειρήσεων – Οργανωμένη Αγορά (Μη Μετατρέψιμα)**

Πλήθος Εισηγμένων Ομολογιών	Ονομαστική αξία	Τιμή έκδοσης	Σημερινό επιτόκιο	Ημερ. λήξης	Διάρκεια (έτη)	Σημείωση	Τοκομερίδιο		Μον. Διασπ.	Ομόλογα Επιχειρήσεων	Δεδ. Τόκος	Αποδ./Λήξη	Κατωτ Τιμή	Ανωτ Τιμή	Τιμή κλεισ. Προηγ.	Κλείσιμο-ημ/νία	Όγκος	Αξία Συναλλαγών	Τελευταία εντολή			Μεγ έτους		
							Κοινό	Προτιμησιακό											Τιμή	Αγορ./ Πώλ.	Ημερομηνία		λαχ	
120,000	1,000.00	1,000.00	2.65	06/12/2028	7	---	4	---	1	ΝΟΒΑΛ ΠΡΟΠΕΡΤΥ ΑΕΕΑΠ (Μη μετατρέψιμο)	5.6681	4.6790	90.2200	90.5500	90.3593	90.4080	17/08/2023	29,000	26,368.57	89.8512	A	18/08/2023	84.3700	91.9500

**Σημειώσεις Εταιρικών Ομολόγων**

Ο Όγκος Συναλλαγών υπολογίζεται ως (Τεμάχια) \* (Ονομαστική Τιμή). Η Αξία Συναλλαγών υπολογίζεται ως (Τεμάχια) \* (Ονομαστική Τιμή) \* (Τιμή %) + (Δεδουλευμένοι Τόκοι).

Οι τιμές συναλλαγών των ομολόγων υπολογίζονται ως ποσοστό επί τοις εκατό (%) της ονομαστικής τους τιμής.

Όλα τα ομόλογα έχουν Ονομαστική Αξία εκπεφρασμένη σε Ευρώ (εκτός εάν σημειώνεται διαφορετικά).

**Ομόλογα Ελληνικού Δημοσίου**

Πλήθος Εισηγμ. Ομολογιών	Ονομ. αξία	Σημερινό επιτόκιο	Υπολογισμός Δεδουλευμένων	Ημερ/νία Λήξης [1]	Διάρκεια (έτη)	Σημείωση	Ημερομηνία Πληρ.	Αξία τρέχοντος	Μον. Διαπρ.	Ομόλογα Ελληνικού Δημοσίου	Κατωτ Τιμή	Ανωτ Τιμή	Τιμή κλεισ.	Προηγ. Κλείσιμο-ημ/νία	Όγκος	Αξία Συναλλαγών	Τελευταία εντολή Αγορ./ Πώλ. Ημερομηνία	
4,500,000	1,000.00	1.88	Πργμ/Πργμ	04/02/2035	15	---	04/02	1.88	1	ΟΕΑ-ΣΤΘ-040235-15X-1,875-1,000	---	---	---	---	---	---	---	
1,805,793	1,000.00	3.45	Πργμ/Πργμ	02/04/2024	5	---	02/04	3.45	1	ΟΕΑ-ΣΤΘ-020424-05X-3,450-1,000	---	---	---	---	---	---	---	
6,000,000	1,000.00	0.75	Πργμ/Πργμ	18/06/2031	10	---	18/06	0.75	1	ΟΕΑ-ΣΤΘ-180631-10X-0,750-1,000	---	---	---	---	---	---	---	
2,750,000	1,000.00	3.88	Πργμ/Πργμ	15/06/2028	5	---	15/06	3.88	1	ΟΕΑ-ΣΤΘ-150628-05X-3,875-1,000	---	---	---	---	---	---	---	
5,962,747,327	1.00	3.75	Πργμ/Πργμ	30/01/2028	10	---	/02 - 01/02 - 31/	3.75	1	ΟΕΑ-ΣΤΘ-300128-10X-3,750-1,00	---	---	---	85.4610	13/07/2018	---	1.0000	A 28/11/2018
7,067,309,386	1.00	3.90	Πργμ/Πργμ	30/01/2033	15	---	/02 - 01/02 - 31/	3.90	1	ΟΕΑ-ΣΤΘ-300133-15X-3,900-1,00	---	---	---	78.6730	13/07/2018	---	1.0000	A 28/11/2018
5,622,848,349	1.00	4.00	Πργμ/Πργμ	30/01/2037	19	---	/02 - 01/02 - 31/	4.00	1	ΟΕΑ-ΣΤΘ-300137-19X-4,000-1,00	---	---	---	77.0370	13/07/2018	---	1.0000	A 28/11/2018
5,476,770,669	1.00	4.20	Πργμ/Πργμ	30/01/2042	24	---	/02 - 01/02 - 31/	4.20	1	ΟΕΑ-ΣΤΘ-300142-24X-4,200-1,00	---	---	---	77.7640	13/07/2018	---	1.0000	A 28/11/2018
48,794,718	1.00	4.30	Πργμ/Πργμ	24/02/2024	12	---	24/02	4.30	1	ΟΕΑ-ΣΤΘ-240224-12X-2,000-1,00	---	---	---	10.0000	22/06/2015	---	---	---
40,248,141	1.00	4.30	Πργμ/Πργμ	24/02/2025	13	---	24/02	4.30	1	ΟΕΑ-ΣΤΘ-240225-13X-2,000-1,00	---	---	---	10.0000	22/06/2015	---	---	---
59,586,043	1.00	4.30	Πργμ/Πργμ	24/02/2026	14	---	24/02	4.30	1	ΟΕΑ-ΣΤΘ-240226-14X-2,000-1,00	---	---	---	10.0000	22/06/2015	---	---	---
41,118,344	1.00	4.30	Πργμ/Πργμ	24/02/2027	15	---	24/02	4.30	1	ΟΕΑ-ΣΤΘ-240227-15X-2,000-1,00	---	---	---	10.0000	22/06/2015	---	---	---
45,137,734	1.00	4.30	Πργμ/Πργμ	24/02/2028	16	---	24/02	4.30	1	ΟΕΑ-ΣΤΘ-240228-16X-2,000-1,00	---	---	---	10.0000	22/06/2015	---	---	---
61,768,888	1.00	4.30	Πργμ/Πργμ	24/02/2029	17	---	24/02	4.30	1	ΟΕΑ-ΣΤΘ-240229-17X-2,000-1,00	---	---	---	10.0000	22/06/2015	---	---	---
54,567,744	1.00	4.30	Πργμ/Πργμ	24/02/2030	18	---	24/02	4.30	1	ΟΕΑ-ΣΤΘ-240230-18X-2,000-1,00	---	---	---	10.0000	22/06/2015	---	---	---
37,541,515	1.00	4.30	Πργμ/Πργμ	24/02/2031	19	---	24/02	4.30	1	ΟΕΑ-ΣΤΘ-240231-19X-2,000-1,00	---	---	---	10.0000	22/06/2015	---	---	---
37,558,317	1.00	4.30	Πργμ/Πργμ	24/02/2032	20	---	24/02	4.30	1	ΟΕΑ-ΣΤΘ-240232-20X-2,000-1,00	---	---	---	10.0000	22/06/2015	---	---	---
37,473,732	1.00	4.30	Πργμ/Πργμ	24/02/2033	21	---	24/02	4.30	1	ΟΕΑ-ΣΤΘ-240233-21X-2,000-1,00	---	---	---	10.0000	22/06/2015	---	---	---
33,888,293	1.00	4.30	Πργμ/Πργμ	24/02/2034	22	---	24/02	4.30	1	ΟΕΑ-ΣΤΘ-240234-22X-2,000-1,00	---	---	---	10.0000	22/06/2015	---	---	---
35,177,800	1.00	4.30	Πργμ/Πργμ	24/02/2035	23	---	24/02	4.30	1	ΟΕΑ-ΣΤΘ-240235-23X-2,000-1,00	---	---	---	10.0000	22/06/2015	---	---	---
35,547,268	1.00	4.30	Πργμ/Πργμ	24/02/2036	24	---	24/02	4.30	1	ΟΕΑ-ΣΤΘ-240236-24X-2,000-1,00	---	---	---	10.0000	22/06/2015	---	---	---
40,246,306	1.00	4.30	Πργμ/Πργμ	24/02/2037	25	---	24/02	4.30	1	ΟΕΑ-ΣΤΘ-240237-25X-2,000-1,00	---	---	---	10.0000	22/06/2015	---	---	---
37,643,952	1.00	4.30	Πργμ/Πργμ	24/02/2038	26	---	24/02	4.30	1	ΟΕΑ-ΣΤΘ-240238-26X-2,000-1,00	---	---	---	10.0000	22/06/2015	---	---	---
36,977,100	1.00	4.30	Πργμ/Πργμ	24/02/2039	27	---	24/02	4.30	1	ΟΕΑ-ΣΤΘ-240239-27X-2,000-1,00	---	---	---	10.0000	22/06/2015	---	---	---
41,615,000	1.00	4.30	Πργμ/Πργμ	24/02/2040	28	---	24/02	4.30	1	ΟΕΑ-ΣΤΘ-240240-28X-2,000-1,00	---	---	---	10.0000	22/06/2015	---	---	---
42,227,208	1.00	4.30	Πργμ/Πργμ	24/02/2041	29	---	24/02	4.30	1	ΟΕΑ-ΣΤΘ-240241-29X-2,000-1,00	---	---	---	10.0000	22/06/2015	---	---	---
68,288,487	1.00	4.30	Πργμ/Πργμ	24/02/2042	30	---	24/02	4.30	1	ΟΕΑ-ΣΤΘ-240242-30X-2,000-1,00	---	---	---	10.0000	22/06/2015	---	---	---
4,000,000	1,000.00	3.88	Πργμ/Πργμ	12/03/2029	10	---	12/03	3.88	1	ΟΕΑ-ΣΤΘ-120329-10X-3,875-1,0000	---	---	---	---	---	100.0000	A 15/10/2019	
4,500,000	1,000.00	0.00	Πργμ/Πργμ	12/02/2026	5	---	12/02	0.00	1	ΟΕΑ-ΣΤΘ-120226-05X-0,000-1,000	---	---	---	---	---	---	---	
2,209,163	1,000.00	3.38	Πργμ/Πργμ	15/02/2025	7	---	15/02	3.38	1	ΟΕΑ-ΣΤΘ-150225-07X-3,375-1,000	---	---	---	---	---	---	---	
964,000	1,000.00	3.25	Πργμ/Πργμ	20/03/2025	6	---	20/03	3.25	1	ΟΕΑ-ΣΤΘ-200325-06X-3,250-1,000	---	---	---	---	---	---	---	
2,100,000	1,000.00	3.55	Πργμ/Πργμ	20/03/2026	7	---	20/03	3.55	1	ΟΕΑ-ΣΤΘ-200326-07X-3,550-1,000	---	---	---	---	---	---	---	
40,000	1,000.00	2.18	FLR Πργμ/360	16/09/2023	1	---	16/03 - 16/09	---	1	ΟΕΑ-ΚΥΜ-160923-01X-2,178-1,000	---	---	---	---	---	---	---	
5,500,000	1,000.00	1.50	Πργμ/Πργμ	18/06/2030	10	---	18/06	1.50	1	ΟΕΑ-ΣΤΘ-180630-10X-1,500-1,000	---	---	---	---	---	---	---	

**Σημειώσεις Ομολόγων Ελλ. Δημοσίου**

Ο Όγκος Συναλλαγών υπολογίζεται ως (Τεμάχια) \* (Ονομαστική Τιμή). Η Αξία Συναλλαγών υπολογίζεται ως (Τεμάχια) \* (Ονομαστική Τιμή) \* (Τιμή %) + (Δεδουλευμένοι Τόκοι)

Η Αξία του τρέχοντος τοκομεριδίου για τις εκδόσεις Ονομαστικής Αξίας 0,01 ευρώ, αναφέρεται σε Ονομαστική Αξία 100 ευρώ.

FLR (= Floating Interest Rate) Ομόλογο Μεταβλητού Επιτοκίου.

[1] - Η Ημερομηνία Λήξης της τοκοφόρου περιόδου και η Ημερομηνία Πληρωμής του τοκομεριδίου.

**Ομόλογα Ελληνικού Δημοσίου**

Πλήθος Εισηγμ. Ομολογιών	Ονομ. αξία	Σημερινό επιτόκιο	Υπολογισμός Δεδουλευμένων	Ημερ/νία Λήξης [1]	Διάρκεια (έτη)	Σημείωση	Ημερομηνία Πληρ.	Αξία τρέχοντος	Μον. Διαπρ.	Ομόλογα Ελληνικού Δημοσίου	Κατωτ Τιμή	Ανωτ Τιμή	Τιμή κλεισ.	Προηγ. Κλείσιμο-ημ/νία	Όγκος	Αξία Συναλλαγών	Τελευταία εντολή Αγορ./ Πώλ. Ημερομηνία
3,500,000	1,000.00	4.38	Πργμ/Πργμ	18/07/2038	15	---	18/07	4.38	1	ΟΕΔ-ΣΤΘ-180738-15X-4,375-1,000	---	---	---	---	---	---	---
5,364,250	1,000.00	3.25	Πργμ/Πργμ	20/03/2050	30	---	20/03	3.25	1	ΟΕΔ-ΣΤΘ-200350-30X-3,250-1,000	---	---	---	---	---	---	---
3,924,361	1,000.00	2.00	Πργμ/Πργμ	22/04/2027	7	---	22/04	2.00	1	ΟΕΔ-ΣΤΘ-220427-07X-2,000-1,000	---	---	---	---	---	---	99.9000 A 22/04/2020
2,500,000	1,000.00	1.88	Πργμ/Πργμ	23/07/2026	7	---	23/07	1.88	1	ΟΕΔ-ΣΤΘ-230726-07X-1,875-1,000	---	---	---	---	---	---	---
4,050,000	1,000.00	4.25	Πργμ/Πργμ	15/06/2033	10	---	15/06	4.25	1	ΟΕΔ-ΣΤΘ-150633-10X-4,250-1,000	---	---	---	---	---	---	---
3,500,000	1,000.00	1.88	Πργμ/Πργμ	24/01/2052	30	---	24/01	1.88	1	ΟΕΔ-ΣΤΘ-240152-30X-1,875-1,000	---	---	---	---	---	---	---
3,700,000	1,000.00	1.75	Πργμ/Πργμ	18/06/2032	10	---	18/06	1.75	1	ΟΕΔ-ΣΤΘ-180632-10X-1,750-1,000	---	---	---	---	---	---	---
2,200,000	1,000.00	1.13	FLR Πργμ/360	15/12/2027	5	---	- 15/12 - 15/03 -	---	1	ΟΕΔ-ΚΥΜ-151227-05X-1,130-1,000	---	---	---	---	---	---	102.1600 A 30/12/2022

**Σημειώσεις Ομολόγων Ελλ. Δημοσίου**

Ο Όγκος Συναλλαγών υπολογίζεται ως (Τεμάχια) \* (Ονομαστική Τιμή). Η Αξία Συναλλαγών υπολογίζεται ως (Τεμάχια) \* (Ονομαστική Τιμή) \* (Τιμή %) + (Δεδουλευμένοι Τόκοι)

Η Αξία του τρέχοντος τοκομεριδίου για τις εκδόσεις Ονομαστικής Αξίας 0,01 ευρώ, αναφέρεται σε Ονομαστική Αξία 100 ευρώ.

FLR (= Floating Interest Rate) Ομόλογο Μεταβλητού Επιτοκίου.

[1] - Η Ημερομηνία Λήξης της τοκοφόρου περιόδου και η Ημερομηνία Πληρωμής του τοκομεριδίου.

**Έντοκα Γραμμάτια & Zero Coupon Ομόλογα Ελληνικού Δημοσίου**

Ημερ/νία	Διάρκειας 13 εβδομάδων									Διάρκειας 26 εβδομάδων									Διάρκειας 52 εβδομάδων								
	Ημερ/νία Λήξης	Αρχικό Επιτόκιο	Πλήθος Εισηγμένων	Όνομ/κή αξία	Τιμή έκδοσης	Τελευταία Τιμή	Συναλλαγή Ημερομηνία	Όγκος Συναλλαγών	Σημ.	Ημερ/νία Λήξης	Αρχικό Επιτόκιο	Πλήθος Εισηγμένων	Όνομ/κή αξία	Τιμή έκδοσης	Τελευταία Τιμή	Συναλλαγή Ημερομηνία	Όγκος Συναλλαγών	Σημ.	Ημερ/νία Λήξης	Αρχικό Επιτόκιο	Πλήθος Εισηγμένων	Όνομ/κή αξία	Τιμή έκδοσης	Τελευταία Τιμή	Συναλλαγή Ημερομηνία	Όγκος Συναλλαγών	Σημ.
09/09/2022	---	---	---	---	---	---	---	---	---	---	---	---	---	---	---	---	---	---	08/09/2023	1.97	1,000,000	1,000.00	980.47	---	---	---	---
09/12/2022	---	---	---	---	---	---	---	---	---	---	---	---	---	---	---	---	---	---	08/12/2023	2.73	600,000	1,000.00	973.10	---	---	---	---
10/03/2023	---	---	---	---	---	---	---	---	---	---	---	---	---	---	---	---	---	---	08/03/2024	3.75	1,000,000	1,000.00	963.46	---	---	---	---
09/06/2023	---	---	---	---	---	---	---	---	---	---	---	---	---	---	---	---	---	---	07/06/2024	3.84	1,600,000	1,000.00	962.60	---	---	---	---



**Ημερήσιο Δελτίο Τιμών**

Έτος: 144 Αύξων Αριθμός Συνεδρίασης: 156

Ενότητα 5: Ομόλογα Ελληνικού Δημοσίου Διαπραγματεύσιμα με τη Μέθοδο Εκφώνησης - Αντιφώνησης

Παρασκευή, 18 Αυγούστου, 2023

Ομόλογα σε Κυκλοφορία	Νόμισμα / Ελάχιστη διαπραγ.	Ημερομηνία Πληρ.	Αξία τρέχοντος τοκομεριδίου	Σημείωση	Τοκομερίδιο	Μονάδα διαπίσης	Ημερ/νία Έκδοσης	Διάρκεια (έτη)	Σημερινό επιτόκιο	Υ.Δ.Τ σε ημέρες	Ομόλογα	Τελευταία τιμή προηγ.	Τελευτ. Τιμή	Εκφ. τοις μετρητοίς (€) Αγορ. / Πώλ Ημερομηνία	Συναλλαγές σε τμχ	Ελάχιστο ζωής	Μέγιστο ζωής		
0	GBP / 10	01/12	0.25	---	66	1	01/12/1928	100	2.5	360	Ε.Κ.Τ.Ε.	---	---	---	---	---	---		
103,746	GBP / 10	01/12	0.25	---	64	1	01/12/1930	98	2.5	360	Ε.Κ.Τ.Ε. σειρά	2.27	05/02/1996	2.27	Π	05/02/1996	---	2.27	2.27

**Νομικών Προσώπων και Εταιρειών σε Συνάλλαγμα και Ευρο****Σημειώσεις Ομολόγων Ελλ. Δημοσίου**

Υ.Δ.Τ: Υπολογισμός Δεδουλευμένων Τόκων.

FLR (= Floating Interest Rate) Ομόλογο Μεταβλητού Επιτοκίου.

Η ελάχιστη διαπραγματεύσιμη Ονομαστική Αξία για όλους τους Άυλους Τίτλους του Δημοσίου είναι τα 100 Ευρώ.

(μφρ-0)

**Πίνακας Μελών Χρηματιστηρίου Αθηνών και Μελών ΕΤ.ΕΚ.**

Επωνυμία	Διεύθυνση	Τηλέφωνο	Φαξ	Αγορά Μετοχών			Αγορά Παραγώγων		Μέλη ΕΤ.ΕΚ.	
				Μέλος Αγοράς	Μέλος εξ Αποστάσεως	Ειδικός Διαπρήτης	Διαπρήτης	Ειδικός Διαπρήτης	Γενικό Εκκαθ/στικό	Άμεσο Εκκαθ/στικό
AEONIC SECURITIES C.I.F. P.L.C.	ΛΑΪΟΥ 6, ΓΡ. 301B, ANNA COURT ,	35725337600		a						
ARGUS STOCKBROKERS LTD	25 ΛΕΩΦΟΡΟΣ ΔΗΜΟΣΘΕΝΗ ΣΕΒΕΡΗ 25 ,	0035722717000		a	a		a			
ATLANTIC SECURITIES LTD	ΠΡΟΔΡΟΜΟΥ 37 37,	0035722445400		a	a					
ΑΧΟΝ ΧΡΗΜΑΤΙΣΤΗΡΙΑΚΗ Α.Ε.Π.Ε.Υ.	ΣΤΑΔΙΟΥ 48 48, ΑΘΗΝΑ	2103363800		a			a			
ΒΕΤΑ ΧΡΗΜΑΤΙΣΤΗΡΙΑΚΗ Α.Ε.Π.Ε.Υ.	Λ.ΑΛΕΞΑΝΔΡΑΣ 29 29 , ΑΘΗΝΑ	2106478930		a		a	a			a
BNP PARIBAS S.A.	ΛΑΜΨΑΚΟΥ 2 , ΑΘΗΝΑ	2107468525							a	
BOFA SECURITIES EUROPE SA	112 AVENUE KL?BER 75116 ,	+33 153655555		a	a					
CAPITAL AXEPIEY	ΜΗΤΡΟΠΟΛΕΩΣ 58 58, ΑΘΗΝΑ	2103369700		a			a			
CITIGROUP GLOBAL MARKETS EUROPE AG	REUTERWEG 16 16,	+49 691366-0		a	a					
CITIGROUP GLOBAL MARKETS LIMITED	33 CANADA SQUARE -CANARY WHARF 1,	+44 02079864000		a						
CREDIT SUISSE BANK (EUROPE), S.A.	CALLE AYALA 42, 3A PLANTA-B MADRID ,	+34917916000		a	a					
CREDIT SUISSE SECURITIES (EUROPE) LIMITED	ONE CABOT SQUARE 1 , LONDON	+44 2078888888		a						
DEUTSCHE BANK AG	GREAT WINCHESTER STREET 1 , LONDON	+44 20 754 54209	00441133361437		a					
EUROBANK EQUITIES ΜΟΝΟΠΡΟΣΩΠΗ Α.Ε.Π.Ε.Υ.	ΦΙΛΕ/ΜΗΝΩΝ 10 & ΞΕΝΟΦΩΝΤΟΣ 13 , ΑΘΗΝΑ	2103720425		a		a	a			a
EUROCORP Α.Ε.Π.Ε.Υ.	ΠΛ.ΦΙΛΙΚΗΣ ΕΤΑΙΡΕΙΑΣ 14 14, ΑΘΗΝΑ	2107263600		a			a			a
EUROTRUST ΧΡΗΜΑΤΙΣΤΗΡΙΑΚΗ Α.Ε.Π.Ε.Υ.	ΣΕΒΑΣΤΟΥΠΟΛΕΩΣ 113 113, ΑΘΗΝΑ	2103363100		a						
EUROXX ΧΡΗΜΑΤΙΣΤΗΡΙΑΚΗ Α.Ε.Π.Ε.Υ.	ΠΑΛΛΑΙΟΛΟΓΟΥ 7, ΧΑΛΑΝΔΡΙ	(210)-6879400	(210)-6879401	a		a	a			a
ΠΑΛΛΑΙΟΛΟΓΟΥ 7, ΧΑΛΑΝΔΡΙ		+30 2106879400	210-6879401							
FREEDOM FINANCE EUROPE LTD	ΧΡΗΣΤΑΚΗ ΚΡΑΝΟΥ 20 ,	035725257786		a	a					
GLOBAL CAPITAL SECURITIES & FINANCIAL SERVICES LTD	Λ.ΑΡΧΙΕΠΙΣΚΟΠΟΥ ΜΑΚΑΡΙΟΥ Γ50 50,	0035722710710		a	a					
GREENPOST TRADING EUROPE LTD	KIMONOS 3, ACROPOLIS MANSIONS, 2ND FLOOR, FLAT/OFFICE 202 ,	035722521389		a	a	a				
HSBC CONTINENTAL EUROPE	Λ.ΜΕΣΣΟΓΕΙΩΝ 109-111 109-111,	2106960000							a	
INDEX ΧΡΗΜΑΤΙΣΤΗΡΙΑΚΗ Α.Ε.Π.Ε.Υ.	ΔΡΑΓΑΤΣΑΝΙΟΥ 6 6, ΑΘΗΝΑ	2103213920		a						
LAIKI FINANCIAL SERVICES LTD	ΛΕΩΦ. ΒΥΡΩΝΟΣ 26, ΛΕΥΚΩΣΙΑ ΚΥΠΡΟΥ	357 22367367	357 22718567		a					
MEGA EQUITY SECURITIES & FINANCIAL SERVICES PUBLIC LTD	ΛΕΩΦ.ΓΡΙΒΑ ΔΙΓΕΝΗ 42-44 42-44,	0035722711711		a	a		a			
ΜΕΡΙΤ ΧΡΗΜΑΤΙΣΤΗΡΙΑΚΗ Α.Ε.Π.Ε.Υ.	ΣΟΦΟΚΛΕΟΥΣ 5 5, ΑΘΗΝΑ	2103671880		a		a	a			a
MERRILL LYNCH INTERNATIONAL	2 KING EDWARD STREET 2 , LONDON	+44 20276281000		a						
NUNTIUS ΧΡΗΜΑΤΙΣΤΗΡΙΑΚΗ Α.Ε.Π.Ε.Υ.	ΔΡΑΓΑΤΣΑΝΙΟΥ 6 6, ΑΘΗΝΑ	2103350599		a						
ONE PLUS CAPITAL LIMITED	75 PRODRΟΜΟΥ AVENUE NICOSIA 1307 ,	35722873760		a	a					
PROCHOICE CHRIMATISTIRIAKI LTD	ΛΕΩΦ.ΣΠΥΡΟΥ ΚΥΠΡΙΑΝΟΥ 57, ΑΚΙΝΗΤΑ Φ 57,	035724661192		a	a					
SHARELINK SECURITIES & FINANCIAL SERVICES LTD	HOUSE-ΘΕΟΤΟΚΗ 6 ΜΕΓΑΡΟ ΕΛΛΗΝΑ 6 ,	+357 22554200		a			a			
SOCIETE GENERALE S.A.	17 COURS VALMY, CEDEX ,	+157290504		a	a		a			

**Πίνακας Μελών Χρηματιστηρίου Αθηνών και Μελών ΕΤ.ΕΚ.**

Επωνυμία			Αγορά Μετοχών			Αγορά Παραγώγων		Μέλη ΕΤ.ΕΚ.	
Διεύθυνση	Τηλέφωνο	Φαξ	Μέλος Αγοράς	Μέλος εξ Αποστάσεως	Ειδικός Διαπρήτης	Διαπρήτης	Ειδικός Διαπρήτης	Γενικό Εκκαθιστικό	Άμεσο Εκκαθιστικό
<b>SOLIDUS SECURITIES Α.Ε.Π.Ε.Υ.</b>			a			a			a
ΛΟΥΙΖΗΣ ΡΙΑΝΚΟΥΡ 64 64, ΑΘΗΝΑ	2106900600								
<b>THE CYPRUS INVESTMENT &amp; SECURITIES CORPORATION LTD</b>			a	a					
ΑΓΙΟΥ ΠΡΟΚΟΠΙΟΥ & ΠΟΣΕΙΔΩΝΟΣ 1 154,	0035722121700								
<b>UBS EUROPE SE</b>			a	a					
OPERNTURM, BOCKENHEIMER LANDSTRASSE 2-4 ,	496921790								
<b>UBS LIMITED</b>				a					
FINSBURY AVENUE 1 , LONDON	+44 2075687135								
<b>Α. ΣΑΡΡΗΣ ΧΡΗΜΑΤΙΣΤΗΡΙΑΚΗ Α.Ε.Π.Ε.Υ</b>			a						
ΔΡΑΓΑΤΣΑΝΙΟΥ 6 6, ΑΘΗΝΑ	2103367700								
<b>ΑΛΦΑ FINANCE ΜΟΝΟΠΡΟΣΩΠΗ ΑΕΠΕΥ</b>			a		a	a	a		a
ΠΑΝΕΠΙΣΤΗΜΙΟΥ 45 5, ΑΘΗΝΑ	2103677400								
<b>ΑΛΦΑ ΤΡΑΠΕΖΑ ΑΝΩΝΥΜΗ ΕΤΑΙΡΙΑ</b>								a	
ΣΤΑΔΙΟΥ 40 , ΑΘΗΝΑ	2103260000								
<b>Γ. Α. ΠΕΡΒΑΝΑΣ ΧΡΗΜΑΤΙΣΤΗΡΙΑΚΗ Α.Ε.Π.Ε.Υ</b>			a						
ΣΟΦΟΚΛΕΟΥΣ 7-9 7-9, ΑΘΗΝΑ	2103727200								
<b>ΕΘΝΙΚΗ ΤΡΑΠΕΖΑ ΤΗΣ ΕΛΛΑΔΟΣ Α.Ε.</b>			a		a	a		a	
ΑΚΑΔΗΜΙΑΣ 68, ΑΘΗΝΑ	(210)-3328817	(210)-3328678							
ΑΙΟΛΟΥ 86, ΑΘΗΝΑ	(210)-3341000	(210)-3228187							
<b>ΕΘΝΙΚΗ ΧΡΗΜΑΤΙΣΤΗΡΙΑΚΗ ΜΟΝΟΠΡΟΣΩΠΗ ΑΕΠΕΥ</b>			a		a	a	a		
ΛΕΩΦΟΡΟΣ ΑΘΗΝΩΝ 128-132 & ΙΦΙΓΕΝΙΑΣ 66, ΑΘΗΝΑ	2103328784								
<b>ΕΛΛΗΝΙΚΗ ΤΡΑΠΕΖΑ (ΕΠΕΝΔΥΣΕΙΣ) ΛΤΔ</b>				a					
ΛΕΩΦ.ΚΥΡΙΑΚΟΥ ΜΑΤΣΗ 31 - ΤΘ 24747 , ΛΕΥΚΩΣΙΑ ΚΥΠΡΟΥ	+357 22500100	357 22500110							
<b>ΕΛΛΗΝΟΑΜΕΡΙΚΑΝΙΚΗ ΧΡΗΜΑΤΙΣΤΗΡΙΑΚΗ ΑΕΠΕΥ</b>			a		a	a			a
ΑΝΔΡΕΑ ΠΑΠΑΝΔΡΕΟΥ 27 27, ΜΑΡΟΥΣΙ	2103311100								
<b>Ι. Χ. ΜΑΥΡΙΚΗΣ ΧΡΗΜΑΤΙΣΤΗΡΙΑΚΗ Α.Ε.Π.Ε.Υ</b>			a						
ΣΟΦΟΚΛΕΟΥΣ 5 5, ΑΘΗΝΑ	2103216730								
<b>ΚΑΠΠΑ ΧΡΗΜΑΤΙΣΤΗΡΙΑΚΗ Α.Ε.Π.Ε.Υ.</b>			a			a			
ΒΑΛΛΑΩΡΙΤΟΥ 15 15, ΑΘΗΝΑ	2103678600								
<b>ΚΑΡΑΜΑΝΩΦ ΧΡΗΜΑΤΙΣΤΗΡΙΑΚΗ Α.Ε.Π.Ε.Υ.</b>			a						
ΠΛ.ΑΓ.ΘΕΟΔΩΡΩΝ 2 2, ΑΘΗΝΑ	2103212947								
<b>ΚΥΚΛΟΣ ΧΡΗΜΑΤΙΣΤΗΡΙΑΚΗ Α.Ε.Π.Ε.Υ.</b>			a			a			
ΧΑΡΙΑΛΟΥ ΤΡΙΚΟΥΠΗ 6-8-10 39, ΑΘΗΝΑ	2103364300								
<b>ΛΕΩΝ ΔΕΠΟΛΑΣ ΧΡΗΜΑΤΙΣΤΗΡΙΑΚΗ Α.Ε.Π.Ε.Υ.</b>			a		a	a			
ΧΡΗΣΤΟΥ ΛΑΔΑ 1 1, ΑΘΗΝΑ	2103213276 -28								
<b>Ν. ΧΡΥΣΟΧΟΙΔΗΣ ΧΡΗΜΑΤΙΣΤΗΡΙΑΚΗ Α.Ε.Π.Ε.Υ</b>			a			a			a
ΣΟΦΟΚΛΕΟΥΣ 7-9 7-9, ΑΘΗΝΑ	2103213913								
<b>ΠΑΓΚΡΗΤΙΑ ΤΡΑΠΕΖΑ ΑΝΩΝΥΜΗ ΕΤΑΙΡΕΙΑ</b>								a	
ΙΚΑΡΟΥ 5 ,	2810 338800								
<b>ΠΑΝΤΕΛΑΚΗΣ ΧΡΗΜΑΤΙΣΤΗΡΙΑΚΗ Α.Ε.Π.Ε.Υ</b>			a	a		a	a		
ΕΘΝΙΚΗΣ ΑΝΤΙΣΤΑΣΕΩΣ 57, ΚΤΙΡΙΟ Β 57, ΧΑΛΑΝΔΡΙ	2106965000								
<b>ΠΕΙΡΑΙΩΣ ΜΟΝΟΠΡΟΣΩΠΗ Α.Ε.Π.Ε.Υ.</b>			a		a	a	a		a
ΣΤΑΔΙΟΥ 10 10, ΑΘΗΝΑ	2103354100								
<b>ΣΤ. ΕΜ. ΛΑΥΡΕΝΤΑΚΗΣ ΧΡΗΜΑΤΙΣΤΗΡΙΑΚΗ Α.Ε.Π.Ε.Υ.</b>			a			a			
ΣΟΦΟΚΛΕΟΥΣ 7-9 7-9, ΑΘΗΝΑ	2103213336								
<b>ΤΡΑΠΕΖΑ EUROBANK ΑΕ</b>								a	
ΟΘΩΝΟΣ 8 , ΑΘΗΝΑ	2144043907								
<b>ΤΡΑΠΕΖΑ ΟΡΤΙΜΑ BANK Α.Ε.</b>			a	a		a	a	a	
ΑΙΓΙΑΛΕΙΑΣ 32 & ΠΑΡΑΔΕΙΣΟΥ 32 , ΜΑΡΟΥΣΙ	2108173663								
<b>ΤΡΑΠΕΖΑ ΠΕΙΡΑΙΩΣ ΑΝΩΝΥΜΟΣ ΕΤΑΙΡΕΙΑ</b>			a			a		a	
ΑΜΕΡΙΚΗΣ 4 , ΑΘΗΝΑ	2103335000								

**Πίνακας Μετοχών Υπό Ειδική Διαπραγμάτευση**

Χρεόγραφο	Κατηγορία Διαπραγμάτευσης
Ειδικός Διαπραγματευτής	Εναρξη Ειδικής Διαπραγμάτευσης
<b>MLS ΠΛΗΡΟΦΟΡΙΚΗ (ΚΟ)</b>	<b>Κατάσταση σε Αναστολή</b>
ΠΕΙΡΑΙΩΣ ΜΟΝΟΠΡΟΣΩΠΗ Α.Ε.Π.Ε.Υ.	01/08/2019
<b>ALPHA ETF FTSE Athex Large Cap</b>	<b>Διαπραγματεύσιμα Αμοιβαία Κεφάλαια (Δ.Α.Κ.)</b>
ΑΛΦΑ FINANCE ΜΟΝΟΠΡΟΣΩΠΗ ΑΕΠΕΥ	02/01/1900
ΕΘΝΙΚΗ ΧΡΗΜΑΤΙΣΤΗΡΙΑΚΗ ΜΟΝΟΠΡΟΣΩΠΗ ΑΕΠΕΥ	02/01/1900
<b>ALPHA TRUST (ΚΟ)</b>	<b>Κύρια Αγορά</b>
EUROBANK EQUITIES ΜΟΝΟΠΡΟΣΩΠΗ Α.Ε.Π.Ε.Υ.	06/02/2023
ΛΕΩΝ ΔΕΠΟΛΑΣ ΧΡΗΜΑΤΙΣΤΗΡΙΑΚΗ Α.Ε.Π.Ε.Υ.	04/01/2021
<b>ALPHA ΥΠΗΡΕΣΙΩΝ ΣΥΜΜ (ΚΟ)</b>	<b>Κύρια Αγορά</b>
EUROBANK EQUITIES ΜΟΝΟΠΡΟΣΩΠΗ Α.Ε.Π.Ε.Υ.	22/10/2006
GREENPOST TRADING EUROPE LTD	12/06/2023
MERIT ΧΡΗΜΑΤΙΣΤΗΡΙΑΚΗ Α.Ε.Π.Ε.Υ.	03/09/2012
ΑΛΦΑ FINANCE ΜΟΝΟΠΡΟΣΩΠΗ ΑΕΠΕΥ	29/02/2016
ΕΘΝΙΚΗ ΧΡΗΜΑΤΙΣΤΗΡΙΑΚΗ ΜΟΝΟΠΡΟΣΩΠΗ ΑΕΠΕΥ	02/01/1900
ΕΛΛΗΝΟΑΜΕΡΙΚΑΝΙΚΗ ΧΡΗΜΑΤΙΣΤΗΡΙΑΚΗ ΑΕΠΕΥ	25/07/2014
ΛΕΩΝ ΔΕΠΟΛΑΣ ΧΡΗΜΑΤΙΣΤΗΡΙΑΚΗ Α.Ε.Π.Ε.Υ.	04/01/2016
ΠΕΙΡΑΙΩΣ ΜΟΝΟΠΡΟΣΩΠΗ Α.Ε.Π.Ε.Υ.	28/05/2009
<b>ΑΤΤΙΚΑ BANK Α.Τ.Ε. (ΚΟ)</b>	<b>Κύρια Αγορά</b>
EUROXX ΧΡΗΜΑΤΙΣΤΗΡΙΑΚΗ Α.Ε.Π.Ε.Υ.	22/01/2016
ΠΕΙΡΑΙΩΣ ΜΟΝΟΠΡΟΣΩΠΗ Α.Ε.Π.Ε.Υ.	20/09/2017
<b>AUSTRIACARD (ΚΑ)</b>	<b>Κύρια Αγορά</b>
ΒΕΤΑ ΧΡΗΜΑΤΙΣΤΗΡΙΑΚΗ Α.Ε.Π.Ε.Υ.	23/03/2023
EUROBANK EQUITIES ΜΟΝΟΠΡΟΣΩΠΗ Α.Ε.Π.Ε.Υ.	15/05/2023
<b>AUTOHELLAS (ΚΟ)</b>	<b>Κύρια Αγορά</b>
EUROXX ΧΡΗΜΑΤΙΣΤΗΡΙΑΚΗ Α.Ε.Π.Ε.Υ.	02/07/2018
ΑΛΦΑ FINANCE ΜΟΝΟΠΡΟΣΩΠΗ ΑΕΠΕΥ	01/07/2019
<b>AVE (ΚΟ)</b>	<b>Κύρια Αγορά</b>
EUROXX ΧΡΗΜΑΤΙΣΤΗΡΙΑΚΗ Α.Ε.Π.Ε.Υ.	05/06/2020
<b>BRIO PROPERTIES (ΚΟ)</b>	<b>Κύρια Αγορά</b>
EUROBANK EQUITIES ΜΟΝΟΠΡΟΣΩΠΗ Α.Ε.Π.Ε.Υ.	09/09/2019
ΛΕΩΝ ΔΕΠΟΛΑΣ ΧΡΗΜΑΤΙΣΤΗΡΙΑΚΗ Α.Ε.Π.Ε.Υ.	22/02/2021
<b>CENERGY HOLDINGS (ΚΑ)</b>	<b>Κύρια Αγορά</b>
EUROBANK EQUITIES ΜΟΝΟΠΡΟΣΩΠΗ Α.Ε.Π.Ε.Υ.	02/01/2016
ΑΛΦΑ FINANCE ΜΟΝΟΠΡΟΣΩΠΗ ΑΕΠΕΥ	02/01/2016
ΠΑΝΤΕΛΑΚΗΣ ΧΡΗΜΑΤΙΣΤΗΡΙΑΚΗ Α.Ε.Π.Ε.Υ.	27/12/2022
ΤΡΑΠΕΖΑ ΟΡΤΙΜΑ BANK Α.Ε.	14/03/2022
<b>CNL CAPITAL (ΚΟ)</b>	<b>Κύρια Αγορά</b>
MERIT ΧΡΗΜΑΤΙΣΤΗΡΙΑΚΗ Α.Ε.Π.Ε.Υ.	01/10/2018
<b>COCA-COLA HBC AG (ΚΟ)</b>	<b>Κύρια Αγορά</b>
ΒΕΤΑ ΧΡΗΜΑΤΙΣΤΗΡΙΑΚΗ Α.Ε.Π.Ε.Υ.	08/03/2021
ΕΘΝΙΚΗ ΧΡΗΜΑΤΙΣΤΗΡΙΑΚΗ ΜΟΝΟΠΡΟΣΩΠΗ ΑΕΠΕΥ	02/01/1900
ΠΕΙΡΑΙΩΣ ΜΟΝΟΠΡΟΣΩΠΗ Α.Ε.Π.Ε.Υ.	04/05/2015
<b>DIMAND (ΚΟ)</b>	<b>Κύρια Αγορά</b>
EUROBANK EQUITIES ΜΟΝΟΠΡΟΣΩΠΗ Α.Ε.Π.Ε.Υ.	08/08/2022
ΑΛΦΑ FINANCE ΜΟΝΟΠΡΟΣΩΠΗ ΑΕΠΕΥ	08/08/2022
ΠΑΝΤΕΛΑΚΗΣ ΧΡΗΜΑΤΙΣΤΗΡΙΑΚΗ Α.Ε.Π.Ε.Υ.	15/05/2023
<b>EUROBANK HOLDINGS (ΚΟ)</b>	<b>Κύρια Αγορά</b>
EUROBANK EQUITIES ΜΟΝΟΠΡΟΣΩΠΗ Α.Ε.Π.Ε.Υ.	01/06/2012
GREENPOST TRADING EUROPE LTD	12/06/2023
MERIT ΧΡΗΜΑΤΙΣΤΗΡΙΑΚΗ Α.Ε.Π.Ε.Υ.	06/11/2017
ΑΛΦΑ FINANCE ΜΟΝΟΠΡΟΣΩΠΗ ΑΕΠΕΥ	09/01/2006
ΕΘΝΙΚΗ ΧΡΗΜΑΤΙΣΤΗΡΙΑΚΗ ΜΟΝΟΠΡΟΣΩΠΗ ΑΕΠΕΥ	02/01/1900
ΕΛΛΗΝΟΑΜΕΡΙΚΑΝΙΚΗ ΧΡΗΜΑΤΙΣΤΗΡΙΑΚΗ ΑΕΠΕΥ	25/07/2014
ΛΕΩΝ ΔΕΠΟΛΑΣ ΧΡΗΜΑΤΙΣΤΗΡΙΑΚΗ Α.Ε.Π.Ε.Υ.	30/11/2018
ΠΕΙΡΑΙΩΣ ΜΟΝΟΠΡΟΣΩΠΗ Α.Ε.Π.Ε.Υ.	28/09/2009
<b>FOURLIS ΣΥΜΜΕΤΟΧΩΝ (ΚΟ)</b>	<b>Κύρια Αγορά</b>
EUROBANK EQUITIES ΜΟΝΟΠΡΟΣΩΠΗ Α.Ε.Π.Ε.Υ.	01/12/2016
ΠΕΙΡΑΙΩΣ ΜΟΝΟΠΡΟΣΩΠΗ Α.Ε.Π.Ε.Υ.	06/03/2017
<b>HELLENIQ ENERGY (ΚΟ)</b>	<b>Κύρια Αγορά</b>
ΕΛΛΗΝΟΑΜΕΡΙΚΑΝΙΚΗ ΧΡΗΜΑΤΙΣΤΗΡΙΑΚΗ ΑΕΠΕΥ	14/09/2015
ΠΕΙΡΑΙΩΣ ΜΟΝΟΠΡΟΣΩΠΗ Α.Ε.Π.Ε.Υ.	20/03/2017
<b>IDEAL HOLDINGS (ΚΟ)</b>	<b>Κύρια Αγορά</b>
EUROBANK EQUITIES ΜΟΝΟΠΡΟΣΩΠΗ Α.Ε.Π.Ε.Υ.	07/06/2021
ΠΕΙΡΑΙΩΣ ΜΟΝΟΠΡΟΣΩΠΗ Α.Ε.Π.Ε.Υ.	07/06/2021
<b>INTERCONTINENTAL (ΚΟ)</b>	<b>Κύρια Αγορά</b>
ΛΕΩΝ ΔΕΠΟΛΑΣ ΧΡΗΜΑΤΙΣΤΗΡΙΑΚΗ Α.Ε.Π.Ε.Υ.	03/06/2019
<b>INTRAKAT (ΚΟ)</b>	<b>Κύρια Αγορά</b>
ΒΕΤΑ ΧΡΗΜΑΤΙΣΤΗΡΙΑΚΗ Α.Ε.Π.Ε.Υ.	04/10/2021
ΠΑΝΤΕΛΑΚΗΣ ΧΡΗΜΑΤΙΣΤΗΡΙΑΚΗ Α.Ε.Π.Ε.Υ.	10/10/2022

**Πίνακας Μετοχών Υπό Ειδική Διαπραγμάτευση**

Χρεόγραφο	Κατηγορία Διαπραγμάτευσης
Ειδικός Διαπραγματευτής	Έναρξη Ειδικής Διαπραγμάτευσης
<b>JUMBO (ΚΟ)</b>	<b>Κύρια Αγορά</b>
ΒΕΤΑ ΧΡΗΜΑΤΙΣΤΗΡΙΑΚΗ Α.Ε.Π.Ε.Υ.	01/02/2021
EUROBANK EQUITIES ΜΟΝΟΠΡΟΣΩΠΗ Α.Ε.Π.Ε.Υ.	25/05/2020
GREENPOST TRADING EUROPE LTD	12/06/2023
MERIT ΧΡΗΜΑΤΙΣΤΗΡΙΑΚΗ Α.Ε.Π.Ε.Υ.	06/11/2017
ΠΕΙΡΑΙΩΣ ΜΟΝΟΠΡΟΣΩΠΗ Α.Ε.Π.Ε.Υ.	06/03/2017
<b>LAMDA DEVELOPMENT(ΚΟ)</b>	<b>Κύρια Αγορά</b>
EUROBANK EQUITIES ΜΟΝΟΠΡΟΣΩΠΗ Α.Ε.Π.Ε.Υ.	08/12/2014
ΠΑΝΤΕΛΑΚΗΣ ΧΡΗΜΑΤΙΣΤΗΡΙΑΚΗ Α.Ε.Π.Ε.Υ	06/11/2017
ΠΕΙΡΑΙΩΣ ΜΟΝΟΠΡΟΣΩΠΗ Α.Ε.Π.Ε.Υ.	29/06/2017
<b>MIG (ΚΟ)</b>	<b>Κύρια Αγορά</b>
ΠΕΙΡΑΙΩΣ ΜΟΝΟΠΡΟΣΩΠΗ Α.Ε.Π.Ε.Υ.	02/02/2009
<b>PREMIA (ΚΟ)</b>	<b>Κύρια Αγορά</b>
ΒΕΤΑ ΧΡΗΜΑΤΙΣΤΗΡΙΑΚΗ Α.Ε.Π.Ε.Υ.	01/06/2021
ΛΕΩΝ ΔΕΠΟΛΑΣ ΧΡΗΜΑΤΙΣΤΗΡΙΑΚΗ Α.Ε.Π.Ε.Υ.	05/12/2022
ΠΑΝΤΕΛΑΚΗΣ ΧΡΗΜΑΤΙΣΤΗΡΙΑΚΗ Α.Ε.Π.Ε.Υ	23/12/2021
<b>PROFILE (ΚΟ)</b>	<b>Κύρια Αγορά</b>
ΠΑΝΤΕΛΑΚΗΣ ΧΡΗΜΑΤΙΣΤΗΡΙΑΚΗ Α.Ε.Π.Ε.Υ	01/07/2019
ΤΡΑΠΕΖΑ ΟΡΤΙΜΑ BANK Α.Ε.	03/04/2023
<b>QUALITY &amp; RELIABILITY (ΚΟ)</b>	<b>Κύρια Αγορά</b>
ΤΡΑΠΕΖΑ ΟΡΤΙΜΑ BANK Α.Ε.	03/01/2023
<b>QUEST ΣΥΜΜΕΤΟΧΩΝ (ΚΟ)</b>	<b>Κύρια Αγορά</b>
ΒΕΤΑ ΧΡΗΜΑΤΙΣΤΗΡΙΑΚΗ Α.Ε.Π.Ε.Υ.	26/03/2018
EUROBANK EQUITIES ΜΟΝΟΠΡΟΣΩΠΗ Α.Ε.Π.Ε.Υ.	28/01/2019
<b>SPACE HELLAS (ΚΟ)</b>	<b>Κύρια Αγορά</b>
MERIT ΧΡΗΜΑΤΙΣΤΗΡΙΑΚΗ Α.Ε.Π.Ε.Υ.	09/12/2022
<b>TITAN CEMENT (ΚΑ)</b>	<b>Κύρια Αγορά</b>
ΒΕΤΑ ΧΡΗΜΑΤΙΣΤΗΡΙΑΚΗ Α.Ε.Π.Ε.Υ.	01/02/2021
EUROBANK EQUITIES ΜΟΝΟΠΡΟΣΩΠΗ Α.Ε.Π.Ε.Υ.	06/11/2019
ΠΕΙΡΑΙΩΣ ΜΟΝΟΠΡΟΣΩΠΗ Α.Ε.Π.Ε.Υ.	18/01/2021
<b>VIOHALCO SA/NV (ΚΑ)</b>	<b>Κύρια Αγορά</b>
EUROBANK EQUITIES ΜΟΝΟΠΡΟΣΩΠΗ Α.Ε.Π.Ε.Υ.	04/03/2014
MERIT ΧΡΗΜΑΤΙΣΤΗΡΙΑΚΗ Α.Ε.Π.Ε.Υ.	17/03/2014
ΑΛΦΑ FINANCE ΜΟΝΟΠΡΟΣΩΠΗ ΑΕΠΕΥ	11/03/2008
<b>ΑΒΑΞ Α.Ε. (ΚΟ)</b>	<b>Κύρια Αγορά</b>
EUROBANK EQUITIES ΜΟΝΟΠΡΟΣΩΠΗ Α.Ε.Π.Ε.Υ.	14/12/2015
ΠΕΙΡΑΙΩΣ ΜΟΝΟΠΡΟΣΩΠΗ Α.Ε.Π.Ε.Υ.	01/02/2021
<b>ΑΔΜΗΕ ΣΥΜΜΕΤΟΧΩΝ Α.Ε. (ΚΟ)</b>	<b>Κύρια Αγορά</b>
EUROBANK EQUITIES ΜΟΝΟΠΡΟΣΩΠΗ Α.Ε.Π.Ε.Υ.	24/05/2021
ΕΛΛΗΝΟΑΜΕΡΙΚΑΝΙΚΗ ΧΡΗΜΑΤΙΣΤΗΡΙΑΚΗ ΑΕΠΕΥ	09/03/2020
ΠΕΙΡΑΙΩΣ ΜΟΝΟΠΡΟΣΩΠΗ Α.Ε.Π.Ε.Υ.	29/06/2017
<b>ΑΕΡΟΠΟΡΙΑ ΑΙΓΑΙΟΥ (ΚΟ)</b>	<b>Κύρια Αγορά</b>
EUROBANK EQUITIES ΜΟΝΟΠΡΟΣΩΠΗ Α.Ε.Π.Ε.Υ.	22/09/2020
<b>ΑΛΟΥΜΥΛ (ΚΟ)</b>	<b>Κύρια Αγορά</b>
ΠΕΙΡΑΙΩΣ ΜΟΝΟΠΡΟΣΩΠΗ Α.Ε.Π.Ε.Υ.	31/07/2023
<b>ΑΝΔΡΟΜΕΔΑ ΑΕΕΧ (ΚΟ)</b>	<b>Κύρια Αγορά</b>
ΒΕΤΑ ΧΡΗΜΑΤΙΣΤΗΡΙΑΚΗ Α.Ε.Π.Ε.Υ.	15/02/2021
ΤΡΑΠΕΖΑ ΟΡΤΙΜΑ BANK Α.Ε.	03/04/2023
<b>ΓΕΚ ΤΕΡΝΑ (ΚΟ)</b>	<b>Κύρια Αγορά</b>
ΒΕΤΑ ΧΡΗΜΑΤΙΣΤΗΡΙΑΚΗ Α.Ε.Π.Ε.Υ.	08/03/2021
EUROBANK EQUITIES ΜΟΝΟΠΡΟΣΩΠΗ Α.Ε.Π.Ε.Υ.	24/05/2021
ΠΕΙΡΑΙΩΣ ΜΟΝΟΠΡΟΣΩΠΗ Α.Ε.Π.Ε.Υ.	29/08/2019
<b>ΔΕΗ (ΚΟ)</b>	<b>Κύρια Αγορά</b>
ΒΕΤΑ ΧΡΗΜΑΤΙΣΤΗΡΙΑΚΗ Α.Ε.Π.Ε.Υ.	01/02/2021
EUROBANK EQUITIES ΜΟΝΟΠΡΟΣΩΠΗ Α.Ε.Π.Ε.Υ.	22/10/2006
GREENPOST TRADING EUROPE LTD	12/06/2023
MERIT ΧΡΗΜΑΤΙΣΤΗΡΙΑΚΗ Α.Ε.Π.Ε.Υ.	06/11/2017
ΑΛΦΑ FINANCE ΜΟΝΟΠΡΟΣΩΠΗ ΑΕΠΕΥ	09/01/2006
ΕΘΝΙΚΗ ΧΡΗΜΑΤΙΣΤΗΡΙΑΚΗ ΜΟΝΟΠΡΟΣΩΠΗ ΑΕΠΕΥ	02/01/1900
ΕΛΛΗΝΟΑΜΕΡΙΚΑΝΙΚΗ ΧΡΗΜΑΤΙΣΤΗΡΙΑΚΗ ΑΕΠΕΥ	01/09/2014
ΠΕΙΡΑΙΩΣ ΜΟΝΟΠΡΟΣΩΠΗ Α.Ε.Π.Ε.Υ.	28/09/2009

**Πίνακας Μετοχών Υπό Ειδική Διαπραγμάτευση**

Χρεόγραφο	Κατηγορία Διαπραγμάτευσης
Ειδικός Διαπραγματευτής	Έναρξη Ειδικής Διαπραγμάτευσης
<b>ΕΘΝΙΚΗ ΤΡΑΠΕΖΑ (ΚΟ)</b>	<b>Κύρια Αγορά</b>
EUROBANK EQUITIES ΜΟΝΟΠΡΟΣΩΠΗ Α.Ε.Π.Ε.Υ.	22/10/2006
GREENPOST TRADING EUROPE LTD	12/06/2023
MERIT ΧΡΗΜΑΤΙΣΤΗΡΙΑΚΗ Α.Ε.Π.Ε.Υ.	03/09/2012
ΑΛΦΑ FINANCE ΜΟΝΟΠΡΟΣΩΠΗ ΑΕΠΕΥ	09/01/2006
ΕΘΝΙΚΗ ΧΡΗΜΑΤΙΣΤΗΡΙΑΚΗ ΜΟΝΟΠΡΟΣΩΠΗ ΑΕΠΕΥ	02/01/1900
ΕΛΛΗΝΟΑΜΕΡΙΚΑΝΙΚΗ ΧΡΗΜΑΤΙΣΤΗΡΙΑΚΗ ΑΕΠΕΥ	25/07/2014
ΛΕΩΝ ΔΕΠΟΛΑΣ ΧΡΗΜΑΤΙΣΤΗΡΙΑΚΗ Α.Ε.Π.Ε.Υ.	20/05/2015
ΠΕΙΡΑΙΩΣ ΜΟΝΟΠΡΟΣΩΠΗ Α.Ε.Π.Ε.Υ.	08/09/2008
<b>ΕΚΤΕΡ (ΚΟ)</b>	<b>Κύρια Αγορά</b>
ΒΕΤΑ ΧΡΗΜΑΤΙΣΤΗΡΙΑΚΗ Α.Ε.Π.Ε.Υ.	26/09/2022
EUROBANK EQUITIES ΜΟΝΟΠΡΟΣΩΠΗ Α.Ε.Π.Ε.Υ.	16/10/2017
ΛΕΩΝ ΔΕΠΟΛΑΣ ΧΡΗΜΑΤΙΣΤΗΡΙΑΚΗ Α.Ε.Π.Ε.Υ.	21/05/2018
<b>ΕΛΑΣΤΡΟΝ (ΚΟ)</b>	<b>Κύρια Αγορά</b>
ΛΕΩΝ ΔΕΠΟΛΑΣ ΧΡΗΜΑΤΙΣΤΗΡΙΑΚΗ Α.Ε.Π.Ε.Υ.	20/02/2017
<b>ΕΛΒΑΛΧΑΛΚΟΡ (ΚΟ)</b>	<b>Κύρια Αγορά</b>
ΒΕΤΑ ΧΡΗΜΑΤΙΣΤΗΡΙΑΚΗ Α.Ε.Π.Ε.Υ.	09/01/2023
EUROBANK EQUITIES ΜΟΝΟΠΡΟΣΩΠΗ Α.Ε.Π.Ε.Υ.	07/05/2018
ΑΛΦΑ FINANCE ΜΟΝΟΠΡΟΣΩΠΗ ΑΕΠΕΥ	07/05/2018
<b>ΕΛΛΑΚΤΩΡ (ΚΟ)</b>	<b>Κύρια Αγορά</b>
EUROBANK EQUITIES ΜΟΝΟΠΡΟΣΩΠΗ Α.Ε.Π.Ε.Υ.	01/06/2012
EUROXX ΧΡΗΜΑΤΙΣΤΗΡΙΑΚΗ Α.Ε.Π.Ε.Υ.	24/09/2018
ΑΛΦΑ FINANCE ΜΟΝΟΠΡΟΣΩΠΗ ΑΕΠΕΥ	18/03/2019
ΕΘΝΙΚΗ ΧΡΗΜΑΤΙΣΤΗΡΙΑΚΗ ΜΟΝΟΠΡΟΣΩΠΗ ΑΕΠΕΥ	02/01/1900
ΠΕΙΡΑΙΩΣ ΜΟΝΟΠΡΟΣΩΠΗ Α.Ε.Π.Ε.Υ.	22/10/2018
<b>ΕΛΛΗΝ. ΧΡΗΜΑΤΙΣΤΗΡΙΑ-Χ.Α. (ΚΟ)</b>	<b>Κύρια Αγορά</b>
ΕΘΝΙΚΗ ΧΡΗΜΑΤΙΣΤΗΡΙΑΚΗ ΜΟΝΟΠΡΟΣΩΠΗ ΑΕΠΕΥ	02/01/1900
ΕΛΛΗΝΟΑΜΕΡΙΚΑΝΙΚΗ ΧΡΗΜΑΤΙΣΤΗΡΙΑΚΗ ΑΕΠΕΥ	01/09/2014
ΠΕΙΡΑΙΩΣ ΜΟΝΟΠΡΟΣΩΠΗ Α.Ε.Π.Ε.Υ.	04/05/2015
<b>ΕΛΤΟΝ (ΚΟ)</b>	<b>Κύρια Αγορά</b>
EUROBANK EQUITIES ΜΟΝΟΠΡΟΣΩΠΗ Α.Ε.Π.Ε.Υ.	28/11/2022
ΤΡΑΠΕΖΑ ΟΡΤΙΜΑ BANK Α.Ε.	30/01/2023
<b>ΕΝΤΕΡΣΟΦΤ (ΚΟ)</b>	<b>Κύρια Αγορά</b>
EUROBANK EQUITIES ΜΟΝΟΠΡΟΣΩΠΗ Α.Ε.Π.Ε.Υ.	22/06/2020
ΑΛΦΑ FINANCE ΜΟΝΟΠΡΟΣΩΠΗ ΑΕΠΕΥ	23/03/2023
<b>ΕΥΔΑΠ (ΚΟ)</b>	<b>Κύρια Αγορά</b>
EUROBANK EQUITIES ΜΟΝΟΠΡΟΣΩΠΗ Α.Ε.Π.Ε.Υ.	10/06/2019
ΑΛΦΑ FINANCE ΜΟΝΟΠΡΟΣΩΠΗ ΑΕΠΕΥ	27/01/2020
<b>ΕΥΡΩΣΥΜΒΟΥΛΟΙ (ΚΟ)</b>	<b>Κύρια Αγορά</b>
ΤΡΑΠΕΖΑ ΟΡΤΙΜΑ BANK Α.Ε.	01/02/2023
<b>ΙΝΤΕΡΓΟΥΝΤ-ΞΥΛΕΜΠΟΡΙΑ (ΚΟ)</b>	<b>Κύρια Αγορά</b>
EUROBANK EQUITIES ΜΟΝΟΠΡΟΣΩΠΗ Α.Ε.Π.Ε.Υ.	05/07/2021
ΠΑΝΤΕΛΑΚΗΣ ΧΡΗΜΑΤΙΣΤΗΡΙΑΚΗ Α.Ε.Π.Ε.Υ.	01/07/2021
<b>ΙΝΤΕΡΛΑΪΦ (ΚΟ)</b>	<b>Κύρια Αγορά</b>
ΒΕΤΑ ΧΡΗΜΑΤΙΣΤΗΡΙΑΚΗ Α.Ε.Π.Ε.Υ.	24/10/2022
<b>ΚΛΟΥΚΙΝΑΣ - ΛΑΠΠΑΣ (ΚΟ)</b>	<b>Κύρια Αγορά</b>
ΤΡΑΠΕΖΑ ΟΡΤΙΜΑ BANK Α.Ε.	02/01/2023
<b>ΚΡΙ - ΚΡΙ (ΚΟ)</b>	<b>Κύρια Αγορά</b>
EUROBANK EQUITIES ΜΟΝΟΠΡΟΣΩΠΗ Α.Ε.Π.Ε.Υ.	07/05/2018
ΛΕΩΝ ΔΕΠΟΛΑΣ ΧΡΗΜΑΤΙΣΤΗΡΙΑΚΗ Α.Ε.Π.Ε.Υ.	16/01/2017
<b>ΛΑΜΨΑ (ΚΟ)</b>	<b>Κύρια Αγορά</b>
ΛΕΩΝ ΔΕΠΟΛΑΣ ΧΡΗΜΑΤΙΣΤΗΡΙΑΚΗ Α.Ε.Π.Ε.Υ.	16/01/2017
<b>ΜΟΤΟΡ ΟΪΛ (ΚΟ)</b>	<b>Κύρια Αγορά</b>
ΒΕΤΑ ΧΡΗΜΑΤΙΣΤΗΡΙΑΚΗ Α.Ε.Π.Ε.Υ.	08/03/2021
EUROBANK EQUITIES ΜΟΝΟΠΡΟΣΩΠΗ Α.Ε.Π.Ε.Υ.	22/10/2006
GREENPOST TRADING EUROPE LTD	12/06/2023
MERIT ΧΡΗΜΑΤΙΣΤΗΡΙΑΚΗ Α.Ε.Π.Ε.Υ.	25/02/2019
ΕΘΝΙΚΗ ΧΡΗΜΑΤΙΣΤΗΡΙΑΚΗ ΜΟΝΟΠΡΟΣΩΠΗ ΑΕΠΕΥ	02/01/1900
ΛΕΩΝ ΔΕΠΟΛΑΣ ΧΡΗΜΑΤΙΣΤΗΡΙΑΚΗ Α.Ε.Π.Ε.Υ.	01/04/2019
ΠΕΙΡΑΙΩΣ ΜΟΝΟΠΡΟΣΩΠΗ Α.Ε.Π.Ε.Υ.	04/05/2015
<b>ΜΠΛΕ ΚΕΔΡΟΣ (ΚΟ)</b>	<b>Κύρια Αγορά</b>
MERIT ΧΡΗΜΑΤΙΣΤΗΡΙΑΚΗ Α.Ε.Π.Ε.Υ.	30/09/2022

**Πίνακας Μετοχών Υπό Ειδική Διαπραγμάτευση**

Χρεόγραφο	Κατηγορία Διαπραγμάτευσης
Ειδικός Διαπραγματευτής	Έναρξη Ειδικής Διαπραγμάτευσης
<b>ΜΥΤΙΛΗΝΑΙΟΣ (ΚΟ)</b>	<b>Κύρια Αγορά</b>
ΒΕΤΑ ΧΡΗΜΑΤΙΣΤΗΡΙΑΚΗ Α.Ε.Π.Ε.Υ.	11/04/2022
ΕΥΡΟΒΑΝΚ ΕQUITIES ΜΟΝΟΠΡΟΣΩΠΗ Α.Ε.Π.Ε.Υ.	20/09/2017
GREENPOST TRADING EUROPE LTD	12/06/2023
MERIT ΧΡΗΜΑΤΙΣΤΗΡΙΑΚΗ Α.Ε.Π.Ε.Υ.	25/02/2019
ΑΛΦΑ FINANCE ΜΟΝΟΠΡΟΣΩΠΗ ΑΕΠΕΥ	15/04/2019
ΕΘΝΙΚΗ ΧΡΗΜΑΤΙΣΤΗΡΙΑΚΗ ΜΟΝΟΠΡΟΣΩΠΗ ΑΕΠΕΥ	02/01/1900
ΠΕΙΡΑΙΩΣ ΜΟΝΟΠΡΟΣΩΠΗ Α.Ε.Π.Ε.Υ.	04/05/2015
<b>ΟΛΠ (ΚΟ)</b>	<b>Κύρια Αγορά</b>
ΕΥΡΟΒΑΝΚ ΕQUITIES ΜΟΝΟΠΡΟΣΩΠΗ Α.Ε.Π.Ε.Υ.	06/02/2019
<b>ΟΠΑΠ (ΚΟ)</b>	<b>Κύρια Αγορά</b>
ΒΕΤΑ ΧΡΗΜΑΤΙΣΤΗΡΙΑΚΗ Α.Ε.Π.Ε.Υ.	11/04/2022
ΕΥΡΟΒΑΝΚ ΕQUITIES ΜΟΝΟΠΡΟΣΩΠΗ Α.Ε.Π.Ε.Υ.	22/10/2006
GREENPOST TRADING EUROPE LTD	12/06/2023
MERIT ΧΡΗΜΑΤΙΣΤΗΡΙΑΚΗ Α.Ε.Π.Ε.Υ.	20/03/2017
ΑΛΦΑ FINANCE ΜΟΝΟΠΡΟΣΩΠΗ ΑΕΠΕΥ	09/01/2006
ΕΘΝΙΚΗ ΧΡΗΜΑΤΙΣΤΗΡΙΑΚΗ ΜΟΝΟΠΡΟΣΩΠΗ ΑΕΠΕΥ	02/01/1900
ΕΛΛΗΝΟΑΜΕΡΙΚΑΝΙΚΗ ΧΡΗΜΑΤΙΣΤΗΡΙΑΚΗ ΑΕΠΕΥ	25/07/2014
ΠΕΙΡΑΙΩΣ ΜΟΝΟΠΡΟΣΩΠΗ Α.Ε.Π.Ε.Υ.	04/05/2015
<b>ΟΤΕ (ΚΟ)</b>	<b>Κύρια Αγορά</b>
ΒΕΤΑ ΧΡΗΜΑΤΙΣΤΗΡΙΑΚΗ Α.Ε.Π.Ε.Υ.	11/04/2022
ΕΥΡΟΒΑΝΚ ΕQUITIES ΜΟΝΟΠΡΟΣΩΠΗ Α.Ε.Π.Ε.Υ.	22/10/2006
GREENPOST TRADING EUROPE LTD	12/06/2023
MERIT ΧΡΗΜΑΤΙΣΤΗΡΙΑΚΗ Α.Ε.Π.Ε.Υ.	20/03/2017
ΑΛΦΑ FINANCE ΜΟΝΟΠΡΟΣΩΠΗ ΑΕΠΕΥ	09/01/2006
ΕΘΝΙΚΗ ΧΡΗΜΑΤΙΣΤΗΡΙΑΚΗ ΜΟΝΟΠΡΟΣΩΠΗ ΑΕΠΕΥ	02/01/1900
ΕΛΛΗΝΟΑΜΕΡΙΚΑΝΙΚΗ ΧΡΗΜΑΤΙΣΤΗΡΙΑΚΗ ΑΕΠΕΥ	25/07/2014
ΛΕΩΝ ΔΕΠΟΛΑΣ ΧΡΗΜΑΤΙΣΤΗΡΙΑΚΗ Α.Ε.Π.Ε.Υ.	20/04/2015
ΠΕΙΡΑΙΩΣ ΜΟΝΟΠΡΟΣΩΠΗ Α.Ε.Π.Ε.Υ.	08/09/2008
<b>ΠΑΠΟΥΤΣΑΝΗΣ (ΚΟ)</b>	<b>Κύρια Αγορά</b>
ΒΕΤΑ ΧΡΗΜΑΤΙΣΤΗΡΙΑΚΗ Α.Ε.Π.Ε.Υ.	25/11/2013
ΑΛΦΑ FINANCE ΜΟΝΟΠΡΟΣΩΠΗ ΑΕΠΕΥ	19/11/2018
<b>ΠΕΙΡΑΙΩΣ FINANCIAL HOLD (ΚΟ)</b>	<b>Κύρια Αγορά</b>
ΕΥΡΟΒΑΝΚ ΕQUITIES ΜΟΝΟΠΡΟΣΩΠΗ Α.Ε.Π.Ε.Υ.	22/10/2006
ΕΥΡΟΧΧ ΧΡΗΜΑΤΙΣΤΗΡΙΑΚΗ Α.Ε.Π.Ε.Υ.	15/02/2016
GREENPOST TRADING EUROPE LTD	12/06/2023
MERIT ΧΡΗΜΑΤΙΣΤΗΡΙΑΚΗ Α.Ε.Π.Ε.Υ.	16/09/2013
ΑΛΦΑ FINANCE ΜΟΝΟΠΡΟΣΩΠΗ ΑΕΠΕΥ	15/04/2019
ΕΘΝΙΚΗ ΧΡΗΜΑΤΙΣΤΗΡΙΑΚΗ ΜΟΝΟΠΡΟΣΩΠΗ ΑΕΠΕΥ	02/01/1900
ΕΛΛΗΝΟΑΜΕΡΙΚΑΝΙΚΗ ΧΡΗΜΑΤΙΣΤΗΡΙΑΚΗ ΑΕΠΕΥ	25/07/2014
ΛΕΩΝ ΔΕΠΟΛΑΣ ΧΡΗΜΑΤΙΣΤΗΡΙΑΚΗ Α.Ε.Π.Ε.Υ.	30/11/2018
ΠΕΙΡΑΙΩΣ ΜΟΝΟΠΡΟΣΩΠΗ Α.Ε.Π.Ε.Υ.	16/02/2009
<b>ΠΕΤΡΟΠΟΥΛΟΣ ΠΕΤΡΟΣ (ΚΟ)</b>	<b>Κύρια Αγορά</b>
ΕΥΡΟΒΑΝΚ ΕQUITIES ΜΟΝΟΠΡΟΣΩΠΗ Α.Ε.Π.Ε.Υ.	01/04/2019
ΠΑΝΤΕΛΑΚΗΣ ΧΡΗΜΑΤΙΣΤΗΡΙΑΚΗ Α.Ε.Π.Ε.Υ.	16/03/2020
<b>ΠΛΑΣΤΙΚΑ ΘΡΑΚΗΣ (ΚΟ)</b>	<b>Κύρια Αγορά</b>
ΕΥΡΟΒΑΝΚ ΕQUITIES ΜΟΝΟΠΡΟΣΩΠΗ Α.Ε.Π.Ε.Υ.	26/03/2018
ΑΛΦΑ FINANCE ΜΟΝΟΠΡΟΣΩΠΗ ΑΕΠΕΥ	26/03/2018
<b>ΡΕΒΟΪΑ (ΚΟ)</b>	<b>Κύρια Αγορά</b>
ΒΕΤΑ ΧΡΗΜΑΤΙΣΤΗΡΙΑΚΗ Α.Ε.Π.Ε.Υ.	26/06/2023
<b>ΣΑΡΑΝΤΗΣ ΓΡ. (ΚΟ)</b>	<b>Κύρια Αγορά</b>
ΒΕΤΑ ΧΡΗΜΑΤΙΣΤΗΡΙΑΚΗ Α.Ε.Π.Ε.Υ.	14/05/2012
ΕΥΡΟΒΑΝΚ ΕQUITIES ΜΟΝΟΠΡΟΣΩΠΗ Α.Ε.Π.Ε.Υ.	24/10/2016
<b>ΣΙΔΑΜΑ ΜΕΤΑΛΛΟΥΡΓΙΚΗ (ΚΟ)</b>	<b>Κύρια Αγορά</b>
ΤΡΑΠΕΖΑ ΟΡΤΙΜΑ BANK Α.Ε.	25/05/2023
<b>ΤΕΡΝΑ ΕΝΕΡΓΕΙΑΚΗ (ΚΟ)</b>	<b>Κύρια Αγορά</b>
ΕΥΡΟΒΑΝΚ ΕQUITIES ΜΟΝΟΠΡΟΣΩΠΗ Α.Ε.Π.Ε.Υ.	24/05/2021
ΠΕΙΡΑΙΩΣ ΜΟΝΟΠΡΟΣΩΠΗ Α.Ε.Π.Ε.Υ.	09/12/2019
<b>ΤΕΧΝΙΚΗ ΟΛΥΜΠΙΑΚΗ (ΚΟ)</b>	<b>Κύρια Αγορά</b>
ΤΡΑΠΕΖΑ ΟΡΤΙΜΑ BANK Α.Ε.	05/07/2023
<b>ΤΖΙΡΑΚΙΑΝ ΠΡΟΦΙΛ (ΚΟ)</b>	<b>Κύρια Αγορά</b>
ΛΕΩΝ ΔΕΠΟΛΑΣ ΧΡΗΜΑΤΙΣΤΗΡΙΑΚΗ Α.Ε.Π.Ε.Υ.	19/07/2021

**Γνωστοποιήσεις Συναλλαγών - Κατάλογος Υπόχρεων Προσώπων**

Ημερομηνία Υποβολής [1]	Επωνυμία	Λόγος Υποβολής [2]	Υπόχρεος	Ιδιότητα Υποχρέου	Σχέση με τον Υπόχρεο	Ημερομηνία Συναλλαγής	Αγορά	Όγκος Συναλλαγών	Αξία Συναλλαγών	Φύση Συναλλαγής [3]	Είδος Χρηματικού μέσου	Παρατηρήσεις [4]
18/08/2023	ΕΛΛΗΝΙΚΑ ΧΡΗΜΑΤΙΣΤΗΡΙΑ - ΧΡΗΜΑΤΙΣΤΗΡΙΟ ΑΘΗΝΩΝ ΑΝΩΝΥΜΗ ΕΤΑΙΡΕΙΑ ΣΥΜΜΕΤΟΧΩΝ	B	ΒΑΣΙΛΕΙΟΥ ΚΩΝΣΤΑΝΤΙΝΟΣ	Μέλος ΔΣ Μη Εκτελεστικό	Συνδεδόμενο Νομικό Πρόσωπο	16/08/2023	ΠΑΡΑΓΩΓΩΝ ΧΑ	15	7,837.00	A	Παράγωγο	1
18/08/2023	ΕΛΛΗΝΙΚΑ ΧΡΗΜΑΤΙΣΤΗΡΙΑ - ΧΡΗΜΑΤΙΣΤΗΡΙΟ ΑΘΗΝΩΝ ΑΝΩΝΥΜΗ ΕΤΑΙΡΕΙΑ ΣΥΜΜΕΤΟΧΩΝ	B	ΒΑΣΙΛΕΙΟΥ ΚΩΝΣΤΑΝΤΙΝΟΣ	Μέλος ΔΣ Μη Εκτελεστικό	Συνδεδόμενο Νομικό Πρόσωπο	16/08/2023	ΑΞΙΩΝ ΧΑ	1,500	7,777.00	A	Μετοχή	1
18/08/2023	ΕΛΛΗΝΙΚΑ ΧΡΗΜΑΤΙΣΤΗΡΙΑ - ΧΡΗΜΑΤΙΣΤΗΡΙΟ ΑΘΗΝΩΝ ΑΝΩΝΥΜΗ ΕΤΑΙΡΕΙΑ ΣΥΜΜΕΤΟΧΩΝ	B	ΒΑΣΙΛΕΙΟΥ ΚΩΝΣΤΑΝΤΙΝΟΣ	Μέλος ΔΣ Μη Εκτελεστικό	Συνδεδόμενο Νομικό Πρόσωπο	17/08/2023	ΠΑΡΑΓΩΓΩΝ ΧΑ	5	2,580.00	Π	Παράγωγο	1
18/08/2023	ΕΛΛΗΝΙΚΑ ΧΡΗΜΑΤΙΣΤΗΡΙΑ - ΧΡΗΜΑΤΙΣΤΗΡΙΟ ΑΘΗΝΩΝ ΑΝΩΝΥΜΗ ΕΤΑΙΡΕΙΑ ΣΥΜΜΕΤΟΧΩΝ	B	ΒΑΣΙΛΕΙΟΥ ΚΩΝΣΤΑΝΤΙΝΟΣ	Μέλος ΔΣ Μη Εκτελεστικό	Συνδεδόμενο Νομικό Πρόσωπο	17/08/2023	ΠΑΡΑΓΩΓΩΝ ΧΑ	10	5,210.00	A	Παράγωγο	1
18/08/2023	ΕΛΛΗΝΙΚΑ ΧΡΗΜΑΤΙΣΤΗΡΙΑ - ΧΡΗΜΑΤΙΣΤΗΡΙΟ ΑΘΗΝΩΝ ΑΝΩΝΥΜΗ ΕΤΑΙΡΕΙΑ ΣΥΜΜΕΤΟΧΩΝ	B	ΒΑΣΙΛΕΙΟΥ ΚΩΝΣΤΑΝΤΙΝΟΣ	Μέλος ΔΣ Μη Εκτελεστικό	Συνδεδόμενο Νομικό Πρόσωπο	17/08/2023	ΑΞΙΩΝ ΧΑ	193	1,003.60	Π	Μετοχή	1
18/08/2023	ΕΛΛΗΝΙΚΑ ΧΡΗΜΑΤΙΣΤΗΡΙΑ - ΧΡΗΜΑΤΙΣΤΗΡΙΟ ΑΘΗΝΩΝ ΑΝΩΝΥΜΗ ΕΤΑΙΡΕΙΑ ΣΥΜΜΕΤΟΧΩΝ	B	ΒΑΣΙΛΕΙΟΥ ΚΩΝΣΤΑΝΤΙΝΟΣ	Μέλος ΔΣ Μη Εκτελεστικό	Συνδεδόμενο Νομικό Πρόσωπο	17/08/2023	ΑΞΙΩΝ ΧΑ	300	1,542.00	A	Μετοχή	1

**Σημειώσεις Γνωστοποιήσεων Συναλλαγών**

Για περισσότερες πληροφορίες επί των γνωστοποιήσεων συναλλαγών επισκεφτείτε την ιστοσελίδα <http://athexgroup.gr/el/web/guest/companies-info-trade-notifications>

[1] - Η Ημερομηνία Υποβολής αφορά την Ημερομηνία που η Γνωστοποίηση παρελήφθη από το Χ.Α.

[2] - Λόγος Υποβολής: Α: Πρόσωπο που ασκεί Διευθυντικά καθήκοντα, Β: Πρόσωπο που έχει στενό δεσμό με πρόσωπο που ασκεί Διευθυντικά καθήκοντα.

[3] - Φύση Συναλλαγής: Α: Αγορά, Π: Πώληση.

[4] - Παρατηρήσεις: 1 - Λόγω Συμμετοχής σε ΑΜΚ, 2 - Λόγω Εξάσκησης Δικαιώματος Προαίρεσης αγοράς μετοχών που παρέχεται στο προσωπικό, 3 - Λόγω Δωρεάς, 4 - Λόγω Συγχώνευσης ή Διάσπασης κλπ, 5 - Λόγω Μετατροπής ή Ανταλλαγής Ομολογιών, 6 - Ανταλλαγή λόγω Προαιρετικής Δημόσιας Πρότασης.



Υποκείμενη Αγορά				Αγορά Παραγώγων													
Ανωτ Τιμή	Κατωτ Τιμή	Τιμή κλεισ.	Μεταβ.	Μήνας Παράδοσης	Ανοιγμα	Ανωτ Τιμή	Κατωτ Τιμή	Τελ Τιμή	Τιμή κλεισ.	Τελευταία ζήτηση	Τελευταία προσφορά	Τιμή Εκκαθάρισης <sup>1</sup>	Υψηλό ζωής	Χαμηλό ζωής	Πράξεις	Όγκος	Ανοικτές θέσεις
<b>FTSE/X.A. Large Cap</b>				(Μονάδα Διαπραγμάτευσης: 1 Μονάδα Δείκτη x 2€, Χρηματικός Διακανονισμός)													
3,106.85	3,060.10	3,063.77	-1.39%	Αύγουστος 2023	3,090.00	3,093.00	3,063.00	3,067.25	3,067.25	---	---	---	3,287.25	---	48	462	1,299
				Σεπτέμβριος 2023	3,080.00	3,092.50	3,056.00	3,060.25	3,060.25	---	---	---	3,293.25	---	161	893	2,896
				Οκτώβριος 2023	3,086.25	3,086.25	3,058.00	3,058.00	3,058.00	---	---	---	3,112.00	---	4	22	21
				Δεκέμβριος 2023	---	---	---	---	3,127.50	---	---	---	---	---	---	---	---
				Μάρτιος 2024	---	---	---	---	3,143.25	---	---	---	---	---	---	---	---
				Ιούνιος 2024	---	---	---	---	3,160.25	---	---	---	---	---	---	---	---
<b>FTSE/X.A. Τράπεζες</b>				(Μονάδα Διαπραγμάτευσης: 1 Μονάδα Δείκτη x 15€, Χρηματικός Διακανονισμός)													
1,038.64	1,013.34	1,017.73	-2.01%	Σεπτέμβριος 2023	1,037.00	1,037.00	1,027.00	1,027.00	1,027.00	---	---	---	1,134.75	---	2	10	1,943
				Δεκέμβριος 2023	---	---	---	---	1,045.50	---	---	---	---	---	---	---	---
				Μάρτιος 2024	---	---	---	---	1,050.75	---	---	---	---	---	---	---	---
				Ιούνιος 2024	---	---	---	---	1,056.50	---	---	---	---	---	---	---	---
<b>MSCI GREECE REBASED</b>				(Μονάδα Διαπραγμάτευσης: 1 Μονάδα Δείκτη x 2€, Χρηματικός Διακανονισμός)													
4,907.24	4,843.05	4,855.50	-1.05%	Αύγουστος 2023	---	---	---	---	4,916.25	---	---	---	5,145.00	---	---	---	22
				Σεπτέμβριος 2023	---	---	---	---	4,926.25	---	---	---	5,192.25	---	---	---	182
				Οκτώβριος 2023	---	---	---	---	5,074.00	---	---	---	5,169.00	---	---	---	1
				Νοέμβριος 2023	---	---	---	---	4,932.25	---	---	---	---	---	---	---	---
				Δεκέμβριος 2023	---	---	---	---	5,086.00	---	---	---	5,012.25	---	---	---	20
				Ιανουάριος 2024	---	---	---	---	4,949.50	---	---	---	---	---	---	---	---
				Μάρτιος 2024	---	---	---	---	4,964.75	---	---	---	---	---	---	---	---
				Ιούνιος 2024	---	---	---	---	4,991.50	---	---	---	---	---	---	---	---

Σημειώσεις Παραγώγων

Τις τιμές εκκαθάρισης και τις τελικές ανοικτές θέσεις μπορείτε να τις ανακτήσετε στο ακόλουθο path <http://www.helex.gr/el/web/guest/statistics-end-of-day-derivatives>

Υποκείμενη Αγορά				Αγορά Παραγώγων													
Ανωτ Τιμή	Κατωτ Τιμή	Τιμή κλεισ.	Μεταβ.	Μήνας Παράδοσης	Άνοιγμα	Ανωτ Τιμή	Κατωτ Τιμή	Τελ Τιμή	Τιμή κλεισ.	Τελευταία ζήτηση	Τελευταία προσφορά	Τιμή Εκκαθάρισης*	Υψηλό ζωής	Χαμηλό ζωής	Πράξεις	Όγκος	Ανοικτές θέσεις
(Μέγεθος Συμβολαίου: 100 Χρεόγραφα, Φυσική Παράδοση)																	
<b>ALPHA ΥΠΗΡΕΣΙΩΝ ΣΥΜΜ (ΚΟ)</b>				Σεπτέμβριος 2023	1.48	1.48	1.42	1.44	1.44	---	---	---	1.72	---	509	23,563	215,206
1.485	1.4245	1.44	-3.03%	Δεκέμβριος 2023	---	---	---	---	1.50	---	---	---	1.65	---	---	---	460
				Μάρτιος 2024	---	---	---	---	1.50	---	---	---	---	---	---	---	---
				Ιούνιος 2024	---	---	---	---	1.51	---	---	---	---	---	---	---	---
(Μέγεθος Συμβολαίου: 100 Χρεόγραφα, Φυσική Παράδοση)																	
<b>AUTOHELLAS (ΚΟ)</b>				Σεπτέμβριος 2023	12.84	12.84	12.84	12.84	12.84	---	---	---	14.56	---	1	1	148
12.82	12.68	12.7	-1.55%	Δεκέμβριος 2023	---	---	---	---	12.99	---	---	---	---	---	---	---	---
				Μάρτιος 2024	---	---	---	---	13.05	---	---	---	---	---	---	---	---
				Ιούνιος 2024	---	---	---	---	13.12	---	---	---	---	---	---	---	---
(Μέγεθος Συμβολαίου: 100 Χρεόγραφα, Φυσική Παράδοση)																	
<b>CENERGY HOLDINGS (ΚΑ)</b>				Σεπτέμβριος 2023	6.37	6.41	6.35	6.36	6.36	---	---	---	7.20	---	20	193	6,332
6.53	6.33	6.41	-1.38%	Δεκέμβριος 2023	---	---	---	---	6.54	---	---	---	---	---	---	---	---
				Μάρτιος 2024	---	---	---	---	6.58	---	---	---	---	---	---	---	---
				Ιούνιος 2024	---	---	---	---	6.61	---	---	---	---	---	---	---	---
(Μέγεθος Συμβολαίου: 100 Χρεόγραφα, Φυσική Παράδοση)																	
<b>COCA-COLA HBC AG (ΚΟ)</b>				Σεπτέμβριος 2023	26.70	26.72	26.40	26.72	26.72	---	---	---	28.81	---	25	157	779
26.78	26.42	26.6	-1.30%	Δεκέμβριος 2023	---	---	---	---	27.13	---	---	---	---	---	---	---	---
				Μάρτιος 2024	---	---	---	---	27.27	---	---	---	---	---	---	---	---
				Ιούνιος 2024	---	---	---	---	27.41	---	---	---	---	---	---	---	---
(Μέγεθος Συμβολαίου: 100 Χρεόγραφα, Φυσική Παράδοση)																	
<b>EUROBANK HOLDINGS (ΚΟ)</b>				Σεπτέμβριος 2023	1.50	1.52	1.48	1.50	1.50	---	---	---	1.68	---	94	2,586	43,217
1.517	1.4755	1.5005	-1.09%	Δεκέμβριος 2023	---	---	---	---	1.53	---	---	---	---	---	---	---	---
				Μάρτιος 2024	---	---	---	---	1.53	---	---	---	---	---	---	---	---
				Ιούνιος 2024	---	---	---	---	1.54	---	---	---	---	---	---	---	---
(Μέγεθος Συμβολαίου: 100 Χρεόγραφα, Φυσική Παράδοση)																	
<b>FOURLIS ΣΥΜΜΕΤΟΧΩΝ (ΚΟ)</b>				Σεπτέμβριος 2023	4.35	4.37	4.33	4.33	4.33	---	---	---	5.07	---	14	30	799
4.5	4.34	4.35	-3.23%	Δεκέμβριος 2023	---	---	---	---	4.52	---	---	---	---	---	---	---	---
				Μάρτιος 2024	---	---	---	---	4.55	---	---	---	---	---	---	---	---
				Ιούνιος 2024	---	---	---	---	4.57	---	---	---	---	---	---	---	---
(Μέγεθος Συμβολαίου: 100 Χρεόγραφα, Φυσική Παράδοση)																	
<b>HELLENIQ ENERGY (ΚΟ)</b>				Σεπτέμβριος 2023	7.98	7.99	7.91	7.92	7.92	---	---	---	8.49	---	14	26	1,623
7.99	7.88	7.9	-1.13%	Δεκέμβριος 2023	---	---	---	---	8.04	---	---	---	---	---	---	---	---
				Μάρτιος 2024	---	---	---	---	8.08	---	---	---	---	---	---	---	---
				Ιούνιος 2024	---	---	---	---	8.13	---	---	---	---	---	---	---	---

**Σημειώσεις Παραγώγων**

Τις τιμές εκκαθάρισης και τις τελικές ανοικτές θέσεις μπορείτε να τις ανακτήσετε στο ακόλουθο path <http://www.helex.gr/el/web/guest/statistics-end-of-day-derivatives>

Υποκείμενη Αγορά				Αγορά Παραγώγων										Ανοικτές θέσεις			
Ανωτ Τιμή	Κατωτ Τιμή	Τιμή κλεισ.	Μεταβ.	Μήνας Παράδοσης	Άνοιγμα	Ανωτ Τιμή	Κατωτ Τιμή	Τελ Τιμή	Τιμή κλεισ.	Τελευταία ζήτηση	Τελευταία προσφορά	Τιμή Εκκαθάρισης*	Υψηλό ζωής	Χαμηλό ζωής	Πράξεις	Όγκος	Ανοικτές θέσεις
<b>INTRACOM HOLDINGS (ΚΟ)</b>				(Μέγεθος Συμβολαίου: 106 Χρεόγραφα, Φυσική Παράδοση)													
2.11	2.035	2.045	-3.08%	Σεπτέμβριος 2023	2.10	2.11	2.04	2.04	2.04	---	---	---	2.36	---	22	81	3,859
				Δεκέμβριος 2023	---	---	---	---	2.12	---	---	---	---	---	---	---	---
				Μάρτιος 2024	---	---	---	---	2.13	---	---	---	---	---	---	---	---
				Ιούνιος 2024	---	---	---	---	2.15	---	---	---	---	---	---	---	---
<b>INTRAKAT (ΚΟ)</b>				(Μέγεθος Συμβολαίου: 100 Χρεόγραφα, Φυσική Παράδοση)													
3.185	3.09	3.145	-1.10%	Σεπτέμβριος 2023	3.14	3.17	3.09	3.11	3.11	---	---	---	3.36	---	73	523	7,300
				Δεκέμβριος 2023	---	---	---	---	3.20	---	---	---	---	---	---	---	---
				Μάρτιος 2024	---	---	---	---	3.22	---	---	---	---	---	---	---	---
				Ιούνιος 2024	---	---	---	---	3.23	---	---	---	---	---	---	---	---
<b>JUMBO (ΚΟ)</b>				(Μέγεθος Συμβολαίου: 100 Χρεόγραφα, Φυσική Παράδοση)													
27.24	26.44	27.06	0.22%	Σεπτέμβριος 2023	26.60	26.96	26.60	26.96	26.96	---	---	---	28.26	---	8	30	300
				Δεκέμβριος 2023	---	---	---	---	27.18	---	---	---	---	---	---	---	---
				Μάρτιος 2024	---	---	---	---	27.32	---	---	---	---	---	---	---	---
				Ιούνιος 2024	---	---	---	---	27.46	---	---	---	---	---	---	---	---
<b>LAMDA DEVELOPMENT(ΚΟ)</b>				(Μέγεθος Συμβολαίου: 100 Χρεόγραφα, Φυσική Παράδοση)													
6.67	6.54	6.61	-1.20%	Σεπτέμβριος 2023	6.66	6.66	6.55	6.57	6.57	---	---	---	7.54	---	29	135	5,477
				Δεκέμβριος 2023	---	---	---	---	6.73	---	---	---	---	---	---	---	---
				Μάρτιος 2024	---	---	---	---	6.77	---	---	---	---	---	---	---	---
				Ιούνιος 2024	---	---	---	---	6.80	---	---	---	---	---	---	---	---
<b>MIG (ΚΟ)</b>				(Μέγεθος Συμβολαίου: 100 Χρεόγραφα, Φυσική Παράδοση)													
4.05	3.93	4.01	-0.25%	Σεπτέμβριος 2023	---	---	---	---	3.89	---	---	---	5.10	---	---	---	66
				Δεκέμβριος 2023	---	---	---	---	4.05	---	---	---	---	---	---	---	---
				Μάρτιος 2024	---	---	---	---	4.07	---	---	---	---	---	---	---	---
				Ιούνιος 2024	---	---	---	---	4.09	---	---	---	---	---	---	---	---
<b>QUEST ΣΥΜΜΕΤΟΧΩΝ (ΚΟ)</b>				(Μέγεθος Συμβολαίου: 100 Χρεόγραφα, Φυσική Παράδοση)													
6.2	6.03	6.04	-2.42%	Σεπτέμβριος 2023	6.13	6.13	6.06	6.06	6.06	---	---	---	6.77	---	2	2	174
				Δεκέμβριος 2023	---	---	---	---	6.23	---	---	---	---	---	---	---	---
				Μάρτιος 2024	---	---	---	---	6.26	---	---	---	---	---	---	---	---
				Ιούνιος 2024	---	---	---	---	6.30	---	---	---	---	---	---	---	---
<b>TITAN CEMENT (ΚΑ)</b>				(Μέγεθος Συμβολαίου: 100 Χρεόγραφα, Φυσική Παράδοση)													
18.3	17.7	17.7	-3.80%	Σεπτέμβριος 2023	17.97	17.97	17.90	17.90	17.90	---	---	---	19.51	---	5	11	724
				Δεκέμβριος 2023	---	---	---	---	18.52	---	---	---	---	---	---	---	---
				Μάρτιος 2024	---	---	---	---	18.62	---	---	---	---	---	---	---	---
				Ιούνιος 2024	---	---	---	---	18.72	---	---	---	---	---	---	---	---

**Σημειώσεις Παραγώγων**

Τις τιμές εκκαθάρισης και τις τελικές ανοικτές θέσεις μπορείτε να τις ανακτήσετε στο ακόλουθο path <http://www.helex.gr/el/web/guest/statistics-end-of-day-derivatives>

Υποκείμενη Αγορά				Αγορά Παραγώγων										Ανοικτές θέσεις			
Ανωτ Τιμή	Κατωτ Τιμή	Τιμή κλεισ.	Μεταβ.	Μήνας Παράδοσης	Άνοιγμα	Ανωτ Τιμή	Κατωτ Τιμή	Τελ Τιμή	Τιμή κλεισ.	Τελευταία ζήτηση	Τελευταία προσφορά	Τιμή Εκκαθάρισης*	Υψηλό ζωής	Χαμηλό ζωής	Πράξεις	Όγκος	Ανοικτές θέσεις
<b>ΒΙΟΗΑΛCO SA/NV (ΚΑ)</b>				(Μέγεθος Συμβολαίου: 100 Χρεόγραφα, Φυσική Παράδοση)													
6.2	6.06	6.09	-2.25%	Σεπτέμβριος 2023	6.18	6.20	6.10	6.11	6.11	---	---	---	6.95	---	36	138	5,182
				Δεκέμβριος 2023	---	---	---	---	6.27	---	---	---	---	---	---	---	---
				Μάρτιος 2024	---	---	---	---	6.30	---	---	---	---	---	---	---	---
				Ιούνιος 2024	---	---	---	---	6.34	---	---	---	---	---	---	---	---
<b>ΑΒΑΞ Α.Ε. (ΚΟ)</b>				(Μέγεθος Συμβολαίου: 100 Χρεόγραφα, Φυσική Παράδοση)													
1.644	1.582	1.612	0.88%	Σεπτέμβριος 2023	1.65	1.65	1.61	1.61	1.61	---	---	---	1.80	---	5	12	1,662
				Δεκέμβριος 2023	---	---	---	---	1.61	---	---	---	---	---	---	---	---
				Μάρτιος 2024	---	---	---	---	1.62	---	---	---	---	---	---	---	---
				Ιούνιος 2024	---	---	---	---	1.63	---	---	---	---	---	---	---	---
<b>ΑΔΜΗ ΣΥΜΜΕΤΟΧΩΝ Α.Ε. (ΚΟ)</b>				(Μέγεθος Συμβολαίου: 100 Χρεόγραφα, Φυσική Παράδοση)													
2.335	2.26	2.26	-3.00%	Σεπτέμβριος 2023	2.31	2.33	2.26	2.26	2.26	---	---	---	2.49	---	62	1,035	18,125
				Δεκέμβριος 2023	---	---	---	---	2.35	---	---	---	2.42	---	---	---	391
				Μάρτιος 2024	---	---	---	---	2.36	---	---	---	---	---	---	---	---
				Ιούνιος 2024	---	---	---	---	2.37	---	---	---	---	---	---	---	---
<b>ΑΕΡΟΠΟΡΙΑ ΑΙΓΑΙΟΥ (ΚΟ)</b>				(Μέγεθος Συμβολαίου: 100 Χρεόγραφα, Φυσική Παράδοση)													
12.94	12.44	12.46	-3.71%	Σεπτέμβριος 2023	12.80	12.86	12.55	12.55	12.55	---	---	---	13.70	---	76	263	5,604
				Δεκέμβριος 2023	---	---	---	---	13.03	---	---	---	---	---	---	---	---
				Μάρτιος 2024	---	---	---	---	13.09	---	---	---	---	---	---	---	---
				Ιούνιος 2024	---	---	---	---	13.16	---	---	---	---	---	---	---	---
<b>ΓΕΚ ΤΕΡΝΑ (ΚΟ)</b>				(Μέγεθος Συμβολαίου: 100 Χρεόγραφα, Φυσική Παράδοση)													
13.24	12.96	13.06	-1.81%	Σεπτέμβριος 2023	13.22	13.26	13.01	13.04	13.04	---	---	---	15.01	---	29	108	6,950
				Δεκέμβριος 2023	---	---	---	---	13.39	---	---	---	---	---	---	---	---
				Μάρτιος 2024	---	---	---	---	13.46	---	---	---	---	---	---	---	---
				Ιούνιος 2024	---	---	---	---	13.53	---	---	---	---	---	---	---	---
<b>ΔΕΗ (ΚΟ)</b>				(Μέγεθος Συμβολαίου: 100 Χρεόγραφα, Φυσική Παράδοση)													
9.96	9.675	9.71	-2.51%	Σεπτέμβριος 2023	9.91	9.93	9.70	9.73	9.73	---	---	---	11.33	---	94	450	29,287
				Δεκέμβριος 2023	10.00	10.00	10.00	10.00	10.00	---	---	---	10.00	---	1	1	---
				Μάρτιος 2024	---	---	---	---	10.08	---	---	---	---	---	---	---	---
				Ιούνιος 2024	---	---	---	---	10.13	---	---	---	---	---	---	---	---
<b>ΕΘΝΙΚΗ ΤΡΑΠΕΖΑ (ΚΟ)</b>				(Μέγεθος Συμβολαίου: 100 Χρεόγραφα, Φυσική Παράδοση)													
6.228	6.15	6.2	-0.96%	Σεπτέμβριος 2023	6.20	6.24	6.19	6.21	6.21	---	---	---	6.57	---	192	2,790	18,811
				Δεκέμβριος 2023	---	---	---	---	6.30	---	---	---	---	---	---	---	---
				Μάρτιος 2024	---	---	---	---	6.33	---	---	---	---	---	---	---	---
				Ιούνιος 2024	---	---	---	---	6.37	---	---	---	---	---	---	---	---

Σημειώσεις Παραγώγων

Τις τιμές εκκαθάρισης και τις τελικές ανοικτές θέσεις μπορείτε να τις ανακτήσετε στο ακόλουθο path <http://www.helex.gr/el/web/guest/statistics-end-of-day-derivatives>

Υποκείμενη Αγορά				Αγορά Παραγώγων														
Ανωτ Τιμή	Κατωτ Τιμή	Τιμή κλεισ.	Μεταβ.	Μήνας Παράδοσης	Άνοιγμα	Ανωτ Τιμή	Κατωτ Τιμή	Τελ Τιμή	Τιμή κλεισ.	Τελευταία ζήτηση	Τελευταία προσφορά	Τιμή Εκκαθάρισης*	Υψηλό ζωής	Χαμηλό ζωής	Πράξεις	Όγκος	Ανοικτές θέσεις	
(Μέγεθος Συμβολαίου: 100 Χρεόγραφα, Φυσική Παράδοση)																		
<b>ΕΒΑΛΧΑΛΚΟΡ (ΚΟ)</b>				Σεπτέμβριος 2023	2.07	2.08	2.04	2.06	2.06	---	---	---	2.45	---	18	73	2,245	
2.095	2.04	2.05	-2.38%	Δεκέμβριος 2023	---	---	---	---	2.11	---	---	---	---	---	---	---	---	
				Μάρτιος 2024	---	---	---	---	2.12	---	---	---	---	---	---	---	---	
				Ιούνιος 2024	---	---	---	---	2.14	---	---	---	---	---	---	---	---	
(Μέγεθος Συμβολαίου: 100 Χρεόγραφα, Φυσική Παράδοση)																		
<b>ΕΛΛΑΚΤΩΡ (ΚΟ)</b>				Σεπτέμβριος 2023	2.42	2.44	2.38	2.38	2.38	---	---	---	2.73	---	7	35	711	
2.45	2.37	2.39	-2.05%	Δεκέμβριος 2023	---	---	---	---	2.46	---	---	---	---	---	---	---	---	
				Μάρτιος 2024	---	---	---	---	2.47	---	---	---	---	---	---	---	---	
				Ιούνιος 2024	---	---	---	---	2.48	---	---	---	---	---	---	---	---	
(Μέγεθος Συμβολαίου: 100 Χρεόγραφα, Φυσική Παράδοση)																		
<b>ΕΛΛΗΝ. ΧΡΗΜΑΤΙΣΤΗΡΙΑ-Χ.Α. (ΚΟ)</b>				Σεπτέμβριος 2023	5.11	5.11	5.05	5.11	5.11	---	---	---	6.20	---	34	193	8,134	
5.15	5.01	5.1	-1.35%	Δεκέμβριος 2023	---	---	---	---	5.20	---	---	---	---	---	---	---	---	
				Μάρτιος 2024	---	---	---	---	5.23	---	---	---	---	---	---	---	---	
				Ιούνιος 2024	---	---	---	---	5.26	---	---	---	---	---	---	---	---	
(Μέγεθος Συμβολαίου: 100 Χρεόγραφα, Φυσική Παράδοση)																		
<b>ΕΥΔΑΠ (ΚΟ)</b>				Σεπτέμβριος 2023	6.61	6.66	6.56	6.56	6.56	---	---	---	7.18	---	21	81	1,812	
6.68	6.51	6.58	-1.50%	Δεκέμβριος 2023	---	---	---	---	6.72	---	---	---	---	---	---	---	---	
				Μάρτιος 2024	---	---	---	---	6.76	---	---	---	---	---	---	---	---	
				Ιούνιος 2024	---	---	---	---	6.79	---	---	---	---	---	---	---	---	
(Μέγεθος Συμβολαίου: 100 Χρεόγραφα, Φυσική Παράδοση)																		
<b>ΜΟΤΟΡ ΟΙΛ (ΚΟ)</b>				Σεπτέμβριος 2023	22.05	22.05	21.71	21.71	21.71	---	---	---	24.55	---	30	81	1,817	
22.06	21.64	21.64	-1.55%	Δεκέμβριος 2023	---	---	---	---	22.13	---	---	---	---	---	---	---	---	
				Μάρτιος 2024	---	---	---	---	22.24	---	---	---	---	---	---	---	---	
				Ιούνιος 2024	---	---	---	---	22.36	---	---	---	---	---	---	---	---	
(Μέγεθος Συμβολαίου: 100 Χρεόγραφα, Φυσική Παράδοση)																		
<b>ΜΥΤΙΛΗΝΑΙΟΣ (ΚΟ)</b>				Σεπτέμβριος 2023	35.56	35.56	35.19	35.20	35.20	---	---	---	38.20	---	46	160	3,897	
35.7	35.12	35.2	-1.40%	Δεκέμβριος 2023	---	---	---	---	35.33	---	---	35.29	---	---	---	1	---	
				Μάρτιος 2024	---	---	---	---	36.12	---	---	---	---	---	---	---	---	
				Ιούνιος 2024	---	---	---	---	36.31	---	---	---	---	---	---	---	---	
(Μέγεθος Συμβολαίου: 100 Χρεόγραφα, Φυσική Παράδοση)																		
<b>ΟΛΠ (ΚΟ)</b>				Σεπτέμβριος 2023	---	---	---	---	20.10	---	---	---	22.48	---	---	---	---	293
20.7	19.92	20.1	-3.13%	Δεκέμβριος 2023	---	---	---	---	20.89	---	---	---	---	---	---	---	---	
				Μάρτιος 2024	---	---	---	---	20.99	---	---	---	---	---	---	---	---	
				Ιούνιος 2024	---	---	---	---	21.11	---	---	---	---	---	---	---	---	

**Σημειώσεις Παραγώγων**

Τις τιμές εκκαθάρισης και τις τελικές ανοικτές θέσεις μπορείτε να τις ανακτήσετε στο ακόλουθο path <http://www.helex.gr/el/web/guest/statistics-end-of-day-derivatives>

Υποκείμενη Αγορά				Αγορά Παραγώγων										Ανοικτές θέσεις			
Ανωτ Τιμή	Κατωτ Τιμή	Τιμή κλεισ.	Μεταβ.	Μήνας Παράδοσης	Άνοιγμα	Ανωτ Τιμή	Κατωτ Τιμή	Τελ Τιμή	Τιμή κλεισ.	Τελευταία ζήτηση	Τελευταία προσφορά	Τιμή Εκκαθάρισης*	Υψηλό ζωής	Χαμηλό ζωής	Πράξεις	Όγκος	Ανοικτές θέσεις
(Μέγεθος Συμβολαίου: 103 Χρεόγραφα, Φυσική Παράδοση)																	
<b>ΟΠΑΠ (ΚΟ)</b>				Σεπτέμβριος 2023	15.21	15.26	15.10	15.10	15.10	---	---	---	16.69	15.10	14	29	2,327
15.3	15.06	15.07	-0.92%	Δεκέμβριος 2023	---	---	---	---	15.31	---	---	---	---	---	---	---	---
				Μάρτιος 2024	---	---	---	---	15.39	---	---	---	---	---	---	---	---
				Ιούνιος 2024	---	---	---	---	15.47	---	---	---	---	---	---	---	---
(Μέγεθος Συμβολαίου: 100 Χρεόγραφα, Φυσική Παράδοση)																	
<b>ΟΤΕ (ΚΟ)</b>				Σεπτέμβριος 2023	14.30	14.40	14.17	14.40	14.40	---	---	---	15.55	---	45	165	11,489
14.39	14.06	14.33	0.84%	Δεκέμβριος 2023	---	---	---	---	14.30	---	---	---	---	---	---	---	---
				Μάρτιος 2024	---	---	---	---	14.38	---	---	---	---	---	---	---	---
				Ιούνιος 2024	---	---	---	---	14.45	---	---	---	---	---	---	---	---
(Μέγεθος Συμβολαίου: 100 Χρεόγραφα, Φυσική Παράδοση)																	
<b>ΠΕΙΡΑΙΩΣ FINANCIAL HOLD (ΚΟ)</b>				Σεπτέμβριος 2023	3.26	3.27	3.18	3.18	3.18	---	---	---	3.62	---	304	5,418	78,404
3.3	3.168	3.176	-3.76%	Δεκέμβριος 2023	---	---	---	---	3.32	---	---	---	---	---	---	---	---
				Μάρτιος 2024	---	---	---	---	3.34	---	---	---	---	---	---	---	---
				Ιούνιος 2024	---	---	---	---	3.36	---	---	---	---	---	---	---	---
(Μέγεθος Συμβολαίου: 100 Χρεόγραφα, Φυσική Παράδοση)																	
<b>ΤΕΡΝΑ ΕΝΕΡΓΕΙΑΚΗ (ΚΟ)</b>				Σεπτέμβριος 2023	16.32	16.56	16.15	16.30	16.30	---	---	---	21.16	---	74	289	13,163
16.43	16	16.25	1.12%	Δεκέμβριος 2023	16.39	16.39	16.39	16.39	16.39	---	---	---	16.90	---	1	4	20
				Μάρτιος 2024	---	---	---	---	16.26	---	---	---	---	---	---	---	---
				Ιούνιος 2024	---	---	---	---	16.35	---	---	---	---	---	---	---	---

**Σημειώσεις Παραγώγων**

Τις τιμές εκκαθάρισης και τις τελικές ανοικτές θέσεις μπορείτε να τις ανακτήσετε στο ακόλουθο path <http://www.helex.gr/el/web/guest/statistics-end-of-day-derivatives>

FTSE/X.A. Large Cap

(Μονάδα Διαπραγμάτευσης: 1 Μονάδα Δείκτη x 2€ - Τρόπος Εξάσκησης: Ευρωπαϊκός, Χρηματικός Διακανονισμός)

Τιμή Εξάσκησης	Δικαιώματα Αγοράς													Δικαιώματα Πώλησης																	
	Αύγουστος 2023				Σεπτέμβριος 2023				Λοιποί Μήνες					Αύγουστος 2023				Σεπτέμβριος 2023				Λοιποί Μήνες									
	Ανοιγμα	Ανιτ Τιμή	Κατωτ Τιμή	Τελ Τιμή	Τιμή κλεισ.	Όγκος	Ανοικτές θέσεις	Ανοιγμα	Ανιτ Τιμή	Κατωτ Τιμή	Τελ Τιμή	Τιμή κλεισ.	Όγκος	Ανοικτές θέσεις	Όγκος	Ανοικτές θέσεις	Ανοιγμα	Ανιτ Τιμή	Κατωτ Τιμή	Τελ Τιμή	Τιμή κλεισ.	Όγκος	Ανοικτές θέσεις	Όγκος	Ανοικτές θέσεις	Όγκος	Ανοικτές θέσεις	Τιμή Εξάσκησης			
1,775	-	-	-	-	-	-	-	0.00	0.00	0.00	-	1,332.00	-	-	-	-	0.00	0.00	0.00	-	0.02	-	-	-	-	-	-	1,775			
1,800	-	-	-	-	-	-	-	0.00	0.00	0.00	-	1,307.00	-	-	-	-	0.00	0.00	0.00	-	0.03	-	-	-	-	-	-	1,800			
1,825	-	-	-	-	-	-	-	0.00	0.00	0.00	-	1,282.00	-	-	-	-	0.00	0.00	0.00	-	0.05	-	-	-	-	-	-	1,825			
1,850	-	-	-	-	-	-	-	0.00	0.00	0.00	-	1,257.00	-	-	-	-	0.00	0.00	0.00	-	0.07	-	-	-	-	-	-	1,850			
1,875	-	-	-	-	-	-	-	0.00	0.00	0.00	-	1,233.00	-	-	-	-	0.00	0.00	0.00	-	0.01	-	-	-	-	-	-	1,875			
1,900	-	-	-	-	-	-	-	0.00	0.00	0.00	-	1,208.00	-	-	-	-	0.00	0.00	0.00	-	0.01	-	-	-	-	-	-	1,900			
1,925	-	-	-	-	-	-	-	0.00	0.00	0.00	-	1,183.00	-	-	-	-	0.00	0.00	0.00	-	0.01	-	-	-	-	-	-	1,925			
1,950	-	-	-	-	-	-	-	0.00	0.00	0.00	-	1,158.00	-	-	-	-	0.00	0.00	0.00	-	0.02	-	-	-	-	-	-	1,950			
1,975	-	-	-	-	-	-	-	0.00	0.00	0.00	-	1,133.00	-	-	-	-	0.00	0.00	0.00	-	0.01	-	-	-	-	-	-	1,975			
2,000	-	-	-	-	-	-	-	0.00	0.00	0.00	-	1,108.00	-	-	-	-	0.00	0.00	0.00	-	0.01	-	-	-	-	-	-	2,000			
2,050	-	-	-	-	-	-	-	0.00	0.00	0.00	-	1,058.00	-	-	-	-	0.00	0.00	0.00	-	0.01	-	-	-	-	-	-	2,050			
2,100	-	-	-	-	-	-	-	0.00	0.00	0.00	-	1,008.00	-	-	-	-	0.00	0.00	0.00	-	0.01	-	-	-	-	-	-	2,100			
2,150	-	-	-	-	-	-	-	0.00	0.00	0.00	-	958.00	-	-	-	-	0.00	0.00	0.00	-	0.01	-	-	-	-	-	-	2,150			
2,200	-	-	-	-	-	-	-	0.00	0.00	0.00	-	908.00	-	-	-	-	0.00	0.00	0.00	-	0.01	-	-	-	-	-	-	2,200			
2,250	-	-	-	-	-	-	-	0.00	0.00	0.00	-	858.00	-	-	-	-	0.00	0.00	0.00	-	0.01	-	-	-	-	-	-	2,250			
2,300	-	-	-	-	-	-	-	0.00	0.00	0.00	-	808.00	-	-	-	-	0.00	0.00	0.00	-	0.01	-	-	-	-	-	-	2,300			
2,350	-	-	-	-	-	-	-	0.00	0.00	0.00	-	758.00	-	-	-	-	0.00	0.00	0.00	-	0.01	-	-	-	-	-	-	2,350			
2,400	-	-	-	-	-	-	-	0.00	0.00	0.00	-	708.00	-	-	-	-	0.00	0.00	0.00	-	0.02	-	-	-	-	-	-	2,400			
2,450	-	-	-	-	-	-	-	0.00	0.00	0.00	-	658.00	-	-	-	-	0.00	0.00	0.00	-	0.01	-	-	-	-	-	-	2,450			
2,500	0.00	0.00	0.00	-	-	-	-	0.00	0.00	0.00	-	609.00	-	-	-	-	0.00	0.00	0.00	-	0.01	-	-	-	-	-	-	2,500			
2,550	0.00	0.00	0.00	-	-	-	-	0.00	0.00	0.00	-	559.00	-	-	-	-	0.00	0.00	0.00	-	0.02	-	-	-	-	-	-	2,550			
2,600	0.00	0.00	0.00	-	-	-	-	0.00	0.00	0.00	-	509.00	-	-	-	-	0.00	0.00	0.00	-	0.01	-	-	-	-	-	-	2,600			
2,650	0.00	0.00	0.00	-	-	-	-	0.00	0.00	0.00	-	459.00	-	-	-	-	0.00	0.00	0.00	-	0.04	-	-	-	-	-	-	2,650			
2,700	0.00	0.00	0.00	-	-	-	-	0.00	0.00	0.00	-	409.00	-	-	-	-	0.00	0.00	0.00	-	0.15	-	-	-	-	-	-	2,700			
2,750	0.00	0.00	0.00	-	-	-	-	0.00	0.00	0.00	-	359.00	-	-	-	-	0.00	0.00	0.00	-	0.47	-	-	-	-	-	-	2,750			
2,800	0.00	0.00	0.00	-	-	-	-	0.00	0.00	0.00	-	310.00	-	-	-	-	0.00	0.00	0.00	-	1.30	-	-	-	-	-	-	2,800			
2,850	0.00	0.00	0.00	-	-	-	-	0.00	0.00	0.00	-	262.00	-	-	-	-	0.00	0.00	0.00	-	3.00	-	-	-	-	-	-	2,850			
2,900	0.00	0.00	0.00	-	-	-	19	0.00	0.00	0.00	-	216.00	-	-	-	-	0.00	0.00	0.00	-	6.50	-	20	-	-	-	-	2,900			
2,950	0.00	0.00	0.00	-	-	-	20	0.00	0.00	0.00	-	172.00	-	-	-	-	0.00	0.00	0.00	-	12.75	-	-	-	-	-	-	2,950			
3,000	0.00	0.00	0.00	-	-	-	41	106.00	106.00	105.00	105.00	105.00	30	20	-	-	0.00	0.00	0.00	-	3,001.00	-	20	30.00	45.75	30.00	45.75	45.75	65	40	3,000
3,050	0.00	0.00	0.00	-	-	-	20	77.50	80.50	77.50	80.50	80.50	21	-	-	-	0.00	0.00	0.00	-	3,051.00	-	51	50.50	53.50	50.50	53.50	53.50	4	60	3,050
3,100	0.00	0.00	0.00	-	-	-	100	50.00	50.00	50.00	50.00	50.00	1	4	-	-	21.25	0.00	21.25	22.00	3,101.00	40	130	0.00	0.00	0.00	-	60.00	-	21	3,100
3,150	0.00	0.00	0.00	-	-	-	19	41.75	41.75	30.00	30.00	30.00	4	63	-	-	0.00	0.00	0.00	-	3,151.00	-	345	0.00	0.00	0.00	-	87.00	-	30	3,150
3,200	0.00	0.00	0.00	-	-	-	500	16.25	16.25	16.25	16.25	16.25	1	41	-	-	0.00	0.00	0.00	-	3,201.00	-	500	0.00	0.00	0.00	-	120.00	-	40	3,200
3,250	0.00	0.00	0.00	-	-	-	33	0.00	0.00	0.00	-	18.25	-	41	-	-	0.00	0.00	0.00	-	3,251.00	-	141	0.00	0.00	0.00	-	159.00	-	-	3,250
3,300	0.00	0.00	0.00	-	-	-	26	0.00	0.00	0.00	-	10.50	-	1	-	-	0.00	0.00	0.00	-	3,301.00	-	40	0.00	0.00	0.00	-	201.00	-	22	3,300

FTSE/X.A. Large Cap

(Μονάδα Διαπραγμάτευσης: 1 Μονάδα Δείκτη x 2€ - Τρόπος Εξάσκησης: Ευρωπαϊκός, Χρηματικός Διακανονισμός)

Τιμή Εξάσκησης	Δικαιώματα Αγοράς														Δικαιώματα Πώλησης														Τιμή Εξάσκησης					
	Αύγουστος 2023							Σεπτέμβριος 2023							Λοιποί Μήνες		Αύγουστος 2023							Σεπτέμβριος 2023							Λοιποί Μήνες			
	Ανοιγμα	Ανιπ. Τιμή	Κατωτ. Τιμή	Τελ. Τιμή	Τιμή κλεισ.	Όγκος	Ανοικτές θέσεις	Ανοιγμα	Ανιπ. Τιμή	Κατωτ. Τιμή	Τελ. Τιμή	Τιμή κλεισ.	Όγκος	Ανοικτές θέσεις	Όγκος	Ανοικτές θέσεις	Ανοιγμα	Ανιπ. Τιμή	Κατωτ. Τιμή	Τελ. Τιμή	Τιμή κλεισ.	Όγκος	Ανοικτές θέσεις	Ανοιγμα	Ανιπ. Τιμή	Κατωτ. Τιμή	Τελ. Τιμή	Τιμή κλεισ.		Όγκος	Ανοικτές θέσεις	Όγκος	Ανοικτές θέσεις	
3,350	0.00	0.00	0.00	-	-	-	21	0.00	0.00	0.00	-	5.80	-	-			0.00	0.00	0.00	-	3,351.00	-	60	0.00	0.00	0.00	-	246.00	-	-			3,350	
3,400	0.00	0.00	0.00	-	-	-	-	0.00	0.00	0.00	-	3.00	-	-			0.00	0.00	0.00	-	3,401.00	-	-	0.00	0.00	0.00	-	293.00	-	-			3,400	
3,450	0.00	0.00	0.00	-	-	-	-	0.00	0.00	0.00	-	1.50	-	-			0.00	0.00	0.00	-	3,451.00	-	-	0.00	0.00	0.00	-	341.00	-	-			3,450	
3,500	0.00	0.00	0.00	-	-	-	-	0.00	0.00	0.00	-	0.69	-	-			0.00	0.00	0.00	-	3,501.00	-	-	0.00	0.00	0.00	-	391.00	-	-			3,500	
<b>Σύνολα:</b>							0	799					57	170									40	1,307						69	233		0	0
<b>Αριθμός Πράξεων:</b>							0						9		0								2						6		0			



ALPHA ΥΠΗΡΕΣΙΩΝ ΣΥΜΜ (ΚΟ)

(Μέγεθος Συμβολαίου: 100 Χρεόγραφα, Τρόπος Εξάσκησης: Αμερικάνικος, Φυσική Παράδοση)

Τιμή Εξάσκησης	Δικαιώματα Αγοράς														Δικαιώματα Πώλησης																	
	Αύγουστος 2023						Σεπτέμβριος 2023						Λοιποί Μήνες		Αύγουστος 2023						Σεπτέμβριος 2023						Λοιποί Μήνες		Τιμή Εξάσκησης			
	Άνοιγμα	Ανιγτ Τιμή	Καπιτ Τιμή	Τελ Τιμή	Τιμή κλεισ.	Όγκος	Άνοιγμα	Ανιγτ Τιμή	Καπιτ Τιμή	Τελ Τιμή	Τιμή κλεισ.	Όγκος	Άνοιγτ Τιμή	Ανοιγτ Τιμή	Όγκος	Άνοιγτ Τιμή	Ανοιγτ Τιμή	Όγκος	Άνοιγτ Τιμή	Ανοιγτ Τιμή	Όγκος	Άνοιγτ Τιμή	Ανοιγτ Τιμή	Όγκος	Άνοιγτ Τιμή	Ανοιγτ Τιμή						
0.550						-	0.000	0.000	0.000	0.941	-	-						-	0.000	0.000	0.000	0.002	-	-								0.006
0.600						-	0.000	0.000	0.000	0.891	-	-						-	0.000	0.000	0.000	0.001	-	-							0.006	
0.650						-	0.000	0.000	0.000	0.841	-	-						-	0.000	0.000	0.000	0.001	-	-							0.007	
0.700						-	0.000	0.000	0.000	0.791	-	-						-	0.000	0.000	0.000	0.001	-	-							0.007	
0.750						-	0.000	0.000	0.000	0.741	-	-						-	0.000	0.000	0.000	0.002	-	-							0.008	
0.800						-	0.000	0.000	0.000	0.691	-	-						-	0.000	0.000	0.000	0.001	-	-							0.008	
0.850	0.000	0.000	0.000			-	0.000	0.000	0.000	0.641	-	-						0.000	0.000	0.000	1.85	-	-	0.000	0.000	0.000	0.001	-	-			0.009
0.900	0.000	0.000	0.000			-	0.000	0.000	0.000	0.591	-	-						0.000	0.000	0.000	1.90	-	-	0.000	0.000	0.000	0.002	-	-			0.009
0.950	0.000	0.000	0.000			-	0.000	0.000	0.000	0.542	-	-						0.000	0.000	0.000	1.95	-	-	0.000	0.000	0.000	0.004	-	-			0.010
1.000	0.000	0.000	0.000			-	0.000	0.000	0.000	0.492	-	-						0.000	0.000	0.000	2.00	-	-	0.000	0.000	0.000	0.001	-	-			0.010
1.100	0.000	0.000	0.000			-	0.000	0.000	0.000	0.392	-	-						0.000	0.000	0.000	2.10	-	-	0.000	0.000	0.000	0.001	-	-			0.011
1.200	0.000	0.000	0.000			-	0.000	0.000	0.000	0.294	-	-						0.000	0.000	0.000	2.20	-	-	0.000	0.000	0.000	0.002	-	-			0.012
1.300	0.000	0.000	0.000			-	0.000	0.000	0.000	0.201	-	-						0.000	0.000	0.000	2.30	-	-	0.000	0.000	0.000	0.009	-	-			0.013
1.400	0.000	0.000	0.000			-	0.000	0.000	0.000	0.122	-	-						0.000	0.000	0.000	2.40	-	-	0.000	0.000	0.000	0.030	-	-			0.014
1.500	0.000	0.000	0.000			-	0.000	0.000	0.000	0.065	-	14						0.000	0.000	0.000	2.50	-	-	0.000	0.000	0.000	0.072	-	-			0.015
1.600	0.000	0.000	0.000			-	0.000	0.000	0.000	0.030	-	-						0.000	0.000	0.000	2.60	-	-	0.000	0.000	0.000	0.137	-	-			0.016
1.700	0.000	0.000	0.000			-	0.000	0.000	0.000	0.011	-	-						0.000	0.000	0.000	2.70	-	-	0.000	0.000	0.000	0.219	-	-			0.017
1.800	0.000	0.000	0.000			-	0.000	0.000	0.000	0.004	-	-						0.000	0.000	0.000	2.80	-	-	0.000	0.000	0.000	0.312	-	-			0.018
1.900	0.000	0.000	0.000			-	0.000	0.000	0.000	0.001	-	-						0.000	0.000	0.000	2.90	-	-	0.000	0.000	0.000	0.410	-	-			0.019
2.000	0.000	0.000	0.000			-	0.000	0.000	0.000	0.001	-	-						0.000	0.000	0.000	3.00	-	-	0.000	0.000	0.000	0.510	-	-			0.020
2.200	0.000	0.000	0.000			-	0.000	0.000	0.000	0.001	-	-						0.000	0.000	0.000	3.20	-	-	0.000	0.000	0.000	0.710	-	-			0.022
2.400	0.000	0.000	0.000			-	0.000	0.000	0.000	0.001	-	-						0.000	0.000	0.000	3.40	-	-	0.000	0.000	0.000	0.910	-	-			0.024
<b>Σύνολο:</b>						0					20							0				14										0
<b>Αριθμός Πράξεων:</b>						0												0														0

ΔΕΗ (ΚΟ)

(Μέγεθος Συμβολαίου: 100 Χρεόγραφα, Τρόπος Εξάσκησης: Αμερικάνικος, Φυσική Παράδοση)

Τιμή Εξάσκησης	Δικαιώματα Αγοράς														Δικαιώματα Πώλησης																										
	Αύγουστος 2023						Σεπτέμβριος 2023						Λοιποί Μήνες		Αύγουστος 2023						Σεπτέμβριος 2023						Λοιποί Μήνες		Τιμή Εξάσκησης												
	Άνοιγμα	Ανιγν. Τιμή	Καπιτ. Τιμή	Τελ. Τιμή	Τιμή κλεισ.	Όγκος	Άνοιγμα	Ανιγν. Τιμή	Καπιτ. Τιμή	Τελ. Τιμή	Τιμή κλεισ.	Όγκος	Άνοιγμα	Ανιγν. Τιμή	Καπιτ. Τιμή	Τελ. Τιμή	Τιμή κλεισ.	Όγκος	Άνοιγμα	Ανιγν. Τιμή	Καπιτ. Τιμή	Τελ. Τιμή	Τιμή κλεισ.	Όγκος	Άνοιγμα	Ανιγν. Τιμή	Καπιτ. Τιμή	Τελ. Τιμή		Τιμή κλεισ.	Όγκος	Άνοιγμα	Ανιγν. Τιμή	Καπιτ. Τιμή	Τελ. Τιμή	Τιμή κλεισ.	Όγκος				
3.600					-	-	0.000	0.000	0.000	6.37	-	-						-	-	0.000	0.000	0.000	0.001	-	-													0.036			
3.800					-	-	0.000	0.000	0.000	6.17	-	-						-	-	0.000	0.000	0.000	0.001	-	-												0.038				
4.000					-	-	0.000	0.000	0.000	5.97	-	-						-	-	0.000	0.000	0.000	0.001	-	-												0.040				
4.400					-	-	0.000	0.000	0.000	5.57	-	-						-	-	0.000	0.000	0.000	0.005	-	-												0.044				
4.800					-	-	0.000	0.000	0.000	5.17	-	-						-	-	0.000	0.000	0.000	0.001	-	-												0.048				
5.200					-	-	0.000	0.000	0.000	4.77	-	-						-	-	0.000	0.000	0.000	0.001	-	-												0.052				
5.600					-	-	0.000	0.000	0.000	4.37	-	-						-	-	0.000	0.000	0.000	0.001	-	-												0.056				
6.000	0.000	0.000	0.000		-	-	0.000	0.000	0.000	3.97	-	-						0.000	0.000	0.000	7.00	-	-	0.001	-	-												0.060			
6.400	0.000	0.000	0.000		-	-	0.000	0.000	0.000	3.57	-	-						0.000	0.000	0.000	7.40	-	-	0.001	-	-												0.064			
6.800	0.000	0.000	0.000		-	-	0.000	0.000	0.000	3.17	-	-						0.000	0.000	0.000	7.80	-	-	0.001	-	-												0.068			
7.200	0.000	0.000	0.000		-	-	0.000	0.000	0.000	2.77	-	-						0.000	0.000	0.000	8.20	-	-	0.001	-	-												0.072			
7.600	0.000	0.000	0.000		-	-	0.000	0.000	0.000	2.38	-	-						0.000	0.000	0.000	8.60	-	-	0.003	-	-												0.076			
8.000	0.000	0.000	0.000		-	-	0.000	0.000	0.000	1.98	-	-						0.000	0.000	0.000	9.00	-	-	0.010	-	-												0.080			
8.400	0.000	0.000	0.000		-	-	0.000	0.000	0.000	1.60	-	-						0.000	0.000	0.000	9.40	-	-	0.031	-	-												0.084			
8.800	0.000	0.000	0.000		-	-	0.000	0.000	0.000	1.25	-	-						0.000	0.000	0.000	9.80	-	-	0.075	-	-												0.088			
9.200	0.000	0.000	0.000		-	-	0.000	0.000	0.000	0.931	-	-						0.000	0.000	0.000	10.20	-	21	0.157	-	-												0.092			
9.600	0.000	0.000	0.000		-	22	0.000	0.000	0.000	0.659	-	60						0.000	0.000	0.000	10.60	-	43	0.284	-	-												0.096			
10.000	0.000	0.000	0.000		-	83	0.000	0.000	0.000	0.444	-	45						0.000	0.000	0.000	11.00	-	11	0.469	-	-												0.100			
11.000	0.000	0.000	0.000		-	67	0.000	0.000	0.000	0.130	-	7						0.000	0.000	0.000	12.00	-	1	1.16	-	-												0.110			
12.000	0.000	0.000	0.000		-	5	0.000	0.000	0.000	0.028	-	21						0.000	0.000	0.000	13.00	-	-	2.06	-	-												0.120			
13.000	0.000	0.000	0.000		-	-	0.000	0.000	0.000	0.004	-	-						0.000	0.000	0.000	14.00	-	-	3.04	-	-												0.130			
14.000	0.000	0.000	0.000		-	-	0.000	0.000	0.000	0.001	-	-						0.000	0.000	0.000	15.00	-	-	4.04	-	-												0.140			
15.000	0.000	0.000	0.000		-	-	0.000	0.000	0.000	0.001	-	-						0.000	0.000	0.000	16.00	-	-	5.04	-	-												0.150			
16.000	0.000	0.000	0.000		-	-	0.000	0.000	0.000	0.001	-	-						0.000	0.000	0.000	17.00	-	-	6.04	-	-												0.160			
<b>Σύνολα:</b>																																									
<b>Αριθμός Πράξεων:</b>																																									

**ΕΘΝΙΚΗ ΤΡΑΠΕΖΑ (ΚΟ)**

(Μέγεθος Συμβολαίου: 100 Χρέογραφα, Τρόπος Εξάσκησης: Αμερικάνικος, Φυσική Παράδοση)

Τιμή Εξάσκησης	Δικαιώματα Αγοράς														Δικαιώματα Πώλησης																								
	Αύγουστος 2023				Σεπτέμβριος 2023				Λοιποί Μήνες		Αύγουστος 2023				Σεπτέμβριος 2023				Λοιποί Μήνες		Τιμή Εξάσκησης																		
	Ανοιγμα	Ανιγτ Τιμή	Καπιτ Τιμή	Τελ Τιμή	Τιμή κλεισ.	Όγκος	Ανοικτές θέσεις	Ανοιγμα	Ανιγτ Τιμή	Καπιτ Τιμή	Τελ Τιμή	Τιμή κλεισ.	Όγκος	Ανοικτές θέσεις	Όγκος	Ανοικτές θέσεις	Ανοιγμα	Ανιγτ Τιμή	Καπιτ Τιμή	Τελ Τιμή		Τιμή κλεισ.	Όγκος	Ανοικτές θέσεις	Όγκος	Ανοικτές θέσεις													
2.000						-	-	0.000	0.000	0.000		4.26	-	-										-	-	0.000	0.000	0.000		0.001	-	-							0.020
2.200						-	-	0.000	0.000	0.000		4.06	-	-									-	-	0.000	0.000	0.000		0.001	-	-							0.022	
2.400						-	-	0.000	0.000	0.000		3.86	-	-									-	-	0.000	0.000	0.000		0.001	-	-							0.024	
2.600						-	-	0.000	0.000	0.000		3.66	-	-									-	-	0.000	0.000	0.000		0.001	-	-							0.026	
2.800						-	-	0.000	0.000	0.000		3.46	-	-									-	-	0.000	0.000	0.000		0.001	-	-							0.028	
3.000						-	-	0.000	0.000	0.000		3.26	-	-									-	-	0.000	0.000	0.000		0.001	-	-							0.030	
3.200						-	-	0.000	0.000	0.000		3.07	-	-									-	-	0.000	0.000	0.000		0.001	-	-							0.032	
3.400						-	-	0.000	0.000	0.000		2.87	-	-									-	-	0.000	0.000	0.000		0.001	-	-							0.034	
3.600	0.000	0.000	0.000			-	-	0.000	0.000	0.000		2.67	-	-			0.000	0.000	0.000				4.60	-	-	0.000	0.000	0.000		0.001	-	-							0.036
3.800	0.000	0.000	0.000			-	-	0.000	0.000	0.000		2.47	-	-			0.000	0.000	0.000				4.80	-	-	0.000	0.000	0.000		0.001	-	-							0.038
4.000	0.000	0.000	0.000			-	-	0.000	0.000	0.000		2.27	-	-			0.000	0.000	0.000				5.00	-	-	0.000	0.000	0.000		0.001	-	-							0.040
4.400	0.000	0.000	0.000			-	-	0.000	0.000	0.000		1.87	-	-			0.000	0.000	0.000				5.40	-	-	0.000	0.000	0.000		0.001	-	-							0.044
4.800	0.000	0.000	0.000			-	-	0.000	0.000	0.000		1.47	-	-			0.000	0.000	0.000				5.80	-	-	0.000	0.000	0.000		0.002	-	-							0.048
5.200	0.000	0.000	0.000			-	-	0.000	0.000	0.000		1.08	-	-			0.000	0.000	0.000				6.20	-	-	0.000	0.000	0.000		0.011	-	-							0.052
5.600	0.000	0.000	0.000			-	-	0.000	0.000	0.000		0.722	-	-			0.000	0.000	0.000				6.60	-	-	0.000	0.000	0.000		0.053	-	-							0.056
6.000	0.000	0.000	0.000			-	5	0.000	0.000	0.000		0.427	-	-			0.000	0.000	0.000				7.00	-	-	0.000	0.000	0.000		0.157	-	-							0.060
6.400	0.000	0.000	0.000			-	-	0.000	0.000	0.000		0.220	-	4			0.000	0.000	0.000				7.40	-	2	0.000	0.000	0.000		0.350	-	-							0.064
6.800	0.000	0.000	0.000			-	-	0.000	0.000	0.000		0.098	-	-			0.000	0.000	0.000				7.80	-	-	0.000	0.000	0.000		0.629	-	-							0.068
7.200	0.000	0.000	0.000			-	-	0.000	0.000	0.000		0.038	-	-			0.000	0.000	0.000				8.20	-	-	0.000	0.000	0.000		0.970	-	-							0.072
7.600	0.000	0.000	0.000			-	-	0.000	0.000	0.000		0.012	-	-			0.000	0.000	0.000				8.60	-	-	0.000	0.000	0.000		1.35	-	-							0.076
8.000	0.000	0.000	0.000			-	-	0.000	0.000	0.000		0.004	-	-			0.000	0.000	0.000				9.00	-	-	0.000	0.000	0.000		1.74	-	-							0.080
8.400	0.000	0.000	0.000			-	-	0.000	0.000	0.000		0.001	-	-			0.000	0.000	0.000				9.40	-	-	0.000	0.000	0.000		2.14	-	-							0.084
Σύνολα:						0	5							0	4	0	0					0	2					0	270	0	50								
Αριθμός Πράξεων:							0								0	0							0.00						0									0	

ΟΠΑΠ (ΚΟ)

(Μέγεθος Συμβολαίου: 100 Χρέεγραφα, Τρόπος Εξάσκησης: Αμερικάνικος, Φυσική Παράδοση)

Τιμή Εξάσκησης	Δικαιώματα Αγοράς														Δικαιώματα Πώλησης														Τιμή Εξάσκησης
	Αύγουστος 2023				Σεπτέμβριος 2023				Λοιποί Μήνες		Αύγουστος 2023				Σεπτέμβριος 2023				Λοιποί Μήνες										
	Άνοιγμα	Ανιγν. Τιμή	Καπιτ. Τιμή	Τελ. Τιμή	Τιμή κλεισ.	Όγκος	Άνοιγ. Θέσεις	Άνοιγμα	Ανιγν. Τιμή	Καπιτ. Τιμή	Τελ. Τιμή	Τιμή κλεισ.	Όγκος	Άνοιγ. Θέσεις	Όγκος	Άνοιγ. Θέσεις	Άνοιγμα	Ανιγν. Τιμή	Καπιτ. Τιμή	Τελ. Τιμή	Τιμή κλεισ.	Όγκος	Άνοιγ. Θέσεις	Όγκος	Άνοιγ. Θέσεις				
8.800								6.42	-	-												0.001	-	-					0.088
9.200								6.02	-	-												0.001	-	-					0.092
9.600								5.63	-	-												0.001	-	-					0.096
10.000	0.000	0.000	0.000				5.23	-	-					0.000	0.000	0.000	11.00	-	-		0.002	-	-					0.100	
11.000	0.000	0.000	0.000				4.23	-	-					0.000	0.000	0.000	12.00	-	-		0.001	-	-					0.110	
12.000	0.000	0.000	0.000				3.23	-	-					0.000	0.000	0.000	13.00	-	-		0.001	-	-					0.120	
13.000	0.000	0.000	0.000				2.23	-	-					0.000	0.000	0.000	14.00	-	-		0.002	-	-					0.130	
14.000	0.000	0.000	0.000				1.27	-	-					0.000	0.000	0.000	15.00	-	-		0.039	-	-					0.140	
15.000	0.000	0.000	0.000				0.509	-	-					0.000	0.000	0.000	16.00	-	10		0.276	-	-					0.150	
16.000	0.000	0.000	0.000				0.123	-	-					0.000	0.000	0.000	17.00	-	76		0.892	-	-					0.160	
17.000	0.000	0.000	0.000		15		0.017	-	10					0.000	0.000	0.000	18.00	-	-		1.79	-	-					0.170	
18.000	0.000	0.000	0.000				0.001	-	5					0.000	0.000	0.000	19.00	-	-		2.79	-	-					0.180	
19.000	0.000	0.000	0.000				0.001	-	-					0.000	0.000	0.000	20.00	-	-		3.79	-	-					0.190	
20.000	0.000	0.000	0.000				0.001	-	-					0.000	0.000	0.000	21.00	-	-		4.79	-	-					0.200	
22.000	0.000	0.000	0.000				0.001	-	-					0.000	0.000	0.000	23.00	-	-		6.79	-	-					0.220	
24.000	0.000	0.000	0.000				0.002	-	-					0.000	0.000	0.000	25.00	-	-		8.79	-	-					0.240	
<b>Σύνολο:</b>								0	15								0	86				0	20				0	0	
<b>Αριθμός Πράξεων:</b>								0									0.00					0						0	

ΟΤΕ (ΚΟ)

(Μέγεθος Συμβολαίου: 100 Χρέδωγραφα, Τρόπος Εξάσκησης: Αμερικάνικος, Φυσική Παράδοση)

Τιμή Εξάσκησης	Δικαιώματα Αγοράς														Δικαιώματα Πώλησης																	
	Αύγουστος 2023						Σεπτέμβριος 2023						Λοιποί Μήνες		Αύγουστος 2023						Σεπτέμβριος 2023						Λοιποί Μήνες		Τιμή Εξάσκησης			
	Άνοιγμα	Ανιγτ Τιμή	Καπιτ Τιμή	Τελ Τιμή	Τιμή κλεισ.	Όγκος	Άνοιγμα	Ανιγτ Τιμή	Καπιτ Τιμή	Τελ Τιμή	Τιμή κλεισ.	Όγκος	Άνοιγες θέσεις	Όγκος	Άνοιγες θέσεις	Άνοιγμα	Ανιγτ Τιμή	Καπιτ Τιμή	Τελ Τιμή	Τιμή κλεισ.	Όγκος	Άνοιγες θέσεις	Όγκος	Άνοιγες θέσεις	Όγκος	Άνοιγες θέσεις						
9.200						-	-	0.000	0.000	0.000	5.02	-	-									-	-	0.000	0.000	0.000	0.001	-		-		
9.600	0.000	0.000	0.000			-	-	0.000	0.000	0.000	4.63	-	-			0.000	0.000	0.000	10.60	-	-	0.000	0.000	0.000	0.001	-	-			0.096		
10.000	0.000	0.000	0.000			-	-	0.000	0.000	0.000	4.23	-	-			0.000	0.000	0.000	11.00	-	-	0.000	0.000	0.000	0.001	-	-			0.100		
11.000	0.000	0.000	0.000			-	-	0.000	0.000	0.000	3.23	-	-			0.000	0.000	0.000	12.00	-	-	0.000	0.000	0.000	0.001	-	-			0.110		
12.000	0.000	0.000	0.000			-	-	0.000	0.000	0.000	2.23	-	-			0.000	0.000	0.000	13.00	-	-	0.000	0.000	0.000	0.001	-	-			0.120		
13.000	0.000	0.000	0.000			-	-	0.000	0.000	0.000	1.26	-	-			0.000	0.000	0.000	14.00	-	-	0.000	0.000	0.000	0.029	-	-			0.130		
14.000	0.000	0.000	0.000			-	-	0.000	0.000	0.000	0.486	-	-			0.000	0.000	0.000	15.00	-	50	0.000	0.000	0.000	0.254	-	-			0.140		
15.000	0.000	0.000	0.000			-	7	0.000	0.000	0.000	0.105	-	10			0.000	0.000	0.000	16.00	-	5	0.000	0.000	0.000	0.876	-	-			0.150		
16.000	0.000	0.000	0.000			-	-	0.000	0.000	0.000	0.012	-	-			0.000	0.000	0.000	17.00	-	-	0.000	0.000	0.000	1.79	-	-			0.160		
17.000	0.000	0.000	0.000			-	-	0.000	0.000	0.000	0.001	-	-			0.000	0.000	0.000	18.00	-	-	0.000	0.000	0.000	2.79	-	-			0.170		
18.000	0.000	0.000	0.000			-	-	0.000	0.000	0.000	0.001	-	-			0.000	0.000	0.000	19.00	-	-	0.000	0.000	0.000	3.79	-	-			0.180		
19.000	0.000	0.000	0.000			-	-	0.000	0.000	0.000	0.001	-	-			0.000	0.000	0.000	20.00	-	-	0.000	0.000	0.000	4.79	-	-			0.190		
20.000	0.000	0.000	0.000			-	-	0.000	0.000	0.000	0.001	-	-			0.000	0.000	0.000	21.00	-	-	0.000	0.000	0.000	5.79	-	-			0.200		
22.000	0.000	0.000	0.000			-	-	0.000	0.000	0.000	0.001	-	-			0.000	0.000	0.000	23.00	-	-	0.000	0.000	0.000	7.79	-	-			0.220		
<b>Σύνολα:</b>						0	7					0	10	0	0							0	55			0	0	0	0			
<b>Αριθμός Πράξεων:</b>						0						0		0								0.00			0		0		0			

**ΠΕΙΡΑΙΩΣ FINANCIAL HOLD (ΚΟ)**

(Μέγεθος Συμβολαίου: 100 Χρέδωγραφα, Τρόπος Εξάσκησης: Αμερικάνικος, Φυσική Παράδοση)

Τιμή Εξάσκησης	Δικαιώματα Αγοράς														Δικαιώματα Πώλησης																	
	Αύγουστος 2023						Σεπτέμβριος 2023						Λοιποί Μήνες		Αύγουστος 2023						Σεπτέμβριος 2023						Λοιποί Μήνες		Τιμή Εξάσκησης			
	Άνοιγμα	Ανιγν. Τιμή	Καπιτ. Τιμή	Τελ. Τιμή	Τιμή κλεισ.	Όγκος	Άνοιγμα	Ανιγν. Τιμή	Καπιτ. Τιμή	Τελ. Τιμή	Τιμή κλεισ.	Όγκος	Άνοιγ. θέσεις	Όγκος	Άνοιγ. θέσεις	Άνοιγμα	Ανιγν. Τιμή	Καπιτ. Τιμή	Τελ. Τιμή	Τιμή κλεισ.	Όγκος	Άνοιγ. θέσεις	Όγκος	Άνοιγ. θέσεις	Όγκος	Άνοιγ. θέσεις						
0.750						-	-	0.000	0.000	0.000	2.55	-	-								-	-	0.000	0.000	0.000	0.001	-	-				0.008
0.800						-	-	0.000	0.000	0.000	2.50	-	-								-	-	0.000	0.000	0.000	0.001	-	-			0.008	
0.850						-	-	0.000	0.000	0.000	2.45	-	-							-	-	0.000	0.000	0.000	0.001	-	-			0.009		
0.900						-	-	0.000	0.000	0.000	2.40	-	-							-	-	0.000	0.000	0.000	0.001	-	-			0.009		
0.950						-	-	0.000	0.000	0.000	2.35	-	-							-	-	0.000	0.000	0.000	0.002	-	-			0.010		
1.000						-	-	0.000	0.000	0.000	2.30	-	-							-	-	0.000	0.000	0.000	0.001	-	-			0.010		
1.100						-	-	0.000	0.000	0.000	2.20	-	-							-	-	0.000	0.000	0.000	0.002	-	-			0.011		
1.200						-	-	0.000	0.000	0.000	2.10	-	-							-	-	0.000	0.000	0.000	0.004	-	-			0.012		
1.300						-	-	0.000	0.000	0.000	2.00	-	-							-	-	0.000	0.000	0.000	0.001	-	-			0.013		
1.400						-	-	0.000	0.000	0.000	1.90	-	-							-	-	0.000	0.000	0.000	0.001	-	-			0.014		
1.500						-	-	0.000	0.000	0.000	1.80	-	-							-	-	0.000	0.000	0.000	0.001	-	-			0.015		
1.600						-	-	0.000	0.000	0.000	1.70	-	-							-	-	0.000	0.000	0.000	0.001	-	-			0.016		
1.700	0.000	0.000	0.000			-	-	0.000	0.000	0.000	1.60	-	-			0.000	0.000	0.000			2.70	-	-	0.000	0.000	0.000	0.001	-	-			0.017
1.800	0.000	0.000	0.000			-	-	0.000	0.000	0.000	1.50	-	-			0.000	0.000	0.000			2.80	-	-	0.000	0.000	0.000	0.001	-	-			0.018
1.900	0.000	0.000	0.000			-	-	0.000	0.000	0.000	1.40	-	-			0.000	0.000	0.000			2.90	-	-	0.000	0.000	0.000	0.001	-	-			0.019
2.000	0.000	0.000	0.000			-	-	0.000	0.000	0.000	1.30	-	-			0.000	0.000	0.000			3.00	-	-	0.000	0.000	0.000	0.001	-	-			0.020
2.200	0.000	0.000	0.000			-	-	0.000	0.000	0.000	1.10	-	-			0.000	0.000	0.000			3.20	-	-	0.000	0.000	0.000	0.001	-	-			0.022
2.400	0.000	0.000	0.000			-	-	0.000	0.000	0.000	0.904	-	-			0.000	0.000	0.000			3.40	-	-	0.000	0.000	0.000	0.001	-	-			0.024
2.600	0.000	0.000	0.000			-	-	0.000	0.000	0.000	0.706	-	-			0.000	0.000	0.000			3.60	-	-	0.000	0.000	0.000	0.002	-	-			0.026
2.800	0.000	0.000	0.000			-	-	0.000	0.000	0.000	0.515	-	-			0.000	0.000	0.000			3.80	-	-	0.000	0.000	0.000	0.011	-	-			0.028
3.000	0.000	0.000	0.000			-	-	0.000	0.000	0.000	0.344	-	-			0.000	0.000	0.000			4.00	-	-	0.000	0.000	0.000	0.039	-	-			0.030
3.200	0.000	0.000	0.000			-	-	0.000	0.000	0.000	0.206	-	-			0.000	0.000	0.000			4.20	-	-	0.000	0.000	0.000	0.101	-	-			0.032
3.400	0.000	0.000	0.000			-	-	0.000	0.000	0.000	0.109	-	4			0.000	0.000	0.000			4.40	-	-	0.000	0.000	0.000	0.204	-	-			0.034
3.600	0.000	0.000	0.000			-	-	0.000	0.000	0.000	0.052	-	-			0.000	0.000	0.000			4.60	-	-	0.000	0.000	0.000	0.347	-	-			0.036
3.800	0.000	0.000	0.000			-	-	0.000	0.000	0.000	0.022	-	-			0.000	0.000	0.000			4.80	-	-	0.000	0.000	0.000	0.517	-	-			0.038
4.000	0.000	0.000	0.000			-	-	0.000	0.000	0.000	0.008	-	-			0.000	0.000	0.000			5.00	-	-	0.000	0.000	0.000	0.704	-	-			0.040
4.400	0.000	0.000	0.000			-	-	0.000	0.000	0.000	0.001	-	-			0.000	0.000	0.000			5.40	-	-	0.000	0.000	0.000	1.10	-	-			0.044
4.800	0.000	0.000	0.000			-	-	0.000	0.000	0.000	0.001	-	-			0.000	0.000	0.000			5.80	-	-	0.000	0.000	0.000	1.50	-	-			0.048
5.200	0.000	0.000	0.000			-	-	0.000	0.000	0.000	0.001	-	-			0.000	0.000	0.000			6.20	-	-	0.000	0.000	0.000	1.90	-	-			0.052
<b>Σύνολα:</b>						0	0							0	4	0	0				0	0				0	0	0	0	0		
<b>Αριθμός Πράξεων:</b>						0								0	0						0.00						0		0			

Προϊόν Δανεισμού	Υποκείμενος Τίτλος	Πολυμερείς Συναλλαγές[1]				Διμερείς Συναλλαγές[2]		Δανεισμός Τίτλων μέσω ΟΤC[3]
		Ανοιχτές θέσεις[5]	Προσφερόμενη ποσότητα	Μ.Σ.Τ[4]	Όγκος συναλλαγών	Μ.Σ.Τ[4]	Όγκος συναλλαγών	Όγκος συναλλαγών
ALPHABOR	ALPHA ΥΠΗΡΕΣΙΩΝ ΣΥΜΜ (ΚΟ)	200	---	---	---	---	---	58,567,065
OTOELBOR	AUTOHELLAS (ΚΟ)	550	---	---	---	---	---	196,172
CENERBOR	CENERGY HOLDINGS (ΚΑ)	7,700	---	---	---	---	---	12,324
EEEBOR	COCA-COLA HBC AG (ΚΟ)	3,539	---	---	---	---	---	49,268
EUROBBOR	EUROBANK HOLDINGS (ΚΟ)	15,000	---	---	---	---	---	34,119,950
FFGRPBOR	FOLLI-FOLLIE (ΚΟ)	---	---	---	---	---	---	886,279
FOYRKBOR	FOURLIS ΣΥΜΜΕΤΟΧΩΝ (ΚΟ)	---	---	---	---	---	---	11,287
ELPEBOR	HELLENIQ ENERGY (ΚΟ)	1,550	---	---	---	---	---	366,082
INTRKBOR	INTRACOM HOLDINGS (ΚΟ)	---	---	---	---	---	---	---
INKATBOR	INTRAKAT (ΚΟ)	---	---	---	---	---	---	---
BELABOR	JUMBO (ΚΟ)	21,298	---	---	1,000	4.75%	---	175,332
LAMDABOR	LAMDA DEVELOPMENT(ΚΟ)	900	---	---	---	---	---	536,428
MIGBOR	MIG (ΚΟ)	1,572	---	---	---	---	---	40,179
QUALBOR	QUALITY & RELIABILITY (ΚΟ)	---	---	---	---	---	---	---
QUESTBOR	QUEST ΣΥΜΜΕΤΟΧΩΝ (ΚΟ)	300	---	---	---	---	---	31,564
TITCBOR	TITAN CEMENT (ΚΑ)	3,000	---	---	---	---	---	302,645
VIOBOR	VIOHALCO SA/NV (ΚΑ)	8,954	---	---	---	---	---	---
AVAXBOR	ΑΒΑΞ Α.Ε. (ΚΟ)	---	---	---	---	---	---	---
ADMIEBOR	ΑΔΜΗΕ ΣΥΜΜΕΤΟΧΩΝ Α.Ε. (ΚΟ)	---	---	---	---	---	---	725,003
AEGNBOR	ΑΕΡΟΠΟΡΙΑ ΑΙΓΑΙΟΥ (ΚΟ)	---	---	---	---	---	---	126,944
ALMYBOR	ΑΛΟΥΜΥΛ (ΚΟ)	---	---	---	---	---	---	---
GEKTERNABOR	ΓΕΚ ΤΕΡΝΑ (ΚΟ)	1,540	---	---	---	---	---	1,293
PPCBOR	ΔΕΗ (ΚΟ)	3,000	---	---	---	---	---	1,874,588
ETEBOB	ΕΘΝΙΚΗ ΤΡΑΠΕΖΑ (ΚΟ)	541	---	---	---	---	---	8,977,900
ELHABOR	ΕΛΒΑΛΧΑΛΚΟΡ (ΚΟ)	12,067	---	---	---	---	---	64,887
ELLAKTORBOR	ΕΛΛΑΚΤΩΡ (ΚΟ)	7,981	---	---	---	---	---	108,785
EXAEBOR	ΕΛΛΗΝ. ΧΡΗΜΑΤΙΣΤΗΡΙΑ-Χ.Α. (ΚΟ)	4,000	---	---	---	---	---	167,048
EYDAPBOR	ΕΥΔΑΠ (ΚΟ)	7,845	---	---	---	---	---	259,801
MOHBOR	ΜΟΤΟΡ ΟΪΛ (ΚΟ)	19,581	---	---	---	---	---	757,510
MYTILBOR	ΜΥΤΙΛΗΝΑΙΟΣ (ΚΟ)	22,522	---	---	---	---	---	160,720
PPABOR	ΟΛΠ (ΚΟ)	---	---	---	---	---	---	65,287

Σημειώσεις Προϊόντων Δανεισμού

[1] - Πολυμερείς Συμβάσεις Δανειοδοσίας των μεθόδων 8-1, 8-2 και 8-3-3 (σύμφ. Με Αποφ.17 ΔΣ του Χρηματιστηρίου).

[2] - Διμερείς Συμβάσεις Δανειοδοσίας των μεθόδων 8-3-1 και 8-3-2 (σύμφ. Με Αποφ. 20 ΔΣ του Χρηματιστηρίου).

[3] - Τα στοιχεία Συναλλαγές Δανεισμού Τίτλων μέσω ΟΤC δηλώνονται από τους χειριστές ΣΑΤ και αφορούν τις ποσότητες που έχουν καταγραφεί στο ΣΑΤ έως και τη προηγούμενη εργάσιμη ημέρα.

[4] - Μ.Σ.Τ: - Μέση Σταθμισμένη Τιμή (ως προς τα τεμάχια)

[5] - Τα στοιχεία αφορούν σε ανοιχτές θέσεις πριν την έναρξη της συνεδρίασης

Προϊόν Δανεισμού	Υποκείμενος Τίτλος	Πολυμερείς Συναλλαγές[1]					Διμερείς Συναλλαγές[2]		Δανεισμός Τίτλων μέσω OTC[3]
		Ανοιχτές θέσεις[5]	Προσφερόμενη ποσότητα	Μ.Σ.Τ[4]	Όγκος συναλλαγών	Μ.Σ.Τ[4]	Όγκος συναλλαγών	Μ.Σ.Τ[4]	Όγκος συναλλαγών
OPARBOR	ΟΠΑΠ (ΚΟ)	2,000	---	---	---	---	---	---	1,563,804
HTOBOR	ΟΤΕ (ΚΟ)	1,142	---	---	---	---	---	---	1,887,055
TREIRBOR	ΠΕΙΡΑΙΩΣ FINANCIAL HOLD (ΚΟ)	5,000	---	---	---	---	---	---	1,387,427
SARBOR	ΣΑΡΑΝΤΗΣ ΓΡ. (ΚΟ)	1,935	---	---	---	---	---	---	52,858
TENERGYBOR	ΤΕΡΝΑ ΕΝΕΡΓΕΙΑΚΗ (ΚΟ)	---	---	---	---	---	---	---	764,931

**Σημειώσεις Προϊόντων Δανεισμού**

[1] - Πολυμερείς Συμβάσεις Δανειοδοσίας των μεθόδων 8-1, 8-2 και 8-3-3 (σύμφ. Με Αποφ.17 ΔΣ του Χρηματιστηρίου).

[2] - Διμερείς Συμβάσεις Δανειοδοσίας των μεθόδων 8-3-1 και 8-3-2 (σύμφ. Με Αποφ. 20 ΔΣ του Χρηματιστηρίου).

[3] - Τα στοιχεία Συναλλαγές Δανεισμού Τίτλων μέσω OTC δηλώνονται από τους χειριστές ΣΑΤ και αφορούν τις ποσότητες που έχουν καταγραφεί στο ΣΑΤ έως και τη προηγούμενη εργάσιμη ημέρα.

[4] - Μ.Σ.Τ: - Μέση Σταθμισμένη Τιμή (ως προς τα τεμάχια)

[5] - Τα στοιχεία αφορούν σε ανοιχτές θέσεις πριν την έναρξη της συνεδρίασης



**Κωδικό και ονομασίες Κλάδων Οικονομικής Δραστηριότητας του Χρηματιστηρίου Αθηνών**

12003 - Διαπραγματεύσιμα Αμοιβαία Κεφάλαια	10101010 Υπηρεσίες Ηλεκτρονικών Υπολογιστών
10101015 Λογισμικό	10102030 Υλικό Υπολογιστών
15101010 Εξοπλισμός Τηλεπικοινωνιών	15102015 Υπηρεσίες Τηλεπικοινωνιών
20101010 Υγειονομικές Μονάδες	20101025 Υπηρεσίες Υγείας
20102010 Ιατρικός Εξοπλισμός	20103015 Φαρμακευτικά Προϊόντα
30101010 Τράπεζες	30202000 Διαφοροποιημένες Χρηματοοικονομικές Υπηρεσίες
30202010 Διαχείριση Κεφαλαίων & Θεματοφύλακες	30202015 Επενδυτικές Υπηρεσίες
30204000 Επενδυτικές Εταιρείες κλειστού τύπου	30302010 Γενικές Ασφάλειες
30302015 Μεσίτες Ασφαλίσεων	30302025 Ασφάλειες Ιδιοκτησίας & Ζημιών
35101010 Συμμετοχές & Ανάπτυξη Ακίνητης Περιουσίας	35101015 Υπηρεσίες Ακίνητης Περιουσίας
35102000 Διαφοροποιημένες Α.Ε.Ε.Α.Π.	35102030 Α.Ε.Ε.Α.Π. Επαγγελματικών Χώρων
40201040 Υπηρεσίες Ενοικίασης και Χρηματοδοτικής Μίσθωσης	40202010 Κατασκευή Κατοικιών
40202015 Έπιπλα	40202020 Οικιακές Συσκευές
40203040 Ηλεκτρονική Ψυχαγωγία	40203045 Παιχνίδια
40204020 Ρούχα και Αξεσουάρ	40301010 Ψυχαγωγία
40301030 Εκδόσεις	40301035 Ραδιοτηλεοπτικοί Φορείς
40401010 Διαφοροποιημένοι Έμποροι	40401020 Εμπόριο Ενδυμάτων
40401025 Εμπόριο Προϊόντων Οικιακής Βελτίωσης	40401030 Εξειδικευμένο Λιανικό Εμπόριο
40501010 Αεροπορικές Εταιρείες	40501015 Ταξίδια & Τουρισμός
40501020 Τυχερά Παιχνίδια	40501025 Ξενοδοχεία & Πανσιόν
45101015 Απόσταξη & Οινοπαραγωγή	45101020 Αναψυκτικά
45102010 Γεωργεία, Αλιεία, Εκτροφή και Φυτείες	45102020 Τρόφιμα
45103010 Καπνός	45201010 Λιανικό & Χονδρικό Εμπόριο Τροφίμων
45201020 Είδη Προσωπικής Φροντίδας	50101010 Κατασκευές
50101020 Κατασκευαστές Στέγασης & Επικαλύψεων	50101030 Τσιμέντα
50101035 Άλλα Οικοδομικά Υλικά	50202010 Ηλεκτρικά Εξαρτήματα
50203000 Διαφοροποιημένες Βιομηχανίες	50203015 Πλαστικά
50203030 Υλικά Συσκευασίας	50204000 Μηχανήματα Βιομηχανικού Εξοπλισμού
50204020 Μηχανήματα Κατασκευών	50205010 Προμηθευτές Βιομηχανίας
50205020 Υποστηρικτικές Υπηρεσίες προς Επιχειρήσεις	50205030 Υπηρεσίες Μαζικής Εκτύπωσης
50206015 Εμπορικά Οχήματα & Ανταλλακτικά	50206030 Θαλάσσιες Μεταφορές
50206060 Υπηρεσίες Μεταφορών	55101000 Διαφοροποιημένα Υλικά
55101020 Κλωστοϋφαντουργικά Προϊόντα	55102000 Ορυχεία
55102010 Σίδηρος & Χάλυβας	55102015 Μεταλλουργία
55102035 Αλουμίνιο	60101020 Διυλιστήρια & Εμπορία Πετρελαιοειδών
65101010 Εναλλακτική Ηλεκτρική Ενέργεια	65101015 Συμβατική Ηλεκτρική Ενέργεια
65102030 Ύδρευση	



**ATHEX**  
Athens Stock Exchange

Λεωφ. Αθηνών 110 104 42 Αθήνα  
110, Athinon Ave. GR 104 42 Athens  
tel. (+30)210-33.66.800, fax (+30)210-33.66.101  
[www.athexgroup.gr](http://www.athexgroup.gr)