

23

Ημερήσιο Δελτίο  
Συναλλακτικής Δραστηριότητας

Daily Official List  
of Trading Activity

Πέμπτη, 17 Αυγούστου, 2023

Έτος: 144 Αύξων Αριθμός Συνεδρίασης: 155



**ATHEXGROUP**  
Athens Exchange Group

**Αποποίηση Ευθύνης:**

Η εταιρεία Ελληνικά Χρηματιστήρια-Χρηματιστήριο Αθηνών Ανώνυμη Εταιρεία Συμμετοχών καταβάλλει κάθε δυνατή προσπάθεια ώστε να διασφαλίσει ότι οι πληροφορίες και τα λοιπά στοιχεία που εμφανίζονται στο Ημερήσιο Δελτίο Τιμών (Η.Δ.Τ.) είναι ορθά και πλήρη αλλά δεν έχει καμία ευθύνη για ενδεχόμενο λάθος ή παράλειψη στοιχείων και / ή ευθύνη σχετικά με την ακρίβεια, αξιοπιστία, επικαιροποίηση και πληρότητα των παραπάνω πληροφοριών και στοιχείων ή ευθύνη προερχόμενη άμεσα ή έμμεσα από την χρήση των παραπάνω πληροφοριών.

Η Εταιρία δεν έχει καμία ευθύνη για την ακρίβεια των στοιχείων που περιλαμβάνονται στις ανακοινώσεις των εισηγμένων εταιρειών. Πιθανές προσβολές δικαιωμάτων τρίτων από το περιεχόμενο των ανακοινώσεων συνιστούν αποκλειστική ευθύνη του αποστολέα των ανακοινώσεων.

Όλα τα αναγραφόμενα στο Η.Δ.Τ. στοιχεία παρέχονται μόνο για τους σκοπούς της πληροφόρησης και δεν συνιστούν παροχή επενδυτικών συμβουλών ή πρόσκληση για επένδυση σε κινητές αξίες που διαπραγματεύονται στο Χρηματιστήριο Αθηνών.

Αναγνωρίζεται και συμφωνείται ότι όλα τα δικαιώματα επί των πληροφοριών που εμφανίζονται στο Η.Δ.Τ. θα αποτελούν κυριότητα της εταιρίας και οποιοδήποτε άλλο δικαίωμα συμπεριλαμβανομένου του δικαιώματος πνευματικής ιδιοκτησίας, σήματος κλπ. ανήκουν στο Χρηματιστήριο Αθηνών.

Τα ανωτέρω στοιχεία αποτελούν ιδιοκτησία της Εταιρίας και προστατεύονται σύμφωνα με τις διατάξεις περί πνευματικής ιδιοκτησίας. Απαγορεύεται α) η με οποιοδήποτε τρόπο ή μέσο αναπαραγωγή, αναδημοσίευση, τροποποίηση, αντιγραφή, πώληση, μετάδοση ή διανομή του συνόλου ή μέρους τους, χωρίς αναφορά στην πηγή και β) η εμπορική εκμετάλλευση των στοιχείων από τρίτους.

Η Εταιρία δεν φέρει καμία ευθύνη προερχόμενη άμεσα ή έμμεσα από χρήση ή τυχόν αλλοίωση των ανωτέρω στοιχείων όταν αυτά χρησιμοποιούνται από

**Ελληνικά Χρηματιστήρια - Χρηματιστήριο Αθηνών Α.Ε. Συμμετοχών**

Λεωφόρος Αθηνών 110, 10442 Αθήνα, Τηλ: (210) 33.66.800, Fax: (210) 32.13.938

[www.athexgroup.gr](http://www.athexgroup.gr)

**Χρηματιστηριακό Κέντρο Θεσσαλονίκης**

Κατούνη 16-18, Θεσ/νίκη 546 25, Τηλ: (2310) 567.667, Fax: (2310) 530.455

**Συνεγγυητικό Κεφάλαιο Εξασφάλισης Επενδυτικών Υπηρεσιών**

Φειδίου 14-16, Αθήνα 106 78, Τηλ: (210) 33.04.682, Fax: (210) 33.04.155

**Επιτροπή Κεφαλαιαγοράς**

Κολοκοτρώνη 1 & Σταδίου 1, Αθήνα 105 62, Τηλ: (210) 33.77.100, Fax: (210) 33.77.173

**Πίνακας Περιεχομένων****Ενότητα 1: Στατιστικά Στοιχεία Χρεογράφων, Παραγώγων και Δανεισμού**

Οι Αγορές Χρεογράφων Παραγώγων Δανεισμού  
Χρηματιστηριακοί Δείκτες  
Αναλυτικά Στοιχεία Συναλλαγών Αγοράς Χρεογράφων  
Στοιχεία Συναλλαγών Κλάδων Χρηματιστηρίου Αθηνών & Χρηματοοικονομικών Προϊόντων (Δ.Α.Κ.)  
Οι 10 Μετοχές με τη μεγαλύτερη Άνοδο & Πτώση  
Αναλυτικά Στοιχεία Συναλλαγών Αγοράς Παραγώγων

**Ενότητα 2: Αναλυτικά Στοιχεία Συναλλαγών Χρεογράφων**

Αναλυτικά Στοιχεία Συναλλαγών Χρεογράφων  
Σημειώσεις Χρεογράφων

**Ενότητα 3: Στοιχεία Συναλλαγών Χρεογράφων**

Στοιχεία Συναλλαγών Πακέτων  
Στοιχεία Συναλλαγών Δικαιωμάτων

Στοιχεία Δανεισμού Τίτλων  
Στοιχεία Συναλλαγών Εκποιήσεων  
Στοιχεία Συναλλαγών Εκποιήσεων Ενσώματων Ονομαστικών Μετοχών  
Στοιχεία Ενεργητικού Διαπραγματεύσιμων Αμοιβαίων Κεφαλαίων (Δ.Α.Κ.)  
Χαρακτηριστικά Διαπραγματεύσιμων Αμοιβαίων Κεφαλαίων (Δ.Α.Κ.)

**Ενότητα 4: Ανακοινώσεις****Ενότητα 5: Ομόλογα Διαπραγματεύσιμα στην Αγορά Αξιών Σταθερού Εισοδήματος**

Ομολογιακά Δάνεια Επιχειρήσεων – Οργανωμένη Αγορά (Μετατρέψιμα)  
Ομολογιακά Δάνεια Επιχειρήσεων – Οργανωμένη Αγορά (Μη Μετατρέψιμα)  
Ομόλογα Ελληνικού Δημοσίου  
Έντοκα Γραμμάτια & Zero Coupon Ομόλογα Ελληνικού Δημοσίου  
Ομόλογα Ελληνικού Δημοσίου Διαπραγματεύσιμα με τη Μέθοδο Εκφώνησης - Αντιφώνησης  
Ομόλογα Κρατικών Τραπεζών

**Ενότητα 6: Πρόσθετα Στοιχεία Ενημέρωσης**

Πίνακας Μελών Χρηματιστηρίου Αθηνών και Μελών ΕΤ.ΕΚ.  
Πίνακας Μετοχών Υπό Ειδική Διαπραγμάτευση  
Γνωστοποιήσεις Συναλλαγών - Κατάλογος Υπόχρεων Προσώπων

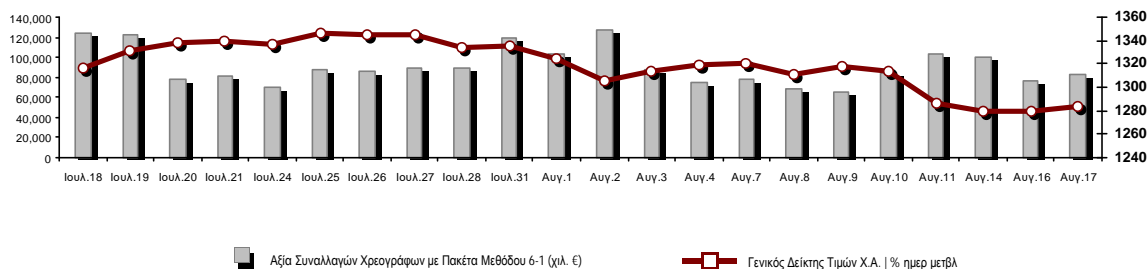
**Ενότητα 7: Αναλυτικά Στοιχεία Συναλλαγών Αγοράς Παραγώγων**

Συμβόλαια Μελλοντικής Εκπλήρωσης σε Δείκτες  
Συμβόλαια Μελλοντικής Εκπλήρωσης σε Μετοχές  
Δικαιώματα Προαίρεσης σε Δείκτες  
Δικαιώματα Προαίρεσης σε Μετοχές  
Στοιχεία Συναλλαγών Προϊόντων Δανεισμού

**Παράρτημα Α: Κωδικοί και ονομασίες Κλάδων Οικονομικής Δραστηριότητας του Χρηματιστηρίου Αθηνών**

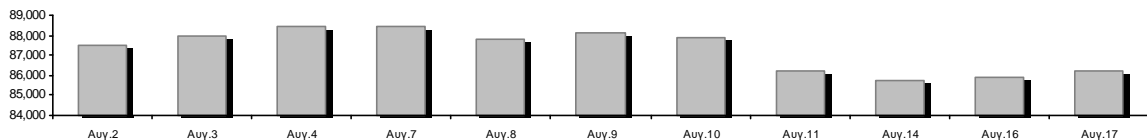
**Οι Αγορές Χρεογράφων Παραγώγων Δανεισμού**

**Γενικός Δείκτης Τιμών και Αξία Συναλλαγών Μετοχών και Παραγώγων**



<b>Κεφαλαιοποίηση Χ.Α. (εκατ €)**:</b>	86,223.72		<b>Συνολικές Ανοικτές Θέσεις σε Παράγωγα</b>	511,334
Ημερήσια μεταβολή: εκατ. €   %	285.34	0.33%	Ανοικτές θέσεις σε ΣΜΕ επί Δεικτών   % ημερ μετβλ	6,310 -3.16%
Μέση ετήσια Κεφ/ποίηση: εκατ. €   % Μετβλ. Μέση προηγ. έτος	78,327.82	24.21%	Ανοικτές θέσεις σε ΣΜΕ επί μετοχών   % ημερ μετβλ	501,559 -0.17%
<b>Γενικός Δείκτης Τιμών Χ.Α.   % ημερ μετβλ</b>	1,283.43	0.27%	Ανοικτές θέσεις σε Δικαιώματα επί Δεικτών   % ημερ μετβλ	2,470 4.40%
<b>Κεφαλαιοποίηση Γενικού Δείκτη (εκατ. €)</b>	79,012.13		Ανοικτές θέσεις σε Δικαιώματα επί μετοχών   % ημερ μετβλ	995 1.22%
Ημερήσια μεταβολή (εκατ. €)	276.22			
<b>Αξία Συναλλαγών Χρεογράφων με Πακέτα Μεθόδου 6-1 (χιλ. €)</b>	83,300.05		<b>Πλήθος Συμβολαίων Παραγώγων:</b>	19,428
Ημερήσια μεταβολή: %	6,608.70	8.62%	Ημερήσια μεταβολή: τμχ   %	68 0.35%
Μέση Αξία Συν/γών ΥΙD: χιλ. €   % Μετβλ Μέση προηγ. έτος	105,139.24	45.52%	Μέσος Όγκος Συμβ. ΥΙD: % Μετβλ Μέσο προηγ. Έτος	44,810 30.45%
<b>Αξία Συναλλαγών Πακέτων Μεθόδου 6-1 (χιλ. €)</b>	6,526.05		<b>Πλήθος Πράξεων Παραγώγων:</b>	1,385
<b>Αξία Συναλλαγών Πακέτων Μεθόδου 6-2 &amp; 6-3 (χιλ. €)</b>	0.00		Ημερήσια μεταβολή: πλήθος   %	33 2.44%
<b>Αξία Συναλλαγών Ομολόγων (χιλ.€)</b>	472.16		Μέσο Πλήθος Πράξεων ΥΙD: % Μετβλ Μέσο προηγ. Έτος	2,347 14.25%
<b>Όγκος Συναλλαγών Χρεογράφων με Πακέτα Μεθόδου 6-1 (χιλ. Τμχ)</b>	19,898.61		<b>Συνολικές Ανοικτές Θέσεις σε Δανεισμό</b>	151,075
Ημερήσια μεταβολή: χιλ. τμχ   %	1,592.77	8.70%	Ημερήσια μεταβολή: τμχ   %	4,298 2.93%
Μέσος Όγκος Συν/γών ΥΙD: % Μετβλ Μέσο προηγ. Έτος	35,783.08	26.22%	<b>Πλήθος Συναλλαγών Δανεισμού (Πολυμερής/Διμερής)</b>	2,642
<b>Όγκος Συναλλαγών Πακέτων Μεθόδου 6-1 (χιλ. Τεμάχια)</b>	931.15		Ημερήσια μεταβολή: τμχ   %	-14,658
<b>Όγκος Συναλλαγών Πακέτων Μεθόδου 6-2 &amp; 6-3 (χιλ. Τεμάχια)</b>	0.00		<b>Πλήθος Πολυμερών Συναλλαγών</b>	2,642
<b>Όγκος Συναλλαγών Ομολόγων</b>	496,000		<b>Πλήθος Διμερών Συναλλαγών</b>	0
<b>Πλήθος Πράξεων Χρεογράφων με Πακέτα Μεθόδου 6-1</b>	38,089		<b>Πλήθος Πράξεων Δανεισμού:</b>	6
Ημερήσια μεταβολή: πλήθος   %	1,137	3.08%	Ημερήσια μεταβολή: %	-6
Μέσο Πλήθος Πράξεων ΥΙD: % Μετβλ Μέσο προηγ. Έτος	35,997	22.37%	<b>Πλήθος Πράξεων Πολυμερών Συναλλαγών</b>	6
<b>Πλήθος πακέτων Μεθόδου 6-1</b>	14		<b>Πλήθος Πράξεων Διμερών Συναλλαγών</b>	0
<b>Πλήθος πακέτων Μεθόδου 6-2 &amp; 6-3</b>	0			
<b>Πλήθος συναλλαγών Ομολόγων</b>	132			

**Κεφαλαιοποίηση Χ.Α. (εκατ €)\*\***



**Ημερήσια Διακύμανση Γενικού Δείκτη Τιμών Χρηματιστηρίου Αθηνών**



**Χρηματιστηριακοί Δείκτες**

Όνομασία Δείκτη	17/08/2023	16/08/2023	Δ μον.	Δ %	Κατώτερη	Ανώτερη	Κατ.έτους	Ανωτ.έτους	Ετησ. μεταβ.
Γενικός Δείκτης Τιμών Χ.Α.	1,283.43 #	1,279.96	3.47	0.27%	1,277.96	1,285.41	929.79	1,351.68	38.03% #
Δείκτης ATHEX ESG	1,461.11 #	1,455.28	5.83	0.40%	1,450.78	1,464.34	1,057.52	1,541.00	38.14% #
FTSE/Χ.Α. Large Cap	3,106.85 #	3,096.25	10.60	0.34%	3,086.44	3,114.77	2,250.77	3,280.71	37.99% #
FTSE/Χ.Α. Mid Cap	2,119.80 #	2,113.29	6.51	0.31%	2,110.77	2,120.68	1,411.43	2,224.46	50.19% #
FTSE/Χ.Α. Υψηλής Μερισματικής Απόδοσης	3,898.15 #	3,893.34	4.81	0.12%	3,885.55	3,909.21	3,028.28	4,088.01	28.72% #
FTSE/Χ.Α. Διεθνούς Δραστηριοποίησης Plus	3,939.77 #	3,927.90	11.87	0.30%	3,919.01	3,949.16	2,616.09	4,076.89	50.60% #
FTSE/Χ.Α. Mid & Small Cap Θεμελιωδών Μεγεθών	5,868.19 #	5,803.12	65.07	1.12%	5,791.79	5,878.23	4,353.12	5,946.34	33.50% #
Δείκτης ATHEX Select Plus	4,528.63 #	4,527.54	1.09	0.02%	4,512.27	4,533.83	3,071.06	4,762.60	47.46% #
Δείκτης ATHEX Select	6,911.73 #	6,822.55	89.18	1.31%	6,813.88	6,915.34	4,343.88	7,125.71	59.11% #
FTSE/Χ.Α. Δείκτης Αγοράς	741.60 #	739.08	2.52	0.34%	736.98	743.31	539.21	780.89	37.50% #
Δείκτης Συνολικής Απόδοσης Γενικού Δείκτη Χ.Α.	2,318.21 #	2,311.93	6.28	0.27%	2,308.33	2,321.78	1,641.17	2,440.14	41.25% #
FTSE/Χ.Α. Large Cap Συνολικής Απόδοσης	5,083.39 #	5,066.05	17.34	0.34%			3,623.42	5,338.50	41.17% #
FTSE/Χ.Α. Mid Cap Συνολικής Απόδοσης	2,841.25 #	2,832.52	8.73	0.31%			1,881.61	2,956.50	52.95% #
Ελληνικός Δείκτης Mid & Small Cap	1,909.64 #	1,901.89	7.75	0.41%	1,900.62	1,912.95	1,365.14	2,011.62	39.89% #
FTSE/Χ.Α. Τράπεζες	1,038.64 #	1,037.17	1.47	0.14%	1,027.13	1,042.49	640.09	1,117.78	62.15% #
FTSE/Χ.Α. Χρηματοοικονομικές Υπηρεσίες	1,277.36 #	1,265.01	12.35	0.98%	1,265.01	1,284.77	672.72	1,514.55	86.36% #
FTSE/Χ.Α. Βιομηχανικά Προϊόντα & Υπηρεσίες	8,063.86 #	8,003.67	60.19	0.75%	7,969.35	8,083.26	4,603.86	8,587.35	73.85% #
FTSE/Χ.Α. Εμπόριο	1,268.08 #	1,265.12	2.96	0.23%	1,256.69	1,269.09	901.21	1,375.58	40.71% #
FTSE/Χ.Α. Ακίνητης Περιουσίας	4,448.91 €	4,483.73	-34.82	-0.78%	4,433.98	4,502.22	3,750.22	4,816.41	9.23% #
FTSE/Χ.Α. Καταναλωτικά Προϊόντα & Υπηρεσίες	15,031.94 €	15,061.24	-29.30	-0.19%	14,803.44	15,156.88	8,974.47	15,933.11	64.14% #
FTSE/Χ.Α. Τρόφιμα & Ποτά	10,117.90 €	10,119.46	-1.56	-0.02%	10,051.63	10,204.20	8,101.49	11,188.59	19.51% #
FTSE/Χ.Α. Πρώτες Ύλες	9,709.91 €	9,753.66	-43.75	-0.45%	9,701.48	9,778.06	6,463.31	10,531.72	49.63% #
FTSE/Χ.Α. Κατασκευές & Υλικά	4,572.42 #	4,552.40	20.02	0.44%	4,541.98	4,584.69	3,204.90	4,808.27	42.67% #
FTSE/Χ.Α. Ενέργεια	5,130.38 €	5,131.48	-1.10	-0.02%	5,120.87	5,188.95	4,780.16	5,856.79	2.00% #
FTSE/Χ.Α. Ταξίδια & Αναψυχή	2,823.27 €	2,847.32	-24.05	-0.84%	2,819.96	2,848.55	2,196.17	3,038.64	27.33% #
FTSE/Χ.Α. Τεχνολογία	2,965.55 #	2,954.85	10.70	0.36%	2,944.72	2,965.55	2,047.81	3,054.30	44.36% #
FTSE/Χ.Α. Τηλεπικοινωνίες	3,975.73 #	3,883.03	92.70	2.39%	3,844.12	4,011.24	3,511.53	4,415.99	-2.36% €
FTSE/Χ.Α. Υπηρεσίες Κοινής Ωφέλειας	5,558.73 #	5,472.26	86.47	1.58%	5,453.35	5,559.62	4,598.77	6,190.27	20.87% #
FTSE/Χ.Α. Υγεία	476.02 #	475.19	0.83	0.17%	464.03	478.77	387.42	504.88	13.64% #
FTSE/Χ.Α. Προσωπικά Προϊόντα	7,959.95 #	7,862.98	96.97	1.23%	7,862.98	8,198.11	6,441.87	8,386.11	20.49% #
Δείκτης Όλων των Μετοχών Χ.Α.	301.65 #	300.65	1.00	0.33%	301.65	301.65	231.11	314.56	31.02% #
MSCI GREECE REBASED	4,907.24 #	4,882.69	24.55	0.50%	4,861.68	4,923.74	4,125.04	5,209.29	---
Ελληνικός Δείκτης Εταιρικών Ομολόγων	124.95 #	124.90	0.05	0.04%			118.78	125.04	5.01% #
Ελληνικός Δείκτης Τιμών Εταιρικών Ομολόγων	88.51 #	88.48	0.03	0.03%			85.96	88.63	2.65% #

Σημείωση 1: Το κλείσιμο των Δεικτών FTSE/Μed 100, Ελληνικός Δείκτης Εταιρικών Ομολόγων και, Ελληνικός Δείκτης Τιμών Εταιρικών Ομολόγων αφορούν την συνεδρίαση της 14/08/2023.

Σημείωση 2: Ο Ελληνικός Δείκτης Mid & Small Cap είναι Customized δείκτης υπολογιζόμενος από το Χρηματιστήριο Αθηνών.

**Αναλυτικά Στοιχεία Συναλλαγών Αγοράς Χρεογράφων**

	Όλα τα Χρεόγραφα	Κύρια Αγορά	Επιτήρηση	Διαπραγματεύσιμα Αμοιβαία Κεφάλαια
<b>Σύνολα</b>	124	113	11	0
Ανοδικές / Καθοδικές / Σταθερές:	49 / 37 / 38	49 / 36 / 28	0 / 1 / 10	0 / 0 / 0
<b>Κεφαλαιοποίηση Χ.Α. (εκατ €) **</b>	86,223.72	85,820.35	403.37	
Μέση Ημερήσια Αξία Συν/γών (χιλ. €)	105,139.24	104,886.17	243.12	51.17
<b>Αξία Συναλλαγών</b>	83,300.05	83,146.75	153.30	0.00
Κύριος Πίνακας:	76,774.00	76,620.70	153.30	0.00
Προσυμφωνημένων Συναλλαγών 6_1_2_3:	6,526.05	6,526.05	0.00	0.00
Πίνακας Εκποιήσεων:	0.00	0.00	0.00	0.00
Πίνακας Ειδικών Όρων:	0.00	0.00	0.00	0.00
Μέσος Ημερήσιος Όγκος Συναλλαγών	35,783,080	34,797,416	990,124	1,794
<b>Όγκος Συναλλαγών</b>	19,898,612	19,518,639	379,973	0
Κύριος Πίνακας:	18,967,464	18,587,491	379,973	0
Προσυμφωνημένων Συναλλαγών 6_1_2_3:	931,148	931,148	0	0
Πίνακας Εκποιήσεων:	0	0	0	0
Πίνακας Ειδικών Όρων:	0	0	0	0
Μέσο Ημερήσιο Πλήθος Πράξεων	35,997	35,774	221	3
<b>Αριθμός Πράξεων</b>	38,089	37,978	111	0
Κύριος Πίνακας:	38,075	37,964	111	0
Προσυμφωνημένων Συναλλαγών 6_1_2_3:	14	14	0	0
Πίνακας Εκποιήσεων:	0	0	0	0
Πίνακας Ειδικών Όρων:	0	0	0	0

**Στοιχεία Συναλλαγών Κλάδων Χρηματιστηρίου Αθηνών & Χρηματοοικονομικών Προϊόντων (Δ.Α.Κ.)**

Κωδικός	Κλάδοι	Ανοδικές / Καθοδικές / Σταθερές	Αριθμός Πράξεων	Όγκος Συναλλαγών	Αξία Συναλλαγών	% στη Συνολική Αξία
12000	- Χρηματοοικονομικά Προϊόντα	0 / 0 / 0	---	---	---	---
3510	- Ακίνητη Περιουσία	1 / 4 / 5	635	204,629	965,381.89	1.16%
3030	- Ασφάλειες	1 / 0 / 0	45	7,519	34,526.85	0.04%
5020	- Βιομηχανικά Προϊόντα & Υπηρεσίες	5 / 8 / 4	2,826	554,609	7,190,650.53	8.63%
4040	- Εμπόριο	3 / 1 / 2	155	30,789	119,095.07	0.14%
6010	- Ενέργεια	3 / 1 / 0	1,516	139,434	1,901,984.53	2.28%
4020	- Καταναλωτικά Προϊόντα & Υπηρεσίες	4 / 3 / 1	1,668	244,141	4,340,428.57	5.21%
5010	- Κατασκευές & Υλικά Κατασκευών	7 / 3 / 4	3,280	1,439,979	4,209,545.21	5.05%
4030	- Μέσα Ενημέρωσης	0 / 1 / 1	46	31,120	15,666.30	0.02%
4520	- Προσωπική Φροντίδα, Φάρμακα & Παντοπωλεία	1 / 1 / 1	191	38,882	288,203.34	0.35%
5510	- Πρώτες Ύλες	4 / 3 / 5	911	237,792	853,638.72	1.02%
4050	- Ταξίδια και Αναψυχή	0 / 4 / 5	3,043	776,729	6,101,446.89	7.32%
1010	- Τεχνολογία	4 / 3 / 4	1,081	421,296	2,859,617.53	3.43%
1510	- Τηλεπικοινωνίες	2 / 0 / 0	2,776	548,200	7,749,310.16	9.30%
3010	- Τράπεζες	4 / 0 / 2	13,216	14,094,439	34,982,924.28	42.00%
4510	- Τρόφιμα, Ποτά & Καπνοβιομηχανίες	3 / 2 / 1	195	57,052	1,240,578.05	1.49%
2010	- Υγεία	2 / 0 / 1	368	168,882	255,313.85	0.31%
6510	- Υπηρεσίες Κοινής Ωφέλειας	3 / 1 / 1	5,717	839,115	9,841,542.69	11.81%
3020	- Χρηματοοικονομικές Υπηρεσίες	2 / 2 / 1	420	64,005	350,193.86	0.42%

**Οι 10 Μετοχές με τη μεγαλύτερη Άνοδο & Πτώση**

**Κύρια Αγορά**

Μετοχές με τη μεγαλύτερη Θετική μεταβολή τιμής	Τιμή κλεισ.	Μεταβ.	Μετοχές με τη μεγαλύτερη Αρνητική μεταβολή τιμής	Τιμή κλεισ.	Μεταβ.
ΔΟΜΙΚΗ ΚΡΗΤΗΣ (ΚΟ)	3.39	14.91% #	ΑΥΕ (ΚΟ)	0.526	-4.36% Α
ΕΚΤΕΡ (ΚΟ)	3.06	13.33% #	ΑΕΡΟΠΟΡΙΑ ΑΙΓΑΙΟΥ (ΚΟ)	12.94	-1.22% Α
ΙΝΤΕΡΓΟΥΝΤ-ΞΥΛΕΜΠΟΡΙΑ (ΚΟ)	0.437	12.63% #	CRPI (ΚΟ)	0.732	-1.08% Α
CNL CAPITAL (ΚΟ)	6.8	6.25% #	PREMIA (ΚΟ)	1.3	-1.06% Α
ΑΒΑΞ Α.Ε. (ΚΟ)	1.598	5.97% #	ΓΕΝΙΚΗ ΕΜΠΟΡΙΟΥ (ΚΟ)	1.9	-1.04% Α
ΕΛΛΑΚΤΩΡ (ΚΟ)	2.44	4.95% #	ΤΙΤΑΝ CEMENT (ΚΑ)	18.4	-0.97% Α
ΙΝΤΕΡΛΑΪΦ (ΚΟ)	4.68	4.46% #	ΕΛΒΑΛΧΑΛΚΟΡ (ΚΟ)	2.1	-0.94% Α
SPACE HELLAS (ΚΟ)	8.58	3.87% #	LAMDA DEVELOPMENT(ΚΟ)	6.69	-0.89% Α
AUSTRIACARD (ΚΑ)	14.5	3.57% #	ΑΔΜΗΕ ΣΥΜΜΕΤΟΧΩΝ Α.Ε. (ΚΟ)	2.33	-0.85% Α
UNIBIOS (ΚΟ)	1.165	3.56% #	ΟΠΑΠ (ΚΟ)	15.21	-0.78% Α

Μετοχές με τη μεγαλύτερη Αξία Συναλλαγών	Αξία (χιλ. €)	Μεταβ.	Μετοχές με το μεγαλύτερο Όγκο Συναλλαγών	Όγκος	Μεταβ.
ΠΕΙΡΑΙΩΣ FINANCIAL HOLD (ΚΟ)	14,231.82	0.00% -	ΑΛΡΗΑ ΥΠΗΡΕΣΙΩΝ ΣΥΜΜ (ΚΟ)	4,876,211	0.24% #
ΕΘΝΙΚΗ ΤΡΑΠΕΖΑ (ΚΟ)	8,046.14	0.16% #	ΠΕΙΡΑΙΩΣ FINANCIAL HOLD (ΚΟ)	4,315,971	0.00% -
ΟΤΕ (ΚΟ)	7,724.60	2.38% #	ΕΥΡΟΒΑΝΚ HOLDINGS (ΚΟ)	3,612,046	0.13% #
ΑΛΡΗΑ ΥΠΗΡΕΣΙΩΝ ΣΥΜΜ (ΚΟ)	7,209.42	0.24% #	ΕΘΝΙΚΗ ΤΡΑΠΕΖΑ (ΚΟ)	1,288,753	0.16% #
ΤΕΡΝΑ ΕΝΕΡΓΕΙΑΚΗ (ΚΟ)	6,395.19	0.25% #	ΟΤΕ (ΚΟ)	545,266	2.38% #
ΜΥΤΙΛΗΝΑΙΟΣ (ΚΟ)	5,545.90	0.90% #	ΤΕΡΝΑ ΕΝΕΡΓΕΙΑΚΗ (ΚΟ)	398,118	0.25% #
ΕΥΡΟΒΑΝΚ HOLDINGS (ΚΟ)	5,470.90	0.13% #	ΔΕΗ (ΚΟ)	304,743	2.68% #
ΟΠΑΠ (ΚΟ)	4,578.42	-0.78% Α	ΟΠΑΠ (ΚΟ)	300,134	-0.78% Α
JUMBO (ΚΟ)	4,104.87	-0.37% Α	ΕΚΤΕΡ (ΚΟ)	281,094	13.33% #
ΔΕΗ (ΚΟ)	3,005.91	2.68% #	ΙΝΤΡΑΚΑΤ (ΚΟ)	273,541	0.00% -

Σημείωση: Απεικονίζονται οι Μετοχές που δεν ανήκουν στην Κατηγορία Επιτήρησης και πραγματοποιήσαν κατά τη διάρκεια της συνεδρίασης Αξία Συναλλαγών μεγαλύτερη από 10,000 Ευρώ.

**Αναλυτικά Στοιχεία Συναλλαγών Αγοράς Παραγώγων**

	Αριθμός Πράξεων	Όγκος	Ανοικτές θέσεις
<b>Σ.Μ.Ε. σε Δείκτες</b>	278	2,442	6,310
FTSE/X.A. Τράπεζες	2	25	1,938
FTSE/X.A. Large Cap	270	2,257	4,169
MSCI GREECE REBASED	6	160	203
<b>Σ.Μ.Ε. σε Μετοχές</b>	1,103	16,940	501,559
ΑΔΜΗΕ ΣΥΜΜΕΤΟΧΩΝ Α.Ε. (ΚΟ)	14	142	18,625
ΑΕΡΟΠΟΡΙΑ ΑΙΓΑΙΟΥ (ΚΟ)	29	120	5,539
ΑΛΡΗΑ ΥΠΗΡΕΣΙΩΝ ΣΥΜΜ (ΚΟ)	197	8,332	219,011
ΑΥΤΟΗΕΛΛΑΣ (ΚΟ)	1	4	144
ΑΒΑΞ Α.Ε. (ΚΟ)	3	7	1,656
COCA-COLA HBC AG (ΚΟ)	22	168	932
CEENERGY HOLDINGS (ΚΑ)	11	81	6,382
ΕΛΛΑΚΤΩΡ (ΚΟ)	18	90	715
ΕΛΒΑΛΧΑΛΚΟΡ (ΚΟ)	4	7	2,240
EUROBANK HOLDINGS (ΚΟ)	35	1,157	42,862
ΕΥΔΑΠ (ΚΟ)	7	15	1,797
FOURLIS ΣΥΜΜΕΤΟΧΩΝ (ΚΟ)	4	13	812
ΓΕΚ ΤΕΡΝΑ (ΚΟ)	13	49	6,944
ΕΛΛΗΝ. ΧΡΗΜΑΤΙΣΤΗΡΙΑ-Χ.Α. (ΚΟ)	7	55	8,179
HELLENIC ENERGY (ΚΟ)	13	29	1,610
INTRACOM HOLDINGS (ΚΟ)	13	52	3,839
INTRAKAT (ΚΟ)	79	220	7,233
JUMBO (ΚΟ)	6	18	290
LAMDA DEVELOPMENT(ΚΟ)	22	39	5,447
MIG (ΚΟ)	2	10	66
ΜΟΤΟΡ ΟΪΛ (ΚΟ)	14	21	1,808
ΜΥΤΙΛΗΝΑΙΟΣ (ΚΟ)	16	52	3,865
ΕΘΝΙΚΗ ΤΡΑΠΕΖΑ (ΚΟ)	85	611	18,830
ΟΠΑΠ (ΚΟ)	30	190	2,455
ΟΤΕ (ΚΟ)	70	219	11,600
ΟΛΠ (ΚΟ)	0	0	293
ΠΕΙΡΑΙΩΣ FINANCIAL HOLD (ΚΟ)	187	4,392	79,899
ΔΕΗ (ΚΟ)	137	610	29,396
QUEST ΣΥΜΜΕΤΟΧΩΝ (ΚΟ)	0	0	174
ΤΕΡΝΑ ΕΝΕΡΓΕΙΑΚΗ (ΚΟ)	61	226	13,021
TITAN CEMENT (ΚΑ)	0	0	724
VIOTALCO SA/NV (ΚΑ)	3	11	5,171
<b>Δικαιώματα σε Δείκτες</b>	3	41	2,470
FTSE/X.A. Large Cap	3	41	2,470
<b>Δικαιώματα σε Μετοχές</b>	1	5	995
ΑΛΡΗΑ ΥΠΗΡΕΣΙΩΝ ΣΥΜΜ (ΚΟ)	0	0	34
ΕΘΝΙΚΗ ΤΡΑΠΕΖΑ (ΚΟ)	0	0	331
ΟΠΑΠ (ΚΟ)	0	0	136
ΟΤΕ (ΚΟ)	1	5	67
ΠΕΙΡΑΙΩΣ FINANCIAL HOLD (ΚΟ)	0	0	4
ΔΕΗ (ΚΟ)	0	0	423
<b>Συνολική Δραστηριότητα</b>	1,385	19,428	511,334











**Σημειώσεις Χρεογράφων**

Κωδικός	Κείμενο σημείωσης
( )	- Προσαρμοσμένα Μέρισματα λόγω διανομής Δωρεάν μετοχών.
*	- Τελευταία προσαρμοσμένη τιμή κλεισίματος.
[1]	- Καθαρά μερίσματα.
[2]	- Στη στήλη "Ημερ. Αποκοπής τελευταίου δικαιώματος" αναφέρεται η Ημερομηνία εισαγωγής για Νέες Εταιρείες.
[3]	- Η Χρηματιστηριακή αξία αναφέρεται στο σύνολο των μετοχών
[4]	- Η κωδικοποίηση των Κλάδων Οικονομικής Δραστηριότητας του Χ.Α. παρουσιάζονται στο Παράρτημα Α
[5]	- Η Χρηματιστηριακή Αξία αναφέρεται στο σύνολο των κατηγοριών μετοχών (εφόσον έχουν εισαχθεί περισσότερες της μιας κατηγορίες) και δεν αναφέρεται σε επιμέρους κατηγορίες μετοχών μιας εταιρείας.
[6]	- P/E μεγαλύτερο του 100
[7]	- Τελευταία εικόνα του Βιβλίου Εντολών πριν το τέλος της συνεδρίασης
[8]	- Στην Αξία Συναλλαγών των Μετοχών περιλαμβάνονται όλοι οι τύποι Πακέτων
4750	- Μεταφορά στην Κατηγορία Επιτήρησης από 8/4/2011.
4955	- Μεταφορά στην Επιτήρηση από 5/4/2013.
4957	- Μεταφορά στην Επιτήρηση από 5/4/2013.
4958	- Μεταφορά στην Επιτήρηση από 5/4/2013.
4959	- Μεταφορά στην Επιτήρηση από 5/4/2013.
5093	- Μεταφορά στην Κατηγορία Επιτήρησης από 8/4/2015.
5141	- Μεταφορά στην Κατηγορία Επιτήρησης από 10/05/2017.
5160	- Μεταφορά στην Κατηγορία Επιτήρησης από 15/04/2016.
5165	- Μεταφορά στην Κατηγορία Επιτήρησης από 15/02/2018.
5179	- Αναστολή διαπραγμάτευσης από 25/05/2018.
5193	- Μεταφορά στην κατηγορία Επιτήρησης από 25/10/2018.
5197	- Μεταφορά στην κατηγορία Επιτήρησης από 07/11/2018.
5216	- Αναστολή διαπραγμάτευσης από 01/10/2019.
5232	- Μεταφορά στην Κατηγορία Επιτήρησης από 08/04/2011.
5233	- Αναστολή διαπραγμάτευσης από 13/05/2020.
5248	- Μεταφορά στην κατηγορία Επιτήρησης από 06/09/2011.
5253	- Μεταφορά στην Επιτήρηση από 14/5/2021.
5275	- Μεταφορά στη Κατηγορία Επιτήρησης από 09/07/2020.
5277	- Αναστολή διαπραγμάτευσης από 02/05/2023.
5278	- Αναστολή διαπραγμάτευσης από 03/05/2023.

## Στοιχεία Συναλλαγών Πακέτων

Χρεόγραφο	Όγκος πακέτου	Τιμή πακέτου	Αξία πακέτου	Ώρα έγκρισης	Σημείωση
ΟΠΑΠ (ΚΟ)	20,000	15.29	305,800.00	10:47:50	20
ΟΤΕ (ΚΟ)	75,000	13.94	1,045,500.00	10:59:21	20
EUROBANK HOLDINGS (ΚΟ)	325,000	1.51	489,937.50	11:00:29	20
EPSILON NET (ΚΟ)	52,612	10.16	534,537.92	11:48:35	20
EPSILON NET (ΚΟ)	52,613	10.18	535,600.34	11:49:05	20
ΤΕΡΝΑ ΕΝΕΡΓΕΙΑΚΗ (ΚΟ)	36,540	15.95	582,813.00	12:55:40	20
ΣΑΡΑΝΤΗΣ ΓΡ. (ΚΟ)	8,054	8.02	64,593.08	13:15:00	20
EPSILON NET (ΚΟ)	30,000	10.16	304,800.00	13:31:55	20
EPSILON NET (ΚΟ)	30,000	10.18	305,400.00	13:32:24	20
ΕΘΝΙΚΗ ΤΡΑΠΕΖΑ (ΚΟ)	180,000	6.22	1,118,880.00	14:09:16	20
COCA-COLA HBC AG (ΚΟ)	20,000	27.10	542,000.00	15:28:24	20
ΜΠΛΕ ΚΕΔΡΟΣ (ΚΟ)	41,329	2.70	111,588.30	15:51:42	20
JUMBO (ΚΟ)	10,000	27.16	271,600.00	16:10:52	20
ΕΘΝΙΚΗ ΤΡΑΠΕΖΑ (ΚΟ)	50,000	6.26	313,000.00	17:13:47	20

## Σημειώσεις πακέτων

- 9 - Μέθοδος 6-1 / Ειδική Χρέωση
- 10 - Μέθοδος 6-1 / Ειδική Χρέωση, Αυθημερόν Διακανονισμός
- 14 - Μέθοδος 6-3 / Πακέτο Αποκατάστασης, Ατελής αγορά και Πώληση
- 18 - Μέθοδος 6-2 / SPOT 1
- 19 - Μέθοδος 6-2 / SPOT 2
- 20 - Μέθοδος 6-1 και Μέθοδος 6-1 Αυθημερόν Διακανονισμός
- 21 - Άλλη Προσυμφωνημένη

## Στοιχεία Συναλλαγών Δικαιωμάτων

Ημερ. αποκοπής	Έναρξη εξάσκησης	Λήξη εξάσκησης	Λήξη διαπραγμάτευσης	Δικαιώματα	Κατωτ Τιμή	Ανωτ Τιμή	Τιμή κλεισ.	Τελευταία ζήτηση	Τελευταία προσφορά	Όγκος	Πράξεις	Αξία Συναλλαγών
----------------	------------------	----------------	----------------------	------------	------------	-----------	-------------	------------------	--------------------	-------	---------	-----------------

Δεν υπάρχουν Συναλλαγές Δικαιωμάτων.

## Στοιχεία Συναλλαγών Εκποιήσεων

Χρεόγραφα	Τύπος Χρεογράφου	Όγκος Συναλλαγών	Αριθμός Πράξεων	Αξία Συναλλαγών	Σημείωση
-----------	------------------	------------------	-----------------	-----------------	----------

Δεν πραγματοποιήθηκαν Εκποιήσεις Μετοχών.

## Σημειώσεις Εκποιήσεων

- 1 - Δημόσιος Ανοικτός Πλειστηριασμός
- 2 - Εκποίηση Ενσώματων Ονομαστικών Μετοχών
- 3 - Εκποίηση Αδιάθετων Κλασματικών Υπολοίπων



## Στοιχεία Ενεργητικού Διαπραγματεύσιμων Αμοιβαίων Κεφαλαίων (Δ.Α.Κ.)

	Ημερομηνία συναλλαγών	Δημιουργία / Εξαγορά	Αριθ. Μερ. (T-1)	Νέα Μερ. (T-1)	Εξαγορασθ. Μερ. (T-1)	Μερίδια (T) [1]	Αξία Ενεργητικού [2]	Καθαρή Τιμή	Μέρισμα /Μερίδιο	Ημερ. Αποκοπής
ALPHA ETF FTSE Athex Large Cap	17/08/2023	5,000	924,675	---	---	924,675	28,683,070.00	31.0196	0.62	03/07/2023

## Σημειώσεις Δ.Α.Κ.

[1] - Αριθμ. μεριδίων (T) = Αριθμ. μεριδίων (T-1) + Νεοεκδιθέντα μερίδια (T-1) - Εξαγορασθέντα μερίδια (T-1)

[2] - Περιλαμβάνονται και τα μερίδια που δημιουργήθηκαν / εξαγοράσθηκαν την ημέρα T-1.

Περιγραφή	Στοιχεία
Όνομασία Δ.Α.Κ.	ALPHA ETF FTSE Athex Large Cap
Σύμβολο Δ.Α.Κ. (GR)	ΑΔΑΚ
Σύμβολο Δ.Α.Κ. (EN)	AETF
ISIN Δ.Α.Κ.	GRF000153004
Κατηγορία Διαπραγμάτευσης	Διαπραγματεύσιμα Αμοιβαία Κεφάλαια (Δ.Α.Κ.)
Τύπος Δ.Α.Κ.	Μετοχών
Τρόπος διαχείρισης	Παθητικός
Επενδυτική Στρατηγική	Σκοπός της επενδυτικής πολιτικής του Αμοιβαίου Κεφαλαίου είναι η αναπαραγωγή της αποδόσεως του Δείκτη FTSE/X.A. Large Cap του Χρηματιστηρίου Αθηνών σε όρους Ευρώ, ακολουθώντας πλήρως και πανομοιότυπες τη σύνθεση του υποκείμενου Δείκτη.
Εκδότης	ΑΛΦΑ ASSET MANAGEMENT Α.Ε.Δ.Α.Κ.
Εταιρεία Διαχείρισης	ΑΛΦΑ ASSET MANAGEMENT Α.Ε.Δ.Α.Κ.
Ειδικοί Διαπραγματευτές	ΑΛΦΑ FINANCE Α.Χ.Ε.Π.Ε.Υ., ΕΘΝΙΚΗ ΧΡΗΜΑΤΙΣΤΗΡΙΑΚΗ Α.Χ.Ε.Π.Ε.Υ.
Θεματοφύλακας	ΑΛΦΑ ΤΡΑΠΕΖΑ Α.Ε.
Σύμβολο Δείκτη (GR)	FTSE
Σύμβολο Δείκτη (EN)	FTSE
Όνομασία Δείκτη	FTSE/X.A. Large Cap
ISIN Δείκτη	GRI99201A006
Κλάσμα Δείκτη [1]	1/100
Αρχική Τιμή Μεριδίου	21.76
Συνολικός Αριθμός Μεριδίων [2]	924,675
Ημερομηνία πρώτης Έκδοσης	14/01/2008
Ημερομηνία έναρξης Διαπραγμάτευσης	24/01/2008
Νόμισμα Διαπραγμάτευσης	ΕΥΡΩ
Νόμισμα Ενεργητικού	ΕΥΡΩ
Αρχική Αξία Ενεργητικού [3]	3,000,000.00
Αριθμ. Μεριδίων για Δημιουργία-Εξαγορά [4]	5,000
Αμοιβή Διαχείρισης	0.375

**Σημειώσεις Δ.Α.Κ.**

[1] - Το κλάσμα της τιμής του δείκτη που αποτελεί η τιμή της πρώτης έκδοσης

[2] - Ο αριθμός μεριδίων που διαπραγματεύθηκαν στο Χρηματιστήριο την ημέρα T


[3] - Η αξία του ενεργητικού κατά την έκδοση

[4] - Ο αριθμός μεριδίων που απαιτείται κατά τη διαδικασία δημιουργίας εξαγοράς

17/08/2023

# Ανακοινώσεις

Η.Δ.Τ.



## ΑΝΑΚΟΙΝΩΣΕΙΣ

### ΓΝΩΣΤΟΠΟΙΗΣΕΙΣ ΕΤΑΙΡΕΙΩΝ

**From:** ALPHA TRUST ΑΝΔΡΟΜΕΔΑ Α.Ε.Ε.Χ.  
**Posted At:** 16 August 2023 17:02  
**Conversation:** ΜΗΝΙΑΙΑ ΕΠΕΝΔΥΤΙΚΗ ΕΝΗΜΕΡΩΣΗ ΙΟΥΛΙΟΣ 2023  
**Posted To:** DOLAnnouncements2  
  
**Subject:** ΜΗΝΙΑΙΑ ΕΠΕΝΔΥΤΙΚΗ ΕΝΗΜΕΡΩΣΗ ΙΟΥΛΙΟΣ 2023

Ως συνημμένο

[ΜΗΝΙΑΙΑ ΕΠΕΝΔΥΤΙΚΗ ΕΝΗΜΕΡΩΣΗ ΙΟΥΛΙΟΣ 2023](#)

From: ΕΛΓΕΚΑ Α.Ε.  
Posted At: 16 August 2023 17:28  
Conversation: ΑΝΑΚΟΙΝΩΣΗ ΣΥΜΦΩΝΑ ΜΕ ΤΟ ΑΡΘΡΟ 24 ΠΑΡ. 2 ΤΟΥ Ν.3461/2006  
Posted To: DOLAnnouncements2  
  
Subject: ΑΝΑΚΟΙΝΩΣΗ ΣΥΜΦΩΝΑ ΜΕ ΤΟ ΑΡΘΡΟ 24 ΠΑΡ. 2 ΤΟΥ Ν.3461/2006

ΒΙ.ΠΕ. Σίνδου - Θεσσαλονίκη, 16 Αυγούστου 2023

[ΑΝΑΚΟΙΝΩΣΗ ΣΥΜΦΩΝΑ ΜΕ ΤΟ ΑΡΘΡΟ 24 ΠΑΡ. 2 ΤΟΥ Ν.3461/2006](#)

From: ΕΛΓΕΚΑ Α.Ε.  
Posted At: 16 August 2023 17:31  
Conversation: ΑΝΑΚΟΙΝΩΣΗ ΣΥΜΦΩΝΑ ΜΕ ΤΟ ΑΡΘΡΟ 24 ΠΑΡ. 2 ΤΟΥ Ν.3461/2006  
Posted To: DOLAnnouncements2  
  
Subject: ΑΝΑΚΟΙΝΩΣΗ ΣΥΜΦΩΝΑ ΜΕ ΤΟ ΑΡΘΡΟ 24 ΠΑΡ. 2 ΤΟΥ Ν.3461/2006

ΒΙ.ΠΕ. Σίνδου - Θεσσαλονίκη, 16 Αυγούστου 2023

[ΑΝΑΚΟΙΝΩΣΗ ΣΥΜΦΩΝΑ ΜΕ ΤΟ ΑΡΘΡΟ 24 ΠΑΡ. 2 ΤΟΥ Ν.3461/2006](#)

From: ΕΛΓΕΚΑ Α.Ε.  
Posted At: 16 August 2023 17:35  
Conversation: ΓΝΩΣΤΟΠΟΙΗΣΗ ΣΥΝΑΛΛΑΓΩΝ  
Posted To: DOLAnnouncements2  
  
Subject: ΓΝΩΣΤΟΠΟΙΗΣΗ ΣΥΝΑΛΛΑΓΩΝ

ΒΙ.ΠΕ. Σίνδου - Θεσσαλονίκη, 16 Αυγούστου  
2023

[ΓΝΩΣΤΟΠΟΙΗΣΗ ΣΥΝΑΛΛΑΓΩΝ](#)

From: ΔΕΗ Α.Ε.  
Posted At: 16 August 2023 17:37  
Conversation: Ανακοίνωση - Ρυθμιζόμενη πληροφορία Ν. 3556/2007  
Posted To: DOLAnnouncements2  
  
Subject: Ανακοίνωση - Ρυθμιζόμενη πληροφορία Ν. 3556/2007

Δείτε την  
ανακοίνωση

[Ανακοίνωση](#)



From: ΕΛΓΕΚΑ Α.Ε.  
Posted At: 16 August 2023 17:39  
Conversation: ΓΝΩΣΤΟΠΟΙΗΣΗ ΣΥΝΑΛΛΑΓΩΝ  
Posted To: DOLAnnouncements2  
  
Subject: ΓΝΩΣΤΟΠΟΙΗΣΗ ΣΥΝΑΛΛΑΓΩΝ

ΒΙ.ΠΕ. Σίνδου - Θεσσαλονίκη, 16 Αυγούστου  
2023

[ΓΝΩΣΤΟΠΟΙΗΣΗ ΣΥΝΑΛΛΑΓΩΝ](#)

From: ΕΛΛΗΝΙΚΑ ΧΡΗΜΑΤΙΣΤΗΡΙΑ Α.Ε.  
Posted At: 16 August 2023 17:41  
Conversation: Συναλλαγές της Eurobank Equities  
Posted To: DOLAnnouncements2  
Subject: Συναλλαγές της Eurobank Equities

Η Εταιρία Ελληνικά Χρηματιστήρια-Χρηματιστήριο Αθηνών Α.Ε. Συμμετοχών (ATHEX) ανακοινώνει σύμφωνα με τον Ν.3556/2007 και τις διατάξεις του Κανονισμού (ΕΕ) 596/2014 του Ευρωπαϊκού Κοινοβουλίου και του Συμβουλίου ότι η Eurobank Equities Α.Ε.Π.Ε.Υ. την ενημέρωσε ότι πραγματοποίησε τις εξής συναλλαγές:

α/α	Ημερομηνία γνωστοποίησης στην ΑΤΗΕΧ	Ημερομηνία συναλλαγής	Είδος συναλ.	Ποσότητα	Χρηματοπιστωτικό μέσο	Συνολική αξία (ευρώ)
1	14.08.2023	11.08.2023	Αγορά	7.700	Μετοχές ΕΧΑΕ (κο)	40.251,00
2	14.08.2023	11.08.2023	Αγορά	3	ΣΜΕ ΕΧΑΕ	1.569,00
3	14.08.2023	11.08.2023	Πώληση	87	ΣΜΕ ΕΧΑΕ	46.000,00

Η Eurobank Equities Α.Ε.Π.Ε.Υ. πραγματοποίησε τις ανωτέρω συναλλαγές λόγω της ειδικής διαπραγμάτευσης που έχει αναλάβει στην αγορά παραγώγων σε Συμβόλαια Μελλοντικής Εκπλήρωσης (ΣΜΕ) με υποκείμενο τίτλο τη μετοχή της εταιρίας (σύμβολο μετοχής: ΕΧΑΕ).

Η γνωστοποίηση εκ μέρους της Eurobank Equities Α.Ε.Π.Ε.Υ. προς την εταιρεία και ακολούθως από την εταιρία προς τις αρχές της Κεφαλαιαγοράς, γίνεται επειδή ο κ. Κωνσταντίνος Βασιλείου είναι μη εκτελεστικό μέλος του Δ.Σ. της Eurobank Equities Α.Ε.Π.Ε.Υ. ενώ κατέχει ταυτόχρονα τη θέση του Μη Εκτελεστικού Μέλους του Δ.Σ. της ΑΤΗΕΧ (υπόχρεο πρόσωπο με βάση το Ν.3340/2005).

**From:** ΑΤΤΙCΑ Α.Ε. ΣΥΜΜΕΤΟΧΩΝ  
**Posted At:** 16 August 2023 17:57  
**Conversation:** Ανακοίνωση σύμφωνα με τις διατάξεις του άρθρου 24 παρ. 2(α)  
N. 3461/2006  
**Posted To:** DOLAnnouncements2  
  
**Subject:** Ανακοίνωση σύμφωνα με τις διατάξεις του άρθρου 24 παρ. 2(α)  
N. 3461/2006

Παρακαλώ δείτε τη συνημμένη ανακοίνωση.

[Ανακοίνωση σύμφωνα με τις διατάξεις του άρθρου 24 παρ. 2\(α\) N. 3461/2006](#)

From: LAMDA DEVELOPMENT A.E.  
Posted At: 17 August 2023 09:26  
Conversation: Αγορά ιδίων μετοχών  
Posted To: DOLAnnouncements2  
  
Subject: Αγορά ιδίων μετοχών

Αγορά ιδίων  
μετοχών

[Αγορά ιδίων μετοχών](#)

From: ΓΕΚ ΤΕΡΝΑ Α.Ε.  
Posted At: 17 August 2023 09:58  
Conversation: ΑΓΟΡΑ ΙΔΙΩΝ ΜΕΤΟΧΩΝ  
Posted To: DOLAnnouncements2  
  
Subject: ΑΓΟΡΑ ΙΔΙΩΝ ΜΕΤΟΧΩΝ

Επισυνάπτεται η  
ανακοίνωση.

[Ανακοίνωση](#)

**From:** ΜΥΤΙΛΗΝΑΙΟΣ Α.Ε.  
**Posted At:** 17 August 2023 12:25  
**Conversation:** Χορήγηση ειδικής άδειας του Διοικητικού Συμβουλίου για την κατάρτιση συναλλαγής με συνδεδεμένο με αυτή μέρος  
**Posted To:** DOLAnnouncements2  
  
**Subject:** Χορήγηση ειδικής άδειας του Διοικητικού Συμβουλίου για την κατάρτιση συναλλαγής με συνδεδεμένο με αυτή μέρος

Δείτε την  
ανακοίνωση

[ανακοίνωση](#)

**From:** AUSTRIACARD HOLDINGS AG  
**Posted At:** 17 August 2023 13:27  
**Conversation:** ΥΛΟΠΟΙΗΣΗ ΤΗΣ ΑΥΞΗΣΗΣ ΚΕΦΑΛΑΙΟΥ ΑΠΟ ΕΤΑΙΡΙΚΑ ΚΕΦΑΛΑΙΑ  
(ΜΕ ΜΕΤΑΤΡΟΠΗ ΠΑΓΙΩΝ ΑΠΟΘΕΜΑΤΙΚΩΝ)  
**Posted To:** DOLAnnouncements2  
  
**Subject:** ΥΛΟΠΟΙΗΣΗ ΤΗΣ ΑΥΞΗΣΗΣ ΚΕΦΑΛΑΙΟΥ ΑΠΟ ΕΤΑΙΡΙΚΑ ΚΕΦΑΛΑΙΑ  
(ΜΕ ΜΕΤΑΤΡΟΠΗ ΠΑΓΙΩΝ ΑΠΟΘΕΜΑΤΙΚΩΝ)

Δείτε την  
ανακοίνωση

[ανακοίνωση](#)

From: CPI A.E.  
Posted At: 17 August 2023 14:48  
Conversation: ΑΝΑΚΟΙΝΩΣΗ ΡΥΘΜΙΖΟΜΕΝΗΣ ΠΛΗΡΟΦΟΡΙΑΣ ΤΟΥ Ν.  
3556/2007: Γνωστοποίηση συναλλαγών  
Posted To: DOLAnnouncements2  
Subject: ΑΝΑΚΟΙΝΩΣΗ ΡΥΘΜΙΖΟΜΕΝΗΣ ΠΛΗΡΟΦΟΡΙΑΣ ΤΟΥ Ν.  
3556/2007: Γνωστοποίηση συναλλαγών

**ΑΝΑΚΟΙΝΩΣΗ ΡΥΘΜΙΖΟΜΕΝΗΣ ΠΛΗΡΟΦΟΡΙΑΣ ΤΟΥ Ν. 3556/2007:**

**CPI Ανώνυμος Εταιρεία**

**Ηλεκτρονικών Υπολογιστών και Περιφερειακών**

**16 Αυγούστου 2023**

**Γνωστοποίηση Ρυθμιζόμενης Πληροφορίας Ν 3556/2007 Γνωστοποίηση  
Συναλλαγών**

Η εταιρεία **CPI Ανώνυμος Εταιρεία Ηλεκτρονικών Υπολογιστών και Περιφερειακών** (η «Εκδότρια») γνωστοποιεί στο κοινό, σύμφωνα με τις διατάξεις του Ν. 3556/2007 και του Κανονισμού του Χρηματιστηρίου Αθηνών, έκαστος όπως ισχύει, ότι ο μέτοχος της εταιρείας **Μιχαήλ Πικούνης του Αναστάσιου**, σύμφωνα με την από 14/08/2023 γνωστοποίησή του προς την εταιρεία προέβη ως συνδικαιούχος σε Κοινή Επενδυτική Μερίδα (ΚΕΜ), την 11/8/2023 σε πώληση συνολικά 50.000 κοινών μετοχών με δικαιώματα ψήφου της CPI Ανώνυμος Εταιρεία Ηλεκτρονικών Υπολογιστών και Περιφερειακών έναντι τιμήματος 0,75 Ευρώ ανά μετοχή και συνολικής αξίας 37.500 Ευρώ.



From: CPI A.E.  
Posted At: 17 August 2023 14:49  
Conversation: ΑΝΑΚΟΙΝΩΣΗ ΡΥΘΜΙΖΟΜΕΝΗΣ ΠΛΗΡΟΦΟΡΙΑΣ ΤΟΥ Ν. 3556/2007: Γνωστοποίηση για μεταβολή ποσοστού μετόχων σε επίπεδο δικαιωμάτων ψήφου  
Posted To: DOLAnnouncements2  
Subject: ΑΝΑΚΟΙΝΩΣΗ ΡΥΘΜΙΖΟΜΕΝΗΣ ΠΛΗΡΟΦΟΡΙΑΣ ΤΟΥ Ν. 3556/2007: Γνωστοποίηση για μεταβολή ποσοστού μετόχων σε επίπεδο δικαιωμάτων ψήφου

**ΑΝΑΚΟΙΝΩΣΗ ΡΥΘΜΙΖΟΜΕΝΗΣ ΠΛΗΡΟΦΟΡΙΑΣ ΤΟΥ Ν. 3556/2007:**

**CPI Ανώνυμος Εταιρεία**

**Ηλεκτρονικών Υπολογιστών και Περιφερειακών**

**16 Αυγούστου 2023**

Γνωστοποίηση ρυθμιζόμενης πληροφορίας σύμφωνα με τον Ν. 3556/2007

Γνωστοποίηση για μεταβολή ποσοστού μετόχων σε επίπεδο δικαιωμάτων ψήφου

-

Η εταιρεία **CPI Ανώνυμος Εταιρεία Ηλεκτρονικών Υπολογιστών και Περιφερειακών** (η «Εκδότρια») γνωστοποιεί στο κοινό, σύμφωνα με τις διατάξεις του Ν. 3556/2007 και του Κανονισμού του Χρηματιστηρίου Αθηνών, έκαστος όπως ισχύει, ότι ο μέτοχος της εταιρείας **Μιχαήλ Πικούνης του Αναστάσιου**, , σύμφωνα με την από 14/08/2023 γνωστοποίησή του προς την εταιρεία προέβη ως συνδικαιούχος σε Κοινή Επενδυτική Μερίδα (ΚΕΜ), την 11/8/2023 σε πώληση συνολικά 50.000 κοινών μετοχών με δικαιώματα ψήφου της CPI Ανώνυμος Εταιρεία Ηλεκτρονικών Υπολογιστών και Περιφερειακών έναντι τιμήματος 0,75 Ευρώ ανά μετοχή και συνολικής αξίας 37.500 Ευρώ.

Συνεπεία της ως άνω μεταβίβασης επήλθε μείωση στα συνολικά δικαιώματα ψήφου του Μετόχου Πικούνης Αναστάσιος Μιχαήλ ΚΕΜ-01 η οποία αναλύεται ως εξής :

<u>Πώληση</u>	<u>Μετά την Πώληση</u>	<u>Πριν την</u>
Άμεσα Δικαιώματα	24,617%	26,276%

From: CPI A.E.  
Posted At: 17 August 2023 14:49  
Conversation: ΑΝΑΚΟΙΝΩΣΗ ΡΥΘΜΙΖΟΜΕΝΗΣ ΠΛΗΡΟΦΟΡΙΑΣ ΤΟΥ Ν.  
3556/2007: Γνωστοποίηση συναλλαγών  
Posted To: DOLAnnouncements2  
Subject: ΑΝΑΚΟΙΝΩΣΗ ΡΥΘΜΙΖΟΜΕΝΗΣ ΠΛΗΡΟΦΟΡΙΑΣ ΤΟΥ Ν.  
3556/2007: Γνωστοποίηση συναλλαγών

**ΑΝΑΚΟΙΝΩΣΗ ΡΥΘΜΙΖΟΜΕΝΗΣ ΠΛΗΡΟΦΟΡΙΑΣ ΤΟΥ Ν. 3556/2007:**

**CPI Ανώνυμος Εταιρεία**

**Ηλεκτρονικών Υπολογιστών και Περιφερειακών**

**16 Αυγούστου 2023**

**Γνωστοποίηση Ρυθμιζόμενης Πληροφορίας Ν 3556/2007 Γνωστοποίηση  
Συναλλαγών**

Η εταιρεία **CPI Ανώνυμος Εταιρεία Ηλεκτρονικών Υπολογιστών και Περιφερειακών** (η «Εκδότρια») γνωστοποιεί στο κοινό, σύμφωνα με τις διατάξεις του Ν. 3556/2007 και του Κανονισμού του Χρηματιστηρίου Αθηνών, έκαστος όπως ισχύει, ότι ο μέτοχος της εταιρείας Αναστάσιος Πικούνης του Μιχαήλ, σύμφωνα με την από 14/08/2023 γνωστοποίησή του προς την εταιρεία προέβη ως συνδικαιούχος σε Κοινή Επενδυτική Μερίδα (ΚΕΜ), την 11/8/2023 σε πώληση συνολικά 50.000 κοινών μετοχών με δικαιώματα ψήφου της CPI Ανώνυμος Εταιρεία Ηλεκτρονικών Υπολογιστών και Περιφερειακών έναντι τιμήματος 0,75 Ευρώ ανά μετοχή και συνολικής αξίας 37.500 Ευρώ.



From: CPI A.E.  
Posted At: 17 August 2023 15:06  
Conversation: ΑΝΑΚΟΙΝΩΣΗ ΡΥΘΜΙΖΟΜΕΝΗΣ ΠΛΗΡΟΦΟΡΙΑΣ ΤΟΥ Ν. 3556/2007: Γνωστοποίηση για μεταβολή ποσοστού μετόχων σε επίπεδο δικαιωμάτων ψήφου  
Posted To: DOLAnnouncements2  
Subject: ΑΝΑΚΟΙΝΩΣΗ ΡΥΘΜΙΖΟΜΕΝΗΣ ΠΛΗΡΟΦΟΡΙΑΣ ΤΟΥ Ν. 3556/2007: Γνωστοποίηση για μεταβολή ποσοστού μετόχων σε επίπεδο δικαιωμάτων ψήφου

**ΑΝΑΚΟΙΝΩΣΗ ΡΥΘΜΙΖΟΜΕΝΗΣ ΠΛΗΡΟΦΟΡΙΑΣ ΤΟΥ Ν. 3556/2007:**

**CPI Ανώνυμος Εταιρεία**

**Ηλεκτρονικών Υπολογιστών και Περιφερειακών**

**16 Αυγούστου 2023**

Γνωστοποίηση ρυθμιζόμενης πληροφορίας σύμφωνα με τον Ν. 3556/2007

Γνωστοποίηση για μεταβολή ποσοστού μετόχων σε επίπεδο δικαιωμάτων ψήφου

-

Η εταιρεία **CPI Ανώνυμος Εταιρεία Ηλεκτρονικών Υπολογιστών και Περιφερειακών** (η «Εκδότρια») γνωστοποιεί στο κοινό, σύμφωνα με τις διατάξεις του Ν. 3556/2007 και του Κανονισμού του Χρηματιστηρίου Αθηνών, έκαστος όπως ισχύει, ότι ο μέτοχος της εταιρείας Αναστάσιος Πικούνης του Μιχαήλ, σύμφωνα με την από 14/08/2023 γνωστοποίησή του προς την εταιρεία προέβη ως συνδικαιούχος σε Κοινή Επενδυτική Μερίδα (ΚΕΜ), την 11/8/2023 σε πώληση συνολικά 50.000 κοινών μετοχών με δικαιώματα ψήφου της CPI Ανώνυμος Εταιρεία Ηλεκτρονικών Υπολογιστών και Περιφερειακών έναντι τιμήματος 0,75 Ευρώ ανά μετοχή και συνολικής αξίας 37.500 Ευρώ.

Συνεπεία της ως άνω μεταβίβασης επήλθε μείωση στα συνολικά δικαιώματα ψήφου του Μετόχου Πικούνης Αναστάσιος Μιχαήλ ΚΕΜ-01 η οποία αναλύεται ως εξής :

<u>την Πώληση</u>	<u>Μετά την Πώληση</u>	<u>Πριν</u>
Άμεσα Δικαιώματα %	24,617%	26,276

**From:** DOTSOF A.E.

**Posted At:** 17 August 2023 16:41

**Conversation:** ΑΝΑΚΟΙΝΩΣΗ ΡΥΘΜΙΖΟΜΕΝΗΣ ΠΛΗΡΟΦΟΡΙΑΣ ΤΟΥ Ν.  
3556/2007: Γνωστοποίηση για μεταβολή ποσοστού μετόχων σε  
επίπεδο δικαιωμάτων ψήφου

**Posted To:** DOLAnnouncements2

**Subject:** ΑΝΑΚΟΙΝΩΣΗ ΡΥΘΜΙΖΟΜΕΝΗΣ ΠΛΗΡΟΦΟΡΙΑΣ ΤΟΥ Ν.  
3556/2007: Γνωστοποίηση για μεταβολή ποσοστού μετόχων σε  
επίπεδο δικαιωμάτων ψήφου

Δείτε την  
ανακοίνωση

[ανακοίνωση](#)

**From:** ΑΤΤΙCΑ Α.Ε. ΣΥΜΜΕΤΟΧΩΝ  
**Posted At:** 17 August 2023 16:46  
**Conversation:** ΑΝΑΚΟΙΝΩΣΗ: ΠΡΟΣΘΗΚΗ ΗΜΕΡΟΜΗΝΙΑΣ ΤΑΚΤΙΚΗΣ ΓΕΝΙΚΗΣ ΣΥΝΕΛΕΥΣΗΣ ΣΤΟ ΟΙΚΟΝΟΜΙΚΟ ΗΜΕΡΟΛΟΓΙΟ 2023  
**Posted To:** DOLAnnouncements2  
  
**Subject:** ΑΝΑΚΟΙΝΩΣΗ: ΠΡΟΣΘΗΚΗ ΗΜΕΡΟΜΗΝΙΑΣ ΤΑΚΤΙΚΗΣ ΓΕΝΙΚΗΣ ΣΥΝΕΛΕΥΣΗΣ ΣΤΟ ΟΙΚΟΝΟΜΙΚΟ ΗΜΕΡΟΛΟΓΙΟ 2023

Παρακαλώ δείτε τη συνημμένη ανακοίνωση.

[ΑΝΑΚΟΙΝΩΣΗ: ΠΡΟΣΘΗΚΗ ΗΜΕΡΟΜΗΝΙΑΣ ΤΑΚΤΙΚΗΣ ΓΕΝΙΚΗΣ ΣΥΝΕΛΕΥΣΗΣ ΣΤΟ ΟΙΚΟΝΟΜΙΚΟ ΗΜΕΡΟΛΟΓΙΟ 2023](#)



**Ομολογιακά Δάνεια Επιχειρήσεων – Οργανωμένη Αγορά (Μη Μετατρέψιμα)**

Πλήθος Εισηγμένων Ομολογίων	Ονομαστική αξία	Τιμή έκδοσης	Σημερινό επιτόκιο	Ημερ. λήξης	Διάρκεια (έτη)	Σημείωση	Τοκομερίδιο		Μον. Διασπ.	Ομόλογα Επιχειρήσεων	Δεδ. Τόκς Αποδ./Λήξη		Κατωτ Τιμή	Ανωτ Τιμή	Τιμή κλεισ. Προηγ.	Κλείσιμο-ημ/νία	Όγκος	Αξία Συναλλαγών	Τελευταία εντολή		λαχ έτους	Μεγ έτους		
							Κοινό	Προτιμησιακό			Τιμή	Αγορ./ Πώλ.							Ημερομηνία					
100,000	1,000.00	1,000.00	2.95	11/02/2027	5	---	4	---	1	SAFE BULKERS PARTICIPATIONS PLC (Μη μετατρέψιμο)	0.8194	4.9270	93.3700	93.3700	93.3700	93.2500	16/08/2023	1,000	934.52	93.0100	A	17/08/2023	89.9269	97.9500
320,000	1,000.00	1,000.00	3.40	21/07/2027	7	---	7	---	1	LAMDA DEVELOPMENT A.E. (Μη μετατρέψιμο)	2.9278	4.7760	93.6999	93.7000	93.7000	93.5700	16/08/2023	50,000	46,996.38	93.3201	A	17/08/2023	91.4001	95.5000
200,000	1,000.00	1,000.00	2.10	27/10/2027	7	---	6	---	1	Ο.Π.Α.Π. Α.Ε. (Μη μετατρέψιμο)	6.7667	3.7210	93.2298	93.2298	93.2298	93.0900	16/08/2023	1,000	939.06	91.9000	A	17/08/2023	91.3710	95.4000
200,000	1,000.00	1,000.00	1.90	23/03/2028	7	---	5	---	1	ΜΟΤΟΡ ΟΪΛ ΔΙΥΛΙΣΤΗΡΙΑ ΚΟΡΙΝΘΟΥ ΑΕ (Μη μετατρέψιμο)	7.9694	3.9190	91.2000	91.4000	91.3200	91.4000	16/08/2023	5,000	4,605.85	91.2010	A	17/08/2023	87.5500	92.6000
100,000	1,000.00	1,000.00	2.70	25/05/2026	5	---	5	---	1	COSTAMARE PARTICIPATIONS PLC (Μη μετατρέψιμο)	6.6000	4.1350	95.7499	95.7499	95.7499	95.1500	16/08/2023	1,000	964.10	94.5000	A	17/08/2023	92.1400	97.0000
300,000	1,000.00	1,000.00	2.30	20/07/2028	7	---	5	---	1	ΠΡΟΝΤΕΑ ΑΕΕΑΠ (Μη μετατρέψιμο)	2.0444	5.3370	86.8500	87.0000	87.0000	86.6500	16/08/2023	2,000	1,742.59	86.5001	A	17/08/2023	82.0100	89.1000
150,000	1,000.00	1,000.00	2.65	22/10/2026	5	---	4	---	1	CPLP SHIPPING HOLDINGS PLC (Μη μετατρέψιμο)	8.7597	4.7320	93.1000	93.8000	93.5237	93.2670	16/08/2023	55,000	51,919.85	93.2200	A	17/08/2023	92.5500	96.0000
250,000	1,000.00	1,000.00	2.45	16/11/2028	7	---	4	---	1	ΕΛΒΑΛΧΑΛΚΟΡ Α.Ε. (Μη μετατρέψιμο)	6.6014	4.6470	89.0000	90.3800	89.7543	90.3330	16/08/2023	54,000	48,823.79	88.9300	A	17/08/2023	85.6375	92.0000
500,000	1,000.00	1,000.00	2.75	03/07/2027	7	---	7	---	1	ΓΕΚ ΤΕΡΝΑ Α.Ε. (Μη μετατρέψιμο)	3.7431	4.5940	92.4000	92.6000	92.5233	92.5300	16/08/2023	58,000	53,880.60	92.2000	A	17/08/2023	86.8000	94.4535
300,000	1,000.00	1,000.00	2.30	14/12/2028	7	---	4	---	1	ΓΕΚ ΤΕΡΝΑ Α.Ε. (Μη μετατρέψιμο)	4.3444	4.9800	87.5000	87.8000	87.7571	87.8990	16/08/2023	14,000	12,346.82	87.7000	A	17/08/2023	82.1339	90.3500
175,000	1,000.00	1,000.00	3.40	26/07/2024	5	---	9	---	1	ΑΤΤΙCΑ Α.Ε. ΣΥΜΜΕΤΟΧΩΝ (Μη μετατρέψιμο)	2.4556	3.9670	98.9000	99.0000	98.9667	98.6000	14/08/2023	18,000	17,858.20	98.9100	A	17/08/2023	96.6179	99.4500
230,000	1,000.00	1,000.00	4.70	12/07/2029	7	---	3	---	1	LAMDA DEVELOPMENT A.E. (Μη μετατρέψιμο)	5.2222	4.4560	100.0000	100.1500	100.0500	100.2210	16/08/2023	24,000	24,137.33	99.6000	A	17/08/2023	94.9889	101.0000
100,000	1,000.00	1,000.00	4.40	26/07/2029	7	---	3	---	1	CPLP SHIPPING HOLDINGS PLC (Μη μετατρέψιμο)	3.1778	4.4720	98.6000	98.7000	98.6545	98.5100	16/08/2023	71,000	70,297.42	98.5100	A	17/08/2023	97.2369	100.8000
200,000	1,000.00	1,000.00	3.60	12/03/2026	7	---	9	---	1	ΑΕΡΟΠΟΡΙΑ ΑΙΓΑΙΟΥ Α.Ε. (Μη μετατρέψιμο)	16.1000	3.7840	98.1100	98.8000	98.1100	98.5000	16/08/2023	21,000	21,046.60	98.1100	A	17/08/2023	95.6301	98.9000
150,000	1,000.00	1,000.00	2.60	22/10/2026	7	---	8	---	1	ΤΕΡΝΑ ΕΝΕΡΓΕΙΑΚΗ Μ.Α.Ε.Χ. (Μη μετατρέψιμο)	8.5944	4.0730	---	---	---	94.6270	14/08/2023	---	---	93.5300	A	17/08/2023	92.5000	95.7400
100,000	1,000.00	1,000.00	2.80	25/01/2027	5	---	4	---	1	PREMIA Α.Ε. (Μη μετατρέψιμο)	2.1000	4.5580	92.6177	95.5776	94.0975	93.7910	14/08/2023	22,000	20,719.27	92.5500	A	17/08/2023	87.6862	95.9899
500,000	1,000.00	1,000.00	4.00	10/07/2030	7	---	1	---	1	ΜΥΤΙΛΗΝΑΙΟΣ Α.Ε. (Μη μετατρέψιμο)	4.6667	3.9880	99.9699	99.9899	99.9745	99.9620	16/08/2023	44,000	44,194.09	99.9500	A	17/08/2023	99.8000	100.0700
120,000	1,000.00	1,000.00	3.95	04/04/2025	7	---	11	---	1	ΓΕΚ ΤΕΡΝΑ Α.Ε. (Μη μετατρέψιμο)	15.2514	3.4080	99.7000	99.7000	99.7000	99.5000	14/08/2023	7,000	7,085.76	99.5500	A	17/08/2023	97.5523	100.5000

**Σημειώσεις Εταιρικών Ομολόγων**

Ο Όγκος Συναλλαγών υπολογίζεται ως (Τεμάχια) \* (Ονομαστική Τιμή). Η Αξία Συναλλαγών υπολογίζεται ως (Τεμάχια) \* (Ονομαστική Τιμή) \* (Τιμή %) + (Δεδουλευμένοι Τόκοι).

Οι τιμές συναλλαγών των ομολόγων υπολογίζονται ως ποσοστό επί τοις εκατό (%) της ονομαστικής τους τιμής.

Όλα τα ομόλογα έχουν Ονομαστική Αξία εκπεφρασμένη σε Ευρώ (εκτός εάν σημειώνεται διαφορετικά).

**Ομολογιακά Δάνεια Επιχειρήσεων – Οργανωμένη Αγορά (Μη Μετατρέψιμα)**

Πλήθος Εισηγμένων Ομολογιών	Ονομαστική αξία	Τιμή έκδοσης	Σημερινό επιτόκιο	Ημερ. λήξης	Διάρκεια (έτη)	Σημείωση	Τοκομερίδιο		Μον. Διασπ.	Ομόλογα Επιχειρήσεων	Δεδ. Τόκος	Αποδ./Λήξη	Κατωτ Τιμή	Ανωτ Τιμή	Τιμή κλεισ. Προηγ.	Κλείσιμο-ημ/νία	Όγκος	Αξία Συναλλαγών	Τελευταία εντολή			Μεγ έτους		
							Κοινό	Προτιμησιακό											Τιμή	Αγορ./ Πώλ.	Ημερομηνία		λαχ	
120,000	1,000.00	1,000.00	2.65	06/12/2028	7	---	4	---	1	ΝΟΒΑΛ ΠΡΟΠΕΡΤΥ ΑΕΕΑΠ (Μη μετατρέψιμο)	5.5944	4.6670	90.2000	90.5700	90.4075	90.4480	16/08/2023	48,000	43,664.13	89.8512	A	17/08/2023	84.3700	91.9500

**Σημειώσεις Εταιρικών Ομολόγων**

Ο Όγκος Συναλλαγών υπολογίζεται ως (Τεμάχια) \* (Ονομαστική Τιμή). Η Αξία Συναλλαγών υπολογίζεται ως (Τεμάχια) \* (Ονομαστική Τιμή) \* (Τιμή %) + (Δεδουλευμένοι Τόκοι).

Οι τιμές συναλλαγών των ομολόγων υπολογίζονται ως ποσοστό επί τοις εκατό (%) της ονομαστικής τους τιμής.

Όλα τα ομόλογα έχουν Ονομαστική Αξία εκπεφρασμένη σε Ευρώ (εκτός εάν σημειώνεται διαφορετικά).

**Ομόλογα Ελληνικού Δημοσίου**

Πλήθος Εισηγμ. Ομολογιών	Ονομ. αξία	Σημερινό επιτόκιο	Υπολογισμός Δεδουλευμένων	Ημερ/νία Λήξης [1]	Διάρκεια (έτη)	Σημείωση	Ημερομηνία Πληρ.	Αξία τρέχοντος	Μον. Διασπ.	Ομόλογα Ελληνικού Δημοσίου	Κατωτ Τιμή	Ανωτ Τιμή	Τιμή κλεισ.	Προηγ. Κλείσιμο-ημ/νία	Όγκος	Αξία Συναλλαγών	Τελευταία εντολή Αγορ./ Πώλ. Ημερομηνία
4,500,000	1,000.00	1.88	Πργμ/Πργμ	04/02/2035	15	---	04/02	1.88	1	ΟΕΔ-ΣΤΘ-040235-15X-1,875-1,000	---	---	---	---	---	---	---
1,805,793	1,000.00	3.45	Πργμ/Πργμ	02/04/2024	5	---	02/04	3.45	1	ΟΕΔ-ΣΤΘ-020424-05X-3,450-1,000	---	---	---	---	---	---	---
6,000,000	1,000.00	0.75	Πργμ/Πργμ	18/06/2031	10	---	18/06	0.75	1	ΟΕΔ-ΣΤΘ-180631-10X-0,750-1,000	---	---	---	---	---	---	---
2,750,000	1,000.00	3.88	Πργμ/Πργμ	15/06/2028	5	---	15/06	3.88	1	ΟΕΔ-ΣΤΘ-150628-05X-3,875-1,000	---	---	---	---	---	---	---
5,962,747,327	1.00	3.75	Πργμ/Πργμ	30/01/2028	10	---	/02 - 01/02 - 31/	3.75	1	ΟΕΔ-ΣΤΘ-300128-10X-3,750-1,00	---	---	---	85.4610 13/07/2018	---	---	1.0000 A 28/11/2018
7,067,309,386	1.00	3.90	Πργμ/Πργμ	30/01/2033	15	---	/02 - 01/02 - 31/	3.90	1	ΟΕΔ-ΣΤΘ-300133-15X-3,900-1,00	---	---	---	78.6730 13/07/2018	---	---	1.0000 A 28/11/2018
5,622,848,349	1.00	4.00	Πργμ/Πργμ	30/01/2037	19	---	/02 - 01/02 - 31/	4.00	1	ΟΕΔ-ΣΤΘ-300137-19X-4,000-1,00	---	---	---	77.0370 13/07/2018	---	---	1.0000 A 28/11/2018
5,476,770,669	1.00	4.20	Πργμ/Πργμ	30/01/2042	24	---	/02 - 01/02 - 31/	4.20	1	ΟΕΔ-ΣΤΘ-300142-24X-4,200-1,00	---	---	---	77.7640 13/07/2018	---	---	1.0000 A 28/11/2018
48,794,718	1.00	4.30	Πργμ/Πργμ	24/02/2024	12	---	24/02	4.30	1	ΟΕΔ-ΣΤΘ-240224-12X-2,000-1,00	---	---	---	10.0000 22/06/2015	---	---	---
40,248,141	1.00	4.30	Πργμ/Πργμ	24/02/2025	13	---	24/02	4.30	1	ΟΕΔ-ΣΤΘ-240225-13X-2,000-1,00	---	---	---	10.0000 22/06/2015	---	---	---
59,586,043	1.00	4.30	Πργμ/Πργμ	24/02/2026	14	---	24/02	4.30	1	ΟΕΔ-ΣΤΘ-240226-14X-2,000-1,00	---	---	---	10.0000 22/06/2015	---	---	---
41,118,344	1.00	4.30	Πργμ/Πργμ	24/02/2027	15	---	24/02	4.30	1	ΟΕΔ-ΣΤΘ-240227-15X-2,000-1,00	---	---	---	10.0000 22/06/2015	---	---	---
45,137,734	1.00	4.30	Πργμ/Πργμ	24/02/2028	16	---	24/02	4.30	1	ΟΕΔ-ΣΤΘ-240228-16X-2,000-1,00	---	---	---	10.0000 22/06/2015	---	---	---
61,768,888	1.00	4.30	Πργμ/Πργμ	24/02/2029	17	---	24/02	4.30	1	ΟΕΔ-ΣΤΘ-240229-17X-2,000-1,00	---	---	---	10.0000 22/06/2015	---	---	---
54,567,744	1.00	4.30	Πργμ/Πργμ	24/02/2030	18	---	24/02	4.30	1	ΟΕΔ-ΣΤΘ-240230-18X-2,000-1,00	---	---	---	10.0000 22/06/2015	---	---	---
37,541,515	1.00	4.30	Πργμ/Πργμ	24/02/2031	19	---	24/02	4.30	1	ΟΕΔ-ΣΤΘ-240231-19X-2,000-1,00	---	---	---	10.0000 22/06/2015	---	---	---
37,558,317	1.00	4.30	Πργμ/Πργμ	24/02/2032	20	---	24/02	4.30	1	ΟΕΔ-ΣΤΘ-240232-20X-2,000-1,00	---	---	---	10.0000 22/06/2015	---	---	---
37,473,732	1.00	4.30	Πργμ/Πργμ	24/02/2033	21	---	24/02	4.30	1	ΟΕΔ-ΣΤΘ-240233-21X-2,000-1,00	---	---	---	10.0000 22/06/2015	---	---	---
33,888,293	1.00	4.30	Πργμ/Πργμ	24/02/2034	22	---	24/02	4.30	1	ΟΕΔ-ΣΤΘ-240234-22X-2,000-1,00	---	---	---	10.0000 22/06/2015	---	---	---
35,177,800	1.00	4.30	Πργμ/Πργμ	24/02/2035	23	---	24/02	4.30	1	ΟΕΔ-ΣΤΘ-240235-23X-2,000-1,00	---	---	---	10.0000 22/06/2015	---	---	---
35,547,268	1.00	4.30	Πργμ/Πργμ	24/02/2036	24	---	24/02	4.30	1	ΟΕΔ-ΣΤΘ-240236-24X-2,000-1,00	---	---	---	10.0000 22/06/2015	---	---	---
40,246,306	1.00	4.30	Πργμ/Πργμ	24/02/2037	25	---	24/02	4.30	1	ΟΕΔ-ΣΤΘ-240237-25X-2,000-1,00	---	---	---	10.0000 22/06/2015	---	---	---
37,643,952	1.00	4.30	Πργμ/Πργμ	24/02/2038	26	---	24/02	4.30	1	ΟΕΔ-ΣΤΘ-240238-26X-2,000-1,00	---	---	---	10.0000 22/06/2015	---	---	---
36,977,100	1.00	4.30	Πργμ/Πργμ	24/02/2039	27	---	24/02	4.30	1	ΟΕΔ-ΣΤΘ-240239-27X-2,000-1,00	---	---	---	10.0000 22/06/2015	---	---	---
41,615,000	1.00	4.30	Πργμ/Πργμ	24/02/2040	28	---	24/02	4.30	1	ΟΕΔ-ΣΤΘ-240240-28X-2,000-1,00	---	---	---	10.0000 22/06/2015	---	---	---
42,227,208	1.00	4.30	Πργμ/Πργμ	24/02/2041	29	---	24/02	4.30	1	ΟΕΔ-ΣΤΘ-240241-29X-2,000-1,00	---	---	---	10.0000 22/06/2015	---	---	---
68,288,487	1.00	4.30	Πργμ/Πργμ	24/02/2042	30	---	24/02	4.30	1	ΟΕΔ-ΣΤΘ-240242-30X-2,000-1,00	---	---	---	10.0000 22/06/2015	---	---	---
4,000,000	1,000.00	3.88	Πργμ/Πργμ	12/03/2029	10	---	12/03	3.88	1	ΟΕΔ-ΣΤΘ-120329-10X-3,875-1,0000	---	---	---	---	---	100.0000	A 15/10/2019
4,500,000	1,000.00	0.00	Πργμ/Πργμ	12/02/2026	5	---	12/02	0.00	1	ΟΕΔ-ΣΤΘ-120226-05X-0,000-1,000	---	---	---	---	---	---	---
2,209,163	1,000.00	3.38	Πργμ/Πργμ	15/02/2025	7	---	15/02	3.38	1	ΟΕΔ-ΣΤΘ-150225-07X-3,375-1,000	---	---	---	---	---	---	---
964,000	1,000.00	3.25	Πργμ/Πργμ	20/03/2025	6	---	20/03	3.25	1	ΟΕΔ-ΣΤΘ-200325-06X-3,250-1,000	---	---	---	---	---	---	---
2,100,000	1,000.00	3.55	Πργμ/Πργμ	20/03/2026	7	---	20/03	3.55	1	ΟΕΔ-ΣΤΘ-200326-07X-3,550-1,000	---	---	---	---	---	---	---
40,000	1,000.00	2.18	FLR Πργμ/360	16/09/2023	1	---	16/03 - 16/09	---	1	ΟΕΔ-ΚΥΜ-160923-01X-2,178-1,000	---	---	---	---	---	---	---
5,500,000	1,000.00	1.50	Πργμ/Πργμ	18/06/2030	10	---	18/06	1.50	1	ΟΕΔ-ΣΤΘ-180630-10X-1,500-1,000	---	---	---	---	---	---	---

**Σημειώσεις Ομολόγων Ελλ. Δημοσίου**

Ο Όγκος Συναλλαγών υπολογίζεται ως (Τεμάχια) \* (Ονομαστική Τιμή). Η Αξία Συναλλαγών υπολογίζεται ως (Τεμάχια) \* (Ονομαστική Τιμή) \* (Τιμή %) + (Δεδουλευμένοι Τόκοι)

Η Αξία του τρέχοντος τοκομεριδίου για τις εκδόσεις Ονομαστικής Αξίας 0,01 ευρώ, αναφέρεται σε Ονομαστική Αξία 100 ευρώ.

FLR (= Floating Interest Rate) Ομόλογο Μεταβλητού Επιτοκίου.

[1] - Η Ημερομηνία Λήξης της τοκοφόρου περιόδου και η Ημερομηνία Πληρωμής του τοκομεριδίου.

**Ομόλογα Ελληνικού Δημοσίου**

Πλήθος Εισηγμ. Ομολογιών	Ονομ. αξία	Σημερινό επιτόκιο	Υπολογισμός Δεδουλευμένων	Ημερ/νία Λήξης [1]	Διάρκεια (έτη)	Σημείωση	Ημερομηνία Πληρ.	Αξία τρέχοντος	Μον. Διαπρ.	Ομόλογα Ελληνικού Δημοσίου	Κατωτ Τιμή	Ανωτ Τιμή	Τιμή κλεισ.	Προηγ. Κλείσιμο-ημ/νία	Όγκος	Αξία Συναλλαγών	Τελευταία εντολή Αγορ./ Πώλ. Ημερομηνία
3,500,000	1,000.00	4.38	Πργμ/Πργμ	18/07/2038	15	---	18/07	4.38	1	ΟΕΔ-ΣΤΘ-180738-15X-4,375-1,000	---	---	---	---	---	---	---
5,364,250	1,000.00	3.25	Πργμ/Πργμ	20/03/2050	30	---	20/03	3.25	1	ΟΕΔ-ΣΤΘ-200350-30X-3,250-1,000	---	---	---	---	---	---	---
3,924,361	1,000.00	2.00	Πργμ/Πργμ	22/04/2027	7	---	22/04	2.00	1	ΟΕΔ-ΣΤΘ-220427-07X-2,000-1,000	---	---	---	---	---	---	99.9000 A 22/04/2020
2,500,000	1,000.00	1.88	Πργμ/Πργμ	23/07/2026	7	---	23/07	1.88	1	ΟΕΔ-ΣΤΘ-230726-07X-1,875-1,000	---	---	---	---	---	---	---
4,050,000	1,000.00	4.25	Πργμ/Πργμ	15/06/2033	10	---	15/06	4.25	1	ΟΕΔ-ΣΤΘ-150633-10X-4,250-1,000	---	---	---	---	---	---	---
3,500,000	1,000.00	1.88	Πργμ/Πργμ	24/01/2052	30	---	24/01	1.88	1	ΟΕΔ-ΣΤΘ-240152-30X-1,875-1,000	---	---	---	---	---	---	---
3,700,000	1,000.00	1.75	Πργμ/Πργμ	18/06/2032	10	---	18/06	1.75	1	ΟΕΔ-ΣΤΘ-180632-10X-1,750-1,000	---	---	---	---	---	---	---
2,200,000	1,000.00	1.13	FLR Πργμ/360	15/12/2027	5	---	- 15/12 - 15/03 -	---	1	ΟΕΔ-ΚΥΜ-151227-05X-1,130-1,000	---	---	---	---	---	---	102.1600 A 30/12/2022

**Σημειώσεις Ομολόγων Ελλ. Δημοσίου**

Ο Όγκος Συναλλαγών υπολογίζεται ως (Τεμάχια) \* (Ονομαστική Τιμή). Η Αξία Συναλλαγών υπολογίζεται ως (Τεμάχια) \* (Ονομαστική Τιμή) \* (Τιμή %) + (Δεδουλευμένοι Τόκοι)

Η Αξία του τρέχοντος τοκομεριδίου για τις εκδόσεις Ονομαστικής Αξίας 0,01 ευρώ, αναφέρεται σε Ονομαστική Αξία 100 ευρώ.

FLR (= Floating Interest Rate) Ομόλογο Μεταβλητού Επιτοκίου.

[1] - Η Ημερομηνία Λήξης της τοκοφόρου περιόδου και η Ημερομηνία Πληρωμής του τοκομεριδίου.

**Έντοκα Γραμμάτια & Zero Coupon Ομόλογα Ελληνικού Δημοσίου**

Ημερ/νία	Διάρκειας 13 εβδομάδων									Διάρκειας 26 εβδομάδων									Διάρκειας 52 εβδομάδων									
	Ημερ/νία Λήξης	Αρχικό Επιτόκιο	Πλήθος Εισηγμένων	Όνομ/κή αξία	Τιμή έκδοσης	Τελευταία Τιμή	Συναλλαγή Ημερομηνία	Όγκος Συναλλαγών	Σημ.	Ημερ/νία Λήξης	Αρχικό Επιτόκιο	Πλήθος Εισηγμένων	Όνομ/κή αξία	Τιμή έκδοσης	Τελευταία Τιμή	Συναλλαγή Ημερομηνία	Όγκος Συναλλαγών	Σημ.	Ημερ/νία Λήξης	Αρχικό Επιτόκιο	Πλήθος Εισηγμένων	Όνομ/κή αξία	Τιμή έκδοσης	Τελευταία Τιμή	Συναλλαγή Ημερομηνία	Όγκος Συναλλαγών	Σημ.	
09/09/2022	---	---	---	---	---	---	---	---	---	---	---	---	---	---	---	---	---	---	---	---	---	---	---	---	---	---	---	---
09/12/2022	---	---	---	---	---	---	---	---	---	---	---	---	---	---	---	---	---	---	---	---	---	---	---	---	---	---	---	---
10/03/2023	---	---	---	---	---	---	---	---	---	---	---	---	---	---	---	---	---	---	---	---	---	---	---	---	---	---	---	---
09/06/2023	---	---	---	---	---	---	---	---	---	---	---	---	---	---	---	---	---	---	---	---	---	---	---	---	---	---	---	---
08/09/2023	---	1.97	1,000,000	1,000.00	980.47	---	---	---	---	---	---	---	---	---	---	---	---	---	---	---	---	---	---	---	---	---	---	
08/12/2023	---	2.73	600,000	1,000.00	973.10	---	---	---	---	---	---	---	---	---	---	---	---	---	---	---	---	---	---	---	---	---	---	---
08/03/2024	---	3.75	1,000,000	1,000.00	963.46	---	---	---	---	---	---	---	---	---	---	---	---	---	---	---	---	---	---	---	---	---	---	---
07/06/2024	---	3.84	1,600,000	1,000.00	962.60	---	---	---	---	---	---	---	---	---	---	---	---	---	---	---	---	---	---	---	---	---	---	---

Ημερήσιο Δελτίο Τιμών

Έτος: 144 Αύξων Αριθμός Συνεδρίασης: 155

Ενότητα 5: Ομόλογα Ελληνικού Δημοσίου Διαπραγματεύσιμα με τη Μέθοδο Εκφώνησης - Αντιφώνησης

Πέμπτη, 17 Αυγούστου, 2023

Ομόλογα σε Κυκλοφορία	Νόμισμα / Ελάχιστη διαπραγ.	Ημερομηνία Πληρ.	Αξία τρέχοντος τοκομεριδίου	Σημείωση	Τοκομερίδιο	Μονάδα διαπίσης	Ημερ/νία Έκδοσης	Διάρκεια (έτη)	Σημερινό επιτόκιο	Υ.Δ.Τ σε ημέρες	Ομόλογα	Τελευταία τιμή προηγ.	Τελευτ. Τιμή	Εκφ. τοις μετρητοίς (€)	Συναλλαγές σε τμχ	Ελάχιστο ζωής	Μέγιστο ζωής		
<b>Νομικών Προσώπων και Εταιρειών σε Συνάλλαγμα και Ευρο</b>																			
0	GBP / 10	01/12	0.25	---	66	1	01/12/1928	100	2.5	360	Ε.Κ.Τ.Ε.	---	---	---	---	---	---		
103,746	GBP / 10	01/12	0.25	---	64	1	01/12/1930	98	2.5	360	Ε.Κ.Τ.Ε. σειρά	2.27	05/02/1996	2.27	Π	05/02/1996	---	2.27	2.27

Σημειώσεις Ομολόγων Ελλ. Δημοσίου

Υ.Δ.Τ: Υπολογισμός Δεδουλευμένων Τόκων.

FLR (= Floating Interest Rate) Ομόλογο Μεταβλητού Επιτοκίου.

Η ελάχιστη διαπραγματεύσιμη Ονομαστική Αξία για όλους τους Άυλους Τίτλους του Δημοσίου είναι τα 100 Ευρώ.

(μφρ-0)

**Πίνακας Μελών Χρηματιστηρίου Αθηνών και Μελών ΕΤ.ΕΚ.**

Επωνυμία	Διεύθυνση	Τηλέφωνο	Φαξ	Αγορά Μετοχών			Αγορά Παραγώγων		Μέλη ΕΤ.ΕΚ.	
				Μέλος Αγοράς	Μέλος εξ Αποστάσεως	Ειδικός Διαπρήτης	Διαπρήτης	Ειδικός Διαπρήτης	Γενικό Εκκαθ/στικό	Άμεσο Εκκαθ/στικό
AEONIC SECURITIES C.I.F. P.L.C.	ΛΑΪΟΥ 6, ΓΡ. 301B, ANNA COURT ,	35725337600		a						
ARGUS STOCKBROKERS LTD	25 ΛΕΩΦΟΡΟΣ ΔΗΜΟΣΘΕΝΗ ΣΕΒΕΡΗ 25 ,	0035722717000		a	a		a			
ATLANTIC SECURITIES LTD	ΠΡΟΔΡΟΜΟΥ 37 37,	0035722445400		a	a					
ΑΧΟΝ ΧΡΗΜΑΤΙΣΤΗΡΙΑΚΗ Α.Ε.Π.Ε.Υ.	ΣΤΑΔΙΟΥ 48 48, ΑΘΗΝΑ	2103363800		a			a			
ΒΕΤΑ ΧΡΗΜΑΤΙΣΤΗΡΙΑΚΗ Α.Ε.Π.Ε.Υ.	Λ.ΑΛΕΞΑΝΔΡΑΣ 29 29 , ΑΘΗΝΑ	2106478930		a		a	a			a
BNP PARIBAS S.A.	ΛΑΜΨΑΚΟΥ 2 , ΑΘΗΝΑ	2107468525							a	
BOFA SECURITIES EUROPE SA	112 AVENUE KL?BER 75116 ,	+33 153655555		a	a					
CAPITAL ΑΧΕΠΕΥ	ΜΗΤΡΟΠΟΛΕΩΣ 58 58, ΑΘΗΝΑ	2103369700		a			a			
CITIGROUP GLOBAL MARKETS EUROPE AG	REUTERWEG 16 16,	+49 691366-0		a	a					
CITIGROUP GLOBAL MARKETS LIMITED	33 CANADA SQUARE -CANARY WHARF 1,	+44 02079864000		a						
CREDIT SUISSE BANK (EUROPE), S.A.	CALLE AYALA 42, 3A PLANTA-B MADRID ,	+34917916000		a	a					
CREDIT SUISSE SECURITIES (EUROPE) LIMITED	ONE CABOT SQUARE 1 , LONDON	+44 2078888888		a						
DEUTSCHE BANK AG	GREAT WINCHESTER STREET 1 , LONDON	+44 20 754 54209	00441133361437		a					
EUROBANK EQUITIES ΜΟΝΟΠΡΟΣΩΠΗ Α.Ε.Π.Ε.Υ.	ΦΙΛΕΛΛΗΝΩΝ 10 & ΞΕΝΟΦΩΝΤΟΣ 13 , ΑΘΗΝΑ	2103720425		a		a	a			a
EUROCORP Α.Ε.Π.Ε.Υ.	ΠΛ.ΦΙΛΙΚΗΣ ΕΤΑΙΡΕΙΑΣ 14 14, ΑΘΗΝΑ	2107263600		a			a			a
EUROTUST ΧΡΗΜΑΤΙΣΤΗΡΙΑΚΗ Α.Ε.Π.Ε.Υ.	ΣΕΒΑΣΤΟΥΠΟΛΕΩΣ 113 113, ΑΘΗΝΑ	2103363100		a						
EUROXX ΧΡΗΜΑΤΙΣΤΗΡΙΑΚΗ Α.Ε.Π.Ε.Υ.	ΠΑΛΛΑΙΟΛΟΓΟΥ 7, ΧΑΛΑΝΔΡΙ	(210)-6879400	(210)-6879401	a		a	a			a
ΠΑΛΛΑΙΟΛΟΓΟΥ 7, ΧΑΛΑΝΔΡΙ		+30 2106879400	210-6879401							
FREEDOM FINANCE EUROPE LTD	ΧΡΗΣΤΑΚΗ ΚΡΑΝΟΥ 20 ,	035725257786		a	a					
GLOBAL CAPITAL SECURITIES & FINANCIAL SERVICES LTD	Λ.ΑΡΧΙΕΠΙΣΚΟΠΟΥ ΜΑΚΑΡΙΟΥ Γ50 50,	0035722710710		a	a					
GREENPOST TRADING EUROPE LTD	KIMONOS 3, ACROPOLIS MANSIONS, 2ND FLOOR, FLAT/OFFICE 202 ,	035722521389		a	a	a				
HSBC CONTINENTAL EUROPE	Λ.ΜΕΣΣΟΓΕΙΩΝ 109-111 109-111,	2106960000							a	
INDEX ΧΡΗΜΑΤΙΣΤΗΡΙΑΚΗ Α.Ε.Π.Ε.Υ.	ΔΡΑΓΑΤΣΑΝΙΟΥ 6 6, ΑΘΗΝΑ	2103213920		a						
LAIKI FINANCIAL SERVICES LTD	ΛΕΩΦ. ΒΥΡΩΝΟΣ 26, ΛΕΥΚΩΣΙΑ ΚΥΠΡΟΥ	357 22367367	357 22718567		a					
MEGA EQUITY SECURITIES & FINANCIAL SERVICES PUBLIC LTD	ΛΕΩΦ.ΓΡΙΒΑ ΔΙΓΕΝΗ 42-44 42-44,	00357227111711		a	a		a			
MERIT ΧΡΗΜΑΤΙΣΤΗΡΙΑΚΗ Α.Ε.Π.Ε.Υ.	ΣΟΦΟΚΛΕΟΥΣ 5 5, ΑΘΗΝΑ	2103671880		a		a	a			a
MERRILL LYNCH INTERNATIONAL	2 KING EDWARD STREET 2 , LONDON	+44 20276281000		a						
NUNTIUS ΧΡΗΜΑΤΙΣΤΗΡΙΑΚΗ Α.Ε.Π.Ε.Υ.	ΔΡΑΓΑΤΣΑΝΙΟΥ 6 6, ΑΘΗΝΑ	2103350599		a						
ONE PLUS CAPITAL LIMITED	75 PRODRΟΜΟΥ AVENUE NICOSIA 1307 ,	35722873760		a	a					
PROCHOICE CHRIMATISTIRIAKI LTD	ΛΕΩΦ.ΣΠΥΡΟΥ ΚΥΠΡΙΑΝΟΥ 57, ΑΚΙΝΗΤΑ Φ 57,	035724661192		a	a					
SHARELINK SECURITIES & FINANCIAL SERVICES LTD	HOUSE-ΘΕΟΤΟΚΗ 6 ΜΕΓΑΡΟ ΕΛΛΗΝΑ 6 ,	+357 22554200		a			a			
SOCIETE GENERALE S.A.	17 COURS VALMY, CEDEX ,	+157290504		a	a		a			

**Πίνακας Μελών Χρηματιστηρίου Αθηνών και Μελών ΕΤ.ΕΚ.**

Επωνυμία			Αγορά Μετοχών			Αγορά Παραγώγων		Μέλη ΕΤ.ΕΚ.	
Διεύθυνση	Τηλέφωνο	Φαξ	Μέλος Αγοράς	Μέλος εξ Αποστάσεως	Ειδικός Διαπρήτης	Διαπρήτης	Ειδικός Διαπρήτης	Γενικό Εκκαθιστικό	Άμεσο Εκκαθιστικό
<b>SOLIDUS SECURITIES Α.Ε.Π.Ε.Υ.</b>			a			a			a
ΛΟΥΙΖΗΣ ΡΙΑΝΚΟΥΡ 64 64, ΑΘΗΝΑ	2106900600								
<b>THE CYPRUS INVESTMENT &amp; SECURITIES CORPORATION LTD</b>			a	a					
ΑΓΙΟΥ ΠΡΟΚΟΠΙΟΥ & ΠΟΣΕΙΔΩΝΟΣ 1 154,	0035722121700								
<b>UBS EUROPE SE</b>			a	a					
OPERNTURM, BOCKENHEIMER LANDSTRASSE 2-4 ,	496921790								
<b>UBS LIMITED</b>				a					
FINSBURY AVENUE 1 , LONDON	+44 2075687135								
<b>Α. ΣΑΡΡΗΣ ΧΡΗΜΑΤΙΣΤΗΡΙΑΚΗ Α.Ε.Π.Ε.Υ</b>			a						
ΔΡΑΓΑΤΣΑΝΙΟΥ 6 6, ΑΘΗΝΑ	2103367700								
<b>ΑΛΦΑ FINANCE ΜΟΝΟΠΡΟΣΩΠΗ ΑΕΠΕΥ</b>			a		a	a	a		a
ΠΑΝΕΠΙΣΤΗΜΙΟΥ 45 5, ΑΘΗΝΑ	2103677400								
<b>ΑΛΦΑ ΤΡΑΠΕΖΑ ΑΝΩΝΥΜΗ ΕΤΑΙΡΙΑ</b>								a	
ΣΤΑΔΙΟΥ 40 , ΑΘΗΝΑ	2103260000								
<b>Γ. Α. ΠΕΡΒΑΝΑΣ ΧΡΗΜΑΤΙΣΤΗΡΙΑΚΗ Α.Ε.Π.Ε.Υ</b>			a						
ΣΟΦΟΚΛΕΟΥΣ 7-9 7-9, ΑΘΗΝΑ	2103727200								
<b>ΕΘΝΙΚΗ ΤΡΑΠΕΖΑ ΤΗΣ ΕΛΛΑΔΟΣ Α.Ε.</b>			a		a	a		a	
ΑΚΑΔΗΜΙΑΣ 68, ΑΘΗΝΑ	(210)-3328817	(210)-3328678							
ΑΙΟΛΟΥ 86, ΑΘΗΝΑ	(210)-3341000	(210)-3228187							
<b>ΕΘΝΙΚΗ ΧΡΗΜΑΤΙΣΤΗΡΙΑΚΗ ΜΟΝΟΠΡΟΣΩΠΗ ΑΕΠΕΥ</b>			a		a	a	a		
ΛΕΩΦΟΡΟΣ ΑΘΗΝΩΝ 128-132 & ΙΦΙΓΕΝΙΑΣ 66, ΑΘΗΝΑ	2103328784								
<b>ΕΛΛΗΝΙΚΗ ΤΡΑΠΕΖΑ (ΕΠΕΝΔΥΣΕΙΣ) ΛΤΔ</b>				a					
ΛΕΩΦ.ΚΥΡΙΑΚΟΥ ΜΑΤΣΗ 31 - ΤΘ 24747 , ΛΕΥΚΩΣΙΑ ΚΥΠΡΟΥ	+357 22500100	357 22500110							
<b>ΕΛΛΗΝΟΑΜΕΡΙΚΑΝΙΚΗ ΧΡΗΜΑΤΙΣΤΗΡΙΑΚΗ ΑΕΠΕΥ</b>			a		a	a			a
ΑΝΔΡΕΑ ΠΑΠΑΝΔΡΕΟΥ 27 27, ΜΑΡΟΥΣΙ	2103311100								
<b>Ι. Χ. ΜΑΥΡΙΚΗΣ ΧΡΗΜΑΤΙΣΤΗΡΙΑΚΗ Α.Ε.Π.Ε.Υ</b>			a						
ΣΟΦΟΚΛΕΟΥΣ 5 5, ΑΘΗΝΑ	2103216730								
<b>ΚΑΠΠΑ ΧΡΗΜΑΤΙΣΤΗΡΙΑΚΗ Α.Ε.Π.Ε.Υ.</b>			a			a			
ΒΑΛΛΑΩΡΙΤΟΥ 15 15, ΑΘΗΝΑ	2103678600								
<b>ΚΑΡΑΜΑΝΩΦ ΧΡΗΜΑΤΙΣΤΗΡΙΑΚΗ Α.Ε.Π.Ε.Υ.</b>			a						
ΠΛ.ΑΓ.ΘΕΟΔΩΡΩΝ 2 2, ΑΘΗΝΑ	2103212947								
<b>ΚΥΚΛΟΣ ΧΡΗΜΑΤΙΣΤΗΡΙΑΚΗ Α.Ε.Π.Ε.Υ.</b>			a			a			
ΧΑΡΙΑΛΟΥ ΤΡΙΚΟΥΠΗ 6-8-10 39, ΑΘΗΝΑ	2103364300								
<b>ΛΕΩΝ ΔΕΠΟΛΑΣ ΧΡΗΜΑΤΙΣΤΗΡΙΑΚΗ Α.Ε.Π.Ε.Υ.</b>			a		a	a			
ΧΡΗΣΤΟΥ ΛΑΔΑ 1 1, ΑΘΗΝΑ	2103213276 -28								
<b>Ν. ΧΡΥΣΟΧΟΙΔΗΣ ΧΡΗΜΑΤΙΣΤΗΡΙΑΚΗ Α.Ε.Π.Ε.Υ</b>			a			a			a
ΣΟΦΟΚΛΕΟΥΣ 7-9 7-9, ΑΘΗΝΑ	2103213913								
<b>ΠΑΓΚΡΗΤΙΑ ΤΡΑΠΕΖΑ ΑΝΩΝΥΜΗ ΕΤΑΙΡΕΙΑ</b>								a	
ΙΚΑΡΟΥ 5 ,	2810 338800								
<b>ΠΑΝΤΕΛΑΚΗΣ ΧΡΗΜΑΤΙΣΤΗΡΙΑΚΗ Α.Ε.Π.Ε.Υ</b>			a	a		a	a		
ΕΘΝΙΚΗΣ ΑΝΤΙΣΤΑΣΕΩΣ 57, ΚΤΙΡΙΟ Β 57, ΧΑΛΑΝΔΡΙ	2106965000								
<b>ΠΕΙΡΑΙΩΣ ΜΟΝΟΠΡΟΣΩΠΗ Α.Ε.Π.Ε.Υ.</b>			a		a	a	a		a
ΣΤΑΔΙΟΥ 10 10, ΑΘΗΝΑ	2103354100								
<b>ΣΤ. ΕΜ. ΛΑΥΡΕΝΤΑΚΗΣ ΧΡΗΜΑΤΙΣΤΗΡΙΑΚΗ Α.Ε.Π.Ε.Υ.</b>			a			a			
ΣΟΦΟΚΛΕΟΥΣ 7-9 7-9, ΑΘΗΝΑ	2103213336								
<b>ΤΡΑΠΕΖΑ EUROBANK ΑΕ</b>								a	
ΟΘΩΝΟΣ 8 , ΑΘΗΝΑ	2144043907								
<b>ΤΡΑΠΕΖΑ ΟΡΤΙΜΑ BANK Α.Ε.</b>			a	a		a	a	a	
ΑΙΓΙΑΛΕΙΑΣ 32 & ΠΑΡΑΔΕΙΣΟΥ 32 , ΜΑΡΟΥΣΙ	2108173663								
<b>ΤΡΑΠΕΖΑ ΠΕΙΡΑΙΩΣ ΑΝΩΝΥΜΟΣ ΕΤΑΙΡΕΙΑ</b>			a			a		a	
ΑΜΕΡΙΚΗΣ 4 , ΑΘΗΝΑ	2103335000								



**Πίνακας Μετοχών Υπό Ειδική Διαπραγμάτευση**

Χρεόγραφο	Κατηγορία Διαπραγμάτευσης
Ειδικός Διαπραγματευτής	Εναρξη Ειδικής Διαπραγμάτευσης
<b>MLS ΠΛΗΡΟΦΟΡΙΚΗ (ΚΟ)</b>	<b>Κατάσταση σε Αναστολή</b>
ΠΕΙΡΑΙΩΣ ΜΟΝΟΠΡΟΣΩΠΗ Α.Ε.Π.Ε.Υ.	01/08/2019
<b>ALPHA ETF FTSE Athex Large Cap</b>	<b>Διαπραγματεύσιμα Αμοιβαία Κεφάλαια (Δ.Α.Κ.)</b>
ΑΛΦΑ FINANCE ΜΟΝΟΠΡΟΣΩΠΗ ΑΕΠΕΥ	02/01/1900
ΕΘΝΙΚΗ ΧΡΗΜΑΤΙΣΤΗΡΙΑΚΗ ΜΟΝΟΠΡΟΣΩΠΗ ΑΕΠΕΥ	02/01/1900
<b>ALPHA TRUST (ΚΟ)</b>	<b>Κύρια Αγορά</b>
EUROBANK EQUITIES ΜΟΝΟΠΡΟΣΩΠΗ Α.Ε.Π.Ε.Υ.	06/02/2023
ΛΕΩΝ ΔΕΠΟΛΑΣ ΧΡΗΜΑΤΙΣΤΗΡΙΑΚΗ Α.Ε.Π.Ε.Υ.	04/01/2021
<b>ALPHA ΥΠΗΡΕΣΙΩΝ ΣΥΜΜ (ΚΟ)</b>	<b>Κύρια Αγορά</b>
EUROBANK EQUITIES ΜΟΝΟΠΡΟΣΩΠΗ Α.Ε.Π.Ε.Υ.	22/10/2006
GREENPOST TRADING EUROPE LTD	12/06/2023
MERIT ΧΡΗΜΑΤΙΣΤΗΡΙΑΚΗ Α.Ε.Π.Ε.Υ.	03/09/2012
ΑΛΦΑ FINANCE ΜΟΝΟΠΡΟΣΩΠΗ ΑΕΠΕΥ	29/02/2016
ΕΘΝΙΚΗ ΧΡΗΜΑΤΙΣΤΗΡΙΑΚΗ ΜΟΝΟΠΡΟΣΩΠΗ ΑΕΠΕΥ	02/01/1900
ΕΛΛΗΝΟΑΜΕΡΙΚΑΝΙΚΗ ΧΡΗΜΑΤΙΣΤΗΡΙΑΚΗ ΑΕΠΕΥ	25/07/2014
ΛΕΩΝ ΔΕΠΟΛΑΣ ΧΡΗΜΑΤΙΣΤΗΡΙΑΚΗ Α.Ε.Π.Ε.Υ.	04/01/2016
ΠΕΙΡΑΙΩΣ ΜΟΝΟΠΡΟΣΩΠΗ Α.Ε.Π.Ε.Υ.	28/05/2009
<b>ΑΤΤΙΚΑ BANK Α.Τ.Ε. (ΚΟ)</b>	<b>Κύρια Αγορά</b>
EUROXX ΧΡΗΜΑΤΙΣΤΗΡΙΑΚΗ Α.Ε.Π.Ε.Υ.	22/01/2016
ΠΕΙΡΑΙΩΣ ΜΟΝΟΠΡΟΣΩΠΗ Α.Ε.Π.Ε.Υ.	20/09/2017
<b>AUSTRIACARD (ΚΑ)</b>	<b>Κύρια Αγορά</b>
ΒΕΤΑ ΧΡΗΜΑΤΙΣΤΗΡΙΑΚΗ Α.Ε.Π.Ε.Υ.	23/03/2023
EUROBANK EQUITIES ΜΟΝΟΠΡΟΣΩΠΗ Α.Ε.Π.Ε.Υ.	15/05/2023
<b>AUTOHELLAS (ΚΟ)</b>	<b>Κύρια Αγορά</b>
EUROXX ΧΡΗΜΑΤΙΣΤΗΡΙΑΚΗ Α.Ε.Π.Ε.Υ.	02/07/2018
ΑΛΦΑ FINANCE ΜΟΝΟΠΡΟΣΩΠΗ ΑΕΠΕΥ	01/07/2019
<b>AVE (ΚΟ)</b>	<b>Κύρια Αγορά</b>
EUROXX ΧΡΗΜΑΤΙΣΤΗΡΙΑΚΗ Α.Ε.Π.Ε.Υ.	05/06/2020
<b>BRIQ PROPERTIES (ΚΟ)</b>	<b>Κύρια Αγορά</b>
EUROBANK EQUITIES ΜΟΝΟΠΡΟΣΩΠΗ Α.Ε.Π.Ε.Υ.	09/09/2019
ΛΕΩΝ ΔΕΠΟΛΑΣ ΧΡΗΜΑΤΙΣΤΗΡΙΑΚΗ Α.Ε.Π.Ε.Υ.	22/02/2021
<b>CENERGY HOLDINGS (ΚΑ)</b>	<b>Κύρια Αγορά</b>
EUROBANK EQUITIES ΜΟΝΟΠΡΟΣΩΠΗ Α.Ε.Π.Ε.Υ.	02/01/2016
ΑΛΦΑ FINANCE ΜΟΝΟΠΡΟΣΩΠΗ ΑΕΠΕΥ	02/01/2016
ΠΑΝΤΕΛΑΚΗΣ ΧΡΗΜΑΤΙΣΤΗΡΙΑΚΗ Α.Ε.Π.Ε.Υ.	27/12/2022
ΤΡΑΠΕΖΑ ΟΡΤΙΜΑ BANK Α.Ε.	14/03/2022
<b>CNL CAPITAL (ΚΟ)</b>	<b>Κύρια Αγορά</b>
MERIT ΧΡΗΜΑΤΙΣΤΗΡΙΑΚΗ Α.Ε.Π.Ε.Υ.	01/10/2018
<b>COCA-COLA HBC AG (ΚΟ)</b>	<b>Κύρια Αγορά</b>
ΒΕΤΑ ΧΡΗΜΑΤΙΣΤΗΡΙΑΚΗ Α.Ε.Π.Ε.Υ.	08/03/2021
ΕΘΝΙΚΗ ΧΡΗΜΑΤΙΣΤΗΡΙΑΚΗ ΜΟΝΟΠΡΟΣΩΠΗ ΑΕΠΕΥ	02/01/1900
ΠΕΙΡΑΙΩΣ ΜΟΝΟΠΡΟΣΩΠΗ Α.Ε.Π.Ε.Υ.	04/05/2015
<b>DIMAND (ΚΟ)</b>	<b>Κύρια Αγορά</b>
EUROBANK EQUITIES ΜΟΝΟΠΡΟΣΩΠΗ Α.Ε.Π.Ε.Υ.	08/08/2022
ΑΛΦΑ FINANCE ΜΟΝΟΠΡΟΣΩΠΗ ΑΕΠΕΥ	08/08/2022
ΠΑΝΤΕΛΑΚΗΣ ΧΡΗΜΑΤΙΣΤΗΡΙΑΚΗ Α.Ε.Π.Ε.Υ.	15/05/2023
<b>EUROBANK HOLDINGS (ΚΟ)</b>	<b>Κύρια Αγορά</b>
EUROBANK EQUITIES ΜΟΝΟΠΡΟΣΩΠΗ Α.Ε.Π.Ε.Υ.	01/06/2012
GREENPOST TRADING EUROPE LTD	12/06/2023
MERIT ΧΡΗΜΑΤΙΣΤΗΡΙΑΚΗ Α.Ε.Π.Ε.Υ.	06/11/2017
ΑΛΦΑ FINANCE ΜΟΝΟΠΡΟΣΩΠΗ ΑΕΠΕΥ	09/01/2006
ΕΘΝΙΚΗ ΧΡΗΜΑΤΙΣΤΗΡΙΑΚΗ ΜΟΝΟΠΡΟΣΩΠΗ ΑΕΠΕΥ	02/01/1900
ΕΛΛΗΝΟΑΜΕΡΙΚΑΝΙΚΗ ΧΡΗΜΑΤΙΣΤΗΡΙΑΚΗ ΑΕΠΕΥ	25/07/2014
ΛΕΩΝ ΔΕΠΟΛΑΣ ΧΡΗΜΑΤΙΣΤΗΡΙΑΚΗ Α.Ε.Π.Ε.Υ.	30/11/2018
ΠΕΙΡΑΙΩΣ ΜΟΝΟΠΡΟΣΩΠΗ Α.Ε.Π.Ε.Υ.	28/09/2009
<b>FOURLIS ΣΥΜΜΕΤΟΧΩΝ (ΚΟ)</b>	<b>Κύρια Αγορά</b>
EUROBANK EQUITIES ΜΟΝΟΠΡΟΣΩΠΗ Α.Ε.Π.Ε.Υ.	01/12/2016
ΠΕΙΡΑΙΩΣ ΜΟΝΟΠΡΟΣΩΠΗ Α.Ε.Π.Ε.Υ.	06/03/2017
<b>HELLENIQ ENERGY (ΚΟ)</b>	<b>Κύρια Αγορά</b>
ΕΛΛΗΝΟΑΜΕΡΙΚΑΝΙΚΗ ΧΡΗΜΑΤΙΣΤΗΡΙΑΚΗ ΑΕΠΕΥ	14/09/2015
ΠΕΙΡΑΙΩΣ ΜΟΝΟΠΡΟΣΩΠΗ Α.Ε.Π.Ε.Υ.	20/03/2017
<b>IDEAL HOLDINGS (ΚΟ)</b>	<b>Κύρια Αγορά</b>
EUROBANK EQUITIES ΜΟΝΟΠΡΟΣΩΠΗ Α.Ε.Π.Ε.Υ.	07/06/2021
ΠΕΙΡΑΙΩΣ ΜΟΝΟΠΡΟΣΩΠΗ Α.Ε.Π.Ε.Υ.	07/06/2021
<b>INTERCONTINENTAL (ΚΟ)</b>	<b>Κύρια Αγορά</b>
ΛΕΩΝ ΔΕΠΟΛΑΣ ΧΡΗΜΑΤΙΣΤΗΡΙΑΚΗ Α.Ε.Π.Ε.Υ.	03/06/2019
<b>INTRAKAT (ΚΟ)</b>	<b>Κύρια Αγορά</b>
ΒΕΤΑ ΧΡΗΜΑΤΙΣΤΗΡΙΑΚΗ Α.Ε.Π.Ε.Υ.	04/10/2021
ΠΑΝΤΕΛΑΚΗΣ ΧΡΗΜΑΤΙΣΤΗΡΙΑΚΗ Α.Ε.Π.Ε.Υ.	10/10/2022

**Πίνακας Μετοχών Υπό Ειδική Διαπραγμάτευση**

Χρεόγραφο	Κατηγορία Διαπραγμάτευσης
Ειδικός Διαπραγματευτής	Έναρξη Ειδικής Διαπραγμάτευσης
<b>JUMBO (ΚΟ)</b>	<b>Κύρια Αγορά</b>
ΒΕΤΑ ΧΡΗΜΑΤΙΣΤΗΡΙΑΚΗ Α.Ε.Π.Ε.Υ.	01/02/2021
ΕΥΡΟΒΑΝΚ ΕQUITIES ΜΟΝΟΠΡΟΣΩΠΗ Α.Ε.Π.Ε.Υ.	25/05/2020
GREENPOST TRADING EUROPE LTD	12/06/2023
MERIT ΧΡΗΜΑΤΙΣΤΗΡΙΑΚΗ Α.Ε.Π.Ε.Υ.	06/11/2017
ΠΕΙΡΑΙΩΣ ΜΟΝΟΠΡΟΣΩΠΗ Α.Ε.Π.Ε.Υ.	06/03/2017
<b>LAMDA DEVELOPMENT(ΚΟ)</b>	<b>Κύρια Αγορά</b>
ΕΥΡΟΒΑΝΚ ΕQUITIES ΜΟΝΟΠΡΟΣΩΠΗ Α.Ε.Π.Ε.Υ.	08/12/2014
ΠΑΝΤΕΛΑΚΗΣ ΧΡΗΜΑΤΙΣΤΗΡΙΑΚΗ Α.Ε.Π.Ε.Υ	06/11/2017
ΠΕΙΡΑΙΩΣ ΜΟΝΟΠΡΟΣΩΠΗ Α.Ε.Π.Ε.Υ.	29/06/2017
<b>MIG (ΚΟ)</b>	<b>Κύρια Αγορά</b>
ΠΕΙΡΑΙΩΣ ΜΟΝΟΠΡΟΣΩΠΗ Α.Ε.Π.Ε.Υ.	02/02/2009
<b>PREMIA (ΚΟ)</b>	<b>Κύρια Αγορά</b>
ΒΕΤΑ ΧΡΗΜΑΤΙΣΤΗΡΙΑΚΗ Α.Ε.Π.Ε.Υ.	01/06/2021
ΛΕΩΝ ΔΕΠΟΛΑΣ ΧΡΗΜΑΤΙΣΤΗΡΙΑΚΗ Α.Ε.Π.Ε.Υ.	05/12/2022
ΠΑΝΤΕΛΑΚΗΣ ΧΡΗΜΑΤΙΣΤΗΡΙΑΚΗ Α.Ε.Π.Ε.Υ	23/12/2021
<b>PROFILE (ΚΟ)</b>	<b>Κύρια Αγορά</b>
ΠΑΝΤΕΛΑΚΗΣ ΧΡΗΜΑΤΙΣΤΗΡΙΑΚΗ Α.Ε.Π.Ε.Υ	01/07/2019
ΤΡΑΠΕΖΑ ΟΡΤΙΜΑ BANK Α.Ε.	03/04/2023
<b>QUALITY &amp; RELIABILITY (ΚΟ)</b>	<b>Κύρια Αγορά</b>
ΤΡΑΠΕΖΑ ΟΡΤΙΜΑ BANK Α.Ε.	03/01/2023
<b>QUEST ΣΥΜΜΕΤΟΧΩΝ (ΚΟ)</b>	<b>Κύρια Αγορά</b>
ΒΕΤΑ ΧΡΗΜΑΤΙΣΤΗΡΙΑΚΗ Α.Ε.Π.Ε.Υ.	26/03/2018
ΕΥΡΟΒΑΝΚ ΕQUITIES ΜΟΝΟΠΡΟΣΩΠΗ Α.Ε.Π.Ε.Υ.	28/01/2019
<b>SPACE HELLAS (ΚΟ)</b>	<b>Κύρια Αγορά</b>
MERIT ΧΡΗΜΑΤΙΣΤΗΡΙΑΚΗ Α.Ε.Π.Ε.Υ.	09/12/2022
<b>TITAN CEMENT (ΚΑ)</b>	<b>Κύρια Αγορά</b>
ΒΕΤΑ ΧΡΗΜΑΤΙΣΤΗΡΙΑΚΗ Α.Ε.Π.Ε.Υ.	01/02/2021
ΕΥΡΟΒΑΝΚ ΕQUITIES ΜΟΝΟΠΡΟΣΩΠΗ Α.Ε.Π.Ε.Υ.	06/11/2019
ΠΕΙΡΑΙΩΣ ΜΟΝΟΠΡΟΣΩΠΗ Α.Ε.Π.Ε.Υ.	18/01/2021
<b>VIOHALCO SA/NV (ΚΑ)</b>	<b>Κύρια Αγορά</b>
ΕΥΡΟΒΑΝΚ ΕQUITIES ΜΟΝΟΠΡΟΣΩΠΗ Α.Ε.Π.Ε.Υ.	04/03/2014
MERIT ΧΡΗΜΑΤΙΣΤΗΡΙΑΚΗ Α.Ε.Π.Ε.Υ.	17/03/2014
ΑΛΦΑ FINANCE ΜΟΝΟΠΡΟΣΩΠΗ ΑΕΠΕΥ	11/03/2008
<b>ΑΒΑΞ Α.Ε. (ΚΟ)</b>	<b>Κύρια Αγορά</b>
ΕΥΡΟΒΑΝΚ ΕQUITIES ΜΟΝΟΠΡΟΣΩΠΗ Α.Ε.Π.Ε.Υ.	14/12/2015
ΠΕΙΡΑΙΩΣ ΜΟΝΟΠΡΟΣΩΠΗ Α.Ε.Π.Ε.Υ.	01/02/2021
<b>ΑΔΜΗΕ ΣΥΜΜΕΤΟΧΩΝ Α.Ε. (ΚΟ)</b>	<b>Κύρια Αγορά</b>
ΕΥΡΟΒΑΝΚ ΕQUITIES ΜΟΝΟΠΡΟΣΩΠΗ Α.Ε.Π.Ε.Υ.	24/05/2021
ΕΛΛΗΝΟΑΜΕΡΙΚΑΝΙΚΗ ΧΡΗΜΑΤΙΣΤΗΡΙΑΚΗ ΑΕΠΕΥ	09/03/2020
ΠΕΙΡΑΙΩΣ ΜΟΝΟΠΡΟΣΩΠΗ Α.Ε.Π.Ε.Υ.	29/06/2017
<b>ΑΕΡΟΠΟΡΙΑ ΑΙΓΑΙΟΥ (ΚΟ)</b>	<b>Κύρια Αγορά</b>
ΕΥΡΟΒΑΝΚ ΕQUITIES ΜΟΝΟΠΡΟΣΩΠΗ Α.Ε.Π.Ε.Υ.	22/09/2020
<b>ΑΛΟΥΜΥΛ (ΚΟ)</b>	<b>Κύρια Αγορά</b>
ΠΕΙΡΑΙΩΣ ΜΟΝΟΠΡΟΣΩΠΗ Α.Ε.Π.Ε.Υ.	31/07/2023
<b>ΑΝΔΡΟΜΕΔΑ ΑΕΕΧ (ΚΟ)</b>	<b>Κύρια Αγορά</b>
ΒΕΤΑ ΧΡΗΜΑΤΙΣΤΗΡΙΑΚΗ Α.Ε.Π.Ε.Υ.	15/02/2021
ΤΡΑΠΕΖΑ ΟΡΤΙΜΑ BANK Α.Ε.	03/04/2023
<b>ΓΕΚ ΤΕΡΝΑ (ΚΟ)</b>	<b>Κύρια Αγορά</b>
ΒΕΤΑ ΧΡΗΜΑΤΙΣΤΗΡΙΑΚΗ Α.Ε.Π.Ε.Υ.	08/03/2021
ΕΥΡΟΒΑΝΚ ΕQUITIES ΜΟΝΟΠΡΟΣΩΠΗ Α.Ε.Π.Ε.Υ.	24/05/2021
ΠΕΙΡΑΙΩΣ ΜΟΝΟΠΡΟΣΩΠΗ Α.Ε.Π.Ε.Υ.	29/08/2019
<b>ΔΕΗ (ΚΟ)</b>	<b>Κύρια Αγορά</b>
ΒΕΤΑ ΧΡΗΜΑΤΙΣΤΗΡΙΑΚΗ Α.Ε.Π.Ε.Υ.	01/02/2021
ΕΥΡΟΒΑΝΚ ΕQUITIES ΜΟΝΟΠΡΟΣΩΠΗ Α.Ε.Π.Ε.Υ.	22/10/2006
GREENPOST TRADING EUROPE LTD	12/06/2023
MERIT ΧΡΗΜΑΤΙΣΤΗΡΙΑΚΗ Α.Ε.Π.Ε.Υ.	06/11/2017
ΑΛΦΑ FINANCE ΜΟΝΟΠΡΟΣΩΠΗ ΑΕΠΕΥ	09/01/2006
ΕΘΝΙΚΗ ΧΡΗΜΑΤΙΣΤΗΡΙΑΚΗ ΜΟΝΟΠΡΟΣΩΠΗ ΑΕΠΕΥ	02/01/1900
ΕΛΛΗΝΟΑΜΕΡΙΚΑΝΙΚΗ ΧΡΗΜΑΤΙΣΤΗΡΙΑΚΗ ΑΕΠΕΥ	01/09/2014
ΠΕΙΡΑΙΩΣ ΜΟΝΟΠΡΟΣΩΠΗ Α.Ε.Π.Ε.Υ.	28/09/2009

**Πίνακας Μετοχών Υπό Ειδική Διαπραγμάτευση**

Χρεόγραφο	Κατηγορία Διαπραγμάτευσης
Ειδικός Διαπραγματευτής	Έναρξη Ειδικής Διαπραγμάτευσης
<b>ΕΘΝΙΚΗ ΤΡΑΠΕΖΑ (ΚΟ)</b>	<b>Κύρια Αγορά</b>
EUROBANK EQUITIES ΜΟΝΟΠΡΟΣΩΠΗ Α.Ε.Π.Ε.Υ.	22/10/2006
GREENPOST TRADING EUROPE LTD	12/06/2023
MERIT ΧΡΗΜΑΤΙΣΤΗΡΙΑΚΗ Α.Ε.Π.Ε.Υ.	03/09/2012
ΑΛΦΑ FINANCE ΜΟΝΟΠΡΟΣΩΠΗ ΑΕΠΕΥ	09/01/2006
ΕΘΝΙΚΗ ΧΡΗΜΑΤΙΣΤΗΡΙΑΚΗ ΜΟΝΟΠΡΟΣΩΠΗ ΑΕΠΕΥ	02/01/1900
ΕΛΛΗΝΟΑΜΕΡΙΚΑΝΙΚΗ ΧΡΗΜΑΤΙΣΤΗΡΙΑΚΗ ΑΕΠΕΥ	25/07/2014
ΛΕΩΝ ΔΕΠΟΛΑΣ ΧΡΗΜΑΤΙΣΤΗΡΙΑΚΗ Α.Ε.Π.Ε.Υ.	20/05/2015
ΠΕΙΡΑΙΩΣ ΜΟΝΟΠΡΟΣΩΠΗ Α.Ε.Π.Ε.Υ.	08/09/2008
<b>ΕΚΤΕΡ (ΚΟ)</b>	<b>Κύρια Αγορά</b>
ΒΕΤΑ ΧΡΗΜΑΤΙΣΤΗΡΙΑΚΗ Α.Ε.Π.Ε.Υ.	26/09/2022
EUROBANK EQUITIES ΜΟΝΟΠΡΟΣΩΠΗ Α.Ε.Π.Ε.Υ.	16/10/2017
ΛΕΩΝ ΔΕΠΟΛΑΣ ΧΡΗΜΑΤΙΣΤΗΡΙΑΚΗ Α.Ε.Π.Ε.Υ.	21/05/2018
<b>ΕΛΑΣΤΡΟΝ (ΚΟ)</b>	<b>Κύρια Αγορά</b>
ΛΕΩΝ ΔΕΠΟΛΑΣ ΧΡΗΜΑΤΙΣΤΗΡΙΑΚΗ Α.Ε.Π.Ε.Υ.	20/02/2017
<b>ΕΛΒΑΛΧΑΛΚΟΡ (ΚΟ)</b>	<b>Κύρια Αγορά</b>
ΒΕΤΑ ΧΡΗΜΑΤΙΣΤΗΡΙΑΚΗ Α.Ε.Π.Ε.Υ.	09/01/2023
EUROBANK EQUITIES ΜΟΝΟΠΡΟΣΩΠΗ Α.Ε.Π.Ε.Υ.	07/05/2018
ΑΛΦΑ FINANCE ΜΟΝΟΠΡΟΣΩΠΗ ΑΕΠΕΥ	07/05/2018
<b>ΕΛΛΑΚΤΩΡ (ΚΟ)</b>	<b>Κύρια Αγορά</b>
EUROBANK EQUITIES ΜΟΝΟΠΡΟΣΩΠΗ Α.Ε.Π.Ε.Υ.	01/06/2012
EUROXX ΧΡΗΜΑΤΙΣΤΗΡΙΑΚΗ Α.Ε.Π.Ε.Υ.	24/09/2018
ΑΛΦΑ FINANCE ΜΟΝΟΠΡΟΣΩΠΗ ΑΕΠΕΥ	18/03/2019
ΕΘΝΙΚΗ ΧΡΗΜΑΤΙΣΤΗΡΙΑΚΗ ΜΟΝΟΠΡΟΣΩΠΗ ΑΕΠΕΥ	02/01/1900
ΠΕΙΡΑΙΩΣ ΜΟΝΟΠΡΟΣΩΠΗ Α.Ε.Π.Ε.Υ.	22/10/2018
<b>ΕΛΛΗΝ. ΧΡΗΜΑΤΙΣΤΗΡΙΑ-Χ.Α. (ΚΟ)</b>	<b>Κύρια Αγορά</b>
ΕΘΝΙΚΗ ΧΡΗΜΑΤΙΣΤΗΡΙΑΚΗ ΜΟΝΟΠΡΟΣΩΠΗ ΑΕΠΕΥ	02/01/1900
ΕΛΛΗΝΟΑΜΕΡΙΚΑΝΙΚΗ ΧΡΗΜΑΤΙΣΤΗΡΙΑΚΗ ΑΕΠΕΥ	01/09/2014
ΠΕΙΡΑΙΩΣ ΜΟΝΟΠΡΟΣΩΠΗ Α.Ε.Π.Ε.Υ.	04/05/2015
<b>ΕΛΤΟΝ (ΚΟ)</b>	<b>Κύρια Αγορά</b>
EUROBANK EQUITIES ΜΟΝΟΠΡΟΣΩΠΗ Α.Ε.Π.Ε.Υ.	28/11/2022
ΤΡΑΠΕΖΑ ΟΡΤΙΜΑ BANK Α.Ε.	30/01/2023
<b>ΕΝΤΕΡΣΟΦΤ (ΚΟ)</b>	<b>Κύρια Αγορά</b>
EUROBANK EQUITIES ΜΟΝΟΠΡΟΣΩΠΗ Α.Ε.Π.Ε.Υ.	22/06/2020
ΑΛΦΑ FINANCE ΜΟΝΟΠΡΟΣΩΠΗ ΑΕΠΕΥ	23/03/2023
<b>ΕΥΔΑΠ (ΚΟ)</b>	<b>Κύρια Αγορά</b>
EUROBANK EQUITIES ΜΟΝΟΠΡΟΣΩΠΗ Α.Ε.Π.Ε.Υ.	10/06/2019
ΑΛΦΑ FINANCE ΜΟΝΟΠΡΟΣΩΠΗ ΑΕΠΕΥ	27/01/2020
<b>ΕΥΡΩΣΥΜΒΟΥΛΟΙ (ΚΟ)</b>	<b>Κύρια Αγορά</b>
ΤΡΑΠΕΖΑ ΟΡΤΙΜΑ BANK Α.Ε.	01/02/2023
<b>ΙΝΤΕΡΓΟΥΝΤ-ΞΥΛΕΜΠΟΡΙΑ (ΚΟ)</b>	<b>Κύρια Αγορά</b>
EUROBANK EQUITIES ΜΟΝΟΠΡΟΣΩΠΗ Α.Ε.Π.Ε.Υ.	05/07/2021
ΠΑΝΤΕΛΑΚΗΣ ΧΡΗΜΑΤΙΣΤΗΡΙΑΚΗ Α.Ε.Π.Ε.Υ.	01/07/2021
<b>ΙΝΤΕΡΛΑΪΦ (ΚΟ)</b>	<b>Κύρια Αγορά</b>
ΒΕΤΑ ΧΡΗΜΑΤΙΣΤΗΡΙΑΚΗ Α.Ε.Π.Ε.Υ.	24/10/2022
<b>ΚΛΟΥΚΙΝΑΣ - ΛΑΠΠΑΣ (ΚΟ)</b>	<b>Κύρια Αγορά</b>
ΤΡΑΠΕΖΑ ΟΡΤΙΜΑ BANK Α.Ε.	02/01/2023
<b>ΚΡΙ - ΚΡΙ (ΚΟ)</b>	<b>Κύρια Αγορά</b>
EUROBANK EQUITIES ΜΟΝΟΠΡΟΣΩΠΗ Α.Ε.Π.Ε.Υ.	07/05/2018
ΛΕΩΝ ΔΕΠΟΛΑΣ ΧΡΗΜΑΤΙΣΤΗΡΙΑΚΗ Α.Ε.Π.Ε.Υ.	16/01/2017
<b>ΛΑΜΨΑ (ΚΟ)</b>	<b>Κύρια Αγορά</b>
ΛΕΩΝ ΔΕΠΟΛΑΣ ΧΡΗΜΑΤΙΣΤΗΡΙΑΚΗ Α.Ε.Π.Ε.Υ.	16/01/2017
<b>ΜΟΤΟΡ ΟΪΛ (ΚΟ)</b>	<b>Κύρια Αγορά</b>
ΒΕΤΑ ΧΡΗΜΑΤΙΣΤΗΡΙΑΚΗ Α.Ε.Π.Ε.Υ.	08/03/2021
EUROBANK EQUITIES ΜΟΝΟΠΡΟΣΩΠΗ Α.Ε.Π.Ε.Υ.	22/10/2006
GREENPOST TRADING EUROPE LTD	12/06/2023
MERIT ΧΡΗΜΑΤΙΣΤΗΡΙΑΚΗ Α.Ε.Π.Ε.Υ.	25/02/2019
ΕΘΝΙΚΗ ΧΡΗΜΑΤΙΣΤΗΡΙΑΚΗ ΜΟΝΟΠΡΟΣΩΠΗ ΑΕΠΕΥ	02/01/1900
ΛΕΩΝ ΔΕΠΟΛΑΣ ΧΡΗΜΑΤΙΣΤΗΡΙΑΚΗ Α.Ε.Π.Ε.Υ.	01/04/2019
ΠΕΙΡΑΙΩΣ ΜΟΝΟΠΡΟΣΩΠΗ Α.Ε.Π.Ε.Υ.	04/05/2015
<b>ΜΠΛΕ ΚΕΔΡΟΣ (ΚΟ)</b>	<b>Κύρια Αγορά</b>
MERIT ΧΡΗΜΑΤΙΣΤΗΡΙΑΚΗ Α.Ε.Π.Ε.Υ.	30/09/2022

**Πίνακας Μετοχών Υπό Ειδική Διαπραγμάτευση**

Χρεόγραφο	Κατηγορία Διαπραγμάτευσης
Ειδικός Διαπραγματευτής	Έναρξη Ειδικής Διαπραγμάτευσης
<b>ΜΥΤΙΛΗΝΑΙΟΣ (ΚΟ)</b>	<b>Κύρια Αγορά</b>
ΒΕΤΑ ΧΡΗΜΑΤΙΣΤΗΡΙΑΚΗ Α.Ε.Π.Ε.Υ.	11/04/2022
ΕΥΡΟΒΑΝΚ ΕQUITIES ΜΟΝΟΠΡΟΣΩΠΗ Α.Ε.Π.Ε.Υ.	20/09/2017
GREENPOST TRADING EUROPE LTD	12/06/2023
MERIT ΧΡΗΜΑΤΙΣΤΗΡΙΑΚΗ Α.Ε.Π.Ε.Υ.	25/02/2019
ΑΛΦΑ FINANCE ΜΟΝΟΠΡΟΣΩΠΗ ΑΕΠΕΥ	15/04/2019
ΕΘΝΙΚΗ ΧΡΗΜΑΤΙΣΤΗΡΙΑΚΗ ΜΟΝΟΠΡΟΣΩΠΗ ΑΕΠΕΥ	02/01/1900
ΠΕΙΡΑΙΩΣ ΜΟΝΟΠΡΟΣΩΠΗ Α.Ε.Π.Ε.Υ.	04/05/2015
<b>ΟΛΠ (ΚΟ)</b>	<b>Κύρια Αγορά</b>
ΕΥΡΟΒΑΝΚ ΕQUITIES ΜΟΝΟΠΡΟΣΩΠΗ Α.Ε.Π.Ε.Υ.	06/02/2019
<b>ΟΠΑΠ (ΚΟ)</b>	<b>Κύρια Αγορά</b>
ΒΕΤΑ ΧΡΗΜΑΤΙΣΤΗΡΙΑΚΗ Α.Ε.Π.Ε.Υ.	11/04/2022
ΕΥΡΟΒΑΝΚ ΕQUITIES ΜΟΝΟΠΡΟΣΩΠΗ Α.Ε.Π.Ε.Υ.	22/10/2006
GREENPOST TRADING EUROPE LTD	12/06/2023
MERIT ΧΡΗΜΑΤΙΣΤΗΡΙΑΚΗ Α.Ε.Π.Ε.Υ.	20/03/2017
ΑΛΦΑ FINANCE ΜΟΝΟΠΡΟΣΩΠΗ ΑΕΠΕΥ	09/01/2006
ΕΘΝΙΚΗ ΧΡΗΜΑΤΙΣΤΗΡΙΑΚΗ ΜΟΝΟΠΡΟΣΩΠΗ ΑΕΠΕΥ	02/01/1900
ΕΛΛΗΝΟΑΜΕΡΙΚΑΝΙΚΗ ΧΡΗΜΑΤΙΣΤΗΡΙΑΚΗ ΑΕΠΕΥ	25/07/2014
ΠΕΙΡΑΙΩΣ ΜΟΝΟΠΡΟΣΩΠΗ Α.Ε.Π.Ε.Υ.	04/05/2015
<b>ΟΤΕ (ΚΟ)</b>	<b>Κύρια Αγορά</b>
ΒΕΤΑ ΧΡΗΜΑΤΙΣΤΗΡΙΑΚΗ Α.Ε.Π.Ε.Υ.	11/04/2022
ΕΥΡΟΒΑΝΚ ΕQUITIES ΜΟΝΟΠΡΟΣΩΠΗ Α.Ε.Π.Ε.Υ.	22/10/2006
GREENPOST TRADING EUROPE LTD	12/06/2023
MERIT ΧΡΗΜΑΤΙΣΤΗΡΙΑΚΗ Α.Ε.Π.Ε.Υ.	20/03/2017
ΑΛΦΑ FINANCE ΜΟΝΟΠΡΟΣΩΠΗ ΑΕΠΕΥ	09/01/2006
ΕΘΝΙΚΗ ΧΡΗΜΑΤΙΣΤΗΡΙΑΚΗ ΜΟΝΟΠΡΟΣΩΠΗ ΑΕΠΕΥ	02/01/1900
ΕΛΛΗΝΟΑΜΕΡΙΚΑΝΙΚΗ ΧΡΗΜΑΤΙΣΤΗΡΙΑΚΗ ΑΕΠΕΥ	25/07/2014
ΛΕΩΝ ΔΕΠΟΛΑΣ ΧΡΗΜΑΤΙΣΤΗΡΙΑΚΗ Α.Ε.Π.Ε.Υ.	20/04/2015
ΠΕΙΡΑΙΩΣ ΜΟΝΟΠΡΟΣΩΠΗ Α.Ε.Π.Ε.Υ.	08/09/2008
<b>ΠΑΠΟΥΤΣΑΝΗΣ (ΚΟ)</b>	<b>Κύρια Αγορά</b>
ΒΕΤΑ ΧΡΗΜΑΤΙΣΤΗΡΙΑΚΗ Α.Ε.Π.Ε.Υ.	25/11/2013
ΑΛΦΑ FINANCE ΜΟΝΟΠΡΟΣΩΠΗ ΑΕΠΕΥ	19/11/2018
<b>ΠΕΙΡΑΙΩΣ FINANCIAL HOLD (ΚΟ)</b>	<b>Κύρια Αγορά</b>
ΕΥΡΟΒΑΝΚ ΕQUITIES ΜΟΝΟΠΡΟΣΩΠΗ Α.Ε.Π.Ε.Υ.	22/10/2006
ΕΥΡΟΧΧ ΧΡΗΜΑΤΙΣΤΗΡΙΑΚΗ Α.Ε.Π.Ε.Υ.	15/02/2016
GREENPOST TRADING EUROPE LTD	12/06/2023
MERIT ΧΡΗΜΑΤΙΣΤΗΡΙΑΚΗ Α.Ε.Π.Ε.Υ.	16/09/2013
ΑΛΦΑ FINANCE ΜΟΝΟΠΡΟΣΩΠΗ ΑΕΠΕΥ	15/04/2019
ΕΘΝΙΚΗ ΧΡΗΜΑΤΙΣΤΗΡΙΑΚΗ ΜΟΝΟΠΡΟΣΩΠΗ ΑΕΠΕΥ	02/01/1900
ΕΛΛΗΝΟΑΜΕΡΙΚΑΝΙΚΗ ΧΡΗΜΑΤΙΣΤΗΡΙΑΚΗ ΑΕΠΕΥ	25/07/2014
ΛΕΩΝ ΔΕΠΟΛΑΣ ΧΡΗΜΑΤΙΣΤΗΡΙΑΚΗ Α.Ε.Π.Ε.Υ.	30/11/2018
ΠΕΙΡΑΙΩΣ ΜΟΝΟΠΡΟΣΩΠΗ Α.Ε.Π.Ε.Υ.	16/02/2009
<b>ΠΕΤΡΟΠΟΥΛΟΣ ΠΕΤΡΟΣ (ΚΟ)</b>	<b>Κύρια Αγορά</b>
ΕΥΡΟΒΑΝΚ ΕQUITIES ΜΟΝΟΠΡΟΣΩΠΗ Α.Ε.Π.Ε.Υ.	01/04/2019
ΠΑΝΤΕΛΑΚΗΣ ΧΡΗΜΑΤΙΣΤΗΡΙΑΚΗ Α.Ε.Π.Ε.Υ.	16/03/2020
<b>ΠΛΑΣΤΙΚΑ ΘΡΑΚΗΣ (ΚΟ)</b>	<b>Κύρια Αγορά</b>
ΕΥΡΟΒΑΝΚ ΕQUITIES ΜΟΝΟΠΡΟΣΩΠΗ Α.Ε.Π.Ε.Υ.	26/03/2018
ΑΛΦΑ FINANCE ΜΟΝΟΠΡΟΣΩΠΗ ΑΕΠΕΥ	26/03/2018
<b>ΡΕΒΘΙΑ (ΚΟ)</b>	<b>Κύρια Αγορά</b>
ΒΕΤΑ ΧΡΗΜΑΤΙΣΤΗΡΙΑΚΗ Α.Ε.Π.Ε.Υ.	26/06/2023
<b>ΣΑΡΑΝΤΗΣ ΓΡ. (ΚΟ)</b>	<b>Κύρια Αγορά</b>
ΒΕΤΑ ΧΡΗΜΑΤΙΣΤΗΡΙΑΚΗ Α.Ε.Π.Ε.Υ.	14/05/2012
ΕΥΡΟΒΑΝΚ ΕQUITIES ΜΟΝΟΠΡΟΣΩΠΗ Α.Ε.Π.Ε.Υ.	24/10/2016
<b>ΣΙΔΑΜΑ ΜΕΤΑΛΛΟΥΡΓΙΚΗ (ΚΟ)</b>	<b>Κύρια Αγορά</b>
ΤΡΑΠΕΖΑ ΟΡΤΙΜΑ BANK Α.Ε.	25/05/2023
<b>ΤΕΡΝΑ ΕΝΕΡΓΕΙΑΚΗ (ΚΟ)</b>	<b>Κύρια Αγορά</b>
ΕΥΡΟΒΑΝΚ ΕQUITIES ΜΟΝΟΠΡΟΣΩΠΗ Α.Ε.Π.Ε.Υ.	24/05/2021
ΠΕΙΡΑΙΩΣ ΜΟΝΟΠΡΟΣΩΠΗ Α.Ε.Π.Ε.Υ.	09/12/2019
<b>ΤΕΧΝΙΚΗ ΟΛΥΜΠΙΑΚΗ (ΚΟ)</b>	<b>Κύρια Αγορά</b>
ΤΡΑΠΕΖΑ ΟΡΤΙΜΑ BANK Α.Ε.	05/07/2023
<b>ΤΖΙΡΑΚΙΑΝ ΠΡΟΦΙΛ (ΚΟ)</b>	<b>Κύρια Αγορά</b>
ΛΕΩΝ ΔΕΠΟΛΑΣ ΧΡΗΜΑΤΙΣΤΗΡΙΑΚΗ Α.Ε.Π.Ε.Υ.	19/07/2021

**Γνωστοποιήσεις Συναλλαγών - Κατάλογος Υπόχρεων Προσώπων**

Ημερομηνία Υποβολής [1]	Επωνυμία	Λόγος Υποβολής [2]	Υπόχρεος	Ιδιότητα Υποχρέου	Σχέση με τον Υπόχρεο	Ημερομηνία Συναλλαγής	Αγορά	Όγκος Συναλλαγών	Αξία Συναλλαγών	Φύση Συναλλαγής [3]	Είδος Χρηματικού μέσου	Παρατηρήσεις [4]
17/08/2023	EUROBANK ERGASIAS YΠHPPECIZQN KAI CΥMMETOΧΩN A.E.	B	BAΣIZAIEIOY KΩNCTANTINOC	Μέλος ΔΣ Εκτελεστικό	Συνδεδόμενο Νομικό Πρόσωπο	14/08/2023	ΠΑΡΑΓΩΓΩN ΧΑ	324	49,522.00	Π	Παράγωγο	1
17/08/2023	EUROBANK ERGASIAS YΠHPPECIZQN KAI CΥMMETOΧΩN A.E.	B	BAΣIZAIEIOY KΩNCTANTINOC	Μέλος ΔΣ Εκτελεστικό	Συνδεδόμενο Νομικό Πρόσωπο	14/08/2023	ΠΑΡΑΓΩΓΩN ΧΑ	172	26,316.00	A	Παράγωγο	1
17/08/2023	EUROBANK ERGASIAS YΠHPPECIZQN KAI CΥMMETOΧΩN A.E.	B	BAΣIZAIEIOY KΩNCTANTINOC	Μέλος ΔΣ Εκτελεστικό	Συνδεδόμενο Νομικό Πρόσωπο	14/08/2023	AΞIΩN ΧΑ	10,436	15,915.73	Π	Μετοχή	1
17/08/2023	EUROBANK ERGASIAS YΠHPPECIZQN KAI CΥMMETOΧΩN A.E.	B	BAΣIZAIEIOY KΩNCTANTINOC	Μέλος ΔΣ Εκτελεστικό	Συνδεδόμενο Νομικό Πρόσωπο	14/08/2023	AΞIΩN ΧΑ	168,737	255,121.24	Π	Μετοχή	1
17/08/2023	EUROBANK ERGASIAS YΠHPPECIZQN KAI CΥMMETOΧΩN A.E.	B	BAΣIZAIEIOY KΩNCTANTINOC	Μέλος ΔΣ Εκτελεστικό	Συνδεδόμενο Νομικό Πρόσωπο	14/08/2023	AΞIΩN ΧΑ	168,737	255,305.38	A	Μετοχή	1
17/08/2023	EUROBANK ERGASIAS YΠHPPECIZQN KAI CΥMMETOΧΩN A.E.	B	BAΣIZAIEIOY KΩNCTANTINOC	Μέλος ΔΣ Εκτελεστικό	Συνδεδόμενο Νομικό Πρόσωπο	14/08/2023	AΞIΩN ΧΑ	25,704	38,818.12	A	Μετοχή	1
17/08/2023	EUROBANK ERGASIAS YΠHPPECIZQN KAI CΥMMETOΧΩN A.E.	B	BAΣIZAIEIOY KΩNCTANTINOC	Μέλος ΔΣ Εκτελεστικό	Συνδεδόμενο Νομικό Πρόσωπο	16/08/2023	ΠΑΡΑΓΩΓΩN ΧΑ	73	11,096.00	Π	Παράγωγο	1
17/08/2023	EUROBANK ERGASIAS YΠHPPECIZQN KAI CΥMMETOΧΩN A.E.	B	BAΣIZAIEIOY KΩNCTANTINOC	Μέλος ΔΣ Εκτελεστικό	Συνδεδόμενο Νομικό Πρόσωπο	16/08/2023	AΞIΩN ΧΑ	7,036	10,696.58	Π	Μετοχή	1
17/08/2023	EUROBANK ERGASIAS YΠHPPECIZQN KAI CΥMMETOΧΩN A.E.	B	BAΣIZAIEIOY KΩNCTANTINOC	Μέλος ΔΣ Εκτελεστικό	Συνδεδόμενο Νομικό Πρόσωπο	16/08/2023	AΞIΩN ΧΑ	63,412	96,294.14	Π	Μετοχή	1
17/08/2023	EUROBANK ERGASIAS YΠHPPECIZQN KAI CΥMMETOΧΩN A.E.	B	BAΣIZAIEIOY KΩNCTANTINOC	Μέλος ΔΣ Εκτελεστικό	Συνδεδόμενο Νομικό Πρόσωπο	16/08/2023	AΞIΩN ΧΑ	11,000	16,611.50	A	Μετοχή	1
17/08/2023	EUROBANK ERGASIAS YΠHPPECIZQN KAI CΥMMETOΧΩN A.E.	B	BAΣIZAIEIOY KΩNCTANTINOC	Μέλος ΔΣ Εκτελεστικό	Συνδεδόμενο Νομικό Πρόσωπο	16/08/2023	AΞIΩN ΧΑ	63,412	95,627.56	A	Μετοχή	1

**Σημειώσεις Γνωστοποιήσεων Συναλλαγών**

Για περισσότερες πληροφορίες επί των γνωστοποιήσεων συναλλαγών επισκεφτείτε την ιστοσελίδα <http://athexgroup.gr/el/web/guest/companies-info-trade-notifications>

[1] - Η Ημερομηνία Υποβολής αφορά την Ημερομηνία που η Γνωστοποίηση παρελήφθει από το Χ.Α.

[2] - Λόγος Υποβολής: Α: Πρόσωπο που ασκεί Διευθυντικά καθήκοντα, Β: Πρόσωπο που έχει στενό δεσμό με πρόσωπο που ασκεί Διευθυντικά καθήκοντα.

[3] - Φύση Συναλλαγής: Α: Αγορά, Π: Πώληση.

[4] - Παρατηρήσεις: 1 - Λόγω Συμμετοχής σε ΑΜΚ, 2 - Λόγω Εξάσκησης Δικαιώματος Προαίρεσης αγοράς μετοχών που παρέχεται στο προσωπικό, 3 - Λόγω Δωρεάς, 4 - Λόγω Συγχώνευσης ή Διάσπασης κλπ, 5 - Λόγω Μετατροπής ή Ανταλλαγής Ομολογιών, 6 - Ανταλλαγή λόγω Προαιρετικής Δημόσιας Πρότασης.

Υποκείμενη Αγορά				Αγορά Παραγώγων													
Ανωτ Τιμή	Κατωτ Τιμή	Τιμή κλεισ.	Μεταβ.	Μήνας Παράδοσης	Ανοιγμα	Ανωτ Τιμή	Κατωτ Τιμή	Τελ Τιμή	Τιμή κλεισ.	Τελευταία ζήτηση	Τελευταία προσφορά	Τιμή Εκκαθάρισης <sup>1</sup>	Υψηλό ζωής	Χαμηλό ζωής	Πράξεις	Όγκος	Ανοικτές θέσεις
<b>FTSE/X.A. Large Cap</b>				(Μονάδα Διαπραγμάτευσης: 1 Μονάδα Δείκτη x 2€, Χρηματικός Διακανονισμός)													
3,114.77	3,086.44	3,106.85	0.34%	Αύγουστος 2023	3,099.25	3,120.00	3,099.25	3,106.00	3,106.00	---	---	---	3,287.25	---	106	877	1,897
				Σεπτέμβριος 2023	3,090.00	3,118.50	3,090.00	3,109.00	3,109.00	---	---	---	3,293.25	---	162	1,359	2,252
				Οκτώβριος 2023	3,105.00	3,112.00	3,105.00	3,112.00	3,112.00	---	---	---	3,112.00	---	2	21	20
				Δεκέμβριος 2023	---	---	---	---	3,117.00	---	---	---	---	---	---	---	---
				Μάρτιος 2024	---	---	---	---	3,132.75	---	---	---	---	---	---	---	---
				Ιούνιος 2024	---	---	---	---	3,149.50	---	---	---	---	---	---	---	---
<b>FTSE/X.A. Τράπεζες</b>				(Μονάδα Διαπραγμάτευσης: 1 Μονάδα Δείκτη x 15€, Χρηματικός Διακανονισμός)													
1,042.49	1,027.13	1,038.64	0.14%	Σεπτέμβριος 2023	1,052.50	1,052.50	1,046.75	1,046.75	1,046.75	---	---	---	1,134.75	---	2	25	1,938
				Δεκέμβριος 2023	---	---	---	---	1,044.25	---	---	---	---	---	---	---	---
				Μάρτιος 2024	---	---	---	---	1,049.50	---	---	---	---	---	---	---	---
				Ιούνιος 2024	---	---	---	---	1,055.00	---	---	---	---	---	---	---	---
<b>MSCI GREECE REBASED</b>				(Μονάδα Διαπραγμάτευσης: 1 Μονάδα Δείκτη x 2€, Χρηματικός Διακανονισμός)													
4,923.74	4,861.68	4,907.24	0.50%	Αύγουστος 2023	4,900.50	4,900.50	4,900.50	4,900.50	4,900.50	---	---	---	5,145.00	---	3	80	80
				Σεπτέμβριος 2023	4,910.50	4,910.50	4,910.50	4,910.50	4,910.50	---	---	---	5,192.25	---	3	80	102
				Οκτώβριος 2023	---	---	---	---	5,048.50	---	---	---	5,169.00	---	---	---	1
				Νοέμβριος 2023	---	---	---	---	4,908.00	---	---	---	---	---	---	---	---
				Δεκέμβριος 2023	---	---	---	---	5,060.50	---	---	---	5,012.25	---	---	---	20
				Ιανουάριος 2024	---	---	---	---	4,925.00	---	---	---	---	---	---	---	---
				Μάρτιος 2024	---	---	---	---	4,940.25	---	---	---	---	---	---	---	---
				Ιούνιος 2024	---	---	---	---	4,966.75	---	---	---	---	---	---	---	---

Σημειώσεις Παραγώγων

Τις τιμές εκκαθάρισης και τις τελικές ανοικτές θέσεις μπορείτε να τις ανακτήσετε στο ακόλουθο path <http://www.helex.gr/el/web/guest/statistics-end-of-day-derivatives>

Υποκείμενη Αγορά				Αγορά Παραγώγων										Ανοικτές θέσεις			
Ανωτ Τιμή	Κατωτ Τιμή	Τιμή κλεισ.	Μεταβ.	Μήνας Παράδοσης	Άνοιγμα	Ανωτ Τιμή	Κατωτ Τιμή	Τελ Τιμή	Τιμή κλεισ.	Τελευταία ζήτηση	Τελευταία προσφορά	Τιμή Εκκαθάρισης*	Υψηλό ζωής	Χαμηλό ζωής	Πράξεις	Όγκος	Ανοικτές θέσεις
(Μέγεθος Συμβολαίου: 100 Χρεόγραφα, Φυσική Παράδοση)																	
<b>ALPHA ΥΠΗΡΕΣΙΩΝ ΣΥΜΜ (ΚΟ)</b>				Σεπτέμβριος 2023	1.47	1.49	1.47	1.48	1.48	---	---	---	1.72	---	197	8,332	218,551
1.492	1.468	1.485	0.24%	Δεκέμβριος 2023	---	---	---	---	1.50	---	---	---	1.65	---	---	---	460
				Μάρτιος 2024	---	---	---	---	1.50	---	---	---	---	---	---	---	---
				Ιούνιος 2024	---	---	---	---	1.51	---	---	---	---	---	---	---	---
(Μέγεθος Συμβολαίου: 100 Χρεόγραφα, Φυσική Παράδοση)																	
<b>AUTOHELLAS (ΚΟ)</b>				Σεπτέμβριος 2023	12.90	12.90	12.90	12.90	12.90	---	---	---	14.56	---	1	4	144
12.92	12.44	12.9	1.42%	Δεκέμβριος 2023	---	---	---	---	12.81	---	---	---	---	---	---	---	---
				Μάρτιος 2024	---	---	---	---	12.87	---	---	---	---	---	---	---	---
				Ιούνιος 2024	---	---	---	---	12.94	---	---	---	---	---	---	---	---
(Μέγεθος Συμβολαίου: 100 Χρεόγραφα, Φυσική Παράδοση)																	
<b>CENERGY HOLDINGS (ΚΑ)</b>				Σεπτέμβριος 2023	6.57	6.57	6.48	6.49	6.49	---	---	---	7.20	---	11	81	6,382
6.58	6.44	6.5	-0.46%	Δεκέμβριος 2023	---	---	---	---	6.57	---	---	---	---	---	---	---	---
				Μάρτιος 2024	---	---	---	---	6.61	---	---	---	---	---	---	---	---
				Ιούνιος 2024	---	---	---	---	6.64	---	---	---	---	---	---	---	---
(Μέγεθος Συμβολαίου: 100 Χρεόγραφα, Φυσική Παράδοση)																	
<b>COCA-COLA HBC AG (ΚΟ)</b>				Σεπτέμβριος 2023	27.10	27.19	27.00	27.00	27.00	---	---	---	28.81	---	22	168	932
27.19	26.77	26.95	-0.04%	Δεκέμβριος 2023	---	---	---	---	27.14	---	---	---	---	---	---	---	---
				Μάρτιος 2024	---	---	---	---	27.28	---	---	---	---	---	---	---	---
				Ιούνιος 2024	---	---	---	---	27.42	---	---	---	---	---	---	---	---
(Μέγεθος Συμβολαίου: 100 Χρεόγραφα, Φυσική Παράδοση)																	
<b>EUROBANK HOLDINGS (ΚΟ)</b>				Σεπτέμβριος 2023	1.52	1.54	1.51	1.52	1.52	---	---	---	1.68	---	35	1,157	42,862
1.5305	1.5	1.517	0.13%	Δεκέμβριος 2023	---	---	---	---	1.53	---	---	---	---	---	---	---	---
				Μάρτιος 2024	---	---	---	---	1.53	---	---	---	---	---	---	---	---
				Ιούνιος 2024	---	---	---	---	1.54	---	---	---	---	---	---	---	---
(Μέγεθος Συμβολαίου: 100 Χρεόγραφα, Φυσική Παράδοση)																	
<b>FOURLIS ΣΥΜΜΕΤΟΧΩΝ (ΚΟ)</b>				Σεπτέμβριος 2023	4.48	4.48	4.48	4.48	4.48	---	---	---	5.07	---	4	13	812
4.51	4.46	4.495	-0.11%	Δεκέμβριος 2023	---	---	---	---	4.53	---	---	---	---	---	---	---	---
				Μάρτιος 2024	---	---	---	---	4.55	---	---	---	---	---	---	---	---
				Ιούνιος 2024	---	---	---	---	4.58	---	---	---	---	---	---	---	---
(Μέγεθος Συμβολαίου: 100 Χρεόγραφα, Φυσική Παράδοση)																	
<b>HELLENIQ ENERGY (ΚΟ)</b>				Σεπτέμβριος 2023	8.02	8.09	7.99	8.00	8.00	---	---	---	8.49	---	13	29	1,610
8.11	7.93	7.99	0.38%	Δεκέμβριος 2023	---	---	---	---	8.01	---	---	---	---	---	---	---	---
				Μάρτιος 2024	---	---	---	---	8.05	---	---	---	---	---	---	---	---
				Ιούνιος 2024	---	---	---	---	8.10	---	---	---	---	---	---	---	---

**Σημειώσεις Παραγώγων**

Τις τιμές εκκαθάρισης και τις τελικές ανοικτές θέσεις μπορείτε να τις ανακτήσετε στο ακόλουθο path <http://www.helex.gr/el/web/guest/statistics-end-of-day-derivatives>

Υποκείμενη Αγορά				Αγορά Παραγώγων										Ανοικτές θέσεις			
Ανωτ Τιμή	Κατωτ Τιμή	Τιμή κλεισ.	Μεταβ.	Μήνας Παράδοσης	Άνοιγμα	Ανωτ Τιμή	Κατωτ Τιμή	Τελ Τιμή	Τιμή κλεισ.	Τελευταία ζήτηση	Τελευταία προσφορά	Τιμή Εκκαθάρισης*	Υψηλό ζωής	Χαμηλό ζωής	Πράξεις	Όγκος	Ανοικτές θέσεις
<b>INTRACOM HOLDINGS (ΚΟ)</b>																	
(Μέγεθος Συμβολαίου: 106 Χρεόγραφα, Φυσική Παράδοση)																	
2.11	2.06	2.11	1.69%	Σεπτέμβριος 2023	2.08	2.10	2.08	2.09	2.09	---	---	---	2.36	---	13	52	3,839
				Δεκέμβριος 2023	---	---	---	---	2.09	---	---	---	---	---	---	---	---
				Μάρτιος 2024	---	---	---	---	2.10	---	---	---	---	---	---	---	---
				Ιούνιος 2024	---	---	---	---	2.11	---	---	---	---	---	---	---	---
<b>INTRAKAT (ΚΟ)</b>																	
(Μέγεθος Συμβολαίου: 100 Χρεόγραφα, Φυσική Παράδοση)																	
3.195	3.135	3.18	0.00%	Σεπτέμβριος 2023	3.10	3.19	3.07	3.15	3.15	---	---	---	3.36	---	79	220	7,233
				Δεκέμβριος 2023	---	---	---	---	3.20	---	---	---	---	---	---	---	---
				Μάρτιος 2024	---	---	---	---	3.22	---	---	---	---	---	---	---	---
				Ιούνιος 2024	---	---	---	---	3.23	---	---	---	---	---	---	---	---
<b>JUMBO (ΚΟ)</b>																	
(Μέγεθος Συμβολαίου: 100 Χρεόγραφα, Φυσική Παράδοση)																	
27.3	26.56	27	-0.37%	Σεπτέμβριος 2023	26.51	26.84	26.51	26.84	26.84	---	---	---	28.26	---	6	18	290
				Δεκέμβριος 2023	---	---	---	---	27.28	---	---	---	---	---	---	---	---
				Μάρτιος 2024	---	---	---	---	27.42	---	---	---	---	---	---	---	---
				Ιούνιος 2024	---	---	---	---	27.57	---	---	---	---	---	---	---	---
<b>LAMDA DEVELOPMENT(ΚΟ)</b>																	
(Μέγεθος Συμβολαίου: 100 Χρεόγραφα, Φυσική Παράδοση)																	
6.79	6.66	6.69	-0.89%	Σεπτέμβριος 2023	6.80	6.80	6.70	6.70	6.70	---	---	---	7.54	---	22	39	5,447
				Δεκέμβριος 2023	---	---	---	---	6.80	---	---	---	---	---	---	---	---
				Μάρτιος 2024	---	---	---	---	6.83	---	---	---	---	---	---	---	---
				Ιούνιος 2024	---	---	---	---	6.87	---	---	---	---	---	---	---	---
<b>MIG (ΚΟ)</b>																	
(Μέγεθος Συμβολαίου: 100 Χρεόγραφα, Φυσική Παράδοση)																	
4.085	4	4.02	-0.49%	Σεπτέμβριος 2023	3.95	3.96	3.95	3.96	3.96	---	---	---	5.10	---	2	10	66
				Δεκέμβριος 2023	---	---	---	---	4.07	---	---	---	---	---	---	---	---
				Μάρτιος 2024	---	---	---	---	4.09	---	---	---	---	---	---	---	---
				Ιούνιος 2024	---	---	---	---	4.11	---	---	---	---	---	---	---	---
<b>QUEST ΣΥΜΜΕΤΟΧΩΝ (ΚΟ)</b>																	
(Μέγεθος Συμβολαίου: 100 Χρεόγραφα, Φυσική Παράδοση)																	
6.2	6.17	6.19	0.65%	Σεπτέμβριος 2023	---	---	---	---	6.22	---	---	---	6.77	---	---	---	174
				Δεκέμβριος 2023	---	---	---	---	6.19	---	---	---	---	---	---	---	---
				Μάρτιος 2024	---	---	---	---	6.22	---	---	---	---	---	---	---	---
				Ιούνιος 2024	---	---	---	---	6.26	---	---	---	---	---	---	---	---
<b>TITAN CEMENT (ΚΑ)</b>																	
(Μέγεθος Συμβολαίου: 100 Χρεόγραφα, Φυσική Παράδοση)																	
18.52	18.3	18.4	-0.97%	Σεπτέμβριος 2023	---	---	---	---	18.59	---	---	---	19.51	---	---	---	724
				Δεκέμβριος 2023	---	---	---	---	18.70	---	---	---	---	---	---	---	---
				Μάρτιος 2024	---	---	---	---	18.80	---	---	---	---	---	---	---	---
				Ιούνιος 2024	---	---	---	---	18.90	---	---	---	---	---	---	---	---

**Σημειώσεις Παραγώγων**

Τις τιμές εκκαθάρισης και τις τελικές ανοικτές θέσεις μπορείτε να τις ανακτήσετε στο ακόλουθο path <http://www.helex.gr/el/web/guest/statistics-end-of-day-derivatives>



Υποκείμενη Αγορά				Αγορά Παραγώγων													
Ανωτ Τιμή	Κατωτ Τιμή	Τιμή κλεισ.	Μεταβ.	Μήνας Παράδοσης	Άνοιγμα	Ανωτ Τιμή	Κατωτ Τιμή	Τελ Τιμή	Τιμή κλεισ.	Τελευταία ζήτηση	Τελευταία προσφορά	Τιμή Εκκαθάρισης*	Υψηλό ζωής	Χαμηλό ζωής	Πράξεις	Όγκος	Ανοικτές θέσεις
<b>ΒΙΟΗΑΛCO SA/NV (ΚΑ)</b>				(Μέγεθος Συμβολαίου: 100 Χρεόγραφα, Φυσική Παράδοση)													
6.26	6.2	6.23	-0.32%	Σεπτέμβριος 2023	6.29	6.29	6.24	6.24	6.24	---	---	---	6.95	---	3	11	5,171
				Δεκέμβριος 2023	---	---	---	---	6.29	---	---	---	---	---	---	---	---
				Μάρτιος 2024	---	---	---	---	6.32	---	---	---	---	---	---	---	---
				Ιούνιος 2024	---	---	---	---	6.36	---	---	---	---	---	---	---	---
<b>ΑΒΑΞ Α.Ε. (ΚΟ)</b>				(Μέγεθος Συμβολαίου: 100 Χρεόγραφα, Φυσική Παράδοση)													
1.61	1.51	1.598	5.97%	Σεπτέμβριος 2023	1.56	1.62	1.56	1.60	1.60	---	---	---	1.80	---	3	7	1,656
				Δεκέμβριος 2023	---	---	---	---	1.52	---	---	---	---	---	---	---	---
				Μάρτιος 2024	---	---	---	---	1.53	---	---	---	---	---	---	---	---
				Ιούνιος 2024	---	---	---	---	1.53	---	---	---	---	---	---	---	---
<b>ΑΔΜΗ ΣΥΜΜΕΤΟΧΩΝ Α.Ε. (ΚΟ)</b>				(Μέγεθος Συμβολαίου: 100 Χρεόγραφα, Φυσική Παράδοση)													
2.345	2.33	2.33	-0.85%	Σεπτέμβριος 2023	2.35	2.35	2.33	2.33	2.33	---	---	---	2.49	---	14	142	18,234
				Δεκέμβριος 2023	---	---	---	---	2.37	---	---	---	2.42	---	---	---	391
				Μάρτιος 2024	---	---	---	---	2.38	---	---	---	---	---	---	---	---
				Ιούνιος 2024	---	---	---	---	2.39	---	---	---	---	---	---	---	---
<b>ΑΕΡΟΠΟΡΙΑ ΑΙΓΑΙΟΥ (ΚΟ)</b>				(Μέγεθος Συμβολαίου: 100 Χρεόγραφα, Φυσική Παράδοση)													
13.14	12.76	12.94	-1.22%	Σεπτέμβριος 2023	13.15	13.15	12.84	12.90	12.90	---	---	---	13.70	---	29	120	5,539
				Δεκέμβριος 2023	---	---	---	---	13.19	---	---	---	---	---	---	---	---
				Μάρτιος 2024	---	---	---	---	13.25	---	---	---	---	---	---	---	---
				Ιούνιος 2024	---	---	---	---	13.33	---	---	---	---	---	---	---	---
<b>ΓΕΚ ΤΕΡΝΑ (ΚΟ)</b>				(Μέγεθος Συμβολαίου: 100 Χρεόγραφα, Φυσική Παράδοση)													
13.46	13.24	13.3	-0.30%	Σεπτέμβριος 2023	13.39	13.46	13.25	13.46	13.46	---	---	---	15.01	---	13	49	6,944
				Δεκέμβριος 2023	---	---	---	---	13.43	---	---	---	---	---	---	---	---
				Μάρτιος 2024	---	---	---	---	13.50	---	---	---	---	---	---	---	---
				Ιούνιος 2024	---	---	---	---	13.57	---	---	---	---	---	---	---	---
<b>ΔΕΗ (ΚΟ)</b>				(Μέγεθος Συμβολαίου: 100 Χρεόγραφα, Φυσική Παράδοση)													
9.96	9.655	9.96	2.68%	Σεπτέμβριος 2023	9.78	10.00	9.70	9.98	9.98	---	---	---	11.33	---	137	610	29,396
				Δεκέμβριος 2023	---	---	---	---	9.77	---	---	---	---	---	---	---	---
				Μάρτιος 2024	---	---	---	---	9.81	---	---	---	---	---	---	---	---
				Ιούνιος 2024	---	---	---	---	9.87	---	---	---	---	---	---	---	---
<b>ΕΘΝΙΚΗ ΤΡΑΠΕΖΑ (ΚΟ)</b>				(Μέγεθος Συμβολαίου: 100 Χρεόγραφα, Φυσική Παράδοση)													
6.318	6.14	6.26	0.16%	Σεπτέμβριος 2023	6.23	6.33	6.23	6.27	6.27	---	---	---	6.57	---	85	611	18,830
				Δεκέμβριος 2023	---	---	---	---	6.29	---	---	---	---	---	---	---	---
				Μάρτιος 2024	---	---	---	---	6.32	---	---	---	---	---	---	---	---
				Ιούνιος 2024	---	---	---	---	6.36	---	---	---	---	---	---	---	---

**Σημειώσεις Παραγώγων**

Τις τιμές εκκαθάρισης και τις τελικές ανοικτές θέσεις μπορείτε να τις ανακτήσετε στο ακόλουθο path <http://www.helex.gr/el/web/guest/statistics-end-of-day-derivatives>

Υποκείμενη Αγορά				Αγορά Παραγώγων													
Ανωτ Τιμή	Κατωτ Τιμή	Τιμή κλεισ.	Μεταβ.	Μήνας Παράδοσης	Άνοιγμα	Ανωτ Τιμή	Κατωτ Τιμή	Τελ Τιμή	Τιμή κλεισ.	Τελευταία ζήτηση	Τελευταία προσφορά	Τιμή Εκκαθάρισης*	Υψηλό ζωής	Χαμηλό ζωής	Πράξεις	Όγκος	Ανοικτές θέσεις
(Μέγεθος Συμβολαίου: 100 Χρεόγραφα, Φυσική Παράδοση)																	
<b>ΕΒΑΛΧΑΛΚΟΡ (ΚΟ)</b>				Σεπτέμβριος 2023	2.14	2.14	2.10	2.10	2.10	---	---	---	2.45	---	4	7	2.240
2.15	2.1	2.1	-0.94%	Δεκέμβριος 2023	---	---	---	---	2.13	---	---	---	---	---	---	---	---
				Μάρτιος 2024	---	---	---	---	2.14	---	---	---	---	---	---	---	---
				Ιούνιος 2024	---	---	---	---	2.16	---	---	---	---	---	---	---	---
(Μέγεθος Συμβολαίου: 100 Χρεόγραφα, Φυσική Παράδοση)																	
<b>ΕΛΛΑΚΤΩΡ (ΚΟ)</b>				Σεπτέμβριος 2023	2.33	2.41	2.33	2.40	2.40	---	---	---	2.73	---	18	90	715
2.44	2.315	2.44	4.95%	Δεκέμβριος 2023	---	---	---	---	2.34	---	---	---	---	---	---	---	---
				Μάρτιος 2024	---	---	---	---	2.35	---	---	---	---	---	---	---	---
				Ιούνιος 2024	---	---	---	---	2.37	---	---	---	---	---	---	---	---
(Μέγεθος Συμβολαίου: 100 Χρεόγραφα, Φυσική Παράδοση)																	
<b>ΕΛΛΗΝ. ΧΡΗΜΑΤΙΣΤΗΡΙΑ-Χ.Α. (ΚΟ)</b>				Σεπτέμβριος 2023	5.20	5.21	5.16	5.17	5.17	---	---	---	6.20	---	7	55	8,179
5.2	5.13	5.17	0.98%	Δεκέμβριος 2023	---	---	---	---	5.15	---	---	---	---	---	---	---	---
				Μάρτιος 2024	---	---	---	---	5.18	---	---	---	---	---	---	---	---
				Ιούνιος 2024	---	---	---	---	5.21	---	---	---	---	---	---	---	---
(Μέγεθος Συμβολαίου: 100 Χρεόγραφα, Φυσική Παράδοση)																	
<b>ΕΥΔΑΠ (ΚΟ)</b>				Σεπτέμβριος 2023	6.67	6.67	6.64	6.64	6.64	---	---	---	7.18	---	7	15	1,797
6.69	6.6	6.68	0.00%	Δεκέμβριος 2023	---	---	---	---	6.72	---	---	---	---	---	---	---	---
				Μάρτιος 2024	---	---	---	---	6.76	---	---	---	---	---	---	---	---
				Ιούνιος 2024	---	---	---	---	6.80	---	---	---	---	---	---	---	---
(Μέγεθος Συμβολαίου: 100 Χρεόγραφα, Φυσική Παράδοση)																	
<b>ΜΟΤΟΡ ΟΪΛ (ΚΟ)</b>				Σεπτέμβριος 2023	22.10	22.30	22.06	22.06	22.06	---	---	---	24.55	---	14	21	1,808
22.24	21.9	21.98	-0.18%	Δεκέμβριος 2023	---	---	---	---	22.17	---	---	---	---	---	---	---	---
				Μάρτιος 2024	---	---	---	---	22.28	---	---	---	---	---	---	---	---
				Ιούνιος 2024	---	---	---	---	22.40	---	---	---	---	---	---	---	---
(Μέγεθος Συμβολαίου: 100 Χρεόγραφα, Φυσική Παράδοση)																	
<b>ΜΥΤΙΛΗΝΑΙΟΣ (ΚΟ)</b>				Σεπτέμβριος 2023	35.64	35.89	35.38	35.89	35.89	---	---	---	38.20	---	16	52	3,864
35.84	35.2	35.7	0.90%	Δεκέμβριος 2023	---	---	---	---	35.01	---	---	35.29	---	---	---	1	
				Μάρτιος 2024	---	---	---	---	35.80	---	---	---	---	---	---	---	---
				Ιούνιος 2024	---	---	---	---	35.99	---	---	---	---	---	---	---	---
(Μέγεθος Συμβολαίου: 100 Χρεόγραφα, Φυσική Παράδοση)																	
<b>ΟΛΠ (ΚΟ)</b>				Σεπτέμβριος 2023	---	---	---	---	20.25	---	---	---	22.48	---	---	---	293
21	20.7	20.75	-0.72%	Δεκέμβριος 2023	---	---	---	---	21.04	---	---	---	---	---	---	---	---
				Μάρτιος 2024	---	---	---	---	21.15	---	---	---	---	---	---	---	---
				Ιούνιος 2024	---	---	---	---	21.26	---	---	---	---	---	---	---	---

**Σημειώσεις Παραγώγων**

Τις τιμές εκκαθάρισης και τις τελικές ανοικτές θέσεις μπορείτε να τις ανακτήσετε στο ακόλουθο path <http://www.helex.gr/el/web/guest/statistics-end-of-day-derivatives>

Υποκείμενη Αγορά				Αγορά Παραγώγων													
Ανωτ Τιμή	Κατωτ Τιμή	Τιμή κλεισ.	Μεταβ.	Μήνας Παράδοσης	Άνοιγμα	Ανωτ Τιμή	Κατωτ Τιμή	Τελ Τιμή	Τιμή κλεισ.	Τελευταία ζήτηση	Τελευταία προσφορά	Τιμή Εκκαθάρισης*	Υψηλό ζωής	Χαμηλό ζωής	Πράξεις	Όγκος	Ανοικτές θέσεις
(Μέγεθος Συμβολαίου: 103 Χρεόγραφα, Φυσική Παράδοση)																	
<b>ΟΠΑΠ (ΚΟ)</b>				Σεπτέμβριος 2023	15.32	15.32	15.24	15.30	15.30	---	---	---	16.69	15.24	30	190	2,455
15.33	15.18	15.21	-0.78%	Δεκέμβριος 2023	---	---	---	---	15.43	---	---	---	---	---	---	---	---
				Μάρτιος 2024	---	---	---	---	15.51	---	---	---	---	---	---	---	---
				Ιούνιος 2024	---	---	---	---	15.59	---	---	---	---	---	---	---	---
(Μέγεθος Συμβολαίου: 100 Χρεόγραφα, Φυσική Παράδοση)																	
<b>ΟΤΕ (ΚΟ)</b>				Σεπτέμβριος 2023	14.00	14.40	13.98	14.21	14.21	---	---	---	15.55	---	70	219	11,600
14.35	13.74	14.21	2.38%	Δεκέμβριος 2023	---	---	---	---	13.97	---	---	---	---	---	---	---	---
				Μάρτιος 2024	---	---	---	---	14.04	---	---	---	---	---	---	---	---
				Ιούνιος 2024	---	---	---	---	14.12	---	---	---	---	---	---	---	---
(Μέγεθος Συμβολαίου: 100 Χρεόγραφα, Φυσική Παράδοση)																	
<b>ΠΕΙΡΑΙΩΣ FINANCIAL HOLD (ΚΟ)</b>				Σεπτέμβριος 2023	3.32	3.35	3.26	3.30	3.30	---	---	---	3.62	---	187	4,392	79,899
3.338	3.25	3.3	0.00%	Δεκέμβριος 2023	---	---	---	---	3.32	---	---	---	---	---	---	---	---
				Μάρτιος 2024	---	---	---	---	3.34	---	---	---	---	---	---	---	---
				Ιούνιος 2024	---	---	---	---	3.36	---	---	---	---	---	---	---	---
(Μέγεθος Συμβολαίου: 100 Χρεόγραφα, Φυσική Παράδοση)																	
<b>ΤΕΡΝΑ ΕΝΕΡΓΕΙΑΚΗ (ΚΟ)</b>				Σεπτέμβριος 2023	16.15	16.25	16.01	16.15	16.15	---	---	---	21.16	---	61	226	13,001
16.29	15.92	16.07	0.25%	Δεκέμβριος 2023	---	---	---	---	16.35	---	---	16.90	---	---	---	---	20
				Μάρτιος 2024	---	---	---	---	16.22	---	---	---	---	---	---	---	---
				Ιούνιος 2024	---	---	---	---	16.31	---	---	---	---	---	---	---	---

**Σημειώσεις Παραγώγων**

Τις τιμές εκκαθάρισης και τις τελικές ανοικτές θέσεις μπορείτε να τις ανακτήσετε στο ακόλουθο path <http://www.helex.gr/el/web/guest/statistics-end-of-day-derivatives>

FTSE/X.A. Large Cap

(Μονάδα Διαπραγμάτευσης: 1 Μονάδα Δείκτη x 2€ - Τρόπος Εξάσκησης: Ευρωπαϊκός, Χρηματικός Διακανονισμός)

Τιμή Εξάσκησης	Δικαιώματα Αγοράς														Δικαιώματα Πώλησης																	
	Αύγουστος 2023							Σεπτέμβριος 2023							Λοιποί Μήνες		Αύγουστος 2023							Σεπτέμβριος 2023							Λοιποί Μήνες	
	Άνοιγμα	Ανιψ. Τιμή	Κατωτ. Τιμή	Τελ. Τιμή	Τιμή κλεισ.	Όγκος	Ανοικτές θέσεις	Άνοιγμα	Ανιψ. Τιμή	Κατωτ. Τιμή	Τελ. Τιμή	Τιμή κλεισ.	Όγκος	Ανοικτές θέσεις	Όγκος	Ανοικτές θέσεις	Άνοιγμα	Ανιψ. Τιμή	Κατωτ. Τιμή	Τελ. Τιμή	Τιμή κλεισ.	Όγκος	Ανοικτές θέσεις	Άνοιγμα	Ανιψ. Τιμή	Κατωτ. Τιμή	Τελ. Τιμή	Τιμή κλεισ.	Όγκος	Ανοικτές θέσεις	Όγκος	Ανοικτές θέσεις
1,775	-	-	-	-	-	-	-	0.00	0.00	0.00	-	1,326.00	-	-	-	-	-	-	-	-	-	-	-	0.00	0.00	0.00	-	0.02	-	-	-	1,775
1,800	-	-	-	-	-	-	-	0.00	0.00	0.00	-	1,301.00	-	-	-	-	-	-	-	-	-	-	-	0.00	0.00	0.00	-	0.03	-	-	-	1,800
1,825	-	-	-	-	-	-	-	0.00	0.00	0.00	-	1,276.00	-	-	-	-	-	-	-	-	-	-	-	0.00	0.00	0.00	-	0.05	-	-	-	1,825
1,850	-	-	-	-	-	-	-	0.00	0.00	0.00	-	1,251.00	-	-	-	-	-	-	-	-	-	-	-	0.00	0.00	0.00	-	0.07	-	-	-	1,850
1,875	-	-	-	-	-	-	-	0.00	0.00	0.00	-	1,226.00	-	-	-	-	-	-	-	-	-	-	-	0.00	0.00	0.00	-	0.01	-	-	-	1,875
1,900	-	-	-	-	-	-	-	0.00	0.00	0.00	-	1,201.00	-	-	-	-	-	-	-	-	-	-	-	0.00	0.00	0.00	-	0.01	-	-	-	1,900
1,925	-	-	-	-	-	-	-	0.00	0.00	0.00	-	1,176.00	-	-	-	-	-	-	-	-	-	-	-	0.00	0.00	0.00	-	0.01	-	-	-	1,925
1,950	-	-	-	-	-	-	-	0.00	0.00	0.00	-	1,151.00	-	-	-	-	-	-	-	-	-	-	-	0.00	0.00	0.00	-	0.02	-	-	-	1,950
1,975	-	-	-	-	-	-	-	0.00	0.00	0.00	-	1,126.00	-	-	-	-	-	-	-	-	-	-	-	0.00	0.00	0.00	-	0.01	-	-	-	1,975
2,000	-	-	-	-	-	-	-	0.00	0.00	0.00	-	1,101.00	-	-	-	-	-	-	-	-	-	-	-	0.00	0.00	0.00	-	0.01	-	-	-	2,000
2,050	-	-	-	-	-	-	-	0.00	0.00	0.00	-	1,051.00	-	-	-	-	-	-	-	-	-	-	-	0.00	0.00	0.00	-	0.01	-	-	-	2,050
2,100	-	-	-	-	-	-	-	0.00	0.00	0.00	-	1,002.00	-	-	-	-	-	-	-	-	-	-	-	0.00	0.00	0.00	-	0.01	-	-	-	2,100
2,150	-	-	-	-	-	-	-	0.00	0.00	0.00	-	952.00	-	-	-	-	-	-	-	-	-	-	-	0.00	0.00	0.00	-	0.01	-	-	-	2,150
2,200	-	-	-	-	-	-	-	0.00	0.00	0.00	-	902.00	-	-	-	-	-	-	-	-	-	-	-	0.00	0.00	0.00	-	0.01	-	-	-	2,200
2,250	-	-	-	-	-	-	-	0.00	0.00	0.00	-	852.00	-	-	-	-	-	-	-	-	-	-	-	0.00	0.00	0.00	-	0.01	-	-	-	2,250
2,300	-	-	-	-	-	-	-	0.00	0.00	0.00	-	802.00	-	-	-	-	-	-	-	-	-	-	-	0.00	0.00	0.00	-	0.01	-	-	-	2,300
2,350	-	-	-	-	-	-	-	0.00	0.00	0.00	-	752.00	-	-	-	-	-	-	-	-	-	-	-	0.00	0.00	0.00	-	0.01	-	-	-	2,350
2,400	-	-	-	-	-	-	-	0.00	0.00	0.00	-	702.00	-	-	-	-	-	-	-	-	-	-	-	0.00	0.00	0.00	-	0.02	-	-	-	2,400
2,450	-	-	-	-	-	-	-	0.00	0.00	0.00	-	652.00	-	-	-	-	-	-	-	-	-	-	-	0.00	0.00	0.00	-	0.01	-	-	-	2,450
2,500	0.00	0.00	0.00	-	599.00	-	-	0.00	0.00	0.00	-	602.00	-	-	-	-	-	-	-	-	-	-	-	0.00	0.00	0.00	-	0.01	-	-	-	2,500
2,550	0.00	0.00	0.00	-	549.00	-	-	0.00	0.00	0.00	-	552.00	-	-	-	-	-	-	-	-	-	-	-	0.00	0.00	0.00	-	0.02	-	-	-	2,550
2,600	0.00	0.00	0.00	-	499.00	-	-	0.00	0.00	0.00	-	502.00	-	-	-	-	-	-	-	-	-	-	-	0.00	0.00	0.00	-	0.02	-	-	-	2,600
2,650	0.00	0.00	0.00	-	449.00	-	-	0.00	0.00	0.00	-	453.00	-	-	-	-	-	-	-	-	-	-	-	0.00	0.00	0.00	-	0.07	-	-	-	2,650
2,700	0.00	0.00	0.00	-	399.00	-	-	0.00	0.00	0.00	-	403.00	-	-	-	-	-	-	-	-	-	-	-	0.00	0.00	0.00	-	0.21	-	-	-	2,700
2,750	0.00	0.00	0.00	-	349.00	-	-	0.00	0.00	0.00	-	353.00	-	-	-	-	-	-	-	-	-	-	-	0.00	0.00	0.00	-	0.62	-	-	-	2,750
2,800	0.00	0.00	0.00	-	299.00	-	-	0.00	0.00	0.00	-	304.00	-	-	-	-	-	-	-	-	-	-	-	0.00	0.00	0.00	-	1.60	-	-	-	2,800
2,850	0.00	0.00	0.00	-	249.00	-	-	0.00	0.00	0.00	-	257.00	-	-	-	-	-	-	-	-	-	-	-	0.00	0.00	0.00	-	3.70	-	-	-	2,850
2,900	0.00	0.00	0.00	-	199.00	-	19	0.00	0.00	0.00	-	211.00	-	-	-	-	-	-	-	-	-	-	-	0.00	0.00	0.00	-	7.70	-	20	-	2,900
2,950	0.00	0.00	0.00	-	149.00	-	20	0.00	0.00	0.00	-	168.00	-	-	-	-	-	-	-	-	-	-	-	0.00	0.00	0.00	-	14.75	-	-	-	2,950
3,000	0.00	0.00	0.00	-	99.00	-	41	0.00	0.00	0.00	-	129.00	-	20	-	-	-	-	-	-	-	-	-	0.00	0.00	0.00	-	25.75	-	40	-	3,000
3,050	0.00	0.00	0.00	-	51.00	-	20	0.00	0.00	0.00	-	95.00	-	-	-	-	-	-	-	-	-	-	-	0.00	0.00	0.00	-	42.00	-	60	-	3,050
3,100	12.75	18.50	12.75	18.50	18.50	40	60	0.00	0.00	0.00	-	67.50	-	4	-	-	-	-	-	-	-	-	-	0.00	18.50	0.00	-	17.25	-	130	-	3,100
3,150	0.00	0.00	0.00	-	2.20	-	19	0.00	0.00	0.00	-	45.50	-	63	-	-	-	-	-	-	-	-	-	53.00	0.00	53.00	53.00	53.00	1	346	-	3,150
3,200	0.00	0.00	0.00	-	0.12	-	500	0.00	0.00	0.00	-	29.25	-	41	-	-	-	-	-	-	-	-	-	0.00	0.00	0.00	-	101.00	-	500	-	3,200
3,250	0.00	0.00	0.00	-	0.01	-	33	0.00	0.00	0.00	-	18.00	-	41	-	-	-	-	-	-	-	-	-	0.00	0.00	0.00	-	151.00	-	141	-	3,250
3,300	0.00	0.00	0.00	-	0.01	-	26	0.00	0.00	0.00	-	10.50	-	1	-	-	-	-	-	-	-	-	-	0.00	0.00	0.00	-	201.00	-	40	-	3,300

FTSE/X.A. Large Cap

(Μονάδα Διαπραγμάτευσης: 1 Μονάδα Δείκτη x 2€ - Τρόπος Εξάσκησης: Ευρωπαϊκός, Χρηματικός Διακανονισμός)

Τιμή Εξάσκησης	Δικαιώματα Αγοράς														Δικαιώματα Πώλησης																		
	Αύγουστος 2023							Σεπτέμβριος 2023							Λοιποί Μήνες		Αύγουστος 2023							Σεπτέμβριος 2023							Λοιποί Μήνες		Τιμή Εξάσκησης
	Άνοιγμα	Ανιψ. Τιμή	Κατωτ. Τιμή	Τελ. Τιμή	Τιμή κλεισ.	Όγκος	Ανοικτές θέσεις	Άνοιγμα	Ανιψ. Τιμή	Κατωτ. Τιμή	Τελ. Τιμή	Τιμή κλεισ.	Όγκος	Ανοικτές θέσεις	Όγκος	Ανοικτές θέσεις	Άνοιγμα	Ανιψ. Τιμή	Κατωτ. Τιμή	Τελ. Τιμή	Τιμή κλεισ.	Όγκος	Ανοικτές θέσεις	Άνοιγμα	Ανιψ. Τιμή	Κατωτ. Τιμή	Τελ. Τιμή	Τιμή κλεισ.	Όγκος	Ανοικτές θέσεις	Όγκος	Ανοικτές θέσεις	
3,350	0.00	0.00	0.00	-	0.01	-	21	0.00	0.00	0.00	-	5.80	-	-			0.00	0.00	0.00	-	251.00	-	60	0.00	0.00	0.00	-	252.00	-	-			
3,400	0.00	0.00	0.00	-	0.07	-	-	0.00	0.00	0.00	-	3.00	-	-			0.00	0.00	0.00	-	301.00	-	-	0.00	0.00	0.00	-	299.00	-	-			3,400
3,450	0.00	0.00	0.00	-	0.01	-	-	0.00	0.00	0.00	-	1.50	-	-			0.00	0.00	0.00	-	351.00	-	-	0.00	0.00	0.00	-	348.00	-	-			3,450
3,500	0.00	0.00	0.00	-	0.01	-	-	0.00	0.00	0.00	-	0.72	-	-			0.00	0.00	0.00	-	401.00	-	-	0.00	0.00	0.00	-	397.00	-	-			3,500
<b>Σύνολα:</b>						40	759						0	170	0	0					1	1,308						0	233	0	0		
<b>Αριθμός Πράξεων:</b>						2							0	0	0	0					1						0		0	0			

ALPHA ΥΠΗΡΕΣΙΩΝ ΣΥΜΜ (ΚΟ)

(Μέγεθος Συμβολαίου: 100 Χρέεγραφα, Τρόπος Εξάσκησης: Αμερικάνικος, Φυσική Παράδοση)

Δικαιώματα Αγοράς															Δικαιώματα Πώλησης																					
Τιμή Εξάσκησης	Αύγουστος 2023						Σεπτέμβριος 2023						Λοιποί Μήνες			Αύγουστος 2023						Σεπτέμβριος 2023						Λοιποί Μήνες			Τιμή Εξάσκησης					
	Ανοιγμα	Ανιγτ Τιμή	Καπιτ Τιμή	Τελ Τιμή	Τιμή κλεισ.	Όγκος	Ανοικτές θέσεις	Ανοιγμα	Ανιγτ Τιμή	Καπιτ Τιμή	Τελ Τιμή	Τιμή κλεισ.	Όγκος	Ανοικτές θέσεις	Όγκος	Ανοικτές θέσεις	Ανοιγμα	Ανιγτ Τιμή	Καπιτ Τιμή	Τελ Τιμή	Τιμή κλεισ.	Όγκος	Ανοικτές θέσεις	Ανοιγμα	Ανιγτ Τιμή	Καπιτ Τιμή	Τελ Τιμή	Τιμή κλεισ.	Όγκος	Ανοικτές θέσεις		Όγκος	Ανοικτές θέσεις			
0.550						-	-	0.000	0.000	0.000		0.931	-	-									-	-	0.000	0.000	0.000		0.002	-	-					0.006
0.600						-	-	0.000	0.000	0.000		0.881	-	-									-	-	0.000	0.000	0.000		0.001	-	-					0.006
0.650						-	-	0.000	0.000	0.000		0.831	-	-									-	-	0.000	0.000	0.000		0.001	-	-					0.007
0.700						-	-	0.000	0.000	0.000		0.781	-	-									-	-	0.000	0.000	0.000		0.001	-	-					0.007
0.750						-	-	0.000	0.000	0.000		0.731	-	-									-	-	0.000	0.000	0.000		0.002	-	-					0.008
0.800						-	-	0.000	0.000	0.000		0.681	-	-									-	-	0.000	0.000	0.000		0.001	-	-					0.008
0.850	0.000	0.000	0.000		0.630	-	-	0.000	0.000	0.000		0.631	-	-			0.000	0.000	0.000		0.001	-	-	0.000	0.000	0.000		0.001	-	-					0.009	
0.900	0.000	0.000	0.000		0.580	-	-	0.000	0.000	0.000		0.581	-	-			0.000	0.000	0.000		0.001	-	-	0.000	0.000	0.000		0.002	-	-					0.009	
0.950	0.000	0.000	0.000		0.530	-	-	0.000	0.000	0.000		0.532	-	-			0.000	0.000	0.000		0.001	-	-	0.000	0.000	0.000		0.004	-	-					0.010	
1.000	0.000	0.000	0.000		0.480	-	-	0.000	0.000	0.000		0.482	-	-			0.000	0.000	0.000		0.002	-	-	0.000	0.000	0.000		0.001	-	-					0.010	
1.100	0.000	0.000	0.000		0.380	-	-	0.000	0.000	0.000		0.382	-	-			0.000	0.000	0.000		0.001	-	-	0.000	0.000	0.000		0.001	-	-					0.011	
1.200	0.000	0.000	0.000		0.280	-	-	0.000	0.000	0.000		0.284	-	-			0.000	0.000	0.000		0.001	-	-	0.000	0.000	0.000		0.002	-	-					0.012	
1.300	0.000	0.000	0.000		0.180	-	-	0.000	0.000	0.000		0.191	-	-			0.000	0.000	0.000		0.001	-	-	0.000	0.000	0.000		0.009	-	-					0.013	
1.400	0.000	0.000	0.000		0.085	-	-	0.000	0.000	0.000		0.114	-	-			0.000	0.000	0.000		0.005	-	-	0.000	0.000	0.000		0.031	-	-					0.014	
1.500	0.000	0.000	0.000		0.020	-	20	0.000	0.000	0.000		0.058	-	14			0.000	0.000	0.000		0.040	-	-	0.000	0.000	0.000		0.076	-	-					0.015	
1.600	0.000	0.000	0.000		0.002	-	-	0.000	0.000	0.000		0.026	-	-			0.000	0.000	0.000		0.122	-	-	0.000	0.000	0.000		0.143	-	-					0.016	
1.700	0.000	0.000	0.000		0.001	-	-	0.000	0.000	0.000		0.010	-	-			0.000	0.000	0.000		0.220	-	-	0.000	0.000	0.000		0.228	-	-					0.017	
1.800	0.000	0.000	0.000		0.002	-	-	0.000	0.000	0.000		0.003	-	-			0.000	0.000	0.000		0.320	-	-	0.000	0.000	0.000		0.321	-	-					0.018	
1.900	0.000	0.000	0.000		0.001	-	-	0.000	0.000	0.000		0.001	-	-			0.000	0.000	0.000		0.420	-	-	0.000	0.000	0.000		0.420	-	-					0.019	
2.000	0.000	0.000	0.000		0.001	-	-	0.000	0.000	0.000		0.001	-	-			0.000	0.000	0.000		0.520	-	-	0.000	0.000	0.000		0.520	-	-					0.020	
2.200	0.000	0.000	0.000		0.001	-	-	0.000	0.000	0.000		0.001	-	-			0.000	0.000	0.000		0.720	-	-	0.000	0.000	0.000		0.720	-	-					0.022	
2.400	0.000	0.000	0.000		0.001	-	-	0.000	0.000	0.000		0.001	-	-			0.000	0.000	0.000		0.920	-	-	0.000	0.000	0.000		0.920	-	-					0.024	
Σύνολα:						0	20							0	14	0	0					0	0													
Αριθμός Πράξεων:						0								0	0							0.00													0	

ΔΕΗ (ΚΟ)

(Μέγεθος Συμβολαίου: 100 Χρέεγραφα, Τρόπος Εξάσκησης: Αμερικάνικος, Φυσική Παράδοση)

Τιμή Εξάσκησης	Δικαιώματα Αγοράς														Δικαιώματα Πώλησης																		
	Αύγουστος 2023						Σεπτέμβριος 2023						Λοιποί Μήνες		Αύγουστος 2023						Σεπτέμβριος 2023						Λοιποί Μήνες		Τιμή Εξάσκησης				
	Άνοιγμα	Ανιγν. Τιμή	Καπιτ. Τιμή	Τελ. Τιμή	Τιμή κλεισ.	Όγκος	Άνοιγμα	Ανιγν. Τιμή	Καπιτ. Τιμή	Τελ. Τιμή	Τιμή κλεισ.	Όγκος	Άνοιγ. θέσεις	Όγκος	Άνοιγ. θέσεις	Άνοιγμα	Ανιγν. Τιμή	Καπιτ. Τιμή	Τελ. Τιμή	Τιμή κλεισ.	Όγκος	Άνοιγ. θέσεις	Όγκος	Άνοιγ. θέσεις	Όγκος	Άνοιγ. θέσεις							
3.600						-	-	0.000	0.000	0.000	6.11	-	-									-	-	0.000	0.000	0.000	0.001	-		-			0.036
3.800						-	-	0.000	0.000	0.000	5.91	-	-									-	-	0.000	0.000	0.000	0.001	-	-			0.038	
4.000						-	-	0.000	0.000	0.000	5.71	-	-									-	-	0.000	0.000	0.000	0.001	-	-			0.040	
4.400						-	-	0.000	0.000	0.000	5.31	-	-									-	-	0.000	0.000	0.000	0.005	-	-			0.044	
4.800						-	-	0.000	0.000	0.000	4.91	-	-									-	-	0.000	0.000	0.000	0.001	-	-			0.048	
5.200						-	-	0.000	0.000	0.000	4.51	-	-									-	-	0.000	0.000	0.000	0.001	-	-			0.052	
5.600						-	-	0.000	0.000	0.000	4.11	-	-									-	-	0.000	0.000	0.000	0.001	-	-			0.056	
6.000	0.000	0.000	0.000		3.70	-	-	0.000	0.000	0.000	3.71	-	-			0.000	0.000	0.000		0.001	-	-	0.000	0.000	0.000	0.001	-	-			0.060		
6.400	0.000	0.000	0.000		3.30	-	-	0.000	0.000	0.000	3.31	-	-			0.000	0.000	0.000		0.001	-	-	0.000	0.000	0.000	0.001	-	-			0.064		
6.800	0.000	0.000	0.000		2.90	-	-	0.000	0.000	0.000	2.91	-	-			0.000	0.000	0.000		0.001	-	-	0.000	0.000	0.000	0.001	-	-			0.068		
7.200	0.000	0.000	0.000		2.50	-	-	0.000	0.000	0.000	2.51	-	-			0.000	0.000	0.000		0.001	-	-	0.000	0.000	0.000	0.001	-	-			0.072		
7.600	0.000	0.000	0.000		2.10	-	-	0.000	0.000	0.000	2.12	-	-			0.000	0.000	0.000		0.001	-	-	0.000	0.000	0.000	0.005	-	-			0.076		
8.000	0.000	0.000	0.000		1.70	-	-	0.000	0.000	0.000	1.73	-	-			0.000	0.000	0.000		0.001	-	-	0.000	0.000	0.000	0.016	-	-			0.080		
8.400	0.000	0.000	0.000		1.30	-	-	0.000	0.000	0.000	1.36	-	-			0.000	0.000	0.000		0.001	-	-	0.000	0.000	0.000	0.047	-	-			0.084		
8.800	0.000	0.000	0.000		0.901	-	-	0.000	0.000	0.000	1.02	-	-			0.000	0.000	0.000		0.002	-	-	0.000	0.000	0.000	0.107	-	-			0.088		
9.200	0.000	0.000	0.000		0.504	-	-	0.000	0.000	0.000	0.732	-	-			0.000	0.000	0.000		0.003	-	21	0.000	0.000	0.000	0.217	-	-			0.092		
9.600	0.000	0.000	0.000		0.168	-	22	0.000	0.000	0.000	0.495	-	60			0.000	0.000	0.000		0.067	-	43	0.000	0.000	0.000	0.380	-	-			0.096		
10.000	0.000	0.000	0.000		0.021	-	83	0.000	0.000	0.000	0.313	-	45			0.000	0.000	0.000		0.320	-	11	0.000	0.000	0.000	0.598	-	-			0.100		
11.000	0.000	0.000	0.000		0.001	-	67	0.000	0.000	0.000	0.078	-	7			0.000	0.000	0.000		1.30	-	1	0.000	0.000	0.000	1.36	-	-			0.110		
12.000	0.000	0.000	0.000		0.001	-	5	0.000	0.000	0.000	0.014	-	21			0.000	0.000	0.000		2.30	-	-	0.000	0.000	0.000	2.31	-	-			0.120		
13.000	0.000	0.000	0.000		0.001	-	-	0.000	0.000	0.000	0.002	-	-			0.000	0.000	0.000		3.30	-	-	0.000	0.000	0.000	3.30	-	-			0.130		
14.000	0.000	0.000	0.000		0.001	-	-	0.000	0.000	0.000	0.001	-	-			0.000	0.000	0.000		4.30	-	-	0.000	0.000	0.000	4.30	-	-			0.140		
15.000	0.000	0.000	0.000		0.001	-	-	0.000	0.000	0.000	0.001	-	-			0.000	0.000	0.000		5.30	-	-	0.000	0.000	0.000	5.30	-	-			0.150		
16.000	0.000	0.000	0.000		0.001	-	-	0.000	0.000	0.000	0.001	-	-			0.000	0.000	0.000		6.30	-	-	0.000	0.000	0.000	6.30	-	-			0.160		
Σύνολα:						0	177					0	133	0	0						0	76				0	37	0	0				
Αριθμός Πράξεων:						0						0		0							0.00					0		0					

ΕΘΝΙΚΗ ΤΡΑΠΕΖΑ (ΚΟ)

(Μέγεθος Συμβολαίου: 100 Χρεόγραφα, Τρόπος Εξάσκησης: Αμερικάνικος, Φυσική Παράδοση)

Τιμή Εξάσκησης	Δικαιώματα Αγοράς														Δικαιώματα Πώλησης																	
	Αύγουστος 2023						Σεπτέμβριος 2023						Λοιποί Μήνες		Αύγουστος 2023						Σεπτέμβριος 2023						Λοιποί Μήνες		Τιμή Εξάσκησης			
	Άνοιγμα	Ανιτ Τιμή	Κατωτ Τιμή	Τελ Τιμή	Τιμή κλεισ.	Όγκος	Άνοιγμα	Ανιτ Τιμή	Κατωτ Τιμή	Τελ Τιμή	Τιμή κλεισ.	Όγκος	Άνοιγες θέσεις	Όγκος	Άνοιγες θέσεις	Άνοιγμα	Ανιτ Τιμή	Κατωτ Τιμή	Τελ Τιμή	Τιμή κλεισ.	Όγκος	Άνοιγες θέσεις	Όγκος	Άνοιγες θέσεις	Όγκος	Άνοιγες θέσεις						
2.000						-	-	0.000	0.000	0.000	4.25	-	-									-	-	0.000	0.000	0.000	0.001	-		-		
2.200						-	-	0.000	0.000	0.000	4.05	-	-									-	-	0.000	0.000	0.000	0.001	-	-			0.022
2.400						-	-	0.000	0.000	0.000	3.85	-	-									-	-	0.000	0.000	0.000	0.001	-	-			0.024
2.600						-	-	0.000	0.000	0.000	3.65	-	-									-	-	0.000	0.000	0.000	0.001	-	-			0.026
2.800						-	-	0.000	0.000	0.000	3.45	-	-									-	-	0.000	0.000	0.000	0.001	-	-			0.028
3.000						-	-	0.000	0.000	0.000	3.25	-	-									-	-	0.000	0.000	0.000	0.001	-	-			0.030
3.200						-	-	0.000	0.000	0.000	3.06	-	-									-	-	0.000	0.000	0.000	0.001	-	-			0.032
3.400						-	-	0.000	0.000	0.000	2.86	-	-									-	-	0.000	0.000	0.000	0.001	-	-			0.034
3.600	0.000	0.000	0.000		2.65	-	-	0.000	0.000	0.000	2.66	-	-			0.000	0.000	0.000		0.001	-	-	0.000	0.000	0.000	0.001	-	-			0.036	
3.800	0.000	0.000	0.000		2.45	-	-	0.000	0.000	0.000	2.46	-	-			0.000	0.000	0.000		0.001	-	-	0.000	0.000	0.000	0.001	-	-			0.038	
4.000	0.000	0.000	0.000		2.25	-	-	0.000	0.000	0.000	2.26	-	-			0.000	0.000	0.000		0.001	-	-	0.000	0.000	0.000	0.001	-	-			0.040	
4.400	0.000	0.000	0.000		1.85	-	-	0.000	0.000	0.000	1.86	-	-			0.000	0.000	0.000		0.001	-	-	0.000	0.000	0.000	0.001	-	-			0.044	
4.800	0.000	0.000	0.000		1.45	-	-	0.000	0.000	0.000	1.46	-	-			0.000	0.000	0.000		0.001	-	-	0.000	0.000	0.000	0.002	-	-			0.048	
5.200	0.000	0.000	0.000		1.05	-	-	0.000	0.000	0.000	1.07	-	-			0.000	0.000	0.000		0.001	-	-	0.000	0.000	0.000	0.014	-	-			0.052	
5.600	0.000	0.000	0.000		0.651	-	-	0.000	0.000	0.000	0.717	-	-			0.000	0.000	0.000		0.001	-	-	0.000	0.000	0.000	0.058	-	-			0.056	
6.000	0.000	0.000	0.000		0.257	-	5	0.000	0.000	0.000	0.426	-	-			0.000	0.000	0.000		0.007	-	-	0.000	0.000	0.000	0.166	-	-			0.060	
6.400	0.000	0.000	0.000		0.023	-	-	0.000	0.000	0.000	0.221	-	4			0.000	0.000	0.000		0.172	-	2	0.000	0.000	0.000	0.362	-	-			0.064	
6.800	0.000	0.000	0.000		0.001	-	-	0.000	0.000	0.000	0.101	-	-			0.000	0.000	0.000		0.550	-	-	0.000	0.000	0.000	0.641	-	-			0.068	
7.200	0.000	0.000	0.000		0.001	-	-	0.000	0.000	0.000	0.040	-	-			0.000	0.000	0.000		0.950	-	-	0.000	0.000	0.000	0.981	-	-			0.072	
7.600	0.000	0.000	0.000		0.001	-	-	0.000	0.000	0.000	0.013	-	-			0.000	0.000	0.000		1.35	-	-	0.000	0.000	0.000	1.36	-	-			0.076	
8.000	0.000	0.000	0.000		0.001	-	-	0.000	0.000	0.000	0.004	-	-			0.000	0.000	0.000		1.75	-	-	0.000	0.000	0.000	1.75	-	-			0.080	
8.400	0.000	0.000	0.000		0.001	-	-	0.000	0.000	0.000	0.001	-	-			0.000	0.000	0.000		2.15	-	-	0.000	0.000	0.000	2.15	-	-			0.084	
<b>Σύνολα:</b>						0	5					0	4	0	0						0	2				0	270	0	50			
<b>Αριθμός Πράξεων:</b>						0						0		0							0.00					0		0				



ΟΠΑΠ (ΚΟ)

(Μέγεθος Συμβολαίου: 100 Χρέεγραφα, Τρόπος Εξάσκησης: Αμερικάνικος, Φυσική Παράδοση)

Τιμή Εξάσκησης	Δικαιώματα Αγοράς														Δικαιώματα Πώλησης																	
	Αύγουστος 2023						Σεπτέμβριος 2023						Λοιποί Μήνες		Αύγουστος 2023						Σεπτέμβριος 2023						Λοιποί Μήνες		Τιμή Εξάσκησης			
	Άνοιγμα	Ανιπ Τιμή	Καπιτ Τιμή	Τελ Τιμή	Τιμή κλεισ.	Όγκος	Άνοιγμα	Ανιπ Τιμή	Καπιτ Τιμή	Τελ Τιμή	Τιμή κλεισ.	Όγκος	Άνοιγτες θέσεις	Όγκος	Άνοιγτες θέσεις	Άνοιγμα	Ανιπ Τιμή	Καπιτ Τιμή	Τελ Τιμή	Τιμή κλεισ.	Όγκος	Άνοιγτες θέσεις	Άνοιγμα	Ανιπ Τιμή	Καπιτ Τιμή	Τελ Τιμή	Τιμή κλεισ.	Όγκος		Άνοιγτες θέσεις	Όγκος	Άνοιγτες θέσεις
8.800						-	-	0.000	0.000	0.000	6.54	-	-									-	-	0.000	0.000	0.000	0.001	-		-		
9.200						-	-	0.000	0.000	0.000	6.15	-	-									-	-	0.000	0.000	0.000	0.001	-	-			0.092
9.600						-	-	0.000	0.000	0.000	5.75	-	-									-	-	0.000	0.000	0.000	0.001	-	-			0.096
10.000	0.000	0.000	0.000		5.33	-	-	0.000	0.000	0.000	5.35	-	-			0.000	0.000	0.000		0.001	-	-	0.000	0.000	0.000	0.002	-	-			0.100	
11.000	0.000	0.000	0.000		4.33	-	-	0.000	0.000	0.000	4.35	-	-			0.000	0.000	0.000		0.005	-	-	0.000	0.000	0.000	0.001	-	-			0.110	
12.000	0.000	0.000	0.000		3.33	-	-	0.000	0.000	0.000	3.35	-	-			0.000	0.000	0.000		0.001	-	-	0.000	0.000	0.000	0.001	-	-			0.120	
13.000	0.000	0.000	0.000		2.33	-	-	0.000	0.000	0.000	2.35	-	-			0.000	0.000	0.000		0.001	-	-	0.000	0.000	0.000	0.001	-	-			0.130	
14.000	0.000	0.000	0.000		1.33	-	-	0.000	0.000	0.000	1.38	-	-			0.000	0.000	0.000		0.001	-	-	0.000	0.000	0.000	0.031	-	-			0.140	
15.000	0.000	0.000	0.000		0.352	-	-	0.000	0.000	0.000	0.591	-	-			0.000	0.000	0.000		0.021	-	10	0.000	0.000	0.000	0.237	-	-			0.150	
16.000	0.000	0.000	0.000		0.002	-	-	0.000	0.000	0.000	0.160	-	-			0.000	0.000	0.000		0.671	-	76	0.000	0.000	0.000	0.807	-	-			0.160	
17.000	0.000	0.000	0.000		0.001	-	15	0.000	0.000	0.000	0.025	-	10			0.000	0.000	0.000		1.67	-	-	0.000	0.000	0.000	1.68	-	-			0.170	
18.000	0.000	0.000	0.000		0.001	-	-	0.000	0.000	0.000	0.002	-	5			0.000	0.000	0.000		2.67	-	-	0.000	0.000	0.000	2.67	-	-			0.180	
19.000	0.000	0.000	0.000		0.001	-	-	0.000	0.000	0.000	0.001	-	-			0.000	0.000	0.000		3.67	-	-	0.000	0.000	0.000	3.67	-	-			0.190	
20.000	0.000	0.000	0.000		0.001	-	-	0.000	0.000	0.000	0.001	-	-			0.000	0.000	0.000		4.67	-	-	0.000	0.000	0.000	4.67	-	-			0.200	
22.000	0.000	0.000	0.000		0.003	-	-	0.000	0.000	0.000	0.001	-	-			0.000	0.000	0.000		6.67	-	-	0.000	0.000	0.000	6.67	-	-			0.220	
24.000	0.000	0.000	0.000		0.001	-	-	0.000	0.000	0.000	0.002	-	-			0.000	0.000	0.000		8.67	-	-	0.000	0.000	0.000	8.67	-	-			0.240	
<b>Σύνολο:</b>						0	15					0	15	0	0					0	86					0	20	0	0			
<b>Αριθμός Πράξεων:</b>						0						0		0						0.00						0		0				

ΟΤΕ (ΚΟ)

(Μέγεθος Συμβολαίου: 100 Χρεόγραφα, Τρόπος Εξάσκησης: Αμερικάνικος, Φυσική Παράδοση)

Τιμή Εξάσκησης	Δικαιώματα Αγοράς														Δικαιώματα Πώλησης																						
	Αύγουστος 2023						Σεπτέμβριος 2023						Λοιποί Μήνες		Αύγουστος 2023						Σεπτέμβριος 2023						Λοιποί Μήνες		Τιμή Εξάσκησης								
	Άνοιγμα	Ανιψ. Τιμή	Κατωτ. Τιμή	Τελ. Τιμή	Τιμή κλεισ.	Όγκος	Άνοιγμα	Ανιψ. Τιμή	Κατωτ. Τιμή	Τελ. Τιμή	Τιμή κλεισ.	Όγκος	Άνοιγτες θέσεις	Όγκος	Άνοιγτες θέσεις	Άνοιγμα	Ανιψ. Τιμή	Κατωτ. Τιμή	Τελ. Τιμή	Τιμή κλεισ.	Όγκος	Άνοιγτες θέσεις	Άνοιγμα	Ανιψ. Τιμή	Κατωτ. Τιμή	Τελ. Τιμή	Τιμή κλεισ.	Όγκος		Άνοιγτες θέσεις							
9.200						-	-	0.000	0.000	0.000	4.70	-	-									-	-	0.000	0.000	0.000	0.001	-		-							0.092
9.600	0.000	0.000	0.000		4.28	-	-	0.000	0.000	0.000	4.30	-	-			0.000	0.000	0.000		0.001	-	-	0.000	0.000	0.000	0.000	0.000	0.001	-	-							0.096
10.000	0.000	0.000	0.000		3.88	-	-	0.000	0.000	0.000	3.90	-	-			0.000	0.000	0.000		0.001	-	-	0.000	0.000	0.000	0.000	0.000	0.001	-	-							0.100
11.000	0.000	0.000	0.000		2.88	-	-	0.000	0.000	0.000	2.90	-	-			0.000	0.000	0.000		0.001	-	-	0.000	0.000	0.000	0.000	0.000	0.001	-	-							0.110
12.000	0.000	0.000	0.000		1.88	-	-	0.000	0.000	0.000	1.90	-	-			0.000	0.000	0.000		0.001	-	-	0.000	0.000	0.000	0.000	0.000	0.003	-	-							0.120
13.000	0.000	0.000	0.000		0.881	-	-	0.000	0.000	0.000	0.968	-	-			0.000	0.000	0.000		0.009	-	-	0.000	0.000	0.000	0.000	0.000	0.066	-	-							0.130
14.000	0.000	0.000	0.000		0.053	-	-	0.000	0.000	0.000	0.312	-	-			0.000	0.000	0.000		0.172	-	50	0.000	0.000	0.000	0.000	0.410	-	-								0.140
15.000	0.000	0.000	0.000		0.001	-	7	0.000	0.000	0.000	0.054	-	10			0.983	0.983	0.983	0.983	0.983	5	-	0.000	0.000	0.000	0.000	1.16	-	-							0.150	
16.000	0.000	0.000	0.000		0.001	-	-	0.000	0.000	0.000	0.005	-	-			0.000	0.000	0.000		2.12	-	-	0.000	0.000	0.000	0.000	2.12	-	-							0.160	
17.000	0.000	0.000	0.000		0.001	-	-	0.000	0.000	0.000	0.001	-	-			0.000	0.000	0.000		3.12	-	-	0.000	0.000	0.000	0.000	3.12	-	-							0.170	
18.000	0.000	0.000	0.000		0.001	-	-	0.000	0.000	0.000	0.001	-	-			0.000	0.000	0.000		4.12	-	-	0.000	0.000	0.000	0.000	4.12	-	-							0.180	
19.000	0.000	0.000	0.000		0.001	-	-	0.000	0.000	0.000	0.001	-	-			0.000	0.000	0.000		5.12	-	-	0.000	0.000	0.000	0.000	5.12	-	-							0.190	
20.000	0.000	0.000	0.000		0.001	-	-	0.000	0.000	0.000	0.001	-	-			0.000	0.000	0.000		6.12	-	-	0.000	0.000	0.000	0.000	6.12	-	-							0.200	
22.000	0.000	0.000	0.000		0.001	-	-	0.000	0.000	0.000	0.001	-	-			0.000	0.000	0.000		8.12	-	-	0.000	0.000	0.000	0.000	8.12	-	-							0.220	
<b>Σύνολα:</b>						0	7							0	10							0	50					0	0	0	0	0	0	0	0	0	0
<b>Αριθμός Πράξεων:</b>						0								0	0							1.00						0		0							0

ΠΕΙΡΑΙΩΣ FINANCIAL HOLD (ΚΟ)

(Μέγεθος Συμβολαίου: 100 Χρεόγραφα, Τρόπος Εξάσκησης: Αμερικάνικος, Φυσική Παράδοση)

Δικαιώματα Αγοράς															Δικαιώματα Πώλησης																			
Τιμή Εξάσκησης	Αύγουστος 2023						Σεπτέμβριος 2023						Λοιποί Μήνες		Αύγουστος 2023						Σεπτέμβριος 2023						Λοιποί Μήνες		Τιμή Εξάσκησης					
	Άνοιγμα	Ανιγν. Τιμή	Καπιτ. Τιμή	Τελ. Τιμή	Τιμή κλεισ.	Όγκος	Άνοιγμα	Ανιγν. Τιμή	Καπιτ. Τιμή	Τελ. Τιμή	Τιμή κλεισ.	Όγκος	Άνοιγ. θέσεις	Όγκος	Άνοιγ. θέσεις	Άνοιγμα	Ανιγν. Τιμή	Καπιτ. Τιμή	Τελ. Τιμή	Τιμή κλεισ.	Όγκος	Άνοιγ. θέσεις	Άνοιγμα	Ανιγν. Τιμή	Καπιτ. Τιμή	Τελ. Τιμή	Τιμή κλεισ.	Όγκος		Άνοιγ. θέσεις	Όγκος	Άνοιγ. θέσεις		
0.750						-	0.000	0.000	0.000		2.55	-	-									-	-		0.000	0.000	0.000		0.001	-	-			0.008
0.800						-	0.000	0.000	0.000		2.50	-	-									-	-		0.000	0.000	0.000		0.001	-	-			0.008
0.850						-	0.000	0.000	0.000		2.45	-	-									-	-		0.000	0.000	0.000		0.001	-	-			0.009
0.900						-	0.000	0.000	0.000		2.40	-	-									-	-		0.000	0.000	0.000		0.001	-	-			0.009
0.950						-	0.000	0.000	0.000		2.35	-	-									-	-		0.000	0.000	0.000		0.002	-	-			0.010
1.000						-	0.000	0.000	0.000		2.30	-	-									-	-		0.000	0.000	0.000		0.001	-	-			0.010
1.100						-	0.000	0.000	0.000		2.20	-	-									-	-		0.000	0.000	0.000		0.002	-	-			0.011
1.200						-	0.000	0.000	0.000		2.10	-	-									-	-		0.000	0.000	0.000		0.004	-	-			0.012
1.300						-	0.000	0.000	0.000		2.00	-	-									-	-		0.000	0.000	0.000		0.001	-	-			0.013
1.400						-	0.000	0.000	0.000		1.90	-	-									-	-		0.000	0.000	0.000		0.001	-	-			0.014
1.500						-	0.000	0.000	0.000		1.80	-	-									-	-		0.000	0.000	0.000		0.001	-	-			0.015
1.600						-	0.000	0.000	0.000		1.70	-	-									-	-		0.000	0.000	0.000		0.001	-	-			0.016
1.700	0.000	0.000	0.000		1.60	-	0.000	0.000	0.000		1.60	-	-			0.000	0.000	0.000		0.001	-	-		0.000	0.000	0.000		0.001	-	-			0.017	
1.800	0.000	0.000	0.000		1.50	-	0.000	0.000	0.000		1.50	-	-			0.000	0.000	0.000		0.001	-	-		0.000	0.000	0.000		0.001	-	-			0.018	
1.900	0.000	0.000	0.000		1.40	-	0.000	0.000	0.000		1.40	-	-			0.000	0.000	0.000		0.001	-	-		0.000	0.000	0.000		0.001	-	-			0.019	
2.000	0.000	0.000	0.000		1.30	-	0.000	0.000	0.000		1.30	-	-			0.000	0.000	0.000		0.001	-	-		0.000	0.000	0.000		0.001	-	-			0.020	
2.200	0.000	0.000	0.000		1.10	-	0.000	0.000	0.000		1.10	-	-			0.000	0.000	0.000		0.001	-	-		0.000	0.000	0.000		0.001	-	-			0.022	
2.400	0.000	0.000	0.000		0.900	-	0.000	0.000	0.000		0.904	-	-			0.000	0.000	0.000		0.001	-	-		0.000	0.000	0.000		0.001	-	-			0.024	
2.600	0.000	0.000	0.000		0.700	-	0.000	0.000	0.000		0.707	-	-			0.000	0.000	0.000		0.002	-	-		0.000	0.000	0.000		0.003	-	-			0.026	
2.800	0.000	0.000	0.000		0.500	-	0.000	0.000	0.000		0.518	-	-			0.000	0.000	0.000		0.001	-	-		0.000	0.000	0.000		0.013	-	-			0.028	
3.000	0.000	0.000	0.000		0.300	-	0.000	0.000	0.000		0.349	-	-			0.000	0.000	0.000		0.001	-	-		0.000	0.000	0.000		0.044	-	-			0.030	
3.200	0.000	0.000	0.000		0.110	-	0.000	0.000	0.000		0.212	-	-			0.000	0.000	0.000		0.009	-	-		0.000	0.000	0.000		0.107	-	-			0.032	
3.400	0.000	0.000	0.000		0.010	-	0.000	0.000	0.000		0.116	-	4			0.000	0.000	0.000		0.110	-	-		0.000	0.000	0.000		0.211	-	-			0.034	
3.600	0.000	0.000	0.000		0.002	-	0.000	0.000	0.000		0.058	-	-			0.000	0.000	0.000		0.300	-	-		0.000	0.000	0.000		0.353	-	-			0.036	
3.800	0.000	0.000	0.000		0.002	-	0.000	0.000	0.000		0.025	-	-			0.000	0.000	0.000		0.500	-	-		0.000	0.000	0.000		0.520	-	-			0.038	
4.000	0.000	0.000	0.000		0.001	-	0.000	0.000	0.000		0.010	-	-			0.000	0.000	0.000		0.700	-	-		0.000	0.000	0.000		0.706	-	-			0.040	
4.400	0.000	0.000	0.000		0.001	-	0.000	0.000	0.000		0.001	-	-			0.000	0.000	0.000		1.10	-	-		0.000	0.000	0.000		1.10	-	-			0.044	
4.800	0.000	0.000	0.000		0.001	-	0.000	0.000	0.000		0.001	-	-			0.000	0.000	0.000		1.50	-	-		0.000	0.000	0.000		1.50	-	-			0.048	
5.200	0.000	0.000	0.000		0.001	-	0.000	0.000	0.000		0.001	-	-			0.000	0.000	0.000		1.90	-	-		0.000	0.000	0.000		1.90	-	-			0.052	
Σύνολα:						0							0		0							0		0							0		0	
Αριθμός Πράξεων:						0							0		0								0.00								0		0	

Προϊόν Δανεισμού	Υποκείμενος Τίτλος	Πολυμερείς Συναλλαγές[1]				Διμερείς Συναλλαγές[2]		Δανεισμός Τίτλων μέσω ΟΤC[3]
		Ανοιχτές θέσεις[5]	Προσφερόμενη ποσότητα	Μ.Σ.Τ[4]	Όγκος συναλλαγών	Μ.Σ.Τ[4]	Όγκος συναλλαγών	Όγκος συναλλαγών
ALPHABOR	ALPHA ΥΠΗΡΕΣΙΩΝ ΣΥΜΜ (ΚΟ)	200	---	---	---	---	---	58,567,065
OTOELBOR	AUTOHELLAS (ΚΟ)	550	---	---	---	---	---	196,838
CENERBOR	CENERGY HOLDINGS (ΚΑ)	7,700	---	---	---	---	---	10,522
EEEBOR	COCA-COLA HBC AG (ΚΟ)	3,539	---	---	---	---	---	49,268
EUROBBOR	EUROBANK HOLDINGS (ΚΟ)	15,000	---	---	---	---	---	34,119,950
FFGRPBOR	FOLLI-FOLLIE (ΚΟ)	---	---	---	---	---	---	886,279
FOYRKBOR	FOURLIS ΣΥΜΜΕΤΟΧΩΝ (ΚΟ)	---	---	---	---	---	---	11,289
ELPEBOR	HELLENIQ ENERGY (ΚΟ)	1,550	---	---	---	---	---	366,082
INTRKBOR	INTRACOM HOLDINGS (ΚΟ)	---	---	---	---	---	---	---
INKATBOR	INTRAKAT (ΚΟ)	---	---	---	---	---	---	---
BELABOR	JUMBO (ΚΟ)	19,798	---	---	1,500	4.75%	---	175,332
LAMDABOR	LAMDA DEVELOPMENT(ΚΟ)	900	---	---	---	---	---	536,428
MIGBOR	MIG (ΚΟ)	1,572	---	---	---	---	---	40,179
QUALBOR	QUALITY & RELIABILITY (ΚΟ)	---	---	---	---	---	---	---
QUESTBOR	QUEST ΣΥΜΜΕΤΟΧΩΝ (ΚΟ)	300	---	---	---	---	---	31,564
TITCBOR	TITAN CEMENT (ΚΑ)	3,000	---	---	---	---	---	302,684
VIOBOR	VIOHALCO SA/NV (ΚΑ)	8,954	---	---	---	---	---	---
AVAXBOR	ΑΒΑΞ Α.Ε. (ΚΟ)	---	---	---	---	---	---	---
ADMIEBOR	ΑΔΜΗΕ ΣΥΜΜΕΤΟΧΩΝ Α.Ε. (ΚΟ)	---	---	---	---	---	---	641,203
AEGNBOR	ΑΕΡΟΠΟΡΙΑ ΑΙΓΑΙΟΥ (ΚΟ)	---	---	---	---	---	---	75,160
ALMYBOR	ΑΛΟΥΜΥΛ (ΚΟ)	---	---	---	---	---	---	---
GEKTERNABOR	ΓΕΚ ΤΕΡΝΑ (ΚΟ)	1,540	---	---	---	---	---	1,293
PPCBOR	ΔΕΗ (ΚΟ)	3,000	---	---	---	---	---	1,874,588
ETEBOB	ΕΘΝΙΚΗ ΤΡΑΠΕΖΑ (ΚΟ)	541	---	---	---	---	---	8,977,900
ELHABOR	ΕΛΒΑΛΧΑΛΚΟΡ (ΚΟ)	12,067	---	---	---	---	---	64,887
ELLAKTORBOR	ΕΛΛΑΚΤΩΡ (ΚΟ)	6,981	---	---	1,000	4.75%	---	109,788
EXAEBOR	ΕΛΛΗΝ. ΧΡΗΜΑΤΙΣΤΗΡΙΑ-Χ.Α. (ΚΟ)	4,000	---	---	---	---	---	167,047
EYDAPBOR	ΕΥΔΑΠ (ΚΟ)	7,845	---	---	---	---	---	259,801
MOHBOR	ΜΟΤΟΡ ΟΪΛ (ΚΟ)	19,581	---	---	---	---	---	759,366
MYTILBOR	ΜΥΤΙΛΗΝΑΙΟΣ (ΚΟ)	22,522	---	---	---	---	---	161,520
PPABOR	ΟΛΠ (ΚΟ)	---	---	---	---	---	---	65,287

Σημειώσεις Προϊόντων Δανεισμού

[1] - Πολυμερείς Συμβάσεις Δανειοδοσίας των μεθόδων 8-1, 8-2 και 8-3-3 (σύμφ. Με Αποφ.17 ΔΣ του Χρηματιστηρίου).

[2] - Διμερείς Συμβάσεις Δανειοδοσίας των μεθόδων 8-3-1 και 8-3-2 (σύμφ. Με Αποφ. 20 ΔΣ του Χρηματιστηρίου).

[3] - Τα στοιχεία Συναλλαγές Δανεισμού Τίτλων μέσω ΟΤC δηλώνονται από τους χειριστές ΣΑΤ και αφορούν τις ποσότητες που έχουν καταγραφεί στο ΣΑΤ έως και τη προηγούμενη εργάσιμη ημέρα.

[4] - Μ.Σ.Τ: - Μέση Σταθμισμένη Τιμή (ως προς τα τεμάχια)

[5] - Τα στοιχεία αφορούν σε ανοιχτές θέσεις πριν την έναρξη της συνεδρίασης

Προϊόν Δανεισμού	Υποκείμενος Τίτλος	Πολυμερείς Συναλλαγές[1]					Διμερείς Συναλλαγές[2]		Δανεισμός Τίτλων μέσω OTC[3]
		Ανοιχτές θέσεις[5]	Προσφερόμενη ποσότητα	Μ.Σ.Τ[4]	Όγκος συναλλαγών	Μ.Σ.Τ[4]	Όγκος συναλλαγών	Μ.Σ.Τ[4]	Όγκος συναλλαγών
OPARBOR	ΟΠΑΠ (ΚΟ)	2,000	---	---	---	---	---	---	1,563,804
HTOBOR	ΟΤΕ (ΚΟ)	1,000	---	---	142	6.19%	---	---	1,871,517
TREIRBOR	ΠΕΙΡΑΙΩΣ FINANCIAL HOLD (ΚΟ)	5,000	---	---	---	---	---	---	6,881,237
SARBOR	ΣΑΡΑΝΤΗΣ ΓΡ. (ΚΟ)	1,935	---	---	---	---	---	---	48,471
TENERGYBOR	ΤΕΡΝΑ ΕΝΕΡΓΕΙΑΚΗ (ΚΟ)	---	---	---	---	---	---	---	754,366

**Σημειώσεις Προϊόντων Δανεισμού**

[1] - Πολυμερείς Συμβάσεις Δανειοδοσίας των μεθόδων 8-1, 8-2 και 8-3-3 (σύμφ. Με Αποφ.17 ΔΣ του Χρηματιστηρίου).

[2] - Διμερείς Συμβάσεις Δανειοδοσίας των μεθόδων 8-3-1 και 8-3-2 (σύμφ. Με Αποφ. 20 ΔΣ του Χρηματιστηρίου).

[3] - Τα στοιχεία Συναλλαγές Δανεισμού Τίτλων μέσω OTC δηλώνονται από τους χειριστές ΣΑΤ και αφορούν τις ποσότητες που έχουν καταγραφεί στο ΣΑΤ έως και τη προηγούμενη εργάσιμη ημέρα.

[4] - Μ.Σ.Τ: - Μέση Σταθμισμένη Τιμή (ως προς τα τεμάχια)

[5] - Τα στοιχεία αφορούν σε ανοιχτές θέσεις πριν την έναρξη της συνεδρίασης

**Κωδικό και ονομασίες Κλάδων Οικονομικής Δραστηριότητας του Χρηματιστηρίου Αθηνών**

12003 - Διαπραγματεύσιμα Αμοιβαία Κεφάλαια	10101010 Υπηρεσίες Ηλεκτρονικών Υπολογιστών
10101015 Λογισμικό	10102030 Υλικό Υπολογιστών
15101010 Εξοπλισμός Τηλεπικοινωνιών	15102015 Υπηρεσίες Τηλεπικοινωνιών
20101010 Υγειονομικές Μονάδες	20101025 Υπηρεσίες Υγείας
20102010 Ιατρικός Εξοπλισμός	20103015 Φαρμακευτικά Προϊόντα
30101010 Τράπεζες	30202000 Διαφοροποιημένες Χρηματοοικονομικές Υπηρεσίες
30202010 Διαχείριση Κεφαλαίων & Θεματοφύλακες	30202015 Επενδυτικές Υπηρεσίες
30204000 Επενδυτικές Εταιρείες κλειστού τύπου	30302010 Γενικές Ασφάλειες
30302015 Μεσίτες Ασφαλίσεων	30302025 Ασφάλειες Ιδιοκτησίας & Ζημιών
35101010 Συμμετοχές & Ανάπτυξη Ακίνητης Περιουσίας	35101015 Υπηρεσίες Ακίνητης Περιουσίας
35102000 Διαφοροποιημένες Α.Ε.Ε.Α.Π.	35102030 Α.Ε.Ε.Α.Π. Επαγγελματικών Χώρων
40201040 Υπηρεσίες Ενοικίασης και Χρηματοδοτικής Μίσθωσης	40202010 Κατασκευή Κατοικιών
40202015 Έπιπλα	40202020 Οικιακές Συσκευές
40203040 Ηλεκτρονική Ψυχαγωγία	40203045 Παιχνίδια
40204020 Ρούχα και Αξεσουάρ	40301010 Ψυχαγωγία
40301030 Εκδόσεις	40301035 Ραδιοτηλεοπτικοί Φορείς
40401010 Διαφοροποιημένοι Έμποροι	40401020 Εμπόριο Ενδυμάτων
40401025 Εμπόριο Προϊόντων Οικιακής Βελτίωσης	40401030 Εξειδικευμένο Λιανικό Εμπόριο
40501010 Αεροπορικές Εταιρείες	40501015 Ταξίδια & Τουρισμός
40501020 Τυχερά Παιχνίδια	40501025 Ξενοδοχεία & Πανσιόν
45101015 Απόσταξη & Οινοπαραγωγή	45101020 Αναψυκτικά
45102010 Γεωργεία, Αλιεία, Εκτροφή και Φυτείες	45102020 Τρόφιμα
45103010 Καπνός	45201010 Λιανικό & Χονδρικό Εμπόριο Τροφίμων
45201020 Είδη Προσωπικής Φροντίδας	50101010 Κατασκευές
50101020 Κατασκευαστές Στέγασης & Επικαλύψεων	50101030 Τσιμέντα
50101035 Άλλα Οικοδομικά Υλικά	50202010 Ηλεκτρικά Εξαρτήματα
50203000 Διαφοροποιημένες Βιομηχανίες	50203015 Πλαστικά
50203030 Υλικά Συσκευασίας	50204000 Μηχανήματα Βιομηχανικού Εξοπλισμού
50204020 Μηχανήματα Κατασκευών	50205010 Προμηθευτές Βιομηχανίας
50205020 Υποστηρικτικές Υπηρεσίες προς Επιχειρήσεις	50205030 Υπηρεσίες Μαζικής Εκτύπωσης
50206015 Εμπορικά Οχήματα & Ανταλλακτικά	50206030 Θαλάσσιες Μεταφορές
50206060 Υπηρεσίες Μεταφορών	55101000 Διαφοροποιημένα Υλικά
55101020 Κλωστοϋφαντουργικά Προϊόντα	55102000 Ορυχεία
55102010 Σίδηρος & Χάλυβας	55102015 Μεταλλουργία
55102035 Αλουμίνιο	60101020 Διυλιστήρια & Εμπορία Πετρελαιοειδών
65101010 Εναλλακτική Ηλεκτρική Ενέργεια	65101015 Συμβατική Ηλεκτρική Ενέργεια
65102030 Ύδρευση	



**ATHEX**  
Athens Stock Exchange

Λεωφ. Αθηνών 110 104 42 Αθήνα  
110, Athinon Ave. GR 104 42 Athens  
tel. (+30)210-33.66.800, fax (+30)210-33.66.101  
[www.athexgroup.gr](http://www.athexgroup.gr)