

23

Ημερήσιο Δελτίο
Συναλλακτικής Δραστηριότητας

Daily Official List
of Trading Activity

Δευτέρα, 14 Αυγούστου, 2023

Έτος: 144 Αύξων Αριθμός Συνεδρίασης: 153



ATHEXGROUP
Athens Exchange Group

Αποποίηση Ευθύνης:

Η εταιρεία Ελληνικά Χρηματιστήρια-Χρηματιστήριο Αθηνών Ανώνυμη Εταιρεία Συμμετοχών καταβάλλει κάθε δυνατή προσπάθεια ώστε να διασφαλίσει ότι οι πληροφορίες και τα λοιπά στοιχεία που εμφανίζονται στο Ημερήσιο Δελτίο Τιμών (Η.Δ.Τ.) είναι ορθά και πλήρη αλλά δεν έχει καμία ευθύνη για ενδεχόμενο λάθος ή παράλειψη στοιχείων και / ή ευθύνη σχετικά με την ακρίβεια, αξιοπιστία, επικαιροποίηση και πληρότητα των παραπάνω πληροφοριών και στοιχείων ή ευθύνη προερχόμενη άμεσα ή έμμεσα από την χρήση των παραπάνω πληροφοριών.

Η Εταιρία δεν έχει καμία ευθύνη για την ακρίβεια των στοιχείων που περιλαμβάνονται στις ανακοινώσεις των εισηγμένων εταιρειών. Πιθανές προσβολές δικαιωμάτων τρίτων από το περιεχόμενο των ανακοινώσεων συνιστούν αποκλειστική ευθύνη του αποστολέα των ανακοινώσεων.

Όλα τα αναγραφόμενα στο Η.Δ.Τ. στοιχεία παρέχονται μόνο για τους σκοπούς της πληροφόρησης και δεν συνιστούν παροχή επενδυτικών συμβουλών ή πρόσκληση για επένδυση σε κινητές αξίες που διαπραγματεύονται στο Χρηματιστήριο Αθηνών.

Αναγνωρίζεται και συμφωνείται ότι όλα τα δικαιώματα επί των πληροφοριών που εμφανίζονται στο Η.Δ.Τ. θα αποτελούν κυριότητα της εταιρίας και οποιοδήποτε άλλο δικαίωμα συμπεριλαμβανομένου του δικαιώματος πνευματικής ιδιοκτησίας, σήματος κλπ. ανήκουν στο Χρηματιστήριο Αθηνών.

Τα ανωτέρω στοιχεία αποτελούν ιδιοκτησία της Εταιρίας και προστατεύονται σύμφωνα με τις διατάξεις περί πνευματικής ιδιοκτησίας. Απαγορεύεται α) η με οποιοδήποτε τρόπο ή μέσο αναπαραγωγή, αναδημοσίευση, τροποποίηση, αντιγραφή, πώληση, μετάδοση ή διανομή του συνόλου ή μέρους τους, χωρίς αναφορά στην πηγή και β) η εμπορική εκμετάλλευση των στοιχείων από τρίτους.

Η Εταιρία δεν φέρει καμία ευθύνη προερχόμενη άμεσα ή έμμεσα από χρήση ή τυχόν αλλοίωση των ανωτέρω στοιχείων όταν αυτά χρησιμοποιούνται από

Ελληνικά Χρηματιστήρια - Χρηματιστήριο Αθηνών Α.Ε. Συμμετοχών

Λεωφόρος Αθηνών 110, 10442 Αθήνα, Τηλ: (210) 33.66.800, Fax: (210) 32.13.938

www.athexgroup.gr

Χρηματιστηριακό Κέντρο Θεσσαλονίκης

Κατούνη 16-18, Θεσ/νίκη 546 25, Τηλ: (2310) 567.667, Fax: (2310) 530.455

Συνεγγυητικό Κεφάλαιο Εξασφάλισης Επενδυτικών Υπηρεσιών

Φειδίου 14-16, Αθήνα 106 78, Τηλ: (210) 33.04.682, Fax: (210) 33.04.155

Επιτροπή Κεφαλαιαγοράς

Κολοκοτρώνη 1 & Σταδίου 1, Αθήνα 105 62, Τηλ: (210) 33.77.100, Fax: (210) 33.77.173

Πίνακας Περιεχομένων**Ενότητα 1: Στατιστικά Στοιχεία Χρεογράφων, Παραγώγων και Δανεισμού**

- Οι Αγορές Χρεογράφων Παραγώγων Δανεισμού
- Χρηματιστηριακοί Δείκτες
- Αναλυτικά Στοιχεία Συναλλαγών Αγοράς Χρεογράφων
- Στοιχεία Συναλλαγών Κλάδων Χρηματιστηρίου Αθηνών & Χρηματοοικονομικών Προϊόντων (Δ.Α.Κ.)
- Οι 10 Μετοχές με τη μεγαλύτερη Άνοδο & Πτώση
- Αναλυτικά Στοιχεία Συναλλαγών Αγοράς Παραγώγων

Ενότητα 2: Αναλυτικά Στοιχεία Συναλλαγών Χρεογράφων

- Αναλυτικά Στοιχεία Συναλλαγών Χρεογράφων
- Σημειώσεις Χρεογράφων

Ενότητα 3: Στοιχεία Συναλλαγών Χρεογράφων

- Στοιχεία Συναλλαγών Πακέτων
- Στοιχεία Συναλλαγών Δικαιωμάτων

- Στοιχεία Δανεισμού Τίτλων
- Στοιχεία Συναλλαγών Εκποιήσεων
- Στοιχεία Συναλλαγών Εκποιήσεων Ενσώματων Ονομαστικών Μετοχών
- Στοιχεία Ενεργητικού Διαπραγματεύσιμων Αμοιβαίων Κεφαλαίων (Δ.Α.Κ.)
- Χαρακτηριστικά Διαπραγματεύσιμων Αμοιβαίων Κεφαλαίων (Δ.Α.Κ.)

Ενότητα 4: Ανακοινώσεις**Ενότητα 5: Ομόλογα Διαπραγματεύσιμα στην Αγορά Αξιών Σταθερού Εισοδήματος**

- Ομολογιακά Δάνεια Επιχειρήσεων – Οργανωμένη Αγορά (Μετατρέψιμα)
- Ομολογιακά Δάνεια Επιχειρήσεων – Οργανωμένη Αγορά (Μη Μετατρέψιμα)
- Ομόλογα Ελληνικού Δημοσίου
- Έντοκα Γραμμάτια & Zero Coupon Ομόλογα Ελληνικού Δημοσίου
- Ομόλογα Ελληνικού Δημοσίου Διαπραγματεύσιμα με τη Μέθοδο Εκφώνησης - Αντιφώνησης
- Ομόλογα Κρατικών Τραπεζών

Ενότητα 6: Πρόσθετα Στοιχεία Ενημέρωσης

- Πίνακας Μελών Χρηματιστηρίου Αθηνών και Μελών ΕΤ.ΕΚ.
- Πίνακας Μετοχών Υπό Ειδική Διαπραγμάτευση
- Γνωστοποιήσεις Συναλλαγών - Κατάλογος Υπόχρεων Προσώπων

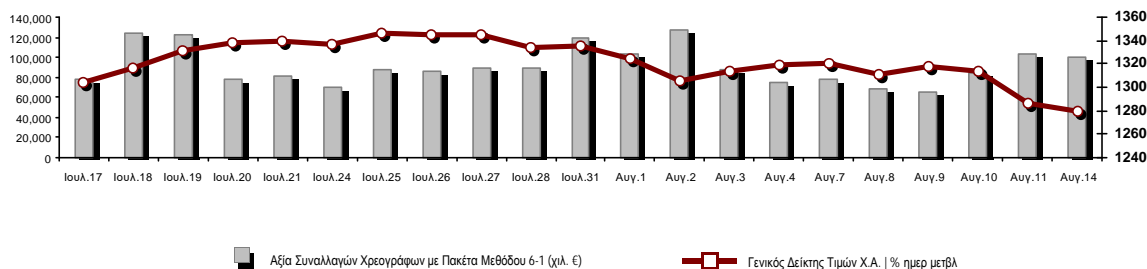
Ενότητα 7: Αναλυτικά Στοιχεία Συναλλαγών Αγοράς Παραγώγων

- Συμβόλαια Μελλοντικής Εκπλήρωσης σε Δείκτες
- Συμβόλαια Μελλοντικής Εκπλήρωσης σε Μετοχές
- Δικαιώματα Προαίρεσης σε Δείκτες
- Δικαιώματα Προαίρεσης σε Μετοχές
- Στοιχεία Συναλλαγών Προϊόντων Δανεισμού

Παράρτημα Α: Κωδικοί και ονομασίες Κλάδων Οικονομικής Δραστηριότητας του Χρηματιστηρίου Αθηνών

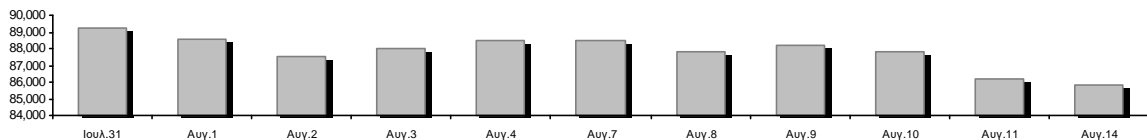
Οι Αγορές Χρεογράφων Παραγώγων Δανεισμού

Γενικός Δείκτης Τιμών και Αξία Συναλλαγών Μετοχών και Παραγώγων

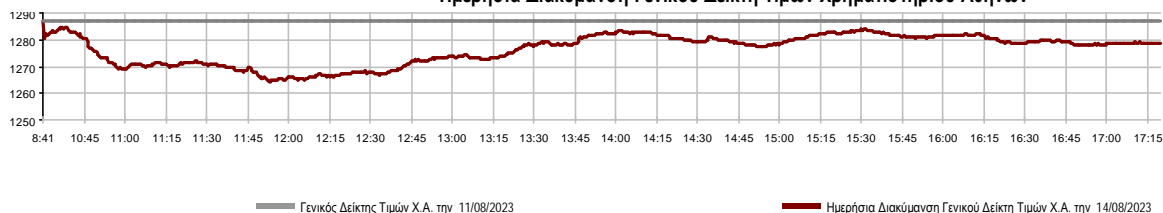


| | | | | |
|--|------------|---------|--|----------------|
| Κεφαλαιοποίηση Χ.Α. (εκατ €) **: | 85,779.15 | | Συνολικές Ανοικτές Θέσεις σε Παράγωγα | 506,925 |
| Ημερήσια μεταβολή: εκατ. € % | -408.63 | -0.47% | Ανοικτές θέσεις σε ΣΜΕ επί Δεικτών % ημερ μετβλ | 6,341 -2.19% |
| Μέση ετήσια Κεφ/ποίηση: εκατ. € % Μετβλ. Μέση προηγ. έτος | 78,226.47 | 24.05% | Ανοικτές θέσεις σε ΣΜΕ επί μετοχών % ημερ μετβλ | 497,280 -2.23% |
| Γενικός Δείκτης Τιμών Χ.Α. % ημερ μετβλ | 1,278.87 | -0.62% | Ανοικτές θέσεις σε Δικαιώματα επί Δεικτών % ημερ μετβλ | 2,331 -1.77% |
| Κεφαλαιοποίηση Γενικού Δείκτη (εκατ. €) | 78,556.17 | | Ανοικτές θέσεις σε Δικαιώματα επί μετοχών % ημερ μετβλ | 973 1.88% |
| Ημερήσια μεταβολή (εκατ. €) | -415.79 | | | |
| Αξία Συναλλαγών Χρεογράφων με Πακέτα Μεθόδου 6-1 (χιλ. €) | 100,980.68 | | Πλήθος Συμβολαίων Παραγώγων: | 32,808 |
| Ημερήσια μεταβολή: % | -2,344.92 | -2.27% | Ημερήσια μεταβολή: τμχ % | -9,511 -22.47% |
| Μέση Αξία Συν/γών ΥiD: χιλ. € % Μετβλ Μέση προηγ. έτος | 105,467.91 | 45.97% | Μέσος Όγκος Συμβ. ΥiD: % Μετβλ Μέσο προηγ. Έτος | 45,142 31.41% |
| Αξία Συναλλαγών Πακέτων Μεθόδου 6-1 (χιλ. €) | 22,629.06 | | Πλήθος Πράξεων Παραγώγων: | 2,590 |
| Αξία Συναλλαγών Πακέτων Μεθόδου 6-2 & 6-3 (χιλ. €) | 0.00 | | Ημερήσια μεταβολή: πλήθος % | -539 -17.23% |
| Αξία Συναλλαγών Ομολόγων (χιλ.€) | 755.93 | | Μέσο Πλήθος Πράξεων ΥiD: % Μετβλ Μέσο προηγ. Έτος | 2,360 14.87% |
| Όγκος Συναλλαγών Χρεογράφων με Πακέτα Μεθόδου 6-1 (χιλ. Τμχ) | 20,333.10 | | Συνολικές Ανοικτές Θέσεις σε Δανεισμό | 137,799 |
| Ημερήσια μεταβολή: χιλ. τμχ % | -4,938.89 | -19.54% | Ημερήσια μεταβολή: τμχ % | -3,398 -2.41% |
| Μέσος Όγκος Συν/γών ΥiD: % Μετβλ Μέσο προηγ. Έτος | 36,001.13 | 26.99% | Πλήθος Συναλλαγών Δανεισμού (Πολυμερής/Διμερής) | 9,978 |
| Όγκος Συναλλαγών Πακέτων Μεθόδου 6-1 (χιλ. Τεμάχια) | 964.17 | | Ημερήσια μεταβολή: τμχ % | 7,976 |
| Όγκος Συναλλαγών Πακέτων Μεθόδου 6-2 & 6-3 (χιλ. Τεμάχια) | 0.00 | | Πλήθος Πολυμερών Συναλλαγών | 8,978 |
| Όγκος Συναλλαγών Ομολόγων | 789,000 | | Πλήθος Διμερών Συναλλαγών | 1,000 |
| Πλήθος Πράξεων Χρεογράφων με Πακέτα Μεθόδου 6-1 | 38,162 | | Πλήθος Πράξεων Δανεισμού: | 23 |
| Ημερήσια μεταβολή: πλήθος % | -6,708 | -14.95% | Ημερήσια μεταβολή: % | 10 |
| Μέσο Πλήθος Πράξεων ΥiD: % Μετβλ Μέσο προηγ. Έτος | 35,977 | 22.30% | Πλήθος Πράξεων Πολυμερών Συναλλαγών | 22 |
| Πλήθος πακέτων Μεθόδου 6-1 | 5 | | Πλήθος Πράξεων Διμερών Συναλλαγών | 1 |
| Πλήθος πακέτων Μεθόδου 6-2 & 6-3 | 0 | | | |
| Πλήθος συναλλαγών Ομολόγων | 148 | | | |

Κεφαλαιοποίηση Χ.Α. (εκατ €) **



Ημερήσια Διακύμανση Γενικού Δείκτη Τιμών Χρηματιστηρίου Αθηνών



Χρηματιστηριακοί Δείκτες

| Όνομασία Δείκτη | 14/08/2023 | 11/08/2023 | Δ μον. | Δ % | Κατώτερη | Ανώτερη | Κατ.έτους | Ανωτ.έτους | Ετησ. μεταβ. |
|--|------------|------------|---------|--------|-----------|-----------|-----------|------------|--------------|
| Γενικός Δείκτης Τιμών Χ.Α. | 1,278.87 | 1,286.86 | -7.99 | -0.62% | 1,264.22 | 1,286.86 | 929.79 | 1,351.68 | 37.54% # |
| Δείκτης ATHEX ESG | 1,451.78 | 1,461.57 | -9.79 | -0.67% | 1,435.07 | 1,461.57 | 1,057.52 | 1,541.00 | 37.26% # |
| FTSE/Χ.Α. Large Cap | 3,088.97 | 3,109.01 | -20.04 | -0.64% | 3,052.68 | 3,109.18 | 2,250.77 | 3,280.71 | 37.20% # |
| FTSE/Χ.Α. Mid Cap | 2,105.73 | 2,116.29 | -10.56 | -0.50% | 2,077.49 | 2,116.29 | 1,411.43 | 2,224.46 | 49.19% # |
| FTSE/Χ.Α. Υψηλής Μερισματικής Απόδοσης | 3,870.78 | 3,901.89 | -31.11 | -0.80% | 3,840.82 | 3,901.89 | 3,028.28 | 4,088.01 | 27.82% # |
| FTSE/Χ.Α. Διεθνούς Δραστηριοποίησης Plus | 3,902.29 | 3,926.63 | -24.34 | -0.62% | 3,860.86 | 3,942.56 | 2,616.09 | 4,076.89 | 49.16% # |
| FTSE/Χ.Α. Mid & Small Cap Θεμελιωδών Μεγεθών | 5,757.38 | 5,782.33 | -24.95 | -0.43% | 5,683.11 | 5,783.85 | 4,353.12 | 5,946.34 | 30.98% # |
| Δείκτης ATHEX Select Plus | 4,513.34 | 4,537.98 | -24.64 | -0.54% | 4,450.07 | 4,537.98 | 3,071.06 | 4,762.60 | 46.96% # |
| Δείκτης ATHEX Select | 6,785.06 | 6,837.06 | -52.00 | -0.76% | 6,688.65 | 6,849.52 | 4,343.88 | 7,125.71 | 56.20% # |
| FTSE/Χ.Α. Δείκτης Αγοράς | 737.00 | 740.94 | -3.94 | -0.53% | 728.72 | 741.51 | 539.21 | 780.89 | 36.65% # |
| Δείκτης Συνολικής Απόδοσης Γενικού Δείκτη Χ.Α. | 2,309.97 | 2,324.40 | -14.43 | -0.62% | 2,283.50 | 2,324.40 | 1,641.17 | 2,440.14 | 40.75% # |
| FTSE/Χ.Α. Large Cap Συνολικής Απόδοσης | 5,054.14 | 5,086.93 | -32.79 | -0.64% | | | 3,623.42 | 5,338.50 | 40.35% # |
| FTSE/Χ.Α. Mid Cap Συνολικής Απόδοσης | 2,822.39 | 2,836.54 | -14.15 | -0.50% | | | 1,881.61 | 2,956.50 | 51.93% # |
| Ελληνικός Δείκτης Mid & Small Cap | 1,903.28 | 1,918.05 | -14.77 | -0.77% | 1,877.55 | 1,918.05 | 1,365.14 | 2,011.62 | 39.42% # |
| FTSE/Χ.Α. Τράπεζες | 1,036.92 | 1,049.46 | -12.54 | -1.19% | 1,017.56 | 1,050.73 | 640.09 | 1,117.78 | 61.88% # |
| FTSE/Χ.Α. Χρηματοοικονομικές Υπηρεσίες | 1,260.07 | 1,279.83 | -19.76 | -1.54% | 1,242.77 | 1,282.30 | 672.72 | 1,514.55 | 83.84% # |
| FTSE/Χ.Α. Βιομηχανικά Προϊόντα & Υπηρεσίες | 7,987.18 | 8,068.78 | -81.60 | -1.01% | 7,883.17 | 8,106.11 | 4,603.86 | 8,587.35 | 72.19% # |
| FTSE/Χ.Α. Εμπόριο | 1,242.64 | 1,256.81 | -14.17 | -1.13% | 1,223.71 | 1,256.81 | 901.21 | 1,375.58 | 37.89% # |
| FTSE/Χ.Α. Ακίνητης Περιουσίας | 4,518.34 | 4,531.57 | -13.23 | -0.29% | 4,400.63 | 4,556.30 | 3,750.22 | 4,816.41 | 10.93% # |
| FTSE/Χ.Α. Καταναλωτικά Προϊόντα & Υπηρεσίες | 14,661.68 | 14,525.56 | 136.12 | 0.94% | 14,355.31 | 14,897.23 | 8,974.47 | 15,933.11 | 60.10% # |
| FTSE/Χ.Α. Τρόφιμα & Ποτά | 10,030.56 | 9,838.05 | 192.51 | 1.96% | 9,838.05 | 10,120.96 | 8,101.49 | 11,188.59 | 18.48% # |
| FTSE/Χ.Α. Πρώτες Ύλες | 9,774.10 | 9,841.90 | -67.80 | -0.69% | 9,569.46 | 9,841.90 | 6,463.31 | 10,531.72 | 50.61% # |
| FTSE/Χ.Α. Κατασκευές & Υλικά | 4,574.93 | 4,622.40 | -47.47 | -1.03% | 4,513.47 | 4,622.40 | 3,204.90 | 4,808.27 | 42.75% # |
| FTSE/Χ.Α. Ενέργεια | 5,164.59 | 5,311.08 | -146.49 | -2.76% | 5,164.23 | 5,311.08 | 4,780.16 | 5,856.79 | 2.68% # |
| FTSE/Χ.Α. Ταξίδια & Αναψυχή | 2,857.77 | 2,839.85 | 17.92 | 0.63% | 2,811.88 | 2,882.92 | 2,196.17 | 3,038.64 | 28.89% # |
| FTSE/Χ.Α. Τεχνολογία | 2,948.66 | 2,966.42 | -17.76 | -0.60% | 2,916.02 | 2,967.65 | 2,047.81 | 3,054.30 | 43.54% # |
| FTSE/Χ.Α. Τηλεπικοινωνίες | 3,783.41 | 3,878.03 | -94.62 | -2.44% | 3,783.04 | 3,878.03 | 3,511.53 | 4,415.99 | -7.08% # |
| FTSE/Χ.Α. Υπηρεσίες Κοινής Ωφέλειας | 5,558.81 | 5,592.08 | -33.27 | -0.59% | 5,423.50 | 5,592.08 | 4,598.77 | 6,190.27 | 20.88% # |
| FTSE/Χ.Α. Υγεία | 457.29 | 465.31 | -8.02 | -1.72% | 443.94 | 465.58 | 387.42 | 504.88 | 9.17% # |
| FTSE/Χ.Α. Προσωπικά Προϊόντα | 8,119.16 | 8,162.66 | -43.50 | -0.53% | 7,845.56 | 8,321.87 | 6,441.87 | 8,386.11 | 22.90% # |
| Δείκτης Όλων των Μετοχών Χ.Α. | 300.08 | 301.53 | -1.45 | -0.48% | 300.08 | 300.08 | 231.11 | 314.56 | 30.33% # |
| MSCI GREECE REBASED | 4,869.09 | 4,910.22 | -41.13 | -0.84% | 4,804.72 | 4,910.22 | 4,125.04 | 5,209.29 | --- |
| Ελληνικός Δείκτης Εταιρικών Ομολόγων | 124.97 | 125.04 | -0.07 | -0.05% | | | 118.78 | 125.04 | 5.03% # |
| Ελληνικός Δείκτης Τιμών Εταιρικών Ομολόγων | 88.56 | 88.62 | -0.06 | -0.06% | | | 85.96 | 88.63 | 2.71% # |

Σημείωση 1: Το κλείσιμο των Δεικτών FTSE/Μed 100, Ελληνικός Δείκτης Εταιρικών Ομολόγων και, Ελληνικός Δείκτης Τιμών Εταιρικών Ομολόγων αφορούν την συνεδρίαση της 10/08/2023.

Σημείωση 2: Ο Ελληνικός Δείκτης Mid & Small Cap είναι Customized δείκτης υπολογιζόμενος από το Χρηματιστήριο Αθηνών.

Αναλυτικά Στοιχεία Συναλλαγών Αγοράς Χρεογράφων

| | Όλα τα Χρεόγραφα | Κύρια Αγορά | Επιτήρηση | Διαπραγματεύσιμα Αμοιβαία Κεφάλαια |
|--|------------------|--------------|-----------|------------------------------------|
| Σύνολα | 120 | 110 | 9 | 1 |
| Ανοδικές / Καθοδικές / Σταθερές: | 33 / 69 / 18 | 31 / 65 / 14 | 2 / 3 / 4 | 0 / 1 / 0 |
| Κεφαλαιοποίηση Χ.Α. (εκατ €) ** | 85,779.15 | 85,373.58 | 405.57 | |
| Μέση Ημερήσια Αξία Συν/γών (χιλ. €) | 105,467.91 | 105,213.44 | 244.39 | 51.84 |
| Αξία Συναλλαγών | 100,980.68 | 100,872.52 | 108.11 | 0.06 |
| Κύριος Πίνακας: | 78,351.63 | 78,243.46 | 108.11 | 0.06 |
| Προσυμφωνημένων Συναλλαγών 6_1_2_3: | 22,629.06 | 22,629.06 | 0.00 | 0.00 |
| Πίνακας Εκποιήσεων: | 0.00 | 0.00 | 0.00 | 0.00 |
| Πίνακας Ειδικών Όρων: | 0.00 | 0.00 | 0.00 | 0.00 |
| Μέσος Ημερήσιος Όγκος Συναλλαγών | 36,001,130 | 35,007,643 | 998,006 | 1,818 |
| Όγκος Συναλλαγών | 20,333,095 | 19,985,510 | 347,583 | 2 |
| Κύριος Πίνακας: | 19,368,926 | 19,021,341 | 347,583 | 2 |
| Προσυμφωνημένων Συναλλαγών 6_1_2_3: | 964,169 | 964,169 | 0 | 0 |
| Πίνακας Εκποιήσεων: | 0 | 0 | 0 | 0 |
| Πίνακας Ειδικών Όρων: | 0 | 0 | 0 | 0 |
| Μέσο Ημερήσιο Πλήθος Πράξεων | 35,977 | 35,753 | 222 | 3 |
| Αριθμός Πράξεων | 38,162 | 38,026 | 134 | 2 |
| Κύριος Πίνακας: | 38,157 | 38,021 | 134 | 2 |
| Προσυμφωνημένων Συναλλαγών 6_1_2_3: | 5 | 5 | 0 | 0 |
| Πίνακας Εκποιήσεων: | 0 | 0 | 0 | 0 |
| Πίνακας Ειδικών Όρων: | 0 | 0 | 0 | 0 |

Στοιχεία Συναλλαγών Κλάδων Χρηματιστηρίου Αθηνών & Χρηματοοικονομικών Προϊόντων (Δ.Α.Κ.)

| Κωδικός | Κλάδοι | Ανοδικές / Καθοδικές / Σταθερές | Αριθμός Πράξεων | Όγκος Συναλλαγών | Αξία Συναλλαγών | % στη Συνολική Αξία |
|---------|---|---------------------------------|-----------------|------------------|-----------------|---------------------|
| 12000 | - Χρηματοοικονομικά Προϊόντα | 0 / 1 / 0 | 2 | 2 | 61.77 | 0.00% |
| 3510 | - Ακίνητη Περιουσία | 4 / 4 / 2 | 924 | 205,259 | 1,045,116.05 | 1.03% |
| 3030 | - Ασφάλειες | 0 / 1 / 0 | 26 | 7,784 | 35,207.22 | 0.03% |
| 5020 | - Βιομηχανικά Προϊόντα & Υπηρεσίες | 5 / 8 / 3 | 4,164 | 725,060 | 9,116,559.97 | 9.03% |
| 4040 | - Εμπόριο | 1 / 4 / 0 | 231 | 42,270 | 160,164.21 | 0.16% |
| 6010 | - Ενέργεια | 0 / 4 / 0 | 1,514 | 157,570 | 2,062,320.95 | 2.04% |
| 4020 | - Καταναλωτικά Προϊόντα & Υπηρεσίες | 1 / 4 / 2 | 1,851 | 1,198,395 | 25,930,521.06 | 25.68% |
| 5010 | - Κατασκευές & Υλικά Κατασκευών | 5 / 7 / 1 | 3,182 | 1,186,767 | 3,964,146.83 | 3.93% |
| 4030 | - Μέσα Ενμέρωσης | 0 / 0 / 0 | --- | --- | --- | --- |
| 4520 | - Προσωπική Φροντίδα, Φάρμακα & Παντοπωλεία | 0 / 2 / 1 | 133 | 14,038 | 92,230.56 | 0.09% |
| 5510 | - Πρώτες Ύλες | 3 / 7 / 3 | 1,284 | 371,621 | 1,244,019.14 | 1.23% |
| 4050 | - Ταξίδια και Αναψυχή | 3 / 1 / 3 | 2,471 | 548,056 | 5,076,471.14 | 5.03% |
| 1010 | - Τεχνολογία | 2 / 9 / 0 | 1,265 | 456,277 | 2,045,692.10 | 2.03% |
| 1510 | - Τηλεπικοινωνίες | 0 / 2 / 0 | 1,801 | 320,594 | 4,347,975.87 | 4.31% |
| 3010 | - Τράπεζες | 2 / 4 / 0 | 12,490 | 13,315,740 | 32,082,714.90 | 31.77% |
| 4510 | - Τρόφιμα, Ποτά & Καπνοβιομηχανίες | 3 / 3 / 2 | 391 | 61,066 | 1,132,082.05 | 1.12% |
| 2010 | - Υγεία | 0 / 3 / 0 | 404 | 251,902 | 361,244.18 | 0.36% |
| 6510 | - Υπηρεσίες Κοινής Ωφέλειας | 1 / 4 / 0 | 5,357 | 1,294,473 | 11,376,635.82 | 11.27% |
| 3020 | - Χρηματοοικονομικές Υπηρεσίες | 3 / 1 / 1 | 672 | 176,221 | 907,520.97 | 0.90% |

Οι 10 Μετοχές με τη μεγαλύτερη Άνοδο & Πτώση

Κύρια Αγορά

| Μετοχές με τη μεγαλύτερη Θετική μεταβολή τιμής | Τιμή κλεισ. | Μεταβ. | Μετοχές με τη μεγαλύτερη Αρνητική μεταβολή τιμής | Τιμή κλεισ. | Μεταβ. |
|--|-------------|---------|--|-------------|----------|
| EKTEP (ΚΟ) | 2.46 | 8.37% # | ΚΟΡΔΕΛΛΟΥ Χ. ΑΦΟΙ (ΚΟ) | 0.64 | -5.32% α |
| INTERTEK (ΚΟ) | 1.45 | 4.32% # | ΔΡΟΜΕΑΣ (ΚΟ) | 0.393 | -4.15% α |
| CNL CAPITAL (ΚΟ) | 6.25 | 3.31% # | ΙΛΥΔΑ (ΚΟ) | 1.72 | -3.64% α |
| CEENERGY HOLDINGS (ΚΑ) | 6.51 | 2.04% # | ΕΛΛΑΚΤΩΡ (ΚΟ) | 2.375 | -3.45% α |
| COCA-COLA HBC AG (ΚΟ) | 26.72 | 1.99% # | ΜΟΤΟΔΥΝΑΜΙΚΗ (ΚΟ) | 3.3 | -2.94% α |
| INTRAKAT (ΚΟ) | 3.12 | 1.96% # | ΑΥΤΟHELLAS (ΚΟ) | 12.44 | -2.81% α |
| ΔΟΜΙΚΗ ΚΡΗΤΗΣ (ΚΟ) | 2.84 | 1.79% # | ΜΟΤΟΡ ΟΪΛ (ΚΟ) | 22.16 | -2.81% α |
| ΕΘΝΙΚΗ ΤΡΑΠΕΖΑ (ΚΟ) | 6.178 | 1.51% # | ΑΛΟΥΜΥΛ (ΚΟ) | 3.95 | -2.71% α |
| ΕΛΑΣΤΡΟΝ (ΚΟ) | 3.67 | 1.38% # | HELLENIO ENERGY (ΚΟ) | 8.02 | -2.67% α |
| JUMBO (ΚΟ) | 26.36 | 1.31% # | ΟΤΕ (ΚΟ) | 13.52 | -2.45% α |

| Μετοχές με τη μεγαλύτερη Αξία Συναλλαγών | Αξία (χιλ. €) | Μεταβ. | Μετοχές με το μεγαλύτερο Όγκο Συναλλαγών | Όγκος | Μεταβ. |
|--|---------------|----------|--|-----------|----------|
| JUMBO (ΚΟ) | 25,271.92 | 1.31% # | ALPHA ΥΠΗΡΕΣΙΩΝ ΣΥΜΜ (ΚΟ) | 5,993,213 | -2.39% α |
| ΠΕΙΡΑΙΩΣ FINANCIAL HOLD (ΚΟ) | 12,358.92 | -1.90% α | ΠΕΙΡΑΙΩΣ FINANCIAL HOLD (ΚΟ) | 3,740,025 | -1.90% α |
| ALPHA ΥΠΗΡΕΣΙΩΝ ΣΥΜΜ (ΚΟ) | 8,990.78 | -2.39% α | EUROBANK HOLDINGS (ΚΟ) | 2,438,546 | -2.13% α |
| ΜΥΤΙΛΗΝΑΙΟΣ (ΚΟ) | 7,265.20 | -1.23% α | ΕΘΝΙΚΗ ΤΡΑΠΕΖΑ (ΚΟ) | 1,141,173 | 1.51% # |
| ΕΘΝΙΚΗ ΤΡΑΠΕΖΑ (ΚΟ) | 6,990.34 | 1.51% # | JUMBO (ΚΟ) | 954,797 | 1.31% # |
| ΤΕΡΝΑ ΕΝΕΡΓΕΙΑΚΗ (ΚΟ) | 5,199.38 | 0.18% # | ΔΕΗ (ΚΟ) | 517,305 | -1.01% α |
| ΔΕΗ (ΚΟ) | 5,010.96 | -1.01% α | ΑΔΜΗΕ ΣΥΜΜΕΤΟΧΩΝ Α.Ε. (ΚΟ) | 438,244 | -0.42% α |
| ΟΤΕ (ΚΟ) | 4,330.82 | -2.45% α | INTRAKAT (ΚΟ) | 428,434 | 1.96% # |
| EUROBANK HOLDINGS (ΚΟ) | 3,696.83 | -2.13% α | ΟΤΕ (ΚΟ) | 318,541 | -2.45% α |
| ΟΠΑΠ (ΚΟ) | 3,138.49 | 0.78% # | ΤΕΡΝΑ ΕΝΕΡΓΕΙΑΚΗ (ΚΟ) | 317,145 | 0.18% # |

Σημείωση: Απεικονίζονται οι Μετοχές που δεν ανήκουν στην Κατηγορία Επιτήρησης και πραγματοποιήσαν κατά τη διάρκεια της συνεδρίασης Αξία Συναλλαγών μεγαλύτερη από 10,000 Ευρώ.

Αναλυτικά Στοιχεία Συναλλαγών Αγοράς Παραγώγων

| | Αριθμός Πράξεων | Όγκος | Ανοικτές θέσεις |
|--------------------------------|-----------------|--------|-----------------|
| Σ.Μ.Ε. σε Δείκτες | 305 | 2,485 | 6,341 |
| FTSE/X.A. Τράπεζες | 1 | 20 | 1,918 |
| FTSE/X.A. Large Cap | 296 | 2,403 | 4,230 |
| MSCI GREECE REBASED | 8 | 62 | 193 |
| Σ.Μ.Ε. σε Μετοχές | 2,260 | 30,119 | 497,280 |
| ΑΔΜΗΕ ΣΥΜΜΕΤΟΧΩΝ Α.Ε. (ΚΟ) | 64 | 508 | 19,177 |
| ΑΕΡΟΠΟΡΙΑ ΑΙΓΑΙΟΥ (ΚΟ) | 54 | 308 | 5,643 |
| ΑΛΡΗΑ ΥΠΗΡΕΣΙΩΝ ΣΥΜΜ (ΚΟ) | 360 | 10,802 | 220,133 |
| ΑΥΤΟΗΕΛΛΑΣ (ΚΟ) | 3 | 9 | 139 |
| ΑΒΑΞ Α.Ε. (ΚΟ) | 11 | 36 | 1,630 |
| COCA-COLA HBC AG (ΚΟ) | 16 | 40 | 1,014 |
| CEENERGY HOLDINGS (ΚΑ) | 21 | 112 | 6,465 |
| ΕΛΛΑΚΤΩΡ (ΚΟ) | 35 | 106 | 772 |
| ΕΛΒΑΛΧΑΛΚΟΡ (ΚΟ) | 14 | 58 | 2,235 |
| EUROBANK HOLDINGS (ΚΟ) | 100 | 3,866 | 39,830 |
| ΕΥΔΑΠ (ΚΟ) | 13 | 22 | 1,724 |
| FOURLIS ΣΥΜΜΕΤΟΧΩΝ (ΚΟ) | 2 | 3 | 848 |
| ΓΕΚ ΤΕΡΝΑ (ΚΟ) | 27 | 113 | 7,003 |
| ΕΛΛΗΝ. ΧΡΗΜΑΤΙΣΤΗΡΙΑ-Χ.Α. (ΚΟ) | 41 | 154 | 8,104 |
| HELLENIC ENERGY (ΚΟ) | 15 | 70 | 1,624 |
| INTRACOM HOLDINGS (ΚΟ) | 42 | 213 | 3,960 |
| INTRAKAT (ΚΟ) | 129 | 1,122 | 7,574 |
| JUMBO (ΚΟ) | 27 | 85 | 265 |
| LAMDA DEVELOPMENT(ΚΟ) | 22 | 68 | 5,472 |
| MIG (ΚΟ) | 2 | 10 | 66 |
| ΜΟΤΟΡ ΟΪΛ (ΚΟ) | 23 | 46 | 1,787 |
| ΜΥΤΙΛΗΝΑΙΟΣ (ΚΟ) | 74 | 355 | 3,906 |
| ΕΘΝΙΚΗ ΤΡΑΠΕΖΑ (ΚΟ) | 206 | 1,658 | 18,200 |
| ΟΠΑΠ (ΚΟ) | 23 | 52 | 2,443 |
| ΟΤΕ (ΚΟ) | 87 | 262 | 11,499 |
| ΟΛΠ (ΚΟ) | 0 | 0 | 291 |
| ΠΕΙΡΑΙΩΣ FINANCIAL HOLD (ΚΟ) | 400 | 7,874 | 77,253 |
| ΔΕΗ (ΚΟ) | 287 | 1,550 | 29,296 |
| QUEST ΣΥΜΜΕΤΟΧΩΝ (ΚΟ) | 1 | 1 | 175 |
| ΤΕΡΝΑ ΕΝΕΡΓΕΙΑΚΗ (ΚΟ) | 122 | 451 | 12,821 |
| TITAN CEMENT (ΚΑ) | 1 | 3 | 730 |
| VIOTALCO SA/NV (ΚΑ) | 38 | 162 | 5,201 |
| Δικαιώματα σε Δείκτες | 22 | 190 | 2,331 |
| FTSE/X.A. Large Cap | 22 | 190 | 2,331 |
| Δικαιώματα σε Μετοχές | 3 | 14 | 973 |
| ΑΛΡΗΑ ΥΠΗΡΕΣΙΩΝ ΣΥΜΜ (ΚΟ) | 0 | 0 | 34 |
| ΕΘΝΙΚΗ ΤΡΑΠΕΖΑ (ΚΟ) | 2 | 4 | 331 |
| ΟΠΑΠ (ΚΟ) | 0 | 0 | 136 |
| ΟΤΕ (ΚΟ) | 0 | 0 | 67 |
| ΠΕΙΡΑΙΩΣ FINANCIAL HOLD (ΚΟ) | 0 | 0 | 2 |
| ΔΕΗ (ΚΟ) | 1 | 10 | 403 |
| Συνολική Δραστηριότητα | 2,590 | 32,808 | 506,925 |

Σημειώσεις Χρεογράφων

| Κωδικός | Κείμενο σημείωσης |
|---------|---|
| () | - Προσαρμοσμένα Μέρισματα λόγω διανομής Δωρεάν μετοχών. |
| * | - Τελευταία προσαρμοσμένη τιμή κλεισίματος. |
| [1] | - Καθαρά μέρισματα. |
| [2] | - Στη στήλη "Ημερ. Αποκοπής τελευταίου δικαιώματος" αναφέρεται η Ημερομηνία εισαγωγής για Νέες Εταιρείες. |
| [3] | - Η Χρηματιστηριακή αξία αναφέρεται στο σύνολο των μετοχών |
| [4] | - Η κωδικοποίηση των Κλάδων Οικονομικής Δραστηριότητας του Χ.Α. παρουσιάζονται στο Παράρτημα Α |
| [5] | - Η Χρηματιστηριακή Αξία αναφέρεται στο σύνολο των κατηγοριών μετοχών (εφόσον έχουν εισαχθεί περισσότερες της μιας κατηγορίες) και δεν αναφέρεται σε επιμέρους κατηγορίες μετοχών μιας εταιρείας. |
| [6] | - P/E μεγαλύτερο του 100 |
| [7] | - Τελευταία εικόνα του Βιβλίου Εντολών πριν το τέλος της συνεδρίασης |
| [8] | - Στην Αξία Συναλλαγών των Μετοχών περιλαμβάνονται όλοι οι τύποι Πακέτων |
| 4750 | - Μεταφορά στην Κατηγορία Επιτήρησης από 8/4/2011. |
| 4955 | - Μεταφορά στην Επιτήρηση από 5/4/2013. |
| 4957 | - Μεταφορά στην Επιτήρηση από 5/4/2013. |
| 4958 | - Μεταφορά στην Επιτήρηση από 5/4/2013. |
| 4959 | - Μεταφορά στην Επιτήρηση από 5/4/2013. |
| 5093 | - Μεταφορά στην Κατηγορία Επιτήρησης από 8/4/2015. |
| 5141 | - Μεταφορά στην Κατηγορία Επιτήρησης από 10/05/2017. |
| 5160 | - Μεταφορά στην Κατηγορία Επιτήρησης από 15/04/2016. |
| 5165 | - Μεταφορά στην Κατηγορία Επιτήρησης από 15/02/2018. |
| 5179 | - Αναστολή διαπραγμάτευσης από 25/05/2018. |
| 5193 | - Μεταφορά στην κατηγορία Επιτήρησης από 25/10/2018. |
| 5197 | - Μεταφορά στην κατηγορία Επιτήρησης από 07/11/2018. |
| 5216 | - Αναστολή διαπραγμάτευσης από 01/10/2019. |
| 5232 | - Μεταφορά στην Κατηγορία Επιτήρησης από 08/04/2011. |
| 5233 | - Αναστολή διαπραγμάτευσης από 13/05/2020. |
| 5248 | - Μεταφορά στην κατηγορία Επιτήρησης από 06/09/2011. |
| 5253 | - Μεταφορά στην Επιτήρηση από 14/5/2021. |
| 5275 | - Μεταφορά στη Κατηγορία Επιτήρησης από 09/07/2020. |
| 5277 | - Αναστολή διαπραγμάτευσης από 02/05/2023. |
| 5278 | - Αναστολή διαπραγμάτευσης από 03/05/2023. |

Στοιχεία Συναλλαγών Πακέτων

| Χρεόγραφο | Όγκος πακέτου | Τιμή πακέτου | Αξία πακέτου | Ώρα έγκρισης | Σημείωση |
|---------------------|---------------|--------------|---------------|--------------|----------|
| EPSILON NET (ΚΟ) | 50,000 | 10.08 | 504,000.00 | 13:04:41 | 20 |
| JUMBO (ΚΟ) | 50,000 | 26.50 | 1,325,000.00 | 14:09:38 | 20 |
| JUMBO (ΚΟ) | 20,000 | 26.50 | 530,000.00 | 14:35:23 | 20 |
| ΕΘΝΙΚΗ ΤΡΑΠΕΖΑ (ΚΟ) | 103,612 | 6.23 | 645,295.54 | 16:15:20 | 20 |
| JUMBO (ΚΟ) | 740,557 | 26.50 | 19,624,760.50 | 16:47:36 | 20 |

Σημειώσεις πακέτων

- 9 - Μέθοδος 6-1 / Ειδική Χρέωση
- 10 - Μέθοδος 6-1 / Ειδική Χρέωση, Αυθημερόν Διακανονισμός
- 14 - Μέθοδος 6-3 / Πακέτο Αποκατάστασης, Ατελής αγορά και Πώληση
- 18 - Μέθοδος 6-2 / SPOT 1
- 19 - Μέθοδος 6-2 / SPOT 2
- 20 - Μέθοδος 6-1 και Μέθοδος 6-1 Αυθημερόν Διακανονισμός
- 21 - Άλλη Προσυμφωνημένη

Στοιχεία Συναλλαγών Δικαιωμάτων

| Ημερ. αποκοπής | Έναρξη εξάσκησης | Λήξη εξάσκησης | Λήξη διαπραγμάτευσης | Δικαιώματα | Κατωτ Τιμή | Ανωτ Τιμή | Τιμή κλεισ. Τελευταία ζήτηση | Τελευταία προσφορά | Όγκος | Πράξεις | Αξία Συναλλαγών |
|-------------------|---------------------|-------------------|-------------------------|------------|---------------|--------------|------------------------------------|-----------------------|-------|---------|--------------------|
|-------------------|---------------------|-------------------|-------------------------|------------|---------------|--------------|------------------------------------|-----------------------|-------|---------|--------------------|

Δεν υπάρχουν Συναλλαγές Δικαιωμάτων.

Στοιχεία Συναλλαγών Εκποιήσεων

| Χρεόγραφα | Τύπος Χρεογράφου | Όγκος Συναλλαγών | Αριθμός Πράξεων | Αξία Συναλλαγών | Σημείωση |
|-----------|------------------|------------------|-----------------|-----------------|----------|
|-----------|------------------|------------------|-----------------|-----------------|----------|

Δεν πραγματοποιήθηκαν Εκποιήσεις Μετοχών.

Σημειώσεις Εκποιήσεων

- 1 - Δημόσιος Ανοικτός Πλειστηριασμός
- 2 - Εκποίηση Ενσώματων Ονομαστικών Μετοχών
- 3 - Εκποίηση Αδιάθετων Κλασματικών Υπολοίπων

Στοιχεία Ενεργητικού Διαπραγματεύσιμων Αμοιβαίων Κεφαλαίων (Δ.Α.Κ.)

| | Ημερομηνία συναλλαγών | Δημιουργία / Εξαγορά | Αριθ. Μερ. (T-1) | Νέα Μερ. (T-1) | Εξαγορασθ. Μερ. (T-1) | Μερίδια (T) [1] | Αξία Ενεργητικού [2] | Καθαρή Τιμή | Μέρισμα /Μερίδιο | Ημερ. Αποκοπής |
|--------------------------------|-----------------------|----------------------|------------------|----------------|-----------------------|-----------------|----------------------|-------------|------------------|----------------|
| ALPHA ETF FTSE Athex Large Cap | 14/08/2023 | 5,000 | 924,675 | --- | --- | 924,675 | 28,805,330.00 | 31.1518 | 0.62 | 03/07/2023 |

Σημειώσεις Δ.Α.Κ.

[1] - Αριθμ. μεριδίων (T) = Αριθμ. μεριδίων (T-1) + Νεοεκδιθέντα μερίδια (T-1) - Εξαγορασθέντα μερίδια (T-1)

[2] - Περιλαμβάνονται και τα μερίδια που δημιουργήθηκαν / εξαγοράσθηκαν την ημέρα T-1.

| Περιγραφή | Στοιχεία |
|--|---|
| Όνομασία Δ.Α.Κ. | ALPHA ETF FTSE Athex Large Cap |
| Σύμβολο Δ.Α.Κ. (GR) | ΑΔΑΚ |
| Σύμβολο Δ.Α.Κ. (EN) | AETF |
| ISIN Δ.Α.Κ. | GRF000153004 |
| Κατηγορία Διαπραγμάτευσης | Διαπραγματεύσιμα Αμοιβαία Κεφάλαια (Δ.Α.Κ.) |
| Τύπος Δ.Α.Κ. | Μετοχών |
| Τρόπος διαχείρισης | Παθητικός |
| Επενδυτική Στρατηγική | Σκοπός της επενδυτικής πολιτικής του Αμοιβαίου Κεφαλαίου είναι η αναπαραγωγή της αποδόσεως του Δείκτη FTSE/X.A. Large Cap του Χρηματιστηρίου Αθηνών σε όρους Ευρώ, ακολουθώντας πλήρως και πανομοιότυπως τη σύνθεση του υποκείμενου Δείκτη. |
| Εκδότης | ΑΛΦΑ ASSET MANAGEMENT Α.Ε.Δ.Α.Κ. |
| Εταιρεία Διαχείρισης | ΑΛΦΑ ASSET MANAGEMENT Α.Ε.Δ.Α.Κ. |
| Ειδικοί Διαπραγματευτές | ΑΛΦΑ FINANCE Α.Χ.Ε.Π.Ε.Υ., ΕΘΝΙΚΗ ΧΡΗΜΑΤΙΣΤΗΡΙΑΚΗ Α.Χ.Ε.Π.Ε.Υ. |
| Θεματοφύλακας | ΑΛΦΑ ΤΡΑΠΕΖΑ Α.Ε. |
| Σύμβολο Δείκτη (GR) | FTSE |
| Σύμβολο Δείκτη (EN) | FTSE |
| Όνομασία Δείκτη | FTSE/X.A. Large Cap |
| ISIN Δείκτη | GRI99201A006 |
| Κλάσμα Δείκτη [1] | 1/100 |
| Αρχική Τιμή Μεριδίου | 21.76 |
| Συνολικός Αριθμός Μεριδίων [2] | 924,675 |
| Ημερομηνία πρώτης Έκδοσης | 14/01/2008 |
| Ημερομηνία έναρξης Διαπραγμάτευσης | 24/01/2008 |
| Νόμισμα Διαπραγμάτευσης | ΕΥΡΩ |
| Νόμισμα Ενεργητικού | ΕΥΡΩ |
| Αρχική Αξία Ενεργητικού [3] | 3,000,000.00 |
| Αριθμ. Μεριδίων για Δημιουργία-Εξαγορά [4] | 5,000 |
| Αμοιβή Διαχείρισης | 0.375 |

Σημειώσεις Δ.Α.Κ.

[1] - Το κλάσμα της τιμής του δείκτη που αποτελεί η τιμή της πρώτης έκδοσης

[2] - Ο αριθμός μεριδίων που διαπραγματεύθηκαν στο Χρηματιστήριο την ημέρα T

[3] - Η αξία του ενεργητικού κατά την έκδοση

[4] - Ο αριθμός μεριδίων που απαιτείται κατά τη διαδικασία δημιουργίας εξαγοράς

14/08/2023

Ανακοινώσεις

Η.Δ.Τ.



ΑΝΑΚΟΙΝΩΣΕΙΣ

ΓΝΩΣΤΟΠΟΙΗΣΕΙΣ ΕΤΑΙΡΕΙΩΝ

From: ΔΑΙΟΣ ΠΛΑΣΤΙΚΑ Α.Β.Ε.Ε.
Posted At: 11 August 2023 17:12
Conversation: ΑΝΑΚΟΙΝΩΣΗ ΡΥΘΜΙΖΟΜΕΝΗΣ ΠΛΗΡΟΦΟΡΙΑΣ ΤΟΥ Ν. 3556/2007: Γνωστοποίηση για μεταβολή ποσοστού μετόχων σε επίπεδο δικαιωμάτων ψήφου
Posted To: DOLAnnouncements2
Subject: ΑΝΑΚΟΙΝΩΣΗ ΡΥΘΜΙΖΟΜΕΝΗΣ ΠΛΗΡΟΦΟΡΙΑΣ ΤΟΥ Ν. 3556/2007: Γνωστοποίηση για μεταβολή ποσοστού μετόχων σε επίπεδο δικαιωμάτων ψήφου

ΔΑΪΟΣ ΠΛΑΣΤΙΚΑ ΑΒΕΕ

11/08/2023

Ανακοίνωση ρυθμιζόμενης πληροφορίας Ν.3556 / 2007

Η εταιρία με την επωνυμία «ΔΑΪΟΣ ΠΛΑΣΤΙΚΑ ΑΝΩΝΥΜΗ ΒΙΟΜΗΧΑΝΙΚΗ ΕΜΠΟΡΙΚΗ ΕΤΑΙΡΕΙΑ» και τον διακριτικό τίτλο «ΔΑΪΟΣ ΑΒΕΕ» (εφεξής η «Εταιρεία»), σύμφωνα με τις διατάξεις του Ν.3556 / 2007 (άρθρα 3 παρ. 1 (ιστ) και 21) και κατόπιν ενημέρωσης που έλαβε, ανακοινώνει ότι η εταιρεία "VREBARIA HOLDINGS LTD" (εφεξής η "Vrebaria") μεταβίβασε στον κο Αστέριο Δάιο και ο κος Αστέριος Δάιος απέκτησε από την Vrebaria, την 10/08/2023, 931.728 κοινές, ονομαστικές, μετά δικαιώματος ψήφου, μετοχές της Εταιρείας.

Ακολούθως της ανωτέρω μεταβίβασης, το ποσοστό δικαιωμάτων ψήφου της Vrebaria στην Εταιρεία κατέρχεται του 5% και συγκεκριμένα, από 931.728 μετοχές και δικαιώματα ψήφου που κατείχε συνολικά στην Εταιρεία προ της εν λόγω μεταβίβασης οι οποίες αντιπροσώπευαν ποσοστό 6,21% επί του μετοχικού κεφαλαίου και του συνόλου των δικαιωμάτων ψήφου της Εταιρείας, έχει πλέον μηδενική συμμετοχή στην Εταιρεία.

Ο κος Αστέριος Δάιος ο οποίος προ της εν λόγω μεταβίβασης κατείχε α) άμεσα 11.570.000 μετοχές και δικαιώματα ψήφου της Εταιρείας που αντιστοιχούσαν σε ποσοστό 77,13% του μετοχικού κεφαλαίου της Εταιρείας και β) έμμεσα, μέσω της Vrebaria, επί της οποίας ασκούσε τον έλεγχο, 931.728 μετοχές και δικαιώματα ψήφου που αντιστοιχούσαν σε ποσοστό 6,21% του μετοχικού κεφαλαίου και του συνόλου των δικαιωμάτων ψήφου της Εταιρείας, κατέχει πλέον, μετά την ανωτέρω μεταβίβαση, άμεσα, συνολικά 12.501.728 μετοχές και δικαιώματα ψήφου στην Εταιρεία που αντιπροσωπεύουν ποσοστό 83,34% επί του μετοχικού της κεφαλαίου και του συνόλου των δικαιωμάτων ψήφου της.

From: ΕΛΓΕΚΑ Α.Ε.
Posted At: 11 August 2023 17:23
Conversation: ΑΝΑΚΟΙΝΩΣΗ ΣΥΜΦΩΝΑ ΜΕ ΤΟ ΑΡΘΡΟ 24 ΠΑΡ. 2 ΤΟΥ Ν.3461/2006
Posted To: DOLAnnouncements2
Subject: ΑΝΑΚΟΙΝΩΣΗ ΣΥΜΦΩΝΑ ΜΕ ΤΟ ΑΡΘΡΟ 24 ΠΑΡ. 2 ΤΟΥ Ν.3461/2006

ΒΙ.ΠΕ. Σίνδου - Θεσσαλονίκη, 11 Αυγούστου 2023

[ΑΝΑΚΟΙΝΩΣΗ ΣΥΜΦΩΝΑ ΜΕ ΤΟ ΑΡΘΡΟ 24 ΠΑΡ. 2 ΤΟΥ Ν.3461/2006](#)

From: ΕΛΓΕΚΑ Α.Ε.
Posted At: 11 August 2023 17:27
Conversation: ΑΝΑΚΟΙΝΩΣΗ ΣΥΜΦΩΝΑ ΜΕ ΤΟ ΑΡΘΡΟ 24 ΠΑΡ. 2 ΤΟΥ Ν.3461/2006
Posted To: DOLAnnouncements2
Subject: ΑΝΑΚΟΙΝΩΣΗ ΣΥΜΦΩΝΑ ΜΕ ΤΟ ΑΡΘΡΟ 24 ΠΑΡ. 2 ΤΟΥ Ν.3461/2006

ΒΙ.ΠΕ. Σίνδου - Θεσσαλονίκη, 11 Αυγούστου 2023

[ΑΝΑΚΟΙΝΩΣΗ ΣΥΜΦΩΝΑ ΜΕ ΤΟ ΑΡΘΡΟ 24 ΠΑΡ. 2 ΤΟΥ Ν.3461/2006](#)

From: ΕΛΓΕΚΑ Α.Ε.
Posted At: 11 August 2023 17:27
Conversation: ΓΝΩΣΤΟΠΟΙΗΣΗ ΣΥΝΑΛΛΑΓΩΝ
Posted To: DOLAnnouncements2

Subject: ΓΝΩΣΤΟΠΟΙΗΣΗ ΣΥΝΑΛΛΑΓΩΝ

ΒΙ.ΠΕ. Σίνδου - Θεσσαλονίκη, 11 Αυγούστου
2023

[ΓΝΩΣΤΟΠΟΙΗΣΗ ΣΥΝΑΛΛΑΓΩΝ](#)

From: ΕΛΓΕΚΑ Α.Ε.
Posted At: 11 August 2023 17:28
Conversation: ΓΝΩΣΤΟΠΟΙΗΣΗ ΣΥΝΑΛΛΑΓΩΝ
Posted To: DOLAnnouncements2

Subject: ΓΝΩΣΤΟΠΟΙΗΣΗ ΣΥΝΑΛΛΑΓΩΝ

ΒΙ.ΠΕ. Σίνδου - Θεσσαλονίκη, 11 Αυγούστου
2023

[ΓΝΩΣΤΟΠΟΙΗΣΗ ΣΥΝΑΛΛΑΓΩΝ](#)

From: ΔΕΗ Α.Ε.
Posted At: 11 August 2023 17:31
Conversation: Η ΔΕΗ Ανανεώσιμες επιλέχθηκε για την εγκατάσταση και λειτουργία σταθμών αποθήκευσης ενέργειας ισχύος 98 MW
Posted To: DOLAnnouncements2
Subject: Η ΔΕΗ Ανανεώσιμες επιλέχθηκε για την εγκατάσταση και λειτουργία σταθμών αποθήκευσης ενέργειας ισχύος 98 MW

Δείτε την
ανακοίνωση

[Ανακοίνωση](#)

From: ΕΛΛΗΝΙΚΑ ΧΡΗΜΑΤΙΣΤΗΡΙΑ Α.Ε.
Posted At: 11 August 2023 17:56
Conversation: Συναλλαγές της Eurobank Equities
Posted To: DOLAnnouncements2

Subject: Συναλλαγές της Eurobank Equities

Η Εταιρία Ελληνικά Χρηματιστήρια-Χρηματιστήριο Αθηνών Α.Ε. Συμμετοχών (ΑΤΗΕΧ) ανακοινώνει σύμφωνα με τον Ν.3556/2007 και τις διατάξεις του Κανονισμού (ΕΕ) 596/2014 του Ευρωπαϊκού Κοινοβουλίου και του Συμβουλίου ότι η Eurobank Equities Α.Ε.Π.Ε.Υ. την ενημέρωσε ότι πραγματοποίησε τις εξής συναλλαγές:

| α/α | Ημερομηνία γνωστοποίησης στην ΑΤΗΕΧ | Ημερομηνία συναλλαγής | Είδος συναλ. | Ποσότητα | Χρηματοπιστωτικό μέσο | Συνολική αξία (ευρώ) |
|-----|-------------------------------------|-----------------------|--------------|----------|-----------------------|----------------------|
| 1 | 10.08.2023 | 09.08.2023 | Αγορά | 8.200 | Μετοχές ΕΧΑΕ (κο) | 43.314,45 |
| 2 | 10.08.2023 | 09.08.2023 | Πώληση | 517 | Μετοχές ΕΧΑΕ (κο) | 2.726,44 |
| 3 | 10.08.2023 | 09.08.2023 | Πώληση | 41 | ΣΜΕ ΕΧΑΕ | 21.853,00 |
| 4 | 11.08.2023 | 10.08.2023 | Αγορά | 1.500 | Μετοχές ΕΧΑΕ (κο) | 7.890,00 |
| 5 | 11.08.2023 | 10.08.2023 | Πώληση | 15 | ΣΜΕ ΕΧΑΕ | 8.040,00 |

Η Eurobank Equities Α.Ε.Π.Ε.Υ. πραγματοποίησε τις ανωτέρω συναλλαγές λόγω της ειδικής διαπραγμάτευσης που έχει αναλάβει στην αγορά παραγώγων σε Συμβόλαια Μελλοντικής Εκπλήρωσης (ΣΜΕ) με υποκείμενο τίτλο τη μετοχή της εταιρίας (σύμβολο μετοχής: ΕΧΑΕ).

Η γνωστοποίηση εκ μέρους της Eurobank Equities Α.Ε.Π.Ε.Υ. προς την εταιρεία και ακολούθως από την εταιρία προς τις αρχές της Κεφαλαιαγοράς, γίνεται επειδή ο κ. Κωνσταντίνος Βασιλείου είναι μη εκτελεστικό μέλος του Δ.Σ. της Eurobank Equities Α.Ε.Π.Ε.Υ. ενώ κατέχει ταυτόχρονα τη θέση του Μη Εκτελεστικού Μέλους του Δ.Σ. της ΑΤΗΕΧ (υπόχρεο πρόσωπο με βάση το Ν.3340/2005).

From: ATTICA A.E. ΣΥΜΜΕΤΟΧΩΝ
Posted At: 11 August 2023 18:07
Conversation: Ανακοίνωση σύμφωνα με τις διατάξεις του άρθρου 24 παρ. 2(α) Ν. 3461/2006
Posted To: DOLAnnouncements2
Subject: Ανακοίνωση σύμφωνα με τις διατάξεις του άρθρου 24 παρ. 2(α) Ν. 3461/2006

Παρακαλώ δείτε τη συνημμένη ανακοίνωση.

[Ανακοίνωση σύμφωνα με τις διατάξεις του άρθρου 24 παρ. 2\(α\) Ν. 3461/2006](#)

From: ΜΠΛΕ ΚΕΔΡΟΣ ΑΕΕΑΠ
Posted At: 11 August 2023 18:14
Conversation: Γνωστοποίηση αγοράς ιδίων μετοχών
Posted To: DOLAnnouncements2

Subject: Γνωστοποίηση αγοράς ιδίων μετοχών

Δείτε την ανακοίνωση

[Γνωστοποίηση αγοράς ιδίων
μετοχών](#)

From: TITAN CEMENT INTERNATIONAL S.A
Posted At: 14 August 2023 09:11
Conversation: Πρόγραμμα αγοράς ιδίων μετοχών
Posted To: DOLAnnouncements2

Subject: Πρόγραμμα αγοράς ιδίων μετοχών

Δείτε το συνημμένο αρχείο.

[Πρόγραμμα αγοράς ιδίων
μετοχών](#)

From: ΓΕΚ ΤΕΡΝΑ Α.Ε.
Posted At: 14 August 2023 09:14
Conversation: ΑΓΟΡΑ ΙΔΙΩΝ ΜΕΤΟΧΩΝ
Posted To: DOLAnnouncements2

Subject: ΑΓΟΡΑ ΙΔΙΩΝ ΜΕΤΟΧΩΝ

Επισυνάπτεται η
ανακοίνωση.

[Ανακοίνωση](#)

From: ΜΥΤΙΛΗΝΑΙΟΣ Α.Ε.
Posted At: 14 August 2023 09:27
Conversation: Ανακοίνωση αγοράς ιδίων μετοχών
Posted To: DOLAnnouncements2

Subject: Ανακοίνωση αγοράς ιδίων μετοχών

Δείτε την
ανακοίνωση

[ανακοίνωση](#)

From: LAMDA DEVELOPMENT A.E.
Posted At: 14 August 2023 09:35
Conversation: Αγορά ιδίων μετοχών
Posted To: DOLAnnouncements2

Subject: Αγορά ιδίων μετοχών

Αγορά ιδίων
μετοχών

[Αγορά ιδίων
μετοχών](#)

From: ΜΥΤΙΛΗΝΑΙΟΣ Α.Ε.
Posted At: 14 August 2023 10:00
Conversation: Μονάδα αποθήκευσης ενέργειας ισχύος 48MW/96MWh
αναλαμβάνει η MYTILINEOS
Posted To: DOLAnnouncements2
Subject: Μονάδα αποθήκευσης ενέργειας ισχύος 48MW/96MWh
αναλαμβάνει η MYTILINEOS

Δείτε την
ανακοίνωση

[ανακοίνωση](#)

From: ALPHA TRUST ΑΝΔΡΟΜΕΔΑ Α.Ε.Ε.Χ.
Posted At: 14 August 2023 10:44
Conversation: ΓΝΩΣΤΟΠΟΙΗΣΗ ΓΙΑ ΤΗΝ ΑΓΟΡΑ ΙΔΙΩΝ ΜΕΤΟΧΩΝ
Posted To: DOLAnnouncements2

Subject: ΓΝΩΣΤΟΠΟΙΗΣΗ ΓΙΑ ΤΗΝ ΑΓΟΡΑ ΙΔΙΩΝ ΜΕΤΟΧΩΝ

Ως συνημμένο

[ΑΓΟΡΑ ΙΔΙΩΝ ΜΕΤΟΧΩΝ](#)
[11.08.23](#)

From: DOTSOF A.E.

Posted At: 14 August 2023 12:10

Conversation: ΑΝΑΚΟΙΝΩΣΗ ΡΥΘΜΙΖΟΜΕΝΗΣ ΠΛΗΡΟΦΟΡΙΑΣ ΤΟΥ Ν.
3556/2007: Γνωστοποίηση για μεταβολή ποσοστού μετόχων σε
επίπεδο δικαιωμάτων ψήφου

Posted To: DOLAnnouncements2

Subject: ΑΝΑΚΟΙΝΩΣΗ ΡΥΘΜΙΖΟΜΕΝΗΣ ΠΛΗΡΟΦΟΡΙΑΣ ΤΟΥ Ν.
3556/2007: Γνωστοποίηση για μεταβολή ποσοστού μετόχων σε
επίπεδο δικαιωμάτων ψήφου

Δείτε την
ανακοίνωση

[ανακοίνωση](#)

From: ΛΑΜΨΑ Α.Ε.
Posted At: 14 August 2023 12:47
Conversation: Ανακοίνωση περί παρέλευσης άπρακτης προθεσμίας του άρθρου 100 παρ. 3 του Ν. 4548/2018
Posted To: DOLAnnouncements2

Subject: Ανακοίνωση περί παρέλευσης άπρακτης προθεσμίας του άρθρου 100 παρ. 3 του Ν. 4548/2018

Δείτε την
ανακοίνωση

[Ανακοίνωση](#)

From: QUEST ΣΥΜΜΕΤΟΧΩΝ Α.Ε.
Posted At: 14 August 2023 13:01
Conversation: Αγορά ιδίων μετοχών (11/08/2023)
Posted To: DOLAnnouncements2

Subject: Αγορά ιδίων μετοχών (11/08/2023)

Η Quest Συμμετοχών Α.Ε. γνωστοποιεί ότι σύμφωνα με το άρθρο 49 του Ν 4548/2018 και σύμφωνα με τους όρους του Κανονισμού 2273 / 2003 της Ευρωπαϊκής Επιτροπής και σε εκτέλεση της από 15/06/2022 απόφασης της Τακτικής Γενικής Συνέλευσης των Μετόχων της Εταιρείας και της από 3/1/2023 απόφασης του Διοικητικού Συμβουλίου, προέβη κατά τη διάρκεια της συνεδρίασης της 11/08/2023, μέσω της χρηματιστηριακής εταιρείας «Eurobank Equities», σε αγορά 1.306 ιδίων μετοχών με μέση τιμή κτήσης 6,27 ευρώ και συνολική αξία συναλλαγής 8.193,47 ευρώ.

Μετά και την προαναφερόμενη αγορά, η Εταιρεία κατέχει 920.178 ίδιες μετοχές, ποσοστό 0,8582% του συνόλου των μετοχών της Εταιρείας.

Ομολογιακά Δάνεια Επιχειρήσεων – Οργανωμένη Αγορά (Μη Μετατρέψιμα)

| Πλήθος Εισηγμένων Ομολογιών | Ονομαστική αξία | Τιμή έκδοσης | Σημερινό επιτόκιο | Ημερ. λήξης | Διάρκεια (έτη) | Σημείωση | Τοκομερίδιο | | Μον. Διασπ. | Ομόλογα Επιχειρήσεων | Δεδ. Τόκς | Αποδ. Λήξη | Κατωτ Τιμή | Ανωτ Τιμή | Τιμή κλεισ. Προηγ. | Κλείσιμο-ημ/νία | Όγκος | Αξία Συναλλαγών | Τελευταία εντολή | | | | | |
|-----------------------------|-----------------|--------------|-------------------|-------------|----------------|----------|-------------|--------------|-------------|--|-----------|------------|------------|-----------|--------------------|-----------------|------------|-----------------|------------------|-------------|------------|------------|-----------|----------|
| | | | | | | | Κοινό | Προτιμησιακό | | | | | | | | | | | Τιμή | Αγορ./ Πώλ. | Ημερομηνία | λαχ έτους | Μεγ έτους | |
| 100,000 | 1,000.00 | 1,000.00 | 2.95 | 11/02/2027 | 5 | --- | 4 | --- | 1 | SAFE BULKERS PARTICIPATIONS PLC (Μη μετατρέψιμο) | 0.4917 | 5.0210 | 92.6100 | 95.0000 | 93.0852 | 95.0000 | 11/08/2023 | 12,000 | 11,176.12 | 92.2000 | A | 14/08/2023 | 89.9269 | 97.9500 |
| 320,000 | 1,000.00 | 1,000.00 | 3.40 | 21/07/2027 | 7 | --- | 7 | --- | 1 | LAMDA DEVELOPMENT A.E. (Μη μετατρέψιμο) | 2.5500 | 4.7890 | 93.2000 | 93.8000 | 93.6500 | 93.3900 | 11/08/2023 | 56,000 | 52,437.31 | 93.2001 | A | 14/08/2023 | 91.4001 | 95.5000 |
| 200,000 | 1,000.00 | 1,000.00 | 2.10 | 27/10/2027 | 7 | --- | 6 | --- | 1 | Ο.Π.Α.Π. Α.Ε. (Μη μετατρέψιμο) | 6.5333 | 3.7260 | 92.1534 | 93.5451 | 93.1999 | 92.3000 | 11/08/2023 | 10,000 | 9,343.92 | 91.6901 | A | 14/08/2023 | 91.3710 | 95.4000 |
| 200,000 | 1,000.00 | 1,000.00 | 1.90 | 23/03/2028 | 7 | --- | 5 | --- | 1 | ΜΟΤΟΡ ΟΪΛ ΔΙΥΛΙΣΤΗΡΙΑ ΚΟΡΙΝΘΟΥ ΑΕ (Μη μετατρέψιμο) | 7.7583 | 3.9480 | 91.2000 | 91.2000 | 91.2000 | 91.5000 | 11/08/2023 | 2,000 | 1,839.52 | 91.2000 | A | 14/08/2023 | 87.5500 | 92.6000 |
| 100,000 | 1,000.00 | 1,000.00 | 2.70 | 25/05/2026 | 5 | --- | 5 | --- | 1 | COSTAMARE PARTICIPATIONS PLC (Μη μετατρέψιμο) | 6.3000 | 4.4140 | 95.0286 | 95.0286 | 95.0286 | 95.0290 | 11/08/2023 | 29,000 | 27,740.99 | 95.0286 | A | 14/08/2023 | 92.1400 | 97.0000 |
| 300,000 | 1,000.00 | 1,000.00 | 2.30 | 20/07/2028 | 7 | --- | 5 | --- | 1 | ΠΡΟΝΤΕΑ ΑΕΕΑΠ (Μη μετατρέψιμο) | 1.7889 | 5.3060 | 86.8959 | 88.7500 | 87.1000 | 88.2500 | 11/08/2023 | 27,000 | 23,682.22 | 87.1000 | A | 14/08/2023 | 82.0100 | 89.1000 |
| 150,000 | 1,000.00 | 1,000.00 | 2.65 | 22/10/2026 | 5 | --- | 4 | --- | 1 | CPLP SHIPPING HOLDINGS PLC (Μη μετατρέψιμο) | 8.4653 | 4.5950 | 93.8900 | 93.8900 | 93.8900 | 93.8900 | 11/08/2023 | 21,000 | 19,894.67 | 93.8900 | A | 14/08/2023 | 92.5500 | 96.0000 |
| 250,000 | 1,000.00 | 1,000.00 | 2.45 | 16/11/2028 | 7 | --- | 4 | --- | 1 | ΕΛΒΑΛΧΑΛΚΟΡ Α.Ε. (Μη μετατρέψιμο) | 6.3292 | 4.4860 | 90.2000 | 91.2980 | 90.4000 | 90.7590 | 11/08/2023 | 34,000 | 31,168.08 | 89.8421 | A | 14/08/2023 | 85.6375 | 92.0000 |
| 500,000 | 1,000.00 | 1,000.00 | 2.75 | 03/07/2027 | 7 | --- | 7 | --- | 1 | ΓΕΚ ΤΕΡΝΑ Α.Ε. (Μη μετατρέψιμο) | 3.4375 | 4.5690 | 92.0010 | 92.6500 | 92.6000 | 92.4500 | 11/08/2023 | 135,000 | 125,110.66 | 92.1500 | A | 14/08/2023 | 86.8000 | 94.4535 |
| 300,000 | 1,000.00 | 1,000.00 | 2.30 | 14/12/2028 | 7 | --- | 4 | --- | 1 | ΓΕΚ ΤΕΡΝΑ Α.Ε. (Μη μετατρέψιμο) | 4.0889 | 4.9890 | 87.5000 | 88.0000 | 87.7125 | 88.8000 | 11/08/2023 | 8,000 | 7,049.71 | 87.1002 | A | 14/08/2023 | 82.1339 | 90.3500 |
| 175,000 | 1,000.00 | 1,000.00 | 3.40 | 26/07/2024 | 5 | --- | 9 | --- | 1 | ΑΤΤΙCΑ Α.Ε. ΣΥΜΜΕΤΟΧΩΝ (Μη μετατρέψιμο) | 2.0778 | 4.3100 | 98.6001 | 98.6002 | 98.6002 | 98.6000 | 11/08/2023 | 14,000 | 13,833.12 | 98.6002 | A | 14/08/2023 | 96.6179 | 99.4500 |
| 230,000 | 1,000.00 | 1,000.00 | 4.70 | 12/07/2029 | 7 | --- | 3 | --- | 1 | LAMDA DEVELOPMENT A.E. (Μη μετατρέψιμο) | 4.7000 | 4.6160 | 99.0001 | 99.5000 | 99.2675 | 99.4600 | 11/08/2023 | 60,000 | 59,842.52 | 98.6000 | A | 14/08/2023 | 94.9889 | 101.0000 |
| 100,000 | 1,000.00 | 1,000.00 | 4.40 | 26/07/2029 | 7 | --- | 3 | --- | 1 | CPLP SHIPPING HOLDINGS PLC (Μη μετατρέψιμο) | 2.6889 | 4.4330 | 97.9000 | 98.8499 | 98.8499 | 99.1000 | 11/08/2023 | 5,000 | 4,920.94 | 97.9100 | A | 14/08/2023 | 97.2369 | 100.8000 |
| 200,000 | 1,000.00 | 1,000.00 | 3.60 | 12/03/2026 | 7 | --- | 9 | --- | 1 | ΑΕΡΟΠΟΡΙΑ ΑΙΓΑΙΟΥ Α.Ε. (Μη μετατρέψιμο) | 15.7000 | 3.5310 | --- | --- | --- | 98.8000 | 10/08/2023 | --- | --- | 98.2000 | A | 14/08/2023 | 95.6301 | 98.9000 |
| 150,000 | 1,000.00 | 1,000.00 | 2.60 | 22/10/2026 | 7 | --- | 8 | --- | 1 | ΤΕΡΝΑ ΕΝΕΡΓΕΙΑΚΗ Μ.Α.Ε.Χ. (Μη μετατρέψιμο) | 8.3056 | 4.0700 | 94.0100 | 94.6300 | 94.6270 | 94.7000 | 10/08/2023 | 89,000 | 84,952.78 | 93.5400 | A | 14/08/2023 | 92.5000 | 95.7400 |
| 100,000 | 1,000.00 | 1,000.00 | 2.80 | 25/01/2027 | 5 | --- | 4 | --- | 1 | ΠΡΕΜΙΑ Α.Ε. (Μη μετατρέψιμο) | 1.7889 | 4.6580 | 93.7905 | 93.7905 | 93.7905 | 94.7500 | 03/08/2023 | 3,000 | 2,819.08 | 92.5501 | A | 14/08/2023 | 87.6862 | 95.9899 |
| 500,000 | 1,000.00 | 1,000.00 | 4.00 | 10/07/2030 | 7 | --- | 1 | --- | 1 | ΜΥΤΙΛΗΝΑΙΟΣ Α.Ε. (Μη μετατρέψιμο) | 4.2222 | 4.0000 | 99.8950 | 99.9600 | 99.9143 | 99.8900 | 11/08/2023 | 221,000 | 221,743.64 | 99.9000 | A | 14/08/2023 | 99.8000 | 100.0700 |
| 120,000 | 1,000.00 | 1,000.00 | 3.95 | 04/04/2025 | 7 | --- | 11 | --- | 1 | ΓΕΚ ΤΕΡΝΑ Α.Ε. (Μη μετατρέψιμο) | 14.8125 | 3.5130 | 99.5000 | 99.5000 | 99.5000 | 99.4900 | 07/08/2023 | 7,000 | 7,068.69 | 99.5050 | A | 14/08/2023 | 97.5523 | 100.5000 |

Σημειώσεις Εταιρικών Ομολόγων

Ο Όγκος Συναλλαγών υπολογίζεται ως (Τεμάχια) * (Ονομαστική Τιμή). Η Αξία Συναλλαγών υπολογίζεται ως (Τεμάχια) * (Ονομαστική Τιμή) * (Τιμή %) + (Δεδουλευμένοι Τόκοι).

Οι τιμές συναλλαγών των ομολόγων υπολογίζονται ως ποσοστό επί τοις εκατό (%) της ονομαστικής τους τιμής.

Όλα τα ομόλογα έχουν Ονομαστική Αξία εκπεφρασμένη σε Ευρώ (εκτός εάν σημειώνεται διαφορετικά).

Ομολογιακά Δάνεια Επιχειρήσεων – Οργανωμένη Αγορά (Μη Μετατρέψιμα)

| Πλήθος Εισηγμένων Ομολογιών | Ονομαστική αξία | Τιμή έκδοσης | Σημερινό επιτόκιο | Ημερ. λήξης | Διάρκεια (έτη) | Σημείωση | Τοκομερίδιο | | Μον. Διασπ. | Ομόλογα Επιχειρήσεων | Δεδ. Τόκος | Αποδ. Λήξη | Κατωτ Τιμή | Ανωτ Τιμή | Τιμή κλεισ. Προηγ. | Κλείσιμο-ημ/νία | Όγκος | Αξία Συναλλαγών | Τελευταία εντολή | | | Μεγ έτους | | |
|-----------------------------|-----------------|--------------|-------------------|-------------|----------------|----------|-------------|--------------|-------------|---------------------------------------|------------|------------|------------|-----------|--------------------|-----------------|------------|-----------------|------------------|-------------|------------|------------|---------|---------|
| | | | | | | | Κοινό | Προτιμησιακό | | | | | | | | | | | Τιμή | Αγορ./ Πώλ. | Ημερομηνία | | λαχ | |
| 120,000 | 1,000.00 | 1,000.00 | 2.65 | 06/12/2028 | 7 | --- | 4 | --- | 1 | ΝΟΒΑΛ ΠΡΟΠΕΡΤΥ ΑΕΕΑΠ (Μη μετατρέψιμο) | 5.3000 | 4.5000 | 90.2100 | 91.5500 | 91.0896 | 91.0000 | 11/08/2023 | 56,000 | 51,306.98 | 90.2100 | A | 14/08/2023 | 84.3700 | 91.9500 |

Σημειώσεις Εταιρικών Ομολόγων

Ο Όγκος Συναλλαγών υπολογίζεται ως (Τεμάχια) * (Ονομαστική Τιμή). Η Αξία Συναλλαγών υπολογίζεται ως (Τεμάχια) * (Ονομαστική Τιμή) * (Τιμή %) + (Δεδουλευμένοι Τόκοι).

Οι τιμές συναλλαγών των ομολόγων υπολογίζονται ως ποσοστό επί τοις εκατό (%) της ονομαστικής τους τιμής.

Όλα τα ομόλογα έχουν Ονομαστική Αξία εκπεφρασμένη σε Ευρώ (εκτός εάν σημειώνεται διαφορετικά).

Ομόλογα Ελληνικού Δημοσίου

| Πλήθος Εισηγμ. Ομολογιών | Ονομ. αξία | Σημερινό επιτόκιο | Υπολογισμός Δεδουλευμένων | Ημερ/νία Λήξης [1] | Διάρκεια (έτη) | Σημείωση | Ημερομηνία Πληρ. | Αξία τρέχοντος | Μον. Διασπ. | Ομόλογα Ελληνικού Δημοσίου | Κατωτ Τιμή | Ανωτ Τιμή | Τιμή κλειστ. | Προηγ. Κλείσιμο-ημ/νία | Όγκος | Αξία Συναλλαγών | Τελευταία εντολή Αγορ./ Πώλ. Ημερομηνία |
|--------------------------|------------|-------------------|---------------------------|--------------------|----------------|----------|-------------------|----------------|-------------|---------------------------------|------------|-----------|--------------|------------------------|-------|-----------------|---|
| 4,500,000 | 1,000.00 | 1.88 | Πργμ/Πργμ | 04/02/2035 | 15 | --- | 04/02 | 1.88 | 1 | ΟΕΔ-ΣΤΘ-040235-15X-1,875-1,000 | --- | --- | --- | --- | --- | --- | --- |
| 1,805,793 | 1,000.00 | 3.45 | Πργμ/Πργμ | 02/04/2024 | 5 | --- | 02/04 | 3.45 | 1 | ΟΕΔ-ΣΤΘ-020424-05X-3,450-1,000 | --- | --- | --- | --- | --- | --- | --- |
| 6,000,000 | 1,000.00 | 0.75 | Πργμ/Πργμ | 18/06/2031 | 10 | --- | 18/06 | 0.75 | 1 | ΟΕΔ-ΣΤΘ-180631-10X-0,750-1,000 | --- | --- | --- | --- | --- | --- | --- |
| 2,750,000 | 1,000.00 | 3.88 | Πργμ/Πργμ | 15/06/2028 | 5 | --- | 15/06 | 3.88 | 1 | ΟΕΔ-ΣΤΘ-150628-05X-3,875-1,000 | --- | --- | --- | --- | --- | --- | --- |
| 5,962,747,327 | 1.00 | 3.75 | Πργμ/Πργμ | 30/01/2028 | 10 | --- | /02 - 01/02 - 31/ | 3.75 | 1 | ΟΕΔ-ΣΤΘ-300128-10X-3,750-1,00 | --- | --- | --- | 85.4610 13/07/2018 | --- | --- | 1.0000 A 28/11/2018 |
| 7,067,309,386 | 1.00 | 3.90 | Πργμ/Πργμ | 30/01/2033 | 15 | --- | /02 - 01/02 - 31/ | 3.90 | 1 | ΟΕΔ-ΣΤΘ-300133-15X-3,900-1,00 | --- | --- | --- | 78.6730 13/07/2018 | --- | --- | 1.0000 A 28/11/2018 |
| 5,622,848,349 | 1.00 | 4.00 | Πργμ/Πργμ | 30/01/2037 | 19 | --- | /02 - 01/02 - 31/ | 4.00 | 1 | ΟΕΔ-ΣΤΘ-300137-19X-4,000-1,00 | --- | --- | --- | 77.0370 13/07/2018 | --- | --- | 1.0000 A 28/11/2018 |
| 5,476,770,669 | 1.00 | 4.20 | Πργμ/Πργμ | 30/01/2042 | 24 | --- | /02 - 01/02 - 31/ | 4.20 | 1 | ΟΕΔ-ΣΤΘ-300142-24X-4,200-1,00 | --- | --- | --- | 77.7640 13/07/2018 | --- | --- | 1.0000 A 28/11/2018 |
| 48,794,718 | 1.00 | 4.30 | Πργμ/Πργμ | 24/02/2024 | 12 | --- | 24/02 | 4.30 | 1 | ΟΕΔ-ΣΤΘ-240224-12X-2,000-1,00 | --- | --- | --- | 10.0000 22/06/2015 | --- | --- | --- |
| 40,248,141 | 1.00 | 4.30 | Πργμ/Πργμ | 24/02/2025 | 13 | --- | 24/02 | 4.30 | 1 | ΟΕΔ-ΣΤΘ-240225-13X-2,000-1,00 | --- | --- | --- | 10.0000 22/06/2015 | --- | --- | --- |
| 59,586,043 | 1.00 | 4.30 | Πργμ/Πργμ | 24/02/2026 | 14 | --- | 24/02 | 4.30 | 1 | ΟΕΔ-ΣΤΘ-240226-14X-2,000-1,00 | --- | --- | --- | 10.0000 22/06/2015 | --- | --- | --- |
| 41,118,344 | 1.00 | 4.30 | Πργμ/Πργμ | 24/02/2027 | 15 | --- | 24/02 | 4.30 | 1 | ΟΕΔ-ΣΤΘ-240227-15X-2,000-1,00 | --- | --- | --- | 10.0000 22/06/2015 | --- | --- | --- |
| 45,137,734 | 1.00 | 4.30 | Πργμ/Πργμ | 24/02/2028 | 16 | --- | 24/02 | 4.30 | 1 | ΟΕΔ-ΣΤΘ-240228-16X-2,000-1,00 | --- | --- | --- | 10.0000 22/06/2015 | --- | --- | --- |
| 61,768,888 | 1.00 | 4.30 | Πργμ/Πργμ | 24/02/2029 | 17 | --- | 24/02 | 4.30 | 1 | ΟΕΔ-ΣΤΘ-240229-17X-2,000-1,00 | --- | --- | --- | 10.0000 22/06/2015 | --- | --- | --- |
| 54,567,744 | 1.00 | 4.30 | Πργμ/Πργμ | 24/02/2030 | 18 | --- | 24/02 | 4.30 | 1 | ΟΕΔ-ΣΤΘ-240230-18X-2,000-1,00 | --- | --- | --- | 10.0000 22/06/2015 | --- | --- | --- |
| 37,541,515 | 1.00 | 4.30 | Πργμ/Πργμ | 24/02/2031 | 19 | --- | 24/02 | 4.30 | 1 | ΟΕΔ-ΣΤΘ-240231-19X-2,000-1,00 | --- | --- | --- | 10.0000 22/06/2015 | --- | --- | --- |
| 37,558,317 | 1.00 | 4.30 | Πργμ/Πργμ | 24/02/2032 | 20 | --- | 24/02 | 4.30 | 1 | ΟΕΔ-ΣΤΘ-240232-20X-2,000-1,00 | --- | --- | --- | 10.0000 22/06/2015 | --- | --- | --- |
| 37,473,732 | 1.00 | 4.30 | Πργμ/Πργμ | 24/02/2033 | 21 | --- | 24/02 | 4.30 | 1 | ΟΕΔ-ΣΤΘ-240233-21X-2,000-1,00 | --- | --- | --- | 10.0000 22/06/2015 | --- | --- | --- |
| 33,888,293 | 1.00 | 4.30 | Πργμ/Πργμ | 24/02/2034 | 22 | --- | 24/02 | 4.30 | 1 | ΟΕΔ-ΣΤΘ-240234-22X-2,000-1,00 | --- | --- | --- | 10.0000 22/06/2015 | --- | --- | --- |
| 35,177,800 | 1.00 | 4.30 | Πργμ/Πργμ | 24/02/2035 | 23 | --- | 24/02 | 4.30 | 1 | ΟΕΔ-ΣΤΘ-240235-23X-2,000-1,00 | --- | --- | --- | 10.0000 22/06/2015 | --- | --- | --- |
| 35,547,268 | 1.00 | 4.30 | Πργμ/Πργμ | 24/02/2036 | 24 | --- | 24/02 | 4.30 | 1 | ΟΕΔ-ΣΤΘ-240236-24X-2,000-1,00 | --- | --- | --- | 10.0000 22/06/2015 | --- | --- | --- |
| 40,246,306 | 1.00 | 4.30 | Πργμ/Πργμ | 24/02/2037 | 25 | --- | 24/02 | 4.30 | 1 | ΟΕΔ-ΣΤΘ-240237-25X-2,000-1,00 | --- | --- | --- | 10.0000 22/06/2015 | --- | --- | --- |
| 37,643,952 | 1.00 | 4.30 | Πργμ/Πργμ | 24/02/2038 | 26 | --- | 24/02 | 4.30 | 1 | ΟΕΔ-ΣΤΘ-240238-26X-2,000-1,00 | --- | --- | --- | 10.0000 22/06/2015 | --- | --- | --- |
| 36,977,100 | 1.00 | 4.30 | Πργμ/Πργμ | 24/02/2039 | 27 | --- | 24/02 | 4.30 | 1 | ΟΕΔ-ΣΤΘ-240239-27X-2,000-1,00 | --- | --- | --- | 10.0000 22/06/2015 | --- | --- | --- |
| 41,615,000 | 1.00 | 4.30 | Πργμ/Πργμ | 24/02/2040 | 28 | --- | 24/02 | 4.30 | 1 | ΟΕΔ-ΣΤΘ-240240-28X-2,000-1,00 | --- | --- | --- | 10.0000 22/06/2015 | --- | --- | --- |
| 42,227,208 | 1.00 | 4.30 | Πργμ/Πργμ | 24/02/2041 | 29 | --- | 24/02 | 4.30 | 1 | ΟΕΔ-ΣΤΘ-240241-29X-2,000-1,00 | --- | --- | --- | 10.0000 22/06/2015 | --- | --- | --- |
| 68,288,487 | 1.00 | 4.30 | Πργμ/Πργμ | 24/02/2042 | 30 | --- | 24/02 | 4.30 | 1 | ΟΕΔ-ΣΤΘ-240242-30X-2,000-1,00 | --- | --- | --- | 10.0000 22/06/2015 | --- | --- | --- |
| 4,000,000 | 1,000.00 | 3.88 | Πργμ/Πργμ | 12/03/2029 | 10 | --- | 12/03 | 3.88 | 1 | ΟΕΔ-ΣΤΘ-120329-10X-3,875-1,0000 | --- | --- | --- | --- | --- | 100.0000 | A 15/10/2019 |
| 4,500,000 | 1,000.00 | 0.00 | Πργμ/Πργμ | 12/02/2026 | 5 | --- | 12/02 | 0.00 | 1 | ΟΕΔ-ΣΤΘ-120226-05X-0,000-1,000 | --- | --- | --- | --- | --- | --- | --- |
| 2,209,163 | 1,000.00 | 3.38 | Πργμ/Πργμ | 15/02/2025 | 7 | --- | 15/02 | 3.38 | 1 | ΟΕΔ-ΣΤΘ-150225-07X-3,375-1,000 | --- | --- | --- | --- | --- | --- | --- |
| 964,000 | 1,000.00 | 3.25 | Πργμ/Πργμ | 20/03/2025 | 6 | --- | 20/03 | 3.25 | 1 | ΟΕΔ-ΣΤΘ-200325-06X-3,250-1,000 | --- | --- | --- | --- | --- | --- | --- |
| 2,100,000 | 1,000.00 | 3.55 | Πργμ/Πργμ | 20/03/2026 | 7 | --- | 20/03 | 3.55 | 1 | ΟΕΔ-ΣΤΘ-200326-07X-3,550-1,000 | --- | --- | --- | --- | --- | --- | --- |
| 40,000 | 1,000.00 | 2.18 | FLR Πργμ/360 | 16/09/2023 | 1 | --- | 16/03 - 16/09 | --- | 1 | ΟΕΔ-ΚΥΜ-160923-01X-2,178-1,000 | --- | --- | --- | --- | --- | --- | --- |
| 5,500,000 | 1,000.00 | 1.50 | Πργμ/Πργμ | 18/06/2030 | 10 | --- | 18/06 | 1.50 | 1 | ΟΕΔ-ΣΤΘ-180630-10X-1,500-1,000 | --- | --- | --- | --- | --- | --- | --- |

Σημειώσεις Ομολόγων Ελλ. Δημοσίου

Ο Όγκος Συναλλαγών υπολογίζεται ως (Τεμάχια) * (Ονομαστική Τιμή). Η Αξία Συναλλαγών υπολογίζεται ως (Τεμάχια) * (Ονομαστική Τιμή) * (Τιμή %) + (Δεδουλευμένοι Τόκοι)

Η Αξία του τρέχοντος τοκομεριδίου για τις εκδόσεις Ονομαστικής Αξίας 0,01 ευρώ, αναφέρεται σε Ονομαστική Αξία 100 ευρώ.

FLR (= Floating Interest Rate) Ομόλογο Μεταβλητού Επιτοκίου.

[1] - Η Ημερομηνία Λήξης της τοκοφόρου περιόδου και η Ημερομηνία Πληρωμής του τοκομεριδίου.

Ομόλογα Ελληνικού Δημοσίου

| Πλήθος Εισηγμ. Ομολογιών | Ονομ. αξία | Σημερινό επιτόκιο | Υπολογισμός Δεδουλευμένων | Ημερ/νία Λήξης [1] | Διάρκεια (έτη) | Σημείωση | Ημερομηνία Πληρ. | Αξία τρέχοντος | Μον. Διαπρ. | Ομόλογα Ελληνικού Δημοσίου | Κατωτ Τιμή | Ανωτ Τιμή | Τιμή κλεισ. | Προηγ. Κλείσιμο-ημ/νία | Όγκος | Αξία Συναλλαγών | Τελευταία εντολή Αγορ./ Πώλ. Ημερομηνία |
|--------------------------|------------|-------------------|---------------------------|--------------------|----------------|----------|-------------------|----------------|-------------|--------------------------------|------------|-----------|-------------|------------------------|-------|-----------------|---|
| 3,500,000 | 1,000.00 | 4.38 | Πργμ/Πργμ | 18/07/2038 | 15 | --- | 18/07 | 4.38 | 1 | ΟΕΔ-ΣΤΘ-180738-15Χ-4,375-1,000 | --- | --- | --- | --- | --- | --- | --- |
| 5,364,250 | 1,000.00 | 3.25 | Πργμ/Πργμ | 20/03/2050 | 30 | --- | 20/03 | 3.25 | 1 | ΟΕΔ-ΣΤΘ-200350-30Χ-3,250-1,000 | --- | --- | --- | --- | --- | --- | --- |
| 3,924,361 | 1,000.00 | 2.00 | Πργμ/Πργμ | 22/04/2027 | 7 | --- | 22/04 | 2.00 | 1 | ΟΕΔ-ΣΤΘ-220427-07Χ-2,000-1,000 | --- | --- | --- | --- | --- | --- | 99.9000 A 22/04/2020 |
| 2,500,000 | 1,000.00 | 1.88 | Πργμ/Πργμ | 23/07/2026 | 7 | --- | 23/07 | 1.88 | 1 | ΟΕΔ-ΣΤΘ-230726-07Χ-1,875-1,000 | --- | --- | --- | --- | --- | --- | --- |
| 4,050,000 | 1,000.00 | 4.25 | Πργμ/Πργμ | 15/06/2033 | 10 | --- | 15/06 | 4.25 | 1 | ΟΕΔ-ΣΤΘ-150633-10Χ-4,250-1,000 | --- | --- | --- | --- | --- | --- | --- |
| 3,500,000 | 1,000.00 | 1.88 | Πργμ/Πργμ | 24/01/2052 | 30 | --- | 24/01 | 1.88 | 1 | ΟΕΔ-ΣΤΘ-240152-30Χ-1,875-1,000 | --- | --- | --- | --- | --- | --- | --- |
| 3,700,000 | 1,000.00 | 1.75 | Πργμ/Πργμ | 18/06/2032 | 10 | --- | 18/06 | 1.75 | 1 | ΟΕΔ-ΣΤΘ-180632-10Χ-1,750-1,000 | --- | --- | --- | --- | --- | --- | --- |
| 2,200,000 | 1,000.00 | 1.13 | FLR Πργμ/360 | 15/12/2027 | 5 | --- | - 15/12 - 15/03 - | --- | 1 | ΟΕΔ-ΚΥΜ-151227-05Χ-1,130-1,000 | --- | --- | --- | --- | --- | --- | 102.1600 A 30/12/2022 |

Σημειώσεις Ομολόγων Ελλ. Δημοσίου

Ο Όγκος Συναλλαγών υπολογίζεται ως (Τεμάχια) * (Ονομαστική Τιμή). Η Αξία Συναλλαγών υπολογίζεται ως (Τεμάχια) * (Ονομαστική Τιμή) * (Τιμή %) + (Δεδουλευμένοι Τόκοι)

Η Αξία του τρέχοντος τοκομεριδίου για τις εκδόσεις Ονομαστικής Αξίας 0,01 ευρώ, αναφέρεται σε Ονομαστική Αξία 100 ευρώ.

FLR (= Floating Interest Rate) Ομόλογο Μεταβλητού Επιτοκίου.

[1] - Η Ημερομηνία Λήξης της τοκοφόρου περιόδου και η Ημερομηνία Πληρωμής του τοκομεριδίου.

Έντοκα Γραμμάτια & Zero Coupon Ομόλογα Ελληνικού Δημοσίου

| Ημερ/νία | Διάρκειας 13 εβδομάδων | | | | | | | | | Διάρκειας 26 εβδομάδων | | | | | | | | | Διάρκειας 52 εβδομάδων | | | | | | | | | |
|------------|------------------------|-----------------|-------------------|--------------|--------------|----------------|----------------------|------------------|------|------------------------|-----------------|-------------------|--------------|--------------|----------------|----------------------|------------------|------|------------------------|-----------------|-------------------|--------------|--------------|----------------|----------------------|------------------|------|-----|
| | Ημερ/νία Λήξης | Αρχικό Επιτόκιο | Πλήθος Εισηγμένων | Όνομ/κή αξία | Τιμή έκδοσης | Τελευταία Τιμή | Συναλλαγή Ημερομηνία | Όγκος Συναλλαγών | Σημ. | Ημερ/νία Λήξης | Αρχικό Επιτόκιο | Πλήθος Εισηγμένων | Όνομ/κή αξία | Τιμή έκδοσης | Τελευταία Τιμή | Συναλλαγή Ημερομηνία | Όγκος Συναλλαγών | Σημ. | Ημερ/νία Λήξης | Αρχικό Επιτόκιο | Πλήθος Εισηγμένων | Όνομ/κή αξία | Τιμή έκδοσης | Τελευταία Τιμή | Συναλλαγή Ημερομηνία | Όγκος Συναλλαγών | Σημ. | |
| 09/09/2022 | --- | --- | --- | --- | --- | --- | --- | --- | --- | --- | --- | --- | --- | --- | --- | --- | --- | --- | --- | 08/09/2023 | 1.97 | 1,000,000 | 1,000.00 | 980.47 | --- | --- | --- | --- |
| 09/12/2022 | --- | --- | --- | --- | --- | --- | --- | --- | --- | --- | --- | --- | --- | --- | --- | --- | --- | --- | --- | 08/12/2023 | 2.73 | 600,000 | 1,000.00 | 973.10 | --- | --- | --- | --- |
| 10/03/2023 | --- | --- | --- | --- | --- | --- | --- | --- | --- | --- | --- | --- | --- | --- | --- | --- | --- | --- | --- | 08/03/2024 | 3.75 | 1,000,000 | 1,000.00 | 963.46 | --- | --- | --- | --- |
| 09/06/2023 | --- | --- | --- | --- | --- | --- | --- | --- | --- | --- | --- | --- | --- | --- | --- | --- | --- | --- | --- | 07/06/2024 | 3.84 | 1,600,000 | 1,000.00 | 962.60 | --- | --- | --- | --- |

Ημερήσιο Δελτίο Τιμών

Έτος: 144 Αύξων Αριθμός Συνεδρίασης: 153

Ενότητα 5: Ομόλογα Ελληνικού Δημοσίου Διαπραγματεύσιμα με τη Μέθοδο Εκφώνησης - Αντιφώνησης

Δευτέρα, 14 Αυγούστου, 2023

| Ομόλογα σε Κυκλοφορία | Νόμισμα / Ελάχιστη διαπραγ. | Ημερομηνία Πληρ. | Αξία τρέχοντος τοκομεριδίου | Σημείωση | Τοκομερίδιο | Μονάδα διαπίσης | Ημερ/νία Έκδοσης | Διάρκεια (έτη) | Σημερινό επιτόκιο | Υ.Δ.Τ σε ημέρες | Ομόλογα | Τελευταία τιμή προηγ. | Τελευ. Τιμή | Εκφ. τοις μετρητοίς (€) | Συναλλαγές σε τμχ | Ελάχιστο ζωής | Μέγιστο ζωής | | |
|--|-----------------------------|------------------|-----------------------------|----------|-------------|-----------------|------------------|----------------|-------------------|-----------------|----------------|-----------------------|-------------|-------------------------|-------------------|---------------|--------------|------|------|
| Νομικών Προσώπων και Εταιρειών σε Συνάλλαγμα και Ευρο | | | | | | | | | | | | | | | | | | | |
| 0 | GBP / 10 | 01/12 | 0.25 | --- | 66 | 1 | 01/12/1928 | 100 | 2.5 | 360 | Ε.Κ.Τ.Ε. | --- | --- | --- | --- | --- | --- | | |
| 103,746 | GBP / 10 | 01/12 | 0.25 | --- | 64 | 1 | 01/12/1930 | 98 | 2.5 | 360 | Ε.Κ.Τ.Ε. σειρά | 2.27 | 05/02/1996 | 2.27 | Π | 05/02/1996 | --- | 2.27 | 2.27 |

Σημειώσεις Ομολόγων Ελλ. Δημοσίου

Υ.Δ.Τ: Υπολογισμός Δεδουλευμένων Τόκων.

FLR (= Floating Interest Rate) Ομόλογο Μεταβλητού Επιτοκίου.

Η ελάχιστη διαπραγματεύσιμη Ονομαστική Αξία για όλους τους Άυλους Τίτλους του Δημοσίου είναι τα 100 Ευρώ.

(μφρ-0)

Πίνακας Μελών Χρηματιστηρίου Αθηνών και Μελών ΕΤ.ΕΚ.

| Επωνυμία | Διεύθυνση | Τηλέφωνο | Φαξ | Αγορά Μετοχών | | | Αγορά Παραγώγων | | Μέλη ΕΤ.ΕΚ. | |
|--|---|------------------|----------------|---------------|---------------------|-------------------|-----------------|-------------------|--------------------|-------------------|
| | | | | Μέλος Αγοράς | Μέλος εξ Αποστάσεως | Ειδικός Διαπρήτης | Διαπρήτης | Ειδικός Διαπρήτης | Γενικό Εκκαθ/στικό | Άμεσο Εκκαθ/στικό |
| AEONIC SECURITIES C.I.F. P.L.C. | ΛΑΪΟΥ 6, ΓΡ. 301B, ANNA COURT , | 35725337600 | | a | | | | | | |
| ARGUS STOCKBROKERS LTD | 25 ΛΕΩΦΟΡΟΣ ΔΗΜΟΣΘΕΝΗ ΣΕΒΕΡΗ 25 , | 0035722717000 | | a | a | | a | | | |
| ATLANTIC SECURITIES LTD | ΠΡΟΔΡΟΜΟΥ 37 37, | 0035722445400 | | a | a | | | | | |
| ΑΧΟΝ ΧΡΗΜΑΤΙΣΤΗΡΙΑΚΗ Α.Ε.Π.Ε.Υ. | ΣΤΑΔΙΟΥ 48 48, ΑΘΗΝΑ | 2103363800 | | a | | | a | | | |
| ΒΕΤΑ ΧΡΗΜΑΤΙΣΤΗΡΙΑΚΗ Α.Ε.Π.Ε.Υ. | Λ.ΑΛΕΞΑΝΔΡΑΣ 29 29 , ΑΘΗΝΑ | 2106478930 | | a | | a | a | | | a |
| BNP PARIBAS S.A. | ΛΑΜΨΑΚΟΥ 2 , ΑΘΗΝΑ | 2107468525 | | | | | | | a | |
| BOFA SECURITIES EUROPE SA | 112 AVENUE KL?BER 75116 , | +33 153655555 | | a | a | | | | | |
| CAPITAL ΑΧΕΠΕΥ | ΜΗΤΡΟΠΟΛΕΩΣ 58 58, ΑΘΗΝΑ | 2103369700 | | a | | | a | | | |
| CITIGROUP GLOBAL MARKETS EUROPE AG | REUTERWEG 16 16, | +49 691366-0 | | a | a | | | | | |
| CITIGROUP GLOBAL MARKETS LIMITED | 33 CANADA SQUARE -CANARY WHARF 1, | +44 02079864000 | | a | | | | | | |
| CREDIT SUISSE BANK (EUROPE), S.A. | CALLE AYALA 42, 3A PLANTA-B MADRID , | +34917916000 | | a | a | | | | | |
| CREDIT SUISSE SECURITIES (EUROPE) LIMITED | ONE CABOT SQUARE 1 , LONDON | +44 2078888888 | | a | | | | | | |
| DEUTSCHE BANK AG | GREAT WINCHESTER STREET 1 , LONDON | +44 20 754 54209 | 00441133361437 | | a | | | | | |
| EUROBANK EQUITIES ΜΟΝΟΠΡΟΣΩΠΗ Α.Ε.Π.Ε.Υ. | ΦΙΛΕΛΛΗΝΩΝ 10 & ΞΕΝΟΦΩΝΤΟΣ 13 , ΑΘΗΝΑ | 2103720425 | | a | | a | a | | | a |
| EUROCORP Α.Ε.Π.Ε.Υ. | ΠΛ.ΦΙΛΙΚΗΣ ΕΤΑΙΡΕΙΑΣ 14 14, ΑΘΗΝΑ | 2107263600 | | a | | | a | | | a |
| EUROTUST ΧΡΗΜΑΤΙΣΤΗΡΙΑΚΗ Α.Ε.Π.Ε.Υ. | ΣΕΒΑΣΤΟΥΠΟΛΕΩΣ 113 113, ΑΘΗΝΑ | 2103363100 | | a | | | | | | |
| EUROXX ΧΡΗΜΑΤΙΣΤΗΡΙΑΚΗ Α.Ε.Π.Ε.Υ. | ΠΑΛΛΑΙΟΛΟΓΟΥ 7, ΧΑΛΑΝΔΡΙ | (210)-6879400 | (210)-6879401 | a | | a | a | | | a |
| | ΠΑΛΛΑΙΟΛΟΓΟΥ 7, ΧΑΛΑΝΔΡΙ | +30 2106879400 | 210-6879401 | | | | | | | |
| FREEDOM FINANCE EUROPE LTD | ΧΡΗΣΤΑΚΗ ΚΡΑΝΟΥ 20 , | 035725257786 | | a | a | | | | | |
| GLOBAL CAPITAL SECURITIES & FINANCIAL SERVICES LTD | Λ.ΑΡΧΙΕΠΙΣΚΟΠΟΥ ΜΑΚΑΡΙΟΥ Γ50 50, | 0035722710710 | | a | a | | | | | |
| GREENPOST TRADING EUROPE LTD | KIMONOS 3, ACROPOLIS MANSIONS, 2ND FLOOR, FLAT/OFFICE 202 , | 035722521389 | | a | a | a | | | | |
| HSBC CONTINENTAL EUROPE | Λ.ΜΕΣΣΟΓΕΙΩΝ 109-111 109-111, | 2106960000 | | | | | | | a | |
| INDEX ΧΡΗΜΑΤΙΣΤΗΡΙΑΚΗ Α.Ε.Π.Ε.Υ. | ΔΡΑΓΑΤΣΑΝΙΟΥ 6 6, ΑΘΗΝΑ | 2103213920 | | a | | | | | | |
| LAIKI FINANCIAL SERVICES LTD | ΛΕΩΦ. ΒΥΡΩΝΟΣ 26, ΛΕΥΚΩΣΙΑ ΚΥΠΡΟΥ | 357 22367367 | 357 22718567 | | a | | | | | |
| MEGA EQUITY SECURITIES & FINANCIAL SERVICES PUBLIC LTD | ΛΕΩΦ.ΓΡΙΒΑ ΔΙΓΕΝΗ 42-44 42-44, | 0035722711711 | | a | a | | a | | | |
| MERIT ΧΡΗΜΑΤΙΣΤΗΡΙΑΚΗ Α.Ε.Π.Ε.Υ. | ΣΟΦΟΚΛΕΟΥΣ 5 5, ΑΘΗΝΑ | 2103671880 | | a | | a | a | | | a |
| MERRILL LYNCH INTERNATIONAL | 2 KING EDWARD STREET 2 , LONDON | +44 20276281000 | | a | | | | | | |
| NUNTIUS ΧΡΗΜΑΤΙΣΤΗΡΙΑΚΗ Α.Ε.Π.Ε.Υ. | ΔΡΑΓΑΤΣΑΝΙΟΥ 6 6, ΑΘΗΝΑ | 2103350599 | | a | | | | | | |
| ONE PLUS CAPITAL LIMITED | 75 PRODROMOU AVENUE NICOSIA 1307 , | 35722873760 | | a | a | | | | | |
| PROCHOICE CHRIMATISTIRIAKI LTD | ΛΕΩΦ.ΣΠΥΡΟΥ ΚΥΠΡΙΑΝΟΥ 57, ΑΚΙΝΗΤΑ Φ 57, | 035724661192 | | a | a | | | | | |
| SHARELINK SECURITIES & FINANCIAL SERVICES LTD | HOUSE-ΘΕΟΤΟΚΗ 6 ΜΕΓΑΡΟ ΕΛΛΗΝΑ 6 , | +357 22554200 | | a | | | a | | | |
| SOCIETE GENERALE S.A. | 17 COURS VALMY, CEDEX , | +157290504 | | a | a | | a | | | |

Πίνακας Μελών Χρηματιστηρίου Αθηνών και Μελών ΕΤ.ΕΚ.

| Επωνυμία | | | Αγορά Μετοχών | | | Αγορά Παραγώγων | | Μέλη ΕΤ.ΕΚ. | |
|---|----------------|---------------|---------------|---------------------|-------------------|-----------------|-------------------|--------------------|-------------------|
| Διεύθυνση | Τηλέφωνο | Φαξ | Μέλος Αγοράς | Μέλος εξ Αποστάσεως | Ειδικός Διαπρήτης | Διαπρήτης | Ειδικός Διαπρήτης | Γενικό Εκκαθιστικό | Άμεσο Εκκαθιστικό |
| SOLIDUS SECURITIES Α.Ε.Π.Ε.Υ. | | | a | | | a | | | a |
| ΛΟΥΙΖΗΣ ΡΙΑΝΚΟΥΡ 64 64, ΑΘΗΝΑ | 2106900600 | | | | | | | | |
| THE CYPRUS INVESTMENT & SECURITIES CORPORATION LTD | | | a | a | | | | | |
| ΑΓΙΟΥ ΠΡΟΚΟΠΙΟΥ & ΠΟΣΕΙΔΩΝΟΣ 1 154, | 0035722121700 | | | | | | | | |
| UBS EUROPE SE | | | a | a | | | | | |
| OPERNTURM, BOCKENHEIMER LANDSTRASSE 2-4 , | 496921790 | | | | | | | | |
| UBS LIMITED | | | | a | | | | | |
| FINSBURY AVENUE 1 , LONDON | +44 2075687135 | | | | | | | | |
| Α. ΣΑΡΡΗΣ ΧΡΗΜΑΤΙΣΤΗΡΙΑΚΗ Α.Ε.Π.Ε.Υ | | | a | | | | | | |
| ΔΡΑΓΑΤΣΑΝΙΟΥ 6 6, ΑΘΗΝΑ | 2103367700 | | | | | | | | |
| ΑΛΦΑ FINANCE ΜΟΝΟΠΡΟΣΩΠΗ ΑΕΠΕΥ | | | a | | a | a | a | | a |
| ΠΑΝΕΠΙΣΤΗΜΙΟΥ 45 5, ΑΘΗΝΑ | 2103677400 | | | | | | | | |
| ΑΛΦΑ ΤΡΑΠΕΖΑ ΑΝΩΝΥΜΗ ΕΤΑΙΡΙΑ | | | | | | | | a | |
| ΣΤΑΔΙΟΥ 40 , ΑΘΗΝΑ | 2103260000 | | | | | | | | |
| Γ. Α. ΠΕΡΒΑΝΑΣ ΧΡΗΜΑΤΙΣΤΗΡΙΑΚΗ Α.Ε.Π.Ε.Υ | | | a | | | | | | |
| ΣΟΦΟΚΛΕΟΥΣ 7-9 7-9, ΑΘΗΝΑ | 2103727200 | | | | | | | | |
| ΕΘΝΙΚΗ ΤΡΑΠΕΖΑ ΤΗΣ ΕΛΛΑΔΟΣ Α.Ε. | | | a | | a | a | | a | |
| ΑΚΑΔΗΜΙΑΣ 68, ΑΘΗΝΑ | (210)-3328817 | (210)-3328678 | | | | | | | |
| ΑΙΟΛΟΥ 86, ΑΘΗΝΑ | (210)-3341000 | (210)-3228187 | | | | | | | |
| ΕΘΝΙΚΗ ΧΡΗΜΑΤΙΣΤΗΡΙΑΚΗ ΜΟΝΟΠΡΟΣΩΠΗ ΑΕΠΕΥ | | | a | | a | a | a | | |
| ΛΕΩΦΟΡΟΣ ΑΘΗΝΩΝ 128-132 & ΙΦΙΓΕΝΙΑΣ 66, ΑΘΗΝΑ | 2103328784 | | | | | | | | |
| ΕΛΛΗΝΙΚΗ ΤΡΑΠΕΖΑ (ΕΠΕΝΔΥΣΕΙΣ) ΛΤΔ | | | | a | | | | | |
| ΛΕΩΦ.ΚΥΡΙΑΚΟΥ ΜΑΤΣΗ 31 - ΤΘ 24747 , ΛΕΥΚΩΣΙΑ ΚΥΠΡΟΥ | +357 22500100 | 357 22500110 | | | | | | | |
| ΕΛΛΗΝΟΑΜΕΡΙΚΑΝΙΚΗ ΧΡΗΜΑΤΙΣΤΗΡΙΑΚΗ ΑΕΠΕΥ | | | a | | a | a | | | a |
| ΑΝΔΡΕΑ ΠΑΠΑΝΔΡΕΟΥ 27 27, ΜΑΡΟΥΣΙ | 2103311100 | | | | | | | | |
| Ι. Χ. ΜΑΥΡΙΚΗΣ ΧΡΗΜΑΤΙΣΤΗΡΙΑΚΗ Α.Ε.Π.Ε.Υ | | | a | | | | | | |
| ΣΟΦΟΚΛΕΟΥΣ 5 5, ΑΘΗΝΑ | 2103216730 | | | | | | | | |
| ΚΑΠΠΑ ΧΡΗΜΑΤΙΣΤΗΡΙΑΚΗ Α.Ε.Π.Ε.Υ. | | | a | | | a | | | |
| ΒΑΛΛΑΩΡΙΤΟΥ 15 15, ΑΘΗΝΑ | 2103678600 | | | | | | | | |
| ΚΑΡΑΜΑΝΩΦ ΧΡΗΜΑΤΙΣΤΗΡΙΑΚΗ Α.Ε.Π.Ε.Υ. | | | a | | | | | | |
| ΠΛ.ΑΓ.ΘΕΟΔΩΡΩΝ 2 2, ΑΘΗΝΑ | 2103212947 | | | | | | | | |
| ΚΥΚΛΟΣ ΧΡΗΜΑΤΙΣΤΗΡΙΑΚΗ Α.Ε.Π.Ε.Υ. | | | a | | | a | | | |
| ΧΑΡΙΑΛΟΥ ΤΡΙΚΟΥΠΗ 6-8-10 39, ΑΘΗΝΑ | 2103364300 | | | | | | | | |
| ΛΕΩΝ ΔΕΠΟΛΑΣ ΧΡΗΜΑΤΙΣΤΗΡΙΑΚΗ Α.Ε.Π.Ε.Υ. | | | a | | a | a | | | |
| ΧΡΗΣΤΟΥ ΛΑΔΑ 1 1, ΑΘΗΝΑ | 2103213276 -28 | | | | | | | | |
| Ν. ΧΡΥΣΟΧΟΙΔΗΣ ΧΡΗΜΑΤΙΣΤΗΡΙΑΚΗ Α.Ε.Π.Ε.Υ | | | a | | | a | | | a |
| ΣΟΦΟΚΛΕΟΥΣ 7-9 7-9, ΑΘΗΝΑ | 2103213913 | | | | | | | | |
| ΠΑΓΚΡΗΤΙΑ ΤΡΑΠΕΖΑ ΑΝΩΝΥΜΗ ΕΤΑΙΡΕΙΑ | | | | | | | | a | |
| ΙΚΑΡΟΥ 5 , | 2810 338800 | | | | | | | | |
| ΠΑΝΤΕΛΑΚΗΣ ΧΡΗΜΑΤΙΣΤΗΡΙΑΚΗ Α.Ε.Π.Ε.Υ | | | a | a | | a | a | | |
| ΕΘΝΙΚΗΣ ΑΝΤΙΣΤΑΣΕΩΣ 57, ΚΤΙΡΙΟ Β 57, ΧΑΛΑΝΔΡΙ | 2106965000 | | | | | | | | |
| ΠΕΙΡΑΙΩΣ ΜΟΝΟΠΡΟΣΩΠΗ Α.Ε.Π.Ε.Υ. | | | a | | a | a | a | | a |
| ΣΤΑΔΙΟΥ 10 10, ΑΘΗΝΑ | 2103354100 | | | | | | | | |
| ΣΤ. ΕΜ. ΛΑΥΡΕΝΤΑΚΗΣ ΧΡΗΜΑΤΙΣΤΗΡΙΑΚΗ Α.Ε.Π.Ε.Υ. | | | a | | | a | | | |
| ΣΟΦΟΚΛΕΟΥΣ 7-9 7-9, ΑΘΗΝΑ | 2103213336 | | | | | | | | |
| ΤΡΑΠΕΖΑ EUROBANK ΑΕ | | | | | | | | a | |
| ΟΘΩΝΟΣ 8 , ΑΘΗΝΑ | 2144043907 | | | | | | | | |
| ΤΡΑΠΕΖΑ ΟΡΤΙΜΑ BANK Α.Ε. | | | a | a | | a | a | a | |
| ΑΙΓΙΑΛΕΙΑΣ 32 & ΠΑΡΑΔΕΙΣΟΥ 32 , ΜΑΡΟΥΣΙ | 2108173663 | | | | | | | | |
| ΤΡΑΠΕΖΑ ΠΕΙΡΑΙΩΣ ΑΝΩΝΥΜΟΣ ΕΤΑΙΡΕΙΑ | | | a | | | a | | a | |
| ΑΜΕΡΙΚΗΣ 4 , ΑΘΗΝΑ | 2103335000 | | | | | | | | |

Πίνακας Μετοχών Υπό Ειδική Διαπραγμάτευση

| Χρεόγραφο | Κατηγορία Διαπραγμάτευσης |
|--|--|
| Ειδικός Διαπραγματευτής | Εναρξη Ειδικής Διαπραγμάτευσης |
| MLS ΠΛΗΡΟΦΟΡΙΚΗ (ΚΟ) | Κατάσταση σε Αναστολή |
| ΠΕΙΡΑΙΩΣ ΜΟΝΟΠΡΟΣΩΠΗ Α.Ε.Π.Ε.Υ. | 01/08/2019 |
| ALPHA ETF FTSE Athex Large Cap | Διαπραγματεύσιμα Αμοιβαία Κεφάλαια (Δ.Α.Κ.) |
| ΑΛΦΑ FINANCE ΜΟΝΟΠΡΟΣΩΠΗ ΑΕΠΕΥ | 02/01/1900 |
| ΕΘΝΙΚΗ ΧΡΗΜΑΤΙΣΤΗΡΙΑΚΗ ΜΟΝΟΠΡΟΣΩΠΗ ΑΕΠΕΥ | 02/01/1900 |
| ALPHA TRUST (ΚΟ) | Κύρια Αγορά |
| EUROBANK EQUITIES ΜΟΝΟΠΡΟΣΩΠΗ Α.Ε.Π.Ε.Υ. | 06/02/2023 |
| ΛΕΩΝ ΔΕΠΟΛΑΣ ΧΡΗΜΑΤΙΣΤΗΡΙΑΚΗ Α.Ε.Π.Ε.Υ. | 04/01/2021 |
| ALPHA ΥΠΗΡΕΣΙΩΝ ΣΥΜΜ (ΚΟ) | Κύρια Αγορά |
| EUROBANK EQUITIES ΜΟΝΟΠΡΟΣΩΠΗ Α.Ε.Π.Ε.Υ. | 22/10/2006 |
| GREENPOST TRADING EUROPE LTD | 12/06/2023 |
| MERIT ΧΡΗΜΑΤΙΣΤΗΡΙΑΚΗ Α.Ε.Π.Ε.Υ. | 03/09/2012 |
| ΑΛΦΑ FINANCE ΜΟΝΟΠΡΟΣΩΠΗ ΑΕΠΕΥ | 29/02/2016 |
| ΕΘΝΙΚΗ ΧΡΗΜΑΤΙΣΤΗΡΙΑΚΗ ΜΟΝΟΠΡΟΣΩΠΗ ΑΕΠΕΥ | 02/01/1900 |
| ΕΛΛΗΝΟΑΜΕΡΙΚΑΝΙΚΗ ΧΡΗΜΑΤΙΣΤΗΡΙΑΚΗ ΑΕΠΕΥ | 25/07/2014 |
| ΛΕΩΝ ΔΕΠΟΛΑΣ ΧΡΗΜΑΤΙΣΤΗΡΙΑΚΗ Α.Ε.Π.Ε.Υ. | 04/01/2016 |
| ΠΕΙΡΑΙΩΣ ΜΟΝΟΠΡΟΣΩΠΗ Α.Ε.Π.Ε.Υ. | 28/05/2009 |
| ΑΤΤΙΚΑ BANK Α.Τ.Ε. (ΚΟ) | Κύρια Αγορά |
| EUROXX ΧΡΗΜΑΤΙΣΤΗΡΙΑΚΗ Α.Ε.Π.Ε.Υ. | 22/01/2016 |
| ΠΕΙΡΑΙΩΣ ΜΟΝΟΠΡΟΣΩΠΗ Α.Ε.Π.Ε.Υ. | 20/09/2017 |
| AUSTRIACARD (ΚΑ) | Κύρια Αγορά |
| ΒΕΤΑ ΧΡΗΜΑΤΙΣΤΗΡΙΑΚΗ Α.Ε.Π.Ε.Υ. | 23/03/2023 |
| EUROBANK EQUITIES ΜΟΝΟΠΡΟΣΩΠΗ Α.Ε.Π.Ε.Υ. | 15/05/2023 |
| AUTOHELLAS (ΚΟ) | Κύρια Αγορά |
| EUROXX ΧΡΗΜΑΤΙΣΤΗΡΙΑΚΗ Α.Ε.Π.Ε.Υ. | 02/07/2018 |
| ΑΛΦΑ FINANCE ΜΟΝΟΠΡΟΣΩΠΗ ΑΕΠΕΥ | 01/07/2019 |
| AVE (ΚΟ) | Κύρια Αγορά |
| EUROXX ΧΡΗΜΑΤΙΣΤΗΡΙΑΚΗ Α.Ε.Π.Ε.Υ. | 05/06/2020 |
| BRIQ PROPERTIES (ΚΟ) | Κύρια Αγορά |
| EUROBANK EQUITIES ΜΟΝΟΠΡΟΣΩΠΗ Α.Ε.Π.Ε.Υ. | 09/09/2019 |
| ΛΕΩΝ ΔΕΠΟΛΑΣ ΧΡΗΜΑΤΙΣΤΗΡΙΑΚΗ Α.Ε.Π.Ε.Υ. | 22/02/2021 |
| CENERGY HOLDINGS (ΚΑ) | Κύρια Αγορά |
| EUROBANK EQUITIES ΜΟΝΟΠΡΟΣΩΠΗ Α.Ε.Π.Ε.Υ. | 02/01/2016 |
| ΑΛΦΑ FINANCE ΜΟΝΟΠΡΟΣΩΠΗ ΑΕΠΕΥ | 02/01/2016 |
| ΠΑΝΤΕΛΑΚΗΣ ΧΡΗΜΑΤΙΣΤΗΡΙΑΚΗ Α.Ε.Π.Ε.Υ. | 27/12/2022 |
| ΤΡΑΠΕΖΑ ΟΡΤΙΜΑ BANK Α.Ε. | 14/03/2022 |
| CNL CAPITAL (ΚΟ) | Κύρια Αγορά |
| MERIT ΧΡΗΜΑΤΙΣΤΗΡΙΑΚΗ Α.Ε.Π.Ε.Υ. | 01/10/2018 |
| COCA-COLA HBC AG (ΚΟ) | Κύρια Αγορά |
| ΒΕΤΑ ΧΡΗΜΑΤΙΣΤΗΡΙΑΚΗ Α.Ε.Π.Ε.Υ. | 08/03/2021 |
| ΕΘΝΙΚΗ ΧΡΗΜΑΤΙΣΤΗΡΙΑΚΗ ΜΟΝΟΠΡΟΣΩΠΗ ΑΕΠΕΥ | 02/01/1900 |
| ΠΕΙΡΑΙΩΣ ΜΟΝΟΠΡΟΣΩΠΗ Α.Ε.Π.Ε.Υ. | 04/05/2015 |
| DIMAND (ΚΟ) | Κύρια Αγορά |
| EUROBANK EQUITIES ΜΟΝΟΠΡΟΣΩΠΗ Α.Ε.Π.Ε.Υ. | 08/08/2022 |
| ΑΛΦΑ FINANCE ΜΟΝΟΠΡΟΣΩΠΗ ΑΕΠΕΥ | 08/08/2022 |
| ΠΑΝΤΕΛΑΚΗΣ ΧΡΗΜΑΤΙΣΤΗΡΙΑΚΗ Α.Ε.Π.Ε.Υ. | 15/05/2023 |
| EUROBANK HOLDINGS (ΚΟ) | Κύρια Αγορά |
| EUROBANK EQUITIES ΜΟΝΟΠΡΟΣΩΠΗ Α.Ε.Π.Ε.Υ. | 01/06/2012 |
| GREENPOST TRADING EUROPE LTD | 12/06/2023 |
| MERIT ΧΡΗΜΑΤΙΣΤΗΡΙΑΚΗ Α.Ε.Π.Ε.Υ. | 06/11/2017 |
| ΑΛΦΑ FINANCE ΜΟΝΟΠΡΟΣΩΠΗ ΑΕΠΕΥ | 09/01/2006 |
| ΕΘΝΙΚΗ ΧΡΗΜΑΤΙΣΤΗΡΙΑΚΗ ΜΟΝΟΠΡΟΣΩΠΗ ΑΕΠΕΥ | 02/01/1900 |
| ΕΛΛΗΝΟΑΜΕΡΙΚΑΝΙΚΗ ΧΡΗΜΑΤΙΣΤΗΡΙΑΚΗ ΑΕΠΕΥ | 25/07/2014 |
| ΛΕΩΝ ΔΕΠΟΛΑΣ ΧΡΗΜΑΤΙΣΤΗΡΙΑΚΗ Α.Ε.Π.Ε.Υ. | 30/11/2018 |
| ΠΕΙΡΑΙΩΣ ΜΟΝΟΠΡΟΣΩΠΗ Α.Ε.Π.Ε.Υ. | 28/09/2009 |
| FOURLIS ΣΥΜΜΕΤΟΧΩΝ (ΚΟ) | Κύρια Αγορά |
| EUROBANK EQUITIES ΜΟΝΟΠΡΟΣΩΠΗ Α.Ε.Π.Ε.Υ. | 01/12/2016 |
| ΠΕΙΡΑΙΩΣ ΜΟΝΟΠΡΟΣΩΠΗ Α.Ε.Π.Ε.Υ. | 06/03/2017 |
| HELLENIQ ENERGY (ΚΟ) | Κύρια Αγορά |
| ΕΛΛΗΝΟΑΜΕΡΙΚΑΝΙΚΗ ΧΡΗΜΑΤΙΣΤΗΡΙΑΚΗ ΑΕΠΕΥ | 14/09/2015 |
| ΠΕΙΡΑΙΩΣ ΜΟΝΟΠΡΟΣΩΠΗ Α.Ε.Π.Ε.Υ. | 20/03/2017 |
| IDEAL HOLDINGS (ΚΟ) | Κύρια Αγορά |
| EUROBANK EQUITIES ΜΟΝΟΠΡΟΣΩΠΗ Α.Ε.Π.Ε.Υ. | 07/06/2021 |
| ΠΕΙΡΑΙΩΣ ΜΟΝΟΠΡΟΣΩΠΗ Α.Ε.Π.Ε.Υ. | 07/06/2021 |
| INTERCONTINENTAL (ΚΟ) | Κύρια Αγορά |
| ΛΕΩΝ ΔΕΠΟΛΑΣ ΧΡΗΜΑΤΙΣΤΗΡΙΑΚΗ Α.Ε.Π.Ε.Υ. | 03/06/2019 |
| INTRAKAT (ΚΟ) | Κύρια Αγορά |
| ΒΕΤΑ ΧΡΗΜΑΤΙΣΤΗΡΙΑΚΗ Α.Ε.Π.Ε.Υ. | 04/10/2021 |
| ΠΑΝΤΕΛΑΚΗΣ ΧΡΗΜΑΤΙΣΤΗΡΙΑΚΗ Α.Ε.Π.Ε.Υ. | 10/10/2022 |

Πίνακας Μετοχών Υπό Ειδική Διαπραγμάτευση

| Χρεόγραφο | Κατηγορία Διαπραγμάτευσης |
|--|--------------------------------|
| Ειδικός Διαπραγματευτής | Έναρξη Ειδικής Διαπραγμάτευσης |
| JUMBO (ΚΟ) | Κύρια Αγορά |
| ΒΕΤΑ ΧΡΗΜΑΤΙΣΤΗΡΙΑΚΗ Α.Ε.Π.Ε.Υ. | 01/02/2021 |
| ΕΥΡΟΒΑΝΚ ΕQUITIES ΜΟΝΟΠΡΟΣΩΠΗ Α.Ε.Π.Ε.Υ. | 25/05/2020 |
| GREENPOST TRADING EUROPE LTD | 12/06/2023 |
| MERIT ΧΡΗΜΑΤΙΣΤΗΡΙΑΚΗ Α.Ε.Π.Ε.Υ. | 06/11/2017 |
| ΠΕΙΡΑΙΩΣ ΜΟΝΟΠΡΟΣΩΠΗ Α.Ε.Π.Ε.Υ. | 06/03/2017 |
| LAMDA DEVELOPMENT(ΚΟ) | Κύρια Αγορά |
| ΕΥΡΟΒΑΝΚ ΕQUITIES ΜΟΝΟΠΡΟΣΩΠΗ Α.Ε.Π.Ε.Υ. | 08/12/2014 |
| ΠΑΝΤΕΛΑΚΗΣ ΧΡΗΜΑΤΙΣΤΗΡΙΑΚΗ Α.Ε.Π.Ε.Υ | 06/11/2017 |
| ΠΕΙΡΑΙΩΣ ΜΟΝΟΠΡΟΣΩΠΗ Α.Ε.Π.Ε.Υ. | 29/06/2017 |
| MIG (ΚΟ) | Κύρια Αγορά |
| ΠΕΙΡΑΙΩΣ ΜΟΝΟΠΡΟΣΩΠΗ Α.Ε.Π.Ε.Υ. | 02/02/2009 |
| PREMIA (ΚΟ) | Κύρια Αγορά |
| ΒΕΤΑ ΧΡΗΜΑΤΙΣΤΗΡΙΑΚΗ Α.Ε.Π.Ε.Υ. | 01/06/2021 |
| ΛΕΩΝ ΔΕΠΟΛΑΣ ΧΡΗΜΑΤΙΣΤΗΡΙΑΚΗ Α.Ε.Π.Ε.Υ. | 05/12/2022 |
| ΠΑΝΤΕΛΑΚΗΣ ΧΡΗΜΑΤΙΣΤΗΡΙΑΚΗ Α.Ε.Π.Ε.Υ | 23/12/2021 |
| PROFILE (ΚΟ) | Κύρια Αγορά |
| ΠΑΝΤΕΛΑΚΗΣ ΧΡΗΜΑΤΙΣΤΗΡΙΑΚΗ Α.Ε.Π.Ε.Υ | 01/07/2019 |
| ΤΡΑΠΕΖΑ ΟΡΤΙΜΑ BANK Α.Ε. | 03/04/2023 |
| QUALITY & RELIABILITY (ΚΟ) | Κύρια Αγορά |
| ΤΡΑΠΕΖΑ ΟΡΤΙΜΑ BANK Α.Ε. | 03/01/2023 |
| QUEST ΣΥΜΜΕΤΟΧΩΝ (ΚΟ) | Κύρια Αγορά |
| ΒΕΤΑ ΧΡΗΜΑΤΙΣΤΗΡΙΑΚΗ Α.Ε.Π.Ε.Υ. | 26/03/2018 |
| ΕΥΡΟΒΑΝΚ ΕQUITIES ΜΟΝΟΠΡΟΣΩΠΗ Α.Ε.Π.Ε.Υ. | 28/01/2019 |
| SPACE HELLAS (ΚΟ) | Κύρια Αγορά |
| MERIT ΧΡΗΜΑΤΙΣΤΗΡΙΑΚΗ Α.Ε.Π.Ε.Υ. | 09/12/2022 |
| TITAN CEMENT (ΚΑ) | Κύρια Αγορά |
| ΒΕΤΑ ΧΡΗΜΑΤΙΣΤΗΡΙΑΚΗ Α.Ε.Π.Ε.Υ. | 01/02/2021 |
| ΕΥΡΟΒΑΝΚ ΕQUITIES ΜΟΝΟΠΡΟΣΩΠΗ Α.Ε.Π.Ε.Υ. | 06/11/2019 |
| ΠΕΙΡΑΙΩΣ ΜΟΝΟΠΡΟΣΩΠΗ Α.Ε.Π.Ε.Υ. | 18/01/2021 |
| VIOHALCO SA/NV (ΚΑ) | Κύρια Αγορά |
| ΕΥΡΟΒΑΝΚ ΕQUITIES ΜΟΝΟΠΡΟΣΩΠΗ Α.Ε.Π.Ε.Υ. | 04/03/2014 |
| MERIT ΧΡΗΜΑΤΙΣΤΗΡΙΑΚΗ Α.Ε.Π.Ε.Υ. | 17/03/2014 |
| ΑΛΦΑ FINANCE ΜΟΝΟΠΡΟΣΩΠΗ ΑΕΠΕΥ | 11/03/2008 |
| ΑΒΑΞ Α.Ε. (ΚΟ) | Κύρια Αγορά |
| ΕΥΡΟΒΑΝΚ ΕQUITIES ΜΟΝΟΠΡΟΣΩΠΗ Α.Ε.Π.Ε.Υ. | 14/12/2015 |
| ΠΕΙΡΑΙΩΣ ΜΟΝΟΠΡΟΣΩΠΗ Α.Ε.Π.Ε.Υ. | 01/02/2021 |
| ΑΔΜΗΕ ΣΥΜΜΕΤΟΧΩΝ Α.Ε. (ΚΟ) | Κύρια Αγορά |
| ΕΥΡΟΒΑΝΚ ΕQUITIES ΜΟΝΟΠΡΟΣΩΠΗ Α.Ε.Π.Ε.Υ. | 24/05/2021 |
| ΕΛΛΗΝΟΑΜΕΡΙΚΑΝΙΚΗ ΧΡΗΜΑΤΙΣΤΗΡΙΑΚΗ ΑΕΠΕΥ | 09/03/2020 |
| ΠΕΙΡΑΙΩΣ ΜΟΝΟΠΡΟΣΩΠΗ Α.Ε.Π.Ε.Υ. | 29/06/2017 |
| ΑΕΡΟΠΟΡΙΑ ΑΙΓΑΙΟΥ (ΚΟ) | Κύρια Αγορά |
| ΕΥΡΟΒΑΝΚ ΕQUITIES ΜΟΝΟΠΡΟΣΩΠΗ Α.Ε.Π.Ε.Υ. | 22/09/2020 |
| ΑΛΟΥΜΥΛ (ΚΟ) | Κύρια Αγορά |
| ΠΕΙΡΑΙΩΣ ΜΟΝΟΠΡΟΣΩΠΗ Α.Ε.Π.Ε.Υ. | 31/07/2023 |
| ΑΝΔΡΟΜΕΔΑ ΑΕΕΧ (ΚΟ) | Κύρια Αγορά |
| ΒΕΤΑ ΧΡΗΜΑΤΙΣΤΗΡΙΑΚΗ Α.Ε.Π.Ε.Υ. | 15/02/2021 |
| ΤΡΑΠΕΖΑ ΟΡΤΙΜΑ BANK Α.Ε. | 03/04/2023 |
| ΓΕΚ ΤΕΡΝΑ (ΚΟ) | Κύρια Αγορά |
| ΒΕΤΑ ΧΡΗΜΑΤΙΣΤΗΡΙΑΚΗ Α.Ε.Π.Ε.Υ. | 08/03/2021 |
| ΕΥΡΟΒΑΝΚ ΕQUITIES ΜΟΝΟΠΡΟΣΩΠΗ Α.Ε.Π.Ε.Υ. | 24/05/2021 |
| ΠΕΙΡΑΙΩΣ ΜΟΝΟΠΡΟΣΩΠΗ Α.Ε.Π.Ε.Υ. | 29/08/2019 |
| ΔΕΗ (ΚΟ) | Κύρια Αγορά |
| ΒΕΤΑ ΧΡΗΜΑΤΙΣΤΗΡΙΑΚΗ Α.Ε.Π.Ε.Υ. | 01/02/2021 |
| ΕΥΡΟΒΑΝΚ ΕQUITIES ΜΟΝΟΠΡΟΣΩΠΗ Α.Ε.Π.Ε.Υ. | 22/10/2006 |
| GREENPOST TRADING EUROPE LTD | 12/06/2023 |
| MERIT ΧΡΗΜΑΤΙΣΤΗΡΙΑΚΗ Α.Ε.Π.Ε.Υ. | 06/11/2017 |
| ΑΛΦΑ FINANCE ΜΟΝΟΠΡΟΣΩΠΗ ΑΕΠΕΥ | 09/01/2006 |
| ΕΘΝΙΚΗ ΧΡΗΜΑΤΙΣΤΗΡΙΑΚΗ ΜΟΝΟΠΡΟΣΩΠΗ ΑΕΠΕΥ | 02/01/1900 |
| ΕΛΛΗΝΟΑΜΕΡΙΚΑΝΙΚΗ ΧΡΗΜΑΤΙΣΤΗΡΙΑΚΗ ΑΕΠΕΥ | 01/09/2014 |
| ΠΕΙΡΑΙΩΣ ΜΟΝΟΠΡΟΣΩΠΗ Α.Ε.Π.Ε.Υ. | 28/09/2009 |

Πίνακας Μετοχών Υπό Ειδική Διαπραγμάτευση

| Χρεόγραφο | Κατηγορία Διαπραγμάτευσης |
|--|--------------------------------|
| Ειδικός Διαπραγματευτής | Έναρξη Ειδικής Διαπραγμάτευσης |
| ΕΘΝΙΚΗ ΤΡΑΠΕΖΑ (ΚΟ) | Κύρια Αγορά |
| EUROBANK EQUITIES ΜΟΝΟΠΡΟΣΩΠΗ Α.Ε.Π.Ε.Υ. | 22/10/2006 |
| GREENPOST TRADING EUROPE LTD | 12/06/2023 |
| MERIT ΧΡΗΜΑΤΙΣΤΗΡΙΑΚΗ Α.Ε.Π.Ε.Υ. | 03/09/2012 |
| ΑΛΦΑ FINANCE ΜΟΝΟΠΡΟΣΩΠΗ ΑΕΠΕΥ | 09/01/2006 |
| ΕΘΝΙΚΗ ΧΡΗΜΑΤΙΣΤΗΡΙΑΚΗ ΜΟΝΟΠΡΟΣΩΠΗ ΑΕΠΕΥ | 02/01/1900 |
| ΕΛΛΗΝΟΑΜΕΡΙΚΑΝΙΚΗ ΧΡΗΜΑΤΙΣΤΗΡΙΑΚΗ ΑΕΠΕΥ | 25/07/2014 |
| ΛΕΩΝ ΔΕΠΟΛΑΣ ΧΡΗΜΑΤΙΣΤΗΡΙΑΚΗ Α.Ε.Π.Ε.Υ. | 20/05/2015 |
| ΠΕΙΡΑΙΩΣ ΜΟΝΟΠΡΟΣΩΠΗ Α.Ε.Π.Ε.Υ. | 08/09/2008 |
| ΕΚΤΕΡ (ΚΟ) | Κύρια Αγορά |
| ΒΕΤΑ ΧΡΗΜΑΤΙΣΤΗΡΙΑΚΗ Α.Ε.Π.Ε.Υ. | 26/09/2022 |
| EUROBANK EQUITIES ΜΟΝΟΠΡΟΣΩΠΗ Α.Ε.Π.Ε.Υ. | 16/10/2017 |
| ΛΕΩΝ ΔΕΠΟΛΑΣ ΧΡΗΜΑΤΙΣΤΗΡΙΑΚΗ Α.Ε.Π.Ε.Υ. | 21/05/2018 |
| ΕΛΑΣΤΡΟΝ (ΚΟ) | Κύρια Αγορά |
| ΛΕΩΝ ΔΕΠΟΛΑΣ ΧΡΗΜΑΤΙΣΤΗΡΙΑΚΗ Α.Ε.Π.Ε.Υ. | 20/02/2017 |
| ΕΛΒΑΛΧΑΛΚΟΡ (ΚΟ) | Κύρια Αγορά |
| ΒΕΤΑ ΧΡΗΜΑΤΙΣΤΗΡΙΑΚΗ Α.Ε.Π.Ε.Υ. | 09/01/2023 |
| EUROBANK EQUITIES ΜΟΝΟΠΡΟΣΩΠΗ Α.Ε.Π.Ε.Υ. | 07/05/2018 |
| ΑΛΦΑ FINANCE ΜΟΝΟΠΡΟΣΩΠΗ ΑΕΠΕΥ | 07/05/2018 |
| ΕΛΛΑΚΤΩΡ (ΚΟ) | Κύρια Αγορά |
| EUROBANK EQUITIES ΜΟΝΟΠΡΟΣΩΠΗ Α.Ε.Π.Ε.Υ. | 01/06/2012 |
| EUROXX ΧΡΗΜΑΤΙΣΤΗΡΙΑΚΗ Α.Ε.Π.Ε.Υ. | 24/09/2018 |
| ΑΛΦΑ FINANCE ΜΟΝΟΠΡΟΣΩΠΗ ΑΕΠΕΥ | 18/03/2019 |
| ΕΘΝΙΚΗ ΧΡΗΜΑΤΙΣΤΗΡΙΑΚΗ ΜΟΝΟΠΡΟΣΩΠΗ ΑΕΠΕΥ | 02/01/1900 |
| ΠΕΙΡΑΙΩΣ ΜΟΝΟΠΡΟΣΩΠΗ Α.Ε.Π.Ε.Υ. | 22/10/2018 |
| ΕΛΛΗΝ. ΧΡΗΜΑΤΙΣΤΗΡΙΑ-Χ.Α. (ΚΟ) | Κύρια Αγορά |
| ΕΘΝΙΚΗ ΧΡΗΜΑΤΙΣΤΗΡΙΑΚΗ ΜΟΝΟΠΡΟΣΩΠΗ ΑΕΠΕΥ | 02/01/1900 |
| ΕΛΛΗΝΟΑΜΕΡΙΚΑΝΙΚΗ ΧΡΗΜΑΤΙΣΤΗΡΙΑΚΗ ΑΕΠΕΥ | 01/09/2014 |
| ΠΕΙΡΑΙΩΣ ΜΟΝΟΠΡΟΣΩΠΗ Α.Ε.Π.Ε.Υ. | 04/05/2015 |
| ΕΛΤΟΝ (ΚΟ) | Κύρια Αγορά |
| EUROBANK EQUITIES ΜΟΝΟΠΡΟΣΩΠΗ Α.Ε.Π.Ε.Υ. | 28/11/2022 |
| ΤΡΑΠΕΖΑ ΟΡΤΙΜΑ BANK Α.Ε. | 30/01/2023 |
| ΕΝΤΕΡΣΟΦΤ (ΚΟ) | Κύρια Αγορά |
| EUROBANK EQUITIES ΜΟΝΟΠΡΟΣΩΠΗ Α.Ε.Π.Ε.Υ. | 22/06/2020 |
| ΑΛΦΑ FINANCE ΜΟΝΟΠΡΟΣΩΠΗ ΑΕΠΕΥ | 23/03/2023 |
| ΕΥΔΑΠ (ΚΟ) | Κύρια Αγορά |
| EUROBANK EQUITIES ΜΟΝΟΠΡΟΣΩΠΗ Α.Ε.Π.Ε.Υ. | 10/06/2019 |
| ΑΛΦΑ FINANCE ΜΟΝΟΠΡΟΣΩΠΗ ΑΕΠΕΥ | 27/01/2020 |
| ΕΥΡΩΣΥΜΒΟΥΛΟΙ (ΚΟ) | Κύρια Αγορά |
| ΤΡΑΠΕΖΑ ΟΡΤΙΜΑ BANK Α.Ε. | 01/02/2023 |
| ΙΝΤΕΡΓΟΥΝΤ-ΞΥΛΕΜΠΟΡΙΑ (ΚΟ) | Κύρια Αγορά |
| EUROBANK EQUITIES ΜΟΝΟΠΡΟΣΩΠΗ Α.Ε.Π.Ε.Υ. | 05/07/2021 |
| ΠΑΝΤΕΛΑΚΗΣ ΧΡΗΜΑΤΙΣΤΗΡΙΑΚΗ Α.Ε.Π.Ε.Υ. | 01/07/2021 |
| ΙΝΤΕΡΛΑΪΦ (ΚΟ) | Κύρια Αγορά |
| ΒΕΤΑ ΧΡΗΜΑΤΙΣΤΗΡΙΑΚΗ Α.Ε.Π.Ε.Υ. | 24/10/2022 |
| ΚΛΟΥΚΙΝΑΣ - ΛΑΠΠΑΣ (ΚΟ) | Κύρια Αγορά |
| ΤΡΑΠΕΖΑ ΟΡΤΙΜΑ BANK Α.Ε. | 02/01/2023 |
| ΚΡΙ - ΚΡΙ (ΚΟ) | Κύρια Αγορά |
| EUROBANK EQUITIES ΜΟΝΟΠΡΟΣΩΠΗ Α.Ε.Π.Ε.Υ. | 07/05/2018 |
| ΛΕΩΝ ΔΕΠΟΛΑΣ ΧΡΗΜΑΤΙΣΤΗΡΙΑΚΗ Α.Ε.Π.Ε.Υ. | 16/01/2017 |
| ΛΑΜΨΑ (ΚΟ) | Κύρια Αγορά |
| ΛΕΩΝ ΔΕΠΟΛΑΣ ΧΡΗΜΑΤΙΣΤΗΡΙΑΚΗ Α.Ε.Π.Ε.Υ. | 16/01/2017 |
| ΜΟΤΟΡ ΟΪΛ (ΚΟ) | Κύρια Αγορά |
| ΒΕΤΑ ΧΡΗΜΑΤΙΣΤΗΡΙΑΚΗ Α.Ε.Π.Ε.Υ. | 08/03/2021 |
| EUROBANK EQUITIES ΜΟΝΟΠΡΟΣΩΠΗ Α.Ε.Π.Ε.Υ. | 22/10/2006 |
| GREENPOST TRADING EUROPE LTD | 12/06/2023 |
| MERIT ΧΡΗΜΑΤΙΣΤΗΡΙΑΚΗ Α.Ε.Π.Ε.Υ. | 25/02/2019 |
| ΕΘΝΙΚΗ ΧΡΗΜΑΤΙΣΤΗΡΙΑΚΗ ΜΟΝΟΠΡΟΣΩΠΗ ΑΕΠΕΥ | 02/01/1900 |
| ΛΕΩΝ ΔΕΠΟΛΑΣ ΧΡΗΜΑΤΙΣΤΗΡΙΑΚΗ Α.Ε.Π.Ε.Υ. | 01/04/2019 |
| ΠΕΙΡΑΙΩΣ ΜΟΝΟΠΡΟΣΩΠΗ Α.Ε.Π.Ε.Υ. | 04/05/2015 |
| ΜΠΛΕ ΚΕΔΡΟΣ (ΚΟ) | Κύρια Αγορά |
| MERIT ΧΡΗΜΑΤΙΣΤΗΡΙΑΚΗ Α.Ε.Π.Ε.Υ. | 30/09/2022 |

Πίνακας Μετοχών Υπό Ειδική Διαπραγμάτευση

| Χρεόγραφο | Κατηγορία Διαπραγμάτευσης |
|--|--------------------------------|
| Ειδικός Διαπραγματευτής | Έναρξη Ειδικής Διαπραγμάτευσης |
| ΜΥΤΙΛΗΝΑΙΟΣ (ΚΟ) | Κύρια Αγορά |
| ΒΕΤΑ ΧΡΗΜΑΤΙΣΤΗΡΙΑΚΗ Α.Ε.Π.Ε.Υ. | 11/04/2022 |
| ΕΥΡΟΒΑΝΚ ΕQUITIES ΜΟΝΟΠΡΟΣΩΠΗ Α.Ε.Π.Ε.Υ. | 20/09/2017 |
| GREENPOST TRADING EUROPE LTD | 12/06/2023 |
| MERIT ΧΡΗΜΑΤΙΣΤΗΡΙΑΚΗ Α.Ε.Π.Ε.Υ. | 25/02/2019 |
| ΑΛΦΑ FINANCE ΜΟΝΟΠΡΟΣΩΠΗ ΑΕΠΕΥ | 15/04/2019 |
| ΕΘΝΙΚΗ ΧΡΗΜΑΤΙΣΤΗΡΙΑΚΗ ΜΟΝΟΠΡΟΣΩΠΗ ΑΕΠΕΥ | 02/01/1900 |
| ΠΕΙΡΑΙΩΣ ΜΟΝΟΠΡΟΣΩΠΗ Α.Ε.Π.Ε.Υ. | 04/05/2015 |
| ΟΛΠ (ΚΟ) | Κύρια Αγορά |
| ΕΥΡΟΒΑΝΚ ΕQUITIES ΜΟΝΟΠΡΟΣΩΠΗ Α.Ε.Π.Ε.Υ. | 06/02/2019 |
| ΟΠΑΠ (ΚΟ) | Κύρια Αγορά |
| ΒΕΤΑ ΧΡΗΜΑΤΙΣΤΗΡΙΑΚΗ Α.Ε.Π.Ε.Υ. | 11/04/2022 |
| ΕΥΡΟΒΑΝΚ ΕQUITIES ΜΟΝΟΠΡΟΣΩΠΗ Α.Ε.Π.Ε.Υ. | 22/10/2006 |
| GREENPOST TRADING EUROPE LTD | 12/06/2023 |
| MERIT ΧΡΗΜΑΤΙΣΤΗΡΙΑΚΗ Α.Ε.Π.Ε.Υ. | 20/03/2017 |
| ΑΛΦΑ FINANCE ΜΟΝΟΠΡΟΣΩΠΗ ΑΕΠΕΥ | 09/01/2006 |
| ΕΘΝΙΚΗ ΧΡΗΜΑΤΙΣΤΗΡΙΑΚΗ ΜΟΝΟΠΡΟΣΩΠΗ ΑΕΠΕΥ | 02/01/1900 |
| ΕΛΛΗΝΟΑΜΕΡΙΚΑΝΙΚΗ ΧΡΗΜΑΤΙΣΤΗΡΙΑΚΗ ΑΕΠΕΥ | 25/07/2014 |
| ΠΕΙΡΑΙΩΣ ΜΟΝΟΠΡΟΣΩΠΗ Α.Ε.Π.Ε.Υ. | 04/05/2015 |
| ΟΤΕ (ΚΟ) | Κύρια Αγορά |
| ΒΕΤΑ ΧΡΗΜΑΤΙΣΤΗΡΙΑΚΗ Α.Ε.Π.Ε.Υ. | 11/04/2022 |
| ΕΥΡΟΒΑΝΚ ΕQUITIES ΜΟΝΟΠΡΟΣΩΠΗ Α.Ε.Π.Ε.Υ. | 22/10/2006 |
| GREENPOST TRADING EUROPE LTD | 12/06/2023 |
| MERIT ΧΡΗΜΑΤΙΣΤΗΡΙΑΚΗ Α.Ε.Π.Ε.Υ. | 20/03/2017 |
| ΑΛΦΑ FINANCE ΜΟΝΟΠΡΟΣΩΠΗ ΑΕΠΕΥ | 09/01/2006 |
| ΕΘΝΙΚΗ ΧΡΗΜΑΤΙΣΤΗΡΙΑΚΗ ΜΟΝΟΠΡΟΣΩΠΗ ΑΕΠΕΥ | 02/01/1900 |
| ΕΛΛΗΝΟΑΜΕΡΙΚΑΝΙΚΗ ΧΡΗΜΑΤΙΣΤΗΡΙΑΚΗ ΑΕΠΕΥ | 25/07/2014 |
| ΛΕΩΝ ΔΕΠΟΛΑΣ ΧΡΗΜΑΤΙΣΤΗΡΙΑΚΗ Α.Ε.Π.Ε.Υ. | 20/04/2015 |
| ΠΕΙΡΑΙΩΣ ΜΟΝΟΠΡΟΣΩΠΗ Α.Ε.Π.Ε.Υ. | 08/09/2008 |
| ΠΑΠΟΥΤΣΑΝΗΣ (ΚΟ) | Κύρια Αγορά |
| ΒΕΤΑ ΧΡΗΜΑΤΙΣΤΗΡΙΑΚΗ Α.Ε.Π.Ε.Υ. | 25/11/2013 |
| ΑΛΦΑ FINANCE ΜΟΝΟΠΡΟΣΩΠΗ ΑΕΠΕΥ | 19/11/2018 |
| ΠΕΙΡΑΙΩΣ FINANCIAL HOLD (ΚΟ) | Κύρια Αγορά |
| ΕΥΡΟΒΑΝΚ ΕQUITIES ΜΟΝΟΠΡΟΣΩΠΗ Α.Ε.Π.Ε.Υ. | 22/10/2006 |
| ΕΥΡΟΧΧ ΧΡΗΜΑΤΙΣΤΗΡΙΑΚΗ Α.Ε.Π.Ε.Υ. | 15/02/2016 |
| GREENPOST TRADING EUROPE LTD | 12/06/2023 |
| MERIT ΧΡΗΜΑΤΙΣΤΗΡΙΑΚΗ Α.Ε.Π.Ε.Υ. | 16/09/2013 |
| ΑΛΦΑ FINANCE ΜΟΝΟΠΡΟΣΩΠΗ ΑΕΠΕΥ | 15/04/2019 |
| ΕΘΝΙΚΗ ΧΡΗΜΑΤΙΣΤΗΡΙΑΚΗ ΜΟΝΟΠΡΟΣΩΠΗ ΑΕΠΕΥ | 02/01/1900 |
| ΕΛΛΗΝΟΑΜΕΡΙΚΑΝΙΚΗ ΧΡΗΜΑΤΙΣΤΗΡΙΑΚΗ ΑΕΠΕΥ | 25/07/2014 |
| ΛΕΩΝ ΔΕΠΟΛΑΣ ΧΡΗΜΑΤΙΣΤΗΡΙΑΚΗ Α.Ε.Π.Ε.Υ. | 30/11/2018 |
| ΠΕΙΡΑΙΩΣ ΜΟΝΟΠΡΟΣΩΠΗ Α.Ε.Π.Ε.Υ. | 16/02/2009 |
| ΠΕΤΡΟΠΟΥΛΟΣ ΠΕΤΡΟΣ (ΚΟ) | Κύρια Αγορά |
| ΕΥΡΟΒΑΝΚ ΕQUITIES ΜΟΝΟΠΡΟΣΩΠΗ Α.Ε.Π.Ε.Υ. | 01/04/2019 |
| ΠΑΝΤΕΛΑΚΗΣ ΧΡΗΜΑΤΙΣΤΗΡΙΑΚΗ Α.Ε.Π.Ε.Υ. | 16/03/2020 |
| ΠΛΑΣΤΙΚΑ ΘΡΑΚΗΣ (ΚΟ) | Κύρια Αγορά |
| ΕΥΡΟΒΑΝΚ ΕQUITIES ΜΟΝΟΠΡΟΣΩΠΗ Α.Ε.Π.Ε.Υ. | 26/03/2018 |
| ΑΛΦΑ FINANCE ΜΟΝΟΠΡΟΣΩΠΗ ΑΕΠΕΥ | 26/03/2018 |
| ΡΕΒΘΙΑ (ΚΟ) | Κύρια Αγορά |
| ΒΕΤΑ ΧΡΗΜΑΤΙΣΤΗΡΙΑΚΗ Α.Ε.Π.Ε.Υ. | 26/06/2023 |
| ΣΑΡΑΝΤΗΣ ΓΡ. (ΚΟ) | Κύρια Αγορά |
| ΒΕΤΑ ΧΡΗΜΑΤΙΣΤΗΡΙΑΚΗ Α.Ε.Π.Ε.Υ. | 14/05/2012 |
| ΕΥΡΟΒΑΝΚ ΕQUITIES ΜΟΝΟΠΡΟΣΩΠΗ Α.Ε.Π.Ε.Υ. | 24/10/2016 |
| ΣΙΔΑΜΑ ΜΕΤΑΛΛΟΥΡΓΙΚΗ (ΚΟ) | Κύρια Αγορά |
| ΤΡΑΠΕΖΑ ΟΡΤΙΜΑ BANK Α.Ε. | 25/05/2023 |
| ΤΕΡΝΑ ΕΝΕΡΓΕΙΑΚΗ (ΚΟ) | Κύρια Αγορά |
| ΕΥΡΟΒΑΝΚ ΕQUITIES ΜΟΝΟΠΡΟΣΩΠΗ Α.Ε.Π.Ε.Υ. | 24/05/2021 |
| ΠΕΙΡΑΙΩΣ ΜΟΝΟΠΡΟΣΩΠΗ Α.Ε.Π.Ε.Υ. | 09/12/2019 |
| ΤΕΧΝΙΚΗ ΟΛΥΜΠΙΑΚΗ (ΚΟ) | Κύρια Αγορά |
| ΤΡΑΠΕΖΑ ΟΡΤΙΜΑ BANK Α.Ε. | 05/07/2023 |
| ΤΖΙΡΑΚΙΑΝ ΠΡΟΦΙΛ (ΚΟ) | Κύρια Αγορά |
| ΛΕΩΝ ΔΕΠΟΛΑΣ ΧΡΗΜΑΤΙΣΤΗΡΙΑΚΗ Α.Ε.Π.Ε.Υ. | 19/07/2021 |

Γνωστοποιήσεις Συναλλαγών - Κατάλογος Υπόχρεων Προσώπων

| Ημερομηνία Υποβολής [1] | Επωνυμία | Λόγος Υποβολής [2] | Υπόχρεος | Ιδιότητα Υποχρέου | Σχέση με τον Υπόχρεο | Ημερομηνία Συναλλαγής | Αγορά | Όγκος Συναλλαγών | Αξία Συναλλαγών | Φύση Συναλλαγής [3] | Είδος Χρηματικού μέσου | Παρατηρήσεις [4] |
|-------------------------|---|--------------------|------------------------|----------------------|----------------------------|-----------------------|--------------|------------------|-----------------|---------------------|------------------------|------------------|
| 14/08/2023 | EUROBANK ERGASIAS YΠHPPECIZQN KAI CΥMMETOXΩN A.E. | B | BAΣIΛEIOY KΩNCTANTINOΣ | Μέλος ΔΣ Εκτελεστικό | Συνδεδόμενο Νομικό Πρόσωπο | 09/08/2023 | ΠΑΡΑΓΩΓΩΝ ΧΑ | 18 | 2,862.00 | Π | Παράγωγο | 1 |
| 14/08/2023 | EUROBANK ERGASIAS YΠHPPECIZQN KAI CΥMMETOXΩN A.E. | B | BAΣIΛEIOY KΩNCTANTINOΣ | Μέλος ΔΣ Εκτελεστικό | Συνδεδόμενο Νομικό Πρόσωπο | 09/08/2023 | AΞIΩN ΧΑ | 13,100 | 20,816.45 | Π | Μετοχή | 1 |
| 14/08/2023 | EUROBANK ERGASIAS YΠHPPECIZQN KAI CΥMMETOXΩN A.E. | B | BAΣIΛEIOY KΩNCTANTINOΣ | Μέλος ΔΣ Εκτελεστικό | Συνδεδόμενο Νομικό Πρόσωπο | 09/08/2023 | AΞIΩN ΧΑ | 30,059 | 47,605.78 | A | Μετοχή | 1 |
| 14/08/2023 | EUROBANK ERGASIAS YΠHPPECIZQN KAI CΥMMETOXΩN A.E. | B | BAΣIΛEIOY KΩNCTANTINOΣ | Μέλος ΔΣ Εκτελεστικό | Συνδεδόμενο Νομικό Πρόσωπο | 09/08/2023 | AΞIΩN ΧΑ | 30,059 | 47,574.75 | Π | Μετοχή | 1 |
| 14/08/2023 | EUROBANK ERGASIAS YΠHPPECIZQN KAI CΥMMETOXΩN A.E. | B | BAΣIΛEIOY KΩNCTANTINOΣ | Μέλος ΔΣ Εκτελεστικό | Συνδεδόμενο Νομικό Πρόσωπο | 09/08/2023 | AΞIΩN ΧΑ | 5,000 | 7,910.00 | A | Μετοχή | 1 |
| 14/08/2023 | EUROBANK ERGASIAS YΠHPPECIZQN KAI CΥMMETOXΩN A.E. | B | BAΣIΛEIOY KΩNCTANTINOΣ | Μέλος ΔΣ Εκτελεστικό | Συνδεδόμενο Νομικό Πρόσωπο | 10/08/2023 | ΠΑΡΑΓΩΓΩΝ ΧΑ | 64 | 10,176.00 | Π | Παράγωγο | 1 |
| 14/08/2023 | EUROBANK ERGASIAS YΠHPPECIZQN KAI CΥMMETOXΩN A.E. | B | BAΣIΛEIOY KΩNCTANTINOΣ | Μέλος ΔΣ Εκτελεστικό | Συνδεδόμενο Νομικό Πρόσωπο | 10/08/2023 | AΞIΩN ΧΑ | 84,791 | 133,682.65 | Π | Μετοχή | 1 |
| 14/08/2023 | EUROBANK ERGASIAS YΠHPPECIZQN KAI CΥMMETOXΩN A.E. | B | BAΣIΛEIOY KΩNCTANTINOΣ | Μέλος ΔΣ Εκτελεστικό | Συνδεδόμενο Νομικό Πρόσωπο | 10/08/2023 | AΞIΩN ΧΑ | 84,791 | 133,553.92 | A | Μετοχή | 1 |
| 14/08/2023 | EUROBANK ERGASIAS YΠHPPECIZQN KAI CΥMMETOXΩN A.E. | B | BAΣIΛEIOY KΩNCTANTINOΣ | Μέλος ΔΣ Εκτελεστικό | Συνδεδόμενο Νομικό Πρόσωπο | 11/08/2023 | AΞIΩN ΧΑ | 110,346 | 170,100.44 | Π | Μετοχή | 1 |
| 14/08/2023 | EUROBANK ERGASIAS YΠHPPECIZQN KAI CΥMMETOXΩN A.E. | B | BAΣIΛEIOY KΩNCTANTINOΣ | Μέλος ΔΣ Εκτελεστικό | Συνδεδόμενο Νομικό Πρόσωπο | 11/08/2023 | AΞIΩN ΧΑ | 110,346 | 169,550.60 | A | Μετοχή | 1 |

Σημειώσεις Γνωστοποιήσεων Συναλλαγών

Για περισσότερες πληροφορίες επί των γνωστοποιήσεων συναλλαγών επισκεφτείτε την ιστοσελίδα <http://athexgroup.gr/el/web/guest/companies-info-trade-notifications>

[1] - Η Ημερομηνία Υποβολής αφορά την Ημερομηνία που η Γνωστοποίηση παρελήφθη από το Χ.Α.

[2] - Λόγος Υποβολής: Α: Πρόσωπο που ασκεί Διευθυντικά καθήκοντα, Β: Πρόσωπο που έχει στενό δεσμό με πρόσωπο που ασκεί Διευθυντικά καθήκοντα.

[3] - Φύση Συναλλαγής: Α: Αγορά, Π: Πώληση.

[4] - Παρατηρήσεις: 1 - Λόγω Συμμετοχής σε ΑΜΚ, 2 - Λόγω Εξάσκησης Δικαιώματος Προαίρεσης αγοράς μετοχών που παρέχεται στο προσωπικό, 3 - Λόγω Δωρεάς, 4 - Λόγω Συγχώνευσης ή Διάσπασης κλπ, 5 - Λόγω Μετατροπής ή Ανταλλαγής Ομολογιών, 6 - Ανταλλαγή λόγω Προαιρετικής Δημόσιας Πρότασης.

| Υποκείμενη Αγορά | | | | Αγορά Παραγώγων | | | | | | | | | | | | | |
|----------------------------|------------|-------------|--------|---|----------|-----------|------------|----------|-------------|------------------|--------------------|-------------------------------|------------|-------------|---------|-------|-----------------|
| Ανωτ Τιμή | Κατωτ Τιμή | Τιμή κλεισ. | Μεταβ. | Μήνας Παράδοσης | Ανοιγμα | Ανωτ Τιμή | Κατωτ Τιμή | Τελ Τιμή | Τιμή κλεισ. | Τελευταία ζήτηση | Τελευταία προσφορά | Τιμή Εκκαθάρισης ¹ | Υψηλό ζωής | Χαμηλό ζωής | Πράξεις | Όγκος | Ανοικτές θέσεις |
| FTSE/X.A. Large Cap | | | | (Μονάδα Διαπραγμάτευσης: 1 Μονάδα Δείκτη x 2€, Χρηματικός Διακανονισμός) | | | | | | | | | | | | | |
| 3,109.18 | 3,052.68 | 3,088.97 | -0.64% | Αύγουστος 2023 | 3,085.00 | 3,106.00 | 3,048.75 | 3,086.75 | 3,086.75 | --- | --- | --- | 3,287.25 | --- | 180 | 1,462 | 2,586 |
| | | | | Σεπτέμβριος 2023 | 3,096.50 | 3,112.25 | 3,056.00 | 3,090.00 | 3,090.00 | --- | --- | --- | 3,293.25 | --- | 113 | 881 | 1,644 |
| | | | | Οκτώβριος 2023 | 3,071.25 | 3,104.75 | 3,071.25 | 3,101.50 | 3,101.50 | --- | --- | --- | 3,104.75 | --- | 3 | 60 | --- |
| | | | | Δεκέμβριος 2023 | --- | --- | --- | --- | 3,130.75 | --- | --- | --- | --- | --- | --- | --- | --- |
| | | | | Μάρτιος 2024 | --- | --- | --- | --- | 3,146.50 | --- | --- | --- | --- | --- | --- | --- | --- |
| | | | | Ιούνιος 2024 | --- | --- | --- | --- | 3,163.50 | --- | --- | --- | --- | --- | --- | --- | --- |
| FTSE/X.A. Τράπεζες | | | | (Μονάδα Διαπραγμάτευσης: 1 Μονάδα Δείκτη x 15€, Χρηματικός Διακανονισμός) | | | | | | | | | | | | | |
| 1,050.73 | 1,017.56 | 1,036.92 | -1.19% | Σεπτέμβριος 2023 | 1,041.00 | 1,041.00 | 1,041.00 | 1,041.00 | 1,041.00 | --- | --- | --- | 1,134.75 | --- | 1 | 20 | 1,918 |
| | | | | Δεκέμβριος 2023 | --- | --- | --- | --- | 1,056.75 | --- | --- | --- | --- | --- | --- | --- | --- |
| | | | | Μάρτιος 2024 | --- | --- | --- | --- | 1,062.00 | --- | --- | --- | --- | --- | --- | --- | --- |
| | | | | Ιούνιος 2024 | --- | --- | --- | --- | 1,067.75 | --- | --- | --- | --- | --- | --- | --- | --- |
| MSCI GREECE REBASED | | | | (Μονάδα Διαπραγμάτευσης: 1 Μονάδα Δείκτη x 2€, Χρηματικός Διακανονισμός) | | | | | | | | | | | | | |
| 4,910.22 | 4,804.72 | 4,869.09 | -0.84% | Αύγουστος 2023 | 4,929.00 | 4,929.00 | 4,929.00 | 4,929.00 | 4,929.00 | --- | --- | --- | 5,145.00 | --- | 1 | 1 | 81 |
| | | | | Σεπτέμβριος 2023 | 4,930.00 | 4,930.00 | 4,930.00 | 4,930.00 | 4,930.00 | --- | --- | --- | 5,192.25 | --- | 1 | 1 | 101 |
| | | | | Οκτώβριος 2023 | 4,825.75 | 4,831.75 | 4,823.50 | 4,831.75 | 4,831.75 | --- | --- | --- | 5,169.00 | --- | 6 | 60 | 1 |
| | | | | Νοέμβριος 2023 | --- | --- | --- | --- | 4,937.00 | --- | --- | --- | --- | --- | --- | --- | --- |
| | | | | Δεκέμβριος 2023 | --- | --- | --- | --- | 5,088.75 | --- | --- | --- | 5,012.25 | --- | --- | --- | 10 |
| | | | | Ιανουάριος 2024 | --- | --- | --- | --- | 4,954.25 | --- | --- | --- | --- | --- | --- | --- | --- |
| | | | | Μάρτιος 2024 | --- | --- | --- | --- | 4,969.50 | --- | --- | --- | --- | --- | --- | --- | --- |
| | | | | Ιούνιος 2024 | --- | --- | --- | --- | 4,996.25 | --- | --- | --- | --- | --- | --- | --- | --- |

Σημειώσεις Παραγώγων

Τις τιμές εκκαθάρισης και τις τελικές ανοικτές θέσεις μπορείτε να τις ανακτήσετε στο ακόλουθο path <http://www.helex.gr/el/web/guest/statistics-end-of-day-derivatives>

| Υποκείμενη Αγορά | | | | Αγορά Παραγώγων | | | | | | | | | | | | | |
|--|------------|-------------|--------|------------------|---------|-----------|------------|----------|-------------|------------------|--------------------|-------------------|------------|-------------|---------|--------|-----------------|
| Ανωτ Τιμή | Κατωτ Τιμή | Τιμή κλεισ. | Μεταβ. | Μήνας Παράδοσης | Άνοιγμα | Ανωτ Τιμή | Κατωτ Τιμή | Τελ Τιμή | Τιμή κλεισ. | Τελευταία ζήτηση | Τελευταία προσφορά | Τιμή Εκκαθάρισης* | Υψηλό ζωής | Χαμηλό ζωής | Πράξεις | Όγκος | Ανοικτές θέσεις |
| (Μέγεθος Συμβολαίου: 100 Χρεόγραφα, Φυσική Παράδοση) | | | | | | | | | | | | | | | | | |
| ALPHA ΥΠΗΡΕΣΙΩΝ ΣΥΜΜ (ΚΟ) | | | | Σεπτέμβριος 2023 | 1.52 | 1.53 | 1.49 | 1.49 | 1.49 | --- | --- | --- | 1.72 | --- | 360 | 10,802 | 219,673 |
| 1.5205 | 1.489 | 1.493 | -2.39% | Δεκέμβριος 2023 | --- | --- | --- | --- | 1.54 | --- | --- | --- | 1.65 | --- | --- | --- | 460 |
| | | | | Μάρτιος 2024 | --- | --- | --- | --- | 1.55 | --- | --- | --- | --- | --- | --- | --- | --- |
| | | | | Ιούνιος 2024 | --- | --- | --- | --- | 1.56 | --- | --- | --- | --- | --- | --- | --- | --- |
| (Μέγεθος Συμβολαίου: 100 Χρεόγραφα, Φυσική Παράδοση) | | | | | | | | | | | | | | | | | |
| AUTOHELLAS (ΚΟ) | | | | Σεπτέμβριος 2023 | 12.54 | 12.87 | 12.54 | 12.87 | 12.87 | --- | --- | --- | 14.56 | --- | 3 | 9 | 139 |
| 12.72 | 12.34 | 12.44 | -2.81% | Δεκέμβριος 2023 | --- | --- | --- | --- | 12.89 | --- | --- | --- | --- | --- | --- | --- | --- |
| | | | | Μάρτιος 2024 | --- | --- | --- | --- | 12.95 | --- | --- | --- | --- | --- | --- | --- | --- |
| | | | | Ιούνιος 2024 | --- | --- | --- | --- | 13.02 | --- | --- | --- | --- | --- | --- | --- | --- |
| (Μέγεθος Συμβολαίου: 100 Χρεόγραφα, Φυσική Παράδοση) | | | | | | | | | | | | | | | | | |
| CENERGY HOLDINGS (ΚΑ) | | | | Σεπτέμβριος 2023 | 6.26 | 6.50 | 6.24 | 6.49 | 6.49 | --- | --- | --- | 7.20 | --- | 21 | 112 | 6,465 |
| 6.51 | 6.21 | 6.51 | 2.04% | Δεκέμβριος 2023 | --- | --- | --- | --- | 6.42 | --- | --- | --- | --- | --- | --- | --- | --- |
| | | | | Μάρτιος 2024 | --- | --- | --- | --- | 6.46 | --- | --- | --- | --- | --- | --- | --- | --- |
| | | | | Ιούνιος 2024 | --- | --- | --- | --- | 6.49 | --- | --- | --- | --- | --- | --- | --- | --- |
| (Μέγεθος Συμβολαίου: 100 Χρεόγραφα, Φυσική Παράδοση) | | | | | | | | | | | | | | | | | |
| COCA-COLA HBC AG (ΚΟ) | | | | Σεπτέμβριος 2023 | 26.59 | 27.03 | 26.58 | 26.87 | 26.87 | --- | --- | --- | 28.81 | --- | 16 | 40 | 1,014 |
| 26.96 | 26.56 | 26.72 | 1.99% | Δεκέμβριος 2023 | --- | --- | --- | --- | 26.38 | --- | --- | --- | --- | --- | --- | --- | --- |
| | | | | Μάρτιος 2024 | --- | --- | --- | --- | 26.52 | --- | --- | --- | --- | --- | --- | --- | --- |
| | | | | Ιούνιος 2024 | --- | --- | --- | --- | 26.66 | --- | --- | --- | --- | --- | --- | --- | --- |
| (Μέγεθος Συμβολαίου: 100 Χρεόγραφα, Φυσική Παράδοση) | | | | | | | | | | | | | | | | | |
| EUROBANK HOLDINGS (ΚΟ) | | | | Σεπτέμβριος 2023 | 1.53 | 1.54 | 1.49 | 1.52 | 1.52 | --- | --- | --- | 1.68 | --- | 100 | 3,866 | 39,830 |
| 1.53 | 1.4945 | 1.52 | -2.13% | Δεκέμβριος 2023 | --- | --- | --- | --- | 1.56 | --- | --- | --- | --- | --- | --- | --- | --- |
| | | | | Μάρτιος 2024 | --- | --- | --- | --- | 1.57 | --- | --- | --- | --- | --- | --- | --- | --- |
| | | | | Ιούνιος 2024 | --- | --- | --- | --- | 1.58 | --- | --- | --- | --- | --- | --- | --- | --- |
| (Μέγεθος Συμβολαίου: 100 Χρεόγραφα, Φυσική Παράδοση) | | | | | | | | | | | | | | | | | |
| FOURLIS ΣΥΜΜΕΤΟΧΩΝ (ΚΟ) | | | | Σεπτέμβριος 2023 | 4.38 | 4.38 | 4.37 | 4.37 | 4.37 | --- | --- | --- | 5.07 | --- | 2 | 3 | 848 |
| 4.45 | 4.325 | 4.42 | -0.67% | Δεκέμβριος 2023 | --- | --- | --- | --- | 4.48 | --- | --- | --- | --- | --- | --- | --- | --- |
| | | | | Μάρτιος 2024 | --- | --- | --- | --- | 4.50 | --- | --- | --- | --- | --- | --- | --- | --- |
| | | | | Ιούνιος 2024 | --- | --- | --- | --- | 4.53 | --- | --- | --- | --- | --- | --- | --- | --- |
| (Μέγεθος Συμβολαίου: 100 Χρεόγραφα, Φυσική Παράδοση) | | | | | | | | | | | | | | | | | |
| HELLENIQ ENERGY (ΚΟ) | | | | Σεπτέμβριος 2023 | 7.98 | 8.14 | 7.98 | 8.10 | 8.10 | --- | --- | --- | 8.49 | --- | 15 | 70 | 1,624 |
| 8.2 | 7.96 | 8.02 | -2.67% | Δεκέμβριος 2023 | --- | --- | --- | --- | 8.30 | --- | --- | --- | --- | --- | --- | --- | --- |
| | | | | Μάρτιος 2024 | --- | --- | --- | --- | 8.34 | --- | --- | --- | --- | --- | --- | --- | --- |
| | | | | Ιούνιος 2024 | --- | --- | --- | --- | 8.38 | --- | --- | --- | --- | --- | --- | --- | --- |

Σημειώσεις Παραγώγων

Τις τιμές εκκαθάρισης και τις τελικές ανοικτές θέσεις μπορείτε να τις ανακτήσετε στο ακόλουθο path <http://www.helex.gr/el/web/guest/statistics-end-of-day-derivatives>

| Υποκείμενη Αγορά | | | | Αγορά Παραγώγων | | | | | | | | | | Ανοικτές θέσεις | | | | |
|-------------------------------|------------|-------------|--------|------------------|---------|-----------|------------|----------|-------------|------------------|--------------------|-------------------|------------|-----------------|---------|-------|-----------------|--|
| Ανωτ Τιμή | Κατωτ Τιμή | Τιμή κλεισ. | Μεταβ. | Μήνας Παράδοσης | Άνοιγμα | Ανωτ Τιμή | Κατωτ Τιμή | Τελ Τιμή | Τιμή κλεισ. | Τελευταία ζήτηση | Τελευταία προσφορά | Τιμή Εκκαθάρισης* | Υψηλό ζωής | Χαμηλό ζωής | Πράξεις | Όγκος | Ανοικτές θέσεις | |
| INTRACOM HOLDINGS (ΚΟ) | | | | | | | | | | | | | | | | | | (Μέγεθος Συμβολαίου: 106 Χρεόγραφα, Φυσική Παράδοση) |
| 2.09 | 2.025 | 2.07 | -0.72% | Σεπτέμβριος 2023 | 2.07 | 2.09 | 2.03 | 2.07 | 2.07 | --- | --- | --- | 2.36 | --- | 42 | 213 | 3,960 | |
| | | | | Δεκέμβριος 2023 | --- | --- | --- | --- | 2.10 | --- | --- | --- | --- | --- | --- | --- | --- | |
| | | | | Μάρτιος 2024 | --- | --- | --- | --- | 2.11 | --- | --- | --- | --- | --- | --- | --- | --- | |
| | | | | Ιούνιος 2024 | --- | --- | --- | --- | 2.12 | --- | --- | --- | --- | --- | --- | --- | --- | |
| INTRAKAT (ΚΟ) | | | | | | | | | | | | | | | | | | (Μέγεθος Συμβολαίου: 100 Χρεόγραφα, Φυσική Παράδοση) |
| 3.12 | 2.95 | 3.12 | 1.96% | Σεπτέμβριος 2023 | 2.97 | 3.11 | 2.97 | 3.11 | 3.11 | --- | --- | --- | 3.36 | --- | 129 | 1,122 | 7,574 | |
| | | | | Δεκέμβριος 2023 | --- | --- | --- | --- | 3.08 | --- | --- | --- | --- | --- | --- | --- | --- | |
| | | | | Μάρτιος 2024 | --- | --- | --- | --- | 3.10 | --- | --- | --- | --- | --- | --- | --- | --- | |
| | | | | Ιούνιος 2024 | --- | --- | --- | --- | 3.11 | --- | --- | --- | --- | --- | --- | --- | --- | |
| JUMBO (ΚΟ) | | | | | | | | | | | | | | | | | | (Μέγεθος Συμβολαίου: 100 Χρεόγραφα, Φυσική Παράδοση) |
| 26.82 | 25.74 | 26.36 | 1.31% | Σεπτέμβριος 2023 | 25.66 | 26.38 | 25.59 | 26.20 | 26.20 | --- | --- | --- | 28.26 | --- | 27 | 85 | 265 | |
| | | | | Δεκέμβριος 2023 | --- | --- | --- | --- | 26.20 | --- | --- | --- | --- | --- | --- | --- | --- | |
| | | | | Μάρτιος 2024 | --- | --- | --- | --- | 26.33 | --- | --- | --- | --- | --- | --- | --- | --- | |
| | | | | Ιούνιος 2024 | --- | --- | --- | --- | 26.48 | --- | --- | --- | --- | --- | --- | --- | --- | |
| LAMDA DEVELOPMENT(ΚΟ) | | | | | | | | | | | | | | | | | | (Μέγεθος Συμβολαίου: 100 Χρεόγραφα, Φυσική Παράδοση) |
| 6.88 | 6.59 | 6.82 | -0.29% | Σεπτέμβριος 2023 | 6.78 | 6.84 | 6.65 | 6.84 | 6.84 | --- | --- | --- | 7.54 | --- | 22 | 68 | 5,472 | |
| | | | | Δεκέμβριος 2023 | --- | --- | --- | --- | 6.89 | --- | --- | --- | --- | --- | --- | --- | --- | |
| | | | | Μάρτιος 2024 | --- | --- | --- | --- | 6.92 | --- | --- | --- | --- | --- | --- | --- | --- | |
| | | | | Ιούνιος 2024 | --- | --- | --- | --- | 6.96 | --- | --- | --- | --- | --- | --- | --- | --- | |
| MIG (ΚΟ) | | | | | | | | | | | | | | | | | | (Μέγεθος Συμβολαίου: 100 Χρεόγραφα, Φυσική Παράδοση) |
| 4.065 | 3.92 | 4.065 | 0.25% | Σεπτέμβριος 2023 | 3.91 | 3.91 | 3.91 | 3.91 | 3.91 | --- | --- | --- | 5.10 | --- | 2 | 10 | 66 | |
| | | | | Δεκέμβριος 2023 | --- | --- | --- | --- | 4.08 | --- | --- | --- | --- | --- | --- | --- | --- | |
| | | | | Μάρτιος 2024 | --- | --- | --- | --- | 4.10 | --- | --- | --- | --- | --- | --- | --- | --- | |
| | | | | Ιούνιος 2024 | --- | --- | --- | --- | 4.13 | --- | --- | --- | --- | --- | --- | --- | --- | |
| QUEST ΣΥΜΜΕΤΟΧΩΝ (ΚΟ) | | | | | | | | | | | | | | | | | | (Μέγεθος Συμβολαίου: 100 Χρεόγραφα, Φυσική Παράδοση) |
| 6.25 | 6.1 | 6.15 | -1.60% | Σεπτέμβριος 2023 | 6.18 | 6.18 | 6.18 | 6.18 | 6.18 | --- | --- | --- | 6.77 | --- | 1 | 1 | 175 | |
| | | | | Δεκέμβριος 2023 | --- | --- | --- | --- | 6.29 | --- | --- | --- | --- | --- | --- | --- | --- | |
| | | | | Μάρτιος 2024 | --- | --- | --- | --- | 6.33 | --- | --- | --- | --- | --- | --- | --- | --- | |
| | | | | Ιούνιος 2024 | --- | --- | --- | --- | 6.36 | --- | --- | --- | --- | --- | --- | --- | --- | |
| TITAN CEMENT (ΚΑ) | | | | | | | | | | | | | | | | | | (Μέγεθος Συμβολαίου: 100 Χρεόγραφα, Φυσική Παράδοση) |
| 18.54 | 18.2 | 18.5 | -0.22% | Σεπτέμβριος 2023 | 18.46 | 18.46 | 18.46 | 18.46 | 18.46 | --- | --- | --- | 19.51 | --- | 1 | 3 | 730 | |
| | | | | Δεκέμβριος 2023 | --- | --- | --- | --- | 18.67 | --- | --- | --- | --- | --- | --- | --- | --- | |
| | | | | Μάρτιος 2024 | --- | --- | --- | --- | 18.76 | --- | --- | --- | --- | --- | --- | --- | --- | |
| | | | | Ιούνιος 2024 | --- | --- | --- | --- | 18.86 | --- | --- | --- | --- | --- | --- | --- | --- | |

Σημειώσεις Παραγώγων

Τις τιμές εκκαθάρισης και τις τελικές ανοικτές θέσεις μπορείτε να τις ανακτήσετε στο ακόλουθο path <http://www.helex.gr/el/web/guest/statistics-end-of-day-derivatives>

| Υποκείμενη Αγορά | | | | Αγορά Παραγώγων | | | | | | | | | | | | | |
|--|------------|-------------|--------|------------------|---------|-----------|------------|----------|-------------|------------------|--------------------|-------------------|------------|-------------|---------|-------|-----------------|
| Ανωτ Τιμή | Κατωτ Τιμή | Τιμή κλεισ. | Μεταβ. | Μήνας Παράδοσης | Άνοιγμα | Ανωτ Τιμή | Κατωτ Τιμή | Τελ Τιμή | Τιμή κλεισ. | Τελευταία ζήτηση | Τελευταία προσφορά | Τιμή Εκκαθάρισης* | Υψηλό ζωής | Χαμηλό ζωής | Πράξεις | Όγκος | Ανοικτές θέσεις |
| (Μέγεθος Συμβολαίου: 100 Χρεόγραφα, Φυσική Παράδοση) | | | | | | | | | | | | | | | | | |
| ΒΙΟΗΑΛCO SA/NV (KA) | | | | Σεπτέμβριος 2023 | 6.25 | 6.34 | 6.19 | 6.26 | 6.26 | --- | --- | --- | 6.95 | --- | 38 | 162 | 5,201 |
| 6.29 | 6.12 | 6.29 | -0.47% | Δεκέμβριος 2023 | --- | --- | --- | --- | 6.36 | --- | --- | --- | --- | --- | --- | --- | --- |
| | | | | Μάρτιος 2024 | --- | --- | --- | --- | 6.40 | --- | --- | --- | --- | --- | --- | --- | --- |
| | | | | Ιούνιος 2024 | --- | --- | --- | --- | 6.43 | --- | --- | --- | --- | --- | --- | --- | --- |
| (Μέγεθος Συμβολαίου: 100 Χρεόγραφα, Φυσική Παράδοση) | | | | | | | | | | | | | | | | | |
| ΑΒΑΞ Α.Ε. (ΚΟ) | | | | Σεπτέμβριος 2023 | 1.53 | 1.54 | 1.53 | 1.54 | 1.54 | --- | --- | --- | 1.80 | --- | 11 | 36 | 1,630 |
| 1.55 | 1.498 | 1.522 | -1.81% | Δεκέμβριος 2023 | --- | --- | --- | --- | 1.56 | --- | --- | --- | --- | --- | --- | --- | --- |
| | | | | Μάρτιος 2024 | --- | --- | --- | --- | 1.57 | --- | --- | --- | --- | --- | --- | --- | --- |
| | | | | Ιούνιος 2024 | --- | --- | --- | --- | 1.58 | --- | --- | --- | --- | --- | --- | --- | --- |
| (Μέγεθος Συμβολαίου: 100 Χρεόγραφα, Φυσική Παράδοση) | | | | | | | | | | | | | | | | | |
| ΑΔΜΗ ΣΥΜΜΕΤΟΧΩΝ Α.Ε. (ΚΟ) | | | | Σεπτέμβριος 2023 | 2.34 | 2.37 | 2.34 | 2.36 | 2.36 | --- | --- | --- | 2.49 | --- | 64 | 508 | 18,786 |
| 2.37 | 2.33 | 2.35 | -0.42% | Δεκέμβριος 2023 | --- | --- | --- | --- | 2.38 | --- | --- | --- | 2.42 | --- | --- | --- | 391 |
| | | | | Μάρτιος 2024 | --- | --- | --- | --- | 2.39 | --- | --- | --- | --- | --- | --- | --- | --- |
| | | | | Ιούνιος 2024 | --- | --- | --- | --- | 2.40 | --- | --- | --- | --- | --- | --- | --- | --- |
| (Μέγεθος Συμβολαίου: 100 Χρεόγραφα, Φυσική Παράδοση) | | | | | | | | | | | | | | | | | |
| ΑΕΡΟΠΟΡΙΑ ΑΙΓΑΙΟΥ (ΚΟ) | | | | Σεπτέμβριος 2023 | 12.65 | 12.82 | 12.41 | 12.73 | 12.73 | --- | --- | --- | 13.70 | --- | 54 | 308 | 5,643 |
| 12.74 | 12.28 | 12.66 | -0.32% | Δεκέμβριος 2023 | --- | --- | --- | --- | 12.79 | --- | --- | --- | --- | --- | --- | --- | --- |
| | | | | Μάρτιος 2024 | --- | --- | --- | --- | 12.85 | --- | --- | --- | --- | --- | --- | --- | --- |
| | | | | Ιούνιος 2024 | --- | --- | --- | --- | 12.92 | --- | --- | --- | --- | --- | --- | --- | --- |
| (Μέγεθος Συμβολαίου: 100 Χρεόγραφα, Φυσική Παράδοση) | | | | | | | | | | | | | | | | | |
| ΓΕΚ ΤΕΡΝΑ (ΚΟ) | | | | Σεπτέμβριος 2023 | 13.62 | 13.62 | 13.36 | 13.55 | 13.55 | --- | --- | --- | 15.01 | --- | 27 | 113 | 7,003 |
| 13.64 | 13.32 | 13.56 | -1.88% | Δεκέμβριος 2023 | --- | --- | --- | --- | 13.92 | --- | --- | --- | --- | --- | --- | --- | --- |
| | | | | Μάρτιος 2024 | --- | --- | --- | --- | 13.99 | --- | --- | --- | --- | --- | --- | --- | --- |
| | | | | Ιούνιος 2024 | --- | --- | --- | --- | 14.06 | --- | --- | --- | --- | --- | --- | --- | --- |
| (Μέγεθος Συμβολαίου: 100 Χρεόγραφα, Φυσική Παράδοση) | | | | | | | | | | | | | | | | | |
| ΔΕΗ (ΚΟ) | | | | Σεπτέμβριος 2023 | 9.76 | 9.89 | 9.62 | 9.80 | 9.80 | --- | --- | --- | 11.33 | --- | 287 | 1,550 | 29,296 |
| 9.85 | 9.51 | 9.8 | -1.01% | Δεκέμβριος 2023 | --- | --- | --- | --- | 9.97 | --- | --- | --- | --- | --- | --- | --- | --- |
| | | | | Μάρτιος 2024 | --- | --- | --- | --- | 10.02 | --- | --- | --- | --- | --- | --- | --- | --- |
| | | | | Ιούνιος 2024 | --- | --- | --- | --- | 10.07 | --- | --- | --- | --- | --- | --- | --- | --- |
| (Μέγεθος Συμβολαίου: 100 Χρεόγραφα, Φυσική Παράδοση) | | | | | | | | | | | | | | | | | |
| ΕΘΝΙΚΗ ΤΡΑΠΕΖΑ (ΚΟ) | | | | Σεπτέμβριος 2023 | 6.08 | 6.32 | 5.95 | 6.19 | 6.19 | --- | --- | --- | 6.57 | --- | 206 | 1,658 | 18,200 |
| 6.28 | 5.93 | 6.178 | 1.51% | Δεκέμβριος 2023 | --- | --- | --- | --- | 6.13 | --- | --- | --- | --- | --- | --- | --- | --- |
| | | | | Μάρτιος 2024 | --- | --- | --- | --- | 6.16 | --- | --- | --- | --- | --- | --- | --- | --- |
| | | | | Ιούνιος 2024 | --- | --- | --- | --- | 6.19 | --- | --- | --- | --- | --- | --- | --- | --- |

Σημειώσεις Παραγώγων

Τις τιμές εκκαθάρισης και τις τελικές ανοικτές θέσεις μπορείτε να τις ανακτήσετε στο ακόλουθο path <http://www.helex.gr/el/web/guest/statistics-end-of-day-derivatives>

| Υποκείμενη Αγορά | | | | Αγορά Παραγώγων | | | | | | | | | | | | | | |
|--|------------|-------------|--------|------------------|---------|-----------|------------|----------|-------------|------------------|--------------------|-------------------|------------|-------------|---------|-------|-----------------|-----|
| Ανωτ Τιμή | Κατωτ Τιμή | Τιμή κλεισ. | Μεταβ. | Μήνας Παράδοσης | Άνοιγμα | Ανωτ Τιμή | Κατωτ Τιμή | Τελ Τιμή | Τιμή κλεισ. | Τελευταία ζήτηση | Τελευταία προσφορά | Τιμή Εκκαθάρισης* | Υψηλό ζωής | Χαμηλό ζωής | Πράξεις | Όγκος | Ανοικτές θέσεις | |
| (Μέγεθος Συμβολαίου: 100 Χρεόγραφα, Φυσική Παράδοση) | | | | | | | | | | | | | | | | | | |
| ΕΒΑΛΧΑΛΚΟΡ (ΚΟ) | | | | Σεπτέμβριος 2023 | 2.11 | 2.11 | 2.08 | 2.11 | 2.11 | --- | --- | --- | 2.45 | --- | 14 | 58 | 2,235 | |
| 2.115 | 2.065 | 2.1 | -1.41% | Δεκέμβριος 2023 | --- | --- | --- | --- | 2.14 | --- | --- | --- | --- | --- | --- | --- | --- | |
| | | | | Μάρτιος 2024 | --- | --- | --- | --- | 2.16 | --- | --- | --- | --- | --- | --- | --- | --- | |
| | | | | Ιούνιος 2024 | --- | --- | --- | --- | 2.17 | --- | --- | --- | --- | --- | --- | --- | --- | |
| (Μέγεθος Συμβολαίου: 100 Χρεόγραφα, Φυσική Παράδοση) | | | | | | | | | | | | | | | | | | |
| ΕΛΛΑΚΤΩΡ (ΚΟ) | | | | Σεπτέμβριος 2023 | 2.44 | 2.44 | 2.34 | 2.34 | 2.34 | --- | --- | --- | 2.73 | --- | 35 | 106 | 772 | |
| 2.455 | 2.35 | 2.375 | -3.45% | Δεκέμβριος 2023 | --- | --- | --- | --- | 2.48 | --- | --- | --- | --- | --- | --- | --- | --- | |
| | | | | Μάρτιος 2024 | --- | --- | --- | --- | 2.49 | --- | --- | --- | --- | --- | --- | --- | --- | |
| | | | | Ιούνιος 2024 | --- | --- | --- | --- | 2.50 | --- | --- | --- | --- | --- | --- | --- | --- | |
| (Μέγεθος Συμβολαίου: 100 Χρεόγραφα, Φυσική Παράδοση) | | | | | | | | | | | | | | | | | | |
| ΕΛΛΗΝ. ΧΡΗΜΑΤΙΣΤΗΡΙΑ-Χ.Α. (ΚΟ) | | | | Σεπτέμβριος 2023 | 5.19 | 5.19 | 5.07 | 5.14 | 5.14 | --- | --- | --- | 6.20 | --- | 41 | 154 | 8,104 | |
| 5.19 | 5.03 | 5.1 | -1.54% | Δεκέμβριος 2023 | --- | --- | --- | --- | 5.22 | --- | --- | --- | --- | --- | --- | --- | --- | |
| | | | | Μάρτιος 2024 | --- | --- | --- | --- | 5.24 | --- | --- | --- | --- | --- | --- | --- | --- | |
| | | | | Ιούνιος 2024 | --- | --- | --- | --- | 5.27 | --- | --- | --- | --- | --- | --- | --- | --- | |
| (Μέγεθος Συμβολαίου: 100 Χρεόγραφα, Φυσική Παράδοση) | | | | | | | | | | | | | | | | | | |
| ΕΥΔΑΠ (ΚΟ) | | | | Σεπτέμβριος 2023 | 6.74 | 6.74 | 6.67 | 6.68 | 6.68 | --- | --- | --- | 7.18 | --- | 13 | 22 | 1,724 | |
| 6.73 | 6.64 | 6.72 | -0.15% | Δεκέμβριος 2023 | --- | --- | --- | --- | 6.78 | --- | --- | --- | --- | --- | --- | --- | --- | |
| | | | | Μάρτιος 2024 | --- | --- | --- | --- | 6.81 | --- | --- | --- | --- | --- | --- | --- | --- | |
| | | | | Ιούνιος 2024 | --- | --- | --- | --- | 6.85 | --- | --- | --- | --- | --- | --- | --- | --- | |
| (Μέγεθος Συμβολαίου: 100 Χρεόγραφα, Φυσική Παράδοση) | | | | | | | | | | | | | | | | | | |
| ΜΟΤΟΡ ΟΙΛ (ΚΟ) | | | | Σεπτέμβριος 2023 | 22.60 | 22.66 | 22.24 | 22.24 | 22.24 | --- | --- | --- | 24.55 | --- | 23 | 46 | 1,787 | |
| 22.8 | 22.16 | 22.16 | -2.81% | Δεκέμβριος 2023 | --- | --- | --- | --- | 22.96 | --- | --- | --- | --- | --- | --- | --- | --- | |
| | | | | Μάρτιος 2024 | --- | --- | --- | --- | 23.07 | --- | --- | --- | --- | --- | --- | --- | --- | |
| | | | | Ιούνιος 2024 | --- | --- | --- | --- | 23.20 | --- | --- | --- | --- | --- | --- | --- | --- | |
| (Μέγεθος Συμβολαίου: 100 Χρεόγραφα, Φυσική Παράδοση) | | | | | | | | | | | | | | | | | | |
| ΜΥΤΙΛΗΝΑΙΟΣ (ΚΟ) | | | | Σεπτέμβριος 2023 | 35.77 | 35.77 | 35.00 | 35.32 | 35.32 | --- | --- | --- | 38.20 | --- | 74 | 355 | 3,905 | |
| 35.96 | 34.86 | 35.3 | -1.23% | Δεκέμβριος 2023 | --- | --- | --- | --- | 35.49 | --- | --- | 35.29 | --- | --- | --- | --- | 1 | |
| | | | | Μάρτιος 2024 | --- | --- | --- | --- | 36.17 | --- | --- | --- | --- | --- | --- | --- | --- | |
| | | | | Ιούνιος 2024 | --- | --- | --- | --- | 36.37 | --- | --- | --- | --- | --- | --- | --- | --- | |
| (Μέγεθος Συμβολαίου: 100 Χρεόγραφα, Φυσική Παράδοση) | | | | | | | | | | | | | | | | | | |
| ΟΛΠ (ΚΟ) | | | | Σεπτέμβριος 2023 | --- | --- | --- | --- | 20.59 | --- | --- | --- | 22.48 | --- | --- | --- | --- | 291 |
| 21 | 20.7 | 20.95 | -1.41% | Δεκέμβριος 2023 | --- | --- | --- | --- | 21.40 | --- | --- | --- | --- | --- | --- | --- | --- | |
| | | | | Μάρτιος 2024 | --- | --- | --- | --- | 21.51 | --- | --- | --- | --- | --- | --- | --- | --- | |
| | | | | Ιούνιος 2024 | --- | --- | --- | --- | 21.62 | --- | --- | --- | --- | --- | --- | --- | --- | |

Σημειώσεις Παραγώγων

Τις τιμές εκκαθάρισης και τις τελικές ανοικτές θέσεις μπορείτε να τις ανακτήσετε στο ακόλουθο path <http://www.helex.gr/el/web/guest/statistics-end-of-day-derivatives>

| Υποκείμενη Αγορά | | | | Αγορά Παραγώγων | | | | | | | | | | Ανοικτές θέσεις | | | |
|--|------------|-------------|--------|------------------|---------|-----------|------------|----------|-------------|------------------|--------------------|-------------------|------------|-----------------|---------|-------|-----------------|
| Ανωτ Τιμή | Κατωτ Τιμή | Τιμή κλεισ. | Μεταβ. | Μήνας Παράδοσης | Άνοιγμα | Ανωτ Τιμή | Κατωτ Τιμή | Τελ Τιμή | Τιμή κλεισ. | Τελευταία ζήτηση | Τελευταία προσφορά | Τιμή Εκκαθάρισης* | Υψηλό ζωής | Χαμηλό ζωής | Πράξεις | Όγκος | Ανοικτές θέσεις |
| (Μέγεθος Συμβολαίου: 103 Χρεόγραφα, Φυσική Παράδοση) | | | | | | | | | | | | | | | | | |
| ΟΠΑΠ (ΚΟ) | | | | Σεπτέμβριος 2023 | 15.30 | 15.63 | 15.25 | 15.47 | 15.47 | --- | --- | --- | 16.69 | 15.25 | 23 | 52 | 2,443 |
| 15.65 | 15.24 | 15.48 | 0.78% | Δεκέμβριος 2023 | --- | --- | --- | --- | 15.47 | --- | --- | --- | --- | --- | --- | --- | --- |
| | | | | Μάρτιος 2024 | --- | --- | --- | --- | 15.55 | --- | --- | --- | --- | --- | --- | --- | --- |
| | | | | Ιούνιος 2024 | --- | --- | --- | --- | 15.63 | --- | --- | --- | --- | --- | --- | --- | --- |
| (Μέγεθος Συμβολαίου: 100 Χρεόγραφα, Φυσική Παράδοση) | | | | | | | | | | | | | | | | | |
| ΟΤΕ (ΚΟ) | | | | Σεπτέμβριος 2023 | 13.98 | 13.98 | 13.58 | 13.58 | 13.58 | --- | --- | --- | 15.55 | --- | 87 | 262 | 11,499 |
| 13.86 | 13.52 | 13.52 | -2.45% | Δεκέμβριος 2023 | --- | --- | --- | --- | 13.96 | --- | --- | --- | --- | --- | --- | --- | --- |
| | | | | Μάρτιος 2024 | --- | --- | --- | --- | 14.03 | --- | --- | --- | --- | --- | --- | --- | --- |
| | | | | Ιούνιος 2024 | --- | --- | --- | --- | 14.10 | --- | --- | --- | --- | --- | --- | --- | --- |
| (Μέγεθος Συμβολαίου: 100 Χρεόγραφα, Φυσική Παράδοση) | | | | | | | | | | | | | | | | | |
| ΠΕΙΡΑΙΩΣ FINANCIAL HOLD (ΚΟ) | | | | Σεπτέμβριος 2023 | 3.36 | 3.39 | 3.25 | 3.31 | 3.31 | --- | --- | --- | 3.62 | --- | 400 | 7,874 | 77,253 |
| 3.36 | 3.244 | 3.3 | -1.90% | Δεκέμβριος 2023 | --- | --- | --- | --- | 3.39 | --- | --- | --- | --- | --- | --- | --- | --- |
| | | | | Μάρτιος 2024 | --- | --- | --- | --- | 3.40 | --- | --- | --- | --- | --- | --- | --- | --- |
| | | | | Ιούνιος 2024 | --- | --- | --- | --- | 3.42 | --- | --- | --- | --- | --- | --- | --- | --- |
| (Μέγεθος Συμβολαίου: 100 Χρεόγραφα, Φυσική Παράδοση) | | | | | | | | | | | | | | | | | |
| ΤΕΡΝΑ ΕΝΕΡΓΕΙΑΚΗ (ΚΟ) | | | | Σεπτέμβριος 2023 | 16.52 | 16.78 | 16.06 | 16.78 | 16.78 | --- | --- | --- | 21.16 | --- | 122 | 451 | 12,801 |
| 16.75 | 15.94 | 16.63 | 0.18% | Δεκέμβριος 2023 | --- | --- | --- | --- | 16.85 | --- | --- | 16.90 | --- | --- | --- | --- | 20 |
| | | | | Μάρτιος 2024 | --- | --- | --- | --- | 16.80 | --- | --- | --- | --- | --- | --- | --- | --- |
| | | | | Ιούνιος 2024 | --- | --- | --- | --- | 16.89 | --- | --- | --- | --- | --- | --- | --- | --- |

Σημειώσεις Παραγώγων

Τις τιμές εκκαθάρισης και τις τελικές ανοικτές θέσεις μπορείτε να τις ανακτήσετε στο ακόλουθο path <http://www.helex.gr/el/web/guest/statistics-end-of-day-derivatives>

FTSE/X.A. Large Cap

(Μονάδα Διαπραγμάτευσης: 1 Μονάδα Δείκτη x 2€ - Τρόπος Εξάσκησης: Ευρωπαϊκός, Χρηματικός Διακανονισμός)

| Τιμή Εξάσκησης | Δικαιώματα Αγοράς | | | | | | | | | | | | | Δικαιώματα Πώλησης | | | | | | | | | | | | | | | | | | | | | | | | |
|----------------|-------------------|------------|-------------|-----------|-------------|-------|-----------------|------------------|------------|-------------|-----------|-------------|-------|--------------------|-------|-----------------|---------|------------|-------------|-----------|-------------|-------|------------------|---------|------------|-------------|-----------|-------------|--------------|-----------------|----------------|-------|-----------------|-------|--------|----|----|-------|
| | Αύγουστος 2023 | | | | | | | Σεπτέμβριος 2023 | | | | | | Λοιποί Μήνες | | Αύγουστος 2023 | | | | | | | Σεπτέμβριος 2023 | | | | | | Λοιποί Μήνες | | Τιμή Εξάσκησης | | | | | | | |
| | Ανοιγμα | Ανιψ. Τιμή | Κατωτ. Τιμή | Τελ. Τιμή | Τιμή κλεισ. | Όγκος | Ανοικτές θέσεις | Ανοιγμα | Ανιψ. Τιμή | Κατωτ. Τιμή | Τελ. Τιμή | Τιμή κλεισ. | Όγκος | Ανοικτές θέσεις | Όγκος | Ανοικτές θέσεις | Ανοιγμα | Ανιψ. Τιμή | Κατωτ. Τιμή | Τελ. Τιμή | Τιμή κλεισ. | Όγκος | Ανοικτές θέσεις | Ανοιγμα | Ανιψ. Τιμή | Κατωτ. Τιμή | Τελ. Τιμή | Τιμή κλεισ. | Όγκος | Ανοικτές θέσεις | | Όγκος | Ανοικτές θέσεις | | | | | |
| 1,775 | - | - | - | - | - | - | 0.00 | 0.00 | 0.00 | - | 1,339.00 | - | - | - | - | - | - | - | - | - | - | - | - | 0.00 | 0.00 | 0.00 | - | 0.02 | - | - | | - | - | 1,775 | | | | |
| 1,800 | - | - | - | - | - | - | 0.00 | 0.00 | 0.00 | - | 1,314.00 | - | - | - | - | - | - | - | - | - | - | - | - | 0.00 | 0.00 | 0.00 | - | 0.03 | - | - | - | - | 1,800 | | | | | |
| 1,825 | - | - | - | - | - | - | 0.00 | 0.00 | 0.00 | - | 1,289.00 | - | - | - | - | - | - | - | - | - | - | - | - | 0.00 | 0.00 | 0.00 | - | 0.05 | - | - | - | - | 1,825 | | | | | |
| 1,850 | - | - | - | - | - | - | 0.00 | 0.00 | 0.00 | - | 1,264.00 | - | - | - | - | - | - | - | - | - | - | - | - | 0.00 | 0.00 | 0.00 | - | 0.07 | - | - | - | - | 1,850 | | | | | |
| 1,875 | - | - | - | - | - | - | 0.00 | 0.00 | 0.00 | - | 1,239.00 | - | - | - | - | - | - | - | - | - | - | - | - | 0.00 | 0.00 | 0.00 | - | 0.01 | - | - | - | - | 1,875 | | | | | |
| 1,900 | - | - | - | - | - | - | 0.00 | 0.00 | 0.00 | - | 1,214.00 | - | - | - | - | - | - | - | - | - | - | - | - | 0.00 | 0.00 | 0.00 | - | 0.01 | - | - | - | - | 1,900 | | | | | |
| 1,925 | - | - | - | - | - | - | 0.00 | 0.00 | 0.00 | - | 1,189.00 | - | - | - | - | - | - | - | - | - | - | - | - | 0.00 | 0.00 | 0.00 | - | 0.01 | - | - | - | - | 1,925 | | | | | |
| 1,950 | - | - | - | - | - | - | 0.00 | 0.00 | 0.00 | - | 1,164.00 | - | - | - | - | - | - | - | - | - | - | - | - | 0.00 | 0.00 | 0.00 | - | 0.02 | - | - | - | - | 1,950 | | | | | |
| 1,975 | - | - | - | - | - | - | 0.00 | 0.00 | 0.00 | - | 1,139.00 | - | - | - | - | - | - | - | - | - | - | - | - | 0.00 | 0.00 | 0.00 | - | 0.01 | - | - | - | - | 1,975 | | | | | |
| 2,000 | - | - | - | - | - | - | 0.00 | 0.00 | 0.00 | - | 1,114.00 | - | - | - | - | - | - | - | - | - | - | - | - | 0.00 | 0.00 | 0.00 | - | 0.01 | - | - | - | - | 2,000 | | | | | |
| 2,050 | - | - | - | - | - | - | 0.00 | 0.00 | 0.00 | - | 1,064.00 | - | - | - | - | - | - | - | - | - | - | - | - | 0.00 | 0.00 | 0.00 | - | 0.01 | - | - | - | - | 2,050 | | | | | |
| 2,100 | - | - | - | - | - | - | 0.00 | 0.00 | 0.00 | - | 1,015.00 | - | - | - | - | - | - | - | - | - | - | - | - | 0.00 | 0.00 | 0.00 | - | 0.01 | - | - | - | - | 2,100 | | | | | |
| 2,150 | - | - | - | - | - | - | 0.00 | 0.00 | 0.00 | - | 965.00 | - | - | - | - | - | - | - | - | - | - | - | - | 0.00 | 0.00 | 0.00 | - | 0.01 | - | - | - | - | 2,150 | | | | | |
| 2,200 | - | - | - | - | - | - | 0.00 | 0.00 | 0.00 | - | 915.00 | - | - | - | - | - | - | - | - | - | - | - | - | 0.00 | 0.00 | 0.00 | - | 0.01 | - | - | - | - | 2,200 | | | | | |
| 2,250 | - | - | - | - | - | - | 0.00 | 0.00 | 0.00 | - | 865.00 | - | - | - | - | - | - | - | - | - | - | - | - | 0.00 | 0.00 | 0.00 | - | 0.01 | - | - | - | - | 2,250 | | | | | |
| 2,300 | - | - | - | - | - | - | 0.00 | 0.00 | 0.00 | - | 815.00 | - | - | - | - | - | - | - | - | - | - | - | - | 0.00 | 0.00 | 0.00 | - | 0.01 | - | - | - | - | 2,300 | | | | | |
| 2,350 | - | - | - | - | - | - | 0.00 | 0.00 | 0.00 | - | 765.00 | - | - | - | - | - | - | - | - | - | - | - | - | 0.00 | 0.00 | 0.00 | - | 0.01 | - | - | - | - | 2,350 | | | | | |
| 2,400 | - | - | - | - | - | - | 0.00 | 0.00 | 0.00 | - | 715.00 | - | - | - | - | - | - | - | - | - | - | - | - | 0.00 | 0.00 | 0.00 | - | 0.02 | - | - | - | - | 2,400 | | | | | |
| 2,450 | - | - | - | - | - | - | 0.00 | 0.00 | 0.00 | - | 665.00 | - | - | - | - | - | - | - | - | - | - | - | - | 0.00 | 0.00 | 0.00 | - | 0.01 | - | - | - | - | 2,450 | | | | | |
| 2,500 | 0.00 | 0.00 | 0.00 | - | 606.00 | - | 0.00 | 0.00 | 0.00 | - | 615.00 | - | - | - | - | - | - | - | - | - | - | - | - | 0.00 | 0.00 | 0.00 | - | 0.01 | - | - | - | - | 2,500 | | | | | |
| 2,550 | 0.00 | 0.00 | 0.00 | - | 556.00 | - | 0.00 | 0.00 | 0.00 | - | 565.00 | - | - | - | - | - | - | - | - | - | - | - | - | 0.00 | 0.00 | 0.00 | - | 0.02 | - | - | - | - | 2,550 | | | | | |
| 2,600 | 0.00 | 0.00 | 0.00 | - | 506.00 | - | 0.00 | 0.00 | 0.00 | - | 516.00 | - | - | - | - | - | - | - | - | - | - | - | - | 0.00 | 0.00 | 0.00 | - | 0.05 | - | - | - | - | 2,600 | | | | | |
| 2,650 | 0.00 | 0.00 | 0.00 | - | 456.00 | - | 0.00 | 0.00 | 0.00 | - | 466.00 | - | - | - | - | - | - | - | - | - | - | - | - | 0.00 | 0.00 | 0.00 | - | 0.16 | - | - | - | - | 2,650 | | | | | |
| 2,700 | 0.00 | 0.00 | 0.00 | - | 406.00 | - | 0.00 | 0.00 | 0.00 | - | 416.00 | - | - | - | - | - | - | - | - | - | - | - | - | 0.00 | 0.00 | 0.00 | - | 0.44 | - | - | - | - | 2,700 | | | | | |
| 2,750 | 0.00 | 0.00 | 0.00 | - | 356.00 | - | 0.00 | 0.00 | 0.00 | - | 367.00 | - | - | - | - | - | - | - | - | - | - | - | - | 0.00 | 0.00 | 0.00 | - | 1.10 | - | - | - | - | 2,750 | | | | | |
| 2,800 | 0.00 | 0.00 | 0.00 | - | 306.00 | - | 0.00 | 0.00 | 0.00 | - | 318.00 | - | - | - | - | - | - | - | - | - | - | - | - | 0.00 | 0.00 | 0.00 | - | 2.50 | - | - | - | - | 2,800 | | | | | |
| 2,850 | 0.00 | 0.00 | 0.00 | - | 256.00 | - | 0.00 | 0.00 | 0.00 | - | 271.00 | - | - | - | - | - | - | - | - | - | - | - | - | 0.00 | 0.00 | 0.00 | - | 5.10 | - | - | - | - | 2,850 | | | | | |
| 2,900 | 0.00 | 0.00 | 0.00 | - | 206.00 | - | 0.00 | 0.00 | 0.00 | - | 226.00 | - | - | - | - | - | - | - | - | - | - | - | - | 0.00 | 0.00 | 0.00 | - | 0.07 | - | 20 | - | - | 2,900 | | | | | |
| 2,950 | 0.00 | 0.00 | 0.00 | - | 157.00 | - | 0.00 | 0.00 | 0.00 | - | 183.00 | - | - | - | - | - | - | - | - | - | - | - | - | 0.00 | 0.00 | 0.00 | - | 17.25 | - | - | - | - | 2,950 | | | | | |
| 3,000 | 0.00 | 0.00 | 0.00 | - | 109.00 | - | 0.00 | 0.00 | 0.00 | - | 145.00 | - | - | - | - | - | - | - | - | - | - | - | - | 0.00 | 0.00 | 0.00 | - | 2.90 | - | 20 | 31.50 | 31.50 | 29.00 | 29.00 | 29.00 | 10 | 2 | 3,000 |
| 3,050 | 0.00 | 0.00 | 0.00 | - | 67.00 | - | 0.00 | 0.00 | 0.00 | - | 111.00 | - | - | - | - | - | - | - | - | - | - | - | - | 18.00 | 0.00 | 7.20 | 12.75 | 12.75 | 100 | 29 | 0.00 | 0.00 | 0.00 | - | 44.25 | - | 4 | 3,050 |
| 3,100 | 19.25 | 19.25 | 13.25 | 13.25 | 13.25 | 40 | 56.50 | 75.00 | 56.50 | 75.00 | 75.00 | 2 | 2 | - | - | - | - | - | - | - | - | - | - | 38.00 | 19.25 | 38.00 | 45.00 | 45.00 | 11 | 161 | 0.00 | 0.00 | 0.00 | - | 65.50 | - | 5 | 3,100 |
| 3,150 | 0.00 | 0.00 | 0.00 | - | 14.25 | - | 0.00 | 0.00 | 0.00 | - | 58.50 | - | 2 | - | - | - | - | - | - | - | - | - | - | 85.00 | 0.00 | 56.00 | 56.00 | 56.00 | 6 | 351 | 0.00 | 0.00 | 0.00 | - | 92.00 | - | 30 | 3,150 |
| 3,200 | 0.00 | 0.00 | 0.00 | - | 4.60 | - | 30.00 | 30.00 | 30.00 | 30.00 | 30.00 | 1 | 41 | - | - | - | - | - | - | - | - | - | - | 0.00 | 0.00 | 0.00 | - | 98.00 | - | 560 | 0.00 | 0.00 | 0.00 | - | 124.00 | - | 40 | 3,200 |
| 3,250 | 0.00 | 0.00 | 0.00 | - | 1.10 | - | 0.00 | 0.00 | 0.00 | - | 26.50 | - | 41 | - | - | - | - | - | - | - | - | - | - | 0.00 | 0.00 | 0.00 | - | 145.00 | - | 141 | 0.00 | 0.00 | 0.00 | - | 160.00 | - | - | 3,250 |
| 3,300 | 0.00 | 0.00 | 0.00 | - | 0.21 | - | 0.00 | 0.00 | 0.00 | - | 17.00 | - | 1 | - | - | - | - | - | - | - | - | - | - | 0.00 | 0.00 | 0.00 | - | 194.00 | - | 40 | 0.00 | 0.00 | 0.00 | - | 200.00 | - | 22 | 3,300 |

FTSE/X.A. Large Cap

(Μονάδα Διαπραγμάτευσης: 1 Μονάδα Δείκτη x 2€ - Τρόπος Εξάσκησης: Ευρωπαϊκός, Χρηματικός Διακανονισμός)

| Τιμή Εξάσκησης | Δικαιώματα Αγοράς | | | | | | | | | | | | | | Δικαιώματα Πώλησης | | | | | | | | | | | | | | Τιμή Εξάσκησης | | | | |
|-------------------------|-------------------|------------|-------------|-----------|-------------|-------|-----------------|------------------|------------|-------------|-----------|-------------|-------|-----------------|--------------------|-----------------|----------------|------------|-------------|-----------|-------------|-------|-----------------|------------------|------------|-------------|-----------|-------------|----------------|-------|-----------------|-------|-----------------|
| | Αύγουστος 2023 | | | | | | | Σεπτέμβριος 2023 | | | | | | | Λοιποί Μήνες | | Αύγουστος 2023 | | | | | | | Σεπτέμβριος 2023 | | | | | | | Λοιποί Μήνες | | |
| | Άνοιγμα | Ανιψ. Τιμή | Κατωτ. Τιμή | Τελ. Τιμή | Τιμή κλεισ. | Όγκος | Ανοικτές θέσεις | Άνοιγμα | Ανιψ. Τιμή | Κατωτ. Τιμή | Τελ. Τιμή | Τιμή κλεισ. | Όγκος | Ανοικτές θέσεις | Όγκος | Ανοικτές θέσεις | Άνοιγμα | Ανιψ. Τιμή | Κατωτ. Τιμή | Τελ. Τιμή | Τιμή κλεισ. | Όγκος | Ανοικτές θέσεις | Άνοιγμα | Ανιψ. Τιμή | Κατωτ. Τιμή | Τελ. Τιμή | Τιμή κλεισ. | | Όγκος | Ανοικτές θέσεις | Όγκος | Ανοικτές θέσεις |
| 3,350 | 0.00 | 0.00 | 0.00 | - | 0.03 | - | 21 | 0.00 | 0.00 | 0.00 | - | 10.25 | - | - | | | 0.00 | 0.00 | 0.00 | - | 243.00 | - | 60 | 0.00 | 0.00 | 0.00 | - | 243.00 | - | - | | | 3,350 |
| 3,400 | 0.00 | 0.00 | 0.00 | - | 0.07 | - | - | 0.00 | 0.00 | 0.00 | - | 6.10 | - | - | | | 0.00 | 0.00 | 0.00 | - | 293.00 | - | - | 0.00 | 0.00 | 0.00 | - | 289.00 | - | - | | | 3,400 |
| 3,450 | 0.00 | 0.00 | 0.00 | - | 0.01 | - | - | 0.00 | 0.00 | 0.00 | - | 3.40 | - | - | | | 0.00 | 0.00 | 0.00 | - | 343.00 | - | - | 0.00 | 0.00 | 0.00 | - | 336.00 | - | - | | | 3,450 |
| 3,500 | 0.00 | 0.00 | 0.00 | - | 0.01 | - | - | 0.00 | 0.00 | 0.00 | - | 1.90 | - | - | | | 0.00 | 0.00 | 0.00 | - | 393.00 | - | - | 0.00 | 0.00 | 0.00 | - | 385.00 | - | - | | | 3,500 |
| Σύνολα: | | | | | | 40 | 759 | | | | | | 3 | 87 | 0 | 0 | | | | | 117 | 1,382 | | | | | | | 30 | 103 | 0 | 0 | |
| Αριθμός Πράξεων: | | | | | | 2 | | | | | | | 3 | | 0 | | | | | | 14 | | | | | | | 3 | | 0 | | | |

ALPHA ΥΠΗΡΕΣΙΩΝ ΣΥΜΜ (ΚΟ)

(Μέγεθος Συμβολαίου: 100 Χρέδγραμμα, Τρόπος Εξάσκησης: Αμερικάνικος, Φυσική Παράδοση)

| Τιμή Εξάσκησης | Δικαιώματα Αγοράς | | | | | | | | | | | | | | Δικαιώματα Πώλησης | | | | | | | | | | | | | | | | | |
|-------------------------|-------------------|------------|------------|----------|-------------|-------|------------------|------------|------------|----------|-------------|-------|-----------------|-------|--------------------|---------|------------|------------|----------|-------------|------------------|-----------------|---------|------------|------------|----------|--------------|-------|----------------|-----------------|--|-------|
| | Αύγουστος 2023 | | | | | | Σεπτέμβριος 2023 | | | | | | Λοιποί Μήνες | | Αύγουστος 2023 | | | | | | Σεπτέμβριος 2023 | | | | | | Λοιποί Μήνες | | Τιμή Εξάσκησης | | | |
| | Άνοιγμα | Ανιγτ Τιμή | Κατωτ Τιμή | Τελ Τιμή | Τιμή κλεισ. | Όγκος | Άνοιγμα | Ανιγτ Τιμή | Κατωτ Τιμή | Τελ Τιμή | Τιμή κλεισ. | Όγκος | Άνοιγτες θέσεις | Όγκος | Άνοιγτες θέσεις | Άνοιγμα | Ανιγτ Τιμή | Κατωτ Τιμή | Τελ Τιμή | Τιμή κλεισ. | Όγκος | Άνοιγτες θέσεις | Άνοιγμα | Ανιγτ Τιμή | Κατωτ Τιμή | Τελ Τιμή | Τιμή κλεισ. | Όγκος | | Άνοιγτες θέσεις | | |
| 0.550 | | | | | | - | - | 0.000 | 0.000 | 0.000 | 0.981 | - | - | | | | | | | | | - | - | 0.000 | 0.000 | 0.000 | 0.002 | - | | - | | |
| 0.600 | | | | | | - | - | 0.000 | 0.000 | 0.000 | 0.931 | - | - | | | | | | | | | - | - | 0.000 | 0.000 | 0.000 | 0.001 | - | - | | | 0.006 |
| 0.650 | | | | | | - | - | 0.000 | 0.000 | 0.000 | 0.881 | - | - | | | | | | | | | - | - | 0.000 | 0.000 | 0.000 | 0.001 | - | - | | | 0.007 |
| 0.700 | | | | | | - | - | 0.000 | 0.000 | 0.000 | 0.831 | - | - | | | | | | | | | - | - | 0.000 | 0.000 | 0.000 | 0.001 | - | - | | | 0.007 |
| 0.750 | | | | | | - | - | 0.000 | 0.000 | 0.000 | 0.781 | - | - | | | | | | | | | - | - | 0.000 | 0.000 | 0.000 | 0.002 | - | - | | | 0.008 |
| 0.800 | | | | | | - | - | 0.000 | 0.000 | 0.000 | 0.732 | - | - | | | | | | | | | - | - | 0.000 | 0.000 | 0.000 | 0.001 | - | - | | | 0.008 |
| 0.850 | 0.000 | 0.000 | 0.000 | 0.680 | - | - | 0.000 | 0.000 | 0.000 | 0.682 | - | - | | | | 0.000 | 0.000 | 0.000 | 0.001 | - | - | 0.000 | 0.000 | 0.000 | 0.001 | - | - | | | 0.009 | | |
| 0.900 | 0.000 | 0.000 | 0.000 | 0.630 | - | - | 0.000 | 0.000 | 0.000 | 0.632 | - | - | | | | 0.000 | 0.000 | 0.000 | 0.001 | - | - | 0.000 | 0.000 | 0.000 | 0.001 | - | - | | | 0.009 | | |
| 0.950 | 0.000 | 0.000 | 0.000 | 0.580 | - | - | 0.000 | 0.000 | 0.000 | 0.582 | - | - | | | | 0.000 | 0.000 | 0.000 | 0.001 | - | - | 0.000 | 0.000 | 0.000 | 0.004 | - | - | | | 0.010 | | |
| 1.000 | 0.000 | 0.000 | 0.000 | 0.530 | - | - | 0.000 | 0.000 | 0.000 | 0.532 | - | - | | | | 0.000 | 0.000 | 0.000 | 0.002 | - | - | 0.000 | 0.000 | 0.000 | 0.001 | - | - | | | 0.010 | | |
| 1.100 | 0.000 | 0.000 | 0.000 | 0.430 | - | - | 0.000 | 0.000 | 0.000 | 0.432 | - | - | | | | 0.000 | 0.000 | 0.000 | 0.001 | - | - | 0.000 | 0.000 | 0.000 | 0.001 | - | - | | | 0.011 | | |
| 1.200 | 0.000 | 0.000 | 0.000 | 0.331 | - | - | 0.000 | 0.000 | 0.000 | 0.333 | - | - | | | | 0.000 | 0.000 | 0.000 | 0.001 | - | - | 0.000 | 0.000 | 0.000 | 0.001 | - | - | | | 0.012 | | |
| 1.300 | 0.000 | 0.000 | 0.000 | 0.233 | - | - | 0.000 | 0.000 | 0.000 | 0.239 | - | - | | | | 0.000 | 0.000 | 0.000 | 0.002 | - | - | 0.000 | 0.000 | 0.000 | 0.006 | - | - | | | 0.013 | | |
| 1.400 | 0.000 | 0.000 | 0.000 | 0.143 | - | - | 0.000 | 0.000 | 0.000 | 0.155 | - | - | | | | 0.000 | 0.000 | 0.000 | 0.012 | - | - | 0.000 | 0.000 | 0.000 | 0.022 | - | - | | | 0.014 | | |
| 1.500 | 0.000 | 0.000 | 0.000 | 0.073 | - | 20 | 0.000 | 0.000 | 0.000 | 0.089 | - | 14 | | | | 0.000 | 0.000 | 0.000 | 0.042 | - | - | 0.000 | 0.000 | 0.000 | 0.057 | - | - | | | 0.015 | | |
| 1.600 | 0.000 | 0.000 | 0.000 | 0.030 | - | - | 0.000 | 0.000 | 0.000 | 0.045 | - | - | | | | 0.000 | 0.000 | 0.000 | 0.099 | - | - | 0.000 | 0.000 | 0.000 | 0.113 | - | - | | | 0.016 | | |
| 1.700 | 0.000 | 0.000 | 0.000 | 0.009 | - | - | 0.000 | 0.000 | 0.000 | 0.020 | - | - | | | | 0.000 | 0.000 | 0.000 | 0.179 | - | - | 0.000 | 0.000 | 0.000 | 0.187 | - | - | | | 0.017 | | |
| 1.800 | 0.000 | 0.000 | 0.000 | 0.002 | - | - | 0.000 | 0.000 | 0.000 | 0.008 | - | - | | | | 0.000 | 0.000 | 0.000 | 0.272 | - | - | 0.000 | 0.000 | 0.000 | 0.276 | - | - | | | 0.018 | | |
| 1.900 | 0.000 | 0.000 | 0.000 | 0.001 | - | - | 0.000 | 0.000 | 0.000 | 0.003 | - | - | | | | 0.000 | 0.000 | 0.000 | 0.370 | - | - | 0.000 | 0.000 | 0.000 | 0.371 | - | - | | | 0.019 | | |
| 2.000 | 0.000 | 0.000 | 0.000 | 0.001 | - | - | 0.000 | 0.000 | 0.000 | 0.001 | - | - | | | | 0.000 | 0.000 | 0.000 | 0.470 | - | - | 0.000 | 0.000 | 0.000 | 0.470 | - | - | | | 0.020 | | |
| 2.200 | 0.000 | 0.000 | 0.000 | 0.001 | - | - | 0.000 | 0.000 | 0.000 | 0.001 | - | - | | | | 0.000 | 0.000 | 0.000 | 0.670 | - | - | 0.000 | 0.000 | 0.000 | 0.670 | - | - | | | 0.022 | | |
| 2.400 | 0.000 | 0.000 | 0.000 | 0.001 | - | - | 0.000 | 0.000 | 0.000 | 0.001 | - | - | | | | 0.000 | 0.000 | 0.000 | 0.870 | - | - | 0.000 | 0.000 | 0.000 | 0.870 | - | - | | | 0.024 | | |
| Σύνολα: | | | | | | 0 | 20 | | | | | | 0 | 14 | 0 | 0 | | | | | 0 | 0 | | | | | 0 | 0 | 0 | 0 | | |
| Αριθμός Πράξεων: | | | | | | 0 | | | | | | | 0 | | 0 | | | | | | 0.00 | | | | | | 0 | | 0 | | | |

ΔΕΗ (ΚΟ)

(Μέγεθος Συμβολαίου: 100 Χρέεγραφα, Τρόπος Εξάσκησης: Αμερικάνικος, Φυσική Παράδοση)

| Τιμή Εξάσκησης | Δικαιώματα Αγοράς | | | | | | | | | | | | | | Δικαιώματα Πώλησης | | | | | | | | | | | | | | | | | | | | | |
|------------------|-------------------|-----------|------------|----------|-------------|-------|------------------|---------|-----------|------------|----------|-------------|--------------|----------------|--------------------|----------------|---------|-----------|------------|----------|------------------|-------|----------------|---------|-----------|------------|--------------|-------------|----------------|-------|----------------|-------|----------------|--|-------|-------|
| | Αύγουστος 2023 | | | | | | Σεπτέμβριος 2023 | | | | | | Λοιποί Μήνες | | Αύγουστος 2023 | | | | | | Σεπτέμβριος 2023 | | | | | | Λοιποί Μήνες | | Τιμή Εξάσκησης | | | | | | | |
| | Άνοιγμα | Ανιτ Τιμή | Κατωτ Τιμή | Τελ Τιμή | Τιμή κλεισ. | Όγκος | Άνοιγες θέσεις | Άνοιγμα | Ανιτ Τιμή | Κατωτ Τιμή | Τελ Τιμή | Τιμή κλεισ. | Όγκος | Άνοιγες θέσεις | Όγκος | Άνοιγες θέσεις | Άνοιγμα | Ανιτ Τιμή | Κατωτ Τιμή | Τελ Τιμή | Τιμή κλεισ. | Όγκος | Άνοιγες θέσεις | Άνοιγμα | Ανιτ Τιμή | Κατωτ Τιμή | Τελ Τιμή | Τιμή κλεισ. | | Όγκος | Άνοιγες θέσεις | Όγκος | Άνοιγες θέσεις | | | |
| 3.600 | | | | | | - | - | 0.000 | 0.000 | 0.000 | | 6.31 | - | - | | | | | | | | | - | - | 0.000 | 0.000 | 0.000 | | | 0.001 | - | - | | | | |
| 3.800 | | | | | | - | - | 0.000 | 0.000 | 0.000 | | 6.11 | - | - | | | | | | | | | - | - | 0.000 | 0.000 | 0.000 | | 0.001 | - | - | | | | | 0.038 |
| 4.000 | | | | | | - | - | 0.000 | 0.000 | 0.000 | | 5.91 | - | - | | | | | | | | | - | - | 0.000 | 0.000 | 0.000 | | 0.001 | - | - | | | | | 0.040 |
| 4.400 | | | | | | - | - | 0.000 | 0.000 | 0.000 | | 5.51 | - | - | | | | | | | | | - | - | 0.000 | 0.000 | 0.000 | | 0.005 | - | - | | | | | 0.044 |
| 4.800 | | | | | | - | - | 0.000 | 0.000 | 0.000 | | 5.11 | - | - | | | | | | | | | - | - | 0.000 | 0.000 | 0.000 | | 0.001 | - | - | | | | | 0.048 |
| 5.200 | | | | | | - | - | 0.000 | 0.000 | 0.000 | | 4.71 | - | - | | | | | | | | | - | - | 0.000 | 0.000 | 0.000 | | 0.001 | - | - | | | | | 0.052 |
| 5.600 | | | | | | - | - | 0.000 | 0.000 | 0.000 | | 4.31 | - | - | | | | | | | | | - | - | 0.000 | 0.000 | 0.000 | | 0.001 | - | - | | | | | 0.056 |
| 6.000 | 0.000 | 0.000 | 0.000 | | 3.90 | - | - | 0.000 | 0.000 | 0.000 | | 3.91 | - | - | | | 0.000 | 0.000 | 0.000 | | 0.001 | - | - | 0.000 | 0.000 | 0.000 | | 0.001 | - | - | | | | | 0.060 | |
| 6.400 | 0.000 | 0.000 | 0.000 | | 3.50 | - | - | 0.000 | 0.000 | 0.000 | | 3.51 | - | - | | | 0.000 | 0.000 | 0.000 | | 0.001 | - | - | 0.000 | 0.000 | 0.000 | | 0.001 | - | - | | | | | 0.064 | |
| 6.800 | 0.000 | 0.000 | 0.000 | | 3.10 | - | - | 0.000 | 0.000 | 0.000 | | 3.11 | - | - | | | 0.000 | 0.000 | 0.000 | | 0.001 | - | - | 0.000 | 0.000 | 0.000 | | 0.001 | - | - | | | | | 0.068 | |
| 7.200 | 0.000 | 0.000 | 0.000 | | 2.70 | - | - | 0.000 | 0.000 | 0.000 | | 2.71 | - | - | | | 0.000 | 0.000 | 0.000 | | 0.001 | - | - | 0.000 | 0.000 | 0.000 | | 0.001 | - | - | | | | | 0.072 | |
| 7.600 | 0.000 | 0.000 | 0.000 | | 2.30 | - | - | 0.000 | 0.000 | 0.000 | | 2.32 | - | - | | | 0.000 | 0.000 | 0.000 | | 0.001 | - | - | 0.000 | 0.000 | 0.000 | | 0.004 | - | - | | | | | 0.076 | |
| 8.000 | 0.000 | 0.000 | 0.000 | | 1.90 | - | - | 0.000 | 0.000 | 0.000 | | 1.93 | - | - | | | 0.000 | 0.000 | 0.000 | | 0.001 | - | - | 0.000 | 0.000 | 0.000 | | 0.014 | - | - | | | | | 0.080 | |
| 8.400 | 0.000 | 0.000 | 0.000 | | 1.50 | - | - | 0.000 | 0.000 | 0.000 | | 1.55 | - | - | | | 0.000 | 0.000 | 0.000 | | 0.001 | - | - | 0.000 | 0.000 | 0.000 | | 0.038 | - | - | | | | | 0.084 | |
| 8.800 | 0.000 | 0.000 | 0.000 | | 1.11 | - | - | 0.000 | 0.000 | 0.000 | | 1.21 | - | - | | | 0.000 | 0.000 | 0.000 | | 0.002 | - | - | 0.000 | 0.000 | 0.000 | | 0.090 | - | - | | | | | 0.088 | |
| 9.200 | 0.000 | 0.000 | 0.000 | | 0.723 | - | - | 0.000 | 0.000 | 0.000 | | 0.896 | - | - | | | 0.000 | 0.000 | 0.000 | | 0.020 | - | 21 | 0.000 | 0.000 | 0.000 | | 0.179 | - | - | | | | | 0.092 | |
| 9.600 | 0.000 | 0.000 | 0.000 | | 0.394 | - | 22 | 0.000 | 0.000 | 0.000 | | 0.634 | - | 60 | | | 0.000 | 0.000 | 0.000 | | 0.090 | - | 43 | 0.000 | 0.000 | 0.000 | | 0.317 | - | - | | | | | 0.096 | |
| 10.000 | 0.000 | 0.000 | 0.000 | | 0.169 | - | 83 | 0.303 | 0.303 | 0.303 | 0.303 | 0.303 | 10 | 25 | | | 0.000 | 0.000 | 0.000 | | 0.265 | - | 11 | 0.000 | 0.000 | 0.000 | | 0.512 | - | - | | | | | 0.100 | |
| 11.000 | 0.000 | 0.000 | 0.000 | | 0.005 | - | 67 | 0.000 | 0.000 | 0.000 | | 0.129 | - | 7 | | | 0.000 | 0.000 | 0.000 | | 1.10 | - | 1 | 0.000 | 0.000 | 0.000 | | 1.21 | - | - | | | | | 0.110 | |
| 12.000 | 0.000 | 0.000 | 0.000 | | 0.001 | - | 5 | 0.000 | 0.000 | 0.000 | | 0.029 | - | 21 | | | 0.000 | 0.000 | 0.000 | | 2.10 | - | - | 0.000 | 0.000 | 0.000 | | 2.12 | - | - | | | | | 0.120 | |
| 13.000 | 0.000 | 0.000 | 0.000 | | 0.001 | - | - | 0.000 | 0.000 | 0.000 | | 0.005 | - | - | | | 0.000 | 0.000 | 0.000 | | 3.10 | - | - | 0.000 | 0.000 | 0.000 | | 3.10 | - | - | | | | | 0.130 | |
| 14.000 | 0.000 | 0.000 | 0.000 | | 0.001 | - | - | 0.000 | 0.000 | 0.000 | | 0.001 | - | - | | | 0.000 | 0.000 | 0.000 | | 4.10 | - | - | 0.000 | 0.000 | 0.000 | | 4.10 | - | - | | | | | 0.140 | |
| 15.000 | 0.000 | 0.000 | 0.000 | | 0.001 | - | - | 0.000 | 0.000 | 0.000 | | 0.001 | - | - | | | 0.000 | 0.000 | 0.000 | | 5.10 | - | - | 0.000 | 0.000 | 0.000 | | 5.10 | - | - | | | | | 0.150 | |
| 16.000 | 0.000 | 0.000 | 0.000 | | 0.001 | - | - | 0.000 | 0.000 | 0.000 | | 0.001 | - | - | | | 0.000 | 0.000 | 0.000 | | 6.10 | - | - | 0.000 | 0.000 | 0.000 | | 6.10 | - | - | | | | | 0.160 | |
| Σύνολα: | | | | | | 0 | 177 | | | | | | 10 | 113 | 0 | 0 | | | | | | 0 | 76 | | | | | 0 | 37 | 0 | 0 | | | | | |
| Αριθμός Πράξεων: | | | | | | 0 | | | | | | | 1 | 0 | | | | | | | | 0.00 | | | | | | 0 | | 0 | | | | | | |

ΕΘΝΙΚΗ ΤΡΑΠΕΖΑ (ΚΟ)

(Μέγεθος Συμβολαίου: 100 Χρέεγραφα, Τρόπος Εξάσκησης: Αμερικάνικος, Φυσική Παράδοση)

| Δικαιώματα Αγοράς | | | | | | | | | | | | | | | Δικαιώματα Πώλησης | | | | | | | | | | | | | | | | | | | | | |
|-------------------|----------------|------------|------------|----------|-------------|-------|------------------|---------|------------|------------|----------|-------------|--------------|-----------------|--------------------|-----------------|---------|------------|------------|----------|-------------|------------------|-----------------|---------|------------|------------|----------|--------------|-------|-----------------|----------------|-------|-----------------|--|-------|-------|
| Τιμή Εξάσκησης | Αύγουστος 2023 | | | | | | Σεπτέμβριος 2023 | | | | | | Λοιποί Μήνες | | | Αύγουστος 2023 | | | | | | Σεπτέμβριος 2023 | | | | | | Λοιποί Μήνες | | | Τιμή Εξάσκησης | | | | | |
| | Ανοιγμα | Ανιγτ Τιμή | Καπιτ Τιμή | Τελ Τιμή | Τιμή κλεισ. | Όγκος | Ανοικτές θέσεις | Ανοιγμα | Ανιγτ Τιμή | Καπιτ Τιμή | Τελ Τιμή | Τιμή κλεισ. | Όγκος | Ανοικτές θέσεις | Όγκος | Ανοικτές θέσεις | Ανοιγμα | Ανιγτ Τιμή | Καπιτ Τιμή | Τελ Τιμή | Τιμή κλεισ. | Όγκος | Ανοικτές θέσεις | Ανοιγμα | Ανιγτ Τιμή | Καπιτ Τιμή | Τελ Τιμή | Τιμή κλεισ. | Όγκος | Ανοικτές θέσεις | | Όγκος | Ανοικτές θέσεις | | | |
| 2.000 | | | | | | - | - | 0.000 | 0.000 | 0.000 | | 4.09 | - | - | | | | | | | | | - | - | 0.000 | 0.000 | 0.000 | | 0.001 | - | - | | | | | 0.020 |
| 2.200 | | | | | | - | - | 0.000 | 0.000 | 0.000 | | 3.89 | - | - | | | | | | | | | - | - | 0.000 | 0.000 | 0.000 | | 0.001 | - | - | | | | | 0.022 |
| 2.400 | | | | | | - | - | 0.000 | 0.000 | 0.000 | | 3.69 | - | - | | | | | | | | | - | - | 0.000 | 0.000 | 0.000 | | 0.001 | - | - | | | | | 0.024 |
| 2.600 | | | | | | - | - | 0.000 | 0.000 | 0.000 | | 3.50 | - | - | | | | | | | | | - | - | 0.000 | 0.000 | 0.000 | | 0.001 | - | - | | | | | 0.026 |
| 2.800 | | | | | | - | - | 0.000 | 0.000 | 0.000 | | 3.30 | - | - | | | | | | | | | - | - | 0.000 | 0.000 | 0.000 | | 0.001 | - | - | | | | | 0.028 |
| 3.000 | | | | | | - | - | 0.000 | 0.000 | 0.000 | | 3.10 | - | - | | | | | | | | | - | - | 0.000 | 0.000 | 0.000 | | 0.001 | - | - | | | | | 0.030 |
| 3.200 | | | | | | - | - | 0.000 | 0.000 | 0.000 | | 2.90 | - | - | | | | | | | | | - | - | 0.000 | 0.000 | 0.000 | | 0.001 | - | - | | | | | 0.032 |
| 3.400 | | | | | | - | - | 0.000 | 0.000 | 0.000 | | 2.70 | - | - | | | | | | | | | - | - | 0.000 | 0.000 | 0.000 | | 0.001 | - | - | | | | | 0.034 |
| 3.600 | 0.000 | 0.000 | 0.000 | | 2.49 | - | - | 0.000 | 0.000 | 0.000 | | 2.50 | - | - | | | 0.000 | 0.000 | 0.000 | | 0.001 | - | - | 0.000 | 0.000 | 0.000 | | 0.001 | - | - | | | | | 0.036 | |
| 3.800 | 0.000 | 0.000 | 0.000 | | 2.29 | - | - | 0.000 | 0.000 | 0.000 | | 2.30 | - | - | | | 0.000 | 0.000 | 0.000 | | 0.001 | - | - | 0.000 | 0.000 | 0.000 | | 0.001 | - | - | | | | | 0.038 | |
| 4.000 | 0.000 | 0.000 | 0.000 | | 2.09 | - | - | 0.000 | 0.000 | 0.000 | | 2.10 | - | - | | | 0.000 | 0.000 | 0.000 | | 0.001 | - | - | 0.000 | 0.000 | 0.000 | | 0.001 | - | - | | | | | 0.040 | |
| 4.400 | 0.000 | 0.000 | 0.000 | | 1.69 | - | - | 0.000 | 0.000 | 0.000 | | 1.70 | - | - | | | 0.000 | 0.000 | 0.000 | | 0.001 | - | - | 0.000 | 0.000 | 0.000 | | 0.001 | - | - | | | | | 0.044 | |
| 4.800 | 0.000 | 0.000 | 0.000 | | 1.29 | - | - | 0.000 | 0.000 | 0.000 | | 1.31 | - | - | | | 0.000 | 0.000 | 0.000 | | 0.001 | - | - | 0.000 | 0.000 | 0.000 | | 0.007 | - | - | | | | | 0.048 | |
| 5.200 | 0.000 | 0.000 | 0.000 | | 0.892 | - | - | 0.000 | 0.000 | 0.000 | | 0.933 | - | - | | | 0.000 | 0.000 | 0.000 | | 0.001 | - | - | 0.000 | 0.000 | 0.000 | | 0.033 | - | - | | | | | 0.052 | |
| 5.600 | 0.000 | 0.000 | 0.000 | | 0.501 | - | - | 0.000 | 0.000 | 0.000 | | 0.607 | - | - | | | 0.000 | 0.000 | 0.000 | | 0.009 | - | - | 0.000 | 0.000 | 0.000 | | 0.106 | - | - | | | | | 0.056 | |
| 6.000 | 0.240 | 0.240 | 0.211 | 0.211 | 0.211 | 4 | 5 | 0.000 | 0.000 | 0.000 | | 0.355 | - | - | | | 0.000 | 0.000 | 0.000 | | 0.092 | - | - | 0.000 | 0.000 | 0.000 | | 0.254 | - | - | | | | | 0.060 | |
| 6.400 | 0.000 | 0.000 | 0.000 | | 0.035 | - | - | 0.000 | 0.000 | 0.000 | | 0.184 | - | 4 | | | 0.000 | 0.000 | 0.000 | | 0.343 | - | 2 | 0.000 | 0.000 | 0.000 | | 0.483 | - | - | | | | | 0.064 | |
| 6.800 | 0.000 | 0.000 | 0.000 | | 0.003 | - | - | 0.000 | 0.000 | 0.000 | | 0.084 | - | - | | | 0.000 | 0.000 | 0.000 | | 0.712 | - | - | 0.000 | 0.000 | 0.000 | | 0.784 | - | - | | | | | 0.068 | |
| 7.200 | 0.000 | 0.000 | 0.000 | | 0.001 | - | - | 0.000 | 0.000 | 0.000 | | 0.035 | - | - | | | 0.000 | 0.000 | 0.000 | | 1.11 | - | - | 0.000 | 0.000 | 0.000 | | 1.14 | - | - | | | | | 0.072 | |
| 7.600 | 0.000 | 0.000 | 0.000 | | 0.001 | - | - | 0.000 | 0.000 | 0.000 | | 0.013 | - | - | | | 0.000 | 0.000 | 0.000 | | 1.51 | - | - | 0.000 | 0.000 | 0.000 | | 1.52 | - | - | | | | | 0.076 | |
| 8.000 | 0.000 | 0.000 | 0.000 | | 0.001 | - | - | 0.000 | 0.000 | 0.000 | | 0.004 | - | - | | | 0.000 | 0.000 | 0.000 | | 1.91 | - | - | 0.000 | 0.000 | 0.000 | | 1.91 | - | - | | | | | 0.080 | |
| 8.400 | 0.000 | 0.000 | 0.000 | | 0.001 | - | - | 0.000 | 0.000 | 0.000 | | 0.001 | - | - | | | 0.000 | 0.000 | 0.000 | | 2.31 | - | - | 0.000 | 0.000 | 0.000 | | 2.31 | - | - | | | | | 0.084 | |
| Σύνολα: | | | | | | 4 | 5 | | | | | | | 0 | 4 | 0 | 0 | | | | | 4 | 2 | | | | | 0 | 270 | 0 | 50 | | | | | |
| Αριθμός Πράξεων: | | | | | | | 2 | | | | | | | 0 | 0 | | | | | | | 0.00 | | | | | | 0 | | 0 | | | | | | |

ΟΠΑΠ (ΚΟ)

(Μέγεθος Συμβολαίου: 100 Χρέεγραφα, Τρόπος Εξάσκησης: Αμερικάνικος, Φυσική Παράδοση)

| Τιμή Εξάσκησης | Δικαιώματα Αγοράς | | | | | | | | | | | | Δικαιώματα Πώλησης | | | | | | | | | | | | | | | | | |
|-------------------------|-------------------|------------|------------|----------|------------------|-------|-----------------|---------|--------------|------------|----------|-------------|--------------------|-----------------|-------|-----------------|------------------|------------|------------|----------|--------------|-------|-----------------|-------|-----------------|----------------|-------|----|---|---|
| | Αύγουστος 2023 | | | | Σεπτέμβριος 2023 | | | | Λοιποί Μήνες | | | | Αύγουστος 2023 | | | | Σεπτέμβριος 2023 | | | | Λοιποί Μήνες | | | | | | | | | |
| | Άνοιγμα | Ανιγτ Τιμή | Κατωτ Τιμή | Τελ Τιμή | Τιμή κλεισ. | Όγκος | Ανοικτές θέσεις | Άνοιγμα | Ανιγτ Τιμή | Κατωτ Τιμή | Τελ Τιμή | Τιμή κλεισ. | Όγκος | Ανοικτές θέσεις | Όγκος | Ανοικτές θέσεις | Άνοιγμα | Ανιγτ Τιμή | Κατωτ Τιμή | Τελ Τιμή | Τιμή κλεισ. | Όγκος | Ανοικτές θέσεις | Όγκος | Ανοικτές θέσεις | Τιμή Εξάσκησης | | | | |
| 8.800 | | | | | | - | 0.000 | 0.000 | 0.000 | | 6.58 | - | - | | | | | | | | | - | - | | | | 0.088 | | | |
| 9.200 | | | | | | - | 0.000 | 0.000 | 0.000 | | 6.18 | - | - | | | | | | | | | - | - | | | | 0.092 | | | |
| 9.600 | | | | | | - | 0.000 | 0.000 | 0.000 | | 5.78 | - | - | | | | | | | | | - | - | | | | 0.096 | | | |
| 10.000 | 0.000 | 0.000 | 0.000 | | 5.36 | - | 0.000 | 0.000 | 0.000 | | 5.38 | - | - | | | | 0.000 | 0.000 | 0.000 | | 0.001 | - | - | | | | 0.100 | | | |
| 11.000 | 0.000 | 0.000 | 0.000 | | 4.36 | - | 0.000 | 0.000 | 0.000 | | 4.38 | - | - | | | | 0.000 | 0.000 | 0.000 | | 0.005 | - | - | | | | 0.110 | | | |
| 12.000 | 0.000 | 0.000 | 0.000 | | 3.36 | - | 0.000 | 0.000 | 0.000 | | 3.38 | - | - | | | | 0.000 | 0.000 | 0.000 | | 0.001 | - | - | | | | 0.120 | | | |
| 13.000 | 0.000 | 0.000 | 0.000 | | 2.37 | - | 0.000 | 0.000 | 0.000 | | 2.39 | - | - | | | | 0.000 | 0.000 | 0.000 | | 0.001 | - | - | | | | 0.130 | | | |
| 14.000 | 0.000 | 0.000 | 0.000 | | 1.37 | - | 0.000 | 0.000 | 0.000 | | 1.43 | - | - | | | | 0.000 | 0.000 | 0.000 | | 0.001 | - | - | | | | 0.140 | | | |
| 15.000 | 0.000 | 0.000 | 0.000 | | 0.454 | - | 0.000 | 0.000 | 0.000 | | 0.643 | - | - | | | | 0.000 | 0.000 | 0.000 | | 0.088 | - | 10 | | | | 0.150 | | | |
| 16.000 | 0.000 | 0.000 | 0.000 | | 0.041 | - | 0.000 | 0.000 | 0.000 | | 0.195 | - | - | | | | 0.000 | 0.000 | 0.000 | | 0.676 | - | 76 | | | | 0.160 | | | |
| 17.000 | 0.000 | 0.000 | 0.000 | | 0.001 | - | 0.000 | 0.000 | 0.000 | | 0.038 | - | 10 | | | | 0.000 | 0.000 | 0.000 | | 1.64 | - | - | | | | 0.170 | | | |
| 18.000 | 0.000 | 0.000 | 0.000 | | 0.001 | - | 0.000 | 0.000 | 0.000 | | 0.004 | - | 5 | | | | 0.000 | 0.000 | 0.000 | | 2.64 | - | - | | | | 0.180 | | | |
| 19.000 | 0.000 | 0.000 | 0.000 | | 0.001 | - | 0.000 | 0.000 | 0.000 | | 0.001 | - | - | | | | 0.000 | 0.000 | 0.000 | | 3.64 | - | - | | | | 0.190 | | | |
| 20.000 | 0.000 | 0.000 | 0.000 | | 0.001 | - | 0.000 | 0.000 | 0.000 | | 0.001 | - | - | | | | 0.000 | 0.000 | 0.000 | | 4.64 | - | - | | | | 0.200 | | | |
| 22.000 | 0.000 | 0.000 | 0.000 | | 0.003 | - | 0.000 | 0.000 | 0.000 | | 0.001 | - | - | | | | 0.000 | 0.000 | 0.000 | | 6.64 | - | - | | | | 0.220 | | | |
| 24.000 | 0.000 | 0.000 | 0.000 | | 0.001 | - | 0.000 | 0.000 | 0.000 | | 0.002 | - | - | | | | 0.000 | 0.000 | 0.000 | | 8.64 | - | - | | | | 0.240 | | | |
| Σύνολο: | | | | | | 0 | | | | | | 0 | 15 | | | | | | | | | 0 | 86 | | | | 0 | 20 | 0 | 0 |
| Αριθμός Πράξεων: | | | | | | 0 | | | | | | 0 | | 0 | | | | | | | | 0.00 | | | | | 0 | | 0 | |

ΟΤΕ (ΚΟ)

(Μέγεθος Συμβολαίου: 100 Χρέδγραφα, Τρόπος Εξάσκησης: Αμερικάνικος, Φυσική Παράδοση)

| Τιμή Εξάσκησης | Δικαιώματα Αγοράς | | | | | | | | | | | | | | Δικαιώματα Πώλησης | | | | | | | | | | | | | | | | | | | | | | |
|-------------------------|-------------------|------------|-------------|-----------|-------------|-------|-----------------|------------------|------------|-------------|-----------|-------------|-------|-----------------|--------------------|-----------------|----------------|------------|-------------|-----------|-------------|-------|-----------------|------------------|------------|-------------|-----------|-------------|-------|-----------------|--------------|-----------------|----------------|--|--|--|-------|
| | Αύγουστος 2023 | | | | | | | Σεπτέμβριος 2023 | | | | | | | Λοιποί Μήνες | | Αύγουστος 2023 | | | | | | | Σεπτέμβριος 2023 | | | | | | | Λοιποί Μήνες | | Τιμή Εξάσκησης | | | | |
| | Άνοιγμα | Ανιγ. Τιμή | Καπιτ. Τιμή | Τελ. Τιμή | Τιμή κλεισ. | Όγκος | Άνοικτες θέσεις | Άνοιγμα | Ανιγ. Τιμή | Καπιτ. Τιμή | Τελ. Τιμή | Τιμή κλεισ. | Όγκος | Άνοικτες θέσεις | Όγκος | Άνοικτες θέσεις | Άνοιγμα | Ανιγ. Τιμή | Καπιτ. Τιμή | Τελ. Τιμή | Τιμή κλεισ. | Όγκος | Άνοικτες θέσεις | Άνοιγμα | Ανιγ. Τιμή | Καπιτ. Τιμή | Τελ. Τιμή | Τιμή κλεισ. | Όγκος | Άνοικτες θέσεις | Όγκος | Άνοικτες θέσεις | | | | | |
| 9.200 | | | | | | - | - | 0.000 | 0.000 | 0.000 | | 4.68 | - | - | | | | | | | | | - | - | 0.000 | 0.000 | 0.000 | | 0.001 | - | - | | | | | | |
| 9.600 | 0.000 | 0.000 | 0.000 | | 4.26 | - | - | 0.000 | 0.000 | 0.000 | | 4.28 | - | - | | | 0.000 | 0.000 | 0.000 | | 0.001 | - | - | | 0.000 | 0.000 | 0.000 | | 0.001 | - | - | | | | | | 0.096 |
| 10.000 | 0.000 | 0.000 | 0.000 | | 3.86 | - | - | 0.000 | 0.000 | 0.000 | | 3.88 | - | - | | | 0.000 | 0.000 | 0.000 | | 0.001 | - | - | | 0.000 | 0.000 | 0.000 | | 0.001 | - | - | | | | | | 0.100 |
| 11.000 | 0.000 | 0.000 | 0.000 | | 2.86 | - | - | 0.000 | 0.000 | 0.000 | | 2.88 | - | - | | | 0.000 | 0.000 | 0.000 | | 0.001 | - | - | | 0.000 | 0.000 | 0.000 | | 0.001 | - | - | | | | | | 0.110 |
| 12.000 | 0.000 | 0.000 | 0.000 | | 1.86 | - | - | 0.000 | 0.000 | 0.000 | | 1.89 | - | - | | | 0.000 | 0.000 | 0.000 | | 0.001 | - | - | | 0.000 | 0.000 | 0.000 | | 0.005 | - | - | | | | | | 0.120 |
| 13.000 | 0.000 | 0.000 | 0.000 | | 0.870 | - | - | 0.000 | 0.000 | 0.000 | | 0.968 | - | - | | | 0.000 | 0.000 | 0.000 | | 0.005 | - | - | | 0.000 | 0.000 | 0.000 | | 0.083 | - | - | | | | | | 0.130 |
| 14.000 | 0.000 | 0.000 | 0.000 | | 0.129 | - | - | 0.000 | 0.000 | 0.000 | | 0.328 | - | - | | | 0.000 | 0.000 | 0.000 | | 0.264 | - | 50 | | 0.000 | 0.000 | 0.000 | | 0.443 | - | - | | | | | | 0.140 |
| 15.000 | 0.000 | 0.000 | 0.000 | | 0.002 | - | 7 | 0.000 | 0.000 | 0.000 | | 0.063 | - | 10 | | | 0.000 | 0.000 | 0.000 | | 1.14 | - | - | | 0.000 | 0.000 | 0.000 | | 1.18 | - | - | | | | | | 0.150 |
| 16.000 | 0.000 | 0.000 | 0.000 | | 0.001 | - | - | 0.000 | 0.000 | 0.000 | | 0.007 | - | - | | | 0.000 | 0.000 | 0.000 | | 2.14 | - | - | | 0.000 | 0.000 | 0.000 | | 2.14 | - | - | | | | | | 0.160 |
| 17.000 | 0.000 | 0.000 | 0.000 | | 0.001 | - | - | 0.000 | 0.000 | 0.000 | | 0.001 | - | - | | | 0.000 | 0.000 | 0.000 | | 3.14 | - | - | | 0.000 | 0.000 | 0.000 | | 3.14 | - | - | | | | | | 0.170 |
| 18.000 | 0.000 | 0.000 | 0.000 | | 0.001 | - | - | 0.000 | 0.000 | 0.000 | | 0.001 | - | - | | | 0.000 | 0.000 | 0.000 | | 4.14 | - | - | | 0.000 | 0.000 | 0.000 | | 4.14 | - | - | | | | | | 0.180 |
| 19.000 | 0.000 | 0.000 | 0.000 | | 0.001 | - | - | 0.000 | 0.000 | 0.000 | | 0.001 | - | - | | | 0.000 | 0.000 | 0.000 | | 5.14 | - | - | | 0.000 | 0.000 | 0.000 | | 5.14 | - | - | | | | | | 0.190 |
| 20.000 | 0.000 | 0.000 | 0.000 | | 0.001 | - | - | 0.000 | 0.000 | 0.000 | | 0.001 | - | - | | | 0.000 | 0.000 | 0.000 | | 6.14 | - | - | | 0.000 | 0.000 | 0.000 | | 6.14 | - | - | | | | | | 0.200 |
| 22.000 | 0.000 | 0.000 | 0.000 | | 0.001 | - | - | 0.000 | 0.000 | 0.000 | | 0.001 | - | - | | | 0.000 | 0.000 | 0.000 | | 8.14 | - | - | | 0.000 | 0.000 | 0.000 | | 8.14 | - | - | | | | | | 0.220 |
| Σύνολο: | | | | | | 0 | 7 | | | | | | | 0 | 10 | 0 | 0 | | | | | | 0 | 50 | | | | | 0 | 0 | 0 | 0 | 0 | | | | |
| Αριθμός Πράξεων: | | | | | | 0 | | | | | | | | 0 | | 0 | | | | | | | 0.00 | | | | | | 0 | | 0 | | | | | | |

ΠΕΙΡΑΙΩΣ FINANCIAL HOLD (ΚΟ)

(Μέγεθος Συμβολαίου: 100 Χρεόγραφα, Τρόπος Εξάσκησης: Αμερικάνικος, Φυσική Παράδοση)

| Τιμή Εξάσκησης | Δικαιώματα Αγοράς | | | | | | | | | | | | | | Δικαιώματα Πώλησης | | | | | | | | | | | | | | | | |
|------------------|-------------------|-------------|-------------|-----------|-------------|-------|------------------|-------------|-------------|-----------|-------------|-------|---------------|-------|--------------------|---------|-------------|-------------|-----------|-------------|------------------|---------------|-------|---------------|-------|---------------|--------------|---|----------------|---|-------|
| | Αύγουστος 2023 | | | | | | Σεπτέμβριος 2023 | | | | | | Λοιποί Μήνες | | Αύγουστος 2023 | | | | | | Σεπτέμβριος 2023 | | | | | | Λοιποί Μήνες | | Τιμή Εξάσκησης | | |
| | Άνοιγμα | Ανιγν. Τιμή | Καπιτ. Τιμή | Τελ. Τιμή | Τιμή κλεισ. | Όγκος | Άνοιγμα | Ανιγν. Τιμή | Καπιτ. Τιμή | Τελ. Τιμή | Τιμή κλεισ. | Όγκος | Άνοιγ. θέσεις | Όγκος | Άνοιγ. θέσεις | Άνοιγμα | Ανιγν. Τιμή | Καπιτ. Τιμή | Τελ. Τιμή | Τιμή κλεισ. | Όγκος | Άνοιγ. θέσεις | Όγκος | Άνοιγ. θέσεις | Όγκος | Άνοιγ. θέσεις | | | | | |
| 0.750 | | | | | | - | - | 0.000 | 0.000 | 0.000 | 2.61 | - | - | | | | | | | | - | - | 0.000 | 0.000 | 0.000 | 0.001 | - | - | | | |
| 0.800 | | | | | | - | - | 0.000 | 0.000 | 0.000 | 2.56 | - | - | | | | | | | | - | - | 0.000 | 0.000 | 0.000 | 0.001 | - | - | | | 0.008 |
| 0.850 | | | | | | - | - | 0.000 | 0.000 | 0.000 | 2.51 | - | - | | | | | | | | - | - | 0.000 | 0.000 | 0.000 | 0.001 | - | - | | | 0.009 |
| 0.900 | | | | | | - | - | 0.000 | 0.000 | 0.000 | 2.46 | - | - | | | | | | | | - | - | 0.000 | 0.000 | 0.000 | 0.001 | - | - | | | 0.009 |
| 0.950 | | | | | | - | - | 0.000 | 0.000 | 0.000 | 2.41 | - | - | | | | | | | | - | - | 0.000 | 0.000 | 0.000 | 0.002 | - | - | | | 0.010 |
| 1.000 | | | | | | - | - | 0.000 | 0.000 | 0.000 | 2.36 | - | - | | | | | | | | - | - | 0.000 | 0.000 | 0.000 | 0.001 | - | - | | | 0.010 |
| 1.100 | | | | | | - | - | 0.000 | 0.000 | 0.000 | 2.26 | - | - | | | | | | | | - | - | 0.000 | 0.000 | 0.000 | 0.002 | - | - | | | 0.011 |
| 1.200 | | | | | | - | - | 0.000 | 0.000 | 0.000 | 2.16 | - | - | | | | | | | | - | - | 0.000 | 0.000 | 0.000 | 0.004 | - | - | | | 0.012 |
| 1.300 | | | | | | - | - | 0.000 | 0.000 | 0.000 | 2.06 | - | - | | | | | | | | - | - | 0.000 | 0.000 | 0.000 | 0.001 | - | - | | | 0.013 |
| 1.400 | | | | | | - | - | 0.000 | 0.000 | 0.000 | 1.96 | - | - | | | | | | | | - | - | 0.000 | 0.000 | 0.000 | 0.001 | - | - | | | 0.014 |
| 1.500 | | | | | | - | - | 0.000 | 0.000 | 0.000 | 1.86 | - | - | | | | | | | | - | - | 0.000 | 0.000 | 0.000 | 0.001 | - | - | | | 0.015 |
| 1.600 | | | | | | - | - | 0.000 | 0.000 | 0.000 | 1.76 | - | - | | | | | | | | - | - | 0.000 | 0.000 | 0.000 | 0.001 | - | - | | | 0.016 |
| 1.700 | 0.000 | 0.000 | 0.000 | | 1.66 | - | - | 0.000 | 0.000 | 0.000 | 1.66 | - | - | | | 0.000 | 0.000 | 0.000 | | 0.001 | - | - | 0.000 | 0.000 | 0.000 | 0.001 | - | - | | | 0.017 |
| 1.800 | 0.000 | 0.000 | 0.000 | | 1.56 | - | - | 0.000 | 0.000 | 0.000 | 1.56 | - | - | | | 0.000 | 0.000 | 0.000 | | 0.001 | - | - | 0.000 | 0.000 | 0.000 | 0.001 | - | - | | | 0.018 |
| 1.900 | 0.000 | 0.000 | 0.000 | | 1.46 | - | - | 0.000 | 0.000 | 0.000 | 1.46 | - | - | | | 0.000 | 0.000 | 0.000 | | 0.001 | - | - | 0.000 | 0.000 | 0.000 | 0.001 | - | - | | | 0.019 |
| 2.000 | 0.000 | 0.000 | 0.000 | | 1.36 | - | - | 0.000 | 0.000 | 0.000 | 1.36 | - | - | | | 0.000 | 0.000 | 0.000 | | 0.001 | - | - | 0.000 | 0.000 | 0.000 | 0.001 | - | - | | | 0.020 |
| 2.200 | 0.000 | 0.000 | 0.000 | | 1.16 | - | - | 0.000 | 0.000 | 0.000 | 1.16 | - | - | | | 0.000 | 0.000 | 0.000 | | 0.001 | - | - | 0.000 | 0.000 | 0.000 | 0.001 | - | - | | | 0.022 |
| 2.400 | 0.000 | 0.000 | 0.000 | | 0.961 | - | - | 0.000 | 0.000 | 0.000 | 0.965 | - | - | | | 0.000 | 0.000 | 0.000 | | 0.001 | - | - | 0.000 | 0.000 | 0.000 | 0.001 | - | - | | | 0.024 |
| 2.600 | 0.000 | 0.000 | 0.000 | | 0.761 | - | - | 0.000 | 0.000 | 0.000 | 0.767 | - | - | | | 0.000 | 0.000 | 0.000 | | 0.002 | - | - | 0.000 | 0.000 | 0.000 | 0.002 | - | - | | | 0.026 |
| 2.800 | 0.000 | 0.000 | 0.000 | | 0.561 | - | - | 0.000 | 0.000 | 0.000 | 0.577 | - | - | | | 0.000 | 0.000 | 0.000 | | 0.001 | - | - | 0.000 | 0.000 | 0.000 | 0.011 | - | - | | | 0.028 |
| 3.000 | 0.000 | 0.000 | 0.000 | | 0.363 | - | - | 0.000 | 0.000 | 0.000 | 0.403 | - | - | | | 0.000 | 0.000 | 0.000 | | 0.002 | - | - | 0.000 | 0.000 | 0.000 | 0.037 | - | - | | | 0.030 |
| 3.200 | 0.000 | 0.000 | 0.000 | | 0.184 | - | - | 0.000 | 0.000 | 0.000 | 0.259 | - | - | | | 0.000 | 0.000 | 0.000 | | 0.022 | - | - | 0.000 | 0.000 | 0.000 | 0.093 | - | - | | | 0.032 |
| 3.400 | 0.000 | 0.000 | 0.000 | | 0.063 | - | - | 0.000 | 0.000 | 0.000 | 0.151 | - | 2 | | | 0.000 | 0.000 | 0.000 | | 0.102 | - | - | 0.000 | 0.000 | 0.000 | 0.185 | - | - | | | 0.034 |
| 3.600 | 0.000 | 0.000 | 0.000 | | 0.013 | - | - | 0.000 | 0.000 | 0.000 | 0.079 | - | - | | | 0.000 | 0.000 | 0.000 | | 0.252 | - | - | 0.000 | 0.000 | 0.000 | 0.313 | - | - | | | 0.036 |
| 3.800 | 0.000 | 0.000 | 0.000 | | 0.002 | - | - | 0.000 | 0.000 | 0.000 | 0.039 | - | - | | | 0.000 | 0.000 | 0.000 | | 0.441 | - | - | 0.000 | 0.000 | 0.000 | 0.473 | - | - | | | 0.038 |
| 4.000 | 0.000 | 0.000 | 0.000 | | 0.001 | - | - | 0.000 | 0.000 | 0.000 | 0.016 | - | - | | | 0.000 | 0.000 | 0.000 | | 0.640 | - | - | 0.000 | 0.000 | 0.000 | 0.651 | - | - | | | 0.040 |
| 4.400 | 0.000 | 0.000 | 0.000 | | 0.001 | - | - | 0.000 | 0.000 | 0.000 | 0.002 | - | - | | | 0.000 | 0.000 | 0.000 | | 1.04 | - | - | 0.000 | 0.000 | 0.000 | 1.04 | - | - | | | 0.044 |
| 4.800 | 0.000 | 0.000 | 0.000 | | 0.001 | - | - | 0.000 | 0.000 | 0.000 | 0.001 | - | - | | | 0.000 | 0.000 | 0.000 | | 1.44 | - | - | 0.000 | 0.000 | 0.000 | 1.44 | - | - | | | 0.048 |
| 5.200 | 0.000 | 0.000 | 0.000 | | 0.001 | - | - | 0.000 | 0.000 | 0.000 | 0.001 | - | - | | | 0.000 | 0.000 | 0.000 | | 1.84 | - | - | 0.000 | 0.000 | 0.000 | 1.84 | - | - | | | 0.052 |
| Σύνολα: | | | | | | 0 | 0 | | | | | | | 0 | 2 | | | | | | 0 | 0 | | | | | 0 | 0 | 0 | 0 | |
| Αριθμός Πράξεων: | | | | | | 0 | | | | | | | | 0 | 0 | | | | | | 0.00 | | | | | | 0 | | 0 | | |

| Προϊόν Δανεισμού | Υποκείμενος Τίτλος | Πολυμερείς Συναλλαγές[1] | | | | Διμερείς Συναλλαγές[2] | | Δανεισμός Τίτλων μέσω ΟΤC[3] |
|------------------|--------------------------------|--------------------------|-----------------------|----------|------------------|------------------------|------------------|------------------------------|
| | | Ανοιχτές θέσεις[5] | Προσφερόμενη ποσότητα | Μ.Σ.Τ[4] | Όγκος συναλλαγών | Μ.Σ.Τ[4] | Όγκος συναλλαγών | Όγκος συναλλαγών |
| ALPHABOR | ALPHA ΥΠΗΡΕΣΙΩΝ ΣΥΜΜ (ΚΟ) | 200 | --- | --- | --- | --- | --- | 58,567,065 |
| OTOELBOR | AUTOHELLAS (ΚΟ) | 552 | --- | --- | --- | --- | --- | 194,958 |
| CENERBOR | CENERGY HOLDINGS (ΚΑ) | 6,500 | --- | --- | 1,200 | 4.75% | --- | 8,809 |
| EEEBOR | COCA-COLA HBC AG (ΚΟ) | 2,739 | --- | --- | 800 | 5.03% | --- | 49,268 |
| EUROBBOR | EUROBANK HOLDINGS (ΚΟ) | 15,000 | --- | --- | --- | --- | --- | 34,119,850 |
| FFGRPBOR | FOLLI-FOLLIE (ΚΟ) | --- | --- | --- | --- | --- | --- | 886,279 |
| FOYRKBOR | FOURLIS ΣΥΜΜΕΤΟΧΩΝ (ΚΟ) | --- | --- | --- | --- | --- | --- | 11,123 |
| ELPEBOR | HELLENIQ ENERGY (ΚΟ) | 1,550 | --- | --- | --- | --- | --- | 369,530 |
| INTRKBOR | INTRACOM HOLDINGS (ΚΟ) | --- | --- | --- | --- | --- | --- | --- |
| INKATBOR | INTRAKAT (ΚΟ) | --- | --- | --- | --- | --- | --- | --- |
| BELABOR | JUMBO (ΚΟ) | 16,798 | --- | --- | --- | --- | --- | 175,332 |
| LAMDABOR | LAMDA DEVELOPMENT(ΚΟ) | 900 | --- | --- | --- | --- | --- | 528,143 |
| MIGBOR | MIG (ΚΟ) | 1,572 | --- | --- | --- | --- | --- | 40,179 |
| QUALBOR | QUALITY & RELIABILITY (ΚΟ) | --- | --- | --- | --- | --- | --- | --- |
| QUESTBOR | QUEST ΣΥΜΜΕΤΟΧΩΝ (ΚΟ) | 300 | --- | --- | --- | --- | --- | 31,564 |
| TITCBOR | TITAN CEMENT (ΚΑ) | 2,700 | --- | --- | --- | --- | --- | 304,253 |
| VIQBOR | VIHALCO SA/NV (ΚΑ) | 7,754 | --- | --- | 1,200 | 4.75% | --- | --- |
| AVAXBOR | ΑΒΑΞ Α.Ε. (ΚΟ) | --- | --- | --- | --- | --- | --- | --- |
| ADMIEBOR | ΑΔΜΗΕ ΣΥΜΜΕΤΟΧΩΝ Α.Ε. (ΚΟ) | --- | --- | --- | --- | --- | --- | 630,800 |
| AEGNBOR | ΑΕΡΟΠΟΡΙΑ ΑΙΓΑΙΟΥ (ΚΟ) | --- | --- | --- | --- | --- | --- | 26,602 |
| ALMYBOR | ΑΛΟΥΜΥΛ (ΚΟ) | --- | --- | --- | --- | --- | --- | --- |
| GEKTERNABOR | ΓΕΚ ΤΕΡΝΑ (ΚΟ) | 1,540 | --- | --- | --- | --- | --- | 1,293 |
| PPCBOR | ΔΕΗ (ΚΟ) | 3,000 | --- | --- | --- | --- | --- | 1,527,383 |
| ETEBOB | ΕΘΝΙΚΗ ΤΡΑΠΕΖΑ (ΚΟ) | 541 | --- | --- | --- | --- | --- | 8,975,551 |
| ELHABOR | ΕΛΒΑΛΧΑΛΚΟΡ (ΚΟ) | 10,567 | --- | --- | 1,500 | 4.75% | --- | 64,887 |
| ELLAKTORBOR | ΕΛΛΑΚΤΩΡ (ΚΟ) | 4,181 | --- | --- | 2,800 | 4.75% | --- | 118,474 |
| EXAEBOR | ΕΛΛΗΝ. ΧΡΗΜΑΤΙΣΤΗΡΙΑ-Χ.Α. (ΚΟ) | 4,000 | --- | --- | --- | --- | --- | 167,047 |
| EYDAPBOR | ΕΥΔΑΠ (ΚΟ) | 7,075 | --- | --- | 770 | 5.45% | --- | 259,801 |
| MOHBOR | ΜΟΤΟΡ ΟΪΛ (ΚΟ) | 19,581 | --- | --- | --- | --- | --- | 770,594 |
| MYTILBOR | ΜΥΤΙΛΗΝΑΙΟΣ (ΚΟ) | 20,872 | --- | --- | 650 | 4.75% | --- | 165,894 |
| PPABOR | ΟΛΠ (ΚΟ) | --- | --- | --- | --- | --- | --- | 65,287 |

Σημειώσεις Προϊόντων Δανεισμού

[1] - Πολυμερείς Συμβάσεις Δανειοδοσίας των μεθόδων 8-1, 8-2 και 8-3-3 (σύμφ. Με Αποφ.17 ΔΣ του Χρηματιστηρίου).

[2] - Διμερείς Συμβάσεις Δανειοδοσίας των μεθόδων 8-3-1 και 8-3-2 (σύμφ. Με Αποφ. 20 ΔΣ του Χρηματιστηρίου).

[3] - Τα στοιχεία Συναλλαγές Δανεισμού Τίτλων μέσω ΟΤC δηλώνονται από τους χειριστές ΣΑΤ και αφορούν τις ποσότητες που έχουν καταγραφεί στο ΣΑΤ έως και τη προηγούμενη εργάσιμη ημέρα.

[4] - Μ.Σ.Τ: - Μέση Σταθμισμένη Τιμή (ως προς τα τεμάχια)

[5] - Τα στοιχεία αφορούν σε ανοιχτές θέσεις πριν την έναρξη της συνεδρίασης

| Προϊόν Δανεισμού | Υποκείμενος Τίτλος | Πολυμερείς Συναλλαγές[1] | | | | | Διμερείς Συναλλαγές[2] | | Δανεισμός Τίτλων μέσω OTC[3] |
|------------------|------------------------------|--------------------------|-----------------------|----------|------------------|----------|------------------------|----------|------------------------------|
| | | Ανοιχτές θέσεις[5] | Προσφερόμενη ποσότητα | Μ.Σ.Τ[4] | Όγκος συναλλαγών | Μ.Σ.Τ[4] | Όγκος συναλλαγών | Μ.Σ.Τ[4] | Όγκος συναλλαγών |
| OPARBOR | ΟΠΑΠ (ΚΟ) | 2,000 | --- | --- | --- | --- | 1,000 | 0.01% | 1,564,153 |
| HTOBOR | ΟΤΕ (ΚΟ) | 1,000 | --- | --- | --- | --- | --- | --- | 1,774,475 |
| TREIRBOR | ΠΕΙΡΑΙΩΣ FINANCIAL HOLD (ΚΟ) | 5,000 | --- | --- | --- | --- | --- | --- | 802,707 |
| SARBOR | ΣΑΡΑΝΤΗΣ ΓΡ. (ΚΟ) | 1,877 | --- | --- | 58 | 9.51% | --- | --- | 52,427 |
| TENERGYBOR | ΤΕΡΝΑ ΕΝΕΡΓΕΙΑΚΗ (ΚΟ) | --- | --- | --- | --- | --- | --- | --- | 571,695 |

Σημειώσεις Προϊόντων Δανεισμού

[1] - Πολυμερείς Συμβάσεις Δανειοδοσίας των μεθόδων 8-1, 8-2 και 8-3-3 (σύμφ. Με Αποφ.17 ΔΣ του Χρηματιστηρίου).

[2] - Διμερείς Συμβάσεις Δανειοδοσίας των μεθόδων 8-3-1 και 8-3-2 (σύμφ. Με Αποφ. 20 ΔΣ του Χρηματιστηρίου).

[3] - Τα στοιχεία Συναλλαγές Δανεισμού Τίτλων μέσω OTC δηλώνονται από τους χειριστές ΣΑΤ και αφορούν τις ποσότητες που έχουν καταγραφεί στο ΣΑΤ έως και τη προηγούμενη εργάσιμη ημέρα.

[4] - Μ.Σ.Τ: - Μέση Σταθμισμένη Τιμή (ως προς τα τεμάχια)

[5] - Τα στοιχεία αφορούν σε ανοιχτές θέσεις πριν την έναρξη της συνεδρίασης

Κωδικό και ονομασίες Κλάδων Οικονομικής Δραστηριότητας του Χρηματιστηρίου Αθηνών

| | |
|---|--|
| 12003 - Διαπραγματεύσιμα Αμοιβαία Κεφάλαια | 10101010 Υπηρεσίες Ηλεκτρονικών Υπολογιστών |
| 10101015 Λογισμικό | 10102030 Υλικό Υπολογιστών |
| 15101010 Εξοπλισμός Τηλεπικοινωνιών | 15102015 Υπηρεσίες Τηλεπικοινωνιών |
| 20101010 Υγειονομικές Μονάδες | 20101025 Υπηρεσίες Υγείας |
| 20102010 Ιατρικός Εξοπλισμός | 20103015 Φαρμακευτικά Προϊόντα |
| 30101010 Τράπεζες | 30202000 Διαφοροποιημένες Χρηματοοικονομικές Υπηρεσίες |
| 30202010 Διαχείριση Κεφαλαίων & Θεματοφύλακες | 30202015 Επενδυτικές Υπηρεσίες |
| 30204000 Επενδυτικές Εταιρείες κλειστού τύπου | 30302010 Γενικές Ασφάλειες |
| 30302015 Μεσίτες Ασφαλίσεων | 30302025 Ασφάλειες Ιδιοκτησίας & Ζημιών |
| 35101010 Συμμετοχές & Ανάπτυξη Ακίνητης Περιουσίας | 35101015 Υπηρεσίες Ακίνητης Περιουσίας |
| 35102000 Διαφοροποιημένες Α.Ε.Ε.Α.Π. | 35102030 Α.Ε.Ε.Α.Π. Επαγγελματικών Χώρων |
| 40201040 Υπηρεσίες Ενοικίασης και Χρηματοδοτικής Μίσθωσης | 40202010 Κατασκευή Κατοικιών |
| 40202015 Έπιπλα | 40202020 Οικιακές Συσκευές |
| 40203040 Ηλεκτρονική Ψυχαγωγία | 40203045 Παιχνίδια |
| 40204020 Ρούχα και Αξεσουάρ | 40301010 Ψυχαγωγία |
| 40301030 Εκδόσεις | 40301035 Ραδιοτηλεοπτικοί Φορείς |
| 40401010 Διαφοροποιημένοι Έμποροι | 40401020 Εμπόριο Ενδυμάτων |
| 40401025 Εμπόριο Προϊόντων Οικιακής Βελτίωσης | 40401030 Εξειδικευμένο Λιανικό Εμπόριο |
| 40501010 Αεροπορικές Εταιρείες | 40501015 Ταξίδια & Τουρισμός |
| 40501020 Τυχερά Παιχνίδια | 40501025 Ξενοδοχεία & Πανσιόν |
| 45101015 Απόσταξη & Οινοπαραγωγή | 45101020 Αναψυκτικά |
| 45102010 Γεωργεία, Αλιεία, Εκτροφή και Φυτείες | 45102020 Τρόφιμα |
| 45103010 Καπνός | 45201010 Λιανικό & Χονδρικό Εμπόριο Τροφίμων |
| 45201020 Είδη Προσωπικής Φροντίδας | 50101010 Κατασκευές |
| 50101020 Κατασκευαστές Στέγασης & Επικαλύψεων | 50101030 Τσιμέντα |
| 50101035 Άλλα Οικοδομικά Υλικά | 50202010 Ηλεκτρικά Εξαρτήματα |
| 50203000 Διαφοροποιημένες Βιομηχανίες | 50203015 Πλαστικά |
| 50203030 Υλικά Συσκευασίας | 50204000 Μηχανήματα Βιομηχανικού Εξοπλισμού |
| 50204020 Μηχανήματα Κατασκευών | 50205010 Προμηθευτές Βιομηχανίας |
| 50205020 Υποστηρικτικές Υπηρεσίες προς Επιχειρήσεις | 50205030 Υπηρεσίες Μαζικής Εκτύπωσης |
| 50206015 Εμπορικά Οχήματα & Ανταλλακτικά | 50206030 Θαλάσσιες Μεταφορές |
| 50206060 Υπηρεσίες Μεταφορών | 55101000 Διαφοροποιημένα Υλικά |
| 55101020 Κλωστοϋφαντουργικά Προϊόντα | 55102000 Ορυχεία |
| 55102010 Σίδηρος & Χάλυβας | 55102015 Μεταλλουργία |
| 55102035 Αλουμίνιο | 60101020 Διυλιστήρια & Εμπορία Πετρελαιοειδών |
| 65101010 Εναλλακτική Ηλεκτρική Ενέργεια | 65101015 Συμβατική Ηλεκτρική Ενέργεια |
| 65102030 Ύδρευση | |



ATHEX
Athens Stock Exchange

Λεωφ. Αθηνών 110 104 42 Αθήνα
110, Athinon Ave. GR 104 42 Athens
tel. (+30)210-33.66.800, fax (+30)210-33.66.101
www.athexgroup.gr