

23

Ημερήσιο Δελτίο  
Συναλλακτικής Δραστηριότητας

Daily Official List  
of Trading Activity

Πέμπτη, 10 Αυγούστου, 2023

Έτος: 144 Αύξων Αριθμός Συνεδρίασης: 151



**ATHEXGROUP**  
Athens Exchange Group

**Αποποίηση Ευθύνης:**

Η εταιρεία Ελληνικά Χρηματιστήρια-Χρηματιστήριο Αθηνών Ανώνυμη Εταιρεία Συμμετοχών καταβάλλει κάθε δυνατή προσπάθεια ώστε να διασφαλίσει ότι οι πληροφορίες και τα λοιπά στοιχεία που εμφανίζονται στο Ημερήσιο Δελτίο Τιμών (Η.Δ.Τ.) είναι ορθά και πλήρη αλλά δεν έχει καμία ευθύνη για ενδεχόμενο λάθος ή παράλειψη στοιχείων και / ή ευθύνη σχετικά με την ακρίβεια, αξιοπιστία, επικαιροποίηση και πληρότητα των παραπάνω πληροφοριών και στοιχείων ή ευθύνη προερχόμενη άμεσα ή έμμεσα από την χρήση των παραπάνω πληροφοριών.

Η Εταιρία δεν έχει καμία ευθύνη για την ακρίβεια των στοιχείων που περιλαμβάνονται στις ανακοινώσεις των εισηγμένων εταιρειών. Πιθανές προσβολές δικαιωμάτων τρίτων από το περιεχόμενο των ανακοινώσεων συνιστούν αποκλειστική ευθύνη του αποστολέα των ανακοινώσεων.

Όλα τα αναγραφόμενα στο Η.Δ.Τ. στοιχεία παρέχονται μόνο για τους σκοπούς της πληροφόρησης και δεν συνιστούν παροχή επενδυτικών συμβουλών ή πρόσκληση για επένδυση σε κινητές αξίες που διαπραγματεύονται στο Χρηματιστήριο Αθηνών.

Αναγνωρίζεται και συμφωνείται ότι όλα τα δικαιώματα επί των πληροφοριών που εμφανίζονται στο Η.Δ.Τ. θα αποτελούν κυριότητα της εταιρίας και οποιοδήποτε άλλο δικαίωμα συμπεριλαμβανομένου του δικαιώματος πνευματικής ιδιοκτησίας, σήματος κλπ. ανήκουν στο Χρηματιστήριο Αθηνών.

Τα ανωτέρω στοιχεία αποτελούν ιδιοκτησία της Εταιρίας και προστατεύονται σύμφωνα με τις διατάξεις περί πνευματικής ιδιοκτησίας. Απαγορεύεται α) η με οποιοδήποτε τρόπο ή μέσο αναπαραγωγή, αναδημοσίευση, τροποποίηση, αντιγραφή, πώληση, μετάδοση ή διανομή του συνόλου ή μέρους τους, χωρίς αναφορά στην πηγή και β) η εμπορική εκμετάλλευση των στοιχείων από τρίτους.

Η Εταιρία δεν φέρει καμία ευθύνη προερχόμενη άμεσα ή έμμεσα από χρήση ή τυχόν αλλοίωση των ανωτέρω στοιχείων όταν αυτά χρησιμοποιούνται από

**Ελληνικά Χρηματιστήρια - Χρηματιστήριο Αθηνών Α.Ε. Συμμετοχών**

Λεωφόρος Αθηνών 110, 10442 Αθήνα, Τηλ: (210) 33.66.800, Fax: (210) 32.13.938

[www.athexgroup.gr](http://www.athexgroup.gr)

**Χρηματιστηριακό Κέντρο Θεσσαλονίκης**

Κατούνη 16-18, Θεσ/νίκη 546 25, Τηλ: (2310) 567.667, Fax: (2310) 530.455

**Συνεγγυητικό Κεφάλαιο Εξασφάλισης Επενδυτικών Υπηρεσιών**

Φειδίου 14-16, Αθήνα 106 78, Τηλ: (210) 33.04.682, Fax: (210) 33.04.155

**Επιτροπή Κεφαλαιαγοράς**

Κολοκοτρώνη 1 & Σταδίου 1, Αθήνα 105 62, Τηλ: (210) 33.77.100, Fax: (210) 33.77.173

**Πίνακας Περιεχομένων****Ενότητα 1: Στατιστικά Στοιχεία Χρεογράφων, Παραγώγων και Δανεισμού**

Οι Αγορές Χρεογράφων Παραγώγων Δανεισμού  
Χρηματιστηριακοί Δείκτες  
Αναλυτικά Στοιχεία Συναλλαγών Αγοράς Χρεογράφων  
Στοιχεία Συναλλαγών Κλάδων Χρηματιστηρίου Αθηνών & Χρηματοοικονομικών Προϊόντων (Δ.Α.Κ.)  
Οι 10 Μετοχές με τη μεγαλύτερη Άνοδο & Πτώση  
Αναλυτικά Στοιχεία Συναλλαγών Αγοράς Παραγώγων

**Ενότητα 2: Αναλυτικά Στοιχεία Συναλλαγών Χρεογράφων**

Αναλυτικά Στοιχεία Συναλλαγών Χρεογράφων  
Σημειώσεις Χρεογράφων

**Ενότητα 3: Στοιχεία Συναλλαγών Χρεογράφων**

Στοιχεία Συναλλαγών Πακέτων  
Στοιχεία Συναλλαγών Δικαιωμάτων

Στοιχεία Δανεισμού Τίτλων  
Στοιχεία Συναλλαγών Εκποιήσεων  
Στοιχεία Συναλλαγών Εκποιήσεων Ενσώματων Ονομαστικών Μετοχών  
Στοιχεία Ενεργητικού Διαπραγματεύσιμων Αμοιβαίων Κεφαλαίων (Δ.Α.Κ.)  
Χαρακτηριστικά Διαπραγματεύσιμων Αμοιβαίων Κεφαλαίων (Δ.Α.Κ.)

**Ενότητα 4: Ανακοινώσεις****Ενότητα 5: Ομόλογα Διαπραγματεύσιμα στην Αγορά Αξιών Σταθερού Εισοδήματος**

Ομολογιακά Δάνεια Επιχειρήσεων – Οργανωμένη Αγορά (Μετατρέψιμα)  
Ομολογιακά Δάνεια Επιχειρήσεων – Οργανωμένη Αγορά (Μη Μετατρέψιμα)  
Ομόλογα Ελληνικού Δημοσίου  
Έντοκα Γραμμάτια & Zero Coupon Ομόλογα Ελληνικού Δημοσίου  
Ομόλογα Ελληνικού Δημοσίου Διαπραγματεύσιμα με τη Μέθοδο Εκφώνησης - Αντιφώνησης  
Ομόλογα Κρατικών Τραπεζών

**Ενότητα 6: Πρόσθετα Στοιχεία Ενημέρωσης**

Πίνακας Μελών Χρηματιστηρίου Αθηνών και Μελών ΕΤ.ΕΚ.  
Πίνακας Μετοχών Υπό Ειδική Διαπραγμάτευση  
Γνωστοποιήσεις Συναλλαγών - Κατάλογος Υπόχρεων Προσώπων

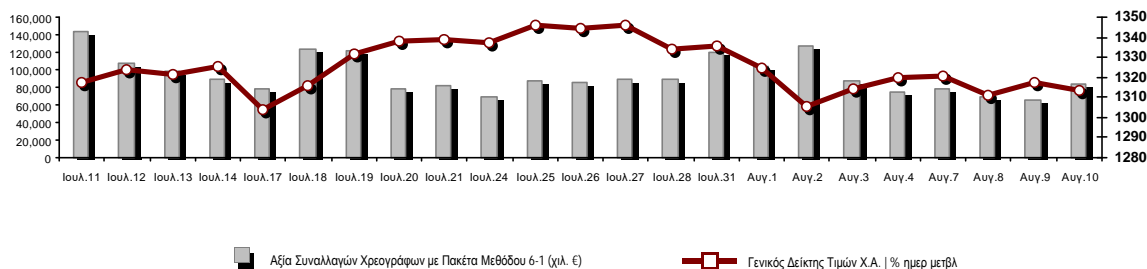
**Ενότητα 7: Αναλυτικά Στοιχεία Συναλλαγών Αγοράς Παραγώγων**

Συμβόλαια Μελλοντικής Εκπλήρωσης σε Δείκτες  
Συμβόλαια Μελλοντικής Εκπλήρωσης σε Μετοχές  
Δικαιώματα Προαίρεσης σε Δείκτες  
Δικαιώματα Προαίρεσης σε Μετοχές  
Στοιχεία Συναλλαγών Προϊόντων Δανεισμού

**Παράρτημα Α: Κωδικοί και ονομασίες Κλάδων Οικονομικής Δραστηριότητας του Χρηματιστηρίου Αθηνών**

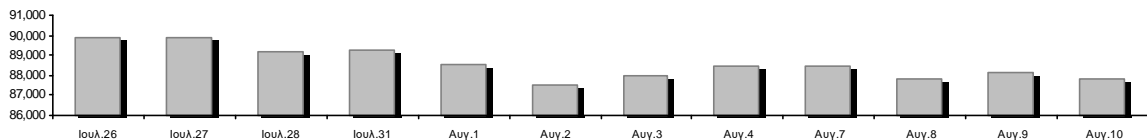
**Οι Αγορές Χρεογράφων Παραγώγων Δανεισμού**

**Γενικός Δείκτης Τιμών και Αξία Συναλλαγών Μετοχών και Παραγώγων**



<b>Κεφαλαιοποίηση Χ.Α. (εκατ €) **:</b>	87,851.21		<b>Συνολικές Ανοικτές Θέσεις σε Παράγωγα</b>	519,018
Ημερήσια μεταβολή: εκατ. €   %	-309.65	-0.35%	Ανοικτές θέσεις σε ΣΜΕ επί Δεικτών   % ημερ μετβλ	6,461 -1.09%
Μέση ετήσια Κεφ/ποίηση: εκατ. €   % Μετβλ. Μέση προηγ. έτος	78,123.72	23.89%	Ανοικτές θέσεις σε ΣΜΕ επί μετοχών   % ημερ μετβλ	509,231 -0.25%
<b>Γενικός Δείκτης Τιμών Χ.Α.   % ημερ μετβλ</b>	1,313.20	-0.30%	Ανοικτές θέσεις σε Δικαιώματα επί Δεικτών   % ημερ μετβλ	2,371 1.32%
<b>Κεφαλαιοποίηση Γενικού Δείκτη (εκατ. €)</b>	80,579.93		Ανοικτές θέσεις σε Δικαιώματα επί μετοχών   % ημερ μετβλ	955 0.00%
Ημερήσια μεταβολή (εκατ. €)	-304.33			
<b>Αξία Συναλλαγών Χρεογράφων με Πακέτα Μεθόδου 6-1 (χιλ. €)</b>	84,336.94		<b>Πλήθος Συμβολαίων Παραγώγων:</b>	13,206
Ημερήσια μεταβολή: %	19,457.37	29.99%	Ημερήσια μεταβολή: τμχ   %	-2,916 -18.09%
Μέση Αξία Συν/γών ΥΙD: χιλ. €   % Μετβλ Μέση προηγ. έτος	105,511.81	46.04%	Μέσος Όγκος Συμβ. ΥΙD: % Μετβλ Μέσο προηγ. Έτος	45,242 31.70%
<b>Αξία Συναλλαγών Πακέτων Μεθόδου 6-1 (χιλ. €)</b>	20,832.05		<b>Πλήθος Πράξεων Παραγώγων:</b>	1,131
<b>Αξία Συναλλαγών Πακέτων Μεθόδου 6-2 &amp; 6-3 (χιλ. €)</b>	0.00		Ημερήσια μεταβολή: πλήθος   %	10 0.89%
<b>Αξία Συναλλαγών Ομολόγων (χιλ.€)</b>	541.98		Μέσο Πλήθος Πράξεων ΥΙD: % Μετβλ Μέσο προηγ. Έτος	2,353 14.55%
<b>Όγκος Συναλλαγών Χρεογράφων με Πακέτα Μεθόδου 6-1 (χιλ. Τμχ)</b>	20,115.77		<b>Συνολικές Ανοικτές Θέσεις σε Δανεισμό</b>	139,915
Ημερήσια μεταβολή: χιλ. τμχ   %	2,349.31	13.22%	Ημερήσια μεταβολή: τμχ   %	881 0.63%
Μέσος Όγκος Συν/γών ΥΙD: % Μετβλ Μέσο προηγ. Έτος	36,175.95	27.60%	<b>Πλήθος Συναλλαγών Δανεισμού (Πολυμερής/Διμερής)</b>	2,682
<b>Όγκος Συναλλαγών Πακέτων Μεθόδου 6-1 (χιλ. Τεμάχια)</b>	4,675.91		Ημερήσια μεταβολή: τμχ   %	301
<b>Όγκος Συναλλαγών Πακέτων Μεθόδου 6-2 &amp; 6-3 (χιλ. Τεμάχια)</b>	0.00		<b>Πλήθος Πολυμερών Συναλλαγών</b>	1,282
<b>Όγκος Συναλλαγών Ομολόγων</b>	573,000		<b>Πλήθος Διμερών Συναλλαγών</b>	1,400
<b>Πλήθος Πράξεων Χρεογράφων με Πακέτα Μεθόδου 6-1</b>	27,999		<b>Πλήθος Πράξεων Δανεισμού:</b>	13
Ημερήσια μεταβολή: πλήθος   %	2,229	8.65%	Ημερήσια μεταβολή: %	4
Μέσο Πλήθος Πράξεων ΥΙD: % Μετβλ Μέσο προηγ. Έτος	35,904	22.05%	<b>Πλήθος Πράξεων Πολυμερών Συναλλαγών</b>	11
<b>Πλήθος πακέτων Μεθόδου 6-1</b>	18		<b>Πλήθος Πράξεων Διμερών Συναλλαγών</b>	2
<b>Πλήθος πακέτων Μεθόδου 6-2 &amp; 6-3</b>	0			
<b>Πλήθος συναλλαγών Ομολόγων</b>	146			

**Κεφαλαιοποίηση Χ.Α. (εκατ €) \*\***



**Ημερήσια Διακύμανση Γενικού Δείκτη Τιμών Χρηματιστηρίου Αθηνών**



**Χρηματιστηριακοί Δείκτες**

Όνομασία Δείκτη	10/08/2023	09/08/2023	Δ μον.	Δ %	Κατώτερη	Ανώτερη	Κατ.έτους	Ανωτ.έτους	Ετησ. μεταβ.
Γενικός Δείκτης Τιμών Χ.Α.	1,313.20	1,317.18	-3.98	-0.30%	1,307.01	1,318.96	929.79	1,351.68	41.24% #
Δείκτης ATHEX ESG	1,492.98	1,497.79	-4.81	-0.32%	1,485.95	1,500.14	1,057.52	1,541.00	41.16% #
FTSE/Χ.Α. Large Cap	3,174.73	3,184.70	-9.97	-0.31%	3,159.39	3,190.38	2,250.77	3,280.71	41.00% #
FTSE/Χ.Α. Mid Cap	2,159.39	2,164.63	-5.24	-0.24%	2,146.61	2,175.17	1,411.43	2,224.46	52.99% #
FTSE/Χ.Α. Υψηλής Μερισματικής Απόδοσης	3,964.43	3,979.50	-15.07	-0.38%	3,954.49	3,993.47	3,028.28	4,088.01	30.91% #
FTSE/Χ.Α. Διεθνούς Δραστηριοποίησης Plus	3,993.98	4,008.43	-14.45	-0.36%	3,989.95	4,026.92	2,616.09	4,076.89	52.67% #
FTSE/Χ.Α. Mid & Small Cap Θεμελιωδών Μεγεθών	5,889.25	5,899.24	-9.99	-0.17%	5,868.52	5,925.06	4,353.12	5,946.34	33.98% #
Δείκτης ATHEX Select Plus	4,620.51	4,622.83	-2.32	-0.05%	4,580.32	4,645.22	3,071.06	4,762.60	50.45% #
Δείκτης ATHEX Select	7,008.60	6,988.86	19.74	0.28%	6,942.10	7,032.86	4,343.88	7,125.71	61.34% #
FTSE/Χ.Α. Δείκτης Αγοράς	756.28	758.60	-2.32	-0.31%	752.59	759.87	539.21	780.89	40.22% #
Δείκτης Συνολικής Απόδοσης Γενικού Δείκτη Χ.Α.	2,371.98	2,379.16	-7.18	-0.30%	2,360.80	2,382.37	1,641.17	2,440.14	44.53% #
FTSE/Χ.Α. Large Cap Συνολικής Απόδοσης	5,194.46	5,210.77	-16.31	-0.31%			3,623.42	5,338.50	44.25% #
FTSE/Χ.Α. Mid Cap Συνολικής Απόδοσης	2,894.31	2,901.33	-7.02	-0.24%			1,881.61	2,956.50	55.80% #
Ελληνικός Δείκτης Mid & Small Cap	1,958.44	1,961.04	-2.60	-0.13%	1,947.11	1,967.35	1,365.14	2,011.62	43.46% #
FTSE/Χ.Α. Τράπεζες	1,080.16	1,081.60	-1.44	-0.13%	1,064.92	1,082.94	640.09	1,117.78	68.63% #
FTSE/Χ.Α. Χρηματοοικονομικές Υπηρεσίες	1,297.13	1,299.60	-2.47	-0.19%	1,292.19	1,314.42	672.72	1,514.55	89.25% #
FTSE/Χ.Α. Βιομηχανικά Προϊόντα & Υπηρεσίες	8,277.37	8,262.97	14.40	0.17%	8,257.57	8,302.81	4,603.86	8,587.35	78.45% #
FTSE/Χ.Α. Εμπόριο	1,296.07	1,292.94	3.13	0.24%	1,284.47	1,305.02	901.21	1,375.58	43.81% #
FTSE/Χ.Α. Ακίνητης Περιουσίας	4,575.26	4,587.01	-11.75	-0.26%	4,518.07	4,624.26	3,750.22	4,816.41	12.33% #
FTSE/Χ.Α. Καταναλωτικά Προϊόντα & Υπηρεσίες	14,690.04	14,687.51	2.53	0.02%	14,629.02	14,888.09	8,974.47	15,933.11	60.41% #
FTSE/Χ.Α. Τρόφιμα & Ποτά	9,943.07	9,981.12	-38.05	-0.38%	9,826.58	9,982.70	8,101.49	11,188.59	17.44% #
FTSE/Χ.Α. Πρώτες Ύλες	10,161.29	10,201.75	-40.46	-0.40%	10,063.86	10,235.31	6,463.31	10,531.72	56.58% #
FTSE/Χ.Α. Κατασκευές & Υλικά	4,737.45	4,725.43	12.02	0.25%	4,666.79	4,737.45	3,204.90	4,808.27	47.82% #
FTSE/Χ.Α. Ενέργεια	5,314.74	5,365.75	-51.01	-0.95%	5,289.42	5,403.59	4,780.16	5,856.79	5.66% #
FTSE/Χ.Α. Ταξίδια & Αναψυχή	2,854.21	2,900.72	-46.51	-1.60%	2,854.21	2,908.94	2,196.17	3,038.64	28.73% #
FTSE/Χ.Α. Τεχνολογία	3,028.78	3,030.81	-2.03	-0.07%	3,020.12	3,054.30	2,047.81	3,054.30	47.44% #
FTSE/Χ.Α. Τηλεπικοινωνίες	3,942.63	3,972.71	-30.08	-0.76%	3,928.30	3,986.60	3,511.53	4,415.99	-3.17% #
FTSE/Χ.Α. Υπηρεσίες Κοινής Ωφέλειας	5,792.72	5,799.73	-7.01	-0.12%	5,752.57	5,824.61	4,598.77	6,190.27	25.96% #
FTSE/Χ.Α. Υγεία	479.45	478.83	0.62	0.13%	473.77	489.25	387.42	504.88	14.46% #
FTSE/Χ.Α. Προσωπικά Προϊόντα	8,198.81	8,292.46	-93.65	-1.13%	8,067.70	8,367.38	6,441.87	8,367.38	24.11% #
Δείκτης Όλων των Μετοχών Χ.Α.	307.37	308.45	-1.08	-0.35%	307.37	307.37	231.11	314.56	33.50% #
MSCI GREECE REBASED	5,020.69	5,030.93	-10.24	-0.20%	4,997.09	5,045.87	4,125.04	5,209.29	---
Ελληνικός Δείκτης Εταιρικών Ομολόγων	125.04	125.01	0.03	0.03%			118.78	125.04	5.08% #
Ελληνικός Δείκτης Τιμών Εταιρικών Ομολόγων	88.63	88.62	0.02	0.02%			85.96	88.63	2.79% #

Σημείωση 1: Το κλείσιμο των Δεικτών FTSE/Μed 100, Ελληνικός Δείκτης Εταιρικών Ομολόγων και, Ελληνικός Δείκτης Τιμών Εταιρικών Ομολόγων αφορούν την συνεδρίαση της 08/08/2023.

Σημείωση 2: Ο Ελληνικός Δείκτης Mid & Small Cap είναι Customized δείκτης υπολογιζόμενος από το Χρηματιστήριο Αθηνών.

**Αναλυτικά Στοιχεία Συναλλαγών Αγοράς Χρεογράφων**

	Όλα τα Χρεόγραφα	Κύρια Αγορά	Επιτήρηση	Διαπραγματεύσιμα Αμοιβαία Κεφάλαια
<b>Σύνολα</b>	121	108	13	0
Ανοδικές / Καθοδικές / Σταθερές:	40 / 51 / 30	37 / 49 / 22	3 / 2 / 8	0 / 0 / 0
<b>Κεφαλαιοποίηση Χ.Α. (εκατ €) **</b>	87,851.21	87,445.94	405.27	
Μέση Ημερήσια Αξία Συν/γών (χιλ. €)	105,511.81	105,255.94	245.67	52.53
<b>Αξία Συναλλαγών</b>	84,336.94	84,047.11	289.83	0.00
Κύριος Πίνακας:	63,504.90	63,215.06	289.83	0.00
Προσυμφωνημένων Συναλλαγών 6_1_2_3:	20,832.05	20,832.05	0.00	0.00
Πίνακας Εκποιήσεων:	0.00	0.00	0.00	0.00
Πίνακας Ειδικών Όρων:	0.00	0.00	0.00	0.00
<b>Μέσος Ημερήσιος Όγκος Συναλλαγών</b>	36,175,946	35,176,375	1,004,149	1,842
<b>Όγκος Συναλλαγών</b>	20,115,771	19,478,340	637,431	0
Κύριος Πίνακας:	15,439,861	14,802,430	637,431	0
Προσυμφωνημένων Συναλλαγών 6_1_2_3:	4,675,910	4,675,910	0	0
Πίνακας Εκποιήσεων:	0	0	0	0
Πίνακας Ειδικών Όρων:	0	0	0	0
<b>Μέσο Ημερήσιο Πλήθος Πράξεων</b>	35,904	35,678	223	3
<b>Αριθμός Πράξεων</b>	27,999	27,824	175	0
Κύριος Πίνακας:	27,981	27,806	175	0
Προσυμφωνημένων Συναλλαγών 6_1_2_3:	18	18	0	0
Πίνακας Εκποιήσεων:	0	0	0	0
Πίνακας Ειδικών Όρων:	0	0	0	0

**Στοιχεία Συναλλαγών Κλάδων Χρηματιστηρίου Αθηνών & Χρηματοοικονομικών Προϊόντων (Δ.Α.Κ.)**

Κωδικός	Κλάδοι	Ανοδικές / Καθοδικές / Σταθερές	Αριθμός Πράξεων	Όγκος Συναλλαγών	Αξία Συναλλαγών	% στη Συνολική Αξία
12000	- Χρηματοοικονομικά Προϊόντα	0 / 0 / 0	---	---	---	---
3510	- Ακίνητη Περιουσία	1 / 4 / 3	983	229,290	1,202,173.62	1.43%
3030	- Ασφάλειες	0 / 1 / 0	7	840	3,948.50	0.00%
5020	- Βιομηχανικά Προϊόντα & Υπηρεσίες	7 / 6 / 3	2,643	470,227	7,532,146.17	8.93%
4040	- Εμπόριο	1 / 4 / 1	425	72,571	271,438.70	0.32%
6010	- Ενέργεια	1 / 2 / 1	942	119,021	1,482,993.98	1.76%
4020	- Καταναλωτικά Προϊόντα & Υπηρεσίες	4 / 3 / 2	1,609	362,875	5,738,480.36	6.80%
5010	- Κατασκευές & Υλικά Κατασκευών	6 / 4 / 4	2,867	1,690,439	5,060,977.77	6.00%
4030	- Μέσα Ενημέρωσης	0 / 0 / 2	5	6,434	3,262.87	0.00%
4520	- Προσωπική Φροντίδα, Φάρμακα & Παντοπωλεία	0 / 1 / 2	122	201,562	808,158.42	0.96%
5510	- Πρώτες Ύλες	8 / 3 / 4	956	306,311	1,071,782.69	1.27%
4050	- Ταξίδια και Αναψυχή	0 / 3 / 3	2,712	1,036,951	7,966,542.19	9.45%
1010	- Τεχνολογία	4 / 4 / 2	792	309,257	1,161,992.58	1.38%
1510	- Τηλεπικοινωνίες	1 / 1 / 0	1,905	758,851	10,714,211.24	12.70%
3010	- Τράπεζες	3 / 3 / 0	8,600	13,494,316	34,748,988.10	41.20%
4510	- Τρόφιμα, Ποτά & Καπνοβιομηχανίες	0 / 5 / 1	176	44,573	397,038.61	0.47%
2010	- Υγεία	1 / 1 / 1	212	110,302	133,219.96	0.16%
6510	- Υπηρεσίες Κοινής Ωφέλειας	2 / 3 / 0	2,685	838,328	5,691,813.24	6.75%
3020	- Χρηματοοικονομικές Υπηρεσίες	1 / 3 / 1	358	63,623	347,775.30	0.41%

**Οι 10 Μετοχές με τη μεγαλύτερη Άνοδο & Πτώση**

**Κύρια Αγορά**

Μετοχές με τη μεγαλύτερη Θετική μεταβολή τιμής	Τιμή κλεισ.	Μεταβ.	Μετοχές με τη μεγαλύτερη Αρνητική μεταβολή τιμής	Τιμή κλεισ.	Μεταβ.
ΙΛΥΔΑ (ΚΟ)	1.9	4.40% #	ΚΤΗΜΑ Κ. ΛΑΖΑΡΙΔΗ (ΚΟ)	1.75	-6.42% α
ΙΝΤΕΡΓΟΥΝΤ-ΞΥΛΕΜΠΟΡΙΑ (ΚΟ)	0.42	4.22% #	CNL CAPITAL (ΚΟ)	5.95	-4.80% α
ΕΛΛΑΚΤΩΡ (ΚΟ)	2.58	3.82% #	ΕΚΤΕΡ (ΚΟ)	2.3	-4.17% α
ΜΟΤΟΔΥΝΑΜΙΚΗ (ΚΟ)	3.46	3.28% #	ΛΟΥΛΙΣ FOOD (ΚΟ)	3.46	-2.81% α
ΑΛΟΥΜΥΛ (ΚΟ)	4.17	2.71% #	ΙΑΤΡΙΚΟ ΑΘΗΝΩΝ (ΚΟ)	1.98	-2.46% α
ΓΕΝΙΚΗ ΕΜΠΟΡΙΟΥ (ΚΟ)	2.04	2.51% #	ΕΛΒΑΛΧΑΛΚΟΡ (ΚΟ)	2.195	-2.01% α
ΑΛΡΗΑ ΥΠΗΡΕΣΙΩΝ ΣΥΜΜ (ΚΟ)	1.5765	1.51% #	ΔΟΜΙΚΗ ΚΡΗΤΗΣ (ΚΟ)	2.75	-1.79% α
ΚΟΡΔΕΛΛΟΥ Χ. ΑΦΟΙ (ΚΟ)	0.682	1.19% #	ΟΠΑΠ (ΚΟ)	15.45	-1.78% α
ΤΕΡΝΑ ΕΝΕΡΓΕΙΑΚΗ (ΚΟ)	17.42	1.16% #	UNIBIOS (ΚΟ)	1.16	-1.70% α
ΠΕΤΡΟΠΟΥΛΟΣ ΠΕΤΡΟΣ (ΚΟ)	9.1	1.11% #	ΠΕΙΡΑΙΩΣ FINANCIAL HOLD (ΚΟ)	3.46	-1.65% α

Μετοχές με τη μεγαλύτερη Αξία Συναλλαγών	Αξία (χιλ. €)	Μεταβ.	Μετοχές με το μεγαλύτερο Όγκο Συναλλαγών	Όγκος	Μεταβ.
ΠΕΙΡΑΙΩΣ FINANCIAL HOLD (ΚΟ)	19,091.81	-1.65% α	ΠΕΙΡΑΙΩΣ FINANCIAL HOLD (ΚΟ)	5,511,655	-1.65% α
ΟΤΕ (ΚΟ)	10,708.76	-0.77% α	ΑΛΡΗΑ ΥΠΗΡΕΣΙΩΝ ΣΥΜΜ (ΚΟ)	4,030,361	1.51% #
ΜΥΤΙΛΗΝΑΙΟΣ (ΚΟ)	6,507.43	0.16% #	EUROBANK HOLDINGS (ΚΟ)	3,302,513	-0.32% α
ΑΛΡΗΑ ΥΠΗΡΕΣΙΩΝ ΣΥΜΜ (ΚΟ)	6,288.48	1.51% #	ΟΤΕ (ΚΟ)	758,210	-0.77% α
ΟΠΑΠ (ΚΟ)	6,268.81	-1.78% α	ΕΘΝΙΚΗ ΤΡΑΠΕΖΑ (ΚΟ)	645,785	-0.41% α
JUMBO (ΚΟ)	5,414.72	0.00% -	ΙΝΤΡΑΚΑΤ (ΚΟ)	620,808	-1.12% α
EUROBANK HOLDINGS (ΚΟ)	5,212.84	-0.32% α	ΙΚΤΙΝΟΣ ΕΛΛΑΣ (ΚΟ)	532,315	0.00% -
ΕΘΝΙΚΗ ΤΡΑΠΕΖΑ (ΚΟ)	4,088.82	-0.41% α	ΑΔΜΗΕ ΣΥΜΜΕΤΟΧΩΝ Α.Ε. (ΚΟ)	463,996	-0.82% α
ΔΕΗ (ΚΟ)	2,249.99	-0.58% α	ΟΠΑΠ (ΚΟ)	402,396	-1.78% α
ΤΕΡΝΑ ΕΝΕΡΓΕΙΑΚΗ (ΚΟ)	2,124.64	1.16% #	ΔΕΗ (ΚΟ)	219,424	-0.58% α

Σημείωση: Απεικονίζονται οι Μετοχές που δεν ανήκουν στην Κατηγορία Επιτήρησης και πραγματοποιήσαν κατά τη διάρκεια της συνεδρίασης Αξία Συναλλαγών μεγαλύτερη από 10,000 Ευρώ.

## Αναλυτικά Στοιχεία Συναλλαγών Αγοράς Παραγώγων

	Αριθμός Πράξεων	Όγκος	Ανοικτές θέσεις
<b>Σ.Μ.Ε. σε Δείκτες</b>	145	1,046	6,461
FTSE/X.A. Τράπεζες	0	0	1,882
FTSE/X.A. Large Cap	145	1,046	4,386
MSCI GREECE REBASED	0	0	193
<b>Σ.Μ.Ε. σε Μετοχές</b>	982	12,156	509,231
ΑΔΜΗΕ ΣΥΜΜΕΤΟΧΩΝ Α.Ε. (ΚΟ)	36	869	19,286
ΑΕΡΟΠΟΡΙΑ ΑΙΓΑΙΟΥ (ΚΟ)	40	194	5,500
ΑΛΡΗΑ ΥΠΗΡΕΣΙΩΝ ΣΥΜΜ (ΚΟ)	150	4,661	229,742
ΑΥΤΟΗΕΛΛΑΣ (ΚΟ)	2	3	137
ΑΒΑΞ Α.Ε. (ΚΟ)	3	26	1,663
COCA-COLA HBC AG (ΚΟ)	15	68	1,072
CEENERGY HOLDINGS (ΚΑ)	26	192	6,685
ΕΛΛΑΚΤΩΡ (ΚΟ)	0	0	790
ΕΛΒΑΛΧΑΛΚΟΡ (ΚΟ)	7	19	2,252
EUROBANK HOLDINGS (ΚΟ)	44	1,223	40,475
ΕΥΔΑΠ (ΚΟ)	4	7	1,694
FOURLIS ΣΥΜΜΕΤΟΧΩΝ (ΚΟ)	7	8	891
ΓΕΚ ΤΕΡΝΑ (ΚΟ)	21	93	7,104
ΕΛΛΗΝ. ΧΡΗΜΑΤΙΣΤΗΡΙΑ-Χ.Α. (ΚΟ)	33	110	7,814
HELLENIC ENERGY (ΚΟ)	4	4	1,719
INTRACOM HOLDINGS (ΚΟ)	14	51	4,015
INTRAKAT (ΚΟ)	189	1,055	8,267
JUMBO (ΚΟ)	4	21	249
LAMDA DEVELOPMENT(ΚΟ)	15	32	5,569
MIG (ΚΟ)	0	0	66
ΜΟΤΟΡ ΟΪΛ (ΚΟ)	11	29	1,871
ΜΥΤΙΛΗΝΑΙΟΣ (ΚΟ)	13	34	3,878
ΕΘΝΙΚΗ ΤΡΑΠΕΖΑ (ΚΟ)	67	533	17,939
ΟΠΑΠ (ΚΟ)	19	31	2,716
ΟΤΕ (ΚΟ)	28	108	11,783
ΟΛΠ (ΚΟ)	0	0	291
ΠΕΙΡΑΙΩΣ FINANCIAL HOLD (ΚΟ)	125	2,410	75,992
ΔΕΗ (ΚΟ)	69	304	30,870
QUEST ΣΥΜΜΕΤΟΧΩΝ (ΚΟ)	1	1	176
ΤΕΡΝΑ ΕΝΕΡΓΕΙΑΚΗ (ΚΟ)	24	47	12,710
TITAN CEMENT (ΚΑ)	4	16	748
VIOTALCO SA/NV (ΚΑ)	7	7	5,267
<b>Δικαιώματα σε Δείκτες</b>	4	4	2,371
FTSE/X.A. Large Cap	4	4	2,371
<b>Δικαιώματα σε Μετοχές</b>	0	0	955
ΑΛΡΗΑ ΥΠΗΡΕΣΙΩΝ ΣΥΜΜ (ΚΟ)	0	0	34
ΕΘΝΙΚΗ ΤΡΑΠΕΖΑ (ΚΟ)	0	0	331
ΟΠΑΠ (ΚΟ)	0	0	136
ΟΤΕ (ΚΟ)	0	0	67
ΠΕΙΡΑΙΩΣ FINANCIAL HOLD (ΚΟ)	0	0	5
ΔΕΗ (ΚΟ)	0	0	382
<b>Συνολική Δραστηριότητα</b>	1,131	13,206	519,018











**Σημειώσεις Χρεογράφων**

Κωδικός	Κείμενο σημείωσης
( )	- Προσαρμοσμένα Μέρισματα λόγω διανομής Δωρεάν μετοχών.
*	- Τελευταία προσαρμοσμένη τιμή κλεισίματος.
[1]	- Καθαρά μερίσματα.
[2]	- Στη στήλη "Ημερ. Αποκοπής τελευταίου δικαιώματος" αναφέρεται η Ημερομηνία εισαγωγής για Νέες Εταιρείες.
[3]	- Η Χρηματιστηριακή αξία αναφέρεται στο σύνολο των μετοχών
[4]	- Η κωδικοποίηση των Κλάδων Οικονομικής Δραστηριότητας του Χ.Α. παρουσιάζονται στο Παράρτημα Α
[5]	- Η Χρηματιστηριακή Αξία αναφέρεται στο σύνολο των κατηγοριών μετοχών (εφόσον έχουν εισαχθεί περισσότερες της μιας κατηγορίες) και δεν αναφέρεται σε επιμέρους κατηγορίες μετοχών μιας εταιρείας.
[6]	- P/E μεγαλύτερο του 100
[7]	- Τελευταία εικόνα του Βιβλίου Εντολών πριν το τέλος της συνεδρίασης
[8]	- Στην Αξία Συναλλαγών των Μετοχών περιλαμβάνονται όλοι οι τύποι Πακέτων
4750	- Μεταφορά στην Κατηγορία Επιτήρησης από 8/4/2011.
4955	- Μεταφορά στην Επιτήρηση από 5/4/2013.
4957	- Μεταφορά στην Επιτήρηση από 5/4/2013.
4958	- Μεταφορά στην Επιτήρηση από 5/4/2013.
4959	- Μεταφορά στην Επιτήρηση από 5/4/2013.
5093	- Μεταφορά στην Κατηγορία Επιτήρησης από 8/4/2015.
5141	- Μεταφορά στην Κατηγορία Επιτήρησης από 10/05/2017.
5160	- Μεταφορά στην Κατηγορία Επιτήρησης από 15/04/2016.
5165	- Μεταφορά στην Κατηγορία Επιτήρησης από 15/02/2018.
5179	- Αναστολή διαπραγμάτευσης από 25/05/2018.
5193	- Μεταφορά στην κατηγορία Επιτήρησης από 25/10/2018.
5197	- Μεταφορά στην κατηγορία Επιτήρησης από 07/11/2018.
5216	- Αναστολή διαπραγμάτευσης από 01/10/2019.
5232	- Μεταφορά στην Κατηγορία Επιτήρησης από 08/04/2011.
5233	- Αναστολή διαπραγμάτευσης από 13/05/2020.
5248	- Μεταφορά στην κατηγορία Επιτήρησης από 06/09/2011.
5253	- Μεταφορά στην Επιτήρηση από 14/5/2021.
5275	- Μεταφορά στη Κατηγορία Επιτήρησης από 09/07/2020.
5277	- Αναστολή διαπραγμάτευσης από 02/05/2023.
5278	- Αναστολή διαπραγμάτευσης από 03/05/2023.

**Στοιχεία Συναλλαγών Πακέτων**

Χρεόγραφο	Όγκος πακέτου	Τιμή πακέτου	Αξία πακέτου	Ώρα έγκρισης	Σημείωση
ΟΠΑΠ (ΚΟ)	75,000	15.70	1,177,500.00	10:45:49	20
ΣΑΡΑΝΤΗΣ ΓΡ. (ΚΟ)	25,000	8.32	208,000.00	11:40:35	20
ΠΕΙΡΑΙΩΣ FINANCIAL HOLD (ΚΟ)	263,328	3.47	912,694.85	12:07:22	20
ΣΑΡΑΝΤΗΣ ΓΡ. (ΚΟ)	13,958	8.30	115,851.40	12:48:49	20
ΟΠΑΠ (ΚΟ)	30,000	15.69	470,700.00	12:57:14	20
ΠΑΠΟΥΤΣΑΝΗΣ (ΚΟ)	130,585	2.30	300,345.50	13:28:23	20
ΙΚΤΙΝΟΣ ΕΛΛΑΣ (ΚΟ)	280,000	0.650	182,000.00	13:30:16	20
ΟΤΕ (ΚΟ)	50,000	14.17	708,500.00	14:48:54	20
ΟΤΕ (ΚΟ)	117,533	14.09	1,656,039.97	14:55:21	20
ΟΤΕ (ΚΟ)	78,364	14.09	1,104,148.76	14:59:13	20
ΟΤΕ (ΚΟ)	50,000	14.11	705,500.00	15:01:38	20
TITAN CEMENT (ΚΑ)	12,000	19.00	228,000.00	15:17:52	20
ΟΤΕ (ΚΟ)	50,000	14.15	707,500.00	15:25:06	20
JUMBO (ΚΟ)	20,000	26.32	526,400.00	15:50:13	20
ΟΤΕ (ΚΟ)	50,000	14.16	708,000.00	16:58:56	20
EUROBANK HOLDINGS (ΚΟ)	421,087	1.58	665,528.00	17:00:29	20
ΠΕΙΡΑΙΩΣ FINANCIAL HOLD (ΚΟ)	3,000,000	3.46	10,380,000.00	17:11:42	20
ΣΑΡΑΝΤΗΣ ΓΡ. (ΚΟ)	9,055	8.32	75,337.60	17:14:08	20

**Σημειώσεις πακέτων**

- 9 - Μέθοδος 6-1 / Ειδική Χρέωση
- 10 - Μέθοδος 6-1 / Ειδική Χρέωση, Αυθημερόν Διακανονισμός
- 14 - Μέθοδος 6-3 / Πακέτο Αποκατάστασης, Ατελής αγορά και Πώληση
- 18 - Μέθοδος 6-2 / SPOT 1
- 19 - Μέθοδος 6-2 / SPOT 2
- 20 - Μέθοδος 6-1 και Μέθοδος 6-1 Αυθημερόν Διακανονισμός
- 21 - Άλλη Προσυμφωνημένη

## Στοιχεία Συναλλαγών Δικαιωμάτων

Ημερ. αποκοπής	Έναρξη εξάσκησης	Λήξη εξάσκησης	Λήξη διαπραγμάτευσης	Δικαιώματα	Κατωτ Τιμή	Ανωτ Τιμή	Τιμή κλεισ. Τελευταία ζήτηση	Τελευταία προσφορά	Όγκος	Πράξεις	Αξία Συναλλαγών
-------------------	---------------------	-------------------	-------------------------	------------	---------------	--------------	------------------------------------	-----------------------	-------	---------	--------------------

Δεν υπάρχουν Συναλλαγές Δικαιωμάτων.

## Στοιχεία Συναλλαγών Εκποιήσεων

Χρεόγραφα	Τύπος Χρεογράφου	Όγκος Συναλλαγών	Αριθμός Πράξεων	Αξία Συναλλαγών	Σημείωση
-----------	------------------	------------------	-----------------	-----------------	----------

Δεν πραγματοποιήθηκαν Εκποιήσεις Μετοχών.

## Σημειώσεις Εκποιήσεων

- 1 - Δημόσιος Ανοικτός Πλειστηριασμός
- 2 - Εκποίηση Ενσώματων Ονομαστικών Μετοχών
- 3 - Εκποίηση Αδιάθετων Κλασματικών Υπολοίπων



## Στοιχεία Ενεργητικού Διαπραγματεύσιμων Αμοιβαίων Κεφαλαίων (Δ.Α.Κ.)

	Ημερομηνία συναλλαγών	Δημιουργία / Εξαγορά	Αριθ. Μερ. (T-1)	Νέα Μερ. (T-1)	Εξαγορασθ. Μερ. (T-1)	Μερίδια (T) [1]	Αξία Ενεργητικού [2]	Καθαρή Τιμή	Μέρισμα /Μερίδιο	Ημερ. Αποκοπής
ALPHA ETF FTSE Athex Large Cap	10/08/2023	5,000	924,675	---	---	924,675	29,506,910.00	31.9106	0.62	03/07/2023

## Σημειώσεις Δ.Α.Κ.

[1] - Αριθμ. μεριδίων (T) = Αριθμ. μεριδίων (T-1) + Νεοεκδιθέντα μερίδια (T-1) - Εξαγορασθέντα μερίδια (T-1)

[2] - Περιλαμβάνονται και τα μερίδια που δημιουργήθηκαν / εξαγοράσθηκαν την ημέρα T-1.

Περιγραφή	Στοιχεία
Όνομασία Δ.Α.Κ.	ALPHA ETF FTSE Athex Large Cap
Σύμβολο Δ.Α.Κ. (GR)	ΑΔΑΚ
Σύμβολο Δ.Α.Κ. (EN)	AETF
ISIN Δ.Α.Κ.	GRF000153004
Κατηγορία Διαπραγμάτευσης	Διαπραγματεύσιμα Αμοιβαία Κεφάλαια (Δ.Α.Κ.)
Τύπος Δ.Α.Κ.	Μετοχών
Τρόπος διαχείρισης	Παθητικός
Επενδυτική Στρατηγική	Σκοπός της επενδυτικής πολιτικής του Αμοιβαίου Κεφαλαίου είναι η αναπαραγωγή της αποδόσεως του Δείκτη FTSE/X.A. Large Cap του Χρηματιστηρίου Αθηνών σε όρους Ευρώ, ακολουθώντας πλήρως και πανομοιότυπες τη σύνθεση του υποκείμενου Δείκτη.
Εκδότης	ΑΛΦΑ ASSET MANAGEMENT Α.Ε.Δ.Α.Κ.
Εταιρεία Διαχείρισης	ΑΛΦΑ ASSET MANAGEMENT Α.Ε.Δ.Α.Κ.
Ειδικοί Διαπραγματευτές	ΑΛΦΑ FINANCE Α.Χ.Ε.Π.Ε.Υ., ΕΘΝΙΚΗ ΧΡΗΜΑΤΙΣΤΗΡΙΑΚΗ Α.Χ.Ε.Π.Ε.Υ.
Θεματοφύλακας	ΑΛΦΑ ΤΡΑΠΕΖΑ Α.Ε.
Σύμβολο Δείκτη (GR)	FTSE
Σύμβολο Δείκτη (EN)	FTSE
Όνομασία Δείκτη	FTSE/X.A. Large Cap
ISIN Δείκτη	GRI99201A006
Κλάσμα Δείκτη [1]	1/100
Αρχική Τιμή Μεριδίου	21.76
Συνολικός Αριθμός Μεριδίων [2]	924,675
Ημερομηνία πρώτης Έκδοσης	14/01/2008
Ημερομηνία έναρξης Διαπραγμάτευσης	24/01/2008
Νόμισμα Διαπραγμάτευσης	ΕΥΡΩ
Νόμισμα Ενεργητικού	ΕΥΡΩ
Αρχική Αξία Ενεργητικού [3]	3,000,000.00
Αριθμ. Μεριδίων για Δημιουργία-Εξαγορά [4]	5,000
Αμοιβή Διαχείρισης	0.375

**Σημειώσεις Δ.Α.Κ.**

[1] - Το κλάσμα της τιμής του δείκτη που αποτελεί η τιμή της πρώτης έκδοσης

[2] - Ο αριθμός μεριδίων που διαπραγματεύθηκαν στο Χρηματιστήριο την ημέρα T


[3] - Η αξία του ενεργητικού κατά την έκδοση

[4] - Ο αριθμός μεριδίων που απαιτείται κατά τη διαδικασία δημιουργίας εξαγοράς

10/08/2023

# Ανακοινώσεις

Η.Δ.Τ.



## ΑΝΑΚΟΙΝΩΣΕΙΣ

### ΓΝΩΣΤΟΠΟΙΗΣΕΙΣ ΕΤΑΙΡΕΙΩΝ

**From:** Π. ΠΕΤΡΟΠΟΥΛΟΣ Α.Ε.Β.Ε.  
**Posted At:** 09 August 2023 17:11  
**Conversation:** ΑΝΑΚΟΙΝΩΣΗ ΠΕΡΙ ΣΧΟΛΙΑΣΜΟΥ ΟΙΚΟΝΟΜΙΚΩΝ  
ΚΑΤΑΣΤΑΣΕΩΝ/ ΕΚΘΕΣΕΩΝ  
**Posted To:** DOLAnnouncements2  
**Subject:** ΑΝΑΚΟΙΝΩΣΗ ΠΕΡΙ ΣΧΟΛΙΑΣΜΟΥ ΟΙΚΟΝΟΜΙΚΩΝ  
ΚΑΤΑΣΤΑΣΕΩΝ/ ΕΚΘΕΣΕΩΝ

Συν αρχείο

[Αποτελέσματα 6μήνου 2023](#)  
[Q2 2023 Report Release](#)

From: ΕΛΓΕΚΑ Α.Ε.  
Posted At: 09 August 2023 17:22  
Conversation: ΑΝΑΚΟΙΝΩΣΗ ΣΥΜΦΩΝΑ ΜΕ ΤΟ ΑΡΘΡΟ 24 ΠΑΡ. 2 ΤΟΥ Ν.3461/2006  
Posted To: DOLAnnouncements2  
Subject: ΑΝΑΚΟΙΝΩΣΗ ΣΥΜΦΩΝΑ ΜΕ ΤΟ ΑΡΘΡΟ 24 ΠΑΡ. 2 ΤΟΥ Ν.3461/2006

ΒΙ.ΠΕ. Σίνδου - Θεσσαλονίκη, 09 Αυγούστου 2023

[ΑΝΑΚΟΙΝΩΣΗ ΣΥΜΦΩΝΑ ΜΕ ΤΟ ΑΡΘΡΟ 24 ΠΑΡ. 2 ΤΟΥ Ν.3461/2006](#)

From: ΕΛΓΕΚΑ Α.Ε.  
Posted At: 09 August 2023 17:23  
Conversation: ΑΝΑΚΟΙΝΩΣΗ ΣΥΜΦΩΝΑ ΜΕ ΤΟ ΑΡΘΡΟ 24 ΠΑΡ. 2 ΤΟΥ Ν.3461/2006  
Posted To: DOLAnnouncements2  
Subject: ΑΝΑΚΟΙΝΩΣΗ ΣΥΜΦΩΝΑ ΜΕ ΤΟ ΑΡΘΡΟ 24 ΠΑΡ. 2 ΤΟΥ Ν.3461/2006

ΒΙ.ΠΕ. Σίνδου - Θεσσαλονίκη, 09 Αυγούστου 2023

[ΑΝΑΚΟΙΝΩΣΗ ΣΥΜΦΩΝΑ ΜΕ ΤΟ ΑΡΘΡΟ 24 ΠΑΡ. 2 ΤΟΥ Ν.3461/2006](#)

From: ΕΛΓΕΚΑ Α.Ε.  
Posted At: 09 August 2023 17:24  
Conversation: ΓΝΩΣΤΟΠΟΙΗΣΗ ΣΥΝΑΛΛΑΓΩΝ  
Posted To: DOLAnnouncements2  
  
Subject: ΓΝΩΣΤΟΠΟΙΗΣΗ ΣΥΝΑΛΛΑΓΩΝ

ΒΙ.ΠΕ. Σίνδου - Θεσσαλονίκη, 09 Αυγούστου 2023

[ΓΝΩΣΤΟΠΟΙΗΣΗ ΣΥΝΑΛΛΑΓΩΝ](#)

From: ΕΛΓΕΚΑ Α.Ε.  
Posted At: 09 August 2023 17:25  
Conversation: ΓΝΩΣΤΟΠΟΙΗΣΗ ΣΥΝΑΛΛΑΓΩΝ  
Posted To: DOLAnnouncements2  
  
Subject: ΓΝΩΣΤΟΠΟΙΗΣΗ ΣΥΝΑΛΛΑΓΩΝ

ΒΙ.ΠΕ. Σίνδου - Θεσσαλονίκη, 09 Αυγούστου 2023

[ΓΝΩΣΤΟΠΟΙΗΣΗ ΣΥΝΑΛΛΑΓΩΝ](#)



From: ΕΛΛΗΝΙΚΑ ΧΡΗΜΑΤΙΣΤΗΡΙΑ Α.Ε.  
Posted At: 09 August 2023 17:52  
Conversation: Συναλλαγές της Eurobank Equities  
Posted To: DOLAnnouncements2  
  
Subject: Συναλλαγές της Eurobank Equities

Η Εταιρία Ελληνικά Χρηματιστήρια-Χρηματιστήριο Αθηνών Α.Ε. Συμμετοχών (ΑΤΗΕΧ) ανακοινώνει σύμφωνα με τον Ν.3556/2007 και τις διατάξεις του Κανονισμού (ΕΕ) 596/2014 του Ευρωπαϊκού Κοινοβουλίου και του Συμβουλίου ότι η Eurobank Equities Α.Ε.Π.Ε.Υ. την ενημέρωσε ότι πραγματοποίησε τις εξής συναλλαγές:

α/α	Ημερομηνία γνωστοποίησης στην ΑΤΗΕΧ	Ημερομηνία συναλλαγής	Είδος συναλ.	Ποσότητα	Χρηματοπιστωτικό μέσο	Συνολική αξία (ευρώ)
1	07.08.2023	04.08.2023	Αγορά	500	Μετοχές ΕΧΑΕ (κο)	2.685,00
2	07.08.2023	04.08.2023	Πώληση	5	ΣΜΕ ΕΧΑΕ	2.695,00
3	09.08.2023	08.08.2023	Αγορά	1.400	Μετοχές ΕΧΑΕ (κο)	7.311,00
4	09.08.2023	08.08.2023	Πώληση	500	Μετοχές ΕΧΑΕ (κο)	2.650,00
5	09.08.2023	08.08.2023	Αγορά	5	ΣΜΕ ΕΧΑΕ	2.655,00
6	09.08.2023	08.08.2023	Πώληση	13	ΣΜΕ ΕΧΑΕ	6.854,00

Η Eurobank Equities Α.Ε.Π.Ε.Υ. πραγματοποίησε τις ανωτέρω συναλλαγές λόγω της ειδικής διαπραγμάτευσης που έχει αναλάβει στην αγορά παραγώγων σε Συμβόλαια Μελλοντικής Εκπλήρωσης (ΣΜΕ) με υποκείμενο τίτλο τη μετοχή της εταιρίας (σύμβολο μετοχής: ΕΧΑΕ).

Η γνωστοποίηση εκ μέρους της Eurobank Equities Α.Ε.Π.Ε.Υ. προς την εταιρεία και ακολούθως από την εταιρία προς τις αρχές της Κεφαλαιαγοράς, γίνεται επειδή ο κ. Κωνσταντίνος Βασιλείου είναι μη εκτελεστικό μέλος του Δ.Σ. της Eurobank Equities Α.Ε.Π.Ε.Υ. ενώ κατέχει ταυτόχρονα τη θέση του Μη Εκτελεστικού Μέλους του Δ.Σ. της ΑΤΗΕΧ (υπόχρεο πρόσωπο με βάση το Ν.3340/2005).

**From:** ΑΤΤΙCΑ Α.Ε. ΣΥΜΜΕΤΟΧΩΝ  
**Posted At:** 09 August 2023 18:14  
**Conversation:** Ανακοίνωση σύμφωνα με τις διατάξεις του άρθρου 24 παρ. 2(α) Ν. 3461/2006  
**Posted To:** DOLAnnouncements2  
**Subject:** Ανακοίνωση σύμφωνα με τις διατάξεις του άρθρου 24 παρ. 2(α) Ν. 3461/2006

Παρακαλώ δείτε τη συνημμένη ανακοίνωση.

[Ανακοίνωση σύμφωνα με τις διατάξεις του άρθρου 24 παρ. 2\(α\) Ν. 3461/2006](#)

**From:** ΓΕΚ ΤΕΡΝΑ Α.Ε.  
**Posted At:** 09 August 2023 18:30  
**Conversation:** ΓΝΩΣΤΟΠΟΙΗΣΗ ΑΠΟΦΑΣΗΣ ΓΙΑ ΤΗΝ ΑΓΟΡΑ ΙΔΙΩΝ  
ΜΕΤΟΧΩΝ  
**Posted To:** DOLAnnouncements2  
**Subject:** ΓΝΩΣΤΟΠΟΙΗΣΗ ΑΠΟΦΑΣΗΣ ΓΙΑ ΤΗΝ ΑΓΟΡΑ ΙΔΙΩΝ  
ΜΕΤΟΧΩΝ

Επισυνάπτεται η ανακοίνωση.

[Ανακοίνωση](#)

From: IDEAL HOLDINGS A.E.  
Posted At: 10 August 2023 08:57  
Conversation: Ανακοίνωση ProForma Αποτελεσμάτων Α' Εξαμήνου 2023  
Posted To: DOLAnnouncements2  
Subject: Ανακοίνωση ProForma Αποτελεσμάτων Α' Εξαμήνου 2023

Παρακαλώ δείτε ακολούθως την Ανακοίνωση των Proforma Αποτελεσμάτων Α' Εξαμήνου 2023

[Proforma Αποτελέσματα Α&αρος; Εξαμηνου 2023](#)

**From:** Ε.ΥΔ.Α.Π. Α.Ε.  
**Posted At:** 10 August 2023 09:43  
**Conversation:** ΠΡΟΣΚΛΗΣΗ 41ΗΣ ΤΑΚΤΙΚΗΣ ΓΕΝΙΚΗΣ ΣΥΝΕΛΕΥΣΗΣ  
**Posted To:** DOLAnnouncements2  
  
**Subject:** ΠΡΟΣΚΛΗΣΗ 41ΗΣ ΤΑΚΤΙΚΗΣ ΓΕΝΙΚΗΣ ΣΥΝΕΛΕΥΣΗΣ

ΕΠΙΣΥΝΑΠΤΕΤΑΙ ΣΧΕΤΙΚΟ ΑΡΧΕΙΟ

[ΠΡΟΣΚΛΗΣΗ 41ΗΣ ΤΑΚΤΙΚΗΣ ΓΕΝΙΚΗΣ ΣΥΝΕΛΕΥΣΗΣ](#)

**From:** ΔΕΗ Α.Ε.  
**Posted At:** 10 August 2023 10:06  
**Conversation:** Ανακοίνωση - Ρυθμιζόμενη πληροφορία  
**Posted To:** DOLAnnouncements2  
  
**Subject:** Ανακοίνωση - Ρυθμιζόμενη πληροφορία

Δείτε την ανακοίνωση

[Ανακοίνωση](#)

**From:** ΓΡ. ΣΑΡΑΝΤΗΣ Α.Β.Ε.Ε.  
**Posted At:** 10 August 2023 10:07  
**Conversation:** Ανακοίνωση Αγοράς Ιδίων Μετοχών  
**Posted To:** DOLAnnouncements2  
  
**Subject:** Ανακοίνωση Αγοράς Ιδίων Μετοχών

Δείτε την ανακοίνωση

[ανακοίνωση](#)

**From:** Ε.Υ.Α.Θ. Α.Ε.  
**Posted At:** 10 August 2023 10:15  
**Conversation:** ΑΝΑΚΟΙΝΩΣΗ ΓΙΑ ΤΗΝ ΠΡΟΑΝΑΓΓΕΛΙΑ ΓΕΝΙΚΗΣ  
ΣΥΝΕΛΕΥΣΗΣ  
**Posted To:** DOLAnnouncements2  
**Subject:** ΑΝΑΚΟΙΝΩΣΗ ΓΙΑ ΤΗΝ ΠΡΟΑΝΑΓΓΕΛΙΑ ΓΕΝΙΚΗΣ  
ΣΥΝΕΛΕΥΣΗΣ

**ΑΝΑΚΟΙΝΩΣΗ ΓΙΑ ΤΗΝ ΠΡΟΑΝΑΓΓΕΛΙΑ ΤΑΚΤΙΚΗΣ ΓΕΝΙΚΗΣ ΣΥΝΕΛΕΥΣΗΣ ΣΤΙΣ  
04.09.2023**

Επισυνάπτονται τα σχετικά έγγραφα

[ΠΡΟΣΚΛΗΣΗ Τ.Γ.Σ ΤΩΝ ΜΤΧ 04.09.2023](#)

[ΓΝΩΣΤΟΠΟΙΗΣΗ ΑΡΙΘΜΟΥ ΜΕΤΟΧΩΝ 10.08.2023](#)



**From:** ΜΥΤΙΛΗΝΑΙΟΣ Α.Ε.  
**Posted At:** 10 August 2023 10:51  
**Conversation:** Ανακοίνωση ολοκλήρωσης εξαγοράς Unison  
**Posted To:** DOLAnnouncements2  
  
**Subject:** Ανακοίνωση ολοκλήρωσης εξαγοράς Unison

Δείτε την ανακοίνωση

[ανακοίνωση](#)

**From:** ΜΥΤΙΛΗΝΑΙΟΣ Α.Ε.  
**Posted At:** 10 August 2023 11:06  
**Conversation:** Ανακοίνωση αγοράς ιδίων μετοχών (Ορθή Επανάληψη)  
**Posted To:** DOLAnnouncements2  
  
**Subject:** Ανακοίνωση αγοράς ιδίων μετοχών (Ορθή Επανάληψη)

Δείτε την ανακοίνωση

[ανακοίνωση](#)

From: ALPHA TRUST ΑΝΔΡΟΜΕΔΑ Α.Ε.Ε.Χ.  
Posted At: 10 August 2023 11:07  
Conversation: ΓΝΩΣΤΟΠΟΙΗΣΗ ΤΗΝ ΑΓΟΡΑ ΙΔΙΩΝ ΜΕΤΟΧΩΝ  
Posted To: DOLAnnouncements2  
  
Subject: ΓΝΩΣΤΟΠΟΙΗΣΗ ΤΗΝ ΑΓΟΡΑ ΙΔΙΩΝ ΜΕΤΟΧΩΝ

Ως συνημμένο

[ΑΓΟΡΑ ΙΔΙΩΝ ΜΕΤΟΧΩΝ 09.08.23](#)

**From:** ΠΛΑΣΤΙΚΑ ΘΡΑΚΗΣ ΕΤΑΙΡΙΑ ΣΥΜΜΕΤΟΧΩΝ Α.Ε.Ε.  
**Posted At:** 10 August 2023 11:25  
**Conversation:** Ανακοίνωση Αγοράς Ιδίων Μετοχών  
**Posted To:** DOLAnnouncements2  
  
**Subject:** Ανακοίνωση Αγοράς Ιδίων Μετοχών

**Πλαστικά Θράκης Εταιρεία Συμμετοχών Α.Ε.Ε.**

10.8.2023

Η εταιρεία Πλαστικά Θράκης Εταιρεία Συμμετοχών Α.Ε.Ε. ανακοινώνει ότι κατ' εφαρμογή του άρθρου 49 του ν. 4548/2018, του Κανονισμού (ΕΕ) 596/2014 του Ευρωπαϊκού Κοινοβουλίου και του Συμβουλίου της 16ης Απριλίου 2014 και του κατ' εξουσιοδότηση Κανονισμού (ΕΕ) 2016/1052 της 8ης Μαρτίου 2016 της Ευρωπαϊκής Επιτροπής, προέβη στις 9 Αυγούστου 2023 σε αγορά 800 ιδίων μετοχών μέσω του μέλους του Χρηματιστηρίου Αθηνών ΒΕΤΑ Χρηματιστηριακή Α.Ε.Π.Ε.Υ, με μέση τιμή κτήσης 5,08 Ευρώ ανά μετοχή και συνολική αξία της συναλλαγής 4.067,00 Ευρώ, σε εκτέλεση της σχετικής απόφασης της Τακτικής Γενικής Συνέλευσης των μετόχων της 24ης Μαΐου 2023.

**From:** ΚΥΛΙΝΔΡΟΜΥΛΟΙ Κ. ΣΑΡΑΝΤΟΠΟΥΛΟΣ Α.Ε.  
**Posted At:** 10 August 2023 12:15  
**Conversation:** ΑΠΟΣΠΑΣΜΑ ΠΡΑΚΤΙΚΟΥ ΓΕΝΙΚΗΣ ΣΥΝΕΛΕΥΣΗΣ ΓΙΑ  
ΕΚΛΟΓΗ ΝΕΟΥ Δ.Σ. ΚΑΙ ΕΚΛΟΓΗ ΕΠΙΤΡΟΠΗΣ ΕΛΕΓΧΟΥ  
**Posted To:** DOLAnnouncements2  
  
**Subject:** ΑΠΟΣΠΑΣΜΑ ΠΡΑΚΤΙΚΟΥ ΓΕΝΙΚΗΣ ΣΥΝΕΛΕΥΣΗΣ ΓΙΑ  
ΕΚΛΟΓΗ ΝΕΟΥ Δ.Σ. ΚΑΙ ΕΚΛΟΓΗ ΕΠΙΤΡΟΠΗΣ ΕΛΕΓΧΟΥ

[ΑΠΟΣΠΑΣΜΑ ΠΡΑΚΤΙΚΟΥ ΓΕΝΙΚΗΣ ΣΥΝΕΛΕΥΣΗΣ ΓΙΑ ΕΚΛΟΓΗ ΝΕΟΥ Δ.Σ. &  
ΕΠΙΤΡΟΠΗΣ ΕΛΕΓΧΟΥ](#)

**From:** ΑΔΜΗΕ ΣΥΜΜΕΤΟΧΩΝ Α.Ε.  
**Posted At:** 10 August 2023 12:16  
**Conversation:** Τροποποίηση Οικονομικού Ημερολογίου 2023 (Ορθή Επανάληψη)  
**Posted To:** DOLAnnouncements2  
  
**Subject:** Τροποποίηση Οικονομικού Ημερολογίου 2023 (Ορθή Επανάληψη)

Τροποποίηση Οικονομικού Ημερολογίου 2023

[Τροποποίηση Οικονομικού Ημερολογίου 2023](#)

From: ΚΥΛΙΝΔΡΟΜΥΛΟΙ Κ. ΣΑΡΑΝΤΟΠΟΥΛΟΣ Α.Ε.  
Posted At: 10 August 2023 12:19  
Conversation: ΠΡΑΚΤΙΚΟ Δ.Σ. ΓΙΑ ΣΥΓΚΡΟΤΗΣΗ ΣΕ ΣΩΜΑ & ΟΡΙΣΜΟ  
ΕΠΙΤΡΟΠΗΣ ΑΜΟΙΒΩΝ ΚΑΙ ΥΠΟΨΗΦΙΟΤΗΤΩΝ  
Posted To: DOLAnnouncements2  
Subject: ΠΡΑΚΤΙΚΟ Δ.Σ. ΓΙΑ ΣΥΓΚΡΟΤΗΣΗ ΣΕ ΣΩΜΑ & ΟΡΙΣΜΟ  
ΕΠΙΤΡΟΠΗΣ ΑΜΟΙΒΩΝ ΚΑΙ ΥΠΟΨΗΦΙΟΤΗΤΩΝ

[ΠΡΑΚΤΙΚΟ Δ.Σ. ΓΙΑ ΣΥΓΚΡΟΤΗΣΗ ΣΕ ΣΩΜΑ & ΟΡΙΣΜΟ ΕΠΙΤΡΟΠΗΣ ΑΜΟΙΒΩΝ ΚΑΙ ΥΠΟΨΗΦΙΟΤΗΤΩΝ](#)

**From:** ΚΥΛΙΝΔΡΟΜΥΛΟΙ Κ. ΣΑΡΑΝΤΟΠΟΥΛΟΣ Α.Ε.  
**Posted At:** 10 August 2023 12:22  
**Conversation:** ΠΡΑΚΤΙΚΟ ΕΠΙΤΡΟΠΗΣ ΕΛΕΓΧΟΥ ΓΙΑ ΣΥΓΚΡΟΤΗΣΗ ΣΕ ΣΩΜΑ  
**Posted To:** DOLAnnouncements2  
**Subject:** ΠΡΑΚΤΙΚΟ ΕΠΙΤΡΟΠΗΣ ΕΛΕΓΧΟΥ ΓΙΑ ΣΥΓΚΡΟΤΗΣΗ ΣΕ ΣΩΜΑ

[ΠΡΑΚΤΙΚΟ ΕΠΙΤΡΟΠΗΣ ΕΛΕΓΧΟΥ ΓΙΑ ΣΥΓΚΡΟΤΗΣΗ ΣΕ ΣΩΜΑ](#)



**From:** IDEAL HOLDINGS A.E.  
**Posted At:** 10 August 2023 13:12  
**Conversation:** Ανακοίνωση διόρθωσης αριθμητικού στοιχείου  
**Posted To:** DOLAnnouncements2  
  
**Subject:** Ανακοίνωση διόρθωσης αριθμητικού στοιχείου

Η εταιρεία «IDEAL HOLDINGS A.E.», σε συνέχεια της από 10.08.2023, Ανακοίνωσης των Proforma αποτελεσμάτων του Α' εξαμήνου 2023 ενημερώνει ότι στον Πίνακα Proforma Ενοποιημένα Βασικά Οικονομικά Μεγέθη, στα Καθαρά Κέρδη το ποσοστό μεταβολής είναι +29% και όχι +37% όπως εκ παραδρομής αναφέρεται.

**From:** ΜΥΤΙΛΗΝΑΙΟΣ Α.Ε.  
**Posted At:** 10 August 2023 13:26  
**Conversation:** Ανακοίνωση - Έγκριση Σχεδίου Σύμβασης Συγχώνευσης  
WATT AND VOLT  
**Posted To:** DOLAnnouncements2  
**Subject:** Ανακοίνωση - Έγκριση Σχεδίου Σύμβασης Συγχώνευσης  
WATT AND VOLT

Δείτε την ανακοίνωση

[ανακοίνωση](#)

**From:** ΠΡΟΟΔΕΥΤΙΚΗ Α.Τ.Ε.  
**Posted At:** 10 August 2023 14:25  
**Conversation:** ΑΝΑΚΟΙΝΩΣΗ ΓΙΑ ΤΗΝ ΠΡΟΑΝΑΓΓΕΛΙΑ ΓΕΝΙΚΗΣ  
ΣΥΝΕΛΕΥΣΗΣ  
**Posted To:** DOLAnnouncements2  
  
**Subject:** ΑΝΑΚΟΙΝΩΣΗ ΓΙΑ ΤΗΝ ΠΡΟΑΝΑΓΓΕΛΙΑ ΓΕΝΙΚΗΣ  
ΣΥΝΕΛΕΥΣΗΣ

Δείτε την Πρόσκληση

[Πρόσκληση ΓΣ](#)

**From:** ΑΤΤΙCΑ Α.Ε. ΣΥΜΜΕΤΟΧΩΝ

**Posted At:** 10 August 2023 17:01

**Conversation:** ΕΚΘΕΣΗ ΧΡΗΜΑΤΟΟΙΚΟΝΟΜΙΚΟΥ ΣΥΜΒΟΥΛΟΥ ΤΡΑΠΕΖΑ EUROBANK Α.Ε. ΣΥΜΦΩΝΑ ΜΕ ΤΟ ΑΡΘΡΟ 15 ΤΟΥ ΝΟΜΟΥ 3461/2006 «ΕΝΣΩΜΑΤΩΣΗ ΣΤΟ ΕΘΝΙΚΟ ΔΙΚΑΙΟ ΤΗΣ ΟΔΗΓΙΑΣ 2004/25/ΕΚ ΣΧΕΤΙΚΑ ΜΕ ΤΙΣ ΔΗΜΟΣΙΕΣ ΠΡΟΤΑΣΕΙΣ» ΠΡΟΣ ΤΟ ΔΙΟΙΚΗΤΙΚΟ ΣΥΜΒΟΥΛΙΟ ΤΗΣ ΑΤΤΙCΑ ΑΝΩΝΥΜΟΣ ΕΤΑΙΡΙΑ ΣΥΜΜΕΤΟΧΩ

**Posted To:** DOLAnnouncements2

**Subject:** ΕΚΘΕΣΗ ΧΡΗΜΑΤΟΟΙΚΟΝΟΜΙΚΟΥ ΣΥΜΒΟΥΛΟΥ ΤΡΑΠΕΖΑ EUROBANK Α.Ε. ΣΥΜΦΩΝΑ ΜΕ ΤΟ ΑΡΘΡΟ 15 ΤΟΥ ΝΟΜΟΥ 3461/2006 «ΕΝΣΩΜΑΤΩΣΗ ΣΤΟ ΕΘΝΙΚΟ ΔΙΚΑΙΟ ΤΗΣ ΟΔΗΓΙΑΣ 2004/25/ΕΚ ΣΧΕΤΙΚΑ ΜΕ ΤΙΣ ΔΗΜΟΣΙΕΣ ΠΡΟΤΑΣΕΙΣ» ΠΡΟΣ ΤΟ ΔΙΟΙΚΗΤΙΚΟ ΣΥΜΒΟΥΛΙΟ ΤΗΣ ΑΤΤΙCΑ ΑΝΩΝΥΜΟΣ ΕΤΑΙΡΙΑ ΣΥΜΜΕΤΟΧΩ

Παρακαλώ δείτε τη συνημμένη ανακοίνωση.

[ΕΚΘΕΣΗ ΧΡΗΜΑΤΟΟΙΚΟΝΟΜΙΚΟΥ ΣΥΜΒΟΥΛΟΥ ΠΡΟΣ ΤΟ Δ.Σ. ΤΗΣ ΑΤΤΙCΑ Α.Ε. ΣΥΜΜΕΤΟΧΩΝ](#)

**From:** ΑΤΤΙCΑ Α.Ε. ΣΥΜΜΕΤΟΧΩΝ

**Posted At:** 10 August 2023 17:02

**Conversation:** ΑΙΤΙΟΛΟΓΗΜΕΝΗ ΓΝΩΜΗ ΤΟΥ ΔΙΟΙΚΗΤΙΚΟΥ ΣΥΜΒΟΥΛΙΟΥ ΤΗΣ «ΑΤΤΙCΑ ΑΝΩΝΥΜΟΣ ΕΤΑΙΡΙΑ ΣΥΜΜΕΤΟΧΩΝ» ΣΧΕΤΙΚΑ ΜΕ ΤΗ ΔΗΜΟΣΙΑ ΠΡΟΤΑΣΗ ΤΗΣ « STRIX HOLDINGS L.P.» ΓΙΑ ΤΗΝ ΑΠΟΚΤΗΣΗ ΤΟΥ ΣΥΝΟΛΟΥ ΤΩΝ ΜΕΤΟΧΩΝ ΤΗΣ «ΑΤΤΙCΑ ΑΝΩΝΥΜΟΣ ΕΤΑΙΡΙΑ ΣΥΜΜΕΤΟΧΩΝ»

**Posted To:** DOLAnnouncements2

**Subject:** ΑΙΤΙΟΛΟΓΗΜΕΝΗ ΓΝΩΜΗ ΤΟΥ ΔΙΟΙΚΗΤΙΚΟΥ ΣΥΜΒΟΥΛΙΟΥ ΤΗΣ «ΑΤΤΙCΑ ΑΝΩΝΥΜΟΣ ΕΤΑΙΡΙΑ ΣΥΜΜΕΤΟΧΩΝ» ΣΧΕΤΙΚΑ ΜΕ ΤΗ ΔΗΜΟΣΙΑ ΠΡΟΤΑΣΗ ΤΗΣ « STRIX HOLDINGS L.P.» ΓΙΑ ΤΗΝ ΑΠΟΚΤΗΣΗ ΤΟΥ ΣΥΝΟΛΟΥ ΤΩΝ ΜΕΤΟΧΩΝ ΤΗΣ «ΑΤΤΙCΑ ΑΝΩΝΥΜΟΣ ΕΤΑΙΡΙΑ ΣΥΜΜΕΤΟΧΩΝ»

Παρακαλώ δείτε τη συνημμένη ανακοίνωση.

[ΑΙΤΙΟΛΟΓΗΜΕΝΗ ΓΝΩΜΗ ΤΟΥ Δ.Σ. ΤΗΣ ΑΤΤΙCΑ Α.Ε. ΣΥΜΜΕΤΟΧΩΝ](#)

**Ομολογιακά Δάνεια Επιχειρήσεων – Οργανωμένη Αγορά (Μη Μετατρέψιμα)**

Πλήθος Εισηγμένων Ομολογιών	Ονομαστική αξία	Τιμή έκδοσης	Σημερινό επιτόκιο	Ημερ. λήξης	Διάρκεια (έτη)	Σημείωση	Τοκομερίδιο		Μον. Διασπ.	Ομόλογα Επιχειρήσεων	Δεδ. Τόκος	Αποδ. Λήξη	Κατωτ Τιμή	Ανωτ Τιμή	Τιμή κλεισ. Προηγ.	Κλείσιμο-ημ/νία	Όγκος	Αξία Συναλλαγών	Τελευταία εντολή		λαχ έτους	Μεγ έτους		
							Κοινό	Προτιμησιακό											Τιμή	Αγορ./ Πώλ.			Ημερομηνία	
100,000	1,000.00	1,000.00	2.95	11/02/2027	5	---	3	---	1	SAFE BULKERS PARTICIPATIONS PLC (Μη μετατρέψιμο)	---	4.0550	96.0000	96.0000	96.0000	95.6000	09/08/2023	1,000	960.25	95.0000	A	10/08/2023	89.9269	97.9500
320,000	1,000.00	1,000.00	3.40	21/07/2027	7	---	7	---	1	LAMDA DEVELOPMENT A.E. (Μη μετατρέψιμο)	2.2667	4.8290	93.0000	93.4999	93.4999	93.3000	09/08/2023	75,000	70,083.50	93.2101	A	10/08/2023	91.4001	95.5000
200,000	1,000.00	1,000.00	2.10	27/10/2027	7	---	6	---	1	Ο.Π.Α.Π. Α.Ε. (Μη μετατρέψιμο)	6.3583	3.8740	92.6500	92.7500	92.6500	92.7500	09/08/2023	14,000	13,070.52	92.1201	A	10/08/2023	91.3710	95.4000
200,000	1,000.00	1,000.00	1.90	23/03/2028	7	---	5	---	1	ΜΟΤΟΡ ΟΪΛ ΔΙΥΛΙΣΤΗΡΙΑ ΚΟΡΙΝΘΟΥ ΑΕ (Μη μετατρέψιμο)	7.6000	3.8520	91.5000	91.6000	91.5500	91.8080	09/08/2023	2,000	1,846.20	91.5000	A	10/08/2023	87.5500	92.6000
100,000	1,000.00	1,000.00	2.70	25/05/2026	5	---	5	---	1	COSTAMARE PARTICIPATIONS PLC (Μη μετατρέψιμο)	6.0750	3.8960	95.5000	96.4999	96.3499	95.1500	09/08/2023	3,000	2,901.72	95.1000	A	10/08/2023	92.1400	97.0000
300,000	1,000.00	1,000.00	2.30	20/07/2028	7	---	5	---	1	ΠΡΟΝΤΕΑ ΑΕΕΑΠ (Μη μετατρέψιμο)	1.5972	4.9550	88.0000	89.1000	88.3778	88.6450	09/08/2023	58,000	51,604.65	87.5500	A	10/08/2023	82.0100	89.1000
150,000	1,000.00	1,000.00	2.65	22/10/2026	5	---	4	---	1	CPLP SHIPPING HOLDINGS PLC (Μη μετατρέψιμο)	8.2444	4.6040	93.8500	93.8500	93.8500	93.5860	09/08/2023	1,000	946.74	93.3000	A	10/08/2023	92.5500	96.0000
250,000	1,000.00	1,000.00	2.45	16/11/2028	7	---	4	---	1	ΕΛΒΑΛΧΑΛΚΟΡ Α.Ε. (Μη μετατρέψιμο)	6.1250	4.3490	90.0001	91.2999	90.9499	91.2920	09/08/2023	44,000	40,197.73	89.5707	A	10/08/2023	85.6375	92.0000
500,000	1,000.00	1,000.00	2.75	03/07/2027	7	---	7	---	1	ΓΕΚ ΤΕΡΝΑ Α.Ε. (Μη μετατρέψιμο)	3.2083	4.6980	92.0000	92.5000	92.1500	92.4500	09/08/2023	129,000	119,274.38	92.0001	A	10/08/2023	86.8000	94.4535
300,000	1,000.00	1,000.00	2.30	14/12/2028	7	---	4	---	1	ΓΕΚ ΤΕΡΝΑ Α.Ε. (Μη μετατρέψιμο)	3.8972	4.7100	88.8000	88.8000	88.8000	88.6850	09/08/2023	1,000	891.90	88.0000	A	10/08/2023	82.1339	90.3500
175,000	1,000.00	1,000.00	3.40	26/07/2024	5	---	9	---	1	ΑΤΤΙΣ Α.Ε. ΣΥΜΜΕΤΟΧΩΝ (Μη μετατρέψιμο)	1.7944	3.9660	98.8500	99.0000	98.9500	98.9900	09/08/2023	30,000	29,738.83	98.6500	A	10/08/2023	96.6179	99.4500
230,000	1,000.00	1,000.00	4.70	12/07/2029	7	---	3	---	1	LAMDA DEVELOPMENT A.E. (Μη μετατρέψιμο)	4.3083	4.5300	99.2900	99.7500	99.7000	99.6900	09/08/2023	85,000	85,085.21	99.2100	A	10/08/2023	94.9889	101.0000
100,000	1,000.00	1,000.00	4.40	26/07/2029	7	---	3	---	1	CPLP SHIPPING HOLDINGS PLC (Μη μετατρέψιμο)	2.3222	4.4110	98.9699	98.9699	98.9699	98.1670	09/08/2023	1,000	992.02	98.2000	A	10/08/2023	97.2369	100.8000
200,000	1,000.00	1,000.00	3.60	12/03/2026	7	---	9	---	1	ΑΕΡΟΠΟΡΙΑ ΑΙΓΑΙΟΥ Α.Ε. (Μη μετατρέψιμο)	15.4000	3.5300	98.8000	98.8000	98.8000	98.7650	08/08/2023	15,000	15,051.00	98.4000	A	10/08/2023	95.6301	98.9000
150,000	1,000.00	1,000.00	2.60	22/10/2026	7	---	8	---	1	ΤΕΡΝΑ ΕΝΕΡΓΕΙΑΚΗ Μ.Α.Ε.Χ. (Μη μετατρέψιμο)	8.0889	4.0410	94.7000	94.7000	94.7000	94.9970	09/08/2023	50,000	47,754.44	94.5000	A	10/08/2023	92.5000	95.7400
100,000	1,000.00	1,000.00	2.80	25/01/2027	5	---	4	---	1	PREMIA Α.Ε. (Μη μετατρέψιμο)	1.5556	4.3330	---	---	---	94.7500	03/08/2023	---	---	92.7001	A	10/08/2023	87.6862	95.9899
500,000	1,000.00	1,000.00	4.00	10/07/2030	7	---	1	---	1	ΜΥΤΙΛΗΝΑΙΟΣ Α.Ε. (Μη μετατρέψιμο)	3.8889	4.0010	99.9000	99.9400	99.9200	99.9270	09/08/2023	32,000	32,101.94	99.9100	A	10/08/2023	99.8000	100.0700
120,000	1,000.00	1,000.00	3.95	04/04/2025	7	---	11	---	1	ΓΕΚ ΤΕΡΝΑ Α.Ε. (Μη μετατρέψιμο)	14.4833	3.5180	---	---	---	99.4900	07/08/2023	---	---	99.6000	A	10/08/2023	97.5523	100.5000

**Σημειώσεις Εταιρικών Ομολόγων**

Ο Όγκος Συναλλαγών υπολογίζεται ως (Τεμάχια) \* (Ονομαστική Τιμή). Η Αξία Συναλλαγών υπολογίζεται ως (Τεμάχια) \* (Ονομαστική Τιμή) \* (Τιμή %) + (Δεδουλευμένοι Τόκοι).

Οι τιμές συναλλαγών των ομολόγων υπολογίζονται ως ποσοστό επί τοις εκατό (%) της ονομαστικής τους τιμής.

Όλα τα ομόλογα έχουν Ονομαστική Αξία εκπεφρασμένη σε Ευρώ (εκτός εάν σημειώνεται διαφορετικά).

**Ομολογιακά Δάνεια Επιχειρήσεων – Οργανωμένη Αγορά (Μη Μετατρέψιμα)**

Πλήθος Εισηγμένων Ομολογιών	Ονομαστική αξία	Τιμή έκδοσης	Σημερινό επιτόκιο	Ημερ. λήξης	Διάρκεια (έτη)	Σημείωση	Τοκομερίδιο		Μον. Διασπ.	Ομόλογα Επιχειρήσεων	Δεδ. Τόκος	Αποδ./Λήξη	Κατωτ Τιμή	Ανωτ Τιμή	Τιμή κλεισ. Προηγ.	Κλείσιμο-ημ/νία	Όγκος	Αξία Συναλλαγών	Τελευταία εντολή			Μεγ έτους		
							Κοινό	Προτιμησιακό											Τιμή	Αγορ./ Πώλ.	Ημερομηνία		λαχ	
120,000	1,000.00	1,000.00	2.65	06/12/2028	7	---	4	---	1	ΝΟΒΑΛ ΠΡΟΠΕΡΤΥ ΑΕΕΑΠ (Μη μετατρέψιμο)	5.0792	4.3750	91.2500	91.9200	91.5988	91.5550	09/08/2023	32,000	29,474.13	90.2000	A	10/08/2023	84.3700	91.9500

**Σημειώσεις Εταιρικών Ομολόγων**

Ο Όγκος Συναλλαγών υπολογίζεται ως (Τεμάχια) \* (Ονομαστική Τιμή). Η Αξία Συναλλαγών υπολογίζεται ως (Τεμάχια) \* (Ονομαστική Τιμή) \* (Τιμή %) + (Δεδουλευμένοι Τόκοι).

Οι τιμές συναλλαγών των ομολόγων υπολογίζονται ως ποσοστό επί τοις εκατό (%) της ονομαστικής τους τιμής.

Όλα τα ομόλογα έχουν Ονομαστική Αξία εκπεφρασμένη σε Ευρώ (εκτός εάν σημειώνεται διαφορετικά).

**Ομόλογα Ελληνικού Δημοσίου**

Πλήθος Εισηγμ. Ομολογιών	Ονομ. αξία	Σημερινό επιτόκιο	Υπολογισμός Δεδουλευμένων	Ημερ/νία Λήξης [1]	Διάρκεια (έτη)	Σημείωση	Ημερομηνία Πληρ.	Αξία τρέχοντος	Μον. Διασπ.	Ομόλογα Ελληνικού Δημοσίου	Κατωτ Τιμή	Ανωτ Τιμή	Τιμή κλειστ.	Προηγ. Κλείσιμο-ημ/νία	Όγκος	Αξία Συναλλαγών	Τελευταία εντολή Αγορ./ Πώλ. Ημερομηνία
4,500,000	1,000.00	1.88	Πργμ/Πργμ	04/02/2035	15	---	04/02	1.88	1	ΟΕΔ-ΣΤΘ-040235-15X-1,875-1,000	---	---	---	---	---	---	---
1,805,793	1,000.00	3.45	Πργμ/Πργμ	02/04/2024	5	---	02/04	3.45	1	ΟΕΔ-ΣΤΘ-020424-05X-3,450-1,000	---	---	---	---	---	---	---
6,000,000	1,000.00	0.75	Πργμ/Πργμ	18/06/2031	10	---	18/06	0.75	1	ΟΕΔ-ΣΤΘ-180631-10X-0,750-1,000	---	---	---	---	---	---	---
2,750,000	1,000.00	3.88	Πργμ/Πργμ	15/06/2028	5	---	15/06	3.88	1	ΟΕΔ-ΣΤΘ-150628-05X-3,875-1,000	---	---	---	---	---	---	---
5,962,747,327	1.00	3.75	Πργμ/Πργμ	30/01/2028	10	---	/02 - 01/02 - 31/	3.75	1	ΟΕΔ-ΣΤΘ-300128-10X-3,750-1,00	---	---	---	85.4610 13/07/2018	---	---	1.0000 A 28/11/2018
7,067,309,386	1.00	3.90	Πργμ/Πργμ	30/01/2033	15	---	/02 - 01/02 - 31/	3.90	1	ΟΕΔ-ΣΤΘ-300133-15X-3,900-1,00	---	---	---	78.6730 13/07/2018	---	---	1.0000 A 28/11/2018
5,622,848,349	1.00	4.00	Πργμ/Πργμ	30/01/2037	19	---	/02 - 01/02 - 31/	4.00	1	ΟΕΔ-ΣΤΘ-300137-19X-4,000-1,00	---	---	---	77.0370 13/07/2018	---	---	1.0000 A 28/11/2018
5,476,770,669	1.00	4.20	Πργμ/Πργμ	30/01/2042	24	---	/02 - 01/02 - 31/	4.20	1	ΟΕΔ-ΣΤΘ-300142-24X-4,200-1,00	---	---	---	77.7640 13/07/2018	---	---	1.0000 A 28/11/2018
48,794,718	1.00	4.30	Πργμ/Πργμ	24/02/2024	12	---	24/02	4.30	1	ΟΕΔ-ΣΤΘ-240224-12X-2,000-1,00	---	---	---	10.0000 22/06/2015	---	---	---
40,248,141	1.00	4.30	Πργμ/Πργμ	24/02/2025	13	---	24/02	4.30	1	ΟΕΔ-ΣΤΘ-240225-13X-2,000-1,00	---	---	---	10.0000 22/06/2015	---	---	---
59,586,043	1.00	4.30	Πργμ/Πργμ	24/02/2026	14	---	24/02	4.30	1	ΟΕΔ-ΣΤΘ-240226-14X-2,000-1,00	---	---	---	10.0000 22/06/2015	---	---	---
41,118,344	1.00	4.30	Πργμ/Πργμ	24/02/2027	15	---	24/02	4.30	1	ΟΕΔ-ΣΤΘ-240227-15X-2,000-1,00	---	---	---	10.0000 22/06/2015	---	---	---
45,137,734	1.00	4.30	Πργμ/Πργμ	24/02/2028	16	---	24/02	4.30	1	ΟΕΔ-ΣΤΘ-240228-16X-2,000-1,00	---	---	---	10.0000 22/06/2015	---	---	---
61,768,888	1.00	4.30	Πργμ/Πργμ	24/02/2029	17	---	24/02	4.30	1	ΟΕΔ-ΣΤΘ-240229-17X-2,000-1,00	---	---	---	10.0000 22/06/2015	---	---	---
54,567,744	1.00	4.30	Πργμ/Πργμ	24/02/2030	18	---	24/02	4.30	1	ΟΕΔ-ΣΤΘ-240230-18X-2,000-1,00	---	---	---	10.0000 22/06/2015	---	---	---
37,541,515	1.00	4.30	Πργμ/Πργμ	24/02/2031	19	---	24/02	4.30	1	ΟΕΔ-ΣΤΘ-240231-19X-2,000-1,00	---	---	---	10.0000 22/06/2015	---	---	---
37,558,317	1.00	4.30	Πργμ/Πργμ	24/02/2032	20	---	24/02	4.30	1	ΟΕΔ-ΣΤΘ-240232-20X-2,000-1,00	---	---	---	10.0000 22/06/2015	---	---	---
37,473,732	1.00	4.30	Πργμ/Πργμ	24/02/2033	21	---	24/02	4.30	1	ΟΕΔ-ΣΤΘ-240233-21X-2,000-1,00	---	---	---	10.0000 22/06/2015	---	---	---
33,888,293	1.00	4.30	Πργμ/Πργμ	24/02/2034	22	---	24/02	4.30	1	ΟΕΔ-ΣΤΘ-240234-22X-2,000-1,00	---	---	---	10.0000 22/06/2015	---	---	---
35,177,800	1.00	4.30	Πργμ/Πργμ	24/02/2035	23	---	24/02	4.30	1	ΟΕΔ-ΣΤΘ-240235-23X-2,000-1,00	---	---	---	10.0000 22/06/2015	---	---	---
35,547,268	1.00	4.30	Πργμ/Πργμ	24/02/2036	24	---	24/02	4.30	1	ΟΕΔ-ΣΤΘ-240236-24X-2,000-1,00	---	---	---	10.0000 22/06/2015	---	---	---
40,246,306	1.00	4.30	Πργμ/Πργμ	24/02/2037	25	---	24/02	4.30	1	ΟΕΔ-ΣΤΘ-240237-25X-2,000-1,00	---	---	---	10.0000 22/06/2015	---	---	---
37,643,952	1.00	4.30	Πργμ/Πργμ	24/02/2038	26	---	24/02	4.30	1	ΟΕΔ-ΣΤΘ-240238-26X-2,000-1,00	---	---	---	10.0000 22/06/2015	---	---	---
36,977,100	1.00	4.30	Πργμ/Πργμ	24/02/2039	27	---	24/02	4.30	1	ΟΕΔ-ΣΤΘ-240239-27X-2,000-1,00	---	---	---	10.0000 22/06/2015	---	---	---
41,615,000	1.00	4.30	Πργμ/Πργμ	24/02/2040	28	---	24/02	4.30	1	ΟΕΔ-ΣΤΘ-240240-28X-2,000-1,00	---	---	---	10.0000 22/06/2015	---	---	---
42,227,208	1.00	4.30	Πργμ/Πργμ	24/02/2041	29	---	24/02	4.30	1	ΟΕΔ-ΣΤΘ-240241-29X-2,000-1,00	---	---	---	10.0000 22/06/2015	---	---	---
68,288,487	1.00	4.30	Πργμ/Πργμ	24/02/2042	30	---	24/02	4.30	1	ΟΕΔ-ΣΤΘ-240242-30X-2,000-1,00	---	---	---	10.0000 22/06/2015	---	---	---
4,000,000	1,000.00	3.88	Πργμ/Πργμ	12/03/2029	10	---	12/03	3.88	1	ΟΕΔ-ΣΤΘ-120329-10X-3,875-1,0000	---	---	---	---	---	100.0000	A 15/10/2019
4,500,000	1,000.00	0.00	Πργμ/Πργμ	12/02/2026	5	---	12/02	0.00	1	ΟΕΔ-ΣΤΘ-120226-05X-0,000-1,000	---	---	---	---	---	---	---
2,209,163	1,000.00	3.38	Πργμ/Πργμ	15/02/2025	7	---	15/02	3.38	1	ΟΕΔ-ΣΤΘ-150225-07X-3,375-1,000	---	---	---	---	---	---	---
964,000	1,000.00	3.25	Πργμ/Πργμ	20/03/2025	6	---	20/03	3.25	1	ΟΕΔ-ΣΤΘ-200325-06X-3,250-1,000	---	---	---	---	---	---	---
2,100,000	1,000.00	3.55	Πργμ/Πργμ	20/03/2026	7	---	20/03	3.55	1	ΟΕΔ-ΣΤΘ-200326-07X-3,550-1,000	---	---	---	---	---	---	---
40,000	1,000.00	2.18	FLR Πργμ/360	16/09/2023	1	---	16/03 - 16/09	---	1	ΟΕΔ-ΚΥΜ-160923-01X-2,178-1,000	---	---	---	---	---	---	---
5,500,000	1,000.00	1.50	Πργμ/Πργμ	18/06/2030	10	---	18/06	1.50	1	ΟΕΔ-ΣΤΘ-180630-10X-1,500-1,000	---	---	---	---	---	---	---

**Σημειώσεις Ομολόγων Ελλ. Δημοσίου**

Ο Όγκος Συναλλαγών υπολογίζεται ως (Τεμάχια) \* (Ονομαστική Τιμή). Η Αξία Συναλλαγών υπολογίζεται ως (Τεμάχια) \* (Ονομαστική Τιμή) \* (Τιμή %) + (Δεδουλευμένοι Τόκοι)

Η Αξία του τρέχοντος τοκομεριδίου για τις εκδόσεις Ονομαστικής Αξίας 0,01 ευρώ, αναφέρεται σε Ονομαστική Αξία 100 ευρώ.

FLR (= Floating Interest Rate) Ομόλογο Μεταβλητού Επιτοκίου.

[1] - Η Ημερομηνία Λήξης της τοκοφόρου περιόδου και η Ημερομηνία Πληρωμής του τοκομεριδίου.



**Ομόλογα Ελληνικού Δημοσίου**

Πλήθος Εισηγμ. Ομολογιών	Ονομ. αξία	Σημερινό επιτόκιο	Υπολογισμός Δεδουλευμένων	Ημερ/νία Λήξης [1]	Διάρκεια (έτη)	Σημείωση	Ημερομηνία Πληρ.	Αξία τρέχοντος	Μον. Διαπρ.	Ομόλογα Ελληνικού Δημοσίου	Κατωτ Τιμή	Ανωτ Τιμή	Τιμή κλεισ.	Προηγ. Κλείσιμο-ημ/νία	Όγκος	Αξία Συναλλαγών	Τελευταία εντολή Αγορ./ Πώλ. Ημερομηνία
3,500,000	1,000.00	4.38	Πργμ/Πργμ	18/07/2038	15	---	18/07	4.38	1	ΟΕΔ-ΣΤΘ-180738-15X-4,375-1,000	---	---	---	---	---	---	---
5,364,250	1,000.00	3.25	Πργμ/Πργμ	20/03/2050	30	---	20/03	3.25	1	ΟΕΔ-ΣΤΘ-200350-30X-3,250-1,000	---	---	---	---	---	---	---
3,924,361	1,000.00	2.00	Πργμ/Πργμ	22/04/2027	7	---	22/04	2.00	1	ΟΕΔ-ΣΤΘ-220427-07X-2,000-1,000	---	---	---	---	---	---	99.9000 A 22/04/2020
2,500,000	1,000.00	1.88	Πργμ/Πργμ	23/07/2026	7	---	23/07	1.88	1	ΟΕΔ-ΣΤΘ-230726-07X-1,875-1,000	---	---	---	---	---	---	---
4,050,000	1,000.00	4.25	Πργμ/Πργμ	15/06/2033	10	---	15/06	4.25	1	ΟΕΔ-ΣΤΘ-150633-10X-4,250-1,000	---	---	---	---	---	---	---
3,500,000	1,000.00	1.88	Πργμ/Πργμ	24/01/2052	30	---	24/01	1.88	1	ΟΕΔ-ΣΤΘ-240152-30X-1,875-1,000	---	---	---	---	---	---	---
3,700,000	1,000.00	1.75	Πργμ/Πργμ	18/06/2032	10	---	18/06	1.75	1	ΟΕΔ-ΣΤΘ-180632-10X-1,750-1,000	---	---	---	---	---	---	---
2,200,000	1,000.00	1.13	FLR Πργμ/360	15/12/2027	5	---	- 15/12 - 15/03 -	---	1	ΟΕΔ-ΚΥΜ-151227-05X-1,130-1,000	---	---	---	---	---	---	102.1600 A 30/12/2022

**Σημειώσεις Ομολόγων Ελλ. Δημοσίου**

Ο Όγκος Συναλλαγών υπολογίζεται ως (Τεμάχια) \* (Ονομαστική Τιμή). Η Αξία Συναλλαγών υπολογίζεται ως (Τεμάχια) \* (Ονομαστική Τιμή) \* (Τιμή %) + (Δεδουλευμένοι Τόκοι)

Η Αξία του τρέχοντος τοκομεριδίου για τις εκδόσεις Ονομαστικής Αξίας 0,01 ευρώ, αναφέρεται σε Ονομαστική Αξία 100 ευρώ.

FLR (= Floating Interest Rate) Ομόλογο Μεταβλητού Επιτοκίου.

[1] - Η Ημερομηνία Λήξης της τοκοφόρου περιόδου και η Ημερομηνία Πληρωμής του τοκομεριδίου.

**Έντοκα Γραμμάτια & Zero Coupon Ομόλογα Ελληνικού Δημοσίου**

Ημερ/νία	Διάρκειας 13 εβδομάδων									Διάρκειας 26 εβδομάδων									Διάρκειας 52 εβδομάδων								
	Ημερ/νία Λήξης	Αρχικό Επικόκιο	Πλήθος Εισηγμένων	Όνομ/κή αξία	Τιμή έκδοσης	Τελευταία Τιμή	Συναλλαγή Ημερομηνία	Όγκος Συναλλαγών	Σημ.	Ημερ/νία Λήξης	Αρχικό Επικόκιο	Πλήθος Εισηγμένων	Όνομ/κή αξία	Τιμή έκδοσης	Τελευταία Τιμή	Συναλλαγή Ημερομηνία	Όγκος Συναλλαγών	Σημ.	Ημερ/νία Λήξης	Αρχικό Επικόκιο	Πλήθος Εισηγμένων	Όνομ/κή αξία	Τιμή έκδοσης	Τελευταία Τιμή	Συναλλαγή Ημερομηνία	Όγκος Συναλλαγών	Σημ.
09/09/2022	---	---	---	---	---	---	---	---	---	---	---	---	---	---	---	---	---	---	08/09/2023	1.97	1,000,000	1,000.00	980.47	---	---	---	---
09/12/2022	---	---	---	---	---	---	---	---	---	---	---	---	---	---	---	---	---	---	08/12/2023	2.73	600,000	1,000.00	973.10	---	---	---	---
10/03/2023	---	---	---	---	---	---	---	---	---	---	---	---	---	---	---	---	---	---	08/03/2024	3.75	1,000,000	1,000.00	963.46	---	---	---	---
09/06/2023	---	---	---	---	---	---	---	---	---	---	---	---	---	---	---	---	---	---	07/06/2024	3.84	1,600,000	1,000.00	962.60	---	---	---	---

Ημερήσιο Δελτίο Τιμών

Έτος: 144 Αύξων Αριθμός Συνεδρίασης: 151

Ενότητα 5: Ομόλογα Ελληνικού Δημοσίου Διαπραγματεύσιμα με τη Μέθοδο Εκφώνησης - Αντιφώνησης

Πέμπτη, 10 Αυγούστου, 2023

Ομόλογα σε Κυκλοφορία	Νόμισμα / Ελάχιστη διαπραγ.	Ημερομηνία Πληρ.	Αξία τρέχοντος τοκομεριδίου	Σημείωση	Τοκομερίδιο	Μονάδα διαπίσης	Ημερ/νία Έκδοσης	Διάρκεια (έτη)	Σημερινό επιτόκιο	Υ.Δ.Τ σε ημέρες	Ομόλογα	Τελευταία τιμή προηγ.	Τελευτ. Τιμή	Εκφ. τοις μετρητοίς (€)	Συναλλαγές σε τμχ	Ελάχιστο ζωής	Μέγιστο ζωής		
<b>Νομικών Προσώπων και Εταιρειών σε Συνάλλαγμα και Ευρο</b>																			
0	GBP / 10	01/12	0.25	---	66	1	01/12/1928	100	2.5	360	Ε.Κ.Τ.Ε.	---	---	---	---	---	---		
103,746	GBP / 10	01/12	0.25	---	64	1	01/12/1930	98	2.5	360	Ε.Κ.Τ.Ε. σειρά	2.27	05/02/1996	2.27	Π	05/02/1996	---	2.27	2.27

Σημειώσεις Ομολόγων Ελλ. Δημοσίου

Υ.Δ.Τ: Υπολογισμός Δεδουλευμένων Τόκων.

FLR (= Floating Interest Rate) Ομόλογο Μεταβλητού Επιτοκίου.

Η ελάχιστη διαπραγματεύσιμη Ονομαστική Αξία για όλους τους Άυλους Τίτλους του Δημοσίου είναι τα 100 Ευρώ.

(μφρ-0)

**Πίνακας Μελών Χρηματιστηρίου Αθηνών και Μελών ΕΤ.ΕΚ.**

Επωνυμία	Διεύθυνση	Τηλέφωνο	Φαξ	Αγορά Μετοχών			Αγορά Παραγώγων		Μέλη ΕΤ.ΕΚ.	
				Μέλος Αγοράς	Μέλος εξ Αποστάσεως	Ειδικός Διαπρήτης	Διαπρήτης	Ειδικός Διαπρήτης	Γενικό Εκκαθ/στικό	Άμεσο Εκκαθ/στικό
AEONIC SECURITIES C.I.F. P.L.C.	ΛΑΪΟΥ 6, ΓΡ. 301B, ANNA COURT ,	35725337600		a						
ARGUS STOCKBROKERS LTD	25 ΛΕΩΦΟΡΟΣ ΔΗΜΟΣΘΕΝΗ ΣΕΒΕΡΗ 25 ,	0035722717000		a	a		a			
ATLANTIC SECURITIES LTD	ΠΡΟΔΡΟΜΟΥ 37 37,	0035722445400		a	a					
ΑΧΟΝ ΧΡΗΜΑΤΙΣΤΗΡΙΑΚΗ Α.Ε.Π.Ε.Υ.	ΣΤΑΔΙΟΥ 48 48, ΑΘΗΝΑ	2103363800		a			a			
ΒΕΤΑ ΧΡΗΜΑΤΙΣΤΗΡΙΑΚΗ Α.Ε.Π.Ε.Υ.	Λ.ΑΛΕΞΑΝΔΡΑΣ 29 29 , ΑΘΗΝΑ	2106478930		a		a	a			a
BNP PARIBAS S.A.	ΛΑΜΨΑΚΟΥ 2 , ΑΘΗΝΑ	2107468525							a	
BOFA SECURITIES EUROPE SA	112 AVENUE KL?BER 75116 ,	+33 153655555		a	a					
CAPITAL ΑΧΕΠΕΥ	ΜΗΤΡΟΠΟΛΕΩΣ 58 58, ΑΘΗΝΑ	2103369700		a			a			
CITIGROUP GLOBAL MARKETS EUROPE AG	REUTERWEG 16 16,	+49 691366-0		a	a					
CITIGROUP GLOBAL MARKETS LIMITED	33 CANADA SQUARE -CANARY WHARF 1,	+44 02079864000		a						
CREDIT SUISSE BANK (EUROPE), S.A.	CALLE AYALA 42, 3A PLANTA-B MADRID ,	+34917916000		a	a					
CREDIT SUISSE SECURITIES (EUROPE) LIMITED	ONE CABOT SQUARE 1 , LONDON	+44 2078888888		a						
DEUTSCHE BANK AG	GREAT WINCHESTER STREET 1 , LONDON	+44 20 754 54209	00441133361437		a					
EUROBANK EQUITIES ΜΟΝΟΠΡΟΣΩΠΗ Α.Ε.Π.Ε.Υ.	ΦΙΛΕΛΛΗΝΩΝ 10 & ΞΕΝΟΦΩΝΤΟΣ 13 , ΑΘΗΝΑ	2103720425		a		a	a			a
EUROCORP Α.Ε.Π.Ε.Υ.	ΠΛ.ΦΙΛΙΚΗΣ ΕΤΑΙΡΕΙΑΣ 14 14, ΑΘΗΝΑ	2107263600		a			a			a
EUROTRUST ΧΡΗΜΑΤΙΣΤΗΡΙΑΚΗ Α.Ε.Π.Ε.Υ.	ΣΕΒΑΣΤΟΥΠΟΛΕΩΣ 113 113, ΑΘΗΝΑ	2103363100		a						
EUROXX ΧΡΗΜΑΤΙΣΤΗΡΙΑΚΗ Α.Ε.Π.Ε.Υ.	ΠΑΛΛΑΙΟΛΟΓΟΥ 7, ΧΑΛΑΝΔΡΙ	(210)-6879400	(210)-6879401	a		a	a			a
	ΠΑΛΛΑΙΟΛΟΓΟΥ 7, ΧΑΛΑΝΔΡΙ	+30 2106879400	210-6879401							
FREEDOM FINANCE EUROPE LTD	ΧΡΗΣΤΑΚΗ ΚΡΑΝΟΥ 20 ,	035725257786		a	a					
GLOBAL CAPITAL SECURITIES & FINANCIAL SERVICES LTD	Λ.ΑΡΧΙΕΠΙΣΚΟΠΟΥ ΜΑΚΑΡΙΟΥ Γ50 50,	0035722710710		a	a					
GREENPOST TRADING EUROPE LTD	KIMONOS 3, ACROPOLIS MANSIONS, 2ND FLOOR, FLAT/OFFICE 202 ,	035722521389		a	a	a				
HSBC CONTINENTAL EUROPE	Λ.ΜΕΣΣΟΓΕΙΩΝ 109-111 109-111,	2106960000							a	
INDEX ΧΡΗΜΑΤΙΣΤΗΡΙΑΚΗ Α.Ε.Π.Ε.Υ.	ΔΡΑΓΑΤΣΑΝΙΟΥ 6 6, ΑΘΗΝΑ	2103213920		a						
LAIKI FINANCIAL SERVICES LTD	ΛΕΩΦ. ΒΥΡΩΝΟΣ 26, ΛΕΥΚΩΣΙΑ ΚΥΠΡΟΥ	357 22367367	357 22718567		a					
MEGA EQUITY SECURITIES & FINANCIAL SERVICES PUBLIC LTD	ΛΕΩΦ.ΓΡΙΒΑ ΔΙΓΕΝΗ 42-44 42-44,	00357227111711		a	a		a			
MERIT ΧΡΗΜΑΤΙΣΤΗΡΙΑΚΗ Α.Ε.Π.Ε.Υ.	ΣΟΦΟΚΛΕΟΥΣ 5 5, ΑΘΗΝΑ	2103671880		a		a	a			a
MERRILL LYNCH INTERNATIONAL	2 KING EDWARD STREET 2 , LONDON	+44 20276281000		a						
NUNTIUS ΧΡΗΜΑΤΙΣΤΗΡΙΑΚΗ Α.Ε.Π.Ε.Υ.	ΔΡΑΓΑΤΣΑΝΙΟΥ 6 6, ΑΘΗΝΑ	2103350599		a						
ONE PLUS CAPITAL LIMITED	75 PRODRΟΜΟΥ AVENUE NICOSIA 1307 ,	35722873760		a	a					
PROCHOICE CHRIMATISTIRIAKI LTD	ΛΕΩΦ.ΣΠΥΡΟΥ ΚΥΠΡΙΑΝΟΥ 57, ΑΚΙΝΗΤΑ Φ 57,	035724661192		a	a					
SHARELINK SECURITIES & FINANCIAL SERVICES LTD	HOUSE-ΘΕΟΤΟΚΗ 6 ΜΕΓΑΡΟ ΕΛΛΗΝΑ 6 ,	+357 22554200		a			a			
SOCIETE GENERALE S.A.	17 COURS VALMY, CEDEX ,	+157290504		a	a		a			

**Πίνακας Μελών Χρηματιστηρίου Αθηνών και Μελών ΕΤ.ΕΚ.**

Επωνυμία			Αγορά Μετοχών			Αγορά Παραγώγων		Μέλη ΕΤ.ΕΚ.	
Διεύθυνση	Τηλέφωνο	Φαξ	Μέλος Αγοράς	Μέλος εξ Αποστάσεως	Ειδικός Διαπρήτης	Διαπρήτης	Ειδικός Διαπρήτης	Γενικό Εκκαθιστικό	Άμεσο Εκκαθιστικό
<b>SOLIDUS SECURITIES Α.Ε.Π.Ε.Υ.</b>			a			a			a
ΛΟΥΙΖΗΣ ΡΙΑΝΚΟΥΡ 64 64, ΑΘΗΝΑ	2106900600								
<b>THE CYPRUS INVESTMENT &amp; SECURITIES CORPORATION LTD</b>			a	a					
ΑΓΙΟΥ ΠΡΟΚΟΠΙΟΥ & ΠΟΣΕΙΔΩΝΟΣ 1 154,	0035722121700								
<b>UBS EUROPE SE</b>			a	a					
OPERNTURM, BOCKENHEIMER LANDSTRASSE 2-4 ,	496921790								
<b>UBS LIMITED</b>				a					
FINSBURY AVENUE 1 , LONDON	+44 2075687135								
<b>Α. ΣΑΡΡΗΣ ΧΡΗΜΑΤΙΣΤΗΡΙΑΚΗ Α.Ε.Π.Ε.Υ</b>			a						
ΔΡΑΓΑΤΣΑΝΙΟΥ 6 6, ΑΘΗΝΑ	2103367700								
<b>ΑΛΦΑ FINANCE ΜΟΝΟΠΡΟΣΩΠΗ ΑΕΠΕΥ</b>			a		a	a	a		a
ΠΑΝΕΠΙΣΤΗΜΙΟΥ 45 5, ΑΘΗΝΑ	2103677400								
<b>ΑΛΦΑ ΤΡΑΠΕΖΑ ΑΝΩΝΥΜΗ ΕΤΑΙΡΙΑ</b>								a	
ΣΤΑΔΙΟΥ 40 , ΑΘΗΝΑ	2103260000								
<b>Γ. Α. ΠΕΡΒΑΝΑΣ ΧΡΗΜΑΤΙΣΤΗΡΙΑΚΗ Α.Ε.Π.Ε.Υ</b>			a						
ΣΟΦΟΚΛΕΟΥΣ 7-9 7-9, ΑΘΗΝΑ	2103727200								
<b>ΕΘΝΙΚΗ ΤΡΑΠΕΖΑ ΤΗΣ ΕΛΛΑΔΟΣ Α.Ε.</b>			a		a	a		a	
ΑΚΑΔΗΜΙΑΣ 68, ΑΘΗΝΑ	(210)-3328817	(210)-3328678							
ΑΙΟΛΟΥ 86, ΑΘΗΝΑ	(210)-3341000	(210)-3228187							
<b>ΕΘΝΙΚΗ ΧΡΗΜΑΤΙΣΤΗΡΙΑΚΗ ΜΟΝΟΠΡΟΣΩΠΗ ΑΕΠΕΥ</b>			a		a	a	a		
ΛΕΩΦΟΡΟΣ ΑΘΗΝΩΝ 128-132 & ΙΦΙΓΕΝΙΑΣ 66, ΑΘΗΝΑ	2103328784								
<b>ΕΛΛΗΝΙΚΗ ΤΡΑΠΕΖΑ (ΕΠΕΝΔΥΣΕΙΣ) ΛΤΔ</b>				a					
ΛΕΩΦ.ΚΥΡΙΑΚΟΥ ΜΑΤΣΗ 31 - ΤΘ 24747 , ΛΕΥΚΩΣΙΑ ΚΥΠΡΟΥ	+357 22500100	357 22500110							
<b>ΕΛΛΗΝΟΑΜΕΡΙΚΑΝΙΚΗ ΧΡΗΜΑΤΙΣΤΗΡΙΑΚΗ ΑΕΠΕΥ</b>			a		a	a			a
ΑΝΔΡΕΑ ΠΑΠΑΝΔΡΕΟΥ 27 27, ΜΑΡΟΥΣΙ	2103311100								
<b>Ι. Χ. ΜΑΥΡΙΚΗΣ ΧΡΗΜΑΤΙΣΤΗΡΙΑΚΗ Α.Ε.Π.Ε.Υ</b>			a						
ΣΟΦΟΚΛΕΟΥΣ 5 5, ΑΘΗΝΑ	2103216730								
<b>ΚΑΠΠΑ ΧΡΗΜΑΤΙΣΤΗΡΙΑΚΗ Α.Ε.Π.Ε.Υ.</b>			a			a			
ΒΑΛΛΑΩΡΙΤΟΥ 15 15, ΑΘΗΝΑ	2103678600								
<b>ΚΑΡΑΜΑΝΩΦ ΧΡΗΜΑΤΙΣΤΗΡΙΑΚΗ Α.Ε.Π.Ε.Υ.</b>			a						
ΠΛ.ΑΓ.ΘΕΟΔΩΡΩΝ 2 2, ΑΘΗΝΑ	2103212947								
<b>ΚΥΚΛΟΣ ΧΡΗΜΑΤΙΣΤΗΡΙΑΚΗ Α.Ε.Π.Ε.Υ.</b>			a			a			
ΧΑΡΙΑΛΟΥ ΤΡΙΚΟΥΠΗ 6-8-10 39, ΑΘΗΝΑ	2103364300								
<b>ΛΕΩΝ ΔΕΠΟΛΑΣ ΧΡΗΜΑΤΙΣΤΗΡΙΑΚΗ Α.Ε.Π.Ε.Υ.</b>			a		a	a			
ΧΡΗΣΤΟΥ ΛΑΔΑ 1 1, ΑΘΗΝΑ	2103213276 -28								
<b>Ν. ΧΡΥΣΟΧΟΙΔΗΣ ΧΡΗΜΑΤΙΣΤΗΡΙΑΚΗ Α.Ε.Π.Ε.Υ</b>			a			a			a
ΣΟΦΟΚΛΕΟΥΣ 7-9 7-9, ΑΘΗΝΑ	2103213913								
<b>ΠΑΓΚΡΗΤΙΑ ΤΡΑΠΕΖΑ ΑΝΩΝΥΜΗ ΕΤΑΙΡΕΙΑ</b>								a	
ΙΚΑΡΟΥ 5 ,	2810 338800								
<b>ΠΑΝΤΕΛΑΚΗΣ ΧΡΗΜΑΤΙΣΤΗΡΙΑΚΗ Α.Ε.Π.Ε.Υ</b>			a		a	a	a		
ΕΘΝΙΚΗΣ ΑΝΤΙΣΤΑΣΕΩΣ 57, ΚΤΙΡΙΟ Β 57, ΧΑΛΑΝΔΡΙ	2106965000								
<b>ΠΕΙΡΑΙΩΣ ΜΟΝΟΠΡΟΣΩΠΗ Α.Ε.Π.Ε.Υ.</b>			a		a	a	a		a
ΣΤΑΔΙΟΥ 10 10, ΑΘΗΝΑ	2103354100								
<b>ΣΤ. ΕΜ. ΛΑΥΡΕΝΤΑΚΗΣ ΧΡΗΜΑΤΙΣΤΗΡΙΑΚΗ Α.Ε.Π.Ε.Υ.</b>			a			a			
ΣΟΦΟΚΛΕΟΥΣ 7-9 7-9, ΑΘΗΝΑ	2103213336								
<b>ΤΡΑΠΕΖΑ EUROBANK ΑΕ</b>								a	
ΟΘΩΝΟΣ 8 , ΑΘΗΝΑ	2144043907								
<b>ΤΡΑΠΕΖΑ ΟΡΤΙΜΑ BANK Α.Ε.</b>			a		a	a	a	a	
ΑΙΓΙΑΛΕΙΑΣ 32 & ΠΑΡΑΔΕΙΣΟΥ 32 , ΜΑΡΟΥΣΙ	2108173663								
<b>ΤΡΑΠΕΖΑ ΠΕΙΡΑΙΩΣ ΑΝΩΝΥΜΟΣ ΕΤΑΙΡΕΙΑ</b>			a			a		a	
ΑΜΕΡΙΚΗΣ 4 , ΑΘΗΝΑ	2103335000								

**Πίνακας Μετοχών Υπό Ειδική Διαπραγμάτευση**

Χρεόγραφο	Κατηγορία Διαπραγμάτευσης
Ειδικός Διαπραγματευτής	Εναρξη Ειδικής Διαπραγμάτευσης
<b>MLS ΠΛΗΡΟΦΟΡΙΚΗ (ΚΟ)</b>	<b>Κατάσταση σε Αναστολή</b>
ΠΕΙΡΑΙΩΣ ΜΟΝΟΠΡΟΣΩΠΗ Α.Ε.Π.Ε.Υ.	01/08/2019
<b>ALPHA ETF FTSE Athex Large Cap</b>	<b>Διαπραγματεύσιμα Αμοιβαία Κεφάλαια (Δ.Α.Κ.)</b>
ΑΛΦΑ FINANCE ΜΟΝΟΠΡΟΣΩΠΗ ΑΕΠΕΥ	02/01/1900
ΕΘΝΙΚΗ ΧΡΗΜΑΤΙΣΤΗΡΙΑΚΗ ΜΟΝΟΠΡΟΣΩΠΗ ΑΕΠΕΥ	02/01/1900
<b>ALPHA TRUST (ΚΟ)</b>	<b>Κύρια Αγορά</b>
EUROBANK EQUITIES ΜΟΝΟΠΡΟΣΩΠΗ Α.Ε.Π.Ε.Υ.	06/02/2023
ΛΕΩΝ ΔΕΠΟΛΑΣ ΧΡΗΜΑΤΙΣΤΗΡΙΑΚΗ Α.Ε.Π.Ε.Υ.	04/01/2021
<b>ALPHA ΥΠΗΡΕΣΙΩΝ ΣΥΜΜ (ΚΟ)</b>	<b>Κύρια Αγορά</b>
EUROBANK EQUITIES ΜΟΝΟΠΡΟΣΩΠΗ Α.Ε.Π.Ε.Υ.	22/10/2006
GREENPOST TRADING EUROPE LTD	12/06/2023
MERIT ΧΡΗΜΑΤΙΣΤΗΡΙΑΚΗ Α.Ε.Π.Ε.Υ.	03/09/2012
ΑΛΦΑ FINANCE ΜΟΝΟΠΡΟΣΩΠΗ ΑΕΠΕΥ	29/02/2016
ΕΘΝΙΚΗ ΧΡΗΜΑΤΙΣΤΗΡΙΑΚΗ ΜΟΝΟΠΡΟΣΩΠΗ ΑΕΠΕΥ	02/01/1900
ΕΛΛΗΝΟΑΜΕΡΙΚΑΝΙΚΗ ΧΡΗΜΑΤΙΣΤΗΡΙΑΚΗ ΑΕΠΕΥ	25/07/2014
ΛΕΩΝ ΔΕΠΟΛΑΣ ΧΡΗΜΑΤΙΣΤΗΡΙΑΚΗ Α.Ε.Π.Ε.Υ.	04/01/2016
ΠΕΙΡΑΙΩΣ ΜΟΝΟΠΡΟΣΩΠΗ Α.Ε.Π.Ε.Υ.	28/05/2009
<b>ΑΤΤΙΚΑ BANK Α.Τ.Ε. (ΚΟ)</b>	<b>Κύρια Αγορά</b>
EUROXX ΧΡΗΜΑΤΙΣΤΗΡΙΑΚΗ Α.Ε.Π.Ε.Υ.	22/01/2016
ΠΕΙΡΑΙΩΣ ΜΟΝΟΠΡΟΣΩΠΗ Α.Ε.Π.Ε.Υ.	20/09/2017
<b>AUSTRIACARD (ΚΑ)</b>	<b>Κύρια Αγορά</b>
ΒΕΤΑ ΧΡΗΜΑΤΙΣΤΗΡΙΑΚΗ Α.Ε.Π.Ε.Υ.	23/03/2023
EUROBANK EQUITIES ΜΟΝΟΠΡΟΣΩΠΗ Α.Ε.Π.Ε.Υ.	15/05/2023
<b>AUTOHELLAS (ΚΟ)</b>	<b>Κύρια Αγορά</b>
EUROXX ΧΡΗΜΑΤΙΣΤΗΡΙΑΚΗ Α.Ε.Π.Ε.Υ.	02/07/2018
ΑΛΦΑ FINANCE ΜΟΝΟΠΡΟΣΩΠΗ ΑΕΠΕΥ	01/07/2019
<b>AVE (ΚΟ)</b>	<b>Κύρια Αγορά</b>
EUROXX ΧΡΗΜΑΤΙΣΤΗΡΙΑΚΗ Α.Ε.Π.Ε.Υ.	05/06/2020
<b>BRIO PROPERTIES (ΚΟ)</b>	<b>Κύρια Αγορά</b>
EUROBANK EQUITIES ΜΟΝΟΠΡΟΣΩΠΗ Α.Ε.Π.Ε.Υ.	09/09/2019
ΛΕΩΝ ΔΕΠΟΛΑΣ ΧΡΗΜΑΤΙΣΤΗΡΙΑΚΗ Α.Ε.Π.Ε.Υ.	22/02/2021
<b>CENERGY HOLDINGS (ΚΑ)</b>	<b>Κύρια Αγορά</b>
EUROBANK EQUITIES ΜΟΝΟΠΡΟΣΩΠΗ Α.Ε.Π.Ε.Υ.	02/01/2016
ΑΛΦΑ FINANCE ΜΟΝΟΠΡΟΣΩΠΗ ΑΕΠΕΥ	02/01/2016
ΠΑΝΤΕΛΑΚΗΣ ΧΡΗΜΑΤΙΣΤΗΡΙΑΚΗ Α.Ε.Π.Ε.Υ.	27/12/2022
ΤΡΑΠΕΖΑ ΟΡΤΙΜΑ BANK Α.Ε.	14/03/2022
<b>CNL CAPITAL (ΚΟ)</b>	<b>Κύρια Αγορά</b>
MERIT ΧΡΗΜΑΤΙΣΤΗΡΙΑΚΗ Α.Ε.Π.Ε.Υ.	01/10/2018
<b>COCA-COLA HBC AG (ΚΟ)</b>	<b>Κύρια Αγορά</b>
ΒΕΤΑ ΧΡΗΜΑΤΙΣΤΗΡΙΑΚΗ Α.Ε.Π.Ε.Υ.	08/03/2021
ΕΘΝΙΚΗ ΧΡΗΜΑΤΙΣΤΗΡΙΑΚΗ ΜΟΝΟΠΡΟΣΩΠΗ ΑΕΠΕΥ	02/01/1900
ΠΕΙΡΑΙΩΣ ΜΟΝΟΠΡΟΣΩΠΗ Α.Ε.Π.Ε.Υ.	04/05/2015
<b>DIMAND (ΚΟ)</b>	<b>Κύρια Αγορά</b>
EUROBANK EQUITIES ΜΟΝΟΠΡΟΣΩΠΗ Α.Ε.Π.Ε.Υ.	08/08/2022
ΑΛΦΑ FINANCE ΜΟΝΟΠΡΟΣΩΠΗ ΑΕΠΕΥ	08/08/2022
ΠΑΝΤΕΛΑΚΗΣ ΧΡΗΜΑΤΙΣΤΗΡΙΑΚΗ Α.Ε.Π.Ε.Υ.	15/05/2023
<b>EUROBANK HOLDINGS (ΚΟ)</b>	<b>Κύρια Αγορά</b>
EUROBANK EQUITIES ΜΟΝΟΠΡΟΣΩΠΗ Α.Ε.Π.Ε.Υ.	01/06/2012
GREENPOST TRADING EUROPE LTD	12/06/2023
MERIT ΧΡΗΜΑΤΙΣΤΗΡΙΑΚΗ Α.Ε.Π.Ε.Υ.	06/11/2017
ΑΛΦΑ FINANCE ΜΟΝΟΠΡΟΣΩΠΗ ΑΕΠΕΥ	09/01/2006
ΕΘΝΙΚΗ ΧΡΗΜΑΤΙΣΤΗΡΙΑΚΗ ΜΟΝΟΠΡΟΣΩΠΗ ΑΕΠΕΥ	02/01/1900
ΕΛΛΗΝΟΑΜΕΡΙΚΑΝΙΚΗ ΧΡΗΜΑΤΙΣΤΗΡΙΑΚΗ ΑΕΠΕΥ	25/07/2014
ΛΕΩΝ ΔΕΠΟΛΑΣ ΧΡΗΜΑΤΙΣΤΗΡΙΑΚΗ Α.Ε.Π.Ε.Υ.	30/11/2018
ΠΕΙΡΑΙΩΣ ΜΟΝΟΠΡΟΣΩΠΗ Α.Ε.Π.Ε.Υ.	28/09/2009
<b>FOURLIS ΣΥΜΜΕΤΟΧΩΝ (ΚΟ)</b>	<b>Κύρια Αγορά</b>
EUROBANK EQUITIES ΜΟΝΟΠΡΟΣΩΠΗ Α.Ε.Π.Ε.Υ.	01/12/2016
ΠΕΙΡΑΙΩΣ ΜΟΝΟΠΡΟΣΩΠΗ Α.Ε.Π.Ε.Υ.	06/03/2017
<b>HELLENIQ ENERGY (ΚΟ)</b>	<b>Κύρια Αγορά</b>
ΕΛΛΗΝΟΑΜΕΡΙΚΑΝΙΚΗ ΧΡΗΜΑΤΙΣΤΗΡΙΑΚΗ ΑΕΠΕΥ	14/09/2015
ΠΕΙΡΑΙΩΣ ΜΟΝΟΠΡΟΣΩΠΗ Α.Ε.Π.Ε.Υ.	20/03/2017
<b>IDEAL HOLDINGS (ΚΟ)</b>	<b>Κύρια Αγορά</b>
EUROBANK EQUITIES ΜΟΝΟΠΡΟΣΩΠΗ Α.Ε.Π.Ε.Υ.	07/06/2021
ΠΕΙΡΑΙΩΣ ΜΟΝΟΠΡΟΣΩΠΗ Α.Ε.Π.Ε.Υ.	07/06/2021
<b>INTERCONTINENTAL (ΚΟ)</b>	<b>Κύρια Αγορά</b>
ΛΕΩΝ ΔΕΠΟΛΑΣ ΧΡΗΜΑΤΙΣΤΗΡΙΑΚΗ Α.Ε.Π.Ε.Υ.	03/06/2019
<b>INTRAKAT (ΚΟ)</b>	<b>Κύρια Αγορά</b>
ΒΕΤΑ ΧΡΗΜΑΤΙΣΤΗΡΙΑΚΗ Α.Ε.Π.Ε.Υ.	04/10/2021
ΠΑΝΤΕΛΑΚΗΣ ΧΡΗΜΑΤΙΣΤΗΡΙΑΚΗ Α.Ε.Π.Ε.Υ.	10/10/2022

**Πίνακας Μετοχών Υπό Ειδική Διαπραγμάτευση**

Χρεόγραφο	Κατηγορία Διαπραγμάτευσης
Ειδικός Διαπραγματευτής	Έναρξη Ειδικής Διαπραγμάτευσης
<b>JUMBO (ΚΟ)</b>	<b>Κύρια Αγορά</b>
ΒΕΤΑ ΧΡΗΜΑΤΙΣΤΗΡΙΑΚΗ Α.Ε.Π.Ε.Υ.	01/02/2021
ΕΥΡΟΒΑΝΚ ΕQUITIES ΜΟΝΟΠΡΟΣΩΠΗ Α.Ε.Π.Ε.Υ.	25/05/2020
GREENPOST TRADING EUROPE LTD	12/06/2023
MERIT ΧΡΗΜΑΤΙΣΤΗΡΙΑΚΗ Α.Ε.Π.Ε.Υ.	06/11/2017
ΠΕΙΡΑΙΩΣ ΜΟΝΟΠΡΟΣΩΠΗ Α.Ε.Π.Ε.Υ.	06/03/2017
<b>LAMDA DEVELOPMENT(ΚΟ)</b>	<b>Κύρια Αγορά</b>
ΕΥΡΟΒΑΝΚ ΕQUITIES ΜΟΝΟΠΡΟΣΩΠΗ Α.Ε.Π.Ε.Υ.	08/12/2014
ΠΑΝΤΕΛΑΚΗΣ ΧΡΗΜΑΤΙΣΤΗΡΙΑΚΗ Α.Ε.Π.Ε.Υ	06/11/2017
ΠΕΙΡΑΙΩΣ ΜΟΝΟΠΡΟΣΩΠΗ Α.Ε.Π.Ε.Υ.	29/06/2017
<b>MIG (ΚΟ)</b>	<b>Κύρια Αγορά</b>
ΠΕΙΡΑΙΩΣ ΜΟΝΟΠΡΟΣΩΠΗ Α.Ε.Π.Ε.Υ.	02/02/2009
<b>PREMIA (ΚΟ)</b>	<b>Κύρια Αγορά</b>
ΒΕΤΑ ΧΡΗΜΑΤΙΣΤΗΡΙΑΚΗ Α.Ε.Π.Ε.Υ.	01/06/2021
ΛΕΩΝ ΔΕΠΟΛΑΣ ΧΡΗΜΑΤΙΣΤΗΡΙΑΚΗ Α.Ε.Π.Ε.Υ.	05/12/2022
ΠΑΝΤΕΛΑΚΗΣ ΧΡΗΜΑΤΙΣΤΗΡΙΑΚΗ Α.Ε.Π.Ε.Υ	23/12/2021
<b>PROFILE (ΚΟ)</b>	<b>Κύρια Αγορά</b>
ΠΑΝΤΕΛΑΚΗΣ ΧΡΗΜΑΤΙΣΤΗΡΙΑΚΗ Α.Ε.Π.Ε.Υ	01/07/2019
ΤΡΑΠΕΖΑ ΟΡΤΙΜΑ BANK Α.Ε.	03/04/2023
<b>QUALITY &amp; RELIABILITY (ΚΟ)</b>	<b>Κύρια Αγορά</b>
ΤΡΑΠΕΖΑ ΟΡΤΙΜΑ BANK Α.Ε.	03/01/2023
<b>QUEST ΣΥΜΜΕΤΟΧΩΝ (ΚΟ)</b>	<b>Κύρια Αγορά</b>
ΒΕΤΑ ΧΡΗΜΑΤΙΣΤΗΡΙΑΚΗ Α.Ε.Π.Ε.Υ.	26/03/2018
ΕΥΡΟΒΑΝΚ ΕQUITIES ΜΟΝΟΠΡΟΣΩΠΗ Α.Ε.Π.Ε.Υ.	28/01/2019
<b>SPACE HELLAS (ΚΟ)</b>	<b>Κύρια Αγορά</b>
MERIT ΧΡΗΜΑΤΙΣΤΗΡΙΑΚΗ Α.Ε.Π.Ε.Υ.	09/12/2022
<b>TITAN CEMENT (ΚΑ)</b>	<b>Κύρια Αγορά</b>
ΒΕΤΑ ΧΡΗΜΑΤΙΣΤΗΡΙΑΚΗ Α.Ε.Π.Ε.Υ.	01/02/2021
ΕΥΡΟΒΑΝΚ ΕQUITIES ΜΟΝΟΠΡΟΣΩΠΗ Α.Ε.Π.Ε.Υ.	06/11/2019
ΠΕΙΡΑΙΩΣ ΜΟΝΟΠΡΟΣΩΠΗ Α.Ε.Π.Ε.Υ.	18/01/2021
<b>VIOHALCO SA/NV (ΚΑ)</b>	<b>Κύρια Αγορά</b>
ΕΥΡΟΒΑΝΚ ΕQUITIES ΜΟΝΟΠΡΟΣΩΠΗ Α.Ε.Π.Ε.Υ.	04/03/2014
MERIT ΧΡΗΜΑΤΙΣΤΗΡΙΑΚΗ Α.Ε.Π.Ε.Υ.	17/03/2014
ΑΛΦΑ FINANCE ΜΟΝΟΠΡΟΣΩΠΗ ΑΕΠΕΥ	11/03/2008
<b>ΑΒΑΞ Α.Ε. (ΚΟ)</b>	<b>Κύρια Αγορά</b>
ΕΥΡΟΒΑΝΚ ΕQUITIES ΜΟΝΟΠΡΟΣΩΠΗ Α.Ε.Π.Ε.Υ.	14/12/2015
ΠΕΙΡΑΙΩΣ ΜΟΝΟΠΡΟΣΩΠΗ Α.Ε.Π.Ε.Υ.	01/02/2021
<b>ΑΔΜΗΕ ΣΥΜΜΕΤΟΧΩΝ Α.Ε. (ΚΟ)</b>	<b>Κύρια Αγορά</b>
ΕΥΡΟΒΑΝΚ ΕQUITIES ΜΟΝΟΠΡΟΣΩΠΗ Α.Ε.Π.Ε.Υ.	24/05/2021
ΕΛΛΗΝΟΑΜΕΡΙΚΑΝΙΚΗ ΧΡΗΜΑΤΙΣΤΗΡΙΑΚΗ ΑΕΠΕΥ	09/03/2020
ΠΕΙΡΑΙΩΣ ΜΟΝΟΠΡΟΣΩΠΗ Α.Ε.Π.Ε.Υ.	29/06/2017
<b>ΑΕΡΟΠΟΡΙΑ ΑΙΓΑΙΟΥ (ΚΟ)</b>	<b>Κύρια Αγορά</b>
ΕΥΡΟΒΑΝΚ ΕQUITIES ΜΟΝΟΠΡΟΣΩΠΗ Α.Ε.Π.Ε.Υ.	22/09/2020
<b>ΑΛΟΥΜΥΛ (ΚΟ)</b>	<b>Κύρια Αγορά</b>
ΠΕΙΡΑΙΩΣ ΜΟΝΟΠΡΟΣΩΠΗ Α.Ε.Π.Ε.Υ.	31/07/2023
<b>ΑΝΔΡΟΜΕΔΑ ΑΕΕΧ (ΚΟ)</b>	<b>Κύρια Αγορά</b>
ΒΕΤΑ ΧΡΗΜΑΤΙΣΤΗΡΙΑΚΗ Α.Ε.Π.Ε.Υ.	15/02/2021
ΤΡΑΠΕΖΑ ΟΡΤΙΜΑ BANK Α.Ε.	03/04/2023
<b>ΓΕΚ ΤΕΡΝΑ (ΚΟ)</b>	<b>Κύρια Αγορά</b>
ΒΕΤΑ ΧΡΗΜΑΤΙΣΤΗΡΙΑΚΗ Α.Ε.Π.Ε.Υ.	08/03/2021
ΕΥΡΟΒΑΝΚ ΕQUITIES ΜΟΝΟΠΡΟΣΩΠΗ Α.Ε.Π.Ε.Υ.	24/05/2021
ΠΕΙΡΑΙΩΣ ΜΟΝΟΠΡΟΣΩΠΗ Α.Ε.Π.Ε.Υ.	29/08/2019
<b>ΔΕΗ (ΚΟ)</b>	<b>Κύρια Αγορά</b>
ΒΕΤΑ ΧΡΗΜΑΤΙΣΤΗΡΙΑΚΗ Α.Ε.Π.Ε.Υ.	01/02/2021
ΕΥΡΟΒΑΝΚ ΕQUITIES ΜΟΝΟΠΡΟΣΩΠΗ Α.Ε.Π.Ε.Υ.	22/10/2006
GREENPOST TRADING EUROPE LTD	12/06/2023
MERIT ΧΡΗΜΑΤΙΣΤΗΡΙΑΚΗ Α.Ε.Π.Ε.Υ.	06/11/2017
ΑΛΦΑ FINANCE ΜΟΝΟΠΡΟΣΩΠΗ ΑΕΠΕΥ	09/01/2006
ΕΘΝΙΚΗ ΧΡΗΜΑΤΙΣΤΗΡΙΑΚΗ ΜΟΝΟΠΡΟΣΩΠΗ ΑΕΠΕΥ	02/01/1900
ΕΛΛΗΝΟΑΜΕΡΙΚΑΝΙΚΗ ΧΡΗΜΑΤΙΣΤΗΡΙΑΚΗ ΑΕΠΕΥ	01/09/2014
ΠΕΙΡΑΙΩΣ ΜΟΝΟΠΡΟΣΩΠΗ Α.Ε.Π.Ε.Υ.	28/09/2009

**Πίνακας Μετοχών Υπό Ειδική Διαπραγμάτευση**

Χρεόγραφο	Κατηγορία Διαπραγμάτευσης
Ειδικός Διαπραγματευτής	Έναρξη Ειδικής Διαπραγμάτευσης
<b>ΕΘΝΙΚΗ ΤΡΑΠΕΖΑ (ΚΟ)</b>	<b>Κύρια Αγορά</b>
EUROBANK EQUITIES ΜΟΝΟΠΡΟΣΩΠΗ Α.Ε.Π.Ε.Υ.	22/10/2006
GREENPOST TRADING EUROPE LTD	12/06/2023
MERIT ΧΡΗΜΑΤΙΣΤΗΡΙΑΚΗ Α.Ε.Π.Ε.Υ.	03/09/2012
ΑΛΦΑ FINANCE ΜΟΝΟΠΡΟΣΩΠΗ ΑΕΠΕΥ	09/01/2006
ΕΘΝΙΚΗ ΧΡΗΜΑΤΙΣΤΗΡΙΑΚΗ ΜΟΝΟΠΡΟΣΩΠΗ ΑΕΠΕΥ	02/01/1900
ΕΛΛΗΝΟΑΜΕΡΙΚΑΝΙΚΗ ΧΡΗΜΑΤΙΣΤΗΡΙΑΚΗ ΑΕΠΕΥ	25/07/2014
ΛΕΩΝ ΔΕΠΟΛΑΣ ΧΡΗΜΑΤΙΣΤΗΡΙΑΚΗ Α.Ε.Π.Ε.Υ.	20/05/2015
ΠΕΙΡΑΙΩΣ ΜΟΝΟΠΡΟΣΩΠΗ Α.Ε.Π.Ε.Υ.	08/09/2008
<b>ΕΚΤΕΡ (ΚΟ)</b>	<b>Κύρια Αγορά</b>
ΒΕΤΑ ΧΡΗΜΑΤΙΣΤΗΡΙΑΚΗ Α.Ε.Π.Ε.Υ.	26/09/2022
EUROBANK EQUITIES ΜΟΝΟΠΡΟΣΩΠΗ Α.Ε.Π.Ε.Υ.	16/10/2017
ΛΕΩΝ ΔΕΠΟΛΑΣ ΧΡΗΜΑΤΙΣΤΗΡΙΑΚΗ Α.Ε.Π.Ε.Υ.	21/05/2018
<b>ΕΛΑΣΤΡΟΝ (ΚΟ)</b>	<b>Κύρια Αγορά</b>
ΛΕΩΝ ΔΕΠΟΛΑΣ ΧΡΗΜΑΤΙΣΤΗΡΙΑΚΗ Α.Ε.Π.Ε.Υ.	20/02/2017
<b>ΕΛΒΑΛΧΑΛΚΟΡ (ΚΟ)</b>	<b>Κύρια Αγορά</b>
ΒΕΤΑ ΧΡΗΜΑΤΙΣΤΗΡΙΑΚΗ Α.Ε.Π.Ε.Υ.	09/01/2023
EUROBANK EQUITIES ΜΟΝΟΠΡΟΣΩΠΗ Α.Ε.Π.Ε.Υ.	07/05/2018
ΑΛΦΑ FINANCE ΜΟΝΟΠΡΟΣΩΠΗ ΑΕΠΕΥ	07/05/2018
<b>ΕΛΛΑΚΤΩΡ (ΚΟ)</b>	<b>Κύρια Αγορά</b>
EUROBANK EQUITIES ΜΟΝΟΠΡΟΣΩΠΗ Α.Ε.Π.Ε.Υ.	01/06/2012
EUROXX ΧΡΗΜΑΤΙΣΤΗΡΙΑΚΗ Α.Ε.Π.Ε.Υ.	24/09/2018
ΑΛΦΑ FINANCE ΜΟΝΟΠΡΟΣΩΠΗ ΑΕΠΕΥ	18/03/2019
ΕΘΝΙΚΗ ΧΡΗΜΑΤΙΣΤΗΡΙΑΚΗ ΜΟΝΟΠΡΟΣΩΠΗ ΑΕΠΕΥ	02/01/1900
ΠΕΙΡΑΙΩΣ ΜΟΝΟΠΡΟΣΩΠΗ Α.Ε.Π.Ε.Υ.	22/10/2018
<b>ΕΛΛΗΝ. ΧΡΗΜΑΤΙΣΤΗΡΙΑ-Χ.Α. (ΚΟ)</b>	<b>Κύρια Αγορά</b>
ΕΘΝΙΚΗ ΧΡΗΜΑΤΙΣΤΗΡΙΑΚΗ ΜΟΝΟΠΡΟΣΩΠΗ ΑΕΠΕΥ	02/01/1900
ΕΛΛΗΝΟΑΜΕΡΙΚΑΝΙΚΗ ΧΡΗΜΑΤΙΣΤΗΡΙΑΚΗ ΑΕΠΕΥ	01/09/2014
ΠΕΙΡΑΙΩΣ ΜΟΝΟΠΡΟΣΩΠΗ Α.Ε.Π.Ε.Υ.	04/05/2015
<b>ΕΛΤΟΝ (ΚΟ)</b>	<b>Κύρια Αγορά</b>
EUROBANK EQUITIES ΜΟΝΟΠΡΟΣΩΠΗ Α.Ε.Π.Ε.Υ.	28/11/2022
ΤΡΑΠΕΖΑ ΟΡΤΙΜΑ BANK Α.Ε.	30/01/2023
<b>ΕΝΤΕΡΣΟΦΤ (ΚΟ)</b>	<b>Κύρια Αγορά</b>
EUROBANK EQUITIES ΜΟΝΟΠΡΟΣΩΠΗ Α.Ε.Π.Ε.Υ.	22/06/2020
ΑΛΦΑ FINANCE ΜΟΝΟΠΡΟΣΩΠΗ ΑΕΠΕΥ	23/03/2023
<b>ΕΥΔΑΠ (ΚΟ)</b>	<b>Κύρια Αγορά</b>
EUROBANK EQUITIES ΜΟΝΟΠΡΟΣΩΠΗ Α.Ε.Π.Ε.Υ.	10/06/2019
ΑΛΦΑ FINANCE ΜΟΝΟΠΡΟΣΩΠΗ ΑΕΠΕΥ	27/01/2020
<b>ΕΥΡΩΣΥΜΒΟΥΛΟΙ (ΚΟ)</b>	<b>Κύρια Αγορά</b>
ΤΡΑΠΕΖΑ ΟΡΤΙΜΑ BANK Α.Ε.	01/02/2023
<b>ΙΝΤΕΡΓΟΥΝΤ-ΞΥΛΕΜΠΟΡΙΑ (ΚΟ)</b>	<b>Κύρια Αγορά</b>
EUROBANK EQUITIES ΜΟΝΟΠΡΟΣΩΠΗ Α.Ε.Π.Ε.Υ.	05/07/2021
ΠΑΝΤΕΛΑΚΗΣ ΧΡΗΜΑΤΙΣΤΗΡΙΑΚΗ Α.Ε.Π.Ε.Υ.	01/07/2021
<b>ΙΝΤΕΡΛΑΪΦ (ΚΟ)</b>	<b>Κύρια Αγορά</b>
ΒΕΤΑ ΧΡΗΜΑΤΙΣΤΗΡΙΑΚΗ Α.Ε.Π.Ε.Υ.	24/10/2022
<b>ΚΛΟΥΚΙΝΑΣ - ΛΑΠΠΑΣ (ΚΟ)</b>	<b>Κύρια Αγορά</b>
ΤΡΑΠΕΖΑ ΟΡΤΙΜΑ BANK Α.Ε.	02/01/2023
<b>ΚΡΙ - ΚΡΙ (ΚΟ)</b>	<b>Κύρια Αγορά</b>
EUROBANK EQUITIES ΜΟΝΟΠΡΟΣΩΠΗ Α.Ε.Π.Ε.Υ.	07/05/2018
ΛΕΩΝ ΔΕΠΟΛΑΣ ΧΡΗΜΑΤΙΣΤΗΡΙΑΚΗ Α.Ε.Π.Ε.Υ.	16/01/2017
<b>ΛΑΜΨΑ (ΚΟ)</b>	<b>Κύρια Αγορά</b>
ΛΕΩΝ ΔΕΠΟΛΑΣ ΧΡΗΜΑΤΙΣΤΗΡΙΑΚΗ Α.Ε.Π.Ε.Υ.	16/01/2017
<b>ΜΟΤΟΡ ΟΪΛ (ΚΟ)</b>	<b>Κύρια Αγορά</b>
ΒΕΤΑ ΧΡΗΜΑΤΙΣΤΗΡΙΑΚΗ Α.Ε.Π.Ε.Υ.	08/03/2021
EUROBANK EQUITIES ΜΟΝΟΠΡΟΣΩΠΗ Α.Ε.Π.Ε.Υ.	22/10/2006
GREENPOST TRADING EUROPE LTD	12/06/2023
MERIT ΧΡΗΜΑΤΙΣΤΗΡΙΑΚΗ Α.Ε.Π.Ε.Υ.	25/02/2019
ΕΘΝΙΚΗ ΧΡΗΜΑΤΙΣΤΗΡΙΑΚΗ ΜΟΝΟΠΡΟΣΩΠΗ ΑΕΠΕΥ	02/01/1900
ΛΕΩΝ ΔΕΠΟΛΑΣ ΧΡΗΜΑΤΙΣΤΗΡΙΑΚΗ Α.Ε.Π.Ε.Υ.	01/04/2019
ΠΕΙΡΑΙΩΣ ΜΟΝΟΠΡΟΣΩΠΗ Α.Ε.Π.Ε.Υ.	04/05/2015
<b>ΜΠΛΕ ΚΕΔΡΟΣ (ΚΟ)</b>	<b>Κύρια Αγορά</b>
MERIT ΧΡΗΜΑΤΙΣΤΗΡΙΑΚΗ Α.Ε.Π.Ε.Υ.	30/09/2022



**Πίνακας Μετοχών Υπό Ειδική Διαπραγμάτευση**

Χρεόγραφο	Κατηγορία Διαπραγμάτευσης
Ειδικός Διαπραγματευτής	Έναρξη Ειδικής Διαπραγμάτευσης
<b>ΜΥΤΙΛΗΝΑΙΟΣ (ΚΟ)</b>	<b>Κύρια Αγορά</b>
ΒΕΤΑ ΧΡΗΜΑΤΙΣΤΗΡΙΑΚΗ Α.Ε.Π.Ε.Υ.	11/04/2022
ΕΥΡΟΒΑΝΚ ΕQUITIES ΜΟΝΟΠΡΟΣΩΠΗ Α.Ε.Π.Ε.Υ.	20/09/2017
GREENPOST TRADING EUROPE LTD	12/06/2023
MERIT ΧΡΗΜΑΤΙΣΤΗΡΙΑΚΗ Α.Ε.Π.Ε.Υ.	25/02/2019
ΑΛΦΑ FINANCE ΜΟΝΟΠΡΟΣΩΠΗ ΑΕΠΕΥ	15/04/2019
ΕΘΝΙΚΗ ΧΡΗΜΑΤΙΣΤΗΡΙΑΚΗ ΜΟΝΟΠΡΟΣΩΠΗ ΑΕΠΕΥ	02/01/1900
ΠΕΙΡΑΙΩΣ ΜΟΝΟΠΡΟΣΩΠΗ Α.Ε.Π.Ε.Υ.	04/05/2015
<b>ΟΛΠ (ΚΟ)</b>	<b>Κύρια Αγορά</b>
ΕΥΡΟΒΑΝΚ ΕQUITIES ΜΟΝΟΠΡΟΣΩΠΗ Α.Ε.Π.Ε.Υ.	06/02/2019
<b>ΟΠΑΠ (ΚΟ)</b>	<b>Κύρια Αγορά</b>
ΒΕΤΑ ΧΡΗΜΑΤΙΣΤΗΡΙΑΚΗ Α.Ε.Π.Ε.Υ.	11/04/2022
ΕΥΡΟΒΑΝΚ ΕQUITIES ΜΟΝΟΠΡΟΣΩΠΗ Α.Ε.Π.Ε.Υ.	22/10/2006
GREENPOST TRADING EUROPE LTD	12/06/2023
MERIT ΧΡΗΜΑΤΙΣΤΗΡΙΑΚΗ Α.Ε.Π.Ε.Υ.	20/03/2017
ΑΛΦΑ FINANCE ΜΟΝΟΠΡΟΣΩΠΗ ΑΕΠΕΥ	09/01/2006
ΕΘΝΙΚΗ ΧΡΗΜΑΤΙΣΤΗΡΙΑΚΗ ΜΟΝΟΠΡΟΣΩΠΗ ΑΕΠΕΥ	02/01/1900
ΕΛΛΗΝΟΑΜΕΡΙΚΑΝΙΚΗ ΧΡΗΜΑΤΙΣΤΗΡΙΑΚΗ ΑΕΠΕΥ	25/07/2014
ΠΕΙΡΑΙΩΣ ΜΟΝΟΠΡΟΣΩΠΗ Α.Ε.Π.Ε.Υ.	04/05/2015
<b>ΟΤΕ (ΚΟ)</b>	<b>Κύρια Αγορά</b>
ΒΕΤΑ ΧΡΗΜΑΤΙΣΤΗΡΙΑΚΗ Α.Ε.Π.Ε.Υ.	11/04/2022
ΕΥΡΟΒΑΝΚ ΕQUITIES ΜΟΝΟΠΡΟΣΩΠΗ Α.Ε.Π.Ε.Υ.	22/10/2006
GREENPOST TRADING EUROPE LTD	12/06/2023
MERIT ΧΡΗΜΑΤΙΣΤΗΡΙΑΚΗ Α.Ε.Π.Ε.Υ.	20/03/2017
ΑΛΦΑ FINANCE ΜΟΝΟΠΡΟΣΩΠΗ ΑΕΠΕΥ	09/01/2006
ΕΘΝΙΚΗ ΧΡΗΜΑΤΙΣΤΗΡΙΑΚΗ ΜΟΝΟΠΡΟΣΩΠΗ ΑΕΠΕΥ	02/01/1900
ΕΛΛΗΝΟΑΜΕΡΙΚΑΝΙΚΗ ΧΡΗΜΑΤΙΣΤΗΡΙΑΚΗ ΑΕΠΕΥ	25/07/2014
ΛΕΩΝ ΔΕΠΟΛΑΣ ΧΡΗΜΑΤΙΣΤΗΡΙΑΚΗ Α.Ε.Π.Ε.Υ.	20/04/2015
ΠΕΙΡΑΙΩΣ ΜΟΝΟΠΡΟΣΩΠΗ Α.Ε.Π.Ε.Υ.	08/09/2008
<b>ΠΑΠΟΥΤΣΑΝΗΣ (ΚΟ)</b>	<b>Κύρια Αγορά</b>
ΒΕΤΑ ΧΡΗΜΑΤΙΣΤΗΡΙΑΚΗ Α.Ε.Π.Ε.Υ.	25/11/2013
ΑΛΦΑ FINANCE ΜΟΝΟΠΡΟΣΩΠΗ ΑΕΠΕΥ	19/11/2018
<b>ΠΕΙΡΑΙΩΣ FINANCIAL HOLD (ΚΟ)</b>	<b>Κύρια Αγορά</b>
ΕΥΡΟΒΑΝΚ ΕQUITIES ΜΟΝΟΠΡΟΣΩΠΗ Α.Ε.Π.Ε.Υ.	22/10/2006
ΕΥΡΟΧΧ ΧΡΗΜΑΤΙΣΤΗΡΙΑΚΗ Α.Ε.Π.Ε.Υ.	15/02/2016
GREENPOST TRADING EUROPE LTD	12/06/2023
MERIT ΧΡΗΜΑΤΙΣΤΗΡΙΑΚΗ Α.Ε.Π.Ε.Υ.	16/09/2013
ΑΛΦΑ FINANCE ΜΟΝΟΠΡΟΣΩΠΗ ΑΕΠΕΥ	15/04/2019
ΕΘΝΙΚΗ ΧΡΗΜΑΤΙΣΤΗΡΙΑΚΗ ΜΟΝΟΠΡΟΣΩΠΗ ΑΕΠΕΥ	02/01/1900
ΕΛΛΗΝΟΑΜΕΡΙΚΑΝΙΚΗ ΧΡΗΜΑΤΙΣΤΗΡΙΑΚΗ ΑΕΠΕΥ	25/07/2014
ΛΕΩΝ ΔΕΠΟΛΑΣ ΧΡΗΜΑΤΙΣΤΗΡΙΑΚΗ Α.Ε.Π.Ε.Υ.	30/11/2018
ΠΕΙΡΑΙΩΣ ΜΟΝΟΠΡΟΣΩΠΗ Α.Ε.Π.Ε.Υ.	16/02/2009
<b>ΠΕΤΡΟΠΟΥΛΟΣ ΠΕΤΡΟΣ (ΚΟ)</b>	<b>Κύρια Αγορά</b>
ΕΥΡΟΒΑΝΚ ΕQUITIES ΜΟΝΟΠΡΟΣΩΠΗ Α.Ε.Π.Ε.Υ.	01/04/2019
ΠΑΝΤΕΛΑΚΗΣ ΧΡΗΜΑΤΙΣΤΗΡΙΑΚΗ Α.Ε.Π.Ε.Υ.	16/03/2020
<b>ΠΛΑΣΤΙΚΑ ΘΡΑΚΗΣ (ΚΟ)</b>	<b>Κύρια Αγορά</b>
ΕΥΡΟΒΑΝΚ ΕQUITIES ΜΟΝΟΠΡΟΣΩΠΗ Α.Ε.Π.Ε.Υ.	26/03/2018
ΑΛΦΑ FINANCE ΜΟΝΟΠΡΟΣΩΠΗ ΑΕΠΕΥ	26/03/2018
<b>ΡΕΒΘΙΑ (ΚΟ)</b>	<b>Κύρια Αγορά</b>
ΒΕΤΑ ΧΡΗΜΑΤΙΣΤΗΡΙΑΚΗ Α.Ε.Π.Ε.Υ.	26/06/2023
<b>ΣΑΡΑΝΤΗΣ ΓΡ. (ΚΟ)</b>	<b>Κύρια Αγορά</b>
ΒΕΤΑ ΧΡΗΜΑΤΙΣΤΗΡΙΑΚΗ Α.Ε.Π.Ε.Υ.	14/05/2012
ΕΥΡΟΒΑΝΚ ΕQUITIES ΜΟΝΟΠΡΟΣΩΠΗ Α.Ε.Π.Ε.Υ.	24/10/2016
<b>ΣΙΔΑΜΑ ΜΕΤΑΛΛΟΥΡΓΙΚΗ (ΚΟ)</b>	<b>Κύρια Αγορά</b>
ΤΡΑΠΕΖΑ ΟΡΤΙΜΑ BANK Α.Ε.	25/05/2023
<b>ΤΕΡΝΑ ΕΝΕΡΓΕΙΑΚΗ (ΚΟ)</b>	<b>Κύρια Αγορά</b>
ΕΥΡΟΒΑΝΚ ΕQUITIES ΜΟΝΟΠΡΟΣΩΠΗ Α.Ε.Π.Ε.Υ.	24/05/2021
ΠΕΙΡΑΙΩΣ ΜΟΝΟΠΡΟΣΩΠΗ Α.Ε.Π.Ε.Υ.	09/12/2019
<b>ΤΕΧΝΙΚΗ ΟΛΥΜΠΙΑΚΗ (ΚΟ)</b>	<b>Κύρια Αγορά</b>
ΤΡΑΠΕΖΑ ΟΡΤΙΜΑ BANK Α.Ε.	05/07/2023
<b>ΤΖΙΡΑΚΙΑΝ ΠΡΟΦΙΛ (ΚΟ)</b>	<b>Κύρια Αγορά</b>
ΛΕΩΝ ΔΕΠΟΛΑΣ ΧΡΗΜΑΤΙΣΤΗΡΙΑΚΗ Α.Ε.Π.Ε.Υ.	19/07/2021

**Γνωστοποιήσεις Συναλλαγών - Κατάλογος Υπόχρεων Προσώπων**

Ημερομηνία Υποβολής [1]	Επωνυμία	Λόγος Υποβολής [2]	Υπόχρεος	Ιδιότητα Υποχρέου	Σχέση με τον Υπόχρεο	Ημερομηνία Συναλλαγής	Αγορά	Όγκος Συναλλαγών	Αξία Συναλλαγών	Φύση Συναλλαγής [3]	Είδος Χρηματικού μέσου	Παρατηρήσεις [4]

**Σημειώσεις Γνωστοποιήσεων Συναλλαγών**

Για περισσότερες πληροφορίες επί των γνωστοποιήσεων συναλλαγών επισκεφτείτε την ιστοσελίδα <http://athexgroup.gr/el/web/guest/companies-info-trade-notifications>

[1] - Η Ημερομηνία Υποβολής αφορά την Ημερομηνία που η Γνωστοποίηση παρελήφθει από το Χ.Α.

[2] - Λόγος Υποβολής: Α: Πρόσωπο που ασκεί Διευθυντικά καθήκοντα, Β: Πρόσωπο που έχει στενό δεσμό με πρόσωπο που ασκεί Διευθυντικά καθήκοντα.

[3] - Φύση Συναλλαγής: Α: Αγορά, Π: Πώληση.

[4] - Παρατηρήσεις: 1 - Λόγω Συμμετοχής σε ΑΜΚ, 2 - Λόγω Εξάσκησης Δικαιώματος Προαίρεσης αγοράς μετοχών που παρέχεται στο προσωπικό, 3 - Λόγω Δωρεάς, 4 - Λόγω Συγχώνευσης ή Διάσπασης κλπ, 5 - Λόγω Μετατροπής ή Ανταλλαγής Ομολογιών, 6 - Ανταλλαγή λόγω Προαιρετικής Δημόσιας Πρότασης.

Υποκείμενη Αγορά				Αγορά Παραγώγων													
Ανωτ Τιμή	Κατωτ Τιμή	Τιμή κλεισ.	Μεταβ.	Μήνας Παράδοσης	Ανοιγμα	Ανωτ Τιμή	Κατωτ Τιμή	Τελ Τιμή	Τιμή κλεισ.	Τελευταία ζήτηση	Τελευταία προσφορά	Τιμή Εκκαθάρισης <sup>1</sup>	Υψηλό ζωής	Χαμηλό ζωής	Πράξεις	Όγκος	Ανοικτές θέσεις
<b>FTSE/X.A. Large Cap</b>				(Μονάδα Διαπραγμάτευσης: 1 Μονάδα Δείκτη x 2€, Χρηματικός Διακανονισμός)													
3,190.38	3,159.39	3,174.73	-0.31%	Αύγουστος 2023	3,190.00	3,190.00	3,159.50	3,179.50	3,179.50	---	---	---	3,287.25	---	100	714	3,246
				Σεπτέμβριος 2023	3,186.25	3,186.75	3,170.25	3,180.75	3,180.75	---	---	---	3,293.25	---	45	332	1,140
				Οκτώβριος 2023	---	---	---	---	3,197.50	---	---	---	---	---	---	---	---
				Δεκέμβριος 2023	---	---	---	---	3,207.25	---	---	---	---	---	---	---	---
				Μάρτιος 2024	---	---	---	---	3,223.50	---	---	---	---	---	---	---	---
				Ιούνιος 2024	---	---	---	---	3,240.75	---	---	---	---	---	---	---	---
<b>FTSE/X.A. Τράπεζες</b>				(Μονάδα Διαπραγμάτευσης: 1 Μονάδα Δείκτη x 15€, Χρηματικός Διακανονισμός)													
1,082.94	1,064.92	1,080.16	-0.13%	Σεπτέμβριος 2023	---	---	---	---	1,099.75	---	---	---	1,134.75	---	---	---	1,882
				Δεκέμβριος 2023	---	---	---	---	1,089.25	---	---	---	---	---	---	---	---
				Μάρτιος 2024	---	---	---	---	1,094.75	---	---	---	---	---	---	---	---
				Ιούνιος 2024	---	---	---	---	1,100.75	---	---	---	---	---	---	---	---
<b>MSCI GREECE REBASED</b>				(Μονάδα Διαπραγμάτευσης: 1 Μονάδα Δείκτη x 2€, Χρηματικός Διακανονισμός)													
5,045.87	4,997.09	5,020.69	-0.20%	Αύγουστος 2023	---	---	---	---	5,050.25	---	---	---	5,145.00	---	---	---	81
				Σεπτέμβριος 2023	---	---	---	---	5,050.25	---	---	---	5,192.25	---	---	---	101
				Οκτώβριος 2023	---	---	---	---	5,201.50	---	---	---	5,169.00	---	---	---	1
				Νοέμβριος 2023	---	---	---	---	5,059.00	---	---	---	---	---	---	---	---
				Δεκέμβριος 2023	---	---	---	---	5,213.75	---	---	---	5,012.25	---	---	---	10
				Ιανουάριος 2024	---	---	---	---	5,076.50	---	---	---	---	---	---	---	---
				Μάρτιος 2024	---	---	---	---	5,092.25	---	---	---	---	---	---	---	---
				Ιούνιος 2024	---	---	---	---	5,119.50	---	---	---	---	---	---	---	---

Σημειώσεις Παραγώγων

Τις τιμές εκκαθάρισης και τις τελικές ανοικτές θέσεις μπορείτε να τις ανακτήσετε στο ακόλουθο path <http://www.helex.gr/el/web/guest/statistics-end-of-day-derivatives>

Υποκείμενη Αγορά				Αγορά Παραγώγων													
Ανωτ Τιμή	Κατωτ Τιμή	Τιμή κλεισ.	Μεταβ.	Μήνας Παράδοσης	Άνοιγμα	Ανωτ Τιμή	Κατωτ Τιμή	Τελ Τιμή	Τιμή κλεισ.	Τελευταία ζήτηση	Τελευταία προσφορά	Τιμή Εκκαθάρισης*	Υψηλό ζωής	Χαμηλό ζωής	Πράξεις	Όγκος	Ανοικτές θέσεις
(Μέγεθος Συμβολαίου: 100 Χρεόγραφα, Φυσική Παράδοση)																	
<b>ALPHA ΥΠΗΡΕΣΙΩΝ ΣΥΜΜ (ΚΟ)</b>				Σεπτέμβριος 2023	1.57	1.58	1.55	1.58	1.58	---	---	---	1.72	---	150	4,661	229,282
1.5765	1.54	1.5765	1.51%	Δεκέμβριος 2023	---	---	---	---	1.58	---	---	---	1.65	---	---	---	460
				Μάρτιος 2024	---	---	---	---	1.57	---	---	---	---	---	---	---	---
				Ιούνιος 2024	---	---	---	---	1.58	---	---	---	---	---	---	---	---
(Μέγεθος Συμβολαίου: 100 Χρεόγραφα, Φυσική Παράδοση)																	
<b>AUTOHELLAS (ΚΟ)</b>				Σεπτέμβριος 2023	12.92	13.02	12.92	13.02	13.02	---	---	---	14.56	---	2	3	137
13.12	12.8	12.94	0.47%	Δεκέμβριος 2023	---	---	---	---	12.97	---	---	---	---	---	---	---	---
				Μάρτιος 2024	---	---	---	---	13.04	---	---	---	---	---	---	---	---
				Ιούνιος 2024	---	---	---	---	13.11	---	---	---	---	---	---	---	---
(Μέγεθος Συμβολαίου: 100 Χρεόγραφα, Φυσική Παράδοση)																	
<b>CENERGY HOLDINGS (ΚΑ)</b>				Σεπτέμβριος 2023	6.53	6.60	6.50	6.60	6.60	---	---	---	7.20	---	26	192	6,685
6.58	6.48	6.58	0.46%	Δεκέμβριος 2023	---	---	---	---	6.60	---	---	---	---	---	---	---	---
				Μάρτιος 2024	---	---	---	---	6.63	---	---	---	---	---	---	---	---
				Ιούνιος 2024	---	---	---	---	6.67	---	---	---	---	---	---	---	---
(Μέγεθος Συμβολαίου: 100 Χρεόγραφα, Φυσική Παράδοση)																	
<b>COCA-COLA HBC AG (ΚΟ)</b>				Σεπτέμβριος 2023	26.70	26.70	26.30	26.52	26.52	---	---	---	28.81	---	15	68	1,072
26.54	26.16	26.48	-0.38%	Δεκέμβριος 2023	---	---	---	---	26.77	---	---	---	---	---	---	---	---
				Μάρτιος 2024	---	---	---	---	26.90	---	---	---	---	---	---	---	---
				Ιούνιος 2024	---	---	---	---	27.05	---	---	---	---	---	---	---	---
(Μέγεθος Συμβολαίου: 100 Χρεόγραφα, Φυσική Παράδοση)																	
<b>EUROBANK HOLDINGS (ΚΟ)</b>				Σεπτέμβριος 2023	1.59	1.59	1.57	1.58	1.58	---	---	---	1.68	---	44	1,223	40,475
1.589	1.556	1.58	-0.32%	Δεκέμβριος 2023	---	---	---	---	1.60	---	---	---	---	---	---	---	---
				Μάρτιος 2024	---	---	---	---	1.60	---	---	---	---	---	---	---	---
				Ιούνιος 2024	---	---	---	---	1.61	---	---	---	---	---	---	---	---
(Μέγεθος Συμβολαίου: 100 Χρεόγραφα, Φυσική Παράδοση)																	
<b>FOURLIS ΣΥΜΜΕΤΟΧΩΝ (ΚΟ)</b>				Σεπτέμβριος 2023	4.65	4.65	4.62	4.62	4.62	---	---	---	5.07	---	7	8	891
4.68	4.58	4.615	-0.54%	Δεκέμβριος 2023	---	---	---	---	4.67	---	---	---	---	---	---	---	---
				Μάρτιος 2024	---	---	---	---	4.70	---	---	---	---	---	---	---	---
				Ιούνιος 2024	---	---	---	---	4.72	---	---	---	---	---	---	---	---
(Μέγεθος Συμβολαίου: 100 Χρεόγραφα, Φυσική Παράδοση)																	
<b>HELLENIQ ENERGY (ΚΟ)</b>				Σεπτέμβριος 2023	8.47	8.47	8.37	8.37	8.37	---	---	---	8.49	---	4	4	1,719
8.4	8.27	8.27	-0.96%	Δεκέμβριος 2023	---	---	---	---	8.41	---	---	---	---	---	---	---	---
				Μάρτιος 2024	---	---	---	---	8.45	---	---	---	---	---	---	---	---
				Ιούνιος 2024	---	---	---	---	8.50	---	---	---	---	---	---	---	---

**Σημειώσεις Παραγώγων**

Τις τιμές εκκαθάρισης και τις τελικές ανοικτές θέσεις μπορείτε να τις ανακτήσετε στο ακόλουθο path <http://www.helex.gr/el/web/guest/statistics-end-of-day-derivatives>

Υποκείμενη Αγορά				Αγορά Παραγώγων										Ανοικτές θέσεις			
Ανωτ Τιμή	Κατωτ Τιμή	Τιμή κλεισ.	Μεταβ.	Μήνας Παράδοσης	Άνοιγμα	Ανωτ Τιμή	Κατωτ Τιμή	Τελ Τιμή	Τιμή κλεισ.	Τελευταία ζήτηση	Τελευταία προσφορά	Τιμή Εκκαθάρισης*	Υψηλό ζωής	Χαμηλό ζωής	Πράξεις	Όγκος	Ανοικτές θέσεις
<b>INTRACOM HOLDINGS (ΚΟ)</b>				(Μέγεθος Συμβολαίου: 106 Χρεόγραφα, Φυσική Παράδοση)													
2.225	2.175	2.175	-1.14%	Σεπτέμβριος 2023	2.20	2.21	2.19	2.19	2.19	---	---	---	2.36	---	14	51	4,015
				Δεκέμβριος 2023	---	---	---	---	2.22	---	---	---	---	---	---	---	---
				Μάρτιος 2024	---	---	---	---	2.23	---	---	---	---	---	---	---	---
				Ιούνιος 2024	---	---	---	---	2.24	---	---	---	---	---	---	---	---
<b>INTRAKAT (ΚΟ)</b>				(Μέγεθος Συμβολαίου: 100 Χρεόγραφα, Φυσική Παράδοση)													
3.14	2.94	3.08	-1.12%	Σεπτέμβριος 2023	3.09	3.09	2.93	3.06	3.06	---	---	---	3.36	---	189	1,055	8,267
				Δεκέμβριος 2023	---	---	---	---	3.14	---	---	---	---	---	---	---	---
				Μάρτιος 2024	---	---	---	---	3.15	---	---	---	---	---	---	---	---
				Ιούνιος 2024	---	---	---	---	3.17	---	---	---	---	---	---	---	---
<b>JUMBO (ΚΟ)</b>				(Μέγεθος Συμβολαίου: 100 Χρεόγραφα, Φυσική Παράδοση)													
26.7	26.12	26.3	0.00%	Σεπτέμβριος 2023	26.02	26.15	25.98	25.98	25.98	---	---	---	28.26	---	4	21	249
				Δεκέμβριος 2023	---	---	---	---	26.49	---	---	---	---	---	---	---	---
				Μάρτιος 2024	---	---	---	---	26.62	---	---	---	---	---	---	---	---
				Ιούνιος 2024	---	---	---	---	26.76	---	---	---	---	---	---	---	---
<b>LAMDA DEVELOPMENT(ΚΟ)</b>				(Μέγεθος Συμβολαίου: 100 Χρεόγραφα, Φυσική Παράδοση)													
7	6.79	6.91	-0.29%	Σεπτέμβριος 2023	6.91	6.93	6.85	6.90	6.90	---	---	---	7.54	---	15	32	5,569
				Δεκέμβριος 2023	---	---	---	---	6.98	---	---	---	---	---	---	---	---
				Μάρτιος 2024	---	---	---	---	7.01	---	---	---	---	---	---	---	---
				Ιούνιος 2024	---	---	---	---	7.05	---	---	---	---	---	---	---	---
<b>MIG (ΚΟ)</b>				(Μέγεθος Συμβολαίου: 100 Χρεόγραφα, Φυσική Παράδοση)													
4.1	4.07	4.1	-0.73%	Σεπτέμβριος 2023	---	---	---	---	3.99	---	---	---	5.10	---	---	---	66
				Δεκέμβριος 2023	---	---	---	---	4.16	---	---	---	---	---	---	---	---
				Μάρτιος 2024	---	---	---	---	4.18	---	---	---	---	---	---	---	---
				Ιούνιος 2024	---	---	---	---	4.20	---	---	---	---	---	---	---	---
<b>QUEST ΣΥΜΜΕΤΟΧΩΝ (ΚΟ)</b>				(Μέγεθος Συμβολαίου: 100 Χρεόγραφα, Φυσική Παράδοση)													
6.43	6.31	6.38	0.00%	Σεπτέμβριος 2023	6.32	6.32	6.32	6.32	6.32	---	---	---	6.77	---	1	1	176
				Δεκέμβριος 2023	---	---	---	---	6.43	---	---	---	---	---	---	---	---
				Μάρτιος 2024	---	---	---	---	6.46	---	---	---	---	---	---	---	---
				Ιούνιος 2024	---	---	---	---	6.49	---	---	---	---	---	---	---	---
<b>TITAN CEMENT (ΚΑ)</b>				(Μέγεθος Συμβολαίου: 100 Χρεόγραφα, Φυσική Παράδοση)													
19.16	18.88	19.12	0.63%	Σεπτέμβριος 2023	18.99	19.10	18.99	19.10	19.10	---	---	---	19.51	---	4	16	748
				Δεκέμβριος 2023	---	---	---	---	19.14	---	---	---	---	---	---	---	---
				Μάρτιος 2024	---	---	---	---	19.23	---	---	---	---	---	---	---	---
				Ιούνιος 2024	---	---	---	---	19.33	---	---	---	---	---	---	---	---

**Σημειώσεις Παραγώγων**

Τις τιμές εκκαθάρισης και τις τελικές ανοικτές θέσεις μπορείτε να τις ανακτήσετε στο ακόλουθο path <http://www.helex.gr/el/web/guest/statistics-end-of-day-derivatives>

Υποκείμενη Αγορά				Αγορά Παραγώγων													
Ανωτ Τιμή	Κατωτ Τιμή	Τιμή κλεισ.	Μεταβ.	Μήνας Παράδοσης	Άνοιγμα	Ανωτ Τιμή	Κατωτ Τιμή	Τελ Τιμή	Τιμή κλεισ.	Τελευταία ζήτηση	Τελευταία προσφορά	Τιμή Εκκαθάρισης*	Υψηλό ζωής	Χαμηλό ζωής	Πράξεις	Όγκος	Ανοικτές θέσεις
<b>ΒΙΟΗΑΛCO SA/NV (ΚΑ)</b>				(Μέγεθος Συμβολαίου: 100 Χρεόγραφα, Φυσική Παράδοση)													
6.59	6.44	6.53	-0.30%	Σεπτέμβριος 2023	6.52	6.52	6.50	6.50	6.50	---	---	---	6.95	---	7	7	5,267
				Δεκέμβριος 2023	---	---	---	---	6.60	---	---	---	---	---	---	---	---
				Μάρτιος 2024	---	---	---	---	6.63	---	---	---	---	---	---	---	---
				Ιούνιος 2024	---	---	---	---	6.67	---	---	---	---	---	---	---	---
<b>ΑΒΑΞ Α.Ε. (ΚΟ)</b>				(Μέγεθος Συμβολαίου: 100 Χρεόγραφα, Φυσική Παράδοση)													
1.64	1.6	1.62	0.62%	Σεπτέμβριος 2023	1.62	1.63	1.62	1.63	1.63	---	---	---	1.80	---	3	26	1,663
				Δεκέμβριος 2023	---	---	---	---	1.62	---	---	---	---	---	---	---	---
				Μάρτιος 2024	---	---	---	---	1.63	---	---	---	---	---	---	---	---
				Ιούνιος 2024	---	---	---	---	1.64	---	---	---	---	---	---	---	---
<b>ΑΔΜΗ ΣΥΜΜΕΤΟΧΩΝ Α.Ε. (ΚΟ)</b>				(Μέγεθος Συμβολαίου: 100 Χρεόγραφα, Φυσική Παράδοση)													
2.465	2.375	2.41	-0.82%	Σεπτέμβριος 2023	2.46	2.46	2.40	2.42	2.42	---	---	---	2.49	---	36	869	19,286
				Δεκέμβριος 2023	---	---	---	---	2.45	---	---	---	---	---	---	---	---
				Μάρτιος 2024	---	---	---	---	2.46	---	---	---	---	---	---	---	---
				Ιούνιος 2024	---	---	---	---	2.47	---	---	---	---	---	---	---	---
<b>ΑΕΡΟΠΟΡΙΑ ΑΙΓΑΙΟΥ (ΚΟ)</b>				(Μέγεθος Συμβολαίου: 100 Χρεόγραφα, Φυσική Παράδοση)													
13	12.64	12.7	-0.47%	Σεπτέμβριος 2023	12.90	13.10	12.82	12.85	12.85	---	---	---	13.70	---	40	194	5,500
				Δεκέμβριος 2023	---	---	---	---	12.85	---	---	---	---	---	---	---	---
				Μάρτιος 2024	---	---	---	---	12.92	---	---	---	---	---	---	---	---
				Ιούνιος 2024	---	---	---	---	12.98	---	---	---	---	---	---	---	---
<b>ΓΕΚ ΤΕΡΝΑ (ΚΟ)</b>				(Μέγεθος Συμβολαίου: 100 Χρεόγραφα, Φυσική Παράδοση)													
14.12	13.76	14.04	-0.57%	Σεπτέμβριος 2023	14.08	14.08	13.97	14.06	14.06	---	---	---	15.01	---	21	93	7,104
				Δεκέμβριος 2023	---	---	---	---	14.22	---	---	---	---	---	---	---	---
				Μάρτιος 2024	---	---	---	---	14.29	---	---	---	---	---	---	---	---
				Ιούνιος 2024	---	---	---	---	14.37	---	---	---	---	---	---	---	---
<b>ΔΕΗ (ΚΟ)</b>				(Μέγεθος Συμβολαίου: 100 Χρεόγραφα, Φυσική Παράδοση)													
10.36	10.21	10.24	-0.58%	Σεπτέμβριος 2023	10.38	10.40	10.26	10.27	10.27	---	---	---	11.33	---	69	304	30,870
				Δεκέμβριος 2023	---	---	---	---	10.37	---	---	---	---	---	---	---	---
				Μάρτιος 2024	---	---	---	---	10.43	---	---	---	---	---	---	---	---
				Ιούνιος 2024	---	---	---	---	10.48	---	---	---	---	---	---	---	---
<b>ΕΘΝΙΚΗ ΤΡΑΠΕΖΑ (ΚΟ)</b>				(Μέγεθος Συμβολαίου: 100 Χρεόγραφα, Φυσική Παράδοση)													
6.388	6.232	6.342	-0.41%	Σεπτέμβριος 2023	6.37	6.39	6.27	6.39	6.39	---	---	---	6.57	---	67	533	17,939
				Δεκέμβριος 2023	---	---	---	---	6.41	---	---	---	---	---	---	---	---
				Μάρτιος 2024	---	---	---	---	6.45	---	---	---	---	---	---	---	---
				Ιούνιος 2024	---	---	---	---	6.48	---	---	---	---	---	---	---	---

Σημειώσεις Παραγώγων

Τις τιμές εκκαθάρισης και τις τελικές ανοικτές θέσεις μπορείτε να τις ανακτήσετε στο ακόλουθο path <http://www.helex.gr/el/web/guest/statistics-end-of-day-derivatives>

Υποκείμενη Αγορά				Αγορά Παραγώγων													
Ανωτ Τιμή	Κατωτ Τιμή	Τιμή κλεισ.	Μεταβ.	Μήνας Παράδοσης	Άνοιγμα	Ανωτ Τιμή	Κατωτ Τιμή	Τελ Τιμή	Τιμή κλεισ.	Τελευταία ζήτηση	Τελευταία προσφορά	Τιμή Εκκαθάρισης*	Υψηλό ζωής	Χαμηλό ζωής	Πράξεις	Όγκος	Ανοικτές θέσεις
(Μέγεθος Συμβολαίου: 100 Χρεόγραφα, Φυσική Παράδοση)																	
<b>ΕΒΑΛΧΑΛΚΟΡ (ΚΟ)</b>				Σεπτέμβριος 2023	2.28	2.28	2.22	2.23	2.23	---	---	---	2.45	---	7	19	2.252
2.26	2.19	2.195	-0.01%	Δεκέμβριος 2023	---	---	---	---	2.26	---	---	---	---	---	---	---	---
				Μάρτιος 2024	---	---	---	---	2.27	---	---	---	---	---	---	---	---
				Ιούνιος 2024	---	---	---	---	2.28	---	---	---	---	---	---	---	---
(Μέγεθος Συμβολαίου: 100 Χρεόγραφα, Φυσική Παράδοση)																	
<b>ΕΛΛΑΚΤΩΡ (ΚΟ)</b>				Σεπτέμβριος 2023	---	---	---	---	2.49	---	---	---	2.73	---	---	---	790
2.58	2.465	2.58	3.82%	Δεκέμβριος 2023	---	---	---	---	2.50	---	---	---	---	---	---	---	---
				Μάρτιος 2024	---	---	---	---	2.52	---	---	---	---	---	---	---	---
				Ιούνιος 2024	---	---	---	---	2.53	---	---	---	---	---	---	---	---
(Μέγεθος Συμβολαίου: 100 Χρεόγραφα, Φυσική Παράδοση)																	
<b>ΕΛΛΗΝ. ΧΡΗΜΑΤΙΣΤΗΡΙΑ-Χ.Α. (ΚΟ)</b>				Σεπτέμβριος 2023	5.30	5.36	5.29	5.30	5.30	---	---	---	6.20	---	33	110	7,814
5.32	5.23	5.25	-0.19%	Δεκέμβριος 2023	---	---	---	---	5.30	---	---	---	---	---	---	---	---
				Μάρτιος 2024	---	---	---	---	5.32	---	---	---	---	---	---	---	---
				Ιούνιος 2024	---	---	---	---	5.35	---	---	---	---	---	---	---	---
(Μέγεθος Συμβολαίου: 100 Χρεόγραφα, Φυσική Παράδοση)																	
<b>ΕΥΔΑΠ (ΚΟ)</b>				Σεπτέμβριος 2023	6.80	6.85	6.80	6.85	6.85	---	---	---	7.18	---	4	7	1,694
6.9	6.72	6.87	-0.14%	Δεκέμβριος 2023	---	---	---	---	6.93	---	---	---	---	---	---	---	---
				Μάρτιος 2024	---	---	---	---	6.96	---	---	---	---	---	---	---	---
				Ιούνιος 2024	---	---	---	---	7.00	---	---	---	---	---	---	---	---
(Μέγεθος Συμβολαίου: 100 Χρεόγραφα, Φυσική Παράδοση)																	
<b>ΜΟΤΟΡ ΟΙΛ (ΚΟ)</b>				Σεπτέμβριος 2023	23.50	23.50	22.63	22.63	22.63	---	---	---	24.55	---	11	29	1,871
23.2	22.6	22.78	-0.96%	Δεκέμβριος 2023	---	---	---	---	23.16	---	---	---	---	---	---	---	---
				Μάρτιος 2024	---	---	---	---	23.28	---	---	---	---	---	---	---	---
				Ιούνιος 2024	---	---	---	---	23.41	---	---	---	---	---	---	---	---
(Μέγεθος Συμβολαίου: 100 Χρεόγραφα, Φυσική Παράδοση)																	
<b>ΜΥΤΙΛΗΝΑΙΟΣ (ΚΟ)</b>				Σεπτέμβριος 2023	36.95	37.00	36.71	36.71	36.71	---	---	---	38.20	---	13	34	3,877
36.82	36.56	36.66	0.16%	Δεκέμβριος 2023	---	---	---	---	36.57	---	---	35.29	---	---	---	1	
				Μάρτιος 2024	---	---	---	---	37.05	---	---	---	---	---	---	---	---
				Ιούνιος 2024	---	---	---	---	37.24	---	---	---	---	---	---	---	---
(Μέγεθος Συμβολαίου: 100 Χρεόγραφα, Φυσική Παράδοση)																	
<b>ΟΛΠ (ΚΟ)</b>				Σεπτέμβριος 2023	---	---	---	---	21.07	---	---	---	22.48	---	---	---	291
21.85	21.6	21.8	0.23%	Δεκέμβριος 2023	---	---	---	---	21.90	---	---	---	---	---	---	---	---
				Μάρτιος 2024	---	---	---	---	22.01	---	---	---	---	---	---	---	---
				Ιούνιος 2024	---	---	---	---	22.13	---	---	---	---	---	---	---	---

Σημειώσεις Παραγώγων

Τις τιμές εκκαθάρισης και τις τελικές ανοικτές θέσεις μπορείτε να τις ανακτήσετε στο ακόλουθο path <http://www.helex.gr/el/web/guest/statistics-end-of-day-derivatives>

Υποκείμενη Αγορά				Αγορά Παραγώγων										Ανοικτές θέσεις			
Ανωτ Τιμή	Κατωτ Τιμή	Τιμή κλεισ.	Μεταβ.	Μήνας Παράδοσης	Άνοιγμα	Ανωτ Τιμή	Κατωτ Τιμή	Τελ Τιμή	Τιμή κλεισ.	Τελευταία ζήτηση	Τελευταία προσφορά	Τιμή Εκκαθάρισης*	Υψηλό ζωής	Χαμηλό ζωής	Πράξεις	Όγκος	Ανοικτές θέσεις
(Μέγεθος Συμβολαίου: 103 Χρεόγραφα, Φυσική Παράδοση)																	
<b>ΟΠΑΠ (ΚΟ)</b>				Σεπτέμβριος 2023	15.69	15.70	15.57	15.57	15.57	---	---	---	16.69	15.54	19	31	2,716
15.77	15.45	15.45	-1.78%	Δεκέμβριος 2023	---	---	---	---	15.84	---	---	---	---	---	---	---	---
				Μάρτιος 2024	---	---	---	---	15.92	---	---	---	---	---	---	---	---
				Ιούνιος 2024	---	---	---	---	16.01	---	---	---	---	---	---	---	---
(Μέγεθος Συμβολαίου: 100 Χρεόγραφα, Φυσική Παράδοση)																	
<b>ΟΤΕ (ΚΟ)</b>				Σεπτέμβριος 2023	14.38	14.38	14.15	14.17	14.17	---	---	---	15.55	---	28	108	11,783
14.25	14.04	14.09	-0.77%	Δεκέμβριος 2023	---	---	---	---	14.30	---	---	---	---	---	---	---	---
				Μάρτιος 2024	---	---	---	---	14.37	---	---	---	---	---	---	---	---
				Ιούνιος 2024	---	---	---	---	14.45	---	---	---	---	---	---	---	---
(Μέγεθος Συμβολαίου: 100 Χρεόγραφα, Φυσική Παράδοση)																	
<b>ΠΕΙΡΑΙΩΣ FINANCIAL HOLD (ΚΟ)</b>				Σεπτέμβριος 2023	3.49	3.51	3.45	3.48	3.48	---	---	---	3.62	---	125	2,410	75,992
3.52	3.45	3.46	-1.65%	Δεκέμβριος 2023	---	---	---	---	3.54	---	---	---	---	---	---	---	---
				Μάρτιος 2024	---	---	---	---	3.56	---	---	---	---	---	---	---	---
				Ιούνιος 2024	---	---	---	---	3.58	---	---	---	---	---	---	---	---
(Μέγεθος Συμβολαίου: 100 Χρεόγραφα, Φυσική Παράδοση)																	
<b>ΤΕΡΝΑ ΕΝΕΡΓΕΙΑΚΗ (ΚΟ)</b>				Σεπτέμβριος 2023	17.26	17.59	17.23	17.58	17.58	---	---	---	21.16	---	24	47	12,710
17.42	17.08	17.42	1.16%	Δεκέμβριος 2023	---	---	---	---	17.34	---	---	---	---	---	---	---	---
				Μάρτιος 2024	---	---	---	---	17.43	---	---	---	---	---	---	---	---
				Ιούνιος 2024	---	---	---	---	17.52	---	---	---	---	---	---	---	---

**Σημειώσεις Παραγώγων**

Τις τιμές εκκαθάρισης και τις τελικές ανοικτές θέσεις μπορείτε να τις ανακτήσετε στο ακόλουθο path <http://www.helex.gr/el/web/guest/statistics-end-of-day-derivatives>



FTSE/X.A. Large Cap

(Μονάδα Διαπραγμάτευσης: 1 Μονάδα Δείκτη x 2€ - Τρόπος Εξάσκησης: Ευρωπαϊκός, Χρηματικός Διακανονισμός)

Τιμή Εξάσκησης	Δικαιώματα Αγοράς														Δικαιώματα Πώλησης														Τιμή Εξάσκησης				
	Αύγουστος 2023							Σεπτέμβριος 2023							Λοιποί Μήνες		Αύγουστος 2023							Σεπτέμβριος 2023							Λοιποί Μήνες		
	Άνοιγμα	Ανιψ. Τιμή	Κατωτ. Τιμή	Τελ. Τιμή	Τιμή κλεισ.	Όγκος	Ανοικτές θέσεις	Άνοιγμα	Ανιψ. Τιμή	Κατωτ. Τιμή	Τελ. Τιμή	Τιμή κλεισ.	Όγκος	Ανοικτές θέσεις	Όγκος	Ανοικτές θέσεις	Άνοιγμα	Ανιψ. Τιμή	Κατωτ. Τιμή	Τελ. Τιμή	Τιμή κλεισ.	Όγκος	Ανοικτές θέσεις	Άνοιγμα	Ανιψ. Τιμή	Κατωτ. Τιμή	Τελ. Τιμή	Τιμή κλεισ.		Όγκος	Ανοικτές θέσεις	Όγκος	Ανοικτές θέσεις
1,775	-	-	-	-	-	-	0.00	0.00	0.00	-	1,417.00	-	-	-	-	-	0.00	0.00	0.00	-	0.02	-	-	-	0.00	0.00	0.00	-	0.03	-	-	-	1,775
1,800	-	-	-	-	-	-	0.00	0.00	0.00	-	1,392.00	-	-	-	-	-	0.00	0.00	0.00	-	0.03	-	-	-	0.00	0.00	0.00	-	0.03	-	-	-	1,800
1,825	-	-	-	-	-	-	0.00	0.00	0.00	-	1,367.00	-	-	-	-	-	0.00	0.00	0.00	-	0.05	-	-	-	0.00	0.00	0.00	-	0.05	-	-	-	1,825
1,850	-	-	-	-	-	-	0.00	0.00	0.00	-	1,342.00	-	-	-	-	-	0.00	0.00	0.00	-	0.07	-	-	-	0.00	0.00	0.00	-	0.07	-	-	-	1,850
1,875	-	-	-	-	-	-	0.00	0.00	0.00	-	1,317.00	-	-	-	-	-	0.00	0.00	0.00	-	0.01	-	-	-	0.00	0.00	0.00	-	0.01	-	-	-	1,875
1,900	-	-	-	-	-	-	0.00	0.00	0.00	-	1,292.00	-	-	-	-	-	0.00	0.00	0.00	-	0.01	-	-	-	0.00	0.00	0.00	-	0.01	-	-	-	1,900
1,925	-	-	-	-	-	-	0.00	0.00	0.00	-	1,267.00	-	-	-	-	-	0.00	0.00	0.00	-	0.01	-	-	-	0.00	0.00	0.00	-	0.01	-	-	-	1,925
1,950	-	-	-	-	-	-	0.00	0.00	0.00	-	1,242.00	-	-	-	-	-	0.00	0.00	0.00	-	0.02	-	-	-	0.00	0.00	0.00	-	0.02	-	-	-	1,950
1,975	-	-	-	-	-	-	0.00	0.00	0.00	-	1,217.00	-	-	-	-	-	0.00	0.00	0.00	-	0.01	-	-	-	0.00	0.00	0.00	-	0.01	-	-	-	1,975
2,000	-	-	-	-	-	-	0.00	0.00	0.00	-	1,192.00	-	-	-	-	-	0.00	0.00	0.00	-	0.01	-	-	-	0.00	0.00	0.00	-	0.01	-	-	-	2,000
2,050	-	-	-	-	-	-	0.00	0.00	0.00	-	1,142.00	-	-	-	-	-	0.00	0.00	0.00	-	0.01	-	-	-	0.00	0.00	0.00	-	0.01	-	-	-	2,050
2,100	-	-	-	-	-	-	0.00	0.00	0.00	-	1,093.00	-	-	-	-	-	0.00	0.00	0.00	-	0.01	-	-	-	0.00	0.00	0.00	-	0.01	-	-	-	2,100
2,150	-	-	-	-	-	-	0.00	0.00	0.00	-	1,043.00	-	-	-	-	-	0.00	0.00	0.00	-	0.01	-	-	-	0.00	0.00	0.00	-	0.01	-	-	-	2,150
2,200	-	-	-	-	-	-	0.00	0.00	0.00	-	993.00	-	-	-	-	-	0.00	0.00	0.00	-	0.01	-	-	-	0.00	0.00	0.00	-	0.01	-	-	-	2,200
2,250	-	-	-	-	-	-	0.00	0.00	0.00	-	943.00	-	-	-	-	-	0.00	0.00	0.00	-	0.01	-	-	-	0.00	0.00	0.00	-	0.01	-	-	-	2,250
2,300	-	-	-	-	-	-	0.00	0.00	0.00	-	893.00	-	-	-	-	-	0.00	0.00	0.00	-	0.01	-	-	-	0.00	0.00	0.00	-	0.01	-	-	-	2,300
2,350	-	-	-	-	-	-	0.00	0.00	0.00	-	843.00	-	-	-	-	-	0.00	0.00	0.00	-	0.01	-	-	-	0.00	0.00	0.00	-	0.01	-	-	-	2,350
2,400	-	-	-	-	-	-	0.00	0.00	0.00	-	793.00	-	-	-	-	-	0.00	0.00	0.00	-	0.02	-	-	-	0.00	0.00	0.00	-	0.02	-	-	-	2,400
2,450	-	-	-	-	-	-	0.00	0.00	0.00	-	743.00	-	-	-	-	-	0.00	0.00	0.00	-	0.01	-	-	-	0.00	0.00	0.00	-	0.01	-	-	-	2,450
2,500	0.00	0.00	0.00	-	687.00	-	0.00	0.00	0.00	-	693.00	-	-	-	-	-	0.00	0.00	0.00	-	0.01	-	-	-	0.00	0.00	0.00	-	0.01	-	-	-	2,500
2,550	0.00	0.00	0.00	-	637.00	-	0.00	0.00	0.00	-	643.00	-	-	-	-	-	0.00	0.00	0.00	-	0.01	-	-	-	0.00	0.00	0.00	-	0.01	-	-	-	2,550
2,600	0.00	0.00	0.00	-	587.00	-	0.00	0.00	0.00	-	594.00	-	-	-	-	-	0.00	0.00	0.00	-	0.02	-	-	-	0.00	0.00	0.00	-	0.01	-	-	-	2,600
2,650	0.00	0.00	0.00	-	537.00	-	0.00	0.00	0.00	-	544.00	-	-	-	-	-	0.00	0.00	0.00	-	0.01	-	-	-	0.00	0.00	0.00	-	0.04	-	-	-	2,650
2,700	0.00	0.00	0.00	-	487.00	-	0.00	0.00	0.00	-	494.00	-	-	-	-	-	0.00	0.00	0.00	-	0.01	-	-	-	0.00	0.00	0.00	-	0.12	-	-	-	2,700
2,750	0.00	0.00	0.00	-	437.00	-	0.00	0.00	0.00	-	444.00	-	-	-	-	-	0.00	0.00	0.00	-	0.01	-	-	-	0.00	0.00	0.00	-	0.34	-	-	-	2,750
2,800	0.00	0.00	0.00	-	387.00	-	0.00	0.00	0.00	-	395.00	-	-	-	-	-	0.00	0.00	0.00	-	0.01	-	-	-	0.00	0.00	0.00	-	0.83	-	-	-	2,800
2,850	0.00	0.00	0.00	-	337.00	-	0.00	0.00	0.00	-	346.00	-	-	-	-	-	0.00	0.00	0.00	-	0.01	-	-	-	0.00	0.00	0.00	-	1.90	-	-	-	2,850
2,900	0.00	0.00	0.00	-	287.00	-	19	0.00	0.00	0.00	-	298.00	-	-	-	-	0.00	0.00	0.00	-	0.01	-	20	-	0.00	0.00	0.00	-	4.00	-	-	-	2,900
2,950	0.00	0.00	0.00	-	237.00	-	20	0.00	0.00	0.00	-	252.00	-	-	-	-	0.00	0.00	0.00	-	0.06	-	-	-	0.00	0.00	0.00	-	7.70	-	-	-	2,950
3,000	0.00	0.00	0.00	-	188.00	-	41	0.00	0.00	0.00	-	208.00	-	-	-	-	0.00	0.00	0.00	-	0.39	-	20	-	0.00	0.00	0.00	-	13.75	-	-	-	3,000
3,050	0.00	0.00	0.00	-	139.00	-	20	0.00	0.00	0.00	-	168.00	-	-	-	-	0.00	0.00	0.00	-	1.90	-	29	-	0.00	0.00	0.00	-	23.25	-	3	-	3,050
3,100	0.00	0.00	0.00	-	94.50	-	20	0.00	0.00	0.00	-	131.00	-	1	-	-	13.75	0.00	11.00	11.00	11.00	2	200	-	0.00	0.00	0.00	-	36.75	-	-	-	3,100
3,150	0.00	0.00	0.00	-	56.50	-	22	0.00	0.00	0.00	-	99.50	-	-	-	-	0.00	0.00	0.00	-	19.00	-	358	-	0.00	0.00	0.00	-	55.00	-	30	-	3,150
3,200	0.00	0.00	0.00	-	28.75	-	560	0.00	0.00	0.00	-	73.00	-	22	-	-	44.00	0.00	44.00	45.00	45.00	2	562	-	0.00	0.00	0.00	-	78.50	-	40	-	3,200
3,250	0.00	0.00	0.00	-	12.25	-	33	0.00	0.00	0.00	-	52.00	-	40	-	-	0.00	0.00	0.00	-	75.00	-	141	-	0.00	0.00	0.00	-	107.00	-	-	-	3,250
3,300	0.00	0.00	0.00	-	4.30	-	26	0.00	0.00	0.00	-	35.50	-	1	-	-	0.00	0.00	0.00	-	117.00	-	40	-	0.00	0.00	0.00	-	141.00	-	22	-	3,300

FTSE/X.A. Large Cap

(Μονάδα Διαπραγμάτευσης: 1 Μονάδα Δείκτη x 2€ - Τρόπος Εξάσκησης: Ευρωπαϊκός, Χρηματικός Διακανονισμός)

Τιμή Εξάσκησης	Δικαιώματα Αγοράς														Δικαιώματα Πώλησης														Τιμή Εξάσκησης				
	Αύγουστος 2023							Σεπτέμβριος 2023							Λοιποί Μήνες		Αύγουστος 2023							Σεπτέμβριος 2023							Λοιποί Μήνες		
	Άνοιγμα	Ανιψ. Τιμή	Κατωτ. Τιμή	Τελ. Τιμή	Τιμή κλεισ.	Όγκος	Ανοικτές θέσεις	Άνοιγμα	Ανιψ. Τιμή	Κατωτ. Τιμή	Τελ. Τιμή	Τιμή κλεισ.	Όγκος	Ανοικτές θέσεις	Όγκος	Ανοικτές θέσεις	Άνοιγμα	Ανιψ. Τιμή	Κατωτ. Τιμή	Τελ. Τιμή	Τιμή κλεισ.	Όγκος	Ανοικτές θέσεις	Άνοιγμα	Ανιψ. Τιμή	Κατωτ. Τιμή	Τελ. Τιμή	Τιμή κλεισ.		Όγκος	Ανοικτές θέσεις	Όγκος	Ανοικτές θέσεις
3,350	0.00	0.00	0.00	-	1.20	-	21	0.00	0.00	0.00	-	23.50	-	-			0.00	0.00	0.00	-	164.00	-	60	0.00	0.00	0.00	-	178.00	-	-			3,350
3,400	0.00	0.00	0.00	-	0.27	-	-	0.00	0.00	0.00	-	15.00	-	-			0.00	0.00	0.00	-	213.00	-	-	0.00	0.00	0.00	-	220.00	-	-			3,400
3,450	0.00	0.00	0.00	-	0.05	-	-	0.00	0.00	0.00	-	9.20	-	-			0.00	0.00	0.00	-	262.00	-	-	0.00	0.00	0.00	-	264.00	-	-			3,450
3,500	0.00	0.00	0.00	-	0.01	-	-	0.00	0.00	0.00	-	5.40	-	-			0.00	0.00	0.00	-	312.00	-	-	0.00	0.00	0.00	-	310.00	-	-			3,500
<b>Σύνολα:</b>						0	782						0	64	0	0					4	1,430						0	95	0	0		
<b>Αριθμός Πράξεων:</b>						0							0		0						4							0		0			

ALPHA ΥΠΗΡΕΣΙΩΝ ΣΥΜΜ (ΚΟ)

(Μέγεθος Συμβολαίου: 100 Χρέεγραφα, Τρόπος Εξάσκησης: Αμερικάνικος, Φυσική Παράδοση)

Δικαιώματα Αγοράς															Δικαιώματα Πώλησης																					
Τιμή Εξάσκησης	Αύγουστος 2023						Σεπτέμβριος 2023						Λοιποί Μήνες			Αύγουστος 2023						Σεπτέμβριος 2023						Λοιποί Μήνες			Τιμή Εξάσκησης					
	Ανοιγμα	Ανιγτ Τιμή	Καπιτ Τιμή	Τελ Τιμή	Τιμή κλεισ.	Όγκος	Ανοικτές θέσεις	Ανοιγμα	Ανιγτ Τιμή	Καπιτ Τιμή	Τελ Τιμή	Τιμή κλεισ.	Όγκος	Ανοικτές θέσεις	Όγκος	Ανοικτές θέσεις	Ανοιγμα	Ανιγτ Τιμή	Καπιτ Τιμή	Τελ Τιμή	Τιμή κλεισ.	Όγκος	Ανοικτές θέσεις	Ανοιγμα	Ανιγτ Τιμή	Καπιτ Τιμή	Τελ Τιμή	Τιμή κλεισ.	Όγκος	Ανοικτές θέσεις		Όγκος	Ανοικτές θέσεις			
0.550						-	-	0.000	0.000	0.000		1.00	-	-									-	-	0.000	0.000	0.000		0.002	-	-					0.006
0.600						-	-	0.000	0.000	0.000		0.951	-	-									-	-	0.000	0.000	0.000		0.001	-	-					0.006
0.650						-	-	0.000	0.000	0.000		0.901	-	-									-	-	0.000	0.000	0.000		0.001	-	-					0.007
0.700						-	-	0.000	0.000	0.000		0.851	-	-									-	-	0.000	0.000	0.000		0.001	-	-					0.007
0.750						-	-	0.000	0.000	0.000		0.802	-	-									-	-	0.000	0.000	0.000		0.002	-	-					0.008
0.800						-	-	0.000	0.000	0.000		0.752	-	-									-	-	0.000	0.000	0.000		0.001	-	-					0.008
0.850	0.000	0.000	0.000		0.700	-	-	0.000	0.000	0.000		0.702	-	-			0.000	0.000	0.000		0.001	-	-	0.000	0.000	0.000		0.001	-	-					0.009	
0.900	0.000	0.000	0.000		0.650	-	-	0.000	0.000	0.000		0.652	-	-			0.000	0.000	0.000		0.001	-	-	0.000	0.000	0.000		0.002	-	-					0.009	
0.950	0.000	0.000	0.000		0.600	-	-	0.000	0.000	0.000		0.602	-	-			0.000	0.000	0.000		0.001	-	-	0.000	0.000	0.000		0.004	-	-					0.010	
1.000	0.000	0.000	0.000		0.550	-	-	0.000	0.000	0.000		0.552	-	-			0.000	0.000	0.000		0.002	-	-	0.000	0.000	0.000		0.001	-	-					0.010	
1.100	0.000	0.000	0.000		0.451	-	-	0.000	0.000	0.000		0.452	-	-			0.000	0.000	0.000		0.001	-	-	0.000	0.000	0.000		0.001	-	-					0.011	
1.200	0.000	0.000	0.000		0.351	-	-	0.000	0.000	0.000		0.353	-	-			0.000	0.000	0.000		0.001	-	-	0.000	0.000	0.000		0.001	-	-					0.012	
1.300	0.000	0.000	0.000		0.252	-	-	0.000	0.000	0.000		0.257	-	-			0.000	0.000	0.000		0.001	-	-	0.000	0.000	0.000		0.005	-	-					0.013	
1.400	0.000	0.000	0.000		0.158	-	-	0.000	0.000	0.000		0.170	-	-			0.000	0.000	0.000		0.008	-	-	0.000	0.000	0.000		0.017	-	-					0.014	
1.500	0.000	0.000	0.000		0.082	-	20	0.000	0.000	0.000		0.100	-	14			0.000	0.000	0.000		0.032	-	-	0.000	0.000	0.000		0.047	-	-					0.015	
1.600	0.000	0.000	0.000		0.034	-	-	0.000	0.000	0.000		0.052	-	-			0.000	0.000	0.000		0.083	-	-	0.000	0.000	0.000		0.099	-	-					0.016	
1.700	0.000	0.000	0.000		0.011	-	-	0.000	0.000	0.000		0.024	-	-			0.000	0.000	0.000		0.160	-	-	0.000	0.000	0.000		0.171	-	-					0.017	
1.800	0.000	0.000	0.000		0.003	-	-	0.000	0.000	0.000		0.010	-	-			0.000	0.000	0.000		0.252	-	-	0.000	0.000	0.000		0.257	-	-					0.018	
1.900	0.000	0.000	0.000		0.001	-	-	0.000	0.000	0.000		0.003	-	-			0.000	0.000	0.000		0.350	-	-	0.000	0.000	0.000		0.351	-	-					0.019	
2.000	0.000	0.000	0.000		0.001	-	-	0.000	0.000	0.000		0.001	-	-			0.000	0.000	0.000		0.450	-	-	0.000	0.000	0.000		0.450	-	-					0.020	
2.200	0.000	0.000	0.000		0.001	-	-	0.000	0.000	0.000		0.002	-	-			0.000	0.000	0.000		0.650	-	-	0.000	0.000	0.000		0.650	-	-					0.022	
2.400	0.000	0.000	0.000		0.001	-	-	0.000	0.000	0.000		0.001	-	-			0.000	0.000	0.000		0.850	-	-	0.000	0.000	0.000		0.850	-	-					0.024	
<b>Σύνολα:</b>						0	20							0	14	0	0					0	0						0	0	0	0				
<b>Αριθμός Πράξεων:</b>							0							0	0								0.00						0		0					

Ημερήσιο Δελτίο Τιμών

Έτος: 144 Αύλων Αριθμός Συνεδρίασης: 151

Ενότητα 7: Δικαιώματα Προαίρεσης σε Μετοχές

Πέμπτη, 10 Αυγούστου, 2023

ΔΕΗ (ΚΟ)

(Μέγεθος Συμβολαίου: 100 Χρέδγραφα, Τρόπος Εξάσκησης: Αμερικάνικος, Φυσική Παράδοση)

Τιμή Εξάσκησης	Δικαιώματα Αγοράς														Δικαιώματα Πώλησης																	
	Αύγουστος 2023						Σεπτέμβριος 2023						Λοιποί Μήνες		Αύγουστος 2023						Σεπτέμβριος 2023						Λοιποί Μήνες		Τιμή Εξάσκησης			
	Άνοιγμα	Ανιγτ Τιμή	Καπιτ Τιμή	Τελ Τιμή	Τιμή κλεισ.	Όγκος	Ανοικτές θέσεις	Άνοιγμα	Ανιγτ Τιμή	Καπιτ Τιμή	Τελ Τιμή	Τιμή κλεισ.	Όγκος	Ανοικτές θέσεις	Όγκος	Ανοικτές θέσεις	Άνοιγμα	Ανιγτ Τιμή	Καπιτ Τιμή	Τελ Τιμή	Τιμή κλεισ.	Όγκος	Ανοικτές θέσεις	Όγκος	Ανοικτές θέσεις							
3.600					-	-	0.000	0.000	0.000		6.71	-	-									-	-	0.000	0.000	0.000	0.001	-		-		
3.800					-	-	0.000	0.000	0.000		6.51	-	-									-	-	0.000	0.000	0.000	0.001	-	-			0.038
4.000					-	-	0.000	0.000	0.000		6.31	-	-									-	-	0.000	0.000	0.000	0.001	-	-			0.040
4.400					-	-	0.000	0.000	0.000		5.91	-	-									-	-	0.000	0.000	0.000	0.005	-	-			0.044
4.800					-	-	0.000	0.000	0.000		5.51	-	-									-	-	0.000	0.000	0.000	0.001	-	-			0.048
5.200					-	-	0.000	0.000	0.000		5.11	-	-									-	-	0.000	0.000	0.000	0.001	-	-			0.052
5.600					-	-	0.000	0.000	0.000		4.71	-	-									-	-	0.000	0.000	0.000	0.001	-	-			0.056
6.000	0.000	0.000	0.000		4.30	-	-	0.000	0.000	0.000		4.31	-	-			0.000	0.000	0.000		0.001	-	-	0.000	0.000	0.000	0.001	-	-			0.060
6.400	0.000	0.000	0.000		3.90	-	-	0.000	0.000	0.000		3.91	-	-			0.000	0.000	0.000		0.001	-	-	0.000	0.000	0.000	0.001	-	-			0.064
6.800	0.000	0.000	0.000		3.50	-	-	0.000	0.000	0.000		3.51	-	-			0.000	0.000	0.000		0.001	-	-	0.000	0.000	0.000	0.001	-	-			0.068
7.200	0.000	0.000	0.000		3.10	-	-	0.000	0.000	0.000		3.12	-	-			0.000	0.000	0.000		0.001	-	-	0.000	0.000	0.000	0.001	-	-			0.072
7.600	0.000	0.000	0.000		2.70	-	-	0.000	0.000	0.000		2.72	-	-			0.000	0.000	0.000		0.001	-	-	0.000	0.000	0.000	0.002	-	-			0.076
8.000	0.000	0.000	0.000		2.30	-	-	0.000	0.000	0.000		2.32	-	-			0.000	0.000	0.000		0.001	-	-	0.000	0.000	0.000	0.008	-	-			0.080
8.400	0.000	0.000	0.000		1.90	-	-	0.000	0.000	0.000		1.94	-	-			0.000	0.000	0.000		0.001	-	-	0.000	0.000	0.000	0.024	-	-			0.084
8.800	0.000	0.000	0.000		1.51	-	-	0.000	0.000	0.000		1.58	-	-			0.000	0.000	0.000		0.001	-	-	0.000	0.000	0.000	0.057	-	-			0.088
9.200	0.000	0.000	0.000		1.11	-	-	0.000	0.000	0.000		1.24	-	-			0.000	0.000	0.000		0.006	-	21	0.000	0.000	0.000	0.118	-	-			0.092
9.600	0.000	0.000	0.000		0.739	-	22	0.000	0.000	0.000		0.934	-	60			0.000	0.000	0.000		0.034	-	43	0.000	0.000	0.000	0.215	-	-			0.096
10.000	0.000	0.000	0.000		0.425	-	83	0.000	0.000	0.000		0.682	-	25			0.000	0.000	0.000		0.120	-	-	0.000	0.000	0.000	0.362	-	-			0.100
11.000	0.000	0.000	0.000		0.044	-	67	0.000	0.000	0.000		0.258	-	7			0.000	0.000	0.000		0.740	-	1	0.000	0.000	0.000	0.939	-	-			0.110
12.000	0.000	0.000	0.000		0.001	-	5	0.000	0.000	0.000		0.077	-	21			0.000	0.000	0.000		1.70	-	-	0.000	0.000	0.000	1.76	-	-			0.120
13.000	0.000	0.000	0.000		0.001	-	-	0.000	0.000	0.000		0.018	-	-			0.000	0.000	0.000		2.70	-	-	0.000	0.000	0.000	2.71	-	-			0.130
14.000	0.000	0.000	0.000		0.001	-	-	0.000	0.000	0.000		0.003	-	-			0.000	0.000	0.000		3.70	-	-	0.000	0.000	0.000	3.70	-	-			0.140
15.000	0.000	0.000	0.000		0.001	-	-	0.000	0.000	0.000		0.001	-	-			0.000	0.000	0.000		4.70	-	-	0.000	0.000	0.000	4.70	-	-			0.150
16.000	0.000	0.000	0.000		0.001	-	-	0.000	0.000	0.000		0.001	-	-			0.000	0.000	0.000		5.70	-	-	0.000	0.000	0.000	5.70	-	-			0.160
Σύνολα:						0	177							0	113	0	0					0	65				0	27	0	0		
Αριθμός Πράξεων:						0								0	0							0.00					0		0			

ΕΘΝΙΚΗ ΤΡΑΠΕΖΑ (ΚΟ)

(Μέγεθος Συμβολαίου: 100 Χρέεγραφα, Τρόπος Εξάσκησης: Αμερικάνικος, Φυσική Παράδοση)

Δικαιώματα Αγοράς															Δικαιώματα Πώλησης																					
Τιμή Εξάσκησης	Αύγουστος 2023						Σεπτέμβριος 2023						Λοιποί Μήνες			Αύγουστος 2023						Σεπτέμβριος 2023						Λοιποί Μήνες			Τιμή Εξάσκησης					
	Ανοιγμα	Ανιγτ Τιμή	Καπιτ Τιμή	Τελ Τιμή	Τιμή κλεισ.	Όγκος	Ανοικτές θέσεις	Ανοιγμα	Ανιγτ Τιμή	Καπιτ Τιμή	Τελ Τιμή	Τιμή κλεισ.	Όγκος	Ανοικτές θέσεις	Όγκος	Ανοικτές θέσεις	Ανοιγμα	Ανιγτ Τιμή	Καπιτ Τιμή	Τελ Τιμή	Τιμή κλεισ.	Όγκος	Ανοικτές θέσεις	Ανοιγμα	Ανιγτ Τιμή	Καπιτ Τιμή	Τελ Τιμή	Τιμή κλεισ.	Όγκος	Ανοικτές θέσεις		Όγκος	Ανοικτές θέσεις			
2.000						-	-	0.000	0.000	0.000		4.37	-	-									-	-	0.000	0.000	0.000		0.001	-	-					0.020
2.200						-	-	0.000	0.000	0.000		4.17	-	-									-	-	0.000	0.000	0.000		0.001	-	-					0.022
2.400						-	-	0.000	0.000	0.000		3.97	-	-									-	-	0.000	0.000	0.000		0.001	-	-					0.024
2.600						-	-	0.000	0.000	0.000		3.78	-	-									-	-	0.000	0.000	0.000		0.001	-	-					0.026
2.800						-	-	0.000	0.000	0.000		3.58	-	-									-	-	0.000	0.000	0.000		0.001	-	-					0.028
3.000						-	-	0.000	0.000	0.000		3.38	-	-									-	-	0.000	0.000	0.000		0.001	-	-					0.030
3.200						-	-	0.000	0.000	0.000		3.18	-	-									-	-	0.000	0.000	0.000		0.001	-	-					0.032
3.400						-	-	0.000	0.000	0.000		2.98	-	-									-	-	0.000	0.000	0.000		0.001	-	-					0.034
3.600	0.000	0.000	0.000		2.77	-	-	0.000	0.000	0.000		2.78	-	-			0.000	0.000	0.000		0.001	-	-	0.000	0.000	0.000		0.001	-	-					0.036	
3.800	0.000	0.000	0.000		2.57	-	-	0.000	0.000	0.000		2.58	-	-			0.000	0.000	0.000		0.001	-	-	0.000	0.000	0.000		0.001	-	-					0.038	
4.000	0.000	0.000	0.000		2.37	-	-	0.000	0.000	0.000		2.38	-	-			0.000	0.000	0.000		0.001	-	-	0.000	0.000	0.000		0.001	-	-					0.040	
4.400	0.000	0.000	0.000		1.97	-	-	0.000	0.000	0.000		1.98	-	-			0.000	0.000	0.000		0.001	-	-	0.000	0.000	0.000		0.001	-	-					0.044	
4.800	0.000	0.000	0.000		1.57	-	-	0.000	0.000	0.000		1.58	-	-			0.000	0.000	0.000		0.001	-	-	0.000	0.000	0.000		0.003	-	-					0.048	
5.200	0.000	0.000	0.000		1.17	-	-	0.000	0.000	0.000		1.20	-	-			0.000	0.000	0.000		0.001	-	-	0.000	0.000	0.000		0.016	-	-					0.052	
5.600	0.000	0.000	0.000		0.775	-	-	0.000	0.000	0.000		0.841	-	-			0.000	0.000	0.000		0.002	-	-	0.000	0.000	0.000		0.060	-	-					0.056	
6.000	0.000	0.000	0.000		0.404	-	5	0.000	0.000	0.000		0.541	-	-			0.000	0.000	0.000		0.031	-	-	0.000	0.000	0.000		0.159	-	-					0.060	
6.400	0.000	0.000	0.000		0.140	-	-	0.000	0.000	0.000		0.314	-	4			0.000	0.000	0.000		0.167	-	2	0.000	0.000	0.000		0.332	-	-					0.064	
6.800	0.000	0.000	0.000		0.028	-	-	0.000	0.000	0.000		0.165	-	-			0.000	0.000	0.000		0.455	-	-	0.000	0.000	0.000		0.583	-	-					0.068	
7.200	0.000	0.000	0.000		0.003	-	-	0.000	0.000	0.000		0.079	-	-			0.000	0.000	0.000		0.831	-	-	0.000	0.000	0.000		0.898	-	-					0.072	
7.600	0.000	0.000	0.000		0.001	-	-	0.000	0.000	0.000		0.033	-	-			0.000	0.000	0.000		1.23	-	-	0.000	0.000	0.000		1.25	-	-					0.076	
8.000	0.000	0.000	0.000		0.001	-	-	0.000	0.000	0.000		0.013	-	-			0.000	0.000	0.000		1.63	-	-	0.000	0.000	0.000		1.64	-	-					0.080	
8.400	0.000	0.000	0.000		0.001	-	-	0.000	0.000	0.000		0.005	-	-			0.000	0.000	0.000		2.03	-	-	0.000	0.000	0.000		2.03	-	-					0.084	
<b>Σύνολα:</b>						0	5							0	4	0	0					0	2					0	270	0	50					
<b>Αριθμός Πράξεων:</b>						0								0	0							0.00						0		0						

ΟΠΑΠ (ΚΟ)

(Μέγεθος Συμβολαίου: 100 Χρέεγραφα, Τρόπος Εξάσκησης: Αμερικάνικος, Φυσική Παράδοση)

Τιμή Εξάσκησης	Δικαιώματα Αγοράς														Δικαιώματα Πώλησης																								
	Αύγουστος 2023							Σεπτέμβριος 2023							Λοιποί Μήνες		Αύγουστος 2023							Σεπτέμβριος 2023							Λοιποί Μήνες		Τιμή Εξάσκησης						
	Άνοιγμα	Ανιγτ Τιμή	Καπιτ Τιμή	Τελ Τιμή	Τιμή κλεισ.	Όγκος	Ανοικτές θέσεις	Άνοιγμα	Ανιγτ Τιμή	Καπιτ Τιμή	Τελ Τιμή	Τιμή κλεισ.	Όγκος	Ανοικτές θέσεις	Όγκος	Ανοικτές θέσεις	Άνοιγμα	Ανιγτ Τιμή	Καπιτ Τιμή	Τελ Τιμή	Τιμή κλεισ.	Όγκος	Ανοικτές θέσεις	Άνοιγμα	Ανιγτ Τιμή	Καπιτ Τιμή	Τελ Τιμή	Τιμή κλεισ.	Όγκος	Ανοικτές θέσεις	Όγκος	Ανοικτές θέσεις							
8.800						-	-	0.000	0.000	0.000		6.95	-	-									-	-	0.000	0.000	0.000		0.001	-	-								
9.200						-	-	0.000	0.000	0.000		6.55	-	-									-	-	0.000	0.000	0.000		0.001	-	-								0.092
9.600						-	-	0.000	0.000	0.000		6.15	-	-									-	-	0.000	0.000	0.000		0.001	-	-								0.096
10.000	0.000	0.000	0.000		5.73	-	-	0.000	0.000	0.000		5.75	-	-			0.000	0.000	0.000		0.001	-	-	0.000	0.000	0.000		0.002	-	-								0.100	
11.000	0.000	0.000	0.000		4.74	-	-	0.000	0.000	0.000		4.75	-	-			0.000	0.000	0.000		0.005	-	-	0.000	0.000	0.000		0.001	-	-								0.110	
12.000	0.000	0.000	0.000		3.74	-	-	0.000	0.000	0.000		3.75	-	-			0.000	0.000	0.000		0.001	-	-	0.000	0.000	0.000		0.001	-	-								0.120	
13.000	0.000	0.000	0.000		2.74	-	-	0.000	0.000	0.000		2.76	-	-			0.000	0.000	0.000		0.001	-	-	0.000	0.000	0.000		0.001	-	-								0.130	
14.000	0.000	0.000	0.000		1.74	-	-	0.000	0.000	0.000		1.78	-	-			0.000	0.000	0.000		0.001	-	-	0.000	0.000	0.000		0.019	-	-								0.140	
15.000	0.000	0.000	0.000		0.761	-	-	0.000	0.000	0.000		0.915	-	-			0.000	0.000	0.000		0.023	-	10	0.000	0.000	0.000		0.155	-	-								0.150	
16.000	0.000	0.000	0.000		0.120	-	-	0.000	0.000	0.000		0.336	-	-			0.000	0.000	0.000		0.383	-	76	0.000	0.000	0.000		0.576	-	-								0.160	
17.000	0.000	0.000	0.000		0.003	-	15	0.000	0.000	0.000		0.082	-	10			0.000	0.000	0.000		1.27	-	-	0.000	0.000	0.000		1.33	-	-								0.170	
18.000	0.000	0.000	0.000		0.001	-	-	0.000	0.000	0.000		0.013	-	5			0.000	0.000	0.000		2.27	-	-	0.000	0.000	0.000		2.27	-	-								0.180	
19.000	0.000	0.000	0.000		0.001	-	-	0.000	0.000	0.000		0.001	-	-			0.000	0.000	0.000		3.27	-	-	0.000	0.000	0.000		3.27	-	-								0.190	
20.000	0.000	0.000	0.000		0.001	-	-	0.000	0.000	0.000		0.001	-	-			0.000	0.000	0.000		4.27	-	-	0.000	0.000	0.000		4.27	-	-								0.200	
22.000	0.000	0.000	0.000		0.003	-	-	0.000	0.000	0.000		0.001	-	-			0.000	0.000	0.000		6.27	-	-	0.000	0.000	0.000		6.27	-	-								0.220	
24.000	0.000	0.000	0.000		0.001	-	-	0.000	0.000	0.000		0.002	-	-			0.000	0.000	0.000		8.27	-	-	0.000	0.000	0.000		8.27	-	-								0.240	
<b>Σύνολα:</b>						0	15							0	15	0	0					0	86					0	20	0	0								
<b>Αριθμός Πράξεων:</b>						0								0	0								0.00					0		0									

ΟΤΕ (ΚΟ)

(Μέγεθος Συμβολαίου: 100 Χρέδγραφα, Τρόπος Εξάσκησης: Αμερικάνικος, Φυσική Παράδοση)

Τιμή Εξάσκησης	Δικαιώματα Αγοράς														Δικαιώματα Πώλησης																	
	Αύγουστος 2023						Σεπτέμβριος 2023						Λοιποί Μήνες		Αύγουστος 2023						Σεπτέμβριος 2023						Λοιποί Μήνες		Τιμή Εξάσκησης			
	Άνοιγμα	Ανιγτ Τιμή	Καπιτ Τιμή	Τελ Τιμή	Τιμή κλεισ.	Όγκος	Άνοιγμα	Ανιγτ Τιμή	Καπιτ Τιμή	Τελ Τιμή	Τιμή κλεισ.	Όγκος	Άνοιγτες θέσεις	Όγκος	Άνοιγτες θέσεις	Άνοιγμα	Ανιγτ Τιμή	Καπιτ Τιμή	Τελ Τιμή	Τιμή κλεισ.	Όγκος	Άνοιγτες θέσεις	Όγκος	Άνοιγτες θέσεις	Όγκος	Άνοιγτες θέσεις						
9.200						-	-	0.000	0.000	0.000	5.02	-	-									-	-	0.000	0.000	0.000	0.001	-		-		
9.600	0.000	0.000	0.000		4.60	-	-	0.000	0.000	0.000	4.62	-	-			0.000	0.000	0.000		0.001	-	-	0.000	0.000	0.000	0.001	-	-			0.096	
10.000	0.000	0.000	0.000		4.20	-	-	0.000	0.000	0.000	4.22	-	-			0.000	0.000	0.000		0.001	-	-	0.000	0.000	0.000	0.001	-	-			0.100	
11.000	0.000	0.000	0.000		3.21	-	-	0.000	0.000	0.000	3.22	-	-			0.000	0.000	0.000		0.001	-	-	0.000	0.000	0.000	0.001	-	-			0.110	
12.000	0.000	0.000	0.000		2.21	-	-	0.000	0.000	0.000	2.23	-	-			0.000	0.000	0.000		0.001	-	-	0.000	0.000	0.000	0.003	-	-			0.120	
13.000	0.000	0.000	0.000		1.21	-	-	0.000	0.000	0.000	1.28	-	-			0.000	0.000	0.000		0.002	-	-	0.000	0.000	0.000	0.051	-	-			0.130	
14.000	0.000	0.000	0.000		0.334	-	-	0.000	0.000	0.000	0.534	-	-			0.000	0.000	0.000		0.127	-	50	0.000	0.000	0.000	0.307	-	-			0.140	
15.000	0.000	0.000	0.000		0.019	-	7	0.000	0.000	0.000	0.146	-	10			0.000	0.000	0.000		0.814	-	-	0.000	0.000	0.000	0.921	-	-			0.150	
16.000	0.000	0.000	0.000		0.001	-	-	0.000	0.000	0.000	0.024	-	-			0.000	0.000	0.000		1.80	-	-	0.000	0.000	0.000	1.81	-	-			0.160	
17.000	0.000	0.000	0.000		0.001	-	-	0.000	0.000	0.000	0.002	-	-			0.000	0.000	0.000		2.80	-	-	0.000	0.000	0.000	2.80	-	-			0.170	
18.000	0.000	0.000	0.000		0.001	-	-	0.000	0.000	0.000	0.001	-	-			0.000	0.000	0.000		3.80	-	-	0.000	0.000	0.000	3.80	-	-			0.180	
19.000	0.000	0.000	0.000		0.001	-	-	0.000	0.000	0.000	0.001	-	-			0.000	0.000	0.000		4.80	-	-	0.000	0.000	0.000	4.80	-	-			0.190	
20.000	0.000	0.000	0.000		0.001	-	-	0.000	0.000	0.000	0.001	-	-			0.000	0.000	0.000		5.80	-	-	0.000	0.000	0.000	5.80	-	-			0.200	
22.000	0.000	0.000	0.000		0.001	-	-	0.000	0.000	0.000	0.001	-	-			0.000	0.000	0.000		7.80	-	-	0.000	0.000	0.000	7.80	-	-			0.220	
<b>Σύνολα:</b>						0	7							0	10							0	50					0	0	0	0	
<b>Αριθμός Πράξεων:</b>						0							0		0							0.00					0		0			

ΠΕΙΡΑΙΩΣ FINANCIAL HOLD (ΚΟ)

(Μέγεθος Συμβολαίου: 100 Χρέδωγραφα, Τρόπος Εξάσκησης: Αμερικάνικος, Φυσική Παράδοση)

Τιμή Εξάσκησης	Δικαιώματα Αγοράς														Δικαιώματα Πώλησης																			
	Αύγουστος 2023						Σεπτέμβριος 2023						Λοιποί Μήνες		Αύγουστος 2023						Σεπτέμβριος 2023						Λοιποί Μήνες		Τιμή Εξάσκησης					
	Άνοιγμα	Ανιγν. Τιμή	Καπιτ. Τιμή	Τελ. Τιμή	Τιμή κλεισ.	Όγκος	Άνοιγμα	Ανιγν. Τιμή	Καπιτ. Τιμή	Τελ. Τιμή	Τιμή κλεισ.	Όγκος	Άνοιγ. θέσεις	Όγκος	Άνοιγ. θέσεις	Άνοιγμα	Ανιγν. Τιμή	Καπιτ. Τιμή	Τελ. Τιμή	Τιμή κλεισ.	Όγκος	Άνοιγ. θέσεις	Όγκος	Άνοιγ. θέσεις	Όγκος	Άνοιγ. θέσεις								
0.750						-	-	0.000	0.000	0.000	2.77	-	-								-	-	0.000	0.000	0.000	0.001	-	-				0.008		
0.800						-	-	0.000	0.000	0.000	2.72	-	-								-	-	0.000	0.000	0.000	0.001	-	-			0.008			
0.850						-	-	0.000	0.000	0.000	2.67	-	-								-	-	0.000	0.000	0.000	0.001	-	-			0.009			
0.900						-	-	0.000	0.000	0.000	2.62	-	-								-	-	0.000	0.000	0.000	0.001	-	-			0.009			
0.950						-	-	0.000	0.000	0.000	2.57	-	-								-	-	0.000	0.000	0.000	0.002	-	-			0.010			
1.000						-	-	0.000	0.000	0.000	2.52	-	-								-	-	0.000	0.000	0.000	0.001	-	-			0.010			
1.100						-	-	0.000	0.000	0.000	2.42	-	-								-	-	0.000	0.000	0.000	0.002	-	-			0.011			
1.200						-	-	0.000	0.000	0.000	2.32	-	-								-	-	0.000	0.000	0.000	0.004	-	-			0.012			
1.300						-	-	0.000	0.000	0.000	2.22	-	-								-	-	0.000	0.000	0.000	0.001	-	-			0.013			
1.400						-	-	0.000	0.000	0.000	2.12	-	-								-	-	0.000	0.000	0.000	0.001	-	-			0.014			
1.500						-	-	0.000	0.000	0.000	2.02	-	-								-	-	0.000	0.000	0.000	0.001	-	-			0.015			
1.600						-	-	0.000	0.000	0.000	1.92	-	-								-	-	0.000	0.000	0.000	0.001	-	-			0.016			
1.700	0.000	0.000	0.000		1.82	-	-	0.000	0.000	0.000	1.82	-	-			0.000	0.000	0.000		0.001	-	-	0.000	0.000	0.000	0.001	-	-			0.017			
1.800	0.000	0.000	0.000		1.72	-	-	0.000	0.000	0.000	1.72	-	-			0.000	0.000	0.000		0.001	-	-	0.000	0.000	0.000	0.001	-	-			0.018			
1.900	0.000	0.000	0.000		1.62	-	-	0.000	0.000	0.000	1.62	-	-			0.000	0.000	0.000		0.001	-	-	0.000	0.000	0.000	0.001	-	-			0.019			
2.000	0.000	0.000	0.000		1.52	-	-	0.000	0.000	0.000	1.52	-	-			0.000	0.000	0.000		0.001	-	-	0.000	0.000	0.000	0.001	-	-			0.020			
2.200	0.000	0.000	0.000		1.32	-	-	0.000	0.000	0.000	1.32	-	-			0.000	0.000	0.000		0.001	-	-	0.000	0.000	0.000	0.001	-	-			0.022			
2.400	0.000	0.000	0.000		1.12	-	-	0.000	0.000	0.000	1.13	-	-			0.000	0.000	0.000		0.001	-	-	0.000	0.000	0.000	0.001	-	-			0.024			
2.600	0.000	0.000	0.000		0.921	-	-	0.000	0.000	0.000	0.927	-	-			0.000	0.000	0.000		0.002	-	-	0.000	0.000	0.000	0.001	-	-			0.026			
2.800	0.000	0.000	0.000		0.721	-	-	0.000	0.000	0.000	0.732	-	-			0.000	0.000	0.000		0.001	-	-	0.000	0.000	0.000	0.006	-	-			0.028			
3.000	0.000	0.000	0.000		0.522	-	-	0.000	0.000	0.000	0.549	-	-			0.000	0.000	0.000		0.001	-	-	0.000	0.000	0.000	0.023	-	-			0.030			
3.200	0.000	0.000	0.000		0.331	-	3	0.000	0.000	0.000	0.386	-	-			0.000	0.000	0.000		0.010	-	-	0.000	0.000	0.000	0.060	-	-			0.032			
3.400	0.000	0.000	0.000		0.171	-	-	0.000	0.000	0.000	0.252	-	2			0.000	0.000	0.000		0.049	-	-	0.000	0.000	0.000	0.125	-	-			0.034			
3.600	0.000	0.000	0.000		0.066	-	-	0.000	0.000	0.000	0.154	-	-			0.000	0.000	0.000		0.145	-	-	0.000	0.000	0.000	0.227	-	-			0.036			
3.800	0.000	0.000	0.000		0.019	-	-	0.000	0.000	0.000	0.085	-	-			0.000	0.000	0.000		0.297	-	-	0.000	0.000	0.000	0.359	-	-			0.038			
4.000	0.000	0.000	0.000		0.004	-	-	0.000	0.000	0.000	0.045	-	-			0.000	0.000	0.000		0.483	-	-	0.000	0.000	0.000	0.519	-	-			0.040			
4.400	0.000	0.000	0.000		0.001	-	-	0.000	0.000	0.000	0.010	-	-			0.000	0.000	0.000		0.880	-	-	0.000	0.000	0.000	0.885	-	-			0.044			
4.800	0.000	0.000	0.000		0.001	-	-	0.000	0.000	0.000	0.002	-	-			0.000	0.000	0.000		1.28	-	-	0.000	0.000	0.000	1.28	-	-			0.048			
5.200	0.000	0.000	0.000		0.001	-	-	0.000	0.000	0.000	0.001	-	-			0.000	0.000	0.000		1.68	-	-	0.000	0.000	0.000	1.68	-	-			0.052			
Σύνολα:						0	3					0	2	0	0						0	0									0	0	0	0
Αριθμός Πράξεων:						0						0		0							0.00											0	0	



Προϊόν Δανεισμού	Υποκείμενος Τίτλος	Πολυμερείς Συναλλαγές[1]				Διμερείς Συναλλαγές[2]		Δανεισμός Τίτλων μέσω ΟΤC[3]
		Ανοιχτές θέσεις[5]	Προσφερόμενη ποσότητα	Μ.Σ.Τ[4]	Όγκος συναλλαγών	Μ.Σ.Τ[4]	Όγκος συναλλαγών	Όγκος συναλλαγών
ALPHABOR	ALPHA ΥΠΗΡΕΣΙΩΝ ΣΥΜΜ (ΚΟ)	200	---	---	---	---	---	58,567,065
OTOELBOR	AUTOHELLAS (ΚΟ)	250	---	---	302	4.75%	---	195,438
CENERBOR	CENERGY HOLDINGS (ΚΑ)	6,200	---	---	100	4.75%	---	6,580
EEEBOR	COCA-COLA HBC AG (ΚΟ)	2,661	---	---	---	---	---	49,768
EUROBBOR	EUROBANK HOLDINGS (ΚΟ)	15,000	---	---	---	---	---	34,119,736
FFGRPBOR	FOLLI-FOLLIE (ΚΟ)	---	---	---	---	---	---	886,279
FOYRKBOR	FOURLIS ΣΥΜΜΕΤΟΧΩΝ (ΚΟ)	---	---	---	---	---	---	11,123
ELPEBOR	HELLENIQ ENERGY (ΚΟ)	1,550	---	---	---	---	---	369,530
INTRKBOR	INTRACOM HOLDINGS (ΚΟ)	---	---	---	---	---	---	---
INKATBOR	INTRAKAT (ΚΟ)	---	---	---	---	---	---	---
BELABOR	JUMBO (ΚΟ)	16,798	---	---	---	---	---	175,332
LAMDABOR	LAMDA DEVELOPMENT(ΚΟ)	900	---	---	---	---	---	524,862
MIGBOR	MIG (ΚΟ)	1,572	---	---	---	---	---	40,179
QUALBOR	QUALITY & RELIABILITY (ΚΟ)	---	---	---	---	---	---	---
QUESTBOR	QUEST ΣΥΜΜΕΤΟΧΩΝ (ΚΟ)	300	---	---	---	---	---	31,564
TITCBOR	TITAN CEMENT (ΚΑ)	2,200	---	---	---	---	---	304,338
VIQBOR	VIHALCO SA/NV (ΚΑ)	7,454	---	---	50	4.75%	---	---
AVAXBOR	ΑΒΑΞ Α.Ε. (ΚΟ)	---	---	---	---	---	---	---
ADMIEBOR	ΑΔΜΗΕ ΣΥΜΜΕΤΟΧΩΝ Α.Ε. (ΚΟ)	---	---	---	---	---	---	608,800
AEGNBOR	ΑΕΡΟΠΟΡΙΑ ΑΙΓΑΙΟΥ (ΚΟ)	---	---	---	---	---	---	26,602
ALMYBOR	ΑΛΟΥΜΥΛ (ΚΟ)	---	---	---	---	---	---	---
GEKTERNABOR	ΓΕΚ ΤΕΡΝΑ (ΚΟ)	1,540	---	---	---	---	---	1,293
PPCBOR	ΔΕΗ (ΚΟ)	3,000	---	---	---	---	---	1,547,049
ETEBOB	ΕΘΝΙΚΗ ΤΡΑΠΕΖΑ (ΚΟ)	5,541	---	---	---	---	---	8,975,551
ELHABOR	ΕΛΒΑΛΧΑΛΚΟΡ (ΚΟ)	10,247	---	---	20	4.75%	---	64,887
ELLAKTORBOR	ΕΛΛΑΚΤΩΡ (ΚΟ)	3,921	---	---	60	4.75%	---	121,862
EXAEBOR	ΕΛΛΗΝ. ΧΡΗΜΑΤΙΣΤΗΡΙΑ-Χ.Α. (ΚΟ)	4,000	---	---	---	---	---	167,047
EYDAPBOR	ΕΥΔΑΠ (ΚΟ)	7,001	---	---	---	---	---	259,801
MOHBOR	ΜΟΤΟΡ ΟΪΛ (ΚΟ)	19,581	---	---	---	---	---	780,732
MYTILBOR	ΜΥΤΙΛΗΝΑΙΟΣ (ΚΟ)	20,122	---	---	750	6.40%	400	0.01%
PPABOR	ΟΛΠ (ΚΟ)	---	---	---	---	---	---	65,287

**Σημειώσεις Προϊόντων Δανεισμού**

[1] - Πολυμερείς Συμβάσεις Δανειοδοσίας των μεθόδων 8-1, 8-2 και 8-3-3 (σύμφ. Με Αποφ.17 ΔΣ του Χρηματιστηρίου).

[2] - Διμερείς Συμβάσεις Δανειοδοσίας των μεθόδων 8-3-1 και 8-3-2 (σύμφ. Με Αποφ. 20 ΔΣ του Χρηματιστηρίου).

[3] - Τα στοιχεία Συναλλαγές Δανεισμού Τίτλων μέσω ΟΤC δηλώνονται από τους χειριστές ΣΑΤ και αφορούν τις ποσότητες που έχουν καταγραφεί στο ΣΑΤ έως και τη προηγούμενη εργάσιμη ημέρα.

[4] - Μ.Σ.Τ: - Μέση Σταθμισμένη Τιμή (ως προς τα τεμάχια)

[5] - Τα στοιχεία αφορούν σε ανοιχτές θέσεις πριν την έναρξη της συνεδρίασης

Προϊόν Δανεισμού	Υποκείμενος Τίτλος	Πολυμερείς Συναλλαγές[1]					Διμερείς Συναλλαγές[2]		Δανεισμός Τίτλων μέσω OTC[3]
		Ανοιχτές θέσεις[5]	Προσφερόμενη ποσότητα	Μ.Σ.Τ[4]	Όγκος συναλλαγών	Μ.Σ.Τ[4]	Όγκος συναλλαγών	Μ.Σ.Τ[4]	Όγκος συναλλαγών
OPARBOR	ΟΠΑΠ (ΚΟ)	2,000	---	---	---	---	1,000	0.01%	1,562,175
HTOBOR	ΟΤΕ (ΚΟ)	1,000	---	---	---	---	---	---	1,737,190
TREIRBOR	ΠΕΙΡΑΙΩΣ FINANCIAL HOLD (ΚΟ)	5,000	---	---	---	---	---	---	802,707
SARBOR	ΣΑΡΑΝΤΗΣ ΓΡ. (ΚΟ)	1,877	---	---	---	---	---	---	52,527
TENERGYBOR	ΤΕΡΝΑ ΕΝΕΡΓΕΙΑΚΗ (ΚΟ)	---	---	---	---	---	---	---	540,621

**Σημειώσεις Προϊόντων Δανεισμού**

[1] - Πολυμερείς Συμβάσεις Δανειοδοσίας των μεθόδων 8-1, 8-2 και 8-3-3 (σύμφ. Με Αποφ.17 ΔΣ του Χρηματιστηρίου).

[2] - Διμερείς Συμβάσεις Δανειοδοσίας των μεθόδων 8-3-1 και 8-3-2 (σύμφ. Με Αποφ. 20 ΔΣ του Χρηματιστηρίου).

[3] - Τα στοιχεία Συναλλαγές Δανεισμού Τίτλων μέσω OTC δηλώνονται από τους χειριστές ΣΑΤ και αφορούν τις ποσότητες που έχουν καταγραφεί στο ΣΑΤ έως και τη προηγούμενη εργάσιμη ημέρα.

[4] - Μ.Σ.Τ: - Μέση Σταθμισμένη Τιμή (ως προς τα τεμάχια)

[5] - Τα στοιχεία αφορούν σε ανοιχτές θέσεις πριν την έναρξη της συνεδρίασης

**Κωδικό και ονομασίες Κλάδων Οικονομικής Δραστηριότητας του Χρηματιστηρίου Αθηνών**

12003 - Διαπραγματεύσιμα Αμοιβαία Κεφάλαια	10101010 Υπηρεσίες Ηλεκτρονικών Υπολογιστών
10101015 Λογισμικό	10102030 Υλικό Υπολογιστών
15101010 Εξοπλισμός Τηλεπικοινωνιών	15102015 Υπηρεσίες Τηλεπικοινωνιών
20101010 Υγειονομικές Μονάδες	20101025 Υπηρεσίες Υγείας
20102010 Ιατρικός Εξοπλισμός	20103015 Φαρμακευτικά Προϊόντα
30101010 Τράπεζες	30202000 Διαφοροποιημένες Χρηματοοικονομικές Υπηρεσίες
30202010 Διαχείριση Κεφαλαίων & Θεματοφύλακες	30202015 Επενδυτικές Υπηρεσίες
30204000 Επενδυτικές Εταιρείες κλειστού τύπου	30302010 Γενικές Ασφάλειες
30302015 Μεσίτες Ασφαλίσεων	30302025 Ασφάλειες Ιδιοκτησίας & Ζημιών
35101010 Συμμετοχές & Ανάπτυξη Ακίνητης Περιουσίας	35101015 Υπηρεσίες Ακίνητης Περιουσίας
35102000 Διαφοροποιημένες Α.Ε.Ε.Α.Π.	35102030 Α.Ε.Ε.Α.Π. Επαγγελματικών Χώρων
40201040 Υπηρεσίες Ενοικίασης και Χρηματοδοτικής Μίσθωσης	40202010 Κατασκευή Κατοικιών
40202015 Έπιπλα	40202020 Οικιακές Συσκευές
40203040 Ηλεκτρονική Ψυχαγωγία	40203045 Παιχνίδια
40204020 Ρούχα και Αξεσουάρ	40301010 Ψυχαγωγία
40301030 Εκδόσεις	40301035 Ραδιοτηλεοπτικοί Φορείς
40401010 Διαφοροποιημένοι Έμποροι	40401020 Εμπόριο Ενδυμάτων
40401025 Εμπόριο Προϊόντων Οικιακής Βελτίωσης	40401030 Εξειδικευμένο Λιανικό Εμπόριο
40501010 Αεροπορικές Εταιρείες	40501015 Ταξίδια & Τουρισμός
40501020 Τυχερά Παιχνίδια	40501025 Ξενοδοχεία & Πανσιόν
45101015 Απόσταξη & Οινοπαραγωγή	45101020 Αναψυκτικά
45102010 Γεωργεία, Αλιεία, Εκτροφή και Φυτείες	45102020 Τρόφιμα
45103010 Καπνός	45201010 Λιανικό & Χονδρικό Εμπόριο Τροφίμων
45201020 Είδη Προσωπικής Φροντίδας	50101010 Κατασκευές
50101020 Κατασκευαστές Στέγασης & Επικαλύψεων	50101030 Τσιμέντα
50101035 Άλλα Οικοδομικά Υλικά	50202010 Ηλεκτρικά Εξαρτήματα
50203000 Διαφοροποιημένες Βιομηχανίες	50203015 Πλαστικά
50203030 Υλικά Συσκευασίας	50204000 Μηχανήματα Βιομηχανικού Εξοπλισμού
50204020 Μηχανήματα Κατασκευών	50205010 Προμηθευτές Βιομηχανίας
50205020 Υποστηρικτικές Υπηρεσίες προς Επιχειρήσεις	50205030 Υπηρεσίες Μαζικής Εκτύπωσης
50206015 Εμπορικά Οχήματα & Ανταλλακτικά	50206030 Θαλάσσιες Μεταφορές
50206060 Υπηρεσίες Μεταφορών	55101000 Διαφοροποιημένα Υλικά
55101020 Κλωστοϋφαντουργικά Προϊόντα	55102000 Ορυχεία
55102010 Σίδηρος & Χάλυβας	55102015 Μεταλλουργία
55102035 Αλουμίνιο	60101020 Διυλιστήρια & Εμπορία Πετρελαιοειδών
65101010 Εναλλακτική Ηλεκτρική Ενέργεια	65101015 Συμβατική Ηλεκτρική Ενέργεια
65102030 Ύδρευση	



**ATHEX**  
Athens Stock Exchange

Λεωφ. Αθηνών 110 104 42 Αθήνα  
110, Athinon Ave. GR 104 42 Athens  
tel. (+30)210-33.66.800, fax (+30)210-33.66.101  
[www.athexgroup.gr](http://www.athexgroup.gr)