

23

Ημερήσιο Δελτίο
Συναλλακτικής Δραστηριότητας

Daily Official List
of Trading Activity

Τρίτη, 8 Αυγούστου, 2023

Έτος: 144 Αύξων Αριθμός Συνεδρίασης: 149



ATHEXGROUP
Athens Exchange Group

Αποποίηση Ευθύνης:

Η εταιρεία Ελληνικά Χρηματιστήρια-Χρηματιστήριο Αθηνών Ανώνυμη Εταιρεία Συμμετοχών καταβάλλει κάθε δυνατή προσπάθεια ώστε να διασφαλίσει ότι οι πληροφορίες και τα λοιπά στοιχεία που εμφανίζονται στο Ημερήσιο Δελτίο Τιμών (Η.Δ.Τ.) είναι ορθά και πλήρη αλλά δεν έχει καμία ευθύνη για ενδεχόμενο λάθος ή παράλειψη στοιχείων και / ή ευθύνη σχετικά με την ακρίβεια, αξιοπιστία, επικαιροποίηση και πληρότητα των παραπάνω πληροφοριών και στοιχείων ή ευθύνη προερχόμενη άμεσα ή έμμεσα από την χρήση των παραπάνω πληροφοριών.

Η Εταιρία δεν έχει καμία ευθύνη για την ακρίβεια των στοιχείων που περιλαμβάνονται στις ανακοινώσεις των εισηγμένων εταιρειών. Πιθανές προσβολές δικαιωμάτων τρίτων από το περιεχόμενο των ανακοινώσεων συνιστούν αποκλειστική ευθύνη του αποστολέα των ανακοινώσεων.

Όλα τα αναγραφόμενα στο Η.Δ.Τ. στοιχεία παρέχονται μόνο για τους σκοπούς της πληροφόρησης και δεν συνιστούν παροχή επενδυτικών συμβουλών ή πρόσκληση για επένδυση σε κινητές αξίες που διαπραγματεύονται στο Χρηματιστήριο Αθηνών.

Αναγνωρίζεται και συμφωνείται ότι όλα τα δικαιώματα επί των πληροφοριών που εμφανίζονται στο Η.Δ.Τ. θα αποτελούν κυριότητα της εταιρίας και οποιοδήποτε άλλο δικαίωμα συμπεριλαμβανομένου του δικαιώματος πνευματικής ιδιοκτησίας, σήματος κλπ. ανήκουν στο Χρηματιστήριο Αθηνών.

Τα ανωτέρω στοιχεία αποτελούν ιδιοκτησία της Εταιρίας και προστατεύονται σύμφωνα με τις διατάξεις περί πνευματικής ιδιοκτησίας. Απαγορεύεται α) η με οποιοδήποτε τρόπο ή μέσο αναπαραγωγή, αναδημοσίευση, τροποποίηση, αντιγραφή, πώληση, μετάδοση ή διανομή του συνόλου ή μέρους τους, χωρίς αναφορά στην πηγή και β) η εμπορική εκμετάλλευση των στοιχείων από τρίτους.

Η Εταιρία δεν φέρει καμία ευθύνη προερχόμενη άμεσα ή έμμεσα από χρήση ή τυχόν αλλοίωση των ανωτέρω στοιχείων όταν αυτά χρησιμοποιούνται από

Ελληνικά Χρηματιστήρια - Χρηματιστήριο Αθηνών Α.Ε. Συμμετοχών

Λεωφόρος Αθηνών 110, 10442 Αθήνα, Τηλ: (210) 33.66.800, Fax: (210) 32.13.938

www.athexgroup.gr

Χρηματιστηριακό Κέντρο Θεσσαλονίκης

Κατούνη 16-18, Θεσ/νίκη 546 25, Τηλ: (2310) 567.667, Fax: (2310) 530.455

Συνεγγυητικό Κεφάλαιο Εξασφάλισης Επενδυτικών Υπηρεσιών

Φειδίου 14-16, Αθήνα 106 78, Τηλ: (210) 33.04.682, Fax: (210) 33.04.155

Επιτροπή Κεφαλαιαγοράς

Κολοκοτρώνη 1 & Σταδίου 1, Αθήνα 105 62, Τηλ: (210) 33.77.100, Fax: (210) 33.77.173

Πίνακας Περιεχομένων**Ενότητα 1: Στατιστικά Στοιχεία Χρεογράφων, Παραγώγων και Δανεισμού**

- Οι Αγορές Χρεογράφων Παραγώγων Δανεισμού
- Χρηματιστηριακοί Δείκτες
- Αναλυτικά Στοιχεία Συναλλαγών Αγοράς Χρεογράφων
- Στοιχεία Συναλλαγών Κλάδων Χρηματιστηρίου Αθηνών & Χρηματοοικονομικών Προϊόντων (Δ.Α.Κ.)
- Οι 10 Μετοχές με τη μεγαλύτερη Άνοδο & Πτώση
- Αναλυτικά Στοιχεία Συναλλαγών Αγοράς Παραγώγων

Ενότητα 2: Αναλυτικά Στοιχεία Συναλλαγών Χρεογράφων

- Αναλυτικά Στοιχεία Συναλλαγών Χρεογράφων
- Σημειώσεις Χρεογράφων

Ενότητα 3: Στοιχεία Συναλλαγών Χρεογράφων

- Στοιχεία Συναλλαγών Πακέτων
- Στοιχεία Συναλλαγών Δικαιωμάτων

- Στοιχεία Δανεισμού Τίτλων
- Στοιχεία Συναλλαγών Εκποιήσεων
- Στοιχεία Συναλλαγών Εκποιήσεων Ενσώματων Ονομαστικών Μετοχών
- Στοιχεία Ενεργητικού Διαπραγματεύσιμων Αμοιβαίων Κεφαλαίων (Δ.Α.Κ.)
- Χαρακτηριστικά Διαπραγματεύσιμων Αμοιβαίων Κεφαλαίων (Δ.Α.Κ.)

Ενότητα 4: Ανακοινώσεις**Ενότητα 5: Ομόλογα Διαπραγματεύσιμα στην Αγορά Αξιών Σταθερού Εισοδήματος**

- Ομολογιακά Δάνεια Επιχειρήσεων – Οργανωμένη Αγορά (Μετατρέψιμα)
- Ομολογιακά Δάνεια Επιχειρήσεων – Οργανωμένη Αγορά (Μη Μετατρέψιμα)
- Ομόλογα Ελληνικού Δημοσίου
- Έντοκα Γραμμάτια & Zero Coupon Ομόλογα Ελληνικού Δημοσίου
- Ομόλογα Ελληνικού Δημοσίου Διαπραγματεύσιμα με τη Μέθοδο Εκφώνησης - Αντιφώνησης
- Ομόλογα Κρατικών Τραπεζών

Ενότητα 6: Πρόσθετα Στοιχεία Ενημέρωσης

- Πίνακας Μελών Χρηματιστηρίου Αθηνών και Μελών ΕΤ.ΕΚ.
- Πίνακας Μετοχών Υπό Ειδική Διαπραγμάτευση
- Γνωστοποιήσεις Συναλλαγών - Κατάλογος Υπόχρεων Προσώπων

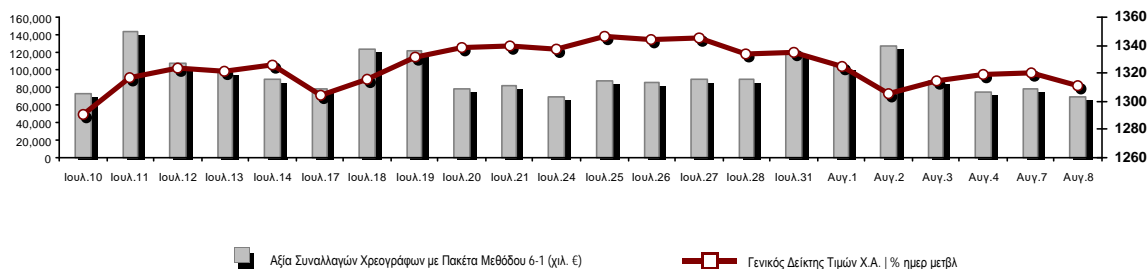
Ενότητα 7: Αναλυτικά Στοιχεία Συναλλαγών Αγοράς Παραγώγων

- Συμβόλαια Μελλοντικής Εκπλήρωσης σε Δείκτες
- Συμβόλαια Μελλοντικής Εκπλήρωσης σε Μετοχές
- Δικαιώματα Προαίρεσης σε Δείκτες
- Δικαιώματα Προαίρεσης σε Μετοχές
- Στοιχεία Συναλλαγών Προϊόντων Δανεισμού

Παράρτημα Α: Κωδικοί και ονομασίες Κλάδων Οικονομικής Δραστηριότητας του Χρηματιστηρίου Αθηνών

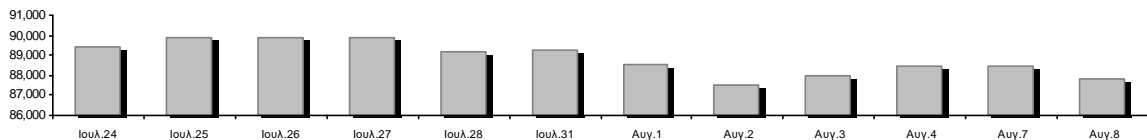
Οι Αγορές Χρεογράφων Παραγώγων Δανεισμού

Γενικός Δείκτης Τιμών και Αξία Συναλλαγών Μετοχών και Παραγώγων

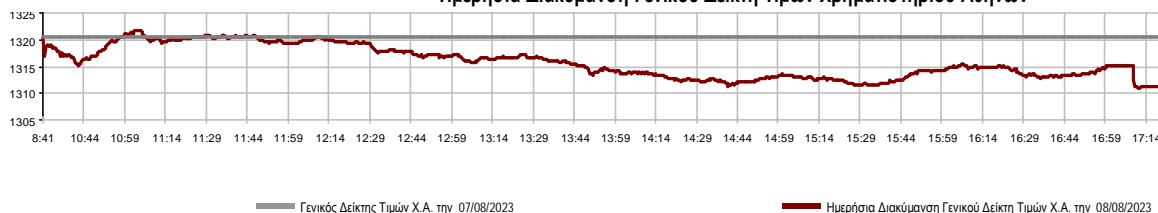


Κεφαλαιοποίηση Χ.Α. (εκατ. €)**:	87,823.95		Συνολικές Ανοικτές Θέσεις σε Παράγωγα	521,450
Ημερήσια μεταβολή: εκατ. € %	-615.75	-0.70%	Ανοικτές θέσεις σε ΣΜΕ επί Δεικτών % ημερ μετβλ	6,416 1.70%
Μέση ετήσια Κεφ/ποίηση: εκατ. € % Μετβλ. Μέση προηγ. έτος	77,991.08	23.68%	Ανοικτές θέσεις σε ΣΜΕ επί μετοχών % ημερ μετβλ	511,806 0.49%
Γενικός Δείκτης Τιμών Χ.Α. % ημερ μετβλ	1,311.19	-0.72%	Ανοικτές θέσεις σε Δικαιώματα επί Δεικτών % ημερ μετβλ	2,300 2.18%
Κεφαλαιοποίηση Γενικού Δείκτη (εκατ. €)	80,528.86		Ανοικτές θέσεις σε Δικαιώματα επί μετοχών % ημερ μετβλ	928 0.00%
Ημερήσια μεταβολή (εκατ. €)	-593.30			
Αξία Συναλλαγών Χρεογράφων με Πακέτα Μεθόδου 6-1 (χιλ. €)	69,040.37		Πλήθος Συμβολαίων Παραγώγων:	16,082
Ημερήσια μεταβολή: %	-9,136.46	-11.69%	Ημερήσια μεταβολή: τμχ %	3,594 28.78%
Μέση Αξία Συν/γών ΥΙD: χιλ. € % Μετβλ Μέση προηγ. έτος	105,926.63	46.61%	Μέσος Όγκος Συμβ. ΥΙD: % Μετβλ Μέσο προηγ. Έτος	45,653 32.90%
Αξία Συναλλαγών Πακέτων Μεθόδου 6-1 (χιλ. €)	3,892.70		Πλήθος Πράξεων Παραγώγων:	1,757
Αξία Συναλλαγών Πακέτων Μεθόδου 6-2 & 6-3 (χιλ. €)	37.04		Ημερήσια μεταβολή: πλήθος %	477 37.27%
Αξία Συναλλαγών Ομολόγων (χιλ.€)	555.67		Μέσο Πλήθος Πράξεων ΥΙD: % Μετβλ Μέσο προηγ. Έτος	2,370 15.35%
Όγκος Συναλλαγών Χρεογράφων με Πακέτα Μεθόδου 6-1 (χιλ. Τμχ)	17,460.38		Συνολικές Ανοικτές Θέσεις σε Δανεισμό	133,034
Ημερήσια μεταβολή: χιλ. τμχ %	-1,477.04	-7.80%	Ημερήσια μεταβολή: τμχ %	-5,434 -3.92%
Μέσος Όγκος Συν/γών ΥΙD: % Μετβλ Μέσο προηγ. Έτος	36,407.29	28.42%	Πλήθος Συναλλαγών Δανεισμού (Πολυμερής/Διμερής)	16,000
Όγκος Συναλλαγών Πακέτων Μεθόδου 6-1 (χιλ. Τεμάχια)	498.70		Ημερήσια μεταβολή: τμχ %	13,400
Όγκος Συναλλαγών Πακέτων Μεθόδου 6-2 & 6-3 (χιλ. Τεμάχια)	4.00		Πλήθος Πολυμερών Συναλλαγών	6,000
Όγκος Συναλλαγών Ομολόγων	578,000		Πλήθος Διμερών Συναλλαγών	10,000
Πλήθος Πράξεων Χρεογράφων με Πακέτα Μεθόδου 6-1	30,498		Πλήθος Πράξεων Δανεισμού:	15
Ημερήσια μεταβολή: πλήθος %	1,843	6.43%	Ημερήσια μεταβολή: %	6
Μέσο Πλήθος Πράξεων ΥΙD: % Μετβλ Μέσο προηγ. Έτος	36,025	22.46%	Πλήθος Πράξεων Πολυμερών Συναλλαγών	14
Πλήθος πακέτων Μεθόδου 6-1	8		Πλήθος Πράξεων Διμερών Συναλλαγών	1
Πλήθος πακέτων Μεθόδου 6-2 & 6-3	1			
Πλήθος συναλλαγών Ομολόγων	129			

Κεφαλαιοποίηση Χ.Α. (εκατ. €)**



Ημερήσια Διακύμανση Γενικού Δείκτη Τιμών Χρηματιστηρίου Αθηνών



Χρηματιστηριακοί Δείκτες

Όνομασία Δείκτη	08/08/2023	07/08/2023	Δ μον.	Δ %	Κατώτερη	Ανώτερη	Κατ.έτους	Ανωτ.έτους	Ετησ. μεταβ.
Γενικός Δείκτης Τιμών Χ.Α.	1,311.19	1,320.65	-9.46	-0.72%	1,311.07	1,321.63	929.79	1,351.68	41.02% #
Δείκτης ATHEX ESG	1,492.29	1,502.37	-10.08	-0.67%	1,492.21	1,503.40	1,057.52	1,541.00	41.09% #
FTSE/Χ.Α. Large Cap	3,172.80	3,193.67	-20.87	-0.65%	3,172.62	3,195.71	2,250.77	3,280.71	40.92% #
FTSE/Χ.Α. Mid Cap	2,161.46	2,188.99	-27.53	-1.26%	2,156.01	2,192.56	1,411.43	2,224.46	53.14% #
FTSE/Χ.Α. Υψηλής Μερισματικής Απόδοσης	3,957.53	3,985.94	-28.41	-0.71%	3,955.24	4,000.72	3,028.28	4,088.01	30.69% #
FTSE/Χ.Α. Διεθνούς Δραστηριοποίησης Plus	3,982.19	4,003.33	-21.14	-0.53%	3,982.08	4,014.23	2,616.09	4,076.89	52.22% #
FTSE/Χ.Α. Mid & Small Cap Θεμελιωδών Μεγεθών	5,858.43	5,910.16	-51.73	-0.88%	5,852.34	5,946.34	4,353.12	5,946.34	33.28% #
Δείκτης ATHEX Select Plus	4,605.62	4,656.71	-51.09	-1.10%	4,601.82	4,665.78	3,071.06	4,762.60	49.97% #
Δείκτης ATHEX Select	7,022.64	7,091.96	-69.32	-0.98%	7,001.93	7,125.71	4,343.88	7,125.71	61.67% #
FTSE/Χ.Α. Δείκτης Αγοράς	755.78	760.86	-5.08	-0.67%	755.74	761.39	539.21	780.89	40.13% #
Δείκτης Συνολικής Απόδοσης Γενικού Δείκτη Χ.Α.	2,368.35	2,385.42	-17.07	-0.72%	2,368.13	2,387.20	1,641.17	2,440.14	44.31% #
FTSE/Χ.Α. Large Cap Συνολικής Απόδοσης	5,191.30	5,225.45	-34.15	-0.65%			3,623.42	5,338.50	44.16% #
FTSE/Χ.Α. Mid Cap Συνολικής Απόδοσης	2,897.08	2,933.98	-36.90	-1.26%			1,881.61	2,956.50	55.95% #
Ελληνικός Δείκτης Mid & Small Cap	1,951.75	1,970.33	-18.58	-0.94%	1,950.94	1,973.10	1,365.14	2,011.62	42.97% #
FTSE/Χ.Α. Τράπεζες	1,084.45	1,093.29	-8.84	-0.81%	1,081.71	1,093.29	640.09	1,117.78	69.30% #
FTSE/Χ.Α. Χρηματοοικονομικές Υπηρεσίες	1,287.24	1,309.48	-22.24	-1.70%	1,284.77	1,324.31	672.72	1,514.55	87.81% #
FTSE/Χ.Α. Βιομηχανικά Προϊόντα & Υπηρεσίες	8,202.97	8,215.20	-12.23	-0.15%	8,184.13	8,295.38	4,603.86	8,587.35	76.85% #
FTSE/Χ.Α. Εμπόριο	1,288.28	1,322.18	-33.90	-2.56%	1,288.28	1,322.63	901.21	1,375.58	42.95% #
FTSE/Χ.Α. Ακίνητης Περιουσίας	4,606.90	4,656.31	-49.41	-1.06%	4,589.90	4,659.37	3,750.22	4,816.41	13.11% #
FTSE/Χ.Α. Καταναλωτικά Προϊόντα & Υπηρεσίες	14,785.46	14,767.80	17.66	0.12%	14,598.66	14,848.59	8,974.47	15,933.11	61.45% #
FTSE/Χ.Α. Τρόφιμα & Ποτά	9,896.46	9,909.75	-13.29	-0.13%	9,859.52	9,962.11	8,101.49	11,188.59	16.89% #
FTSE/Χ.Α. Πρώτες Ύλες	10,162.60	10,385.65	-223.05	-2.15%	10,141.29	10,531.72	6,463.31	10,531.72	56.60% #
FTSE/Χ.Α. Κατασκευές & Υλικά	4,701.48	4,714.49	-13.01	-0.28%	4,673.84	4,730.99	3,204.90	4,808.27	46.70% #
FTSE/Χ.Α. Ενέργεια	5,239.62	5,273.42	-33.80	-0.64%	5,218.03	5,309.93	4,780.16	5,856.79	4.17% #
FTSE/Χ.Α. Ταξίδια & Αναψυχή	2,877.27	2,908.07	-30.80	-1.06%	2,877.27	2,924.02	2,196.17	3,038.64	29.77% #
FTSE/Χ.Α. Τεχνολογία	3,008.81	3,026.49	-17.68	-0.58%	2,993.92	3,039.57	2,047.81	3,043.76	46.47% #
FTSE/Χ.Α. Τηλεπικοινωνίες	3,953.62	3,986.97	-33.35	-0.84%	3,953.62	4,014.83	3,511.53	4,415.99	-2.90% #
FTSE/Χ.Α. Υπηρεσίες Κοινής Ωφέλειας	5,772.82	5,861.16	-88.34	-1.51%	5,768.87	5,861.16	4,598.77	6,190.27	25.53% #
FTSE/Χ.Α. Υγεία	489.16	493.54	-4.38	-0.89%	481.35	496.02	387.42	504.88	16.78% #
FTSE/Χ.Α. Προσωπικά Προϊόντα	7,887.75	7,871.04	16.71	0.21%	7,825.52	7,906.48	6,441.87	7,958.05	19.40% #
Δείκτης Όλων των Μετοχών Χ.Α.	307.21	309.37	-2.16	-0.70%	307.21	307.21	231.11	314.56	33.43% #
MSCI GREECE REBASED	5,014.84	5,048.25	-33.41	-0.66%	5,014.84	5,052.22	4,125.04	5,209.29	---
Ελληνικός Δείκτης Εταιρικών Ομολόγων	124.89	124.83	0.06	0.05%			118.78	124.89	4.96% #
Ελληνικός Δείκτης Τιμών Εταιρικών Ομολόγων	88.54	88.53	0.02	0.02%			85.96	88.59	2.69% #

Σημείωση 1: Το κλείσιμο των Δεικτών FTSE/Μed 100, Ελληνικός Δείκτης Εταιρικών Ομολόγων και, Ελληνικός Δείκτης Τιμών Εταιρικών Ομολόγων αφορούν την συνεδρίαση της 04/08/2023.

Σημείωση 2: Ο Ελληνικός Δείκτης Mid & Small Cap είναι Customized δείκτης υπολογιζόμενος από το Χρηματιστήριο Αθηνών.

Αναλυτικά Στοιχεία Συναλλαγών Αγοράς Χρεογράφων

	Όλα τα Χρεόγραφα	Κύρια Αγορά	Επιτήρηση	Διαπραγματεύσιμα Αμοιβαία Κεφάλαια
Σύνολα	130	116	13	1
Ανοδικές / Καθοδικές / Σταθερές:	31 / 71 / 28	28 / 66 / 22	3 / 4 / 6	0 / 1 / 0
Κεφαλαιοποίηση Χ.Α. (εκατ €) **	87,823.95	87,401.19	422.76	
Μέση Ημερήσια Αξία Συν/γών (χιλ. €)	105,926.63	105,671.90	244.38	53.23
Αξία Συναλλαγών	69,077.41	68,852.83	223.60	0.99
Κύριος Πίνακας:	65,147.67	64,923.09	223.60	0.99
Προσυμφωνημένων Συναλλαγών 6_1_2_3:	3,929.74	3,929.74	0.00	0.00
Πίνακας Εκποιήσεων:	0.00	0.00	0.00	0.00
Πίνακας Ειδικών Όρων:	0.00	0.00	0.00	0.00
Μέσος Ημερήσιος Όγκος Συναλλαγών	36,407,286	35,404,878	1,007,048	1,866
Όγκος Συναλλαγών	17,464,381	16,581,406	882,944	31
Κύριος Πίνακας:	16,961,683	16,078,708	882,944	31
Προσυμφωνημένων Συναλλαγών 6_1_2_3:	502,698	502,698	0	0
Πίνακας Εκποιήσεων:	0	0	0	0
Πίνακας Ειδικών Όρων:	0	0	0	0
Μέσο Ημερήσιο Πλήθος Πράξεων	36,025	35,799	224	3
Αριθμός Πράξεων	30,499	30,324	174	1
Κύριος Πίνακας:	30,490	30,315	174	1
Προσυμφωνημένων Συναλλαγών 6_1_2_3:	9	9	0	0
Πίνακας Εκποιήσεων:	0	0	0	0
Πίνακας Ειδικών Όρων:	0	0	0	0

Στοιχεία Συναλλαγών Κλάδων Χρηματιστηρίου Αθηνών & Χρηματοοικονομικών Προϊόντων (Δ.Α.Κ.)

Κωδικός	Κλάδοι	Ανοδικές / Καθοδικές / Σταθερές	Αριθμός Πράξεων	Όγκος Συναλλαγών	Αξία Συναλλαγών	% στη Συνολική Αξία
12000	- Χρηματοοικονομικά Προϊόντα	0 / 1 / 0	1	31	989.21	0.00%
3510	- Ακίνητη Περιουσία	2 / 2 / 6	799	269,042	1,173,975.10	1.70%
3030	- Ασφάλειες	0 / 1 / 0	44	7,633	36,112.19	0.05%
5020	- Βιομηχανικά Προϊόντα & Υπηρεσίες	7 / 9 / 1	3,219	927,376	8,430,830.32	12.20%
4040	- Εμπόριο	0 / 3 / 2	203	37,060	132,544.77	0.19%
6010	- Ενέργεια	0 / 4 / 0	1,585	253,767	2,728,491.49	3.95%
4020	- Καταναλωτικά Προϊόντα & Υπηρεσίες	3 / 5 / 1	1,561	398,020	5,067,717.96	7.34%
5010	- Κατασκευές & Υλικά Κατασκευών	4 / 8 / 3	3,161	1,436,357	3,814,330.95	5.52%
4030	- Μέσα Ενημέρωσης	1 / 0 / 1	25	21,850	7,532.80	0.01%
4520	- Προσωπική Φροντίδα, Φάρμακα & Παντοπωλεία	1 / 1 / 1	122	46,832	173,568.14	0.25%
5510	- Πρώτες Ύλες	3 / 9 / 4	1,319	432,991	1,559,481.50	2.26%
4050	- Ταξίδια και Αναψυχή	1 / 3 / 4	1,608	837,576	3,951,530.96	5.72%
1010	- Τεχνολογία	5 / 6 / 0	1,864	920,925	2,691,436.58	3.90%
1510	- Τηλεπικοινωνίες	0 / 1 / 1	1,631	356,292	5,048,682.64	7.31%
3010	- Τράπεζες	1 / 5 / 0	8,546	10,033,640	23,975,815.10	34.71%
4510	- Τρόφιμα, Ποτά & Καπνοβιομηχανίες	0 / 4 / 3	301	49,077	952,799.33	1.38%
2010	- Υγεία	0 / 2 / 1	538	200,794	505,549.29	0.73%
6510	- Υπηρεσίες Κοινής Ωφέλειας	1 / 4 / 0	3,312	1,058,537	7,891,187.84	11.42%
3020	- Χρηματοοικονομικές Υπηρεσίες	2 / 3 / 0	660	176,581	934,837.87	1.35%

Οι 10 Μετοχές με τη μεγαλύτερη Άνοδο & Πτώση

Κύρια Αγορά

Μετοχές με τη μεγαλύτερη Θετική μεταβολή τιμής	Τιμή κλεισ.	Μεταβ.	Μετοχές με τη μεγαλύτερη Αρνητική μεταβολή τιμής	Τιμή κλεισ.	Μεταβ.
ΙΝΤΕΡΓΟΥΝΤ-ΞΥΛΕΜΠΟΡΙΑ (ΚΟ)	0.44	11.68% #	CPH (ΚΟ)	0.77	-7.23% α
ΕΛΛΑΚΤΩΡ (ΚΟ)	2.52	2.44% #	ΔΟΜΙΚΗ ΚΡΗΤΗΣ (ΚΟ)	2.64	-7.04% α
INTERCONTINENTAL (ΚΟ)	6.45	2.38% #	UNIBIOS (ΚΟ)	1.16	-3.33% α
FLEXORACK (ΚΟ)	8.7	2.35% #	FOURLIS ΣΥΜΜΕΤΟΧΩΝ (ΚΟ)	4.62	-3.14% α
ΧΑΪΔΕΜΕΝΟΣ (ΚΟ)	0.76	1.33% #	VIOTALCO SA/ΝV (ΚΑ)	6.5	-2.99% α
ΕΛΛΑΔΟΣ ΤΡΑΠΕΖΑ (ΚΟ)	17	1.19% #	ΑΕΡΟΠΟΡΙΑ ΑΙΓΑΙΟΥ (ΚΟ)	12.88	-2.87% α
ΒΙΟΚΑΡΠΕΤ (ΚΟ)	3.15	0.96% #	SENERGY HOLDINGS (ΚΑ)	6.5	-2.84% α
ΤΖΙΡΑΚΙΑΝ ΠΡΟΦΙΛ (ΚΟ)	2.27	0.89% #	ΓΕΝΙΚΗ ΕΜΠΟΡΙΟΥ (ΚΟ)	1.94	-2.76% α
AUSTRIACARD (ΚΑ)	14.7	0.69% #	ΕΚΤΕΡ (ΚΟ)	2.47	-2.76% α
ΠΕΤΡΟΠΟΥΛΟΣ ΠΕΤΡΟΣ (ΚΟ)	9	0.67% #	ΣΙΔΑΜΑ ΜΕΤΑΛΛΟΥΡΓΙΚΗ (ΚΟ)	3.03	-2.57% α

Μετοχές με τη μεγαλύτερη Αξία Συναλλαγών	Αξία (χιλ. €)	Μεταβ.	Μετοχές με το μεγαλύτερο Όγκο Συναλλαγών	Όγκος	Μεταβ.
ΠΕΙΡΑΙΩΣ FINANCIAL HOLD (ΚΟ)	8,499.43	-0.67% α	ALPHA ΥΠΗΡΕΣΙΩΝ ΣΥΜΜ (ΚΟ)	3,809,965	-0.94% α
ΜΥΤΙΛΗΝΑΙΟΣ (ΚΟ)	6,558.04	0.05% #	EUROBANK HOLDINGS (ΚΟ)	3,094,349	-0.95% α
ALPHA ΥΠΗΡΕΣΙΩΝ ΣΥΜΜ (ΚΟ)	6,005.92	-0.94% α	ΠΕΙΡΑΙΩΣ FINANCIAL HOLD (ΚΟ)	2,413,926	-0.67% α
ΟΤΕ (ΚΟ)	5,026.38	-0.84% α	ΕΘΝΙΚΗ ΤΡΑΠΕΖΑ (ΚΟ)	712,897	-0.62% α
EUROBANK HOLDINGS (ΚΟ)	4,874.54	-0.95% α	ΑΔΜΗΕ ΣΥΜΜΕΤΟΧΩΝ Α.Ε. (ΚΟ)	526,864	-1.24% α
JUMBO (ΚΟ)	4,710.96	0.23% #	INTRAKAT (ΚΟ)	522,467	-1.54% α
ΕΘΝΙΚΗ ΤΡΑΠΕΖΑ (ΚΟ)	4,555.17	-0.62% α	INTRACOM HOLDINGS (ΚΟ)	450,774	-1.32% α
ΔΕΗ (ΚΟ)	3,334.76	-2.47% α	ΟΤΕ (ΚΟ)	353,707	-0.84% α
ΤΕΡΝΑ ΕΝΕΡΓΕΙΑΚΗ (ΚΟ)	3,120.84	0.47% #	ΔΕΗ (ΚΟ)	322,993	-2.47% α
ΟΠΑΠ (ΚΟ)	1,895.90	-0.77% α	ΙΚΤΙΝΟΣ ΕΛΛΑΣ (ΚΟ)	255,018	0.00% -

Σημείωση: Απεικονίζονται οι Μετοχές που δεν ανήκουν στην Κατηγορία Επιτήρησης και πραγματοποιήσαν κατά τη διάρκεια της συνεδρίασης Αξία Συναλλαγών μεγαλύτερη από 10,000 Ευρώ.

Αναλυτικά Στοιχεία Συναλλαγών Αγοράς Παραγώγων

	Αριθμός Πράξεων	Όγκος	Ανοικτές θέσεις
Σ.Μ.Ε. σε Δείκτες	234	829	6,416
FTSE/X.A. Τράπεζες	1	2	1,880
FTSE/X.A. Large Cap	233	827	4,343
MSCI GREECE REBASED	0	0	193
Σ.Μ.Ε. σε Μετοχές	1,514	15,141	511,806
ΑΔΜΗΕ ΣΥΜΜΕΤΟΧΩΝ Α.Ε. (ΚΟ)	60	454	21,113
ΑΕΡΟΠΟΡΙΑ ΑΙΓΑΙΟΥ (ΚΟ)	60	322	5,465
ΑΛΡΗΑ ΥΠΗΡΕΣΙΩΝ ΣΥΜΜ (ΚΟ)	139	5,180	232,175
ΑΥΤΟΗΕΛΛΑΣ (ΚΟ)	1	1	142
ΑΒΑΞ Α.Ε. (ΚΟ)	12	38	1,661
COCA-COLA HBC AG (ΚΟ)	13	18	1,054
CENERGY HOLDINGS (ΚΑ)	24	198	6,742
ΕΛΛΑΚΤΩΡ (ΚΟ)	7	55	783
ΕΛΒΑΛΧΑΛΚΟΡ (ΚΟ)	8	46	2,276
EUROBANK HOLDINGS (ΚΟ)	39	1,184	39,566
ΕΥΔΑΠ (ΚΟ)	3	8	1,696
FOURLIS ΣΥΜΜΕΤΟΧΩΝ (ΚΟ)	14	60	948
ΓΕΚ ΤΕΡΝΑ (ΚΟ)	5	25	7,148
ΕΛΛΗΝ. ΧΡΗΜΑΤΙΣΤΗΡΙΑ-Χ.Α. (ΚΟ)	61	313	7,775
HELLENIC ENERGY (ΚΟ)	38	114	1,654
INTRACOM HOLDINGS (ΚΟ)	98	584	4,387
INTRAKAT (ΚΟ)	310	1,330	8,244
JUMBO (ΚΟ)	8	34	233
LAMDA DEVELOPMENT(ΚΟ)	8	20	5,597
MIG (ΚΟ)	0	0	66
ΜΟΤΟΡ ΟΪΛ (ΚΟ)	15	41	1,868
ΜΥΤΙΛΗΝΑΙΟΣ (ΚΟ)	33	104	3,828
ΕΘΝΙΚΗ ΤΡΑΠΕΖΑ (ΚΟ)	103	1,108	18,066
ΟΠΑΠ (ΚΟ)	3	7	2,709
ΟΤΕ (ΚΟ)	69	286	11,909
ΟΛΠ (ΚΟ)	0	0	291
ΠΕΙΡΑΙΩΣ FINANCIAL HOLD (ΚΟ)	180	2,813	74,438
ΔΕΗ (ΚΟ)	122	581	30,954
QUEST ΣΥΜΜΕΤΟΧΩΝ (ΚΟ)	10	19	168
ΤΕΡΝΑ ΕΝΕΡΓΕΙΑΚΗ (ΚΟ)	20	27	12,675
TITAN CEMENT (ΚΑ)	4	16	777
VIOHALCO SA/NV (ΚΑ)	47	155	5,398
Δικαιώματα σε Δείκτες	6	85	2,300
FTSE/X.A. Large Cap	6	85	2,300
Δικαιώματα σε Μετοχές	3	27	928
ΑΛΡΗΑ ΥΠΗΡΕΣΙΩΝ ΣΥΜΜ (ΚΟ)	0	0	34
ΕΘΝΙΚΗ ΤΡΑΠΕΖΑ (ΚΟ)	0	0	331
ΟΠΑΠ (ΚΟ)	0	0	136
ΟΤΕ (ΚΟ)	0	0	67
ΠΕΙΡΑΙΩΣ FINANCIAL HOLD (ΚΟ)	0	0	5
ΔΕΗ (ΚΟ)	3	27	355
Συνολική Δραστηριότητα	1,757	16,082	521,450

Σημειώσεις Χρεογράφων

Κωδικός	Κείμενο σημείωσης
()	- Προσαρμοσμένα Μέρισματα λόγω διανομής Δωρεάν μετοχών.
*	- Τελευταία προσαρμοσμένη τιμή κλεισίματος.
[1]	- Καθαρά μερίσματα.
[2]	- Στη στήλη "Ημερ. Αποκοπής τελευταίου δικαιώματος" αναφέρεται η Ημερομηνία εισαγωγής για Νέες Εταιρείες.
[3]	- Η Χρηματιστηριακή αξία αναφέρεται στο σύνολο των μετοχών
[4]	- Η κωδικοποίηση των Κλάδων Οικονομικής Δραστηριότητας του Χ.Α. παρουσιάζονται στο Παράρτημα Α
[5]	- Η Χρηματιστηριακή Αξία αναφέρεται στο σύνολο των κατηγοριών μετοχών (εφόσον έχουν εισαχθεί περισσότερες της μιας κατηγορίες) και δεν αναφέρεται σε επιμέρους κατηγορίες μετοχών μιας εταιρείας.
[6]	- P/E μεγαλύτερο του 100
[7]	- Τελευταία εικόνα του Βιβλίου Εντολών πριν το τέλος της συνεδρίασης
[8]	- Στην Αξία Συναλλαγών των Μετοχών περιλαμβάνονται όλοι οι τύποι Πακέτων
4750	- Μεταφορά στην Κατηγορία Επιτήρησης από 8/4/2011.
4955	- Μεταφορά στην Επιτήρηση από 5/4/2013.
4957	- Μεταφορά στην Επιτήρηση από 5/4/2013.
4958	- Μεταφορά στην Επιτήρηση από 5/4/2013.
4959	- Μεταφορά στην Επιτήρηση από 5/4/2013.
5093	- Μεταφορά στην Κατηγορία Επιτήρησης από 8/4/2015.
5141	- Μεταφορά στην Κατηγορία Επιτήρησης από 10/05/2017.
5160	- Μεταφορά στην Κατηγορία Επιτήρησης από 15/04/2016.
5165	- Μεταφορά στην Κατηγορία Επιτήρησης από 15/02/2018.
5179	- Αναστολή διαπραγμάτευσης από 25/05/2018.
5193	- Μεταφορά στην κατηγορία Επιτήρησης από 25/10/2018.
5197	- Μεταφορά στην κατηγορία Επιτήρησης από 07/11/2018.
5216	- Αναστολή διαπραγμάτευσης από 01/10/2019.
5232	- Μεταφορά στην Κατηγορία Επιτήρησης από 08/04/2011.
5233	- Αναστολή διαπραγμάτευσης από 13/05/2020.
5248	- Μεταφορά στην κατηγορία Επιτήρησης από 06/09/2011.
5253	- Μεταφορά στην Επιτήρηση από 14/5/2021.
5275	- Μεταφορά στη Κατηγορία Επιτήρησης από 09/07/2020.
5277	- Αναστολή διαπραγμάτευσης από 02/05/2023.
5278	- Αναστολή διαπραγμάτευσης από 03/05/2023.

Στοιχεία Συναλλαγών Πακέτων

Χρεόγραφο	Όγκος πακέτου	Τιμή πακέτου	Αξία πακέτου	Ώρα έγκρισης	Σημείωση
EUROBANK HOLDINGS (ΚΟ)	199,193	1.58	315,621.31	11:49:30	20
ΤΕΡΝΑ ΕΝΕΡΓΕΙΑΚΗ (ΚΟ)	68,518	17.19	1,177,824.42	12:26:08	20
ΟΤΕ (ΚΟ)	41,932	14.25	597,531.00	12:29:58	20
JUMBO (ΚΟ)	15,000	26.46	396,900.00	12:55:15	20
JUMBO (ΚΟ)	15,000	26.48	397,200.00	12:55:54	20
ΠΕΤΡΟΠΟΥΛΟΣ ΠΕΤΡΟΣ (ΚΟ)	4,000	9.26	37,040.00	16:39:00	18
ΕΘΝΙΚΗ ΤΡΑΠΕΖΑ (ΚΟ)	50,000	6.40	320,000.00	16:46:12	20
ΕΝΤΕΡΣΟΦΤ (ΚΟ)	100,000	6.16	616,000.00	17:02:39	20
ΣΑΡΑΝΤΗΣ ΓΡ. (ΚΟ)	9,055	7.91	71,625.05	17:12:00	20

Σημειώσεις πακέτων

- 9 - Μέθοδος 6-1 / Ειδική Χρέωση
- 10 - Μέθοδος 6-1 / Ειδική Χρέωση, Αυθημερόν Διακανονισμός
- 14 - Μέθοδος 6-3 / Πακέτο Αποκατάστασης, Ατελής αγορά και Πώληση
- 18 - Μέθοδος 6-2 / SPOT 1
- 19 - Μέθοδος 6-2 / SPOT 2
- 20 - Μέθοδος 6-1 και Μέθοδος 6-1 Αυθημερόν Διακανονισμός
- 21 - Άλλη Προσυμφωνημένη

Στοιχεία Συναλλαγών Δικαιωμάτων

Ημερ. αποκοπής	Έναρξη εξάσκησης	Λήξη εξάσκησης	Λήξη διαπραγμάτευσης	Δικαιώματα	Κατωτ Τιμή	Ανωτ Τιμή	Τιμή κλεισ.	Τελευταία ζήτηση	Τελευταία προσφορά	Όγκος	Πράξεις	Αξία Συναλλαγών
----------------	------------------	----------------	----------------------	------------	------------	-----------	-------------	------------------	--------------------	-------	---------	-----------------

Δεν υπάρχουν Συναλλαγές Δικαιωμάτων.

Στοιχεία Συναλλαγών Εκποιήσεων

Χρεόγραφα	Τύπος Χρεογράφου	Όγκος Συναλλαγών	Αριθμός Πράξεων	Αξία Συναλλαγών	Σημείωση
-----------	------------------	------------------	-----------------	-----------------	----------

Δεν πραγματοποιήθηκαν Εκποιήσεις Μετοχών.

Σημειώσεις Εκποιήσεων

- 1 - Δημόσιος Ανοικτός Πλειστηριασμός
- 2 - Εκποίηση Ενσώματων Ονομαστικών Μετοχών
- 3 - Εκποίηση Αδιάθετων Κλασματικών Υπολοίπων

Στοιχεία Ενεργητικού Διαπραγματεύσιμων Αμοιβαίων Κεφαλαίων (Δ.Α.Κ.)

	Ημερομηνία συναλλαγών	Δημιουργία / Εξαγορά	Αριθ. Μερ. (T-1)	Νέα Μερ. (T-1)	Εξαγορασθ. Μερ. (T-1)	Μερίδια (T) [1]	Αξία Ενεργητικού [2]	Καθαρή Τιμή	Μέρισμα /Μερίδιο	Ημερ. Αποκοπής
ALPHA ETF FTSE Athex Large Cap	08/08/2023	5,000	924,675	---	---	924,675	29,590,880.00	32.0014	0.62	03/07/2023

Σημειώσεις Δ.Α.Κ.

[1] - Αριθμ. μεριδίων (T) = Αριθμ. μεριδίων (T-1) + Νεοεκδιθέντα μερίδια (T-1) - Εξαγορασθέντα μερίδια (T-1)

[2] - Περιλαμβάνονται και τα μερίδια που δημιουργήθηκαν / εξαγοράσθηκαν την ημέρα T-1.

Περιγραφή	Στοιχεία
Όνομασία Δ.Α.Κ.	ALPHA ETF FTSE Athex Large Cap
Σύμβολο Δ.Α.Κ. (GR)	ΑΔΑΚ
Σύμβολο Δ.Α.Κ. (EN)	AETF
ISIN Δ.Α.Κ.	GRF000153004
Κατηγορία Διαπραγμάτευσης	Διαπραγματέωσιμα Αμοιβαία Κεφάλαια (Δ.Α.Κ.)
Τύπος Δ.Α.Κ.	Μετοχών
Τρόπος διαχείρισης	Παθητικός
Επενδυτική Στρατηγική	Σκοπός της επενδυτικής πολιτικής του Αμοιβαίου Κεφαλαίου είναι η αναπαραγωγή της αποδόσεως του Δείκτη FTSE/X.A. Large Cap του Χρηματιστηρίου Αθηνών σε όρους Ευρώ, ακολουθώντας πλήρως και πανομοιότυπως τη σύνθεση του υποκείμενου Δείκτη.
Εκδότης	ΑΛΦΑ ASSET MANAGEMENT Α.Ε.Δ.Α.Κ.
Εταιρεία Διαχείρισης	ΑΛΦΑ ASSET MANAGEMENT Α.Ε.Δ.Α.Κ.
Ειδικοί Διαπραγματευτές	ΑΛΦΑ FINANCE Α.Χ.Ε.Π.Ε.Υ., ΕΘΝΙΚΗ ΧΡΗΜΑΤΙΣΤΗΡΙΑΚΗ Α.Χ.Ε.Π.Ε.Υ.
Θεματοφύλακας	ΑΛΦΑ ΤΡΑΠΕΖΑ Α.Ε.
Σύμβολο Δείκτη (GR)	FTSE
Σύμβολο Δείκτη (EN)	FTSE
Όνομασία Δείκτη	FTSE/X.A. Large Cap
ISIN Δείκτη	GRI99201A006
Κλάσμα Δείκτη [1]	1/100
Αρχική Τιμή Μεριδίου	21.76
Συνολικός Αριθμός Μεριδίων [2]	924,675
Ημερομηνία πρώτης Έκδοσης	14/01/2008
Ημερομηνία έναρξης Διαπραγμάτευσης	24/01/2008
Νόμισμα Διαπραγμάτευσης	ΕΥΡΩ
Νόμισμα Ενεργητικού	ΕΥΡΩ
Αρχική Αξία Ενεργητικού [3]	3,000,000.00
Αριθμ. Μεριδίων για Δημιουργία-Εξαγορά [4]	5,000
Αμοιβή Διαχείρισης	0.375

Σημειώσεις Δ.Α.Κ.

[1] - Το κλάσμα της τιμής του δείκτη που αποτελεί η τιμή της πρώτης έκδοσης

[2] - Ο αριθμός μεριδίων που διαπραγματεύθηκαν στο Χρηματιστήριο την ημέρα T


[3] - Η αξία του ενεργητικού κατά την έκδοση

[4] - Ο αριθμός μεριδίων που απαιτείται κατά τη διαδικασία δημιουργίας εξαγοράς

08/08/2023

Ανακοινώσεις

Η.Δ.Τ.



ΑΝΑΚΟΙΝΩΣΕΙΣ

ΓΝΩΣΤΟΠΟΙΗΣΕΙΣ ΕΤΑΙΡΕΙΩΝ

From: ΠΕΙΡΑΙΩΣ FINANCIAL HOLDINGS A.E.
Posted At: 07 August 2023 17:19
Conversation: Ανακοίνωση Ρυθμιζόμενης Πληροφορίας
Posted To: DOLAnnouncements2

Subject: Ανακοίνωση Ρυθμιζόμενης Πληροφορίας

Επισυνάπτεται ανακοίνωση σε μορφή PDF.

[ΑΝΑΚΟΙΝΩΣΗ](#)

From: ΕΛΓΕΚΑ Α.Ε.
Posted At: 07 August 2023 17:22
Conversation: ΑΝΑΚΟΙΝΩΣΗ ΣΥΜΦΩΝΑ ΜΕ ΤΟ ΑΡΘΡΟ 24 ΠΑΡ. 2 ΤΟΥ Ν.3461/2006
Posted To: DOLAnnouncements2

Subject: ΑΝΑΚΟΙΝΩΣΗ ΣΥΜΦΩΝΑ ΜΕ ΤΟ ΑΡΘΡΟ 24 ΠΑΡ. 2 ΤΟΥ Ν.3461/2006

ΒΙ.ΠΕ. Σίνδου - Θεσσαλονίκη, 07 Αυγούστου 2023

[ΑΝΑΚΟΙΝΩΣΗ ΣΥΜΦΩΝΑ ΜΕ ΤΟ ΑΡΘΡΟ 24 ΠΑΡ. 2 ΤΟΥ Ν.3461/2006](#)

From: ΕΛΓΕΚΑ Α.Ε.
Posted At: 07 August 2023 17:23
Conversation: ΑΝΑΚΟΙΝΩΣΗ ΣΥΜΦΩΝΑ ΜΕ ΤΟ ΑΡΘΡΟ 24 ΠΑΡ. 2 ΤΟΥ Ν.3461/2006
Posted To: DOLAnnouncements2

Subject: ΑΝΑΚΟΙΝΩΣΗ ΣΥΜΦΩΝΑ ΜΕ ΤΟ ΑΡΘΡΟ 24 ΠΑΡ. 2 ΤΟΥ Ν.3461/2006

ΒΙ.ΠΕ. Σίνδου - Θεσσαλονίκη, 07 Αυγούστου 2023

[ΑΝΑΚΟΙΝΩΣΗ ΣΥΜΦΩΝΑ ΜΕ ΤΟ ΑΡΘΡΟ 24 ΠΑΡ. 2 ΤΟΥ Ν.3461/2006](#)

From: ΕΛΓΕΚΑ Α.Ε.
Posted At: 07 August 2023 17:26
Conversation: ΓΝΩΣΤΟΠΟΙΗΣΗ ΣΥΝΑΛΛΑΓΩΝ
Posted To: DOLAnnouncements2

Subject: ΓΝΩΣΤΟΠΟΙΗΣΗ ΣΥΝΑΛΛΑΓΩΝ

ΒΙ.ΠΕ. Σίνδου - Θεσσαλονίκη, 07 Αυγούστου 2023

[ΓΝΩΣΤΟΠΟΙΗΣΗ ΣΥΝΑΛΛΑΓΩΝ](#)

From: ΕΛΓΕΚΑ Α.Ε.
Posted At: 07 August 2023 17:27
Conversation: ΓΝΩΣΤΟΠΟΙΗΣΗ ΣΥΝΑΛΛΑΓΩΝ
Posted To: DOLAnnouncements2

Subject: ΓΝΩΣΤΟΠΟΙΗΣΗ ΣΥΝΑΛΛΑΓΩΝ

ΒΙ.ΠΕ. Σίνδου - Θεσσαλονίκη, 07 Αυγούστου 2023

[ΓΝΩΣΤΟΠΟΙΗΣΗ ΣΥΝΑΛΛΑΓΩΝ](#)

From: Ο.Λ.Π. Α.Ε.

Posted At: 07 August 2023 17:33

Conversation: Ανακοίνωση για τη Συγκρότηση Διοικητικού Συμβουλίου σε σώμα, τον ορισμό Μελών Επιτροπής Ελέγχου, Επιτροπής Υποψηφιοτήτων και Επιτροπής Αποδοχών ΟΛΠ Α.Ε.

Posted To: DOLAnnouncements2

Subject: Ανακοίνωση για τη Συγκρότηση Διοικητικού Συμβουλίου σε σώμα, τον ορισμό Μελών Επιτροπής Ελέγχου, Επιτροπής Υποψηφιοτήτων και Επιτροπής Αποδοχών ΟΛΠ Α.Ε.

Παρακαλούμε δείτε την συνημμένη ανακοίνωση.

[ΣΥΓΚΡΟΤΗΣΗ ΔΣ_ΟΛΠ](#)

From: Ο.Λ.Π. Α.Ε.
Posted At: 07 August 2023 17:41
Conversation: Συγκρότηση της Επιτροπής Ελέγχου και ορισμός του Προέδρου της Επιτροπής Ελέγχου ΟΛΠ Α.Ε.
Posted To: DOLAnnouncements2

Subject: Συγκρότηση της Επιτροπής Ελέγχου και ορισμός του Προέδρου της Επιτροπής Ελέγχου ΟΛΠ Α.Ε.

Παρακαλούμε δείτε την συνημμένη ανακοίνωση.

[ΕΠΙΤΡΟΠΗ ΕΛΕΓΧΟΥ_ΟΛΠ](#)

From: FLEXOPACK A.E.B.E.Π.
Posted At: 07 August 2023 17:42
Conversation: ΑΝΑΚΟΙΝΩΣΗ ΡΥΘΜΙΖΟΜΕΝΗΣ ΠΛΗΡΟΦΟΡΙΑΣ ΤΟΥ Ν.
3556/2007: Γνωστοποίηση για μεταβολή ποσοστού μετόχων
σε επίπεδο δικαιωμάτων ψήφου
Posted To: DOLAnnouncements2
Subject: ΑΝΑΚΟΙΝΩΣΗ ΡΥΘΜΙΖΟΜΕΝΗΣ ΠΛΗΡΟΦΟΡΙΑΣ ΤΟΥ Ν.
3556/2007: Γνωστοποίηση για μεταβολή ποσοστού μετόχων
σε επίπεδο δικαιωμάτων ψήφου

Η Ανώνυμη Εταιρεία με την επωνυμία «FLEXOPACK ΑΝΩΝΥΜΗ ΕΜΠΟΡΙΚΗ ΚΑΙ ΒΙΟΜΗΧΑΝΙΚΗ ΕΤΑΙΡΕΙΑ ΠΛΑΣΤΙΚΩΝ» και το διακριτικό τίτλο «FLEXOPACK Α.Ε.» (εφεξής «Εταιρεία»), σε εφαρμογή των διατάξεων του ν. 3556/2007 και της με αριθμό 1/434/03.07.2007 απόφασης του Διοικητικού Συμβουλίου της Επιτροπής Κεφαλαιαγοράς καθώς και του άρθρου 19 του Κανονισμού (ΕΕ) 596/2014 του Ευρωπαϊκού Κοινοβουλίου και του Συμβουλίου της 16^{ης} Απριλίου 2014 ενημερώνει το επενδυτικό κοινό ότι, σύμφωνα με τη σχετική γνωστοποίηση που υπεβλήθη στην Εταιρεία την 3 Αυγούστου 2023, με το σχετικό Έντυπο Γνωστοποίησης Σημαντικών Μεταβολών Δικαιωμάτων Ψήφου, η μέτοχος Σταματίνα Γκινოსάτη του Γεωργίου την 3.8.2023 απέκτησε την πλήρη κυριότητα και τα δικαιώματα ψήφου επί 600.000 μετοχών της Εταιρείας (των οποίων ήτο ψιλή κυρία), συνεπεία θανάτου του επικαρπωτή (που είχε μόνο αυτός το δικαίωμα άσκησης των ως άνω δικαιωμάτων ψήφου) Νικολάου Γκινოსάτη του Σπυρίδωνος και συνακόλουθης συνένωσης της επικαρπίας με την ψιλή κυριότητά της.

Κατόπιν των ανωτέρω η Σταματίνα Γκινოსάτη ελέγχει άμεσα, 933.948 δικαιώματα ψήφου που αντιστοιχούν σε ποσοστό 7,87% των δικαιωμάτων ψήφου και μετοχών της Εταιρείας

Κορωπί, 7 Αυγούστου 2023

Για την FLEXOPACK Α.Ε.

From: Ο.Λ.Π. Α.Ε.
Posted At: 07 August 2023 17:46
Conversation: Συγκρότηση της Επιτροπής Αποδοχών σε Σώμα και ορισμός του Προέδρου της Επιτροπής Αποδοχών ΟΛΠ Α.Ε.
Posted To: DOLAnnouncements2
Subject: Συγκρότηση της Επιτροπής Αποδοχών σε Σώμα και ορισμός του Προέδρου της Επιτροπής Αποδοχών ΟΛΠ Α.Ε.

Παρακαλούμε δείτε την συνημμένη ανακοίνωση.

[ΕΠΙΤΡΟΠΗ ΑΠΟΔΟΧΩΝ_ΟΛΠ](#)

From: ΠΑΠΟΥΤΣΑΝΗΣ Α.Β.Ε.Ε.
Posted At: 07 August 2023 17:47
Conversation: Παπουτσάνης: Νέος υπεύθυνος εξυπηρέτησης μετόχων και εταιρικών ανακοινώσεων
Posted To: DOLAnnouncements2
Subject: Παπουτσάνης: Νέος υπεύθυνος εξυπηρέτησης μετόχων και εταιρικών ανακοινώσεων

ΑΝΑΚΟΙΝΩΣΗ

7 Αυγούστου 2023

Παπουτσάνης: Νέος υπεύθυνος εξυπηρέτησης μετόχων και εταιρικών ανακοινώσεων

Η εταιρεία με την επωνυμία «**ΠΑΠΟΥΤΣΑΝΗΣ ΑΝΩΝΥΜΗ ΒΙΟΜΗΧΑΝΙΚΗ ΕΜΠΟΡΙΚΗ ΕΤΑΙΡΕΙΑ ΚΑΤΑΝΑΛΩΤΙΚΩΝ ΑΓΑΘΩΝ**» (η «**Εταιρεία**») ενημερώνει ότι σύμφωνα με απόφαση του Διοικητικού Συμβουλίου της 7^{ης} Αυγούστου 2023 ορίζει Υπεύθυνο Εξυπηρέτησης Μετόχων και Εταιρικών Ανακοινώσεων την κα. Ζωή Μυλωνοπούλου κατόπιν αποχώρησης του κ. Αλέξανδρου Γεωργιάδη.

Ως ημερομηνία ανάληψης των καθηκόντων της ορίζεται η 7^η Αυγούστου 2023.

Τα στοιχεία επικοινωνίας είναι τα εξής:

Τηλ.: 2262086475

Mail: z.mylonopoulou@papoutsanis.gr

From: Ο.Λ.Π. Α.Ε.

Posted At: 07 August 2023 17:51

Conversation: Συγκρότηση της Επιτροπής Υποψηφιοτήτων σε Σώμα και ορισμός του Προέδρου της Επιτροπής Υποψηφιοτήτων ΟΛΠ Α.Ε.

Posted To: DOLAnnouncements2

Subject: Συγκρότηση της Επιτροπής Υποψηφιοτήτων σε Σώμα και ορισμός του Προέδρου της Επιτροπής Υποψηφιοτήτων ΟΛΠ Α.Ε.

Παρακαλούμε δείτε την συνημμένη ανακοίνωση.

[ΕΠΙΤΡΟΠΗ ΥΠΟΨΗΦΙΟΤΗΤΩΝ_ΟΛΠ](#)

From: ΕΚΤΕΡ Α.Ε.
Posted At: 07 August 2023 17:55
Conversation: ΑΝΑΚΟΙΝΩΣΗ ΡΥΘΜΙΖΟΜΕΝΗΣ ΠΛΗΡΟΦΟΡΙΑΣ ΤΟΥ Ν.
3556/2007: Γνωστοποίηση συναλλαγών
Posted To: DOLAnnouncements2

Subject: ΑΝΑΚΟΙΝΩΣΗ ΡΥΘΜΙΖΟΜΕΝΗΣ ΠΛΗΡΟΦΟΡΙΑΣ ΤΟΥ Ν.
3556/2007: Γνωστοποίηση συναλλαγών

ΓΝΩΣΤΟΠΟΙΗΣΗ ΣΥΝΑΛΛΑΓΩΝ

[ΓΝΩΣΤΟΠΟΙΗΣΗ ΣΥΝΑΛΛΑΓΩΝ](#)

From: ΑΤΤΙCΑ Α.Ε. ΣΥΜΜΕΤΟΧΩΝ
Posted At: 07 August 2023 18:01
Conversation: Ανακοίνωση σύμφωνα με τις διατάξεις του άρθρου 24 παρ. 2(α) Ν. 3461/2006
Posted To: DOLAnnouncements2

Subject: Ανακοίνωση σύμφωνα με τις διατάξεις του άρθρου 24 παρ. 2(α) Ν. 3461/2006

Παρακαλώ δείτε τη συνημμένη ανακοίνωση.

[Ανακοίνωση σύμφωνα με τις διατάξεις του άρθρου 24 παρ. 2\(α\) Ν. 34612006](#)

From: ΜΥΤΙΛΗΝΑΙΟΣ Α.Ε.
Posted At: 07 August 2023 18:18
Conversation: Ανακοίνωση ρυθμιζόμενης πληροφορίας Ν. 3556/2007
Posted To: DOLAnnouncements2

Subject: Ανακοίνωση ρυθμιζόμενης πληροφορίας Ν. 3556/2007

ΜΥΤΙΛΗΝΑΙΟΣ Α.Ε.

Ανακοίνωση ρυθμιζόμενης πληροφορίας Ν. 3556/2007

Η ΜΥΤΙΛΗΝΑΙΟΣ Α.Ε. (η «Εταιρεία»), σύμφωνα με τις διατάξεις του Ν. 3556/2007 και του Κανονισμού (ΕΕ) 596/2014 του Ευρωπαϊκού Κοινοβουλίου και του Συμβουλίου για την κατάχρηση της αγοράς, ανακοινώνει ότι ο κ. Γαβαλάς Χρήστος Executive BoD Member, Chief Treasury & IR Officer της Εταιρείας, σύμφωνα με την από 4.8.2023 γνωστοποίησή του προς την Εταιρεία, προέβη την 2.8.2023 σε πώληση 30.000 κοινών ονομαστικών μετοχών της Εταιρείας, συνολικής αξίας 1.063.901,16 ευρώ.

From: ΜΟΤΟΔΥΝΑΜΙΚΗ Α.Ε.Ε.
Posted At: 08 August 2023 08:57
Conversation: ΓΝΩΣΤΟΠΟΙΗΣΗ ΔΙΟΡΙΣΜΟΥ ΕΙΔΙΚΟΥ ΔΙΑΠΡΑΓΜΑΤΕΥΤΗ
Posted To: DOLAnnouncements2

Subject: ΓΝΩΣΤΟΠΟΙΗΣΗ ΔΙΟΡΙΣΜΟΥ ΕΙΔΙΚΟΥ ΔΙΑΠΡΑΓΜΑΤΕΥΤΗ

Παρακαλούμε όπως προβείτε στη σχετική ανακοίνωση περί διορισμού ειδικού διαπραγματευτή.

[ΑΝΑΚΟΙΝΩΣΗ_Γνωστοποίηση διορισμού Ειδικού Διαπραγματευτή](#)

From: ΓΡ. ΣΑΡΑΝΤΗΣ Α.Β.Ε.Ε.
Posted At: 08 August 2023 09:56
Conversation: Ανακοίνωση Αγοράς Ιδίων Μετοχών
Posted To: DOLAnnouncements2

Subject: Ανακοίνωση Αγοράς Ιδίων Μετοχών

Δείτε την ανακοίνωση

[Ανακοίνωση](#)

From: ΓΡ. ΣΑΡΑΝΤΗΣ Α.Β.Ε.Ε.
Posted At: 08 August 2023 10:27
Conversation: Ανακοίνωση ρυθμιζόμενης πληροφορίας του Ν.3556
Posted To: DOLAnnouncements2

Subject: Ανακοίνωση ρυθμιζόμενης πληροφορίας του Ν.3556

Δείτε την ανακοίνωση

[Ανακοίνωση](#)

From: ALPHA TRUST ΑΝΔΡΟΜΕΔΑ Α.Ε.Ε.Χ.
Posted At: 08 August 2023 10:51
Conversation: ΓΝΩΣΤΟΠΟΙΗΣΗ ΓΙΑ ΤΗΝ ΑΓΟΡΑ ΙΔΙΩΝ ΜΕΤΟΧΩΝ
Posted To: DOLAnnouncements2

Subject: ΓΝΩΣΤΟΠΟΙΗΣΗ ΓΙΑ ΤΗΝ ΑΓΟΡΑ ΙΔΙΩΝ ΜΕΤΟΧΩΝ

Ως συνημμένο

[ΑΓΟΡΑ ΙΔΙΩΝ ΜΕΤΟΧΩΝ 07.08.23](#)

From: IDEAL HOLDINGS A.E.
Posted At: 08 August 2023 10:56
Conversation: ΑΝΑΚΟΙΝΩΣΗ ΓΙΑ ΕΝΗΜΕΡΩΣΗ ΑΝΑΛΥΤΩΝ
Posted To: DOLAnnouncements2

Subject: ΑΝΑΚΟΙΝΩΣΗ ΓΙΑ ΕΝΗΜΕΡΩΣΗ ΑΝΑΛΥΤΩΝ

Η εταιρεία «IDEAL HOLDINGS A.E.» γνωστοποιεί ότι την Πέμπτη, 10 Αυγούστου 2023, στις 4:00 μ.μ. θα πραγματοποιηθεί διαδικτυακά, ενημέρωση των Οικονομικών Αναλυτών για τα Proforma Οικονομικά Αποτελέσματα του Α' Εξαμήνου 2023, της Εταιρείας.

Για περισσότερες πληροφορίες, παρακαλούμε επικοινωνήστε με τις κ.κ. Κατερίνα Ψηφή 210 51 93 977, Λυδία Πιστιόλα 215 215 9610.

From: ΚΥΡΙΑΚΟΥΛΗΣ Μ.Κ.Ν. Α. Α.Ε.
Posted At: 08 August 2023 11:50
Conversation: «ΚΥΡΙΑΚΟΥΛΗΣ ΜΕΣΟΓΕΙΑΚΑΙ ΚΡΟΥΑΖΙΕΡΑΙ Ν.Α.Ε.»
Αποφάσεις της Τακτικής Γ.Σ. της 07.08.2023
Posted To: DOLAnnouncements2
Subject: «ΚΥΡΙΑΚΟΥΛΗΣ ΜΕΣΟΓΕΙΑΚΑΙ ΚΡΟΥΑΖΙΕΡΑΙ Ν.Α.Ε.»
Αποφάσεις της Τακτικής Γ.Σ. της 07.08.2023

Άλιμος, 7 Αυγούστου 2023

Στην Τακτική Γενική Συνέλευση των Μετόχων της εταιρείας «ΚΥΡΙΑΚΟΥΛΗΣ ΜΕΣΟΓΕΙΑΚΑΙ ΚΡΟΥΑΖΙΕΡΑΙ Ν.Α.Ε.» που συνήλθε την 07.08.2023, ημέρα Δευτέρα και ώρα 16.30, στα γραφεία της έδρας της Εταιρείας στον Άλιμο Αττικής, παρέστησαν εννέα (9) μέτοχοι, δικαιούχοι 5.348.770 επί συνόλου 7.595.160 κοινών μετά ψήφου ονομαστικών μετοχών της εταιρείας, ήτοι ποσοστό απαρτίας 70,42 % και η Γενική Συνέλευση, με την απαιτούμενη από τον Νόμο και το Καταστατικό απαρτία, αποφάσισε τα κάτωθι:

1) Ενέκρινε την Ετήσια Οικονομική Έκθεση μετά των Ετήσιων Οικονομικών Καταστάσεων της εταιρείας και του Ομίλου για την χρήση 1.1. - 31.12.2022, καθώς και τη σχετική έκθεση του Ορκωτού Ελεγκτή.

Απαρτία 70,42 % (ήτοι 5.348.770 μετοχές και ψήφοι επί συνόλου 7.595.160) και πλειοψηφία 100% (ήτοι 5.348.770 μετοχές και ψήφοι υπέρ επί ισαριθμών παρισταμένων).

2) Ψήφισε την έκθεση αποδοχών της εταιρείας για τη χρήση 2022, σύμφωνα με το άρθρο 112 του Ν. 4548/2018.

Απαρτία 70,42 % (ήτοι 5.348.770 μετοχές και ψήφοι επί συνόλου 7.595.160) και πλειοψηφία 100% (ήτοι 5.348.770 μετοχές και ψήφοι υπέρ επί ισαριθμών παρισταμένων).

3) Εγκρίθηκαν οι καταβληθείσες εφάπαξ αμοιβές, καθώς και οι λοιπές παροχές, στα μέλη του Δ.Σ. Θεοφάνη Κυριακούλη και Σπυρίδωνα Κυριακούλη κατά τη χρήση 2022, σύμφωνα με την εγκεκριμένη πολιτική αποδοχών της εταιρείας και την έκθεση αποδοχών της εταιρείας για τη χρήση 2022 και προεγκρίθηκαν οι ίδιες εφάπαξ αμοιβές και παροχές για τα άνω μέλη του Διοικητικού Συμβουλίου κατά τη χρήση 2023, σύμφωνα με την εγκεκριμένη πολιτική αποδοχών της εταιρείας.

Απαρτία 70,42% (ήτοι 5.348.770 μετοχές και ψήφοι επί συνόλου 7.595.160) και πλειοψηφία 91,63% (ήτοι 4.901.134 μετοχές και ψήφοι υπέρ και 447.636 μετοχές και ψήφοι κατά [ποσοστό 8,37%] επί 5.348.770 παρισταμένων).

4) Σύμφωνα με το τροποποιημένο άρθρο 44 του Ν. 4449/17 και το άρθρο 9 παρ. 5 του Ν. 4706/2020, υποβλήθηκε προς την Τακτική Γ.Σ. η ετήσια έκθεση πεπραγμένων της επιτροπής ελέγχου και η κοινή έκθεση των ανεξάρτητων μελών του Δ.Σ. για τη χρήση 2022.

5) Ενέκρινε την συνολική διαχείριση της άνω χρήσης 1.1. - 31.12.2022 και απάλλαξε τον Ορκωτό Ελεγκτή από κάθε ευθύνη αποζημίωσης επί της Ετήσιας Οικονομικής Έκθεσης της χρήσης 2022.

Απαρτία 70,42 % (ήτοι 5.348.770 μετοχές και ψήφοι επί συνόλου 7.595.160) και πλειοψηφία 100% (ήτοι 5.348.770 μετοχές και ψήφοι υπέρ επί ισαριθμών παρισταμένων).

6) Εξέλεξε ως Ορκωτούς Ελεγκτές για τη χρήση 01.01.2023 - 31.12.2023 τον ελεγκτικό οίκο «BDO Ορκωτοί Ελεγκτές Α.Ε.» (Α.Μ. ΣΟΕΛ 173) και συγκεκριμένα ως τακτικό ελεγκτή την κ. Καλογεροπούλου Κλεοπάτρα του Ιωάννη (ΑΜ Σ.Ο.Ε.Λ 36121) και ως αναπληρωματικό ελεγκτή τον κ. Μπαρούση Χρήστο του Ιωάννη (ΑΜ Σ.Ο.Ε.Λ 52101) και ενέκρινε την αμοιβή του ελεγκτή Μ. Σιαστάθη για τη χρήση 2022.

Απαρτία 31,16% (ήτοι 2.364.000 μετοχές και ψήφοι επί συνόλου 7.595.160) και πλειοψηφία 100% (ήτοι 2.364.000 μετοχές και ψήφοι υπέρ επί 2.364.000 παρισταμένων). Στην ψηφοφορία για την εκλογή ελεγκτών δεν μετείχαν σύμφωνα με το άρθρο 124 παρ. 8 του Ν. 4548/18, μέτοχοι που είναι και μέλη του Δ.Σ. της εταιρείας, κατέχοντες 2.984.000 μετοχές.

7) Ενέκρινε την παροχή άδειας σύμφωνα με το άρθρο 98 του Ν. 4548/18 στα μέλη του Διοικητικού Συμβουλίου και στα διευθυντικά στελέχη της Εταιρείας, να μετέχουν σε Διοικητικά Συμβούλια ή στη διεύθυνση εταιρειών που επιδιώκουν όμοιους ή παρεμφερείς σκοπούς, καθώς και να μετέχουν ως ομόρρυθμοι εταίροι ή μόνοι μέτοχοι ή εταίροι στις ανωτέρω εταιρείες.

Απαρτία 70,42 % (ήτοι 5.348.770 μετοχές και ψήφοι επί συνόλου 7.595.160) και πλειοψηφία 100% (ήτοι 5.348.770 μετοχές και ψήφοι υπέρ επί ισαριθμών παρισταμένων).

8) Εξέλεξε τα εξής νέα μέλη του Διοικητικού Συμβουλίου και με τις ιδιότητες με τις οποίες αναφέρονται (ανεξάρτητα ή μη) σύμφωνα με τα προβλεπόμενα στα άρθρα 5 και 9 του Ν. 4706/2020, όπως ισχύει για την εταιρική διακυβέρνηση:

1. Θεοφάνης Κυριακούλης του Σταύρου,

2. Σπυρίδων Κυριακούλης του Σταύρου,

3. Χαρίκλεια Θεοδώρου του Δημητρίου,
4. Νικήτας Σωτηρόπουλος του Κωνσταντίνου,
5. Ελένη - Πενθεσίλεια Τσελέντη του Μιχαήλ, Ανεξάρτητο Μέλος και
6. Δημήτριος Γεραβέλης του Γεωργίου, Ανεξάρτητο Μέλος.

Η Θητεία των άνω εκλεγέντων μελών του Δ.Σ. ορίζεται τετραετής, σύμφωνα με το άρθρο 11 §3 του καταστατικού, δυνάμενη να παραταθεί αυτόματα μέχρι τη λήξη της προθεσμίας εντός της οποίας πρέπει να συνέλθει η Τακτική Γενική Συνέλευση του έτους 2027 και μέχρι τη λήψη της σχετικής απόφασης.

Απαρτία 70,42% (ήτοι 5.348.770 μετοχές και ψήφοι επί συνόλου 7.595.160) και πλειοψηφία 91,63% (ήτοι 4.901.134 μετοχές και ψήφοι υπέρ και 447.636 μετοχές και ψήφοι κατά [ποσοστό 8,37%] επί 5.348.770 παρισταμένων).

9) Όρισε τα κατωτέρω μέλη της Επιτροπής Ελέγχου:

1. Ηλιάνα Τσιώλη του Βασιλείου, τρίτο πρόσωπο μη μέλος του Διοικητικού Συμβουλίου,
2. Ελένη - Πενθεσίλεια Τσελέντη του Μιχαήλ, ανεξάρτητο μέλος του Δ.Σ., και
3. Δημήτριος Γεραβέλης του Γεωργίου, ανεξάρτητο μέλος του Δ.Σ.

Η Θητεία της Επιτροπής Ελέγχου θα είναι ίση με τη Θητεία του Δ.Σ., ήτοι τετραετής, δυνάμενη να παραταθεί αυτόματα μέχρι τη λήξη της προθεσμίας εντός της οποίας πρέπει να συνέλθει η Τακτική Γενική Συνέλευση του έτους 2027 και μέχρι τη λήψη της σχετικής απόφασης.

Απαρτία 70,42 % (ήτοι 5.348.770 μετοχές και ψήφοι επί συνόλου 7.595.160) και πλειοψηφία 100% (ήτοι 5.348.770 μετοχές και ψήφοι υπέρ επί ισαριθμών παρισταμένων).

Για την «ΚΥΡΙΑΚΟΥΛΗΣ ΜΕΣΟΓΕΙΑΚΑΙ ΚΡΟΥΑΖΙΕΡΑΙ Ν.Α.Ε.»

ΤΜΗΜΑ ΕΤΑΙΡΙΚΩΝ ΑΝΑΚΟΙΝΩΣΕΩΝ

From: ΔΟΥΡΟΣ Α.Ε.
Posted At: 08 August 2023 11:56
Conversation: ΑΝΑΚΟΙΝΩΣΗ ΓΙΑ ΤΗΝ ΠΡΟΑΝΑΓΓΕΛΙΑ ΓΕΝΙΚΗΣ ΣΥΝΕΛΕΥΣΗΣ
(Ορθή Επανάληψη)
Posted To: DOLAnnouncements2

Subject: ΑΝΑΚΟΙΝΩΣΗ ΓΙΑ ΤΗΝ ΠΡΟΑΝΑΓΓΕΛΙΑ ΓΕΝΙΚΗΣ ΣΥΝΕΛΕΥΣΗΣ
(Ορθή Επανάληψη)

Δείτε την Πρόσκληση

[Πρόσκληση ΓΣ](#)

From: ΚΥΡΙΑΚΟΥΛΗΣ Μ.Κ.Ν. Α. Α.Ε.
Posted At: 08 August 2023 11:58
Conversation: Ανακοίνωση συγκρότησης Δ.Σ. σε σώμα
Posted To: DOLAnnouncements2
Subject: Ανακοίνωση συγκρότησης Δ.Σ. σε σώμα

«ΚΥΡΙΑΚΟΥΛΗΣ ΜΕΣΟΓΕΙΑΚΑΙ ΚΡΟΥΑΖΙΕΡΑΙ Ν.Α.Ε.»

Ανακοίνωση συγκρότησης Δ.Σ. σε σώμα

Άλιμος, 7 Αυγούστου 2023

Η «ΚΥΡΙΑΚΟΥΛΗΣ ΜΕΣΟΓΕΙΑΚΑΙ ΚΡΟΥΑΖΙΕΡΑΙ Ν.Α.Ε.» γνωστοποιεί προς το επενδυτικό κοινό ότι, κατόπιν της από 07.08.2023 απόφασης της Τακτικής Γενικής Συνέλευσης των μετόχων της Εταιρείας αναφορικά με την εκλογή νέου Διοικητικού Συμβουλίου με τετραετή θητεία, δυνάμει να παραταθεί έως την Τακτική Γενική Συνέλευση που θα συνέλθει το έτος 2027, το Διοικητικό Συμβούλιο συγκροτήθηκε την 07.08.2023 σε σώμα ως εξής:

1. Σπυρίδων Κυριακούλης του Σταύρου, Πρόεδρος του Δ.Σ., Εκτελεστικό Μέλος
2. Νικήτας Σωτηρόπουλος του Κωνσταντίνου, Αντιπρόεδρος του Δ.Σ., Μη Εκτελεστικό Μέλος
3. Θεοφάνης Κυριακούλης του Σταύρου, Διευθύνων Σύμβουλος & αναπληρωτής του Προέδρου του Δ.Σ. ως προς τα εκτελεστικά του καθήκοντα, Εκτελεστικό Μέλος
4. Χαρίκλεια Θεοδώρου του Δημητρίου, Μη Εκτελεστικό Μέλος του Δ.Σ.
5. Ελένη - Πενθεσίλεια Τσελέντη του Μιχαήλ, Ανεξάρτητο Μη Εκτελεστικό Μέλος του Δ.Σ. και
6. Δημήτριος Γεραβέλης του Γεωργίου, Ανεξάρτητο Μη Εκτελεστικό Μέλος του Δ.Σ.

Στην ως άνω από 07.08.2023 συνεδρίαση του Δ.Σ. εξελέγη νέα Επιτροπή Αποδοχών και Υποψηφιοτήτων, η οποία απαρτίζεται από τρία μη εκτελεστικά μέλη του Δ.Σ., εκ των οποίων τα δύο ανεξάρτητα μη εκτελεστικά, η οποία συγκροτήθηκε σε σώμα ως ακολούθως:

1. Χαρίκλεια Θεοδώρου του Δημητρίου, Μη Εκτελεστικό Μέλος του Δ.Σ., Πρόεδρος,

2. Ελένη - Πενθεσίλεια Τσελέντη του Μιχαήλ, Ανεξάρτητο Μη Εκτελεστικό Μέλος του Δ.Σ., Μέλος και

3. Δημήτριος Γεραβέλης του Γεωργίου, Ανεξάρτητο Μη Εκτελεστικό Μέλος του Δ.Σ., Μέλος.

Η θητεία της Επιτροπής Αποδοχών και Υποψηφιοτήτων ορίστηκε ανάλογη της θητείας του Διοικητικού της Συμβουλίου, ήτοι τετραετής από 07.08.2023, δυνάμει να παραταθεί έως την Τακτική Γενική Συνέλευση που θα συνέλθει το έτος 2027.

Για την «ΚΥΡΙΑΚΟΥΛΗΣ ΜΕΣΟΓΕΙΑΚΑΙ ΚΡΟΥΑΖΙΕΡΑΙ Ν.Α.Ε.»

ΤΜΗΜΑ ΕΤΑΙΡΙΚΩΝ ΑΝΑΚΟΙΝΩΣΕΩΝ

From: ΚΥΡΙΑΚΟΥΛΗΣ Μ.Κ.Ν. Α. Α.Ε.
Posted At: 08 August 2023 12:07
Conversation: «ΚΥΡΙΑΚΟΥΛΗΣ ΜΕΣΟΓΕΙΑΚΑΙ ΚΡΟΥΑΖΙΕΡΑΙ Ν.Α.Ε.»
Ανακοίνωση Εκλογής Επιτροπής Ελέγχου - Συγκρότηση αυτής σε σώμα
Posted To: DOLAnnouncements2
Subject: «ΚΥΡΙΑΚΟΥΛΗΣ ΜΕΣΟΓΕΙΑΚΑΙ ΚΡΟΥΑΖΙΕΡΑΙ Ν.Α.Ε.»
Ανακοίνωση Εκλογής Επιτροπής Ελέγχου - Συγκρότηση αυτής σε σώμα

Άλιμος, 7 Αυγούστου 2023

Η «ΚΥΡΙΑΚΟΥΛΗΣ ΜΕΣΟΓΕΙΑΚΑΙ ΚΡΟΥΑΖΙΕΡΑΙ Ν.Α.Ε.» γνωστοποιεί προς το επενδυτικό κοινό ότι η Ετήσια Τακτική Γενική Συνέλευση των μετόχων της Εταιρείας της 7ης Αυγούστου 2023 αποφάσισε ομόφωνα, σύμφωνα με τις διατάξεις του άρθρου 44 του ν. 4449/2017, όπως ισχύει, την εκλογή - ορισμό νέας Επιτροπής Ελέγχου, η οποία:

(α) θα συνιστά Ανεξάρτητη Μεικτή Επιτροπή,

(β) θα αποτελείται από τρία (3) συνολικά μέλη και ειδικότερα από δύο (2) Ανεξάρτητα - Μη Εκτελεστικά Μέλη του Διοικητικού Συμβουλίου και από ένα (1) τρίτο πρόσωπο - Μη Μέλος αυτού, Ανεξάρτητο από την Εταιρεία, ήτοι άπαντα τα πρόσωπα πληρούν στο σύνολό τους τα κριτήρια ανεξαρτησίας του άρθρου 9 παρ. 1 και 2 του ν. 4706/2020, όπως ισχύει, και

(γ) η θητεία της θα συμπίπτει με τη θητεία του Διοικητικού Συμβουλίου, ήτοι θα είναι τετραετής λήγουσα την 7η Αυγούστου 2027, δυνάμενη να παραταθεί μέχρι τη λήξη της προθεσμίας εντός της οποίας πρέπει να συνέλθει η αμέσως επόμενη Τακτική Γενική Συνέλευση και μέχρι τη λήψη σχετικής αποφάσεως.

Ακολούθως η Ετήσια Τακτική Γενική Συνέλευση των μετόχων της 7ης Αυγούστου 2023 με την αυτή ομόφωνη απόφασή της, η οποία ελήφθη κατόπιν της από 07.07.2023 εισήγησης του Διοικητικού Συμβουλίου που βασίσθηκε στην από 07.07.2023 εισήγηση της Επιτροπής Αποδοχών και Υποψηφιοτήτων, αφού προηγουμένως εξέτασε, διαπίστωσε και επιβεβαίωσε εκ νέου για έκαστο εκ των ανωτέρω μελών της Επιτροπής Ελέγχου πληροί τις προϋποθέσεις των διατάξεων των Ν. 4449/2017 και Ν. 4706/2020, όρισε ως μέλη της νέας Επιτροπής Ελέγχου της Εταιρείας τους κ.κ.:

1. Ελένη - Πενθεσίλεια Τσελέντη του Μιχαήλ, ανεξάρτητο μη εκτελεστικό μέλος του Διοικητικού Συμβουλίου

2. Ηλιάνα Τσιώλη του Βασιλείου, τρίτο πρόσωπο μη μέλος του Διοικητικού Συμβουλίου και ανεξάρτητο, υπό την έννοια των διατάξεων του άρθρου 9 παράγραφοι 1 και 2 του Ν. 4706/2020, από την Εταιρεία και
3. Δημήτριος Γεραβέλης του Γεωργίου, ανεξάρτητο μη εκτελεστικό μέλος του Διοικητικού Συμβουλίου,

Σημειώνεται ότι:

i) Όλα τα μέλη της επιτροπής διαθέτουν επαρκή γνώση στους τομείς δραστηριοποίησης της Εταιρείας, ήτοι τον τουρισμό και την ναυτιλία.

ii) Δύο μέλη της επιτροπής διαθέτουν επαρκή γνώση και εμπειρία στην λογιστική, ενώ ένα εξ αυτών διαθέτει επαρκή γνώση και εμπειρία και στην ελεγκτική.

iii) Όλα τα μέλη της επιτροπής είναι ανεξάρτητα από την εταιρεία κατά την έννοια των διατάξεων του Ν. 4706/2020.

iv) Το Δ.Σ. κατά τη συνεδρίασή του της 07.08.2023 για τη συγκρότηση αυτού σε σώμα όρισε τα άνω μέλη του Δ.Σ. Ελένη - Πενθεσίλεια Τσελέντη του Μιχαήλ και Δημήτριο Γεραβέλης του Γεωργίου ως μη εκτελεστικά.

Τα μέλη της Επιτροπής Ελέγχου της Εταιρείας κατά τη συνεδρίαση αυτής της 7ης Αυγούστου 2023, εξέλεξαν ομόφωνα ως Πρόεδρο της Επιτροπής την κα Ελένη - Πενθεσίλεια Τσελέντη του Μιχαήλ, αφού προηγουμένως διαπιστώθηκε ότι το εν λόγω πρόσωπο (α) είναι ανεξάρτητο από την ελεγχόμενη οντότητα κατά την έννοια του άρθρου 9 παρ. 1 και 2 του ν. 4706/2020, όπως ισχύει και (β) είναι το πλέον κατάλληλο για τη θέση του Προέδρου βάσει επαγγελματικής κατάρτισης, γνωστικού υποβάθρου και εμπειρίας.

Κατόπιν τούτων, η Επιτροπή Ελέγχου συγκροτήθηκε σε σώμα ως ακολούθως:

α) Ελένη - Πενθεσίλεια Τσελέντη του Μιχαήλ, ανεξάρτητο μέλος του Δ.Σ., Πρόεδρος της Επιτροπής Ελέγχου,

β) Ηλιάνα Τσιώλη του Βασιλείου, τρίτο πρόσωπο μη μέλος του Διοικητικού Συμβουλίου, Μέλος της Επιτροπής Ελέγχου και

γ) Δημήτριος Γεραβέλης του Γεωργίου, ανεξάρτητο μέλος του Δ.Σ, Μέλος της Επιτροπής Ελέγχου.

Για την «ΚΥΡΙΑΚΟΥΛΗΣ ΜΕΣΟΓΕΙΑΚΑΙ ΚΡΟΥΑΖΙΕΡΑΙ Ν.Α.Ε.»

ΤΜΗΜΑ ΕΤΑΙΡΙΚΩΝ ΑΝΑΚΟΙΝΩΣΕΩΝ

Ομολογιακά Δάνεια Επιχειρήσεων – Οργανωμένη Αγορά (Μη Μετατρέψιμα)

Πλήθος Εισηγμένων Ομολογιών	Ονομαστική αξία	Τιμή έκδοσης	Σημερινό επιτόκιο	Ημερ. λήξης	Διάρκεια (έτη)	Σημείωση	Τοκομερίδιο		Μον. Διαπρα.	Ομόλογα Επιχειρήσεων	Δεδ. Τόκος	Αποδ. Λήξη	Κατωτ Τιμή	Ανωτ Τιμή	Τιμή κλειστ. Προηγ.	Κλείσιμο-ημ/νία	Όγκος	Αξία Συναλλαγών	Τελευταία εντολή					
							Κοινό	Προτιμησιακό											Τιμή	Αγορ./ Πώλ.	Ημερομηνία	λαχ έτους	Μεγ έτους	
100,000	1,000.00	1,000.00	2.95	11/02/2027	5	---	3	---	1	SAFE BULKERS PARTICIPATIONS PLC (Μη μετατρέψιμο)	14.5861	4.1500	95.7000	95.7000	95.7000	07/08/2023	1,000	971.59	95.0000	A	38/08/2023	89.9269	97.9500	
320,000	1,000.00	1,000.00	3.40	21/07/2027	7	---	7	---	1	LAMDA DEVELOPMENT A.E. (Μη μετατρέψιμο)	1.8889	4.8280	93.1000	93.8900	93.5000	07/08/2023	121,000	113,259.26	93.1002	A	38/08/2023	91.4001	95.5000	
200,000	1,000.00	1,000.00	2.10	27/10/2027	7	---	6	---	1	Ο.Π.Α.Π. Α.Ε. (Μη μετατρέψιμο)	6.1250	3.8450	92.1100	92.7500	92.7500	07/08/2023	16,000	14,918.60	92.2001	A	38/08/2023	91.3710	95.4000	
200,000	1,000.00	1,000.00	1.90	23/03/2028	7	---	5	---	1	ΜΟΤΟΡ ΟΪΛ ΔΙΥΛΙΣΤΗΡΙΑ ΚΟΡΙΝΘΟΥ ΑΕ (Μη μετατρέψιμο)	7.3889	3.8340	91.6100	91.6100	91.6100	07/08/2023	2,000	1,846.98	91.6100	A	38/08/2023	87.5500	92.6000	
100,000	1,000.00	1,000.00	2.70	25/05/2026	5	---	5	---	1	COSTAMARE PARTICIPATIONS PLC (Μη μετατρέψιμο)	5.7750	3.7990	96.6000	96.6000	96.6000	07/08/2023	1,000	971.78	96.0000	A	38/08/2023	92.1400	97.0000	
300,000	1,000.00	1,000.00	2.30	20/07/2028	7	---	5	---	1	ΠΡΟΝΤΕΑ ΑΕΕΑΠ (Μη μετατρέψιμο)	1.3417	5.0780	87.3500	88.7000	87.9100	07/08/2023	13,000	11,461.64	87.8100	A	38/08/2023	82.0100	88.7000	
150,000	1,000.00	1,000.00	2.65	22/10/2026	5	---	4	---	1	CPLP SHIPPING HOLDINGS PLC (Μη μετατρέψιμο)	7.9500	4.7020	93.5000	93.8400	93.5718	07/08/2023	17,000	16,042.35	93.3000	A	38/08/2023	92.5500	96.0000	
250,000	1,000.00	1,000.00	2.45	16/11/2028	7	---	4	---	1	ΕΛΒΑΛΧΑΛΚΟΡ Α.Ε. (Μη μετατρέψιμο)	5.8528	4.2740	89.1700	91.4000	91.2550	07/08/2023	50,000	45,601.39	89.2500	A	38/08/2023	85.6375	92.0000	
500,000	1,000.00	1,000.00	2.75	03/07/2027	7	---	7	---	1	ΓΕΚ ΤΕΡΝΑ Α.Ε. (Μη μετατρέψιμο)	2.9028	4.6660	91.8000	92.2500	92.2500	07/08/2023	27,000	24,932.38	91.8000	A	38/08/2023	86.8000	94.4535	
300,000	1,000.00	1,000.00	2.30	14/12/2028	7	---	4	---	1	ΓΕΚ ΤΕΡΝΑ Α.Ε. (Μη μετατρέψιμο)	3.6417	4.7110	88.7880	88.7900	88.7897	07/08/2023	14,000	12,481.54	88.5000	A	38/08/2023	82.1339	90.3500	
175,000	1,000.00	1,000.00	3.40	26/07/2024	5	---	9	---	1	ΑΤΤΙCΑ Α.Ε. ΣΥΜΜΕΤΟΧΩΝ (Μη μετατρέψιμο)	1.4167	4.0630	98.8000	99.0000	98.8412	07/08/2023	97,000	96,013.42	98.7500	A	38/08/2023	96.6179	99.4500	
230,000	1,000.00	1,000.00	4.70	12/07/2029	7	---	3	---	1	LAMDA DEVELOPMENT A.E. (Μη μετατρέψιμο)	3.7861	4.5230	99.1800	99.7400	99.7400	07/08/2023	33,000	32,987.79	99.1900	A	38/08/2023	94.9889	101.0000	
100,000	1,000.00	1,000.00	4.40	26/07/2029	7	---	3	---	1	CPLP SHIPPING HOLDINGS PLC (Μη μετατρέψιμο)	1.8333	4.5690	98.0100	98.2000	98.2000	07/08/2023	2,000	1,965.77	98.0000	A	38/08/2023	97.2369	100.8000	
200,000	1,000.00	1,000.00	3.60	12/03/2026	7	---	9	---	1	ΑΕΡΟΠΟΡΙΑ ΑΙΓΑΙΟΥ Α.Ε. (Μη μετατρέψιμο)	15.0000	3.5430	98.0000	98.8000	98.7647	07/08/2023	68,000	68,180.00	97.0500	A	38/08/2023	95.6301	98.9000	
150,000	1,000.00	1,000.00	2.60	22/10/2026	7	---	8	---	1	ΤΕΡΝΑ ΕΝΕΡΓΕΙΑΚΗ Μ.Α.Ε.Χ. (Μη μετατρέψιμο)	7.8000	4.4420	---	---	---	93.5000	07/08/2023	---	---	93.5000	A	38/08/2023	92.5000	95.7400
100,000	1,000.00	1,000.00	2.80	25/01/2027	5	---	4	---	1	PREMIA Α.Ε. (Μη μετατρέψιμο)	1.2444	4.3320	---	---	---	94.7500	03/08/2023	---	---	92.8500	A	38/08/2023	87.6862	95.9899
500,000	1,000.00	1,000.00	4.00	10/07/2030	7	---	1	---	1	ΜΥΤΙΛΗΝΑΙΟΣ Α.Ε. (Μη μετατρέψιμο)	3.4444	3.9980	99.9101	99.9400	99.9399	99.9260	07/08/2023	87,000	87,245.86	99.9250	A	38/08/2023	99.8000	100.0700
120,000	1,000.00	1,000.00	3.95	04/04/2025	7	---	11	---	1	ΓΕΚ ΤΕΡΝΑ Α.Ε. (Μη μετατρέψιμο)	14.0444	3.5180	---	---	---	99.4900	07/08/2023	---	---	99.2000	A	38/08/2023	97.5523	100.5000

Σημειώσεις Εταιρικών Ομολόγων

Ο Όγκος Συναλλαγών υπολογίζεται ως (Τεμάχια) * (Ονομαστική Τιμή). Η Αξία Συναλλαγών υπολογίζεται ως (Τεμάχια) * (Ονομαστική Τιμή) * (Τιμή %) + (Δεδουλευμένοι Τόκοι).

Οι τιμές συναλλαγών των ομολόγων υπολογίζονται ως ποσοστό επί τοις εκατό (%) της ονομαστικής τους τιμής.

Όλα τα ομόλογα έχουν Ονομαστική Αξία εκπεφρασμένη σε Ευρώ (εκτός εάν σημειώνεται διαφορετικά).

Ομολογιακά Δάνεια Επιχειρήσεων – Οργανωμένη Αγορά (Μη Μετατρέψιμα)

Πλήθος Εισηγμένων Ομολογιών	Ονομαστική αξία	Τιμή έκδοσης	Σημερινό επιτόκιο	Ημερ. λήξης	Διάρκεια (έτη)	Σημείωση	Τοκομερίδιο		Μον. Διασπ.	Ομόλογα Επιχειρήσεων	Δεδ. Τόκος	Αποδ. Λήξη	Κατωτ Τιμή	Ανωτ Τιμή	Τιμή κλεισ. Προηγ.	Κλείσιμο-ημ/νία	Όγκος	Αξία Συναλλαγών	Τελευταία εντολή			Μεγ έτους		
							Κοινό	Προτιμησιακό											Τιμή	Αγορ./ Πώλ.	Ημερομηνία		λαχ	
120,000	1,000.00	1,000.00	2.65	06/12/2028	7	---	4	---	1	ΝΟΒΑΛ ΠΡΟΠΕΡΤΥ ΑΕΕΑΠ (Μη μετατρέψιμο)	4.7847	4.3040	91.8500	91.9500	91.8966	91.1860	07/08/2023	29,000	26,788.76	91.8800	A	38/08/2023	84.3700	91.9500

Σημειώσεις Εταιρικών Ομολόγων

Ο Όγκος Συναλλαγών υπολογίζεται ως (Τεμάχια) * (Ονομαστική Τιμή). Η Αξία Συναλλαγών υπολογίζεται ως (Τεμάχια) * (Ονομαστική Τιμή) * (Τιμή %) + (Δεδουλευμένοι Τόκοι).

Οι τιμές συναλλαγών των ομολόγων υπολογίζονται ως ποσοστό επί τοις εκατό (%) της ονομαστικής τους τιμής.

Όλα τα ομόλογα έχουν Ονομαστική Αξία εκπεφρασμένη σε Ευρώ (εκτός εάν σημειώνεται διαφορετικά).

Ομόλογα Ελληνικού Δημοσίου

Πλήθος Εισηγμ. Ομολογιών	Ονομ. αξία	Σημερινό επιτόκιο	Υπολογισμός Δεδουλευμένων	Ημερ/νία Λήξης [1]	Διάρκεια (έτη)	Σημείωση	Ημερομηνία Πληρ.	Αξία τρέχοντος	Μον. Διασπ.	Ομόλογα Ελληνικού Δημοσίου	Κατωτ Τιμή	Ανωτ Τιμή	Τιμή κλειστ.	Προηγ. Κλείσιμο-ημ/νία	Όγκος	Αξία Συναλλαγών	Τελευταία εντολή Αγορ./ Πώλ. Ημερομηνία	
4,500,000	1,000.00	1.88	Πργμ/Πργμ	04/02/2035	15	---	04/02	1.88	1	ΟΕΔ-ΣΤΘ-040235-15X-1,875-1,000	---	---	---	---	---	---	---	
1,805,793	1,000.00	3.45	Πργμ/Πργμ	02/04/2024	5	---	02/04	3.45	1	ΟΕΔ-ΣΤΘ-020424-05X-3,450-1,000	---	---	---	---	---	---	---	
6,000,000	1,000.00	0.75	Πργμ/Πργμ	18/06/2031	10	---	18/06	0.75	1	ΟΕΔ-ΣΤΘ-180631-10X-0,750-1,000	---	---	---	---	---	---	---	
2,750,000	1,000.00	3.88	Πργμ/Πργμ	15/06/2028	5	---	15/06	3.88	1	ΟΕΔ-ΣΤΘ-150628-05X-3,875-1,000	---	---	---	---	---	---	---	
5,962,747,327	1.00	3.75	Πργμ/Πργμ	30/01/2028	10	---	/02 - 01/02 - 31/	3.75	1	ΟΕΔ-ΣΤΘ-300128-10X-3,750-1,00	---	---	---	85.4610	13/07/2018	---	1.0000	A 28/11/2018
7,067,309,386	1.00	3.90	Πργμ/Πργμ	30/01/2033	15	---	/02 - 01/02 - 31/	3.90	1	ΟΕΔ-ΣΤΘ-300133-15X-3,900-1,00	---	---	---	78.6730	13/07/2018	---	1.0000	A 28/11/2018
5,622,848,349	1.00	4.00	Πργμ/Πργμ	30/01/2037	19	---	/02 - 01/02 - 31/	4.00	1	ΟΕΔ-ΣΤΘ-300137-19X-4,000-1,00	---	---	---	77.0370	13/07/2018	---	1.0000	A 28/11/2018
5,476,770,669	1.00	4.20	Πργμ/Πργμ	30/01/2042	24	---	/02 - 01/02 - 31/	4.20	1	ΟΕΔ-ΣΤΘ-300142-24X-4,200-1,00	---	---	---	77.7640	13/07/2018	---	1.0000	A 28/11/2018
48,794,718	1.00	4.30	Πργμ/Πργμ	24/02/2024	12	---	24/02	4.30	1	ΟΕΔ-ΣΤΘ-240224-12X-2,000-1,00	---	---	---	10.0000	22/06/2015	---	---	---
40,248,141	1.00	4.30	Πργμ/Πργμ	24/02/2025	13	---	24/02	4.30	1	ΟΕΔ-ΣΤΘ-240225-13X-2,000-1,00	---	---	---	10.0000	22/06/2015	---	---	---
59,586,043	1.00	4.30	Πργμ/Πργμ	24/02/2026	14	---	24/02	4.30	1	ΟΕΔ-ΣΤΘ-240226-14X-2,000-1,00	---	---	---	10.0000	22/06/2015	---	---	---
41,118,344	1.00	4.30	Πργμ/Πργμ	24/02/2027	15	---	24/02	4.30	1	ΟΕΔ-ΣΤΘ-240227-15X-2,000-1,00	---	---	---	10.0000	22/06/2015	---	---	---
45,137,734	1.00	4.30	Πργμ/Πργμ	24/02/2028	16	---	24/02	4.30	1	ΟΕΔ-ΣΤΘ-240228-16X-2,000-1,00	---	---	---	10.0000	22/06/2015	---	---	---
61,768,888	1.00	4.30	Πργμ/Πργμ	24/02/2029	17	---	24/02	4.30	1	ΟΕΔ-ΣΤΘ-240229-17X-2,000-1,00	---	---	---	10.0000	22/06/2015	---	---	---
54,567,744	1.00	4.30	Πργμ/Πργμ	24/02/2030	18	---	24/02	4.30	1	ΟΕΔ-ΣΤΘ-240230-18X-2,000-1,00	---	---	---	10.0000	22/06/2015	---	---	---
37,541,515	1.00	4.30	Πργμ/Πργμ	24/02/2031	19	---	24/02	4.30	1	ΟΕΔ-ΣΤΘ-240231-19X-2,000-1,00	---	---	---	10.0000	22/06/2015	---	---	---
37,558,317	1.00	4.30	Πργμ/Πργμ	24/02/2032	20	---	24/02	4.30	1	ΟΕΔ-ΣΤΘ-240232-20X-2,000-1,00	---	---	---	10.0000	22/06/2015	---	---	---
37,473,732	1.00	4.30	Πργμ/Πργμ	24/02/2033	21	---	24/02	4.30	1	ΟΕΔ-ΣΤΘ-240233-21X-2,000-1,00	---	---	---	10.0000	22/06/2015	---	---	---
33,888,293	1.00	4.30	Πργμ/Πργμ	24/02/2034	22	---	24/02	4.30	1	ΟΕΔ-ΣΤΘ-240234-22X-2,000-1,00	---	---	---	10.0000	22/06/2015	---	---	---
35,177,800	1.00	4.30	Πργμ/Πργμ	24/02/2035	23	---	24/02	4.30	1	ΟΕΔ-ΣΤΘ-240235-23X-2,000-1,00	---	---	---	10.0000	22/06/2015	---	---	---
35,547,268	1.00	4.30	Πργμ/Πργμ	24/02/2036	24	---	24/02	4.30	1	ΟΕΔ-ΣΤΘ-240236-24X-2,000-1,00	---	---	---	10.0000	22/06/2015	---	---	---
40,246,306	1.00	4.30	Πργμ/Πργμ	24/02/2037	25	---	24/02	4.30	1	ΟΕΔ-ΣΤΘ-240237-25X-2,000-1,00	---	---	---	10.0000	22/06/2015	---	---	---
37,643,952	1.00	4.30	Πργμ/Πργμ	24/02/2038	26	---	24/02	4.30	1	ΟΕΔ-ΣΤΘ-240238-26X-2,000-1,00	---	---	---	10.0000	22/06/2015	---	---	---
36,977,100	1.00	4.30	Πργμ/Πργμ	24/02/2039	27	---	24/02	4.30	1	ΟΕΔ-ΣΤΘ-240239-27X-2,000-1,00	---	---	---	10.0000	22/06/2015	---	---	---
41,615,000	1.00	4.30	Πργμ/Πργμ	24/02/2040	28	---	24/02	4.30	1	ΟΕΔ-ΣΤΘ-240240-28X-2,000-1,00	---	---	---	10.0000	22/06/2015	---	---	---
42,227,208	1.00	4.30	Πργμ/Πργμ	24/02/2041	29	---	24/02	4.30	1	ΟΕΔ-ΣΤΘ-240241-29X-2,000-1,00	---	---	---	10.0000	22/06/2015	---	---	---
68,288,487	1.00	4.30	Πργμ/Πργμ	24/02/2042	30	---	24/02	4.30	1	ΟΕΔ-ΣΤΘ-240242-30X-2,000-1,00	---	---	---	10.0000	22/06/2015	---	---	---
4,000,000	1,000.00	3.88	Πργμ/Πργμ	12/03/2029	10	---	12/03	3.88	1	ΟΕΔ-ΣΤΘ-120329-10X-3,875-1,0000	---	---	---	---	---	100.0000	A 15/10/2019	
4,500,000	1,000.00	0.00	Πργμ/Πργμ	12/02/2026	5	---	12/02	0.00	1	ΟΕΔ-ΣΤΘ-120226-05X-0,000-1,000	---	---	---	---	---	---	---	
2,209,163	1,000.00	3.38	Πργμ/Πργμ	15/02/2025	7	---	15/02	3.38	1	ΟΕΔ-ΣΤΘ-150225-07X-3,375-1,000	---	---	---	---	---	---	---	
964,000	1,000.00	3.25	Πργμ/Πργμ	20/03/2025	6	---	20/03	3.25	1	ΟΕΔ-ΣΤΘ-200325-06X-3,250-1,000	---	---	---	---	---	---	---	
2,100,000	1,000.00	3.55	Πργμ/Πργμ	20/03/2026	7	---	20/03	3.55	1	ΟΕΔ-ΣΤΘ-200326-07X-3,550-1,000	---	---	---	---	---	---	---	
40,000	1,000.00	2.18	FLR Πργμ/360	16/09/2023	1	---	16/03 - 16/09	---	1	ΟΕΔ-ΚΥΜ-160923-01X-2,178-1,000	---	---	---	---	---	---	---	
5,500,000	1,000.00	1.50	Πργμ/Πργμ	18/06/2030	10	---	18/06	1.50	1	ΟΕΔ-ΣΤΘ-180630-10X-1,500-1,000	---	---	---	---	---	---	---	

Σημειώσεις Ομολόγων Ελλ. Δημοσίου

Ο Όγκος Συναλλαγών υπολογίζεται ως (Τεμάχια) * (Ονομαστική Τιμή). Η Αξία Συναλλαγών υπολογίζεται ως (Τεμάχια) * (Ονομαστική Τιμή) * (Τιμή %) + (Δεδουλευμένοι Τόκοι)

Η Αξία του τρέχοντος τοκομεριδίου για τις εκδόσεις Ονομαστικής Αξίας 0,01 ευρώ, αναφέρεται σε Ονομαστική Αξία 100 ευρώ.

FLR (= Floating Interest Rate) Ομόλογο Μεταβλητού Επιτοκίου.

[1] - Η Ημερομηνία Λήξης της τοκοφόρου περιόδου και η Ημερομηνία Πληρωμής του τοκομεριδίου.

Ομόλογα Ελληνικού Δημοσίου

Πλήθος Εισηγμ. Ομολογιών	Ονομ. αξία	Σημερινό επιτόκιο	Υπολογισμός Δεδουλευμένων	Ημερ/νία Λήξης [1]	Διάρκεια (έτη)	Σημείωση	Ημερομηνία Πληρ.	Αξία τρέχοντος	Μον. Διαπρ.	Ομόλογα Ελληνικού Δημοσίου	Κατωτ Τιμή	Ανωτ Τιμή	Τιμή κλεισ.	Προηγ. Κλείσιμο-ημ/νία	Όγκος	Αξία Συναλλαγών	Τελευταία εντολή Αγορ./ Πώλ. Ημερομηνία
3,500,000	1,000.00	4.38	Πργμ/Πργμ	18/07/2038	15	---	18/07	4.38	1	ΟΕΔ-ΣΤΘ-180738-15Χ-4,375-1,000	---	---	---	---	---	---	---
5,364,250	1,000.00	3.25	Πργμ/Πργμ	20/03/2050	30	---	20/03	3.25	1	ΟΕΔ-ΣΤΘ-200350-30Χ-3,250-1,000	---	---	---	---	---	---	---
3,924,361	1,000.00	2.00	Πργμ/Πργμ	22/04/2027	7	---	22/04	2.00	1	ΟΕΔ-ΣΤΘ-220427-07Χ-2,000-1,000	---	---	---	---	---	---	99.9000 A 22/04/2020
2,500,000	1,000.00	1.88	Πργμ/Πργμ	23/07/2026	7	---	23/07	1.88	1	ΟΕΔ-ΣΤΘ-230726-07Χ-1,875-1,000	---	---	---	---	---	---	---
4,050,000	1,000.00	4.25	Πργμ/Πργμ	15/06/2033	10	---	15/06	4.25	1	ΟΕΔ-ΣΤΘ-150633-10Χ-4,250-1,000	---	---	---	---	---	---	---
3,500,000	1,000.00	1.88	Πργμ/Πργμ	24/01/2052	30	---	24/01	1.88	1	ΟΕΔ-ΣΤΘ-240152-30Χ-1,875-1,000	---	---	---	---	---	---	---
3,700,000	1,000.00	1.75	Πργμ/Πργμ	18/06/2032	10	---	18/06	1.75	1	ΟΕΔ-ΣΤΘ-180632-10Χ-1,750-1,000	---	---	---	---	---	---	---
2,200,000	1,000.00	1.13	FLR Πργμ/360	15/12/2027	5	---	- 15/12 - 15/03 -	---	1	ΟΕΔ-ΚΥΜ-151227-05Χ-1,130-1,000	---	---	---	---	---	---	102.1600 A 30/12/2022

Σημειώσεις Ομολόγων Ελλ. Δημοσίου

Ο Όγκος Συναλλαγών υπολογίζεται ως (Τεμάχια) * (Ονομαστική Τιμή). Η Αξία Συναλλαγών υπολογίζεται ως (Τεμάχια) * (Ονομαστική Τιμή) * (Τιμή %) + (Δεδουλευμένοι Τόκοι)

Η Αξία του τρέχοντος τοκομεριδίου για τις εκδόσεις Ονομαστικής Αξίας 0,01 ευρώ, αναφέρεται σε Ονομαστική Αξία 100 ευρώ.

FLR (= Floating Interest Rate) Ομόλογο Μεταβλητού Επιτοκίου.

[1] - Η Ημερομηνία Λήξης της τοκοφόρου περιόδου και η Ημερομηνία Πληρωμής του τοκομεριδίου.

Έντοκα Γραμμάτια & Zero Coupon Ομόλογα Ελληνικού Δημοσίου

Ημερ/νία	Διάρκειας 13 εβδομάδων									Διάρκειας 26 εβδομάδων									Διάρκειας 52 εβδομάδων								
	Ημερ/νία Λήξης	Αρχικό Επιτόκιο	Πλήθος Εισηγμένων	Όνομα/κή αξία	Τιμή έκδοσης	Τελευταία Τιμή	Συναλλαγή Ημερομηνία	Όγκος Συναλλαγών	Σημ.	Ημερ/νία Λήξης	Αρχικό Επιτόκιο	Πλήθος Εισηγμένων	Όνομα/κή αξία	Τιμή έκδοσης	Τελευταία Τιμή	Συναλλαγή Ημερομηνία	Όγκος Συναλλαγών	Σημ.	Ημερ/νία Λήξης	Αρχικό Επιτόκιο	Πλήθος Εισηγμένων	Όνομα/κή αξία	Τιμή έκδοσης	Τελευταία Τιμή	Συναλλαγή Ημερομηνία	Όγκος Συναλλαγών	Σημ.
09/09/2022	---	---	---	---	---	---	---	---	---	---	---	---	---	---	---	---	---	---	08/09/2023	1.97	1,000,000	1,000.00	980.47	---	---	---	---
09/12/2022	---	---	---	---	---	---	---	---	---	---	---	---	---	---	---	---	---	---	08/12/2023	2.73	600,000	1,000.00	973.10	---	---	---	---
10/03/2023	---	---	---	---	---	---	---	---	---	---	---	---	---	---	---	---	---	---	08/03/2024	3.75	1,000,000	1,000.00	963.46	---	---	---	---
09/06/2023	---	---	---	---	---	---	---	---	---	---	---	---	---	---	---	---	---	---	07/06/2024	3.84	1,600,000	1,000.00	962.60	---	---	---	---

Ημερήσιο Δελτίο Τιμών

Έτος: 144 Αύξων Αριθμός Συνεδρίασης: 149

Ενότητα 5: Ομόλογα Ελληνικού Δημοσίου Διαπραγματεύσιμα με τη Μέθοδο Εκφώνησης - Αντιφώνησης

Τρίτη, 8 Αυγούστου, 2023

Ομόλογα σε Κυκλοφορία	Νόμισμα / Ελάχιστη διαπραγ.	Ημερομηνία Πληρ.	Αξία τρέχοντος τοκομεριδίου	Σημείωση	Τοκομερίδιο	Μονάδα διαπίσης	Ημερ/νία Έκδοσης	Διάρκεια (έτη)	Σημερινό επιτόκιο	Υ.Δ.Τ σε ημέρες	Ομόλογα	Τελευταία τιμή προηγ.	Τελευ. Τιμή	Εκφ. τοις μετρητοίς (€) Αγορ. / Πώλ	μετρητοίς (€) Ημερομηνία	Συναλλαγές σε τμχ	Ελάχιστο ζωής	Μέγιστο ζωής	
Νομικών Προσώπων και Εταιρειών σε Συνάλλαγμα και Ευρο																			
0	GBP / 10	01/12	0.25	---	66	1	01/12/1928	100	2.5	360	Ε.Κ.Τ.Ε.	---	---	---	---	---	---	---	
103,746	GBP / 10	01/12	0.25	---	64	1	01/12/1930	98	2.5	360	Ε.Κ.Τ.Ε. σειρά	2.27	05/02/1996	2.27	Π	05/02/1996	---	2.27	2.27

Σημειώσεις Ομολόγων Ελλ. Δημοσίου

Υ.Δ.Τ: Υπολογισμός Δεδουλευμένων Τόκων.

FLR (= Floating Interest Rate) Ομόλογο Μεταβλητού Επιτοκίου.

Η ελάχιστη διαπραγματεύσιμη Ονομαστική Αξία για όλους τους Άυλους Τίτλους του Δημοσίου είναι τα 100 Ευρώ. (μφρ-0)

Πίνακας Μελών Χρηματιστηρίου Αθηνών και Μελών ΕΤ.ΕΚ.

Επωνυμία	Διεύθυνση	Τηλέφωνο	Φαξ	Αγορά Μετοχών			Αγορά Παραγώγων		Μέλη ΕΤ.ΕΚ.	
				Μέλος Αγοράς	Μέλος εξ Αποστάσεως	Ειδικός Διαπρήτης	Διαπρήτης	Ειδικός Διαπρήτης	Γενικό Εκκαθ/στικό	Άμεσο Εκκαθ/στικό
AEONIC SECURITIES C.I.F. P.L.C.	ΛΑΪΟΥ 6, ΓΡ. 301B, ANNA COURT ,	35725337600		a						
ARGUS STOCKBROKERS LTD	25 ΛΕΩΦΟΡΟΣ ΔΗΜΟΣΘΕΝΗ ΣΕΒΕΡΗ 25 ,	0035722717000		a	a		a			
ATLANTIC SECURITIES LTD	ΠΡΟΔΡΟΜΟΥ 37 37,	0035722445400		a	a					
ΑΧΟΝ ΧΡΗΜΑΤΙΣΤΗΡΙΑΚΗ Α.Ε.Π.Ε.Υ.	ΣΤΑΔΙΟΥ 48 48, ΑΘΗΝΑ	2103363800		a			a			
ΒΕΤΑ ΧΡΗΜΑΤΙΣΤΗΡΙΑΚΗ Α.Ε.Π.Ε.Υ.	Λ.ΑΛΕΞΑΝΔΡΑΣ 29 29 , ΑΘΗΝΑ	2106478930		a		a	a			a
BNP PARIBAS S.A.	ΛΑΜΨΑΚΟΥ 2 , ΑΘΗΝΑ	2107468525							a	
BOFA SECURITIES EUROPE SA	112 AVENUE KL?BER 75116 ,	+33 153655555		a	a					
CAPITAL ΑΧΕΠΕΥ	ΜΗΤΡΟΠΟΛΕΩΣ 58 58, ΑΘΗΝΑ	2103369700		a			a			
CITIGROUP GLOBAL MARKETS EUROPE AG	REUTERWEG 16 16,	+49 691366-0		a	a					
CITIGROUP GLOBAL MARKETS LIMITED	33 CANADA SQUARE -CANARY WHARF 1,	+44 02079864000		a						
CREDIT SUISSE BANK (EUROPE), S.A.	CALLE AYALA 42, 3A PLANTA-B MADRID ,	+34917916000		a	a					
CREDIT SUISSE SECURITIES (EUROPE) LIMITED	ONE CABOT SQUARE 1 , LONDON	+44 2078888888		a						
DEUTSCHE BANK AG	GREAT WINCHESTER STREET 1 , LONDON	+44 20 754 54209	00441133361437		a					
EUROBANK EQUITIES ΜΟΝΟΠΡΟΣΩΠΗ Α.Ε.Π.Ε.Υ.	ΦΙΛΕΛΛΗΝΩΝ 10 & ΞΕΝΟΦΩΝΤΟΣ 13 , ΑΘΗΝΑ	2103720425		a		a	a			a
EUROCORP Α.Ε.Π.Ε.Υ.	ΠΛ.ΦΙΛΙΚΗΣ ΕΤΑΙΡΕΙΑΣ 14 14, ΑΘΗΝΑ	2107263600		a			a			a
EUROTUST ΧΡΗΜΑΤΙΣΤΗΡΙΑΚΗ Α.Ε.Π.Ε.Υ.	ΣΕΒΑΣΤΟΥΠΟΛΕΩΣ 113 113, ΑΘΗΝΑ	2103363100		a						
EUROXX ΧΡΗΜΑΤΙΣΤΗΡΙΑΚΗ Α.Ε.Π.Ε.Υ.	ΠΑΛΑΙΟΛΟΓΟΥ 7, ΧΑΛΑΝΔΡΙ	(210)-6879400	(210)-6879401	a		a	a			a
ΠΑΛΑΙΟΛΟΓΟΥ 7, ΧΑΛΑΝΔΡΙ		+30 2106879400	210-6879401							
FREEDOM FINANCE EUROPE LTD	ΧΡΗΣΤΑΚΗ ΚΡΑΝΟΥ 20 ,	035725257786		a	a					
GLOBAL CAPITAL SECURITIES & FINANCIAL SERVICES LTD	Λ.ΑΡΧΙΕΠΙΣΚΟΠΟΥ ΜΑΚΑΡΙΟΥ Γ50 50,	0035722710710		a	a					
GREENPOST TRADING EUROPE LTD	KIMONOS 3, ACROPOLIS MANSIONS, 2ND FLOOR, FLAT/OFFICE 202 ,	035722521389		a	a	a				
HSBC CONTINENTAL EUROPE	Λ.ΜΕΣΣΟΓΕΙΩΝ 109-111 109-111,	2106960000							a	
INDEX ΧΡΗΜΑΤΙΣΤΗΡΙΑΚΗ Α.Ε.Π.Ε.Υ.	ΔΡΑΓΑΤΣΑΝΙΟΥ 6 6, ΑΘΗΝΑ	2103213920		a						
LAIKI FINANCIAL SERVICES LTD	ΛΕΩΦ. ΒΥΡΩΝΟΣ 26, ΛΕΥΚΩΣΙΑ ΚΥΠΡΟΥ	357 22367367	357 22718567		a					
MEGA EQUITY SECURITIES & FINANCIAL SERVICES PUBLIC LTD	ΛΕΩΦ.ΓΡΙΒΑ ΔΙΓΕΝΗ 42-44 42-44,	00357227111711		a	a		a			
MERIT ΧΡΗΜΑΤΙΣΤΗΡΙΑΚΗ Α.Ε.Π.Ε.Υ.	ΣΟΦΟΚΛΕΟΥΣ 5 5, ΑΘΗΝΑ	2103671880		a		a	a			a
MERRILL LYNCH INTERNATIONAL	2 KING EDWARD STREET 2 , LONDON	+44 20276281000		a						
NUNTIUS ΧΡΗΜΑΤΙΣΤΗΡΙΑΚΗ Α.Ε.Π.Ε.Υ.	ΔΡΑΓΑΤΣΑΝΙΟΥ 6 6, ΑΘΗΝΑ	2103350599		a						
ONE PLUS CAPITAL LIMITED	75 PRODRΟΜΟΥ AVENUE NICOSIA 1307 ,	35722873760		a	a					
PROCHOICE CHRIMATISTIRIAKI LTD	ΛΕΩΦ.ΣΠΥΡΟΥ ΚΥΠΡΙΑΝΟΥ 57, ΑΚΙΝΗΤΑ Φ 57,	035724661192		a	a					
SHARELINK SECURITIES & FINANCIAL SERVICES LTD	HOUSE-ΘΕΟΤΟΚΗ 6 ΜΕΓΑΡΟ ΕΛΛΗΝΑ 6 ,	+357 22554200		a			a			
SOCIETE GENERALE S.A.	17 COURS VALMY, CEDEX ,	+157290504		a	a		a			

Πίνακας Μελών Χρηματιστηρίου Αθηνών και Μελών ΕΤ.ΕΚ.

Επωνυμία			Αγορά Μετοχών			Αγορά Παραγώγων		Μέλη ΕΤ.ΕΚ.	
Διεύθυνση	Τηλέφωνο	Φαξ	Μέλος Αγοράς	Μέλος εξ Αποστάσεως	Ειδικός Διαπρήτης	Διαπρήτης	Ειδικός Διαπρήτης	Γενικό Εκκαθιστικό	Άμεσο Εκκαθιστικό
SOLIDUS SECURITIES Α.Ε.Π.Ε.Υ.			a			a			a
ΛΟΥΙΖΗΣ ΡΙΑΝΚΟΥΡ 64 64, ΑΘΗΝΑ	2106900600								
THE CYPRUS INVESTMENT & SECURITIES CORPORATION LTD			a	a					
ΑΓΙΟΥ ΠΡΟΚΟΠΙΟΥ & ΠΟΣΕΙΔΩΝΟΣ 1 154,	0035722121700								
UBS EUROPE SE			a	a					
OPERNTURM, BOCKENHEIMER LANDSTRASSE 2-4 ,	496921790								
UBS LIMITED				a					
FINSBURY AVENUE 1 , LONDON	+44 2075687135								
Α. ΣΑΡΡΗΣ ΧΡΗΜΑΤΙΣΤΗΡΙΑΚΗ Α.Ε.Π.Ε.Υ			a						
ΔΡΑΓΑΤΣΑΝΙΟΥ 6 6, ΑΘΗΝΑ	2103367700								
ΑΛΦΑ FINANCE ΜΟΝΟΠΡΟΣΩΠΗ ΑΕΠΕΥ			a		a	a	a		a
ΠΑΝΕΠΙΣΤΗΜΙΟΥ 45 5, ΑΘΗΝΑ	2103677400								
ΑΛΦΑ ΤΡΑΠΕΖΑ ΑΝΩΝΥΜΗ ΕΤΑΙΡΙΑ								a	
ΣΤΑΔΙΟΥ 40 , ΑΘΗΝΑ	2103260000								
Γ. Α. ΠΕΡΒΑΝΑΣ ΧΡΗΜΑΤΙΣΤΗΡΙΑΚΗ Α.Ε.Π.Ε.Υ			a						
ΣΟΦΟΚΛΕΟΥΣ 7-9 7-9, ΑΘΗΝΑ	2103727200								
ΕΘΝΙΚΗ ΤΡΑΠΕΖΑ ΤΗΣ ΕΛΛΑΔΟΣ Α.Ε.			a		a	a		a	
ΑΚΑΔΗΜΙΑΣ 68, ΑΘΗΝΑ	(210)-3328817	(210)-3328678							
ΑΙΟΛΟΥ 86, ΑΘΗΝΑ	(210)-3341000	(210)-3228187							
ΕΘΝΙΚΗ ΧΡΗΜΑΤΙΣΤΗΡΙΑΚΗ ΜΟΝΟΠΡΟΣΩΠΗ ΑΕΠΕΥ			a		a	a	a		
ΛΕΩΦΟΡΟΣ ΑΘΗΝΩΝ 128-132 & ΙΦΙΓΕΝΙΑΣ 66, ΑΘΗΝΑ	2103328784								
ΕΛΛΗΝΙΚΗ ΤΡΑΠΕΖΑ (ΕΠΕΝΔΥΣΕΙΣ) ΛΤΔ				a					
ΛΕΩΦ.ΚΥΡΙΑΚΟΥ ΜΑΤΣΗ 31 - ΤΘ 24747 , ΛΕΥΚΩΣΙΑ ΚΥΠΡΟΥ	+357 22500100	357 22500110							
ΕΛΛΗΝΟΑΜΕΡΙΚΑΝΙΚΗ ΧΡΗΜΑΤΙΣΤΗΡΙΑΚΗ ΑΕΠΕΥ			a		a	a			a
ΑΝΔΡΕΑ ΠΑΠΑΝΔΡΕΟΥ 27 27, ΜΑΡΟΥΣΙ	2103311100								
Ι. Χ. ΜΑΥΡΙΚΗΣ ΧΡΗΜΑΤΙΣΤΗΡΙΑΚΗ Α.Ε.Π.Ε.Υ			a						
ΣΟΦΟΚΛΕΟΥΣ 5 5, ΑΘΗΝΑ	2103216730								
ΚΑΠΠΑ ΧΡΗΜΑΤΙΣΤΗΡΙΑΚΗ Α.Ε.Π.Ε.Υ.			a			a			
ΒΑΛΛΑΩΡΙΤΟΥ 15 15, ΑΘΗΝΑ	2103678600								
ΚΑΡΑΜΑΝΩΦ ΧΡΗΜΑΤΙΣΤΗΡΙΑΚΗ Α.Ε.Π.Ε.Υ.			a						
ΠΛ.ΑΓ.ΘΕΟΔΩΡΩΝ 2 2, ΑΘΗΝΑ	2103212947								
ΚΥΚΛΟΣ ΧΡΗΜΑΤΙΣΤΗΡΙΑΚΗ Α.Ε.Π.Ε.Υ.			a			a			
ΧΑΡΙΑΛΟΥ ΤΡΙΚΟΥΠΗ 6-8-10 39, ΑΘΗΝΑ	2103364300								
ΛΕΩΝ ΔΕΠΟΛΑΣ ΧΡΗΜΑΤΙΣΤΗΡΙΑΚΗ Α.Ε.Π.Ε.Υ.			a		a	a			
ΧΡΗΣΤΟΥ ΛΑΔΑ 1 1, ΑΘΗΝΑ	2103213276 -28								
Ν. ΧΡΥΣΟΧΟΙΔΗΣ ΧΡΗΜΑΤΙΣΤΗΡΙΑΚΗ Α.Ε.Π.Ε.Υ			a			a			a
ΣΟΦΟΚΛΕΟΥΣ 7-9 7-9, ΑΘΗΝΑ	2103213913								
ΠΑΓΚΡΗΤΙΑ ΤΡΑΠΕΖΑ ΑΝΩΝΥΜΗ ΕΤΑΙΡΕΙΑ								a	
ΙΚΑΡΟΥ 5 ,	2810 338800								
ΠΑΝΤΕΛΑΚΗΣ ΧΡΗΜΑΤΙΣΤΗΡΙΑΚΗ Α.Ε.Π.Ε.Υ			a	a		a	a		
ΕΘΝΙΚΗΣ ΑΝΤΙΣΤΑΣΕΩΣ 57, ΚΤΙΡΙΟ Β 57, ΧΑΛΑΝΔΡΙ	2106965000								
ΠΕΙΡΑΙΩΣ ΜΟΝΟΠΡΟΣΩΠΗ Α.Ε.Π.Ε.Υ.			a		a	a	a		a
ΣΤΑΔΙΟΥ 10 10, ΑΘΗΝΑ	2103354100								
ΠΗΓΑΣΟΣ ΧΡΗΜΑΤΙΣΤΗΡΙΑΚΗ Α.Ε.Π.Ε.Υ.			a			a			
ΒΑΛΛΑΩΡΙΤΟΥ 17 & ΑΜΕΡΙΚΗΣ 17 , ΑΘΗΝΑ	2103670700								
ΣΤ. ΕΜ. ΛΑΥΡΕΝΤΑΚΗΣ ΧΡΗΜΑΤΙΣΤΗΡΙΑΚΗ Α.Ε.Π.Ε.Υ.			a			a			
ΣΟΦΟΚΛΕΟΥΣ 7-9 7-9, ΑΘΗΝΑ	2103213336								
ΤΡΑΠΕΖΑ EUROBANK ΑΕ								a	
ΟΘΩΝΟΣ 8 , ΑΘΗΝΑ	2144043907								
ΤΡΑΠΕΖΑ ΟΡΤΙΜΑ BANK Α.Ε.			a	a		a	a	a	
ΑΙΓΙΑΛΕΙΑΣ 32 & ΠΑΡΑΔΕΙΣΟΥ 32 , ΜΑΡΟΥΣΙ	2108173663								
ΤΡΑΠΕΖΑ ΠΕΙΡΑΙΩΣ ΑΝΩΝΥΜΟΣ ΕΤΑΙΡΕΙΑ			a			a		a	
ΑΜΕΡΙΚΗΣ 4 , ΑΘΗΝΑ	2103335000								

Πίνακας Μετοχών Υπό Ειδική Διαπραγμάτευση

Χρεόγραφο	Κατηγορία Διαπραγμάτευσης
Ειδικός Διαπραγματευτής	Εναρξη Ειδικής Διαπραγμάτευσης
MLS ΠΛΗΡΟΦΟΡΙΚΗ (ΚΟ)	Κατάσταση σε Αναστολή
ΠΕΙΡΑΙΩΣ ΜΟΝΟΠΡΟΣΩΠΗ Α.Ε.Π.Ε.Υ.	01/08/2019
ALPHA ETF FTSE Athex Large Cap	Διαπραγματεύσιμα Αμοιβαία Κεφάλαια (Δ.Α.Κ.)
ΑΛΦΑ FINANCE ΜΟΝΟΠΡΟΣΩΠΗ ΑΕΠΕΥ	02/01/1900
ΕΘΝΙΚΗ ΧΡΗΜΑΤΙΣΤΗΡΙΑΚΗ ΜΟΝΟΠΡΟΣΩΠΗ ΑΕΠΕΥ	02/01/1900
ALPHA TRUST (ΚΟ)	Κύρια Αγορά
EUROBANK EQUITIES ΜΟΝΟΠΡΟΣΩΠΗ Α.Ε.Π.Ε.Υ.	06/02/2023
ΛΕΩΝ ΔΕΠΟΛΑΣ ΧΡΗΜΑΤΙΣΤΗΡΙΑΚΗ Α.Ε.Π.Ε.Υ.	04/01/2021
ALPHA ΥΠΗΡΕΣΙΩΝ ΣΥΜΜ (ΚΟ)	Κύρια Αγορά
EUROBANK EQUITIES ΜΟΝΟΠΡΟΣΩΠΗ Α.Ε.Π.Ε.Υ.	22/10/2006
GREENPOST TRADING EUROPE LTD	12/06/2023
MERIT ΧΡΗΜΑΤΙΣΤΗΡΙΑΚΗ Α.Ε.Π.Ε.Υ.	03/09/2012
ΑΛΦΑ FINANCE ΜΟΝΟΠΡΟΣΩΠΗ ΑΕΠΕΥ	29/02/2016
ΕΘΝΙΚΗ ΧΡΗΜΑΤΙΣΤΗΡΙΑΚΗ ΜΟΝΟΠΡΟΣΩΠΗ ΑΕΠΕΥ	02/01/1900
ΕΛΛΗΝΟΑΜΕΡΙΚΑΝΙΚΗ ΧΡΗΜΑΤΙΣΤΗΡΙΑΚΗ ΑΕΠΕΥ	25/07/2014
ΛΕΩΝ ΔΕΠΟΛΑΣ ΧΡΗΜΑΤΙΣΤΗΡΙΑΚΗ Α.Ε.Π.Ε.Υ.	04/01/2016
ΠΕΙΡΑΙΩΣ ΜΟΝΟΠΡΟΣΩΠΗ Α.Ε.Π.Ε.Υ.	28/05/2009
ΑΤΤΙΚΑ BANK Α.Τ.Ε. (ΚΟ)	Κύρια Αγορά
EUROXX ΧΡΗΜΑΤΙΣΤΗΡΙΑΚΗ Α.Ε.Π.Ε.Υ.	22/01/2016
ΠΕΙΡΑΙΩΣ ΜΟΝΟΠΡΟΣΩΠΗ Α.Ε.Π.Ε.Υ.	20/09/2017
AUSTRIACARD (ΚΑ)	Κύρια Αγορά
ΒΕΤΑ ΧΡΗΜΑΤΙΣΤΗΡΙΑΚΗ Α.Ε.Π.Ε.Υ.	23/03/2023
EUROBANK EQUITIES ΜΟΝΟΠΡΟΣΩΠΗ Α.Ε.Π.Ε.Υ.	15/05/2023
AUTOHELLAS (ΚΟ)	Κύρια Αγορά
EUROXX ΧΡΗΜΑΤΙΣΤΗΡΙΑΚΗ Α.Ε.Π.Ε.Υ.	02/07/2018
ΑΛΦΑ FINANCE ΜΟΝΟΠΡΟΣΩΠΗ ΑΕΠΕΥ	01/07/2019
AVE (ΚΟ)	Κύρια Αγορά
EUROXX ΧΡΗΜΑΤΙΣΤΗΡΙΑΚΗ Α.Ε.Π.Ε.Υ.	05/06/2020
BRIQ PROPERTIES (ΚΟ)	Κύρια Αγορά
EUROBANK EQUITIES ΜΟΝΟΠΡΟΣΩΠΗ Α.Ε.Π.Ε.Υ.	09/09/2019
ΛΕΩΝ ΔΕΠΟΛΑΣ ΧΡΗΜΑΤΙΣΤΗΡΙΑΚΗ Α.Ε.Π.Ε.Υ.	22/02/2021
CENERGY HOLDINGS (ΚΑ)	Κύρια Αγορά
EUROBANK EQUITIES ΜΟΝΟΠΡΟΣΩΠΗ Α.Ε.Π.Ε.Υ.	02/01/2016
ΑΛΦΑ FINANCE ΜΟΝΟΠΡΟΣΩΠΗ ΑΕΠΕΥ	02/01/2016
ΠΑΝΤΕΛΑΚΗΣ ΧΡΗΜΑΤΙΣΤΗΡΙΑΚΗ Α.Ε.Π.Ε.Υ.	27/12/2022
ΤΡΑΠΕΖΑ ΟΡΤΙΜΑ BANK Α.Ε.	14/03/2022
CNL CAPITAL (ΚΟ)	Κύρια Αγορά
MERIT ΧΡΗΜΑΤΙΣΤΗΡΙΑΚΗ Α.Ε.Π.Ε.Υ.	01/10/2018
COCA-COLA HBC AG (ΚΟ)	Κύρια Αγορά
ΒΕΤΑ ΧΡΗΜΑΤΙΣΤΗΡΙΑΚΗ Α.Ε.Π.Ε.Υ.	08/03/2021
ΕΘΝΙΚΗ ΧΡΗΜΑΤΙΣΤΗΡΙΑΚΗ ΜΟΝΟΠΡΟΣΩΠΗ ΑΕΠΕΥ	02/01/1900
ΠΕΙΡΑΙΩΣ ΜΟΝΟΠΡΟΣΩΠΗ Α.Ε.Π.Ε.Υ.	04/05/2015
DIMAND (ΚΟ)	Κύρια Αγορά
EUROBANK EQUITIES ΜΟΝΟΠΡΟΣΩΠΗ Α.Ε.Π.Ε.Υ.	08/08/2022
ΑΛΦΑ FINANCE ΜΟΝΟΠΡΟΣΩΠΗ ΑΕΠΕΥ	08/08/2022
ΠΑΝΤΕΛΑΚΗΣ ΧΡΗΜΑΤΙΣΤΗΡΙΑΚΗ Α.Ε.Π.Ε.Υ.	15/05/2023
EUROBANK HOLDINGS (ΚΟ)	Κύρια Αγορά
EUROBANK EQUITIES ΜΟΝΟΠΡΟΣΩΠΗ Α.Ε.Π.Ε.Υ.	01/06/2012
GREENPOST TRADING EUROPE LTD	12/06/2023
MERIT ΧΡΗΜΑΤΙΣΤΗΡΙΑΚΗ Α.Ε.Π.Ε.Υ.	06/11/2017
ΑΛΦΑ FINANCE ΜΟΝΟΠΡΟΣΩΠΗ ΑΕΠΕΥ	09/01/2006
ΕΘΝΙΚΗ ΧΡΗΜΑΤΙΣΤΗΡΙΑΚΗ ΜΟΝΟΠΡΟΣΩΠΗ ΑΕΠΕΥ	02/01/1900
ΕΛΛΗΝΟΑΜΕΡΙΚΑΝΙΚΗ ΧΡΗΜΑΤΙΣΤΗΡΙΑΚΗ ΑΕΠΕΥ	25/07/2014
ΛΕΩΝ ΔΕΠΟΛΑΣ ΧΡΗΜΑΤΙΣΤΗΡΙΑΚΗ Α.Ε.Π.Ε.Υ.	30/11/2018
ΠΕΙΡΑΙΩΣ ΜΟΝΟΠΡΟΣΩΠΗ Α.Ε.Π.Ε.Υ.	28/09/2009
FOURLIS ΣΥΜΜΕΤΟΧΩΝ (ΚΟ)	Κύρια Αγορά
EUROBANK EQUITIES ΜΟΝΟΠΡΟΣΩΠΗ Α.Ε.Π.Ε.Υ.	01/12/2016
ΠΕΙΡΑΙΩΣ ΜΟΝΟΠΡΟΣΩΠΗ Α.Ε.Π.Ε.Υ.	06/03/2017
HELLENIQ ENERGY (ΚΟ)	Κύρια Αγορά
ΕΛΛΗΝΟΑΜΕΡΙΚΑΝΙΚΗ ΧΡΗΜΑΤΙΣΤΗΡΙΑΚΗ ΑΕΠΕΥ	14/09/2015
ΠΕΙΡΑΙΩΣ ΜΟΝΟΠΡΟΣΩΠΗ Α.Ε.Π.Ε.Υ.	20/03/2017
IDEAL HOLDINGS (ΚΟ)	Κύρια Αγορά
EUROBANK EQUITIES ΜΟΝΟΠΡΟΣΩΠΗ Α.Ε.Π.Ε.Υ.	07/06/2021
ΠΕΙΡΑΙΩΣ ΜΟΝΟΠΡΟΣΩΠΗ Α.Ε.Π.Ε.Υ.	07/06/2021
INTERCONTINENTAL (ΚΟ)	Κύρια Αγορά
ΛΕΩΝ ΔΕΠΟΛΑΣ ΧΡΗΜΑΤΙΣΤΗΡΙΑΚΗ Α.Ε.Π.Ε.Υ.	03/06/2019
INTRAKAT (ΚΟ)	Κύρια Αγορά
ΒΕΤΑ ΧΡΗΜΑΤΙΣΤΗΡΙΑΚΗ Α.Ε.Π.Ε.Υ.	04/10/2021
ΠΑΝΤΕΛΑΚΗΣ ΧΡΗΜΑΤΙΣΤΗΡΙΑΚΗ Α.Ε.Π.Ε.Υ.	10/10/2022

Πίνακας Μετοχών Υπό Ειδική Διαπραγμάτευση

Χρεόγραφο	Κατηγορία Διαπραγμάτευσης
Ειδικός Διαπραγματευτής	Έναρξη Ειδικής Διαπραγμάτευσης
JUMBO (ΚΟ)	Κύρια Αγορά
ΒΕΤΑ ΧΡΗΜΑΤΙΣΤΗΡΙΑΚΗ Α.Ε.Π.Ε.Υ.	01/02/2021
ΕΥΡΟΒΑΝΚ ΕQUITIES ΜΟΝΟΠΡΟΣΩΠΗ Α.Ε.Π.Ε.Υ.	25/05/2020
GREENPOST TRADING EUROPE LTD	12/06/2023
MERIT ΧΡΗΜΑΤΙΣΤΗΡΙΑΚΗ Α.Ε.Π.Ε.Υ.	06/11/2017
ΠΕΙΡΑΙΩΣ ΜΟΝΟΠΡΟΣΩΠΗ Α.Ε.Π.Ε.Υ.	06/03/2017
LAMDA DEVELOPMENT(ΚΟ)	Κύρια Αγορά
ΕΥΡΟΒΑΝΚ ΕQUITIES ΜΟΝΟΠΡΟΣΩΠΗ Α.Ε.Π.Ε.Υ.	08/12/2014
ΠΑΝΤΕΛΑΚΗΣ ΧΡΗΜΑΤΙΣΤΗΡΙΑΚΗ Α.Ε.Π.Ε.Υ	06/11/2017
ΠΕΙΡΑΙΩΣ ΜΟΝΟΠΡΟΣΩΠΗ Α.Ε.Π.Ε.Υ.	29/06/2017
MIG (ΚΟ)	Κύρια Αγορά
ΠΕΙΡΑΙΩΣ ΜΟΝΟΠΡΟΣΩΠΗ Α.Ε.Π.Ε.Υ.	02/02/2009
PREMIA (ΚΟ)	Κύρια Αγορά
ΒΕΤΑ ΧΡΗΜΑΤΙΣΤΗΡΙΑΚΗ Α.Ε.Π.Ε.Υ.	01/06/2021
ΛΕΩΝ ΔΕΠΟΛΑΣ ΧΡΗΜΑΤΙΣΤΗΡΙΑΚΗ Α.Ε.Π.Ε.Υ.	05/12/2022
ΠΑΝΤΕΛΑΚΗΣ ΧΡΗΜΑΤΙΣΤΗΡΙΑΚΗ Α.Ε.Π.Ε.Υ	23/12/2021
PROFILE (ΚΟ)	Κύρια Αγορά
ΠΑΝΤΕΛΑΚΗΣ ΧΡΗΜΑΤΙΣΤΗΡΙΑΚΗ Α.Ε.Π.Ε.Υ	01/07/2019
ΤΡΑΠΕΖΑ ΟΡΤΙΜΑ BANK Α.Ε.	03/04/2023
QUALITY & RELIABILITY (ΚΟ)	Κύρια Αγορά
ΤΡΑΠΕΖΑ ΟΡΤΙΜΑ BANK Α.Ε.	03/01/2023
QUEST ΣΥΜΜΕΤΟΧΩΝ (ΚΟ)	Κύρια Αγορά
ΒΕΤΑ ΧΡΗΜΑΤΙΣΤΗΡΙΑΚΗ Α.Ε.Π.Ε.Υ.	26/03/2018
ΕΥΡΟΒΑΝΚ ΕQUITIES ΜΟΝΟΠΡΟΣΩΠΗ Α.Ε.Π.Ε.Υ.	28/01/2019
SPACE HELLAS (ΚΟ)	Κύρια Αγορά
MERIT ΧΡΗΜΑΤΙΣΤΗΡΙΑΚΗ Α.Ε.Π.Ε.Υ.	09/12/2022
TITAN CEMENT (ΚΑ)	Κύρια Αγορά
ΒΕΤΑ ΧΡΗΜΑΤΙΣΤΗΡΙΑΚΗ Α.Ε.Π.Ε.Υ.	01/02/2021
ΕΥΡΟΒΑΝΚ ΕQUITIES ΜΟΝΟΠΡΟΣΩΠΗ Α.Ε.Π.Ε.Υ.	06/11/2019
ΠΕΙΡΑΙΩΣ ΜΟΝΟΠΡΟΣΩΠΗ Α.Ε.Π.Ε.Υ.	18/01/2021
VIOHALCO SA/NV (ΚΑ)	Κύρια Αγορά
ΕΥΡΟΒΑΝΚ ΕQUITIES ΜΟΝΟΠΡΟΣΩΠΗ Α.Ε.Π.Ε.Υ.	04/03/2014
MERIT ΧΡΗΜΑΤΙΣΤΗΡΙΑΚΗ Α.Ε.Π.Ε.Υ.	17/03/2014
ΑΛΦΑ FINANCE ΜΟΝΟΠΡΟΣΩΠΗ ΑΕΠΕΥ	11/03/2008
ΑΒΑΞ Α.Ε. (ΚΟ)	Κύρια Αγορά
ΕΥΡΟΒΑΝΚ ΕQUITIES ΜΟΝΟΠΡΟΣΩΠΗ Α.Ε.Π.Ε.Υ.	14/12/2015
ΠΕΙΡΑΙΩΣ ΜΟΝΟΠΡΟΣΩΠΗ Α.Ε.Π.Ε.Υ.	01/02/2021
ΑΔΜΗΕ ΣΥΜΜΕΤΟΧΩΝ Α.Ε. (ΚΟ)	Κύρια Αγορά
ΕΥΡΟΒΑΝΚ ΕQUITIES ΜΟΝΟΠΡΟΣΩΠΗ Α.Ε.Π.Ε.Υ.	24/05/2021
ΕΛΛΗΝΟΑΜΕΡΙΚΑΝΙΚΗ ΧΡΗΜΑΤΙΣΤΗΡΙΑΚΗ ΑΕΠΕΥ	09/03/2020
ΠΕΙΡΑΙΩΣ ΜΟΝΟΠΡΟΣΩΠΗ Α.Ε.Π.Ε.Υ.	29/06/2017
ΑΕΡΟΠΟΡΙΑ ΑΙΓΑΙΟΥ (ΚΟ)	Κύρια Αγορά
ΕΥΡΟΒΑΝΚ ΕQUITIES ΜΟΝΟΠΡΟΣΩΠΗ Α.Ε.Π.Ε.Υ.	22/09/2020
ΑΛΟΥΜΥΛ (ΚΟ)	Κύρια Αγορά
ΠΕΙΡΑΙΩΣ ΜΟΝΟΠΡΟΣΩΠΗ Α.Ε.Π.Ε.Υ.	31/07/2023
ΑΝΔΡΟΜΕΔΑ ΑΕΕΧ (ΚΟ)	Κύρια Αγορά
ΒΕΤΑ ΧΡΗΜΑΤΙΣΤΗΡΙΑΚΗ Α.Ε.Π.Ε.Υ.	15/02/2021
ΤΡΑΠΕΖΑ ΟΡΤΙΜΑ BANK Α.Ε.	03/04/2023
ΓΕΚ ΤΕΡΝΑ (ΚΟ)	Κύρια Αγορά
ΒΕΤΑ ΧΡΗΜΑΤΙΣΤΗΡΙΑΚΗ Α.Ε.Π.Ε.Υ.	08/03/2021
ΕΥΡΟΒΑΝΚ ΕQUITIES ΜΟΝΟΠΡΟΣΩΠΗ Α.Ε.Π.Ε.Υ.	24/05/2021
ΠΕΙΡΑΙΩΣ ΜΟΝΟΠΡΟΣΩΠΗ Α.Ε.Π.Ε.Υ.	29/08/2019
ΔΕΗ (ΚΟ)	Κύρια Αγορά
ΒΕΤΑ ΧΡΗΜΑΤΙΣΤΗΡΙΑΚΗ Α.Ε.Π.Ε.Υ.	01/02/2021
ΕΥΡΟΒΑΝΚ ΕQUITIES ΜΟΝΟΠΡΟΣΩΠΗ Α.Ε.Π.Ε.Υ.	22/10/2006
GREENPOST TRADING EUROPE LTD	12/06/2023
MERIT ΧΡΗΜΑΤΙΣΤΗΡΙΑΚΗ Α.Ε.Π.Ε.Υ.	06/11/2017
ΑΛΦΑ FINANCE ΜΟΝΟΠΡΟΣΩΠΗ ΑΕΠΕΥ	09/01/2006
ΕΘΝΙΚΗ ΧΡΗΜΑΤΙΣΤΗΡΙΑΚΗ ΜΟΝΟΠΡΟΣΩΠΗ ΑΕΠΕΥ	02/01/1900
ΕΛΛΗΝΟΑΜΕΡΙΚΑΝΙΚΗ ΧΡΗΜΑΤΙΣΤΗΡΙΑΚΗ ΑΕΠΕΥ	01/09/2014
ΠΕΙΡΑΙΩΣ ΜΟΝΟΠΡΟΣΩΠΗ Α.Ε.Π.Ε.Υ.	28/09/2009

Πίνακας Μετοχών Υπό Ειδική Διαπραγμάτευση

Χρεόγραφο	Κατηγορία Διαπραγμάτευσης
Ειδικός Διαπραγματευτής	Έναρξη Ειδικής Διαπραγμάτευσης
ΕΘΝΙΚΗ ΤΡΑΠΕΖΑ (ΚΟ)	Κύρια Αγορά
EUROBANK EQUITIES ΜΟΝΟΠΡΟΣΩΠΗ Α.Ε.Π.Ε.Υ.	22/10/2006
GREENPOST TRADING EUROPE LTD	12/06/2023
MERIT ΧΡΗΜΑΤΙΣΤΗΡΙΑΚΗ Α.Ε.Π.Ε.Υ.	03/09/2012
ΑΛΦΑ FINANCE ΜΟΝΟΠΡΟΣΩΠΗ ΑΕΠΕΥ	09/01/2006
ΕΘΝΙΚΗ ΧΡΗΜΑΤΙΣΤΗΡΙΑΚΗ ΜΟΝΟΠΡΟΣΩΠΗ ΑΕΠΕΥ	02/01/1900
ΕΛΛΗΝΟΑΜΕΡΙΚΑΝΙΚΗ ΧΡΗΜΑΤΙΣΤΗΡΙΑΚΗ ΑΕΠΕΥ	25/07/2014
ΛΕΩΝ ΔΕΠΟΛΑΣ ΧΡΗΜΑΤΙΣΤΗΡΙΑΚΗ Α.Ε.Π.Ε.Υ.	20/05/2015
ΠΕΙΡΑΙΩΣ ΜΟΝΟΠΡΟΣΩΠΗ Α.Ε.Π.Ε.Υ.	08/09/2008
ΕΚΤΕΡ (ΚΟ)	Κύρια Αγορά
ΒΕΤΑ ΧΡΗΜΑΤΙΣΤΗΡΙΑΚΗ Α.Ε.Π.Ε.Υ.	26/09/2022
EUROBANK EQUITIES ΜΟΝΟΠΡΟΣΩΠΗ Α.Ε.Π.Ε.Υ.	16/10/2017
ΛΕΩΝ ΔΕΠΟΛΑΣ ΧΡΗΜΑΤΙΣΤΗΡΙΑΚΗ Α.Ε.Π.Ε.Υ.	21/05/2018
ΕΛΑΣΤΡΟΝ (ΚΟ)	Κύρια Αγορά
ΛΕΩΝ ΔΕΠΟΛΑΣ ΧΡΗΜΑΤΙΣΤΗΡΙΑΚΗ Α.Ε.Π.Ε.Υ.	20/02/2017
ΕΛΒΑΛΧΑΛΚΟΡ (ΚΟ)	Κύρια Αγορά
ΒΕΤΑ ΧΡΗΜΑΤΙΣΤΗΡΙΑΚΗ Α.Ε.Π.Ε.Υ.	09/01/2023
EUROBANK EQUITIES ΜΟΝΟΠΡΟΣΩΠΗ Α.Ε.Π.Ε.Υ.	07/05/2018
ΑΛΦΑ FINANCE ΜΟΝΟΠΡΟΣΩΠΗ ΑΕΠΕΥ	07/05/2018
ΕΛΛΑΚΤΩΡ (ΚΟ)	Κύρια Αγορά
EUROBANK EQUITIES ΜΟΝΟΠΡΟΣΩΠΗ Α.Ε.Π.Ε.Υ.	01/06/2012
EUROXX ΧΡΗΜΑΤΙΣΤΗΡΙΑΚΗ Α.Ε.Π.Ε.Υ.	24/09/2018
ΑΛΦΑ FINANCE ΜΟΝΟΠΡΟΣΩΠΗ ΑΕΠΕΥ	18/03/2019
ΕΘΝΙΚΗ ΧΡΗΜΑΤΙΣΤΗΡΙΑΚΗ ΜΟΝΟΠΡΟΣΩΠΗ ΑΕΠΕΥ	02/01/1900
ΠΕΙΡΑΙΩΣ ΜΟΝΟΠΡΟΣΩΠΗ Α.Ε.Π.Ε.Υ.	22/10/2018
ΕΛΛΗΝ. ΧΡΗΜΑΤΙΣΤΗΡΙΑ-Χ.Α. (ΚΟ)	Κύρια Αγορά
ΕΘΝΙΚΗ ΧΡΗΜΑΤΙΣΤΗΡΙΑΚΗ ΜΟΝΟΠΡΟΣΩΠΗ ΑΕΠΕΥ	02/01/1900
ΕΛΛΗΝΟΑΜΕΡΙΚΑΝΙΚΗ ΧΡΗΜΑΤΙΣΤΗΡΙΑΚΗ ΑΕΠΕΥ	01/09/2014
ΠΕΙΡΑΙΩΣ ΜΟΝΟΠΡΟΣΩΠΗ Α.Ε.Π.Ε.Υ.	04/05/2015
ΕΛΤΟΝ (ΚΟ)	Κύρια Αγορά
EUROBANK EQUITIES ΜΟΝΟΠΡΟΣΩΠΗ Α.Ε.Π.Ε.Υ.	28/11/2022
ΤΡΑΠΕΖΑ ΟΡΤΙΜΑ BANK Α.Ε.	30/01/2023
ΕΝΤΕΡΣΟΦΤ (ΚΟ)	Κύρια Αγορά
EUROBANK EQUITIES ΜΟΝΟΠΡΟΣΩΠΗ Α.Ε.Π.Ε.Υ.	22/06/2020
ΑΛΦΑ FINANCE ΜΟΝΟΠΡΟΣΩΠΗ ΑΕΠΕΥ	23/03/2023
ΕΥΔΑΠ (ΚΟ)	Κύρια Αγορά
EUROBANK EQUITIES ΜΟΝΟΠΡΟΣΩΠΗ Α.Ε.Π.Ε.Υ.	10/06/2019
ΑΛΦΑ FINANCE ΜΟΝΟΠΡΟΣΩΠΗ ΑΕΠΕΥ	27/01/2020
ΕΥΡΩΣΥΜΒΟΥΛΟΙ (ΚΟ)	Κύρια Αγορά
ΤΡΑΠΕΖΑ ΟΡΤΙΜΑ BANK Α.Ε.	01/02/2023
ΙΝΤΕΡΓΟΥΝΤ-ΞΥΛΕΜΠΟΡΙΑ (ΚΟ)	Κύρια Αγορά
EUROBANK EQUITIES ΜΟΝΟΠΡΟΣΩΠΗ Α.Ε.Π.Ε.Υ.	05/07/2021
ΠΑΝΤΕΛΑΚΗΣ ΧΡΗΜΑΤΙΣΤΗΡΙΑΚΗ Α.Ε.Π.Ε.Υ.	01/07/2021
ΙΝΤΕΡΛΑΪΦ (ΚΟ)	Κύρια Αγορά
ΒΕΤΑ ΧΡΗΜΑΤΙΣΤΗΡΙΑΚΗ Α.Ε.Π.Ε.Υ.	24/10/2022
ΚΛΟΥΚΙΝΑΣ - ΛΑΠΠΑΣ (ΚΟ)	Κύρια Αγορά
ΤΡΑΠΕΖΑ ΟΡΤΙΜΑ BANK Α.Ε.	02/01/2023
ΚΡΙ - ΚΡΙ (ΚΟ)	Κύρια Αγορά
EUROBANK EQUITIES ΜΟΝΟΠΡΟΣΩΠΗ Α.Ε.Π.Ε.Υ.	07/05/2018
ΛΕΩΝ ΔΕΠΟΛΑΣ ΧΡΗΜΑΤΙΣΤΗΡΙΑΚΗ Α.Ε.Π.Ε.Υ.	16/01/2017
ΛΑΜΨΑ (ΚΟ)	Κύρια Αγορά
ΛΕΩΝ ΔΕΠΟΛΑΣ ΧΡΗΜΑΤΙΣΤΗΡΙΑΚΗ Α.Ε.Π.Ε.Υ.	16/01/2017
ΜΟΤΟΡ ΟΪΛ (ΚΟ)	Κύρια Αγορά
ΒΕΤΑ ΧΡΗΜΑΤΙΣΤΗΡΙΑΚΗ Α.Ε.Π.Ε.Υ.	08/03/2021
EUROBANK EQUITIES ΜΟΝΟΠΡΟΣΩΠΗ Α.Ε.Π.Ε.Υ.	22/10/2006
GREENPOST TRADING EUROPE LTD	12/06/2023
MERIT ΧΡΗΜΑΤΙΣΤΗΡΙΑΚΗ Α.Ε.Π.Ε.Υ.	25/02/2019
ΕΘΝΙΚΗ ΧΡΗΜΑΤΙΣΤΗΡΙΑΚΗ ΜΟΝΟΠΡΟΣΩΠΗ ΑΕΠΕΥ	02/01/1900
ΛΕΩΝ ΔΕΠΟΛΑΣ ΧΡΗΜΑΤΙΣΤΗΡΙΑΚΗ Α.Ε.Π.Ε.Υ.	01/04/2019
ΠΕΙΡΑΙΩΣ ΜΟΝΟΠΡΟΣΩΠΗ Α.Ε.Π.Ε.Υ.	04/05/2015
ΜΠΛΕ ΚΕΔΡΟΣ (ΚΟ)	Κύρια Αγορά
MERIT ΧΡΗΜΑΤΙΣΤΗΡΙΑΚΗ Α.Ε.Π.Ε.Υ.	30/09/2022

Πίνακας Μετοχών Υπό Ειδική Διαπραγμάτευση

Χρεόγραφο	Κατηγορία Διαπραγμάτευσης
Ειδικός Διαπραγματευτής	Έναρξη Ειδικής Διαπραγμάτευσης
ΜΥΤΙΛΗΝΑΙΟΣ (ΚΟ)	Κύρια Αγορά
ΒΕΤΑ ΧΡΗΜΑΤΙΣΤΗΡΙΑΚΗ Α.Ε.Π.Ε.Υ.	11/04/2022
ΕΥΡΟΒΑΝΚ ΕQUITIES ΜΟΝΟΠΡΟΣΩΠΗ Α.Ε.Π.Ε.Υ.	20/09/2017
GREENPOST TRADING EUROPE LTD	12/06/2023
MERIT ΧΡΗΜΑΤΙΣΤΗΡΙΑΚΗ Α.Ε.Π.Ε.Υ.	25/02/2019
ΑΛΦΑ FINANCE ΜΟΝΟΠΡΟΣΩΠΗ ΑΕΠΕΥ	15/04/2019
ΕΘΝΙΚΗ ΧΡΗΜΑΤΙΣΤΗΡΙΑΚΗ ΜΟΝΟΠΡΟΣΩΠΗ ΑΕΠΕΥ	02/01/1900
ΠΕΙΡΑΙΩΣ ΜΟΝΟΠΡΟΣΩΠΗ Α.Ε.Π.Ε.Υ.	04/05/2015
ΟΛΠ (ΚΟ)	Κύρια Αγορά
ΕΥΡΟΒΑΝΚ ΕQUITIES ΜΟΝΟΠΡΟΣΩΠΗ Α.Ε.Π.Ε.Υ.	06/02/2019
ΟΠΑΠ (ΚΟ)	Κύρια Αγορά
ΒΕΤΑ ΧΡΗΜΑΤΙΣΤΗΡΙΑΚΗ Α.Ε.Π.Ε.Υ.	11/04/2022
ΕΥΡΟΒΑΝΚ ΕQUITIES ΜΟΝΟΠΡΟΣΩΠΗ Α.Ε.Π.Ε.Υ.	22/10/2006
GREENPOST TRADING EUROPE LTD	12/06/2023
MERIT ΧΡΗΜΑΤΙΣΤΗΡΙΑΚΗ Α.Ε.Π.Ε.Υ.	20/03/2017
ΑΛΦΑ FINANCE ΜΟΝΟΠΡΟΣΩΠΗ ΑΕΠΕΥ	09/01/2006
ΕΘΝΙΚΗ ΧΡΗΜΑΤΙΣΤΗΡΙΑΚΗ ΜΟΝΟΠΡΟΣΩΠΗ ΑΕΠΕΥ	02/01/1900
ΕΛΛΗΝΟΑΜΕΡΙΚΑΝΙΚΗ ΧΡΗΜΑΤΙΣΤΗΡΙΑΚΗ ΑΕΠΕΥ	25/07/2014
ΠΕΙΡΑΙΩΣ ΜΟΝΟΠΡΟΣΩΠΗ Α.Ε.Π.Ε.Υ.	04/05/2015
ΟΤΕ (ΚΟ)	Κύρια Αγορά
ΒΕΤΑ ΧΡΗΜΑΤΙΣΤΗΡΙΑΚΗ Α.Ε.Π.Ε.Υ.	11/04/2022
ΕΥΡΟΒΑΝΚ ΕQUITIES ΜΟΝΟΠΡΟΣΩΠΗ Α.Ε.Π.Ε.Υ.	22/10/2006
GREENPOST TRADING EUROPE LTD	12/06/2023
MERIT ΧΡΗΜΑΤΙΣΤΗΡΙΑΚΗ Α.Ε.Π.Ε.Υ.	20/03/2017
ΑΛΦΑ FINANCE ΜΟΝΟΠΡΟΣΩΠΗ ΑΕΠΕΥ	09/01/2006
ΕΘΝΙΚΗ ΧΡΗΜΑΤΙΣΤΗΡΙΑΚΗ ΜΟΝΟΠΡΟΣΩΠΗ ΑΕΠΕΥ	02/01/1900
ΕΛΛΗΝΟΑΜΕΡΙΚΑΝΙΚΗ ΧΡΗΜΑΤΙΣΤΗΡΙΑΚΗ ΑΕΠΕΥ	25/07/2014
ΛΕΩΝ ΔΕΠΟΛΑΣ ΧΡΗΜΑΤΙΣΤΗΡΙΑΚΗ Α.Ε.Π.Ε.Υ.	20/04/2015
ΠΕΙΡΑΙΩΣ ΜΟΝΟΠΡΟΣΩΠΗ Α.Ε.Π.Ε.Υ.	08/09/2008
ΠΑΠΟΥΤΣΑΝΗΣ (ΚΟ)	Κύρια Αγορά
ΒΕΤΑ ΧΡΗΜΑΤΙΣΤΗΡΙΑΚΗ Α.Ε.Π.Ε.Υ.	25/11/2013
ΑΛΦΑ FINANCE ΜΟΝΟΠΡΟΣΩΠΗ ΑΕΠΕΥ	19/11/2018
ΠΕΙΡΑΙΩΣ FINANCIAL HOLD (ΚΟ)	Κύρια Αγορά
ΕΥΡΟΒΑΝΚ ΕQUITIES ΜΟΝΟΠΡΟΣΩΠΗ Α.Ε.Π.Ε.Υ.	22/10/2006
ΕΥΡΟΧΧ ΧΡΗΜΑΤΙΣΤΗΡΙΑΚΗ Α.Ε.Π.Ε.Υ.	15/02/2016
GREENPOST TRADING EUROPE LTD	12/06/2023
MERIT ΧΡΗΜΑΤΙΣΤΗΡΙΑΚΗ Α.Ε.Π.Ε.Υ.	16/09/2013
ΑΛΦΑ FINANCE ΜΟΝΟΠΡΟΣΩΠΗ ΑΕΠΕΥ	15/04/2019
ΕΘΝΙΚΗ ΧΡΗΜΑΤΙΣΤΗΡΙΑΚΗ ΜΟΝΟΠΡΟΣΩΠΗ ΑΕΠΕΥ	02/01/1900
ΕΛΛΗΝΟΑΜΕΡΙΚΑΝΙΚΗ ΧΡΗΜΑΤΙΣΤΗΡΙΑΚΗ ΑΕΠΕΥ	25/07/2014
ΛΕΩΝ ΔΕΠΟΛΑΣ ΧΡΗΜΑΤΙΣΤΗΡΙΑΚΗ Α.Ε.Π.Ε.Υ.	30/11/2018
ΠΕΙΡΑΙΩΣ ΜΟΝΟΠΡΟΣΩΠΗ Α.Ε.Π.Ε.Υ.	16/02/2009
ΠΕΤΡΟΠΟΥΛΟΣ ΠΕΤΡΟΣ (ΚΟ)	Κύρια Αγορά
ΕΥΡΟΒΑΝΚ ΕQUITIES ΜΟΝΟΠΡΟΣΩΠΗ Α.Ε.Π.Ε.Υ.	01/04/2019
ΠΑΝΤΕΛΑΚΗΣ ΧΡΗΜΑΤΙΣΤΗΡΙΑΚΗ Α.Ε.Π.Ε.Υ.	16/03/2020
ΠΛΑΣΤΙΚΑ ΘΡΑΚΗΣ (ΚΟ)	Κύρια Αγορά
ΕΥΡΟΒΑΝΚ ΕQUITIES ΜΟΝΟΠΡΟΣΩΠΗ Α.Ε.Π.Ε.Υ.	26/03/2018
ΑΛΦΑ FINANCE ΜΟΝΟΠΡΟΣΩΠΗ ΑΕΠΕΥ	26/03/2018
ΡΕΒΘΙΑ (ΚΟ)	Κύρια Αγορά
ΒΕΤΑ ΧΡΗΜΑΤΙΣΤΗΡΙΑΚΗ Α.Ε.Π.Ε.Υ.	26/06/2023
ΣΑΡΑΝΤΗΣ ΓΡ. (ΚΟ)	Κύρια Αγορά
ΒΕΤΑ ΧΡΗΜΑΤΙΣΤΗΡΙΑΚΗ Α.Ε.Π.Ε.Υ.	14/05/2012
ΕΥΡΟΒΑΝΚ ΕQUITIES ΜΟΝΟΠΡΟΣΩΠΗ Α.Ε.Π.Ε.Υ.	24/10/2016
ΣΙΔΑΜΑ ΜΕΤΑΛΛΟΥΡΓΙΚΗ (ΚΟ)	Κύρια Αγορά
ΤΡΑΠΕΖΑ ΟΡΤΙΜΑ BANK Α.Ε.	25/05/2023
ΤΕΡΝΑ ΕΝΕΡΓΕΙΑΚΗ (ΚΟ)	Κύρια Αγορά
ΕΥΡΟΒΑΝΚ ΕQUITIES ΜΟΝΟΠΡΟΣΩΠΗ Α.Ε.Π.Ε.Υ.	24/05/2021
ΠΕΙΡΑΙΩΣ ΜΟΝΟΠΡΟΣΩΠΗ Α.Ε.Π.Ε.Υ.	09/12/2019
ΤΕΧΝΙΚΗ ΟΛΥΜΠΙΑΚΗ (ΚΟ)	Κύρια Αγορά
ΤΡΑΠΕΖΑ ΟΡΤΙΜΑ BANK Α.Ε.	05/07/2023
ΤΖΙΡΑΚΙΑΝ ΠΡΟΦΙΛ (ΚΟ)	Κύρια Αγορά
ΛΕΩΝ ΔΕΠΟΛΑΣ ΧΡΗΜΑΤΙΣΤΗΡΙΑΚΗ Α.Ε.Π.Ε.Υ.	19/07/2021

Γνωστοποιήσεις Συναλλαγών - Κατάλογος Υπόχρεων Προσώπων

Ημερομηνία Υποβολής [1]	Επωνυμία	Λόγος Υποβολής [2]	Υπόχρεος	Ιδιότητα Υποχρέου	Σχέση με τον Υπόχρεο	Ημερομηνία Συναλλαγής	Αγορά	Όγκος Συναλλαγών	Αξία Συναλλαγών	Φύση Συναλλαγής [3]	Είδος Χρηματικού μέσου	Παρατηρήσεις [4]

Σημειώσεις Γνωστοποιήσεων Συναλλαγών

Για περισσότερες πληροφορίες επί των γνωστοποιήσεων συναλλαγών επισκεφτείτε την ιστοσελίδα <http://athexgroup.gr/el/web/guest/companies-info-trade-notifications>

[1] - Η Ημερομηνία Υποβολής αφορά την Ημερομηνία που η Γνωστοποίηση παρελήφθει από το Χ.Α.

[2] - Λόγος Υποβολής: Α: Πρόσωπο που ασκεί Διευθυντικά καθήκοντα, Β: Πρόσωπο που έχει στενό δεσμό με πρόσωπο που ασκεί Διευθυντικά καθήκοντα.

[3] - Φύση Συναλλαγής: Α: Αγορά, Π: Πώληση.

[4] - Παρατηρήσεις: 1 - Λόγω Συμμετοχής σε ΑΜΚ, 2 - Λόγω Εξάσκησης Δικαιώματος Προαίρεσης αγοράς μετοχών που παρέχεται στο προσωπικό, 3 - Λόγω Δωρεάς, 4 - Λόγω Συγχώνευσης ή Διάσπασης κλπ, 5 - Λόγω Μετατροπής ή Ανταλλαγής Ομολογιών, 6 - Ανταλλαγή Προαιρετικής Δημόσιας Πρότασης.

Υποκείμενη Αγορά				Αγορά Παραγώγων													
Ανωτ Τιμή	Κατωτ Τιμή	Τιμή κλεισ.	Μεταβ.	Μήνας Παράδοσης	Ανοιγμα	Ανωτ Τιμή	Κατωτ Τιμή	Τελ Τιμή	Τιμή κλεισ.	Τελευταία ζήτηση	Τελευταία προσφορά	Τιμή Εκκαθάρισης ¹	Υψηλό ζωής	Χαμηλό ζωής	Πράξεις	Όγκος	Ανοικτές θέσεις
FTSE/X.A. Large Cap				(Μονάδα Διαπραγμάτευσης: 1 Μονάδα Δείκτη x 2€, Χρηματικός Διακανονισμός)													
3,195.71	3,172.62	3,172.80	-0.65%	Αύγουστος 2023	3,181.50	3,192.75	3,173.50	3,176.50	3,176.50	---	---	---	3,287.25	---	140	518	3,833
				Σεπτέμβριος 2023	3,188.00	3,199.00	3,178.00	3,182.50	3,182.50	---	---	---	3,293.25	---	93	309	510
				Οκτώβριος 2023	---	---	---	---	3,206.75	---	---	---	---	---	---	---	---
				Δεκέμβριος 2023	---	---	---	---	3,216.75	---	---	---	---	---	---	---	---
				Μάρτιος 2024	---	---	---	---	3,233.00	---	---	---	---	---	---	---	---
				Ιούνιος 2024	---	---	---	---	3,250.25	---	---	---	---	---	---	---	---
FTSE/X.A. Τράπεζες				(Μονάδα Διαπραγμάτευσης: 1 Μονάδα Δείκτη x 15€, Χρηματικός Διακανονισμός)													
1,093.29	1,081.71	1,084.45	-0.81%	Σεπτέμβριος 2023	1,105.75	1,105.75	1,105.75	1,105.75	1,105.75	---	---	---	1,134.75	---	1	2	1,880
				Δεκέμβριος 2023	---	---	---	---	1,101.25	---	---	---	---	---	---	---	---
				Μάρτιος 2024	---	---	---	---	1,106.75	---	---	---	---	---	---	---	---
				Ιούνιος 2024	---	---	---	---	1,112.75	---	---	---	---	---	---	---	---
MSCI GREECE REBASED				(Μονάδα Διαπραγμάτευσης: 1 Μονάδα Δείκτη x 2€, Χρηματικός Διακανονισμός)													
5,052.22	5,014.84	5,014.84	-0.66%	Αύγουστος 2023	---	---	---	---	5,067.50	---	---	---	5,145.00	---	---	---	81
				Σεπτέμβριος 2023	---	---	---	---	5,067.50	---	---	---	5,192.25	---	---	---	101
				Οκτώβριος 2023	---	---	---	---	5,219.25	---	---	---	5,169.00	---	---	---	1
				Νοέμβριος 2023	---	---	---	---	5,076.75	---	---	---	---	---	---	---	---
				Δεκέμβριος 2023	---	---	---	---	5,231.50	---	---	---	5,012.25	---	---	---	10
				Ιανουάριος 2024	---	---	---	---	5,094.50	---	---	---	---	---	---	---	---
				Μάρτιος 2024	---	---	---	---	5,110.25	---	---	---	---	---	---	---	---
				Ιούνιος 2024	---	---	---	---	5,137.75	---	---	---	---	---	---	---	---

Σημειώσεις Παραγώγων

Τις τιμές εκκαθάρισης και τις τελικές ανοικτές θέσεις μπορείτε να τις ανακτήσετε στο ακόλουθο path <http://www.helex.gr/el/web/guest/statistics-end-of-day-derivatives>

Υποκείμενη Αγορά				Αγορά Παραγώγων													
Ανωτ Τιμή	Κατωτ Τιμή	Τιμή κλεισ.	Μεταβ.	Μήνας Παράδοσης	Άνοιγμα	Ανωτ Τιμή	Κατωτ Τιμή	Τελ Τιμή	Τιμή κλεισ.	Τελευταία ζήτηση	Τελευταία προσφορά	Τιμή Εκκαθάρισης*	Υψηλό ζωής	Χαμηλό ζωής	Πράξεις	Όγκος	Ανοικτές θέσεις
(Μέγεθος Συμβολαίου: 100 Χρεόγραφα, Φυσική Παράδοση)																	
ALPHA ΥΠΗΡΕΣΙΩΝ ΣΥΜΜ (ΚΟ)				Σεπτέμβριος 2023	1.59	1.60	1.57	1.57	1.57	---	---	---	1.72	---	139	5,180	231,715
1.588	1.567	1.5755	-0.94%	Δεκέμβριος 2023	---	---	---	---	1.63	---	---	---	1.65	---	---	---	460
				Μάρτιος 2024	---	---	---	---	1.61	---	---	---	---	---	---	---	---
				Ιούνιος 2024	---	---	---	---	1.62	---	---	---	---	---	---	---	---
(Μέγεθος Συμβολαίου: 100 Χρεόγραφα, Φυσική Παράδοση)																	
AUTOHELLAS (ΚΟ)				Σεπτέμβριος 2023	13.00	13.00	13.00	13.00	13.00	---	---	---	14.56	---	1	1	142
13.04	12.84	12.84	-0.77%	Δεκέμβριος 2023	---	---	---	---	13.03	---	---	---	---	---	---	---	---
				Μάρτιος 2024	---	---	---	---	13.10	---	---	---	---	---	---	---	---
				Ιούνιος 2024	---	---	---	---	13.17	---	---	---	---	---	---	---	---
(Μέγεθος Συμβολαίου: 100 Χρεόγραφα, Φυσική Παράδοση)																	
CENERGY HOLDINGS (ΚΑ)				Σεπτέμβριος 2023	6.75	6.78	6.53	6.54	6.54	---	---	---	7.20	---	24	198	6,742
6.73	6.5	6.5	-2.84%	Δεκέμβριος 2023	---	---	---	---	6.74	---	---	---	---	---	---	---	---
				Μάρτιος 2024	---	---	---	---	6.77	---	---	---	---	---	---	---	---
				Ιούνιος 2024	---	---	---	---	6.81	---	---	---	---	---	---	---	---
(Μέγεθος Συμβολαίου: 100 Χρεόγραφα, Φυσική Παράδοση)																	
COCA-COLA HBC AG (ΚΟ)				Σεπτέμβριος 2023	26.70	26.70	26.45	26.45	26.45	---	---	---	28.81	---	13	18	1,054
26.52	26.25	26.35	-0.11%	Δεκέμβριος 2023	---	---	---	---	26.57	---	---	---	---	---	---	---	---
				Μάρτιος 2024	---	---	---	---	26.70	---	---	---	---	---	---	---	---
				Ιούνιος 2024	---	---	---	---	26.85	---	---	---	---	---	---	---	---
(Μέγεθος Συμβολαίου: 100 Χρεόγραφα, Φυσική Παράδοση)																	
EUROBANK HOLDINGS (ΚΟ)				Σεπτέμβριος 2023	1.58	1.59	1.57	1.57	1.57	---	---	---	1.68	---	39	1,184	39,566
1.5845	1.558	1.57	-0.95%	Δεκέμβριος 2023	---	---	---	---	1.60	---	---	---	---	---	---	---	---
				Μάρτιος 2024	---	---	---	---	1.60	---	---	---	---	---	---	---	---
				Ιούνιος 2024	---	---	---	---	1.61	---	---	---	---	---	---	---	---
(Μέγεθος Συμβολαίου: 100 Χρεόγραφα, Φυσική Παράδοση)																	
FOURLIS ΣΥΜΜΕΤΟΧΩΝ (ΚΟ)				Σεπτέμβριος 2023	4.69	4.69	4.64	4.64	4.64	---	---	---	5.07	---	14	60	948
4.77	4.62	4.62	-3.14%	Δεκέμβριος 2023	---	---	---	---	4.80	---	---	---	---	---	---	---	---
				Μάρτιος 2024	---	---	---	---	4.83	---	---	---	---	---	---	---	---
				Ιούνιος 2024	---	---	---	---	4.85	---	---	---	---	---	---	---	---
(Μέγεθος Συμβολαίου: 100 Χρεόγραφα, Φυσική Παράδοση)																	
HELLENIQ ENERGY (ΚΟ)				Σεπτέμβριος 2023	8.37	8.49	8.33	8.34	8.34	---	---	---	8.49	---	38	114	1,654
8.42	8.21	8.21	-1.20%	Δεκέμβριος 2023	---	---	---	---	8.37	---	---	---	---	---	---	---	---
				Μάρτιος 2024	---	---	---	---	8.41	---	---	---	---	---	---	---	---
				Ιούνιος 2024	---	---	---	---	8.46	---	---	---	---	---	---	---	---

Σημειώσεις Παραγώγων

Τις τιμές εκκαθάρισης και τις τελικές ανοικτές θέσεις μπορείτε να τις ανακτήσετε στο ακόλουθο path <http://www.helex.gr/el/web/guest/statistics-end-of-day-derivatives>

Υποκείμενη Αγορά				Αγορά Παραγώγων										Ανοικτές θέσεις			
Ανωτ Τιμή	Κατωτ Τιμή	Τιμή κλεισ.	Μεταβ.	Μήνας Παράδοσης	Άνοιγμα	Ανωτ Τιμή	Κατωτ Τιμή	Τελ Τιμή	Τιμή κλεισ.	Τελευταία ζήτηση	Τελευταία προσφορά	Τιμή Εκκαθάρισης*	Υψηλό ζωής	Χαμηλό ζωής	Πράξεις	Όγκος	Ανοικτές θέσεις
INTRACOM HOLDINGS (ΚΟ)				(Μέγεθος Συμβολαίου: 106 Χρεόγραφα, Φυσική Παράδοση)													
2.36	2.25	2.25	-1.32%	Σεπτέμβριος 2023	2.28	2.36	2.25	2.26	2.26	---	---	---	2.36	---	98	584	4,387
				Δεκέμβριος 2023	---	---	---	---	2.30	---	---	---	---	---	---	---	---
				Μάρτιος 2024	---	---	---	---	2.31	---	---	---	---	---	---	---	---
				Ιούνιος 2024	---	---	---	---	2.32	---	---	---	---	---	---	---	---
INTRAKAT (ΚΟ)				(Μέγεθος Συμβολαίου: 100 Χρεόγραφα, Φυσική Παράδοση)													
3.225	3.095	3.2	-1.54%	Σεπτέμβριος 2023	3.19	3.20	3.10	3.16	3.16	---	---	---	3.36	---	310	1,330	8,244
				Δεκέμβριος 2023	---	---	---	---	3.27	---	---	---	---	---	---	---	---
				Μάρτιος 2024	---	---	---	---	3.29	---	---	---	---	---	---	---	---
				Ιούνιος 2024	---	---	---	---	3.31	---	---	---	---	---	---	---	---
JUMBO (ΚΟ)				(Μέγεθος Συμβολαίου: 100 Χρεόγραφα, Φυσική Παράδοση)													
26.6	26.1	26.5	0.23%	Σεπτέμβριος 2023	25.90	26.29	25.90	26.29	26.29	---	---	---	28.26	---	8	34	233
				Δεκέμβριος 2023	---	---	---	---	26.63	---	---	---	---	---	---	---	---
				Μάρτιος 2024	---	---	---	---	26.76	---	---	---	---	---	---	---	---
				Ιούνιος 2024	---	---	---	---	26.91	---	---	---	---	---	---	---	---
LAMDA DEVELOPMENT(ΚΟ)				(Μέγεθος Συμβολαίου: 100 Χρεόγραφα, Φυσική Παράδοση)													
7.055	6.93	6.955	-1.35%	Σεπτέμβριος 2023	7.03	7.03	6.96	6.97	6.97	---	---	---	7.54	---	8	20	5,597
				Δεκέμβριος 2023	---	---	---	---	7.10	---	---	---	---	---	---	---	---
				Μάρτιος 2024	---	---	---	---	7.14	---	---	---	---	---	---	---	---
				Ιούνιος 2024	---	---	---	---	7.17	---	---	---	---	---	---	---	---
MIG (ΚΟ)				(Μέγεθος Συμβολαίου: 100 Χρεόγραφα, Φυσική Παράδοση)													
4.18	4.06	4.145	-0.96%	Σεπτέμβριος 2023	---	---	---	---	4.04	---	---	---	5.10	---	---	---	66
				Δεκέμβριος 2023	---	---	---	---	4.22	---	---	---	---	---	---	---	---
				Μάρτιος 2024	---	---	---	---	4.24	---	---	---	---	---	---	---	---
				Ιούνιος 2024	---	---	---	---	4.26	---	---	---	---	---	---	---	---
QUEST ΣΥΜΜΕΤΟΧΩΝ (ΚΟ)				(Μέγεθος Συμβολαίου: 100 Χρεόγραφα, Φυσική Παράδοση)													
6.38	6.18	6.3	0.32%	Σεπτέμβριος 2023	6.38	6.38	6.24	6.24	6.24	---	---	---	6.77	---	10	19	168
				Δεκέμβριος 2023	---	---	---	---	6.33	---	---	---	---	---	---	---	---
				Μάρτιος 2024	---	---	---	---	6.36	---	---	---	---	---	---	---	---
				Ιούνιος 2024	---	---	---	---	6.39	---	---	---	---	---	---	---	---
TITAN CEMENT (ΚΑ)				(Μέγεθος Συμβολαίου: 100 Χρεόγραφα, Φυσική Παράδοση)													
19.2	18.94	19	-0.63%	Σεπτέμβριος 2023	19.14	19.14	19.02	19.06	19.06	---	---	---	19.51	---	4	16	777
				Δεκέμβριος 2023	---	---	---	---	19.26	---	---	---	---	---	---	---	---
				Μάρτιος 2024	---	---	---	---	19.35	---	---	---	---	---	---	---	---
				Ιούνιος 2024	---	---	---	---	19.46	---	---	---	---	---	---	---	---

Σημειώσεις Παραγώγων

Τις τιμές εκκαθάρισης και τις τελικές ανοικτές θέσεις μπορείτε να τις ανακτήσετε στο ακόλουθο path <http://www.helex.gr/el/web/guest/statistics-end-of-day-derivatives>

Υποκείμενη Αγορά				Αγορά Παραγώγων													
Ανωτ Τιμή	Κατωτ Τιμή	Τιμή κλεισ.	Μεταβ.	Μήνας Παράδοσης	Άνοιγμα	Ανωτ Τιμή	Κατωτ Τιμή	Τελ Τιμή	Τιμή κλεισ.	Τελευταία ζήτηση	Τελευταία προσφορά	Τιμή Εκκαθάρισης*	Υψηλό ζωής	Χαμηλό ζωής	Πράξεις	Όγκος	Ανοικτές θέσεις
(Μέγεθος Συμβολαίου: 100 Χρεόγραφα, Φυσική Παράδοση)																	
ΒΙΟΗΑΛCO SA/NV (ΚΑ)				Σεπτέμβριος 2023	6.67	6.67	6.49	6.49	6.49	---	---	---	6.95	---	47	155	5,398
6.81	6.48	6.5	-2.99%	Δεκέμβριος 2023	---	---	---	---	6.75	---	---	---	---	---	---	---	---
				Μάρτιος 2024	---	---	---	---	6.78	---	---	---	---	---	---	---	---
				Ιούνιος 2024	---	---	---	---	6.82	---	---	---	---	---	---	---	---
(Μέγεθος Συμβολαίου: 100 Χρεόγραφα, Φυσική Παράδοση)																	
ΑΒΑΞ Α.Ε. (ΚΟ)				Σεπτέμβριος 2023	1.62	1.64	1.60	1.63	1.63	---	---	---	1.80	---	12	38	1,661
1.64	1.592	1.608	-1.95%	Δεκέμβριος 2023	---	---	---	---	1.65	---	---	---	---	---	---	---	---
				Μάρτιος 2024	---	---	---	---	1.66	---	---	---	---	---	---	---	---
				Ιούνιος 2024	---	---	---	---	1.67	---	---	---	---	---	---	---	---
(Μέγεθος Συμβολαίου: 100 Χρεόγραφα, Φυσική Παράδοση)																	
ΑΔΜΗ ΣΥΜΜΕΤΟΧΩΝ Α.Ε. (ΚΟ)				Σεπτέμβριος 2023	2.42	2.44	2.38	2.38	2.38	---	---	---	2.49	---	60	454	21,113
2.44	2.375	2.39	-1.24%	Δεκέμβριος 2023	---	---	---	---	2.44	---	---	---	---	---	---	---	---
				Μάρτιος 2024	---	---	---	---	2.45	---	---	---	---	---	---	---	---
				Ιούνιος 2024	---	---	---	---	2.46	---	---	---	---	---	---	---	---
(Μέγεθος Συμβολαίου: 100 Χρεόγραφα, Φυσική Παράδοση)																	
ΑΕΡΟΠΟΡΙΑ ΑΙΓΑΙΟΥ (ΚΟ)				Σεπτέμβριος 2023	13.25	13.25	12.96	12.96	12.96	---	---	---	13.70	---	60	322	5,465
13.3	12.88	12.88	-2.87%	Δεκέμβριος 2023	---	---	---	---	13.36	---	---	---	---	---	---	---	---
				Μάρτιος 2024	---	---	---	---	13.42	---	---	---	---	---	---	---	---
				Ιούνιος 2024	---	---	---	---	13.49	---	---	---	---	---	---	---	---
(Μέγεθος Συμβολαίου: 100 Χρεόγραφα, Φυσική Παράδοση)																	
ΓΕΚ ΤΕΡΝΑ (ΚΟ)				Σεπτέμβριος 2023	13.86	13.86	13.84	13.86	13.86	---	---	---	15.01	---	5	25	7,148
13.96	13.76	13.84	-0.14%	Δεκέμβριος 2023	---	---	---	---	13.96	---	---	---	---	---	---	---	---
				Μάρτιος 2024	---	---	---	---	14.03	---	---	---	---	---	---	---	---
				Ιούνιος 2024	---	---	---	---	14.11	---	---	---	---	---	---	---	---
(Μέγεθος Συμβολαίου: 100 Χρεόγραφα, Φυσική Παράδοση)																	
ΔΕΗ (ΚΟ)				Σεπτέμβριος 2023	10.58	10.58	10.32	10.32	10.32	---	---	---	11.33	---	122	581	30,954
10.48	10.27	10.27	-2.47%	Δεκέμβριος 2023	---	---	---	---	10.61	---	---	---	---	---	---	---	---
				Μάρτιος 2024	---	---	---	---	10.66	---	---	---	---	---	---	---	---
				Ιούνιος 2024	---	---	---	---	10.72	---	---	---	---	---	---	---	---
(Μέγεθος Συμβολαίου: 100 Χρεόγραφα, Φυσική Παράδοση)																	
ΕΘΝΙΚΗ ΤΡΑΠΕΖΑ (ΚΟ)				Σεπτέμβριος 2023	6.40	6.44	6.38	6.39	6.39	---	---	---	6.57	---	103	1,108	18,066
6.426	6.36	6.378	-0.62%	Δεκέμβριος 2023	---	---	---	---	6.46	---	---	---	---	---	---	---	---
				Μάρτιος 2024	---	---	---	---	6.50	---	---	---	---	---	---	---	---
				Ιούνιος 2024	---	---	---	---	6.53	---	---	---	---	---	---	---	---

Σημειώσεις Παραγώγων

Τις τιμές εκκαθάρισης και τις τελικές ανοικτές θέσεις μπορείτε να τις ανακτήσετε στο ακόλουθο path <http://www.helex.gr/el/web/guest/statistics-end-of-day-derivatives>

Υποκείμενη Αγορά				Αγορά Παραγώγων										Ανοικτές θέσεις			
Ανωτ Τιμή	Κατωτ Τιμή	Τιμή κλεισ.	Μεταβ.	Μήνας Παράδοσης	Άνοιγμα	Ανωτ Τιμή	Κατωτ Τιμή	Τελ Τιμή	Τιμή κλεισ.	Τελευταία ζήτηση	Τελευταία προσφορά	Τιμή Εκκαθάρισης*	Υψηλό ζωής	Χαμηλό ζωής	Πράξεις	Όγκος	Ανοικτές θέσεις
(Μέγεθος Συμβολαίου: 100 Χρεόγραφα, Φυσική Παράδοση)																	
ΕΒΑΛΧΑΛΚΟΡ (ΚΟ)				Σεπτέμβριος 2023	2.29	2.30	2.25	2.25	2.25	---	---	---	2.45	---	8	46	2.276
2.31	2.225	2.23	-1.33%	Δεκέμβριος 2023	---	---	---	---	2.28	---	---	---	---	---	---	---	---
				Μάρτιος 2024	---	---	---	---	2.29	---	---	---	---	---	---	---	---
				Ιούνιος 2024	---	---	---	---	2.30	---	---	---	---	---	---	---	---
(Μέγεθος Συμβολαίου: 100 Χρεόγραφα, Φυσική Παράδοση)																	
ΕΛΛΑΚΤΩΡ (ΚΟ)				Σεπτέμβριος 2023	2.50	2.53	2.44	2.53	2.53	---	---	---	2.73	---	7	55	783
2.53	2.43	2.52	2.44%	Δεκέμβριος 2023	---	---	---	---	2.48	---	---	---	---	---	---	---	---
				Μάρτιος 2024	---	---	---	---	2.49	---	---	---	---	---	---	---	---
				Ιούνιος 2024	---	---	---	---	2.50	---	---	---	---	---	---	---	---
(Μέγεθος Συμβολαίου: 100 Χρεόγραφα, Φυσική Παράδοση)																	
ΕΛΛΗΝ. ΧΡΗΜΑΤΙΣΤΗΡΙΑ-Χ.Α. (ΚΟ)				Σεπτέμβριος 2023	5.30	5.36	5.22	5.22	5.22	---	---	---	6.20	---	61	313	7,775
5.36	5.2	5.21	-1.70%	Δεκέμβριος 2023	---	---	---	---	5.34	---	---	---	---	---	---	---	---
				Μάρτιος 2024	---	---	---	---	5.37	---	---	---	---	---	---	---	---
				Ιούνιος 2024	---	---	---	---	5.39	---	---	---	---	---	---	---	---
(Μέγεθος Συμβολαίου: 100 Χρεόγραφα, Φυσική Παράδοση)																	
ΕΥΔΑΠ (ΚΟ)				Σεπτέμβριος 2023	6.92	6.92	6.87	6.87	6.87	---	---	---	7.18	---	3	8	1,696
6.93	6.84	6.86	-0.58%	Δεκέμβριος 2023	---	---	---	---	6.95	---	---	---	---	---	---	---	---
				Μάρτιος 2024	---	---	---	---	6.98	---	---	---	---	---	---	---	---
				Ιούνιος 2024	---	---	---	---	7.02	---	---	---	---	---	---	---	---
(Μέγεθος Συμβολαίου: 100 Χρεόγραφα, Φυσική Παράδοση)																	
ΜΟΤΟΡ ΟΙΛ (ΚΟ)				Σεπτέμβριος 2023	22.80	22.95	22.60	22.60	22.60	---	---	---	24.55	---	15	41	1,868
22.74	22.22	22.4	-0.44%	Δεκέμβριος 2023	---	---	---	---	22.66	---	---	---	---	---	---	---	---
				Μάρτιος 2024	---	---	---	---	22.78	---	---	---	---	---	---	---	---
				Ιούνιος 2024	---	---	---	---	22.90	---	---	---	---	---	---	---	---
(Μέγεθος Συμβολαίου: 100 Χρεόγραφα, Φυσική Παράδοση)																	
ΜΥΤΙΛΗΝΑΙΟΣ (ΚΟ)				Σεπτέμβριος 2023	36.60	36.88	35.95	36.36	36.36	---	---	---	38.20	---	33	104	3,827
36.76	36.1	36.28	0.05%	Δεκέμβριος 2023	---	---	---	---	36.23	---	---	35.29	---	---	---	1	
				Μάρτιος 2024	---	---	---	---	36.71	---	---	---	---	---	---	---	---
				Ιούνιος 2024	---	---	---	---	36.90	---	---	---	---	---	---	---	---
(Μέγεθος Συμβολαίου: 100 Χρεόγραφα, Φυσική Παράδοση)																	
ΟΛΠ (ΚΟ)				Σεπτέμβριος 2023	---	---	---	---	21.75	---	---	---	22.48	---	---	---	291
22.4	21.95	22.2	-1.11%	Δεκέμβριος 2023	---	---	---	---	22.61	---	---	---	---	---	---	---	---
				Μάρτιος 2024	---	---	---	---	22.73	---	---	---	---	---	---	---	---
				Ιούνιος 2024	---	---	---	---	22.85	---	---	---	---	---	---	---	---

Σημειώσεις Παραγώγων

Τις τιμές εκκαθάρισης και τις τελικές ανοικτές θέσεις μπορείτε να τις ανακτήσετε στο ακόλουθο path <http://www.helex.gr/el/web/guest/statistics-end-of-day-derivatives>

Υποκείμενη Αγορά				Αγορά Παραγώγων										Ανοικτές θέσεις			
Ανωτ Τιμή	Κατωτ Τιμή	Τιμή κλεισ.	Μεταβ.	Μήνας Παράδοσης	Άνοιγμα	Ανωτ Τιμή	Κατωτ Τιμή	Τελ Τιμή	Τιμή κλεισ.	Τελευταία ζήτηση	Τελευταία προσφορά	Τιμή Εκκαθάρισης*	Υψηλό ζωής	Χαμηλό ζωής	Πράξεις	Όγκος	Ανοικτές θέσεις
(Μέγεθος Συμβολαίου: 103 Χρεόγραφα, Φυσική Παράδοση)																	
ΟΠΑΠ (ΚΟ)				Σεπτέμβριος 2023	15.81	15.81	15.65	15.65	15.65	---	---	---	16.69	15.54	3	7	2,709
15.78	15.56	15.56	-0.77%	Δεκέμβριος 2023	---	---	---	---	15.79	---	---	---	---	---	---	---	---
				Μάρτιος 2024	---	---	---	---	15.87	---	---	---	---	---	---	---	---
				Ιούνιος 2024	---	---	---	---	15.96	---	---	---	---	---	---	---	---
(Μέγεθος Συμβολαίου: 100 Χρεόγραφα, Φυσική Παράδοση)																	
ΟΤΕ (ΚΟ)				Σεπτέμβριος 2023	14.31	14.35	14.08	14.17	14.17	---	---	---	15.55	---	69	286	11,909
14.36	14.13	14.13	-0.84%	Δεκέμβριος 2023	---	---	---	---	14.35	---	---	---	---	---	---	---	---
				Μάρτιος 2024	---	---	---	---	14.42	---	---	---	---	---	---	---	---
				Ιούνιος 2024	---	---	---	---	14.50	---	---	---	---	---	---	---	---
(Μέγεθος Συμβολαίου: 100 Χρεόγραφα, Φυσική Παράδοση)																	
ΠΕΙΡΑΙΩΣ FINANCIAL HOLD (ΚΟ)				Σεπτέμβριος 2023	3.58	3.60	3.50	3.54	3.54	---	---	---	3.62	---	180	2,813	74,438
3.566	3.494	3.546	-0.67%	Δεκέμβριος 2023	---	---	---	---	3.60	---	---	---	---	---	---	---	---
				Μάρτιος 2024	---	---	---	---	3.61	---	---	---	---	---	---	---	---
				Ιούνιος 2024	---	---	---	---	3.63	---	---	---	---	---	---	---	---
(Μέγεθος Συμβολαίου: 100 Χρεόγραφα, Φυσική Παράδοση)																	
ΤΕΡΝΑ ΕΝΕΡΓΕΙΑΚΗ (ΚΟ)				Σεπτέμβριος 2023	17.30	17.32	17.18	17.19	17.19	---	---	---	21.16	---	20	27	12,675
17.3	17.03	17.12	0.47%	Δεκέμβριος 2023	---	---	---	---	17.16	---	---	---	---	---	---	---	---
				Μάρτιος 2024	---	---	---	---	17.25	---	---	---	---	---	---	---	---
				Ιούνιος 2024	---	---	---	---	17.34	---	---	---	---	---	---	---	---

Σημειώσεις Παραγώγων

Τις τιμές εκκαθάρισης και τις τελικές ανοικτές θέσεις μπορείτε να τις ανακτήσετε στο ακόλουθο path <http://www.helex.gr/el/web/guest/statistics-end-of-day-derivatives>

FTSE/X.A. Large Cap

(Μονάδα Διαπραγμάτευσης: 1 Μονάδα Δείκτη x 2€ - Τρόπος Εξάσκησης: Ευρωπαϊκός, Χρηματικός Διακανονισμός)

Τιμή Εξάσκησης	Δικαιώματα Αγοράς														Δικαιώματα Πώλησης																							
	Αύγουστος 2023							Σεπτέμβριος 2023							Λοιποί Μήνες		Αύγουστος 2023							Σεπτέμβριος 2023							Λοιποί Μήνες		Τιμή Εξάσκησης					
	Άνοιγμα	Ανιψ. Τιμή	Κατωτ. Τιμή	Τελ. Τιμή	Τιμή κλεισ.	Όγκος	Ανοικτές θέσεις	Άνοιγμα	Ανιψ. Τιμή	Κατωτ. Τιμή	Τελ. Τιμή	Τιμή κλεισ.	Όγκος	Ανοικτές θέσεις	Όγκος	Ανοικτές θέσεις	Άνοιγμα	Ανιψ. Τιμή	Κατωτ. Τιμή	Τελ. Τιμή	Τιμή κλεισ.	Όγκος	Ανοικτές θέσεις	Άνοιγμα	Ανιψ. Τιμή	Κατωτ. Τιμή	Τελ. Τιμή	Τιμή κλεισ.	Όγκος	Ανοικτές θέσεις	Όγκος	Ανοικτές θέσεις						
1,775	-	-	-	-	-	-	-	0.00	0.00	0.00	-	1,422.00	-	-	-	-	-	-	-	-	-	-	-	-	0.00	0.00	0.00	-	0.02	-	-	-		-	1,775			
1,800	-	-	-	-	-	-	-	0.00	0.00	0.00	-	1,397.00	-	-	-	-	-	-	-	-	-	-	-	-	0.00	0.00	0.00	-	0.03	-	-	-	-	1,800				
1,825	-	-	-	-	-	-	-	0.00	0.00	0.00	-	1,372.00	-	-	-	-	-	-	-	-	-	-	-	-	0.00	0.00	0.00	-	0.05	-	-	-	-	1,825				
1,850	-	-	-	-	-	-	-	0.00	0.00	0.00	-	1,347.00	-	-	-	-	-	-	-	-	-	-	-	-	0.00	0.00	0.00	-	0.07	-	-	-	-	1,850				
1,875	-	-	-	-	-	-	-	0.00	0.00	0.00	-	1,322.00	-	-	-	-	-	-	-	-	-	-	-	-	0.00	0.00	0.00	-	0.01	-	-	-	-	1,875				
1,900	-	-	-	-	-	-	-	0.00	0.00	0.00	-	1,297.00	-	-	-	-	-	-	-	-	-	-	-	-	0.00	0.00	0.00	-	0.01	-	-	-	-	1,900				
1,925	-	-	-	-	-	-	-	0.00	0.00	0.00	-	1,272.00	-	-	-	-	-	-	-	-	-	-	-	-	0.00	0.00	0.00	-	0.01	-	-	-	-	1,925				
1,950	-	-	-	-	-	-	-	0.00	0.00	0.00	-	1,248.00	-	-	-	-	-	-	-	-	-	-	-	-	0.00	0.00	0.00	-	0.02	-	-	-	-	1,950				
1,975	-	-	-	-	-	-	-	0.00	0.00	0.00	-	1,223.00	-	-	-	-	-	-	-	-	-	-	-	-	0.00	0.00	0.00	-	0.01	-	-	-	-	1,975				
2,000	-	-	-	-	-	-	-	0.00	0.00	0.00	-	1,198.00	-	-	-	-	-	-	-	-	-	-	-	-	0.00	0.00	0.00	-	0.01	-	-	-	-	2,000				
2,050	-	-	-	-	-	-	-	0.00	0.00	0.00	-	1,148.00	-	-	-	-	-	-	-	-	-	-	-	-	0.00	0.00	0.00	-	0.01	-	-	-	-	2,050				
2,100	-	-	-	-	-	-	-	0.00	0.00	0.00	-	1,098.00	-	-	-	-	-	-	-	-	-	-	-	-	0.00	0.00	0.00	-	0.01	-	-	-	-	2,100				
2,150	-	-	-	-	-	-	-	0.00	0.00	0.00	-	1,048.00	-	-	-	-	-	-	-	-	-	-	-	-	0.00	0.00	0.00	-	0.01	-	-	-	-	2,150				
2,200	-	-	-	-	-	-	-	0.00	0.00	0.00	-	998.00	-	-	-	-	-	-	-	-	-	-	-	-	0.00	0.00	0.00	-	0.01	-	-	-	-	2,200				
2,250	-	-	-	-	-	-	-	0.00	0.00	0.00	-	948.00	-	-	-	-	-	-	-	-	-	-	-	-	0.00	0.00	0.00	-	0.01	-	-	-	-	2,250				
2,300	-	-	-	-	-	-	-	0.00	0.00	0.00	-	898.00	-	-	-	-	-	-	-	-	-	-	-	-	0.00	0.00	0.00	-	0.01	-	-	-	-	2,300				
2,350	-	-	-	-	-	-	-	0.00	0.00	0.00	-	848.00	-	-	-	-	-	-	-	-	-	-	-	-	0.00	0.00	0.00	-	0.01	-	-	-	-	2,350				
2,400	-	-	-	-	-	-	-	0.00	0.00	0.00	-	799.00	-	-	-	-	-	-	-	-	-	-	-	-	0.00	0.00	0.00	-	0.02	-	-	-	-	2,400				
2,450	-	-	-	-	-	-	-	0.00	0.00	0.00	-	749.00	-	-	-	-	-	-	-	-	-	-	-	-	0.00	0.00	0.00	-	0.01	-	-	-	-	2,450				
2,500	0.00	0.00	0.00	-	693.00	-	-	0.00	0.00	0.00	-	699.00	-	-	-	-	-	-	-	-	-	-	-	-	0.00	0.00	0.00	-	0.01	-	-	-	-	2,500				
2,550	0.00	0.00	0.00	-	643.00	-	-	0.00	0.00	0.00	-	649.00	-	-	-	-	-	-	-	-	-	-	-	-	0.00	0.00	0.00	-	0.01	-	-	-	-	2,550				
2,600	0.00	0.00	0.00	-	593.00	-	-	0.00	0.00	0.00	-	599.00	-	-	-	-	-	-	-	-	-	-	-	-	0.00	0.00	0.00	-	0.02	-	-	-	-	2,600				
2,650	0.00	0.00	0.00	-	543.00	-	-	0.00	0.00	0.00	-	549.00	-	-	-	-	-	-	-	-	-	-	-	-	0.00	0.00	0.00	-	0.06	-	-	-	-	2,650				
2,700	0.00	0.00	0.00	-	493.00	-	-	0.00	0.00	0.00	-	499.00	-	-	-	-	-	-	-	-	-	-	-	-	0.00	0.00	0.00	-	0.16	-	-	-	-	2,700				
2,750	0.00	0.00	0.00	-	443.00	-	-	0.00	0.00	0.00	-	450.00	-	-	-	-	-	-	-	-	-	-	-	-	0.00	0.00	0.00	-	0.42	-	-	-	-	2,750				
2,800	0.00	0.00	0.00	-	393.00	-	-	0.00	0.00	0.00	-	400.00	-	-	-	-	-	-	-	-	-	-	-	-	0.00	0.00	0.00	-	1.00	-	-	-	-	2,800				
2,850	0.00	0.00	0.00	-	343.00	-	-	0.00	0.00	0.00	-	352.00	-	-	-	-	-	-	-	-	-	-	-	-	0.00	0.00	0.00	-	2.20	-	-	-	-	2,850				
2,900	0.00	0.00	0.00	-	293.00	-	19	0.00	0.00	0.00	-	304.00	-	-	-	-	-	-	-	-	-	-	-	-	0.00	0.00	0.00	-	4.40	-	-	-	-	2,900				
2,950	0.00	0.00	0.00	-	243.00	-	20	0.00	0.00	0.00	-	258.00	-	-	-	-	-	-	-	-	-	-	-	-	0.00	0.00	0.00	-	8.30	-	-	-	-	2,950				
3,000	0.00	0.00	0.00	-	194.00	-	41	0.00	0.00	0.00	-	214.00	-	-	-	-	-	-	-	-	-	-	-	-	0.00	0.00	0.00	-	14.50	-	-	-	-	3,000				
3,050	0.00	0.00	0.00	-	146.00	-	20	0.00	0.00	0.00	-	174.00	-	-	-	-	-	-	-	-	-	-	-	-	0.00	0.00	0.00	-	24.00	-	3	-	-	3,050				
3,100	0.00	0.00	0.00	-	102.00	-	20	0.00	0.00	0.00	-	138.00	-	1	-	-	-	-	-	-	-	-	-	14.00	0.00	14.00	14.00	14.00	10	190	0.00	0.00	0.00	-	37.50	-	-	3,100
3,150	0.00	0.00	0.00	-	64.50	-	22	0.00	0.00	0.00	-	106.00	-	-	-	-	-	-	-	-	-	-	-	24.00	0.00	24.00	24.00	24.00	5	317	63.00	63.00	63.00	63.00	63.00	10	20	3,150
3,200	31.00	31.00	31.00	31.00	31.00	20	566	0.00	0.00	0.00	-	79.00	-	22	-	-	-	-	-	-	-	-	-	0.00	31.00	0.00	-	43.00	-	566	0.00	0.00	0.00	-	78.50	-	40	3,200
3,250	14.25	14.25	14.25	14.25	14.25	20	33	56.50	56.50	56.50	56.50	56.50	20	20	-	-	-	-	-	-	-	-	-	0.00	14.25	0.00	-	74.50	-	141	0.00	0.00	0.00	-	107.00	-	-	3,250
3,300	0.00	0.00	0.00	-	7.40	-	26	0.00	0.00	0.00	-	39.75	-	1	-	-	-	-	-	-	-	-	-	0.00	0.00	0.00	-	114.00	-	40	0.00	0.00	0.00	-	139.00	-	22	3,300

FTSE/X.A. Large Cap

(Μονάδα Διαπραγμάτευσης: 1 Μονάδα Δείκτη x 2€ - Τρόπος Εξάσκησης: Ευρωπαϊκός, Χρηματικός Διακανονισμός)

Τιμή Εξάσκησης	Δικαιώματα Αγοράς														Δικαιώματα Πώλησης																		
	Αύγουστος 2023							Σεπτέμβριος 2023							Λοιποί Μήνες		Αύγουστος 2023							Σεπτέμβριος 2023							Λοιποί Μήνες		Τιμή Εξάσκησης
	Άνοιγμα	Ανιψ. Τιμή	Κατωτ. Τιμή	Τελ. Τιμή	Τιμή κλεισ.	Όγκος	Ανοικτές θέσεις	Άνοιγμα	Ανιψ. Τιμή	Κατωτ. Τιμή	Τελ. Τιμή	Τιμή κλεισ.	Όγκος	Ανοικτές θέσεις	Όγκος	Ανοικτές θέσεις	Άνοιγμα	Ανιψ. Τιμή	Κατωτ. Τιμή	Τελ. Τιμή	Τιμή κλεισ.	Όγκος	Ανοικτές θέσεις	Άνοιγμα	Ανιψ. Τιμή	Κατωτ. Τιμή	Τελ. Τιμή	Τιμή κλεισ.	Όγκος	Ανοικτές θέσεις	Όγκος	Ανοικτές θέσεις	
3,350	0.00	0.00	0.00	-	2.60	-	21	0.00	0.00	0.00	-	27.00	-	-			0.00	0.00	0.00	-	160.00	-	60	0.00	0.00	0.00	-	176.00	-	-			
3,400	0.00	0.00	0.00	-	0.79	-	-	0.00	0.00	0.00	-	17.50	-	-			0.00	0.00	0.00	-	208.00	-	-	0.00	0.00	0.00	-	217.00	-	-			3,400
3,450	0.00	0.00	0.00	-	0.20	-	-	0.00	0.00	0.00	-	11.00	-	-			0.00	0.00	0.00	-	257.00	-	-	0.00	0.00	0.00	-	260.00	-	-			3,450
3,500	0.00	0.00	0.00	-	0.04	-	-	0.00	0.00	0.00	-	6.80	-	-			0.00	0.00	0.00	-	307.00	-	-	0.00	0.00	0.00	-	306.00	-	-			3,500
Σύνολα:						40	788						20	44	0	0					15	1,383						10	85	0	0		
Αριθμός Πράξεων:						2							1	0							2							1	0				

ALPHA ΥΠΗΡΕΣΙΩΝ ΣΥΜΜ (ΚΟ)

(Μέγεθος Συμβολαίου: 100 Χρέεγραφα, Τρόπος Εξάσκησης: Αμερικάνικος, Φυσική Παράδοση)

Τιμή Εξάσκησης	Δικαιώματα Αγοράς													Δικαιώματα Πώλησης																
	Αύγουστος 2023						Σεπτέμβριος 2023						Λοιποί Μήνες		Αύγουστος 2023						Σεπτέμβριος 2023						Λοιποί Μήνες		Τιμή Εξάσκησης	
	Άνοιγμα	Ανιγν. Τιμή	Καπιτ. Τιμή	Τελ Τιμή	Τιμή κλεισ.	Όγκος	Άνοιγμα	Ανιγν. Τιμή	Καπιτ. Τιμή	Τελ Τιμή	Τιμή κλεισ.	Όγκος	Άνοιγμα	Ανιγν. Τιμή	Άνοιγμα	Ανιγν. Τιμή	Καπιτ. Τιμή	Τελ Τιμή	Τιμή κλεισ.	Όγκος	Άνοιγμα	Ανιγν. Τιμή	Καπιτ. Τιμή	Τελ Τιμή	Τιμή κλεισ.	Όγκος	Άνοιγμα	Ανιγν. Τιμή		
0.550					-	-	0.000	0.000	0.000	1.04	-	-								-	-	0.000	0.000	0.000	0.002	-	-			
0.600					-	-	0.000	0.000	0.000	0.991	-	-								-	-	0.000	0.000	0.000	0.001	-	-			0.006
0.650					-	-	0.000	0.000	0.000	0.941	-	-								-	-	0.000	0.000	0.000	0.001	-	-			0.007
0.700					-	-	0.000	0.000	0.000	0.892	-	-								-	-	0.000	0.000	0.000	0.001	-	-			0.007
0.750					-	-	0.000	0.000	0.000	0.842	-	-								-	-	0.000	0.000	0.000	0.002	-	-			0.008
0.800					-	-	0.000	0.000	0.000	0.792	-	-								-	-	0.000	0.000	0.000	0.001	-	-			0.008
0.850	0.000	0.000	0.000	0.741	-	-	0.000	0.000	0.000	0.742	-	-				0.000	0.000	0.000	0.001	-	-	0.000	0.000	0.000	0.001	-	-			0.009
0.900	0.000	0.000	0.000	0.691	-	-	0.000	0.000	0.000	0.692	-	-				0.000	0.000	0.000	0.001	-	-	0.000	0.000	0.000	0.002	-	-			0.009
0.950	0.000	0.000	0.000	0.641	-	-	0.000	0.000	0.000	0.642	-	-				0.000	0.000	0.000	0.001	-	-	0.000	0.000	0.000	0.004	-	-			0.010
1.000	0.000	0.000	0.000	0.591	-	-	0.000	0.000	0.000	0.592	-	-				0.000	0.000	0.000	0.002	-	-	0.000	0.000	0.000	0.001	-	-			0.010
1.100	0.000	0.000	0.000	0.491	-	-	0.000	0.000	0.000	0.493	-	-				0.000	0.000	0.000	0.001	-	-	0.000	0.000	0.000	0.001	-	-			0.011
1.200	0.000	0.000	0.000	0.391	-	-	0.000	0.000	0.000	0.395	-	-				0.000	0.000	0.000	0.001	-	-	0.000	0.000	0.000	0.002	-	-			0.012
1.300	0.000	0.000	0.000	0.292	-	-	0.000	0.000	0.000	0.302	-	-				0.000	0.000	0.000	0.001	-	-	0.000	0.000	0.000	0.009	-	-			0.013
1.400	0.000	0.000	0.000	0.197	-	-	0.000	0.000	0.000	0.217	-	-				0.000	0.000	0.000	0.006	-	-	0.000	0.000	0.000	0.024	-	-			0.014
1.500	0.000	0.000	0.000	0.115	-	20	0.000	0.000	0.000	0.147	-	14				0.000	0.000	0.000	0.024	-	-	0.000	0.000	0.000	0.054	-	-			0.015
1.600	0.000	0.000	0.000	0.056	-	-	0.000	0.000	0.000	0.093	-	-				0.000	0.000	0.000	0.065	-	-	0.000	0.000	0.000	0.100	-	-			0.016
1.700	0.000	0.000	0.000	0.022	-	-	0.000	0.000	0.000	0.055	-	-				0.000	0.000	0.000	0.132	-	-	0.000	0.000	0.000	0.162	-	-			0.017
1.800	0.000	0.000	0.000	0.007	-	-	0.000	0.000	0.000	0.030	-	-				0.000	0.000	0.000	0.217	-	-	0.000	0.000	0.000	0.237	-	-			0.018
1.900	0.000	0.000	0.000	0.002	-	-	0.000	0.000	0.000	0.016	-	-				0.000	0.000	0.000	0.311	-	-	0.000	0.000	0.000	0.323	-	-			0.019
2.000	0.000	0.000	0.000	0.001	-	-	0.000	0.000	0.000	0.008	-	-				0.000	0.000	0.000	0.410	-	-	0.000	0.000	0.000	0.415	-	-			0.020
2.200	0.000	0.000	0.000	0.001	-	-	0.000	0.000	0.000	0.002	-	-				0.000	0.000	0.000	0.610	-	-	0.000	0.000	0.000	0.610	-	-			0.022
2.400	0.000	0.000	0.000	0.001	-	-	0.000	0.000	0.000	0.001	-	-				0.000	0.000	0.000	0.810	-	-	0.000	0.000	0.000	0.810	-	-			0.024
Σύνολο:					0	20					0	14	0	0					0	0					0	0	0	0		
Αριθμός Πράξεων:					0						0		0						0.00						0		0			

ΔΕΗ (ΚΟ)

(Μέγεθος Συμβολαίου: 100 Χρεόγραφα, Τρόπος Εξάσκησης: Αμερικάνικος, Φυσική Παράδοση)

Τιμή Εξάσκησης	Δικαιώματα Αγοράς														Δικαιώματα Πώλησης														Τιμή Εξάσκησης			
	Αύγουστος 2023						Σεπτέμβριος 2023						Λοιποί Μήνες		Αύγουστος 2023						Σεπτέμβριος 2023						Λοιποί Μήνες					
	Ανοιγμα	Ανιγτ Τιμή	Κατωτ Τιμή	Τελ Τιμή	Τιμή κλεισ.	Όγκος	Ανοικτές θέσεις	Ανοιγμα	Ανιγτ Τιμή	Κατωτ Τιμή	Τελ Τιμή	Τιμή κλεισ.	Όγκος	Ανοικτές θέσεις	Όγκος	Ανοικτές θέσεις	Ανοιγμα	Ανιγτ Τιμή	Κατωτ Τιμή	Τελ Τιμή	Τιμή κλεισ.	Όγκος	Ανοικτές θέσεις	Ανοιγμα	Ανιγτ Τιμή	Κατωτ Τιμή	Τελ Τιμή	Τιμή κλεισ.		Όγκος	Ανοικτές θέσεις	Όγκος
3.600						-	-	0.000	0.000	0.000	6.94	-	-									-	-	0.000	0.000	0.000	0.001	-	-			0.036
3.800						-	-	0.000	0.000	0.000	6.74	-	-									-	-	0.000	0.000	0.000	0.001	-	-			0.038
4.000						-	-	0.000	0.000	0.000	6.54	-	-									-	-	0.000	0.000	0.000	0.001	-	-			0.040
4.400						-	-	0.000	0.000	0.000	6.14	-	-									-	-	0.000	0.000	0.000	0.005	-	-			0.044
4.800						-	-	0.000	0.000	0.000	5.74	-	-									-	-	0.000	0.000	0.000	0.001	-	-			0.048
5.200						-	-	0.000	0.000	0.000	5.34	-	-									-	-	0.000	0.000	0.000	0.001	-	-			0.052
5.600						-	-	0.000	0.000	0.000	4.94	-	-									-	-	0.000	0.000	0.000	0.001	-	-			0.056
6.000	0.000	0.000	0.000	4.53	-	-	0.000	0.000	0.000	4.54	-	-				0.000	0.000	0.000	0.001	-	-	0.000	0.000	0.000	0.000	0.000	0.001	-	-			0.060
6.400	0.000	0.000	0.000	4.13	-	-	0.000	0.000	0.000	4.14	-	-				0.000	0.000	0.000	0.001	-	-	0.000	0.000	0.000	0.000	0.000	0.001	-	-			0.064
6.800	0.000	0.000	0.000	3.73	-	-	0.000	0.000	0.000	3.74	-	-				0.000	0.000	0.000	0.001	-	-	0.000	0.000	0.000	0.000	0.000	0.001	-	-			0.068
7.200	0.000	0.000	0.000	3.33	-	-	0.000	0.000	0.000	3.35	-	-				0.000	0.000	0.000	0.001	-	-	0.000	0.000	0.000	0.000	0.000	0.001	-	-			0.072
7.600	0.000	0.000	0.000	2.93	-	-	0.000	0.000	0.000	2.95	-	-				0.000	0.000	0.000	0.001	-	-	0.000	0.000	0.000	0.000	0.000	0.002	-	-			0.076
8.000	0.000	0.000	0.000	2.53	-	-	0.000	0.000	0.000	2.55	-	-				0.000	0.000	0.000	0.001	-	-	0.000	0.000	0.000	0.000	0.000	0.007	-	-			0.080
8.400	0.000	0.000	0.000	2.14	-	-	0.000	0.000	0.000	2.17	-	-				0.000	0.000	0.000	0.001	-	-	0.000	0.000	0.000	0.000	0.000	0.019	-	-			0.084
8.800	0.000	0.000	0.000	1.74	-	-	0.000	0.000	0.000	1.79	-	-				0.000	0.000	0.000	0.001	-	-	0.000	0.000	0.000	0.000	0.000	0.045	-	-			0.088
9.200	0.000	0.000	0.000	1.34	-	-	0.000	0.000	0.000	1.45	-	-				0.000	0.000	0.000	0.005	-	21	0.000	0.000	0.000	0.000	0.000	0.096	-	-			0.092
9.600	0.000	0.000	0.000	0.960	-	22	0.000	0.000	0.000	1.13	-	60				0.000	0.000	0.000	0.024	-	43	0.194	0.207	0.185	0.207	0.207	27	0			0.096	
10.000	0.000	0.000	0.000	0.621	-	83	0.000	0.000	0.000	0.853	-	25				0.000	0.000	0.000	0.085	-	-	0.000	0.000	0.000	0.000	0.302	-	-			0.100	
11.000	0.000	0.000	0.000	0.113	-	67	0.000	0.000	0.000	0.362	-	7				0.000	0.000	0.000	0.577	-	1	0.000	0.000	0.000	0.000	0.811	-	-			0.110	
12.000	0.000	0.000	0.000	0.007	-	5	0.000	0.000	0.000	0.125	-	21				0.000	0.000	0.000	1.47	-	-	0.000	0.000	0.000	0.000	1.57	-	-			0.120	
13.000	0.000	0.000	0.000	0.001	-	-	0.000	0.000	0.000	0.034	-	-				0.000	0.000	0.000	2.47	-	-	0.000	0.000	0.000	0.000	2.49	-	-			0.130	
14.000	0.000	0.000	0.000	0.001	-	-	0.000	0.000	0.000	0.008	-	-				0.000	0.000	0.000	3.47	-	-	0.000	0.000	0.000	0.000	3.47	-	-			0.140	
15.000	0.000	0.000	0.000	0.001	-	-	0.000	0.000	0.000	0.002	-	-				0.000	0.000	0.000	4.47	-	-	0.000	0.000	0.000	0.000	4.47	-	-			0.150	
16.000	0.000	0.000	0.000	0.001	-	-	0.000	0.000	0.000	0.001	-	-				0.000	0.000	0.000	5.47	-	-	0.000	0.000	0.000	0.000	5.47	-	-			0.160	
Σύνολα:						0	177						0	113	0	0					0	65					27	0	0	0		
Αριθμός Πράξεων:						0							0		0							0.00					3		0			

ΕΘΝΙΚΗ ΤΡΑΠΕΖΑ (ΚΟ)

(Μέγεθος Συμβολαίου: 100 Χρεόγραφα, Τρόπος Εξάσκησης: Αμερικάνικος, Φυσική Παράδοση)

Δικαιώματα Αγοράς															Δικαιώματα Πώλησης																						
Τιμή Εξάσκησης	Αύγουστος 2023						Σεπτέμβριος 2023						Λοιποί Μήνες			Αύγουστος 2023						Σεπτέμβριος 2023						Λοιποί Μήνες			Τιμή Εξάσκησης						
	Ανοιγμα	Ανιγτ Τιμή	Κατωτ Τιμή	Τελ Τιμή	Τιμή κλεισ.	Όγκος	Ανοικτές θέσεις	Ανοιγμα	Ανιγτ Τιμή	Κατωτ Τιμή	Τελ Τιμή	Τιμή κλεισ.	Όγκος	Ανοικτές θέσεις	Όγκος	Ανοικτές θέσεις	Ανοιγμα	Ανιγτ Τιμή	Κατωτ Τιμή	Τελ Τιμή	Τιμή κλεισ.	Όγκος	Ανοικτές θέσεις	Ανοιγμα	Ανιγτ Τιμή	Κατωτ Τιμή	Τελ Τιμή	Τιμή κλεισ.	Όγκος	Ανοικτές θέσεις		Όγκος	Ανοικτές θέσεις				
2.000						-	-	0.000	0.000	0.000		4.42	-	-									-	-	0.000	0.000	0.000		0.001	-	-						0.020
2.200						-	-	0.000	0.000	0.000		4.22	-	-									-	-	0.000	0.000	0.000		0.001	-	-						0.022
2.400						-	-	0.000	0.000	0.000		4.03	-	-									-	-	0.000	0.000	0.000		0.001	-	-						0.024
2.600						-	-	0.000	0.000	0.000		3.83	-	-									-	-	0.000	0.000	0.000		0.001	-	-						0.026
2.800						-	-	0.000	0.000	0.000		3.63	-	-									-	-	0.000	0.000	0.000		0.001	-	-						0.028
3.000						-	-	0.000	0.000	0.000		3.43	-	-									-	-	0.000	0.000	0.000		0.001	-	-						0.030
3.200						-	-	0.000	0.000	0.000		3.23	-	-									-	-	0.000	0.000	0.000		0.001	-	-						0.032
3.400						-	-	0.000	0.000	0.000		3.03	-	-									-	-	0.000	0.000	0.000		0.001	-	-						0.034
3.600	0.000	0.000	0.000		2.82	-	-	0.000	0.000	0.000		2.83	-	-			0.000	0.000	0.000		0.001	-	-	0.000	0.000	0.000		0.001	-	-						0.036	
3.800	0.000	0.000	0.000		2.62	-	-	0.000	0.000	0.000		2.63	-	-			0.000	0.000	0.000		0.001	-	-	0.000	0.000	0.000		0.001	-	-						0.038	
4.000	0.000	0.000	0.000		2.42	-	-	0.000	0.000	0.000		2.43	-	-			0.000	0.000	0.000		0.001	-	-	0.000	0.000	0.000		0.001	-	-						0.040	
4.400	0.000	0.000	0.000		2.02	-	-	0.000	0.000	0.000		2.03	-	-			0.000	0.000	0.000		0.001	-	-	0.000	0.000	0.000		0.001	-	-						0.044	
4.800	0.000	0.000	0.000		1.62	-	-	0.000	0.000	0.000		1.63	-	-			0.000	0.000	0.000		0.001	-	-	0.000	0.000	0.000		0.003	-	-						0.048	
5.200	0.000	0.000	0.000		1.22	-	-	0.000	0.000	0.000		1.25	-	-			0.000	0.000	0.000		0.001	-	-	0.000	0.000	0.000		0.015	-	-						0.052	
5.600	0.000	0.000	0.000		0.827	-	-	0.000	0.000	0.000		0.888	-	-			0.000	0.000	0.000		0.004	-	-	0.000	0.000	0.000		0.056	-	-						0.056	
6.000	0.000	0.000	0.000		0.462	-	5	0.000	0.000	0.000		0.581	-	-			0.000	0.000	0.000		0.038	-	-	0.000	0.000	0.000		0.149	-	-						0.060	
6.400	0.000	0.000	0.000		0.191	-	-	0.000	0.000	0.000		0.346	-	4			0.000	0.000	0.000		0.168	-	2	0.000	0.000	0.000		0.313	-	-						0.064	
6.800	0.000	0.000	0.000		0.054	-	-	0.000	0.000	0.000		0.190	-	-			0.000	0.000	0.000		0.431	-	-	0.000	0.000	0.000		0.557	-	-						0.068	
7.200	0.000	0.000	0.000		0.010	-	-	0.000	0.000	0.000		0.092	-	-			0.000	0.000	0.000		0.788	-	-	0.000	0.000	0.000		0.860	-	-						0.072	
7.600	0.000	0.000	0.000		0.001	-	-	0.000	0.000	0.000		0.042	-	-			0.000	0.000	0.000		1.18	-	-	0.000	0.000	0.000		1.21	-	-						0.076	
8.000	0.000	0.000	0.000		0.001	-	-	0.000	0.000	0.000		0.017	-	-			0.000	0.000	0.000		1.58	-	-	0.000	0.000	0.000		1.59	-	-						0.080	
8.400	0.000	0.000	0.000		0.001	-	-	0.000	0.000	0.000		0.007	-	-			0.000	0.000	0.000		1.98	-	-	0.000	0.000	0.000		1.98	-	-						0.084	
Σύνολα:						0	5							0	4	0	0					0	2					0	270	0	50						
Αριθμός Πράξεων:						0								0	0							0.00						0		0							

ΟΠΑΠ (ΚΟ)

(Μέγεθος Συμβολαίου: 100 Χρέεγραφα, Τρόπος Εξάσκησης: Αμερικάνικος, Φυσική Παράδοση)

Τιμή Εξάσκησης	Δικαιώματα Αγοράς												Δικαιώματα Πώλησης																	
	Αύγουστος 2023				Σεπτέμβριος 2023				Λοιποί Μήνες				Αύγουστος 2023				Σεπτέμβριος 2023				Λοιποί Μήνες									
	Άνοιγμα	Ανιγτ Τιμή	Καπιτ Τιμή	Τελ Τιμή	Τιμή κλεισ.	Όγκος	Ανοικτές θέσεις	Άνοιγμα	Ανιγτ Τιμή	Καπιτ Τιμή	Τελ Τιμή	Τιμή κλεισ.	Όγκος	Ανοικτές θέσεις	Όγκος	Ανοικτές θέσεις	Άνοιγμα	Ανιγτ Τιμή	Καπιτ Τιμή	Τελ Τιμή	Τιμή κλεισ.	Όγκος	Ανοικτές θέσεις	Όγκος	Ανοικτές θέσεις	Τιμή Εξάσκησης				
8.800						-	-	0.000	0.000	0.000	6.90	-	-														0.088			
9.200						-	-	0.000	0.000	0.000	6.50	-	-														0.092			
9.600						-	-	0.000	0.000	0.000	6.10	-	-														0.096			
10.000	0.000	0.000	0.000	5.69	-	-	0.000	0.000	0.000	5.70	-	-				0.000	0.000	0.000	0.001	-	-	0.000	0.000	0.000	0.001	-	-	0.100		
11.000	0.000	0.000	0.000	4.69	-	-	0.000	0.000	0.000	4.70	-	-				0.000	0.000	0.000	0.005	-	-	0.000	0.000	0.000	0.001	-	-	0.110		
12.000	0.000	0.000	0.000	3.69	-	-	0.000	0.000	0.000	3.71	-	-				0.000	0.000	0.000	0.001	-	-	0.000	0.000	0.000	0.001	-	-	0.120		
13.000	0.000	0.000	0.000	2.69	-	-	0.000	0.000	0.000	2.71	-	-				0.000	0.000	0.000	0.001	-	-	0.000	0.000	0.000	0.002	-	-	0.130		
14.000	0.000	0.000	0.000	1.69	-	-	0.000	0.000	0.000	1.74	-	-				0.000	0.000	0.000	0.001	-	-	0.000	0.000	0.000	0.029	-	-	0.140		
15.000	0.000	0.000	0.000	0.722	-	-	0.000	0.000	0.000	0.897	-	-				0.000	0.000	0.000	0.033	-	10	0.000	0.000	0.000	0.185	-	-	0.150		
16.000	0.000	0.000	0.000	0.114	-	-	0.000	0.000	0.000	0.340	-	-				0.000	0.000	0.000	0.426	-	76	0.000	0.000	0.000	0.629	-	-	0.160		
17.000	0.000	0.000	0.000	0.004	-	15	0.000	0.000	0.000	0.091	-	10				0.000	0.000	0.000	1.32	-	-	0.000	0.000	0.000	1.38	-	-	0.170		
18.000	0.000	0.000	0.000	0.001	-	-	0.000	0.000	0.000	0.017	-	5				0.000	0.000	0.000	2.32	-	-	0.000	0.000	0.000	2.32	-	-	0.180		
19.000	0.000	0.000	0.000	0.001	-	-	0.000	0.000	0.000	0.002	-	-				0.000	0.000	0.000	3.32	-	-	0.000	0.000	0.000	3.32	-	-	0.190		
20.000	0.000	0.000	0.000	0.001	-	-	0.000	0.000	0.000	0.001	-	-				0.000	0.000	0.000	4.32	-	-	0.000	0.000	0.000	4.32	-	-	0.200		
22.000	0.000	0.000	0.000	0.003	-	-	0.000	0.000	0.000	0.001	-	-				0.000	0.000	0.000	6.32	-	-	0.000	0.000	0.000	6.32	-	-	0.220		
24.000	0.000	0.000	0.000	0.001	-	-	0.000	0.000	0.000	0.002	-	-				0.000	0.000	0.000	8.32	-	-	0.000	0.000	0.000	8.32	-	-	0.240		
Σύνολα:						0	15						0	15	0	0											0	20	0	0
Αριθμός Πράξεων:						0							0		0													0		0

ΟΤΕ (ΚΟ)

(Μέγεθος Συμβολαίου: 100 Χρεόγραφα, Τρόπος Εξάσκησης: Αμερικάνικος, Φυσική Παράδοση)

Τιμή Εξάσκησης	Δικαιώματα Αγοράς														Δικαιώματα Πώλησης																	
	Αύγουστος 2023						Σεπτέμβριος 2023						Λοιποί Μήνες		Αύγουστος 2023						Σεπτέμβριος 2023						Λοιποί Μήνες		Τιμή Εξάσκησης			
	Άνοιγμα	Ανιψ. Τιμή	Κατωτ. Τιμή	Τελ. Τιμή	Τιμή κλεισ.	Όγκος	Άνοιγμα	Ανιψ. Τιμή	Κατωτ. Τιμή	Τελ. Τιμή	Τιμή κλεισ.	Όγκος	Άνοιγ. θέσεις	Όγκος	Άνοιγ. θέσεις	Άνοιγμα	Ανιψ. Τιμή	Κατωτ. Τιμή	Τελ. Τιμή	Τιμή κλεισ.	Όγκος	Άνοιγ. θέσεις	Όγκος	Άνοιγ. θέσεις	Όγκος	Άνοιγ. θέσεις						
9.200						-	-	0.000	0.000	0.000	5.07	-	-									-	-	0.000	0.000	0.000	0.001	-		-		
9.600	0.000	0.000	0.000		4.66	-	-	0.000	0.000	0.000	4.67	-	-			0.000	0.000	0.000		0.001	-	-	0.000	0.000	0.000	0.001	-	-			0.096	
10.000	0.000	0.000	0.000		4.26	-	-	0.000	0.000	0.000	4.27	-	-			0.000	0.000	0.000		0.001	-	-	0.000	0.000	0.000	0.001	-	-			0.100	
11.000	0.000	0.000	0.000		3.26	-	-	0.000	0.000	0.000	3.27	-	-			0.000	0.000	0.000		0.001	-	-	0.000	0.000	0.000	0.001	-	-			0.110	
12.000	0.000	0.000	0.000		2.26	-	-	0.000	0.000	0.000	2.28	-	-			0.000	0.000	0.000		0.001	-	-	0.000	0.000	0.000	0.003	-	-			0.120	
13.000	0.000	0.000	0.000		1.26	-	-	0.000	0.000	0.000	1.33	-	-			0.000	0.000	0.000		0.003	-	-	0.000	0.000	0.000	0.049	-	-			0.130	
14.000	0.000	0.000	0.000		0.387	-	-	0.000	0.000	0.000	0.570	-	-			0.000	0.000	0.000		0.129	-	50	0.000	0.000	0.000	0.291	-	-			0.140	
15.000	0.000	0.000	0.000		0.033	-	7	0.000	0.000	0.000	0.164	-	10			0.000	0.000	0.000		0.777	-	-	0.000	0.000	0.000	0.887	-	-			0.150	
16.000	0.000	0.000	0.000		0.001	-	-	0.000	0.000	0.000	0.030	-	-			0.000	0.000	0.000		1.75	-	-	0.000	0.000	0.000	1.76	-	-			0.160	
17.000	0.000	0.000	0.000		0.001	-	-	0.000	0.000	0.000	0.003	-	-			0.000	0.000	0.000		2.75	-	-	0.000	0.000	0.000	2.75	-	-			0.170	
18.000	0.000	0.000	0.000		0.001	-	-	0.000	0.000	0.000	0.001	-	-			0.000	0.000	0.000		3.75	-	-	0.000	0.000	0.000	3.75	-	-			0.180	
19.000	0.000	0.000	0.000		0.001	-	-	0.000	0.000	0.000	0.001	-	-			0.000	0.000	0.000		4.75	-	-	0.000	0.000	0.000	4.75	-	-			0.190	
20.000	0.000	0.000	0.000		0.001	-	-	0.000	0.000	0.000	0.001	-	-			0.000	0.000	0.000		5.75	-	-	0.000	0.000	0.000	5.75	-	-			0.200	
22.000	0.000	0.000	0.000		0.001	-	-	0.000	0.000	0.000	0.001	-	-			0.000	0.000	0.000		7.75	-	-	0.000	0.000	0.000	7.75	-	-			0.220	
Σύνολα:						0	7					0	10	0	0						0	50					0	0	0	0		
Αριθμός Πράξεων:						0						0		0							0.00						0		0			

ΠΕΙΡΑΙΩΣ FINANCIAL HOLD (ΚΟ)

(Μέγεθος Συμβολαίου: 100 Χρεόγραφα, Τρόπος Εξάσκησης: Αμερικάνικος, Φυσική Παράδοση)

Τιμή Εξάσκησης	Δικαιώματα Αγοράς														Δικαιώματα Πώλησης																	
	Αύγουστος 2023						Σεπτέμβριος 2023						Λοιποί Μήνες		Αύγουστος 2023						Σεπτέμβριος 2023						Λοιποί Μήνες		Τιμή Εξάσκησης			
	Άνοιγμα	Ανιγν. Τιμή	Καπιτ. Τιμή	Τελ. Τιμή	Τιμή κλεισ.	Όγκος	Άνοιγμα	Ανιγν. Τιμή	Καπιτ. Τιμή	Τελ. Τιμή	Τιμή κλεισ.	Όγκος	Άνοιγτες θέσεις	Όγκος	Άνοιγτες θέσεις	Άνοιγμα	Ανιγν. Τιμή	Καπιτ. Τιμή	Τελ. Τιμή	Τιμή κλεισ.	Όγκος	Άνοιγτες θέσεις	Άνοιγμα	Ανιγν. Τιμή	Καπιτ. Τιμή	Τελ. Τιμή	Τιμή κλεισ.	Όγκος		Άνοιγτες θέσεις	Όγκος	Άνοιγτες θέσεις
0.750						-	-	0.000	0.000	0.000	2.82	-	-									-	-	0.000	0.000	0.000	0.001	-		-		
0.800						-	-	0.000	0.000	0.000	2.77	-	-									-	-	0.000	0.000	0.000	0.001	-	-			0.008
0.850						-	-	0.000	0.000	0.000	2.72	-	-									-	-	0.000	0.000	0.000	0.001	-	-			0.009
0.900						-	-	0.000	0.000	0.000	2.67	-	-									-	-	0.000	0.000	0.000	0.001	-	-			0.009
0.950						-	-	0.000	0.000	0.000	2.62	-	-									-	-	0.000	0.000	0.000	0.002	-	-			0.010
1.000						-	-	0.000	0.000	0.000	2.57	-	-									-	-	0.000	0.000	0.000	0.001	-	-			0.010
1.100						-	-	0.000	0.000	0.000	2.47	-	-									-	-	0.000	0.000	0.000	0.002	-	-			0.011
1.200						-	-	0.000	0.000	0.000	2.37	-	-									-	-	0.000	0.000	0.000	0.004	-	-			0.012
1.300						-	-	0.000	0.000	0.000	2.27	-	-									-	-	0.000	0.000	0.000	0.001	-	-			0.013
1.400						-	-	0.000	0.000	0.000	2.17	-	-									-	-	0.000	0.000	0.000	0.001	-	-			0.014
1.500						-	-	0.000	0.000	0.000	2.07	-	-									-	-	0.000	0.000	0.000	0.001	-	-			0.015
1.600						-	-	0.000	0.000	0.000	1.97	-	-									-	-	0.000	0.000	0.000	0.001	-	-			0.016
1.700	0.000	0.000	0.000		1.87	-	-	0.000	0.000	0.000	1.87	-	-			0.000	0.000	0.000		0.001	-	-	0.000	0.000	0.000	0.001	-	-			0.017	
1.800	0.000	0.000	0.000		1.77	-	-	0.000	0.000	0.000	1.77	-	-			0.000	0.000	0.000		0.001	-	-	0.000	0.000	0.000	0.001	-	-			0.018	
1.900	0.000	0.000	0.000		1.67	-	-	0.000	0.000	0.000	1.67	-	-			0.000	0.000	0.000		0.001	-	-	0.000	0.000	0.000	0.001	-	-			0.019	
2.000	0.000	0.000	0.000		1.57	-	-	0.000	0.000	0.000	1.57	-	-			0.000	0.000	0.000		0.001	-	-	0.000	0.000	0.000	0.001	-	-			0.020	
2.200	0.000	0.000	0.000		1.37	-	-	0.000	0.000	0.000	1.37	-	-			0.000	0.000	0.000		0.001	-	-	0.000	0.000	0.000	0.001	-	-			0.022	
2.400	0.000	0.000	0.000		1.17	-	-	0.000	0.000	0.000	1.18	-	-			0.000	0.000	0.000		0.001	-	-	0.000	0.000	0.000	0.001	-	-			0.024	
2.600	0.000	0.000	0.000		0.972	-	-	0.000	0.000	0.000	0.977	-	-			0.000	0.000	0.000		0.002	-	-	0.000	0.000	0.000	0.001	-	-			0.026	
2.800	0.000	0.000	0.000		0.772	-	-	0.000	0.000	0.000	0.781	-	-			0.000	0.000	0.000		0.001	-	-	0.000	0.000	0.000	0.005	-	-			0.028	
3.000	0.000	0.000	0.000		0.572	-	-	0.000	0.000	0.000	0.595	-	-			0.000	0.000	0.000		0.002	-	-	0.000	0.000	0.000	0.018	-	-			0.030	
3.200	0.000	0.000	0.000		0.376	-	3	0.000	0.000	0.000	0.426	-	-			0.000	0.000	0.000		0.004	-	-	0.000	0.000	0.000	0.049	-	-			0.032	
3.400	0.000	0.000	0.000		0.202	-	-	0.000	0.000	0.000	0.286	-	2			0.000	0.000	0.000		0.030	-	-	0.000	0.000	0.000	0.109	-	-			0.034	
3.600	0.000	0.000	0.000		0.081	-	-	0.000	0.000	0.000	0.178	-	-			0.000	0.000	0.000		0.109	-	-	0.000	0.000	0.000	0.201	-	-			0.036	
3.800	0.000	0.000	0.000		0.023	-	-	0.000	0.000	0.000	0.103	-	-			0.000	0.000	0.000		0.251	-	-	0.000	0.000	0.000	0.326	-	-			0.038	
4.000	0.000	0.000	0.000		0.004	-	-	0.000	0.000	0.000	0.055	-	-			0.000	0.000	0.000		0.433	-	-	0.000	0.000	0.000	0.478	-	-			0.040	
4.400	0.000	0.000	0.000		0.001	-	-	0.000	0.000	0.000	0.013	-	-			0.000	0.000	0.000		0.830	-	-	0.000	0.000	0.000	0.838	-	-			0.044	
4.800	0.000	0.000	0.000		0.001	-	-	0.000	0.000	0.000	0.002	-	-			0.000	0.000	0.000		1.23	-	-	0.000	0.000	0.000	1.23	-	-			0.048	
5.200	0.000	0.000	0.000		0.001	-	-	0.000	0.000	0.000	0.001	-	-			0.000	0.000	0.000		1.63	-	-	0.000	0.000	0.000	1.63	-	-			0.052	
Σύνολα:						0	3					0	2	0	0						0	0					0	0	0	0		
Αριθμός Πράξεων:						0						0		0							0.00						0		0			

Προϊόν Δανεισμού	Υποκείμενος Τίτλος	Πολυμερείς Συναλλαγές[1]					Διμερείς Συναλλαγές[2]		Δανεισμός Τίτλων μέσω ΟΤC[3]
		Ανοιχτές θέσεις[5]	Προσφερόμενη ποσότητα	Μ.Σ.Τ[4]	Όγκος συναλλαγών	Μ.Σ.Τ[4]	Όγκος συναλλαγών	Μ.Σ.Τ[4]	Όγκος συναλλαγών
ALPHABOR	ALPHA ΥΠΗΡΕΣΙΩΝ ΣΥΜΜ (ΚΟ)	200	---	---	---	---	---	---	58,567,065
OTOELBOR	AUTOHELLAS (ΚΟ)	50	---	---	200	6.28%	---	---	197,297
CENERBOR	CENERGY HOLDINGS (ΚΑ)	5,900	---	---	200	4.75%	---	---	5,210
EEEBOR	COCA-COLA HBC AG (ΚΟ)	2,661	---	---	---	---	---	---	47,768
EUROBBOR	EUROBANK HOLDINGS (ΚΟ)	15,000	---	---	---	---	---	---	34,153,319
FFGRPBOR	FOLLI-FOLLIE (ΚΟ)	---	---	---	---	---	---	---	886,279
FOYRKBOR	FOURLIS ΣΥΜΜΕΤΟΧΩΝ (ΚΟ)	---	---	---	---	---	---	---	11,123
ELPEBOR	HELLENIQ ENERGY (ΚΟ)	1,550	---	---	---	---	---	---	369,530
INTRKBOR	INTRACOM HOLDINGS (ΚΟ)	---	---	---	---	---	---	---	---
INKATBOR	INTRAKAT (ΚΟ)	---	---	---	---	---	---	---	---
BELABOR	JUMBO (ΚΟ)	16,798	---	---	---	---	---	---	175,332
LAMDABOR	LAMDA DEVELOPMENT(ΚΟ)	900	---	---	---	---	---	---	529,862
MIGBOR	MIG (ΚΟ)	1,572	---	---	---	---	---	---	40,179
QUALBOR	QUALITY & RELIABILITY (ΚΟ)	---	---	---	---	---	---	---	---
QUESTBOR	QUEST ΣΥΜΜΕΤΟΧΩΝ (ΚΟ)	300	---	---	---	---	---	---	31,564
TITCBOR	TITAN CEMENT (ΚΑ)	1,900	---	---	---	---	---	---	304,431
VIQBOR	VIHALCO SA/NV (ΚΑ)	7,284	---	---	150	4.75%	---	---	---
AVAXBOR	ΑΒΑΞ Α.Ε. (ΚΟ)	---	---	---	---	---	---	---	---
ADMIEBOR	ΑΔΜΗΕ ΣΥΜΜΕΤΟΧΩΝ Α.Ε. (ΚΟ)	---	---	---	---	---	10,000	0.01%	602,800
AEGNBOR	ΑΕΡΟΠΟΡΙΑ ΑΙΓΑΙΟΥ (ΚΟ)	---	---	---	---	---	---	---	26,602
ALMYBOR	ΑΛΟΥΜΥΛ (ΚΟ)	---	---	---	---	---	---	---	---
GEKTERNABOR	ΓΕΚ ΤΕΡΝΑ (ΚΟ)	1,540	---	---	---	---	---	---	1,293
PPCBOR	ΔΕΗ (ΚΟ)	3,000	---	---	---	---	---	---	1,547,049
ETEBOB	ΕΘΝΙΚΗ ΤΡΑΠΕΖΑ (ΚΟ)	541	---	---	5,000	7.42%	---	---	8,977,594
ELHABOR	ΕΛΒΑΛΧΑΛΚΟΡ (ΚΟ)	9,797	---	---	250	4.75%	---	---	64,887
ELLAKTORBOR	ΕΛΛΑΚΤΩΡ (ΚΟ)	3,660	---	---	---	---	---	---	122,765
EXAEBOR	ΕΛΛΗΝ. ΧΡΗΜΑΤΙΣΤΗΡΙΑ-Χ.Α. (ΚΟ)	4,000	---	---	---	---	---	---	167,047
EYDAPBOR	ΕΥΔΑΠ (ΚΟ)	6,801	---	---	200	4.75%	---	---	259,801
MOHBOR	ΜΟΤΟΡ ΟΪΛ (ΚΟ)	19,581	---	---	---	---	---	---	788,597
MYTILBOR	ΜΥΤΙΛΗΝΑΙΟΣ (ΚΟ)	20,122	---	---	---	---	---	---	172,607
PPABOR	ΟΛΠ (ΚΟ)	---	---	---	---	---	---	---	65,287

Σημειώσεις Προϊόντων Δανεισμού

[1] - Πολυμερείς Συμβάσεις Δανειοδοσίας των μεθόδων 8-1, 8-2 και 8-3-3 (σύμφ. Με Αποφ.17 ΔΣ του Χρηματιστηρίου).

[2] - Διμερείς Συμβάσεις Δανειοδοσίας των μεθόδων 8-3-1 και 8-3-2 (σύμφ. Με Αποφ. 20 ΔΣ του Χρηματιστηρίου).

[3] - Τα στοιχεία Συναλλαγές Δανεισμού Τίτλων μέσω ΟΤC δηλώνονται από τους χειριστές ΣΑΤ και αφορούν τις ποσότητες που έχουν καταγραφεί στο ΣΑΤ έως και τη προηγούμενη εργάσιμη ημέρα.

[4] - Μ.Σ.Τ: - Μέση Σταθμισμένη Τιμή (ως προς τα τεμάχια)

[5] - Τα στοιχεία αφορούν σε ανοιχτές θέσεις πριν την έναρξη της συνεδρίασης

Προϊόν Δανεισμού	Υποκείμενος Τίτλος	Πολυμερείς Συναλλαγές[1]					Διμερείς Συναλλαγές[2]		Δανεισμός Τίτλων μέσω OTC[3]
		Ανοιχτές θέσεις[5]	Προσφερόμενη ποσότητα	Μ.Σ.Τ[4]	Όγκος συναλλαγών	Μ.Σ.Τ[4]	Όγκος συναλλαγών	Μ.Σ.Τ[4]	Όγκος συναλλαγών
OPARBOR	ΟΠΑΠ (ΚΟ)	2,000	---	---	---	---	---	---	1,561,212
HTOBOR	ΟΤΕ (ΚΟ)	1,000	---	---	---	---	---	---	1,713,104
TREIRBOR	ΠΕΙΡΑΙΩΣ FINANCIAL HOLD (ΚΟ)	5,000	---	---	---	---	---	---	802,632
SARBOR	ΣΑΡΑΝΤΗΣ ΓΡ. (ΚΟ)	1,877	---	---	---	---	---	---	52,527
TENERGYBOR	ΤΕΡΝΑ ΕΝΕΡΓΕΙΑΚΗ (ΚΟ)	---	---	---	---	---	---	---	519,468

Σημειώσεις Προϊόντων Δανεισμού

[1] - Πολυμερείς Συμβάσεις Δανειοδοσίας των μεθόδων 8-1, 8-2 και 8-3-3 (σύμφ. Με Αποφ.17 ΔΣ του Χρηματιστηρίου).

[2] - Διμερείς Συμβάσεις Δανειοδοσίας των μεθόδων 8-3-1 και 8-3-2 (σύμφ. Με Αποφ. 20 ΔΣ του Χρηματιστηρίου).

[3] - Τα στοιχεία Συναλλαγές Δανεισμού Τίτλων μέσω OTC δηλώνονται από τους χειριστές ΣΑΤ και αφορούν τις ποσότητες που έχουν καταγραφεί στο ΣΑΤ έως και τη προηγούμενη εργάσιμη ημέρα.

[4] - Μ.Σ.Τ: - Μέση Σταθμισμένη Τιμή (ως προς τα τεμάχια)

[5] - Τα στοιχεία αφορούν σε ανοιχτές θέσεις πριν την έναρξη της συνεδρίασης

Κωδικό και ονομασίες Κλάδων Οικονομικής Δραστηριότητας του Χρηματιστηρίου Αθηνών

12003 - Διαπραγματεύσιμα Αμοιβαία Κεφάλαια	10101010 Υπηρεσίες Ηλεκτρονικών Υπολογιστών
10101015 Λογισμικό	10102030 Υλικό Υπολογιστών
15101010 Εξοπλισμός Τηλεπικοινωνιών	15102015 Υπηρεσίες Τηλεπικοινωνιών
20101010 Υγειονομικές Μονάδες	20101025 Υπηρεσίες Υγείας
20102010 Ιατρικός Εξοπλισμός	20103015 Φαρμακευτικά Προϊόντα
30101010 Τράπεζες	30202000 Διαφοροποιημένες Χρηματοοικονομικές Υπηρεσίες
30202010 Διαχείριση Κεφαλαίων & Θεματοφύλακες	30202015 Επενδυτικές Υπηρεσίες
30204000 Επενδυτικές Εταιρείες κλειστού τύπου	30302010 Γενικές Ασφάλειες
30302015 Μεσίτες Ασφαλίσεων	30302025 Ασφάλειες Ιδιοκτησίας & Ζημιών
35101010 Συμμετοχές & Ανάπτυξη Ακίνητης Περιουσίας	35101015 Υπηρεσίες Ακίνητης Περιουσίας
35102000 Διαφοροποιημένες Α.Ε.Ε.Α.Π.	35102030 Α.Ε.Ε.Α.Π. Επαγγελματικών Χώρων
40201040 Υπηρεσίες Ενοικίασης και Χρηματοδοτικής Μίσθωσης	40202010 Κατασκευή Κατοικιών
40202015 Έπιπλα	40202020 Οικιακές Συσκευές
40203040 Ηλεκτρονική Ψυχαγωγία	40203045 Παιχνίδια
40204020 Ρούχα και Αξεσουάρ	40301010 Ψυχαγωγία
40301030 Εκδόσεις	40301035 Ραδιοτηλεοπτικοί Φορείς
40401010 Διαφοροποιημένοι Έμποροι	40401020 Εμπόριο Ενδυμάτων
40401025 Εμπόριο Προϊόντων Οικιακής Βελτίωσης	40401030 Εξειδικευμένο Λιανικό Εμπόριο
40501010 Αεροπορικές Εταιρείες	40501015 Ταξίδια & Τουρισμός
40501020 Τυχερά Παιχνίδια	40501025 Ξενοδοχεία & Πανσιόν
45101015 Απόσταξη & Οινοπαραγωγή	45101020 Αναψυκτικά
45102010 Γεωργεία, Αλιεία, Εκτροφή και Φυτείες	45102020 Τρόφιμα
45103010 Καπνός	45201010 Λιανικό & Χονδρικό Εμπόριο Τροφίμων
45201020 Είδη Προσωπικής Φροντίδας	50101010 Κατασκευές
50101020 Κατασκευαστές Στέγασης & Επικαλύψεων	50101030 Τσιμέντα
50101035 Άλλα Οικοδομικά Υλικά	50202010 Ηλεκτρικά Εξαρτήματα
50203000 Διαφοροποιημένες Βιομηχανίες	50203015 Πλαστικά
50203030 Υλικά Συσκευασίας	50204000 Μηχανήματα Βιομηχανικού Εξοπλισμού
50204020 Μηχανήματα Κατασκευών	50205010 Προμηθευτές Βιομηχανίας
50205020 Υποστηρικτικές Υπηρεσίες προς Επιχειρήσεις	50205030 Υπηρεσίες Μαζικής Εκτύπωσης
50206015 Εμπορικά Οχήματα & Ανταλλακτικά	50206030 Θαλάσσιες Μεταφορές
50206060 Υπηρεσίες Μεταφορών	55101000 Διαφοροποιημένα Υλικά
55101020 Κλωστοϋφαντουργικά Προϊόντα	55102000 Ορυχεία
55102010 Σίδηρος & Χάλυβας	55102015 Μεταλλουργία
55102035 Αλουμίνιο	60101020 Διυλιστήρια & Εμπορία Πετρελαιοειδών
65101010 Εναλλακτική Ηλεκτρική Ενέργεια	65101015 Συμβατική Ηλεκτρική Ενέργεια
65102030 Ύδρευση	



ATHEX
Athens Stock Exchange

Λεωφ. Αθηνών 110 104 42 Αθήνα
110, Athinon Ave. GR 104 42 Athens
tel. (+30)210-33.66.800, fax (+30)210-33.66.101
www.athexgroup.gr