

23

Ημερήσιο Δελτίο  
Συναλλακτικής Δραστηριότητας

Daily Official List  
of Trading Activity

Δευτέρα, 7 Αυγούστου, 2023

Έτος: 144 Αύξων Αριθμός Συνεδρίασης: 148



**ATHEXGROUP**  
Athens Exchange Group

**Αποποίηση Ευθύνης:**

Η εταιρεία Ελληνικά Χρηματιστήρια-Χρηματιστήριο Αθηνών Ανώνυμη Εταιρεία Συμμετοχών καταβάλλει κάθε δυνατή προσπάθεια ώστε να διασφαλίσει ότι οι πληροφορίες και τα λοιπά στοιχεία που εμφανίζονται στο Ημερήσιο Δελτίο Τιμών (Η.Δ.Τ.) είναι ορθά και πλήρη αλλά δεν έχει καμία ευθύνη για ενδεχόμενο λάθος ή παράλειψη στοιχείων και / ή ευθύνη σχετικά με την ακρίβεια, αξιοπιστία, επικαιροποίηση και πληρότητα των παραπάνω πληροφοριών και στοιχείων ή ευθύνη προερχόμενη άμεσα ή έμμεσα από την χρήση των παραπάνω πληροφοριών.

Η Εταιρία δεν έχει καμία ευθύνη για την ακρίβεια των στοιχείων που περιλαμβάνονται στις ανακοινώσεις των εισηγμένων εταιρειών. Πιθανές προσβολές δικαιωμάτων τρίτων από το περιεχόμενο των ανακοινώσεων συνιστούν αποκλειστική ευθύνη του αποστολέα των ανακοινώσεων.

Όλα τα αναγραφόμενα στο Η.Δ.Τ. στοιχεία παρέχονται μόνο για τους σκοπούς της πληροφόρησης και δεν συνιστούν παροχή επενδυτικών συμβουλών ή πρόσκληση για επένδυση σε κινητές αξίες που διαπραγματεύονται στο Χρηματιστήριο Αθηνών.

Αναγνωρίζεται και συμφωνείται ότι όλα τα δικαιώματα επί των πληροφοριών που εμφανίζονται στο Η.Δ.Τ. θα αποτελούν κυριότητα της εταιρίας και οποιοδήποτε άλλο δικαίωμα συμπεριλαμβανομένου του δικαιώματος πνευματικής ιδιοκτησίας, σήματος κλπ. ανήκουν στο Χρηματιστήριο Αθηνών.

Τα ανωτέρω στοιχεία αποτελούν ιδιοκτησία της Εταιρίας και προστατεύονται σύμφωνα με τις διατάξεις περί πνευματικής ιδιοκτησίας. Απαγορεύεται α) η με οποιοδήποτε τρόπο ή μέσο αναπαραγωγή, αναδημοσίευση, τροποποίηση, αντιγραφή, πώληση, μετάδοση ή διανομή του συνόλου ή μέρους τους, χωρίς αναφορά στην πηγή και β) η εμπορική εκμετάλλευση των στοιχείων από τρίτους.

Η Εταιρία δεν φέρει καμία ευθύνη προερχόμενη άμεσα ή έμμεσα από χρήση ή τυχόν αλλοίωση των ανωτέρω στοιχείων όταν αυτά χρησιμοποιούνται από

**Ελληνικά Χρηματιστήρια - Χρηματιστήριο Αθηνών Α.Ε. Συμμετοχών**

Λεωφόρος Αθηνών 110, 10442 Αθήνα, Τηλ: (210) 33.66.800, Fax: (210) 32.13.938

[www.athexgroup.gr](http://www.athexgroup.gr)

**Χρηματιστηριακό Κέντρο Θεσσαλονίκης**

Κατούνη 16-18, Θεσ/νίκη 546 25, Τηλ: (2310) 567.667, Fax: (2310) 530.455

**Συνεγγυητικό Κεφάλαιο Εξασφάλισης Επενδυτικών Υπηρεσιών**

Φειδίου 14-16, Αθήνα 106 78, Τηλ: (210) 33.04.682, Fax: (210) 33.04.155

**Επιτροπή Κεφαλαιαγοράς**

Κολοκοτρώνη 1 & Σταδίου 1, Αθήνα 105 62, Τηλ: (210) 33.77.100, Fax: (210) 33.77.173

**Πίνακας Περιεχομένων****Ενότητα 1: Στατιστικά Στοιχεία Χρεογράφων, Παραγώγων και Δανεισμού**

Οι Αγορές Χρεογράφων Παραγώγων Δανεισμού  
Χρηματιστηριακοί Δείκτες  
Αναλυτικά Στοιχεία Συναλλαγών Αγοράς Χρεογράφων  
Στοιχεία Συναλλαγών Κλάδων Χρηματιστηρίου Αθηνών & Χρηματοοικονομικών Προϊόντων (Δ.Α.Κ.)  
Οι 10 Μετοχές με τη μεγαλύτερη Άνοδο & Πτώση  
Αναλυτικά Στοιχεία Συναλλαγών Αγοράς Παραγώγων

**Ενότητα 2: Αναλυτικά Στοιχεία Συναλλαγών Χρεογράφων**

Αναλυτικά Στοιχεία Συναλλαγών Χρεογράφων  
Σημειώσεις Χρεογράφων

**Ενότητα 3: Στοιχεία Συναλλαγών Χρεογράφων**

Στοιχεία Συναλλαγών Πακέτων  
Στοιχεία Συναλλαγών Δικαιωμάτων

Στοιχεία Δανεισμού Τίτλων  
Στοιχεία Συναλλαγών Εκποιήσεων  
Στοιχεία Συναλλαγών Εκποιήσεων Ενσώματων Ονομαστικών Μετοχών  
Στοιχεία Ενεργητικού Διαπραγματεύσιμων Αμοιβαίων Κεφαλαίων (Δ.Α.Κ.)  
Χαρακτηριστικά Διαπραγματεύσιμων Αμοιβαίων Κεφαλαίων (Δ.Α.Κ.)

**Ενότητα 4: Ανακοινώσεις****Ενότητα 5: Ομόλογα Διαπραγματεύσιμα στην Αγορά Αξιών Σταθερού Εισοδήματος**

Ομολογιακά Δάνεια Επιχειρήσεων – Οργανωμένη Αγορά (Μετατρέψιμα)  
Ομολογιακά Δάνεια Επιχειρήσεων – Οργανωμένη Αγορά (Μη Μετατρέψιμα)  
Ομόλογα Ελληνικού Δημοσίου  
Έντοκα Γραμμάτια & Zero Coupon Ομόλογα Ελληνικού Δημοσίου  
Ομόλογα Ελληνικού Δημοσίου Διαπραγματεύσιμα με τη Μέθοδο Εκφώνησης - Αντιφώνησης  
Ομόλογα Κρατικών Τραπεζών

**Ενότητα 6: Πρόσθετα Στοιχεία Ενημέρωσης**

Πίνακας Μελών Χρηματιστηρίου Αθηνών και Μελών ΕΤ.ΕΚ.  
Πίνακας Μετοχών Υπό Ειδική Διαπραγμάτευση  
Γνωστοποιήσεις Συναλλαγών - Κατάλογος Υπόχρεων Προσώπων

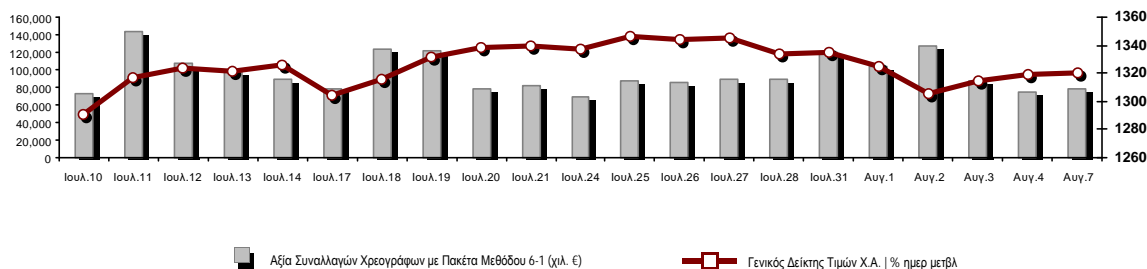
**Ενότητα 7: Αναλυτικά Στοιχεία Συναλλαγών Αγοράς Παραγώγων**

Συμβόλαια Μελλοντικής Εκπλήρωσης σε Δείκτες  
Συμβόλαια Μελλοντικής Εκπλήρωσης σε Μετοχές  
Δικαιώματα Προαίρεσης σε Δείκτες  
Δικαιώματα Προαίρεσης σε Μετοχές  
Στοιχεία Συναλλαγών Προϊόντων Δανεισμού

**Παράρτημα Α: Κωδικοί και ονομασίες Κλάδων Οικονομικής Δραστηριότητας του Χρηματιστηρίου Αθηνών**

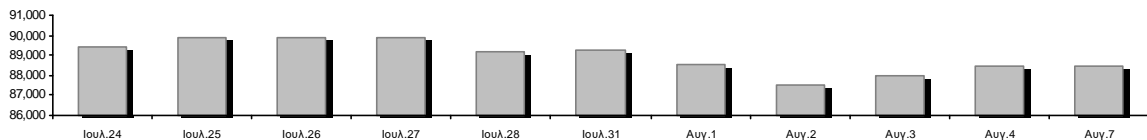
**Οι Αγορές Χρεογράφων Παραγώγων Δανεισμού**

**Γενικός Δείκτης Τιμών και Αξία Συναλλαγών Μετοχών και Παραγώγων**

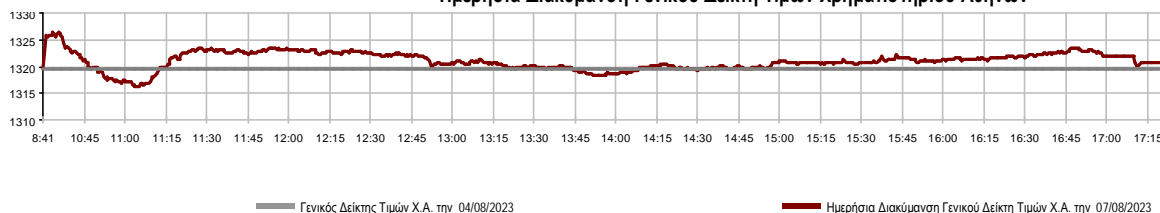


<b>Κεφαλαιοποίηση Χ.Α. (εκατ €)**:</b>	88,439.70		<b>Συνολικές Ανοικτές Θέσεις σε Παράγωγα</b>	518,786
Ημερήσια μεταβολή: εκατ. €   %	8.55	0.01%	Ανοικτές θέσεις σε ΣΜΕ επί Δεικτών   % ημερ μετβλ	6,309 -0.46%
Μέση ετήσια Κεφ/ποίηση: εκατ. €   % Μετβλ. Μέση προηγ. έτος	77,924.64	23.57%	Ανοικτές θέσεις σε ΣΜΕ επί μετοχών   % ημερ μετβλ	509,298 1.04%
<b>Γενικός Δείκτης Τιμών Χ.Α.   % ημερ μετβλ</b>	1,320.65	0.09%	Ανοικτές θέσεις σε Δικαιώματα επί Δεικτών   % ημερ μετβλ	2,251 1.86%
<b>Κεφαλαιοποίηση Γενικού Δείκτη (εκατ. €)</b>	81,122.16		Ανοικτές θέσεις σε Δικαιώματα επί μετοχών   % ημερ μετβλ	928 0.65%
Ημερήσια μεταβολή (εκατ. €)	50.22			
<b>Αξία Συναλλαγών Χρεογράφων με Πακέτα Μεθόδου 6-1 (χιλ. €)</b>	78,176.83		<b>Πλήθος Συμβολαίων Παραγώγων:</b>	12,488
Ημερήσια μεταβολή: %	2,738.34	3.63%	Ημερήσια μεταβολή: τμχ   %	-13,562 -52.06%
Μέση Αξία Συν/γών ΥiD: χιλ. €   % Μετβλ Μέση προηγ. έτος	106,175.86	46.95%	Μέσος Όγκος Συμβ. ΥiD: % Μετβλ Μέσο προηγ. Έτος	45,852 33.48%
<b>Αξία Συναλλαγών Πακέτων Μεθόδου 6-1 (χιλ. €)</b>	20,705.89		<b>Πλήθος Πράξεων Παραγώγων:</b>	1,280
<b>Αξία Συναλλαγών Πακέτων Μεθόδου 6-2 &amp; 6-3 (χιλ. €)</b>	0.00		Ημερήσια μεταβολή: πλήθος   %	-371 -22.47%
<b>Αξία Συναλλαγών Ομολόγων (χιλ.€)</b>	1,275.74		Μέσο Πλήθος Πράξεων ΥiD: % Μετβλ Μέσο προηγ. Έτος	2,374 15.55%
<b>Όγκος Συναλλαγών Χρεογράφων με Πακέτα Μεθόδου 6-1 (χιλ. Τμχ)</b>	18,937.42		<b>Συνολικές Ανοικτές Θέσεις σε Δανεισμό</b>	138,468
Ημερήσια μεταβολή: χιλ. τμχ   %	-3,107.27	-14.10%	Ημερήσια μεταβολή: τμχ   %	7,050 5.36%
Μέσος Όγκος Συν/γών ΥiD: % Μετβλ Μέσο προηγ. Έτος	36,535.31	28.87%	<b>Πλήθος Συναλλαγών Δανεισμού (Πολυμερής/Διμερής)</b>	2,600
<b>Όγκος Συναλλαγών Πακέτων Μεθόδου 6-1 (χιλ. Τεμάχια)</b>	2,692.60		Ημερήσια μεταβολή: τμχ   %	-7,450
<b>Όγκος Συναλλαγών Πακέτων Μεθόδου 6-2 &amp; 6-3 (χιλ. Τεμάχια)</b>	0.00		<b>Πλήθος Πολυμερών Συναλλαγών</b>	2,600
<b>Όγκος Συναλλαγών Ομολόγων</b>	1,329,000		<b>Πλήθος Διμερών Συναλλαγών</b>	0
<b>Πλήθος Πράξεων Χρεογράφων με Πακέτα Μεθόδου 6-1</b>	28,655		<b>Πλήθος Πράξεων Δανεισμού:</b>	9
Ημερήσια μεταβολή: πλήθος   %	-3,223	-10.11%	Ημερήσια μεταβολή: %	-12
Μέσο Πλήθος Πράξεων ΥiD: % Μετβλ Μέσο προηγ. Έτος	36,062	22.59%	<b>Πλήθος Πράξεων Πολυμερών Συναλλαγών</b>	9
<b>Πλήθος πακέτων Μεθόδου 6-1</b>	21		<b>Πλήθος Πράξεων Διμερών Συναλλαγών</b>	0
<b>Πλήθος πακέτων Μεθόδου 6-2 &amp; 6-3</b>	0			
<b>Πλήθος συναλλαγών Ομολόγων</b>	194			

**Κεφαλαιοποίηση Χ.Α. (εκατ €)\*\***



**Ημερήσια Διακύμανση Γενικού Δείκτη Τιμών Χρηματιστηρίου Αθηνών**



**Χρηματιστηριακοί Δείκτες**

Όνομασία Δείκτη	07/08/2023	04/08/2023	Δ μον.	Δ %	Κατώτερη	Ανώτερη	Κατ.έτους	Ανωτ.έτους	Ετησ. μεταβ.
Γενικός Δείκτης Τιμών Χ.Α.	1,320.65 #	1,319.52	1.13	0.09%	1,316.28	1,326.56	929.79	1,351.68	42.04% #
Δείκτης ATHEX ESG	1,502.37 €	1,503.20	-0.83	-0.06%	1,497.98	1,511.28	1,057.52	1,541.00	42.05% #
FTSE/Χ.Α. Large Cap	3,193.67 €	3,195.97	-2.30	-0.07%	3,184.37	3,213.53	2,250.77	3,280.71	41.85% #
FTSE/Χ.Α. Mid Cap	2,188.99 #	2,184.02	4.97	0.23%	2,177.10	2,196.57	1,411.43	2,224.46	55.09% #
FTSE/Χ.Α. Υψηλής Μερισματικής Απόδοσης	3,985.94 #	3,984.54	1.40	0.04%	3,984.54	4,020.40	3,028.28	4,088.01	31.62% #
FTSE/Χ.Α. Διεθνούς Δραστηριοποίησης Plus	4,003.33 €	4,004.61	-1.28	-0.03%	3,988.18	4,035.13	2,616.09	4,076.89	53.03% #
FTSE/Χ.Α. Mid & Small Cap Θεμελιωδών Μεγεθών	5,910.16 #	5,863.64	46.52	0.79%	5,863.64	5,913.45	4,353.12	5,913.45	34.46% #
Δείκτης ATHEX Select Plus	4,656.71 €	4,662.98	-6.27	-0.13%	4,645.69	4,683.04	3,071.06	4,762.60	51.63% #
Δείκτης ATHEX Select	7,091.96 #	6,989.39	102.57	1.47%	6,989.39	7,098.55	4,343.88	7,098.55	63.26% #
FTSE/Χ.Α. Δείκτης Αγοράς	760.86 €	761.09	-0.23	-0.03%	758.38	765.04	539.21	780.89	41.07% #
Δείκτης Συνολικής Απόδοσης Γενικού Δείκτη Χ.Α.	2,385.42 #	2,382.66	2.76	0.12%	2,377.54	2,396.11	1,641.17	2,440.14	45.35% #
FTSE/Χ.Α. Large Cap Συνολικής Απόδοσης	5,225.45 €	5,229.21	-3.76	-0.07%			3,623.42	5,338.50	45.11% #
FTSE/Χ.Α. Mid Cap Συνολικής Απόδοσης	2,933.98 #	2,927.32	6.66	0.23%			1,881.61	2,956.50	57.94% #
Ελληνικός Δείκτης Mid & Small Cap	1,970.33 €	1,976.33	-6.00	-0.30%	1,967.42	1,986.66	1,365.14	2,011.62	44.33% #
FTSE/Χ.Α. Τράπεζες	1,093.29 €	1,094.73	-1.44	-0.13%	1,087.39	1,101.57	640.09	1,117.78	70.68% #
FTSE/Χ.Α. Χρηματοοικονομικές Υπηρεσίες	1,309.48 €	1,326.78	-17.30	-1.30%	1,309.48	1,349.01	672.72	1,514.55	91.05% #
FTSE/Χ.Α. Βιομηχανικά Προϊόντα & Υπηρεσίες	8,215.20 €	8,349.32	-134.12	-1.61%	8,215.20	8,352.92	4,603.86	8,587.35	77.11% #
FTSE/Χ.Α. Εμπόριο	1,322.18 €	1,328.75	-6.57	-0.49%	1,299.58	1,328.75	901.21	1,375.58	46.71% #
FTSE/Χ.Α. Ακίνητης Περιουσίας	4,656.31 #	4,622.47	33.84	0.73%	4,605.43	4,658.66	3,750.22	4,816.41	14.32% #
FTSE/Χ.Α. Καταναλωτικά Προϊόντα & Υπηρεσίες	14,767.80 #	14,738.89	28.91	0.20%	14,721.22	14,975.08	8,974.47	15,933.11	61.26% #
FTSE/Χ.Α. Τρόφιμα & Ποτά	9,909.75 #	9,861.96	47.79	0.48%	9,762.21	9,942.61	8,101.49	11,188.59	17.05% #
FTSE/Χ.Α. Πρώτες Ύλες	10,385.65 #	10,379.44	6.21	0.06%	10,340.63	10,496.69	6,463.31	10,529.84	60.04% #
FTSE/Χ.Α. Κατασκευές & Υλικά	4,714.49 €	4,750.32	-35.83	-0.75%	4,712.93	4,757.44	3,204.90	4,808.27	47.10% #
FTSE/Χ.Α. Ενέργεια	5,273.42 #	5,178.59	94.83	1.83%	5,178.59	5,294.02	4,780.16	5,856.79	4.84% #
FTSE/Χ.Α. Ταξίδια & Αναψυχή	2,908.07 #	2,893.59	14.48	0.50%	2,885.61	2,936.41	2,196.17	3,038.64	31.16% #
FTSE/Χ.Α. Τεχνολογία	3,026.49 #	2,997.59	28.90	0.96%	2,997.59	3,043.76	2,047.81	3,043.76	47.33% #
FTSE/Χ.Α. Τηλεπικοινωνίες	3,986.97 #	3,983.76	3.21	0.08%	3,983.76	4,047.74	3,511.53	4,415.99	-2.08% €
FTSE/Χ.Α. Υπηρεσίες Κοινής Ωφέλειας	5,861.16 €	5,871.30	-10.14	-0.17%	5,841.32	5,920.21	4,598.77	6,190.27	27.45% #
FTSE/Χ.Α. Υγεία	493.54 #	489.40	4.14	0.85%	477.29	497.56	387.42	504.88	17.82% #
FTSE/Χ.Α. Προσωπικά Προϊόντα	7,871.04 #	7,766.01	105.03	1.35%	7,700.45	7,871.04	6,441.87	7,958.05	19.14% #
Δείκτης Όλων των Μετοχών Χ.Α.	309.37 #	309.36	0.01	0.00%	309.37	309.37	231.11	314.56	34.37% #
MSCI GREECE REBASED	5,048.25 €	5,066.47	-18.22	-0.36%	5,048.25	5,104.73	4,125.04	5,209.29	---
Ελληνικός Δείκτης Εταιρικών Ομολόγων	124.83 €	124.83	0.00	0.00%			118.78	124.89	4.91% #
Ελληνικός Δείκτης Τιμών Εταιρικών Ομολόγων	88.53 €	88.54	-0.01	-0.01%			85.96	88.59	2.67% #

Σημείωση 1: Το κλείσιμο των Δεικτών FTSE/Μed 100, Ελληνικός Δείκτης Εταιρικών Ομολόγων και, Ελληνικός Δείκτης Τιμών Εταιρικών Ομολόγων αφορούν την συνεδρίαση της 03/08/2023.

Σημείωση 2: Ο Ελληνικός Δείκτης Mid & Small Cap είναι Customized δείκτης υπολογιζόμενος από το Χρηματιστήριο Αθηνών.

**Αναλυτικά Στοιχεία Συναλλαγών Αγοράς Χρεογράφων**

	Όλα τα Χρεόγραφα	Κύρια Αγορά	Επιτήρηση	Διαπραγματεύσιμα Αμοιβαία Κεφάλαια
<b>Σύνολα</b>	123	110	12	1
Ανοδικές / Καθοδικές / Σταθερές:	57 / 51 / 15	53 / 48 / 9	4 / 2 / 6	0 / 1 / 0
<b>Κεφαλαιοποίηση Χ.Α. (εκατ €) **</b>	88,439.70	88,015.86	423.84	
Μέση Ημερήσια Αξία Συν/γών (χιλ. €)	106,175.86	105,920.68	244.52	53.58
<b>Αξία Συναλλαγών</b>	78,176.83	77,534.58	482.07	160.18
Κύριος Πίνακας:	57,470.94	56,828.69	482.07	160.18
Προσυμφωνημένων Συναλλαγών 6_1_2_3:	20,705.89	20,705.89	0.00	0.00
Πίνακας Εκποιήσεων:	0.00	0.00	0.00	0.00
Πίνακας Ειδικών Όρων:	0.00	0.00	0.00	0.00
Μέσος Ημερήσιος Όγκος Συναλλαγών	36,535,305	35,532,064	1,007,886	1,879
<b>Όγκος Συναλλαγών</b>	18,937,417	17,149,961	1,782,455	5,001
Κύριος Πίνακας:	16,244,815	14,457,359	1,782,455	5,001
Προσυμφωνημένων Συναλλαγών 6_1_2_3:	2,692,602	2,692,602	0	0
Πίνακας Εκποιήσεων:	0	0	0	0
Πίνακας Ειδικών Όρων:	0	0	0	0
Μέσο Ημερήσιο Πλήθος Πράξεων	36,062	35,836	224	3
<b>Αριθμός Πράξεων</b>	28,655	28,444	209	2
Κύριος Πίνακας:	28,634	28,423	209	2
Προσυμφωνημένων Συναλλαγών 6_1_2_3:	21	21	0	0
Πίνακας Εκποιήσεων:	0	0	0	0
Πίνακας Ειδικών Όρων:	0	0	0	0

**Στοιχεία Συναλλαγών Κλάδων Χρηματιστηρίου Αθηνών & Χρηματοοικονομικών Προϊόντων (Δ.Α.Κ.)**

Κωδικός	Κλάδοι	Ανοδικές / Καθοδικές / Σταθερές	Αριθμός Πράξεων	Όγκος Συναλλαγών	Αξία Συναλλαγών	% στη Συνολική Αξία
12000	- Χρηματοοικονομικά Προϊόντα	0 / 1 / 0	2	5,001	160,182.06	0.20%
3510	- Ακίνητη Περιουσία	7 / 2 / 0	612	170,861	633,619.56	0.81%
3030	- Ασφάλειες	1 / 0 / 0	23	3,395	16,204.24	0.02%
5020	- Βιομηχανικά Προϊόντα & Υπηρεσίες	6 / 11 / 0	3,806	1,032,461	7,680,923.61	9.83%
4040	- Εμπόριο	1 / 3 / 1	282	60,812	240,750.21	0.31%
6010	- Ενέργεια	3 / 1 / 0	1,229	143,865	1,578,256.91	2.02%
4020	- Καταναλωτικά Προϊόντα & Υπηρεσίες	4 / 3 / 2	1,738	923,952	14,121,232.21	18.06%
5010	- Κατασκευές & Υλικά Κατασκευών	7 / 6 / 2	2,214	1,260,183	3,392,412.37	4.34%
4030	- Μέσα Ενημέρωσης	1 / 0 / 1	11	3,500	1,214.65	0.00%
4520	- Προσωπική Φροντίδα, Φάρμακα & Παντοπωλεία	2 / 0 / 1	134	27,960	147,676.50	0.19%
5510	- Πρώτες Ύλες	5 / 6 / 2	1,332	483,359	1,782,568.73	2.28%
4050	- Ταξίδια και Αναψυχή	3 / 0 / 3	1,869	1,909,719	6,653,929.60	8.51%
1010	- Τεχνολογία	5 / 6 / 0	2,130	1,199,892	3,192,622.30	4.08%
1510	- Τηλεπικοινωνίες	2 / 0 / 0	1,241	249,813	3,576,524.56	4.57%
3010	- Τράπεζες	1 / 5 / 0	8,085	10,105,418	27,539,323.49	35.23%
4510	- Τρόφιμα, Ποτά & Καπνοβιομηχανίες	4 / 1 / 2	288	39,358	447,901.87	0.57%
2010	- Υγεία	1 / 1 / 1	455	204,201	346,974.47	0.44%
6510	- Υπηρεσίες Κοινής Ωφέλειας	2 / 3 / 0	2,549	964,222	5,858,902.67	7.49%
3020	- Χρηματοοικονομικές Υπηρεσίες	2 / 2 / 0	655	149,445	805,612.23	1.03%

**Οι 10 Μετοχές με τη μεγαλύτερη Άνοδο & Πτώση**

**Κύρια Αγορά**

Μετοχές με τη μεγαλύτερη Θετική μεταβολή τιμής	Τιμή κλεισ.	Μεταβ.	Μετοχές με τη μεγαλύτερη Αρνητική μεταβολή τιμής	Τιμή κλεισ.	Μεταβ.
INTERGΟΥNT-ΞΥΛΕΜΠΟΡΙΑ (ΚΟ)	0.394	8.24% #	CPH (ΚΟ)	0.83	-5.47% α
ΑΛΟΥΜΥΛ (ΚΟ)	4.12	8.14% #	ΠΡΟΝΤΕΑ (ΚΟ)	7.05	-4.08% α
INTRACOM HOLDINGS (ΚΟ)	2.28	7.55% #	UNIBIOS (ΚΟ)	1.2	-3.61% α
ΕΥΡΩΣΥΜΒΟΥΛΟΙ (ΚΟ)	1.09	6.86% #	ΟΛΠ (ΚΟ)	22.45	-3.23% α
ΤΕΧΝΙΚΗ ΟΛΥΜΠΙΑΚΗ (ΚΟ)	3.06	5.16% #	ΙΝΤΕΡΤΕΚ (ΚΟ)	1.545	-2.83% α
FLEXORACK (ΚΟ)	8.5	4.94% #	ΓΕΝΙΚΗ ΕΜΠΟΡΙΟΥ (ΚΟ)	1.995	-2.68% α
MEDICON ΕΛΛΑΣ (ΚΟ)	4.27	4.91% #	CENTRIC ΣΥΜΜΕΤΟΧΩΝ (ΚΟ)	0.436	-2.24% α
ΚΕΚΡΟΨ (ΚΟ)	1.3	4.84% #	ΠΛΑΣΤΙΚΑ ΘΡΑΚΗΣ (ΚΟ)	5.1	-2.11% α
AUSTRIACARD (ΚΑ)	14.6	3.55% #	ΚΟΡΔΕΛΛΟΥ Χ. ΑΦΟΙ (ΚΟ)	0.702	-1.95% α
ΡΕΒΟΪΛ (ΚΟ)	2.23	3.24% #	PROFILE (ΚΟ)	4.49	-1.75% α

Μετοχές με τη μεγαλύτερη Αξία Συναλλαγών	Αξία (χιλ. €)	Μεταβ.	Μετοχές με το μεγαλύτερο Όγκο Συναλλαγών	Όγκος	Μεταβ.
ΠΕΙΡΑΙΩΣ FINANCIAL HOLD (ΚΟ)	15,201.29	2.29% #	ΠΕΙΡΑΙΩΣ FINANCIAL HOLD (ΚΟ)	4,301,208	2.29% #
JUMBO (ΚΟ)	13,686.31	0.15% #	ΑΛΡΗΑ ΥΠΗΡΕΣΙΩΝ ΣΥΜΜ (ΚΟ)	2,908,325	-1.46% α
ΜΥΤΙΛΗΝΑΙΟΣ (ΚΟ)	5,852.24	-1.57% α	EUROBANK HOLDINGS (ΚΟ)	2,259,434	-0.28% α
ΑΛΡΗΑ ΥΠΗΡΕΣΙΩΝ ΣΥΜΜ (ΚΟ)	4,648.51	-1.46% α	INTRACOM HOLDINGS (ΚΟ)	886,252	7.55% #
ΕΘΝΙΚΗ ΤΡΑΠΕΖΑ (ΚΟ)	4,050.79	-0.34% α	ΑΔΜΗΕ ΣΥΜΜΕΤΟΧΩΝ Α.Ε. (ΚΟ)	648,114	1.47% #
ΑΕΡΟΠΟΡΙΑ ΑΙΓΑΙΟΥ (ΚΟ)	3,698.54	1.22% #	ΕΘΝΙΚΗ ΤΡΑΠΕΖΑ (ΚΟ)	633,066	-0.34% α
EUROBANK HOLDINGS (ΚΟ)	3,583.28	-0.28% α	JUMBO (ΚΟ)	516,880	0.15% #
ΟΤΕ (ΚΟ)	3,552.21	0.07% #	INTRAKAT (ΚΟ)	408,440	-0.76% α
ΤΕΡΝΑ ΕΝΕΡΓΕΙΑΚΗ (ΚΟ)	2,921.11	-0.82% α	ΙΚΤΙΝΟΣ ΕΛΛΑΣ (ΚΟ)	312,590	-1.49% α
ΟΠΑΠ (ΚΟ)	2,189.33	0.38% #	CENTRIC ΣΥΜΜΕΤΟΧΩΝ (ΚΟ)	292,026	-2.24% α

Σημείωση: Απεικονίζονται οι Μετοχές που δεν ανήκουν στην Κατηγορία Επιτήρησης και πραγματοποιήσαν κατά τη διάρκεια της συνεδρίασης Αξία Συναλλαγών μεγαλύτερη από 10,000 Ευρώ.

## Αναλυτικά Στοιχεία Συναλλαγών Αγοράς Παραγώγων

	Αριθμός Πράξεων	Όγκος	Ανοικτές θέσεις
<b>Σ.Μ.Ε. σε Δείκτες</b>	135	419	6,309
FTSE/X.A. Τράπεζες	9	30	1,858
FTSE/X.A. Large Cap	126	389	4,258
MSCI GREECE REBASED	0	0	193
<b>Σ.Μ.Ε. σε Μετοχές</b>	1,142	12,009	509,298
ΑΔΜΗΕ ΣΥΜΜΕΤΟΧΩΝ Α.Ε. (ΚΟ)	91	736	20,464
ΑΕΡΟΠΟΡΙΑ ΑΙΓΑΙΟΥ (ΚΟ)	21	92	5,496
ΑΛΡΗΑ ΥΠΗΡΕΣΙΩΝ ΣΥΜΜ (ΚΟ)	124	3,861	230,930
ΑΥΤΟΗΕΛΛΑΣ (ΚΟ)	1	3	139
ΑΒΑΞ Α.Ε. (ΚΟ)	2	6	1,656
COCA-COLA HBC AG (ΚΟ)	3	11	1,043
CEENERGY HOLDINGS (ΚΑ)	11	101	6,831
ΕΛΛΑΚΤΩΡ (ΚΟ)	9	56	811
ΕΛΒΑΛΧΑΛΚΟΡ (ΚΟ)	6	10	2,281
EUROBANK HOLDINGS (ΚΟ)	35	1,103	39,076
ΕΥΔΑΠ (ΚΟ)	3	4	1,698
FOURLIS ΣΥΜΜΕΤΟΧΩΝ (ΚΟ)	15	60	1,008
ΓΕΚ ΤΕΡΝΑ (ΚΟ)	7	13	7,151
ΕΛΛΗΝ. ΧΡΗΜΑΤΙΣΤΗΡΙΑ-Χ.Α. (ΚΟ)	38	184	7,796
HELLENIQ ENERGY (ΚΟ)	33	70	1,683
INTRACOM HOLDINGS (ΚΟ)	106	534	4,385
INTRAKAT (ΚΟ)	81	606	8,254
JUMBO (ΚΟ)	9	30	222
LAMDA DEVELOPMENT(ΚΟ)	8	20	5,601
MIG (ΚΟ)	0	0	66
ΜΟΤΟΡ ΟΪΛ (ΚΟ)	11	26	1,847
ΜΥΤΙΛΗΝΑΙΟΣ (ΚΟ)	38	56	3,816
ΕΘΝΙΚΗ ΤΡΑΠΕΖΑ (ΚΟ)	107	988	18,436
ΟΠΑΠ (ΚΟ)	36	220	2,548
ΟΤΕ (ΚΟ)	42	189	12,028
ΟΛΠ (ΚΟ)	1	5	296
ΠΕΙΡΑΙΩΣ FINANCIAL HOLD (ΚΟ)	191	2,549	73,867
ΔΕΗ (ΚΟ)	47	195	30,883
QUEST ΣΥΜΜΕΤΟΧΩΝ (ΚΟ)	2	10	158
ΤΕΡΝΑ ΕΝΕΡΓΕΙΑΚΗ (ΚΟ)	36	124	12,587
TITAN CEMENT (ΚΑ)	0	0	777
VIOTALCO SA/NV (ΚΑ)	28	147	5,464
<b>Δικαιώματα σε Δείκτες</b>	3	60	2,251
FTSE/X.A. Large Cap	3	60	2,251
<b>Δικαιώματα σε Μετοχές</b>	0	0	928
ΑΛΡΗΑ ΥΠΗΡΕΣΙΩΝ ΣΥΜΜ (ΚΟ)	0	0	34
ΕΘΝΙΚΗ ΤΡΑΠΕΖΑ (ΚΟ)	0	0	331
ΟΠΑΠ (ΚΟ)	0	0	136
ΟΤΕ (ΚΟ)	0	0	67
ΠΕΙΡΑΙΩΣ FINANCIAL HOLD (ΚΟ)	0	0	5
ΔΕΗ (ΚΟ)	0	0	355
<b>Συνολική Δραστηριότητα</b>	1,280	12,488	518,786







Πληθος Χρεογράφων	Ονομ. Αξία	Μερίσματα [1] 2020 2021 2022	Ημερ.Τελευτ.Αποκοπής Μέρισμα [2] Δικαιώμα	Σημ.	Χρεόγραφο	Τιμή κλεισίματος	% μεταβ.	Προηγ. Κλείσιμο- ημ/νία	Άνοιγμα	Κατωτ Τιμή	Ανωτ Τιμή	Τελ Τιμή	Σταθμ Τιμή	Τελευταία ζήτηση [7]	Τελευταία προσφορά [7]	P/E μετά φ. Χρήσιμ	Όγκος	Πράξεις	Αξία Συναλλαγών[8]	Χ.Α. Εταιρείας (χιλ. €) [3,5]	Χαμηλό έτους	Υψηλό έτους	Κλάδος [4]	
8,226,132	0.450	---	---	0.02	17/07/2023 13/10/2014	---	---	---	---	---	---	---	---	---	---	---	---	---	---	---	---	---	---	---
				0.02	17/07/2023 13/10/2014	---	---	---	---	---	---	---	---	---	---	---	---	---	---	---	---	---	---	---
				0.016	03/07/2023 09/01/2007	---	---	---	---	---	---	---	---	---	---	---	---	---	---	---	---	---	---	---
				0.016	03/07/2023 09/01/2007	---	---	---	---	---	---	---	---	---	---	---	---	---	---	---	---	---	---	---
				---	25/07/2008 23/02/2010	---	---	---	---	---	---	---	---	---	---	---	---	---	---	---	---	---	---	---
				---	05/07/2023 26/01/2021	---	---	---	---	---	---	---	---	---	---	---	---	---	---	---	---	---	---	---
				---	12/07/2010 04/07/2019	---	---	---	---	---	---	---	---	---	---	---	---	---	---	---	---	---	---	---
				---	01/07/2004 06/11/2017	---	---	---	---	---	---	---	---	---	---	---	---	---	---	---	---	---	---	---
				---	29/08/2022 10/06/2019	---	---	---	---	---	---	---	---	---	---	---	---	---	---	---	---	---	---	---
				---	24/06/2005 06/10/1999	---	---	---	---	---	---	---	---	---	---	---	---	---	---	---	---	---	---	---
				0.0035	06/09/2022 25/04/2006	---	0.02	---	---	---	---	---	---	---	---	---	---	---	---	---	---	---	---	---
				---	18/08/2022 16/09/2013	---	---	---	---	---	---	---	---	---	---	---	---	---	---	---	---	---	---	---
				---	10/09/2019 18/08/2010	---	---	---	---	---	---	---	---	---	---	---	---	---	---	---	---	---	---	---
				---	22/06/2010 01/11/1995	---	---	---	---	---	---	---	---	---	---	---	---	---	---	---	---	---	---	---
				---	10/07/2003 03/01/2002	---	---	---	---	---	---	---	---	---	---	---	---	---	---	---	---	---	---	---
				---	14/08/2007 09/01/2004	---	---	---	---	---	---	---	---	---	---	---	---	---	---	---	---	---	---	---
				0.02	15/06/2023 25/04/2019	---	0.0401	0.0908	---	---	---	---	---	---	---	---	---	---	---	---	---	---	---	---
				---	07/09/2022 14/06/2022	---	---	---	---	---	---	---	---	---	---	---	---	---	---	---	---	---	---	---
				0.4	07/08/2023 08/08/2003	---	0.628	1.04	---	---	---	---	---	---	---	---	---	---	---	---	---	---	---	---
				---	04/07/2007 08/10/2003	---	---	---	---	---	---	---	---	---	---	---	---	---	---	---	---	---	---	---
				0.07	22/05/2023 14/01/2021	---	0.05	0.0401	---	---	---	---	---	---	---	---	---	---	---	---	---	---	---	---
				0.1081	03/07/2023 06/05/2016	---	0.3242	0.2593	---	---	---	---	---	---	---	---	---	---	---	---	---	---	---	---
				0.16	31/05/2023 01/11/1999	---	0.2723	0.2629	---	---	---	---	---	---	---	---	---	---	---	---	---	---	---	---
				---	18/05/2023 23/02/2007	---	---	---	---	---	---	---	---	---	---	---	---	---	---	---	---	---	---	---
				---	24/06/2008 02/02/2016	---	---	---	---	---	---	---	---	---	---	---	---	---	---	---	---	---	---	---
				---	03/07/2006 26/05/2015	---	---	---	---	---	---	---	---	---	---	---	---	---	---	---	---	---	---	---
				---	06/07/2007 01/06/2021	---	---	---	---	---	---	---	---	---	---	---	---	---	---	---	---	---	---	---
				---	16/07/2007 18/10/1999	---	---	---	---	---	---	---	---	---	---	---	---	---	---	---	---	---	---	---
				---	25/06/2009 17/09/2018	---	---	---	---	---	---	---	---	---	---	---	---	---	---	---	---	---	---	---

Κύρια Αγορά - Χαμηλής Συναλλακτικής Δραστηριότητας

14,000,000	4.15	---	3.42	0.26	19/07/2023 29/06/1999	---	---	---	---	---	---	---	---	---	---	---	---	---	---	---	---	---	---	---
				---	04/06/2008 27/03/2023	---	---	---	---	---	---	---	---	---	---	---	---	---	---	---	---	---	---	---
				0.087	03/07/2023 30/08/2019	---	0.136	0.15	---	---	---	---	---	---	---	---	---	---	---	---	---	---	---	---
				0.37	16/05/2023 02/08/2016	---	0.29	0.3	---	---	---	---	---	---	---	---	---	---	---	---	---	---	---	---
				---	05/06/2008 12/06/2009	---	---	---	---	---	---	---	---	---	---	---	---	---	---	---	---	---	---	---
				0.01	23/06/2023 10/06/2020	---	0.02	0.03	---	---	---	---	---	---	---	---	---	---	---	---	---	---	---	---
				---	30/07/2009 13/12/1999	---	---	---	---	---	---	---	---	---	---	---	---	---	---	---	---	---	---	---
				---	06/07/2007 18/07/2000	---	---	---	---	---	---	---	---	---	---	---	---	---	---	---	---	---	---	---
				---	11/08/2010 30/11/2022	---	---	---	---	---	---	---	---	---	---	---	---	---	---	---	---	---	---	---
				9.4	14/06/2023 16/07/1990	---	11	11.8	---	---	---	---	---	---	---	---	---	---	---	---	---	---	---	---



**Σημειώσεις Χρεογράφων**

Κωδικός	Κείμενο σημείωσης
( )	- Προσαρμοσμένα Μέρισματα λόγω διανομής Δωρεάν μετοχών.
*	- Τελευταία προσαρμοσμένη τιμή κλεισίματος.
[1]	- Καθαρά μερίσματα.
[2]	- Στη στήλη "Ημερ. Αποκοπής τελευταίου δικαιώματος" αναφέρεται η Ημερομηνία εισαγωγής για Νέες Εταιρείες.
[3]	- Η Χρηματιστηριακή αξία αναφέρεται στο σύνολο των μετοχών
[4]	- Η κωδικοποίηση των Κλάδων Οικονομικής Δραστηριότητας του Χ.Α. παρουσιάζονται στο Παράρτημα Α
[5]	- Η Χρηματιστηριακή Αξία αναφέρεται στο σύνολο των κατηγοριών μετοχών (εφόσον έχουν εισαχθεί περισσότερες της μιας κατηγορίες) και δεν αναφέρεται σε επιμέρους κατηγορίες μετοχών μιας εταιρείας.
[6]	- P/E μεγαλύτερο του 100
[7]	- Τελευταία εικόνα του Βιβλίου Εντολών πριν το τέλος της συνεδρίασης
[8]	- Στην Αξία Συναλλαγών των Μετοχών περιλαμβάνονται όλοι οι τύποι Πακέτων
4750	- Μεταφορά στην Κατηγορία Επιτήρησης από 8/4/2011.
4955	- Μεταφορά στην Επιτήρηση από 5/4/2013.
4957	- Μεταφορά στην Επιτήρηση από 5/4/2013.
4958	- Μεταφορά στην Επιτήρηση από 5/4/2013.
4959	- Μεταφορά στην Επιτήρηση από 5/4/2013.
5093	- Μεταφορά στην Κατηγορία Επιτήρησης από 8/4/2015.
5141	- Μεταφορά στην Κατηγορία Επιτήρησης από 10/05/2017.
5160	- Μεταφορά στην Κατηγορία Επιτήρησης από 15/04/2016.
5165	- Μεταφορά στην Κατηγορία Επιτήρησης από 15/02/2018.
5179	- Αναστολή διαπραγμάτευσης από 25/05/2018.
5193	- Μεταφορά στην κατηγορία Επιτήρησης από 25/10/2018.
5197	- Μεταφορά στην κατηγορία Επιτήρησης από 07/11/2018.
5216	- Αναστολή διαπραγμάτευσης από 01/10/2019.
5232	- Μεταφορά στην Κατηγορία Επιτήρησης από 08/04/2011.
5233	- Αναστολή διαπραγμάτευσης από 13/05/2020.
5248	- Μεταφορά στην κατηγορία Επιτήρησης από 06/09/2011.
5253	- Μεταφορά στην Επιτήρηση από 14/5/2021.
5275	- Μεταφορά στη Κατηγορία Επιτήρησης από 09/07/2020.
5277	- Αναστολή διαπραγμάτευσης από 02/05/2023.
5278	- Αναστολή διαπραγμάτευσης από 03/05/2023.

**Στοιχεία Συναλλαγών Πακέτων**

Χρεόγραφο	Όγκος πακέτου	Τιμή πακέτου	Αξία πακέτου	Ωρα έγκρισης	Σημείωση
JUMBO (ΚΟ)	55,000	26.40	1,452,000.00	11:00:24	20
ΑΕΡΟΠΟΡΙΑ ΑΙΓΑΙΟΥ (ΚΟ)	21,582	13.04	281,429.28	11:16:22	20
ΑΕΡΟΠΟΡΙΑ ΑΙΓΑΙΟΥ (ΚΟ)	22,901	13.06	299,087.06	11:24:22	20
ΑΕΡΟΠΟΡΙΑ ΑΙΓΑΙΟΥ (ΚΟ)	15,000	13.16	197,400.00	11:56:34	20
JUMBO (ΚΟ)	50,000	26.50	1,325,000.00	12:17:15	20
ΑΕΡΟΠΟΡΙΑ ΑΙΓΑΙΟΥ (ΚΟ)	14,712	13.16	193,609.92	12:23:19	20
JUMBO (ΚΟ)	25,000	26.50	662,500.00	12:26:34	20
JUMBO (ΚΟ)	100,000	26.50	2,650,000.00	13:06:05	20
ΑΛΡΗΝΑ ΥΠΗΡΕΣΙΩΝ ΣΥΜΜ (ΚΟ)	200,000	1.60	319,500.00	13:23:01	20
JUMBO (ΚΟ)	20,000	26.50	530,000.00	13:30:23	20
ΠΕΙΡΑΙΩΣ FINANCIAL HOLD (ΚΟ)	1,000,000	3.52	3,520,000.00	13:46:24	20
ΑΔΜΗΕ ΣΥΜΜΕΤΟΧΩΝ Α.Ε. (ΚΟ)	90,000	2.40	216,000.00	13:50:44	20
ΤΕΡΝΑ ΕΝΕΡΓΕΙΑΚΗ (ΚΟ)	69,324	17.25	1,195,839.00	14:23:16	20
ΠΕΙΡΑΙΩΣ FINANCIAL HOLD (ΚΟ)	500,000	3.53	1,767,000.00	14:33:04	20
JUMBO (ΚΟ)	16,630	26.40	439,032.00	14:36:47	20
ΤΕΡΝΑ ΕΝΕΡΓΕΙΑΚΗ (ΚΟ)	14,073	17.21	242,196.33	15:38:03	20
ΤΕΡΝΑ ΕΝΕΡΓΕΙΑΚΗ (ΚΟ)	14,072	17.20	242,038.40	15:38:36	20
JUMBO (ΚΟ)	15,972	26.50	423,258.00	15:52:28	20
INTRAKAT (ΚΟ)	250,000	3.20	800,000.00	16:11:32	20
ΑΕΡΟΠΟΡΙΑ ΑΙΓΑΙΟΥ (ΚΟ)	98,336	13.22	1,300,001.92	16:33:52	20
JUMBO (ΚΟ)	100,000	26.50	2,650,000.00	17:01:25	20

**Σημειώσεις πακέτων**

- 9 - Μέθοδος 6-1 / Ειδική Χρέωση
- 10 - Μέθοδος 6-1 / Ειδική Χρέωση, Αυθημερόν Διακανονισμός
- 14 - Μέθοδος 6-3 / Πακέτο Αποκατάστασης, Ατελής αγορά και Πώληση
- 18 - Μέθοδος 6-2 / SPOT 1
- 19 - Μέθοδος 6-2 / SPOT 2
- 20 - Μέθοδος 6-1 και Μέθοδος 6-1 Αυθημερόν Διακανονισμός
- 21 - Άλλη Προσυμφωνημένη

## Στοιχεία Συναλλαγών Δικαιωμάτων

Ημερ. αποκοπής	Έναρξη εξάσκησης	Λήξη εξάσκησης	Λήξη διαπραγμάτευσης	Δικαιώματα	Κατωτ Τιμή	Ανωτ Τιμή	Τιμή κλεισ. Τελευταία ζήτηση	Τελευταία προσφορά	Όγκος	Πράξεις	Αξία Συναλλαγών
-------------------	---------------------	-------------------	-------------------------	------------	---------------	--------------	------------------------------------	-----------------------	-------	---------	--------------------

Δεν υπάρχουν Συναλλαγές Δικαιωμάτων.

## Στοιχεία Συναλλαγών Εκποιήσεων

Χρεόγραφα	Τύπος Χρεογράφου	Όγκος Συναλλαγών	Αριθμός Πράξεων	Αξία Συναλλαγών	Σημείωση
-----------	------------------	------------------	-----------------	-----------------	----------

Δεν πραγματοποιήθηκαν Εκποιήσεις Μετοχών.

## Σημειώσεις Εκποιήσεων

- 1 - Δημόσιος Ανοικτός Πλειστηριασμός
- 2 - Εκποίηση Ενσώματων Ονομαστικών Μετοχών
- 3 - Εκποίηση Αδιάθετων Κλασματικών Υπολοίπων



## Στοιχεία Ενεργητικού Διαπραγματεύσιμων Αμοιβαίων Κεφαλαίων (Δ.Α.Κ.)

	Ημερομηνία συναλλαγών	Δημιουργία / Εξαγορά	Αριθ. Μερ. (T-1)	Νέα Μερ. (T-1)	Εξαγορασθ. Μερ. (T-1)	Μερίδια (T) [1]	Αξία Ενεργητικού [2]	Καθαρή Τιμή	Μέρισμα /Μερίδιο	Ημερ. Αποκοπής
ALPHA ETF FTSE Athex Large Cap	07/08/2023	5,000	924,675	---	---	924,675	29,614,450.00	32.0269	0.62	03/07/2023

## Σημειώσεις Δ.Α.Κ.

[1] - Αριθμ. μεριδίων (T) = Αριθμ. μεριδίων (T-1) + Νεοεκδιθέντα μερίδια (T-1) - Εξαγορασθέντα μερίδια (T-1)

[2] - Περιλαμβάνονται και τα μερίδια που δημιουργήθηκαν / εξαγοράσθηκαν την ημέρα T-1.

Περιγραφή	Στοιχεία
Όνομασία Δ.Α.Κ.	ALPHA ETF FTSE Athex Large Cap
Σύμβολο Δ.Α.Κ. (GR)	ΑΔΑΚ
Σύμβολο Δ.Α.Κ. (EN)	AETF
ISIN Δ.Α.Κ.	GRF000153004
Κατηγορία Διαπραγμάτευσης	Διαπραγματεύσιμα Αμοιβαία Κεφάλαια (Δ.Α.Κ.)
Τύπος Δ.Α.Κ.	Μετοχών
Τρόπος διαχείρισης	Παθητικός
Επενδυτική Στρατηγική	Σκοπός της επενδυτικής πολιτικής του Αμοιβαίου Κεφαλαίου είναι η αναπαραγωγή της αποδόσεως του Δείκτη FTSE/X.A. Large Cap του Χρηματιστηρίου Αθηνών σε όρους Ευρώ, ακολουθώντας πλήρως και πανομοιότυπες τη σύνθεση του υποκείμενου Δείκτη.
Εκδότης	ΑΛΦΑ ASSET MANAGEMENT Α.Ε.Δ.Α.Κ.
Εταιρεία Διαχείρισης	ΑΛΦΑ ASSET MANAGEMENT Α.Ε.Δ.Α.Κ.
Ειδικοί Διαπραγματευτές	ΑΛΦΑ FINANCE Α.Χ.Ε.Π.Ε.Υ., ΕΘΝΙΚΗ ΧΡΗΜΑΤΙΣΤΗΡΙΑΚΗ Α.Χ.Ε.Π.Ε.Υ.
Θεματοφύλακας	ΑΛΦΑ ΤΡΑΠΕΖΑ Α.Ε.
Σύμβολο Δείκτη (GR)	FTSE
Σύμβολο Δείκτη (EN)	FTSE
Όνομασία Δείκτη	FTSE/X.A. Large Cap
ISIN Δείκτη	GRI99201A006
Κλάσμα Δείκτη [1]	1/100
Αρχική Τιμή Μεριδίου	21.76
Συνολικός Αριθμός Μεριδίων [2]	924,675
Ημερομηνία πρώτης Έκδοσης	14/01/2008
Ημερομηνία έναρξης Διαπραγμάτευσης	24/01/2008
Νόμισμα Διαπραγμάτευσης	ΕΥΡΩ
Νόμισμα Ενεργητικού	ΕΥΡΩ
Αρχική Αξία Ενεργητικού [3]	3,000,000.00
Αριθμ. Μεριδίων για Δημιουργία-Εξαγορά [4]	5,000
Αμοιβή Διαχείρισης	0.375

**Σημειώσεις Δ.Α.Κ.**

[1] - Το κλάσμα της τιμής του δείκτη που αποτελεί η τιμή της πρώτης έκδοσης

[2] - Ο αριθμός μεριδίων που διαπραγματεύθηκαν στο Χρηματιστήριο την ημέρα T


[3] - Η αξία του ενεργητικού κατά την έκδοση

[4] - Ο αριθμός μεριδίων που απαιτείται κατά τη διαδικασία δημιουργίας εξαγοράς

07/08/2023

# Ανακοινώσεις

Η.Δ.Τ.



## ΑΝΑΚΟΙΝΩΣΕΙΣ

### ΕΤΑΙΡΙΚΕΣ ΠΡΑΞΕΙΣ

#### ΟΡΓΑΝΙΣΜΟΣ ΛΙΜΕΝΟΣ ΠΕΙΡΑΙΩΣ Α.Ε.

Οι μετοχές της εταιρίας «ΟΡΓΑΝΙΣΜΟΣ ΛΙΜΕΝΟΣ ΠΕΙΡΑΙΩΣ Α.Ε.» (GRS470003013) είναι διαπραγματεύσιμες στο Χρηματιστήριο Αθηνών χωρίς το ποσό €1,04 ανά μετοχή, από το οποίο θα παρακρατηθεί ο αναλογούν φόρος, βάσει της κείμενης νομοθεσίας (καθαρό ποσό: €0,988 ανά μετοχή).

#### ΕΚΤΕΡ Α.Ε.

Οι μετοχές της εταιρίας «ΕΚΤΕΡ Α.Ε.» (GRS222213001) είναι διαπραγματεύσιμες στο Χρηματιστήριο Αθηνών χωρίς το ποσό €0,08 ανά μετοχή, από το οποίο θα παρακρατηθεί ο αναλογούν φόρος, βάσει της κείμενης νομοθεσίας (καθαρό ποσό: €0,076 ανά μετοχή).

### ΓΝΩΣΤΟΠΟΙΗΣΕΙΣ ΕΤΑΙΡΕΙΩΝ

From: Ι. ΚΛΟΥΚΙΝΑΣ-Ι. ΛΑΠΠΑΣ Α.Ε.

Posted At: 04 August 2023 16:16

Conversation: ΑΙΤΙΟΛΟΓΗΜΕΝΗ ΓΝΩΜΗ ΤΟΥ ΔΙΟΙΚΗΤΙΚΟΥ ΣΥΜΒΟΥΛΙΟΥ ΤΗΣ ΕΤΑΙΡΕΙΑΣ «Ι. ΚΛΟΥΚΙΝΑΣ - Ι. ΛΑΠΠΑΣ ΤΕΧΝΙΚΗ ΚΑΙ ΕΜΠΟΡΙΚΗ ΑΝΩΝΥΜΟΣ ΕΤΑΙΡΕΙΑ» ΕΠΙ ΤΗΣ ΥΠΟΒΛΗΘΕΙΣΑΣ ΥΠΟΧΡΕΩΤΙΚΗΣ ΔΗΜΟΣΙΑΣ ΠΡΟΤΑΣΗΣ ΤΗΣ ΕΤΑΙΡΕΙΑΣ «ΙΝΤΡΑΚΟΜ ΑΚΙΝΗΤΑ, ΜΟΝΟΠΡΟΣΩΠΗ ΑΝΩΝΥΜΗ ΕΤΑΙΡΕΙΑ»

Posted To: DOLAnnouncements2

Subject: ΑΙΤΙΟΛΟΓΗΜΕΝΗ ΓΝΩΜΗ ΤΟΥ ΔΙΟΙΚΗΤΙΚΟΥ ΣΥΜΒΟΥΛΙΟΥ ΤΗΣ ΕΤΑΙΡΕΙΑΣ «Ι. ΚΛΟΥΚΙΝΑΣ - Ι. ΛΑΠΠΑΣ ΤΕΧΝΙΚΗ ΚΑΙ ΕΜΠΟΡΙΚΗ ΑΝΩΝΥΜΟΣ ΕΤΑΙΡΕΙΑ» ΕΠΙ ΤΗΣ ΥΠΟΒΛΗΘΕΙΣΑΣ ΥΠΟΧΡΕΩΤΙΚΗΣ ΔΗΜΟΣΙΑΣ ΠΡΟΤΑΣΗΣ ΤΗΣ ΕΤΑΙΡΕΙΑΣ «ΙΝΤΡΑΚΟΜ ΑΚΙΝΗΤΑ, ΜΟΝΟΠΡΟΣΩΠΗ ΑΝΩΝΥΜΗ ΕΤΑΙΡΕΙΑ»

Δείτε συνημμένα την αιτιολογημένη γνώμη του Διοικητικού Συμβουλίου της «Ι. ΚΛΟΥΚΙΝΑΣ – Ι. ΛΑΠΠΑΣ ΤΕΧΝΙΚΗ ΚΑΙ ΕΜΠΟΡΙΚΗ ΑΝΩΝΥΜΟΣ ΕΤΑΙΡΕΙΑ» επί της υποβληθείσας υποχρεωτικής δημοσίας πρότασης της εταιρείας "ΙΝΤΡΑΚΟΜ ΑΚΙΝΗΤΑ, ΜΟΝΟΠΡΟΣΩΠΗ ΑΝΩΝΥΜΗ ΕΤΑΙΡΕΙΑ" και τη σχετική έκθεση του χρηματοοικονομικού συμβούλου. Σημειώνεται ότι επισυνάπτονται :

Α) Η αιτιολογημένη γνώμη του ΔΣ (πρώτο συνημμένο αρχείο) - ο τίτλος του αρχείου : «ΑΙΤΙΟΛΟΓΗΜΕΝΗ ΓΝΩΜΗ ΔΣ ΕΤΑΙΡΕΙΑΣ Ι. ΚΛΟΥΚΙΝΑΣ – Ι. ΛΑΠΠΑΣ ΤΕΧΝΙΚΗ ΚΑΙ ΕΜΠΟΡΙΚΗ ΑΝΩΝΥΜΟΣ ΕΤΑΙΡΕΙΑ», και

Β) Η έκθεση του χρηματοοικονομικού συμβούλου (δεύτερο συνημμένο αρχείο) - ο τίτλος του αρχείου «ΕΚΘΕΣΗ ΧΡΗΜΑΤΟΟΙΚΟΝΟΜΙΚΟΥ ΣΥΜΒΟΥΛΟΥ».

[ΑΙΤΙΟΛΟΓΗΜΕΝΗ ΓΝΩΜΗ ΤΟΥ Δ.Σ. ΤΗΣ Ι. ΚΛΟΥΚΙΝΑΣ Ι. ΛΑΠΠΑΣ ΤΕΧΝΙΚΗ ΚΑΙ ΕΜΠΟΡΙΚΗ ΑΝΩΝΥΜΟΣ ΕΤΑΙΡΕΙΑ](#)  
[ΕΚΘΕΣΗ ΧΡΗΜΑΤΟΟΙΚΟΝΟΜΙΚΟΥ ΣΥΜΒΟΥΛΟΥ](#)

**From:** ANEK A.E.

**Posted At:** 04 August 2023 16:19

**Conversation:** ΑΝΑΚΟΙΝΩΣΗ ΑΛΛΩΝ ΣΗΜΑΝΤΙΚΩΝ ΓΕΓΟΝΟΤΩΝ (ΔΕΝ ΠΡΟΒΛΕΠΟΝΤΑΙ ΣΕ ΑΛΛΕΣ ΚΑΤΗΓΟΡΙΕΣ)

**Posted To:** DOLAnnouncements2

**Subject:** ΑΝΑΚΟΙΝΩΣΗ ΑΛΛΩΝ ΣΗΜΑΝΤΙΚΩΝ ΓΕΓΟΝΟΤΩΝ (ΔΕΝ ΠΡΟΒΛΕΠΟΝΤΑΙ ΣΕ ΑΛΛΕΣ ΚΑΤΗΓΟΡΙΕΣ)

συννημενο αρχείο

[ΔΕΛΤΙΟ ΤΥΠΟΥ](#)

**From:** ΑΤΤΙCΑ Α.Ε. ΣΥΜΜΕΤΟΧΩΝ

**Posted At:** 04 August 2023 16:19

**Conversation:** ΑΝΑΚΟΙΝΩΣΗ-ΕΓΚΡΙΣΗ ΑΠΟ ΤΗΝ ΕΠΙΤΡΟΠΗ  
ΑΝΤΑΓΩΝΙΣΜΟΥ ΤΗΣ ΣΥΓΧΩΝΕΥΣΗΣ ΑΤΤΙCΑ Α.Ε.  
ΣΥΜΜΕΤΟΧΩΝ - ΑΝΕΚ Α.Ε.

**Posted To:** DOLAnnouncements2

**Subject:** ΑΝΑΚΟΙΝΩΣΗ-ΕΓΚΡΙΣΗ ΑΠΟ ΤΗΝ ΕΠΙΤΡΟΠΗ  
ΑΝΤΑΓΩΝΙΣΜΟΥ ΤΗΣ ΣΥΓΧΩΝΕΥΣΗΣ ΑΤΤΙCΑ Α.Ε.  
ΣΥΜΜΕΤΟΧΩΝ - ΑΝΕΚ Α.Ε.

Δείτε την ανακοίνωση

[ΑΝΑΚΟΙΝΩΣΗ](#)

From: ABAΞ Α.Ε.  
Posted At: 04 August 2023 16:20  
Conversation: ΑΝΑΚΟΙΝΩΣΗ ΣΧΕΤΙΚΗ ΜΕ ΕΠΙΧΕΙΡΗΜΑΤΙΚΕΣ/  
ΟΙΚΟΝΟΜΙΚΕΣ ΕΞΕΛΙΞΕΙΣ ΣΤΗΝ ΕΤΑΙΡΙΑ  
Posted To: DOLAnnouncements2  
Subject: ΑΝΑΚΟΙΝΩΣΗ ΣΧΕΤΙΚΗ ΜΕ ΕΠΙΧΕΙΡΗΜΑΤΙΚΕΣ/  
ΟΙΚΟΝΟΜΙΚΕΣ ΕΞΕΛΙΞΕΙΣ ΣΤΗΝ ΕΤΑΙΡΙΑ

Συνημμένο αρχείο

[Υπογραφή νέας σύμβασης έργου](#)



**From:** ΕΛΛΗΝΙΚΑ ΧΡΗΜΑΤΙΣΤΗΡΙΑ Α.Ε.  
**Posted At:** 04 August 2023 17:31  
**Conversation:** Συναλλαγές της Eurobank Equities  
**Posted To:** DOLAnnouncements2  
  
**Subject:** Συναλλαγές της Eurobank Equities

Η Εταιρία Ελληνικά Χρηματιστήρια-Χρηματιστήριο Αθηνών Α.Ε. Συμμετοχών (ATHEX) ανακοινώνει σύμφωνα με τον Ν.3556/2007 και τις διατάξεις του Κανονισμού (ΕΕ) 596/2014 του Ευρωπαϊκού Κοινοβουλίου και του Συμβουλίου ότι η Eurobank Equities Α.Ε.Π.Ε.Υ. την ενημέρωσε ότι πραγματοποίησε τις εξής συναλλαγές:

α/α	Ημερομηνία γνωστοποίησης στην ATHEX	Ημερομηνία συναλλαγής	Είδος συναλ.	Ποσότητα	Χρηματοπιστωτικό μέσο	Συνολική αξία (ευρώ)
1	02.08.2023	01.08.2023	Αγορά	700	Μετοχές ΕΧΑΕ (κο)	3.892,00
2	02.08.2023	01.08.2023	Πώληση	800	Μετοχές ΕΧΑΕ (κο)	4.496,00
3	02.08.2023	01.08.2023	Αγορά	8	ΣΜΕ ΕΧΑΕ	4.496,00
4	02.08.2023	01.08.2023	Πώληση	7	ΣΜΕ ΕΧΑΕ	3.929,00
5	04.08.2023	03.08.2023	Αγορά	500	Μετοχές ΕΧΑΕ (κο)	2.680,00
6	04.08.2023	03.08.2023	Πώληση	5.688	Μετοχές ΕΧΑΕ (κο)	30.441,62
7	04.08.2023	03.08.2023	Αγορά	54	ΣΜΕ ΕΧΑΕ	28.919,00
8	04.08.2023	03.08.2023	Πώληση	5	ΣΜΕ ΕΧΑΕ	2.695,00

Η Eurobank Equities Α.Ε.Π.Ε.Υ. πραγματοποίησε τις ανωτέρω συναλλαγές λόγω της ειδικής διαπραγμάτευσης που έχει αναλάβει στην αγορά παραγώγων σε Συμβόλαια Μελλοντικής Εκπλήρωσης (ΣΜΕ) με υποκείμενο τίτλο τη μετοχή της εταιρίας (σύμβολο μετοχής: ΕΧΑΕ).

Η γνωστοποίηση εκ μέρους της Eurobank Equities Α.Ε.Π.Ε.Υ. προς την εταιρεία και ακολούθως από την εταιρία προς τις αρχές της Κεφαλαιαγοράς, γίνεται επειδή ο κ. Κωνσταντίνος Βασιλείου είναι μη εκτελεστικό μέλος του Δ.Σ. της Eurobank Equities Α.Ε.Π.Ε.Υ. ενώ κατέχει ταυτόχρονα τη θέση του Μη Εκτελεστικού Μέλους του Δ.Σ. της ATHEX (υπόχρεο πρόσωπο με βάση το Ν.3340/2005).

**From:** ΜΥΛΟΙ ΚΕΠΕΝΟΥ Α.Β.Ε.Ε.  
**Posted At:** 04 August 2023 17:31  
**Conversation:** ΑΝΑΚΟΙΝΩΣΗ ΓΙΑ ΤΙΣ ΑΠΟΦΑΣΕΙΣ ΓΕΝΙΚΗΣ ΣΥΝΕΛΕΥΣΗΣ  
**Posted To:** DOLAnnouncements2  
  
**Subject:** ΑΝΑΚΟΙΝΩΣΗ ΓΙΑ ΤΙΣ ΑΠΟΦΑΣΕΙΣ ΓΕΝΙΚΗΣ ΣΥΝΕΛΕΥΣΗΣ

Βλέπε συνημμένο έγγραφο

[Ανακοίνωση αποφάσεων Τακτικής Γενικής Συνέλευσης 04-08-2023](#)

**From:** LAMDA DEVELOPMENT A.E.

**Posted At:** 04 August 2023 17:32

**Conversation:** Έγγραφα στη διάθεση των μετόχων αναφορικά με την κοινή διάσπαση της θυγατρικής εταιρείας LAMDA OLYMPIA VILLAGE (L.O.V. S.M.S.A.) με απορρόφηση και με σύσταση νέας εταιρείας

**Posted To:** DOLAnnouncements2

**Subject:** Έγγραφα στη διάθεση των μετόχων αναφορικά με την κοινή διάσπαση της θυγατρικής εταιρείας LAMDA OLYMPIA VILLAGE (L.O.V. S.M.S.A.) με απορρόφηση και με σύσταση νέας εταιρείας

Έγγραφα στη διάθεση των μετόχων αναφορικά με την κοινή διάσπαση της θυγατρικής εταιρείας LAMDA OLYMPIA VILLAGE (L.O.V. S.M.S.A.) με απορρόφηση και με σύσταση νέας εταιρείας

[Ανακοίνωση](#)

**From:** ΜΥΛΟΙ ΚΕΠΕΝΟΥ Α.Β.Ε.Ε.  
**Posted At:** 04 August 2023 17:36  
**Conversation:** ΓΝΩΣΤΟΠΟΙΗΣΗ ΑΠΟΚΟΠΗΣ ΔΙΚΑΙΩΜΑΤΟΣ  
ΜΕΡΙΣΜΑΤΟΣ / ΠΛΗΡΩΜΗΣ ΜΕΡΙΣΜΑΤΟΣ/  
ΠΡΟΜΕΡΙΣΜΑΤΟΣ  
**Posted To:** DOLAnnouncements2  
  
**Subject:** ΓΝΩΣΤΟΠΟΙΗΣΗ ΑΠΟΚΟΠΗΣ ΔΙΚΑΙΩΜΑΤΟΣ  
ΜΕΡΙΣΜΑΤΟΣ / ΠΛΗΡΩΜΗΣ ΜΕΡΙΣΜΑΤΟΣ/  
ΠΡΟΜΕΡΙΣΜΑΤΟΣ

Βλέπε συνημμένο έγγραφο

[Ανακοίνωση Διανομής Μερισματος 04-08-2023](#)

**From:** ΜΥΛΟΙ ΚΕΠΕΝΟΥ Α.Β.Ε.Ε.  
**Posted At:** 04 August 2023 17:37  
**Conversation:** ΑΝΑΚΟΙΝΩΣΗ ΟΙΚΟΝΟΜΙΚΟΥ ΗΜΕΡΟΛΟΓΙΟΥ  
**Posted To:** DOLAnnouncements2  
  
**Subject:** ΑΝΑΚΟΙΝΩΣΗ ΟΙΚΟΝΟΜΙΚΟΥ ΗΜΕΡΟΛΟΓΙΟΥ

Δείτε την συνημμένη ανακοίνωση

[Ανακοίνωση επικαιροποίησης Ημερολογίου 04-08-2023](#)

From: QUEST ΣΥΜΜΕΤΟΧΩΝ Α.Ε.  
Posted At: 04 August 2023 17:41  
Conversation: Σχολιασμός δημοσιεύματος  
Posted To: DOLAnnouncements2  
  
Subject: Σχολιασμός δημοσιεύματος

Η Quest Συμμετοχών Α.Ε. ("QUEST"), σε απάντηση σχετικού ερωτήματος της 04.08.2023 του Χρηματιστηρίου Αθηνών με Αρ. Πρωτ.: 2648 αναφορικά με δημοσιεύματα περί πιθανού ενδιαφέροντος της "QUEST" για την εξαγορά της "Κωτσόβολος", διευκρινίζει ότι δεν έχει καταθέσει οποιαδήποτε πρόταση **δεσμευτικού χαρακτήρα** για την εξαγορά της εν λόγω εταιρείας.

Σε κάθε περίπτωση όπως επανειλημμένα έχει επικοινωνηθεί από τη Διοίκηση της εταιρείας, η "QUEST" στα πλαίσια του μακροπρόθεσμου στρατηγικού της πλάνου, εξετάζει κάθε πιθανή εξέλιξη στις αγορές που δραστηριοποιείται, αναζητώντας ευκαιρίες επέκτασης ή και τυχόν εξαγορές. Η "QUEST" θα προβεί, σύμφωνα με το νόμο, αμελλητί, στις απαιτούμενες ανακοινώσεις προς ενημέρωση του επενδυτικού κοινού, εάν και εφόσον συναφθεί οποιαδήποτε δεσμευτική συμφωνία.

**From:** ΜΠΛΕ ΚΕΔΡΟΣ ΑΕΕΑΠ  
**Posted At:** 04 August 2023 18:12  
**Conversation:** Τροποποίηση Οικονομικού Ημερολογίου 2023  
**Posted To:** DOLAnnouncements2  
  
**Subject:** Τροποποίηση Οικονομικού Ημερολογίου 2023

Δείτε την ανακοίνωση

[Τροποποίηση Οικονομικού Ημερολογίου 2023](#)

**From:** ΑΤΤΙCΑ Α.Ε. ΣΥΜΜΕΤΟΧΩΝ  
**Posted At:** 04 August 2023 18:16  
**Conversation:** Ανακοίνωση σύμφωνα με τις διατάξεις του άρθρου 24 παρ. 2(α) Ν. 3461/2006  
**Posted To:** DOLAnnouncements2  
**Subject:** Ανακοίνωση σύμφωνα με τις διατάξεις του άρθρου 24 παρ. 2(α) Ν. 3461/2006

Παρακαλώ δείτε τη συνημμένη ανακοίνωση.

[Ανακοίνωση σύμφωνα με τις διατάξεις του άρθρου 24 παρ. 2\(α\) Ν. 3461/2006](#)



**From:** ΜΠΛΕ ΚΕΔΡΟΣ ΑΕΕΑΠ  
**Posted At:** 04 August 2023 18:27  
**Conversation:** Γνωστοποίηση αγοράς ιδίων μετοχών  
**Posted To:** DOLAnnouncements2  
  
**Subject:** Γνωστοποίηση αγοράς ιδίων μετοχών

Δείτε την ανακοίνωση

[Γνωστοποίηση αγοράς ιδίων μετοχών](#)

**From:** ΠΑΠΟΥΤΣΑΝΗΣ Α.Β.Ε.Ε.  
**Posted At:** 04 August 2023 18:36  
**Conversation:** Παπουτσάνης: Οικονομικά αποτελέσματα - Α' Εξάμηνο 2023  
**Posted To:** DOLAnnouncements2  
**Subject:** Παπουτσάνης: Οικονομικά αποτελέσματα - Α' Εξάμηνο 2023

## **ΔΕΛΤΙΟ ΤΥΠΟΥ**

4 Αυγούστου 2023

### **Παπουτσάνης: Οικονομικά αποτελέσματα – Α' Εξάμηνο 2023**

#### **Βασικά οικονομικά μεγέθη Α' Εξαμήνου 2023**

- Ο κύκλος εργασιών, κατά το Α' Εξάμηνο του 2023, διαμορφώθηκε σε 32,2 εκατ. ευρώ έναντι 33,6 εκατ. ευρώ την αντίστοιχη περίοδο του 2022, μειούμενος κατά 4%.
- Τα κέρδη προ φόρων ανήλθαν σε 2,3 εκατ. ευρώ, έναντι κερδών 3,3 το Α' Εξάμηνο του 2022.
- Τα κέρδη μετά από φόρους ανήλθαν σε 1,7 εκατ. ευρώ έναντι 2,5 εκ. ευρώ σε σχέση με το Α' Εξάμηνο του 2022.
- Η αξία των εξαγωγών ανήλθε σε 18,0 εκατ. ευρώ έναντι 22,2 εκατ. ευρώ το Α' Εξάμηνο του 2022, μειωμένη κατά 18% και αντιπροσωπεύοντας το 56% του συνολικού κύκλου εργασιών.
- Σημαντική ενίσχυση στα συνολικά έσοδα από τις πωλήσεις επώνυμων προϊόντων της Παπουτσάνης στην Ελλάδα και το εξωτερικό καθώς διαμορφώνονται σε 24% από 15% την αντίστοιχη περίοδο του 2022. Στους υπόλοιπους τρεις τομείς δραστηριοποίησης, το 21% προέρχεται από

πωλήσεις στην ξενοδοχειακή αγορά, το 39% από παραγωγές προϊόντων για τρίτους και το 16% από βιομηχανικές πωλήσεις ειδικών σαπωνομαζών.

	<b>A' Εξάμηνο 2023</b>	<b>A' Εξάμηνο 2022</b>	<b>Μεταβολή</b>
Κύκλος εργασιών	€ 32,2 εκατ.	€ 33,6 εκατ.	-4%
Μικτό Κέρδος	€ 10,3 εκατ.	€ 9,8 εκατ.	5%
Κέρδη προ φόρων	€ 2,3 εκατ.	€ 3,3 εκατ.	-30%
Κέρδη προ φόρων, χρηματοδοτικών, μη επαναλαμβανόμενων αποτελεσμάτων και αποσβέσεων	€ 4,3 εκατ.	€ 4,9 εκατ.	-12%

Ο κ. **Μενέλαος Τασόπουλος**, Διευθύνων Σύμβουλος της Παπουτσάνης ΑΒΕΕ, σχολίασε σχετικά:

«Κατά το Α' Εξάμηνο του 2023, η Παπουτσάνης συνέχισε να υλοποιεί την αναπτυξιακή στρατηγική της, γεγονός που επέτρεψε την άμεση προσαρμογή στις μεταβαλλόμενες συνθήκες στην αγορά, τη μείωση του παραγωγικού κόστους και τη διασπορά των κινδύνων αλλά και την αύξηση της παραγωγικότητας. Δίνοντας έμφαση στην περαιτέρω ενίσχυση των επώνυμων προϊόντων Παπουτσάνης, την επέκταση σε νέες κατηγορίες και αγορές με το ΑΡΚΑΔΙ και τη συνεχή ενίσχυση των στενών και μακροχρόνιων συνεργασιών με στρατηγικούς πελάτες και προμηθευτές, προχωρούμε στην ανάπτυξη καινοτόμων προϊόντων, στις βιώσιμες επενδύσεις σε επίπεδο παραγωγής και προϊόντων και την πλήρη αξιοποίηση του επενδυτικού πλάνου της τελευταίας τριετίας ώστε να παραμένουμε αισιόδοξοι για το σύνολο του έτους».

**Επισκόπηση αποτελεσμάτων**

Ο κύκλος εργασιών της Εταιρείας το Α' Εξάμηνο του 2023 παρουσιάζει μείωση κατά 4% με τις πωλήσεις να διαμορφώνονται σε 32,2 εκατ. ευρώ έναντι 33,6 εκατ. ευρώ την αντίστοιχη περίοδο του 2022.

Η αξία των εξαγωγών ανήλθε κατά την τρέχουσα περίοδο σε 18,0 εκατ. ευρώ έναντι 22,2 εκατ. ευρώ το πρώτο εξάμηνο του 2022, μειωμένη κατά 18% αντιπροσωπεύοντας το 56% του συνολικού κύκλου εργασιών.

Όσον αφορά τη συνεισφορά των τεσσάρων τομέων δραστηριότητας στα συνολικά μεγέθη, επισημαίνεται ότι το 24% των συνολικών εσόδων προέρχεται από πωλήσεις επωνύμων προϊόντων της Παπουτσάνης στην Ελλάδα και το εξωτερικό, το 21% από πωλήσεις στην ξενοδοχειακή αγορά, το 39% από παραγωγές προϊόντων για τρίτους και το 16% από βιομηχανικές πωλήσεις ειδικών σαπυνομαζών.

Το Α' Εξάμηνο του 2023 έχει σημειωθεί μείωση των τιμών σε σημαντικό μέρος των υλών που χρησιμοποιεί η Εταιρεία για την παραγωγή των προϊόντων της. Αντίστοιχα, οι τιμές της ενέργειας –ηλεκτρικό ρεύμα και φυσικό αέριο– παρόλο που παραμένουν σε υψηλότερα επίπεδα από αυτά της προ-πανδημίας εποχή, είναι σαφώς βελτιωμένες από τα υψηλά του 2022. Οι τάσεις αυτές επηρέασαν θετικά το μικτό κέρδος το οποίο ανήλθε σε 10,3 εκατ. ευρώ έναντι 9,8 εκατ. την αντίστοιχη περίοδο του 2022, παρουσιάζοντας αύξηση κατά 5%. Παράλληλα, το περιθώριο μικτού κέρδους βελτιώθηκε σημαντικά και ανήλθε σε 32% έναντι 29% το Α' Εξάμηνο του 2022.

Οι λειτουργικές δαπάνες (διάθεσης, διοίκησης, έρευνας και ανάπτυξης) ανήλθαν σε 7,2 εκατ. ευρώ έναντι 6 εκατ. ευρώ κυρίως λόγω αύξησης των δαπανών προώθησης και υποστήριξης των πωλήσεων της κατηγορίας των επωνύμων προϊόντων τα οποία παρουσιάζουν σημαντική ανάπτυξη.

Τα αποτελέσματα προ φόρων, χρηματοδοτικών, επενδυτικών, μη επαναλαμβανόμενων αποτελεσμάτων και αποσβέσεων διαμορφώθηκαν σε κέρδη 4,3 εκατ. έναντι κερδών 4,9 εκατ. ευρώ το πρώτο εξάμηνο του 2022.

Τα κέρδη της Εταιρείας, πέραν των ανωτέρω, επηρεάστηκαν και από το αυξημένο κόστος δανεισμού συνέπεια των συνεχών αυξήσεων των βασικών επιτοκίων από τις κεντρικές τράπεζες. Τα κέρδη προ φόρων ανήλθαν σε 2,3 εκατ. ευρώ, έναντι κερδών 3,3 το Α' Εξάμηνο του 2022. Τα κέρδη μετά από φόρους ανήλθαν σε 1,7 εκατ. ευρώ έναντι 2,5 εκατ. ευρώ σε σχέση με το Α' Εξάμηνο του 2022.

## **Επισκόπηση ανά Τομέα Δραστηριότητας**

**Επώνυμα Προϊόντα:** Η κατηγορία παρουσιάζει ισχυρή ανάπτυξη κατά 51% σε σύγκριση με το Α' Εξάμηνο του 2022, παρά τη σημαντική πτώση της αγοράς του αντισηπτικού στο οργανωμένο λιανεμπόριο (-53,2% για το εξάμηνο Ιανουαρίου-Ιουνίου 2023 σε σχέση με το αντίστοιχο περυσινό). Εξαιρώντας το αντισηπτικό, η ανάπτυξη της κατηγορίας των επώνυμων προϊόντων ανέρχεται σε 76% και οφείλεται κατά το ήμισυ περίπου στη θετική συνεισφορά από την εξαγορά της σαπωνοποιίας ΑΡΚΑΔΙ, ενώ το υπόλοιπο προέρχεται από οργανική ανάπτυξη των προϊόντων ευρείας διανομής της Παπουτσάνης. Τα προϊόντα προσωπικής περιποίησης Παπουτσάνη κερδίζουν σημαντικό μερίδιο αγοράς στην Ελλάδα και παράλληλα έχουν υπερδιπλασιάσει τις πωλήσεις τους στο εξωτερικό με πολύ καλές προοπτικές.

**Ξενοδοχειακά Προϊόντα:** Οι πωλήσεις των ξενοδοχειακών προϊόντων αναπτύχθηκαν κατά 1% σε σχέση με τις αντίστοιχες πωλήσεις πρώτου εξαμήνου του 2022, με τις εγχώριες πωλήσεις να αυξάνονται κατά 35% σε σχέση με πέρυσι, καλύπτοντας μέρος της υποχώρησης των πωλήσεων στο εξωτερικό, οι οποίες έρχονται να συγκριθούν με ένα πολύ υψηλό πρώτο εξάμηνο του 2022 λόγω του ανοίγματος των επαγγελματικών ταξιδιών και της τουριστικής αγοράς, έπειτα από δύο χρόνια περιοριστικών μέτρων εξαιτίας της πανδημίας.

**Προϊόντα τρίτων (βιομηχανικές πωλήσεις, ιδιωτική ετικέτα):** Οι πωλήσεις της κατηγορίας αυτής περιορίστηκαν κατά 15%, τάση που οδηγείται από τις πωλήσεις εξωτερικού. Στις αγορές του εξωτερικού, και κυρίως στην Ευρώπη, οι σημαντικές πληθωριστικές πιέσεις του τελευταίου έτους οδήγησαν ορισμένες πολυεθνικές-πελάτες μας σε επαναπροσδιορισμό της στρατηγικής και επαναξιολόγηση του προϊόντικού τους portfolio, με αποτέλεσμα καταργήσεις κωδικών και την επακόλουθη μείωση της ζήτησης. Παράλληλα η Παπουτσάνης βρίσκεται σε

συζητήσεις για νέες συνεργασίες με πολύ καλές προοπτικές, που θα ενισχύσουν την κατηγορία, εντός αλλά και εκτός της Ευρωπαϊκής Ένωσης, όπου υπάρχουν ευκαιρίες ανάπτυξης, παρά τον ισχυρό ανταγωνισμό. Αντιθέτως, οι πωλήσεις προϊόντων ιδιωτικής ετικέτας του λιανεμπορίου σε Ελλάδα και εξωτερικό παρουσίασαν αύξηση 15,3% σε αξία σε σχέση με το αντίστοιχο διάστημα του 2022 ενώ και εδώ έχουν γίνει επαφές κυρίως με αλυσίδες του εξωτερικού για νέες συμφωνίες συνεργασίας.

**Βιομηχανικές πωλήσεις σαπυνομαζών:** Στη συγκεκριμένη κατηγορία, που αφορά στο μεγαλύτερο μέρος της πελάτες του εξωτερικού, το πρώτο εξάμηνο του 2023 σημειώθηκε μείωση κατά 27%, η οποία οφείλεται κυρίως στη μη πώληση των βασικών (commodity) σαπυνομαζών που παράγονται στην ΝΑ Ασία. Κατά το 2022, η Παπουτσάνης, αξιοποιώντας το αυξημένο μεταφορικό κόστος και τις μεγάλες καθυστερήσεις στις παραδόσεις από Ασία, εξυπηρέτησε ένα μέρος των συνολικών αναγκών της Ευρώπης, Αφρικής και Μέσης Ανατολής σε αντίστοιχες σαπυνομαζες. Οι τιμές στα μεταφορικά κόστη και οι χρόνοι παράδοσης από Ασία έχουν πλέον εξομαλυνθεί, ωστόσο η συγκεκριμένη συγκυρία επέτρεψε στην Παπουτσάνης να αναπτύξει αξιόλογες συνεργασίες με δυναμική, που θα ενισχύσουν την κατηγορία.

### **Επιχειρηματική προοπτική**

Παρά το ρευστό περιβάλλον, τις πρωτοφανείς πληθωριστικές πιέσεις και τις συνεχόμενες αυξήσεις επιτοκίων που επηρεάζουν την κατανάλωση διεθνώς, η Παπουτσάνης συνεχίζει να εστιάζει στις αναπτυξιακές προοπτικές της. Προς αυτή την κατεύθυνση για το Β' Εξάμηνο του έτους:

- Ο πυλώνας των επώνυμων προϊόντων Παπουτσάνης αποτελεί στρατηγική προτεραιότητα και αναμένεται να συνεχίσει τη δυναμική διψήφια ανάπτυξη και αύξηση του μεριδίου αγοράς, μέσω του εμπλουτισμού της γκάμας των προϊόντων, της σημαντικής διαφημιστικής υποστήριξης και της ενίσχυσης της παρουσίας στα καταστήματα, καθώς επίσης και με την είσοδο σε νέες κατηγορίες με κύριο όχημα το ΑΡΚΑΔΙ. Παράλληλα οι εξαγωγές των επώνυμων προϊόντων αναπτύσσονται πολύ ικανοποιητικά.
- Ο τομέας των ξενοδοχειακών προϊόντων στην Ελλάδα αναμένεται να συνεχίσει την αναπτυξιακή του πορεία και το Β' Εξάμηνο του 2023, συνέπεια της γενικά καλής τουριστικής χρονιάς καθώς και των ενεργειών της Παπουτσάνης για ενίσχυση των επώνυμων ξενοδοχειακών προϊόντων της. Αντίστοιχα, οι ενέργειες για περαιτέρω ενίσχυση του δικτύου πώλησης

επώνυμων ξενοδοχειακών στο εξωτερικό αποδίδουν με καλά πρώτα αποτελέσματα. Παράλληλα, οι εξαγωγές ξενοδοχειακών προϊόντων σε πελάτες του εξωτερικού και διεθνείς ξενοδοχειακές αλυσίδες έχουν αρχίσει να αποκαθίστανται στα ιστορικά κανονικά επίπεδα, έπειτα από την υστέρηση που παρουσίασαν κατά το Α' Εξάμηνο του έτους λόγω υπεραποθεματοποίησης το 2022.

- Ο προαναφερθείς επανασχεδιασμός του προϊόντικού κωδικολογίου από πολυεθνικές – πελάτες μας με αποτέλεσμα την κατάργηση κωδικών στερεού σαπουνιού, αν και εκτιμούμε ότι έχει ολοκληρωθεί, θα συνεχίσει να επηρεάζει την κατηγορία παραγωγών για τρίτους και κατά το Β' Εξάμηνο του 2023. Παράλληλα όμως ήδη έχουν συναφθεί νέες συμφωνίες, με υπάρχοντες αλλά και νέους πελάτες, ενώ υπάρχουν συζητήσεις και για νέες πολύ σημαντικές συνεργασίες με ορίζοντα υλοποίησης το Α' Εξάμηνο του 2024.
- Τέλος, ο πυλώνας των ειδικών σαπωνομαζών θα συνεχίσει να δείχνει μείωση συγκριτικά με το 2022 αντίστοιχη αυτής του Α' Εξαμήνου για τους λόγους όπου αναλύθηκαν ανωτέρω. Αντίθετα η κατηγορία των συνθετικών σαπωνομαζών αναπτύσσεται ικανοποιητικά.

**From:** ΜΑΘΙΟΣ ΠΥΡΙΜΑΧΑ Α.Ε.  
**Posted At:** 04 August 2023 19:09  
**Conversation:** ΑΝΑΚΟΙΝΩΣΗ ΡΥΘΜΙΖΟΜΕΝΗΣ ΠΛΗΡΟΦΟΡΙΑΣ ΤΟΥ Ν.  
3556/2007: Γνωστοποίηση συναλλαγών  
**Posted To:** DOLAnnouncements2  
  
**Subject:** ΑΝΑΚΟΙΝΩΣΗ ΡΥΘΜΙΖΟΜΕΝΗΣ ΠΛΗΡΟΦΟΡΙΑΣ ΤΟΥ Ν.  
3556/2007: Γνωστοποίηση συναλλαγών

[Ανακοίνωση ρυθμιζόμενης πληροφορίας σύμφωνα με το Ν.3556/2007](#)



**From:** ΠΡΟΝΤΕΑ Α.Ε.Ε.Α.Π.  
**Posted At:** 04 August 2023 19:22  
**Conversation:** Prodea Investments - Δελτίο Τύπου Βασικά Οικονομικά  
Μεγέθη Α' Τριμήνου 2023  
**Posted To:** DOLAnnouncements2  
  
**Subject:** Prodea Investments - Δελτίο Τύπου Βασικά Οικονομικά  
Μεγέθη Α' Τριμήνου 2023

Δείτε το Δελτίο Τύπου

[Δελτίο Τύπου](#)

**From:** ΕΛ. Δ. ΜΟΥΖΑΚΗΣ Α.Ε.Β.Ε.Μ. & Ε.  
**Posted At:** 07 August 2023 08:56  
**Conversation:** ΑΝΑΚΟΙΝΩΣΗ ΓΙΑ ΤΗΝ ΠΡΟΑΝΑΓΓΕΛΙΑ ΓΕΝΙΚΗΣ  
ΣΥΝΕΛΕΥΣΗΣ  
**Posted To:** DOLAnnouncements2  
  
**Subject:** ΑΝΑΚΟΙΝΩΣΗ ΓΙΑ ΤΗΝ ΠΡΟΑΝΑΓΓΕΛΙΑ ΓΕΝΙΚΗΣ  
ΣΥΝΕΛΕΥΣΗΣ

ΠΡΟΣΚΛΗΣΗ ΣΕ ΤΑΚΤΙΚΗ ΓΕΝΙΚΗ ΣΥΝΕΛΕΥΣΗ ΤΗΝ 01-09-2023

[ΠΡΟΣΚΛΗΣΗ ΤΑΚΤΙΚΗΣ ΓΕΝΙΚΗΣ ΣΥΝΕΛΕΥΣΗΣ 01-09-2023](#)

From: LAMDA DEVELOPMENT A.E.  
Posted At: 07 August 2023 09:27  
Conversation: Αγορά ιδίων μετοχών  
Posted To: DOLAnnouncements2  
  
Subject: Αγορά ιδίων μετοχών

Αγορά ιδίων μετοχών

[Αγορά ιδίων μετοχών](#)

From: TITAN CEMENT INTERNATIONAL S.A  
Posted At: 07 August 2023 09:38  
Conversation: Πρόγραμμα αγοράς ιδίων μετοχών  
Posted To: DOLAnnouncements2  
  
Subject: Πρόγραμμα αγοράς ιδίων μετοχών

Δείτε το συνημμένο αρχείο.

[Πρόγραμμα αγοράς ιδίων μετοχών](#)

From: ΜΥΤΙΛΗΝΑΙΟΣ Α.Ε.  
Posted At: 07 August 2023 10:03  
Conversation: Ανακοίνωση αγοράς ιδίων μετοχών (4.8.23)  
Posted To: DOLAnnouncements2  
  
Subject: Ανακοίνωση αγοράς ιδίων μετοχών (4.8.23)

Δείτε την ανακοίνωση

[ανακοίνωση](#)

**From:** ATTICA BANK A.T.E.  
**Posted At:** 07 August 2023 10:19  
**Conversation:** Ενημέρωση για εξαγορά παραστατικών τίτλων  
δικαιωμάτων κτήσης warrants  
**Posted To:** DOLAnnouncements2  
**Subject:** Ενημέρωση για εξαγορά παραστατικών τίτλων  
δικαιωμάτων κτήσης warrants

Δείτε την ανακοίνωση

[ανακοίνωση](#)

**From:** ΑΕΡΟΠΟΡΙΑ ΑΙΓΑΙΟΥ Α.Ε.  
**Posted At:** 07 August 2023 10:20  
**Conversation:** Ημερομηνία δημοσίευσης αποτελεσμάτων Πρώτου Εξαμήνου 2023  
**Posted To:** DOLAnnouncements2  
  
**Subject:** Ημερομηνία δημοσίευσης αποτελεσμάτων Πρώτου Εξαμήνου 2023

Ημερομηνία δημοσίευσης αποτελεσμάτων Πρώτου Εξαμήνου 2023

[Ημερομηνία δημοσίευσης αποτελεσμάτων Πρώτου Εξαμήνου 2023](#)

From: QUEST ΣΥΜΜΕΤΟΧΩΝ Α.Ε.  
Posted At: 07 August 2023 11:24  
Conversation: Ανακοίνωση - Σχολιασμός δημοσιεύματος  
Posted To: DOLAnnouncements2  
  
Subject: Ανακοίνωση - Σχολιασμός δημοσιεύματος

Η Quest Συμμετοχών Α.Ε. ("QUEST") σε συνέχεια της από 4-8-2023 ανακοίνωσής της και μετά από επόμενα της ως άνω ανακοίνωσης δημοσιεύματα που ανέφεραν ότι δεν συμμετέχει στη διαδικασία πιθανής εξαγοράς της Κωτσόβολος, επισημαίνει ότι, ως ανέφερε στην ως άνω ανακοίνωσή της, **δεν έχει καταθέσει προσφορά δεσμευτικού χαρακτήρα**, για την οποία θα είχε υποχρέωση ενημέρωσης του επενδυτικού κοινού. Ειδικότερα διευκρινίζεται ότι η "QUEST" συμμετέχει στη διαδικασία της Κωτσόβολος, η οποία **σε αυτό το στάδιο είναι στη φάση κατάθεσης ενδεικτικών & μη δεσμευτικών προσφορών**, έχοντας αντίστοιχα καταθέσει τη δική της ενδεικτική & μη δεσμευτική προσφορά. Έπεται η εξέλιξη της διαδικασίας, συνεπώς δεν είναι βέβαιο ότι η εν λόγω διαδικασία θα οδηγήσει σε οριστική συμφωνία με την QUEST.

Η QUEST θα προβεί, σύμφωνα με το νόμο, αμελλητί, στις απαιτούμενες ανακοινώσεις προς ενημέρωση του επενδυτικού κοινού, εάν και **εφόσον συναφθεί οιαδήποτε δεσμευτική συμφωνία**.



From: ΠΡΟΟΔΕΥΤΙΚΗ Α.Τ.Ε.  
Posted At: 07 August 2023 12:56  
Conversation: ΤΡΟΠΟΠΟΙΗΣΗ ΟΙΚΟΝΟΜΙΚΟΥ ΗΜΕΡΟΛΟΓΙΟΥ  
Posted To: DOLAnnouncements2  
  
Subject: ΤΡΟΠΟΠΟΙΗΣΗ ΟΙΚΟΝΟΜΙΚΟΥ ΗΜΕΡΟΛΟΓΙΟΥ

Δείτε το Τροποποιημένο Οικονομικό Ημερολόγιο

[Οικονομικό Ημερολόγιο](#)

**From:** INTERΛΑΪΦ Α.Α.Ε.Γ.Α.  
**Posted At:** 07 August 2023 15:36  
**Conversation:** ΑΝΑΚΟΙΝΩΣΗ ΔΙΑΓΡΑΦΗΣ ΑΠΟ Ν.Ε.Α. ΑΓΟΡΑ  
ΧΡΗΜΑΤΙΣΤΗΡΙΟΥ ΑΞΙΩΝ ΚΥΠΡΟΥ  
**Posted To:** DOLAnnouncements2  
**Subject:** ΑΝΑΚΟΙΝΩΣΗ ΔΙΑΓΡΑΦΗΣ ΑΠΟ Ν.Ε.Α. ΑΓΟΡΑ  
ΧΡΗΜΑΤΙΣΤΗΡΙΟΥ ΑΞΙΩΝ ΚΥΠΡΟΥ

Η Ανώνυμη Εταιρία με την επωνυμία: «INTERΛΑΪΦ (INTERLIFE) Ανώνυμη Ασφαλιστική Εταιρία Γενικών Ασφαλίσεων» ανακοινώνει στο επενδυτικό κοινό ότι σήμερα, την 07/08/2023, δημοσιεύθηκε στην ιστοσελίδα του Χρηματιστηρίου Αξιών Κύπρου η συνημμένη στο παρόν ανακοίνωση.

Σημειώνεται ότι η διαδικασία για τη μεταφορά των αξιών από το Κεντρικό Αποθετήριο/Μητρώο Αξιών (ΚΑΜ) του ΧΑΚ, όπου το μητρώο της εταιρίας θα συνεχίσει να τηρείται ως μη εισηγμένο, κατόπιν αιτήματός της, στο Ελληνικό Κεντρικό Αποθετήριο Τίτλων, διεξάγεται μέσω των Χειριστών (Μελών και Θεματοφυλάκων ΧΑΚ).

Η εταιρία παραμένει στη διάθεση των μετόχων της για οποιαδήποτε διευκρίνιση ή πληροφορία αναφορικά με τα ανωτέρω.

Θεσσαλονίκη, 07/08/2023

[Ανακοίνωση](#)

**Ομολογιακά Δάνεια Επιχειρήσεων – Οργανωμένη Αγορά (Μη Μετατρέψιμα)**

Πλήθος Εισηγμένων Ομολογιών	Ονομαστική αξία	Τιμή έκδοσης	Σημερινό επιτόκιο	Ημερ. λήξης	Διάρκεια (έτη)	Σημείωση	Τοκομερίδιο		Μον. Διαπρα.	Ομόλογα Επιχειρήσεων	Δεδ. Τόκος	Αποδ. Λήξη	Κατωτ Τιμή	Ανωτ Τιμή	Τιμή κλεισ. Προηγ.	Κλείσιμο-ημ/νία	Όγκος	Αξία Συναλλαγών	Τελευταία εντολή		λαχ έτους	Μεγ έτους	
							Κοινό	Προτιμησιακό											Τιμή	Αγορ./ Πώλ.			Ημερομηνία
100,000	1,000.00	1,000.00	2.95	11/02/2027	5	---	3	---	1	SAFE BULKERS PARTICIPATIONS PLC (Μη μετατρέψιμο)	14.5042	4.1500	95.7000	95.7000	95.0000	04/08/2023	1,000	971.50	94.3500	A	37/08/2023	89.9269	97.9500
320,000	1,000.00	1,000.00	3.40	21/07/2027	7	---	7	---	1	LAMDA DEVELOPMENT A.E. (Μη μετατρέψιμο)	1.7944	4.8530	93.1000	93.5000	93.4400	04/08/2023	308,000	288,216.48	93.0500	A	37/08/2023	91.4001	95.5000
200,000	1,000.00	1,000.00	2.10	27/10/2027	7	---	6	---	1	Ο.Π.Α.Π. Α.Ε. (Μη μετατρέψιμο)	6.0667	3.9270	92.1001	92.5000	92.4500	04/08/2023	8,000	7,434.03	92.3000	A	37/08/2023	91.3710	95.4000
200,000	1,000.00	1,000.00	1.90	23/03/2028	7	---	5	---	1	ΜΟΤΟΡ ΟΪΛ ΔΙΥΛΙΣΤΗΡΙΑ ΚΟΡΙΝΘΟΥ ΑΕ (Μη μετατρέψιμο)	7.3361	3.8100	91.5000	91.7000	91.5350	04/08/2023	30,000	27,686.08	91.6200	A	37/08/2023	87.5500	92.6000
100,000	1,000.00	1,000.00	2.70	25/05/2026	5	---	5	---	1	COSTAMARE PARTICIPATIONS PLC (Μη μετατρέψιμο)	5.7000	4.0270	95.7000	96.6000	96.0000	04/08/2023	13,000	12,539.10	95.7000	A	37/08/2023	92.1400	97.0000
300,000	1,000.00	1,000.00	2.30	20/07/2028	7	---	5	---	1	ΠΡΟΝΤΕΑ ΑΕΕΑΠ (Μη μετατρέψιμο)	1.2778	5.2860	86.9800	87.9000	87.1403	04/08/2023	63,000	54,978.90	87.1400	A	37/08/2023	82.0100	87.9000
150,000	1,000.00	1,000.00	2.65	22/10/2026	5	---	4	---	1	CPLP SHIPPING HOLDINGS PLC (Μη μετατρέψιμο)	7.8764	4.5830	93.8900	93.9000	93.8992	04/08/2023	56,000	53,024.65	93.6000	A	37/08/2023	92.5500	96.0000
250,000	1,000.00	1,000.00	2.45	16/11/2028	7	---	4	---	1	ΕΛΒΑΛΧΑΛΚΟΡ Α.Ε. (Μη μετατρέψιμο)	5.7847	4.2850	91.2000	91.4000	91.2080	04/08/2023	25,000	22,946.62	91.0500	A	37/08/2023	85.6375	92.0000
500,000	1,000.00	1,000.00	2.75	03/07/2027	7	---	7	---	1	ΓΕΚ ΤΕΡΝΑ Α.Ε. (Μη μετατρέψιμο)	2.8264	4.6060	91.7500	92.7000	92.4500	04/08/2023	157,000	145,132.05	92.0000	A	37/08/2023	86.8000	94.4535
300,000	1,000.00	1,000.00	2.30	14/12/2028	7	---	4	---	1	ΓΕΚ ΤΕΡΝΑ Α.Ε. (Μη μετατρέψιμο)	3.5778	4.7130	88.7800	88.7800	88.7800	04/08/2023	2,000	1,782.76	88.0000	A	37/08/2023	82.1339	90.3500
175,000	1,000.00	1,000.00	3.40	26/07/2024	5	---	9	---	1	ΑΤΤΙΣΑ Α.Ε. ΣΥΜΜΕΤΟΧΩΝ (Μη μετατρέψιμο)	1.3222	3.9120	99.0000	99.0000	99.0000	04/08/2023	100,000	99,132.22	98.6000	A	37/08/2023	96.6179	99.4500
230,000	1,000.00	1,000.00	4.70	12/07/2029	7	---	3	---	1	LAMDA DEVELOPMENT A.E. (Μη μετατρέψιμο)	3.6556	4.5280	98.4810	99.7400	99.7199	04/08/2023	58,000	57,909.29	99.0100	A	37/08/2023	94.9889	101.0000
100,000	1,000.00	1,000.00	4.40	26/07/2029	7	---	3	---	1	CPLP SHIPPING HOLDINGS PLC (Μη μετατρέψιμο)	1.7111	4.6100	98.0000	98.0000	98.0000	04/08/2023	17,000	16,689.09	98.0000	A	37/08/2023	97.2369	100.8000
200,000	1,000.00	1,000.00	3.60	12/03/2026	7	---	9	---	1	ΑΕΡΟΠΟΡΙΑ ΑΙΓΑΙΟΥ Α.Ε. (Μη μετατρέψιμο)	14.9000	3.6630	97.7500	98.8000	98.4331	04/08/2023	74,000	73,943.11	98.8000	A	37/08/2023	95.6301	98.9000
150,000	1,000.00	1,000.00	2.60	22/10/2026	7	---	8	---	1	ΤΕΡΝΑ ΕΝΕΡΓΕΙΑΚΗ Μ.Α.Ε.Χ. (Μη μετατρέψιμο)	7.7278	4.4410	93.1400	93.5000	93.5000	04/08/2023	6,000	5,652.77	94.0000	A	37/08/2023	92.5000	95.7400
100,000	1,000.00	1,000.00	2.80	25/01/2027	5	---	4	---	1	PREMIA Α.Ε. (Μη μετατρέψιμο)	1.1667	4.3310	---	---	---	04/08/2023	---	---	93.4000	A	37/08/2023	87.6862	95.9899
500,000	1,000.00	1,000.00	4.00	10/07/2030	7	---	1	---	1	ΜΥΤΙΛΗΝΑΙΟΣ Α.Ε. (Μη μετατρέψιμο)	3.3333	4.0010	99.9200	99.9400	99.9259	04/08/2023	333,000	333,905.42	99.9195	A	37/08/2023	99.8000	100.0700
120,000	1,000.00	1,000.00	3.95	04/04/2025	7	---	11	---	1	ΓΕΚ ΤΕΡΝΑ Α.Ε. (Μη μετατρέψιμο)	13.9347	3.5180	99.4900	99.4900	99.0050	04/08/2023	25,000	25,220.87	99.0100	A	37/08/2023	97.5523	100.5000

**Σημειώσεις Εταιρικών Ομολόγων**

Ο Όγκος Συναλλαγών υπολογίζεται ως (Τεμάχια) \* (Ονομαστική Τιμή). Η Αξία Συναλλαγών υπολογίζεται ως (Τεμάχια) \* (Ονομαστική Τιμή) \* (Τιμή %) + (Δεδουλευμένοι Τόκοι).

Οι τιμές συναλλαγών των ομολόγων υπολογίζονται ως ποσοστό επί τοις εκατό (%) της ονομαστικής τους τιμής.

Όλα τα ομόλογα έχουν Ονομαστική Αξία εκπεφρασμένη σε Ευρώ (εκτός εάν σημειώνεται διαφορετικά).

**Ομολογιακά Δάνεια Επιχειρήσεων – Οργανωμένη Αγορά (Μη Μετατρέψιμα)**

Πλήθος Εισηγμένων Ομολογιών	Ονομαστική αξία	Τιμή έκδοσης	Σημερινό επιτόκιο	Ημερ. λήξης	Διάρκεια (έτη)	Σημείωση	Τοκομερίδιο		Μον. Διασπ.	Ομόλογα Επιχειρήσεων	Δεδ. Τόκος	Αποδ. Λήξη	Κατωτ Τιμή	Ανωτ Τιμή	Τιμή κλεισ. Προηγ.	Κλείσιμο-ημ/νία	Όγκος	Αξία Συναλλαγών	Τελευταία εντολή			Μεγ έτους		
							Κοινό	Προτιμησιακό											Τιμή	Αγορ./ Πώλ.	Ημερομηνία		λαχ	
120,000	1,000.00	1,000.00	2.65	06/12/2028	7	---	4	---	1	ΝΟΒΑΛ ΠΡΟΠΕΡΤΥ ΑΕΕΑΠ (Μη μετατρέψιμο)	4.7111	4.4730	90.9400	91.8800	91.1856	90.9450	04/08/2023	53,000	48,578.04	91.3000	A	37/08/2023	84.3700	91.8800

**Σημειώσεις Εταιρικών Ομολόγων**

Ο Όγκος Συναλλαγών υπολογίζεται ως (Τεμάχια) \* (Ονομαστική Τιμή). Η Αξία Συναλλαγών υπολογίζεται ως (Τεμάχια) \* (Ονομαστική Τιμή) \* (Τιμή %) + (Δεδουλευμένοι Τόκοι).

Οι τιμές συναλλαγών των ομολόγων υπολογίζονται ως ποσοστό επί τοις εκατό (%) της ονομαστικής τους τιμής.

Όλα τα ομόλογα έχουν Ονομαστική Αξία εκπεφρασμένη σε Ευρώ (εκτός εάν σημειώνεται διαφορετικά).

**Ομόλογα Ελληνικού Δημοσίου**

Πλήθος Εισηγμ. Ομολογιών	Ονομ. αξία	Σημερινό επιτόκιο	Υπολογισμός Δεδουλευμένων	Ημερ/νία Λήξης [1]	Διάρκεια (έτη)	Σημείωση	Ημερομηνία Πληρ.	Αξία τρέχοντος	Μον. Διαπρ.	Ομόλογα Ελληνικού Δημοσίου	Κατωτ Τιμή	Ανωτ Τιμή	Τιμή κλειστ.	Προηγ. Κλείσιμο-ημ/νία	Όγκος	Αξία Συναλλαγών	Τελευταία εντολή Αγορ./ Πώλ. Ημερομηνία		
4,500,000	1,000.00	1.88	Πργμ/Πργμ	04/02/2035	15	---	04/02	1.88	1	ΟΕΔ-ΣΤΘ-040235-15X-1,875-1,000	---	---	---	---	---	---	---		
1,805,793	1,000.00	3.45	Πργμ/Πργμ	02/04/2024	5	---	02/04	3.45	1	ΟΕΔ-ΣΤΘ-020424-05X-3,450-1,000	---	---	---	---	---	---	---		
6,000,000	1,000.00	0.75	Πργμ/Πργμ	18/06/2031	10	---	18/06	0.75	1	ΟΕΔ-ΣΤΘ-180631-10X-0,750-1,000	---	---	---	---	---	---	---		
2,750,000	1,000.00	3.88	Πργμ/Πργμ	15/06/2028	5	---	15/06	3.88	1	ΟΕΔ-ΣΤΘ-150628-05X-3,875-1,000	---	---	---	---	---	---	---		
5,962,747,327	1.00	3.75	Πργμ/Πργμ	30/01/2028	10	---	/02 - 01/02 - 31/	3.75	1	ΟΕΔ-ΣΤΘ-300128-10X-3,750-1,00	---	---	---	85.4610	13/07/2018	---	1.0000	A	28/11/2018
7,067,309,386	1.00	3.90	Πργμ/Πργμ	30/01/2033	15	---	/02 - 01/02 - 31/	3.90	1	ΟΕΔ-ΣΤΘ-300133-15X-3,900-1,00	---	---	---	78.6730	13/07/2018	---	1.0000	A	28/11/2018
5,622,848,349	1.00	4.00	Πργμ/Πργμ	30/01/2037	19	---	/02 - 01/02 - 31/	4.00	1	ΟΕΔ-ΣΤΘ-300137-19X-4,000-1,00	---	---	---	77.0370	13/07/2018	---	1.0000	A	28/11/2018
5,476,770,669	1.00	4.20	Πργμ/Πργμ	30/01/2042	24	---	/02 - 01/02 - 31/	4.20	1	ΟΕΔ-ΣΤΘ-300142-24X-4,200-1,00	---	---	---	77.7640	13/07/2018	---	1.0000	A	28/11/2018
48,794,718	1.00	4.30	Πργμ/Πργμ	24/02/2024	12	---	24/02	4.30	1	ΟΕΔ-ΣΤΘ-240224-12X-2,000-1,00	---	---	---	10.0000	22/06/2015	---	---	---	---
40,248,141	1.00	4.30	Πργμ/Πργμ	24/02/2025	13	---	24/02	4.30	1	ΟΕΔ-ΣΤΘ-240225-13X-2,000-1,00	---	---	---	10.0000	22/06/2015	---	---	---	---
59,586,043	1.00	4.30	Πργμ/Πργμ	24/02/2026	14	---	24/02	4.30	1	ΟΕΔ-ΣΤΘ-240226-14X-2,000-1,00	---	---	---	10.0000	22/06/2015	---	---	---	---
41,118,344	1.00	4.30	Πργμ/Πργμ	24/02/2027	15	---	24/02	4.30	1	ΟΕΔ-ΣΤΘ-240227-15X-2,000-1,00	---	---	---	10.0000	22/06/2015	---	---	---	---
45,137,734	1.00	4.30	Πργμ/Πργμ	24/02/2028	16	---	24/02	4.30	1	ΟΕΔ-ΣΤΘ-240228-16X-2,000-1,00	---	---	---	10.0000	22/06/2015	---	---	---	---
61,768,888	1.00	4.30	Πργμ/Πργμ	24/02/2029	17	---	24/02	4.30	1	ΟΕΔ-ΣΤΘ-240229-17X-2,000-1,00	---	---	---	10.0000	22/06/2015	---	---	---	---
54,567,744	1.00	4.30	Πργμ/Πργμ	24/02/2030	18	---	24/02	4.30	1	ΟΕΔ-ΣΤΘ-240230-18X-2,000-1,00	---	---	---	10.0000	22/06/2015	---	---	---	---
37,541,515	1.00	4.30	Πργμ/Πργμ	24/02/2031	19	---	24/02	4.30	1	ΟΕΔ-ΣΤΘ-240231-19X-2,000-1,00	---	---	---	10.0000	22/06/2015	---	---	---	---
37,558,317	1.00	4.30	Πργμ/Πργμ	24/02/2032	20	---	24/02	4.30	1	ΟΕΔ-ΣΤΘ-240232-20X-2,000-1,00	---	---	---	10.0000	22/06/2015	---	---	---	---
37,473,732	1.00	4.30	Πργμ/Πργμ	24/02/2033	21	---	24/02	4.30	1	ΟΕΔ-ΣΤΘ-240233-21X-2,000-1,00	---	---	---	10.0000	22/06/2015	---	---	---	---
33,888,293	1.00	4.30	Πργμ/Πργμ	24/02/2034	22	---	24/02	4.30	1	ΟΕΔ-ΣΤΘ-240234-22X-2,000-1,00	---	---	---	10.0000	22/06/2015	---	---	---	---
35,177,800	1.00	4.30	Πργμ/Πργμ	24/02/2035	23	---	24/02	4.30	1	ΟΕΔ-ΣΤΘ-240235-23X-2,000-1,00	---	---	---	10.0000	22/06/2015	---	---	---	---
35,547,268	1.00	4.30	Πργμ/Πργμ	24/02/2036	24	---	24/02	4.30	1	ΟΕΔ-ΣΤΘ-240236-24X-2,000-1,00	---	---	---	10.0000	22/06/2015	---	---	---	---
40,246,306	1.00	4.30	Πργμ/Πργμ	24/02/2037	25	---	24/02	4.30	1	ΟΕΔ-ΣΤΘ-240237-25X-2,000-1,00	---	---	---	10.0000	22/06/2015	---	---	---	---
37,643,952	1.00	4.30	Πργμ/Πργμ	24/02/2038	26	---	24/02	4.30	1	ΟΕΔ-ΣΤΘ-240238-26X-2,000-1,00	---	---	---	10.0000	22/06/2015	---	---	---	---
36,977,100	1.00	4.30	Πργμ/Πργμ	24/02/2039	27	---	24/02	4.30	1	ΟΕΔ-ΣΤΘ-240239-27X-2,000-1,00	---	---	---	10.0000	22/06/2015	---	---	---	---
41,615,000	1.00	4.30	Πργμ/Πργμ	24/02/2040	28	---	24/02	4.30	1	ΟΕΔ-ΣΤΘ-240240-28X-2,000-1,00	---	---	---	10.0000	22/06/2015	---	---	---	---
42,227,208	1.00	4.30	Πργμ/Πργμ	24/02/2041	29	---	24/02	4.30	1	ΟΕΔ-ΣΤΘ-240241-29X-2,000-1,00	---	---	---	10.0000	22/06/2015	---	---	---	---
68,288,487	1.00	4.30	Πργμ/Πργμ	24/02/2042	30	---	24/02	4.30	1	ΟΕΔ-ΣΤΘ-240242-30X-2,000-1,00	---	---	---	10.0000	22/06/2015	---	---	---	---
4,000,000	1,000.00	3.88	Πργμ/Πργμ	12/03/2029	10	---	12/03	3.88	1	ΟΕΔ-ΣΤΘ-120329-10X-3,875-1,0000	---	---	---	---	---	---	100.0000	A	15/10/2019
4,500,000	1,000.00	0.00	Πργμ/Πργμ	12/02/2026	5	---	12/02	0.00	1	ΟΕΔ-ΣΤΘ-120226-05X-0,000-1,000	---	---	---	---	---	---	---	---	---
2,209,163	1,000.00	3.38	Πργμ/Πργμ	15/02/2025	7	---	15/02	3.38	1	ΟΕΔ-ΣΤΘ-150225-07X-3,375-1,000	---	---	---	---	---	---	---	---	---
964,000	1,000.00	3.25	Πργμ/Πργμ	20/03/2025	6	---	20/03	3.25	1	ΟΕΔ-ΣΤΘ-200325-06X-3,250-1,000	---	---	---	---	---	---	---	---	---
2,100,000	1,000.00	3.55	Πργμ/Πργμ	20/03/2026	7	---	20/03	3.55	1	ΟΕΔ-ΣΤΘ-200326-07X-3,550-1,000	---	---	---	---	---	---	---	---	---
40,000	1,000.00	2.18	FLR Πργμ/360	16/09/2023	1	---	16/03 - 16/09	---	1	ΟΕΔ-ΚΥΜ-160923-01X-2,178-1,000	---	---	---	---	---	---	---	---	---
5,500,000	1,000.00	1.50	Πργμ/Πργμ	18/06/2030	10	---	18/06	1.50	1	ΟΕΔ-ΣΤΘ-180630-10X-1,500-1,000	---	---	---	---	---	---	---	---	---

**Σημειώσεις Ομολόγων Ελλ. Δημοσίου**

Ο Όγκος Συναλλαγών υπολογίζεται ως (Τεμάχια) \* (Ονομαστική Τιμή). Η Αξία Συναλλαγών υπολογίζεται ως (Τεμάχια) \* (Ονομαστική Τιμή) \* (Τιμή %) + (Δεδουλευμένοι Τόκοι)

Η Αξία του τρέχοντος τοκομεριδίου για τις εκδόσεις Ονομαστικής Αξίας 0,01 ευρώ, αναφέρεται σε Ονομαστική Αξία 100 ευρώ.

FLR (= Floating Interest Rate) Ομόλογο Μεταβλητού Επιτοκίου.

[1] - Η Ημερομηνία Λήξης της τοκοφόρου περιόδου και η Ημερομηνία Πληρωμής του τοκομεριδίου.

**Ομόλογα Ελληνικού Δημοσίου**

Πλήθος Εισηγμ. Ομολογιών	Ονομ. αξία	Σημερινό επιτόκιο	Υπολογισμός Δεδουλευμένων	Ημερ/νία Λήξης [1]	Διάρκεια (έτη)	Σημείωση	Ημερομηνία Πληρ.	Αξία τρέχοντος	Μον. Διαπρ.	Ομόλογα Ελληνικού Δημοσίου	Κατωτ Τιμή	Ανωτ Τιμή	Τιμή κλεισ.	Προηγ. Κλείσιμο-ημ/νία	Όγκος	Αξία Συναλλαγών	Τελευταία εντολή Αγορ./ Πώλ. Ημερομηνία
3,500,000	1,000.00	4.38	Πργμ/Πργμ	18/07/2038	15	---	18/07	4.38	1	ΟΕΔ-ΣΤΘ-180738-15X-4,375-1,000	---	---	---	---	---	---	---
5,364,250	1,000.00	3.25	Πργμ/Πργμ	20/03/2050	30	---	20/03	3.25	1	ΟΕΔ-ΣΤΘ-200350-30X-3,250-1,000	---	---	---	---	---	---	---
3,924,361	1,000.00	2.00	Πργμ/Πργμ	22/04/2027	7	---	22/04	2.00	1	ΟΕΔ-ΣΤΘ-220427-07X-2,000-1,000	---	---	---	---	---	---	99.9000 A 22/04/2020
2,500,000	1,000.00	1.88	Πργμ/Πργμ	23/07/2026	7	---	23/07	1.88	1	ΟΕΔ-ΣΤΘ-230726-07X-1,875-1,000	---	---	---	---	---	---	---
4,050,000	1,000.00	4.25	Πργμ/Πργμ	15/06/2033	10	---	15/06	4.25	1	ΟΕΔ-ΣΤΘ-150633-10X-4,250-1,000	---	---	---	---	---	---	---
3,500,000	1,000.00	1.88	Πργμ/Πργμ	24/01/2052	30	---	24/01	1.88	1	ΟΕΔ-ΣΤΘ-240152-30X-1,875-1,000	---	---	---	---	---	---	---
3,700,000	1,000.00	1.75	Πργμ/Πργμ	18/06/2032	10	---	18/06	1.75	1	ΟΕΔ-ΣΤΘ-180632-10X-1,750-1,000	---	---	---	---	---	---	---
2,200,000	1,000.00	1.13	FLR Πργμ/360	15/12/2027	5	---	- 15/12 - 15/03 -	---	1	ΟΕΔ-ΚΥΜ-151227-05X-1,130-1,000	---	---	---	---	---	---	102.1600 A 30/12/2022

**Σημειώσεις Ομολόγων Ελλ. Δημοσίου**

Ο Όγκος Συναλλαγών υπολογίζεται ως (Τεμάχια) \* (Ονομαστική Τιμή). Η Αξία Συναλλαγών υπολογίζεται ως (Τεμάχια) \* (Ονομαστική Τιμή) \* (Τιμή %) + (Δεδουλευμένοι Τόκοι)

Η Αξία του τρέχοντος τοκομεριδίου για τις εκδόσεις Ονομαστικής Αξίας 0,01 ευρώ, αναφέρεται σε Ονομαστική Αξία 100 ευρώ.

FLR (= Floating Interest Rate) Ομόλογο Μεταβλητού Επιτοκίου.

[1] - Η Ημερομηνία Λήξης της τοκοφόρου περιόδου και η Ημερομηνία Πληρωμής του τοκομεριδίου.

**Έντοκα Γραμμάτια & Zero Coupon Ομόλογα Ελληνικού Δημοσίου**

Ημερ/νία	Διάρκειας 13 εβδομάδων									Διάρκειας 26 εβδομάδων									Διάρκειας 52 εβδομάδων									
	Ημερ/νία Λήξης	Αρχικό Επικόκιο	Πλήθος Εισηγμένων	Ονομική αξία	Τιμή έκδοσης	Τελευταία Τιμή	Συναλλαγή Ημερομηνία	Όγκος Συναλλαγών	Σημ.	Ημερ/νία Λήξης	Αρχικό Επικόκιο	Πλήθος Εισηγμένων	Ονομ/κή αξία	Τιμή έκδοσης	Τελευταία Τιμή	Συναλλαγή Ημερομηνία	Όγκος Συναλλαγών	Σημ.	Ημερ/νία Λήξης	Αρχικό Επικόκιο	Πλήθος Εισηγμένων	Ονομ/κή αξία	Τιμή έκδοσης	Τελευταία Τιμή	Συναλλαγή Ημερομηνία	Όγκος Συναλλαγών	Σημ.	
09/09/2022	---	---	---	---	---	---	---	---	---	---	---	---	---	---	---	---	---	---	---	---	---	---	---	---	---	---	---	---
09/12/2022	---	---	---	---	---	---	---	---	---	---	---	---	---	---	---	---	---	---	---	---	---	---	---	---	---	---	---	---
10/03/2023	---	---	---	---	---	---	---	---	---	---	---	---	---	---	---	---	---	---	---	---	---	---	---	---	---	---	---	---
09/06/2023	---	---	---	---	---	---	---	---	---	---	---	---	---	---	---	---	---	---	---	---	---	---	---	---	---	---	---	---
08/09/2023	---	1.97	1,000,000	1,000.00	980.47	---	---	---	---	---	---	---	---	---	---	---	---	---	---	---	---	---	---	---	---	---	---	---
08/12/2023	---	2.73	600,000	1,000.00	973.10	---	---	---	---	---	---	---	---	---	---	---	---	---	---	---	---	---	---	---	---	---	---	---
08/03/2024	---	3.75	1,000,000	1,000.00	963.46	---	---	---	---	---	---	---	---	---	---	---	---	---	---	---	---	---	---	---	---	---	---	---
07/06/2024	---	3.84	1,600,000	1,000.00	962.60	---	---	---	---	---	---	---	---	---	---	---	---	---	---	---	---	---	---	---	---	---	---	---

Ημερήσιο Δελτίο Τιμών

Έτος: 144 Αύξων Αριθμός Συνεδρίασης: 148

Ενότητα 5: Ομόλογα Ελληνικού Δημοσίου Διαπραγματεύσιμα με τη Μέθοδο Εκφώνησης - Αντιφώνησης

Δευτέρα, 7 Αυγούστου, 2023

Ομόλογα σε Κυκλοφορία	Νόμισμα / Ελάχιστη διαπραγ.	Ημερομηνία Πληρ.	Αξία τρέχοντος τοκομεριδίου	Σημείωση	Τοκομερίδιο	Μονάδα διαπίσης	Ημερ/νία Έκδοσης	Διάρκεια (έτη)	Σημερινό επιτόκιο	Υ.Δ.Τ σε ημέρες	Ομόλογα	Τελευταία τιμή προηγ.	Τελευτ. Τιμή	Εκφ. τοις μετρητοίς (€) Αγορ. / Πώλ Ημερομηνία	Συναλλαγές σε τμχ	Ελάχιστο ζωής	Μέγιστο ζωής		
<b>Νομικών Προσώπων και Εταιρειών σε Συνάλλαγμα και Ευρο</b>																			
0	GBP / 10	01/12	0.25	---	66	1	01/12/1928	100	2.5	360	Ε.Κ.Τ.Ε.	---	---	---	---	---	---		
103,746	GBP / 10	01/12	0.25	---	64	1	01/12/1930	98	2.5	360	Ε.Κ.Τ.Ε. σειρά	2.27	05/02/1996	2.27	Π	05/02/1996	---	2.27	2.27

Σημειώσεις Ομολόγων Ελλ. Δημοσίου

Υ.Δ.Τ: Υπολογισμός Δεδουλευμένων Τόκων.

FLR (= Floating Interest Rate) Ομόλογο Μεταβλητού Επιτοκίου.

Η ελάχιστη διαπραγματεύσιμη Ονομαστική Αξία για όλους τους Άυλους Τίτλους του Δημοσίου είναι τα 100 Ευρώ.

(μφρ-0)



**Πίνακας Μελών Χρηματιστηρίου Αθηνών και Μελών ΕΤ.ΕΚ.**

Επωνυμία	Διεύθυνση	Τηλέφωνο	Φαξ	Αγορά Μετοχών			Αγορά Παραγώγων		Μέλη ΕΤ.ΕΚ.	
				Μέλος Αγοράς	Μέλος εξ Αποστάσεως	Ειδικός Διαπρήτης	Διαπρήτης	Ειδικός Διαπρήτης	Γενικό Εκκαθ'οριστικό	Άμεσο Εκκαθ'οριστικό
AEONIC SECURITIES C.I.F. P.L.C.	ΛΑΪΟΥ 6, ΓΡ. 301B, ANNA COURT ,	35725337600		a						
ARGUS STOCKBROKERS LTD	25 ΛΕΩΦΟΡΟΣ ΔΗΜΟΣΘΕΝΗ ΣΕΒΕΡΗ 25 ,	0035722717000		a	a		a			
ATLANTIC SECURITIES LTD	ΠΡΟΔΡΟΜΟΥ 37 37,	0035722445400		a	a					
ΑΧΟΝ ΧΡΗΜΑΤΙΣΤΗΡΙΑΚΗ Α.Ε.Π.Ε.Υ.	ΣΤΑΔΙΟΥ 48 48, ΑΘΗΝΑ	2103363800		a			a			
ΒΕΤΑ ΧΡΗΜΑΤΙΣΤΗΡΙΑΚΗ Α.Ε.Π.Ε.Υ.	Λ.ΑΛΕΞΑΝΔΡΑΣ 29 29 , ΑΘΗΝΑ	2106478930		a		a	a			a
BNP PARIBAS S.A.	ΛΑΜΨΑΚΟΥ 2 , ΑΘΗΝΑ	2107468525							a	
BOFA SECURITIES EUROPE SA	112 AVENUE KL?BER 75116 ,	+33 153655555		a	a					
CAPITAL ΑΧΕΠΕΥ	ΜΗΤΡΟΠΟΛΕΩΣ 58 58, ΑΘΗΝΑ	2103369700		a			a			
CITIGROUP GLOBAL MARKETS EUROPE AG	REUTERWEG 16 16,	+49 691366-0		a	a					
CITIGROUP GLOBAL MARKETS LIMITED	33 CANADA SQUARE -CANARY WHARF 1,	+44 02079864000		a						
CREDIT SUISSE BANK (EUROPE), S.A.	CALLE AYALA 42, 3A PLANTA-B MADRID ,	+34917916000		a	a					
CREDIT SUISSE SECURITIES (EUROPE) LIMITED	ONE CABOT SQUARE 1 , LONDON	+44 2078888888		a						
DEUTSCHE BANK AG	GREAT WINCHESTER STREET 1 , LONDON	+44 20 754 54209	00441133361437		a					
EUROBANK EQUITIES ΜΟΝΟΠΡΟΣΩΠΗ Α.Ε.Π.Ε.Υ.	ΦΙΛΕΛΛΗΝΩΝ 10 & ΞΕΝΟΦΩΝΤΟΣ 13 , ΑΘΗΝΑ	2103720425		a		a	a			a
EUROCORP Α.Ε.Π.Ε.Υ.	ΠΛ.ΦΙΛΙΚΗΣ ΕΤΑΙΡΕΙΑΣ 14 14, ΑΘΗΝΑ	2107263600		a			a			a
EUROTUST ΧΡΗΜΑΤΙΣΤΗΡΙΑΚΗ Α.Ε.Π.Ε.Υ.	ΣΕΒΑΣΤΟΥΠΟΛΕΩΣ 113 113, ΑΘΗΝΑ	2103363100		a						
EUROXX ΧΡΗΜΑΤΙΣΤΗΡΙΑΚΗ Α.Ε.Π.Ε.Υ.	ΠΑΛΛΑΙΟΛΟΓΟΥ 7, ΧΑΛΑΝΔΡΙ	(210)-6879400	(210)-6879401	a		a	a			a
ΠΑΛΛΑΙΟΛΟΓΟΥ 7, ΧΑΛΑΝΔΡΙ		+30 2106879400	210-6879401							
FREEDOM FINANCE EUROPE LTD	ΧΡΗΣΤΑΚΗ ΚΡΑΝΟΥ 20 ,	035725257786		a	a					
GLOBAL CAPITAL SECURITIES & FINANCIAL SERVICES LTD	Λ.ΑΡΧΙΕΠΙΣΚΟΠΟΥ ΜΑΚΑΡΙΟΥ Γ50 50,	0035722710710		a	a					
GREENPOST TRADING EUROPE LTD	KIMONOS 3, ACROPOLIS MANSIONS, 2ND FLOOR, FLAT/OFFICE 202 ,	035722521389		a	a	a				
HSBC CONTINENTAL EUROPE	Λ.ΜΕΣΣΟΓΕΙΩΝ 109-111 109-111,	2106960000							a	
INDEX ΧΡΗΜΑΤΙΣΤΗΡΙΑΚΗ Α.Ε.Π.Ε.Υ.	ΔΡΑΓΑΤΣΑΝΙΟΥ 6 6, ΑΘΗΝΑ	2103213920		a						
LAIKI FINANCIAL SERVICES LTD	ΛΕΩΦ. ΒΥΡΩΝΟΣ 26, ΛΕΥΚΩΣΙΑ ΚΥΠΡΟΥ	357 22367367	357 22718567		a					
MEGA EQUITY SECURITIES & FINANCIAL SERVICES PUBLIC LTD	ΛΕΩΦ.ΓΡΙΒΑ ΔΙΓΓΕΝΗ 42-44 42-44,	0035722711711		a	a		a			
MERIT ΧΡΗΜΑΤΙΣΤΗΡΙΑΚΗ Α.Ε.Π.Ε.Υ.	ΣΟΦΟΚΛΕΟΥΣ 5 5, ΑΘΗΝΑ	2103671880		a		a	a			a
MERRILL LYNCH INTERNATIONAL	2 KING EDWARD STREET 2 , LONDON	+44 20276281000		a						
NUNTIUS ΧΡΗΜΑΤΙΣΤΗΡΙΑΚΗ Α.Ε.Π.Ε.Υ.	ΔΡΑΓΑΤΣΑΝΙΟΥ 6 6, ΑΘΗΝΑ	2103350599		a						
ONE PLUS CAPITAL LIMITED	75 PRODRΟΜΟΥ AVENUE NICOSIA 1307 ,	35722873760		a	a					
PROCHOICE CHRIMATISTIRIAKI LTD	ΛΕΩΦ.ΣΠΥΡΟΥ ΚΥΠΡΙΑΝΟΥ 57, ΑΚΙΝΗΤΑ Φ 57,	035724661192		a	a					
SHARELINK SECURITIES & FINANCIAL SERVICES LTD	HOUSE-ΘΕΟΤΟΚΗ 6 ΜΕΓΑΡΟ ΕΛΛΗΝΑ 6 ,	+357 22554200		a			a			
SOCIETE GENERALE S.A.	17 COURS VALMY, CEDEX ,	+157290504		a	a		a			

**Πίνακας Μελών Χρηματιστηρίου Αθηνών και Μελών ΕΤ.ΕΚ.**

Επωνυμία			Αγορά Μετοχών			Αγορά Παραγώγων		Μέλη ΕΤ.ΕΚ.	
Διεύθυνση	Τηλέφωνο	Φαξ	Μέλος Αγοράς	Μέλος εξ Αποστάσεως	Ειδικός Διαπρήτης	Διαπρήτης	Ειδικός Διαπρήτης	Γενικό Εκκαθιστικό	Άμεσο Εκκαθιστικό
<b>SOLIDUS SECURITIES Α.Ε.Π.Ε.Υ.</b>			a			a			a
ΛΟΥΙΖΗΣ ΡΙΑΝΚΟΥΡ 64 64, ΑΘΗΝΑ	2106900600								
<b>THE CYPRUS INVESTMENT &amp; SECURITIES CORPORATION LTD</b>			a	a					
ΑΓΙΟΥ ΠΡΟΚΟΠΙΟΥ & ΠΟΣΕΙΔΩΝΟΣ 1 154,	0035722121700								
<b>UBS EUROPE SE</b>			a	a					
OPERNTURM, BOCKENHEIMER LANDSTRASSE 2-4 ,	496921790								
<b>UBS LIMITED</b>				a					
FINSBURY AVENUE 1 , LONDON	+44 2075687135								
<b>Α. ΣΑΡΡΗΣ ΧΡΗΜΑΤΙΣΤΗΡΙΑΚΗ Α.Ε.Π.Ε.Υ</b>			a						
ΔΡΑΓΑΤΣΑΝΙΟΥ 6 6, ΑΘΗΝΑ	2103367700								
<b>ΑΛΦΑ FINANCE ΜΟΝΟΠΡΟΣΩΠΗ ΑΕΠΕΥ</b>			a		a	a	a		a
ΠΑΝΕΠΙΣΤΗΜΙΟΥ 45 5, ΑΘΗΝΑ	2103677400								
<b>ΑΛΦΑ ΤΡΑΠΕΖΑ ΑΝΩΝΥΜΗ ΕΤΑΙΡΙΑ</b>								a	
ΣΤΑΔΙΟΥ 40 , ΑΘΗΝΑ	2103260000								
<b>Γ. Α. ΠΕΡΒΑΝΑΣ ΧΡΗΜΑΤΙΣΤΗΡΙΑΚΗ Α.Ε.Π.Ε.Υ</b>			a						
ΣΟΦΟΚΛΕΟΥΣ 7-9 7-9, ΑΘΗΝΑ	2103727200								
<b>ΕΘΝΙΚΗ ΤΡΑΠΕΖΑ ΤΗΣ ΕΛΛΑΔΟΣ Α.Ε.</b>			a		a	a		a	
ΑΚΑΔΗΜΙΑΣ 68, ΑΘΗΝΑ	(210)-3328817	(210)-3328678							
ΑΙΟΛΟΥ 86, ΑΘΗΝΑ	(210)-3341000	(210)-3228187							
<b>ΕΘΝΙΚΗ ΧΡΗΜΑΤΙΣΤΗΡΙΑΚΗ ΜΟΝΟΠΡΟΣΩΠΗ ΑΕΠΕΥ</b>			a		a	a	a		
ΛΕΩΦΟΡΟΣ ΑΘΗΝΩΝ 128-132 & ΙΦΙΓΕΝΙΑΣ 66, ΑΘΗΝΑ	2103328784								
<b>ΕΛΛΗΝΙΚΗ ΤΡΑΠΕΖΑ (ΕΠΕΝΔΥΣΕΙΣ) ΛΤΔ</b>				a					
ΛΕΩΦ.ΚΥΡΙΑΚΟΥ ΜΑΤΣΗ 31 - ΤΘ 24747 , ΛΕΥΚΩΣΙΑ ΚΥΠΡΟΥ	+357 22500100	357 22500110							
<b>ΕΛΛΗΝΟΑΜΕΡΙΚΑΝΙΚΗ ΧΡΗΜΑΤΙΣΤΗΡΙΑΚΗ ΑΕΠΕΥ</b>			a		a	a			a
ΑΝΔΡΕΑ ΠΑΠΑΝΔΡΕΟΥ 27 27, ΜΑΡΟΥΣΙ	2103311100								
<b>Ι. Χ. ΜΑΥΡΙΚΗΣ ΧΡΗΜΑΤΙΣΤΗΡΙΑΚΗ Α.Ε.Π.Ε.Υ</b>			a						
ΣΟΦΟΚΛΕΟΥΣ 5 5, ΑΘΗΝΑ	2103216730								
<b>ΚΑΠΠΑ ΧΡΗΜΑΤΙΣΤΗΡΙΑΚΗ Α.Ε.Π.Ε.Υ.</b>			a			a			
ΒΑΛΛΑΩΡΙΤΟΥ 15 15, ΑΘΗΝΑ	2103678600								
<b>ΚΑΡΑΜΑΝΩΦ ΧΡΗΜΑΤΙΣΤΗΡΙΑΚΗ Α.Ε.Π.Ε.Υ.</b>			a						
ΠΛ.ΑΓ.ΘΕΟΔΩΡΩΝ 2 2, ΑΘΗΝΑ	2103212947								
<b>ΚΥΚΛΟΣ ΧΡΗΜΑΤΙΣΤΗΡΙΑΚΗ Α.Ε.Π.Ε.Υ.</b>			a			a			
ΧΑΡΙΑΛΟΥ ΤΡΙΚΟΥΠΗ 6-8-10 39, ΑΘΗΝΑ	2103364300								
<b>ΛΕΩΝ ΔΕΠΟΛΑΣ ΧΡΗΜΑΤΙΣΤΗΡΙΑΚΗ Α.Ε.Π.Ε.Υ.</b>			a		a	a			
ΧΡΗΣΤΟΥ ΛΑΔΑ 1 1, ΑΘΗΝΑ	2103213276 -28								
<b>Ν. ΧΡΥΣΟΧΟΙΔΗΣ ΧΡΗΜΑΤΙΣΤΗΡΙΑΚΗ Α.Ε.Π.Ε.Υ</b>			a			a			a
ΣΟΦΟΚΛΕΟΥΣ 7-9 7-9, ΑΘΗΝΑ	2103213913								
<b>ΠΑΓΚΡΗΤΙΑ ΤΡΑΠΕΖΑ ΑΝΩΝΥΜΗ ΕΤΑΙΡΕΙΑ</b>								a	
ΙΚΑΡΟΥ 5 ,	2810 338800								
<b>ΠΑΝΤΕΛΑΚΗΣ ΧΡΗΜΑΤΙΣΤΗΡΙΑΚΗ Α.Ε.Π.Ε.Υ</b>			a	a		a	a		
ΕΘΝΙΚΗΣ ΑΝΤΙΣΤΑΣΕΩΣ 57, ΚΤΙΡΙΟ Β 57, ΧΑΛΑΝΔΡΙ	2106965000								
<b>ΠΕΙΡΑΙΩΣ ΜΟΝΟΠΡΟΣΩΠΗ Α.Ε.Π.Ε.Υ.</b>			a		a	a	a		a
ΣΤΑΔΙΟΥ 10 10, ΑΘΗΝΑ	2103354100								
<b>ΠΗΓΑΣΟΣ ΧΡΗΜΑΤΙΣΤΗΡΙΑΚΗ Α.Ε.Π.Ε.Υ.</b>			a			a			
ΒΑΛΛΑΩΡΙΤΟΥ 17 & ΑΜΕΡΙΚΗΣ 17 , ΑΘΗΝΑ	2103670700								
<b>ΣΤ. ΕΜ. ΛΑΥΡΕΝΤΑΚΗΣ ΧΡΗΜΑΤΙΣΤΗΡΙΑΚΗ Α.Ε.Π.Ε.Υ.</b>			a			a			
ΣΟΦΟΚΛΕΟΥΣ 7-9 7-9, ΑΘΗΝΑ	2103213336								
<b>ΤΡΑΠΕΖΑ EUROBANK ΑΕ</b>								a	
ΟΘΩΝΟΣ 8 , ΑΘΗΝΑ	2144043907								
<b>ΤΡΑΠΕΖΑ ΟΡΤΙΜΑ BANK Α.Ε.</b>			a	a		a	a	a	
ΑΙΓΙΑΛΕΙΑΣ 32 & ΠΑΡΑΔΕΙΣΟΥ 32 , ΜΑΡΟΥΣΙ	2108173663								
<b>ΤΡΑΠΕΖΑ ΠΕΙΡΑΙΩΣ ΑΝΩΝΥΜΟΣ ΕΤΑΙΡΕΙΑ</b>			a			a		a	
ΑΜΕΡΙΚΗΣ 4 , ΑΘΗΝΑ	2103335000								

**Πίνακας Μετοχών Υπό Ειδική Διαπραγμάτευση**

Χρεόγραφο	Κατηγορία Διαπραγμάτευσης
Ειδικός Διαπραγματευτής	Εναρξη Ειδικής Διαπραγμάτευσης
<b>MLS ΠΛΗΡΟΦΟΡΙΚΗ (ΚΟ)</b>	<b>Κατάσταση σε Αναστολή</b>
ΠΕΙΡΑΙΩΣ ΜΟΝΟΠΡΟΣΩΠΗ Α.Ε.Π.Ε.Υ.	01/08/2019
<b>ALPHA ETF FTSE Athex Large Cap</b>	<b>Διαπραγματεύσιμα Αμοιβαία Κεφάλαια (Δ.Α.Κ.)</b>
ΑΛΦΑ FINANCE ΜΟΝΟΠΡΟΣΩΠΗ ΑΕΠΕΥ	02/01/1900
ΕΘΝΙΚΗ ΧΡΗΜΑΤΙΣΤΗΡΙΑΚΗ ΜΟΝΟΠΡΟΣΩΠΗ ΑΕΠΕΥ	02/01/1900
<b>ALPHA TRUST (ΚΟ)</b>	<b>Κύρια Αγορά</b>
EUROBANK EQUITIES ΜΟΝΟΠΡΟΣΩΠΗ Α.Ε.Π.Ε.Υ.	06/02/2023
ΛΕΩΝ ΔΕΠΟΛΑΣ ΧΡΗΜΑΤΙΣΤΗΡΙΑΚΗ Α.Ε.Π.Ε.Υ.	04/01/2021
<b>ALPHA ΥΠΗΡΕΣΙΩΝ ΣΥΜΜ (ΚΟ)</b>	<b>Κύρια Αγορά</b>
EUROBANK EQUITIES ΜΟΝΟΠΡΟΣΩΠΗ Α.Ε.Π.Ε.Υ.	22/10/2006
GREENPOST TRADING EUROPE LTD	12/06/2023
MERIT ΧΡΗΜΑΤΙΣΤΗΡΙΑΚΗ Α.Ε.Π.Ε.Υ.	03/09/2012
ΑΛΦΑ FINANCE ΜΟΝΟΠΡΟΣΩΠΗ ΑΕΠΕΥ	29/02/2016
ΕΘΝΙΚΗ ΧΡΗΜΑΤΙΣΤΗΡΙΑΚΗ ΜΟΝΟΠΡΟΣΩΠΗ ΑΕΠΕΥ	02/01/1900
ΕΛΛΗΝΟΑΜΕΡΙΚΑΝΙΚΗ ΧΡΗΜΑΤΙΣΤΗΡΙΑΚΗ ΑΕΠΕΥ	25/07/2014
ΛΕΩΝ ΔΕΠΟΛΑΣ ΧΡΗΜΑΤΙΣΤΗΡΙΑΚΗ Α.Ε.Π.Ε.Υ.	04/01/2016
ΠΕΙΡΑΙΩΣ ΜΟΝΟΠΡΟΣΩΠΗ Α.Ε.Π.Ε.Υ.	28/05/2009
<b>ΑΤΤΙΚΑ BANK Α.Τ.Ε. (ΚΟ)</b>	<b>Κύρια Αγορά</b>
EUROXX ΧΡΗΜΑΤΙΣΤΗΡΙΑΚΗ Α.Ε.Π.Ε.Υ.	22/01/2016
ΠΕΙΡΑΙΩΣ ΜΟΝΟΠΡΟΣΩΠΗ Α.Ε.Π.Ε.Υ.	20/09/2017
<b>AUSTRIACARD (ΚΑ)</b>	<b>Κύρια Αγορά</b>
ΒΕΤΑ ΧΡΗΜΑΤΙΣΤΗΡΙΑΚΗ Α.Ε.Π.Ε.Υ.	23/03/2023
EUROBANK EQUITIES ΜΟΝΟΠΡΟΣΩΠΗ Α.Ε.Π.Ε.Υ.	15/05/2023
<b>AUTOHELLAS (ΚΟ)</b>	<b>Κύρια Αγορά</b>
EUROXX ΧΡΗΜΑΤΙΣΤΗΡΙΑΚΗ Α.Ε.Π.Ε.Υ.	02/07/2018
ΑΛΦΑ FINANCE ΜΟΝΟΠΡΟΣΩΠΗ ΑΕΠΕΥ	01/07/2019
<b>AVE (ΚΟ)</b>	<b>Κύρια Αγορά</b>
EUROXX ΧΡΗΜΑΤΙΣΤΗΡΙΑΚΗ Α.Ε.Π.Ε.Υ.	05/06/2020
<b>BRIQ PROPERTIES (ΚΟ)</b>	<b>Κύρια Αγορά</b>
EUROBANK EQUITIES ΜΟΝΟΠΡΟΣΩΠΗ Α.Ε.Π.Ε.Υ.	09/09/2019
ΛΕΩΝ ΔΕΠΟΛΑΣ ΧΡΗΜΑΤΙΣΤΗΡΙΑΚΗ Α.Ε.Π.Ε.Υ.	22/02/2021
<b>CENERGY HOLDINGS (ΚΑ)</b>	<b>Κύρια Αγορά</b>
EUROBANK EQUITIES ΜΟΝΟΠΡΟΣΩΠΗ Α.Ε.Π.Ε.Υ.	02/01/2016
ΑΛΦΑ FINANCE ΜΟΝΟΠΡΟΣΩΠΗ ΑΕΠΕΥ	02/01/2016
ΠΑΝΤΕΛΑΚΗΣ ΧΡΗΜΑΤΙΣΤΗΡΙΑΚΗ Α.Ε.Π.Ε.Υ.	27/12/2022
ΤΡΑΠΕΖΑ ΟΡΤΙΜΑ BANK Α.Ε.	14/03/2022
<b>CNL CAPITAL (ΚΟ)</b>	<b>Κύρια Αγορά</b>
MERIT ΧΡΗΜΑΤΙΣΤΗΡΙΑΚΗ Α.Ε.Π.Ε.Υ.	01/10/2018
<b>COCA-COLA HBC AG (ΚΟ)</b>	<b>Κύρια Αγορά</b>
ΒΕΤΑ ΧΡΗΜΑΤΙΣΤΗΡΙΑΚΗ Α.Ε.Π.Ε.Υ.	08/03/2021
ΕΘΝΙΚΗ ΧΡΗΜΑΤΙΣΤΗΡΙΑΚΗ ΜΟΝΟΠΡΟΣΩΠΗ ΑΕΠΕΥ	02/01/1900
ΠΕΙΡΑΙΩΣ ΜΟΝΟΠΡΟΣΩΠΗ Α.Ε.Π.Ε.Υ.	04/05/2015
<b>DIMAND (ΚΟ)</b>	<b>Κύρια Αγορά</b>
EUROBANK EQUITIES ΜΟΝΟΠΡΟΣΩΠΗ Α.Ε.Π.Ε.Υ.	08/08/2022
ΑΛΦΑ FINANCE ΜΟΝΟΠΡΟΣΩΠΗ ΑΕΠΕΥ	08/08/2022
ΠΑΝΤΕΛΑΚΗΣ ΧΡΗΜΑΤΙΣΤΗΡΙΑΚΗ Α.Ε.Π.Ε.Υ.	15/05/2023
<b>EUROBANK HOLDINGS (ΚΟ)</b>	<b>Κύρια Αγορά</b>
EUROBANK EQUITIES ΜΟΝΟΠΡΟΣΩΠΗ Α.Ε.Π.Ε.Υ.	01/06/2012
GREENPOST TRADING EUROPE LTD	12/06/2023
MERIT ΧΡΗΜΑΤΙΣΤΗΡΙΑΚΗ Α.Ε.Π.Ε.Υ.	06/11/2017
ΑΛΦΑ FINANCE ΜΟΝΟΠΡΟΣΩΠΗ ΑΕΠΕΥ	09/01/2006
ΕΘΝΙΚΗ ΧΡΗΜΑΤΙΣΤΗΡΙΑΚΗ ΜΟΝΟΠΡΟΣΩΠΗ ΑΕΠΕΥ	02/01/1900
ΕΛΛΗΝΟΑΜΕΡΙΚΑΝΙΚΗ ΧΡΗΜΑΤΙΣΤΗΡΙΑΚΗ ΑΕΠΕΥ	25/07/2014
ΛΕΩΝ ΔΕΠΟΛΑΣ ΧΡΗΜΑΤΙΣΤΗΡΙΑΚΗ Α.Ε.Π.Ε.Υ.	30/11/2018
ΠΕΙΡΑΙΩΣ ΜΟΝΟΠΡΟΣΩΠΗ Α.Ε.Π.Ε.Υ.	28/09/2009
<b>FOURLIS ΣΥΜΜΕΤΟΧΩΝ (ΚΟ)</b>	<b>Κύρια Αγορά</b>
EUROBANK EQUITIES ΜΟΝΟΠΡΟΣΩΠΗ Α.Ε.Π.Ε.Υ.	01/12/2016
ΠΕΙΡΑΙΩΣ ΜΟΝΟΠΡΟΣΩΠΗ Α.Ε.Π.Ε.Υ.	06/03/2017
<b>HELLENIQ ENERGY (ΚΟ)</b>	<b>Κύρια Αγορά</b>
ΕΛΛΗΝΟΑΜΕΡΙΚΑΝΙΚΗ ΧΡΗΜΑΤΙΣΤΗΡΙΑΚΗ ΑΕΠΕΥ	14/09/2015
ΠΕΙΡΑΙΩΣ ΜΟΝΟΠΡΟΣΩΠΗ Α.Ε.Π.Ε.Υ.	20/03/2017
<b>IDEAL HOLDINGS (ΚΟ)</b>	<b>Κύρια Αγορά</b>
EUROBANK EQUITIES ΜΟΝΟΠΡΟΣΩΠΗ Α.Ε.Π.Ε.Υ.	07/06/2021
ΠΕΙΡΑΙΩΣ ΜΟΝΟΠΡΟΣΩΠΗ Α.Ε.Π.Ε.Υ.	07/06/2021
<b>INTERCONTINENTAL (ΚΟ)</b>	<b>Κύρια Αγορά</b>
ΛΕΩΝ ΔΕΠΟΛΑΣ ΧΡΗΜΑΤΙΣΤΗΡΙΑΚΗ Α.Ε.Π.Ε.Υ.	03/06/2019
<b>INTRAKAT (ΚΟ)</b>	<b>Κύρια Αγορά</b>
ΒΕΤΑ ΧΡΗΜΑΤΙΣΤΗΡΙΑΚΗ Α.Ε.Π.Ε.Υ.	04/10/2021
ΠΑΝΤΕΛΑΚΗΣ ΧΡΗΜΑΤΙΣΤΗΡΙΑΚΗ Α.Ε.Π.Ε.Υ.	10/10/2022

**Πίνακας Μετοχών Υπό Ειδική Διαπραγμάτευση**

Χρεόγραφο	Κατηγορία Διαπραγμάτευσης
Ειδικός Διαπραγματευτής	Έναρξη Ειδικής Διαπραγμάτευσης
<b>JUMBO (ΚΟ)</b>	<b>Κύρια Αγορά</b>
ΒΕΤΑ ΧΡΗΜΑΤΙΣΤΗΡΙΑΚΗ Α.Ε.Π.Ε.Υ.	01/02/2021
ΕΥΡΟΒΑΝΚ ΕQUITIES ΜΟΝΟΠΡΟΣΩΠΗ Α.Ε.Π.Ε.Υ.	25/05/2020
GREENPOST TRADING EUROPE LTD	12/06/2023
MERIT ΧΡΗΜΑΤΙΣΤΗΡΙΑΚΗ Α.Ε.Π.Ε.Υ.	06/11/2017
ΠΕΙΡΑΙΩΣ ΜΟΝΟΠΡΟΣΩΠΗ Α.Ε.Π.Ε.Υ.	06/03/2017
<b>LAMDA DEVELOPMENT(ΚΟ)</b>	<b>Κύρια Αγορά</b>
ΕΥΡΟΒΑΝΚ ΕQUITIES ΜΟΝΟΠΡΟΣΩΠΗ Α.Ε.Π.Ε.Υ.	08/12/2014
ΠΑΝΤΕΛΑΚΗΣ ΧΡΗΜΑΤΙΣΤΗΡΙΑΚΗ Α.Ε.Π.Ε.Υ	06/11/2017
ΠΕΙΡΑΙΩΣ ΜΟΝΟΠΡΟΣΩΠΗ Α.Ε.Π.Ε.Υ.	29/06/2017
<b>MIG (ΚΟ)</b>	<b>Κύρια Αγορά</b>
ΠΕΙΡΑΙΩΣ ΜΟΝΟΠΡΟΣΩΠΗ Α.Ε.Π.Ε.Υ.	02/02/2009
<b>PREMIA (ΚΟ)</b>	<b>Κύρια Αγορά</b>
ΒΕΤΑ ΧΡΗΜΑΤΙΣΤΗΡΙΑΚΗ Α.Ε.Π.Ε.Υ.	01/06/2021
ΛΕΩΝ ΔΕΠΟΛΑΣ ΧΡΗΜΑΤΙΣΤΗΡΙΑΚΗ Α.Ε.Π.Ε.Υ.	05/12/2022
ΠΑΝΤΕΛΑΚΗΣ ΧΡΗΜΑΤΙΣΤΗΡΙΑΚΗ Α.Ε.Π.Ε.Υ	23/12/2021
<b>PROFILE (ΚΟ)</b>	<b>Κύρια Αγορά</b>
ΠΑΝΤΕΛΑΚΗΣ ΧΡΗΜΑΤΙΣΤΗΡΙΑΚΗ Α.Ε.Π.Ε.Υ	01/07/2019
ΤΡΑΠΕΖΑ ΟΡΤΙΜΑ BANK Α.Ε.	03/04/2023
<b>QUALITY &amp; RELIABILITY (ΚΟ)</b>	<b>Κύρια Αγορά</b>
ΤΡΑΠΕΖΑ ΟΡΤΙΜΑ BANK Α.Ε.	03/01/2023
<b>QUEST ΣΥΜΜΕΤΟΧΩΝ (ΚΟ)</b>	<b>Κύρια Αγορά</b>
ΒΕΤΑ ΧΡΗΜΑΤΙΣΤΗΡΙΑΚΗ Α.Ε.Π.Ε.Υ.	26/03/2018
ΕΥΡΟΒΑΝΚ ΕQUITIES ΜΟΝΟΠΡΟΣΩΠΗ Α.Ε.Π.Ε.Υ.	28/01/2019
<b>SPACE HELLAS (ΚΟ)</b>	<b>Κύρια Αγορά</b>
MERIT ΧΡΗΜΑΤΙΣΤΗΡΙΑΚΗ Α.Ε.Π.Ε.Υ.	09/12/2022
<b>TITAN CEMENT (ΚΑ)</b>	<b>Κύρια Αγορά</b>
ΒΕΤΑ ΧΡΗΜΑΤΙΣΤΗΡΙΑΚΗ Α.Ε.Π.Ε.Υ.	01/02/2021
ΕΥΡΟΒΑΝΚ ΕQUITIES ΜΟΝΟΠΡΟΣΩΠΗ Α.Ε.Π.Ε.Υ.	06/11/2019
ΠΕΙΡΑΙΩΣ ΜΟΝΟΠΡΟΣΩΠΗ Α.Ε.Π.Ε.Υ.	18/01/2021
<b>VIOHALCO SA/NV (ΚΑ)</b>	<b>Κύρια Αγορά</b>
ΕΥΡΟΒΑΝΚ ΕQUITIES ΜΟΝΟΠΡΟΣΩΠΗ Α.Ε.Π.Ε.Υ.	04/03/2014
MERIT ΧΡΗΜΑΤΙΣΤΗΡΙΑΚΗ Α.Ε.Π.Ε.Υ.	17/03/2014
ΑΛΦΑ FINANCE ΜΟΝΟΠΡΟΣΩΠΗ ΑΕΠΕΥ	11/03/2008
<b>ΑΒΑΞ Α.Ε. (ΚΟ)</b>	<b>Κύρια Αγορά</b>
ΕΥΡΟΒΑΝΚ ΕQUITIES ΜΟΝΟΠΡΟΣΩΠΗ Α.Ε.Π.Ε.Υ.	14/12/2015
ΠΕΙΡΑΙΩΣ ΜΟΝΟΠΡΟΣΩΠΗ Α.Ε.Π.Ε.Υ.	01/02/2021
<b>ΑΔΜΗΕ ΣΥΜΜΕΤΟΧΩΝ Α.Ε. (ΚΟ)</b>	<b>Κύρια Αγορά</b>
ΕΥΡΟΒΑΝΚ ΕQUITIES ΜΟΝΟΠΡΟΣΩΠΗ Α.Ε.Π.Ε.Υ.	24/05/2021
ΕΛΛΗΝΟΑΜΕΡΙΚΑΝΙΚΗ ΧΡΗΜΑΤΙΣΤΗΡΙΑΚΗ ΑΕΠΕΥ	09/03/2020
ΠΕΙΡΑΙΩΣ ΜΟΝΟΠΡΟΣΩΠΗ Α.Ε.Π.Ε.Υ.	29/06/2017
<b>ΑΕΡΟΠΟΡΙΑ ΑΙΓΑΙΟΥ (ΚΟ)</b>	<b>Κύρια Αγορά</b>
ΕΥΡΟΒΑΝΚ ΕQUITIES ΜΟΝΟΠΡΟΣΩΠΗ Α.Ε.Π.Ε.Υ.	22/09/2020
<b>ΑΛΟΥΜΥΛ (ΚΟ)</b>	<b>Κύρια Αγορά</b>
ΠΕΙΡΑΙΩΣ ΜΟΝΟΠΡΟΣΩΠΗ Α.Ε.Π.Ε.Υ.	31/07/2023
<b>ΑΝΔΡΟΜΕΔΑ ΑΕΕΧ (ΚΟ)</b>	<b>Κύρια Αγορά</b>
ΒΕΤΑ ΧΡΗΜΑΤΙΣΤΗΡΙΑΚΗ Α.Ε.Π.Ε.Υ.	15/02/2021
ΤΡΑΠΕΖΑ ΟΡΤΙΜΑ BANK Α.Ε.	03/04/2023
<b>ΓΕΚ ΤΕΡΝΑ (ΚΟ)</b>	<b>Κύρια Αγορά</b>
ΒΕΤΑ ΧΡΗΜΑΤΙΣΤΗΡΙΑΚΗ Α.Ε.Π.Ε.Υ.	08/03/2021
ΕΥΡΟΒΑΝΚ ΕQUITIES ΜΟΝΟΠΡΟΣΩΠΗ Α.Ε.Π.Ε.Υ.	24/05/2021
ΠΕΙΡΑΙΩΣ ΜΟΝΟΠΡΟΣΩΠΗ Α.Ε.Π.Ε.Υ.	29/08/2019
<b>ΔΕΗ (ΚΟ)</b>	<b>Κύρια Αγορά</b>
ΒΕΤΑ ΧΡΗΜΑΤΙΣΤΗΡΙΑΚΗ Α.Ε.Π.Ε.Υ.	01/02/2021
ΕΥΡΟΒΑΝΚ ΕQUITIES ΜΟΝΟΠΡΟΣΩΠΗ Α.Ε.Π.Ε.Υ.	22/10/2006
GREENPOST TRADING EUROPE LTD	12/06/2023
MERIT ΧΡΗΜΑΤΙΣΤΗΡΙΑΚΗ Α.Ε.Π.Ε.Υ.	06/11/2017
ΑΛΦΑ FINANCE ΜΟΝΟΠΡΟΣΩΠΗ ΑΕΠΕΥ	09/01/2006
ΕΘΝΙΚΗ ΧΡΗΜΑΤΙΣΤΗΡΙΑΚΗ ΜΟΝΟΠΡΟΣΩΠΗ ΑΕΠΕΥ	02/01/1900
ΕΛΛΗΝΟΑΜΕΡΙΚΑΝΙΚΗ ΧΡΗΜΑΤΙΣΤΗΡΙΑΚΗ ΑΕΠΕΥ	01/09/2014
ΠΕΙΡΑΙΩΣ ΜΟΝΟΠΡΟΣΩΠΗ Α.Ε.Π.Ε.Υ.	28/09/2009

**Πίνακας Μετοχών Υπό Ειδική Διαπραγμάτευση**

Χρεόγραφο	Κατηγορία Διαπραγμάτευσης
Ειδικός Διαπραγματευτής	Έναρξη Ειδικής Διαπραγμάτευσης
<b>ΕΘΝΙΚΗ ΤΡΑΠΕΖΑ (ΚΟ)</b>	<b>Κύρια Αγορά</b>
EUROBANK EQUITIES ΜΟΝΟΠΡΟΣΩΠΗ Α.Ε.Π.Ε.Υ.	22/10/2006
GREENPOST TRADING EUROPE LTD	12/06/2023
MERIT ΧΡΗΜΑΤΙΣΤΗΡΙΑΚΗ Α.Ε.Π.Ε.Υ.	03/09/2012
ΑΛΦΑ FINANCE ΜΟΝΟΠΡΟΣΩΠΗ ΑΕΠΕΥ	09/01/2006
ΕΘΝΙΚΗ ΧΡΗΜΑΤΙΣΤΗΡΙΑΚΗ ΜΟΝΟΠΡΟΣΩΠΗ ΑΕΠΕΥ	02/01/1900
ΕΛΛΗΝΟΑΜΕΡΙΚΑΝΙΚΗ ΧΡΗΜΑΤΙΣΤΗΡΙΑΚΗ ΑΕΠΕΥ	25/07/2014
ΛΕΩΝ ΔΕΠΟΛΑΣ ΧΡΗΜΑΤΙΣΤΗΡΙΑΚΗ Α.Ε.Π.Ε.Υ.	20/05/2015
ΠΕΙΡΑΙΩΣ ΜΟΝΟΠΡΟΣΩΠΗ Α.Ε.Π.Ε.Υ.	08/09/2008
<b>ΕΚΤΕΡ (ΚΟ)</b>	<b>Κύρια Αγορά</b>
ΒΕΤΑ ΧΡΗΜΑΤΙΣΤΗΡΙΑΚΗ Α.Ε.Π.Ε.Υ.	26/09/2022
EUROBANK EQUITIES ΜΟΝΟΠΡΟΣΩΠΗ Α.Ε.Π.Ε.Υ.	16/10/2017
ΛΕΩΝ ΔΕΠΟΛΑΣ ΧΡΗΜΑΤΙΣΤΗΡΙΑΚΗ Α.Ε.Π.Ε.Υ.	21/05/2018
<b>ΕΛΑΣΤΡΟΝ (ΚΟ)</b>	<b>Κύρια Αγορά</b>
ΛΕΩΝ ΔΕΠΟΛΑΣ ΧΡΗΜΑΤΙΣΤΗΡΙΑΚΗ Α.Ε.Π.Ε.Υ.	20/02/2017
<b>ΕΛΒΑΛΧΑΛΚΟΡ (ΚΟ)</b>	<b>Κύρια Αγορά</b>
ΒΕΤΑ ΧΡΗΜΑΤΙΣΤΗΡΙΑΚΗ Α.Ε.Π.Ε.Υ.	09/01/2023
EUROBANK EQUITIES ΜΟΝΟΠΡΟΣΩΠΗ Α.Ε.Π.Ε.Υ.	07/05/2018
ΑΛΦΑ FINANCE ΜΟΝΟΠΡΟΣΩΠΗ ΑΕΠΕΥ	07/05/2018
<b>ΕΛΛΑΚΤΩΡ (ΚΟ)</b>	<b>Κύρια Αγορά</b>
EUROBANK EQUITIES ΜΟΝΟΠΡΟΣΩΠΗ Α.Ε.Π.Ε.Υ.	01/06/2012
EUROXX ΧΡΗΜΑΤΙΣΤΗΡΙΑΚΗ Α.Ε.Π.Ε.Υ.	24/09/2018
ΑΛΦΑ FINANCE ΜΟΝΟΠΡΟΣΩΠΗ ΑΕΠΕΥ	18/03/2019
ΕΘΝΙΚΗ ΧΡΗΜΑΤΙΣΤΗΡΙΑΚΗ ΜΟΝΟΠΡΟΣΩΠΗ ΑΕΠΕΥ	02/01/1900
ΠΕΙΡΑΙΩΣ ΜΟΝΟΠΡΟΣΩΠΗ Α.Ε.Π.Ε.Υ.	22/10/2018
<b>ΕΛΛΗΝ. ΧΡΗΜΑΤΙΣΤΗΡΙΑ-Χ.Α. (ΚΟ)</b>	<b>Κύρια Αγορά</b>
ΕΘΝΙΚΗ ΧΡΗΜΑΤΙΣΤΗΡΙΑΚΗ ΜΟΝΟΠΡΟΣΩΠΗ ΑΕΠΕΥ	02/01/1900
ΕΛΛΗΝΟΑΜΕΡΙΚΑΝΙΚΗ ΧΡΗΜΑΤΙΣΤΗΡΙΑΚΗ ΑΕΠΕΥ	01/09/2014
ΠΕΙΡΑΙΩΣ ΜΟΝΟΠΡΟΣΩΠΗ Α.Ε.Π.Ε.Υ.	04/05/2015
<b>ΕΛΤΟΝ (ΚΟ)</b>	<b>Κύρια Αγορά</b>
EUROBANK EQUITIES ΜΟΝΟΠΡΟΣΩΠΗ Α.Ε.Π.Ε.Υ.	28/11/2022
ΤΡΑΠΕΖΑ ΟΡΤΙΜΑ BANK Α.Ε.	30/01/2023
<b>ΕΝΤΕΡΣΟΦΤ (ΚΟ)</b>	<b>Κύρια Αγορά</b>
EUROBANK EQUITIES ΜΟΝΟΠΡΟΣΩΠΗ Α.Ε.Π.Ε.Υ.	22/06/2020
ΑΛΦΑ FINANCE ΜΟΝΟΠΡΟΣΩΠΗ ΑΕΠΕΥ	23/03/2023
<b>ΕΥΔΑΠ (ΚΟ)</b>	<b>Κύρια Αγορά</b>
EUROBANK EQUITIES ΜΟΝΟΠΡΟΣΩΠΗ Α.Ε.Π.Ε.Υ.	10/06/2019
ΑΛΦΑ FINANCE ΜΟΝΟΠΡΟΣΩΠΗ ΑΕΠΕΥ	27/01/2020
<b>ΕΥΡΩΣΥΜΒΟΥΛΟΙ (ΚΟ)</b>	<b>Κύρια Αγορά</b>
ΤΡΑΠΕΖΑ ΟΡΤΙΜΑ BANK Α.Ε.	01/02/2023
<b>ΙΝΤΕΡΓΟΥΝΤ-ΞΥΛΕΜΠΟΡΙΑ (ΚΟ)</b>	<b>Κύρια Αγορά</b>
EUROBANK EQUITIES ΜΟΝΟΠΡΟΣΩΠΗ Α.Ε.Π.Ε.Υ.	05/07/2021
ΠΑΝΤΕΛΑΚΗΣ ΧΡΗΜΑΤΙΣΤΗΡΙΑΚΗ Α.Ε.Π.Ε.Υ.	01/07/2021
<b>ΙΝΤΕΡΛΑΪΦ (ΚΟ)</b>	<b>Κύρια Αγορά</b>
ΒΕΤΑ ΧΡΗΜΑΤΙΣΤΗΡΙΑΚΗ Α.Ε.Π.Ε.Υ.	24/10/2022
<b>ΚΛΟΥΚΙΝΑΣ - ΛΑΠΠΑΣ (ΚΟ)</b>	<b>Κύρια Αγορά</b>
ΤΡΑΠΕΖΑ ΟΡΤΙΜΑ BANK Α.Ε.	02/01/2023
<b>ΚΡΙ - ΚΡΙ (ΚΟ)</b>	<b>Κύρια Αγορά</b>
EUROBANK EQUITIES ΜΟΝΟΠΡΟΣΩΠΗ Α.Ε.Π.Ε.Υ.	07/05/2018
ΛΕΩΝ ΔΕΠΟΛΑΣ ΧΡΗΜΑΤΙΣΤΗΡΙΑΚΗ Α.Ε.Π.Ε.Υ.	16/01/2017
<b>ΛΑΜΨΑ (ΚΟ)</b>	<b>Κύρια Αγορά</b>
ΛΕΩΝ ΔΕΠΟΛΑΣ ΧΡΗΜΑΤΙΣΤΗΡΙΑΚΗ Α.Ε.Π.Ε.Υ.	16/01/2017
<b>ΜΟΤΟΡ ΟΪΛ (ΚΟ)</b>	<b>Κύρια Αγορά</b>
ΒΕΤΑ ΧΡΗΜΑΤΙΣΤΗΡΙΑΚΗ Α.Ε.Π.Ε.Υ.	08/03/2021
EUROBANK EQUITIES ΜΟΝΟΠΡΟΣΩΠΗ Α.Ε.Π.Ε.Υ.	22/10/2006
GREENPOST TRADING EUROPE LTD	12/06/2023
MERIT ΧΡΗΜΑΤΙΣΤΗΡΙΑΚΗ Α.Ε.Π.Ε.Υ.	25/02/2019
ΕΘΝΙΚΗ ΧΡΗΜΑΤΙΣΤΗΡΙΑΚΗ ΜΟΝΟΠΡΟΣΩΠΗ ΑΕΠΕΥ	02/01/1900
ΛΕΩΝ ΔΕΠΟΛΑΣ ΧΡΗΜΑΤΙΣΤΗΡΙΑΚΗ Α.Ε.Π.Ε.Υ.	01/04/2019
ΠΕΙΡΑΙΩΣ ΜΟΝΟΠΡΟΣΩΠΗ Α.Ε.Π.Ε.Υ.	04/05/2015
<b>ΜΠΛΕ ΚΕΔΡΟΣ (ΚΟ)</b>	<b>Κύρια Αγορά</b>
MERIT ΧΡΗΜΑΤΙΣΤΗΡΙΑΚΗ Α.Ε.Π.Ε.Υ.	30/09/2022

**Πίνακας Μετοχών Υπό Ειδική Διαπραγμάτευση**

Χρεόγραφο	Κατηγορία Διαπραγμάτευσης
Ειδικός Διαπραγματευτής	Έναρξη Ειδικής Διαπραγμάτευσης
<b>ΜΥΤΙΛΗΝΑΙΟΣ (ΚΟ)</b>	<b>Κύρια Αγορά</b>
ΒΕΤΑ ΧΡΗΜΑΤΙΣΤΗΡΙΑΚΗ Α.Ε.Π.Ε.Υ.	11/04/2022
ΕΥΡΟΒΑΝΚ ΕQUITIES ΜΟΝΟΠΡΟΣΩΠΗ Α.Ε.Π.Ε.Υ.	20/09/2017
GREENPOST TRADING EUROPE LTD	12/06/2023
MERIT ΧΡΗΜΑΤΙΣΤΗΡΙΑΚΗ Α.Ε.Π.Ε.Υ.	25/02/2019
ΑΛΦΑ FINANCE ΜΟΝΟΠΡΟΣΩΠΗ ΑΕΠΕΥ	15/04/2019
ΕΘΝΙΚΗ ΧΡΗΜΑΤΙΣΤΗΡΙΑΚΗ ΜΟΝΟΠΡΟΣΩΠΗ ΑΕΠΕΥ	02/01/1900
ΠΕΙΡΑΙΩΣ ΜΟΝΟΠΡΟΣΩΠΗ Α.Ε.Π.Ε.Υ.	04/05/2015
<b>ΟΛΠ (ΚΟ)</b>	<b>Κύρια Αγορά</b>
ΕΥΡΟΒΑΝΚ ΕQUITIES ΜΟΝΟΠΡΟΣΩΠΗ Α.Ε.Π.Ε.Υ.	06/02/2019
<b>ΟΠΑΠ (ΚΟ)</b>	<b>Κύρια Αγορά</b>
ΒΕΤΑ ΧΡΗΜΑΤΙΣΤΗΡΙΑΚΗ Α.Ε.Π.Ε.Υ.	11/04/2022
ΕΥΡΟΒΑΝΚ ΕQUITIES ΜΟΝΟΠΡΟΣΩΠΗ Α.Ε.Π.Ε.Υ.	22/10/2006
GREENPOST TRADING EUROPE LTD	12/06/2023
MERIT ΧΡΗΜΑΤΙΣΤΗΡΙΑΚΗ Α.Ε.Π.Ε.Υ.	20/03/2017
ΑΛΦΑ FINANCE ΜΟΝΟΠΡΟΣΩΠΗ ΑΕΠΕΥ	09/01/2006
ΕΘΝΙΚΗ ΧΡΗΜΑΤΙΣΤΗΡΙΑΚΗ ΜΟΝΟΠΡΟΣΩΠΗ ΑΕΠΕΥ	02/01/1900
ΕΛΛΗΝΟΑΜΕΡΙΚΑΝΙΚΗ ΧΡΗΜΑΤΙΣΤΗΡΙΑΚΗ ΑΕΠΕΥ	25/07/2014
ΠΕΙΡΑΙΩΣ ΜΟΝΟΠΡΟΣΩΠΗ Α.Ε.Π.Ε.Υ.	04/05/2015
<b>ΟΤΕ (ΚΟ)</b>	<b>Κύρια Αγορά</b>
ΒΕΤΑ ΧΡΗΜΑΤΙΣΤΗΡΙΑΚΗ Α.Ε.Π.Ε.Υ.	11/04/2022
ΕΥΡΟΒΑΝΚ ΕQUITIES ΜΟΝΟΠΡΟΣΩΠΗ Α.Ε.Π.Ε.Υ.	22/10/2006
GREENPOST TRADING EUROPE LTD	12/06/2023
MERIT ΧΡΗΜΑΤΙΣΤΗΡΙΑΚΗ Α.Ε.Π.Ε.Υ.	20/03/2017
ΑΛΦΑ FINANCE ΜΟΝΟΠΡΟΣΩΠΗ ΑΕΠΕΥ	09/01/2006
ΕΘΝΙΚΗ ΧΡΗΜΑΤΙΣΤΗΡΙΑΚΗ ΜΟΝΟΠΡΟΣΩΠΗ ΑΕΠΕΥ	02/01/1900
ΕΛΛΗΝΟΑΜΕΡΙΚΑΝΙΚΗ ΧΡΗΜΑΤΙΣΤΗΡΙΑΚΗ ΑΕΠΕΥ	25/07/2014
ΛΕΩΝ ΔΕΠΟΛΑΣ ΧΡΗΜΑΤΙΣΤΗΡΙΑΚΗ Α.Ε.Π.Ε.Υ.	20/04/2015
ΠΕΙΡΑΙΩΣ ΜΟΝΟΠΡΟΣΩΠΗ Α.Ε.Π.Ε.Υ.	08/09/2008
<b>ΠΑΠΟΥΤΣΑΝΗΣ (ΚΟ)</b>	<b>Κύρια Αγορά</b>
ΒΕΤΑ ΧΡΗΜΑΤΙΣΤΗΡΙΑΚΗ Α.Ε.Π.Ε.Υ.	25/11/2013
<b>ΠΕΙΡΑΙΩΣ FINANCIAL HOLD (ΚΟ)</b>	<b>Κύρια Αγορά</b>
ΕΥΡΟΒΑΝΚ ΕQUITIES ΜΟΝΟΠΡΟΣΩΠΗ Α.Ε.Π.Ε.Υ.	22/10/2006
ΕΥΡΟXX ΧΡΗΜΑΤΙΣΤΗΡΙΑΚΗ Α.Ε.Π.Ε.Υ.	15/02/2016
GREENPOST TRADING EUROPE LTD	12/06/2023
MERIT ΧΡΗΜΑΤΙΣΤΗΡΙΑΚΗ Α.Ε.Π.Ε.Υ.	16/09/2013
ΑΛΦΑ FINANCE ΜΟΝΟΠΡΟΣΩΠΗ ΑΕΠΕΥ	15/04/2019
ΕΘΝΙΚΗ ΧΡΗΜΑΤΙΣΤΗΡΙΑΚΗ ΜΟΝΟΠΡΟΣΩΠΗ ΑΕΠΕΥ	02/01/1900
ΕΛΛΗΝΟΑΜΕΡΙΚΑΝΙΚΗ ΧΡΗΜΑΤΙΣΤΗΡΙΑΚΗ ΑΕΠΕΥ	25/07/2014
ΛΕΩΝ ΔΕΠΟΛΑΣ ΧΡΗΜΑΤΙΣΤΗΡΙΑΚΗ Α.Ε.Π.Ε.Υ.	30/11/2018
ΠΕΙΡΑΙΩΣ ΜΟΝΟΠΡΟΣΩΠΗ Α.Ε.Π.Ε.Υ.	16/02/2009
<b>ΠΕΤΡΟΠΟΥΛΟΣ ΠΕΤΡΟΣ (ΚΟ)</b>	<b>Κύρια Αγορά</b>
ΕΥΡΟΒΑΝΚ ΕQUITIES ΜΟΝΟΠΡΟΣΩΠΗ Α.Ε.Π.Ε.Υ.	01/04/2019
ΠΑΝΤΕΛΑΚΗΣ ΧΡΗΜΑΤΙΣΤΗΡΙΑΚΗ Α.Ε.Π.Ε.Υ.	16/03/2020
<b>ΠΛΑΣΤΙΚΑ ΘΡΑΚΗΣ (ΚΟ)</b>	<b>Κύρια Αγορά</b>
ΕΥΡΟΒΑΝΚ ΕQUITIES ΜΟΝΟΠΡΟΣΩΠΗ Α.Ε.Π.Ε.Υ.	26/03/2018
ΑΛΦΑ FINANCE ΜΟΝΟΠΡΟΣΩΠΗ ΑΕΠΕΥ	26/03/2018
<b>ΡΕΒΟΪΑ (ΚΟ)</b>	<b>Κύρια Αγορά</b>
ΒΕΤΑ ΧΡΗΜΑΤΙΣΤΗΡΙΑΚΗ Α.Ε.Π.Ε.Υ.	26/06/2023
<b>ΣΑΡΑΝΤΗΣ ΓΡ. (ΚΟ)</b>	<b>Κύρια Αγορά</b>
ΒΕΤΑ ΧΡΗΜΑΤΙΣΤΗΡΙΑΚΗ Α.Ε.Π.Ε.Υ.	14/05/2012
ΕΥΡΟΒΑΝΚ ΕQUITIES ΜΟΝΟΠΡΟΣΩΠΗ Α.Ε.Π.Ε.Υ.	24/10/2016
<b>ΣΙΔΑΜΑ ΜΕΤΑΛΛΟΥΡΓΙΚΗ (ΚΟ)</b>	<b>Κύρια Αγορά</b>
ΤΡΑΠΕΖΑ ΟΡΤΙΜΑ BANK Α.Ε.	25/05/2023
<b>ΤΕΡΝΑ ΕΝΕΡΓΕΙΑΚΗ (ΚΟ)</b>	<b>Κύρια Αγορά</b>
ΕΥΡΟΒΑΝΚ ΕQUITIES ΜΟΝΟΠΡΟΣΩΠΗ Α.Ε.Π.Ε.Υ.	24/05/2021
ΠΕΙΡΑΙΩΣ ΜΟΝΟΠΡΟΣΩΠΗ Α.Ε.Π.Ε.Υ.	09/12/2019
<b>ΤΕΧΝΙΚΗ ΟΛΥΜΠΙΑΚΗ (ΚΟ)</b>	<b>Κύρια Αγορά</b>
ΤΡΑΠΕΖΑ ΟΡΤΙΜΑ BANK Α.Ε.	05/07/2023
<b>ΤΖΙΡΑΚΙΑΝ ΠΡΟΦΙΛ (ΚΟ)</b>	<b>Κύρια Αγορά</b>
ΛΕΩΝ ΔΕΠΟΛΑΣ ΧΡΗΜΑΤΙΣΤΗΡΙΑΚΗ Α.Ε.Π.Ε.Υ.	19/07/2021

**Γνωστοποιήσεις Συναλλαγών - Κατάλογος Υπόχρεων Προσώπων**

Ημερομηνία Υποβολής [1]	Επωνυμία	Λόγος Υποβολής [2]	Υπόχρεος	Ιδιότητα Υποχρέου	Σχέση με τον Υπόχρεο	Ημερομηνία Συναλλαγής	Αγορά	Όγκος Συναλλαγών	Αξία Συναλλαγών	Φύση Συναλλαγής [3]	Είδος Χρηματικού μέσου	Παρατηρήσεις [4]
07/08/2023	ΕΛΓΕΚΑ Α.Ε.	A	ΚΑΤΣΙΩΤΗΣ ΑΛΕΞΑΝΔΡΟΣ	Πρόεδρος κ Διευθ. Σύμβουλος	Ο Ιδιος	03/08/2023	ΑΞΙΩΝ ΧΑ	21,400	12,112.40	A	Μετοχή	1
07/08/2023	ΕΛΓΕΚΑ Α.Ε.	A	ΚΑΤΣΙΩΤΗΣ ΑΛΕΞΑΝΔΡΟΣ	Πρόεδρος κ Διευθ. Σύμβουλος	Ο Ιδιος	04/08/2023	ΑΞΙΩΝ ΧΑ	840	475.44	A	Μετοχή	1
07/08/2023	ΠΕΙΡΑΙΩΣ FINANCIAL HOLDINGS A.E.	A	HEXTER DAVID	ΑΝΕΞΑΡΤΗΤΟ ΜΗ ΕΚΤΕΛΕΣΤΙΚΟ ΜΕΛΟΣ Δ.Σ.	Ο Ιδιος	04/08/2023	ΑΞΙΩΝ ΧΑ	10,000	35,000.00	Π	Μετοχή	1

**Σημειώσεις Γνωστοποιήσεων Συναλλαγών**

Για περισσότερες πληροφορίες επί των γνωστοποιήσεων συναλλαγών επισκεφτείτε την ιστοσελίδα <http://athexgroup.gr/el/web/guest/companies-info-trade-notifications>

[1] - Η Ημερομηνία Υποβολής αφορά την Ημερομηνία που η Γνωστοποίηση παρελήφθη από το Χ.Α.

[2] - Λόγος Υποβολής: Α: Πρόσωπο που ασκεί Διευθυντικά καθήκοντα, Β: Πρόσωπο που έχει στενό δεσμό με πρόσωπο που ασκεί Διευθυντικά καθήκοντα.

[3] - Φύση Συναλλαγής: Α: Αγορά, Π: Πώληση.

[4] - Παρατηρήσεις: 1 - Λόγω Συμμετοχής σε ΑΜΚ, 2 - Λόγω Εξάσκησης Δικαιώματος Προαίρεσης αγοράς μετοχών που παρέχεται στο προσωπικό, 3 - Λόγω Δωρεάς, 4 - Λόγω Συγχώνευσης ή Διάσπασης κλπ, 5 - Λόγω Μετατροπής ή Ανταλλαγής Ομολογιών, 6 - Ανταλλαγή Λόγω Προαιρετικής Δημόσιας Πρότασης.

Υποκείμενη Αγορά				Αγορά Παραγώγων													
Ανωτ Τιμή	Κατωτ Τιμή	Τιμή κλεισ.	Μεταβ.	Μήνας Παράδοσης	Ανοιγμα	Ανωτ Τιμή	Κατωτ Τιμή	Τελ Τιμή	Τιμή κλεισ.	Τελευταία ζήτηση	Τελευταία προσφορά	Τιμή Εκκαθάρισης <sup>1</sup>	Υψηλό ζωής	Χαμηλό ζωής	Πράξεις	Όγκος	Ανοικτές θέσεις
<b>FTSE/X.A. Large Cap</b>				(Μονάδα Διαπραγμάτευσης: 1 Μονάδα Δείκτη x 2€, Χρηματικός Διακανονισμός)													
3,213.53	3,184.37	3,193.67	-0.07%	Αύγουστος 2023	3,209.00	3,209.00	3,185.00	3,198.00	3,198.00	---	---	---	3,287.25	---	90	264	3,822
				Σεπτέμβριος 2023	3,205.50	3,214.00	3,196.00	3,205.00	3,205.00	---	---	---	3,293.25	---	36	125	436
				Οκτώβριος 2023	---	---	---	---	3,209.75	---	---	---	---	---	---	---	---
				Δεκέμβριος 2023	---	---	---	---	3,219.50	---	---	---	---	---	---	---	---
				Μάρτιος 2024	---	---	---	---	3,235.75	---	---	---	---	---	---	---	---
				Ιούνιος 2024	---	---	---	---	3,253.25	---	---	---	---	---	---	---	---
<b>FTSE/X.A. Τράπεζες</b>				(Μονάδα Διαπραγμάτευσης: 1 Μονάδα Δείκτη x 15€, Χρηματικός Διακανονισμός)													
1,101.57	1,087.39	1,093.29	-0.13%	Σεπτέμβριος 2023	1,119.50	1,119.50	1,112.00	1,118.25	1,118.25	---	---	---	1,134.75	---	9	30	1,858
				Δεκέμβριος 2023	---	---	---	---	1,102.75	---	---	---	---	---	---	---	---
				Μάρτιος 2024	---	---	---	---	1,108.25	---	---	---	---	---	---	---	---
				Ιούνιος 2024	---	---	---	---	1,114.25	---	---	---	---	---	---	---	---
<b>MSCI GREECE REBASED</b>				(Μονάδα Διαπραγμάτευσης: 1 Μονάδα Δείκτη x 2€, Χρηματικός Διακανονισμός)													
5,104.73	5,048.25	5,048.25	-0.36%	Αύγουστος 2023	---	---	---	---	5,085.75	---	---	---	5,145.00	---	---	---	81
				Σεπτέμβριος 2023	---	---	---	---	5,085.75	---	---	---	5,192.25	---	---	---	101
				Οκτώβριος 2023	---	---	---	---	5,238.00	---	---	---	5,169.00	---	---	---	1
				Νοέμβριος 2023	---	---	---	---	5,096.00	---	---	---	---	---	---	---	---
				Δεκέμβριος 2023	---	---	---	---	5,250.25	---	---	---	5,012.25	---	---	---	10
				Ιανουάριος 2024	---	---	---	---	5,113.75	---	---	---	---	---	---	---	---
				Μάρτιος 2024	---	---	---	---	5,129.50	---	---	---	---	---	---	---	---
				Ιούνιος 2024	---	---	---	---	5,157.00	---	---	---	---	---	---	---	---

Σημειώσεις Παραγώγων

Τις τιμές εκκαθάρισης και τις τελικές ανοικτές θέσεις μπορείτε να τις ανακτήσετε στο ακόλουθο path <http://www.helex.gr/el/web/guest/statistics-end-of-day-derivatives>



Υποκείμενη Αγορά				Αγορά Παραγώγων													
Ανωτ Τιμή	Κατωτ Τιμή	Τιμή κλεισ.	Μεταβ.	Μήνας Παράδοσης	Άνοιγμα	Ανωτ Τιμή	Κατωτ Τιμή	Τελ Τιμή	Τιμή κλεισ.	Τελευταία ζήτηση	Τελευταία προσφορά	Τιμή Εκκαθάρισης*	Υψηλό ζωής	Χαμηλό ζωής	Πράξεις	Όγκος	Ανοικτές θέσεις
<b>ALPHA ΥΠΗΡΕΣΙΩΝ ΣΥΜΜ (ΚΟ)</b>				(Μέγεθος Συμβολαίου: 100 Χρεόγραφα, Φυσική Παράδοση)													
1.6295	1.5905	1.5905	-1.46%	Σεπτέμβριος 2023	1.65	1.66	1.59	1.60	1.60	---	---	---	1.72	---	124	3,861	230,470
				Δεκέμβριος 2023	---	---	---	---	1.64	---	---	---	1.65	---	---	---	460
				Μάρτιος 2024	---	---	---	---	1.63	---	---	---	---	---	---	---	---
				Ιούνιος 2024	---	---	---	---	1.64	---	---	---	---	---	---	---	---
<b>AUTOHELLAS (ΚΟ)</b>				(Μέγεθος Συμβολαίου: 100 Χρεόγραφα, Φυσική Παράδοση)													
13.14	12.94	12.94	0.31%	Σεπτέμβριος 2023	13.20	13.20	13.20	13.20	13.20	---	---	---	14.56	---	1	3	139
				Δεκέμβριος 2023	---	---	---	---	13.00	---	---	---	---	---	---	---	---
				Μάρτιος 2024	---	---	---	---	13.06	---	---	---	---	---	---	---	---
				Ιούνιος 2024	---	---	---	---	13.13	---	---	---	---	---	---	---	---
<b>CENERGY HOLDINGS (ΚΑ)</b>				(Μέγεθος Συμβολαίου: 100 Χρεόγραφα, Φυσική Παράδοση)													
6.84	6.63	6.69	-1.33%	Σεπτέμβριος 2023	6.77	6.77	6.66	6.70	6.70	---	---	---	7.20	---	11	101	6,831
				Δεκέμβριος 2023	---	---	---	---	6.83	---	---	---	---	---	---	---	---
				Μάρτιος 2024	---	---	---	---	6.86	---	---	---	---	---	---	---	---
				Ιούνιος 2024	---	---	---	---	6.90	---	---	---	---	---	---	---	---
<b>COCA-COLA HBC AG (ΚΟ)</b>				(Μέγεθος Συμβολαίου: 100 Χρεόγραφα, Φυσική Παράδοση)													
26.47	25.98	26.38	0.49%	Σεπτέμβριος 2023	26.56	26.65	26.56	26.65	26.65	---	---	---	28.81	---	3	11	1,043
				Δεκέμβριος 2023	---	---	---	---	26.44	---	---	---	---	---	---	---	---
				Μάρτιος 2024	---	---	---	---	26.58	---	---	---	---	---	---	---	---
				Ιούνιος 2024	---	---	---	---	26.72	---	---	---	---	---	---	---	---
<b>EUROBANK HOLDINGS (ΚΟ)</b>				(Μέγεθος Συμβολαίου: 100 Χρεόγραφα, Φυσική Παράδοση)													
1.606	1.575	1.585	-0.28%	Σεπτέμβριος 2023	1.60	1.61	1.59	1.60	1.60	---	---	---	1.68	---	35	1,103	39,076
				Δεκέμβριος 2023	---	---	---	---	1.60	---	---	---	---	---	---	---	---
				Μάρτιος 2024	---	---	---	---	1.61	---	---	---	---	---	---	---	---
				Ιούνιος 2024	---	---	---	---	1.62	---	---	---	---	---	---	---	---
<b>FOURLIS ΣΥΜΜΕΤΟΧΩΝ (ΚΟ)</b>				(Μέγεθος Συμβολαίου: 100 Χρεόγραφα, Φυσική Παράδοση)													
4.8	4.67	4.77	-0.63%	Σεπτέμβριος 2023	4.74	4.74	4.68	4.68	4.68	---	---	---	5.07	---	15	60	1,008
				Δεκέμβριος 2023	---	---	---	---	4.84	---	---	---	---	---	---	---	---
				Μάρτιος 2024	---	---	---	---	4.86	---	---	---	---	---	---	---	---
				Ιούνιος 2024	---	---	---	---	4.89	---	---	---	---	---	---	---	---
<b>HELLENIQ ENERGY (ΚΟ)</b>				(Μέγεθος Συμβολαίου: 100 Χρεόγραφα, Φυσική Παράδοση)													
8.32	8.15	8.31	1.59%	Σεπτέμβριος 2023	8.35	8.37	8.25	8.35	8.35	---	---	---	8.41	---	33	70	1,683
				Δεκέμβριος 2023	---	---	---	---	8.24	---	---	---	---	---	---	---	---
				Μάρτιος 2024	---	---	---	---	8.28	---	---	---	---	---	---	---	---
				Ιούνιος 2024	---	---	---	---	8.33	---	---	---	---	---	---	---	---

**Σημειώσεις Παραγώγων**

Τις τιμές εκκαθάρισης και τις τελικές ανοικτές θέσεις μπορείτε να τις ανακτήσετε στο ακόλουθο path <http://www.helex.gr/el/web/guest/statistics-end-of-day-derivatives>

Υποκείμενη Αγορά					Αγορά Παραγώγων												
Ανωτ Τιμή	Κατωτ Τιμή	Τιμή κλεισ.	Μεταβ.	Μήνας Παράδοσης	Άνοιγμα	Ανωτ Τιμή	Κατωτ Τιμή	Τελ Τιμή	Τιμή κλεισ.	Τελευταία ζήτηση	Τελευταία προσφορά	Τιμή Εκκαθάρισης*	Υψηλό ζωής	Χαμηλό ζωής	Πράξεις	Όγκος	Ανοικτές θέσεις
<b>INTRACOM HOLDINGS (ΚΟ)</b>					(Μέγεθος Συμβολαίου: 106 Χρεόγραφα, Φυσική Παράδοση)												
2.29	2.15	2.28	7.55%	Σεπτέμβριος 2023	2.21	2.31	2.19	2.30	2.30	---	---	---	2.31	---	106	534	4,385
				Δεκέμβριος 2023	---	---	---	---	2.14	---	---	---	---	---	---	---	---
				Μάρτιος 2024	---	---	---	---	2.15	---	---	---	---	---	---	---	---
				Ιούνιος 2024	---	---	---	---	2.16	---	---	---	---	---	---	---	---
<b>INTRAKAT (ΚΟ)</b>					(Μέγεθος Συμβολαίου: 100 Χρεόγραφα, Φυσική Παράδοση)												
3.275	3.195	3.25	-0.76%	Σεπτέμβριος 2023	3.23	3.24	3.19	3.23	3.23	---	---	---	3.36	---	81	606	8,254
				Δεκέμβριος 2023	---	---	---	---	3.30	---	---	---	---	---	---	---	---
				Μάρτιος 2024	---	---	---	---	3.32	---	---	---	---	---	---	---	---
				Ιούνιος 2024	---	---	---	---	3.33	---	---	---	---	---	---	---	---
<b>JUMBO (ΚΟ)</b>					(Μέγεθος Συμβολαίου: 100 Χρεόγραφα, Φυσική Παράδοση)												
26.84	26.32	26.44	0.15%	Σεπτέμβριος 2023	26.25	26.40	26.00	26.10	26.10	---	---	---	28.26	---	9	30	222
				Δεκέμβριος 2023	---	---	---	---	26.60	---	---	---	---	---	---	---	---
				Μάρτιος 2024	---	---	---	---	26.73	---	---	---	---	---	---	---	---
				Ιούνιος 2024	---	---	---	---	26.87	---	---	---	---	---	---	---	---
<b>LAMDA DEVELOPMENT(ΚΟ)</b>					(Μέγεθος Συμβολαίου: 100 Χρεόγραφα, Φυσική Παράδοση)												
7.06	6.955	7.05	0.71%	Σεπτέμβριος 2023	7.04	7.04	7.02	7.03	7.03	---	---	---	7.54	---	8	20	5,601
				Δεκέμβριος 2023	---	---	---	---	7.05	---	---	---	---	---	---	---	---
				Μάρτιος 2024	---	---	---	---	7.09	---	---	---	---	---	---	---	---
				Ιούνιος 2024	---	---	---	---	7.13	---	---	---	---	---	---	---	---
<b>MIG (ΚΟ)</b>					(Μέγεθος Συμβολαίου: 100 Χρεόγραφα, Φυσική Παράδοση)												
4.205	4.125	4.185	1.09%	Σεπτέμβριος 2023	---	---	---	---	4.00	---	---	---	5.10	---	---	---	66
				Δεκέμβριος 2023	---	---	---	---	4.17	---	---	---	---	---	---	---	---
				Μάρτιος 2024	---	---	---	---	4.19	---	---	---	---	---	---	---	---
				Ιούνιος 2024	---	---	---	---	4.21	---	---	---	---	---	---	---	---
<b>QUEST ΣΥΜΜΕΤΟΧΩΝ (ΚΟ)</b>					(Μέγεθος Συμβολαίου: 100 Χρεόγραφα, Φυσική Παράδοση)												
6.46	6.28	6.28	-0.95%	Σεπτέμβριος 2023	6.36	6.36	6.35	6.35	6.35	---	---	---	6.77	---	2	10	158
				Δεκέμβριος 2023	---	---	---	---	6.39	---	---	---	---	---	---	---	---
				Μάρτιος 2024	---	---	---	---	6.42	---	---	---	---	---	---	---	---
				Ιούνιος 2024	---	---	---	---	6.45	---	---	---	---	---	---	---	---
<b>TITAN CEMENT (ΚΑ)</b>					(Μέγεθος Συμβολαίου: 100 Χρεόγραφα, Φυσική Παράδοση)												
19.3	19.06	19.12	-0.31%	Σεπτέμβριος 2023	---	---	---	---	19.32	---	---	---	19.51	---	---	---	777
				Δεκέμβριος 2023	---	---	---	---	19.32	---	---	---	---	---	---	---	---
				Μάρτιος 2024	---	---	---	---	19.42	---	---	---	---	---	---	---	---
				Ιούνιος 2024	---	---	---	---	19.52	---	---	---	---	---	---	---	---

**Σημειώσεις Παραγώγων**

Τις τιμές εκκαθάρισης και τις τελικές ανοικτές θέσεις μπορείτε να τις ανακτήσετε στο ακόλουθο path <http://www.helex.gr/el/web/guest/statistics-end-of-day-derivatives>

Υποκείμενη Αγορά				Αγορά Παραγώγων													
Ανωτ Τιμή	Κατωτ Τιμή	Τιμή κλεισ.	Μεταβ.	Μήνας Παράδοσης	Άνοιγμα	Ανωτ Τιμή	Κατωτ Τιμή	Τελ Τιμή	Τιμή κλεισ.	Τελευταία ζήτηση	Τελευταία προσφορά	Τιμή Εκκαθάρισης*	Υψηλό ζωής	Χαμηλό ζωής	Πράξεις	Όγκος	Ανοικτές θέσεις
(Μέγεθος Συμβολαίου: 100 Χρεόγραφα, Φυσική Παράδοση)																	
<b>ΒΙΟΗΑΛCO SA/NV (ΚΑ)</b>				Σεπτέμβριος 2023	6.72	6.80	6.65	6.74	6.74	---	---	---	6.95	---	28	147	5,464
6.8	6.65	6.7	-0.15%	Δεκέμβριος 2023	---	---	---	---	6.76	---	---	---	---	---	---	---	---
				Μάρτιος 2024	---	---	---	---	6.79	---	---	---	---	---	---	---	---
				Ιούνιος 2024	---	---	---	---	6.83	---	---	---	---	---	---	---	---
(Μέγεθος Συμβολαίου: 100 Χρεόγραφα, Φυσική Παράδοση)																	
<b>ΑΒΑΞ Α.Ε. (ΚΟ)</b>				Σεπτέμβριος 2023	1.64	1.65	1.64	1.65	1.65	---	---	---	1.80	---	2	6	1,656
1.652	1.622	1.64	0.37%	Δεκέμβριος 2023	---	---	---	---	1.65	---	---	---	---	---	---	---	---
				Μάρτιος 2024	---	---	---	---	1.65	---	---	---	---	---	---	---	---
				Ιούνιος 2024	---	---	---	---	1.66	---	---	---	---	---	---	---	---
(Μέγεθος Συμβολαίου: 100 Χρεόγραφα, Φυσική Παράδοση)																	
<b>ΑΔΜΗ ΣΥΜΜΕΤΟΧΩΝ Α.Ε. (ΚΟ)</b>				Σεπτέμβριος 2023	2.39	2.43	2.37	2.43	2.43	---	---	---	2.49	---	91	736	20,464
2.425	2.375	2.42	1.47%	Δεκέμβριος 2023	---	---	---	---	2.40	---	---	---	---	---	---	---	---
				Μάρτιος 2024	---	---	---	---	2.41	---	---	---	---	---	---	---	---
				Ιούνιος 2024	---	---	---	---	2.43	---	---	---	---	---	---	---	---
(Μέγεθος Συμβολαίου: 100 Χρεόγραφα, Φυσική Παράδοση)																	
<b>ΑΕΡΟΠΟΡΙΑ ΑΙΓΑΙΟΥ (ΚΟ)</b>				Σεπτέμβριος 2023	13.41	13.41	13.20	13.27	13.27	---	---	---	13.70	---	21	92	5,496
13.3	13.02	13.26	1.22%	Δεκέμβριος 2023	---	---	---	---	13.20	---	---	---	---	---	---	---	---
				Μάρτιος 2024	---	---	---	---	13.26	---	---	---	---	---	---	---	---
				Ιούνιος 2024	---	---	---	---	13.33	---	---	---	---	---	---	---	---
(Μέγεθος Συμβολαίου: 100 Χρεόγραφα, Φυσική Παράδοση)																	
<b>ΓΕΚ ΤΕΡΝΑ (ΚΟ)</b>				Σεπτέμβριος 2023	14.08	14.10	13.98	14.10	14.10	---	---	---	15.01	---	7	13	7,151
14.1	13.86	13.86	-1.56%	Δεκέμβριος 2023	---	---	---	---	14.18	---	---	---	---	---	---	---	---
				Μάρτιος 2024	---	---	---	---	14.26	---	---	---	---	---	---	---	---
				Ιούνιος 2024	---	---	---	---	14.33	---	---	---	---	---	---	---	---
(Μέγεθος Συμβολαίου: 100 Χρεόγραφα, Φυσική Παράδοση)																	
<b>ΔΕΗ (ΚΟ)</b>				Σεπτέμβριος 2023	10.70	10.70	10.54	10.55	10.55	---	---	---	11.33	---	47	195	30,883
10.64	10.42	10.53	-0.10%	Δεκέμβριος 2023	---	---	---	---	10.62	---	---	---	---	---	---	---	---
				Μάρτιος 2024	---	---	---	---	10.67	---	---	---	---	---	---	---	---
				Ιούνιος 2024	---	---	---	---	10.73	---	---	---	---	---	---	---	---
(Μέγεθος Συμβολαίου: 100 Χρεόγραφα, Φυσική Παράδοση)																	
<b>ΕΘΝΙΚΗ ΤΡΑΠΕΖΑ (ΚΟ)</b>				Σεπτέμβριος 2023	6.49	6.49	6.37	6.42	6.42	---	---	---	6.57	---	107	988	18,436
6.45	6.352	6.418	-0.34%	Δεκέμβριος 2023	---	---	---	---	6.49	---	---	---	---	---	---	---	---
				Μάρτιος 2024	---	---	---	---	6.52	---	---	---	---	---	---	---	---
				Ιούνιος 2024	---	---	---	---	6.56	---	---	---	---	---	---	---	---

Σημειώσεις Παραγώγων

Τις τιμές εκκαθάρισης και τις τελικές ανοικτές θέσεις μπορείτε να τις ανακτήσετε στο ακόλουθο path <http://www.helex.gr/el/web/guest/statistics-end-of-day-derivatives>

Υποκείμενη Αγορά				Αγορά Παραγώγων													
Ανωτ Τιμή	Κατωτ Τιμή	Τιμή κλεισ.	Μεταβ.	Μήνας Παράδοσης	Άνοιγμα	Ανωτ Τιμή	Κατωτ Τιμή	Τελ Τιμή	Τιμή κλεισ.	Τελευταία ζήτηση	Τελευταία προσφορά	Τιμή Εκκαθάρισης*	Υψηλό ζωής	Χαμηλό ζωής	Πράξεις	Όγκος	Ανοικτές θέσεις
(Μέγεθος Συμβολαίου: 100 Χρεόγραφα, Φυσική Παράδοση)																	
<b>ΕΒΑΛΧΑΛΚΟΡ (ΚΟ)</b>				Σεπτέμβριος 2023	2.29	2.29	2.28	2.28	2.28	---	---	---	2.45	---	6	10	2.281
2.35	2.26	2.26	-1.74%	Δεκέμβριος 2023	---	---	---	---	2.32	---	---	---	---	---	---	---	---
				Μάρτιος 2024	---	---	---	---	2.33	---	---	---	---	---	---	---	---
				Ιούνιος 2024	---	---	---	---	2.34	---	---	---	---	---	---	---	---
(Μέγεθος Συμβολαίου: 100 Χρεόγραφα, Φυσική Παράδοση)																	
<b>ΕΛΛΑΚΤΩΡ (ΚΟ)</b>				Σεπτέμβριος 2023	2.44	2.47	2.44	2.46	2.46	---	---	---	2.73	---	9	56	811
2.47	2.425	2.46	0.00%	Δεκέμβριος 2023	---	---	---	---	2.48	---	---	---	---	---	---	---	---
				Μάρτιος 2024	---	---	---	---	2.49	---	---	---	---	---	---	---	---
				Ιούνιος 2024	---	---	---	---	2.50	---	---	---	---	---	---	---	---
(Μέγεθος Συμβολαίου: 100 Χρεόγραφα, Φυσική Παράδοση)																	
<b>ΕΛΛΗΝ. ΧΡΗΜΑΤΙΣΤΗΡΙΑ-Χ.Α. (ΚΟ)</b>				Σεπτέμβριος 2023	5.41	5.45	5.35	5.38	5.38	---	---	---	6.20	---	38	184	7,796
5.46	5.3	5.3	-1.30%	Δεκέμβριος 2023	---	---	---	---	5.41	---	---	---	---	---	---	---	---
				Μάρτιος 2024	---	---	---	---	5.44	---	---	---	---	---	---	---	---
				Ιούνιος 2024	---	---	---	---	5.47	---	---	---	---	---	---	---	---
(Μέγεθος Συμβολαίου: 100 Χρεόγραφα, Φυσική Παράδοση)																	
<b>ΕΥΔΑΠ (ΚΟ)</b>				Σεπτέμβριος 2023	6.91	6.91	6.88	6.88	6.88	---	---	---	7.18	---	3	4	1,698
6.94	6.8	6.9	-0.29%	Δεκέμβριος 2023	---	---	---	---	6.97	---	---	---	---	---	---	---	---
				Μάρτιος 2024	---	---	---	---	7.01	---	---	---	---	---	---	---	---
				Ιούνιος 2024	---	---	---	---	7.04	---	---	---	---	---	---	---	---
(Μέγεθος Συμβολαίου: 100 Χρεόγραφα, Φυσική Παράδοση)																	
<b>ΜΟΤΟΡ ΟΙΛ (ΚΟ)</b>				Σεπτέμβριος 2023	22.55	22.55	22.42	22.42	22.42	---	---	---	24.55	---	11	26	1,847
22.62	22.16	22.5	1.90%	Δεκέμβριος 2023	---	---	---	---	22.24	---	---	---	---	---	---	---	---
				Μάρτιος 2024	---	---	---	---	22.35	---	---	---	---	---	---	---	---
				Ιούνιος 2024	---	---	---	---	22.47	---	---	---	---	---	---	---	---
(Μέγεθος Συμβολαίου: 100 Χρεόγραφα, Φυσική Παράδοση)																	
<b>ΜΥΤΙΛΗΝΑΙΟΣ (ΚΟ)</b>				Σεπτέμβριος 2023	36.90	36.90	36.40	36.50	36.50	---	---	---	38.20	---	38	56	3,815
36.84	36.26	36.26	-1.57%	Δεκέμβριος 2023	---	---	---	---	36.81	---	---	35.29	---	---	---	1	
				Μάρτιος 2024	---	---	---	---	37.30	---	---	---	---	---	---	---	---
				Ιούνιος 2024	---	---	---	---	37.50	---	---	---	---	---	---	---	---
(Μέγεθος Συμβολαίου: 100 Χρεόγραφα, Φυσική Παράδοση)																	
<b>ΟΛΠ (ΚΟ)</b>				Σεπτέμβριος 2023	22.48	22.48	22.48	22.48	22.48	---	---	---	22.48	---	1	5	296
22.6	22.25	22.45	-3.23%	Δεκέμβριος 2023	---	---	---	---	23.37	---	---	---	---	---	---	---	---
				Μάρτιος 2024	---	---	---	---	23.49	---	---	---	---	---	---	---	---
				Ιούνιος 2024	---	---	---	---	23.62	---	---	---	---	---	---	---	---

**Σημειώσεις Παραγώγων**

Τις τιμές εκκαθάρισης και τις τελικές ανοικτές θέσεις μπορείτε να τις ανακτήσετε στο ακόλουθο path <http://www.helex.gr/el/web/guest/statistics-end-of-day-derivatives>

Υποκείμενη Αγορά				Αγορά Παραγώγων													
Ανωτ Τιμή	Κατωτ Τιμή	Τιμή κλεισ.	Μεταβ.	Μήνας Παράδοσης	Άνοιγμα	Ανωτ Τιμή	Κατωτ Τιμή	Τελ Τιμή	Τιμή κλεισ.	Τελευταία ζήτηση	Τελευταία προσφορά	Τιμή Εκκαθάρισης*	Υψηλό ζωής	Χαμηλό ζωής	Πράξεις	Όγκος	Ανοικτές θέσεις
<b>ΟΠΑΠ (ΚΟ)</b>				(Μέγεθος Συμβολαίου: 103 Χρεόγραφα, Φυσική Παράδοση)													
15.86	15.57	15.68	0.38%	Σεπτέμβριος 2023	15.81	16.00	15.75	15.95	15.95	---	---	---	16.69	15.54	36	220	2,548
				Δεκέμβριος 2023	---	---	---	---	15.74	---	---	---	---	---	---	---	---
				Μάρτιος 2024	---	---	---	---	15.81	---	---	---	---	---	---	---	---
				Ιούνιος 2024	---	---	---	---	15.90	---	---	---	---	---	---	---	---
<b>ΟΤΕ (ΚΟ)</b>				(Μέγεθος Συμβολαίου: 100 Χρεόγραφα, Φυσική Παράδοση)													
14.47	14.25	14.25	0.07%	Σεπτέμβριος 2023	14.51	14.51	14.33	14.33	14.33	---	---	---	15.55	---	42	189	12,028
				Δεκέμβριος 2023	---	---	---	---	14.35	---	---	---	---	---	---	---	---
				Μάρτιος 2024	---	---	---	---	14.42	---	---	---	---	---	---	---	---
				Ιούνιος 2024	---	---	---	---	14.49	---	---	---	---	---	---	---	---
<b>ΠΕΙΡΑΙΩΣ FINANCIAL HOLD (ΚΟ)</b>				(Μέγεθος Συμβολαίου: 100 Χρεόγραφα, Φυσική Παράδοση)													
3.57	3.478	3.57	2.29%	Σεπτέμβριος 2023	3.55	3.59	3.50	3.59	3.59	---	---	---	3.62	---	191	2,549	73,867
				Δεκέμβριος 2023	---	---	---	---	3.52	---	---	---	---	---	---	---	---
				Μάρτιος 2024	---	---	---	---	3.53	---	---	---	---	---	---	---	---
				Ιούνιος 2024	---	---	---	---	3.55	---	---	---	---	---	---	---	---
<b>ΤΕΡΝΑ ΕΝΕΡΓΕΙΑΚΗ (ΚΟ)</b>				(Μέγεθος Συμβολαίου: 100 Χρεόγραφα, Φυσική Παράδοση)													
17.4	17.04	17.04	-0.82%	Σεπτέμβριος 2023	17.47	17.47	17.21	17.21	17.21	---	---	---	21.16	---	36	124	12,587
				Δεκέμβριος 2023	---	---	---	---	17.31	---	---	---	---	---	---	---	---
				Μάρτιος 2024	---	---	---	---	17.39	---	---	---	---	---	---	---	---
				Ιούνιος 2024	---	---	---	---	17.49	---	---	---	---	---	---	---	---

**Σημειώσεις Παραγώγων**

Τις τιμές εκκαθάρισης και τις τελικές ανοικτές θέσεις μπορείτε να τις ανακτήσετε στο ακόλουθο path <http://www.helex.gr/el/web/guest/statistics-end-of-day-derivatives>

FTSE/X.A. Large Cap

(Μονάδα Διαπραγμάτευσης: 1 Μονάδα Δείκτη x 2€ - Τρόπος Εξάσκησης: Ευρωπαϊκός, Χρηματικός Διακανονισμός)

Δικαιώματα Αγοράς																Δικαιώματα Πώλησης														
Τιμή Εξάσκησης	Αύγουστος 2023							Σεπτέμβριος 2023					Λοιποί Μήνες		Αύγουστος 2023							Σεπτέμβριος 2023				Λοιποί Μήνες		Τιμή Εξάσκησης		
	Άνοιγμα	Ανιτ Τιμή	Κατωτ Τιμή	Τελ Τιμή	Τιμή κλεισ.	Όγκος	Ανοικτές θέσεις	Άνοιγμα	Ανιτ Τιμή	Κατωτ Τιμή	Τελ Τιμή	Τιμή κλεισ.	Όγκος	Ανοικτές θέσεις	Όγκος	Ανοικτές θέσεις	Άνοιγμα	Ανιτ Τιμή	Κατωτ Τιμή	Τελ Τιμή	Τιμή κλεισ.	Όγκος	Ανοικτές θέσεις	Όγκος	Ανοικτές θέσεις	Όγκος	Ανοικτές θέσεις			
1,775	-	-	-	-	-	-	-	0.00	0.00	0.00	-	1,421.00	-	-	-	-	-	-	-	-	-	-	-	-	-	-	-	-	-	1,775
1,800	-	-	-	-	-	-	-	0.00	0.00	0.00	-	1,396.00	-	-	-	-	-	-	-	-	-	-	-	-	-	-	-	-	-	1,800
1,825	-	-	-	-	-	-	-	0.00	0.00	0.00	-	1,372.00	-	-	-	-	-	-	-	-	-	-	-	-	-	-	-	-	-	1,825
1,850	-	-	-	-	-	-	-	0.00	0.00	0.00	-	1,347.00	-	-	-	-	-	-	-	-	-	-	-	-	-	-	-	-	-	1,850
1,875	-	-	-	-	-	-	-	0.00	0.00	0.00	-	1,322.00	-	-	-	-	-	-	-	-	-	-	-	-	-	-	-	-	-	1,875
1,900	-	-	-	-	-	-	-	0.00	0.00	0.00	-	1,297.00	-	-	-	-	-	-	-	-	-	-	-	-	-	-	-	-	-	1,900
1,925	-	-	-	-	-	-	-	0.00	0.00	0.00	-	1,272.00	-	-	-	-	-	-	-	-	-	-	-	-	-	-	-	-	-	1,925
1,950	-	-	-	-	-	-	-	0.00	0.00	0.00	-	1,247.00	-	-	-	-	-	-	-	-	-	-	-	-	-	-	-	-	-	1,950
1,975	-	-	-	-	-	-	-	0.00	0.00	0.00	-	1,222.00	-	-	-	-	-	-	-	-	-	-	-	-	-	-	-	-	-	1,975
2,000	-	-	-	-	-	-	-	0.00	0.00	0.00	-	1,197.00	-	-	-	-	-	-	-	-	-	-	-	-	-	-	-	-	-	2,000
2,050	-	-	-	-	-	-	-	0.00	0.00	0.00	-	1,147.00	-	-	-	-	-	-	-	-	-	-	-	-	-	-	-	-	-	2,050
2,100	-	-	-	-	-	-	-	0.00	0.00	0.00	-	1,097.00	-	-	-	-	-	-	-	-	-	-	-	-	-	-	-	-	-	2,100
2,150	-	-	-	-	-	-	-	0.00	0.00	0.00	-	1,047.00	-	-	-	-	-	-	-	-	-	-	-	-	-	-	-	-	-	2,150
2,200	-	-	-	-	-	-	-	0.00	0.00	0.00	-	997.00	-	-	-	-	-	-	-	-	-	-	-	-	-	-	-	-	-	2,200
2,250	-	-	-	-	-	-	-	0.00	0.00	0.00	-	948.00	-	-	-	-	-	-	-	-	-	-	-	-	-	-	-	-	-	2,250
2,300	-	-	-	-	-	-	-	0.00	0.00	0.00	-	898.00	-	-	-	-	-	-	-	-	-	-	-	-	-	-	-	-	-	2,300
2,350	-	-	-	-	-	-	-	0.00	0.00	0.00	-	848.00	-	-	-	-	-	-	-	-	-	-	-	-	-	-	-	-	-	2,350
2,400	-	-	-	-	-	-	-	0.00	0.00	0.00	-	798.00	-	-	-	-	-	-	-	-	-	-	-	-	-	-	-	-	-	2,400
2,450	-	-	-	-	-	-	-	0.00	0.00	0.00	-	748.00	-	-	-	-	-	-	-	-	-	-	-	-	-	-	-	-	-	2,450
2,500	0.00	0.00	0.00	-	695.00	-	-	0.00	0.00	0.00	-	698.00	-	-	-	-	-	-	-	-	-	-	-	-	-	-	-	-	-	2,500
2,550	0.00	0.00	0.00	-	645.00	-	-	0.00	0.00	0.00	-	648.00	-	-	-	-	-	-	-	-	-	-	-	-	-	-	-	-	-	2,550
2,600	0.00	0.00	0.00	-	595.00	-	-	0.00	0.00	0.00	-	598.00	-	-	-	-	-	-	-	-	-	-	-	-	-	-	-	-	-	2,600
2,650	0.00	0.00	0.00	-	545.00	-	-	0.00	0.00	0.00	-	549.00	-	-	-	-	-	-	-	-	-	-	-	-	-	-	-	-	-	2,650
2,700	0.00	0.00	0.00	-	495.00	-	-	0.00	0.00	0.00	-	499.00	-	-	-	-	-	-	-	-	-	-	-	-	-	-	-	-	-	2,700
2,750	0.00	0.00	0.00	-	445.00	-	-	0.00	0.00	0.00	-	449.00	-	-	-	-	-	-	-	-	-	-	-	-	-	-	-	-	-	2,750
2,800	0.00	0.00	0.00	-	395.00	-	-	0.00	0.00	0.00	-	400.00	-	-	-	-	-	-	-	-	-	-	-	-	-	-	-	-	-	2,800
2,850	0.00	0.00	0.00	-	345.00	-	-	0.00	0.00	0.00	-	352.00	-	-	-	-	-	-	-	-	-	-	-	-	-	-	-	-	-	2,850
2,900	0.00	0.00	0.00	-	295.00	-	19	0.00	0.00	0.00	-	304.00	-	-	-	-	-	-	-	-	-	-	-	-	-	-	-	-	-	2,900
2,950	0.00	0.00	0.00	-	245.00	-	20	0.00	0.00	0.00	-	258.00	-	-	-	-	-	-	-	-	-	-	-	-	-	-	-	-	-	2,950
3,000	0.00	0.00	0.00	-	196.00	-	41	0.00	0.00	0.00	-	215.00	-	-	-	-	-	-	-	-	-	-	-	-	-	-	-	-	-	3,000
3,050	0.00	0.00	0.00	-	149.00	-	20	0.00	0.00	0.00	-	175.00	-	-	-	-	-	-	-	-	-	-	-	-	-	-	-	-	-	3,050
3,100	0.00	0.00	0.00	-	106.00	-	20	0.00	0.00	0.00	-	139.00	-	1	-	-	-	-	-	-	-	-	-	-	-	-	-	-	-	3,100
3,150	0.00	0.00	0.00	-	69.00	-	22	0.00	0.00	0.00	-	108.00	-	-	-	-	-	-	-	-	-	-	-	-	-	-	-	-	-	3,150
3,200	0.00	0.00	0.00	-	40.50	-	566	0.00	0.00	0.00	-	81.00	-	22	-	-	-	-	-	-	-	-	-	-	-	-	-	-	-	3,200
3,250	0.00	0.00	0.00	-	21.25	-	33	57.50	57.50	57.50	57.50	57.50	20	11	-	-	-	-	-	-	-	-	-	-	-	-	-	-	-	3,250
3,300	0.00	0.00	0.00	-	9.80	-	26	0.00	0.00	0.00	-	41.75	-	1	-	-	-	-	-	-	-	-	-	-	-	-	-	-	-	3,300

FTSE/X.A. Large Cap

(Μονάδα Διαπραγμάτευσης: 1 Μονάδα Δείκτη x 2€ - Τρόπος Εξάσκησης: Ευρωπαϊκός, Χρηματικός Διακανονισμός)

Τιμή Εξάσκησης	Δικαιώματα Αγοράς														Δικαιώματα Πώλησης																		
	Αύγουστος 2023							Σεπτέμβριος 2023							Λοιποί Μήνες		Αύγουστος 2023							Σεπτέμβριος 2023							Λοιποί Μήνες		Τιμή Εξάσκησης
	Άνοιγμα	Ανιτ Τιμή	Κατωτ Τιμή	Τελ Τιμή	Τιμή κλεισ.	Όγκος	Ανοικτές θέσεις	Άνοιγμα	Ανιτ Τιμή	Κατωτ Τιμή	Τελ Τιμή	Τιμή κλεισ.	Όγκος	Ανοικτές θέσεις	Όγκος	Ανοικτές θέσεις	Άνοιγμα	Ανιτ Τιμή	Κατωτ Τιμή	Τελ Τιμή	Τιμή κλεισ.	Όγκος	Ανοικτές θέσεις	Άνοιγμα	Ανιτ Τιμή	Κατωτ Τιμή	Τελ Τιμή	Τιμή κλεισ.	Όγκος	Ανοικτές θέσεις	Όγκος	Ανοικτές θέσεις	
3,350	0.00	0.00	0.00	-	4.00	-	21	0.00	0.00	0.00	-	28.50	-	-			0.00	0.00	0.00	-	159.00	-	60	0.00	0.00	0.00	-	178.00	-	-			
3,400	0.00	0.00	0.00	-	1.40	-	-	0.00	0.00	0.00	-	19.00	-	-			0.00	0.00	0.00	-	206.00	-	-	0.00	0.00	0.00	-	219.00	-	-			3,400
3,450	0.00	0.00	0.00	-	0.44	-	-	0.00	0.00	0.00	-	12.25	-	-			0.00	0.00	0.00	-	255.00	-	-	0.00	0.00	0.00	-	262.00	-	-			3,450
3,500	0.00	0.00	0.00	-	0.12	-	-	0.00	0.00	0.00	-	7.60	-	-			0.00	0.00	0.00	-	305.00	-	-	0.00	0.00	0.00	-	307.00	-	-			3,500
<b>Σύνολα:</b>						0	788						20	35	0	0					40	1,343						0	85	0	0		
<b>Αριθμός Πράξεων:</b>						0							1		0						2							0		0			

ALPHA ΥΠΗΡΕΣΙΩΝ ΣΥΜΜ (ΚΟ)

(Μέγεθος Συμβολαίου: 100 Χρέδωγραφα, Τρόπος Εξάσκησης: Αμερικάνικος, Φυσική Παράδοση)

Τιμή Εξάσκησης	Δικαιώματα Αγοράς														Δικαιώματα Πώλησης																	
	Αύγουστος 2023						Σεπτέμβριος 2023						Λοιποί Μήνες		Αύγουστος 2023						Σεπτέμβριος 2023						Λοιποί Μήνες		Τιμή Εξάσκησης			
	Άνοιγμα	Ανιγν. Τιμή	Καπιτ. Τιμή	Τελ. Τιμή	Τιμή κλεισ.	Όγκος	Άνοιγμα	Ανιγν. Τιμή	Καπιτ. Τιμή	Τελ. Τιμή	Τιμή κλεισ.	Όγκος	Άνοιγkές θέσεις	Όγκος	Άνοιγkές θέσεις	Άνοιγμα	Ανιγν. Τιμή	Καπιτ. Τιμή	Τελ. Τιμή	Τιμή κλεισ.	Όγκος	Άνοιγkές θέσεις	Άνοιγμα	Ανιγν. Τιμή	Καπιτ. Τιμή	Τελ. Τιμή	Τιμή κλεισ.	Όγκος		Άνοιγkές θέσεις	Όγκος	Άνοιγkές θέσεις
0.550						-	-	0.000	0.000	0.000	1.06	-	-									-	-	0.000	0.000	0.000	0.002	-		-		
0.600						-	-	0.000	0.000	0.000	1.01	-	-									-	-	0.000	0.000	0.000	0.001	-	-			0.006
0.650						-	-	0.000	0.000	0.000	0.962	-	-									-	-	0.000	0.000	0.000	0.001	-	-			0.007
0.700						-	-	0.000	0.000	0.000	0.912	-	-									-	-	0.000	0.000	0.000	0.001	-	-			0.007
0.750						-	-	0.000	0.000	0.000	0.862	-	-									-	-	0.000	0.000	0.000	0.002	-	-			0.008
0.800						-	-	0.000	0.000	0.000	0.812	-	-									-	-	0.000	0.000	0.000	0.001	-	-			0.008
0.850	0.000	0.000	0.000	0.761	-	-	0.000	0.000	0.000	0.762	-	-				0.000	0.000	0.000	0.001	-	-	0.000	0.000	0.000	0.000	0.000	0.001	-	-			0.009
0.900	0.000	0.000	0.000	0.711	-	-	0.000	0.000	0.000	0.712	-	-				0.000	0.000	0.000	0.001	-	-	0.000	0.000	0.000	0.000	0.000	0.002	-	-			0.009
0.950	0.000	0.000	0.000	0.661	-	-	0.000	0.000	0.000	0.662	-	-				0.000	0.000	0.000	0.001	-	-	0.000	0.000	0.000	0.000	0.000	0.004	-	-			0.010
1.000	0.000	0.000	0.000	0.611	-	-	0.000	0.000	0.000	0.612	-	-				0.000	0.000	0.000	0.002	-	-	0.000	0.000	0.000	0.000	0.000	0.001	-	-			0.010
1.100	0.000	0.000	0.000	0.511	-	-	0.000	0.000	0.000	0.513	-	-				0.000	0.000	0.000	0.001	-	-	0.000	0.000	0.000	0.000	0.000	0.001	-	-			0.011
1.200	0.000	0.000	0.000	0.411	-	-	0.000	0.000	0.000	0.413	-	-				0.000	0.000	0.000	0.001	-	-	0.000	0.000	0.000	0.000	0.000	0.001	-	-			0.012
1.300	0.000	0.000	0.000	0.311	-	-	0.000	0.000	0.000	0.315	-	-				0.000	0.000	0.000	0.001	-	-	0.000	0.000	0.000	0.000	0.000	0.002	-	-			0.013
1.400	0.000	0.000	0.000	0.215	-	-	0.000	0.000	0.000	0.224	-	-				0.000	0.000	0.000	0.004	-	-	0.000	0.000	0.000	0.000	0.000	0.010	-	-			0.014
1.500	0.000	0.000	0.000	0.130	-	20	0.000	0.000	0.000	0.144	-	14				0.000	0.000	0.000	0.019	-	-	0.000	0.000	0.000	0.000	0.000	0.031	-	-			0.015
1.600	0.000	0.000	0.000	0.066	-	-	0.000	0.000	0.000	0.084	-	-				0.000	0.000	0.000	0.055	-	-	0.000	0.000	0.000	0.000	0.000	0.071	-	-			0.016
1.700	0.000	0.000	0.000	0.027	-	-	0.000	0.000	0.000	0.044	-	-				0.000	0.000	0.000	0.116	-	-	0.000	0.000	0.000	0.000	0.000	0.130	-	-			0.017
1.800	0.000	0.000	0.000	0.009	-	-	0.000	0.000	0.000	0.020	-	-				0.000	0.000	0.000	0.198	-	-	0.000	0.000	0.000	0.000	0.000	0.207	-	-			0.018
1.900	0.000	0.000	0.000	0.003	-	-	0.000	0.000	0.000	0.008	-	-				0.000	0.000	0.000	0.292	-	-	0.000	0.000	0.000	0.000	0.000	0.296	-	-			0.019
2.000	0.000	0.000	0.000	0.001	-	-	0.000	0.000	0.000	0.003	-	-				0.000	0.000	0.000	0.390	-	-	0.000	0.000	0.000	0.000	0.000	0.391	-	-			0.020
2.200	0.000	0.000	0.000	0.001	-	-	0.000	0.000	0.000	0.001	-	-				0.000	0.000	0.000	0.590	-	-	0.000	0.000	0.000	0.000	0.000	0.590	-	-			0.022
2.400	0.000	0.000	0.000	0.001	-	-	0.000	0.000	0.000	0.001	-	-				0.000	0.000	0.000	0.790	-	-	0.000	0.000	0.000	0.000	0.000	0.790	-	-			0.024
<b>Σύνολα:</b>						0	20						0	14	0	0					0	0						0	0	0	0	
<b>Αριθμός Πράξεων:</b>						0						0		0								0.00						0		0		



**ΔΕΗ (ΚΟ)**

(Μέγεθος Συμβολαίου: 100 Χρέεγραφα, Τρόπος Εξάσκησης: Αμερικάνικος, Φυσική Παράδοση)

Τιμή Εξάσκησης	Δικαιώματα Αγοράς														Δικαιώματα Πώλησης																						
	Αύγουστος 2023						Σεπτέμβριος 2023						Λοιποί Μήνες		Αύγουστος 2023						Σεπτέμβριος 2023						Λοιποί Μήνες		Τιμή Εξάσκησης								
	Άνοιγμα	Ανιπ Τιμή	Καπιτ Τιμή	Τελ Τιμή	Τιμή κλεισ.	Όγκος	Άνοιγμα	Ανιπ Τιμή	Καπιτ Τιμή	Τελ Τιμή	Τιμή κλεισ.	Όγκος	Άνοιγμα	Ανιπ Τιμή	Καπιτ Τιμή	Τελ Τιμή	Τιμή κλεισ.	Όγκος	Άνοιγμα	Ανιπ Τιμή	Καπιτ Τιμή	Τελ Τιμή	Τιμή κλεισ.	Όγκος	Άνοιγμα	Ανιπ Τιμή	Καπιτ Τιμή	Τελ Τιμή		Τιμή κλεισ.	Όγκος	Άνοιγμα	Ανιπ Τιμή	Καπιτ Τιμή	Τελ Τιμή	Τιμή κλεισ.	Όγκος
3.600						-	-	0.000	0.000	0.000	6.95	-	-					-	-	0.000	0.000	0.000	0.001	-	-												
3.800						-	-	0.000	0.000	0.000	6.75	-	-					-	-	0.000	0.000	0.000	0.001	-	-												0.038
4.000						-	-	0.000	0.000	0.000	6.55	-	-					-	-	0.000	0.000	0.000	0.001	-	-												0.040
4.400						-	-	0.000	0.000	0.000	6.15	-	-					-	-	0.000	0.000	0.000	0.005	-	-												0.044
4.800						-	-	0.000	0.000	0.000	5.75	-	-					-	-	0.000	0.000	0.000	0.001	-	-												0.048
5.200						-	-	0.000	0.000	0.000	5.35	-	-					-	-	0.000	0.000	0.000	0.001	-	-												0.052
5.600						-	-	0.000	0.000	0.000	4.95	-	-					-	-	0.000	0.000	0.000	0.001	-	-												0.056
6.000	0.000	0.000	0.000	4.54	-	-	0.000	0.000	0.000	4.55	-	-					0.000	0.000	0.000	0.000	0.000	0.000	0.001	-	-												0.060
6.400	0.000	0.000	0.000	4.14	-	-	0.000	0.000	0.000	4.15	-	-					0.000	0.000	0.000	0.000	0.000	0.000	0.001	-	-												0.064
6.800	0.000	0.000	0.000	3.75	-	-	0.000	0.000	0.000	3.76	-	-					0.000	0.000	0.000	0.000	0.000	0.000	0.001	-	-												0.068
7.200	0.000	0.000	0.000	3.35	-	-	0.000	0.000	0.000	3.36	-	-					0.000	0.000	0.000	0.000	0.000	0.000	0.001	-	-												0.072
7.600	0.000	0.000	0.000	2.95	-	-	0.000	0.000	0.000	2.96	-	-					0.000	0.000	0.000	0.000	0.000	0.000	0.001	-	-												0.076
8.000	0.000	0.000	0.000	2.55	-	-	0.000	0.000	0.000	2.57	-	-					0.000	0.000	0.000	0.000	0.000	0.000	0.001	-	-												0.080
8.400	0.000	0.000	0.000	2.15	-	-	0.000	0.000	0.000	2.18	-	-					0.000	0.000	0.000	0.000	0.000	0.000	0.001	-	-												0.084
8.800	0.000	0.000	0.000	1.75	-	-	0.000	0.000	0.000	1.82	-	-					0.000	0.000	0.000	0.000	0.000	0.000	0.002	-	-												0.088
9.200	0.000	0.000	0.000	1.36	-	-	0.000	0.000	0.000	1.47	-	-					0.000	0.000	0.000	0.000	0.000	0.000	0.010	-	21												0.092
9.600	0.000	0.000	0.000	0.987	-	22	0.000	0.000	0.000	1.16	-	60					0.000	0.000	0.000	0.000	0.000	0.000	0.039	-	43												0.096
10.000	0.000	0.000	0.000	0.659	-	83	0.000	0.000	0.000	0.888	-	25					0.000	0.000	0.000	0.000	0.000	0.000	0.111	-	-												0.100
11.000	0.000	0.000	0.000	0.147	-	67	0.000	0.000	0.000	0.395	-	7					0.000	0.000	0.000	0.000	0.000	0.000	0.599	-	1												0.110
12.000	0.000	0.000	0.000	0.015	-	5	0.000	0.000	0.000	0.147	-	21					0.000	0.000	0.000	0.000	0.000	0.000	1.47	-	-												0.120
13.000	0.000	0.000	0.000	0.001	-	-	0.000	0.000	0.000	0.045	-	-					0.000	0.000	0.000	0.000	0.000	0.000	2.46	-	-												0.130
14.000	0.000	0.000	0.000	0.001	-	-	0.000	0.000	0.000	0.012	-	-					0.000	0.000	0.000	0.000	0.000	0.000	3.46	-	-												0.140
15.000	0.000	0.000	0.000	0.001	-	-	0.000	0.000	0.000	0.003	-	-					0.000	0.000	0.000	0.000	0.000	0.000	4.46	-	-												0.150
16.000	0.000	0.000	0.000	0.001	-	-	0.000	0.000	0.000	0.001	-	-					0.000	0.000	0.000	0.000	0.000	0.000	5.46	-	-												0.160
Σύνολα:						0	177						0	113	0	0							0	65			0	0	0	0							
Αριθμός Πράξεων:						0						0		0									0.00				0		0								

ΕΘΝΙΚΗ ΤΡΑΠΕΖΑ (ΚΟ)

(Μέγεθος Συμβολαίου: 100 Χρέεγραφα, Τρόπος Εξάσκησης: Αμερικάνικος, Φυσική Παράδοση)

Δικαιώματα Αγοράς															Δικαιώματα Πώλησης																				
Αύγουστος 2023						Σεπτέμβριος 2023						Λοιποί Μήνες			Αύγουστος 2023						Σεπτέμβριος 2023						Λοιποί Μήνες								
Τιμή Εξάσκησης	Ανοιγμα	Ανιγτ Τιμή	Καπιτ Τιμή	Τελ Τιμή	Τιμή κλεισ.	Όγκος	Ανοικτές θέσεις	Ανοιγμα	Ανιγτ Τιμή	Καπιτ Τιμή	Τελ Τιμή	Τιμή κλεισ.	Όγκος	Ανοικτές θέσεις	Όγκος	Ανοικτές θέσεις	Ανοιγμα	Ανιγτ Τιμή	Καπιτ Τιμή	Τελ Τιμή	Τιμή κλεισ.	Όγκος	Ανοικτές θέσεις	Ανοιγμα	Ανιγτ Τιμή	Καπιτ Τιμή	Τελ Τιμή	Τιμή κλεισ.	Όγκος	Ανοικτές θέσεις	Όγκος	Ανοικτές θέσεις	Τιμή Εξάσκησης		
2.000						-	-	0.000	0.000	0.000		4.44	-	-									-	-	0.000	0.000	0.000		0.001	-	-			0.020	
2.200						-	-	0.000	0.000	0.000		4.25	-	-									-	-	0.000	0.000	0.000		0.001	-	-			0.022	
2.400						-	-	0.000	0.000	0.000		4.05	-	-									-	-	0.000	0.000	0.000		0.001	-	-			0.024	
2.600						-	-	0.000	0.000	0.000		3.85	-	-									-	-	0.000	0.000	0.000		0.001	-	-			0.026	
2.800						-	-	0.000	0.000	0.000		3.65	-	-									-	-	0.000	0.000	0.000		0.001	-	-			0.028	
3.000						-	-	0.000	0.000	0.000		3.45	-	-									-	-	0.000	0.000	0.000		0.001	-	-			0.030	
3.200						-	-	0.000	0.000	0.000		3.25	-	-									-	-	0.000	0.000	0.000		0.001	-	-			0.032	
3.400						-	-	0.000	0.000	0.000		3.05	-	-									-	-	0.000	0.000	0.000		0.001	-	-			0.034	
3.600	0.000	0.000	0.000		2.84	-	-	0.000	0.000	0.000		2.85	-	-			0.000	0.000	0.000		0.001	-	-	-	-	0.000	0.000	0.000		0.001	-	-			0.036
3.800	0.000	0.000	0.000		2.64	-	-	0.000	0.000	0.000		2.65	-	-			0.000	0.000	0.000		0.001	-	-	-	-	0.000	0.000	0.000		0.001	-	-			0.038
4.000	0.000	0.000	0.000		2.44	-	-	0.000	0.000	0.000		2.45	-	-			0.000	0.000	0.000		0.001	-	-	-	-	0.000	0.000	0.000		0.001	-	-			0.040
4.400	0.000	0.000	0.000		2.04	-	-	0.000	0.000	0.000		2.05	-	-			0.000	0.000	0.000		0.001	-	-	-	-	0.000	0.000	0.000		0.001	-	-			0.044
4.800	0.000	0.000	0.000		1.64	-	-	0.000	0.000	0.000		1.66	-	-			0.000	0.000	0.000		0.001	-	-	-	-	0.000	0.000	0.000		0.004	-	-			0.048
5.200	0.000	0.000	0.000		1.24	-	-	0.000	0.000	0.000		1.27	-	-			0.000	0.000	0.000		0.001	-	-	-	-	0.000	0.000	0.000		0.019	-	-			0.052
5.600	0.000	0.000	0.000		0.853	-	-	0.000	0.000	0.000		0.916	-	-			0.000	0.000	0.000		0.009	-	-	-	-	0.000	0.000	0.000		0.063	-	-			0.056
6.000	0.000	0.000	0.000		0.499	-	5	0.000	0.000	0.000		0.611	-	-			0.000	0.000	0.000		0.055	-	-	-	-	0.000	0.000	0.000		0.158	-	-			0.060
6.400	0.000	0.000	0.000		0.236	-	-	0.000	0.000	0.000		0.376	-	4			0.000	0.000	0.000		0.192	-	2	-	-	0.000	0.000	0.000		0.322	-	-			0.064
6.800	0.000	0.000	0.000		0.086	-	-	0.000	0.000	0.000		0.214	-	-			0.000	0.000	0.000		0.442	-	-	-	-	0.000	0.000	0.000		0.560	-	-			0.068
7.200	0.000	0.000	0.000		0.024	-	-	0.000	0.000	0.000		0.110	-	-			0.000	0.000	0.000		0.780	-	-	-	-	0.000	0.000	0.000		0.856	-	-			0.072
7.600	0.000	0.000	0.000		0.005	-	-	0.000	0.000	0.000		0.053	-	-			0.000	0.000	0.000		1.16	-	-	-	-	0.000	0.000	0.000		1.20	-	-			0.076
8.000	0.000	0.000	0.000		0.001	-	-	0.000	0.000	0.000		0.024	-	-			0.000	0.000	0.000		1.56	-	-	-	-	0.000	0.000	0.000		1.57	-	-			0.080
8.400	0.000	0.000	0.000		0.001	-	-	0.000	0.000	0.000		0.010	-	-			0.000	0.000	0.000		1.96	-	-	-	-	0.000	0.000	0.000		1.96	-	-			0.084
Σύνολα:						0	5						0	4	0	0						0	2						0	270	0	50			
Αριθμός Πράξεων:						0							0	0								0.00							0		0				

ΟΠΑΠ (ΚΟ)

(Μέγεθος Συμβολαίου: 100 Χρέεγραφα, Τρόπος Εξάσκησης: Αμερικάνικος, Φυσική Παράδοση)

Τιμή Εξάσκησης	Δικαιώματα Αγοράς														Δικαιώματα Πώλησης																	
	Αύγουστος 2023						Σεπτέμβριος 2023						Λοιποί Μήνες		Αύγουστος 2023						Σεπτέμβριος 2023						Λοιποί Μήνες		Τιμή Εξάσκησης			
	Άνοιγμα	Ανιγτ Τιμή	Καπιτ Τιμή	Τελ Τιμή	Τιμή κλεισ.	Όγκος	Άνοιγμα	Ανιγτ Τιμή	Καπιτ Τιμή	Τελ Τιμή	Τιμή κλεισ.	Όγκος	Άνοιγτ	Ανοικτές θέσεις	Όγκος	Ανοικτές θέσεις	Άνοιγμα	Ανιγτ Τιμή	Καπιτ Τιμή	Τελ Τιμή	Τιμή κλεισ.	Όγκος	Άνοιγτ	Ανοικτές θέσεις	Όγκος	Ανοικτές θέσεις						
8.800						-	-	0.000	0.000	0.000	6.84	-	-									-	-	0.000	0.000	0.000	0.001	-		-		
9.200						-	-	0.000	0.000	0.000	6.44	-	-									-	-	0.000	0.000	0.000	0.001	-	-			0.092
9.600						-	-	0.000	0.000	0.000	6.04	-	-									-	-	0.000	0.000	0.000	0.001	-	-			0.096
10.000	0.000	0.000	0.000		5.63	-	-	0.000	0.000	0.000	5.64	-	-				0.000	0.000	0.000	0.001	-	-	0.000	0.000	0.000	0.002	-	-			0.100	
11.000	0.000	0.000	0.000		4.63	-	-	0.000	0.000	0.000	4.65	-	-				0.000	0.000	0.000	0.005	-	-	0.000	0.000	0.000	0.001	-	-			0.110	
12.000	0.000	0.000	0.000		3.63	-	-	0.000	0.000	0.000	3.65	-	-				0.000	0.000	0.000	0.001	-	-	0.000	0.000	0.000	0.001	-	-			0.120	
13.000	0.000	0.000	0.000		2.63	-	-	0.000	0.000	0.000	2.65	-	-				0.000	0.000	0.000	0.001	-	-	0.000	0.000	0.000	0.002	-	-			0.130	
14.000	0.000	0.000	0.000		1.63	-	-	0.000	0.000	0.000	1.69	-	-				0.000	0.000	0.000	0.001	-	-	0.000	0.000	0.000	0.033	-	-			0.140	
15.000	0.000	0.000	0.000		0.687	-	-	0.000	0.000	0.000	0.857	-	-				0.000	0.000	0.000	0.056	-	10	0.000	0.000	0.000	0.203	-	-			0.150	
16.000	0.000	0.000	0.000		0.119	-	-	0.000	0.000	0.000	0.320	-	-				0.000	0.000	0.000	0.488	-	76	0.000	0.000	0.000	0.667	-	-			0.160	
17.000	0.000	0.000	0.000		0.005	-	15	0.000	0.000	0.000	0.082	-	10				0.000	0.000	0.000	1.38	-	-	0.000	0.000	0.000	1.44	-	-			0.170	
18.000	0.000	0.000	0.000		0.001	-	-	0.000	0.000	0.000	0.015	-	5				0.000	0.000	0.000	2.38	-	-	0.000	0.000	0.000	2.38	-	-			0.180	
19.000	0.000	0.000	0.000		0.001	-	-	0.000	0.000	0.000	0.002	-	-				0.000	0.000	0.000	3.38	-	-	0.000	0.000	0.000	3.38	-	-			0.190	
20.000	0.000	0.000	0.000		0.001	-	-	0.000	0.000	0.000	0.001	-	-				0.000	0.000	0.000	4.38	-	-	0.000	0.000	0.000	4.38	-	-			0.200	
22.000	0.000	0.000	0.000		0.003	-	-	0.000	0.000	0.000	0.001	-	-				0.000	0.000	0.000	6.38	-	-	0.000	0.000	0.000	6.38	-	-			0.220	
24.000	0.000	0.000	0.000		0.001	-	-	0.000	0.000	0.000	0.002	-	-				0.000	0.000	0.000	8.38	-	-	0.000	0.000	0.000	8.38	-	-			0.240	
<b>Σύνολο:</b>						0	15					0	15	0	0					0	86					0	20	0	0			
<b>Αριθμός Πράξεων:</b>						0						0		0						0.00						0		0				

ΟΤΕ (ΚΟ)

(Μέγεθος Συμβολαίου: 100 Χρεόγραφα, Τρόπος Εξάσκησης: Αμερικάνικος, Φυσική Παράδοση)

Δικαιώματα Αγοράς															Δικαιώματα Πώλησης																				
Αύγουστος 2023							Σεπτέμβριος 2023							Λοιποί Μήνες	Αύγουστος 2023							Σεπτέμβριος 2023						Λοιποί Μήνες		Τιμή Εξάσκησης					
Τιμή Εξάσκησης	Άνοιγμα	Ανιγ. Τιμή	Καπιτ. Τιμή	Τελ. Τιμή	Τιμή κλεισ.	Όγκος	Ανοικτές θέσεις	Άνοιγμα	Ανιγ. Τιμή	Καπιτ. Τιμή	Τελ. Τιμή	Τιμή κλεισ.	Όγκος	Ανοικτές θέσεις	Όγκος	Ανοικτές θέσεις	Άνοιγμα	Ανιγ. Τιμή	Καπιτ. Τιμή	Τελ. Τιμή	Τιμή κλεισ.	Όγκος	Ανοικτές θέσεις	Όγκος	Ανοικτές θέσεις	Όγκος	Ανοικτές θέσεις								
9.200						-	-	0.000	0.000	0.000		5.06	-	-									-	-	0.000	0.000	0.000	0.001	-	-			0.092		
9.600	0.000	0.000	0.000		4.65	-	-	0.000	0.000	0.000		4.66	-	-			0.000	0.000	0.000		0.001	-	-	0.000	0.000	0.000	0.001	-	-			0.096			
10.000	0.000	0.000	0.000		4.25	-	-	0.000	0.000	0.000		4.26	-	-			0.000	0.000	0.000		0.001	-	-	0.000	0.000	0.000	0.001	-	-			0.100			
11.000	0.000	0.000	0.000		3.25	-	-	0.000	0.000	0.000		3.27	-	-			0.000	0.000	0.000		0.001	-	-	0.000	0.000	0.000	0.001	-	-			0.110			
12.000	0.000	0.000	0.000		2.25	-	-	0.000	0.000	0.000		2.27	-	-			0.000	0.000	0.000		0.001	-	-	0.000	0.000	0.000	0.004	-	-			0.120			
13.000	0.000	0.000	0.000		1.25	-	-	0.000	0.000	0.000		1.33	-	-			0.000	0.000	0.000		0.003	-	-	0.000	0.000	0.000	0.056	-	-			0.130			
14.000	0.000	0.000	0.000		0.387	-	-	0.000	0.000	0.000		0.583	-	-			0.000	0.000	0.000		0.136	-	50	0.000	0.000	0.000	0.312	-	-			0.140			
15.000	0.000	0.000	0.000		0.035	-	7	0.000	0.000	0.000		0.176	-	10			0.000	0.000	0.000		0.786	-	-	0.000	0.000	0.000	0.908	-	-			0.150			
16.000	0.000	0.000	0.000		0.001	-	-	0.000	0.000	0.000		0.035	-	-			0.000	0.000	0.000		1.76	-	-	0.000	0.000	0.000	1.77	-	-			0.160			
17.000	0.000	0.000	0.000		0.001	-	-	0.000	0.000	0.000		0.004	-	-			0.000	0.000	0.000		2.76	-	-	0.000	0.000	0.000	2.76	-	-			0.170			
18.000	0.000	0.000	0.000		0.001	-	-	0.000	0.000	0.000		0.001	-	-			0.000	0.000	0.000		3.76	-	-	0.000	0.000	0.000	3.76	-	-			0.180			
19.000	0.000	0.000	0.000		0.001	-	-	0.000	0.000	0.000		0.001	-	-			0.000	0.000	0.000		4.76	-	-	0.000	0.000	0.000	4.76	-	-			0.190			
20.000	0.000	0.000	0.000		0.001	-	-	0.000	0.000	0.000		0.001	-	-			0.000	0.000	0.000		5.76	-	-	0.000	0.000	0.000	5.76	-	-			0.200			
22.000	0.000	0.000	0.000		0.001	-	-	0.000	0.000	0.000		0.001	-	-			0.000	0.000	0.000		7.76	-	-	0.000	0.000	0.000	7.76	-	-			0.220			
<b>Σύνολα:</b>						0	7							0	10	0	0							0	50							0	0	0	0
<b>Αριθμός Πράξεων:</b>						0											0	0							0.00							0	0		

ΠΕΙΡΑΙΩΣ FINANCIAL HOLD (ΚΟ)

(Μέγεθος Συμβολαίου: 100 Χρεόγραφα, Τρόπος Εξάσκησης: Αμερικάνικος, Φυσική Παράδοση)

Τιμή Εξάσκησης	Δικαιώματα Αγοράς														Δικαιώματα Πώλησης																					
	Αύγουστος 2023							Σεπτέμβριος 2023							Λοιποί Μήνες		Αύγουστος 2023							Σεπτέμβριος 2023							Λοιποί Μήνες		Τιμή Εξάσκησης			
	Άνοιγμα	Ανιγν. Τιμή	Καπιτ. Τιμή	Τελ. Τιμή	Τιμή κλεισ.	Όγκος	Ανοικτές θέσεις	Άνοιγμα	Ανιγν. Τιμή	Καπιτ. Τιμή	Τελ. Τιμή	Τιμή κλεισ.	Όγκος	Ανοικτές θέσεις	Όγκος	Ανοικτές θέσεις	Άνοιγμα	Ανιγν. Τιμή	Καπιτ. Τιμή	Τελ. Τιμή	Τιμή κλεισ.	Όγκος	Ανοικτές θέσεις	Άνοιγμα	Ανιγν. Τιμή	Καπιτ. Τιμή	Τελ. Τιμή	Τιμή κλεισ.	Όγκος	Ανοικτές θέσεις	Όγκος	Ανοικτές θέσεις				
0.750						-	-	0.000	0.000	0.000		2.74	-	-									-	-	0.000	0.000	0.000		0.001	-	-					
0.800						-	-	0.000	0.000	0.000		2.69	-	-									-	-	0.000	0.000	0.000		0.001	-	-					0.008
0.850						-	-	0.000	0.000	0.000		2.64	-	-									-	-	0.000	0.000	0.000		0.001	-	-					0.009
0.900						-	-	0.000	0.000	0.000		2.59	-	-									-	-	0.000	0.000	0.000		0.001	-	-					0.009
0.950						-	-	0.000	0.000	0.000		2.54	-	-									-	-	0.000	0.000	0.000		0.002	-	-					0.010
1.000						-	-	0.000	0.000	0.000		2.49	-	-									-	-	0.000	0.000	0.000		0.001	-	-					0.010
1.100						-	-	0.000	0.000	0.000		2.39	-	-									-	-	0.000	0.000	0.000		0.002	-	-					0.011
1.200						-	-	0.000	0.000	0.000		2.29	-	-									-	-	0.000	0.000	0.000		0.004	-	-					0.012
1.300						-	-	0.000	0.000	0.000		2.19	-	-									-	-	0.000	0.000	0.000		0.001	-	-					0.013
1.400						-	-	0.000	0.000	0.000		2.09	-	-									-	-	0.000	0.000	0.000		0.001	-	-					0.014
1.500						-	-	0.000	0.000	0.000		1.99	-	-									-	-	0.000	0.000	0.000		0.001	-	-					0.015
1.600						-	-	0.000	0.000	0.000		1.89	-	-									-	-	0.000	0.000	0.000		0.001	-	-					0.016
1.700	0.000	0.000	0.000		1.79	-	-	0.000	0.000	0.000		1.79	-	-			0.000	0.000	0.000		0.001	-	-	0.000	0.000	0.000		0.001	-	-					0.017	
1.800	0.000	0.000	0.000		1.69	-	-	0.000	0.000	0.000		1.69	-	-			0.000	0.000	0.000		0.001	-	-	0.000	0.000	0.000		0.001	-	-					0.018	
1.900	0.000	0.000	0.000		1.59	-	-	0.000	0.000	0.000		1.59	-	-			0.000	0.000	0.000		0.001	-	-	0.000	0.000	0.000		0.001	-	-					0.019	
2.000	0.000	0.000	0.000		1.49	-	-	0.000	0.000	0.000		1.49	-	-			0.000	0.000	0.000		0.001	-	-	0.000	0.000	0.000		0.001	-	-					0.020	
2.200	0.000	0.000	0.000		1.29	-	-	0.000	0.000	0.000		1.30	-	-			0.000	0.000	0.000		0.001	-	-	0.000	0.000	0.000		0.001	-	-					0.022	
2.400	0.000	0.000	0.000		1.09	-	-	0.000	0.000	0.000		1.10	-	-			0.000	0.000	0.000		0.001	-	-	0.000	0.000	0.000		0.001	-	-					0.024	
2.600	0.000	0.000	0.000		0.892	-	-	0.000	0.000	0.000		0.899	-	-			0.000	0.000	0.000		0.002	-	-	0.000	0.000	0.000		0.003	-	-					0.026	
2.800	0.000	0.000	0.000		0.692	-	-	0.000	0.000	0.000		0.707	-	-			0.000	0.000	0.000		0.001	-	-	0.000	0.000	0.000		0.010	-	-					0.028	
3.000	0.000	0.000	0.000		0.494	-	-	0.000	0.000	0.000		0.528	-	-			0.000	0.000	0.000		0.002	-	-	0.000	0.000	0.000		0.031	-	-					0.030	
3.200	0.000	0.000	0.000		0.308	-	3	0.000	0.000	0.000		0.371	-	-			0.000	0.000	0.000		0.015	-	-	0.000	0.000	0.000		0.074	-	-					0.032	
3.400	0.000	0.000	0.000		0.157	-	-	0.000	0.000	0.000		0.245	-	2			0.000	0.000	0.000		0.064	-	-	0.000	0.000	0.000		0.148	-	-					0.034	
3.600	0.000	0.000	0.000		0.062	-	-	0.000	0.000	0.000		0.151	-	-			0.000	0.000	0.000		0.170	-	-	0.000	0.000	0.000		0.253	-	-					0.036	
3.800	0.000	0.000	0.000		0.018	-	-	0.000	0.000	0.000		0.087	-	-			0.000	0.000	0.000		0.326	-	-	0.000	0.000	0.000		0.389	-	-					0.038	
4.000	0.000	0.000	0.000		0.004	-	-	0.000	0.000	0.000		0.047	-	-			0.000	0.000	0.000		0.512	-	-	0.000	0.000	0.000		0.550	-	-					0.040	
4.400	0.000	0.000	0.000		0.001	-	-	0.000	0.000	0.000		0.011	-	-			0.000	0.000	0.000		0.910	-	-	0.000	0.000	0.000		0.916	-	-					0.044	
4.800	0.000	0.000	0.000		0.001	-	-	0.000	0.000	0.000		0.002	-	-			0.000	0.000	0.000		1.31	-	-	0.000	0.000	0.000		1.31	-	-					0.048	
5.200	0.000	0.000	0.000		0.001	-	-	0.000	0.000	0.000		0.001	-	-			0.000	0.000	0.000		1.71	-	-	0.000	0.000	0.000		1.71	-	-					0.052	
Σύνολα:						0	3							0	2	0	0					0	0						0	0	0	0				
Αριθμός Πράξεων:						0								0	0							0.00							0		0					

Προϊόν Δανεισμού	Υποκείμενος Τίτλος	Πολυμερείς Συναλλαγές[1]				Διμερείς Συναλλαγές[2]		Δανεισμός Τίτλων μέσω ΟΤC[3]
		Ανοιχτές θέσεις[5]	Προσφερόμενη ποσότητα	Μ.Σ.Τ[4]	Όγκος συναλλαγών	Μ.Σ.Τ[4]	Όγκος συναλλαγών	Όγκος συναλλαγών
ALPHABOR	ALPHA ΥΠΗΡΕΣΙΩΝ ΣΥΜΜ (ΚΟ)	200	---	---	---	---	---	58,567,065
OTOELBOR	AUTOHELLAS (ΚΟ)	50	---	---	---	---	---	205,958
CENERBOR	CENERGY HOLDINGS (ΚΑ)	8,907	---	---	350	4.75%	---	4,393
EEEBOR	COCA-COLA HBC AG (ΚΟ)	2,661	---	---	---	---	---	47,768
EUROBBOR	EUROBANK HOLDINGS (ΚΟ)	15,000	---	---	---	---	---	34,186,776
FFGRPBOR	FOLLI-FOLLIE (ΚΟ)	---	---	---	---	---	---	886,279
FOYRKBOR	FOURLIS ΣΥΜΜΕΤΟΧΩΝ (ΚΟ)	1,500	---	---	---	---	---	11,123
ELPEBOR	HELLENIQ ENERGY (ΚΟ)	1,550	---	---	---	---	---	369,556
INTRKBOR	INTRACOM HOLDINGS (ΚΟ)	---	---	---	---	---	---	---
INKATBOR	INTRAKAT (ΚΟ)	---	---	---	---	---	---	---
BELABOR	JUMBO (ΚΟ)	16,798	---	---	---	---	---	175,332
LAMDABOR	LAMDA DEVELOPMENT(ΚΟ)	900	---	---	---	---	---	529,862
MIGBOR	MIG (ΚΟ)	1,572	---	---	---	---	---	40,179
QUALBOR	QUALITY & RELIABILITY (ΚΟ)	---	---	---	---	---	---	---
QUESTBOR	QUEST ΣΥΜΜΕΤΟΧΩΝ (ΚΟ)	300	---	---	---	---	---	31,564
TITCBOR	TITAN CEMENT (ΚΑ)	1,400	---	---	500	4.75%	---	303,487
VIQBOR	VIHALCO SA/NV (ΚΑ)	6,784	---	---	500	4.75%	---	---
AVAXBOR	ΑΒΑΞ Α.Ε. (ΚΟ)	---	---	---	---	---	---	---
ADMIEBOR	ΑΔΜΗΕ ΣΥΜΜΕΤΟΧΩΝ Α.Ε. (ΚΟ)	---	---	---	---	---	---	602,800
AEGNBOR	ΑΕΡΟΠΟΡΙΑ ΑΙΓΑΙΟΥ (ΚΟ)	---	---	---	---	---	---	26,602
ALMYBOR	ΑΛΟΥΜΥΛ (ΚΟ)	---	---	---	---	---	---	---
GEKTERNABOR	ΓΕΚ ΤΕΡΝΑ (ΚΟ)	1,540	---	---	---	---	---	1,293
PPCBOR	ΔΕΗ (ΚΟ)	3,000	---	---	---	---	---	1,547,049
ETEBOB	ΕΘΝΙΚΗ ΤΡΑΠΕΖΑ (ΚΟ)	3,718	---	---	---	---	---	8,977,594
ELHABOR	ΕΛΒΑΛΧΑΛΚΟΡ (ΚΟ)	9,447	---	---	350	4.75%	---	64,887
ELLAKTORBOR	ΕΛΛΑΚΤΩΡ (ΚΟ)	3,660	---	---	---	---	---	123,211
EXAEBOR	ΕΛΛΗΝ. ΧΡΗΜΑΤΙΣΤΗΡΙΑ-Χ.Α. (ΚΟ)	4,000	---	---	---	---	---	167,047
EYDAPBOR	ΕΥΔΑΠ (ΚΟ)	5,901	---	---	900	4.84%	---	241,901
MOHBOR	ΜΟΤΟΡ ΟΪΛ (ΚΟ)	19,581	---	---	---	---	---	789,862
MYTILBOR	ΜΥΤΙΛΗΝΑΙΟΣ (ΚΟ)	20,122	---	---	---	---	---	170,984
PPABOR	ΟΛΠ (ΚΟ)	---	---	---	---	---	---	65,287

**Σημειώσεις Προϊόντων Δανεισμού**

[1] - Πολυμερείς Συμβάσεις Δανειοδοσίας των μεθόδων 8-1, 8-2 και 8-3-3 (σύμφ. Με Αποφ.17 ΔΣ του Χρηματιστηρίου).

[2] - Διμερείς Συμβάσεις Δανειοδοσίας των μεθόδων 8-3-1 και 8-3-2 (σύμφ. Με Αποφ. 20 ΔΣ του Χρηματιστηρίου).

[3] - Τα στοιχεία Συναλλαγές Δανεισμού Τίτλων μέσω ΟΤC δηλώνονται από τους χειριστές ΣΑΤ και αφορούν τις ποσότητες που έχουν καταγραφεί στο ΣΑΤ έως και τη προηγούμενη εργάσιμη ημέρα.

[4] - Μ.Σ.Τ: - Μέση Σταθμισμένη Τιμή (ως προς τα τεμάχια)

[5] - Τα στοιχεία αφορούν σε ανοιχτές θέσεις πριν την έναρξη της συνεδρίασης

Προϊόν Δανεισμού	Υποκείμενος Τίτλος	Πολυμερείς Συναλλαγές[1]					Διμερείς Συναλλαγές[2]		Δανεισμός Τίτλων μέσω OTC[3]
		Ανοιχτές θέσεις[5]	Προσφερόμενη ποσότητα	Μ.Σ.Τ[4]	Όγκος συναλλαγών	Μ.Σ.Τ[4]	Όγκος συναλλαγών	Μ.Σ.Τ[4]	Όγκος συναλλαγών
OPARBOR	ΟΠΑΠ (ΚΟ)	2,000	---	---	---	---	---	---	1,561,212
HTOBOR	ΟΤΕ (ΚΟ)	1,000	---	---	---	---	---	---	1,710,578
TPREIBOR	ΠΕΙΡΑΙΩΣ FINANCIAL HOLD (ΚΟ)	5,000	---	---	---	---	---	---	802,632
SARBOR	ΣΑΡΑΝΤΗΣ ΓΡ. (ΚΟ)	1,877	---	---	---	---	---	---	52,805
TENERGYBOR	ΤΕΡΝΑ ΕΝΕΡΓΕΙΑΚΗ (ΚΟ)	---	---	---	---	---	---	---	507,174

**Σημειώσεις Προϊόντων Δανεισμού**

[1] - Πολυμερείς Συμβάσεις Δανειοδοσίας των μεθόδων 8-1, 8-2 και 8-3-3 (σύμφ. Με Αποφ.17 ΔΣ του Χρηματιστηρίου).

[2] - Διμερείς Συμβάσεις Δανειοδοσίας των μεθόδων 8-3-1 και 8-3-2 (σύμφ. Με Αποφ. 20 ΔΣ του Χρηματιστηρίου).

[3] - Τα στοιχεία Συναλλαγές Δανεισμού Τίτλων μέσω OTC δηλώνονται από τους χειριστές ΣΑΤ και αφορούν τις ποσότητες που έχουν καταγραφεί στο ΣΑΤ έως και τη προηγούμενη εργάσιμη ημέρα.

[4] - Μ.Σ.Τ: - Μέση Σταθμισμένη Τιμή (ως προς τα τεμάχια)

[5] - Τα στοιχεία αφορούν σε ανοιχτές θέσεις πριν την έναρξη της συνεδρίασης

**Κωδικό και ονομασίες Κλάδων Οικονομικής Δραστηριότητας του Χρηματιστηρίου Αθηνών**

12003 - Διαπραγματεύσιμα Αμοιβαία Κεφάλαια	10101010 Υπηρεσίες Ηλεκτρονικών Υπολογιστών
10101015 Λογισμικό	10102030 Υλικό Υπολογιστών
15101010 Εξοπλισμός Τηλεπικοινωνιών	15102015 Υπηρεσίες Τηλεπικοινωνιών
20101010 Υγειονομικές Μονάδες	20101025 Υπηρεσίες Υγείας
20102010 Ιατρικός Εξοπλισμός	20103015 Φαρμακευτικά Προϊόντα
30101010 Τράπεζες	30202000 Διαφοροποιημένες Χρηματοοικονομικές Υπηρεσίες
30202010 Διαχείριση Κεφαλαίων & Θεματοφύλακες	30202015 Επενδυτικές Υπηρεσίες
30204000 Επενδυτικές Εταιρείες κλειστού τύπου	30302010 Γενικές Ασφάλειες
30302015 Μεσίτες Ασφαλίσεων	30302025 Ασφάλειες Ιδιοκτησίας & Ζημιών
35101010 Συμμετοχές & Ανάπτυξη Ακίνητης Περιουσίας	35101015 Υπηρεσίες Ακίνητης Περιουσίας
35102000 Διαφοροποιημένες Α.Ε.Ε.Α.Π.	35102030 Α.Ε.Ε.Α.Π. Επαγγελματικών Χώρων
40201040 Υπηρεσίες Ενοικίασης και Χρηματοδοτικής Μίσθωσης	40202010 Κατασκευή Κατοικιών
40202015 Έπιπλα	40202020 Οικιακές Συσκευές
40203040 Ηλεκτρονική Ψυχαγωγία	40203045 Παιχνίδια
40204020 Ρούχα και Αξεσουάρ	40301010 Ψυχαγωγία
40301030 Εκδόσεις	40301035 Ραδιοτηλεοπτικοί Φορείς
40401010 Διαφοροποιημένοι Έμποροι	40401020 Εμπόριο Ενδυμάτων
40401025 Εμπόριο Προϊόντων Οικιακής Βελτίωσης	40401030 Εξειδικευμένο Λιανικό Εμπόριο
40501010 Αεροπορικές Εταιρείες	40501015 Ταξίδια & Τουρισμός
40501020 Τυχερά Παιχνίδια	40501025 Ξενοδοχεία & Πανσιόν
45101015 Απόσταξη & Οινοπαραγωγή	45101020 Αναψυκτικά
45102010 Γεωργεία, Αλιεία, Εκτροφή και Φυτείες	45102020 Τρόφιμα
45103010 Καπνός	45201010 Λιανικό & Χονδρικό Εμπόριο Τροφίμων
45201020 Είδη Προσωπικής Φροντίδας	50101010 Κατασκευές
50101020 Κατασκευαστές Στέγασης & Επικαλύψεων	50101030 Τσιμέντα
50101035 Άλλα Οικοδομικά Υλικά	50202010 Ηλεκτρικά Εξαρτήματα
50203000 Διαφοροποιημένες Βιομηχανίες	50203015 Πλαστικά
50203030 Υλικά Συσκευασίας	50204000 Μηχανήματα Βιομηχανικού Εξοπλισμού
50204020 Μηχανήματα Κατασκευών	50205010 Προμηθευτές Βιομηχανίας
50205020 Υποστηρικτικές Υπηρεσίες προς Επιχειρήσεις	50205030 Υπηρεσίες Μαζικής Εκτύπωσης
50206015 Εμπορικά Οχήματα & Ανταλλακτικά	50206030 Θαλάσσιες Μεταφορές
50206060 Υπηρεσίες Μεταφορών	55101000 Διαφοροποιημένα Υλικά
55101020 Κλωστοϋφαντουργικά Προϊόντα	55102000 Ορυχεία
55102010 Σίδηρος & Χάλυβας	55102015 Μεταλλουργία
55102035 Αλουμίνιο	60101020 Διυλιστήρια & Εμπορία Πετρελαιοειδών
65101010 Εναλλακτική Ηλεκτρική Ενέργεια	65101015 Συμβατική Ηλεκτρική Ενέργεια
65102030 Ύδρευση	





**ATHEX**  
Athens Stock Exchange

Λεωφ. Αθηνών 110 104 42 Αθήνα  
110, Athinon Ave. GR 104 42 Athens  
tel. (+30)210-33.66.800, fax (+30)210-33.66.101  
[www.athexgroup.gr](http://www.athexgroup.gr)