

23

Ημερήσιο Δελτίο
Συναλλακτικής Δραστηριότητας

Daily Official List
of Trading Activity

Δευτέρα, 31 Ιουλίου, 2023

Έτος: 144 Αύξων Αριθμός Συνεδρίασης: 143



ATHEXGROUP
Athens Exchange Group

Αποποίηση Ευθύνης:

Η εταιρεία Ελληνικά Χρηματιστήρια-Χρηματιστήριο Αθηνών Ανώνυμη Εταιρεία Συμμετοχών καταβάλλει κάθε δυνατή προσπάθεια ώστε να διασφαλίσει ότι οι πληροφορίες και τα λοιπά στοιχεία που εμφανίζονται στο Ημερήσιο Δελτίο Τιμών (Η.Δ.Τ.) είναι ορθά και πλήρη αλλά δεν έχει καμία ευθύνη για ενδεχόμενο λάθος ή παράλειψη στοιχείων και / ή ευθύνη σχετικά με την ακρίβεια, αξιοπιστία, επικαιροποίηση και πληρότητα των παραπάνω πληροφοριών και στοιχείων ή ευθύνη προερχόμενη άμεσα ή έμμεσα από την χρήση των παραπάνω πληροφοριών.

Η Εταιρία δεν έχει καμία ευθύνη για την ακρίβεια των στοιχείων που περιλαμβάνονται στις ανακοινώσεις των εισηγμένων εταιρειών. Πιθανές προσβολές δικαιωμάτων τρίτων από το περιεχόμενο των ανακοινώσεων συνιστούν αποκλειστική ευθύνη του αποστολέα των ανακοινώσεων.

Όλα τα αναγραφόμενα στο Η.Δ.Τ. στοιχεία παρέχονται μόνο για τους σκοπούς της πληροφόρησης και δεν συνιστούν παροχή επενδυτικών συμβουλών ή πρόσκληση για επένδυση σε κινητές αξίες που διαπραγματεύονται στο Χρηματιστήριο Αθηνών.

Αναγνωρίζεται και συμφωνείται ότι όλα τα δικαιώματα επί των πληροφοριών που εμφανίζονται στο Η.Δ.Τ. θα αποτελούν κυριότητα της εταιρίας και οποιοδήποτε άλλο δικαίωμα συμπεριλαμβανομένου του δικαιώματος πνευματικής ιδιοκτησίας, σήματος κλπ. ανήκουν στο Χρηματιστήριο Αθηνών.

Τα ανωτέρω στοιχεία αποτελούν ιδιοκτησία της Εταιρίας και προστατεύονται σύμφωνα με τις διατάξεις περί πνευματικής ιδιοκτησίας. Απαγορεύεται α) η με οποιοδήποτε τρόπο ή μέσο αναπαραγωγή, αναδημοσίευση, τροποποίηση, αντιγραφή, πώληση, μετάδοση ή διανομή του συνόλου ή μέρους τους, χωρίς αναφορά στην πηγή και β) η εμπορική εκμετάλλευση των στοιχείων από τρίτους.

Η Εταιρία δεν φέρει καμία ευθύνη προερχόμενη άμεσα ή έμμεσα από χρήση ή τυχόν αλλοίωση των ανωτέρω στοιχείων όταν αυτά χρησιμοποιούνται από

Ελληνικά Χρηματιστήρια - Χρηματιστήριο Αθηνών Α.Ε. Συμμετοχών

Λεωφόρος Αθηνών 110, 10442 Αθήνα, Τηλ: (210) 33.66.800, Fax: (210) 32.13.938

www.athexgroup.gr

Χρηματιστηριακό Κέντρο Θεσσαλονίκης

Κατούνη 16-18, Θεσ/νίκη 546 25, Τηλ: (2310) 567.667, Fax: (2310) 530.455

Συνεγγυητικό Κεφάλαιο Εξασφάλισης Επενδυτικών Υπηρεσιών

Φειδίου 14-16, Αθήνα 106 78, Τηλ: (210) 33.04.682, Fax: (210) 33.04.155

Επιτροπή Κεφαλαιαγοράς

Κολοκοτρώνη 1 & Σταδίου 1, Αθήνα 105 62, Τηλ: (210) 33.77.100, Fax: (210) 33.77.173

Πίνακας Περιεχομένων**Ενότητα 1: Στατιστικά Στοιχεία Χρεογράφων, Παραγώγων και Δανεισμού**

Οι Αγορές Χρεογράφων Παραγώγων Δανεισμού
Χρηματιστηριακοί Δείκτες
Αναλυτικά Στοιχεία Συναλλαγών Αγοράς Χρεογράφων
Στοιχεία Συναλλαγών Κλάδων Χρηματιστηρίου Αθηνών & Χρηματοοικονομικών Προϊόντων (Δ.Α.Κ.)
Οι 10 Μετοχές με τη μεγαλύτερη Άνοδο & Πτώση
Αναλυτικά Στοιχεία Συναλλαγών Αγοράς Παραγώγων

Ενότητα 2: Αναλυτικά Στοιχεία Συναλλαγών Χρεογράφων

Αναλυτικά Στοιχεία Συναλλαγών Χρεογράφων
Σημειώσεις Χρεογράφων

Ενότητα 3: Στοιχεία Συναλλαγών Χρεογράφων

Στοιχεία Συναλλαγών Πακέτων
Στοιχεία Συναλλαγών Δικαιωμάτων

Στοιχεία Δανεισμού Τίτλων
Στοιχεία Συναλλαγών Εκποιήσεων
Στοιχεία Συναλλαγών Εκποιήσεων Ενσώματων Ονομαστικών Μετοχών
Στοιχεία Ενεργητικού Διαπραγματεύσιμων Αμοιβαίων Κεφαλαίων (Δ.Α.Κ.)
Χαρακτηριστικά Διαπραγματεύσιμων Αμοιβαίων Κεφαλαίων (Δ.Α.Κ.)

Ενότητα 4: Ανακοινώσεις**Ενότητα 5: Ομόλογα Διαπραγματεύσιμα στην Αγορά Αξιών Σταθερού Εισοδήματος**

Ομολογιακά Δάνεια Επιχειρήσεων – Οργανωμένη Αγορά (Μετατρέψιμα)
Ομολογιακά Δάνεια Επιχειρήσεων – Οργανωμένη Αγορά (Μη Μετατρέψιμα)
Ομόλογα Ελληνικού Δημοσίου
Έντοκα Γραμμάτια & Zero Coupon Ομόλογα Ελληνικού Δημοσίου
Ομόλογα Ελληνικού Δημοσίου Διαπραγματεύσιμα με τη Μέθοδο Εκφώνησης - Αντιφώνησης
Ομόλογα Κρατικών Τραπεζών

Ενότητα 6: Πρόσθετα Στοιχεία Ενημέρωσης

Πίνακας Μελών Χρηματιστηρίου Αθηνών και Μελών ΕΤ.ΕΚ.
Πίνακας Μετοχών Υπό Ειδική Διαπραγμάτευση
Γνωστοποιήσεις Συναλλαγών - Κατάλογος Υπόχρεων Προσώπων

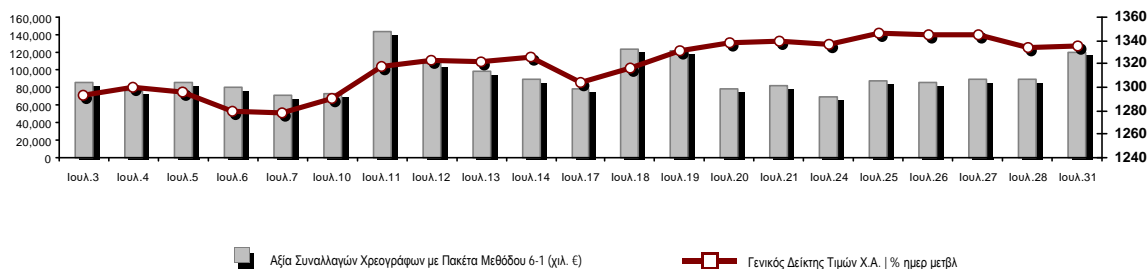
Ενότητα 7: Αναλυτικά Στοιχεία Συναλλαγών Αγοράς Παραγώγων

Συμβόλαια Μελλοντικής Εκπλήρωσης σε Δείκτες
Συμβόλαια Μελλοντικής Εκπλήρωσης σε Μετοχές
Δικαιώματα Προαίρεσης σε Δείκτες
Δικαιώματα Προαίρεσης σε Μετοχές
Στοιχεία Συναλλαγών Προϊόντων Δανεισμού

Παράρτημα Α: Κωδικοί και ονομασίες Κλάδων Οικονομικής Δραστηριότητας του Χρηματιστηρίου Αθηνών

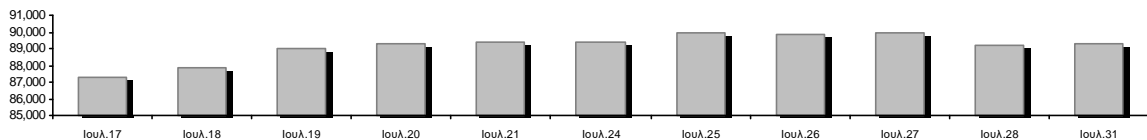
Οι Αγορές Χρεογράφων Παραγώγων Δανεισμού

Γενικός Δείκτης Τιμών και Αξία Συναλλαγών Μετοχών και Παραγώγων

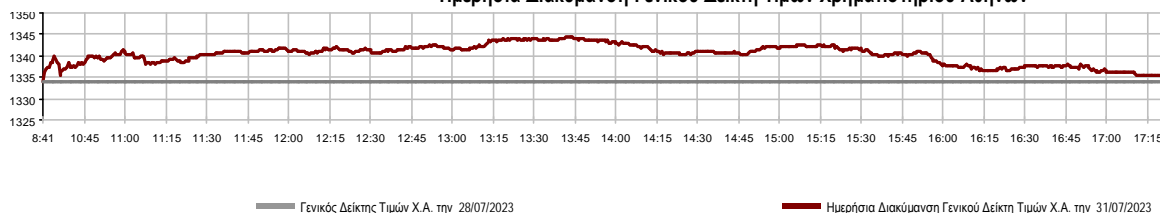


Κεφαλαιοποίηση Χ.Α. (εκατ. €) **:	89,255.16		Συνολικές Ανοικτές Θέσεις σε Παράγωγα	564,058
Ημερήσια μεταβολή: εκατ. € %	95.52	0.11%	Ανοικτές θέσεις σε ΣΜΕ επί Δεικτών % ημερ μετβλ	6,691 -0.37%
Μέση ετήσια Κεφ/ποίηση: εκατ. € % Μετβλ. Μέση προηγ. έτος	77,566.01	23.00%	Ανοικτές θέσεις σε ΣΜΕ επί μετοχών % ημερ μετβλ	554,410 -0.48%
Γενικός Δείκτης Τιμών Χ.Α. % ημερ μετβλ	1,335.48	0.12%	Ανοικτές θέσεις σε Δικαιώματα επί Δεικτών % ημερ μετβλ	2,182 1.91%
Κεφαλαιοποίηση Γενικού Δείκτη (εκατ. €)	81,952.04		Ανοικτές θέσεις σε Δικαιώματα επί μετοχών % ημερ μετβλ	775 4.87%
Ημερήσια μεταβολή (εκατ. €)	82.64			
Αξία Συναλλαγών Χρεογράφων με Πακέτα Μεθόδου 6-1 (χιλ. €)	119,418.68		Πλήθος Συμβολαίων Παραγώγων:	18,722
Ημερήσια μεταβολή: %	30,604.27	34.46%	Ημερήσια μεταβολή: τμχ %	-1,632 -8.02%
Μέση Αξία Συν/γών ΥΙD: χιλ. € % Μετβλ Μέση προηγ. έτος	106,589.85	47.53%	Μέσος Όγκος Συμβ. ΥΙD: % Μετβλ Μέσο προηγ. Έτος	46,127 34.28%
Αξία Συναλλαγών Πακέτων Μεθόδου 6-1 (χιλ. €)	11,972.57		Πλήθος Πράξεων Παραγώγων:	1,621
Αξία Συναλλαγών Πακέτων Μεθόδου 6-2 & 6-3 (χιλ. €)	3.67		Ημερήσια μεταβολή: πλήθος %	-340 -17.34%
Αξία Συναλλαγών Ομολόγων (χιλ.€)	913.01		Μέσο Πλήθος Πράξεων ΥΙD: % Μετβλ Μέσο προηγ. Έτος	2,378 15.77%
Όγκος Συναλλαγών Χρεογράφων με Πακέτα Μεθόδου 6-1 (χιλ. Τμχ)	27,990.57		Συνολικές Ανοικτές Θέσεις σε Δανεισμό	135,859
Ημερήσια μεταβολή: χιλ. τμχ %	7,678.20	37.80%	Ημερήσια μεταβολή: τμχ %	-5,000 -3.55%
Μέσος Όγκος Συν/γών ΥΙD: % Μετβλ Μέσο προηγ. Έτος	36,924.49	30.24%	Πλήθος Συναλλαγών Δανεισμού (Πολυμερής/Διμερής)	110,450
Όγκος Συναλλαγών Πακέτων Μεθόδου 6-1 (χιλ. Τεμάχια)	1,567.49		Ημερήσια μεταβολή: τμχ %	110,450
Όγκος Συναλλαγών Πακέτων Μεθόδου 6-2 & 6-3 (χιλ. Τεμάχια)	0.34		Πλήθος Πολυμερών Συναλλαγών	105,450
Όγκος Συναλλαγών Ομολόγων	951,000		Πλήθος Διμερών Συναλλαγών	5,000
Πλήθος Πράξεων Χρεογράφων με Πακέτα Μεθόδου 6-1	37,653		Πλήθος Πράξεων Δανεισμού:	43
Ημερήσια μεταβολή: πλήθος %	3,694	10.88%	Ημερήσια μεταβολή: %	43
Μέσο Πλήθος Πράξεων ΥΙD: % Μετβλ Μέσο προηγ. Έτος	35,988	22.34%	Πλήθος Πράξεων Πολυμερών Συναλλαγών	42
Πλήθος πακέτων Μεθόδου 6-1	23		Πλήθος Πράξεων Διμερών Συναλλαγών	1
Πλήθος πακέτων Μεθόδου 6-2 & 6-3	1			
Πλήθος συναλλαγών Ομολόγων	151			

Κεφαλαιοποίηση Χ.Α. (εκατ. €) **



Ημερήσια Διακύμανση Γενικού Δείκτη Τιμών Χρηματιστηρίου Αθηνών



Χρηματιστηριακοί Δείκτες

Όνομασία Δείκτη	31/07/2023	28/07/2023	Δ μον.	Δ %	Κατώτερη	Ανώτερη	Κατ.έτους	Ανωτ.έτους	Ετησ. μεταβ.
Γενικός Δείκτης Τιμών Χ.Α.	1,335.48 #	1,333.86	1.62	0.12%	1,333.86	1,344.55	929.79	1,351.68	43.63% #
Δείκτης ATHEX ESG	1,520.46 #	1,519.27	1.19	0.08%	1,519.27	1,534.51	1,057.52	1,541.00	43.76% #
FTSE/Χ.Α. Large Cap	3,233.86 #	3,232.38	1.48	0.05%	3,232.38	3,264.59	2,250.77	3,280.71	43.63% #
FTSE/Χ.Α. Mid Cap	2,191.33 €	2,198.40	-7.07	-0.32%	2,190.16	2,208.01	1,411.43	2,224.46	55.26% #
FTSE/Χ.Α. Υψηλής Μερισματικής Απόδοσης	4,043.04 #	4,034.68	8.36	0.21%	4,034.68	4,075.39	3,028.28	4,088.01	33.51% #
FTSE/Χ.Α. Διεθνούς Δραστηριοποίησης Plus	4,050.73 #	4,017.76	32.97	0.82%	4,017.76	4,076.89	2,616.09	4,076.89	54.84% #
FTSE/Χ.Α. Mid & Small Cap Θεμελιωδών Μεγεθών	5,778.36 #	5,689.91	88.45	1.55%	5,689.91	5,784.14	4,353.12	5,784.14	31.46% #
Δείκτης ATHEX Select Plus	4,706.11 #	4,698.20	7.91	0.17%	4,697.12	4,724.02	3,071.06	4,762.60	53.24% #
Δείκτης ATHEX Select	6,879.31 #	6,879.07	0.24	0.00%	6,855.52	6,985.05	4,343.88	6,985.05	58.37% #
FTSE/Χ.Α. Δείκτης Αγοράς	770.19 €	770.31	-0.12	-0.02%	770.19	777.22	539.21	780.89	42.80% #
Δείκτης Συνολικής Απόδοσης Γενικού Δείκτη Χ.Α.	2,410.89 #	2,407.97	2.92	0.12%	2,407.97	2,427.27	1,641.17	2,440.14	46.90% #
FTSE/Χ.Α. Large Cap Συνολικής Απόδοσης	5,291.20 #	5,288.78	2.42	0.05%			3,623.42	5,338.50	46.94% #
FTSE/Χ.Α. Mid Cap Συνολικής Απόδοσης	2,927.97 €	2,937.42	-9.45	-0.32%			1,881.61	2,956.50	57.62% #
Ελληνικός Δείκτης Mid & Small Cap	1,996.95 #	1,983.34	13.61	0.69%	1,983.34	2,005.33	1,365.14	2,011.62	46.28% #
FTSE/Χ.Α. Τράπεζες	1,086.81 €	1,094.98	-8.17	-0.75%	1,086.81	1,107.89	640.09	1,117.78	69.67% #
FTSE/Χ.Α. Χρηματοοικονομικές Υπηρεσίες	1,428.08 €	1,450.31	-22.23	-1.53%	1,428.08	1,457.72	672.72	1,514.55	108.35% #
FTSE/Χ.Α. Βιομηχανικά Προϊόντα & Υπηρεσίες	8,559.06 #	8,249.75	309.31	3.75%	8,249.47	8,567.41	4,603.86	8,567.41	84.52% #
FTSE/Χ.Α. Εμπόριο	1,348.57 €	1,366.83	-18.26	-1.34%	1,338.74	1,375.58	901.21	1,375.58	49.64% #
FTSE/Χ.Α. Ακίνητης Περιουσίας	4,665.17 €	4,695.57	-30.40	-0.65%	4,637.28	4,695.57	3,750.22	4,816.41	14.54% #
FTSE/Χ.Α. Καταναλωτικά Προϊόντα & Υπηρεσίες	15,170.09 €	15,376.38	-206.29	-1.34%	15,132.30	15,561.24	8,974.47	15,933.11	65.65% #
FTSE/Χ.Α. Τρόφιμα & Ποτά	10,173.95 €	10,305.45	-131.50	-1.28%	10,166.88	10,305.77	8,101.49	11,188.59	20.17% #
FTSE/Χ.Α. Πρώτες Ύλες	10,145.39 #	10,043.70	101.69	1.01%	10,043.70	10,245.98	6,463.31	10,529.84	56.34% #
FTSE/Χ.Α. Κατασκευές & Υλικά	4,781.17 #	4,764.12	17.05	0.36%	4,753.80	4,808.27	3,204.90	4,808.27	49.18% #
FTSE/Χ.Α. Ενέργεια	5,317.76 #	5,266.10	51.66	0.98%	5,266.10	5,402.91	4,780.16	5,856.79	5.72% #
FTSE/Χ.Α. Ταξίδια & Αναψυχή	2,955.20 #	2,954.35	0.85	0.03%	2,953.60	3,014.72	2,196.17	3,038.64	33.28% #
FTSE/Χ.Α. Τεχνολογία	2,954.46 #	2,939.60	14.86	0.51%	2,939.43	2,966.39	2,047.81	2,988.90	43.82% #
FTSE/Χ.Α. Τηλεπικοινωνίες	4,015.26 #	4,006.92	8.34	0.21%	4,006.92	4,107.34	3,511.53	4,415.99	-1.39% €
FTSE/Χ.Α. Υπηρεσίες Κοινής Ωφέλειας	5,972.76 #	5,938.99	33.77	0.57%	5,917.68	5,988.07	4,598.77	6,190.27	29.88% #
FTSE/Χ.Α. Υγεία	495.68 #	490.41	5.27	1.07%	481.51	498.08	387.42	502.40	18.33% #
FTSE/Χ.Α. Προσωπικά Προϊόντα	7,586.06 €	7,764.46	-178.40	-2.30%	7,586.06	7,764.46	6,441.87	7,958.05	14.83% #
Δείκτης Όλων των Μετοχών Χ.Α.	312.23 #	311.93	0.30	0.10%	312.23	312.23	231.11	314.56	35.61% #
MSCI GREECE REBASED	5,133.18 #	5,121.32	11.86	0.23%	5,121.32	5,186.44	4,125.04	5,209.29	--- -
Ελληνικός Δείκτης Εταιρικών Ομολόγων	124.72 #	124.62	0.11	0.09%			118.78	124.72	4.82% #
Ελληνικός Δείκτης Τιμών Εταιρικών Ομολόγων	88.51 #	88.45	0.07	0.08%			85.96	88.53	2.65% #

Σημείωση 1: Το κλείσιμο των Δεικτών FTSE/Μed 100, Ελληνικός Δείκτης Εταιρικών Ομολόγων και, Ελληνικός Δείκτης Τιμών Εταιρικών Ομολόγων αφορούν την συνεδρίαση της 27/07/2023.

Σημείωση 2: Ο Ελληνικός Δείκτης Mid & Small Cap είναι Customized δείκτης υπολογιζόμενος από το Χρηματιστήριο Αθηνών.

Αναλυτικά Στοιχεία Συναλλαγών Αγοράς Χρεογράφων

	Όλα τα Χρεόγραφα	Κύρια Αγορά	Επιτήρηση	Διαπραγματεύσιμα Αμοιβαία Κεφάλαια
Σύνολα	125	113	11	1
Ανοδικές / Καθοδικές / Σταθερές:	58 / 45 / 22	53 / 43 / 17	5 / 1 / 5	0 / 1 / 0
Κεφαλαιοποίηση Χ.Α. (εκατ €) **	89,255.16	88,848.78	406.38	
Μέση Ημερήσια Αξία Συν/γών (χιλ. €)	106,589.85	106,339.21	242.03	53.04
Αξία Συναλλαγών	119,422.35	119,200.25	157.48	64.62
Κύριος Πίνακας:	107,446.10	107,224.00	157.48	64.62
Προσυμφωνημένων Συναλλαγών 6_1_2_3:	11,976.24	11,976.24	0.00	0.00
Πίνακας Εκποιήσεων:	0.00	0.00	0.00	0.00
Πίνακας Ειδικών Όρων:	0.00	0.00	0.00	0.00
Μέσος Ημερήσιος Όγκος Συναλλαγών	36,924,485	35,926,518	1,002,849	1,869
Όγκος Συναλλαγών	27,990,907	27,359,559	629,356	1,992
Κύριος Πίνακας:	26,423,078	25,791,730	629,356	1,992
Προσυμφωνημένων Συναλλαγών 6_1_2_3:	1,567,829	1,567,829	0	0
Πίνακας Εκποιήσεων:	0	0	0	0
Πίνακας Ειδικών Όρων:	0	0	0	0
Μέσο Ημερήσιο Πλήθος Πράξεων	35,988	35,760	225	3
Αριθμός Πράξεων	37,654	37,502	151	1
Κύριος Πίνακας:	37,630	37,478	151	1
Προσυμφωνημένων Συναλλαγών 6_1_2_3:	24	24	0	0
Πίνακας Εκποιήσεων:	0	0	0	0
Πίνακας Ειδικών Όρων:	0	0	0	0

Στοιχεία Συναλλαγών Κλάδων Χρηματιστηρίου Αθηνών & Χρηματοοικονομικών Προϊόντων (Δ.Α.Κ.)

Κωδικός	Κλάδοι	Ανοδικές / Καθοδικές / Σταθερές	Αριθμός Πράξεων	Όγκος Συναλλαγών	Αξία Συναλλαγών	% στη Συνολική Αξία
12000	- Χρηματοοικονομικά Προϊόντα	0 / 1 / 0	1	1,992	64,620.48	0.05%
3510	- Ακίνητη Περιουσία	1 / 6 / 3	719	261,549	1,168,494.57	0.98%
3030	- Ασφάλειες	0 / 1 / 0	35	7,829	36,923.98	0.03%
5020	- Βιομηχανικά Προϊόντα & Υπηρεσίες	12 / 4 / 0	4,162	1,119,829	14,377,409.65	12.04%
4040	- Εμπόριο	2 / 3 / 1	341	121,538	523,246.15	0.44%
6010	- Ενέργεια	3 / 1 / 0	2,356	555,945	4,787,594.96	4.01%
4020	- Καταναλωτικά Προϊόντα & Υπηρεσίες	3 / 3 / 3	2,228	473,176	8,020,217.65	6.72%
5010	- Κατασκευές & Υλικά Κατασκευών	8 / 4 / 1	3,555	1,560,996	5,499,688.33	4.61%
4030	- Μέσα Ενημέρωσης	1 / 0 / 0	22	17,505	9,462.34	0.01%
4520	- Προσωπική Φροντίδα, Φάρμακα & Παντοπωλεία	0 / 1 / 2	108	54,707	106,622.07	0.09%
5510	- Πρώτες Ύλες	9 / 3 / 5	1,140	339,107	1,159,770.62	0.97%
4050	- Ταξίδια και Αναψυχή	4 / 1 / 1	3,241	5,663,762	27,573,072.84	23.09%
1010	- Τεχνολογία	6 / 4 / 1	1,287	536,697	2,016,657.46	1.69%
1510	- Τηλεπικοινωνίες	1 / 0 / 1	2,203	475,126	6,876,475.60	5.76%
3010	- Τράπεζες	2 / 4 / 0	11,206	15,590,112	38,370,805.12	32.13%
4510	- Τρόφιμα, Ποτά & Καπνοβιομηχανίες	2 / 3 / 1	221	25,219	296,357.96	0.25%
2010	- Υγεία	1 / 2 / 0	324	186,075	224,075.56	0.19%
6510	- Υπηρεσίες Κοινής Ωφέλειας	3 / 2 / 0	3,887	811,383	7,215,405.13	6.04%
3020	- Χρηματοοικονομικές Υπηρεσίες	0 / 2 / 3	618	188,360	1,095,444.98	0.92%

Οι 10 Μετοχές με τη μεγαλύτερη Άνοδο & Πτώση

Κύρια Αγορά

Μετοχές με τη μεγαλύτερη Θετική μεταβολή τιμής	Τιμή κλεισ.	Μεταβ.	Μετοχές με τη μεγαλύτερη Αρνητική μεταβολή τιμής	Τιμή κλεισ.	Μεταβ.
ΔΟΜΙΚΗ ΚΡΗΤΗΣ (ΚΟ)	2.84	14.06% #	ΑΒΑΞ Α.Ε. (ΚΟ)	1.574	-4.84% α
ΕΚΤΕΡ (ΚΟ)	2.5	9.65% #	ΣΙΔΜΑ ΜΕΤΑΛΛΟΥΡΓΙΚΗ (ΚΟ)	3.08	-3.45% α
ΑΛΟΥΜΥΛ (ΚΟ)	3.27	7.21% #	ΣΑΡΑΝΤΗΣ ΓΡ. (ΚΟ)	7.61	-2.44% α
QUALITY & RELIABILITY (ΚΟ)	0.81	5.20% #	ΕΛΛΑΚΤΩΡ (ΚΟ)	2.5	-1.96% α
ΙΝΤΕΡΤΕΚ (ΚΟ)	1.295	4.86% #	ΕΝΤΕΡΣΟΦΤ (ΚΟ)	6.08	-1.93% α
ΜΥΤΙΛΗΝΑΙΟΣ (ΚΟ)	37.86	4.18% #	FOURLIS ΣΥΜΜΕΤΟΧΩΝ (ΚΟ)	4.9	-1.80% α
CPRI (ΚΟ)	0.814	3.83% #	ΡΕΒΟΪΛ (ΚΟ)	1.925	-1.79% α
HELLENIQ ENERGY (ΚΟ)	8.08	3.59% #	ΕΘΝΙΚΗ ΤΡΑΠΕΖΑ (ΚΟ)	6.26	-1.73% α
EPSILON NET (ΚΟ)	9.77	3.50% #	JUMBO (ΚΟ)	27.14	-1.59% α
ΑΕΡΟΠΟΡΙΑ ΑΙΓΑΙΟΥ (ΚΟ)	13.08	2.67% #	A.S. COMPANY (ΚΟ)	2.54	-1.55% α

Μετοχές με τη μεγαλύτερη Αξία Συναλλαγών	Αξία (χιλ. €)	Μεταβ.	Μετοχές με το μεγαλύτερο Όγκο Συναλλαγών	Όγκος	Μεταβ.
ΟΠΑΠ (ΚΟ)	13,073.72	-0.37% α	ALPHA ΥΠΗΡΕΣΙΩΝ ΣΥΜΜ (ΚΟ)	5,544,557	-1.18% α
ΜΥΤΙΛΗΝΑΙΟΣ (ΚΟ)	12,402.03	4.18% #	EUROBANK HOLDINGS (ΚΟ)	5,511,747	0.47% #
ΑΤΤΙΚΑ ΣΥΜΜΕΤΟΧΩΝ (ΚΟ)	11,770.20	1.93% #	ΑΤΤΙΚΑ ΣΥΜΜΕΤΟΧΩΝ (ΚΟ)	4,458,950	1.93% #
ΕΘΝΙΚΗ ΤΡΑΠΕΖΑ (ΚΟ)	10,332.79	-1.73% α	ΠΕΙΡΑΙΩΣ FINANCIAL HOLD (ΚΟ)	2,907,992	-0.69% α
ΠΕΙΡΑΙΩΣ FINANCIAL HOLD (ΚΟ)	10,072.43	-0.69% α	ΕΘΝΙΚΗ ΤΡΑΠΕΖΑ (ΚΟ)	1,622,424	-1.73% α
ALPHA ΥΠΗΡΕΣΙΩΝ ΣΥΜΜ (ΚΟ)	9,127.96	-1.18% α	ΟΠΑΠ (ΚΟ)	810,685	-0.37% α
EUROBANK HOLDINGS (ΚΟ)	8,786.17	0.47% #	ΟΤΕ (ΚΟ)	472,341	0.21% #
JUMBO (ΚΟ)	7,534.26	-1.59% α	ΜΥΤΙΛΗΝΑΙΟΣ (ΚΟ)	331,534	4.18% #
ΟΤΕ (ΚΟ)	6,851.85	0.21% #	ΕΚΤΕΡ (ΚΟ)	300,708	9.65% #
ΔΕΗ (ΚΟ)	3,117.26	0.28% #	HELLENIQ ENERGY (ΚΟ)	298,889	3.59% #

Σημείωση: Απεικονίζονται οι Μετοχές που δεν ανήκουν στην Κατηγορία Επιτήρησης και πραγματοποιήσαν κατά τη διάρκεια της συνεδρίασης Αξία Συναλλαγών μεγαλύτερη από 10,000 Ευρώ.

Αναλυτικά Στοιχεία Συναλλαγών Αγοράς Παραγώγων

	Αριθμός Πράξεων	Όγκος	Ανοικτές θέσεις
Σ.Μ.Ε. σε Δείκτες	144	542	6,691
FTSE/X.A. Τράπεζες	1	5	1,834
FTSE/X.A. Large Cap	143	537	4,176
MSCI GREECE REBASED	0	0	681
Σ.Μ.Ε. σε Μετοχές	1,475	18,169	554,410
ΑΔΜΗΕ ΣΥΜΜΕΤΟΧΩΝ Α.Ε. (ΚΟ)	19	78	20,328
ΑΕΡΟΠΟΡΙΑ ΑΙΓΑΙΟΥ (ΚΟ)	118	371	5,619
ΑΛΡΗΑ ΥΠΗΡΕΣΙΩΝ ΣΥΜΜ (ΚΟ)	192	10,028	270,005
ΑΥΤΟΗΕΛΛΑΣ (ΚΟ)	0	0	106
ΑΒΑΞ Α.Ε. (ΚΟ)	36	51	1,586
COCA-COLA HBC AG (ΚΟ)	7	8	1,060
CENERGY HOLDINGS (ΚΑ)	14	105	7,087
ΕΛΛΑΚΤΩΡ (ΚΟ)	1	3	979
ΕΛΒΑΛΧΑΛΚΟΡ (ΚΟ)	9	30	2,745
EUROBANK HOLDINGS (ΚΟ)	47	1,114	39,433
ΕΥΔΑΠ (ΚΟ)	26	97	1,652
FOURLIS ΣΥΜΜΕΤΟΧΩΝ (ΚΟ)	7	15	998
ΓΕΚ ΤΕΡΝΑ (ΚΟ)	13	71	7,454
ΕΛΛΗΝ. ΧΡΗΜΑΤΙΣΤΗΡΙΑ-Χ.Α. (ΚΟ)	35	224	10,783
HELLENIQ ENERGY (ΚΟ)	105	418	1,253
INTRACOM HOLDINGS (ΚΟ)	24	90	4,000
INTRAKAT (ΚΟ)	54	386	9,341
JUMBO (ΚΟ)	10	19	153
LAMDA DEVELOPMENT(ΚΟ)	14	55	5,685
MIG (ΚΟ)	0	0	57
ΜΟΤΟΡ ΟΪΛ (ΚΟ)	14	20	1,792
ΜΥΤΙΛΗΝΑΙΟΣ (ΚΟ)	146	752	4,147
ΕΘΝΙΚΗ ΤΡΑΠΕΖΑ (ΚΟ)	172	1,465	17,202
ΟΠΑΠ (ΚΟ)	16	55	3,242
ΟΤΕ (ΚΟ)	34	113	12,252
ΟΛΠ (ΚΟ)	1	5	316
ΠΕΙΡΑΙΩΣ FINANCIAL HOLD (ΚΟ)	176	2,145	74,780
ΔΕΗ (ΚΟ)	78	221	31,181
QUEST ΣΥΜΜΕΤΟΧΩΝ (ΚΟ)	0	0	151
ΤΕΡΝΑ ΕΝΕΡΓΕΙΑΚΗ (ΚΟ)	63	119	12,267
TITAN CEMENT (ΚΑ)	6	20	815
VIOHALCO SA/NV (ΚΑ)	38	91	5,941
Δικαιώματα σε Δείκτες	1	1	2,182
FTSE/X.A. Large Cap	1	1	2,182
Δικαιώματα σε Μετοχές	1	10	775
ΑΛΡΗΑ ΥΠΗΡΕΣΙΩΝ ΣΥΜΜ (ΚΟ)	0	0	34
ΕΘΝΙΚΗ ΤΡΑΠΕΖΑ (ΚΟ)	0	0	279
ΟΠΑΠ (ΚΟ)	0	0	116
ΟΤΕ (ΚΟ)	1	10	57
ΠΕΙΡΑΙΩΣ FINANCIAL HOLD (ΚΟ)	0	0	6
ΔΕΗ (ΚΟ)	0	0	283
Συνολική Δραστηριότητα	1,621	18,722	564,058

Σημειώσεις Χρεογράφων

Κωδικός Κείμενο σημείωσης

- () - Προσαρμοσμένα Μέρισματα λόγω διανομής Δωρεάν μετοχών.
- * - Τελευταία προσαρμοσμένη τιμή κλεισίματος.
- [1] - Καθαρά μερίσματα.
- [2] - Στη στήλη "Ημερ. Αποκοπής τελευταίου δικαιώματος" αναφέρεται η Ημερομηνία εισαγωγής για Νέες Εταιρείες.
- [3] - Η Χρηματιστηριακή αξία αναφέρεται στο σύνολο των μετοχών
- [4] - Η κωδικοποίηση των Κλάδων Οικονομικής Δραστηριότητας του Χ.Α. παρουσιάζονται στο Παράρτημα Α
- [5] - Η Χρηματιστηριακή Αξία αναφέρεται στο σύνολο των κατηγοριών μετοχών (εφόσον έχουν εισαχθεί περισσότερες της μιας κατηγορίες) και δεν αναφέρεται σε επιμέρους κατηγορίες μετοχών μιας εταιρείας.
- [6] - P/E μεγαλύτερο του 100
- [7] - Τελευταία εικόνα του Βιβλίου Εντολών πριν το τέλος της συνεδρίασης
- [8] - Στην Αξία Συναλλαγών των Μετοχών περιλαμβάνονται όλοι οι τύποι Πακέτων

4750 - Μεταφορά στην Κατηγορία Επιτήρησης από 8/4/2011.

4955 - Μεταφορά στην Επιτήρηση από 5/4/2013.

4957 - Μεταφορά στην Επιτήρηση από 5/4/2013.

4958 - Μεταφορά στην Επιτήρηση από 5/4/2013.

4959 - Μεταφορά στην Επιτήρηση από 5/4/2013.

5093 - Μεταφορά στην Κατηγορία Επιτήρησης από 8/4/2015.

5141 - Μεταφορά στην Κατηγορία Επιτήρησης από 10/05/2017.

5160 - Μεταφορά στην Κατηγορία Επιτήρησης από 15/04/2016.

5165 - Μεταφορά στην Κατηγορία Επιτήρησης από 15/02/2018.

5179 - Αναστολή διαπραγμάτευσης από 25/05/2018.

5193 - Μεταφορά στην κατηγορία Επιτήρησης από 25/10/2018.

5197 - Μεταφορά στην κατηγορία Επιτήρησης από 07/11/2018.

5216 - Αναστολή διαπραγμάτευσης από 01/10/2019.

5232 - Μεταφορά στην Κατηγορία Επιτήρησης από 08/04/2011.

5233 - Αναστολή διαπραγμάτευσης από 13/05/2020.

5248 - Μεταφορά στην κατηγορία Επιτήρησης από 06/09/2011.

5253 - Μεταφορά στην Επιτήρηση από 14/5/2021.

5275 - Μεταφορά στη Κατηγορία Επιτήρησης από 09/07/2020.

5277 - Αναστολή διαπραγμάτευσης από 02/05/2023.

5278 - Αναστολή διαπραγμάτευσης από 03/05/2023.

Στοιχεία Συναλλαγών Πακέτων

Χρεόγραφο	Όγκος πακέτου	Τιμή πακέτου	Αξία πακέτου	Ωρα έγκρισης	Σημείωση
ΕΘΝΙΚΗ ΤΡΑΠΕΖΑ (ΚΟ)	100,000	6.46	646,000.00	10:36:30	20
EUROBANK HOLDINGS (ΚΟ)	250,000	1.59	397,500.00	10:39:32	20
ΔΕΗ (ΚΟ)	342	10.73	3,669.66	10:42:25	18
JUMBO (ΚΟ)	11,259	27.46	309,172.14	10:44:37	20
ΕΘΝΙΚΗ ΤΡΑΠΕΖΑ (ΚΟ)	100,000	6.46	646,400.00	10:51:06	20
ΟΠΑΠ (ΚΟ)	77,940	16.11	1,255,613.40	11:30:35	20
ΟΠΑΠ (ΚΟ)	62,500	16.12	1,007,500.00	11:38:11	20
ΟΠΑΠ (ΚΟ)	62,500	16.13	1,008,125.00	11:38:48	20
EUROBANK HOLDINGS (ΚΟ)	250,000	1.60	399,000.00	11:43:55	20
ΟΤΕ (ΚΟ)	50,000	14.61	730,500.00	11:55:59	20
ΠΕΙΡΑΙΩΣ FINANCIAL HOLD (ΚΟ)	100,000	3.51	351,000.00	12:56:21	20
ΡΕΒΟΪΛ (ΚΟ)	27,000	1.88	50,760.00	13:41:20	20
ΡΕΒΟΪΛ (ΚΟ)	8,000	1.88	15,040.00	13:42:06	20
ΡΕΒΟΪΛ (ΚΟ)	60,000	1.88	112,800.00	13:42:41	20
ΡΕΒΟΪΛ (ΚΟ)	40,000	1.88	75,200.00	13:43:30	20
ΡΕΒΟΪΛ (ΚΟ)	15,000	1.88	28,200.00	13:44:13	20
ΟΠΑΠ (ΚΟ)	40,000	16.12	644,800.00	14:24:04	20
ΟΠΑΠ (ΚΟ)	48,792	16.20	790,430.40	15:33:31	20
ΟΠΑΠ (ΚΟ)	22,000	16.16	355,520.00	15:39:03	20
ΟΠΑΠ (ΚΟ)	34,347	16.20	556,421.40	15:39:12	20
ΕΘΝΙΚΗ ΤΡΑΠΕΖΑ (ΚΟ)	50,000	6.38	318,900.00	16:02:12	20
JUMBO (ΚΟ)	25,470	27.10	690,237.00	16:52:13	20
EPSILON NET (ΚΟ)	83,887	9.50	796,926.50	16:58:23	20
ΟΠΑΠ (ΚΟ)	48,792	16.12	786,527.04	17:17:36	20

Σημειώσεις πακέτων

- 9 - Μέθοδος 6-1 / Ειδική Χρέωση
- 10 - Μέθοδος 6-1 / Ειδική Χρέωση, Αυθημερόν Διακανονισμός
- 14 - Μέθοδος 6-3 / Πακέτο Αποκατάστασης, Ατελής αγορά και Πώληση
- 18 - Μέθοδος 6-2 / SPOT 1
- 19 - Μέθοδος 6-2 / SPOT 2
- 20 - Μέθοδος 6-1 και Μέθοδος 6-1 Αυθημερόν Διακανονισμός
- 21 - Άλλη Προσυμφωνημένη

Στοιχεία Συναλλαγών Δικαιωμάτων

Ημερ. αποκοπής	Έναρξη εξάσκησης	Λήξη εξάσκησης	Λήξη διαπραγμάτευσης	Δικαιώματα	Κατωτ Τιμή	Ανωτ Τιμή	Τιμή κλεισ.	Τελευταία ζήτηση	Τελευταία προσφορά	Όγκος	Πράξεις	Αξία Συναλλαγών
----------------	------------------	----------------	----------------------	------------	------------	-----------	-------------	------------------	--------------------	-------	---------	-----------------

Δεν υπάρχουν Συναλλαγές Δικαιωμάτων.

Στοιχεία Συναλλαγών Εκποιήσεων

Χρεόγραφα	Τύπος Χρεογράφου	Όγκος Συναλλαγών	Αριθμός Πράξεων	Αξία Συναλλαγών	Σημείωση
-----------	------------------	------------------	-----------------	-----------------	----------

Δεν πραγματοποιήθηκαν Εκποιήσεις Μετοχών.

Σημειώσεις Εκποιήσεων

- 1 - Δημόσιος Ανοικτός Πλειστηριασμός
- 2 - Εκποίηση Ενσώματων Ονομαστικών Μετοχών
- 3 - Εκποίηση Αδιάθετων Κλασματικών Υπολοίπων

Στοιχεία Ενεργητικού Διαπραγματεύσιμων Αμοιβαίων Κεφαλαίων (Δ.Α.Κ.)

	Ημερομηνία συναλλαγών	Δημιουργία / Εξαγορά	Αριθ. Μερ. (T-1)	Νέα Μερ. (T-1)	Εξαγορασθ. Μερ. (T-1)	Μερίδια (T) [1]	Αξία Ενεργητικού [2]	Καθαρή Τιμή	Μέρισμα /Μερίδιο	Ημερ. Αποκοπής
ALPHA ETF FTSE Athex Large Cap	31/07/2023	5,000	924,675	---	---	924,675	29,955,880.00	32.3961	0.62	03/07/2023

Σημειώσεις Δ.Α.Κ.

[1] - Αριθμ. μεριδίων (T) = Αριθμ. μεριδίων (T-1) + Νεοεκδιθέντα μερίδια (T-1) - Εξαγορασθέντα μερίδια (T-1)

[2] - Περιλαμβάνονται και τα μερίδια που δημιουργήθηκαν / εξαγοράσθηκαν την ημέρα T-1.

Περιγραφή	Στοιχεία
Όνομασία Δ.Α.Κ.	ALPHA ETF FTSE Athex Large Cap
Σύμβολο Δ.Α.Κ. (GR)	ΑΔΑΚ
Σύμβολο Δ.Α.Κ. (EN)	AETF
ISIN Δ.Α.Κ.	GRF000153004
Κατηγορία Διαπραγμάτευσης	Διαπραγματεύσιμα Αμοιβαία Κεφάλαια (Δ.Α.Κ.)
Τύπος Δ.Α.Κ.	Μετοχών
Τρόπος διαχείρισης	Παθητικός
Επενδυτική Στρατηγική	Σκοπός της επενδυτικής πολιτικής του Αμοιβαίου Κεφαλαίου είναι η αναπαραγωγή της αποδόσεως του Δείκτη FTSE/X.A. Large Cap του Χρηματιστηρίου Αθηνών σε όρους Ευρώ, ακολουθώντας πλήρως και πανομοιότυπως τη σύνθεση του υποκείμενου Δείκτη.
Εκδότης	ΑΛΦΑ ASSET MANAGEMENT Α.Ε.Δ.Α.Κ.
Εταιρεία Διαχείρισης	ΑΛΦΑ ASSET MANAGEMENT Α.Ε.Δ.Α.Κ.
Ειδικοί Διαπραγματευτές	ΑΛΦΑ FINANCE Α.Χ.Ε.Π.Ε.Υ. , ΕΘΝΙΚΗ ΧΡΗΜΑΤΙΣΤΗΡΙΑΚΗ Α.Χ.Ε.Π.Ε.Υ.
Θεματοφύλακας	ΑΛΦΑ ΤΡΑΠΕΖΑ Α.Ε.
Σύμβολο Δείκτη (GR)	FTSE
Σύμβολο Δείκτη (EN)	FTSE
Όνομασία Δείκτη	FTSE/X.A. Large Cap
ISIN Δείκτη	GRI99201A006
Κλάσμα Δείκτη [1]	1/100
Αρχική Τιμή Μεριδίου	21.76
Συνολικός Αριθμός Μεριδίων [2]	924,675
Ημερομηνία πρώτης Έκδοσης	14/01/2008
Ημερομηνία έναρξης Διαπραγμάτευσης	24/01/2008
Νόμισμα Διαπραγμάτευσης	ΕΥΡΩ
Νόμισμα Ενεργητικού	ΕΥΡΩ
Αρχική Αξία Ενεργητικού [3]	3,000,000.00
Αριθμ. Μεριδίων για Δημιουργία-Εξαγορά [4]	5,000
Αμοιβή Διαχείρισης	0.375

Σημειώσεις Δ.Α.Κ.

[1] - Το κλάσμα της τιμής του δείκτη που αποτελεί η τιμή της πρώτης έκδοσης

[2] - Ο αριθμός μεριδίων που διαπραγματεύθηκαν στο Χρηματιστήριο την ημέρα T


[3] - Η αξία του ενεργητικού κατά την έκδοση

[4] - Ο αριθμός μεριδίων που απαιτείται κατά τη διαδικασία δημιουργίας εξαγοράς

31/07/2023

Ανακοινώσεις

Η.Δ.Τ.



ΑΝΑΚΟΙΝΩΣΕΙΣ

ΓΝΩΣΤΟΠΟΙΗΣΕΙΣ ΕΤΑΙΡΕΙΩΝ

From: ALPHA TRUST ΑΝΔΡΟΜΕΔΑ Α.Ε.Ε.Χ.
Posted At: 28 July 2023 16:58
Conversation: Ανακοίνωση 5670/2023 (δεν είναι διαθέσιμη η Ελληνική μετάφραση)
Posted To: DOLAnnouncements2

Subject: Ανακοίνωση 5670/2023 (δεν είναι διαθέσιμη η Ελληνική μετάφραση)

Αυτή η Ανακοίνωση είναι διαθέσιμη μόνο στα [Αγγλικά](#).

From: ΕΛΓΕΚΑ Α.Ε.
Posted At: 28 July 2023 17:25
Conversation: ΑΝΑΚΟΙΝΩΣΗ ΣΥΜΦΩΝΑ ΜΕ ΤΟ ΑΡΘΡΟ 24 ΠΑΡ. 2 ΤΟΥ Ν.3461/2006
Posted To: DOLAnnouncements2

Subject: ΑΝΑΚΟΙΝΩΣΗ ΣΥΜΦΩΝΑ ΜΕ ΤΟ ΑΡΘΡΟ 24 ΠΑΡ. 2 ΤΟΥ Ν.3461/2006

ΒΙ.ΠΕ. Σίνδου - Θεσσαλονίκη, 28 Ιουλίου 2023

[ΑΝΑΚΟΙΝΩΣΗ ΣΥΜΦΩΝΑ ΜΕ ΤΟ ΑΡΘΡΟ 24 ΠΑΡ. 2 ΤΟΥ Ν.3461/2006](#)

From: ΕΛΓΕΚΑ Α.Ε.
Posted At: 28 July 2023 17:29
Conversation: ΑΝΑΚΟΙΝΩΣΗ ΣΥΜΦΩΝΑ ΜΕ ΤΟ ΑΡΘΡΟ 24 ΠΑΡ. 2 ΤΟΥ Ν.3461/2006
Posted To: DOLAnnouncements2

Subject: ΑΝΑΚΟΙΝΩΣΗ ΣΥΜΦΩΝΑ ΜΕ ΤΟ ΑΡΘΡΟ 24 ΠΑΡ. 2 ΤΟΥ Ν.3461/2006

ΒΙ.ΠΕ. Σίνδου - Θεσσαλονίκη, 28 Ιουλίου 2023

[ΑΝΑΚΟΙΝΩΣΗ ΣΥΜΦΩΝΑ ΜΕ ΤΟ ΑΡΘΡΟ 24 ΠΑΡ. 2 ΤΟΥ Ν.3461/2006](#)

From: ΕΛΓΕΚΑ Α.Ε.
Posted At: 28 July 2023 17:29
Conversation: ΓΝΩΣΤΟΠΟΙΗΣΗ ΣΥΝΑΛΛΑΓΩΝ
Posted To: DOLAnnouncements2

Subject: ΓΝΩΣΤΟΠΟΙΗΣΗ ΣΥΝΑΛΛΑΓΩΝ

ΒΙ.ΠΕ. Σίνδου - Θεσσαλονίκη, 28 Ιουλίου 2023

[ΓΝΩΣΤΟΠΟΙΗΣΗ ΣΥΝΑΛΛΑΓΩΝ](#)

From: ΕΛΓΕΚΑ Α.Ε.
Posted At: 28 July 2023 17:30
Conversation: ΓΝΩΣΤΟΠΟΙΗΣΗ ΣΥΝΑΛΛΑΓΩΝ
Posted To: DOLAnnouncements2

Subject: ΓΝΩΣΤΟΠΟΙΗΣΗ ΣΥΝΑΛΛΑΓΩΝ

ΒΙ.ΠΕ. Σίνδου - Θεσσαλονίκη, 28 Ιουλίου 2023

[ΓΝΩΣΤΟΠΟΙΗΣΗ ΣΥΝΑΛΛΑΓΩΝ](#)

From: ALPHA ΥΠΗΡΕΣΙΩΝ ΚΑΙ ΣΥΜΜΕΤΟΧΩΝ Α.Ε.

Posted At: 28 July 2023 17:31

Conversation: Ολοκλήρωση της συγχώνευσης με απορρόφηση της ανώνυμης εταιρείας με την επωνυμία «ALPHA ΑΣΦΑΛΙΣΤΙΚΕΣ ΠΡΑΚΤΟΡΕΥΣΕΙΣ ΜΟΝΟΠΡΟΣΩΠΗ ΑΝΩΝΥΜΟΣ ΕΤΑΙΡΙΑ» από την ανώνυμη εταιρεία με την επωνυμία «ALPHA ΥΠΗΡΕΣΙΩΝ ΚΑΙ ΣΥΜΜΕΤΟΧΩΝ ΑΝΩΝΥΜΗ ΕΤΑΙΡΕΙΑ» [28.7.2023]

Posted To: DOLAnnouncements2

Subject: Ολοκλήρωση της συγχώνευσης με απορρόφηση της ανώνυμης εταιρείας με την επωνυμία «ALPHA ΑΣΦΑΛΙΣΤΙΚΕΣ ΠΡΑΚΤΟΡΕΥΣΕΙΣ ΜΟΝΟΠΡΟΣΩΠΗ ΑΝΩΝΥΜΟΣ ΕΤΑΙΡΙΑ» από την ανώνυμη εταιρεία με την επωνυμία «ALPHA ΥΠΗΡΕΣΙΩΝ ΚΑΙ ΣΥΜΜΕΤΟΧΩΝ ΑΝΩΝΥΜΗ ΕΤΑΙΡΕΙΑ» [28.7.2023]

Ολοκλήρωση της συγχώνευσης με απορρόφηση της ανώνυμης εταιρείας με την επωνυμία «ALPHA ΑΣΦΑΛΙΣΤΙΚΕΣ ΠΡΑΚΤΟΡΕΥΣΕΙΣ ΜΟΝΟΠΡΟΣΩΠΗ ΑΝΩΝΥΜΟΣ ΕΤΑΙΡΙΑ» από την ανώνυμη εταιρεία με την επωνυμία «ALPHA ΥΠΗΡΕΣΙΩΝ ΚΑΙ ΣΥΜΜΕΤΟΧΩΝ ΑΝΩΝΥΜΗ ΕΤΑΙΡΕΙΑ» [28.7.2023]

[Ανακοίνωση](#)

From: ΕΚΤΕΡ Α.Ε.
Posted At: 28 July 2023 17:34
Conversation: ΑΝΑΚΟΙΝΩΣΗ ΓΙΑ ΤΙΣ ΑΠΟΦΑΣΕΙΣ ΓΕΝΙΚΗΣ ΣΥΝΕΛΕΥΣΗΣ
Posted To: DOLAnnouncements2

Subject: ΑΝΑΚΟΙΝΩΣΗ ΓΙΑ ΤΙΣ ΑΠΟΦΑΣΕΙΣ ΓΕΝΙΚΗΣ ΣΥΝΕΛΕΥΣΗΣ

ΑΠΟΦΑΣΕΙΣ ΤΑΚΤΙΚΗΣ ΓΕΝΙΚΗΣ ΣΥΝΕΛΕΥΣΗΣ

[ΑΠΟΦΑΣΕΙΣ ΤΑΚΤΙΚΗΣ ΓΕΝΙΚΗΣ ΣΥΝΕΛΕΥΣΗΣ](#)

From: LAMDA DEVELOPMENT A.E.

Posted At: 28 July 2023 17:35

Conversation: Ανακοίνωση αναφορικά με επιχειρηματικές εξελίξεις / Έγκριση Σχεδίου Σύμβασης Διάσπασης της θυγατρικής LAMDA OLYMPIA VILLAGE (L.O.V. S.M.S.A.) με απορρόφηση και με σύσταση νέας εταιρείας

Posted To: DOLAnnouncements2

Subject: Ανακοίνωση αναφορικά με επιχειρηματικές εξελίξεις / Έγκριση Σχεδίου Σύμβασης Διάσπασης της θυγατρικής LAMDA OLYMPIA VILLAGE (L.O.V. S.M.S.A.) με απορρόφηση και με σύσταση νέας εταιρείας

Έγκριση Σχεδίου Σύμβασης Διάσπασης της θυγατρικής LAMDA OLYMPIA VILLAGE (L.O.V. S.M.S.A.) με απορρόφηση και με σύσταση νέας εταιρείας

[Ανακοίνωση αναφορικά με επιχειρηματικές εξελίξεις](#)

From: ΕΘΝΙΚΗ ΤΡΑΠΕΖΑ ΤΗΣ ΕΛΛΑΔΟΣ Α.Ε.
Posted At: 28 July 2023 17:39
Conversation: Ενημέρωση για τις αποφάσεις της Τακτικής Γενικής Συνέλευσης των Μετόχων της Εθνικής Τράπεζας 2023
Posted To: DOLAnnouncements2

Subject: Ενημέρωση για τις αποφάσεις της Τακτικής Γενικής Συνέλευσης των Μετόχων της Εθνικής Τράπεζας 2023

Ενημέρωση για τις αποφάσεις της Τακτικής Γενικής Συνέλευσης των Μετόχων της Εθνικής Τράπεζας 2023

[Ενημέρωση για τις αποφάσεις της Τακτικής Γενικής Συνέλευσης των Μετόχων της Εθνικής Τράπεζας 2023](#)

From: ALPHA ΑΣΤΙΚΑ ΑΚΙΝΗΤΑ Α.Ε.
Posted At: 28 July 2023 17:40
Conversation: ΓΝΩΣΤΟΠΟΙΗΣΗ ΑΛΛΑΓΗΣ ΣΥΝΘΕΣΗΣ ΔΙΟΙΚΗΤΙΚΟΥ
ΣΥΜΒΟΥΛΙΟΥ
Posted To: DOLAnnouncements2

Subject: ΓΝΩΣΤΟΠΟΙΗΣΗ ΑΛΛΑΓΗΣ ΣΥΝΘΕΣΗΣ ΔΙΟΙΚΗΤΙΚΟΥ
ΣΥΜΒΟΥΛΙΟΥ

Σε συνέχεια της Τακτικής Γενικής Συνέλευσης της Εταιρείας μας που έλαβε χώρα την 14.07.2023 αποστέλλουμε για ενημέρωσή σας, τα σχετικά αποσπάσματα:

- Εκλογή νέου ΔΣ και ορισμού Ανεξάρτητων μη εκτελεστικών μελών αυτού (**Θέμα 11**)
- Καθορισμός του είδους της Επιτροπής Ελέγχου, της διάρκειας της θητείας της καθώς και του αριθμού και των προσόντων των Μελών της σύμφωνα με το Άρθρο 44 παρ.1 περ. β) του Ν. 4449/2017 (**Θέμα 12**)

[ΑΠΟΣΠΑΣΜΑ ΠΡΑΚΤΙΚΟΥ ΓΣ - ΘΕΜΑ 11](#)

[ΑΠΟΣΠΑΣΜΑ ΠΡΑΚΤΙΚΟΥ ΓΣ - ΘΕΜΑ 12](#)

From: ΒΑΡΒΑΡΕΣΟΣ Α.Ε.
Posted At: 28 July 2023 17:41
Conversation: Απόσπασμα Πρακτικού Γενικής Συνέλευσης 19.07.2023
Posted To: DOLAnnouncements2

Subject: Απόσπασμα Πρακτικού Γενικής Συνέλευσης 19.07.2023

Συνημμένα το απόσπασμα του Πρακτικού της Τακτικής Γενικής Συνέλευσης της 19.07.2023 σχετικά με το θέμα 8 της Ημερήσιας Διάταξης περί «Λήψη απόφασης περί του είδους της Επιτροπής Ελέγχου, της θητείας, του αριθμού και των ιδιοτήτων των Μελών της, καθώς και ορισμός των μελών της σε περίπτωση που αυτή οριστεί ανεξάρτητη σύμφωνα με το άρθρο 44 του Ν. 4449/2017, όπως ισχύει».

[Απόσπασμα Πρακτικού ΓΣ_19.07.2023](#)

From: ΒΑΡΒΑΡΕΣΟΣ Α.Ε.
Posted At: 28 July 2023 17:42
Conversation: Αντίγραφο Πρακτικού Επιτροπής Ελέγχου 19.07.2023 - Συγκρότηση σε σώμα
Posted To: DOLAnnouncements2

Subject: Αντίγραφο Πρακτικού Επιτροπής Ελέγχου 19.07.2023 - Συγκρότηση σε σώμα

Συνημμένα αντίγραφο του Πρακτικού της Επιτροπής Ελέγχου της 19.07.2023 με θέμα τη συγκρότηση της Επιτροπής Ελέγχου σε σώμα και τον ορισμό Προέδρου αυτής.

[Πρακτικό Επιτροπής Ελέγχου_19.07.2023](#)

From: ΜΠΛΕ ΚΕΔΡΟΣ ΑΕΕΑΠ
Posted At: 28 July 2023 17:43
Conversation: Γνωστοποίηση αγοράς ιδίων μετοχών
Posted To: DOLAnnouncements2

Subject: Γνωστοποίηση αγοράς ιδίων μετοχών

Δείτε την ανακοίνωση

[Γνωστοποίηση αγοράς ιδίων μετοχών](#)

From: ΕΚΤΕΡ Α.Ε.
Posted At: 28 July 2023 17:48
Conversation: ΓΝΩΣΤΟΠΟΙΗΣΗ ΑΠΟΚΟΠΗΣ ΔΙΚΑΙΩΜΑΤΟΣ ΜΕΡΙΣΜΑΤΟΣ / ΠΛΗΡΩΜΗΣ ΜΕΡΙΣΜΑΤΟΣ/ ΠΡΟΜΕΡΙΣΜΑΤΟΣ
Posted To: DOLAnnouncements2

Subject: ΓΝΩΣΤΟΠΟΙΗΣΗ ΑΠΟΚΟΠΗΣ ΔΙΚΑΙΩΜΑΤΟΣ ΜΕΡΙΣΜΑΤΟΣ / ΠΛΗΡΩΜΗΣ ΜΕΡΙΣΜΑΤΟΣ/ ΠΡΟΜΕΡΙΣΜΑΤΟΣ

ΑΝΑΚΟΙΝΩΣΗ ΔΙΑΜΟΜΗΣ ΜΕΡΙΣΜΑΤΟΣ

[ΔΙΑΝΟΜΗ ΜΕΡΙΣΜΑΤΟΣ](#)

From: TRASTOR Α.Ε.Ε.Α.Π.
Posted At: 28 July 2023 18:05
Conversation: Δημοσιοποίηση Κατάστασης Επενδύσεων 30.06.2023
Posted To: DOLAnnouncements2

Subject: Δημοσιοποίηση Κατάστασης Επενδύσεων 30.06.2023

Παρακαλούμε όπως δείτε συνημμένο αρχείο.

[Δημοσιοποίηση Κατάστασης Επενδύσεων 30.06.2023](#)

From: ΜΟΤΟΔΥΝΑΜΙΚΗ Α.Ε.Ε.
Posted At: 28 July 2023 18:35
Conversation: ΑΝΑΚΟΙΝΩΣΗ ΡΥΘΜΙΖΟΜΕΝΗΣ ΠΛΗΡΟΦΟΡΙΑΣ ΤΟΥ Ν.
3556/2007: Γνωστοποίηση για μεταβολή ποσοστού μετόχων
σε επίπεδο δικαιωμάτων ψήφου
Posted To: DOLAnnouncements2
Subject: ΑΝΑΚΟΙΝΩΣΗ ΡΥΘΜΙΖΟΜΕΝΗΣ ΠΛΗΡΟΦΟΡΙΑΣ ΤΟΥ Ν.
3556/2007: Γνωστοποίηση για μεταβολή ποσοστού μετόχων
σε επίπεδο δικαιωμάτων ψήφου

Επισυνάπτουμε την ανακοίνωση σχετικά με "Απόκτηση δικαιωμάτων ψήφου και Γεγονός που μεταβάλλει την κατανομή των δικαιωμάτων ψήφου".

[ΑΝΑΚΟΙΝΩΣΗ ΡΥΘΜΙΖΟΜΕΝΗΣ ΠΛΗΡΟΦΟΡΙΑΣ ΤΟΥ Ν. 3556-2007](#)

From: TRASTOR A.E.E.A.Π.
Posted At: 28 July 2023 19:13
Conversation: Απόκτηση δύο ακινήτων στην Αττική
Posted To: DOLAnnouncements2

Subject: Απόκτηση δύο ακινήτων στην Αττική

Παρακαλούμε όπως δείτε συνημμένο αρχείο.

[Απόκτηση δύο ακινήτων στην Αττική](#)

From: ALPHA ΥΠΗΡΕΣΙΩΝ ΚΑΙ ΣΥΜΜΕΤΟΧΩΝ Α.Ε.

Posted At: 28 July 2023 19:40

Conversation: Alpha Services and Holdings: ανακοινώνει τα αποτελέσματα της Πανερωπαϊκής Άσκησης Προσομοίωσης Ακραίων Καταστάσεων 2023

Posted To: DOLAnnouncements2

Subject: Alpha Services and Holdings: ανακοινώνει τα αποτελέσματα της Πανερωπαϊκής Άσκησης Προσομοίωσης Ακραίων Καταστάσεων 2023

Alpha Services and Holdings: ανακοινώνει τα αποτελέσματα της Πανερωπαϊκής Άσκησης Προσομοίωσης Ακραίων Καταστάσεων 2023

[Δελτίο Τύπου](#)

From: ΠΕΙΡΑΙΩΣ FINANCIAL HOLDINGS A.E.

Posted At: 28 July 2023 20:18

Conversation: Πειραιώς Financial Holdings: Αποτελέσματα Άσκησης Προσομοίωσης Ακραίων Καταστάσεων 2023 της Ευρωπαϊκής Αρχής Τραπεζών

Posted To: DOLAnnouncements2

Subject: Πειραιώς Financial Holdings: Αποτελέσματα Άσκησης Προσομοίωσης Ακραίων Καταστάσεων 2023 της Ευρωπαϊκής Αρχής Τραπεζών

Δείτε την συνημμένη ανακοίνωση.

[PFH_Announcement_GR_28072023](#)

From: EUROBANK ERGASIAS ΥΠΗΡΕΣΙΩΝ

Posted At: 28 July 2023 20:31

Conversation: Ανακοίνωση - ΔΕΛΤΙΟ ΤΥΠΟΥ Πανερωπαϊκή Άσκηση Προσομοίωσης Ακραίων Καταστάσεων 2023 Βασικά μεγέθη Ομίλου Eurobank

Posted To: DOLAnnouncements2

Subject: Ανακοίνωση - ΔΕΛΤΙΟ ΤΥΠΟΥ Πανερωπαϊκή Άσκηση Προσομοίωσης Ακραίων Καταστάσεων 2023 Βασικά μεγέθη Ομίλου Eurobank

Δείτε την συνημμένη ανακοίνωση.

[EBA ST 23 - press release_GR](#)

From: ΕΘΝΙΚΗ ΤΡΑΠΕΖΑ ΤΗΣ ΕΛΛΑΔΟΣ Α.Ε.
Posted At: 28 July 2023 23:41
Conversation: Δελτίο Τύπου-Πανευρωπαϊκή Άσκηση Προσομοίωσης
Ακραίων Συνθηκών 2023 (EU-wide stress test)
Posted To: DOLAnnouncements2

Subject: Δελτίο Τύπου-Πανευρωπαϊκή Άσκηση Προσομοίωσης
Ακραίων Συνθηκών 2023 (EU-wide stress test)

Δελτίο Τύπου-Πανευρωπαϊκή Άσκηση Προσομοίωσης Ακραίων Συνθηκών 2023 (EU-wide stress test)

[Δελτίο Τύπου-Πανευρωπαϊκή Άσκηση Προσομοίωσης Ακραίων Συνθηκών 2023 \(EU-wide stress test\)](#)

From: ΜΥΤΙΛΗΝΑΙΟΣ Α.Ε.
Posted At: 31 July 2023 09:00
Conversation: Συμφωνία της MYTILINEOS με την HELLENiQ ENERGY για την πώληση χαρτοφυλακίου τεσσάρων φωτοβολταϊκών έργων ισχύος 211 MW στη Ρουμανία
Posted To: DOLAnnouncements2
Subject: Συμφωνία της MYTILINEOS με την HELLENiQ ENERGY για την πώληση χαρτοφυλακίου τεσσάρων φωτοβολταϊκών έργων ισχύος 211 MW στη Ρουμανία

Δείτε παρακάτω:

[Συμφωνία της MYTILINEOS με την HELLENiQ ENERGY για την πώληση χαρτοφυλακίου τεσσάρων φωτοβολταϊκών έργων ισχύος 211 MW στη Ρουμανία](#)

From: HELLENiQ ENERGY Holdings A.E.
Posted At: 31 July 2023 09:04
Conversation: Είσοδος της HELLENiQ ENERGY στην αγορά ΑΠΕ της Ρουμανίας
Posted To: DOLAnnouncements2

Subject: Είσοδος της HELLENiQ ENERGY στην αγορά ΑΠΕ της Ρουμανίας

Είσοδος της HELLENiQ ENERGY στην αγορά ΑΠΕ της Ρουμανίας

[Announcement_Entry in Romanian RES market_GR.pdf](#)

From: ΒΙΣ Α.Ε.
Posted At: 31 July 2023 09:09
Conversation: ΑΝΑΚΟΙΝΩΣΗ ΣΧΕΤΙΚΑ ΜΕ ΣΧΟΛΙΑΣΜΟ ΔΗΜΟΣΙΕΥΜΑΤΩΝ ΤΟΥ ΤΥΠΟΥ
Posted To: DOLAnnouncements2
Subject: ΑΝΑΚΟΙΝΩΣΗ ΣΧΕΤΙΚΑ ΜΕ ΣΧΟΛΙΑΣΜΟ ΔΗΜΟΣΙΕΥΜΑΤΩΝ ΤΟΥ ΤΥΠΟΥ

Μαγούλα 31/07/2023

Α Ν Α Κ Ο Ι Ν Ω Σ Η

=====

Στις 27.07.2023 δημοσιεύθηκε στην εφημερίδα ΝΑΥΤΕΜΠΟΡΙΚΗ δημοσίευμα, το οποίο υπό τον τίτλο «Έκρηξη επιχειρηματικών συμφωνιών στο χρηματιστήριο» και τον υπότιτλο «Μνηστήρας για την ΦΑΓΕ», ενημερώνει το αναγνωστικό κοινό, ότι επίκειται η πώληση, και μάλιστα εντός του τρέχοντος έτους, του 91,314 % της εισηγμένης ΒΙΣ ΑΕ, που ανήκει στην οικογένεια του Ιωάννη Φιλίππου, σε αλλοδαπό Όμιλο και μάλιστα εντός του τρέχοντος έτους.

Κατόπιν επικοινωνίας μας με τον βασικό μας μέτοχο, ο οποίος είναι η εταιρία HQF ΑΕ, η οποία σήμερα συμμετέχει στο καταβεβλημένο μετοχικό κεφάλαιο της ΒΙΣ ΑΕ με ποσοστό 91,314% και ελέγχεται από τον Ιωάννη Φιλίππου και τα τέκνα του, πληροφορηθήκαμε και με την σειρά μας ενημερώνουμε, ότι ο άνω βασικός μέτοχος ούτε έχει προβεί σε οιαδήποτε συμφωνία με οιονδήποτε τρίτο για πώληση του άνω πακέτου του στην ΒΙΣ ΑΕ, αλλά ούτε και έχει την πρόθεση πώλησης της ΒΙΣ ΑΕ, αντίθετα η ΒΙΣ ΑΕ αποτελεί στρατηγική επένδυση για τον ευρύτερο όμιλο της οικογένειας του Ιωάννη Φιλίππου.

Συνεπώς διαψεύδουμε το εν λόγω δημοσίευμα.

Για την ΒΙΣ ΑΕ

Κυριάκος Σουπιωνάς

Υπεύθυνος Εταιρικών Ανακοινώσεων

From: ΓΡ. ΣΑΡΑΝΤΗΣ Α.Β.Ε.Ε.
Posted At: 31 July 2023 09:20
Conversation: Ανακοίνωση αγοράς Ιδίων Μετοχών
Posted To: DOLAnnouncements2

Subject: Ανακοίνωση αγοράς Ιδίων Μετοχών

Δείτε την ανακοίνωση

[ΑΝΑΚΟΙΝΩΣΗ](#)

From: LAMDA DEVELOPMENT A.E.
Posted At: 31 July 2023 09:29
Conversation: Αγορά ιδίων μετοχών
Posted To: DOLAnnouncements2

Subject: Αγορά ιδίων μετοχών

Αγορά ιδίων μετοχών

[Αγορά ιδίων μετοχών](#)

From: TITAN CEMENT INTERNATIONAL S.A
Posted At: 31 July 2023 09:35
Conversation: Πρόγραμμα αγοράς ιδίων μετοχών
Posted To: DOLAnnouncements2

Subject: Πρόγραμμα αγοράς ιδίων μετοχών

Δείτε το συνημμένο αρχείο.

[Πρόγραμμα αγοράς ιδίων μετοχών](#)

From: ΔΕΗ Α.Ε.

Posted At: 31 July 2023 10:01

Conversation: Η RWE και η ΔΕΗ θα κατασκευάσουν φωτοβολταϊκά έργα ισχύος 280MW στην Ελλάδα

Posted To: DOLAnnouncements2

Subject: Η RWE και η ΔΕΗ θα κατασκευάσουν φωτοβολταϊκά έργα ισχύος 280MW στην Ελλάδα

Δείτε την ανακοίνωση

[Ανακοίνωση](#)

From: ΠΛΑΣΤΙΚΑ ΘΡΑΚΗΣ ΕΤΑΙΡΙΑ ΣΥΜΜΕΤΟΧΩΝ Α.Ε.Ε.
Posted At: 31 July 2023 10:15
Conversation: Ανακοίνωση Αγοράς Ιδίων Μετοχών
Posted To: DOLAnnouncements2

Subject: Ανακοίνωση Αγοράς Ιδίων Μετοχών

Πλαστικά Θράκης Εταιρεία Συμμετοχών Α.Ε.Ε.

31.7.2023

Η εταιρεία Πλαστικά Θράκης Εταιρεία Συμμετοχών Α.Ε.Ε. ανακοινώνει ότι κατ' εφαρμογή του άρθρου 49 του ν. 4548/2018, του Κανονισμού (ΕΕ) 596/2014 του Ευρωπαϊκού Κοινοβουλίου και του Συμβουλίου της 16ης Απριλίου 2014 και του κατ' εξουσιοδότηση Κανονισμού (ΕΕ) 2016/1052 της 8ης Μαρτίου 2016 της Ευρωπαϊκής Επιτροπής, προέβη στην 28 Ιουλίου 2023 σε αγορά 500 ιδίων μετοχών μέσω του μέλους του Χρηματιστηρίου Αθηνών ΒΕΤΑ Χρηματιστηριακή Α.Ε.Π.Ε.Υ, με μέση τιμή κτήσης 5,24 Ευρώ ανά μετοχή και συνολική αξία της συναλλαγής 2.620,00 Ευρώ, σε εκτέλεση της σχετικής απόφασης της Τακτικής Γενικής Συνέλευσης των μετόχων της 24ης Μαΐου 2023.

From: ALPHA TRUST ΑΝΔΡΟΜΕΔΑ Α.Ε.Ε.Χ.
Posted At: 31 July 2023 10:17
Conversation: ΓΝΩΣΤΟΠΟΙΗΣΗ ΓΙΑ ΤΗΝ ΑΓΟΡΑ ΙΔΙΩΝ ΜΕΤΟΧΩΝ
Posted To: DOLAnnouncements2

Subject: ΓΝΩΣΤΟΠΟΙΗΣΗ ΓΙΑ ΤΗΝ ΑΓΟΡΑ ΙΔΙΩΝ ΜΕΤΟΧΩΝ

Ως συνημμένο

[ΑΓΟΡΑ ΙΔΙΩΝ ΜΕΤΟΧΩΝ 28.07.23](#)

From: EPSILON NET A.E.
Posted At: 31 July 2023 10:59
Conversation: ΓΝΩΣΤΟΠΟΙΗΣΗ ΑΛΛΑΓΗΣ ΣΥΝΘΕΣΗΣ ΔΙΟΙΚΗΤΙΚΟΥ
ΣΥΜΒΟΥΛΙΟΥ
Posted To: DOLAnnouncements2

Subject: ΓΝΩΣΤΟΠΟΙΗΣΗ ΑΛΛΑΓΗΣ ΣΥΝΘΕΣΗΣ ΔΙΟΙΚΗΤΙΚΟΥ
ΣΥΜΒΟΥΛΙΟΥ

η EPSILON NET ανακοινώνει

[ΑΝΑΚΟΙΝΩΣΗ ΓΙΑ ΕΚΛΟΓΗ ΝΕΟΥ ΜΕΛΟΥΣ ΔΣ ΑΝΑΣΥΓΚΡΟΤΗΣΗ ΔΣ EPSILON NET ΑΕ](#)

From: INTRALOT A.E.

Posted At: 31 July 2023 11:11

Conversation: Δελτίο Τύπου: Η INTRALOT, Inc. επεκτείνει το συμβόλαιο της με τη Λοταρία του Γουαϊόμινγκ μέχρι το 2034, εδραιώνοντας μια επιτυχημένη συνεργασία

Posted To: DOLAnnouncements2

Subject: Δελτίο Τύπου: Η INTRALOT, Inc. επεκτείνει το συμβόλαιο της με τη Λοταρία του Γουαϊόμινγκ μέχρι το 2034, εδραιώνοντας μια επιτυχημένη συνεργασία

Δείτε το Δελτίο Τύπου

[Δελτίο Τύπου](#)

From: ΑΦΟΙ ΚΟΡΔΕΛΛΟΥ Α.Ε.Β.Ε.
Posted At: 31 July 2023 14:02
Conversation: ΑΝΑΚΟΙΝΩΣΗ ΡΥΘΜΙΖΟΜΕΝΗΣ ΠΛΗΡΟΦΟΡΙΑΣ ΤΟΥ Ν.
3556/2007: Γνωστοποίηση για μεταβολή ποσοστού μετόχων
σε επίπεδο δικαιωμάτων ψήφου
Posted To: DOLAnnouncements2
Subject: ΑΝΑΚΟΙΝΩΣΗ ΡΥΘΜΙΖΟΜΕΝΗΣ ΠΛΗΡΟΦΟΡΙΑΣ ΤΟΥ Ν.
3556/2007: Γνωστοποίηση για μεταβολή ποσοστού μετόχων
σε επίπεδο δικαιωμάτων ψήφου

ΓΝΩΣΤΟΠΟΙΗΣΗ ΓΙΑ ΜΕΤΑΒΟΛΗ ΠΟΣΟΣΤΟΥ ΜΕΤΟΧΩΝ ΣΕ ΕΠΙΠΕΔΟ ΔΙΚΑΙΩΜΑΤΩΝ ΨΗΦΟΥ

[ΑΝΑΚΟΙΝΩΣΗ ΓΝΩΣΤΟΠΟΙΗΣΗ ΓΙΑ ΔΙΚΑΙΩΜΑΤΑ ΨΗΦΟΥ](#)

From: ΕΘΝΙΚΗ ΤΡΑΠΕΖΑ ΤΗΣ ΕΛΛΑΔΟΣ Α.Ε.

Posted At: 31 July 2023 14:50

Conversation: Αποτελέσματα Ψηφοφορίας Στα θέματα της Τακτικής Γενικής Συνέλευσης των Μετόχων της Εθνικής Τράπεζας της Ελλάδος της 28.7.2023

Posted To: DOLAnnouncements2

Subject: Αποτελέσματα Ψηφοφορίας Στα θέματα της Τακτικής Γενικής Συνέλευσης των Μετόχων της Εθνικής Τράπεζας της Ελλάδος της 28.7.2023

Αποτελέσματα Ψηφοφορίας Στα θέματα της Τακτικής Γενικής Συνέλευσης των Μετόχων της Εθνικής Τράπεζας της Ελλάδος της 28.7.2023

[Αποτελέσματα Ψηφοφορίας Στα θέματα της Τακτικής Γενικής Συνέλευσης των Μετόχων της Εθνικής Τράπεζας της Ελλάδος της 28.7.2023](#)

From: AS COMPANY A.E.
Posted At: 31 July 2023 15:37
Conversation: ΓΝΩΣΤΟΠΟΙΗΣΗ ΑΠΟΚΟΠΗΣ ΔΙΚΑΙΩΜΑΤΟΣ ΜΕΡΙΣΜΑΤΟΣ / ΠΛΗΡΩΜΗΣ ΜΕΡΙΣΜΑΤΟΣ 2022 (Ορθή Επανάληψη)
Posted To: DOLAnnouncements2

Subject: ΓΝΩΣΤΟΠΟΙΗΣΗ ΑΠΟΚΟΠΗΣ ΔΙΚΑΙΩΜΑΤΟΣ ΜΕΡΙΣΜΑΤΟΣ / ΠΛΗΡΩΜΗΣ ΜΕΡΙΣΜΑΤΟΣ 2022 (Ορθή Επανάληψη)

Παρακαλούμε δείτε τη συνημμένη ανακοίνωση Γνωστοποίησης Αποκοπής Δικαιώματος Μερίσματος /Πληρωμή Μερίσματος Χρήσεως 2022.

[ΓΝΩΣΤΟΠΟΙΗΣΗ ΑΠΟΚΟΠΗΣ ΔΙΚΑΙΩΜΑΤΟΣ ΜΕΡΙΣΜΑΤΟΣ / ΠΛΗΡΩΜΗΣ ΜΕΡΙΣΜΑΤΟΣ 2022](#)

From: ALPHA ΑΣΤΙΚΑ ΑΚΙΝΗΤΑ Α.Ε.
Posted At: 31 July 2023 16:32
Conversation: ΓΝΩΣΤΟΠΟΙΗΣΗ ΑΛΛΑΓΗΣ ΣΥΝΘΕΣΗΣ ΔΙΟΙΚΗΤΙΚΟΥ ΣΥΜΒΟΥΛΙΟΥ
Posted To: DOLAnnouncements2

Subject: ΓΝΩΣΤΟΠΟΙΗΣΗ ΑΛΛΑΓΗΣ ΣΥΝΘΕΣΗΣ ΔΙΟΙΚΗΤΙΚΟΥ ΣΥΜΒΟΥΛΙΟΥ

Ανακοίνωση για ανασυγκρότηση του Διοικητικού Συμβουλίου της Εταιρείας σε σώμα και ορισμός μελών της Επιτροπής Ελέγχου και της Επιτροπής Αποδοχών και Ανάδειξης Υποψηφιοτήτων

[ΑΝΑΚΟΙΝΩΣΗ ΣΥΓΚΡΟΤΗΣΗΣ ΔΣ](#)

Ομολογιακά Δάνεια Επιχειρήσεων – Οργανωμένη Αγορά (Μη Μετατρέψιμα)

Πλήθος Εισηγμένων Ομολογιών	Ονομαστική αξία	Τιμή έκδοσης	Σημερινό επιτόκιο	Ημερ. λήξης	Διάρκεια (έτη)	Σημείωση	Τοκομερίδιο		Μον. Διασπ.	Ομόλογα Επιχειρήσεων	Δεδ. Τόκος	Αποδ./Λήξη	Κατωτ Τιμή	Ανωτ Τιμή	Τιμή κλειστ. Προηγ.	Κλείσιμο-ημ/νία	Όγκος	Αξία Συναλλαγών	Τελευταία εντολή		λαχ έτους	Μεγ έτους	
							Κοινό	Προτιμησιακό											Τιμή	Αγορ./ Πώλ.			Ημερομηνία
100,000	1,000.00	1,000.00	2.95	11/02/2027	5	---	3	---	1	SAFE BULKERS PARTICIPATIONS PLC (Μη μετατρέψιμο)	13.9306	3.8290	96.7000	96.7000	96.7000	27/07/2023	16,000	15,694.89	95.0000	A	31/07/2023	89.9269	97.9500
320,000	1,000.00	1,000.00	3.40	21/07/2027	7	---	7	---	1	LAMDA DEVELOPMENT A.E. (Μη μετατρέψιμο)	1.1333	4.8230	93.3500	93.7500	93.5000	28/07/2023	39,000	36,467.20	93.0001	A	31/07/2023	91.4001	95.5000
200,000	1,000.00	1,000.00	2.10	27/10/2027	7	---	6	---	1	Ο.Π.Α.Π. Α.Ε. (Μη μετατρέψιμο)	5.6583	3.6270	93.4900	93.6998	93.5234	28/07/2023	82,000	77,153.21	93.2000	A	31/07/2023	91.3710	95.4000
200,000	1,000.00	1,000.00	1.90	23/03/2028	7	---	5	---	1	ΜΟΤΟΡ ΟΪΛ ΔΙΥΛΙΣΤΗΡΙΑ ΚΟΡΙΝΘΟΥ ΑΕ (Μη μετατρέψιμο)	6.9667	3.8820	91.4000	91.4006	91.4001	28/07/2023	34,000	31,312.91	91.1500	A	31/07/2023	87.5500	92.6000
100,000	1,000.00	1,000.00	2.70	25/05/2026	5	---	5	---	1	COSTAMARE PARTICIPATIONS PLC (Μη μετατρέψιμο)	5.1750	3.7530	96.7000	96.7500	96.7018	28/07/2023	28,000	27,221.40	96.0000	A	31/07/2023	92.1400	97.0000
300,000	1,000.00	1,000.00	2.30	20/07/2028	7	---	5	---	1	ΠΡΟΝΤΕΑ ΑΕΕΑΠ (Μη μετατρέψιμο)	0.8306	5.3440	86.6000	86.9000	86.6800	28/07/2023	81,000	70,387.26	86.7501	A	31/07/2023	82.0100	86.9000
150,000	1,000.00	1,000.00	2.65	22/10/2026	5	---	4	---	1	CPLP SHIPPING HOLDINGS PLC (Μη μετατρέψιμο)	7.3611	4.5380	94.0000	94.0000	94.0000	28/07/2023	1,000	947.36	93.3000	A	31/07/2023	92.5500	96.0000
250,000	1,000.00	1,000.00	2.45	16/11/2028	7	---	4	---	1	ΕΛΒΑΛΧΑΛΚΟΡ Α.Ε. (Μη μετατρέψιμο)	5.3083	4.1550	91.7000	91.7800	91.7364	28/07/2023	22,000	20,298.78	90.1000	A	31/07/2023	85.6375	92.0000
500,000	1,000.00	1,000.00	2.75	03/07/2027	7	---	7	---	1	ΓΕΚ ΤΕΡΝΑ Α.Ε. (Μη μετατρέψιμο)	2.2917	4.5110	92.3000	92.7999	92.7499	28/07/2023	27,000	25,088.85	92.2100	A	31/07/2023	86.8000	94.4535
300,000	1,000.00	1,000.00	2.30	14/12/2028	7	---	4	---	1	ΓΕΚ ΤΕΡΝΑ Α.Ε. (Μη μετατρέψιμο)	3.1306	4.7640	88.1600	88.8880	88.5523	28/07/2023	16,000	14,218.45	88.1600	A	31/07/2023	82.1339	90.3500
175,000	1,000.00	1,000.00	3.40	26/07/2024	5	---	9	---	1	ΑΤΤΙΣΑ Α.Ε. ΣΥΜΜΕΤΟΧΩΝ (Μη μετατρέψιμο)	0.6611	4.2810	98.5303	98.6000	98.5831	28/07/2023	30,000	29,594.75	98.6000	A	31/07/2023	96.6179	99.4500
230,000	1,000.00	1,000.00	4.70	12/07/2029	7	---	3	---	1	LAMDA DEVELOPMENT A.E. (Μη μετατρέψιμο)	2.7417	4.5480	99.3100	99.8000	99.6400	28/07/2023	52,000	51,932.85	99.0001	A	31/07/2023	94.9889	101.0000
100,000	1,000.00	1,000.00	4.40	26/07/2029	7	---	3	---	1	CPLP SHIPPING HOLDINGS PLC (Μη μετατρέψιμο)	0.8556	4.5450	98.3000	98.5000	98.3303	28/07/2023	33,000	32,477.23	98.5000	A	31/07/2023	97.2369	100.8000
200,000	1,000.00	1,000.00	3.60	12/03/2026	7	---	9	---	1	ΑΕΡΟΠΟΡΙΑ ΑΙΓΑΙΟΥ Α.Ε. (Μη μετατρέψιμο)	14.2000	3.6730	98.4000	98.4000	98.1550	28/07/2023	208,000	207,625.60	98.0100	A	31/07/2023	95.6301	98.9000
150,000	1,000.00	1,000.00	2.60	22/10/2026	7	---	8	---	1	ΤΕΡΝΑ ΕΝΕΡΓΕΙΑΚΗ Μ.Α.Ε.Χ. (Μη μετατρέψιμο)	7.2222	4.5650	92.9136	94.2400	93.1079	27/07/2023	120,000	112,596.20	93.1510	A	31/07/2023	92.5000	95.7400
100,000	1,000.00	1,000.00	2.80	25/01/2027	5	---	4	---	1	PREMIA Α.Ε. (Μη μετατρέψιμο)	0.6222	4.4790	---	---	---	28/07/2023	---	---	92.2708	A	31/07/2023	87.6862	95.9899
500,000	1,000.00	1,000.00	4.00	10/07/2030	7	---	1	---	1	ΜΥΤΙΛΗΝΑΙΟΣ Α.Ε. (Μη μετατρέψιμο)	2.5556	3.9930	99.9502	99.9900	99.9899	28/07/2023	135,000	135,328.44	99.9700	A	31/07/2023	99.8000	100.0700
120,000	1,000.00	1,000.00	3.95	04/04/2025	7	---	11	---	1	ΓΕΚ ΤΕΡΝΑ Α.Ε. (Μη μετατρέψιμο)	13.1667	3.7450	---	---	---	28/07/2023	---	---	99.0100	A	31/07/2023	97.5523	100.5000

Σημειώσεις Εταιρικών Ομολόγων

Ο Όγκος Συναλλαγών υπολογίζεται ως (Τεμάχια) * (Ονομαστική Τιμή). Η Αξία Συναλλαγών υπολογίζεται ως (Τεμάχια) * (Ονομαστική Τιμή) * (Τιμή %) + (Δεδουλευμένοι Τόκοι).

Οι τιμές συναλλαγών των ομολόγων υπολογίζονται ως ποσοστό επί τοις εκατό (%) της ονομαστικής τους τιμής.

Όλα τα ομόλογα έχουν Ονομαστική Αξία εκπεφρασμένη σε Ευρώ (εκτός εάν σημειώνεται διαφορετικά).

Ομολογιακά Δάνεια Επιχειρήσεων – Οργανωμένη Αγορά (Μη Μετατρέψιμα)

Πλήθος Εισηγμένων Ομολογιών	Ονομαστική αξία	Τιμή έκδοσης	Σημερινό επιτόκιο	Ημερ. λήξης	Διάρκεια (έτη)	Σημείωση	Τοκομερίδιο		Μον. Διασπ.	Ομόλογα Επιχειρήσεων	Δεδ. Τόκος	Αποδ. Λήξη	Κατωτ Τιμή	Ανωτ Τιμή	Τιμή κλεισ. Προηγ.	Κλείσιμο-ημ/νία	Όγκος	Αξία Συναλλαγών	Τελευταία εντολή			Μεγ έτους		
							Κοινό	Προτιμησιακό											Τιμή	Αγορ./ Πώλ.	Ημερομηνία		λαχ	
120,000	1,000.00	1,000.00	2.65	06/12/2028	7	---	4	---	1	ΝΟΒΑΛ ΠΡΟΠΕΡΤΥ ΑΕΕΑΠ (Μη μετατρέψιμο)	4.1958	4.5340	90.9000	90.9900	90.9167	90.5630	28/07/2023	27,000	24,660.78	89.9000	A	31/07/2023	84.3700	90.9900

Σημειώσεις Εταιρικών Ομολόγων

Ο Όγκος Συναλλαγών υπολογίζεται ως (Τεμάχια) * (Ονομαστική Τιμή). Η Αξία Συναλλαγών υπολογίζεται ως (Τεμάχια) * (Ονομαστική Τιμή) * (Τιμή %) + (Δεδουλευμένοι Τόκοι).

Οι τιμές συναλλαγών των ομολόγων υπολογίζονται ως ποσοστό επί τοις εκατό (%) της ονομαστικής τους τιμής.

Όλα τα ομόλογα έχουν Ονομαστική Αξία εκπεφρασμένη σε Ευρώ (εκτός εάν σημειώνεται διαφορετικά).

Ομόλογα Ελληνικού Δημοσίου

Πλήθος Εισηγμ. Ομολογιών	Ονομ. αξία	Σημερινό επιτόκιο	Υπολογισμός Δεδουλευμένων	Ημερ/νία Λήξης [1]	Διάρκεια (έτη)	Σημείωση	Ημερομηνία Πληρ.	Αξία τρέχοντος	Μον. Διαπρ.	Ομόλογα Ελληνικού Δημοσίου	Κατωτ Τιμή	Ανωτ Τιμή	Τιμή κλειστ.	Προηγ. Κλείσιμο-ημ/νία	Όγκος	Αξία Συναλλαγών	Τελευταία εντολή Αγορ./ Πώλ. Ημερομηνία		
4,500,000	1,000.00	1.88	Πργμ/Πργμ	04/02/2035	15	---	04/02	1.88	1	ΟΕΔ-ΣΤΘ-040235-15X-1,875-1,000	---	---	---	---	---	---	---		
1,805,793	1,000.00	3.45	Πργμ/Πργμ	02/04/2024	5	---	02/04	3.45	1	ΟΕΔ-ΣΤΘ-020424-05X-3,450-1,000	---	---	---	---	---	---	---		
6,000,000	1,000.00	0.75	Πργμ/Πργμ	18/06/2031	10	---	18/06	0.75	1	ΟΕΔ-ΣΤΘ-180631-10X-0,750-1,000	---	---	---	---	---	---	---		
2,750,000	1,000.00	3.88	Πργμ/Πργμ	15/06/2028	5	---	15/06	3.88	1	ΟΕΔ-ΣΤΘ-150628-05X-3,875-1,000	---	---	---	---	---	---	---		
5,962,747,327	1.00	3.75	Πργμ/Πργμ	30/01/2028	10	---	/02 - 01/02 - 31/	3.75	1	ΟΕΔ-ΣΤΘ-300128-10X-3,750-1,00	---	---	---	85.4610	13/07/2018	---	1.0000	A	28/11/2018
7,067,309,386	1.00	3.90	Πργμ/Πργμ	30/01/2033	15	---	/02 - 01/02 - 31/	3.90	1	ΟΕΔ-ΣΤΘ-300133-15X-3,900-1,00	---	---	---	78.6730	13/07/2018	---	1.0000	A	28/11/2018
5,622,848,349	1.00	4.00	Πργμ/Πργμ	30/01/2037	19	---	/02 - 01/02 - 31/	4.00	1	ΟΕΔ-ΣΤΘ-300137-19X-4,000-1,00	---	---	---	77.0370	13/07/2018	---	1.0000	A	28/11/2018
5,476,770,669	1.00	4.20	Πργμ/Πργμ	30/01/2042	24	---	/02 - 01/02 - 31/	4.20	1	ΟΕΔ-ΣΤΘ-300142-24X-4,200-1,00	---	---	---	77.7640	13/07/2018	---	1.0000	A	28/11/2018
48,794,718	1.00	4.30	Πργμ/Πργμ	24/02/2024	12	---	24/02	4.30	1	ΟΕΔ-ΣΤΘ-240224-12X-2,000-1,00	---	---	---	10.0000	22/06/2015	---	---	---	---
40,248,141	1.00	4.30	Πργμ/Πργμ	24/02/2025	13	---	24/02	4.30	1	ΟΕΔ-ΣΤΘ-240225-13X-2,000-1,00	---	---	---	10.0000	22/06/2015	---	---	---	---
59,586,043	1.00	4.30	Πργμ/Πργμ	24/02/2026	14	---	24/02	4.30	1	ΟΕΔ-ΣΤΘ-240226-14X-2,000-1,00	---	---	---	10.0000	22/06/2015	---	---	---	---
41,118,344	1.00	4.30	Πργμ/Πργμ	24/02/2027	15	---	24/02	4.30	1	ΟΕΔ-ΣΤΘ-240227-15X-2,000-1,00	---	---	---	10.0000	22/06/2015	---	---	---	---
45,137,734	1.00	4.30	Πργμ/Πργμ	24/02/2028	16	---	24/02	4.30	1	ΟΕΔ-ΣΤΘ-240228-16X-2,000-1,00	---	---	---	10.0000	22/06/2015	---	---	---	---
61,768,888	1.00	4.30	Πργμ/Πργμ	24/02/2029	17	---	24/02	4.30	1	ΟΕΔ-ΣΤΘ-240229-17X-2,000-1,00	---	---	---	10.0000	22/06/2015	---	---	---	---
54,567,744	1.00	4.30	Πργμ/Πργμ	24/02/2030	18	---	24/02	4.30	1	ΟΕΔ-ΣΤΘ-240230-18X-2,000-1,00	---	---	---	10.0000	22/06/2015	---	---	---	---
37,541,515	1.00	4.30	Πργμ/Πργμ	24/02/2031	19	---	24/02	4.30	1	ΟΕΔ-ΣΤΘ-240231-19X-2,000-1,00	---	---	---	10.0000	22/06/2015	---	---	---	---
37,558,317	1.00	4.30	Πργμ/Πργμ	24/02/2032	20	---	24/02	4.30	1	ΟΕΔ-ΣΤΘ-240232-20X-2,000-1,00	---	---	---	10.0000	22/06/2015	---	---	---	---
37,473,732	1.00	4.30	Πργμ/Πργμ	24/02/2033	21	---	24/02	4.30	1	ΟΕΔ-ΣΤΘ-240233-21X-2,000-1,00	---	---	---	10.0000	22/06/2015	---	---	---	---
33,888,293	1.00	4.30	Πργμ/Πργμ	24/02/2034	22	---	24/02	4.30	1	ΟΕΔ-ΣΤΘ-240234-22X-2,000-1,00	---	---	---	10.0000	22/06/2015	---	---	---	---
35,177,800	1.00	4.30	Πργμ/Πργμ	24/02/2035	23	---	24/02	4.30	1	ΟΕΔ-ΣΤΘ-240235-23X-2,000-1,00	---	---	---	10.0000	22/06/2015	---	---	---	---
35,547,268	1.00	4.30	Πργμ/Πργμ	24/02/2036	24	---	24/02	4.30	1	ΟΕΔ-ΣΤΘ-240236-24X-2,000-1,00	---	---	---	10.0000	22/06/2015	---	---	---	---
40,246,306	1.00	4.30	Πργμ/Πργμ	24/02/2037	25	---	24/02	4.30	1	ΟΕΔ-ΣΤΘ-240237-25X-2,000-1,00	---	---	---	10.0000	22/06/2015	---	---	---	---
37,643,952	1.00	4.30	Πργμ/Πργμ	24/02/2038	26	---	24/02	4.30	1	ΟΕΔ-ΣΤΘ-240238-26X-2,000-1,00	---	---	---	10.0000	22/06/2015	---	---	---	---
36,977,100	1.00	4.30	Πργμ/Πργμ	24/02/2039	27	---	24/02	4.30	1	ΟΕΔ-ΣΤΘ-240239-27X-2,000-1,00	---	---	---	10.0000	22/06/2015	---	---	---	---
41,615,000	1.00	4.30	Πργμ/Πργμ	24/02/2040	28	---	24/02	4.30	1	ΟΕΔ-ΣΤΘ-240240-28X-2,000-1,00	---	---	---	10.0000	22/06/2015	---	---	---	---
42,227,208	1.00	4.30	Πργμ/Πργμ	24/02/2041	29	---	24/02	4.30	1	ΟΕΔ-ΣΤΘ-240241-29X-2,000-1,00	---	---	---	10.0000	22/06/2015	---	---	---	---
68,288,487	1.00	4.30	Πργμ/Πργμ	24/02/2042	30	---	24/02	4.30	1	ΟΕΔ-ΣΤΘ-240242-30X-2,000-1,00	---	---	---	10.0000	22/06/2015	---	---	---	---
4,000,000	1,000.00	3.88	Πργμ/Πργμ	12/03/2029	10	---	12/03	3.88	1	ΟΕΔ-ΣΤΘ-120329-10X-3,875-1,0000	---	---	---	---	---	---	100.0000	A	15/10/2019
4,500,000	1,000.00	0.00	Πργμ/Πργμ	12/02/2026	5	---	12/02	0.00	1	ΟΕΔ-ΣΤΘ-120226-05X-0,000-1,000	---	---	---	---	---	---	---	---	---
2,209,163	1,000.00	3.38	Πργμ/Πργμ	15/02/2025	7	---	15/02	3.38	1	ΟΕΔ-ΣΤΘ-150225-07X-3,375-1,000	---	---	---	---	---	---	---	---	---
964,000	1,000.00	3.25	Πργμ/Πργμ	20/03/2025	6	---	20/03	3.25	1	ΟΕΔ-ΣΤΘ-200325-06X-3,250-1,000	---	---	---	---	---	---	---	---	---
2,100,000	1,000.00	3.55	Πργμ/Πργμ	20/03/2026	7	---	20/03	3.55	1	ΟΕΔ-ΣΤΘ-200326-07X-3,550-1,000	---	---	---	---	---	---	---	---	---
40,000	1,000.00	2.18	FLR Πργμ/360	16/09/2023	1	---	16/03 - 16/09	---	1	ΟΕΔ-ΚΥΜ-160923-01X-2,178-1,000	---	---	---	---	---	---	---	---	---
5,500,000	1,000.00	1.50	Πργμ/Πργμ	18/06/2030	10	---	18/06	1.50	1	ΟΕΔ-ΣΤΘ-180630-10X-1,500-1,000	---	---	---	---	---	---	---	---	---

Σημειώσεις Ομολόγων Ελλ. Δημοσίου

Ο Όγκος Συναλλαγών υπολογίζεται ως (Τεμάχια) * (Ονομαστική Τιμή). Η Αξία Συναλλαγών υπολογίζεται ως (Τεμάχια) * (Ονομαστική Τιμή) * (Τιμή %) + (Δεδουλευμένοι Τόκοι)

Η Αξία του τρέχοντος τοκομεριδίου για τις εκδόσεις Ονομαστικής Αξίας 0,01 ευρώ, αναφέρεται σε Ονομαστική Αξία 100 ευρώ.

FLR (= Floating Interest Rate) Ομόλογο Μεταβλητού Επιτοκίου.

[1] - Η Ημερομηνία Λήξης της τοκοφόρου περιόδου και η Ημερομηνία Πληρωμής του τοκομεριδίου.

Ομόλογα Ελληνικού Δημοσίου

Πλήθος Εισηγμ. Ομολογιών	Ονομ. αξία	Σημερινό επιτόκιο	Υπολογισμός Δεδουλευμένων	Ημερ/νία Λήξης [1]	Διάρκεια (έτη)	Σημείωση	Ημερομηνία Πληρ.	Αξία τρέχοντος	Μον. Διαπρ.	Ομόλογα Ελληνικού Δημοσίου	Κατωτ Τιμή	Ανωτ Τιμή	Τιμή κλεισ.	Προηγ. Κλείσιμο-ημ/νία	Όγκος	Αξία Συναλλαγών	Τελευταία εντολή Αγορ./ Πώλ. Ημερομηνία
3,500,000	1,000.00	4.38	Πργμ/Πργμ	18/07/2038	15	---	18/07	4.38	1	ΟΕΔ-ΣΤΘ-180738-15X-4,375-1,000	---	---	---	---	---	---	---
5,364,250	1,000.00	3.25	Πργμ/Πργμ	20/03/2050	30	---	20/03	3.25	1	ΟΕΔ-ΣΤΘ-200350-30X-3,250-1,000	---	---	---	---	---	---	---
3,924,361	1,000.00	2.00	Πργμ/Πργμ	22/04/2027	7	---	22/04	2.00	1	ΟΕΔ-ΣΤΘ-220427-07X-2,000-1,000	---	---	---	---	---	---	99.9000 A 22/04/2020
2,500,000	1,000.00	1.88	Πργμ/Πργμ	23/07/2026	7	---	23/07	1.88	1	ΟΕΔ-ΣΤΘ-230726-07X-1,875-1,000	---	---	---	---	---	---	---
4,050,000	1,000.00	4.25	Πργμ/Πργμ	15/06/2033	10	---	15/06	4.25	1	ΟΕΔ-ΣΤΘ-150633-10X-4,250-1,000	---	---	---	---	---	---	---
3,500,000	1,000.00	1.88	Πργμ/Πργμ	24/01/2052	30	---	24/01	1.88	1	ΟΕΔ-ΣΤΘ-240152-30X-1,875-1,000	---	---	---	---	---	---	---
3,700,000	1,000.00	1.75	Πργμ/Πργμ	18/06/2032	10	---	18/06	1.75	1	ΟΕΔ-ΣΤΘ-180632-10X-1,750-1,000	---	---	---	---	---	---	---
2,200,000	1,000.00	1.13	FLR Πργμ/360	15/12/2027	5	---	- 15/12 - 15/03 -	---	1	ΟΕΔ-ΚΥΜ-151227-05X-1,130-1,000	---	---	---	---	---	---	102.1600 A 30/12/2022

Σημειώσεις Ομολόγων Ελλ. Δημοσίου

Ο Όγκος Συναλλαγών υπολογίζεται ως (Τεμάχια) * (Ονομαστική Τιμή). Η Αξία Συναλλαγών υπολογίζεται ως (Τεμάχια) * (Ονομαστική Τιμή) * (Τιμή %) + (Δεδουλευμένοι Τόκοι)

Η Αξία του τρέχοντος τοκομεριδίου για τις εκδόσεις Ονομαστικής Αξίας 0,01 ευρώ, αναφέρεται σε Ονομαστική Αξία 100 ευρώ.

FLR (= Floating Interest Rate) Ομόλογο Μεταβλητού Επιτοκίου.

[1] - Η Ημερομηνία Λήξης της τοκοφόρου περιόδου και η Ημερομηνία Πληρωμής του τοκομεριδίου.

Έντοκα Γραμμάτια & Zero Coupon Ομόλογα Ελληνικού Δημοσίου

Ημερ/νία	Διάρκειας 13 εβδομάδων									Διάρκειας 26 εβδομάδων									Διάρκειας 52 εβδομάδων								
	Ημερ/νία Λήξης	Αρχικό Επιτόκιο	Πλήθος Εισηγμένων	Όνομ/κή αξία	Τιμή έκδοσης	Τελευταία Τιμή	Συναλλαγή Ημερομηνία	Όγκος Συναλλαγών	Σημ.	Ημερ/νία Λήξης	Αρχικό Επιτόκιο	Πλήθος Εισηγμένων	Όνομ/κή αξία	Τιμή έκδοσης	Τελευταία Τιμή	Συναλλαγή Ημερομηνία	Όγκος Συναλλαγών	Σημ.	Ημερ/νία Λήξης	Αρχικό Επιτόκιο	Πλήθος Εισηγμένων	Όνομ/κή αξία	Τιμή έκδοσης	Τελευταία Τιμή	Συναλλαγή Ημερομηνία	Όγκος Συναλλαγών	Σημ.
09/09/2022	---	---	---	---	---	---	---	---	---	---	---	---	---	---	---	---	---	---	08/09/2023	1.97	1,000,000	1,000.00	980.47	---	---	---	---
09/12/2022	---	---	---	---	---	---	---	---	---	---	---	---	---	---	---	---	---	---	08/12/2023	2.73	600,000	1,000.00	973.10	---	---	---	---
10/03/2023	---	---	---	---	---	---	---	---	---	---	---	---	---	---	---	---	---	---	08/03/2024	3.75	1,000,000	1,000.00	963.46	---	---	---	---
09/06/2023	---	---	---	---	---	---	---	---	---	---	---	---	---	---	---	---	---	---	07/06/2024	3.84	1,600,000	1,000.00	962.60	---	---	---	---

Ημερήσιο Δελτίο Τιμών

Έτος: 144 Αύξων Αριθμός Συνεδρίασης: 143

Ενότητα 5: Ομόλογα Ελληνικού Δημοσίου Διαπραγματεύσιμα με τη Μέθοδο Εκφώνησης - Αντιφώνησης

Δευτέρα, 31 Ιουλίου, 2023

Ομόλογα σε Κυκλοφορία	Νόμισμα / Ελάχιστη διαπραγ.	Ημερομηνία Πληρ.	Αξία τρέχοντος τοκομεριδίου	Σημείωση	Τοκομερίδιο	Μονάδα διαπίσης	Ημερ/νία Έκδοσης	Διάρκεια (έτη)	Σημερινό επιτόκιο	Υ.Δ.Τ σε ημέρες	Ομόλογα	Τελευταία τιμή προηγ.	Τελευτ. Τιμή	Εκφ. τοις μετρητοίς (€) Αγορ. / Πώλ Ημερομηνία	Συναλλαγές σε τμχ	Ελάχιστο ζωής	Μέγιστο ζωής		
Νομικών Προσώπων και Εταιρειών σε Συνάλλαγμα και Ευρο																			
0	GBP / 10	01/12	0.25	---	66	1	01/12/1928	100	2.5	360	Ε.Κ.Τ.Ε.	---	---	---	---	---	---		
103,746	GBP / 10	01/12	0.25	---	64	1	01/12/1930	98	2.5	360	Ε.Κ.Τ.Ε. σειρά	2.27	05/02/1996	2.27	Π	05/02/1996	---	2.27	2.27

Σημειώσεις Ομολόγων Ελλ. Δημοσίου

Υ.Δ.Τ: Υπολογισμός Δεδουλευμένων Τόκων.

FLR (= Floating Interest Rate) Ομόλογο Μεταβλητού Επιτοκίου.

Η ελάχιστη διαπραγματεύσιμη Ονομαστική Αξία για όλους τους Άυλους Τίτλους του Δημοσίου είναι τα 100 Ευρώ. (μφρ-0)

Πίνακας Μελών Χρηματιστηρίου Αθηνών και Μελών ΕΤ.ΕΚ.

Επωνυμία	Διεύθυνση	Τηλέφωνο	Φαξ	Αγορά Μετοχών			Αγορά Παραγώγων		Μέλη ΕΤ.ΕΚ.	
				Μέλος Αγοράς	Μέλος εξ Αποστάσεως	Ειδικός Διαπρήτης	Διαπρήτης	Ειδικός Διαπρήτης	Γενικό Εκκαθ/στικό	Άμεσο Εκκαθ/στικό
AEONIC SECURITIES C.I.F. P.L.C.	ΛΑΪΟΥ 6, ΓΡ. 301B, ANNA COURT ,	35725337600		a						
ARGUS STOCKBROKERS LTD	25 ΛΕΩΦΟΡΟΣ ΔΗΜΟΣΘΕΝΗ ΣΕΒΕΡΗ 25 ,	0035722717000		a	a		a			
ATLANTIC SECURITIES LTD	ΠΡΟΔΡΟΜΟΥ 37 37,	0035722445400		a	a					
ΑΧΟΝ ΧΡΗΜΑΤΙΣΤΗΡΙΑΚΗ Α.Ε.Π.Ε.Υ.	ΣΤΑΔΙΟΥ 48 48, ΑΘΗΝΑ	2103363800		a			a			
ΒΕΤΑ ΧΡΗΜΑΤΙΣΤΗΡΙΑΚΗ Α.Ε.Π.Ε.Υ.	Λ.ΑΛΕΞΑΝΔΡΑΣ 29 29 , ΑΘΗΝΑ	2106478930		a		a	a			a
BNP PARIBAS S.A.	ΛΑΜΨΑΚΟΥ 2 , ΑΘΗΝΑ	2107468525							a	
BOFA SECURITIES EUROPE SA	112 AVENUE KL?BER 75116 ,	+33 153655555		a	a					
CAPITAL ΑΧΕΠΕΥ	ΜΗΤΡΟΠΟΛΕΩΣ 58 58, ΑΘΗΝΑ	2103369700		a			a			
CITIGROUP GLOBAL MARKETS EUROPE AG	REUTERWEG 16 16,	+49 691366-0		a	a					
CITIGROUP GLOBAL MARKETS LIMITED	33 CANADA SQUARE -CANARY WHARF 1,	+44 02079864000		a						
CREDIT SUISSE BANK (EUROPE), S.A.	CALLE AYALA 42, 3A PLANTA-B MADRID ,	+34917916000		a	a					
CREDIT SUISSE SECURITIES (EUROPE) LIMITED	ONE CABOT SQUARE 1 , LONDON	+44 2078888888		a						
DEUTSCHE BANK AG	GREAT WINCHESTER STREET 1 , LONDON	+44 20 754 54209	00441133361437		a					
EUROBANK EQUITIES ΜΟΝΟΠΡΟΣΩΠΗ Α.Ε.Π.Ε.Υ.	ΦΙΛΕΛΛΗΝΩΝ 10 & ΞΕΝΟΦΩΝΤΟΣ 13 , ΑΘΗΝΑ	2103720425		a		a	a			a
EUROCORP Α.Ε.Π.Ε.Υ.	ΠΛ.ΦΙΛΙΚΗΣ ΕΤΑΙΡΕΙΑΣ 14 14, ΑΘΗΝΑ	2107263600		a			a			a
EUROTRUST ΧΡΗΜΑΤΙΣΤΗΡΙΑΚΗ Α.Ε.Π.Ε.Υ.	ΣΕΒΑΣΤΟΥΠΟΛΕΩΣ 113 113, ΑΘΗΝΑ	2103363100		a						
EUROXX ΧΡΗΜΑΤΙΣΤΗΡΙΑΚΗ Α.Ε.Π.Ε.Υ.	ΠΑΛΑΙΟΛΟΓΟΥ 7, ΧΑΛΑΝΔΡΙ	(210)-6879400	(210)-6879401	a		a	a			a
ΠΑΛΑΙΟΛΟΓΟΥ 7, ΧΑΛΑΝΔΡΙ		+30 2106879400	210-6879401							
FREEDOM FINANCE EUROPE LTD	ΧΡΗΣΤΑΚΗ ΚΡΑΝΟΥ 20 ,	035725257786		a	a					
GLOBAL CAPITAL SECURITIES & FINANCIAL SERVICES LTD	Λ.ΑΡΧΙΕΠΙΣΚΟΠΟΥ ΜΑΚΑΡΙΟΥ Γ50 50,	0035722710710		a	a					
GREENPOST TRADING EUROPE LTD	KIMONOS 3, ACROPOLIS MANSIONS, 2ND FLOOR, FLAT/OFFICE 202 ,	035722521389		a	a	a				
HSBC CONTINENTAL EUROPE	Λ.ΜΕΣΣΟΓΕΙΩΝ 109-111 109-111,	2106960000							a	
INDEX ΧΡΗΜΑΤΙΣΤΗΡΙΑΚΗ Α.Ε.Π.Ε.Υ.	ΔΡΑΓΑΤΣΑΝΙΟΥ 6 6, ΑΘΗΝΑ	2103213920		a						
LAIKI FINANCIAL SERVICES LTD	ΛΕΩΦ. ΒΥΡΩΝΟΣ 26, ΛΕΥΚΩΣΙΑ ΚΥΠΡΟΥ	357 22367367	357 22718567		a					
MEGA EQUITY SECURITIES & FINANCIAL SERVICES PUBLIC LTD	ΛΕΩΦ.ΓΡΙΒΑ ΔΙΓΕΝΗ 42-44 42-44,	00357227111711		a	a		a			
MERIT ΧΡΗΜΑΤΙΣΤΗΡΙΑΚΗ Α.Ε.Π.Ε.Υ.	ΣΟΦΟΚΛΕΟΥΣ 5 5, ΑΘΗΝΑ	2103671880		a		a	a			a
MERRILL LYNCH INTERNATIONAL	2 KING EDWARD STREET 2 , LONDON	+44 20276281000		a						
NUNTIUS ΧΡΗΜΑΤΙΣΤΗΡΙΑΚΗ Α.Ε.Π.Ε.Υ.	ΔΡΑΓΑΤΣΑΝΙΟΥ 6 6, ΑΘΗΝΑ	2103350599		a						
ONE PLUS CAPITAL LIMITED	75 PRODRΟΜΟΥ AVENUE NICOSIA 1307 ,	35722873760		a	a					
PROCHOICE CHRIMATISTIRIAKI LTD	ΛΕΩΦ.ΣΠΥΡΟΥ ΚΥΠΡΙΑΝΟΥ 57, ΑΚΙΝΗΤΑ Φ 57,	035724661192		a	a					
SHARELINK SECURITIES & FINANCIAL SERVICES LTD	HOUSE-ΘΕΟΤΟΚΗ 6 ΜΕΓΑΡΟ ΕΛΛΗΝΑ 6 ,	+357 22554200		a			a			
SOCIETE GENERALE S.A.	17 COURS VALMY, CEDEX ,	+157290504		a	a		a			

Πίνακας Μελών Χρηματιστηρίου Αθηνών και Μελών ΕΤ.ΕΚ.

Επωνυμία			Αγορά Μετοχών			Αγορά Παραγώγων		Μέλη ΕΤ.ΕΚ.	
Διεύθυνση	Τηλέφωνο	Φαξ	Μέλος Αγοράς	Μέλος εξ Αποστάσεως	Ειδικός Διαπρήτης	Διαπρήτης	Ειδικός Διαπρήτης	Γενικό Εκκαθιστικό	Άμεσο Εκκαθιστικό
SOLIDUS SECURITIES Α.Ε.Π.Ε.Υ.			a			a			a
ΛΟΥΙΖΗΣ ΡΙΑΝΚΟΥΡ 64 64, ΑΘΗΝΑ	2106900600								
THE CYPRUS INVESTMENT & SECURITIES CORPORATION LTD			a	a					
ΑΓΙΟΥ ΠΡΟΚΟΠΙΟΥ & ΠΟΣΕΙΔΩΝΟΣ 1 154,	0035722121700								
UBS EUROPE SE			a	a					
OPERNTURM, BOCKENHEIMER LANDSTRASSE 2-4 ,	496921790								
UBS LIMITED				a					
FINSBURY AVENUE 1 , LONDON	+44 2075687135								
Α. ΣΑΡΡΗΣ ΧΡΗΜΑΤΙΣΤΗΡΙΑΚΗ Α.Ε.Π.Ε.Υ			a						
ΔΡΑΓΑΤΣΑΝΙΟΥ 6 6, ΑΘΗΝΑ	2103367700								
ΑΛΦΑ FINANCE ΜΟΝΟΠΡΟΣΩΠΗ ΑΕΠΕΥ			a		a	a	a		a
ΠΑΝΕΠΙΣΤΗΜΙΟΥ 45 5, ΑΘΗΝΑ	2103677400								
ΑΛΦΑ ΤΡΑΠΕΖΑ ΑΝΩΝΥΜΗ ΕΤΑΙΡΙΑ								a	
ΣΤΑΔΙΟΥ 40 , ΑΘΗΝΑ	2103260000								
Γ. Α. ΠΕΡΒΑΝΑΣ ΧΡΗΜΑΤΙΣΤΗΡΙΑΚΗ Α.Ε.Π.Ε.Υ			a						
ΣΟΦΟΚΛΕΟΥΣ 7-9 7-9, ΑΘΗΝΑ	2103727200								
ΕΘΝΙΚΗ ΤΡΑΠΕΖΑ ΤΗΣ ΕΛΛΑΔΟΣ Α.Ε.			a		a	a		a	
ΑΚΑΔΗΜΙΑΣ 68, ΑΘΗΝΑ	(210)-3328817	(210)-3328678							
ΑΙΟΛΟΥ 86, ΑΘΗΝΑ	(210)-3341000	(210)-3228187							
ΕΘΝΙΚΗ ΧΡΗΜΑΤΙΣΤΗΡΙΑΚΗ ΜΟΝΟΠΡΟΣΩΠΗ ΑΕΠΕΥ			a		a	a	a		
ΛΕΩΦΟΡΟΣ ΑΘΗΝΩΝ 128-132 & ΙΦΙΓΕΝΙΑΣ 66, ΑΘΗΝΑ	2103328784								
ΕΛΛΗΝΙΚΗ ΤΡΑΠΕΖΑ (ΕΠΕΝΔΥΣΕΙΣ) ΛΤΔ				a					
ΛΕΩΦ.ΚΥΡΙΑΚΟΥ ΜΑΤΣΗ 31 - ΤΘ 24747 , ΛΕΥΚΩΣΙΑ ΚΥΠΡΟΥ	+357 22500100	357 22500110							
ΕΛΛΗΝΟΑΜΕΡΙΚΑΝΙΚΗ ΧΡΗΜΑΤΙΣΤΗΡΙΑΚΗ ΑΕΠΕΥ			a		a	a			a
ΑΝΔΡΕΑ ΠΑΠΑΝΔΡΕΟΥ 27 27, ΜΑΡΟΥΣΙ	2103311100								
Ι. Χ. ΜΑΥΡΙΚΗΣ ΧΡΗΜΑΤΙΣΤΗΡΙΑΚΗ Α.Ε.Π.Ε.Υ			a						
ΣΟΦΟΚΛΕΟΥΣ 5 5, ΑΘΗΝΑ	2103216730								
ΚΑΠΠΑ ΧΡΗΜΑΤΙΣΤΗΡΙΑΚΗ Α.Ε.Π.Ε.Υ.			a			a			
ΒΑΛΛΑΩΡΙΤΟΥ 15 15, ΑΘΗΝΑ	2103678600								
ΚΑΡΑΜΑΝΩΦ ΧΡΗΜΑΤΙΣΤΗΡΙΑΚΗ Α.Ε.Π.Ε.Υ.			a						
ΠΛ.ΑΓ.ΘΕΟΔΩΡΩΝ 2 2, ΑΘΗΝΑ	2103212947								
ΚΥΚΛΟΣ ΧΡΗΜΑΤΙΣΤΗΡΙΑΚΗ Α.Ε.Π.Ε.Υ.			a			a			
ΧΑΡΙΑΛΟΥ ΤΡΙΚΟΥΠΗ 6-8-10 39, ΑΘΗΝΑ	2103364300								
ΛΕΩΝ ΔΕΠΟΛΑΣ ΧΡΗΜΑΤΙΣΤΗΡΙΑΚΗ Α.Ε.Π.Ε.Υ.			a		a	a			
ΧΡΗΣΤΟΥ ΛΑΔΑ 1 1, ΑΘΗΝΑ	2103213276 -28								
Ν. ΧΡΥΣΟΧΟΙΔΗΣ ΧΡΗΜΑΤΙΣΤΗΡΙΑΚΗ Α.Ε.Π.Ε.Υ			a			a			a
ΣΟΦΟΚΛΕΟΥΣ 7-9 7-9, ΑΘΗΝΑ	2103213913								
ΠΑΓΚΡΗΤΙΑ ΤΡΑΠΕΖΑ ΑΝΩΝΥΜΗ ΕΤΑΙΡΕΙΑ								a	
ΙΚΑΡΟΥ 5 ,	2810 338800								
ΠΑΝΤΕΛΑΚΗΣ ΧΡΗΜΑΤΙΣΤΗΡΙΑΚΗ Α.Ε.Π.Ε.Υ			a		a	a	a		
ΕΘΝΙΚΗΣ ΑΝΤΙΣΤΑΣΕΩΣ 57, ΚΤΙΡΙΟ Β 57, ΧΑΛΑΝΔΡΙ	2106965000								
ΠΕΙΡΑΙΩΣ ΜΟΝΟΠΡΟΣΩΠΗ Α.Ε.Π.Ε.Υ.			a		a	a	a		a
ΣΤΑΔΙΟΥ 10 10, ΑΘΗΝΑ	2103354100								
ΠΗΓΑΣΟΣ ΧΡΗΜΑΤΙΣΤΗΡΙΑΚΗ Α.Ε.Π.Ε.Υ.			a			a			
ΒΑΛΛΑΩΡΙΤΟΥ 17 & ΑΜΕΡΙΚΗΣ 17 , ΑΘΗΝΑ	2103670700								
ΣΤ. ΕΜ. ΛΑΥΡΕΝΤΑΚΗΣ ΧΡΗΜΑΤΙΣΤΗΡΙΑΚΗ Α.Ε.Π.Ε.Υ.			a			a			
ΣΟΦΟΚΛΕΟΥΣ 7-9 7-9, ΑΘΗΝΑ	2103213336								
ΤΡΑΠΕΖΑ EUROBANK ΑΕ								a	
ΟΘΩΝΟΣ 8 , ΑΘΗΝΑ	2144043907								
ΤΡΑΠΕΖΑ ΟΡΤΙΜΑ BANK Α.Ε.			a		a	a	a	a	
ΑΙΓΙΑΛΕΙΑΣ 32 & ΠΑΡΑΔΕΙΣΟΥ 32 , ΜΑΡΟΥΣΙ	2108173663								
ΤΡΑΠΕΖΑ ΠΕΙΡΑΙΩΣ ΑΝΩΝΥΜΟΣ ΕΤΑΙΡΕΙΑ			a			a		a	
ΑΜΕΡΙΚΗΣ 4 , ΑΘΗΝΑ	2103335000								

Πίνακας Μετοχών Υπό Ειδική Διαπραγμάτευση

Χρεόγραφο	Κατηγορία Διαπραγμάτευσης
Ειδικός Διαπραγματευτής	Εναρξη Ειδικής Διαπραγμάτευσης
MLS ΠΛΗΡΟΦΟΡΙΚΗ (ΚΟ)	Κατάσταση σε Αναστολή
ΠΕΙΡΑΙΩΣ ΜΟΝΟΠΡΟΣΩΠΗ Α.Ε.Π.Ε.Υ.	01/08/2019
ALPHA ETF FTSE Athex Large Cap	Διαπραγματεύσιμα Αμοιβαία Κεφάλαια (Δ.Α.Κ.)
ΑΛΦΑ FINANCE ΜΟΝΟΠΡΟΣΩΠΗ ΑΕΠΕΥ	02/01/1900
ΕΘΝΙΚΗ ΧΡΗΜΑΤΙΣΤΗΡΙΑΚΗ ΜΟΝΟΠΡΟΣΩΠΗ ΑΕΠΕΥ	02/01/1900
ALPHA TRUST (ΚΟ)	Κύρια Αγορά
EUROBANK EQUITIES ΜΟΝΟΠΡΟΣΩΠΗ Α.Ε.Π.Ε.Υ.	06/02/2023
ΛΕΩΝ ΔΕΠΟΛΑΣ ΧΡΗΜΑΤΙΣΤΗΡΙΑΚΗ Α.Ε.Π.Ε.Υ.	04/01/2021
ALPHA ΥΠΗΡΕΣΙΩΝ ΣΥΜΜ (ΚΟ)	Κύρια Αγορά
EUROBANK EQUITIES ΜΟΝΟΠΡΟΣΩΠΗ Α.Ε.Π.Ε.Υ.	22/10/2006
GREENPOST TRADING EUROPE LTD	12/06/2023
MERIT ΧΡΗΜΑΤΙΣΤΗΡΙΑΚΗ Α.Ε.Π.Ε.Υ.	03/09/2012
ΑΛΦΑ FINANCE ΜΟΝΟΠΡΟΣΩΠΗ ΑΕΠΕΥ	29/02/2016
ΕΘΝΙΚΗ ΧΡΗΜΑΤΙΣΤΗΡΙΑΚΗ ΜΟΝΟΠΡΟΣΩΠΗ ΑΕΠΕΥ	02/01/1900
ΕΛΛΗΝΟΑΜΕΡΙΚΑΝΙΚΗ ΧΡΗΜΑΤΙΣΤΗΡΙΑΚΗ ΑΕΠΕΥ	25/07/2014
ΛΕΩΝ ΔΕΠΟΛΑΣ ΧΡΗΜΑΤΙΣΤΗΡΙΑΚΗ Α.Ε.Π.Ε.Υ.	04/01/2016
ΠΕΙΡΑΙΩΣ ΜΟΝΟΠΡΟΣΩΠΗ Α.Ε.Π.Ε.Υ.	28/05/2009
ΑΤΤΙΚΑ BANK Α.Τ.Ε. (ΚΟ)	Κύρια Αγορά
EUROXX ΧΡΗΜΑΤΙΣΤΗΡΙΑΚΗ Α.Ε.Π.Ε.Υ.	22/01/2016
ΠΕΙΡΑΙΩΣ ΜΟΝΟΠΡΟΣΩΠΗ Α.Ε.Π.Ε.Υ.	20/09/2017
AUSTRIACARD (ΚΑ)	Κύρια Αγορά
ΒΕΤΑ ΧΡΗΜΑΤΙΣΤΗΡΙΑΚΗ Α.Ε.Π.Ε.Υ.	23/03/2023
EUROBANK EQUITIES ΜΟΝΟΠΡΟΣΩΠΗ Α.Ε.Π.Ε.Υ.	15/05/2023
AUTOHELLAS (ΚΟ)	Κύρια Αγορά
EUROXX ΧΡΗΜΑΤΙΣΤΗΡΙΑΚΗ Α.Ε.Π.Ε.Υ.	02/07/2018
ΑΛΦΑ FINANCE ΜΟΝΟΠΡΟΣΩΠΗ ΑΕΠΕΥ	01/07/2019
AVE (ΚΟ)	Κύρια Αγορά
EUROXX ΧΡΗΜΑΤΙΣΤΗΡΙΑΚΗ Α.Ε.Π.Ε.Υ.	05/06/2020
BRIQ PROPERTIES (ΚΟ)	Κύρια Αγορά
EUROBANK EQUITIES ΜΟΝΟΠΡΟΣΩΠΗ Α.Ε.Π.Ε.Υ.	09/09/2019
ΛΕΩΝ ΔΕΠΟΛΑΣ ΧΡΗΜΑΤΙΣΤΗΡΙΑΚΗ Α.Ε.Π.Ε.Υ.	22/02/2021
CENERGY HOLDINGS (ΚΑ)	Κύρια Αγορά
EUROBANK EQUITIES ΜΟΝΟΠΡΟΣΩΠΗ Α.Ε.Π.Ε.Υ.	02/01/2016
ΑΛΦΑ FINANCE ΜΟΝΟΠΡΟΣΩΠΗ ΑΕΠΕΥ	02/01/2016
ΠΑΝΤΕΛΑΚΗΣ ΧΡΗΜΑΤΙΣΤΗΡΙΑΚΗ Α.Ε.Π.Ε.Υ.	27/12/2022
ΤΡΑΠΕΖΑ ΟΡΤΙΜΑ BANK Α.Ε.	14/03/2022
CNL CAPITAL (ΚΟ)	Κύρια Αγορά
MERIT ΧΡΗΜΑΤΙΣΤΗΡΙΑΚΗ Α.Ε.Π.Ε.Υ.	01/10/2018
COCA-COLA HBC AG (ΚΟ)	Κύρια Αγορά
ΒΕΤΑ ΧΡΗΜΑΤΙΣΤΗΡΙΑΚΗ Α.Ε.Π.Ε.Υ.	08/03/2021
ΕΘΝΙΚΗ ΧΡΗΜΑΤΙΣΤΗΡΙΑΚΗ ΜΟΝΟΠΡΟΣΩΠΗ ΑΕΠΕΥ	02/01/1900
ΠΕΙΡΑΙΩΣ ΜΟΝΟΠΡΟΣΩΠΗ Α.Ε.Π.Ε.Υ.	04/05/2015
DIMAND (ΚΟ)	Κύρια Αγορά
EUROBANK EQUITIES ΜΟΝΟΠΡΟΣΩΠΗ Α.Ε.Π.Ε.Υ.	08/08/2022
ΑΛΦΑ FINANCE ΜΟΝΟΠΡΟΣΩΠΗ ΑΕΠΕΥ	08/08/2022
ΠΑΝΤΕΛΑΚΗΣ ΧΡΗΜΑΤΙΣΤΗΡΙΑΚΗ Α.Ε.Π.Ε.Υ.	15/05/2023
EUROBANK HOLDINGS (ΚΟ)	Κύρια Αγορά
EUROBANK EQUITIES ΜΟΝΟΠΡΟΣΩΠΗ Α.Ε.Π.Ε.Υ.	01/06/2012
GREENPOST TRADING EUROPE LTD	12/06/2023
MERIT ΧΡΗΜΑΤΙΣΤΗΡΙΑΚΗ Α.Ε.Π.Ε.Υ.	06/11/2017
ΑΛΦΑ FINANCE ΜΟΝΟΠΡΟΣΩΠΗ ΑΕΠΕΥ	09/01/2006
ΕΘΝΙΚΗ ΧΡΗΜΑΤΙΣΤΗΡΙΑΚΗ ΜΟΝΟΠΡΟΣΩΠΗ ΑΕΠΕΥ	02/01/1900
ΕΛΛΗΝΟΑΜΕΡΙΚΑΝΙΚΗ ΧΡΗΜΑΤΙΣΤΗΡΙΑΚΗ ΑΕΠΕΥ	25/07/2014
ΛΕΩΝ ΔΕΠΟΛΑΣ ΧΡΗΜΑΤΙΣΤΗΡΙΑΚΗ Α.Ε.Π.Ε.Υ.	30/11/2018
ΠΕΙΡΑΙΩΣ ΜΟΝΟΠΡΟΣΩΠΗ Α.Ε.Π.Ε.Υ.	28/09/2009
FOURLIS ΣΥΜΜΕΤΟΧΩΝ (ΚΟ)	Κύρια Αγορά
EUROBANK EQUITIES ΜΟΝΟΠΡΟΣΩΠΗ Α.Ε.Π.Ε.Υ.	01/12/2016
ΠΕΙΡΑΙΩΣ ΜΟΝΟΠΡΟΣΩΠΗ Α.Ε.Π.Ε.Υ.	06/03/2017
HELLENIQ ENERGY (ΚΟ)	Κύρια Αγορά
ΕΛΛΗΝΟΑΜΕΡΙΚΑΝΙΚΗ ΧΡΗΜΑΤΙΣΤΗΡΙΑΚΗ ΑΕΠΕΥ	14/09/2015
ΠΕΙΡΑΙΩΣ ΜΟΝΟΠΡΟΣΩΠΗ Α.Ε.Π.Ε.Υ.	20/03/2017
IDEAL HOLDINGS (ΚΟ)	Κύρια Αγορά
EUROBANK EQUITIES ΜΟΝΟΠΡΟΣΩΠΗ Α.Ε.Π.Ε.Υ.	07/06/2021
ΠΕΙΡΑΙΩΣ ΜΟΝΟΠΡΟΣΩΠΗ Α.Ε.Π.Ε.Υ.	07/06/2021
INTERCONTINENTAL (ΚΟ)	Κύρια Αγορά
ΛΕΩΝ ΔΕΠΟΛΑΣ ΧΡΗΜΑΤΙΣΤΗΡΙΑΚΗ Α.Ε.Π.Ε.Υ.	03/06/2019
INTRAKAT (ΚΟ)	Κύρια Αγορά
ΒΕΤΑ ΧΡΗΜΑΤΙΣΤΗΡΙΑΚΗ Α.Ε.Π.Ε.Υ.	04/10/2021
ΠΑΝΤΕΛΑΚΗΣ ΧΡΗΜΑΤΙΣΤΗΡΙΑΚΗ Α.Ε.Π.Ε.Υ.	10/10/2022

Πίνακας Μετοχών Υπό Ειδική Διαπραγμάτευση

Χρεόγραφο	Κατηγορία Διαπραγμάτευσης
Ειδικός Διαπραγματευτής	Έναρξη Ειδικής Διαπραγμάτευσης
JUMBO (ΚΟ)	Κύρια Αγορά
ΒΕΤΑ ΧΡΗΜΑΤΙΣΤΗΡΙΑΚΗ Α.Ε.Π.Ε.Υ.	01/02/2021
ΕΥΡΟΒΑΝΚ ΕQUITIES ΜΟΝΟΠΡΟΣΩΠΗ Α.Ε.Π.Ε.Υ.	25/05/2020
GREENPOST TRADING EUROPE LTD	12/06/2023
MERIT ΧΡΗΜΑΤΙΣΤΗΡΙΑΚΗ Α.Ε.Π.Ε.Υ.	06/11/2017
ΠΕΙΡΑΙΩΣ ΜΟΝΟΠΡΟΣΩΠΗ Α.Ε.Π.Ε.Υ.	06/03/2017
LAMDA DEVELOPMENT(ΚΟ)	Κύρια Αγορά
ΕΥΡΟΒΑΝΚ ΕQUITIES ΜΟΝΟΠΡΟΣΩΠΗ Α.Ε.Π.Ε.Υ.	08/12/2014
ΠΑΝΤΕΛΑΚΗΣ ΧΡΗΜΑΤΙΣΤΗΡΙΑΚΗ Α.Ε.Π.Ε.Υ	06/11/2017
ΠΕΙΡΑΙΩΣ ΜΟΝΟΠΡΟΣΩΠΗ Α.Ε.Π.Ε.Υ.	29/06/2017
MIG (ΚΟ)	Κύρια Αγορά
ΠΕΙΡΑΙΩΣ ΜΟΝΟΠΡΟΣΩΠΗ Α.Ε.Π.Ε.Υ.	02/02/2009
PREMIA (ΚΟ)	Κύρια Αγορά
ΒΕΤΑ ΧΡΗΜΑΤΙΣΤΗΡΙΑΚΗ Α.Ε.Π.Ε.Υ.	01/06/2021
ΛΕΩΝ ΔΕΠΟΛΑΣ ΧΡΗΜΑΤΙΣΤΗΡΙΑΚΗ Α.Ε.Π.Ε.Υ.	05/12/2022
ΠΑΝΤΕΛΑΚΗΣ ΧΡΗΜΑΤΙΣΤΗΡΙΑΚΗ Α.Ε.Π.Ε.Υ	23/12/2021
PROFILE (ΚΟ)	Κύρια Αγορά
ΠΑΝΤΕΛΑΚΗΣ ΧΡΗΜΑΤΙΣΤΗΡΙΑΚΗ Α.Ε.Π.Ε.Υ	01/07/2019
ΤΡΑΠΕΖΑ ΟΡΤΙΜΑ BANK Α.Ε.	03/04/2023
QUALITY & RELIABILITY (ΚΟ)	Κύρια Αγορά
ΤΡΑΠΕΖΑ ΟΡΤΙΜΑ BANK Α.Ε.	03/01/2023
QUEST ΣΥΜΜΕΤΟΧΩΝ (ΚΟ)	Κύρια Αγορά
ΒΕΤΑ ΧΡΗΜΑΤΙΣΤΗΡΙΑΚΗ Α.Ε.Π.Ε.Υ.	26/03/2018
ΕΥΡΟΒΑΝΚ ΕQUITIES ΜΟΝΟΠΡΟΣΩΠΗ Α.Ε.Π.Ε.Υ.	28/01/2019
SPACE HELLAS (ΚΟ)	Κύρια Αγορά
MERIT ΧΡΗΜΑΤΙΣΤΗΡΙΑΚΗ Α.Ε.Π.Ε.Υ.	09/12/2022
TITAN CEMENT (ΚΑ)	Κύρια Αγορά
ΒΕΤΑ ΧΡΗΜΑΤΙΣΤΗΡΙΑΚΗ Α.Ε.Π.Ε.Υ.	01/02/2021
ΕΥΡΟΒΑΝΚ ΕQUITIES ΜΟΝΟΠΡΟΣΩΠΗ Α.Ε.Π.Ε.Υ.	06/11/2019
ΠΕΙΡΑΙΩΣ ΜΟΝΟΠΡΟΣΩΠΗ Α.Ε.Π.Ε.Υ.	18/01/2021
VIOHALCO SA/NV (ΚΑ)	Κύρια Αγορά
ΕΥΡΟΒΑΝΚ ΕQUITIES ΜΟΝΟΠΡΟΣΩΠΗ Α.Ε.Π.Ε.Υ.	04/03/2014
MERIT ΧΡΗΜΑΤΙΣΤΗΡΙΑΚΗ Α.Ε.Π.Ε.Υ.	17/03/2014
ΑΛΦΑ FINANCE ΜΟΝΟΠΡΟΣΩΠΗ ΑΕΠΕΥ	11/03/2008
ΑΒΑΞ Α.Ε. (ΚΟ)	Κύρια Αγορά
ΕΥΡΟΒΑΝΚ ΕQUITIES ΜΟΝΟΠΡΟΣΩΠΗ Α.Ε.Π.Ε.Υ.	14/12/2015
ΠΕΙΡΑΙΩΣ ΜΟΝΟΠΡΟΣΩΠΗ Α.Ε.Π.Ε.Υ.	01/02/2021
ΑΔΜΗΕ ΣΥΜΜΕΤΟΧΩΝ Α.Ε. (ΚΟ)	Κύρια Αγορά
ΕΥΡΟΒΑΝΚ ΕQUITIES ΜΟΝΟΠΡΟΣΩΠΗ Α.Ε.Π.Ε.Υ.	24/05/2021
ΕΛΛΗΝΟΑΜΕΡΙΚΑΝΙΚΗ ΧΡΗΜΑΤΙΣΤΗΡΙΑΚΗ ΑΕΠΕΥ	09/03/2020
ΠΕΙΡΑΙΩΣ ΜΟΝΟΠΡΟΣΩΠΗ Α.Ε.Π.Ε.Υ.	29/06/2017
ΑΕΡΟΠΟΡΙΑ ΑΙΓΑΙΟΥ (ΚΟ)	Κύρια Αγορά
ΕΥΡΟΒΑΝΚ ΕQUITIES ΜΟΝΟΠΡΟΣΩΠΗ Α.Ε.Π.Ε.Υ.	22/09/2020
ΑΛΟΥΜΥΛ (ΚΟ)	Κύρια Αγορά
ΠΕΙΡΑΙΩΣ ΜΟΝΟΠΡΟΣΩΠΗ Α.Ε.Π.Ε.Υ.	31/07/2023
ΑΝΔΡΟΜΕΔΑ ΑΕΕΧ (ΚΟ)	Κύρια Αγορά
ΒΕΤΑ ΧΡΗΜΑΤΙΣΤΗΡΙΑΚΗ Α.Ε.Π.Ε.Υ.	15/02/2021
ΤΡΑΠΕΖΑ ΟΡΤΙΜΑ BANK Α.Ε.	03/04/2023
ΓΕΚ ΤΕΡΝΑ (ΚΟ)	Κύρια Αγορά
ΒΕΤΑ ΧΡΗΜΑΤΙΣΤΗΡΙΑΚΗ Α.Ε.Π.Ε.Υ.	08/03/2021
ΕΥΡΟΒΑΝΚ ΕQUITIES ΜΟΝΟΠΡΟΣΩΠΗ Α.Ε.Π.Ε.Υ.	24/05/2021
ΠΕΙΡΑΙΩΣ ΜΟΝΟΠΡΟΣΩΠΗ Α.Ε.Π.Ε.Υ.	29/08/2019
ΔΕΗ (ΚΟ)	Κύρια Αγορά
ΒΕΤΑ ΧΡΗΜΑΤΙΣΤΗΡΙΑΚΗ Α.Ε.Π.Ε.Υ.	01/02/2021
ΕΥΡΟΒΑΝΚ ΕQUITIES ΜΟΝΟΠΡΟΣΩΠΗ Α.Ε.Π.Ε.Υ.	22/10/2006
GREENPOST TRADING EUROPE LTD	12/06/2023
MERIT ΧΡΗΜΑΤΙΣΤΗΡΙΑΚΗ Α.Ε.Π.Ε.Υ.	06/11/2017
ΑΛΦΑ FINANCE ΜΟΝΟΠΡΟΣΩΠΗ ΑΕΠΕΥ	09/01/2006
ΕΘΝΙΚΗ ΧΡΗΜΑΤΙΣΤΗΡΙΑΚΗ ΜΟΝΟΠΡΟΣΩΠΗ ΑΕΠΕΥ	02/01/1900
ΕΛΛΗΝΟΑΜΕΡΙΚΑΝΙΚΗ ΧΡΗΜΑΤΙΣΤΗΡΙΑΚΗ ΑΕΠΕΥ	01/09/2014
ΠΕΙΡΑΙΩΣ ΜΟΝΟΠΡΟΣΩΠΗ Α.Ε.Π.Ε.Υ.	28/09/2009

Πίνακας Μετοχών Υπό Ειδική Διαπραγμάτευση

Χρεόγραφο	Κατηγορία Διαπραγμάτευσης
Ειδικός Διαπραγματευτής	Έναρξη Ειδικής Διαπραγμάτευσης
ΕΘΝΙΚΗ ΤΡΑΠΕΖΑ (ΚΟ)	Κύρια Αγορά
EUROBANK EQUITIES ΜΟΝΟΠΡΟΣΩΠΗ Α.Ε.Π.Ε.Υ.	22/10/2006
GREENPOST TRADING EUROPE LTD	12/06/2023
MERIT ΧΡΗΜΑΤΙΣΤΗΡΙΑΚΗ Α.Ε.Π.Ε.Υ.	03/09/2012
ΑΛΦΑ FINANCE ΜΟΝΟΠΡΟΣΩΠΗ ΑΕΠΕΥ	09/01/2006
ΕΘΝΙΚΗ ΧΡΗΜΑΤΙΣΤΗΡΙΑΚΗ ΜΟΝΟΠΡΟΣΩΠΗ ΑΕΠΕΥ	02/01/1900
ΕΛΛΗΝΟΑΜΕΡΙΚΑΝΙΚΗ ΧΡΗΜΑΤΙΣΤΗΡΙΑΚΗ ΑΕΠΕΥ	25/07/2014
ΛΕΩΝ ΔΕΠΟΛΑΣ ΧΡΗΜΑΤΙΣΤΗΡΙΑΚΗ Α.Ε.Π.Ε.Υ.	20/05/2015
ΠΕΙΡΑΙΩΣ ΜΟΝΟΠΡΟΣΩΠΗ Α.Ε.Π.Ε.Υ.	08/09/2008
ΕΚΤΕΡ (ΚΟ)	Κύρια Αγορά
ΒΕΤΑ ΧΡΗΜΑΤΙΣΤΗΡΙΑΚΗ Α.Ε.Π.Ε.Υ.	26/09/2022
EUROBANK EQUITIES ΜΟΝΟΠΡΟΣΩΠΗ Α.Ε.Π.Ε.Υ.	16/10/2017
ΛΕΩΝ ΔΕΠΟΛΑΣ ΧΡΗΜΑΤΙΣΤΗΡΙΑΚΗ Α.Ε.Π.Ε.Υ.	21/05/2018
ΕΛΑΣΤΡΟΝ (ΚΟ)	Κύρια Αγορά
ΛΕΩΝ ΔΕΠΟΛΑΣ ΧΡΗΜΑΤΙΣΤΗΡΙΑΚΗ Α.Ε.Π.Ε.Υ.	20/02/2017
ΕΛΒΑΛΧΑΛΚΟΡ (ΚΟ)	Κύρια Αγορά
ΒΕΤΑ ΧΡΗΜΑΤΙΣΤΗΡΙΑΚΗ Α.Ε.Π.Ε.Υ.	09/01/2023
EUROBANK EQUITIES ΜΟΝΟΠΡΟΣΩΠΗ Α.Ε.Π.Ε.Υ.	07/05/2018
ΑΛΦΑ FINANCE ΜΟΝΟΠΡΟΣΩΠΗ ΑΕΠΕΥ	07/05/2018
ΕΛΛΑΚΤΩΡ (ΚΟ)	Κύρια Αγορά
EUROBANK EQUITIES ΜΟΝΟΠΡΟΣΩΠΗ Α.Ε.Π.Ε.Υ.	01/06/2012
EUROXX ΧΡΗΜΑΤΙΣΤΗΡΙΑΚΗ Α.Ε.Π.Ε.Υ.	24/09/2018
ΑΛΦΑ FINANCE ΜΟΝΟΠΡΟΣΩΠΗ ΑΕΠΕΥ	18/03/2019
ΕΘΝΙΚΗ ΧΡΗΜΑΤΙΣΤΗΡΙΑΚΗ ΜΟΝΟΠΡΟΣΩΠΗ ΑΕΠΕΥ	02/01/1900
ΠΕΙΡΑΙΩΣ ΜΟΝΟΠΡΟΣΩΠΗ Α.Ε.Π.Ε.Υ.	22/10/2018
ΕΛΛΗΝ. ΧΡΗΜΑΤΙΣΤΗΡΙΑ-Χ.Α. (ΚΟ)	Κύρια Αγορά
ΕΘΝΙΚΗ ΧΡΗΜΑΤΙΣΤΗΡΙΑΚΗ ΜΟΝΟΠΡΟΣΩΠΗ ΑΕΠΕΥ	02/01/1900
ΕΛΛΗΝΟΑΜΕΡΙΚΑΝΙΚΗ ΧΡΗΜΑΤΙΣΤΗΡΙΑΚΗ ΑΕΠΕΥ	01/09/2014
ΠΕΙΡΑΙΩΣ ΜΟΝΟΠΡΟΣΩΠΗ Α.Ε.Π.Ε.Υ.	04/05/2015
ΕΛΤΟΝ (ΚΟ)	Κύρια Αγορά
EUROBANK EQUITIES ΜΟΝΟΠΡΟΣΩΠΗ Α.Ε.Π.Ε.Υ.	28/11/2022
ΤΡΑΠΕΖΑ ΟΡΤΙΜΑ BANK Α.Ε.	30/01/2023
ΕΝΤΕΡΣΟΦΤ (ΚΟ)	Κύρια Αγορά
EUROBANK EQUITIES ΜΟΝΟΠΡΟΣΩΠΗ Α.Ε.Π.Ε.Υ.	22/06/2020
ΑΛΦΑ FINANCE ΜΟΝΟΠΡΟΣΩΠΗ ΑΕΠΕΥ	23/03/2023
ΕΥΔΑΠ (ΚΟ)	Κύρια Αγορά
EUROBANK EQUITIES ΜΟΝΟΠΡΟΣΩΠΗ Α.Ε.Π.Ε.Υ.	10/06/2019
ΑΛΦΑ FINANCE ΜΟΝΟΠΡΟΣΩΠΗ ΑΕΠΕΥ	27/01/2020
ΕΥΡΩΣΥΜΒΟΥΛΟΙ (ΚΟ)	Κύρια Αγορά
ΤΡΑΠΕΖΑ ΟΡΤΙΜΑ BANK Α.Ε.	01/02/2023
ΙΝΤΕΡΓΟΥΝΤ-ΞΥΛΕΜΠΟΡΙΑ (ΚΟ)	Κύρια Αγορά
EUROBANK EQUITIES ΜΟΝΟΠΡΟΣΩΠΗ Α.Ε.Π.Ε.Υ.	05/07/2021
ΠΑΝΤΕΛΑΚΗΣ ΧΡΗΜΑΤΙΣΤΗΡΙΑΚΗ Α.Ε.Π.Ε.Υ.	01/07/2021
ΙΝΤΕΡΛΑΪΦ (ΚΟ)	Κύρια Αγορά
ΒΕΤΑ ΧΡΗΜΑΤΙΣΤΗΡΙΑΚΗ Α.Ε.Π.Ε.Υ.	24/10/2022
ΚΛΟΥΚΙΝΑΣ - ΛΑΠΠΑΣ (ΚΟ)	Κύρια Αγορά
ΤΡΑΠΕΖΑ ΟΡΤΙΜΑ BANK Α.Ε.	02/01/2023
ΚΡΙ - ΚΡΙ (ΚΟ)	Κύρια Αγορά
EUROBANK EQUITIES ΜΟΝΟΠΡΟΣΩΠΗ Α.Ε.Π.Ε.Υ.	07/05/2018
ΛΕΩΝ ΔΕΠΟΛΑΣ ΧΡΗΜΑΤΙΣΤΗΡΙΑΚΗ Α.Ε.Π.Ε.Υ.	16/01/2017
ΛΑΜΨΑ (ΚΟ)	Κύρια Αγορά
ΛΕΩΝ ΔΕΠΟΛΑΣ ΧΡΗΜΑΤΙΣΤΗΡΙΑΚΗ Α.Ε.Π.Ε.Υ.	16/01/2017
ΜΟΤΟΡ ΟΪΛ (ΚΟ)	Κύρια Αγορά
ΒΕΤΑ ΧΡΗΜΑΤΙΣΤΗΡΙΑΚΗ Α.Ε.Π.Ε.Υ.	08/03/2021
EUROBANK EQUITIES ΜΟΝΟΠΡΟΣΩΠΗ Α.Ε.Π.Ε.Υ.	22/10/2006
GREENPOST TRADING EUROPE LTD	12/06/2023
MERIT ΧΡΗΜΑΤΙΣΤΗΡΙΑΚΗ Α.Ε.Π.Ε.Υ.	25/02/2019
ΕΘΝΙΚΗ ΧΡΗΜΑΤΙΣΤΗΡΙΑΚΗ ΜΟΝΟΠΡΟΣΩΠΗ ΑΕΠΕΥ	02/01/1900
ΛΕΩΝ ΔΕΠΟΛΑΣ ΧΡΗΜΑΤΙΣΤΗΡΙΑΚΗ Α.Ε.Π.Ε.Υ.	01/04/2019
ΠΕΙΡΑΙΩΣ ΜΟΝΟΠΡΟΣΩΠΗ Α.Ε.Π.Ε.Υ.	04/05/2015
ΜΠΛΕ ΚΕΔΡΟΣ (ΚΟ)	Κύρια Αγορά
MERIT ΧΡΗΜΑΤΙΣΤΗΡΙΑΚΗ Α.Ε.Π.Ε.Υ.	30/09/2022

Πίνακας Μετοχών Υπό Ειδική Διαπραγμάτευση

Χρεόγραφο	Κατηγορία Διαπραγμάτευσης
Ειδικός Διαπραγματευτής	Έναρξη Ειδικής Διαπραγμάτευσης
ΜΥΤΙΛΗΝΑΙΟΣ (ΚΟ)	Κύρια Αγορά
ΒΕΤΑ ΧΡΗΜΑΤΙΣΤΗΡΙΑΚΗ Α.Ε.Π.Ε.Υ.	11/04/2022
ΕΥΡΟΒΑΝΚ ΕQUITIES ΜΟΝΟΠΡΟΣΩΠΗ Α.Ε.Π.Ε.Υ.	20/09/2017
GREENPOST TRADING EUROPE LTD	12/06/2023
MERIT ΧΡΗΜΑΤΙΣΤΗΡΙΑΚΗ Α.Ε.Π.Ε.Υ.	25/02/2019
ΑΛΦΑ FINANCE ΜΟΝΟΠΡΟΣΩΠΗ ΑΕΠΕΥ	15/04/2019
ΕΘΝΙΚΗ ΧΡΗΜΑΤΙΣΤΗΡΙΑΚΗ ΜΟΝΟΠΡΟΣΩΠΗ ΑΕΠΕΥ	02/01/1900
ΠΕΙΡΑΙΩΣ ΜΟΝΟΠΡΟΣΩΠΗ Α.Ε.Π.Ε.Υ.	04/05/2015
ΟΛΠ (ΚΟ)	Κύρια Αγορά
ΕΥΡΟΒΑΝΚ ΕQUITIES ΜΟΝΟΠΡΟΣΩΠΗ Α.Ε.Π.Ε.Υ.	06/02/2019
ΟΠΑΠ (ΚΟ)	Κύρια Αγορά
ΒΕΤΑ ΧΡΗΜΑΤΙΣΤΗΡΙΑΚΗ Α.Ε.Π.Ε.Υ.	11/04/2022
ΕΥΡΟΒΑΝΚ ΕQUITIES ΜΟΝΟΠΡΟΣΩΠΗ Α.Ε.Π.Ε.Υ.	22/10/2006
GREENPOST TRADING EUROPE LTD	12/06/2023
MERIT ΧΡΗΜΑΤΙΣΤΗΡΙΑΚΗ Α.Ε.Π.Ε.Υ.	20/03/2017
ΑΛΦΑ FINANCE ΜΟΝΟΠΡΟΣΩΠΗ ΑΕΠΕΥ	09/01/2006
ΕΘΝΙΚΗ ΧΡΗΜΑΤΙΣΤΗΡΙΑΚΗ ΜΟΝΟΠΡΟΣΩΠΗ ΑΕΠΕΥ	02/01/1900
ΕΛΛΗΝΟΑΜΕΡΙΚΑΝΙΚΗ ΧΡΗΜΑΤΙΣΤΗΡΙΑΚΗ ΑΕΠΕΥ	25/07/2014
ΠΕΙΡΑΙΩΣ ΜΟΝΟΠΡΟΣΩΠΗ Α.Ε.Π.Ε.Υ.	04/05/2015
ΟΤΕ (ΚΟ)	Κύρια Αγορά
ΒΕΤΑ ΧΡΗΜΑΤΙΣΤΗΡΙΑΚΗ Α.Ε.Π.Ε.Υ.	11/04/2022
ΕΥΡΟΒΑΝΚ ΕQUITIES ΜΟΝΟΠΡΟΣΩΠΗ Α.Ε.Π.Ε.Υ.	22/10/2006
GREENPOST TRADING EUROPE LTD	12/06/2023
MERIT ΧΡΗΜΑΤΙΣΤΗΡΙΑΚΗ Α.Ε.Π.Ε.Υ.	20/03/2017
ΑΛΦΑ FINANCE ΜΟΝΟΠΡΟΣΩΠΗ ΑΕΠΕΥ	09/01/2006
ΕΘΝΙΚΗ ΧΡΗΜΑΤΙΣΤΗΡΙΑΚΗ ΜΟΝΟΠΡΟΣΩΠΗ ΑΕΠΕΥ	02/01/1900
ΕΛΛΗΝΟΑΜΕΡΙΚΑΝΙΚΗ ΧΡΗΜΑΤΙΣΤΗΡΙΑΚΗ ΑΕΠΕΥ	25/07/2014
ΛΕΩΝ ΔΕΠΟΛΑΣ ΧΡΗΜΑΤΙΣΤΗΡΙΑΚΗ Α.Ε.Π.Ε.Υ.	20/04/2015
ΠΕΙΡΑΙΩΣ ΜΟΝΟΠΡΟΣΩΠΗ Α.Ε.Π.Ε.Υ.	08/09/2008
ΠΑΠΟΥΤΣΑΝΗΣ (ΚΟ)	Κύρια Αγορά
ΒΕΤΑ ΧΡΗΜΑΤΙΣΤΗΡΙΑΚΗ Α.Ε.Π.Ε.Υ.	25/11/2013
ΠΕΙΡΑΙΩΣ FINANCIAL HOLD (ΚΟ)	Κύρια Αγορά
ΕΥΡΟΒΑΝΚ ΕQUITIES ΜΟΝΟΠΡΟΣΩΠΗ Α.Ε.Π.Ε.Υ.	22/10/2006
ΕΥΡΟXX ΧΡΗΜΑΤΙΣΤΗΡΙΑΚΗ Α.Ε.Π.Ε.Υ.	15/02/2016
GREENPOST TRADING EUROPE LTD	12/06/2023
MERIT ΧΡΗΜΑΤΙΣΤΗΡΙΑΚΗ Α.Ε.Π.Ε.Υ.	16/09/2013
ΑΛΦΑ FINANCE ΜΟΝΟΠΡΟΣΩΠΗ ΑΕΠΕΥ	15/04/2019
ΕΘΝΙΚΗ ΧΡΗΜΑΤΙΣΤΗΡΙΑΚΗ ΜΟΝΟΠΡΟΣΩΠΗ ΑΕΠΕΥ	02/01/1900
ΕΛΛΗΝΟΑΜΕΡΙΚΑΝΙΚΗ ΧΡΗΜΑΤΙΣΤΗΡΙΑΚΗ ΑΕΠΕΥ	25/07/2014
ΛΕΩΝ ΔΕΠΟΛΑΣ ΧΡΗΜΑΤΙΣΤΗΡΙΑΚΗ Α.Ε.Π.Ε.Υ.	30/11/2018
ΠΕΙΡΑΙΩΣ ΜΟΝΟΠΡΟΣΩΠΗ Α.Ε.Π.Ε.Υ.	16/02/2009
ΠΕΤΡΟΠΟΥΛΟΣ ΠΕΤΡΟΣ (ΚΟ)	Κύρια Αγορά
ΕΥΡΟΒΑΝΚ ΕQUITIES ΜΟΝΟΠΡΟΣΩΠΗ Α.Ε.Π.Ε.Υ.	01/04/2019
ΠΑΝΤΕΛΑΚΗΣ ΧΡΗΜΑΤΙΣΤΗΡΙΑΚΗ Α.Ε.Π.Ε.Υ.	16/03/2020
ΠΛΑΣΤΙΚΑ ΘΡΑΚΗΣ (ΚΟ)	Κύρια Αγορά
ΕΥΡΟΒΑΝΚ ΕQUITIES ΜΟΝΟΠΡΟΣΩΠΗ Α.Ε.Π.Ε.Υ.	26/03/2018
ΑΛΦΑ FINANCE ΜΟΝΟΠΡΟΣΩΠΗ ΑΕΠΕΥ	26/03/2018
ΡΕΒΟΪΑ (ΚΟ)	Κύρια Αγορά
ΒΕΤΑ ΧΡΗΜΑΤΙΣΤΗΡΙΑΚΗ Α.Ε.Π.Ε.Υ.	26/06/2023
ΣΑΡΑΝΤΗΣ ΓΡ. (ΚΟ)	Κύρια Αγορά
ΒΕΤΑ ΧΡΗΜΑΤΙΣΤΗΡΙΑΚΗ Α.Ε.Π.Ε.Υ.	14/05/2012
ΕΥΡΟΒΑΝΚ ΕQUITIES ΜΟΝΟΠΡΟΣΩΠΗ Α.Ε.Π.Ε.Υ.	24/10/2016
ΣΙΔΑΜΑ ΜΕΤΑΛΛΟΥΡΓΙΚΗ (ΚΟ)	Κύρια Αγορά
ΤΡΑΠΕΖΑ ΟΡΤΙΜΑ BANK Α.Ε.	25/05/2023
ΤΕΡΝΑ ΕΝΕΡΓΕΙΑΚΗ (ΚΟ)	Κύρια Αγορά
ΕΥΡΟΒΑΝΚ ΕQUITIES ΜΟΝΟΠΡΟΣΩΠΗ Α.Ε.Π.Ε.Υ.	24/05/2021
ΠΕΙΡΑΙΩΣ ΜΟΝΟΠΡΟΣΩΠΗ Α.Ε.Π.Ε.Υ.	09/12/2019
ΤΕΧΝΙΚΗ ΟΛΥΜΠΙΑΚΗ (ΚΟ)	Κύρια Αγορά
ΤΡΑΠΕΖΑ ΟΡΤΙΜΑ BANK Α.Ε.	05/07/2023
ΤΖΙΡΑΚΙΑΝ ΠΡΟΦΙΛ (ΚΟ)	Κύρια Αγορά
ΛΕΩΝ ΔΕΠΟΛΑΣ ΧΡΗΜΑΤΙΣΤΗΡΙΑΚΗ Α.Ε.Π.Ε.Υ.	19/07/2021

Γνωστοποιήσεις Συναλλαγών - Κατάλογος Υπόχρεων Προσώπων

Ημερομηνία Υποβολής [1]	Επωνυμία	Λόγος Υποβολής [2]	Υπόχρεος	Ιδιότητα Υποχρέου	Σχέση με τον Υπόχρεο	Ημερομηνία Συναλλαγής	Αγορά	Όγκος Συναλλαγών	Αξία Συναλλαγών	Φύση Συναλλαγής [3]	Είδος Χρηματικού μέσου	Παρατηρήσεις [4]
31/07/2023	EUROBANK ERGASIAS YΠHPPECIZQN KAI CΥMMETOΧΩN A.E.	B	BAΣIΛEIOY KΩNCTANTINOC	Μέλος ΔΣ Εκτελεστικό	Συνδεδόμενο Νομικό Πρόσωπο	27/07/2023	ΠΑΡΑΓΩΓΩN ΧΑ	166	27,058.00	Π	Παράγωγο	1
31/07/2023	EUROBANK ERGASIAS YΠHPPECIZQN KAI CΥMMETOΧΩN A.E.	B	BAΣIΛEIOY KΩNCTANTINOC	Μέλος ΔΣ Εκτελεστικό	Συνδεδόμενο Νομικό Πρόσωπο	27/07/2023	ΠΑΡΑΓΩΓΩN ΧΑ	166	27,058.00	A	Παράγωγο	1
31/07/2023	EUROBANK ERGASIAS YΠHPPECIZQN KAI CΥMMETOΧΩN A.E.	B	BAΣIΛEIOY KΩNCTANTINOC	Μέλος ΔΣ Εκτελεστικό	Συνδεδόμενο Νομικό Πρόσωπο	27/07/2023	AΞIΩN ΧΑ	53,921	87,042.27	Π	Μετοχή	1
31/07/2023	EUROBANK ERGASIAS YΠHPPECIZQN KAI CΥMMETOΧΩN A.E.	B	BAΣIΛEIOY KΩNCTANTINOC	Μέλος ΔΣ Εκτελεστικό	Συνδεδόμενο Νομικό Πρόσωπο	27/07/2023	AΞIΩN ΧΑ	53,921	87,027.50	A	Μετοχή	1
31/07/2023	EUROBANK ERGASIAS YΠHPPECIZQN KAI CΥMMETOΧΩN A.E.	B	BAΣIΛEIOY KΩNCTANTINOC	Μέλος ΔΣ Εκτελεστικό	Συνδεδόμενο Νομικό Πρόσωπο	27/07/2023	AΞIΩN ΧΑ	13,037	21,103.83	Π	Μετοχή	1
31/07/2023	EUROBANK ERGASIAS YΠHPPECIZQN KAI CΥMMETOΧΩN A.E.	B	BAΣIΛEIOY KΩNCTANTINOC	Μέλος ΔΣ Εκτελεστικό	Συνδεδόμενο Νομικό Πρόσωπο	27/07/2023	AΞIΩN ΧΑ	13,037	21,106.09	A	Μετοχή	1
31/07/2023	EUROBANK ERGASIAS YΠHPPECIZQN KAI CΥMMETOΧΩN A.E.	B	BAΣIΛEIOY KΩNCTANTINOC	Μέλος ΔΣ Εκτελεστικό	Συνδεδόμενο Νομικό Πρόσωπο	28/07/2023	AΞIΩN ΧΑ	95,093	150,528.08	Π	Μετοχή	1
31/07/2023	EUROBANK ERGASIAS YΠHPPECIZQN KAI CΥMMETOΧΩN A.E.	B	BAΣIΛEIOY KΩNCTANTINOC	Μέλος ΔΣ Εκτελεστικό	Συνδεδόμενο Νομικό Πρόσωπο	28/07/2023	AΞIΩN ΧΑ	95,093	150,363.25	A	Μετοχή	1
31/07/2023	EUROBANK ERGASIAS YΠHPPECIZQN KAI CΥMMETOΧΩN A.E.	B	BAΣIΛEIOY KΩNCTANTINOC	Μέλος ΔΣ Εκτελεστικό	Συνδεδόμενο Νομικό Πρόσωπο	28/07/2023	AΞIΩN ΧΑ	9,212	14,716.17	Π	Μετοχή	1
31/07/2023	EUROBANK ERGASIAS YΠHPPECIZQN KAI CΥMMETOΧΩN A.E.	B	BAΣIΛEIOY KΩNCTANTINOC	Μέλος ΔΣ Εκτελεστικό	Συνδεδόμενο Νομικό Πρόσωπο	28/07/2023	AΞIΩN ΧΑ	14,442	23,078.26	A	Μετοχή	1

Σημειώσεις Γνωστοποιήσεων Συναλλαγών

Για περισσότερες πληροφορίες επί των γνωστοποιήσεων συναλλαγών επισκεφτείτε την ιστοσελίδα <http://athexgroup.gr/el/web/guest/companies-info-trade-notifications>

[1] - Η Ημερομηνία Υποβολής αφορά την Ημερομηνία που η Γνωστοποίηση παρελήφθη από το Χ.Α.

[2] - Λόγος Υποβολής: Α: Πρόσωπο που ασκεί Διευθυντικά καθήκοντα, Β: Πρόσωπο που έχει στενό δεσμό με πρόσωπο που ασκεί Διευθυντικά καθήκοντα.

[3] - Φύση Συναλλαγής: Α: Αγορά, Π: Πώληση.

[4] - Παρατηρήσεις: 1 - Λόγω Συμμετοχής σε ΑΜΚ, 2 - Λόγω Εξάσκησης Δικαιώματος Προαίρεσης αγοράς μετοχών που παρέχεται στο προσωπικό, 3 - Λόγω Δωρεάς, 4 - Λόγω Συγχώνευσης ή Διάσπασης κλπ, 5 - Λόγω Μετατροπής ή Ανταλλαγής Ομολογιών, 6 - Ανταλλαγή Λόγω Προαιρετικής Δημόσιας Πρότασης.

Υποκείμενη Αγορά				Αγορά Παραγώγων													
Ανωτ Τιμή	Κατωτ Τιμή	Τιμή κλεισ.	Μεταβ.	Μήνας Παράδοσης	Ανοιγμα	Ανωτ Τιμή	Κατωτ Τιμή	Τελ Τιμή	Τιμή κλεισ.	Τελευταία ζήτηση	Τελευταία προσφορά	Τιμή Εκκαθάρισης ¹	Υψηλό ζωής	Χαμηλό ζωής	Πράξεις	Όγκος	Ανοικτές θέσεις
FTSE/X.A. Large Cap				(Μονάδα Διαπραγμάτευσης: 1 Μονάδα Δείκτη x 2€, Χρηματικός Διακανονισμός)													
3,264.59	3,232.38	3,233.86	0.05%	Αύγουστος 2023	3,251.50	3,271.00	3,240.75	3,240.75	3,240.75	---	---	---	3,287.25	---	134	472	3,934
				Σεπτέμβριος 2023	3,265.00	3,265.00	3,255.00	3,255.00	3,255.00	---	---	---	3,293.25	---	9	65	242
				Οκτώβριος 2023	---	---	---	---	3,247.50	---	---	---	---	---	---	---	---
				Δεκέμβριος 2023	---	---	---	---	3,257.50	---	---	---	---	---	---	---	---
				Μάρτιος 2024	---	---	---	---	3,273.75	---	---	---	---	---	---	---	---
				Ιούνιος 2024	---	---	---	---	3,291.50	---	---	---	---	---	---	---	---
FTSE/X.A. Τράπεζες				(Μονάδα Διαπραγμάτευσης: 1 Μονάδα Δείκτη x 15€, Χρηματικός Διακανονισμός)													
1,107.89	1,086.81	1,086.81	-0.75%	Σεπτέμβριος 2023	1,117.00	1,117.00	1,117.00	1,117.00	1,117.00	---	---	---	1,134.75	---	1	5	1,834
				Δεκέμβριος 2023	---	---	---	---	1,103.50	---	---	---	---	---	---	---	---
				Μάρτιος 2024	---	---	---	---	1,109.00	---	---	---	---	---	---	---	---
				Ιούνιος 2024	---	---	---	---	1,115.00	---	---	---	---	---	---	---	---
MSCI GREECE REBASED				(Μονάδα Διαπραγμάτευσης: 1 Μονάδα Δείκτη x 2€, Χρηματικός Διακανονισμός)													
5,186.44	5,121.32	5,133.18	0.23%	Αύγουστος 2023	---	---	---	---	4,964.00	---	---	---	5,034.50	---	---	---	370
				Σεπτέμβριος 2023	---	---	---	---	4,898.25	---	---	---	5,192.25	---	---	---	300
				Οκτώβριος 2023	---	---	---	---	5,112.75	---	---	---	5,169.00	---	---	---	1
				Νοέμβριος 2023	---	---	---	---	5,153.25	---	---	---	---	---	---	---	---
				Δεκέμβριος 2023	---	---	---	---	5,124.75	---	---	---	5,012.25	---	---	---	10
				Ιανουάριος 2024	---	---	---	---	5,171.00	---	---	---	---	---	---	---	---
				Μάρτιος 2024	---	---	---	---	5,187.00	---	---	---	---	---	---	---	---
				Ιούνιος 2024	---	---	---	---	5,215.00	---	---	---	---	---	---	---	---

Σημειώσεις Παραγώγων

Τις τιμές εκκαθάρισης και τις τελικές ανοικτές θέσεις μπορείτε να τις ανακτήσετε στο ακόλουθο path <http://www.helex.gr/el/web/guest/statistics-end-of-day-derivatives>

Υποκείμενη Αγορά				Αγορά Παραγώγων													
Ανωτ Τιμή	Κατωτ Τιμή	Τιμή κλεισ.	Μεταβ.	Μήνας Παράδοσης	Άνοιγμα	Ανωτ Τιμή	Κατωτ Τιμή	Τελ Τιμή	Τιμή κλεισ.	Τελευταία ζήτηση	Τελευταία προσφορά	Τιμή Εκκαθάρισης*	Υψηλό ζωής	Χαμηλό ζωής	Πράξεις	Όγκος	Ανοικτές θέσεις
(Μέγεθος Συμβολαίου: 100 Χρεόγραφα, Φυσική Παράδοση)																	
ALPHA ΥΠΗΡΕΣΙΩΝ ΣΥΜΜ (ΚΟ)				Σεπτέμβριος 2023	1.68	1.69	1.64	1.65	1.65	---	---	---	1.72	---	192	10,028	269,545
1.674	1.633	1.6355	-1.18%	Δεκέμβριος 2023	---	---	---	---	1.69	---	---	---	1.65	---	---	---	460
				Μάρτιος 2024	---	---	---	---	1.68	---	---	---	---	---	---	---	---
				Ιούνιος 2024	---	---	---	---	1.69	---	---	---	---	---	---	---	---
(Μέγεθος Συμβολαίου: 100 Χρεόγραφα, Φυσική Παράδοση)																	
AUTOHELLAS (ΚΟ)				Σεπτέμβριος 2023	---	---	---	---	13.75	---	---	---	14.56	---	---	---	106
13.7	13.28	13.66	1.33%	Δεκέμβριος 2023	---	---	---	---	13.58	---	---	---	---	---	---	---	---
				Μάρτιος 2024	---	---	---	---	13.65	---	---	---	---	---	---	---	---
				Ιούνιος 2024	---	---	---	---	13.73	---	---	---	---	---	---	---	---
(Μέγεθος Συμβολαίου: 100 Χρεόγραφα, Φυσική Παράδοση)																	
CENERGY HOLDINGS (ΚΑ)				Σεπτέμβριος 2023	6.98	7.06	6.98	7.03	7.03	---	---	---	7.20	---	14	105	7,087
7.02	6.95	7	1.01%	Δεκέμβριος 2023	---	---	---	---	6.98	---	---	---	---	---	---	---	---
				Μάρτιος 2024	---	---	---	---	7.02	---	---	---	---	---	---	---	---
				Ιούνιος 2024	---	---	---	---	7.06	---	---	---	---	---	---	---	---
(Μέγεθος Συμβολαίου: 100 Χρεόγραφα, Φυσική Παράδοση)																	
COCA-COLA HBC AG (ΚΟ)				Σεπτέμβριος 2023	27.34	27.56	27.34	27.36	27.36	---	---	---	28.81	---	7	8	1,060
27.45	27.07	27.09	-1.31%	Δεκέμβριος 2023	---	---	---	---	27.66	---	---	---	---	---	---	---	---
				Μάρτιος 2024	---	---	---	---	27.80	---	---	---	---	---	---	---	---
				Ιούνιος 2024	---	---	---	---	27.95	---	---	---	---	---	---	---	---
(Μέγεθος Συμβολαίου: 100 Χρεόγραφα, Φυσική Παράδοση)																	
EUROBANK HOLDINGS (ΚΟ)				Σεπτέμβριος 2023	1.61	1.64	1.60	1.62	1.62	---	---	---	1.68	---	47	1,114	39,433
1.6225	1.58	1.5875	0.47%	Δεκέμβριος 2023	---	---	---	---	1.59	---	---	---	---	---	---	---	---
				Μάρτιος 2024	---	---	---	---	1.60	---	---	---	---	---	---	---	---
				Ιούνιος 2024	---	---	---	---	1.61	---	---	---	---	---	---	---	---
(Μέγεθος Συμβολαίου: 100 Χρεόγραφα, Φυσική Παράδοση)																	
FOURLIS ΣΥΜΜΕΤΟΧΩΝ (ΚΟ)				Σεπτέμβριος 2023	5.03	5.07	5.00	5.00	5.00	---	---	---	5.07	---	7	15	998
5	4.865	4.9	-1.80%	Δεκέμβριος 2023	---	---	---	---	5.03	---	---	---	---	---	---	---	---
				Μάρτιος 2024	---	---	---	---	5.05	---	---	---	---	---	---	---	---
				Ιούνιος 2024	---	---	---	---	5.08	---	---	---	---	---	---	---	---
(Μέγεθος Συμβολαίου: 100 Χρεόγραφα, Φυσική Παράδοση)																	
HELLENIQ ENERGY (ΚΟ)				Σεπτέμβριος 2023	8.13	8.35	8.13	8.22	8.22	---	---	---	8.35	---	105	418	1,253
8.28	7.88	8.08	3.59%	Δεκέμβριος 2023	---	---	---	---	7.86	---	---	---	---	---	---	---	---
				Μάρτιος 2024	---	---	---	---	7.90	---	---	---	---	---	---	---	---
				Ιούνιος 2024	---	---	---	---	7.94	---	---	---	---	---	---	---	---

Σημειώσεις Παραγώγων

Τις τιμές εκκαθάρισης και τις τελικές ανοικτές θέσεις μπορείτε να τις ανακτήσετε στο ακόλουθο path <http://www.helex.gr/el/web/guest/statistics-end-of-day-derivatives>

Υποκείμενη Αγορά				Αγορά Παραγώγων										Ανοικτές θέσεις			
Ανωτ Τιμή	Κατωτ Τιμή	Τιμή κλεισ.	Μεταβ.	Μήνας Παράδοσης	Άνοιγμα	Ανωτ Τιμή	Κατωτ Τιμή	Τελ Τιμή	Τιμή κλεισ.	Τελευταία ζήτηση	Τελευταία προσφορά	Τιμή Εκκαθάρισης*	Υψηλό ζωής	Χαμηλό ζωής	Πράξεις	Όγκος	Ανοικτές θέσεις
INTRACOM HOLDINGS (ΚΟ)																	
(Μέγεθος Συμβολαίου: 106 Χρεόγραφα, Φυσική Παράδοση)																	
2.15	2.06	2.09	-0.24%	Σεπτέμβριος 2023	2.17	2.18	2.11	2.13	2.13	---	---	---	2.21	---	24	90	4,000
				Δεκέμβριος 2023	---	---	---	---	2.11	---	---	---	---	---	---	---	---
				Μάρτιος 2024	---	---	---	---	2.12	---	---	---	---	---	---	---	---
				Ιούνιος 2024	---	---	---	---	2.13	---	---	---	---	---	---	---	---
INTRAKAT (ΚΟ)																	
(Μέγεθος Συμβολαίου: 100 Χρεόγραφα, Φυσική Παράδοση)																	
3.3	3.225	3.29	1.23%	Σεπτέμβριος 2023	3.30	3.33	3.26	3.29	3.29	---	---	---	3.36	---	54	386	9,341
				Δεκέμβριος 2023	---	---	---	---	3.28	---	---	---	---	---	---	---	---
				Μάρτιος 2024	---	---	---	---	3.29	---	---	---	---	---	---	---	---
				Ιούνιος 2024	---	---	---	---	3.31	---	---	---	---	---	---	---	---
JUMBO (ΚΟ)																	
(Μέγεθος Συμβολαίου: 100 Χρεόγραφα, Φυσική Παράδοση)																	
27.94	27.06	27.14	-1.59%	Σεπτέμβριος 2023	27.31	27.31	27.01	27.01	27.01	---	---	---	28.26	---	10	19	153
				Δεκέμβριος 2023	---	---	---	---	27.79	---	---	---	---	---	---	---	---
				Μάρτιος 2024	---	---	---	---	27.93	---	---	---	---	---	---	---	---
				Ιούνιος 2024	---	---	---	---	28.08	---	---	---	---	---	---	---	---
LAMDA DEVELOPMENT(ΚΟ)																	
(Μέγεθος Συμβολαίου: 100 Χρεόγραφα, Φυσική Παράδοση)																	
7.165	7.06	7.12	-0.77%	Σεπτέμβριος 2023	7.18	7.22	7.16	7.21	7.21	---	---	---	7.54	---	14	55	5,685
				Δεκέμβριος 2023	---	---	---	---	7.23	---	---	---	---	---	---	---	---
				Μάρτιος 2024	---	---	---	---	7.27	---	---	---	---	---	---	---	---
				Ιούνιος 2024	---	---	---	---	7.31	---	---	---	---	---	---	---	---
MIG (ΚΟ)																	
(Μέγεθος Συμβολαίου: 100 Χρεόγραφα, Φυσική Παράδοση)																	
4.28	4.1	4.19	-0.95%	Σεπτέμβριος 2023	---	---	---	---	4.05	---	---	---	5.10	---	---	---	57
				Δεκέμβριος 2023	---	---	---	---	4.26	---	---	---	---	---	---	---	---
				Μάρτιος 2024	---	---	---	---	4.28	---	---	---	---	---	---	---	---
				Ιούνιος 2024	---	---	---	---	4.31	---	---	---	---	---	---	---	---
QUEST ΣΥΜΜΕΤΟΧΩΝ (ΚΟ)																	
(Μέγεθος Συμβολαίου: 100 Χρεόγραφα, Φυσική Παράδοση)																	
6.53	6.45	6.5	0.46%	Σεπτέμβριος 2023	---	---	---	---	6.36	---	---	---	6.77	---	---	---	151
				Δεκέμβριος 2023	---	---	---	---	6.52	---	---	---	---	---	---	---	---
				Μάρτιος 2024	---	---	---	---	6.55	---	---	---	---	---	---	---	---
				Ιούνιος 2024	---	---	---	---	6.59	---	---	---	---	---	---	---	---
TITAN CEMENT (ΚΑ)																	
(Μέγεθος Συμβολαίου: 100 Χρεόγραφα, Φυσική Παράδοση)																	
19.12	18.84	19.12	0.63%	Σεπτέμβριος 2023	19.19	19.26	19.17	19.17	19.17	---	---	---	19.51	---	6	20	815
				Δεκέμβριος 2023	---	---	---	---	19.15	---	---	---	---	---	---	---	---
				Μάρτιος 2024	---	---	---	---	19.24	---	---	---	---	---	---	---	---
				Ιούνιος 2024	---	---	---	---	19.35	---	---	---	---	---	---	---	---

Σημειώσεις Παραγώγων

Τις τιμές εκκαθάρισης και τις τελικές ανοικτές θέσεις μπορείτε να τις ανακτήσετε στο ακόλουθο path <http://www.helex.gr/el/web/guest/statistics-end-of-day-derivatives>

Υποκείμενη Αγορά				Αγορά Παραγώγων										Ανοικτές θέσεις			
Ανωτ Τιμή	Κατωτ Τιμή	Τιμή κλεισ.	Μεταβ.	Μήνας Παράδοσης	Άνοιγμα	Ανωτ Τιμή	Κατωτ Τιμή	Τελ Τιμή	Τιμή κλεισ.	Τελευταία ζήτηση	Τελευταία προσφορά	Τιμή Εκκαθάρισης*	Υψηλό ζωής	Χαμηλό ζωής	Πράξεις	Όγκος	Ανοικτές θέσεις
ΒΙΟΗΑΛCO SA/NV (ΚΑ)				(Μέγεθος Συμβολαίου: 100 Χρεόγραφα, Φυσική Παράδοση)													
6.68	6.54	6.62	0.61%	Σεπτέμβριος 2023	6.69	6.74	6.67	6.70	6.70	---	---	---	6.95	---	38	91	5,941
				Δεκέμβριος 2023	---	---	---	---	6.63	---	---	---	---	---	---	---	---
				Μάρτιος 2024	---	---	---	---	6.66	---	---	---	---	---	---	---	---
				Ιούνιος 2024	---	---	---	---	6.70	---	---	---	---	---	---	---	---
ΑΒΑΞ Α.Ε. (ΚΟ)				(Μέγεθος Συμβολαίου: 100 Χρεόγραφα, Φυσική Παράδοση)													
1.674	1.566	1.574	-4.84%	Σεπτέμβριος 2023	1.70	1.70	1.60	1.60	1.60	---	---	---	1.80	---	36	51	1,586
				Δεκέμβριος 2023	---	---	---	---	1.67	---	---	---	---	---	---	---	---
				Μάρτιος 2024	---	---	---	---	1.68	---	---	---	---	---	---	---	---
				Ιούνιος 2024	---	---	---	---	1.68	---	---	---	---	---	---	---	---
ΑΔΜΗ ΣΥΜΜΕΤΟΧΩΝ Α.Ε. (ΚΟ)				(Μέγεθος Συμβολαίου: 100 Χρεόγραφα, Φυσική Παράδοση)													
2.43	2.385	2.39	-0.42%	Σεπτέμβριος 2023	2.45	2.45	2.39	2.39	2.39	---	---	---	2.49	---	19	78	20,328
				Δεκέμβριος 2023	---	---	---	---	2.42	---	---	---	---	---	---	---	---
				Μάρτιος 2024	---	---	---	---	2.43	---	---	---	---	---	---	---	---
				Ιούνιος 2024	---	---	---	---	2.44	---	---	---	---	---	---	---	---
ΑΕΡΟΠΟΡΙΑ ΑΙΓΑΙΟΥ (ΚΟ)				(Μέγεθος Συμβολαίου: 100 Χρεόγραφα, Φυσική Παράδοση)													
13.22	12.74	13.08	2.67%	Σεπτέμβριος 2023	12.90	13.34	12.90	13.21	13.21	---	---	---	13.70	---	118	371	5,619
				Δεκέμβριος 2023	---	---	---	---	12.84	---	---	---	---	---	---	---	---
				Μάρτιος 2024	---	---	---	---	12.90	---	---	---	---	---	---	---	---
				Ιούνιος 2024	---	---	---	---	12.97	---	---	---	---	---	---	---	---
ΓΕΚ ΤΕΡΝΑ (ΚΟ)				(Μέγεθος Συμβολαίου: 100 Χρεόγραφα, Φυσική Παράδοση)													
14.44	14.3	14.34	0.56%	Σεπτέμβριος 2023	14.46	14.56	14.46	14.50	14.50	---	---	---	15.01	---	13	71	7,454
				Δεκέμβριος 2023	---	---	---	---	14.37	---	---	---	---	---	---	---	---
				Μάρτιος 2024	---	---	---	---	14.44	---	---	---	---	---	---	---	---
				Ιούνιος 2024	---	---	---	---	14.52	---	---	---	---	---	---	---	---
ΔΕΗ (ΚΟ)				(Μέγεθος Συμβολαίου: 100 Χρεόγραφα, Φυσική Παράδοση)													
10.84	10.65	10.76	0.28%	Σεπτέμβριος 2023	10.88	11.00	10.88	10.92	10.92	---	---	---	11.33	---	78	221	31,181
				Δεκέμβριος 2023	---	---	---	---	10.81	---	---	---	---	---	---	---	---
				Μάρτιος 2024	---	---	---	---	10.87	---	---	---	---	---	---	---	---
				Ιούνιος 2024	---	---	---	---	10.93	---	---	---	---	---	---	---	---
ΕΘΝΙΚΗ ΤΡΑΠΕΖΑ (ΚΟ)				(Μέγεθος Συμβολαίου: 100 Χρεόγραφα, Φυσική Παράδοση)													
6.496	6.26	6.26	-1.73%	Σεπτέμβριος 2023	6.45	6.52	6.34	6.34	6.34	---	---	---	6.57	---	172	1,465	17,202
				Δεκέμβριος 2023	---	---	---	---	6.42	---	---	---	---	---	---	---	---
				Μάρτιος 2024	---	---	---	---	6.45	---	---	---	---	---	---	---	---
				Ιούνιος 2024	---	---	---	---	6.49	---	---	---	---	---	---	---	---

Σημειώσεις Παραγώγων

Τις τιμές εκκαθάρισης και τις τελικές ανοικτές θέσεις μπορείτε να τις ανακτήσετε στο ακόλουθο path <http://www.helex.gr/el/web/guest/statistics-end-of-day-derivatives>

Υποκείμενη Αγορά				Αγορά Παραγώγων													
Ανωτ Τιμή	Κατωτ Τιμή	Τιμή κλεισ.	Μεταβ.	Μήνας Παράδοσης	Άνοιγμα	Ανωτ Τιμή	Κατωτ Τιμή	Τελ Τιμή	Τιμή κλεισ.	Τελευταία ζήτηση	Τελευταία προσφορά	Τιμή Εκκαθάρισης*	Υψηλό ζωής	Χαμηλό ζωής	Πράξεις	Όγκος	Ανοικτές θέσεις
(Μέγεθος Συμβολαίου: 100 Χρεόγραφα, Φυσική Παράδοση)																	
ΕΒΑΛΧΑΛΚΟΡ (ΚΟ)				Σεπτέμβριος 2023	2.29	2.30	2.28	2.29	2.29	---	---	---	2.45	---	9	30	2,745
2.3	2.235	2.26	0.89%	Δεκέμβριος 2023	---	---	---	---	2.26	---	---	---	---	---	---	---	---
				Μάρτιος 2024	---	---	---	---	2.27	---	---	---	---	---	---	---	---
				Ιούνιος 2024	---	---	---	---	2.28	---	---	---	---	---	---	---	---
(Μέγεθος Συμβολαίου: 100 Χρεόγραφα, Φυσική Παράδοση)																	
ΕΛΛΑΚΤΩΡ (ΚΟ)				Σεπτέμβριος 2023	2.54	2.54	2.54	2.54	2.54	---	---	---	2.73	---	1	3	979
2.6	2.5	2.5	-1.96%	Δεκέμβριος 2023	---	---	---	---	2.57	---	---	---	---	---	---	---	---
				Μάρτιος 2024	---	---	---	---	2.58	---	---	---	---	---	---	---	---
				Ιούνιος 2024	---	---	---	---	2.60	---	---	---	---	---	---	---	---
(Μέγεθος Συμβολαίου: 100 Χρεόγραφα, Φυσική Παράδοση)																	
ΕΛΛΗΝ. ΧΡΗΜΑΤΙΣΤΗΡΙΑ-Χ.Α. (ΚΟ)				Σεπτέμβριος 2023	5.94	5.95	5.86	5.86	5.86	---	---	---	6.20	---	35	224	10,783
5.9	5.78	5.78	-1.53%	Δεκέμβριος 2023	---	---	---	---	5.92	---	---	---	---	---	---	---	---
				Μάρτιος 2024	---	---	---	---	5.95	---	---	---	---	---	---	---	---
				Ιούνιος 2024	---	---	---	---	5.98	---	---	---	---	---	---	---	---
(Μέγεθος Συμβολαίου: 100 Χρεόγραφα, Φυσική Παράδοση)																	
ΕΥΔΑΠ (ΚΟ)				Σεπτέμβριος 2023	7.04	7.04	6.99	7.00	7.00	---	---	---	7.18	---	26	97	1,652
6.96	6.85	6.92	0.29%	Δεκέμβριος 2023	---	---	---	---	6.95	---	---	---	---	---	---	---	---
				Μάρτιος 2024	---	---	---	---	6.99	---	---	---	---	---	---	---	---
				Ιούνιος 2024	---	---	---	---	7.03	---	---	---	---	---	---	---	---
(Μέγεθος Συμβολαίου: 100 Χρεόγραφα, Φυσική Παράδοση)																	
ΜΟΤΟΡ ΟΙΛ (ΚΟ)				Σεπτέμβριος 2023	23.24	23.54	23.24	23.28	23.28	---	---	---	24.55	---	14	20	1,792
23.34	22.96	23	0.17%	Δεκέμβριος 2023	---	---	---	---	23.14	---	---	---	---	---	---	---	---
				Μάρτιος 2024	---	---	---	---	23.25	---	---	---	---	---	---	---	---
				Ιούνιος 2024	---	---	---	---	23.38	---	---	---	---	---	---	---	---
(Μέγεθος Συμβολαίου: 100 Χρεόγραφα, Φυσική Παράδοση)																	
ΜΥΤΙΛΗΝΑΙΟΣ (ΚΟ)				Σεπτέμβριος 2023	36.80	38.20	36.80	38.20	38.20	---	---	---	38.20	---	146	752	4,146
37.94	36.32	37.86	4.18%	Δεκέμβριος 2023	---	---	---	---	36.42	---	---	35.29	---	---	---	---	1
				Μάρτιος 2024	---	---	---	---	36.81	---	---	---	---	---	---	---	---
				Ιούνιος 2024	---	---	---	---	37.00	---	---	---	---	---	---	---	---
(Μέγεθος Συμβολαίου: 100 Χρεόγραφα, Φυσική Παράδοση)																	
ΟΛΠ (ΚΟ)				Σεπτέμβριος 2023	22.14	22.14	22.14	22.14	22.14	---	---	---	22.33	---	1	5	316
23	22.6	23	0.66%	Δεκέμβριος 2023	---	---	---	---	23.03	---	---	---	---	---	---	---	---
				Μάρτιος 2024	---	---	---	---	23.14	---	---	---	---	---	---	---	---
				Ιούνιος 2024	---	---	---	---	23.27	---	---	---	---	---	---	---	---

Σημειώσεις Παραγώγων

Τις τιμές εκκαθάρισης και τις τελικές ανοικτές θέσεις μπορείτε να τις ανακτήσετε στο ακόλουθο path <http://www.helex.gr/el/web/guest/statistics-end-of-day-derivatives>

Υποκείμενη Αγορά				Αγορά Παραγώγων										Ανοικτές θέσεις			
Ανωτ Τιμή	Κατωτ Τιμή	Τιμή κλεισ.	Μεταβ.	Μήνας Παράδοσης	Άνοιγμα	Ανωτ Τιμή	Κατωτ Τιμή	Τελ Τιμή	Τιμή κλεισ.	Τελευταία ζήτηση	Τελευταία προσφορά	Τιμή Εκκαθάρισης*	Υψηλό ζωής	Χαμηλό ζωής	Πράξεις	Όγκος	Ανοικτές θέσεις
(Μέγεθος Συμβολαίου: 103 Χρεόγραφα, Φυσική Παράδοση)																	
ΟΠΑΠ (ΚΟ)				Σεπτέμβριος 2023	16.33	16.45	16.14	16.25	16.25	---	---	---	16.69	15.65	16	55	3,242
16.45	16	16.01	-0.37%	Δεκέμβριος 2023	---	---	---	---	16.19	---	---	---	---	---	---	---	---
				Μάρτιος 2024	---	---	---	---	16.28	---	---	---	---	---	---	---	---
				Ιούνιος 2024	---	---	---	---	16.36	---	---	---	---	---	---	---	---
(Μέγεθος Συμβολαίου: 100 Χρεόγραφα, Φυσική Παράδοση)																	
ΟΤΕ (ΚΟ)				Σεπτέμβριος 2023	14.69	14.80	14.56	14.59	14.59	---	---	---	15.55	---	34	113	12,252
14.68	14.32	14.35	0.21%	Δεκέμβριος 2023	---	---	---	---	14.43	---	---	---	---	---	---	---	---
				Μάρτιος 2024	---	---	---	---	14.50	---	---	---	---	---	---	---	---
				Ιούνιος 2024	---	---	---	---	14.58	---	---	---	---	---	---	---	---
(Μέγεθος Συμβολαίου: 100 Χρεόγραφα, Φυσική Παράδοση)																	
ΠΕΙΡΑΙΩΣ FINANCIAL HOLD (ΚΟ)				Σεπτέμβριος 2023	3.52	3.54	3.46	3.48	3.48	---	---	---	3.62	---	176	2,145	74,780
3.528	3.414	3.436	-0.69%	Δεκέμβριος 2023	---	---	---	---	3.49	---	---	---	---	---	---	---	---
				Μάρτιος 2024	---	---	---	---	3.50	---	---	---	---	---	---	---	---
				Ιούνιος 2024	---	---	---	---	3.52	---	---	---	---	---	---	---	---
(Μέγεθος Συμβολαίου: 100 Χρεόγραφα, Φυσική Παράδοση)																	
ΤΕΡΝΑ ΕΝΕΡΓΕΙΑΚΗ (ΚΟ)				Σεπτέμβριος 2023	17.55	17.69	17.28	17.55	17.55	---	---	---	21.16	---	63	119	12,267
17.59	17.04	17.49	1.69%	Δεκέμβριος 2023	---	---	---	---	17.33	---	---	---	---	---	---	---	---
				Μάρτιος 2024	---	---	---	---	17.42	---	---	---	---	---	---	---	---
				Ιούνιος 2024	---	---	---	---	17.51	---	---	---	---	---	---	---	---

Σημειώσεις Παραγώγων

Τις τιμές εκκαθάρισης και τις τελικές ανοικτές θέσεις μπορείτε να τις ανακτήσετε στο ακόλουθο path <http://www.helex.gr/el/web/guest/statistics-end-of-day-derivatives>

FTSE/X.A. Large Cap

(Μονάδα Διαπραγμάτευσης: 1 Μονάδα Δείκτη x 2€ - Τρόπος Εξάσκησης: Ευρωπαϊκός, Χρηματικός Διακανονισμός)

Τιμή Εξάσκησης	Δικαιώματα Αγοράς														Δικαιώματα Πώλησης																			
	Αύγουστος 2023							Σεπτέμβριος 2023							Λοιποί Μήνες		Αύγουστος 2023							Σεπτέμβριος 2023							Λοιποί Μήνες			
	Άνοιγμα	Ανιψ. Τιμή	Κατωτ. Τιμή	Τελ. Τιμή	Τιμή κλεισ.	Όγκος	Ανοικτές θέσεις	Άνοιγμα	Ανιψ. Τιμή	Κατωτ. Τιμή	Τελ. Τιμή	Τιμή κλεισ.	Όγκος	Ανοικτές θέσεις	Όγκος	Ανοικτές θέσεις	Άνοιγμα	Ανιψ. Τιμή	Κατωτ. Τιμή	Τελ. Τιμή	Τιμή κλεισ.	Όγκος	Ανοικτές θέσεις	Άνοιγμα	Ανιψ. Τιμή	Κατωτ. Τιμή	Τελ. Τιμή	Τιμή κλεισ.	Όγκος	Ανοικτές θέσεις	Όγκος	Ανοικτές θέσεις	Τιμή Εξάσκησης	
1,775	-	-	-	-	-	-	0.00	0.00	0.00	-	1,469.00	-	-	-	-	-	0.00	0.00	0.00	-	0.02	-	-	-	-	-	-	-	-	-	-	-	1,775	
1,800	-	-	-	-	-	-	0.00	0.00	0.00	-	1,444.00	-	-	-	-	-	0.00	0.00	0.00	-	0.03	-	-	-	-	-	-	-	-	-	-	-	1,800	
1,825	-	-	-	-	-	-	0.00	0.00	0.00	-	1,419.00	-	-	-	-	-	0.00	0.00	0.00	-	0.05	-	-	-	-	-	-	-	-	-	-	-	1,825	
1,850	-	-	-	-	-	-	0.00	0.00	0.00	-	1,394.00	-	-	-	-	-	0.00	0.00	0.00	-	0.07	-	-	-	-	-	-	-	-	-	-	-	1,850	
1,875	-	-	-	-	-	-	0.00	0.00	0.00	-	1,369.00	-	-	-	-	-	0.00	0.00	0.00	-	0.01	-	-	-	-	-	-	-	-	-	-	-	1,875	
1,900	-	-	-	-	-	-	0.00	0.00	0.00	-	1,344.00	-	-	-	-	-	0.00	0.00	0.00	-	0.01	-	-	-	-	-	-	-	-	-	-	-	1,900	
1,925	-	-	-	-	-	-	0.00	0.00	0.00	-	1,319.00	-	-	-	-	-	0.00	0.00	0.00	-	0.01	-	-	-	-	-	-	-	-	-	-	-	1,925	
1,950	-	-	-	-	-	-	0.00	0.00	0.00	-	1,294.00	-	-	-	-	-	0.00	0.00	0.00	-	0.02	-	-	-	-	-	-	-	-	-	-	-	1,950	
1,975	-	-	-	-	-	-	0.00	0.00	0.00	-	1,269.00	-	-	-	-	-	0.00	0.00	0.00	-	0.01	-	-	-	-	-	-	-	-	-	-	-	1,975	
2,000	-	-	-	-	-	-	0.00	0.00	0.00	-	1,244.00	-	-	-	-	-	0.00	0.00	0.00	-	0.01	-	-	-	-	-	-	-	-	-	-	-	2,000	
2,050	-	-	-	-	-	-	0.00	0.00	0.00	-	1,194.00	-	-	-	-	-	0.00	0.00	0.00	-	0.01	-	-	-	-	-	-	-	-	-	-	-	2,050	
2,100	-	-	-	-	-	-	0.00	0.00	0.00	-	1,145.00	-	-	-	-	-	0.00	0.00	0.00	-	0.01	-	-	-	-	-	-	-	-	-	-	-	2,100	
2,150	-	-	-	-	-	-	0.00	0.00	0.00	-	1,095.00	-	-	-	-	-	0.00	0.00	0.00	-	0.01	-	-	-	-	-	-	-	-	-	-	-	2,150	
2,200	-	-	-	-	-	-	0.00	0.00	0.00	-	1,045.00	-	-	-	-	-	0.00	0.00	0.00	-	0.01	-	-	-	-	-	-	-	-	-	-	-	2,200	
2,250	-	-	-	-	-	-	0.00	0.00	0.00	-	995.00	-	-	-	-	-	0.00	0.00	0.00	-	0.01	-	-	-	-	-	-	-	-	-	-	-	2,250	
2,300	-	-	-	-	-	-	0.00	0.00	0.00	-	945.00	-	-	-	-	-	0.00	0.00	0.00	-	0.01	-	-	-	-	-	-	-	-	-	-	-	2,300	
2,350	-	-	-	-	-	-	0.00	0.00	0.00	-	895.00	-	-	-	-	-	0.00	0.00	0.00	-	0.01	-	-	-	-	-	-	-	-	-	-	-	2,350	
2,400	-	-	-	-	-	-	0.00	0.00	0.00	-	845.00	-	-	-	-	-	0.00	0.00	0.00	-	0.02	-	-	-	-	-	-	-	-	-	-	-	2,400	
2,450	-	-	-	-	-	-	0.00	0.00	0.00	-	796.00	-	-	-	-	-	0.00	0.00	0.00	-	0.01	-	-	-	-	-	-	-	-	-	-	-	2,450	
2,500	0.00	0.00	0.00	-	741.00	-	0.00	0.00	0.00	-	746.00	-	-	-	-	-	0.00	0.00	0.00	-	0.01	-	-	-	-	-	-	-	-	-	-	-	2,500	
2,550	0.00	0.00	0.00	-	691.00	-	0.00	0.00	0.00	-	696.00	-	-	-	-	-	0.00	0.00	0.00	-	0.01	-	-	-	-	-	-	-	-	-	-	-	2,550	
2,600	0.00	0.00	0.00	-	641.00	-	0.00	0.00	0.00	-	646.00	-	-	-	-	-	0.00	0.00	0.00	-	0.02	-	-	-	-	-	-	-	-	-	-	-	2,600	
2,650	0.00	0.00	0.00	-	591.00	-	0.00	0.00	0.00	-	596.00	-	-	-	-	-	0.00	0.00	0.00	-	0.01	-	-	-	-	-	-	-	-	-	-	-	2,650	
2,700	0.00	0.00	0.00	-	541.00	-	0.00	0.00	0.00	-	547.00	-	-	-	-	-	0.00	0.00	0.00	-	0.01	-	-	-	-	-	-	-	-	-	-	-	2,700	
2,750	0.00	0.00	0.00	-	491.00	-	0.00	0.00	0.00	-	497.00	-	-	-	-	-	0.00	0.00	0.00	-	0.01	-	-	-	-	-	-	-	-	-	-	-	2,750	
2,800	0.00	0.00	0.00	-	441.00	-	0.00	0.00	0.00	-	448.00	-	-	-	-	-	0.00	0.00	0.00	-	0.02	-	-	-	-	-	-	-	-	-	-	-	2,800	
2,850	0.00	0.00	0.00	-	391.00	-	0.00	0.00	0.00	-	399.00	-	-	-	-	-	0.00	0.00	0.00	-	0.09	-	-	-	-	-	-	-	-	-	-	-	2,850	
2,900	0.00	0.00	0.00	-	342.00	-	19	0.00	0.00	0.00	-	352.00	-	-	-	-	0.00	0.00	0.00	-	0.33	-	20	-	-	-	-	-	-	-	-	-	2,900	
2,950	0.00	0.00	0.00	-	292.00	-	20	0.00	0.00	0.00	-	305.00	-	-	-	-	0.00	0.00	0.00	-	0.98	-	-	-	-	-	-	-	-	-	-	-	2,950	
3,000	0.00	0.00	0.00	-	244.00	-	41	0.00	0.00	0.00	-	261.00	-	-	-	-	0.00	0.00	0.00	-	2.60	-	20	-	-	-	-	-	-	-	-	-	3,000	
3,050	0.00	0.00	0.00	-	197.00	-	20	0.00	0.00	0.00	-	219.00	-	-	-	-	0.00	0.00	0.00	-	6.00	-	29	-	-	-	-	-	-	-	-	-	3,050	
3,100	0.00	0.00	0.00	-	154.00	-	20	0.00	0.00	0.00	-	181.00	-	-	-	-	0.00	0.00	0.00	-	12.50	-	195	-	-	-	-	-	-	-	-	-	3,100	
3,150	0.00	0.00	0.00	-	115.00	-	21	0.00	0.00	0.00	-	146.00	-	-	-	-	0.00	0.00	0.00	-	23.25	-	241	-	-	-	-	-	-	-	-	-	3,150	
3,200	0.00	0.00	0.00	-	81.50	-	566	0.00	0.00	0.00	-	116.00	-	21	-	-	0.00	0.00	0.00	-	39.75	-	566	-	-	-	-	-	-	-	-	-	3,200	
3,250	0.00	0.00	0.00	-	55.00	-	23	0.00	0.00	0.00	-	89.50	-	11	-	-	0.00	0.00	0.00	-	63.00	-	142	-	-	-	-	-	-	-	-	-	3,250	
3,300	0.00	0.00	0.00	-	34.75	-	24	0.00	0.00	0.00	-	67.50	-	1	-	-	0.00	0.00	0.00	-	93.00	-	40	-	-	103.00	103.00	103.00	103.00	103.00	1	21	-	3,300

FTSE/X.A. Large Cap

(Μονάδα Διαπραγμάτευσης: 1 Μονάδα Δείκτη x 2€ - Τρόπος Εξάσκησης: Ευρωπαϊκός, Χρηματικός Διακανονισμός)

Τιμή Εξάσκησης	Δικαιώματα Αγοράς														Δικαιώματα Πώλησης														Τιμή Εξάσκησης				
	Αύγουστος 2023							Σεπτέμβριος 2023							Λοιποί Μήνες		Αύγουστος 2023							Σεπτέμβριος 2023							Λοιποί Μήνες		
	Άνοιγμα	Ανιψ. Τιμή	Κατωτ. Τιμή	Τελ. Τιμή	Τιμή κλεισ.	Όγκος	Ανοικτές θέσεις	Άνοιγμα	Ανιψ. Τιμή	Κατωτ. Τιμή	Τελ. Τιμή	Τιμή κλεισ.	Όγκος	Ανοικτές θέσεις	Όγκος	Ανοικτές θέσεις	Άνοιγμα	Ανιψ. Τιμή	Κατωτ. Τιμή	Τελ. Τιμή	Τιμή κλεισ.	Όγκος	Ανοικτές θέσεις	Άνοιγμα	Ανιψ. Τιμή	Κατωτ. Τιμή	Τελ. Τιμή	Τιμή κλεισ.		Όγκος	Ανοικτές θέσεις	Όγκος	Ανοικτές θέσεις
3,350	0.00	0.00	0.00	-	20.50	-	21	0.00	0.00	0.00	-	49.75	-	-			0.00	0.00	0.00	-	129.00	-	60	0.00	0.00	0.00	-	152.00	-	-			3,350
3,400	0.00	0.00	0.00	-	11.50	-	-	0.00	0.00	0.00	-	35.75	-	-			0.00	0.00	0.00	-	170.00	-	-	0.00	0.00	0.00	-	188.00	-	-			3,400
3,450	0.00	0.00	0.00	-	6.00	-	-	0.00	0.00	0.00	-	25.25	-	-			0.00	0.00	0.00	-	214.00	-	-	0.00	0.00	0.00	-	227.00	-	-			3,450
3,500	0.00	0.00	0.00	-	2.90	-	-	0.00	0.00	0.00	-	17.25	-	-			0.00	0.00	0.00	-	261.00	-	-	0.00	0.00	0.00	-	269.00	-	-			3,500
Σύνολα:						0	775						0	33	0	0					0	1,313						1	61	0	0		
Αριθμός Πράξεων:						0							0		0						0							1		0			

ALPHA ΥΠΗΡΕΣΙΩΝ ΣΥΜΜ (ΚΟ)

(Μέγεθος Συμβολαίου: 100 Χρέογραφα, Τρόπος Εξάσκησης: Αμερικάνικος, Φυσική Παράδοση)

Τιμή Εξάσκησης	Δικαιώματα Αγοράς														Δικαιώματα Πώλησης																	
	Αύγουστος 2023						Σεπτέμβριος 2023						Λοιποί Μήνες		Αύγουστος 2023						Σεπτέμβριος 2023						Λοιποί Μήνες		Τιμή Εξάσκησης			
	Άνοιγμα	Ανιτ Τιμή	Κατωτ Τιμή	Τελ Τιμή	Τιμή κλεισ.	Όγκος	Άνοιγμα	Ανιτ Τιμή	Κατωτ Τιμή	Τελ Τιμή	Τιμή κλεισ.	Όγκος	Άνοιγες θέσεις	Όγκος	Άνοιγες θέσεις	Άνοιγμα	Ανιτ Τιμή	Κατωτ Τιμή	Τελ Τιμή	Τιμή κλεισ.	Όγκος	Άνοιγες θέσεις	Όγκος	Άνοιγες θέσεις	Όγκος	Άνοιγες θέσεις						
0.550						-	-	0.000	0.000	0.000	1.11	-	-									-	-	0.000	0.000	0.000	0.002	-		-		
0.600						-	-	0.000	0.000	0.000	1.06	-	-									-	-	0.000	0.000	0.000	0.001	-	-			0.006
0.650						-	-	0.000	0.000	0.000	1.01	-	-									-	-	0.000	0.000	0.000	0.001	-	-			0.007
0.700						-	-	0.000	0.000	0.000	0.962	-	-									-	-	0.000	0.000	0.000	0.001	-	-			0.007
0.750						-	-	0.000	0.000	0.000	0.912	-	-									-	-	0.000	0.000	0.000	0.002	-	-			0.008
0.800						-	-	0.000	0.000	0.000	0.862	-	-									-	-	0.000	0.000	0.000	0.001	-	-			0.008
0.850	0.000	0.000	0.000		0.811	-	-	0.000	0.000	0.000	0.812	-	-			0.000	0.000	0.000		0.001	-	-	0.000	0.000	0.000	0.001	-	-			0.009	
0.900	0.000	0.000	0.000		0.761	-	-	0.000	0.000	0.000	0.762	-	-			0.000	0.000	0.000		0.001	-	-	0.000	0.000	0.000	0.002	-	-			0.009	
0.950	0.000	0.000	0.000		0.711	-	-	0.000	0.000	0.000	0.713	-	-			0.000	0.000	0.000		0.001	-	-	0.000	0.000	0.000	0.004	-	-			0.010	
1.000	0.000	0.000	0.000		0.661	-	-	0.000	0.000	0.000	0.663	-	-			0.000	0.000	0.000		0.002	-	-	0.000	0.000	0.000	0.001	-	-			0.010	
1.100	0.000	0.000	0.000		0.561	-	-	0.000	0.000	0.000	0.563	-	-			0.000	0.000	0.000		0.001	-	-	0.000	0.000	0.000	0.001	-	-			0.011	
1.200	0.000	0.000	0.000		0.461	-	-	0.000	0.000	0.000	0.464	-	-			0.000	0.000	0.000		0.001	-	-	0.000	0.000	0.000	0.001	-	-			0.012	
1.300	0.000	0.000	0.000		0.362	-	-	0.000	0.000	0.000	0.366	-	-			0.000	0.000	0.000		0.001	-	-	0.000	0.000	0.000	0.003	-	-			0.013	
1.400	0.000	0.000	0.000		0.265	-	-	0.000	0.000	0.000	0.274	-	-			0.000	0.000	0.000		0.003	-	-	0.000	0.000	0.000	0.011	-	-			0.014	
1.500	0.000	0.000	0.000		0.176	-	20	0.000	0.000	0.000	0.193	-	14			0.000	0.000	0.000		0.014	-	-	0.000	0.000	0.000	0.029	-	-			0.015	
1.600	0.000	0.000	0.000		0.103	-	-	0.000	0.000	0.000	0.125	-	-			0.000	0.000	0.000		0.041	-	-	0.000	0.000	0.000	0.061	-	-			0.016	
1.700	0.000	0.000	0.000		0.052	-	-	0.000	0.000	0.000	0.076	-	-			0.000	0.000	0.000		0.090	-	-	0.000	0.000	0.000	0.112	-	-			0.017	
1.800	0.000	0.000	0.000		0.023	-	-	0.000	0.000	0.000	0.042	-	-			0.000	0.000	0.000		0.161	-	-	0.000	0.000	0.000	0.178	-	-			0.018	
1.900	0.000	0.000	0.000		0.009	-	-	0.000	0.000	0.000	0.022	-	-			0.000	0.000	0.000		0.247	-	-	0.000	0.000	0.000	0.258	-	-			0.019	
2.000	0.000	0.000	0.000		0.003	-	-	0.000	0.000	0.000	0.011	-	-			0.000	0.000	0.000		0.342	-	-	0.000	0.000	0.000	0.347	-	-			0.020	
2.200	0.000	0.000	0.000		0.001	-	-	0.000	0.000	0.000	0.002	-	-			0.000	0.000	0.000		0.540	-	-	0.000	0.000	0.000	0.540	-	-			0.022	
2.400	0.000	0.000	0.000		0.001	-	-	0.000	0.000	0.000	0.001	-	-			0.000	0.000	0.000		0.740	-	-	0.000	0.000	0.000	0.740	-	-			0.024	
Σύνολα:						0	20					0	14	0	0						0	0					0	0	0	0		
Αριθμός Πράξεων:						0						0		0							0.00						0		0			

ΔΕΗ (ΚΟ)

(Μέγεθος Συμβολαίου: 100 Χρέεγραφα, Τρόπος Εξάσκησης: Αμερικάνικος, Φυσική Παράδοση)

Τιμή Εξάσκησης	Δικαιώματα Αγοράς														Δικαιώματα Πώλησης																	
	Αύγουστος 2023						Σεπτέμβριος 2023						Λοιποί Μήνες		Αύγουστος 2023						Σεπτέμβριος 2023						Λοιποί Μήνες		Τιμή Εξάσκησης			
	Άνοιγμα	Ανιγτ Τιμή	Κατωτ Τιμή	Τελ Τιμή	Τιμή κλεισ.	Όγκος	Άνοιγμα	Ανιγτ Τιμή	Κατωτ Τιμή	Τελ Τιμή	Τιμή κλεισ.	Όγκος	Άνοιγτες θέσεις	Όγκος	Άνοιγτες θέσεις	Άνοιγμα	Ανιγτ Τιμή	Κατωτ Τιμή	Τελ Τιμή	Τιμή κλεισ.	Όγκος	Άνοιγτες θέσεις	Όγκος	Άνοιγτες θέσεις	Όγκος	Άνοιγτες θέσεις						
3.600						-	-	0.000	0.000	0.000	7.14	-	-									-	-	0.000	0.000	0.000	0.001	-		-		
3.800						-	-	0.000	0.000	0.000	6.94	-	-									-	-	0.000	0.000	0.000	0.001	-	-			0.038
4.000						-	-	0.000	0.000	0.000	6.74	-	-									-	-	0.000	0.000	0.000	0.001	-	-			0.040
4.400						-	-	0.000	0.000	0.000	6.34	-	-									-	-	0.000	0.000	0.000	0.005	-	-			0.044
4.800						-	-	0.000	0.000	0.000	5.94	-	-									-	-	0.000	0.000	0.000	0.001	-	-			0.048
5.200						-	-	0.000	0.000	0.000	5.54	-	-									-	-	0.000	0.000	0.000	0.001	-	-			0.052
5.600						-	-	0.000	0.000	0.000	5.15	-	-									-	-	0.000	0.000	0.000	0.001	-	-			0.056
6.000	0.000	0.000	0.000	4.74	-	-	0.000	0.000	0.000	4.75	-	-				0.000	0.000	0.000	0.001	-	-	0.000	0.000	0.000	0.000	0.000	0.001	-	-			0.060
6.400	0.000	0.000	0.000	4.34	-	-	0.000	0.000	0.000	4.35	-	-				0.000	0.000	0.000	0.001	-	-	0.000	0.000	0.000	0.000	0.000	0.001	-	-			0.064
6.800	0.000	0.000	0.000	3.94	-	-	0.000	0.000	0.000	3.95	-	-				0.000	0.000	0.000	0.001	-	-	0.000	0.000	0.000	0.000	0.000	0.001	-	-			0.068
7.200	0.000	0.000	0.000	3.54	-	-	0.000	0.000	0.000	3.55	-	-				0.000	0.000	0.000	0.001	-	-	0.000	0.000	0.000	0.000	0.000	0.001	-	-			0.072
7.600	0.000	0.000	0.000	3.14	-	-	0.000	0.000	0.000	3.16	-	-				0.000	0.000	0.000	0.001	-	-	0.000	0.000	0.000	0.000	0.000	0.005	-	-			0.076
8.000	0.000	0.000	0.000	2.74	-	-	0.000	0.000	0.000	2.76	-	-				0.000	0.000	0.000	0.001	-	-	0.000	0.000	0.000	0.000	0.000	0.013	-	-			0.080
8.400	0.000	0.000	0.000	2.34	-	-	0.000	0.000	0.000	2.38	-	-				0.000	0.000	0.000	0.001	-	-	0.000	0.000	0.000	0.000	0.000	0.030	-	-			0.084
8.800	0.000	0.000	0.000	1.94	-	-	0.000	0.000	0.000	2.02	-	-				0.000	0.000	0.000	0.004	-	-	0.000	0.000	0.000	0.000	0.000	0.063	-	-			0.088
9.200	0.000	0.000	0.000	1.56	-	-	0.000	0.000	0.000	1.67	-	-				0.000	0.000	0.000	0.016	-	21	0.000	0.000	0.000	0.000	0.000	0.117	-	-			0.092
9.600	0.000	0.000	0.000	1.19	-	22	0.000	0.000	0.000	1.36	-	-				0.000	0.000	0.000	0.048	-	43	0.000	0.000	0.000	0.000	0.000	0.201	-	-			0.096
10.000	0.000	0.000	0.000	0.858	-	83	0.000	0.000	0.000	1.08	-	20				0.000	0.000	0.000	0.117	-	-	0.000	0.000	0.000	0.000	0.000	0.319	-	-			0.100
11.000	0.000	0.000	0.000	0.277	-	67	0.000	0.000	0.000	0.543	-	-				0.000	0.000	0.000	0.536	-	1	0.000	0.000	0.000	0.000	0.000	0.786	-	-			0.110
12.000	0.000	0.000	0.000	0.056	-	5	0.000	0.000	0.000	0.237	-	21				0.000	0.000	0.000	1.32	-	-	0.000	0.000	0.000	0.000	0.000	1.48	-	-			0.120
13.000	0.000	0.000	0.000	0.007	-	-	0.000	0.000	0.000	0.090	-	-				0.000	0.000	0.000	2.27	-	-	0.000	0.000	0.000	0.000	0.000	2.34	-	-			0.130
14.000	0.000	0.000	0.000	0.001	-	-	0.000	0.000	0.000	0.030	-	-				0.000	0.000	0.000	3.27	-	-	0.000	0.000	0.000	0.000	0.000	3.28	-	-			0.140
15.000	0.000	0.000	0.000	0.001	-	-	0.000	0.000	0.000	0.009	-	-				0.000	0.000	0.000	4.27	-	-	0.000	0.000	0.000	0.000	0.000	4.27	-	-			0.150
16.000	0.000	0.000	0.000	0.001	-	-	0.000	0.000	0.000	0.002	-	-				0.000	0.000	0.000	5.27	-	-	0.000	0.000	0.000	0.000	0.000	5.27	-	-			0.160
Σύνολα:						0	177						0	41	0	0					0	65					0	0	0	0		
Αριθμός Πράξεων:						0							0	0								0.00					0		0			

ΕΘΝΙΚΗ ΤΡΑΠΕΖΑ (ΚΟ)

(Μέγεθος Συμβολαίου: 100 Χρέογραφα, Τρόπος Εξάσκησης: Αμερικάνικος, Φυσική Παράδοση)

Τιμή Εξάσκησης	Δικαιώματα Αγοράς														Δικαιώματα Πώλησης																	
	Αύγουστος 2023						Σεπτέμβριος 2023						Λοιποί Μήνες		Αύγουστος 2023						Σεπτέμβριος 2023						Λοιποί Μήνες		Τιμή Εξάσκησης			
	Άνοιγμα	Ανιγν. Τιμή	Καπιτ. Τιμή	Τελ. Τιμή	Τιμή κλεισ.	Όγκος	Άνοιγμα	Ανιγν. Τιμή	Καπιτ. Τιμή	Τελ. Τιμή	Τιμή κλεισ.	Όγκος	Άνοιγkές θέσεις	Όγκος	Άνοιγkές θέσεις	Άνοιγμα	Ανιγν. Τιμή	Καπιτ. Τιμή	Τελ. Τιμή	Τιμή κλεισ.	Όγκος	Άνοιγkές θέσεις	Άνοιγμα	Ανιγν. Τιμή	Καπιτ. Τιμή	Τελ. Τιμή	Τιμή κλεισ.	Όγκος		Άνοιγkές θέσεις	Όγκος	Άνοιγkές θέσεις
2.000						-	-	0.000	0.000	0.000	4.38	-	-									-	-	0.000	0.000	0.000	0.001	-		-		
2.200						-	-	0.000	0.000	0.000	4.18	-	-									-	-	0.000	0.000	0.000	0.001	-	-			0.022
2.400						-	-	0.000	0.000	0.000	3.98	-	-									-	-	0.000	0.000	0.000	0.001	-	-			0.024
2.600						-	-	0.000	0.000	0.000	3.78	-	-									-	-	0.000	0.000	0.000	0.001	-	-			0.026
2.800						-	-	0.000	0.000	0.000	3.58	-	-									-	-	0.000	0.000	0.000	0.001	-	-			0.028
3.000						-	-	0.000	0.000	0.000	3.38	-	-									-	-	0.000	0.000	0.000	0.001	-	-			0.030
3.200						-	-	0.000	0.000	0.000	3.18	-	-									-	-	0.000	0.000	0.000	0.001	-	-			0.032
3.400						-	-	0.000	0.000	0.000	2.98	-	-									-	-	0.000	0.000	0.000	0.001	-	-			0.034
3.600	0.000	0.000	0.000		2.77	-	-	0.000	0.000	0.000	2.78	-	-			0.000	0.000	0.000		0.001	-	-	0.000	0.000	0.000	0.001	-	-			0.036	
3.800	0.000	0.000	0.000		2.57	-	-	0.000	0.000	0.000	2.58	-	-			0.000	0.000	0.000		0.001	-	-	0.000	0.000	0.000	0.001	-	-			0.038	
4.000	0.000	0.000	0.000		2.37	-	-	0.000	0.000	0.000	2.38	-	-			0.000	0.000	0.000		0.001	-	-	0.000	0.000	0.000	0.001	-	-			0.040	
4.400	0.000	0.000	0.000		1.98	-	-	0.000	0.000	0.000	1.98	-	-			0.000	0.000	0.000		0.001	-	-	0.000	0.000	0.000	0.001	-	-			0.044	
4.800	0.000	0.000	0.000		1.58	-	-	0.000	0.000	0.000	1.59	-	-			0.000	0.000	0.000		0.001	-	-	0.000	0.000	0.000	0.007	-	-			0.048	
5.200	0.000	0.000	0.000		1.18	-	-	0.000	0.000	0.000	1.21	-	-			0.000	0.000	0.000		0.002	-	-	0.000	0.000	0.000	0.030	-	-			0.052	
5.600	0.000	0.000	0.000		0.794	-	-	0.000	0.000	0.000	0.872	-	-			0.000	0.000	0.000		0.018	-	-	0.000	0.000	0.000	0.087	-	-			0.056	
6.000	0.000	0.000	0.000		0.461	-	5	0.000	0.000	0.000	0.587	-	-			0.000	0.000	0.000		0.084	-	-	0.000	0.000	0.000	0.201	-	-			0.060	
6.400	0.000	0.000	0.000		0.219	-	-	0.000	0.000	0.000	0.365	-	4			0.000	0.000	0.000		0.242	-	-	0.000	0.000	0.000	0.379	-	-			0.064	
6.800	0.000	0.000	0.000		0.084	-	-	0.000	0.000	0.000	0.213	-	-			0.000	0.000	0.000		0.508	-	-	0.000	0.000	0.000	0.627	-	-			0.068	
7.200	0.000	0.000	0.000		0.025	-	-	0.000	0.000	0.000	0.113	-	-			0.000	0.000	0.000		0.850	-	-	0.000	0.000	0.000	0.928	-	-			0.072	
7.600	0.000	0.000	0.000		0.006	-	-	0.000	0.000	0.000	0.058	-	-			0.000	0.000	0.000		1.23	-	-	0.000	0.000	0.000	1.27	-	-			0.076	
8.000	0.000	0.000	0.000		0.001	-	-	0.000	0.000	0.000	0.028	-	-			0.000	0.000	0.000		1.63	-	-	0.000	0.000	0.000	1.65	-	-			0.080	
8.400	0.000	0.000	0.000		0.001	-	-	0.000	0.000	0.000	0.012	-	-			0.000	0.000	0.000		2.03	-	-	0.000	0.000	0.000	2.03	-	-			0.084	
Σύνολα:						0	5							0	4						0	0					0	270			0	0
Αριθμός Πράξεων:							0								0							0.00					0				0	

ΟΠΑΠ (ΚΟ)

(Μέγεθος Συμβολαίου: 100 Χρέδγραφα, Τρόπος Εξάσκησης: Αμερικάνικος, Φυσική Παράδοση)

Τιμή Εξάσκησης	Δικαιώματα Αγοράς														Δικαιώματα Πώλησης																		
	Αύγουστος 2023						Σεπτέμβριος 2023						Λοιποί Μήνες		Αύγουστος 2023						Σεπτέμβριος 2023						Λοιποί Μήνες		Τιμή Εξάσκησης				
	Άνοιγμα	Ανιγτ Τιμή	Καπιτ Τιμή	Τελ Τιμή	Τιμή κλεισ.	Όγκος	Άνοιγμα	Ανιγτ Τιμή	Καπιτ Τιμή	Τελ Τιμή	Τιμή κλεισ.	Όγκος	Άνοιγτες θέσεις	Όγκος	Άνοιγτες θέσεις	Άνοιγμα	Ανιγτ Τιμή	Καπιτ Τιμή	Τελ Τιμή	Τιμή κλεισ.	Όγκος	Άνοιγτες θέσεις	Άνοιγμα	Ανιγτ Τιμή	Καπιτ Τιμή	Τελ Τιμή	Τιμή κλεισ.	Όγκος		Άνοιγτες θέσεις	Όγκος	Άνοιγτες θέσεις	
8.800						-	-	0.000	0.000	0.000	7.29	-	-									-	-	0.000	0.000	0.000	0.001	-		-			0.088
9.200						-	-	0.000	0.000	0.000	6.90	-	-									-	-	0.000	0.000	0.000	0.001	-	-			0.092	
9.600						-	-	0.000	0.000	0.000	6.50	-	-									-	-	0.000	0.000	0.000	0.001	-	-			0.096	
10.000						-	-	0.000	0.000	0.000	6.10	-	-									-	-	0.000	0.000	0.000	0.002	-	-			0.100	
11.000	0.000	0.000	0.000		5.08	-	-	0.000	0.000	0.000	5.10	-	-			0.000	0.000	0.000				0.005	-	-	0.000	0.000	0.000	0.001	-	-			0.110
12.000	0.000	0.000	0.000		4.08	-	-	0.000	0.000	0.000	4.10	-	-			0.000	0.000	0.000				0.001	-	-	0.000	0.000	0.000	0.001	-	-			0.120
13.000	0.000	0.000	0.000		3.09	-	-	0.000	0.000	0.000	3.11	-	-			0.000	0.000	0.000				0.001	-	-	0.000	0.000	0.000	0.003	-	-			0.130
14.000	0.000	0.000	0.000		2.09	-	-	0.000	0.000	0.000	2.14	-	-			0.000	0.000	0.000				0.001	-	-	0.000	0.000	0.000	0.031	-	-			0.140
15.000	0.000	0.000	0.000		1.13	-	-	0.000	0.000	0.000	1.27	-	-			0.000	0.000	0.000				0.039	-	10	0.000	0.000	0.000	0.160	-	-			0.150
16.000	0.000	0.000	0.000		0.392	-	-	0.000	0.000	0.000	0.620	-	-			0.000	0.000	0.000				0.304	-	76	0.000	0.000	0.000	0.509	-	-			0.160
17.000	0.000	0.000	0.000		0.072	-	15	0.000	0.000	0.000	0.241	-	10			0.000	0.000	0.000				0.987	-	-	0.000	0.000	0.000	1.13	-	-			0.170
18.000	0.000	0.000	0.000		0.006	-	-	0.000	0.000	0.000	0.074	-	5			0.000	0.000	0.000				1.93	-	-	0.000	0.000	0.000	1.97	-	-			0.180
19.000	0.000	0.000	0.000		0.001	-	-	0.000	0.000	0.000	0.018	-	-			0.000	0.000	0.000				2.93	-	-	0.000	0.000	0.000	2.93	-	-			0.190
20.000	0.000	0.000	0.000		0.001	-	-	0.000	0.000	0.000	0.003	-	-			0.000	0.000	0.000				3.93	-	-	0.000	0.000	0.000	3.93	-	-			0.200
22.000	0.000	0.000	0.000		0.003	-	-	0.000	0.000	0.000	0.001	-	-			0.000	0.000	0.000				5.93	-	-	0.000	0.000	0.000	5.93	-	-			0.220
24.000	0.000	0.000	0.000		0.001	-	-	0.000	0.000	0.000	0.002	-	-			0.000	0.000	0.000				7.93	-	-	0.000	0.000	0.000	7.93	-	-			0.240
Σύνολα:						0	15					0	15	0	0							0	86				0	0	0	0			
Αριθμός Πράξεων:						0						0		0								0.00						0		0			

ΟΤΕ (ΚΟ)

(Μέγεθος Συμβολαίου: 100 Χρεόγραφα, Τρόπος Εξάσκησης: Αμερικάνικος, Φυσική Παράδοση)

Τιμή Εξάσκησης	Δικαιώματα Αγοράς														Δικαιώματα Πώλησης																						
	Αύγουστος 2023						Σεπτέμβριος 2023						Λοιποί Μήνες		Αύγουστος 2023						Σεπτέμβριος 2023						Λοιποί Μήνες		Τιμή Εξάσκησης								
	Άνοιγμα	Ανιγτ Τιμή	Καπιτ Τιμή	Τελ Τιμή	Τιμή κλεισ.	Όγκος	Άνοιγμα	Ανιγτ Τιμή	Καπιτ Τιμή	Τελ Τιμή	Τιμή κλεισ.	Όγκος	Άνοιγες θέσεις	Όγκος	Άνοιγες θέσεις	Άνοιγμα	Ανιγτ Τιμή	Καπιτ Τιμή	Τελ Τιμή	Τιμή κλεισ.	Όγκος	Άνοιγες θέσεις	Όγκος	Άνοιγες θέσεις	Όγκος	Άνοιγες θέσεις											
9.200						-	-	0.000	0.000	0.000	5.15	-	-									-	-	0.000	0.000	0.000	0.001	-		-							0.092
9.600	0.000	0.000	0.000		4.73	-	-	0.000	0.000	0.000	4.75	-	-			0.000	0.000	0.000	0.001	-	-	-	-	0.000	0.000	0.000	0.001	-	-							0.096	
10.000	0.000	0.000	0.000		4.33	-	-	0.000	0.000	0.000	4.35	-	-			0.000	0.000	0.000	0.001	-	-	-	-	0.000	0.000	0.000	0.001	-	-							0.100	
11.000	0.000	0.000	0.000		3.33	-	-	0.000	0.000	0.000	3.35	-	-			0.000	0.000	0.000	0.001	-	-	-	-	0.000	0.000	0.000	0.001	-	-							0.110	
12.000	0.000	0.000	0.000		2.33	-	-	0.000	0.000	0.000	2.36	-	-			0.000	0.000	0.000	0.001	-	-	-	-	0.000	0.000	0.000	0.006	-	-							0.120	
13.000	0.000	0.000	0.000		1.34	-	-	0.000	0.000	0.000	1.42	-	-			0.000	0.000	0.000	0.008	-	-	-	-	0.000	0.000	0.000	0.063	-	-							0.130	
14.000	0.000	0.000	0.000		0.493	-	-	0.000	0.000	0.000	0.668	-	-			0.000	0.000	0.000	0.158	-	50	-	-	0.000	0.000	0.000	0.312	-	-							0.140	
15.000	0.000	0.000	0.000		0.081	-	7	0.289	0.289	0.289	0.289	0.289	10	-			0.000	0.000	0.000	0.747	-	-	-	-	0.000	0.000	0.000	0.875	-	-							0.150
16.000	0.000	0.000	0.000		0.005	-	-	0.000	0.000	0.000	0.057	-	-			0.000	0.000	0.000	1.68	-	-	-	-	0.000	0.000	0.000	1.71	-	-							0.160	
17.000	0.000	0.000	0.000		0.001	-	-	0.000	0.000	0.000	0.010	-	-			0.000	0.000	0.000	2.68	-	-	-	-	0.000	0.000	0.000	2.68	-	-							0.170	
18.000	0.000	0.000	0.000		0.001	-	-	0.000	0.000	0.000	0.001	-	-			0.000	0.000	0.000	3.68	-	-	-	-	0.000	0.000	0.000	3.68	-	-							0.180	
19.000	0.000	0.000	0.000		0.001	-	-	0.000	0.000	0.000	0.001	-	-			0.000	0.000	0.000	4.68	-	-	-	-	0.000	0.000	0.000	4.68	-	-							0.190	
20.000	0.000	0.000	0.000		0.001	-	-	0.000	0.000	0.000	0.001	-	-			0.000	0.000	0.000	5.68	-	-	-	-	0.000	0.000	0.000	5.68	-	-							0.200	
22.000	0.000	0.000	0.000		0.001	-	-	0.000	0.000	0.000	0.001	-	-			0.000	0.000	0.000	7.68	-	-	-	-	0.000	0.000	0.000	7.68	-	-							0.220	
Σύνολο:						0	7						10	0	0	0				0	50						0	0	0	0	0	0	0	0	0	0	
Αριθμός Πράξεων:						0							1	0						0.00							0		0								

ΠΕΙΡΑΙΩΣ FINANCIAL HOLD (ΚΟ)

(Μέγεθος Συμβολαίου: 100 Χρεόγραφα, Τρόπος Εξάσκησης: Αμερικάνικος, Φυσική Παράδοση)

Τιμή Εξάσκησης	Δικαιώματα Αγοράς														Δικαιώματα Πώλησης																
	Αύγουστος 2023						Σεπτέμβριος 2023						Λοιποί Μήνες		Αύγουστος 2023						Σεπτέμβριος 2023						Λοιποί Μήνες		Τιμή Εξάσκησης		
	Άνοιγμα	Ανιγν. Τιμή	Καπιτ. Τιμή	Τελ. Τιμή	Τιμή κλεισ.	Όγκος	Άνοιγμα	Ανιγν. Τιμή	Καπιτ. Τιμή	Τελ. Τιμή	Τιμή κλεισ.	Όγκος	Άνοιγτες θέσεις	Όγκος	Άνοιγτες θέσεις	Άνοιγμα	Ανιγν. Τιμή	Καπιτ. Τιμή	Τελ. Τιμή	Τιμή κλεισ.	Όγκος	Άνοιγτες θέσεις	Όγκος	Άνοιγτες θέσεις	Όγκος	Άνοιγτες θέσεις					
0.750						-	-	0.000	0.000	0.000	2.71	-	-								-	-	0.000	0.000	0.000	0.001	-	-			
0.800						-	-	0.000	0.000	0.000	2.66	-	-								-	-	0.000	0.000	0.000	0.001	-	-			0.008
0.850						-	-	0.000	0.000	0.000	2.61	-	-								-	-	0.000	0.000	0.000	0.001	-	-			0.009
0.900						-	-	0.000	0.000	0.000	2.56	-	-								-	-	0.000	0.000	0.000	0.001	-	-			0.009
0.950						-	-	0.000	0.000	0.000	2.51	-	-								-	-	0.000	0.000	0.000	0.002	-	-			0.010
1.000						-	-	0.000	0.000	0.000	2.46	-	-								-	-	0.000	0.000	0.000	0.001	-	-			0.010
1.100						-	-	0.000	0.000	0.000	2.36	-	-								-	-	0.000	0.000	0.000	0.002	-	-			0.011
1.200						-	-	0.000	0.000	0.000	2.26	-	-								-	-	0.000	0.000	0.000	0.004	-	-			0.012
1.300						-	-	0.000	0.000	0.000	2.16	-	-								-	-	0.000	0.000	0.000	0.001	-	-			0.013
1.400						-	-	0.000	0.000	0.000	2.06	-	-								-	-	0.000	0.000	0.000	0.001	-	-			0.014
1.500						-	-	0.000	0.000	0.000	1.96	-	-								-	-	0.000	0.000	0.000	0.001	-	-			0.015
1.600						-	-	0.000	0.000	0.000	1.86	-	-								-	-	0.000	0.000	0.000	0.001	-	-			0.016
1.700	0.000	0.000	0.000		1.76	-	-	0.000	0.000	0.000	1.76	-	-			0.000	0.000	0.000		0.001	-	-	0.000	0.000	0.000	0.001	-	-			0.017
1.800	0.000	0.000	0.000		1.66	-	-	0.000	0.000	0.000	1.66	-	-			0.000	0.000	0.000		0.001	-	-	0.000	0.000	0.000	0.001	-	-			0.018
1.900	0.000	0.000	0.000		1.56	-	-	0.000	0.000	0.000	1.57	-	-			0.000	0.000	0.000		0.001	-	-	0.000	0.000	0.000	0.001	-	-			0.019
2.000	0.000	0.000	0.000		1.46	-	-	0.000	0.000	0.000	1.47	-	-			0.000	0.000	0.000		0.001	-	-	0.000	0.000	0.000	0.001	-	-			0.020
2.200	0.000	0.000	0.000		1.26	-	-	0.000	0.000	0.000	1.27	-	-			0.000	0.000	0.000		0.001	-	-	0.000	0.000	0.000	0.001	-	-			0.022
2.400	0.000	0.000	0.000		1.06	-	-	0.000	0.000	0.000	1.07	-	-			0.000	0.000	0.000		0.001	-	-	0.000	0.000	0.000	0.001	-	-			0.024
2.600	0.000	0.000	0.000		0.863	-	-	0.000	0.000	0.000	0.871	-	-			0.000	0.000	0.000		0.002	-	-	0.000	0.000	0.000	0.004	-	-			0.026
2.800	0.000	0.000	0.000		0.664	-	1	0.000	0.000	0.000	0.682	-	-			0.000	0.000	0.000		0.001	-	-	0.000	0.000	0.000	0.015	-	-			0.028
3.000	0.000	0.000	0.000		0.471	-	-	0.000	0.000	0.000	0.510	-	-			0.000	0.000	0.000		0.007	-	-	0.000	0.000	0.000	0.042	-	-			0.030
3.200	0.000	0.000	0.000		0.296	-	3	0.000	0.000	0.000	0.359	-	-			0.000	0.000	0.000		0.032	-	-	0.000	0.000	0.000	0.091	-	-			0.032
3.400	0.000	0.000	0.000		0.160	-	-	0.000	0.000	0.000	0.240	-	2			0.000	0.000	0.000		0.096	-	-	0.000	0.000	0.000	0.171	-	-			0.034
3.600	0.000	0.000	0.000		0.072	-	-	0.000	0.000	0.000	0.149	-	-			0.000	0.000	0.000		0.209	-	-	0.000	0.000	0.000	0.280	-	-			0.036
3.800	0.000	0.000	0.000		0.027	-	-	0.000	0.000	0.000	0.089	-	-			0.000	0.000	0.000		0.364	-	-	0.000	0.000	0.000	0.420	-	-			0.038
4.000	0.000	0.000	0.000		0.008	-	-	0.000	0.000	0.000	0.050	-	-			0.000	0.000	0.000		0.546	-	-	0.000	0.000	0.000	0.581	-	-			0.040
4.400	0.000	0.000	0.000		0.001	-	-	0.000	0.000	0.000	0.013	-	-			0.000	0.000	0.000		0.940	-	-	0.000	0.000	0.000	0.947	-	-			0.044
4.800	0.000	0.000	0.000		0.001	-	-	0.000	0.000	0.000	0.003	-	-			0.000	0.000	0.000		1.34	-	-	0.000	0.000	0.000	1.34	-	-			0.048
5.200	0.000	0.000	0.000		0.001	-	-	0.000	0.000	0.000	0.001	-	-			0.000	0.000	0.000		1.74	-	-	0.000	0.000	0.000	1.74	-	-			0.052
Σύνολα:						0	4					0	2	0	0						0	0					0	0	0	0	0
Αριθμός Πράξεων:						0						0		0							0.00						0		0		

Προϊόν Δανεισμού	Υποκείμενος Τίτλος	Πολυμερείς Συναλλαγές[1]				Διμερείς Συναλλαγές[2]		Δανεισμός Τίτλων μέσω ΟΤC[3]
		Ανοιχτές θέσεις[5]	Προσφερόμενη ποσότητα	Μ.Σ.Τ[4]	Όγκος συναλλαγών	Μ.Σ.Τ[4]	Όγκος συναλλαγών	Όγκος συναλλαγών
ALPHABOR	ALPHA ΥΠΗΡΕΣΙΩΝ ΣΥΜΜ (ΚΟ)	200	---	---	---	---	---	58,567,065
OTOELBOR	AUTOHELLAS (ΚΟ)	---	---	---	---	---	---	182,577
CENERBOR	CENERGY HOLDINGS (ΚΑ)	6,407	---	---	500	6.41%	---	---
EEEBOR	COCA-COLA HBC AG (ΚΟ)	2,661	---	---	---	---	---	47,768
EUROBBOR	EUROBANK HOLDINGS (ΚΟ)	15,000	---	---	---	---	---	34,174,089
FFGRPBOR	FOLLI-FOLLIE (ΚΟ)	---	---	---	---	---	---	886,279
FOYRKBOR	FOURLIS ΣΥΜΜΕΤΟΧΩΝ (ΚΟ)	1,500	---	---	---	---	---	10,873
ELPEBOR	HELLENIQ ENERGY (ΚΟ)	1,200	---	---	250	5.91%	---	386,403
INTRKBOR	INTRACOM HOLDINGS (ΚΟ)	---	---	---	---	---	---	---
INKATBOR	INTRAKAT (ΚΟ)	---	---	---	---	---	---	---
BELABOR	JUMBO (ΚΟ)	13,798	---	---	1,200	4.50%	---	175,332
LAMDABOR	LAMDA DEVELOPMENT(ΚΟ)	500	---	---	---	---	---	507,789
MIGBOR	MIG (ΚΟ)	1,572	---	---	---	---	---	40,179
QUALBOR	QUALITY & RELIABILITY (ΚΟ)	---	---	---	---	---	---	---
QUESTBOR	QUEST ΣΥΜΜΕΤΟΧΩΝ (ΚΟ)	300	---	---	---	---	---	31,564
TITCBOR	TITAN CEMENT (ΚΑ)	4,260	---	---	---	---	---	312,434
VIQBOR	VIQHALCO SA/NV (ΚΑ)	3,634	---	---	700	6.35%	---	---
AVAXBOR	ΑΒΑΞ Α.Ε. (ΚΟ)	---	---	---	---	---	---	---
ADMIEBOR	ΑΔΜΗΕ ΣΥΜΜΕΤΟΧΩΝ Α.Ε. (ΚΟ)	---	---	---	---	---	---	541,100
AEGNBOR	ΑΕΡΟΠΟΡΙΑ ΑΙΓΑΙΟΥ (ΚΟ)	---	---	---	---	---	---	32,929
ALMYBOR	ΑΛΟΥΜΥΛ (ΚΟ)	---	---	---	---	---	---	---
GEKTERNABOR	ΓΕΚ ΤΕΡΝΑ (ΚΟ)	1,540	---	---	---	---	---	1,293
PPCBOR	ΔΕΗ (ΚΟ)	17,491	---	---	---	---	---	1,598,355
ETEBOB	ΕΘΝΙΚΗ ΤΡΑΠΕΖΑ (ΚΟ)	4,008	---	---	---	---	---	9,095,465
ELHABOR	ΕΛΒΑΛΧΑΛΚΟΡ (ΚΟ)	4,347	---	---	1,000	6.61%	---	64,887
ELLAKTORBOR	ΕΛΛΑΚΤΩΡ (ΚΟ)	3,260	---	---	---	---	---	146,865
EXAEBOR	ΕΛΛΗΝ. ΧΡΗΜΑΤΙΣΤΗΡΙΑ-Χ.Α. (ΚΟ)	4,000	---	---	---	---	---	167,063
EYDAPBOR	ΕΥΔΑΠ (ΚΟ)	3,601	---	---	800	7.06%	---	236,296
MOHBOR	ΜΟΤΟΡ ΟΪΛ (ΚΟ)	19,581	---	---	---	---	---	804,807
MYTILBOR	ΜΥΤΙΛΗΝΑΙΟΣ (ΚΟ)	18,122	---	---	---	---	---	186,140
PPABOR	ΟΛΠ (ΚΟ)	---	---	---	---	---	---	65,287

Σημειώσεις Προϊόντων Δανεισμού

[1] - Πολυμερείς Συμβάσεις Δανειοδοσίας των μεθόδων 8-1, 8-2 και 8-3-3 (σύμφ. Με Αποφ.17 ΔΣ του Χρηματιστηρίου).

[2] - Διμερείς Συμβάσεις Δανειοδοσίας των μεθόδων 8-3-1 και 8-3-2 (σύμφ. Με Αποφ. 20 ΔΣ του Χρηματιστηρίου).

[3] - Τα στοιχεία Συναλλαγές Δανεισμού Τίτλων μέσω ΟΤC δηλώνονται από τους χειριστές ΣΑΤ και αφορούν τις ποσότητες που έχουν καταγραφεί στο ΣΑΤ έως και τη προηγούμενη εργάσιμη ημέρα.

[4] - Μ.Σ.Τ: - Μέση Σταθμισμένη Τιμή (ως προς τα τεμάχια)

[5] - Τα στοιχεία αφορούν σε ανοιχτές θέσεις πριν την έναρξη της συνεδρίασης

Προϊόν Δανεισμού	Υποκείμενος Τίτλος	Πολυμερείς Συναλλαγές[1]					Διμερείς Συναλλαγές[2]		Δανεισμός Τίτλων μέσω OTC[3]
		Ανοιχτές θέσεις[5]	Προσφερόμενη ποσότητα	Μ.Σ.Τ[4]	Όγκος συναλλαγών	Μ.Σ.Τ[4]	Όγκος συναλλαγών	Μ.Σ.Τ[4]	Όγκος συναλλαγών
OPARBOR	ΟΠΑΠ (ΚΟ)	2,000	---	---	---	---	---	---	1,562,042
ΗΤΟΒΟR	ΟΤΕ (ΚΟ)	---	---	---	100,000	8.73%	5,000	0.01%	1,810,258
ΤΡΕΙRΒΟR	ΠΕΙΡΑΙΩΣ FINANCIAL HOLD (ΚΟ)	5,000	---	---	---	---	---	---	789,868
SARBOR	ΣΑΡΑΝΤΗΣ ΓΡ. (ΚΟ)	1,877	---	---	---	---	---	---	51,740
TENERGYBOR	ΤΕΡΝΑ ΕΝΕΡΓΕΙΑΚΗ (ΚΟ)	---	---	---	1,000	6.68%	---	---	391,869

Σημειώσεις Προϊόντων Δανεισμού

[1] - Πολυμερείς Συμβάσεις Δανειοδοσίας των μεθόδων 8-1, 8-2 και 8-3-3 (σύμφ. Με Αποφ.17 ΔΣ του Χρηματιστηρίου).

[2] - Διμερείς Συμβάσεις Δανειοδοσίας των μεθόδων 8-3-1 και 8-3-2 (σύμφ. Με Αποφ. 20 ΔΣ του Χρηματιστηρίου).

[3] - Τα στοιχεία Συναλλαγές Δανεισμού Τίτλων μέσω OTC δηλώνονται από τους χειριστές ΣΑΤ και αφορούν τις ποσότητες που έχουν καταγραφεί στο ΣΑΤ έως και τη προηγούμενη εργάσιμη ημέρα.

[4] - Μ.Σ.Τ: - Μέση Σταθμισμένη Τιμή (ως προς τα τεμάχια)

[5] - Τα στοιχεία αφορούν σε ανοιχτές θέσεις πριν την έναρξη της συνεδρίασης

Κωδικό και ονομασίες Κλάδων Οικονομικής Δραστηριότητας του Χρηματιστηρίου Αθηνών

12003 - Διαπραγματεύσιμα Αμοιβαία Κεφάλαια	10101010 Υπηρεσίες Ηλεκτρονικών Υπολογιστών
10101015 Λογισμικό	10102030 Υλικό Υπολογιστών
15101010 Εξοπλισμός Τηλεπικοινωνιών	15102015 Υπηρεσίες Τηλεπικοινωνιών
20101010 Υγειονομικές Μονάδες	20101025 Υπηρεσίες Υγείας
20102010 Ιατρικός Εξοπλισμός	20103015 Φαρμακευτικά Προϊόντα
30101010 Τράπεζες	30202000 Διαφοροποιημένες Χρηματοοικονομικές Υπηρεσίες
30202010 Διαχείριση Κεφαλαίων & Θεματοφύλακες	30202015 Επενδυτικές Υπηρεσίες
30204000 Επενδυτικές Εταιρείες κλειστού τύπου	30302010 Γενικές Ασφάλειες
30302015 Μεσίτες Ασφαλίσεων	30302025 Ασφάλειες Ιδιοκτησίας & Ζημιών
35101010 Συμμετοχές & Ανάπτυξη Ακίνητης Περιουσίας	35101015 Υπηρεσίες Ακίνητης Περιουσίας
35102000 Διαφοροποιημένες Α.Ε.Ε.Α.Π.	35102030 Α.Ε.Ε.Α.Π. Επαγγελματικών Χώρων
40201040 Υπηρεσίες Ενοικίασης και Χρηματοδοτικής Μίσθωσης	40202010 Κατασκευή Κατοικιών
40202015 Έπιπλα	40202020 Οικιακές Συσκευές
40203040 Ηλεκτρονική Ψυχαγωγία	40203045 Παιχνίδια
40204020 Ρούχα και Αξεσουάρ	40301010 Ψυχαγωγία
40301030 Εκδόσεις	40301035 Ραδιοτηλεοπτικοί Φορείς
40401010 Διαφοροποιημένοι Έμποροι	40401020 Εμπόριο Ενδυμάτων
40401025 Εμπόριο Προϊόντων Οικιακής Βελτίωσης	40401030 Εξειδικευμένο Λιανικό Εμπόριο
40501010 Αεροπορικές Εταιρείες	40501015 Ταξίδια & Τουρισμός
40501020 Τυχερά Παιχνίδια	40501025 Ξενοδοχεία & Πανσιόν
45101015 Απόσταξη & Οινοπαραγωγή	45101020 Αναψυκτικά
45102010 Γεωργεία, Αλιεία, Εκτροφή και Φυτείες	45102020 Τρόφιμα
45103010 Καπνός	45201010 Λιανικό & Χονδρικό Εμπόριο Τροφίμων
45201020 Είδη Προσωπικής Φροντίδας	50101010 Κατασκευές
50101020 Κατασκευαστές Στέγασης & Επικαλύψεων	50101030 Τσιμέντα
50101035 Άλλα Οικοδομικά Υλικά	50202010 Ηλεκτρικά Εξαρτήματα
50203000 Διαφοροποιημένες Βιομηχανίες	50203015 Πλαστικά
50203030 Υλικά Συσκευασίας	50204000 Μηχανήματα Βιομηχανικού Εξοπλισμού
50204020 Μηχανήματα Κατασκευών	50205010 Προμηθευτές Βιομηχανίας
50205020 Υποστηρικτικές Υπηρεσίες προς Επιχειρήσεις	50205030 Υπηρεσίες Μαζικής Εκτύπωσης
50206015 Εμπορικά Οχήματα & Ανταλλακτικά	50206030 Θαλάσσιες Μεταφορές
50206060 Υπηρεσίες Μεταφορών	55101000 Διαφοροποιημένα Υλικά
55101020 Κλωστοϋφαντουργικά Προϊόντα	55102000 Ορυχεία
55102010 Σίδηρος & Χάλυβας	55102015 Μεταλλουργία
55102035 Αλουμίνιο	60101020 Διυλιστήρια & Εμπορία Πετρελαιοειδών
65101010 Εναλλακτική Ηλεκτρική Ενέργεια	65101015 Συμβατική Ηλεκτρική Ενέργεια
65102030 Ύδρευση	



ATHEX
Athens Stock Exchange

Λεωφ. Αθηνών 110 104 42 Αθήνα
110, Athinon Ave. GR 104 42 Athens
tel. (+30)210-33.66.800, fax (+30)210-33.66.101
www.athexgroup.gr