

23

Ημερήσιο Δελτίο
Συναλλακτικής Δραστηριότητας

Daily Official List
of Trading Activity

Πέμπτη, 27 Ιουλίου, 2023

Έτος: 144 Αύξων Αριθμός Συνεδρίασης: 141



ATHEXGROUP
Athens Exchange Group

Αποποίηση Ευθύνης:

Η εταιρεία Ελληνικά Χρηματιστήρια-Χρηματιστήριο Αθηνών Ανώνυμη Εταιρεία Συμμετοχών καταβάλλει κάθε δυνατή προσπάθεια ώστε να διασφαλίσει ότι οι πληροφορίες και τα λοιπά στοιχεία που εμφανίζονται στο Ημερήσιο Δελτίο Τιμών (Η.Δ.Τ.) είναι ορθά και πλήρη αλλά δεν έχει καμία ευθύνη για ενδεχόμενο λάθος ή παράλειψη στοιχείων και / ή ευθύνη σχετικά με την ακρίβεια, αξιοπιστία, επικαιροποίηση και πληρότητα των παραπάνω πληροφοριών και στοιχείων ή ευθύνη προερχόμενη άμεσα ή έμμεσα από την χρήση των παραπάνω πληροφοριών.

Η Εταιρία δεν έχει καμία ευθύνη για την ακρίβεια των στοιχείων που περιλαμβάνονται στις ανακοινώσεις των εισηγμένων εταιρειών. Πιθανές προσβολές δικαιωμάτων τρίτων από το περιεχόμενο των ανακοινώσεων συνιστούν αποκλειστική ευθύνη του αποστολέα των ανακοινώσεων.

Όλα τα αναγραφόμενα στο Η.Δ.Τ. στοιχεία παρέχονται μόνο για τους σκοπούς της πληροφόρησης και δεν συνιστούν παροχή επενδυτικών συμβουλών ή πρόσκληση για επένδυση σε κινητές αξίες που διαπραγματεύονται στο Χρηματιστήριο Αθηνών.

Αναγνωρίζεται και συμφωνείται ότι όλα τα δικαιώματα επί των πληροφοριών που εμφανίζονται στο Η.Δ.Τ. θα αποτελούν κυριότητα της εταιρίας και οποιοδήποτε άλλο δικαίωμα συμπεριλαμβανομένου του δικαιώματος πνευματικής ιδιοκτησίας, σήματος κλπ. ανήκουν στο Χρηματιστήριο Αθηνών.

Τα ανωτέρω στοιχεία αποτελούν ιδιοκτησία της Εταιρίας και προστατεύονται σύμφωνα με τις διατάξεις περί πνευματικής ιδιοκτησίας. Απαγορεύεται α) η με οποιοδήποτε τρόπο ή μέσο αναπαραγωγή, αναδημοσίευση, τροποποίηση, αντιγραφή, πώληση, μετάδοση ή διανομή του συνόλου ή μέρους τους, χωρίς αναφορά στην πηγή και β) η εμπορική εκμετάλλευση των στοιχείων από τρίτους.

Η Εταιρία δεν φέρει καμία ευθύνη προερχόμενη άμεσα ή έμμεσα από χρήση ή τυχόν αλλοίωση των ανωτέρω στοιχείων όταν αυτά χρησιμοποιούνται από

Ελληνικά Χρηματιστήρια - Χρηματιστήριο Αθηνών Α.Ε. Συμμετοχών

Λεωφόρος Αθηνών 110, 10442 Αθήνα, Τηλ: (210) 33.66.800, Fax: (210) 32.13.938

www.athexgroup.gr

Χρηματιστηριακό Κέντρο Θεσσαλονίκης

Κατούνη 16-18, Θεσ/νίκη 546 25, Τηλ: (2310) 567.667, Fax: (2310) 530.455

Συνεγγυητικό Κεφάλαιο Εξασφάλισης Επενδυτικών Υπηρεσιών

Φειδίου 14-16, Αθήνα 106 78, Τηλ: (210) 33.04.682, Fax: (210) 33.04.155

Επιτροπή Κεφαλαιαγοράς

Κολοκοτρώνη 1 & Σταδίου 1, Αθήνα 105 62, Τηλ: (210) 33.77.100, Fax: (210) 33.77.173

Πίνακας Περιεχομένων**Ενότητα 1: Στατιστικά Στοιχεία Χρεογράφων, Παραγώγων και Δανεισμού**

- Οι Αγορές Χρεογράφων Παραγώγων Δανεισμού
- Χρηματιστηριακοί Δείκτες
- Αναλυτικά Στοιχεία Συναλλαγών Αγοράς Χρεογράφων
- Στοιχεία Συναλλαγών Κλάδων Χρηματιστηρίου Αθηνών & Χρηματοοικονομικών Προϊόντων (Δ.Α.Κ.)
- Οι 10 Μετοχές με τη μεγαλύτερη Άνοδο & Πτώση
- Αναλυτικά Στοιχεία Συναλλαγών Αγοράς Παραγώγων

Ενότητα 2: Αναλυτικά Στοιχεία Συναλλαγών Χρεογράφων

- Αναλυτικά Στοιχεία Συναλλαγών Χρεογράφων
- Σημειώσεις Χρεογράφων

Ενότητα 3: Στοιχεία Συναλλαγών Χρεογράφων

- Στοιχεία Συναλλαγών Πακέτων
- Στοιχεία Συναλλαγών Δικαιωμάτων

- Στοιχεία Δανεισμού Τίτλων
- Στοιχεία Συναλλαγών Εκποιήσεων
- Στοιχεία Συναλλαγών Εκποιήσεων Ενσώματων Ονομαστικών Μετοχών
- Στοιχεία Ενεργητικού Διαπραγματεύσιμων Αμοιβαίων Κεφαλαίων (Δ.Α.Κ.)
- Χαρακτηριστικά Διαπραγματεύσιμων Αμοιβαίων Κεφαλαίων (Δ.Α.Κ.)

Ενότητα 4: Ανακοινώσεις**Ενότητα 5: Ομόλογα Διαπραγματεύσιμα στην Αγορά Αξιών Σταθερού Εισοδήματος**

- Ομολογιακά Δάνεια Επιχειρήσεων – Οργανωμένη Αγορά (Μετατρέψιμα)
- Ομολογιακά Δάνεια Επιχειρήσεων – Οργανωμένη Αγορά (Μη Μετατρέψιμα)
- Ομόλογα Ελληνικού Δημοσίου
- Έντοκα Γραμμάτια & Zero Coupon Ομόλογα Ελληνικού Δημοσίου
- Ομόλογα Ελληνικού Δημοσίου Διαπραγματεύσιμα με τη Μέθοδο Εκφώνησης - Αντιφώνησης
- Ομόλογα Κρατικών Τραπεζών

Ενότητα 6: Πρόσθετα Στοιχεία Ενημέρωσης

- Πίνακας Μελών Χρηματιστηρίου Αθηνών και Μελών ΕΤ.ΕΚ.
- Πίνακας Μετοχών Υπό Ειδική Διαπραγμάτευση
- Γνωστοποιήσεις Συναλλαγών - Κατάλογος Υπόχρεων Προσώπων

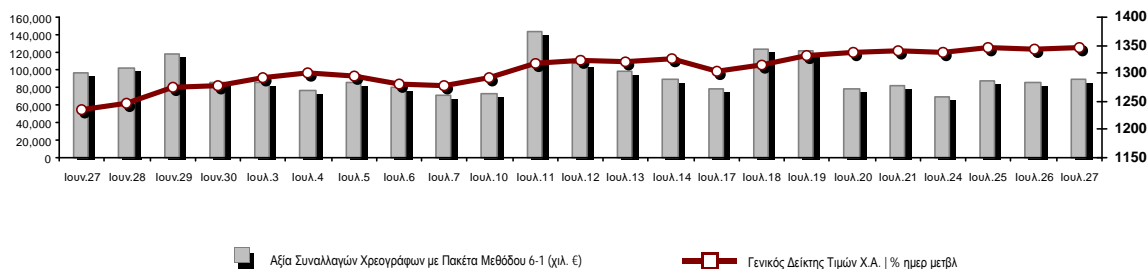
Ενότητα 7: Αναλυτικά Στοιχεία Συναλλαγών Αγοράς Παραγώγων

- Συμβόλαια Μελλοντικής Εκπλήρωσης σε Δείκτες
- Συμβόλαια Μελλοντικής Εκπλήρωσης σε Μετοχές
- Δικαιώματα Προαίρεσης σε Δείκτες
- Δικαιώματα Προαίρεσης σε Μετοχές
- Στοιχεία Συναλλαγών Προϊόντων Δανεισμού

Παράρτημα Α: Κωδικοί και ονομασίες Κλάδων Οικονομικής Δραστηριότητας του Χρηματιστηρίου Αθηνών

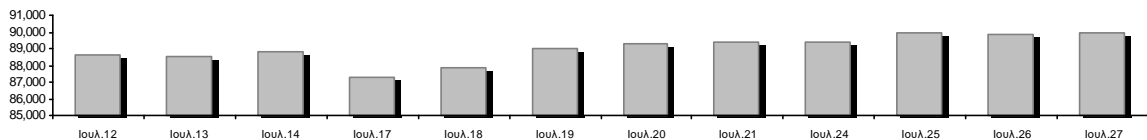
Οι Αγορές Χρεογράφων Παραγώγων Δανεισμού

Γενικός Δείκτης Τιμών και Αξία Συναλλαγών Μετοχών και Παραγώγων

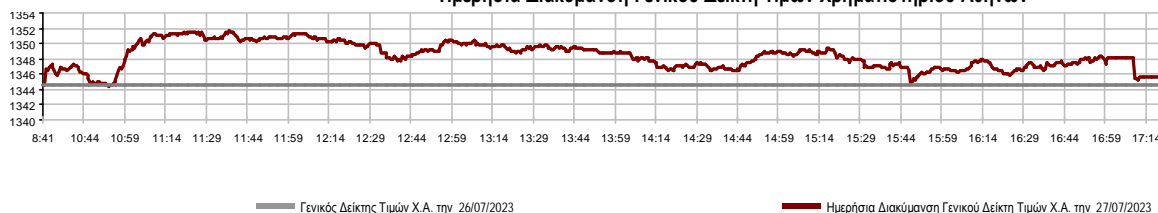


Κεφαλαιοποίηση Χ.Α. (εκατ €)**:	89,910.37		Συνολικές Ανοικτές Θέσεις σε Παράγωγα	563,513
Ημερήσια μεταβολή: εκατ. € %	30.89	0.03%	Ανοικτές θέσεις σε ΣΜΕ επί Δεικτών % ημερ μετβλ	6,491 0.39%
Μέση ετήσια Κεφ/ποίηση: εκατ. € % Μετβλ. Μέση προηγ. έτος	77,400.88	22.74%	Ανοικτές θέσεις σε ΣΜΕ επί μετοχών % ημερ μετβλ	554,193 0.10%
Γενικός Δείκτης Τιμών Χ.Α. % ημερ μετβλ	1,345.63	0.08%	Ανοικτές θέσεις σε Δικαιώματα επί Δεικτών % ημερ μετβλ	2,090 0.14%
Κεφαλαιοποίηση Γενικού Δείκτη (εκατ. €)	82,619.81		Ανοικτές θέσεις σε Δικαιώματα επί μετοχών % ημερ μετβλ	739 -22.86%
Ημερήσια μεταβολή (εκατ. €)	26.37			
Αξία Συναλλαγών Χρεογράφων με Πακέτα Μεθόδου 6-1 (χιλ. €)	89,725.46		Πλήθος Συμβολαίων Παραγώγων:	15,341
Ημερήσια μεταβολή: %	4,546.62	5.34%	Ημερήσια μεταβολή: τμχ %	-815 -5.04%
Μέση Αξία Συν/γών ΥΙD: χιλ. € % Μετβλ Μέση προηγ. έτος	106,624.93	47.58%	Μέσος Όγκος Συμβ. ΥΙD: % Μετβλ Μέσο προηγ. Έτος	46,504 35.38%
Αξία Συναλλαγών Πακέτων Μεθόδου 6-1 (χιλ. €)	6,047.47		Πλήθος Πράξεων Παραγώγων:	1,492
Αξία Συναλλαγών Πακέτων Μεθόδου 6-2 & 6-3 (χιλ. €)	0.00		Ημερήσια μεταβολή: πλήθος %	112 8.12%
Αξία Συναλλαγών Ομολόγων (χιλ.€)	937.34		Μέσο Πλήθος Πράξεων ΥΙD: % Μετβλ Μέσο προηγ. Έτος	2,387 16.17%
Όγκος Συναλλαγών Χρεογράφων με Πακέτα Μεθόδου 6-1 (χιλ. Τμχ)	22,881.86		Συνολικές Ανοικτές Θέσεις σε Δανεισμό	150,913
Ημερήσια μεταβολή: χιλ. τμχ %	-512.82	-2.19%	Ημερήσια μεταβολή: τμχ %	-1,890 -1.24%
Μέσος Όγκος Συν/γών ΥΙD: % Μετβλ Μέσο προηγ. Έτος	37,105.66	30.88%	Πλήθος Συναλλαγών Δανεισμού (Πολυμερής/Διμερής)	510
Όγκος Συναλλαγών Πακέτων Μεθόδου 6-1 (χιλ. Τεμάχια)	1,831.35		Ημερήσια μεταβολή: τμχ %	-7,300
Όγκος Συναλλαγών Πακέτων Μεθόδου 6-2 & 6-3 (χιλ. Τεμάχια)	0.00		Πλήθος Πολυμερών Συναλλαγών	510
Όγκος Συναλλαγών Ομολόγων	981,000		Πλήθος Διμερών Συναλλαγών	0
Πλήθος Πράξεων Χρεογράφων με Πακέτα Μεθόδου 6-1	31,841		Πλήθος Πράξεων Δανεισμού:	8
Ημερήσια μεταβολή: πλήθος %	-2,919	-8.40%	Ημερήσια μεταβολή: %	-10
Μέσο Πλήθος Πράξεων ΥΙD: % Μετβλ Μέσο προηγ. Έτος	35,990	22.35%	Πλήθος Πράξεων Πολυμερών Συναλλαγών	8
Πλήθος πακέτων Μεθόδου 6-1	13		Πλήθος Πράξεων Διμερών Συναλλαγών	0
Πλήθος πακέτων Μεθόδου 6-2 & 6-3	0			
Πλήθος συναλλαγών Ομολόγων	129			

Κεφαλαιοποίηση Χ.Α. (εκατ €)**



Ημερήσια Διακύμανση Γενικού Δείκτη Τιμών Χρηματιστηρίου Αθηνών



Χρηματιστηριακοί Δείκτες

Όνομασία Δείκτη	27/07/2023	26/07/2023	Δ μον.	Δ %	Κατώτερη	Ανώτερη	Κατ.έτους	Ανωτ.έτους	Ετησ. μεταβ.
Γενικός Δείκτης Τιμών Χ.Α.	1,345.63 #	1,344.55	1.08	0.08%	1,344.47	1,351.68	929.79	1,351.68	44.72% #
Δείκτης ATHEX ESG	1,533.37 #	1,532.25	1.12	0.07%	1,530.92	1,541.00	1,057.52	1,541.00	44.98% #
FTSE/Χ.Α. Large Cap	3,262.77 #	3,261.69	1.08	0.03%	3,258.51	3,280.71	2,250.77	3,280.71	44.91% #
FTSE/Χ.Α. Mid Cap	2,206.89 #	2,203.17	3.72	0.17%	2,195.36	2,213.38	1,411.43	2,224.46	56.36% #
FTSE/Χ.Α. Υψηλής Μερισματικής Απόδοσης	4,070.80 €	4,074.88	-4.08	-0.10%	4,060.98	4,088.01	3,028.28	4,088.01	34.43% #
FTSE/Χ.Α. Διεθνούς Δραστηριοποίησης Plus	4,046.35 #	4,038.68	7.67	0.19%	4,034.05	4,071.54	2,616.09	4,071.54	54.67% #
FTSE/Χ.Α. Mid & Small Cap Θεμελιωδών Μεγεθών	5,667.89 #	5,637.54	30.35	0.54%	5,621.66	5,671.02	4,353.12	5,702.95	28.95% #
Δείκτης ATHEX Select Plus	4,732.31 #	4,731.86	0.45	0.01%	4,709.48	4,748.82	3,071.06	4,762.60	54.09% #
Δείκτης ATHEX Select	6,873.09 #	6,825.08	48.01	0.70%	6,825.08	6,899.40	4,343.88	6,899.40	58.22% #
FTSE/Χ.Α. Δείκτης Αγοράς	777.34 #	776.37	0.97	0.12%	775.82	780.89	539.21	780.89	44.13% #
Δείκτης Συνολικής Απόδοσης Γενικού Δείκτη Χ.Α.	2,429.22 #	2,427.27	1.95	0.08%	2,427.13	2,440.14	1,641.17	2,440.14	48.02% #
FTSE/Χ.Α. Large Cap Συνολικής Απόδοσης	5,338.50 #	5,336.73	1.77	0.03%			3,623.42	5,338.50	48.25% #
FTSE/Χ.Α. Mid Cap Συνολικής Απόδοσης	2,948.76 #	2,943.79	4.97	0.17%			1,881.61	2,956.50	58.73% #
Ελληνικός Δείκτης Mid & Small Cap	1,999.02 €	2,002.68	-3.66	-0.18%	1,996.32	2,011.62	1,365.14	2,011.62	46.43% #
FTSE/Χ.Α. Τράπεζες	1,109.87 #	1,106.30	3.57	0.32%	1,102.94	1,117.78	640.09	1,117.78	73.27% #
FTSE/Χ.Α. Χρηματοοικονομικές Υπηρεσίες	1,475.02 ~	1,475.02	0.00	0.00%	1,467.61	1,479.96	672.72	1,514.55	115.20% #
FTSE/Χ.Α. Βιομηχανικά Προϊόντα & Υπηρεσίες	8,328.39 #	8,325.92	2.47	0.03%	8,276.59	8,370.17	4,603.86	8,370.17	79.55% #
FTSE/Χ.Α. Εμπόριο	1,366.02 #	1,348.80	17.22	1.28%	1,344.86	1,371.50	901.21	1,371.50	51.58% #
FTSE/Χ.Α. Ακίνητης Περιουσίας	4,699.45 #	4,691.08	8.37	0.18%	4,643.47	4,743.67	3,750.22	4,816.41	15.38% #
FTSE/Χ.Α. Καταναλωτικά Προϊόντα & Υπηρεσίες	15,353.82 #	15,328.07	25.75	0.17%	15,217.01	15,649.31	8,974.47	15,933.11	67.66% #
FTSE/Χ.Α. Τρόφιμα & Ποτά	10,429.17 #	10,247.83	181.34	1.77%	10,247.83	10,458.43	8,101.49	11,188.59	23.18% #
FTSE/Χ.Α. Πρώτες Ύλες	10,307.95 €	10,435.38	-127.43	-1.22%	10,289.37	10,529.84	6,463.31	10,529.84	58.84% #
FTSE/Χ.Α. Κατασκευές & Υλικά	4,783.60 #	4,747.39	36.21	0.76%	4,747.39	4,794.90	3,204.90	4,794.90	49.26% #
FTSE/Χ.Α. Ενέργεια	5,317.43 €	5,328.94	-11.51	-0.22%	5,317.18	5,376.71	4,780.16	5,856.79	5.72% #
FTSE/Χ.Α. Ταξίδια & Αναψυχή	2,979.87 €	3,015.94	-36.07	-1.20%	2,979.87	3,015.94	2,196.17	3,038.64	34.39% #
FTSE/Χ.Α. Τεχνολογία	2,943.45 #	2,936.89	6.56	0.22%	2,920.55	2,953.72	2,047.81	2,988.90	43.29% #
FTSE/Χ.Α. Τηλεπικοινωνίες	4,007.11 €	4,054.23	-47.12	-1.16%	4,007.11	4,054.35	3,511.53	4,415.99	-1.59% €
FTSE/Χ.Α. Υπηρεσίες Κοινής Ωφέλειας	5,994.80 €	6,051.63	-56.83	-0.94%	5,982.87	6,076.80	4,598.77	6,190.27	30.36% #
FTSE/Χ.Α. Υγεία	491.51 #	474.61	16.90	3.56%	474.61	491.72	387.42	491.72	17.34% #
FTSE/Χ.Α. Προσωπικά Προϊόντα	7,815.27 #	7,693.21	122.06	1.59%	7,608.70	7,841.51	6,441.87	7,958.05	18.30% #
Δείκτης Όλων των Μετοχών Χ.Α.	314.56 #	314.46	0.10	0.03%	314.56	314.56	231.11	314.56	36.62% #
MSCI GREECE REBASED	5,164.17 €	5,177.47	-13.30	-0.26%	5,164.17	5,209.29	4,125.04	5,209.29	--- ~
Ελληνικός Δείκτης Εταιρικών Ομολόγων	124.56 €	124.58	-0.02	-0.02%			118.78	124.58	4.68% #
Ελληνικός Δείκτης Τιμών Εταιρικών Ομολόγων	88.41 €	88.44	-0.02	-0.03%			85.96	88.53	2.54% #

Σημείωση 1: Το κλείσιμο των Δεικτών FTSE/Μed 100, Ελληνικός Δείκτης Εταιρικών Ομολόγων και, Ελληνικός Δείκτης Τιμών Εταιρικών Ομολόγων αφορούν την συνεδρίαση της 25/07/2023.

Σημείωση 2: Ο Ελληνικός Δείκτης Mid & Small Cap είναι Customized δείκτης υπολογιζόμενος από το Χρηματιστήριο Αθηνών.

Αναλυτικά Στοιχεία Συναλλαγών Αγοράς Χρεογράφων

	Όλα τα Χρεόγραφα	Κύρια Αγορά	Επιτήρηση	Διαπραγματεύσιμα Αμοιβαία Κεφάλαια
Σύνολα	122	111	11	0
Ανοδικές / Καθοδικές / Σταθερές:	55 / 34 / 33	52 / 32 / 27	3 / 2 / 6	0 / 0 / 0
Κεφαλαιοποίηση Χ.Α. (εκατ €) **	89,910.37	89,512.09	398.28	
Μέση Ημερήσια Αξία Συν/γών (χιλ. €)	106,624.93	106,373.29	243.36	53.32
Αξία Συναλλαγών	89,725.46	89,634.94	90.52	0.00
Κύριος Πίνακας:	83,678.00	83,587.48	90.52	0.00
Προσυμφωνημένων Συναλλαγών 6_1_2_3:	6,047.47	6,047.47	0.00	0.00
Πίνακας Εκποιήσεων:	0.00	0.00	0.00	0.00
Πίνακας Ειδικών Όρων:	0.00	0.00	0.00	0.00
Μέσος Ημερήσιος Όγκος Συναλλαγών	37,105,663	36,101,326	1,009,300	1,881
Όγκος Συναλλαγών	22,881,856	22,609,537	272,319	0
Κύριος Πίνακας:	21,050,504	20,778,185	272,319	0
Προσυμφωνημένων Συναλλαγών 6_1_2_3:	1,831,352	1,831,352	0	0
Πίνακας Εκποιήσεων:	0	0	0	0
Πίνακας Ειδικών Όρων:	0	0	0	0
Μέσο Ημερήσιο Πλήθος Πράξεων	35,990	35,762	226	3
Αριθμός Πράξεων	31,841	31,715	126	0
Κύριος Πίνακας:	31,828	31,702	126	0
Προσυμφωνημένων Συναλλαγών 6_1_2_3:	13	13	0	0
Πίνακας Εκποιήσεων:	0	0	0	0
Πίνακας Ειδικών Όρων:	0	0	0	0

Στοιχεία Συναλλαγών Κλάδων Χρηματιστηρίου Αθηνών & Χρηματοοικονομικών Προϊόντων (Δ.Α.Κ.)

Κωδικός	Κλάδοι	Ανοδικές / Καθοδικές / Σταθερές	Αριθμός Πράξεων	Όγκος Συναλλαγών	Αξία Συναλλαγών	% στη Συνολική Αξία
12000	- Χρηματοοικονομικά Προϊόντα	0 / 0 / 0	---	---	---	---
3510	- Ακίνητη Περιουσία	4 / 3 / 2	678	246,781	1,288,223.33	1.44%
3030	- Ασφάλειες	0 / 1 / 0	31	8,800	41,942.45	0.05%
5020	- Βιομηχανικά Προϊόντα & Υπηρεσίες	8 / 7 / 2	3,574	827,985	12,939,603.06	14.42%
4040	- Εμπόριο	3 / 0 / 1	295	105,215	478,471.35	0.53%
6010	- Ενέργεια	1 / 3 / 0	982	114,407	1,811,438.06	2.02%
4020	- Καταναλωτικά Προϊόντα & Υπηρεσίες	5 / 2 / 1	1,432	531,252	3,138,359.51	3.50%
5010	- Κατασκευές & Υλικά Κατασκευών	9 / 1 / 4	3,447	2,307,653	5,393,561.07	6.01%
4030	- Μέσα Ενημέρωσης	0 / 0 / 2	5	5,805	2,856.45	0.00%
4520	- Προσωπική Φροντίδα, Φάρμακα & Παντοπωλεία	1 / 0 / 2	139	170,289	275,270.65	0.31%
5510	- Πρώτες Ύλες	6 / 4 / 7	1,187	404,262	1,512,536.34	1.69%
4050	- Ταξίδια και Αναψυχή	3 / 2 / 1	2,178	553,379	6,369,898.30	7.10%
1010	- Τεχνολογία	5 / 3 / 3	1,228	643,822	3,327,532.39	3.71%
1510	- Τηλεπικοινωνίες	1 / 1 / 0	1,462	320,728	4,555,830.23	5.08%
3010	- Τράπεζες	3 / 2 / 1	10,107	14,503,543	37,226,694.18	41.49%
4510	- Τρόφιμα, Ποτά & Καπνοβιομηχανίες	3 / 0 / 3	270	74,417	889,514.28	0.99%
2010	- Υγεία	2 / 1 / 0	604	705,062	601,013.07	0.67%
6510	- Υπηρεσίες Κοινής Ωφέλειας	0 / 3 / 2	3,766	1,248,960	9,213,595.64	10.27%
3020	- Χρηματοοικονομικές Υπηρεσίες	1 / 1 / 2	456	109,496	659,123.31	0.73%

Οι 10 Μετοχές με τη μεγαλύτερη Άνοδο & Πτώση

Κύρια Αγορά

Μετοχές με τη μεγαλύτερη Θετική μεταβολή τιμής	Τιμή κλεισ.	Μεταβ.	Μετοχές με τη μεγαλύτερη Αρνητική μεταβολή τιμής	Τιμή κλεισ.	Μεταβ.
ΙΚΤΙΝΟΣ ΕΛΛΑΣ (ΚΟ)	0.718	7.97% #	CPI (ΚΟ)	0.76	-3.55% α
ΔΟΜΙΚΗ ΚΡΗΤΗΣ (ΚΟ)	2.14	7.00% #	ΕΛΙΝΟΙΛ (ΚΟ)	2.73	-2.15% α
ΣΙΔΜΑ ΜΕΤΑΛΛΟΥΡΓΙΚΗ (ΚΟ)	3.26	5.84% #	CENERGY HOLDINGS (ΚΑ)	6.94	-2.12% α
ΔΡΟΜΕΑΣ (ΚΟ)	0.445	5.20% #	ΝΙΟHALCO SA/ΝV (ΚΑ)	6.74	-2.03% α
ΠΑΪΡΗΣ ΠΛΑΣΤΙΚΩΝ (ΚΟ)	1.36	4.61% #	ΑΕΡΟΠΟΡΙΑ ΑΙΓΑΙΟΥ (ΚΟ)	13	-1.81% α
ΛΑΥΡΗΑΡΜ (ΚΟ)	0.762	4.38% #	ΤΕΡΝΑ ΕΝΕΡΓΕΙΑΚΗ (ΚΟ)	17.47	-1.58% α
ΙΑΤΡΙΚΟ ΑΘΗΝΩΝ (ΚΟ)	2.09	3.98% #	UNIBIOS (ΚΟ)	1.01	-1.46% α
ΙΛΥΔΑ (ΚΟ)	1.51	3.78% #	ΑΤΤΙΚΑ BANK Α.Τ.Ε. (ΚΟ)	12.62	-1.41% α
ΚΕΚΡΟΨ (ΚΟ)	1.245	2.89% #	BRIQ PROPERTIES (ΚΟ)	1.955	-1.26% α
CENTRIC ΣΥΜΜΕΤΟΧΩΝ (ΚΟ)	0.378	2.16% #	ΟΤΕ (ΚΟ)	14.32	-1.17% α

Μετοχές με τη μεγαλύτερη Αξία Συναλλαγών	Αξία (χιλ. €)	Μεταβ.	Μετοχές με το μεγαλύτερο Όγκο Συναλλαγών	Όγκος	Μεταβ.
ΠΕΙΡΑΙΩΣ FINANCIAL HOLD (ΚΟ)	10,808.59	1.15% #	EUROBANK HOLDINGS (ΚΟ)	5,135,714	-1.08% α
ΜΥΤΙΛΗΝΑΙΟΣ (ΚΟ)	10,715.56	0.16% #	ΑΛΡΗΑ ΥΠΗΡΕΣΙΩΝ ΣΥΜΜ (ΚΟ)	4,724,022	0.63% #
ΕΘΝΙΚΗ ΤΡΑΠΕΖΑ (ΚΟ)	10,138.64	1.07% #	ΠΕΙΡΑΙΩΣ FINANCIAL HOLD (ΚΟ)	3,068,221	1.15% #
EUROBANK HOLDINGS (ΚΟ)	8,288.98	-1.08% α	ΕΘΝΙΚΗ ΤΡΑΠΕΖΑ (ΚΟ)	1,570,319	1.07% #
ΑΛΡΗΑ ΥΠΗΡΕΣΙΩΝ ΣΥΜΜ (ΚΟ)	7,906.48	0.63% #	ΙΚΤΙΝΟΣ ΕΛΛΑΣ (ΚΟ)	1,199,807	7.97% #
ΟΤΕ (ΚΟ)	4,450.25	-1.17% α	ΑΔΜΗΕ ΣΥΜΜΕΤΟΧΩΝ Α.Ε. (ΚΟ)	680,646	0.00% -
ΤΕΡΝΑ ΕΝΕΡΓΕΙΑΚΗ (ΚΟ)	4,022.58	-1.58% α	ΛΑΥΡΗΑΡΜ (ΚΟ)	671,612	4.38% #
ΟΠΑΠ (ΚΟ)	3,359.55	-1.10% α	ΟΤΕ (ΚΟ)	308,740	-1.17% α
ΔΕΗ (ΚΟ)	3,347.36	-0.82% α	ΔΕΗ (ΚΟ)	307,402	-0.82% α
ΑΕΡΟΠΟΡΙΑ ΑΙΓΑΙΟΥ (ΚΟ)	2,928.03	-1.81% α	ΜΥΤΙΛΗΝΑΙΟΣ (ΚΟ)	291,715	0.16% #

Σημείωση: Απεικονίζονται οι Μετοχές που δεν ανήκουν στην Κατηγορία Επιτήρησης και πραγματοποιήσαν κατά τη διάρκεια της συνεδρίασης Αξία Συναλλαγών μεγαλύτερη από 10,000 Ευρώ.

Αναλυτικά Στοιχεία Συναλλαγών Αγοράς Παραγώγων

	Αριθμός Πράξεων	Όγκος	Ανοικτές θέσεις
Σ.Μ.Ε. σε Δείκτες	97	424	6,491
FTSE/X.A. Τράπεζες	6	174	1,671
FTSE/X.A. Large Cap	89	248	4,137
MSCI GREECE REBASED	2	2	683
Σ.Μ.Ε. σε Μετοχές	1,391	14,865	554,193
ΑΔΜΗΕ ΣΥΜΜΕΤΟΧΩΝ Α.Ε. (ΚΟ)	78	571	20,135
ΑΕΡΟΠΟΡΙΑ ΑΙΓΑΙΟΥ (ΚΟ)	74	292	5,199
ΑΛΡΗΑ ΥΠΗΡΕΣΙΩΝ ΣΥΜΜ (ΚΟ)	203	6,435	269,971
ΑΥΤΟΗΕΛΛΑΣ (ΚΟ)	7	10	94
ΑΒΑΞ Α.Ε. (ΚΟ)	13	58	1,585
COCA-COLA HBC AG (ΚΟ)	7	18	1,073
CEENERGY HOLDINGS (ΚΑ)	90	632	7,454
ΕΛΛΑΚΤΩΡ (ΚΟ)	37	430	1,285
ΕΛΒΑΛΧΑΛΚΟΡ (ΚΟ)	14	46	2,760
EUROBANK HOLDINGS (ΚΟ)	81	1,404	39,596
ΕΥΔΑΠ (ΚΟ)	0	0	1,615
FOURLIS ΣΥΜΜΕΤΟΧΩΝ (ΚΟ)	1	2	982
ΓΕΚ ΤΕΡΝΑ (ΚΟ)	6	31	7,421
ΕΛΛΗΝ. ΧΡΗΜΑΤΙΣΤΗΡΙΑ-Χ.Α. (ΚΟ)	57	348	10,541
HELLENIQ ENERGY (ΚΟ)	4	4	1,239
INTRACOM HOLDINGS (ΚΟ)	55	178	3,854
INTRAKAT (ΚΟ)	56	383	9,410
JUMBO (ΚΟ)	15	27	172
LAMDA DEVELOPMENT(ΚΟ)	16	84	5,688
MIG (ΚΟ)	5	10	53
ΜΟΤΟΡ ΟΪΛ (ΚΟ)	9	19	1,794
ΜΥΤΙΛΗΝΑΙΟΣ (ΚΟ)	67	222	3,987
ΕΘΝΙΚΗ ΤΡΑΠΕΖΑ (ΚΟ)	125	1,025	16,837
ΟΠΑΠ (ΚΟ)	3	42	3,271
ΟΤΕ (ΚΟ)	16	47	12,499
ΟΛΠ (ΚΟ)	0	0	316
ΠΕΙΡΑΙΩΣ FINANCIAL HOLD (ΚΟ)	77	1,261	75,297
ΔΕΗ (ΚΟ)	126	791	30,714
QUEST ΣΥΜΜΕΤΟΧΩΝ (ΚΟ)	1	1	150
ΤΕΡΝΑ ΕΝΕΡΓΕΙΑΚΗ (ΚΟ)	76	188	12,104
TITAN CEMENT (ΚΑ)	9	18	838
VIOTALCO SA/NV (ΚΑ)	63	288	6,259
Δικαιώματα σε Δείκτες	4	52	2,090
FTSE/X.A. Large Cap	4	52	2,090
Δικαιώματα σε Μετοχές	0	0	739
ΑΛΡΗΑ ΥΠΗΡΕΣΙΩΝ ΣΥΜΜ (ΚΟ)	0	0	34
ΕΘΝΙΚΗ ΤΡΑΠΕΖΑ (ΚΟ)	0	0	279
ΟΠΑΠ (ΚΟ)	0	0	116
ΟΤΕ (ΚΟ)	0	0	57
ΠΕΙΡΑΙΩΣ FINANCIAL HOLD (ΚΟ)	0	0	6
ΔΕΗ (ΚΟ)	0	0	247
Συνολική Δραστηριότητα	1,492	15,341	563,513

Σημειώσεις Χρεογράφων

Κωδικός	Κείμενο σημείωσης
()	- Προσαρμοσμένα Μέρισματα λόγω διανομής Δωρεάν μετοχών.
*	- Τελευταία προσαρμοσμένη τιμή κλεισίματος.
[1]	- Καθαρά μερίσματα.
[2]	- Στη στήλη "Ημερ. Αποκοπής τελευταίου δικαιώματος" αναφέρεται η Ημερομηνία εισαγωγής για Νέες Εταιρείες.
[3]	- Η Χρηματιστηριακή αξία αναφέρεται στο σύνολο των μετοχών
[4]	- Η κωδικοποίηση των Κλάδων Οικονομικής Δραστηριότητας του Χ.Α. παρουσιάζονται στο Παράρτημα Α
[5]	- Η Χρηματιστηριακή Αξία αναφέρεται στο σύνολο των κατηγοριών μετοχών (εφόσον έχουν εισαχθεί περισσότερες της μιας κατηγορίες) και δεν αναφέρεται σε επιμέρους κατηγορίες μετοχών μιας εταιρείας.
[6]	- P/E μεγαλύτερο του 100
[7]	- Τελευταία εικόνα του Βιβλίου Εντολών πριν το τέλος της συνεδρίασης
[8]	- Στην Αξία Συναλλαγών των Μετοχών περιλαμβάνονται όλοι οι τύποι Πακέτων
4750	- Μεταφορά στην Κατηγορία Επιτήρησης από 8/4/2011.
4955	- Μεταφορά στην Επιτήρηση από 5/4/2013.
4957	- Μεταφορά στην Επιτήρηση από 5/4/2013.
4958	- Μεταφορά στην Επιτήρηση από 5/4/2013.
4959	- Μεταφορά στην Επιτήρηση από 5/4/2013.
5093	- Μεταφορά στην Κατηγορία Επιτήρησης από 8/4/2015.
5141	- Μεταφορά στην Κατηγορία Επιτήρησης από 10/05/2017.
5160	- Μεταφορά στην Κατηγορία Επιτήρησης από 15/04/2016.
5165	- Μεταφορά στην Κατηγορία Επιτήρησης από 15/02/2018.
5179	- Αναστολή διαπραγμάτευσης από 25/05/2018.
5193	- Μεταφορά στην κατηγορία Επιτήρησης από 25/10/2018.
5197	- Μεταφορά στην κατηγορία Επιτήρησης από 07/11/2018.
5216	- Αναστολή διαπραγμάτευσης από 01/10/2019.
5232	- Μεταφορά στην Κατηγορία Επιτήρησης από 08/04/2011.
5233	- Αναστολή διαπραγμάτευσης από 13/05/2020.
5248	- Μεταφορά στην κατηγορία Επιτήρησης από 06/09/2011.
5253	- Μεταφορά στην Επιτήρηση από 14/5/2021.
5275	- Μεταφορά στη Κατηγορία Επιτήρησης από 09/07/2020.
5277	- Αναστολή διαπραγμάτευσης από 02/05/2023.
5278	- Αναστολή διαπραγμάτευσης από 03/05/2023.

Στοιχεία Συναλλαγών Πακέτων

Χρεόγραφο	Όγκος πακέτου	Τιμή πακέτου	Αξία πακέτου	Ώρα έγκρισης	Σημείωση
ΕΘΝΙΚΗ ΤΡΑΠΕΖΑ (ΚΟ)	110,672	6.36	704,095.26	10:37:34	20
ΤΕΡΝΑ ΕΝΕΡΓΕΙΑΚΗ (ΚΟ)	55,680	17.75	988,320.00	10:55:20	20
SPACE HELLAS (ΚΟ)	10,000	8.80	88,000.00	11:49:31	20
ΕΝΤΕΡΣΟΦΤ (ΚΟ)	50,000	5.98	299,000.00	13:08:10	20
ΕΝΤΕΡΣΟΦΤ (ΚΟ)	30,969	5.98	185,194.62	13:09:52	20
ΕΝΤΕΡΣΟΦΤ (ΚΟ)	19,031	5.98	113,805.38	13:11:47	20
EUROBANK HOLDINGS (ΚΟ)	1,000,000	1.62	1,620,000.00	13:56:55	20
ΠΕΙΡΑΙΩΣ FINANCIAL HOLD (ΚΟ)	75,000	3.52	264,000.00	13:58:28	20
ΠΕΙΡΑΙΩΣ FINANCIAL HOLD (ΚΟ)	75,000	3.52	264,150.00	13:58:52	20
ΟΠΑΠ (ΚΟ)	40,000	16.35	654,000.00	14:01:53	20
ALPHA ΥΠΗΡΕΣΙΩΝ ΣΥΜΜ (ΚΟ)	250,000	1.67	418,000.00	15:43:19	20
ALPHA TRUST (ΚΟ)	15,000	6.50	97,500.00	15:44:05	20
ΠΕΙΡΑΙΩΣ FINANCIAL HOLD (ΚΟ)	100,000	3.51	351,400.00	15:44:17	20

Σημειώσεις πακέτων

- 9 - Μέθοδος 6-1 / Ειδική Χρέωση
- 10 - Μέθοδος 6-1 / Ειδική Χρέωση, Αυθημερόν Διακανονισμός
- 14 - Μέθοδος 6-3 / Πακέτο Αποκατάστασης, Ατελής αγορά και Πώληση
- 18 - Μέθοδος 6-2 / SPOT 1
- 19 - Μέθοδος 6-2 / SPOT 2
- 20 - Μέθοδος 6-1 και Μέθοδος 6-1 Αυθημερόν Διακανονισμός
- 21 - Άλλη Προσυμφωνημένη

Στοιχεία Συναλλαγών Δικαιωμάτων

Ημερ. αποκοπής	Έναρξη εξάσκησης	Λήξη εξάσκησης	Λήξη διαπραγμάτευσης	Δικαιώματα	Κατωτ Τιμή	Ανωτ Τιμή	Τιμή κλεισ. Τελευταία ζήτηση	Τελευταία προσφορά	Όγκος	Πράξεις	Αξία Συναλλαγών
-------------------	---------------------	-------------------	-------------------------	------------	---------------	--------------	------------------------------------	-----------------------	-------	---------	--------------------

Δεν υπάρχουν Συναλλαγές Δικαιωμάτων.

Στοιχεία Συναλλαγών Εκποιήσεων

Χρεόγραφα	Τύπος Χρεογράφου	Όγκος Συναλλαγών	Αριθμός Πράξεων	Αξία Συναλλαγών	Σημείωση
-----------	------------------	------------------	-----------------	-----------------	----------

Δεν πραγματοποιήθηκαν Εκποιήσεις Μετοχών.

Σημειώσεις Εκποιήσεων

- 1 - Δημόσιος Ανοικτός Πλειστηριασμός
- 2 - Εκποίηση Ενσώματων Ονομαστικών Μετοχών
- 3 - Εκποίηση Αδιάθετων Κλασματικών Υπολοίπων

Στοιχεία Ενεργητικού Διαπραγματεύσιμων Αμοιβαίων Κεφαλαίων (Δ.Α.Κ.)

Ημερομηνία συναλλαγών	Δημιουργία / Εξαγορά	Αριθ. Μερ. (T-1)	Νέα Μερ. (T-1)	Εξαγορασθ. Μερ. (T-1)	Μερίδια (T) [1]	Αξία Ενεργητικού [2]	Καθαρή Τιμή	Μέρισμα /Μερίδιο	Ημερ. Αποκοπής
-----------------------	----------------------	------------------	----------------	-----------------------	-----------------	----------------------	-------------	------------------	----------------

#Error

Σημειώσεις Δ.Α.Κ.

Δεν υπάρχουν Στοιχεία Ενεργητικού για Δ.Α.Κ.

[2] - Περιλαμβάνονται και τα μερίδια που δημιουργήθηκαν / εξαγοράσθηκαν την ημέρα T-1.

Περιγραφή	Στοιχεία
Όνομασία Δ.Α.Κ.	ALPHA ETF FTSE Athex Large Cap
Σύμβολο Δ.Α.Κ. (GR)	ΑΔΑΚ
Σύμβολο Δ.Α.Κ. (EN)	AETF
ISIN Δ.Α.Κ.	GRF000153004
Κατηγορία Διαπραγμάτευσης	Διαπραγματεύσιμα Αμοιβαία Κεφάλαια (Δ.Α.Κ.)
Τύπος Δ.Α.Κ.	Μετοχών
Τρόπος διαχείρισης	Παθητικός
Επενδυτική Στρατηγική	Σκοπός της επενδυτικής πολιτικής του Αμοιβαίου Κεφαλαίου είναι η αναπαραγωγή της αποδόσεως του Δείκτη FTSE/X.A. Large Cap του Χρηματιστηρίου Αθηνών σε όρους Ευρώ, ακολουθώντας πλήρως και πανομοιότυπες τη σύνθεση του υποκείμενου Δείκτη.
Εκδότης	ΑΛΦΑ ASSET MANAGEMENT Α.Ε.Δ.Α.Κ.
Εταιρεία Διαχείρισης	ΑΛΦΑ ASSET MANAGEMENT Α.Ε.Δ.Α.Κ.
Ειδικοί Διαπραγματευτές	ΑΛΦΑ FINANCE Α.Χ.Ε.Π.Ε.Υ. , ΕΘΝΙΚΗ ΧΡΗΜΑΤΙΣΤΗΡΙΑΚΗ Α.Χ.Ε.Π.Ε.Υ.
Θεματοφύλακας	ΑΛΦΑ ΤΡΑΠΕΖΑ Α.Ε.
Σύμβολο Δείκτη (GR)	FTSE
Σύμβολο Δείκτη (EN)	FTSE
Όνομασία Δείκτη	FTSE/X.A. Large Cap
ISIN Δείκτη	GRI99201A006
Κλάσμα Δείκτη [1]	1/100
Αρχική Τιμή Μεριδίου	21.76
Συνολικός Αριθμός Μεριδίων [2]	924,675
Ημερομηνία πρώτης Έκδοσης	14/01/2008
Ημερομηνία έναρξης Διαπραγμάτευσης	24/01/2008
Νόμισμα Διαπραγμάτευσης	ΕΥΡΩ
Νόμισμα Ενεργητικού	ΕΥΡΩ
Αρχική Αξία Ενεργητικού [3]	3,000,000.00
Αριθμ. Μεριδίων για Δημιουργία-Εξαγορά [4]	5,000
Αμοιβή Διαχείρισης	0.375

Σημειώσεις Δ.Α.Κ.

[1] - Το κλάσμα της τιμής του δείκτη που αποτελεί η τιμή της πρώτης έκδοσης

[2] - Ο αριθμός μεριδίων που διαπραγματεύθηκαν στο Χρηματιστήριο την ημέρα T

[3] - Η αξία του ενεργητικού κατά την έκδοση

[4] - Ο αριθμός μεριδίων που απαιτείται κατά τη διαδικασία δημιουργίας εξαγοράς

27/07/2023

Ανακοινώσεις

Η.Δ.Τ.



ΑΝΑΚΟΙΝΩΣΕΙΣ

ΓΝΩΣΤΟΠΟΙΗΣΕΙΣ ΕΤΑΙΡΕΙΩΝ

From: ΚΥΛΙΝΔΡΟΜΥΛΟΙ Κ. ΣΑΡΑΝΤΟΠΟΥΛΟΣ Α.Ε.
Posted At: 26 July 2023 17:06
Conversation: ΑΝΑΚΟΙΝΩΣΗ ΓΙΑ ΤΙΣ ΑΠΟΦΑΣΕΙΣ ΓΕΝΙΚΗΣ ΣΥΝΕΛΕΥΣΗΣ
Posted To: DOLAnnouncements2

Subject: ΑΝΑΚΟΙΝΩΣΗ ΓΙΑ ΤΙΣ ΑΠΟΦΑΣΕΙΣ ΓΕΝΙΚΗΣ ΣΥΝΕΛΕΥΣΗΣ

Την Τετάρτη 26 Ιουλίου 2023 και ώρα 11:00 πραγματοποιήθηκε στην έδρα της Εταιρείας, Λεωφόρος Δημοκρατίας 3, Κερατσίνι, η 98η Ετήσια Τακτική Γενική Συνέλευση της «ΚΥΛΙΝΔΡΟΜΥΛΟΙ Κ. ΣΑΡΑΝΤΟΠΟΥΛΟΣ Α.Ε.».

Παρέστησαν νόμιμα πέντε (5) Μέτοχοι και Εκπρόσωποι Μετόχων κατέχοντες 2.294.654 μετοχές και ψήφους επί συνόλου 4.181.450 μετοχών και ψήφων, ήτοι Μέτοχοι εκπροσωπώντας το 54,877% του καταβεβλημένου Μετοχικού Κεφαλαίου της Εταιρείας.

Η Γενική Συνέλευση :

Για το 1ο Θέμα, ενέκρινε ομόφωνα με πλειοψηφία 100% των παριστάμενων και εκπροσωπούμενων μετόχων και ψήφων, ήτοι με 2.294.654 ψήφους υπέρ, τις Ετήσιες και Ενοποιημένες Οικονομικές Καταστάσεις της Εταιρείας και του Ομίλου αυτής για τη χρήση 2022, μετά της σχετικής Έκθεσης Διαχείρισης του Διοικητικού Συμβουλίου και της Έκθεσης Ελέγχου του Ορκωτού Ελεγκτή – Λογιστή και της δήλωσης εταιρικής διακυβέρνησης.

Για το 2ο Θέμα με ειδική ψηφοφορία ενέκρινε ομόφωνα με πλειοψηφία 100% των παριστάμενων και εκπροσωπούμενων μετόχων και ψήφων, ήτοι με 2.294.654 ψήφους υπέρ, την συνολική διαχείριση, σύμφωνα με το άρθρο 108 του Ν.4548/2018 και απήλλαξε ομόφωνα και με πλειοψηφία 100% των παριστάμενων και εκπροσωπούμενων μετόχων και ψήφων, ήτοι με 2.294.654 ψήφους υπέρ, τα Μέλη του Δ.Σ. και τους Ορκωτούς Ελεγκτές – Λογιστές από κάθε

ευθύνη αποζημίωσης για την εταιρική χρήση 2022, σύμφωνα με το άρθρο 117,παρ.1 περ. γ' του Ν.4548/2018.

Για το 3ο Θέμα υπεβλήθη στην Τακτική Γενική Συνέλευση, σύμφωνα με τις διατάξεις του άρθρου 44 παρ. 1 περ. θ' του ν. 4449/2017, όπως ισχύει μετά την τροποποίησή του από το άρθρο 74 παρ. 4 του ν. 4706/2020, και αναγνώσθηκε η Ετήσια Έκθεση Πεπραγμένων της Επιτροπής Ελέγχου για την εταιρική χρήση 2022 (01.01.2022-31.12.2022) με περιγραφή της πολιτικής βιώσιμης ανάπτυξης που ακολουθεί η Εταιρεία, με σκοπό την πλήρη, επαρκή και εμπειριστατωμένη ενημέρωση των μετόχων αναφορικά με το έργο της Επιτροπής κατά τη διάρκεια της κλειόμενης εταιρικής χρήσεως.

Για το 4ο Θέμα υπεβλήθη στην Τακτική Γενική Συνέλευση, σύμφωνα με τις διατάξεις του άρθρου 9 παρ. 5 του ν. 4706/2020, και αναγνώσθηκε η Έκθεση των Ανεξάρτητων μη Εκτελεστικών Μελών του Διοικητικού Συμβουλίου της Εταιρείας για την εταιρική χρήση 2022 (01.01.2022-31.12.2022).

Για το 5ο Θέμα ενέκρινε ομόφωνα με πλειοψηφία 100% των παριστάμενων και εκπροσωπούμενων μετόχων και ψήφων, ήτοι με 2.294.654 ψήφους υπέρ, τις αμοιβές Μελών του Δ.Σ. χρήσης 2022 και προενέκρινε ομόφωνα και με πλειοψηφία 100% των παριστάμενων και εκπροσωπούμενων μετόχων και ψήφων, ήτοι με 2.294.654 ψήφους υπέρ τις αμοιβές των Μελών του Δ.Σ. χρήσης 2023.

Για το 6ο Θέμα εξέλεξε ομόφωνα με πλειοψηφία 100% των παριστάμενων και εκπροσωπούμενων μετόχων και ψήφων, ήτοι με 2.294.654 ψήφους υπέρ, τον Ορκωτό Ελεγκτή – Λογιστή Σταμέλο Κωνσταντίνο (Αριθμός ΕΛΤΕ : 1779) ως Τακτικό και τον Ορκωτό Ελεγκτή – Λογιστή Ιωάννη Τέντε (Αριθμός ΕΛΤΕ : 1803) ως Αναπληρωματικό, αμφότεροι της «RSM Greece Ανώνυμη Εταιρεία Ορκωτοί Ελεγκτές Λογιστές και Σύμβουλοι Επιχειρήσεων», για τη χρήση 2023 και καθόρισε την αμοιβή τους.

Για το 7ο Θέμα εξέλεξε νέο 7μελές Δ.Σ., αποτελούμενο από τα εξής Μέλη: Κωνσταντίνο Σαραντόπουλο του Θεοδώρου, Θεόδωρο Σαραντόπουλο του Κωνσταντίνου, Λουκά Μουσμώτη του Σταύρου, Χρήστο Σιψή του Θωμά, Στέφανο Ιωάννου του Σωτηρίου, Πελαγία Χατζησάββα του Ανδρέα και Ιωάννη Ανδριτσόπουλο του Γεωργίου. Για τα ως άνω εκλεγέντα Μέλη του Δ.Σ., η Γενική Συνέλευση διαπίστωσε ότι πληρούν τόσο τα κριτήρια συλλογικής καταλληλότητας όσο και τα κριτήρια ατομικής καταλληλότητας της Πολιτικής Καταλληλότητας της Εταιρείας και του άρθρου 3 του Ν.4706/2020. Στο ως άνω εκλεγέν Δ.Σ. υπάρχει επαρκής εκπροσώπηση ανά φύλο σε ποσοστό που δεν υπολείπεται του 25% των Μελών του. Περαιτέρω

τα Μέλη του νεοεκλεγέντος Δ.Σ. πληρούν την προϋπόθεση της παρ. 4 του άρθρου 3 του Ν.4706/2020.

Στη συνέχεια, η Γενική Συνέλευση όρισε ως Ανεξάρτητα Μέλη του Διοικητικού Συμβουλίου τους κ.κ. Στέφανο Ιωάννου του Σωτηρίου, Πελαγία Χατζησάββα του Ανδρέα και Ιωάννη Ανδριτσόπουλου του Γεωργίου, αφού προηγουμένως διαπίστωσε την πλήρωση στο πρόσωπό τους των κριτηρίων ανεξαρτησίας του άρθρου 9 του Ν. 4706/2020. Με τον ορισμό των Ανεξάρτητων Μελών του Δ.Σ. εκπληρώνεται η επιταγή του άρθρου 5 του Ν. 4706/2020.

Η θητεία του νέου Δ.Σ. είναι τετραετής και μπορεί να παραταθεί μέχρι την εκλογή νέου Δ.Σ. από την Τακτική Γενική Συνέλευση για τη χρήση του 2026 που θα συνέλθει εντός του έτους 2027.

Η ως άνω απόφαση του 7^{ου} θέματος ελήφθη ομόφωνα με πλειοψηφία 100% των παριστάμενων και εκπροσωπούμενων μετόχων και ψήφων, ήτοι με 2.294.654 ψήφους υπέρ.

Για το 8ο Θέμα αποφάσισε ομόφωνα με πλειοψηφία 100% των παριστάμενων και εκπροσωπούμενων μετόχων και ψήφων, ήτοι με 2.294.654 ψήφους υπέρ, η Επιτροπή Ελέγχου να είναι τριμελής ανεξάρτητη επιτροπή, η οποία να αποτελείται από μη εκτελεστικά Μέλη του Διοικητικού Συμβουλίου και τρίτους, σύμφωνα με το άρθρο 44, παρ. 1 αβ του Ν. 4449/2017 όπως ισχύει.

Ως Μέλη της Επιτροπής Ελέγχου, αφού διαπίστωσε την πλήρωση των κριτηρίων ανεξαρτησίας του άρθρου 9 του Ν.4706/2020 για το τρίτο μη μέλος του Δ.Σ., εξέλεξε ομόφωνα με πλειοψηφία 100% των παριστάμενων και εκπροσωπούμενων μετόχων και ψήφων, ήτοι με 2.294.654 ψήφους υπέρ τους :

- Θεόδωρο Παπαηλιού του Νικολάου (Τρίτο-Μη Μέλος του Διοικητικού Συμβουλίου)
- Στέφανο Ιωάννου του Σωτηρίου (Ανεξάρτητο Μη Εκτελεστικό Μέλος του Δ.Σ.)
- Χρήστο Σιπή του Θωμά (Με εκτελεστικό Μέλος του Δ.Σ.)

Ο Πρόεδρος της Επιτροπής Ελέγχου θα οριστεί από τα Μέλη της κατά την συγκρότησή της σε Σώμα και θα είναι Ανεξάρτητος από την Εταιρεία, σύμφωνα με το άρθρο 9 του Ν.4706/2020.

Η θητεία της Επιτροπής Ελέγχου θα είναι τετραετής και ίση με τη θητεία του Δ.Σ.

Για το 9ο Θέμα συζήτησε και ψήφισε ομόφωνα με πλειοψηφία 100% των παριστάμενων και εκπροσωπούμενων μετόχων και ψήφων, ήτοι με 2.294.654 ψήφους υπέρ την Έκθεση Αποδοχών του άρθρου 112 του Ν.4548/2018 για τις καταβληθείσες αμοιβές προς τα Μέλη του Διοικητικού Συμβουλίου για την χρήση από 1.1.2022 έως 31.12.2022.

Για το 10ο Θέμα χορήγησε ομόφωνα με πλειοψηφία 100% των παριστάμενων και εκπροσωπούμενων μετόχων και ψήφων, ήτοι με 2.294.654 ψήφους υπέρ, άδεια σύμφωνα με το άρθρο 98 του Ν. 4548/2018 σε Μέλη του Διοικητικού Συμβουλίου και σε Διευθυντές της Εταιρείας για τη συμμετοχή τους σε Διοικητικά Συμβούλια ή στη Διεύθυνση εταιρειών εντός ή/και εκτός του Ομίλου που επιδιώκουν όμοιους ή παρεμφερείς σκοπούς με τους σκοπούς της Εταιρείας.

Για το 11ο Θέμα Δεν ελήφθησαν αποφάσεις. Υπήρξαν ανακοινώσεις σχετικά με την πορεία της Εταιρείας.

Η Εταιρεία θα δημοσιεύσει και θα αναρτήσει στην ιστοσελίδα της <http://www.ksarantopoulos.gr> ανακοίνωση με τα αναλυτικά αποτελέσματα της ψηφοφορίας για κάθε απόφαση που ελήφθη επί των ανωτέρω θεμάτων σύμφωνα με τα προβλεπόμενα στο άρθρο 133 παρ. 2 του Ν. 4548/2018.

From: ΕΛΓΕΚΑ Α.Ε.
Posted At: 26 July 2023 17:31
Conversation: ΑΝΑΚΟΙΝΩΣΗ ΣΥΜΦΩΝΑ ΜΕ ΤΟ ΑΡΘΡΟ 24 ΠΑΡ. 2 ΤΟΥ Ν.3461/2006
Posted To: DOLAnnouncements2

Subject: ΑΝΑΚΟΙΝΩΣΗ ΣΥΜΦΩΝΑ ΜΕ ΤΟ ΑΡΘΡΟ 24 ΠΑΡ. 2 ΤΟΥ Ν.3461/2006

ΒΙ.ΠΕ. Σίνδου - Θεσσαλονίκη, 26 Ιουλίου 2023

[ΑΝΑΚΟΙΝΩΣΗ ΣΥΜΦΩΝΑ ΜΕ ΤΟ ΑΡΘΡΟ 24 ΠΑΡ. 2 ΤΟΥ Ν.3461/2006](#)

From: ΕΛΓΕΚΑ Α.Ε.
Posted At: 26 July 2023 17:32
Conversation: ΓΝΩΣΤΟΠΟΙΗΣΗ ΣΥΝΑΛΛΑΓΩΝ
Posted To: DOLAnnouncements2

Subject: ΓΝΩΣΤΟΠΟΙΗΣΗ ΣΥΝΑΛΛΑΓΩΝ

ΒΙ.ΠΕ. Σίνδου - Θεσσαλονίκη, 26 Ιουλίου 2023

[ΓΝΩΣΤΟΠΟΙΗΣΗ ΣΥΝΑΛΛΑΓΩΝ](#)

From: ΕΛΓΕΚΑ Α.Ε.
Posted At: 26 July 2023 17:32
Conversation: ΑΝΑΚΟΙΝΩΣΗ ΣΥΜΦΩΝΑ ΜΕ ΤΟ ΑΡΘΡΟ 24 ΠΑΡ. 2 ΤΟΥ Ν.3461/2006
Posted To: DOLAnnouncements2

Subject: ΑΝΑΚΟΙΝΩΣΗ ΣΥΜΦΩΝΑ ΜΕ ΤΟ ΑΡΘΡΟ 24 ΠΑΡ. 2 ΤΟΥ Ν.3461/2006

ΒΙ.ΠΕ. Σίνδου - Θεσσαλονίκη, 26 Ιουλίου 2023

[ΑΝΑΚΟΙΝΩΣΗ ΣΥΜΦΩΝΑ ΜΕ ΤΟ ΑΡΘΡΟ 24 ΠΑΡ. 2 ΤΟΥ Ν.3461/2006](#)

From: ΕΛΓΕΚΑ Α.Ε.
Posted At: 26 July 2023 17:37
Conversation: ΓΝΩΣΤΟΠΟΙΗΣΗ ΣΥΝΑΛΛΑΓΩΝ
Posted To: DOLAnnouncements2

Subject: ΓΝΩΣΤΟΠΟΙΗΣΗ ΣΥΝΑΛΛΑΓΩΝ

ΒΙ.ΠΕ. Σίνδου - Θεσσαλονίκη, 26 Ιουλίου 2023

[ΓΝΩΣΤΟΠΟΙΗΣΗ ΣΥΝΑΛΛΑΓΩΝ](#)

From: ΕΛΛΗΝΙΚΑ ΧΡΗΜΑΤΙΣΤΗΡΙΑ Α.Ε.
Posted At: 26 July 2023 17:45
Conversation: Συναλλαγές της Eurobank Equities
Posted To: DOLAnnouncements2

Subject: Συναλλαγές της Eurobank Equities

Η Εταιρία Ελληνικά Χρηματιστήρια-Χρηματιστήριο Αθηνών Α.Ε. Συμμετοχών (ATHEX) ανακοινώνει σύμφωνα με τον Ν.3556/2007 και τις διατάξεις του Κανονισμού (ΕΕ) 596/2014 του Ευρωπαϊκού Κοινοβουλίου και του Συμβουλίου ότι η Eurobank Equities Α.Ε.Π.Ε.Υ. την ενημέρωσε ότι πραγματοποίησε τις εξής συναλλαγές:

α/α	Ημερομηνία γνωστοποίησης στην ΑΤΗΕΧ	Ημερομηνία συναλλαγής	Είδος συναλ.	Ποσότητα	Χρηματοπιστωτικό μέσο	Συνολική αξία (ευρώ)
1	18.07.2023	17.07.2023	Αγορά	500	Μετοχές ΕΧΑΕ (κο)	2.980,00
2	18.07.2023	17.07.2023	Πώληση	5	ΣΜΕ ΕΧΑΕ	3.020,00
3	19.07.2023	18.07.2023	Αγορά	500	Μετοχές ΕΧΑΕ (κο)	2.945,00
4	19.07.2023	18.07.2023	Πώληση	5	ΣΜΕ ΕΧΑΕ	2.980,00
5	20.07.2023	19.07.2023	Αγορά	1.000	Μετοχές ΕΧΑΕ (κο)	5.965,00
6	20.07.2023	19.07.2023	Πώληση	10	ΣΜΕ ΕΧΑΕ	6.050,00
7	25.07.2023	24.07.2023	Πώληση	500	Μετοχές ΕΧΑΕ (κο)	2.950,00
8	25.07.2023	24.07.2023	Αγορά	5	ΣΜΕ ΕΧΑΕ	2.975,00

Η Eurobank Equities Α.Ε.Π.Ε.Υ. πραγματοποίησε τις ανωτέρω συναλλαγές λόγω της ειδικής διαπραγμάτευσης που έχει αναλάβει στην αγορά παραγώγων σε Συμβόλαια Μελλοντικής Εκπλήρωσης (ΣΜΕ) με υποκείμενο τίτλο τη μετοχή της εταιρίας (σύμβολο μετοχής: ΕΧΑΕ).

Η γνωστοποίηση εκ μέρους της Eurobank Equities Α.Ε.Π.Ε.Υ. προς την εταιρεία και ακολούθως από την εταιρία προς τις αρχές της Κεφαλαιαγοράς, γίνεται επειδή ο κ. Κωνσταντίνος Βασιλείου είναι μη εκτελεστικό μέλος του Δ.Σ. της Eurobank Equities Α.Ε.Π.Ε.Υ. ενώ κατέχει ταυτόχρονα τη θέση του Μη Εκτελεστικού Μέλους του Δ.Σ. της ΑΤΗΕΧ (υπόχρεο πρόσωπο με βάση το Ν.3340/2005).

From: ΑΛΦΑ ASSET MANAGEMENT Α.Ε.Δ.Α.Κ.
Posted At: 26 July 2023 17:57
Conversation: ΑΝΑΚΟΙΝΩΣΗ
Posted To: DOLAnnouncements2

Subject: ΑΝΑΚΟΙΝΩΣΗ

Η τιμή για το ΑΔΑΚ για την ημερομηνία 27/07/2023 είναι 32.6914

Για τα στοιχεία ενεργητικού διαπραγματεύσιμου ΑΔΑΚ, παρακαλώ όπως λάβετε υπόψη το επισυναπτόμενο αρχείο.

[ETF Submission File](#)

From: ΜΟΤΟΔΥΝΑΜΙΚΗ Α.Ε.Ε.
Posted At: 26 July 2023 20:07
Conversation: ΣΧΟΛΙΑΣΜΟΣ ΕΞΑΜΗΝΙΑΙΩΝ ΟΙΚΟΝΟΜΙΚΩΝ ΑΠΟΤΕΛΕΣΜΑΤΩΝ 2023
Posted To: DOLAnnouncements2

Subject: ΣΧΟΛΙΑΣΜΟΣ ΕΞΑΜΗΝΙΑΙΩΝ ΟΙΚΟΝΟΜΙΚΩΝ ΑΠΟΤΕΛΕΣΜΑΤΩΝ 2023

Παρακαλούμε για τη δημοσίευση της παρούσας γνωστοποίησης προς ενημέρωση του κοινού. Βεβαιώνουμε ρητά και ανεπιφύλακτα ότι όλα τα στοιχεία και οι πληροφορίες που αποστέλλουμε είναι απολύτως πλήρη, ακριβή και επίκαιρα.

[ΜΟΤΟΔΥΝΑΜΙΚΗ_ΑΠΟΤΕΛΕΣΜΑΤΑ Α&αpos; ΕΞΑΜΗΝΟΥ 2023](#)

From: ΜΥΤΙΛΗΝΑΙΟΣ Α.Ε.
Posted At: 27 July 2023 08:42
Conversation: Flash Note Οικονομικών Αποτελεσμάτων Η1 2023
Posted To: DOLAnnouncements2

Subject: Flash Note Οικονομικών Αποτελεσμάτων Η1 2023

Δείτε παρακάτω:

[Flash Note Οικονομικών Αποτελεσμάτων Η1 2023](#)
[Δελτίο Τύπου - Flash Note Οικονομικών Αποτελεσμάτων Η1 2023](#)

From: TITAN CEMENT INTERNATIONAL S.A
Posted At: 27 July 2023 09:32
Conversation: Αποτελέσματα Α' Εξαμήνου 2023
Posted To: DOLAnnouncements2

Subject: Αποτελέσματα Α' Εξαμήνου 2023

Δείτε το συνημμένο αρχείο.

[Αποτελέσματα Α' Εξαμήνου 2023](#)

From: ΑΕΡΟΠΟΡΙΑ ΑΙΓΑΙΟΥ Α.Ε.
Posted At: 27 July 2023 09:33
Conversation: ΑΝΑΚΟΙΝΩΣΗ ΓΙΑ ΤΙΣ ΑΠΟΦΑΣΕΙΣ ΓΕΝΙΚΗΣ ΣΥΝΕΛΕΥΣΗΣ
Posted To: DOLAnnouncements2

Subject: ΑΝΑΚΟΙΝΩΣΗ ΓΙΑ ΤΙΣ ΑΠΟΦΑΣΕΙΣ ΓΕΝΙΚΗΣ ΣΥΝΕΛΕΥΣΗΣ

Αποφάσεις της Τακτικής Γενικής Συνέλευσης των μετόχων της Εταιρείας «Αεροπορία Αιγαίου Ανώνυμη Αεροπορική Εταιρεία» της 26ης Ιουλίου 2023

[ΑΝΑΚΟΙΝΩΣΗ ΓΙΑ ΤΙΣ ΑΠΟΦΑΣΕΙΣ ΓΕΝΙΚΗΣ ΣΥΝΕΛΕΥΣΗΣ](#)

From: ΠΛΑΣΤΙΚΑ ΘΡΑΚΗΣ ΕΤΑΙΡΙΑ ΣΥΜΜΕΤΟΧΩΝ Α.Ε.Ε.
Posted At: 27 July 2023 10:05
Conversation: Ανακοίνωση Αγοράς Ιδίων Μετοχών
Posted To: DOLAnnouncements2

Subject: Ανακοίνωση Αγοράς Ιδίων Μετοχών

Πλαστικά Θράκης Εταιρεία Συμμετοχών Α.Ε.Ε.

27.7.2023

Η εταιρεία Πλαστικά Θράκης Εταιρεία Συμμετοχών Α.Ε.Ε. ανακοινώνει ότι κατ' εφαρμογή του άρθρου 49 του ν. 4548/2018, του Κανονισμού (ΕΕ) 596/2014 του Ευρωπαϊκού Κοινοβουλίου και του Συμβουλίου της 16ης Απριλίου 2014 και του κατ' εξουσιοδότηση Κανονισμού (ΕΕ) 2016/1052 της 8ης Μαρτίου 2016 της Ευρωπαϊκής Επιτροπής, προέβη στην 26 Ιουλίου 2023 σε αγορά 1.000 ιδίων μετοχών μέσω του μέλους του Χρηματιστηρίου Αθηνών ΒΕΤΑ Χρηματιστηριακή Α.Ε.Π.Ε.Υ, με μέση τιμή κτήσης 5,22 Ευρώ ανά μετοχή και συνολική αξία της συναλλαγής 5.216,80 Ευρώ, σε εκτέλεση της σχετικής απόφασης της Τακτικής Γενικής Συνέλευσης των μετόχων της 24ης Μαΐου 2023.

From: ΓΕΝΙΚΗ ΕΜΠΟΡΙΟΥ & ΒΙΟΜΗΧΑΝΙΑΣ
Posted At: 27 July 2023 10:27
Conversation: ΑΝΑΚΟΙΝΩΣΗ ΡΥΘΜΙΖΟΜΕΝΗΣ ΠΛΗΡΟΦΟΡΙΑΣ ΤΟΥ Ν.
3556/2007: Γνωστοποίηση συναλλαγών
Posted To: DOLAnnouncements2

Subject: ΑΝΑΚΟΙΝΩΣΗ ΡΥΘΜΙΖΟΜΕΝΗΣ ΠΛΗΡΟΦΟΡΙΑΣ ΤΟΥ Ν.
3556/2007: Γνωστοποίηση συναλλαγών

Η εταιρία «ΓΕΝΙΚΗ ΕΜΠΟΡΙΟΥ & ΒΙΟΜΗΧΑΝΙΑΣ Α.Ε.», σύμφωνα με τις διατάξεις του Ν. 3556/2007 (άρθρα 3 (ιστ), (ββ) και 21), σε συνδυασμό με το άρθρο 11 της απόφασης 1/434/03.07.2007 της Επιτροπής Κεφαλαιαγοράς και το άρθρο 19 του Κανονισμού (ΕΕ) αριθ. 596/2014 του Ευρωπαϊκού Κοινοβουλίου και του Συμβουλίου της 16^{ης} Απριλίου 2014, ενημερώνει το επενδυτικό κοινό ότι η Κα **Μαυρουδή Παναγιώτα** του Δημητρίου, εκτελεστικό μέλος του Διοικητικού Συμβουλίου της εταιρίας (υπόχρεο πρόσωπο με βάση το άρθρο 19 του κανονισμού), ενημέρωσε την εταιρία ότι κατά την συνεδρίαση του Χ.Α. της 26-07-2023 προέβη στην αγορά 613 ονομαστικών κοινών μετοχών της εταιρίας, συνολικής αξίας Ευρώ 982,45.

From: ALPHA TRUST ΑΝΔΡΟΜΕΔΑ Α.Ε.Ε.Χ.
Posted At: 27 July 2023 11:31
Conversation: ΓΝΩΣΤΟΠΟΙΗΣΗ ΑΠΟΦΑΣΗΣ ΓΙΑ ΤΗΝ ΑΓΟΡΑ ΙΔΙΩΝ ΜΕΤΟΧΩΝ
Posted To: DOLAnnouncements2

Subject: ΓΝΩΣΤΟΠΟΙΗΣΗ ΑΠΟΦΑΣΗΣ ΓΙΑ ΤΗΝ ΑΓΟΡΑ ΙΔΙΩΝ ΜΕΤΟΧΩΝ

Ως συνημμένο

[ΑΓΟΡΑ ΙΔΙΩΝ ΜΕΤΟΧΩΝ 26.07.23](#)

From: ΑΔΜΗΕ ΣΥΜΜΕΤΟΧΩΝ Α.Ε.
Posted At: 27 July 2023 13:00
Conversation: Ανακοίνωση Σημαντικών Γεγονότων
Posted To: DOLAnnouncements2

Subject: Ανακοίνωση Σημαντικών Γεγονότων

Ανακοίνωση Σημαντικών Γεγονότων

[Ανακοίνωση Σημαντικών Γεγονότων](#)

From: ΔΕΗ Α.Ε.
Posted At: 27 July 2023 15:54
Conversation: Ανακοίνωση - Ρυθμιζόμενη πληροφορία
Posted To: DOLAnnouncements2

Subject: Ανακοίνωση - Ρυθμιζόμενη πληροφορία

Δείτε την ανακοίνωση

[Ανακοίνωση](#)

From: ALPHA ΥΠΗΡΕΣΙΩΝ ΚΑΙ ΣΥΜΜΕΤΟΧΩΝ Α.Ε.
Posted At: 27 July 2023 16:26
Conversation: Δελτίο Τύπου Τακτικής Γενικής Συνέλευσης των Μετόχων της Alpha Services and Holdings
Posted To: DOLAnnouncements2

Subject: Δελτίο Τύπου Τακτικής Γενικής Συνέλευσης των Μετόχων της Alpha Services and Holdings

Δελτίο Τύπου Τακτικής Γενικής Συνέλευσης των Μετόχων της Alpha Services and Holdings

[ΔΕΛΤΙΟ ΤΥΠΟΥ](#)

Ομολογιακά Δάνεια Επιχειρήσεων – Οργανωμένη Αγορά (Μη Μετατρέψιμα)

Πλήθος Εισηγμένων Ομολογιών	Ονομαστική αξία	Τιμή έκδοσης	Σημερινό επιτόκιο	Ημερ. λήξης	Διάρκεια (έτη)	Σημείωση	Τοκομερίδιο		Μον. Διαπρα.	Ομόλογα Επιχειρήσεων	Δεδ. Τόκος	Αποδ. Λήξη	Κατωτ Τιμή	Ανωτ Τιμή	Τιμή κλεισ. Προηγ.	Κλείσιμο-ημ/νία	Όγκος	Αξία Συναλλαγών	Τελευταία εντολή				
							Κοινό	Προτιμησιακό											Τιμή	Αγορ./ Πώλ.	Ημερομηνία	λαχ έτους	Μεγ έτους
100,000	1,000.00	1,000.00	2.95	11/02/2027	5	---	3	---	1	SAFE BULKERS PARTICIPATIONS PLC (Μη μετατρέψιμο)	13.7667	3.8270	96.7000	96.7000	96.7000	25/07/2023	1,000	980.77	95.0000	A	27/07/2023	89.9269	97.9500
320,000	1,000.00	1,000.00	3.40	21/07/2027	7	---	7	---	1	LAMDA DEVELOPMENT A.E. (Μη μετατρέψιμο)	0.9444	4.8650	93.2500	93.7000	93.3429	26/07/2023	74,000	69,262.89	93.3000	A	27/07/2023	91.4001	95.5000
200,000	1,000.00	1,000.00	2.10	27/10/2027	7	---	6	---	1	Ο.Π.Α.Π. Α.Ε. (Μη μετατρέψιμο)	5.5417	3.8480	92.7000	92.7000	92.7800	26/07/2023	14,000	13,055.58	92.1300	A	27/07/2023	91.3710	95.4000
200,000	1,000.00	1,000.00	1.90	23/03/2028	7	---	5	---	1	ΜΟΤΟΡ ΟΙΛ ΔΙΥΛΙΣΤΗΡΙΑ ΚΟΡΙΝΘΟΥ ΑΕ (Μη μετατρέψιμο)	6.8611	3.8780	91.4001	91.4001	91.4001	26/07/2023	4,000	3,683.45	91.4100	A	27/07/2023	87.5500	92.6000
100,000	1,000.00	1,000.00	2.70	25/05/2026	5	---	5	---	1	COSTAMARE PARTICIPATIONS PLC (Μη μετατρέψιμο)	5.0250	3.9020	96.3000	96.3000	96.6000	26/07/2023	2,000	1,936.05	96.2200	A	27/07/2023	92.1400	97.0000
300,000	1,000.00	1,000.00	2.30	20/07/2028	7	---	5	---	1	ΠΡΟΝΤΕΑ ΑΕΕΑΠ (Μη μετατρέψιμο)	0.7028	5.3920	86.6000	86.8000	86.7089	26/07/2023	127,000	110,209.52	86.7001	A	27/07/2023	82.0100	86.8000
150,000	1,000.00	1,000.00	2.65	22/10/2026	5	---	4	---	1	CPLP SHIPPING HOLDINGS PLC (Μη μετατρέψιμο)	7.2139	4.7830	93.3000	93.3006	93.3001	26/07/2023	9,000	8,461.94	93.1300	A	27/07/2023	92.5500	96.0000
250,000	1,000.00	1,000.00	2.45	16/11/2028	7	---	4	---	1	ΕΛΒΑΛΧΑΛΚΟΡ Α.Ε. (Μη μετατρέψιμο)	5.1722	4.1610	91.7000	91.8000	91.7000	26/07/2023	35,000	32,283.02	90.5001	A	27/07/2023	85.6375	92.0000
500,000	1,000.00	1,000.00	2.75	03/07/2027	7	---	7	---	1	ΓΕΚ ΤΕΡΝΑ Α.Ε. (Μη μετατρέψιμο)	2.1389	4.5630	92.5000	92.6996	92.5600	26/07/2023	119,000	110,428.70	92.4000	A	27/07/2023	86.8000	94.4535
300,000	1,000.00	1,000.00	2.30	14/12/2028	7	---	4	---	1	ΓΕΚ ΤΕΡΝΑ Α.Ε. (Μη μετατρέψιμο)	3.0028	4.8990	88.0000	88.8895	88.0000	26/07/2023	9,000	8,000.38	87.6002	A	27/07/2023	82.1339	90.3500
175,000	1,000.00	1,000.00	3.40	26/07/2024	5	---	9	---	1	ΑΤΤΙCΑ Α.Ε. ΣΥΜΜΕΤΟΧΩΝ (Μη μετατρέψιμο)	0.4722	4.1830	98.6003	99.0000	98.6764	25/07/2023	84,000	82,927.88	98.9500	A	27/07/2023	96.6179	99.4500
230,000	1,000.00	1,000.00	4.70	12/07/2029	7	---	3	---	1	LAMDA DEVELOPMENT A.E. (Μη μετατρέψιμο)	2.4806	4.5380	99.1000	99.7500	99.7000	26/07/2023	60,000	59,853.23	99.0001	A	27/07/2023	94.9889	101.0000
100,000	1,000.00	1,000.00	4.40	26/07/2029	7	---	3	---	1	CPLP SHIPPING HOLDINGS PLC (Μη μετατρέψιμο)	0.6111	4.4620	98.7496	98.7500	98.7498	26/07/2023	5,000	4,940.54	98.5000	A	27/07/2023	97.2369	100.8000
200,000	1,000.00	1,000.00	3.60	12/03/2026	7	---	9	---	1	ΑΕΡΟΠΟΡΙΑ ΑΙΓΑΙΟΥ Α.Ε. (Μη μετατρέψιμο)	14.0000	3.7760	98.0111	98.2000	98.1146	26/07/2023	60,000	59,708.78	98.3000	A	27/07/2023	95.6301	98.9000
150,000	1,000.00	1,000.00	2.60	22/10/2026	7	---	8	---	1	ΤΕΡΝΑ ΕΝΕΡΓΕΙΑΚΗ Μ.Α.Ε.Χ. (Μη μετατρέψιμο)	7.0778	4.5430	93.1101	93.2100	93.1567	26/07/2023	15,000	14,079.67	93.1200	A	27/07/2023	92.5000	95.7400
100,000	1,000.00	1,000.00	2.80	25/01/2027	5	---	4	---	1	ΠΡΕΜΙΑ Α.Ε. (Μη μετατρέψιμο)	0.4667	4.4040	---	---	---	26/07/2023	---	---	94.0000	A	27/07/2023	87.6862	95.9899
500,000	1,000.00	1,000.00	4.00	10/07/2030	7	---	1	---	1	ΜΥΤΙΛΗΝΑΙΟΣ Α.Ε. (Μη μετατρέψιμο)	2.3333	3.9980	99.9700	99.9900	99.9700	26/07/2023	287,000	287,587.67	99.9000	A	27/07/2023	99.8000	100.0700
120,000	1,000.00	1,000.00	3.95	04/04/2025	7	---	11	---	1	ΓΕΚ ΤΕΡΝΑ Α.Ε. (Μη μετατρέψιμο)	12.9472	3.7690	99.0000	99.0000	99.0000	26/07/2023	13,000	13,038.31	99.2000	A	27/07/2023	97.5523	100.5000

Σημειώσεις Εταιρικών Ομολόγων

Ο Όγκος Συναλλαγών υπολογίζεται ως (Τεμάχια) * (Ονομαστική Τιμή). Η Αξία Συναλλαγών υπολογίζεται ως (Τεμάχια) * (Ονομαστική Τιμή) * (Τιμή %) + (Δεδουλευμένοι Τόκοι).

Οι τιμές συναλλαγών των ομολόγων υπολογίζονται ως ποσοστό επί τοις εκατό (%) της ονομαστικής τους τιμής.

Όλα τα ομόλογα έχουν Ονομαστική Αξία εκπεφρασμένη σε Ευρώ (εκτός εάν σημειώνεται διαφορετικά).

Ομολογιακά Δάνεια Επιχειρήσεων – Οργανωμένη Αγορά (Μη Μετατρέψιμα)

Πλήθος Εισηγμένων Ομολογιών	Ονομαστική αξία	Τιμή έκδοσης	Σημερινό επιτόκιο	Ημερ. λήξης	Διάρκεια (έτη)	Σημείωση	Τοκομερίδιο		Μον. Διασπ.	Ομόλογα Επιχειρήσεων	Δεδ. Τόκος Αποδ./Λήξη		Κατωτ Τιμή	Ανωτ Τιμή	Τιμή κλεισ. Προηγ.	Κλείσιμο-ημ/νία	Όγκος	Αξία Συναλλαγών	Τελευταία εντολή			Μεγ έτους		
							Κοινό	Προτιμησιακό			Δεδ.	Αποδ.							Λήξη	Τιμή	Αγορ./ Πώλ.		Ημερομηνία	λαχ
120,000	1,000.00	1,000.00	2.65	06/12/2028	7	---	4	---	1	ΝΟΒΑΛ ΠΡΟΠΕΡΤΥ ΑΕΕΑΠ (Μη μετατρέψιμο)	4.0486	4.8540	89.1001	90.1000	89.5910	89.3500	26/07/2023	63,000	56,904.01	89.1000	A	27/07/2023	84.3700	90.8700

Σημειώσεις Εταιρικών Ομολόγων

Ο Όγκος Συναλλαγών υπολογίζεται ως (Τεμάχια) * (Ονομαστική Τιμή). Η Αξία Συναλλαγών υπολογίζεται ως (Τεμάχια) * (Ονομαστική Τιμή) * (Τιμή %) + (Δεδουλευμένοι Τόκοι).

Οι τιμές συναλλαγών των ομολόγων υπολογίζονται ως ποσοστό επί τοις εκατό (%) της ονομαστικής τους τιμής.

Όλα τα ομόλογα έχουν Ονομαστική Αξία εκπεφρασμένη σε Ευρώ (εκτός εάν σημειώνεται διαφορετικά).

Ομόλογα Ελληνικού Δημοσίου

Πλήθος Εισηγμ. Ομολογιών	Ονομ. αξία	Σημερινό επιτόκιο	Υπολογισμός Δεδουλευμένων	Ημερ/νία Λήξης [1]	Διάρκεια (έτη)	Σημείωση	Ημερομηνία Πληρ.	Αξία τρέχοντος	Μον. Διασπ.	Ομόλογα Ελληνικού Δημοσίου	Κατωτ Τιμή	Ανωτ Τιμή	Τιμή κλειστ.	Προηγ. Κλείσιμο-ημ/νία	Όγκος	Αξία Συναλλαγών	Τελευταία εντολή Αγορ./ Πώλ. Ημερομηνία
4,500,000	1,000.00	1.88	Πργμ/Πργμ	04/02/2035	15	---	04/02	1.88	1	ΟΕΔ-ΣΤΘ-040235-15X-1,875-1,000	---	---	---	---	---	---	---
2,500,000	1,000.00	3.45	Πργμ/Πργμ	02/04/2024	5	---	02/04	3.45	1	ΟΕΔ-ΣΤΘ-020424-05X-3,450-1,000	---	---	---	---	---	---	---
6,000,000	1,000.00	0.75	Πργμ/Πργμ	18/06/2031	10	---	18/06	0.75	1	ΟΕΔ-ΣΤΘ-180631-10X-0,750-1,000	---	---	---	---	---	---	---
2,500,000	1,000.00	3.88	Πργμ/Πργμ	15/06/2028	5	---	15/06	3.88	1	ΟΕΔ-ΣΤΘ-150628-05X-3,875-1,000	---	---	---	---	---	---	---
5,962,747,327	1.00	3.75	Πργμ/Πργμ	30/01/2028	10	---	/02 - 01/02 - 31/	3.75	1	ΟΕΔ-ΣΤΘ-300128-10X-3,750-1,00	---	---	---	85.4610 13/07/2018	---	---	1.0000 A 28/11/2018
7,067,309,386	1.00	3.90	Πργμ/Πργμ	30/01/2033	15	---	/02 - 01/02 - 31/	3.90	1	ΟΕΔ-ΣΤΘ-300133-15X-3,900-1,00	---	---	---	78.6730 13/07/2018	---	---	1.0000 A 28/11/2018
5,622,848,349	1.00	4.00	Πργμ/Πργμ	30/01/2037	19	---	/02 - 01/02 - 31/	4.00	1	ΟΕΔ-ΣΤΘ-300137-19X-4,000-1,00	---	---	---	77.0370 13/07/2018	---	---	1.0000 A 28/11/2018
5,476,770,669	1.00	4.20	Πργμ/Πργμ	30/01/2042	24	---	/02 - 01/02 - 31/	4.20	1	ΟΕΔ-ΣΤΘ-300142-24X-4,200-1,00	---	---	---	77.7640 13/07/2018	---	---	1.0000 A 28/11/2018
48,794,718	1.00	4.30	Πργμ/Πργμ	24/02/2024	12	---	24/02	4.30	1	ΟΕΔ-ΣΤΘ-240224-12X-2,000-1,00	---	---	---	10.0000 22/06/2015	---	---	---
40,248,141	1.00	4.30	Πργμ/Πργμ	24/02/2025	13	---	24/02	4.30	1	ΟΕΔ-ΣΤΘ-240225-13X-2,000-1,00	---	---	---	10.0000 22/06/2015	---	---	---
59,586,043	1.00	4.30	Πργμ/Πργμ	24/02/2026	14	---	24/02	4.30	1	ΟΕΔ-ΣΤΘ-240226-14X-2,000-1,00	---	---	---	10.0000 22/06/2015	---	---	---
41,118,344	1.00	4.30	Πργμ/Πργμ	24/02/2027	15	---	24/02	4.30	1	ΟΕΔ-ΣΤΘ-240227-15X-2,000-1,00	---	---	---	10.0000 22/06/2015	---	---	---
45,137,734	1.00	4.30	Πργμ/Πργμ	24/02/2028	16	---	24/02	4.30	1	ΟΕΔ-ΣΤΘ-240228-16X-2,000-1,00	---	---	---	10.0000 22/06/2015	---	---	---
61,768,888	1.00	4.30	Πργμ/Πργμ	24/02/2029	17	---	24/02	4.30	1	ΟΕΔ-ΣΤΘ-240229-17X-2,000-1,00	---	---	---	10.0000 22/06/2015	---	---	---
54,567,744	1.00	4.30	Πργμ/Πργμ	24/02/2030	18	---	24/02	4.30	1	ΟΕΔ-ΣΤΘ-240230-18X-2,000-1,00	---	---	---	10.0000 22/06/2015	---	---	---
37,541,515	1.00	4.30	Πργμ/Πργμ	24/02/2031	19	---	24/02	4.30	1	ΟΕΔ-ΣΤΘ-240231-19X-2,000-1,00	---	---	---	10.0000 22/06/2015	---	---	---
37,558,317	1.00	4.30	Πργμ/Πργμ	24/02/2032	20	---	24/02	4.30	1	ΟΕΔ-ΣΤΘ-240232-20X-2,000-1,00	---	---	---	10.0000 22/06/2015	---	---	---
37,473,732	1.00	4.30	Πργμ/Πργμ	24/02/2033	21	---	24/02	4.30	1	ΟΕΔ-ΣΤΘ-240233-21X-2,000-1,00	---	---	---	10.0000 22/06/2015	---	---	---
33,888,293	1.00	4.30	Πργμ/Πργμ	24/02/2034	22	---	24/02	4.30	1	ΟΕΔ-ΣΤΘ-240234-22X-2,000-1,00	---	---	---	10.0000 22/06/2015	---	---	---
35,177,800	1.00	4.30	Πργμ/Πργμ	24/02/2035	23	---	24/02	4.30	1	ΟΕΔ-ΣΤΘ-240235-23X-2,000-1,00	---	---	---	10.0000 22/06/2015	---	---	---
35,547,268	1.00	4.30	Πργμ/Πργμ	24/02/2036	24	---	24/02	4.30	1	ΟΕΔ-ΣΤΘ-240236-24X-2,000-1,00	---	---	---	10.0000 22/06/2015	---	---	---
40,246,306	1.00	4.30	Πργμ/Πργμ	24/02/2037	25	---	24/02	4.30	1	ΟΕΔ-ΣΤΘ-240237-25X-2,000-1,00	---	---	---	10.0000 22/06/2015	---	---	---
37,643,952	1.00	4.30	Πργμ/Πργμ	24/02/2038	26	---	24/02	4.30	1	ΟΕΔ-ΣΤΘ-240238-26X-2,000-1,00	---	---	---	10.0000 22/06/2015	---	---	---
36,977,100	1.00	4.30	Πργμ/Πργμ	24/02/2039	27	---	24/02	4.30	1	ΟΕΔ-ΣΤΘ-240239-27X-2,000-1,00	---	---	---	10.0000 22/06/2015	---	---	---
41,615,000	1.00	4.30	Πργμ/Πργμ	24/02/2040	28	---	24/02	4.30	1	ΟΕΔ-ΣΤΘ-240240-28X-2,000-1,00	---	---	---	10.0000 22/06/2015	---	---	---
42,227,208	1.00	4.30	Πργμ/Πργμ	24/02/2041	29	---	24/02	4.30	1	ΟΕΔ-ΣΤΘ-240241-29X-2,000-1,00	---	---	---	10.0000 22/06/2015	---	---	---
68,288,487	1.00	4.30	Πργμ/Πργμ	24/02/2042	30	---	24/02	4.30	1	ΟΕΔ-ΣΤΘ-240242-30X-2,000-1,00	---	---	---	10.0000 22/06/2015	---	---	---
4,000,000	1,000.00	3.88	Πργμ/Πργμ	12/03/2029	10	---	12/03	3.88	1	ΟΕΔ-ΣΤΘ-120329-10X-3,875-1,0000	---	---	---	---	---	100.0000	A 15/10/2019
4,500,000	1,000.00	0.00	Πργμ/Πργμ	12/02/2026	5	---	12/02	0.00	1	ΟΕΔ-ΣΤΘ-120226-05X-0,000-1,000	---	---	---	---	---	---	---
3,000,000	1,000.00	3.38	Πργμ/Πργμ	15/02/2025	7	---	15/02	3.38	1	ΟΕΔ-ΣΤΘ-150225-07X-3,375-1,000	---	---	---	---	---	---	---
964,000	1,000.00	3.25	Πργμ/Πργμ	20/03/2025	6	---	20/03	3.25	1	ΟΕΔ-ΣΤΘ-200325-06X-3,250-1,000	---	---	---	---	---	---	---
2,100,000	1,000.00	3.55	Πργμ/Πργμ	20/03/2026	7	---	20/03	3.55	1	ΟΕΔ-ΣΤΘ-200326-07X-3,550-1,000	---	---	---	---	---	---	---
40,000	1,000.00	2.18	FLR Πργμ/360	16/09/2023	1	---	16/03 - 16/09	---	1	ΟΕΔ-ΚΥΜ-160923-01X-2,178-1,000	---	---	---	---	---	---	---
5,500,000	1,000.00	1.50	Πργμ/Πργμ	18/06/2030	10	---	18/06	1.50	1	ΟΕΔ-ΣΤΘ-180630-10X-1,500-1,000	---	---	---	---	---	---	---

Σημειώσεις Ομολόγων Ελλ. Δημοσίου

Ο Όγκος Συναλλαγών υπολογίζεται ως (Τεμάχια) * (Ονομαστική Τιμή). Η Αξία Συναλλαγών υπολογίζεται ως (Τεμάχια) * (Ονομαστική Τιμή) * (Τιμή %) + (Δεδουλευμένοι Τόκοι)

Η Αξία του τρέχοντος τοκομεριδίου για τις εκδόσεις Ονομαστικής Αξίας 0,01 ευρώ, αναφέρεται σε Ονομαστική Αξία 100 ευρώ.

FLR (= Floating Interest Rate) Ομόλογο Μεταβλητού Επιτοκίου.

[1] - Η Ημερομηνία Λήξης της τοκοφόρου περιόδου και η Ημερομηνία Πληρωμής του τοκομεριδίου.

Ομόλογα Ελληνικού Δημοσίου

Πλήθος Εισηγμ. Ομολογιών	Ονομ. αξία	Σημερινό επιτόκιο	Υπολογισμός Δεδουλευμένων	Ημερ/νία Λήξης [1]	Διάρκεια (έτη)	Σημείωση	Ημερομηνία Πληρ.	Αξία τρέχοντος	Μον. Διαπρ.	Ομόλογα Ελληνικού Δημοσίου	Κατωτ Τιμή	Ανωτ Τιμή	Τιμή κλεισ.	Προηγ. Κλείσιμο-ημ/νία	Όγκος	Αξία Συναλλαγών	Τελευταία εντολή Αγορ./ Πώλ. Ημερομηνία
3,500,000	1,000.00	4.38	Πργμ/Πργμ	18/07/2038	15	---	18/07	4.38	1	ΟΕΔ-ΣΤΘ-180738-15X-4,375-1,000	---	---	---	---	---	---	---
5,364,250	1,000.00	3.25	Πργμ/Πργμ	20/03/2050	30	---	20/03	3.25	1	ΟΕΔ-ΣΤΘ-200350-30X-3,250-1,000	---	---	---	---	---	---	---
3,924,361	1,000.00	2.00	Πργμ/Πργμ	22/04/2027	7	---	22/04	2.00	1	ΟΕΔ-ΣΤΘ-220427-07X-2,000-1,000	---	---	---	---	---	---	99.9000 A 22/04/2020
2,500,000	1,000.00	1.88	Πργμ/Πργμ	23/07/2026	7	---	23/07	1.88	1	ΟΕΔ-ΣΤΘ-230726-07X-1,875-1,000	---	---	---	---	---	---	---
4,050,000	1,000.00	4.25	Πργμ/Πργμ	15/06/2033	10	---	15/06	4.25	1	ΟΕΔ-ΣΤΘ-150633-10X-4,250-1,000	---	---	---	---	---	---	---
3,500,000	1,000.00	1.88	Πργμ/Πργμ	24/01/2052	30	---	24/01	1.88	1	ΟΕΔ-ΣΤΘ-240152-30X-1,875-1,000	---	---	---	---	---	---	---
3,700,000	1,000.00	1.75	Πργμ/Πργμ	18/06/2032	10	---	18/06	1.75	1	ΟΕΔ-ΣΤΘ-180632-10X-1,750-1,000	---	---	---	---	---	---	---
2,200,000	1,000.00	1.13	FLR Πργμ/360	15/12/2027	5	---	- 15/12 - 15/03 -	---	1	ΟΕΔ-ΚΥΜ-151227-05X-1,130-1,000	---	---	---	---	---	---	102.1600 A 30/12/2022

Σημειώσεις Ομολόγων Ελλ. Δημοσίου

Ο Όγκος Συναλλαγών υπολογίζεται ως (Τεμάχια) * (Ονομαστική Τιμή). Η Αξία Συναλλαγών υπολογίζεται ως (Τεμάχια) * (Ονομαστική Τιμή) * (Τιμή %) + (Δεδουλευμένοι Τόκοι)

Η Αξία του τρέχοντος τοκομεριδίου για τις εκδόσεις Ονομαστικής Αξίας 0,01 ευρώ, αναφέρεται σε Ονομαστική Αξία 100 ευρώ.

FLR (= Floating Interest Rate) Ομόλογο Μεταβλητού Επιτοκίου.

[1] - Η Ημερομηνία Λήξης της τοκοφόρου περιόδου και η Ημερομηνία Πληρωμής του τοκομεριδίου.

Έντοκα Γραμμάτια & Zero Coupon Ομόλογα Ελληνικού Δημοσίου

Ημερ/νία	Διάρκειας 13 εβδομάδων									Διάρκειας 26 εβδομάδων									Διάρκειας 52 εβδομάδων								
	Ημερ/νία Λήξης	Αρχικό Επιτόκιο	Πλήθος Εισηγμένων	Ονομ/κή αξία	Τιμή έκδοσης	Τελευταία Τιμή	Συναλλαγή Ημερομηνία	Όγκος Συναλλαγών	Σημ.	Ημερ/νία Λήξης	Αρχικό Επιτόκιο	Πλήθος Εισηγμένων	Ονομ/κή αξία	Τιμή έκδοσης	Τελευταία Τιμή	Συναλλαγή Ημερομηνία	Όγκος Συναλλαγών	Σημ.	Ημερ/νία Λήξης	Αρχικό Επιτόκιο	Πλήθος Εισηγμένων	Ονομ/κή αξία	Τιμή έκδοσης	Τελευταία Τιμή	Συναλλαγή Ημερομηνία	Όγκος Συναλλαγών	Σημ.
09/09/2022	---	---	---	---	---	---	---	---	---	---	---	---	---	---	---	---	---	---	08/09/2023	1.97	1,000,000	1,000.00	980.47	---	---	---	---
09/12/2022	---	---	---	---	---	---	---	---	---	---	---	---	---	---	---	---	---	---	08/12/2023	2.73	600,000	1,000.00	973.10	---	---	---	---
10/03/2023	---	---	---	---	---	---	---	---	---	---	---	---	---	---	---	---	---	---	08/03/2024	3.75	1,000,000	1,000.00	963.46	---	---	---	---
09/06/2023	---	---	---	---	---	---	---	---	---	---	---	---	---	---	---	---	---	---	07/06/2024	3.84	1,600,000	1,000.00	962.60	---	---	---	---

Ημερήσιο Δελτίο Τιμών

Έτος: 144 Αύξων Αριθμός Συνεδρίασης: 141

Ενότητα 5: Ομόλογα Ελληνικού Δημοσίου Διαπραγματεύσιμα με τη Μέθοδο Εκφώνησης - Αντιφώνησης

Πέμπτη, 27 Ιουλίου, 2023

Ομόλογα σε Κυκλοφορία	Νόμισμα / Ελάχιστη διαπραγ.	Ημερομηνία Πληρ.	Αξία τρέχοντος τοκομεριδίου	Σημείωση	Τοκομερίδιο	Μονάδα διαπίσης	Ημερ/νία Έκδοσης	Διάρκεια (έτη)	Σημερινό επιτόκιο	Υ.Δ.Τ σε ημέρες	Ομόλογα	Τελευταία τιμή προηγ.	Τελευ. Τιμή	Εκφ. τοις μετρητοίς (€) Αγορ. / Πώλ Ημερομηνία	Συναλλαγές σε τμχ	Ελάχιστο ζωής	Μέγιστο ζωής		
Νομικών Προσώπων και Εταιρειών σε Συνάλλαγμα και Ευρο																			
0	GBP / 10	01/12	0.25	---	66	1	01/12/1928	100	2.5	360	Ε.Κ.Τ.Ε.	---	---	---	---	---	---		
103,746	GBP / 10	01/12	0.25	---	64	1	01/12/1930	98	2.5	360	Ε.Κ.Τ.Ε. σειρά	2.27	05/02/1996	2.27	Π	05/02/1996	---	2.27	2.27

Σημειώσεις Ομολόγων Ελλ. Δημοσίου

Υ.Δ.Τ: Υπολογισμός Δεδουλευμένων Τόκων.

FLR (= Floating Interest Rate) Ομόλογο Μεταβλητού Επιτοκίου.

Η ελάχιστη διαπραγματεύσιμη Ονομαστική Αξία για όλους τους Άυλους Τίτλους του Δημοσίου είναι τα 100 Ευρώ. (μφρ-0)

Πίνακας Μελών Χρηματιστηρίου Αθηνών και Μελών ΕΤ.ΕΚ.

Επωνυμία	Διεύθυνση	Τηλέφωνο	Φαξ	Αγορά Μετοχών			Αγορά Παραγώγων		Μέλη ΕΤ.ΕΚ.	
				Μέλος Αγοράς	Μέλος εξ Αποστάσεως	Ειδικός Διαπρήτης	Διαπρήτης	Ειδικός Διαπρήτης	Γενικό Εκκαθ/στικό	Άμεσο Εκκαθ/στικό
AEONIC SECURITIES C.I.F. P.L.C.	ΛΑΪΟΥ 6, ΓΡ. 301B, ANNA COURT ,	35725337600		a						
ARGUS STOCKBROKERS LTD	25 ΛΕΩΦΟΡΟΣ ΔΗΜΟΣΘΕΝΗ ΣΕΒΕΡΗ 25 ,	0035722717000		a	a		a			
ATLANTIC SECURITIES LTD	ΠΡΟΔΡΟΜΟΥ 37 37,	0035722445400		a	a					
ΑΧΟΝ ΧΡΗΜΑΤΙΣΤΗΡΙΑΚΗ Α.Ε.Π.Ε.Υ.	ΣΤΑΔΙΟΥ 48 48, ΑΘΗΝΑ	2103363800		a			a			
ΒΕΤΑ ΧΡΗΜΑΤΙΣΤΗΡΙΑΚΗ Α.Ε.Π.Ε.Υ.	Λ.ΑΛΕΞΑΝΔΡΑΣ 29 29 , ΑΘΗΝΑ	2106478930		a		a	a			a
BNP PARIBAS S.A.	ΛΑΜΨΑΚΟΥ 2 , ΑΘΗΝΑ	2107468525							a	
BOFA SECURITIES EUROPE SA	112 AVENUE KL?BER 75116 ,	+33 153655555		a	a					
CAPITAL ΑΧΕΠΕΥ	ΜΗΤΡΟΠΟΛΕΩΣ 58 58, ΑΘΗΝΑ	2103369700		a			a			
CITIGROUP GLOBAL MARKETS EUROPE AG	REUTERWEG 16 16,	+49 691366-0		a	a					
CITIGROUP GLOBAL MARKETS LIMITED	33 CANADA SQUARE -CANARY WHARF 1,	+44 02079864000		a						
CREDIT SUISSE BANK (EUROPE), S.A.	CALLE AYALA 42, 3A PLANTA-B MADRID ,	+34917916000		a	a					
CREDIT SUISSE SECURITIES (EUROPE) LIMITED	ONE CABOT SQUARE 1 , LONDON	+44 2078888888		a						
DEUTSCHE BANK AG	GREAT WINCHESTER STREET 1 , LONDON	+44 20 754 54209	00441133361437		a					
EUROBANK EQUITIES ΜΟΝΟΠΡΟΣΩΠΗ Α.Ε.Π.Ε.Υ.	ΦΙΛΕΛΛΗΝΩΝ 10 & ΞΕΝΟΦΩΝΤΟΣ 13 , ΑΘΗΝΑ	2103720425		a		a	a			a
EUROCORP Α.Ε.Π.Ε.Υ.	ΠΛ.ΦΙΛΙΚΗΣ ΕΤΑΙΡΕΙΑΣ 14 14, ΑΘΗΝΑ	2107263600		a			a			a
EUROTUST ΧΡΗΜΑΤΙΣΤΗΡΙΑΚΗ Α.Ε.Π.Ε.Υ.	ΣΕΒΑΣΤΟΥΠΟΛΕΩΣ 113 113, ΑΘΗΝΑ	2103363100		a						
EUROXX ΧΡΗΜΑΤΙΣΤΗΡΙΑΚΗ Α.Ε.Π.Ε.Υ.	ΠΑΛΛΑΙΟΛΟΓΟΥ 7, ΧΑΛΑΝΔΡΙ	(210)-6879400	(210)-6879401	a		a	a			a
ΠΑΛΛΑΙΟΛΟΓΟΥ 7, ΧΑΛΑΝΔΡΙ		+30 2106879400	210-6879401							
FREEDOM FINANCE EUROPE LTD	ΧΡΗΣΤΑΚΗ ΚΡΑΝΟΥ 20 ,	035725257786		a	a					
GLOBAL CAPITAL SECURITIES & FINANCIAL SERVICES LTD	Λ.ΑΡΧΙΕΠΙΣΚΟΠΟΥ ΜΑΚΑΡΙΟΥ Γ50 50,	0035722710710		a	a					
GREENPOST TRADING EUROPE LTD	KIMONOS 3, ACROPOLIS MANSIONS, 2ND FLOOR, FLAT/OFFICE 202 ,	035722521389		a	a	a				
HSBC CONTINENTAL EUROPE	Λ.ΜΕΣΣΟΓΕΙΩΝ 109-111 109-111,	2106960000							a	
INDEX ΧΡΗΜΑΤΙΣΤΗΡΙΑΚΗ Α.Ε.Π.Ε.Υ.	ΔΡΑΓΑΤΣΑΝΙΟΥ 6 6, ΑΘΗΝΑ	2103213920		a						
LAIKI FINANCIAL SERVICES LTD	ΛΕΩΦ. ΒΥΡΩΝΟΣ 26, ΛΕΥΚΩΣΙΑ ΚΥΠΡΟΥ	357 22367367	357 22718567		a					
MEGA EQUITY SECURITIES & FINANCIAL SERVICES PUBLIC LTD	ΛΕΩΦ.ΓΡΙΒΑ ΔΙΓΓΕΝΗ 42-44 42-44,	00357227111711		a	a		a			
MERIT ΧΡΗΜΑΤΙΣΤΗΡΙΑΚΗ Α.Ε.Π.Ε.Υ.	ΣΟΦΟΚΛΕΟΥΣ 5 5, ΑΘΗΝΑ	2103671880		a		a	a			a
MERRILL LYNCH INTERNATIONAL	2 KING EDWARD STREET 2 , LONDON	+44 20276281000		a						
NUNTIUS ΧΡΗΜΑΤΙΣΤΗΡΙΑΚΗ Α.Ε.Π.Ε.Υ.	ΔΡΑΓΑΤΣΑΝΙΟΥ 6 6, ΑΘΗΝΑ	2103350599		a						
ONE PLUS CAPITAL LIMITED	75 PRODRΟΜΟΥ AVENUE NICOSIA 1307 ,	35722873760		a	a					
PROCHOICE CHRIMATISTIRIAKI LTD	ΛΕΩΦ.ΣΠΥΡΟΥ ΚΥΠΡΙΑΝΟΥ 57, ΑΚΙΝΗΤΑ Φ 57,	035724661192		a	a					
SHARELINK SECURITIES & FINANCIAL SERVICES LTD	HOUSE-ΘΕΟΤΟΚΗ 6 ΜΕΓΑΡΟ ΕΛΛΗΝΑ 6 ,	+357 22554200		a			a			
SOCIETE GENERALE S.A.	17 COURS VALMY, CEDEX ,	+157290504		a	a		a			

Πίνακας Μελών Χρηματιστηρίου Αθηνών και Μελών ΕΤ.ΕΚ.

Επωνυμία			Αγορά Μετοχών			Αγορά Παραγώγων		Μέλη ΕΤ.ΕΚ.	
Διεύθυνση	Τηλέφωνο	Φαξ	Μέλος Αγοράς	Μέλος εξ Αποστάσεως	Ειδικός Διαπρήτης	Διαπρήτης	Ειδικός Διαπρήτης	Γενικό Εκκαθιστικό	Άμεσο Εκκαθιστικό
SOLIDUS SECURITIES Α.Ε.Π.Ε.Υ.			a			a			a
ΛΟΥΙΖΗΣ ΡΙΑΝΚΟΥΡ 64 64, ΑΘΗΝΑ	2106900600								
THE CYPRUS INVESTMENT & SECURITIES CORPORATION LTD			a	a					
ΑΓΙΟΥ ΠΡΟΚΟΠΙΟΥ & ΠΟΣΕΙΔΩΝΟΣ 1 154,	0035722121700								
UBS EUROPE SE			a	a					
OPERNTURM, BOCKENHEIMER LANDSTRASSE 2-4 ,	496921790								
UBS LIMITED				a					
FINSBURY AVENUE 1 , LONDON	+44 2075687135								
Α. ΣΑΡΡΗΣ ΧΡΗΜΑΤΙΣΤΗΡΙΑΚΗ Α.Ε.Π.Ε.Υ			a						
ΔΡΑΓΑΤΣΑΝΙΟΥ 6 6, ΑΘΗΝΑ	2103367700								
ΑΛΦΑ FINANCE ΜΟΝΟΠΡΟΣΩΠΗ ΑΕΠΕΥ			a		a	a	a		a
ΠΑΝΕΠΙΣΤΗΜΙΟΥ 45 5, ΑΘΗΝΑ	2103677400								
ΑΛΦΑ ΤΡΑΠΕΖΑ ΑΝΩΝΥΜΗ ΕΤΑΙΡΙΑ								a	
ΣΤΑΔΙΟΥ 40 , ΑΘΗΝΑ	2103260000								
Γ. Α. ΠΕΡΒΑΝΑΣ ΧΡΗΜΑΤΙΣΤΗΡΙΑΚΗ Α.Ε.Π.Ε.Υ			a						
ΣΟΦΟΚΛΕΟΥΣ 7-9 7-9, ΑΘΗΝΑ	2103727200								
ΕΘΝΙΚΗ ΤΡΑΠΕΖΑ ΤΗΣ ΕΛΛΑΔΟΣ Α.Ε.			a		a	a		a	
ΑΚΑΔΗΜΙΑΣ 68, ΑΘΗΝΑ	(210)-3328817	(210)-3328678							
ΑΙΟΛΟΥ 86, ΑΘΗΝΑ	(210)-3341000	(210)-3228187							
ΕΘΝΙΚΗ ΧΡΗΜΑΤΙΣΤΗΡΙΑΚΗ ΜΟΝΟΠΡΟΣΩΠΗ ΑΕΠΕΥ			a		a	a	a		
ΛΕΩΦΟΡΟΣ ΑΘΗΝΩΝ 128-132 & ΙΦΙΓΕΝΙΑΣ 66, ΑΘΗΝΑ	2103328784								
ΕΛΛΗΝΙΚΗ ΤΡΑΠΕΖΑ (ΕΠΕΝΔΥΣΕΙΣ) ΛΤΔ				a					
ΛΕΩΦ.ΚΥΡΙΑΚΟΥ ΜΑΤΣΗ 31 - ΤΘ 24747 , ΛΕΥΚΩΣΙΑ ΚΥΠΡΟΥ	+357 22500100	357 22500110							
ΕΛΛΗΝΟΑΜΕΡΙΚΑΝΙΚΗ ΧΡΗΜΑΤΙΣΤΗΡΙΑΚΗ ΑΕΠΕΥ			a		a	a			a
ΑΝΔΡΕΑ ΠΑΠΑΝΔΡΕΟΥ 27 27, ΜΑΡΟΥΣΙ	2103311100								
Ι. Χ. ΜΑΥΡΙΚΗΣ ΧΡΗΜΑΤΙΣΤΗΡΙΑΚΗ Α.Ε.Π.Ε.Υ			a						
ΣΟΦΟΚΛΕΟΥΣ 5 5, ΑΘΗΝΑ	2103216730								
ΚΑΠΠΑ ΧΡΗΜΑΤΙΣΤΗΡΙΑΚΗ Α.Ε.Π.Ε.Υ.			a			a			
ΒΑΛΛΑΩΡΙΤΟΥ 15 15, ΑΘΗΝΑ	2103678600								
ΚΑΡΑΜΑΝΩΦ ΧΡΗΜΑΤΙΣΤΗΡΙΑΚΗ Α.Ε.Π.Ε.Υ.			a						
ΠΛ.ΑΓ.ΘΕΟΔΩΡΩΝ 2 2, ΑΘΗΝΑ	2103212947								
ΚΥΚΛΟΣ ΧΡΗΜΑΤΙΣΤΗΡΙΑΚΗ Α.Ε.Π.Ε.Υ.			a			a			
ΧΑΡΙΑΛΟΥ ΤΡΙΚΟΥΠΗ 6-8-10 39, ΑΘΗΝΑ	2103364300								
ΛΕΩΝ ΔΕΠΟΛΑΣ ΧΡΗΜΑΤΙΣΤΗΡΙΑΚΗ Α.Ε.Π.Ε.Υ.			a		a	a			
ΧΡΗΣΤΟΥ ΛΑΔΑ 1 1, ΑΘΗΝΑ	2103213276 -28								
Ν. ΧΡΥΣΟΧΟΙΔΗΣ ΧΡΗΜΑΤΙΣΤΗΡΙΑΚΗ Α.Ε.Π.Ε.Υ			a			a			a
ΣΟΦΟΚΛΕΟΥΣ 7-9 7-9, ΑΘΗΝΑ	2103213913								
ΠΑΓΚΡΗΤΙΑ ΤΡΑΠΕΖΑ ΑΝΩΝΥΜΗ ΕΤΑΙΡΕΙΑ								a	
ΙΚΑΡΟΥ 5 ,	2810 338800								
ΠΑΝΤΕΛΑΚΗΣ ΧΡΗΜΑΤΙΣΤΗΡΙΑΚΗ Α.Ε.Π.Ε.Υ			a		a	a	a		
ΕΘΝΙΚΗΣ ΑΝΤΙΣΤΑΣΕΩΣ 57, ΚΤΙΡΙΟ Β 57, ΧΑΛΑΝΔΡΙ	2106965000								
ΠΕΙΡΑΙΩΣ ΜΟΝΟΠΡΟΣΩΠΗ Α.Ε.Π.Ε.Υ.			a		a	a	a		a
ΣΤΑΔΙΟΥ 10 10, ΑΘΗΝΑ	2103354100								
ΠΗΓΑΣΟΣ ΧΡΗΜΑΤΙΣΤΗΡΙΑΚΗ Α.Ε.Π.Ε.Υ.			a			a			
ΒΑΛΛΑΩΡΙΤΟΥ 17 & ΑΜΕΡΙΚΗΣ 17 , ΑΘΗΝΑ	2103670700								
ΣΤ. ΕΜ. ΛΑΥΡΕΝΤΑΚΗΣ ΧΡΗΜΑΤΙΣΤΗΡΙΑΚΗ Α.Ε.Π.Ε.Υ.			a			a			
ΣΟΦΟΚΛΕΟΥΣ 7-9 7-9, ΑΘΗΝΑ	2103213336								
ΤΡΑΠΕΖΑ EUROBANK ΑΕ								a	
ΟΘΩΝΟΣ 8 , ΑΘΗΝΑ	2144043907								
ΤΡΑΠΕΖΑ ΟΡΤΙΜΑ BANK Α.Ε.			a		a	a	a	a	
ΑΙΓΙΑΛΕΙΑΣ 32 & ΠΑΡΑΔΕΙΣΟΥ 32 , ΜΑΡΟΥΣΙ	2108173663								
ΤΡΑΠΕΖΑ ΠΕΙΡΑΙΩΣ ΑΝΩΝΥΜΟΣ ΕΤΑΙΡΕΙΑ			a			a		a	
ΑΜΕΡΙΚΗΣ 4 , ΑΘΗΝΑ	2103335000								

Πίνακας Μετοχών Υπό Ειδική Διαπραγμάτευση

Χρεόγραφο	Κατηγορία Διαπραγμάτευσης
Ειδικός Διαπραγματευτής	Εναρξη Ειδικής Διαπραγμάτευσης
MLS ΠΛΗΡΟΦΟΡΙΚΗ (ΚΟ)	Κατάσταση σε Αναστολή
ΠΕΙΡΑΙΩΣ ΜΟΝΟΠΡΟΣΩΠΗ Α.Ε.Π.Ε.Υ.	01/08/2019
ALPHA ETF FTSE Athex Large Cap	Διαπραγματεύσιμα Αμοιβαία Κεφάλαια (Δ.Α.Κ.)
ΑΛΦΑ FINANCE ΜΟΝΟΠΡΟΣΩΠΗ ΑΕΠΕΥ	02/01/1900
ΕΘΝΙΚΗ ΧΡΗΜΑΤΙΣΤΗΡΙΑΚΗ ΜΟΝΟΠΡΟΣΩΠΗ ΑΕΠΕΥ	02/01/1900
ALPHA TRUST (ΚΟ)	Κύρια Αγορά
EUROBANK EQUITIES ΜΟΝΟΠΡΟΣΩΠΗ Α.Ε.Π.Ε.Υ.	06/02/2023
ΛΕΩΝ ΔΕΠΟΛΑΣ ΧΡΗΜΑΤΙΣΤΗΡΙΑΚΗ Α.Ε.Π.Ε.Υ.	04/01/2021
ALPHA ΥΠΗΡΕΣΙΩΝ ΣΥΜΜ (ΚΟ)	Κύρια Αγορά
EUROBANK EQUITIES ΜΟΝΟΠΡΟΣΩΠΗ Α.Ε.Π.Ε.Υ.	22/10/2006
GREENPOST TRADING EUROPE LTD	12/06/2023
MERIT ΧΡΗΜΑΤΙΣΤΗΡΙΑΚΗ Α.Ε.Π.Ε.Υ.	03/09/2012
ΑΛΦΑ FINANCE ΜΟΝΟΠΡΟΣΩΠΗ ΑΕΠΕΥ	29/02/2016
ΕΘΝΙΚΗ ΧΡΗΜΑΤΙΣΤΗΡΙΑΚΗ ΜΟΝΟΠΡΟΣΩΠΗ ΑΕΠΕΥ	02/01/1900
ΕΛΛΗΝΟΑΜΕΡΙΚΑΝΙΚΗ ΧΡΗΜΑΤΙΣΤΗΡΙΑΚΗ ΑΕΠΕΥ	25/07/2014
ΛΕΩΝ ΔΕΠΟΛΑΣ ΧΡΗΜΑΤΙΣΤΗΡΙΑΚΗ Α.Ε.Π.Ε.Υ.	04/01/2016
ΠΕΙΡΑΙΩΣ ΜΟΝΟΠΡΟΣΩΠΗ Α.Ε.Π.Ε.Υ.	28/05/2009
ΑΤΤΙΚΑ BANK Α.Τ.Ε. (ΚΟ)	Κύρια Αγορά
EUROXX ΧΡΗΜΑΤΙΣΤΗΡΙΑΚΗ Α.Ε.Π.Ε.Υ.	22/01/2016
ΠΕΙΡΑΙΩΣ ΜΟΝΟΠΡΟΣΩΠΗ Α.Ε.Π.Ε.Υ.	20/09/2017
AUSTRIACARD (ΚΑ)	Κύρια Αγορά
ΒΕΤΑ ΧΡΗΜΑΤΙΣΤΗΡΙΑΚΗ Α.Ε.Π.Ε.Υ.	23/03/2023
EUROBANK EQUITIES ΜΟΝΟΠΡΟΣΩΠΗ Α.Ε.Π.Ε.Υ.	15/05/2023
AUTOHELLAS (ΚΟ)	Κύρια Αγορά
EUROXX ΧΡΗΜΑΤΙΣΤΗΡΙΑΚΗ Α.Ε.Π.Ε.Υ.	02/07/2018
ΑΛΦΑ FINANCE ΜΟΝΟΠΡΟΣΩΠΗ ΑΕΠΕΥ	01/07/2019
AVE (ΚΟ)	Κύρια Αγορά
EUROXX ΧΡΗΜΑΤΙΣΤΗΡΙΑΚΗ Α.Ε.Π.Ε.Υ.	05/06/2020
BRIQ PROPERTIES (ΚΟ)	Κύρια Αγορά
EUROBANK EQUITIES ΜΟΝΟΠΡΟΣΩΠΗ Α.Ε.Π.Ε.Υ.	09/09/2019
ΛΕΩΝ ΔΕΠΟΛΑΣ ΧΡΗΜΑΤΙΣΤΗΡΙΑΚΗ Α.Ε.Π.Ε.Υ.	22/02/2021
CENERGY HOLDINGS (ΚΑ)	Κύρια Αγορά
EUROBANK EQUITIES ΜΟΝΟΠΡΟΣΩΠΗ Α.Ε.Π.Ε.Υ.	02/01/2016
ΑΛΦΑ FINANCE ΜΟΝΟΠΡΟΣΩΠΗ ΑΕΠΕΥ	02/01/2016
ΠΑΝΤΕΛΑΚΗΣ ΧΡΗΜΑΤΙΣΤΗΡΙΑΚΗ Α.Ε.Π.Ε.Υ.	27/12/2022
ΤΡΑΠΕΖΑ ΟΡΤΙΜΑ BANK Α.Ε.	14/03/2022
CNL CAPITAL (ΚΟ)	Κύρια Αγορά
MERIT ΧΡΗΜΑΤΙΣΤΗΡΙΑΚΗ Α.Ε.Π.Ε.Υ.	01/10/2018
COCA-COLA HBC AG (ΚΟ)	Κύρια Αγορά
ΒΕΤΑ ΧΡΗΜΑΤΙΣΤΗΡΙΑΚΗ Α.Ε.Π.Ε.Υ.	08/03/2021
ΕΘΝΙΚΗ ΧΡΗΜΑΤΙΣΤΗΡΙΑΚΗ ΜΟΝΟΠΡΟΣΩΠΗ ΑΕΠΕΥ	02/01/1900
ΠΕΙΡΑΙΩΣ ΜΟΝΟΠΡΟΣΩΠΗ Α.Ε.Π.Ε.Υ.	04/05/2015
DIMAND (ΚΟ)	Κύρια Αγορά
EUROBANK EQUITIES ΜΟΝΟΠΡΟΣΩΠΗ Α.Ε.Π.Ε.Υ.	08/08/2022
ΑΛΦΑ FINANCE ΜΟΝΟΠΡΟΣΩΠΗ ΑΕΠΕΥ	08/08/2022
ΠΑΝΤΕΛΑΚΗΣ ΧΡΗΜΑΤΙΣΤΗΡΙΑΚΗ Α.Ε.Π.Ε.Υ.	15/05/2023
EUROBANK HOLDINGS (ΚΟ)	Κύρια Αγορά
EUROBANK EQUITIES ΜΟΝΟΠΡΟΣΩΠΗ Α.Ε.Π.Ε.Υ.	01/06/2012
GREENPOST TRADING EUROPE LTD	12/06/2023
MERIT ΧΡΗΜΑΤΙΣΤΗΡΙΑΚΗ Α.Ε.Π.Ε.Υ.	06/11/2017
ΑΛΦΑ FINANCE ΜΟΝΟΠΡΟΣΩΠΗ ΑΕΠΕΥ	09/01/2006
ΕΘΝΙΚΗ ΧΡΗΜΑΤΙΣΤΗΡΙΑΚΗ ΜΟΝΟΠΡΟΣΩΠΗ ΑΕΠΕΥ	02/01/1900
ΕΛΛΗΝΟΑΜΕΡΙΚΑΝΙΚΗ ΧΡΗΜΑΤΙΣΤΗΡΙΑΚΗ ΑΕΠΕΥ	25/07/2014
ΛΕΩΝ ΔΕΠΟΛΑΣ ΧΡΗΜΑΤΙΣΤΗΡΙΑΚΗ Α.Ε.Π.Ε.Υ.	30/11/2018
ΠΕΙΡΑΙΩΣ ΜΟΝΟΠΡΟΣΩΠΗ Α.Ε.Π.Ε.Υ.	28/09/2009
FOURLIS ΣΥΜΜΕΤΟΧΩΝ (ΚΟ)	Κύρια Αγορά
EUROBANK EQUITIES ΜΟΝΟΠΡΟΣΩΠΗ Α.Ε.Π.Ε.Υ.	01/12/2016
ΠΕΙΡΑΙΩΣ ΜΟΝΟΠΡΟΣΩΠΗ Α.Ε.Π.Ε.Υ.	06/03/2017
HELLENIQ ENERGY (ΚΟ)	Κύρια Αγορά
ΕΛΛΗΝΟΑΜΕΡΙΚΑΝΙΚΗ ΧΡΗΜΑΤΙΣΤΗΡΙΑΚΗ ΑΕΠΕΥ	14/09/2015
ΠΕΙΡΑΙΩΣ ΜΟΝΟΠΡΟΣΩΠΗ Α.Ε.Π.Ε.Υ.	20/03/2017
IDEAL HOLDINGS (ΚΟ)	Κύρια Αγορά
EUROBANK EQUITIES ΜΟΝΟΠΡΟΣΩΠΗ Α.Ε.Π.Ε.Υ.	07/06/2021
ΠΕΙΡΑΙΩΣ ΜΟΝΟΠΡΟΣΩΠΗ Α.Ε.Π.Ε.Υ.	07/06/2021
INTERCONTINENTAL (ΚΟ)	Κύρια Αγορά
ΛΕΩΝ ΔΕΠΟΛΑΣ ΧΡΗΜΑΤΙΣΤΗΡΙΑΚΗ Α.Ε.Π.Ε.Υ.	03/06/2019
INTRAKAT (ΚΟ)	Κύρια Αγορά
ΒΕΤΑ ΧΡΗΜΑΤΙΣΤΗΡΙΑΚΗ Α.Ε.Π.Ε.Υ.	04/10/2021
ΠΑΝΤΕΛΑΚΗΣ ΧΡΗΜΑΤΙΣΤΗΡΙΑΚΗ Α.Ε.Π.Ε.Υ.	10/10/2022

Πίνακας Μετοχών Υπό Ειδική Διαπραγμάτευση

Χρεόγραφο	Κατηγορία Διαπραγμάτευσης
Ειδικός Διαπραγματευτής	Έναρξη Ειδικής Διαπραγμάτευσης
JUMBO (ΚΟ)	Κύρια Αγορά
ΒΕΤΑ ΧΡΗΜΑΤΙΣΤΗΡΙΑΚΗ Α.Ε.Π.Ε.Υ.	01/02/2021
EUROBANK EQUITIES ΜΟΝΟΠΡΟΣΩΠΗ Α.Ε.Π.Ε.Υ.	25/05/2020
GREENPOST TRADING EUROPE LTD	12/06/2023
MERIT ΧΡΗΜΑΤΙΣΤΗΡΙΑΚΗ Α.Ε.Π.Ε.Υ.	06/11/2017
ΠΕΙΡΑΙΩΣ ΜΟΝΟΠΡΟΣΩΠΗ Α.Ε.Π.Ε.Υ.	06/03/2017
LAMDA DEVELOPMENT(ΚΟ)	Κύρια Αγορά
EUROBANK EQUITIES ΜΟΝΟΠΡΟΣΩΠΗ Α.Ε.Π.Ε.Υ.	08/12/2014
ΠΑΝΤΕΛΑΚΗΣ ΧΡΗΜΑΤΙΣΤΗΡΙΑΚΗ Α.Ε.Π.Ε.Υ	06/11/2017
ΠΕΙΡΑΙΩΣ ΜΟΝΟΠΡΟΣΩΠΗ Α.Ε.Π.Ε.Υ.	29/06/2017
MIG (ΚΟ)	Κύρια Αγορά
ΠΕΙΡΑΙΩΣ ΜΟΝΟΠΡΟΣΩΠΗ Α.Ε.Π.Ε.Υ.	02/02/2009
PREMIA (ΚΟ)	Κύρια Αγορά
ΒΕΤΑ ΧΡΗΜΑΤΙΣΤΗΡΙΑΚΗ Α.Ε.Π.Ε.Υ.	01/06/2021
ΛΕΩΝ ΔΕΠΟΛΑΣ ΧΡΗΜΑΤΙΣΤΗΡΙΑΚΗ Α.Ε.Π.Ε.Υ.	05/12/2022
ΠΑΝΤΕΛΑΚΗΣ ΧΡΗΜΑΤΙΣΤΗΡΙΑΚΗ Α.Ε.Π.Ε.Υ	23/12/2021
PROFILE (ΚΟ)	Κύρια Αγορά
ΠΑΝΤΕΛΑΚΗΣ ΧΡΗΜΑΤΙΣΤΗΡΙΑΚΗ Α.Ε.Π.Ε.Υ	01/07/2019
ΤΡΑΠΕΖΑ ΟΡΤΙΜΑ BANK Α.Ε.	03/04/2023
QUALITY & RELIABILITY (ΚΟ)	Κύρια Αγορά
ΤΡΑΠΕΖΑ ΟΡΤΙΜΑ BANK Α.Ε.	03/01/2023
QUEST ΣΥΜΜΕΤΟΧΩΝ (ΚΟ)	Κύρια Αγορά
ΒΕΤΑ ΧΡΗΜΑΤΙΣΤΗΡΙΑΚΗ Α.Ε.Π.Ε.Υ.	26/03/2018
EUROBANK EQUITIES ΜΟΝΟΠΡΟΣΩΠΗ Α.Ε.Π.Ε.Υ.	28/01/2019
SPACE HELLAS (ΚΟ)	Κύρια Αγορά
MERIT ΧΡΗΜΑΤΙΣΤΗΡΙΑΚΗ Α.Ε.Π.Ε.Υ.	09/12/2022
TITAN CEMENT (ΚΑ)	Κύρια Αγορά
ΒΕΤΑ ΧΡΗΜΑΤΙΣΤΗΡΙΑΚΗ Α.Ε.Π.Ε.Υ.	01/02/2021
EUROBANK EQUITIES ΜΟΝΟΠΡΟΣΩΠΗ Α.Ε.Π.Ε.Υ.	06/11/2019
ΠΕΙΡΑΙΩΣ ΜΟΝΟΠΡΟΣΩΠΗ Α.Ε.Π.Ε.Υ.	18/01/2021
VIOHALCO SA/NV (ΚΑ)	Κύρια Αγορά
EUROBANK EQUITIES ΜΟΝΟΠΡΟΣΩΠΗ Α.Ε.Π.Ε.Υ.	04/03/2014
MERIT ΧΡΗΜΑΤΙΣΤΗΡΙΑΚΗ Α.Ε.Π.Ε.Υ.	17/03/2014
ΑΛΦΑ FINANCE ΜΟΝΟΠΡΟΣΩΠΗ ΑΕΠΕΥ	11/03/2008
ΑΒΑΞ Α.Ε. (ΚΟ)	Κύρια Αγορά
EUROBANK EQUITIES ΜΟΝΟΠΡΟΣΩΠΗ Α.Ε.Π.Ε.Υ.	14/12/2015
ΠΕΙΡΑΙΩΣ ΜΟΝΟΠΡΟΣΩΠΗ Α.Ε.Π.Ε.Υ.	01/02/2021
ΑΔΜΗΕ ΣΥΜΜΕΤΟΧΩΝ Α.Ε. (ΚΟ)	Κύρια Αγορά
EUROBANK EQUITIES ΜΟΝΟΠΡΟΣΩΠΗ Α.Ε.Π.Ε.Υ.	24/05/2021
ΕΛΛΗΝΟΑΜΕΡΙΚΑΝΙΚΗ ΧΡΗΜΑΤΙΣΤΗΡΙΑΚΗ ΑΕΠΕΥ	09/03/2020
ΠΕΙΡΑΙΩΣ ΜΟΝΟΠΡΟΣΩΠΗ Α.Ε.Π.Ε.Υ.	29/06/2017
ΑΕΡΟΠΟΡΙΑ ΑΙΓΑΙΟΥ (ΚΟ)	Κύρια Αγορά
EUROBANK EQUITIES ΜΟΝΟΠΡΟΣΩΠΗ Α.Ε.Π.Ε.Υ.	22/09/2020
ΑΝΔΡΟΜΕΔΑ ΑΕΕΧ (ΚΟ)	Κύρια Αγορά
ΒΕΤΑ ΧΡΗΜΑΤΙΣΤΗΡΙΑΚΗ Α.Ε.Π.Ε.Υ.	15/02/2021
ΤΡΑΠΕΖΑ ΟΡΤΙΜΑ BANK Α.Ε.	03/04/2023
ΓΕΚ ΤΕΡΝΑ (ΚΟ)	Κύρια Αγορά
ΒΕΤΑ ΧΡΗΜΑΤΙΣΤΗΡΙΑΚΗ Α.Ε.Π.Ε.Υ.	08/03/2021
EUROBANK EQUITIES ΜΟΝΟΠΡΟΣΩΠΗ Α.Ε.Π.Ε.Υ.	24/05/2021
ΠΕΙΡΑΙΩΣ ΜΟΝΟΠΡΟΣΩΠΗ Α.Ε.Π.Ε.Υ.	29/08/2019
ΔΕΗ (ΚΟ)	Κύρια Αγορά
ΒΕΤΑ ΧΡΗΜΑΤΙΣΤΗΡΙΑΚΗ Α.Ε.Π.Ε.Υ.	01/02/2021
EUROBANK EQUITIES ΜΟΝΟΠΡΟΣΩΠΗ Α.Ε.Π.Ε.Υ.	22/10/2006
GREENPOST TRADING EUROPE LTD	12/06/2023
MERIT ΧΡΗΜΑΤΙΣΤΗΡΙΑΚΗ Α.Ε.Π.Ε.Υ.	06/11/2017
ΑΛΦΑ FINANCE ΜΟΝΟΠΡΟΣΩΠΗ ΑΕΠΕΥ	09/01/2006
ΕΘΝΙΚΗ ΧΡΗΜΑΤΙΣΤΗΡΙΑΚΗ ΜΟΝΟΠΡΟΣΩΠΗ ΑΕΠΕΥ	02/01/1900
ΕΛΛΗΝΟΑΜΕΡΙΚΑΝΙΚΗ ΧΡΗΜΑΤΙΣΤΗΡΙΑΚΗ ΑΕΠΕΥ	01/09/2014
ΠΕΙΡΑΙΩΣ ΜΟΝΟΠΡΟΣΩΠΗ Α.Ε.Π.Ε.Υ.	28/09/2009
ΕΘΝΙΚΗ ΤΡΑΠΕΖΑ (ΚΟ)	Κύρια Αγορά
EUROBANK EQUITIES ΜΟΝΟΠΡΟΣΩΠΗ Α.Ε.Π.Ε.Υ.	22/10/2006
GREENPOST TRADING EUROPE LTD	12/06/2023
MERIT ΧΡΗΜΑΤΙΣΤΗΡΙΑΚΗ Α.Ε.Π.Ε.Υ.	03/09/2012
ΑΛΦΑ FINANCE ΜΟΝΟΠΡΟΣΩΠΗ ΑΕΠΕΥ	09/01/2006
ΕΘΝΙΚΗ ΧΡΗΜΑΤΙΣΤΗΡΙΑΚΗ ΜΟΝΟΠΡΟΣΩΠΗ ΑΕΠΕΥ	02/01/1900
ΕΛΛΗΝΟΑΜΕΡΙΚΑΝΙΚΗ ΧΡΗΜΑΤΙΣΤΗΡΙΑΚΗ ΑΕΠΕΥ	25/07/2014
ΛΕΩΝ ΔΕΠΟΛΑΣ ΧΡΗΜΑΤΙΣΤΗΡΙΑΚΗ Α.Ε.Π.Ε.Υ.	20/05/2015
ΠΕΙΡΑΙΩΣ ΜΟΝΟΠΡΟΣΩΠΗ Α.Ε.Π.Ε.Υ.	08/09/2008

Πίνακας Μετοχών Υπό Ειδική Διαπραγμάτευση

Χρεόγραφο	Κατηγορία Διαπραγμάτευσης
Ειδικός Διαπραγματευτής	Έναρξη Ειδικής Διαπραγμάτευσης
ΕΚΤΕΡ (ΚΟ)	Κύρια Αγορά
ΒΕΤΑ ΧΡΗΜΑΤΙΣΤΗΡΙΑΚΗ Α.Ε.Π.Ε.Υ.	26/09/2022
ΕΥΡΟΒΑΝΚ ΕQUITIES ΜΟΝΟΠΡΟΣΩΠΗ Α.Ε.Π.Ε.Υ.	16/10/2017
ΛΕΩΝ ΔΕΠΟΛΑΣ ΧΡΗΜΑΤΙΣΤΗΡΙΑΚΗ Α.Ε.Π.Ε.Υ.	21/05/2018
ΕΛΑΣΤΡΟΝ (ΚΟ)	Κύρια Αγορά
ΛΕΩΝ ΔΕΠΟΛΑΣ ΧΡΗΜΑΤΙΣΤΗΡΙΑΚΗ Α.Ε.Π.Ε.Υ.	20/02/2017
ΕΛΒΑΛΧΑΛΚΟΡ (ΚΟ)	Κύρια Αγορά
ΒΕΤΑ ΧΡΗΜΑΤΙΣΤΗΡΙΑΚΗ Α.Ε.Π.Ε.Υ.	09/01/2023
ΕΥΡΟΒΑΝΚ ΕQUITIES ΜΟΝΟΠΡΟΣΩΠΗ Α.Ε.Π.Ε.Υ.	07/05/2018
ΑΛΦΑ FINANCE ΜΟΝΟΠΡΟΣΩΠΗ ΑΕΠΕΥ	07/05/2018
ΕΛΜΑΚΤΩΡ (ΚΟ)	Κύρια Αγορά
ΕΥΡΟΒΑΝΚ ΕQUITIES ΜΟΝΟΠΡΟΣΩΠΗ Α.Ε.Π.Ε.Υ.	01/06/2012
ΕΥΡΟΧΧ ΧΡΗΜΑΤΙΣΤΗΡΙΑΚΗ Α.Ε.Π.Ε.Υ.	24/09/2018
ΑΛΦΑ FINANCE ΜΟΝΟΠΡΟΣΩΠΗ ΑΕΠΕΥ	18/03/2019
ΕΘΝΙΚΗ ΧΡΗΜΑΤΙΣΤΗΡΙΑΚΗ ΜΟΝΟΠΡΟΣΩΠΗ ΑΕΠΕΥ	02/01/1900
ΠΕΙΡΑΙΩΣ ΜΟΝΟΠΡΟΣΩΠΗ Α.Ε.Π.Ε.Υ.	22/10/2018
ΕΛΛΗΝ. ΧΡΗΜΑΤΙΣΤΗΡΙΑ-Χ.Α. (ΚΟ)	Κύρια Αγορά
ΕΘΝΙΚΗ ΧΡΗΜΑΤΙΣΤΗΡΙΑΚΗ ΜΟΝΟΠΡΟΣΩΠΗ ΑΕΠΕΥ	02/01/1900
ΕΛΛΗΝΟΑΜΕΡΙΚΑΝΙΚΗ ΧΡΗΜΑΤΙΣΤΗΡΙΑΚΗ ΑΕΠΕΥ	01/09/2014
ΠΕΙΡΑΙΩΣ ΜΟΝΟΠΡΟΣΩΠΗ Α.Ε.Π.Ε.Υ.	04/05/2015
ΕΛΤΟΝ (ΚΟ)	Κύρια Αγορά
ΒΕΤΑ ΧΡΗΜΑΤΙΣΤΗΡΙΑΚΗ Α.Ε.Π.Ε.Υ.	03/09/2012
ΕΥΡΟΒΑΝΚ ΕQUITIES ΜΟΝΟΠΡΟΣΩΠΗ Α.Ε.Π.Ε.Υ.	28/11/2022
ΤΡΑΠΕΖΑ ΟΡΤΙΜΑ BANK Α.Ε.	30/01/2023
ΕΝΤΕΡΣΟΦΤ (ΚΟ)	Κύρια Αγορά
ΕΥΡΟΒΑΝΚ ΕQUITIES ΜΟΝΟΠΡΟΣΩΠΗ Α.Ε.Π.Ε.Υ.	22/06/2020
ΑΛΦΑ FINANCE ΜΟΝΟΠΡΟΣΩΠΗ ΑΕΠΕΥ	23/03/2023
ΕΥΔΑΠ (ΚΟ)	Κύρια Αγορά
ΕΥΡΟΒΑΝΚ ΕQUITIES ΜΟΝΟΠΡΟΣΩΠΗ Α.Ε.Π.Ε.Υ.	10/06/2019
ΑΛΦΑ FINANCE ΜΟΝΟΠΡΟΣΩΠΗ ΑΕΠΕΥ	27/01/2020
ΕΥΡΩΣΥΜΒΟΥΛΟΙ (ΚΟ)	Κύρια Αγορά
ΤΡΑΠΕΖΑ ΟΡΤΙΜΑ BANK Α.Ε.	01/02/2023
ΙΝΤΕΡΓΟΥΝΤ-ΞΥΛΕΜΠΟΡΙΑ (ΚΟ)	Κύρια Αγορά
ΕΥΡΟΒΑΝΚ ΕQUITIES ΜΟΝΟΠΡΟΣΩΠΗ Α.Ε.Π.Ε.Υ.	05/07/2021
ΠΑΝΤΕΛΑΚΗΣ ΧΡΗΜΑΤΙΣΤΗΡΙΑΚΗ Α.Ε.Π.Ε.Υ.	01/07/2021
ΙΝΤΕΡΛΑΪΦ (ΚΟ)	Κύρια Αγορά
ΒΕΤΑ ΧΡΗΜΑΤΙΣΤΗΡΙΑΚΗ Α.Ε.Π.Ε.Υ.	24/10/2022
ΚΛΟΥΚΙΝΑΣ - ΛΑΠΠΑΣ (ΚΟ)	Κύρια Αγορά
ΤΡΑΠΕΖΑ ΟΡΤΙΜΑ BANK Α.Ε.	02/01/2023
ΚΡΙ - ΚΡΙ (ΚΟ)	Κύρια Αγορά
ΕΥΡΟΒΑΝΚ ΕQUITIES ΜΟΝΟΠΡΟΣΩΠΗ Α.Ε.Π.Ε.Υ.	07/05/2018
ΛΕΩΝ ΔΕΠΟΛΑΣ ΧΡΗΜΑΤΙΣΤΗΡΙΑΚΗ Α.Ε.Π.Ε.Υ.	16/01/2017
ΛΑΜΨΑ (ΚΟ)	Κύρια Αγορά
ΛΕΩΝ ΔΕΠΟΛΑΣ ΧΡΗΜΑΤΙΣΤΗΡΙΑΚΗ Α.Ε.Π.Ε.Υ.	16/01/2017
ΜΟΤΟΡ ΟΪΛ (ΚΟ)	Κύρια Αγορά
ΒΕΤΑ ΧΡΗΜΑΤΙΣΤΗΡΙΑΚΗ Α.Ε.Π.Ε.Υ.	08/03/2021
ΕΥΡΟΒΑΝΚ ΕQUITIES ΜΟΝΟΠΡΟΣΩΠΗ Α.Ε.Π.Ε.Υ.	22/10/2006
GREENPOST TRADING EUROPE LTD	12/06/2023
MERIT ΧΡΗΜΑΤΙΣΤΗΡΙΑΚΗ Α.Ε.Π.Ε.Υ.	25/02/2019
ΕΘΝΙΚΗ ΧΡΗΜΑΤΙΣΤΗΡΙΑΚΗ ΜΟΝΟΠΡΟΣΩΠΗ ΑΕΠΕΥ	02/01/1900
ΛΕΩΝ ΔΕΠΟΛΑΣ ΧΡΗΜΑΤΙΣΤΗΡΙΑΚΗ Α.Ε.Π.Ε.Υ.	01/04/2019
ΠΕΙΡΑΙΩΣ ΜΟΝΟΠΡΟΣΩΠΗ Α.Ε.Π.Ε.Υ.	04/05/2015
ΜΠΛΕ ΚΕΔΡΟΣ (ΚΟ)	Κύρια Αγορά
MERIT ΧΡΗΜΑΤΙΣΤΗΡΙΑΚΗ Α.Ε.Π.Ε.Υ.	30/09/2022
ΜΥΤΙΛΗΝΑΙΟΣ (ΚΟ)	Κύρια Αγορά
ΒΕΤΑ ΧΡΗΜΑΤΙΣΤΗΡΙΑΚΗ Α.Ε.Π.Ε.Υ.	11/04/2022
ΕΥΡΟΒΑΝΚ ΕQUITIES ΜΟΝΟΠΡΟΣΩΠΗ Α.Ε.Π.Ε.Υ.	20/09/2017
GREENPOST TRADING EUROPE LTD	12/06/2023
MERIT ΧΡΗΜΑΤΙΣΤΗΡΙΑΚΗ Α.Ε.Π.Ε.Υ.	25/02/2019
ΑΛΦΑ FINANCE ΜΟΝΟΠΡΟΣΩΠΗ ΑΕΠΕΥ	15/04/2019
ΕΘΝΙΚΗ ΧΡΗΜΑΤΙΣΤΗΡΙΑΚΗ ΜΟΝΟΠΡΟΣΩΠΗ ΑΕΠΕΥ	02/01/1900
ΠΕΙΡΑΙΩΣ ΜΟΝΟΠΡΟΣΩΠΗ Α.Ε.Π.Ε.Υ.	04/05/2015
ΟΛΠ (ΚΟ)	Κύρια Αγορά
ΕΥΡΟΒΑΝΚ ΕQUITIES ΜΟΝΟΠΡΟΣΩΠΗ Α.Ε.Π.Ε.Υ.	06/02/2019

Πίνακας Μετοχών Υπό Ειδική Διαπραγμάτευση

Χρεόγραφο	Κατηγορία Διαπραγμάτευσης
Ειδικός Διαπραγματευτής	Έναρξη Ειδικής Διαπραγμάτευσης
ΟΠΑΠ (ΚΟ)	Κύρια Αγορά
ΒΕΤΑ ΧΡΗΜΑΤΙΣΤΗΡΙΑΚΗ Α.Ε.Π.Ε.Υ.	11/04/2022
EUROBANK EQUITIES ΜΟΝΟΠΡΟΣΩΠΗ Α.Ε.Π.Ε.Υ.	22/10/2006
GREENPOST TRADING EUROPE LTD	12/06/2023
MERIT ΧΡΗΜΑΤΙΣΤΗΡΙΑΚΗ Α.Ε.Π.Ε.Υ.	20/03/2017
ΑΛΦΑ FINANCE ΜΟΝΟΠΡΟΣΩΠΗ ΑΕΠΕΥ	09/01/2006
ΕΘΝΙΚΗ ΧΡΗΜΑΤΙΣΤΗΡΙΑΚΗ ΜΟΝΟΠΡΟΣΩΠΗ ΑΕΠΕΥ	02/01/1900
ΕΛΛΗΝΟΑΜΕΡΙΚΑΝΙΚΗ ΧΡΗΜΑΤΙΣΤΗΡΙΑΚΗ ΑΕΠΕΥ	25/07/2014
ΠΕΙΡΑΙΩΣ ΜΟΝΟΠΡΟΣΩΠΗ Α.Ε.Π.Ε.Υ.	04/05/2015
ΟΤΕ (ΚΟ)	Κύρια Αγορά
ΒΕΤΑ ΧΡΗΜΑΤΙΣΤΗΡΙΑΚΗ Α.Ε.Π.Ε.Υ.	11/04/2022
EUROBANK EQUITIES ΜΟΝΟΠΡΟΣΩΠΗ Α.Ε.Π.Ε.Υ.	22/10/2006
GREENPOST TRADING EUROPE LTD	12/06/2023
MERIT ΧΡΗΜΑΤΙΣΤΗΡΙΑΚΗ Α.Ε.Π.Ε.Υ.	20/03/2017
ΑΛΦΑ FINANCE ΜΟΝΟΠΡΟΣΩΠΗ ΑΕΠΕΥ	09/01/2006
ΕΘΝΙΚΗ ΧΡΗΜΑΤΙΣΤΗΡΙΑΚΗ ΜΟΝΟΠΡΟΣΩΠΗ ΑΕΠΕΥ	02/01/1900
ΕΛΛΗΝΟΑΜΕΡΙΚΑΝΙΚΗ ΧΡΗΜΑΤΙΣΤΗΡΙΑΚΗ ΑΕΠΕΥ	25/07/2014
ΛΕΩΝ ΔΕΠΟΛΑΣ ΧΡΗΜΑΤΙΣΤΗΡΙΑΚΗ Α.Ε.Π.Ε.Υ.	20/04/2015
ΠΕΙΡΑΙΩΣ ΜΟΝΟΠΡΟΣΩΠΗ Α.Ε.Π.Ε.Υ.	08/09/2008
ΠΑΠΟΥΤΣΑΝΗΣ (ΚΟ)	Κύρια Αγορά
ΒΕΤΑ ΧΡΗΜΑΤΙΣΤΗΡΙΑΚΗ Α.Ε.Π.Ε.Υ.	25/11/2013
ΠΕΙΡΑΙΩΣ FINANCIAL HOLD (ΚΟ)	Κύρια Αγορά
EUROBANK EQUITIES ΜΟΝΟΠΡΟΣΩΠΗ Α.Ε.Π.Ε.Υ.	22/10/2006
EUROXX ΧΡΗΜΑΤΙΣΤΗΡΙΑΚΗ Α.Ε.Π.Ε.Υ.	15/02/2016
GREENPOST TRADING EUROPE LTD	12/06/2023
MERIT ΧΡΗΜΑΤΙΣΤΗΡΙΑΚΗ Α.Ε.Π.Ε.Υ.	16/09/2013
ΑΛΦΑ FINANCE ΜΟΝΟΠΡΟΣΩΠΗ ΑΕΠΕΥ	15/04/2019
ΕΘΝΙΚΗ ΧΡΗΜΑΤΙΣΤΗΡΙΑΚΗ ΜΟΝΟΠΡΟΣΩΠΗ ΑΕΠΕΥ	02/01/1900
ΕΛΛΗΝΟΑΜΕΡΙΚΑΝΙΚΗ ΧΡΗΜΑΤΙΣΤΗΡΙΑΚΗ ΑΕΠΕΥ	25/07/2014
ΛΕΩΝ ΔΕΠΟΛΑΣ ΧΡΗΜΑΤΙΣΤΗΡΙΑΚΗ Α.Ε.Π.Ε.Υ.	30/11/2018
ΠΕΙΡΑΙΩΣ ΜΟΝΟΠΡΟΣΩΠΗ Α.Ε.Π.Ε.Υ.	16/02/2009
ΠΕΤΡΟΠΟΥΛΟΣ ΠΕΤΡΟΣ (ΚΟ)	Κύρια Αγορά
EUROBANK EQUITIES ΜΟΝΟΠΡΟΣΩΠΗ Α.Ε.Π.Ε.Υ.	01/04/2019
ΠΑΝΤΕΛΑΚΗΣ ΧΡΗΜΑΤΙΣΤΗΡΙΑΚΗ Α.Ε.Π.Ε.Υ.	16/03/2020
ΠΛΑΣΤΙΚΑ ΘΡΑΚΗΣ (ΚΟ)	Κύρια Αγορά
EUROBANK EQUITIES ΜΟΝΟΠΡΟΣΩΠΗ Α.Ε.Π.Ε.Υ.	26/03/2018
ΑΛΦΑ FINANCE ΜΟΝΟΠΡΟΣΩΠΗ ΑΕΠΕΥ	26/03/2018
ΡΕΒΘΙΑ (ΚΟ)	Κύρια Αγορά
ΒΕΤΑ ΧΡΗΜΑΤΙΣΤΗΡΙΑΚΗ Α.Ε.Π.Ε.Υ.	26/06/2023
ΣΑΡΑΝΤΗΣ ΓΡ. (ΚΟ)	Κύρια Αγορά
ΒΕΤΑ ΧΡΗΜΑΤΙΣΤΗΡΙΑΚΗ Α.Ε.Π.Ε.Υ.	14/05/2012
EUROBANK EQUITIES ΜΟΝΟΠΡΟΣΩΠΗ Α.Ε.Π.Ε.Υ.	24/10/2016
ΣΙΔΑΜΑ ΜΕΤΑΛΛΟΥΡΓΙΚΗ (ΚΟ)	Κύρια Αγορά
ΤΡΑΠΕΖΑ ΟΡΤΙΜΑ BANK Α.Ε.	25/05/2023
ΤΕΡΝΑ ΕΝΕΡΓΕΙΑΚΗ (ΚΟ)	Κύρια Αγορά
EUROBANK EQUITIES ΜΟΝΟΠΡΟΣΩΠΗ Α.Ε.Π.Ε.Υ.	24/05/2021
ΠΕΙΡΑΙΩΣ ΜΟΝΟΠΡΟΣΩΠΗ Α.Ε.Π.Ε.Υ.	09/12/2019
ΤΕΧΝΙΚΗ ΟΛΥΜΠΙΑΚΗ (ΚΟ)	Κύρια Αγορά
ΒΕΤΑ ΧΡΗΜΑΤΙΣΤΗΡΙΑΚΗ Α.Ε.Π.Ε.Υ.	04/04/2022
ΤΡΑΠΕΖΑ ΟΡΤΙΜΑ BANK Α.Ε.	05/07/2023
ΤΖΙΡΑΚΙΑΝ ΠΡΟΦΙΛ (ΚΟ)	Κύρια Αγορά
ΛΕΩΝ ΔΕΠΟΛΑΣ ΧΡΗΜΑΤΙΣΤΗΡΙΑΚΗ Α.Ε.Π.Ε.Υ.	19/07/2021

Γνωστοποιήσεις Συναλλαγών - Κατάλογος Υπόχρεων Προσώπων

Ημερομηνία Υποβολής [1]	Επωνυμία	Λόγος Υποβολής [2]	Υπόχρεος	Ιδιότητα Υποχρέου	Σχέση με τον Υπόχρεο	Ημερομηνία Συναλλαγής	Αγορά	Όγκος Συναλλαγών	Αξία Συναλλαγών	Φύση Συναλλαγής [3]	Είδος Χρηματικού μέσου	Παρατηρήσεις [4]
27/07/2023	EUROBANK ERGASIAS YΠHPPEΣIΩN KAI CΥMMETOXΩN A.E.	B	ΒΑΣΙΛΕΙΟΥ ΚΩΝΣΤΑΝΤΙΝΟΣ	Μέλος ΔΣ Εκτελεστικό	Συνδεδόμενο Νομικό Πρόσωπο	25/07/2023	ΠΑΡΑΓΩΓΩΝ ΧΑ	254	41,656.00	Π	Παράγωγο	1
27/07/2023	EUROBANK ERGASIAS YΠHPPEΣIΩN KAI CΥMMETOXΩN A.E.	B	ΒΑΣΙΛΕΙΟΥ ΚΩΝΣΤΑΝΤΙΝΟΣ	Μέλος ΔΣ Εκτελεστικό	Συνδεδόμενο Νομικό Πρόσωπο	25/07/2023	ΑΞΙΩΝ ΧΑ	35,924	58,749.69	A	Μετοχή	1
27/07/2023	EUROBANK ERGASIAS YΠHPPEΣIΩN KAI CΥMMETOXΩN A.E.	B	ΒΑΣΙΛΕΙΟΥ ΚΩΝΣΤΑΝΤΙΝΟΣ	Μέλος ΔΣ Εκτελεστικό	Συνδεδόμενο Νομικό Πρόσωπο	25/07/2023	ΑΞΙΩΝ ΧΑ	6,240	10,273.99	Π	Μετοχή	1
27/07/2023	EUROBANK ERGASIAS YΠHPPEΣIΩN KAI CΥMMETOXΩN A.E.	B	ΒΑΣΙΛΕΙΟΥ ΚΩΝΣΤΑΝΤΙΝΟΣ	Μέλος ΔΣ Εκτελεστικό	Συνδεδόμενο Νομικό Πρόσωπο	25/07/2023	ΑΞΙΩΝ ΧΑ	25,459	41,870.02	A	Μετοχή	1
27/07/2023	EUROBANK ERGASIAS YΠHPPEΣIΩN KAI CΥMMETOXΩN A.E.	B	ΒΑΣΙΛΕΙΟΥ ΚΩΝΣΤΑΝΤΙΝΟΣ	Μέλος ΔΣ Εκτελεστικό	Συνδεδόμενο Νομικό Πρόσωπο	25/07/2023	ΑΞΙΩΝ ΧΑ	35,924	58,766.38	Π	Μετοχή	1
27/07/2023	EUROBANK ERGASIAS YΠHPPEΣIΩN KAI CΥMMETOXΩN A.E.	B	ΒΑΣΙΛΕΙΟΥ ΚΩΝΣΤΑΝΤΙΝΟΣ	Μέλος ΔΣ Εκτελεστικό	Συνδεδόμενο Νομικό Πρόσωπο	25/07/2023	ΠΑΡΑΓΩΓΩΝ ΧΑ	60	9,840.00	A	Παράγωγο	1
27/07/2023	EUROBANK ERGASIAS YΠHPPEΣIΩN KAI CΥMMETOXΩN A.E.	B	ΒΑΣΙΛΕΙΟΥ ΚΩΝΣΤΑΝΤΙΝΟΣ	Μέλος ΔΣ Εκτελεστικό	Συνδεδόμενο Νομικό Πρόσωπο	26/07/2023	ΑΞΙΩΝ ΧΑ	152,570	246,191.59	Π	Μετοχή	1
27/07/2023	EUROBANK ERGASIAS YΠHPPEΣIΩN KAI CΥMMETOXΩN A.E.	B	ΒΑΣΙΛΕΙΟΥ ΚΩΝΣΤΑΝΤΙΝΟΣ	Μέλος ΔΣ Εκτελεστικό	Συνδεδόμενο Νομικό Πρόσωπο	26/07/2023	ΑΞΙΩΝ ΧΑ	42,406	68,718.21	A	Μετοχή	1
27/07/2023	EUROBANK ERGASIAS YΠHPPEΣIΩN KAI CΥMMETOXΩN A.E.	B	ΒΑΣΙΛΕΙΟΥ ΚΩΝΣΤΑΝΤΙΝΟΣ	Μέλος ΔΣ Εκτελεστικό	Συνδεδόμενο Νομικό Πρόσωπο	26/07/2023	ΑΞΙΩΝ ΧΑ	22,169	35,974.41	Π	Μετοχή	1
27/07/2023	EUROBANK ERGASIAS YΠHPPEΣIΩN KAI CΥMMETOXΩN A.E.	B	ΒΑΣΙΛΕΙΟΥ ΚΩΝΣΤΑΝΤΙΝΟΣ	Μέλος ΔΣ Εκτελεστικό	Συνδεδόμενο Νομικό Πρόσωπο	26/07/2023	ΑΞΙΩΝ ΧΑ	152,570	246,137.85	A	Μετοχή	1
27/07/2023	INTRAKAT ANΩNYMH ETAIPEIA TEXNIKΩN KAI ENEPFEIAKΩN EPΓΩN	B	ΕΞΑΡΧΟΥ ΑΛΕΞΑΝΔΡΟΣ	Αντιπρόεδρος ΔΣ	Συνδεδόμενο Νομικό Πρόσωπο	20/07/2023	ΑΞΙΩΝ ΧΑ	289,450	877,934.31	A	Μετοχή	1
27/07/2023	INTRAKAT ANΩNYMH ETAIPEIA TEXNIKΩN KAI ENEPFEIAKΩN EPΓΩN	B	ΕΞΑΡΧΟΥ ΑΛΕΞΑΝΔΡΟΣ	Αντιπρόεδρος ΔΣ	Συνδεδόμενο Νομικό Πρόσωπο	21/07/2023	ΑΞΙΩΝ ΧΑ	47,000	144,887.72	A	Μετοχή	1
27/07/2023	INTRAKAT ANΩNYMH ETAIPEIA TEXNIKΩN KAI ENEPFEIAKΩN EPΓΩN	B	ΕΞΑΡΧΟΥ ΑΛΕΞΑΝΔΡΟΣ	Αντιπρόεδρος ΔΣ	Συνδεδόμενο Νομικό Πρόσωπο	24/07/2023	ΑΞΙΩΝ ΧΑ	30,000	93,000.00	A	Μετοχή	1
27/07/2023	INTRAKAT ANΩNYMH ETAIPEIA TEXNIKΩN KAI ENEPFEIAKΩN EPΓΩN	B	ΕΞΑΡΧΟΥ ΑΛΕΞΑΝΔΡΟΣ	Αντιπρόεδρος ΔΣ	Συνδεδόμενο Νομικό Πρόσωπο	25/07/2023	ΑΞΙΩΝ ΧΑ	50,000	161,750.01	A	Μετοχή	1
27/07/2023	LAMDA DEVELOPMENT A.E.	A	ΝΟΜΙΚΟΥ ΚΑΛΥΨΩ ΜΑΡΙΑ	Μέλος ΔΣ Μη Εκτελεστικό	Ο ίδιος	26/07/2023	ΑΞΙΩΝ ΧΑ	22,000	157,768.60	A	Μετοχή	1
27/07/2023	GEN. EMΠOPIΟΥ & ΒIOMΗΧΑΝΙΑΣ	A	ΜΑΥΡΟΥΔΗ ΠΑΝΑΓIΩΤΑ	Μέλος ΔΣ Εκτελεστικό	Ο ίδιος	26/07/2023	ΑΞΙΩΝ ΧΑ	613	982.45	A	Μετοχή	1

Σημειώσεις Γνωστοποιήσεων Συναλλαγών

Για περισσότερες πληροφορίες επί των γνωστοποιήσεων συναλλαγών επισκεφτείτε την ιστοσελίδα <http://athexgroup.gr/el/web/guest/companies-info-trade-notifications>

[1] - Η Ημερομηνία Υποβολής αφορά την Ημερομηνία που η Γνωστοποίηση παρελήφθη από το Χ.Α.

[2] - Λόγος Υποβολής: Α: Πρόσωπο που ασκεί Διευθυντικά καθήκοντα, Β: Πρόσωπο που έχει στενό δεσμό με πρόσωπο που ασκεί Διευθυντικά καθήκοντα.

[3] - Φύση Συναλλαγής: Α: Αγορά, Π: Πώληση.

[4] - Παρατηρήσεις: 1 - Λόγω Συμμετοχής σε ΑΜΚ, 2 - Λόγω Εξάσκησης Δικαιώματος Προαίρεσης αγοράς μετοχών που παρέχεται στο προσωπικό, 3 - Λόγω Δωρεάς, 4 - Λόγω Συγχώνευσης ή Διάσπασης κλπ, 5 - Λόγω Μετατροπής ή Ανταλλαγής Ομολογιών, 6 - Ανταλλαγή Προαιρετικής Δημόσιας Πρότασης.

Υποκείμενη Αγορά				Αγορά Παραγώγων													
Ανωτ Τιμή	Κατωτ Τιμή	Τιμή κλεισ.	Μεταβ.	Μήνας Παράδοσης	Ανοιγμα	Ανωτ Τιμή	Κατωτ Τιμή	Τελ Τιμή	Τιμή κλεισ.	Τελευταία ζήτηση	Τελευταία προσφορά	Τιμή Εκκαθάρισης*	Υψηλό ζωής	Χαμηλό ζωής	Πράξεις	Όγκος	Ανοικτές θέσεις
FTSE/X.A. Large Cap				(Μονάδα Διαπραγμάτευσης: 1 Μονάδα Δείκτη x 2€, Χρηματικός Διακανονισμός)													
3,280.71	3,258.51	3,262.77	0.03%	Αύγουστος 2023	3,275.50	3,287.25	3,265.00	3,269.00	3,269.00	---	---	---	3,287.25	---	76	187	3,913
				Σεπτέμβριος 2023	3,290.00	3,293.25	3,271.25	3,283.75	3,283.75	---	---	---	3,293.25	---	13	61	224
				Οκτώβριος 2023	---	---	---	---	3,277.25	---	---	---	---	---	---	---	---
				Δεκέμβριος 2023	---	---	---	---	3,287.50	---	---	---	---	---	---	---	---
				Μάρτιος 2024	---	---	---	---	3,304.00	---	---	---	---	---	---	---	---
				Ιούνιος 2024	---	---	---	---	3,321.75	---	---	---	---	---	---	---	---
FTSE/X.A. Τράπεζες				(Μονάδα Διαπραγμάτευσης: 1 Μονάδα Δείκτη x 15€, Χρηματικός Διακανονισμός)													
1,117.78	1,102.94	1,109.87	0.32%	Σεπτέμβριος 2023	1,128.00	1,134.75	1,128.00	1,131.00	1,131.00	---	---	---	1,134.75	---	6	174	1,671
				Δεκέμβριος 2023	---	---	---	---	1,115.00	---	---	---	---	---	---	---	---
				Μάρτιος 2024	---	---	---	---	1,120.50	---	---	---	---	---	---	---	---
				Ιούνιος 2024	---	---	---	---	1,126.75	---	---	---	---	---	---	---	---
MSCI GREECE REBASED				(Μονάδα Διαπραγμάτευσης: 1 Μονάδα Δείκτη x 2€, Χρηματικός Διακανονισμός)													
5,209.29	5,164.17	5,164.17	-0.26%	Αύγουστος 2023	---	---	---	---	5,018.50	---	---	---	5,034.50	---	---	---	370
				Σεπτέμβριος 2023	5,187.50	5,192.25	5,187.50	5,192.25	5,192.25	---	---	---	5,192.25	---	2	2	302
				Οκτώβριος 2023	---	---	---	---	5,169.00	---	---	---	5,169.00	---	---	---	1
				Νοέμβριος 2023	---	---	---	---	5,210.25	---	---	---	---	---	---	---	---
				Δεκέμβριος 2023	---	---	---	---	5,181.00	---	---	---	5,012.25	---	---	---	10
				Ιανουάριος 2024	---	---	---	---	5,228.50	---	---	---	---	---	---	---	---
				Μάρτιος 2024	---	---	---	---	5,244.50	---	---	---	---	---	---	---	---
				Ιούνιος 2024	---	---	---	---	5,272.75	---	---	---	---	---	---	---	---

Σημειώσεις Παραγώγων

Τις τιμές εκκαθάρισης και τις τελικές ανοικτές θέσεις μπορείτε να τις ανακτήσετε στο ακόλουθο path <http://www.helex.gr/el/web/guest/statistics-end-of-day-derivatives>

Υποκείμενη Αγορά				Αγορά Παραγώγων														
Ανωτ Τιμή	Κατωτ Τιμή	Τιμή κλεισ.	Μεταβ.	Μήνας Παράδοσης	Άνοιγμα	Ανωτ Τιμή	Κατωτ Τιμή	Τελ Τιμή	Τιμή κλεισ.	Τελευταία ζήτηση	Τελευταία προσφορά	Τιμή Εκκαθάρισης*	Υψηλό ζωής	Χαμηλό ζωής	Πράξεις	Όγκος	Ανοικτές θέσεις	
(Μέγεθος Συμβολαίου: 100 Χρεόγραφα, Φυσική Παράδοση)																		
ALPHA ΥΠΗΡΕΣΙΩΝ ΣΥΜΜ (ΚΟ)				Σεπτέμβριος 2023	1.70	1.72	1.69	1.70	1.70	---	---	---	1.72	---	203	6,435	269,511	
1.682	1.6585	1.6755	0.63%	Δεκέμβριος 2023	---	---	---	---	1.71	---	---	---	1.65	---	---	---	460	
				Μάρτιος 2024	---	---	---	---	1.69	---	---	---	---	---	---	---	---	
				Ιούνιος 2024	---	---	---	---	1.70	---	---	---	---	---	---	---	---	
(Μέγεθος Συμβολαίου: 100 Χρεόγραφα, Φυσική Παράδοση)																		
AUTOHELLAS (ΚΟ)				Σεπτέμβριος 2023	13.88	13.88	13.81	13.81	13.81	---	---	---	14.56	---	7	10	94	
13.88	13.6	13.64	-0.73%	Δεκέμβριος 2023	---	---	---	---	13.85	---	---	---	---	---	---	---	---	
				Μάρτιος 2024	---	---	---	---	13.92	---	---	---	---	---	---	---	---	
				Ιούνιος 2024	---	---	---	---	13.99	---	---	---	---	---	---	---	---	
(Μέγεθος Συμβολαίου: 100 Χρεόγραφα, Φυσική Παράδοση)																		
CENERGY HOLDINGS (ΚΑ)				Σεπτέμβριος 2023	7.15	7.20	7.20	6.98	7.01	7.01	---	---	---	7.20	---	90	632	7,454
7.15	6.94	6.94	-2.12%	Δεκέμβριος 2023	---	---	---	---	7.15	---	---	---	---	---	---	---	---	
				Μάρτιος 2024	---	---	---	---	7.18	---	---	---	---	---	---	---	---	
				Ιούνιος 2024	---	---	---	---	7.22	---	---	---	---	---	---	---	---	
(Μέγεθος Συμβολαίου: 100 Χρεόγραφα, Φυσική Παράδοση)																		
COCA-COLA HBC AG (ΚΟ)				Σεπτέμβριος 2023	27.86	27.70	27.90	27.63	27.90	27.90	---	---	---	28.81	---	7	18	1,073
27.86	27.2	27.79	1.80%	Δεκέμβριος 2023	---	---	---	---	27.52	---	---	---	---	---	---	---	---	
				Μάρτιος 2024	---	---	---	---	27.65	---	---	---	---	---	---	---	---	
				Ιούνιος 2024	---	---	---	---	27.80	---	---	---	---	---	---	---	---	
(Μέγεθος Συμβολαίου: 100 Χρεόγραφα, Φυσική Παράδοση)																		
EUROBANK HOLDINGS (ΚΟ)				Σεπτέμβριος 2023	1.629	1.65	1.66	1.62	1.63	1.63	---	---	---	1.68	---	81	1,404	39,596
1.629	1.6	1.6005	-1.08%	Δεκέμβριος 2023	---	---	---	---	1.63	---	---	---	---	---	---	---	---	
				Μάρτιος 2024	---	---	---	---	1.64	---	---	---	---	---	---	---	---	
				Ιούνιος 2024	---	---	---	---	1.65	---	---	---	---	---	---	---	---	
(Μέγεθος Συμβολαίου: 100 Χρεόγραφα, Φυσική Παράδοση)																		
FOURLIS ΣΥΜΜΕΤΟΧΩΝ (ΚΟ)				Σεπτέμβριος 2023	4.995	5.02	5.02	5.02	5.02	5.02	---	---	---	5.02	---	1	2	982
4.995	4.89	4.98	1.63%	Δεκέμβριος 2023	---	---	---	---	4.94	---	---	---	---	---	---	---	---	
				Μάρτιος 2024	---	---	---	---	4.96	---	---	---	---	---	---	---	---	
				Ιούνιος 2024	---	---	---	---	4.99	---	---	---	---	---	---	---	---	
(Μέγεθος Συμβολαίου: 100 Χρεόγραφα, Φυσική Παράδοση)																		
HELLENIQ ENERGY (ΚΟ)				Σεπτέμβριος 2023	7.96	8.02	8.02	7.98	7.98	7.98	---	---	---	8.11	---	4	4	1,239
7.96	7.85	7.89	-0.13%	Δεκέμβριος 2023	---	---	---	---	7.96	---	---	---	---	---	---	---	---	
				Μάρτιος 2024	---	---	---	---	8.00	---	---	---	---	---	---	---	---	
				Ιούνιος 2024	---	---	---	---	8.05	---	---	---	---	---	---	---	---	
(Μέγεθος Συμβολαίου: 100 Χρεόγραφα, Φυσική Παράδοση)																		

Σημειώσεις Παραγώγων

Τις τιμές εκκαθάρισης και τις τελικές ανοικτές θέσεις μπορείτε να τις ανακτήσετε στο ακόλουθο path <http://www.helex.gr/el/web/guest/statistics-end-of-day-derivatives>

Υποκείμενη Αγορά				Αγορά Παραγώγων										Ανοικτές θέσεις				
Ανωτ Τιμή	Κατωτ Τιμή	Τιμή κλεισ.	Μεταβ.	Μήνας Παράδοσης	Άνοιγμα	Ανωτ Τιμή	Κατωτ Τιμή	Τελ Τιμή	Τιμή κλεισ.	Τελευταία ζήτηση	Τελευταία προσφορά	Τιμή Εκκαθάρισης*	Υψηλό ζωής	Χαμηλό ζωής	Πράξεις	Όγκος	Ανοικτές θέσεις	
INTRACOM HOLDINGS (ΚΟ)																		(Μέγεθος Συμβολαίου: 106 Χρεόγραφα, Φυσική Παράδοση)
2.115	2.07	2.08	-0.72%	Σεπτέμβριος 2023	2.14	2.17	2.11	2.11	2.11	---	---	---	2.21	---	55	178	3,854	
				Δεκέμβριος 2023	---	---	---	---	2.11	---	---	---	---	---	---	---	---	
				Μάρτιος 2024	---	---	---	---	2.12	---	---	---	---	---	---	---	---	
				Ιούνιος 2024	---	---	---	---	2.13	---	---	---	---	---	---	---	---	
INTRAKAT (ΚΟ)																		(Μέγεθος Συμβολαίου: 100 Χρεόγραφα, Φυσική Παράδοση)
3.28	3.18	3.215	0.47%	Σεπτέμβριος 2023	3.27	3.34	3.23	3.23	3.23	---	---	---	3.36	---	56	383	9,410	
				Δεκέμβριος 2023	---	---	---	---	3.23	---	---	---	---	---	---	---	---	
				Μάρτιος 2024	---	---	---	---	3.24	---	---	---	---	---	---	---	---	
				Ιούνιος 2024	---	---	---	---	3.26	---	---	---	---	---	---	---	---	
JUMBO (ΚΟ)																		(Μέγεθος Συμβολαίου: 100 Χρεόγραφα, Φυσική Παράδοση)
28.06	27.22	27.5	0.22%	Σεπτέμβριος 2023	27.69	27.84	27.55	27.58	27.58	---	---	---	28.26	---	15	27	172	
				Δεκέμβριος 2023	---	---	---	---	27.66	---	---	---	---	---	---	---	---	
				Μάρτιος 2024	---	---	---	---	27.80	---	---	---	---	---	---	---	---	
				Ιούνιος 2024	---	---	---	---	27.94	---	---	---	---	---	---	---	---	
LAMDA DEVELOPMENT(ΚΟ)																		(Μέγεθος Συμβολαίου: 100 Χρεόγραφα, Φυσική Παράδοση)
7.24	7.045	7.17	0.35%	Σεπτέμβριος 2023	7.28	7.29	7.14	7.29	7.29	---	---	---	7.54	---	16	84	5,688	
				Δεκέμβριος 2023	---	---	---	---	7.20	---	---	---	---	---	---	---	---	
				Μάρτιος 2024	---	---	---	---	7.24	---	---	---	---	---	---	---	---	
				Ιούνιος 2024	---	---	---	---	7.28	---	---	---	---	---	---	---	---	
MIG (ΚΟ)																		(Μέγεθος Συμβολαίου: 100 Χρεόγραφα, Φυσική Παράδοση)
4.355	4.19	4.25	-1.16%	Σεπτέμβριος 2023	4.23	4.30	4.18	4.18	4.18	---	---	---	5.10	---	5	10	53	
				Δεκέμβριος 2023	---	---	---	---	4.33	---	---	---	---	---	---	---	---	
				Μάρτιος 2024	---	---	---	---	4.36	---	---	---	---	---	---	---	---	
				Ιούνιος 2024	---	---	---	---	4.38	---	---	---	---	---	---	---	---	
QUEST ΣΥΜΜΕΤΟΧΩΝ (ΚΟ)																		(Μέγεθος Συμβολαίου: 100 Χρεόγραφα, Φυσική Παράδοση)
6.59	6.39	6.58	1.23%	Σεπτέμβριος 2023	6.55	6.55	6.55	6.55	6.55	---	---	---	6.77	---	1	1	150	
				Δεκέμβριος 2023	---	---	---	---	6.55	---	---	---	---	---	---	---	---	
				Μάρτιος 2024	---	---	---	---	6.58	---	---	---	---	---	---	---	---	
				Ιούνιος 2024	---	---	---	---	6.62	---	---	---	---	---	---	---	---	
TITAN CEMENT (ΚΑ)																		(Μέγεθος Συμβολαίου: 100 Χρεόγραφα, Φυσική Παράδοση)
19.44	19.08	19.4	1.36%	Σεπτέμβριος 2023	19.35	19.51	19.35	19.51	19.51	---	---	---	19.51	---	9	18	838	
				Δεκέμβριος 2023	---	---	---	---	19.29	---	---	---	---	---	---	---	---	
				Μάρτιος 2024	---	---	---	---	19.39	---	---	---	---	---	---	---	---	
				Ιούνιος 2024	---	---	---	---	19.49	---	---	---	---	---	---	---	---	

Σημειώσεις Παραγώγων

Τις τιμές εκκαθάρισης και τις τελικές ανοικτές θέσεις μπορείτε να τις ανακτήσετε στο ακόλουθο path <http://www.helex.gr/el/web/guest/statistics-end-of-day-derivatives>

Υποκείμενη Αγορά				Αγορά Παραγώγων													
Ανωτ Τιμή	Κατωτ Τιμή	Τιμή κλεισ.	Μεταβ.	Μήνας Παράδοσης	Άνοιγμα	Ανωτ Τιμή	Κατωτ Τιμή	Τελ Τιμή	Τιμή κλεισ.	Τελευταία ζήτηση	Τελευταία προσφορά	Τιμή Εκκαθάρισης*	Υψηλό ζωής	Χαμηλό ζωής	Πράξεις	Όγκος	Ανοικτές θέσεις
ΒΙΟΗΑΛCO SA/NV (ΚΑ)				(Μέγεθος Συμβολαίου: 100 Χρεόγραφα, Φυσική Παράδοση)													
6.93	6.73	6.74	-2.03%	Σεπτέμβριος 2023	6.90	6.90	6.79	6.79	6.79	---	---	---	6.95	---	63	288	6,259
				Δεκέμβριος 2023	---	---	---	---	6.93	---	---	---	---	---	---	---	---
				Μάρτιος 2024	---	---	---	---	6.97	---	---	---	---	---	---	---	---
				Ιούνιος 2024	---	---	---	---	7.01	---	---	---	---	---	---	---	---
ΑΒΑΞ Α.Ε. (ΚΟ)				(Μέγεθος Συμβολαίου: 100 Χρεόγραφα, Φυσική Παράδοση)													
1.714	1.656	1.67	0.60%	Σεπτέμβριος 2023	1.73	1.73	1.72	1.72	1.72	---	---	---	1.80	---	13	58	1,585
				Δεκέμβριος 2023	---	---	---	---	1.67	---	---	---	---	---	---	---	---
				Μάρτιος 2024	---	---	---	---	1.68	---	---	---	---	---	---	---	---
				Ιούνιος 2024	---	---	---	---	1.69	---	---	---	---	---	---	---	---
ΑΔΜΗ ΣΥΜΜΕΤΟΧΩΝ Α.Ε. (ΚΟ)				(Μέγεθος Συμβολαίου: 100 Χρεόγραφα, Φυσική Παράδοση)													
2.46	2.385	2.45	0.00%	Σεπτέμβριος 2023	2.44	2.44	2.39	2.44	2.44	---	---	---	2.49	---	78	571	20,135
				Δεκέμβριος 2023	---	---	---	---	2.47	---	---	---	---	---	---	---	---
				Μάρτιος 2024	---	---	---	---	2.48	---	---	---	---	---	---	---	---
				Ιούνιος 2024	---	---	---	---	2.50	---	---	---	---	---	---	---	---
ΑΕΡΟΠΟΡΙΑ ΑΙΓΑΙΟΥ (ΚΟ)				(Μέγεθος Συμβολαίου: 100 Χρεόγραφα, Φυσική Παράδοση)													
13.2	12.96	13	-1.81%	Σεπτέμβριος 2023	13.33	13.38	13.12	13.25	13.25	---	---	---	13.70	---	74	292	5,199
				Δεκέμβριος 2023	---	---	---	---	13.34	---	---	---	---	---	---	---	---
				Μάρτιος 2024	---	---	---	---	13.41	---	---	---	---	---	---	---	---
				Ιούνιος 2024	---	---	---	---	13.48	---	---	---	---	---	---	---	---
ΓΕΚ ΤΕΡΝΑ (ΚΟ)				(Μέγεθος Συμβολαίου: 100 Χρεόγραφα, Φυσική Παράδοση)													
14.34	14.16	14.24	0.14%	Σεπτέμβριος 2023	14.44	14.44	14.35	14.35	14.35	---	---	---	15.01	---	6	31	7,421
				Δεκέμβριος 2023	---	---	---	---	14.33	---	---	---	---	---	---	---	---
				Μάρτιος 2024	---	---	---	---	14.40	---	---	---	---	---	---	---	---
				Ιούνιος 2024	---	---	---	---	14.48	---	---	---	---	---	---	---	---
ΔΕΗ (ΚΟ)				(Μέγεθος Συμβολαίου: 100 Χρεόγραφα, Φυσική Παράδοση)													
10.98	10.82	10.83	-0.82%	Σεπτέμβριος 2023	11.10	11.16	11.00	11.05	11.05	---	---	---	11.33	---	126	791	30,714
				Δεκέμβριος 2023	---	---	---	---	11.01	---	---	---	---	---	---	---	---
				Μάρτιος 2024	---	---	---	---	11.06	---	---	---	---	---	---	---	---
				Ιούνιος 2024	---	---	---	---	11.12	---	---	---	---	---	---	---	---
ΕΘΝΙΚΗ ΤΡΑΠΕΖΑ (ΚΟ)				(Μέγεθος Συμβολαίου: 100 Χρεόγραφα, Φυσική Παράδοση)													
6.514	6.35	6.44	1.07%	Σεπτέμβριος 2023	6.48	6.57	6.41	6.53	6.53	---	---	---	6.57	---	125	1,025	16,837
				Δεκέμβριος 2023	---	---	---	---	6.42	---	---	---	---	---	---	---	---
				Μάρτιος 2024	---	---	---	---	6.45	---	---	---	---	---	---	---	---
				Ιούνιος 2024	---	---	---	---	6.49	---	---	---	---	---	---	---	---

Σημειώσεις Παραγώγων

Τις τιμές εκκαθάρισης και τις τελικές ανοικτές θέσεις μπορείτε να τις ανακτήσετε στο ακόλουθο path <http://www.helex.gr/el/web/guest/statistics-end-of-day-derivatives>

Υποκείμενη Αγορά				Αγορά Παραγώγων										Ανοικτές θέσεις			
Ανωτ Τιμή	Κατωτ Τιμή	Τιμή κλεισ.	Μεταβ.	Μήνας Παράδοσης	Άνοιγμα	Ανωτ Τιμή	Κατωτ Τιμή	Τελ Τιμή	Τιμή κλεισ.	Τελευταία ζήτηση	Τελευταία προσφορά	Τιμή Εκκαθάρισης*	Υψηλό ζωής	Χαμηλό ζωής	Πράξεις	Όγκος	Ανοικτές θέσεις
(Μέγεθος Συμβολαίου: 100 Χρεόγραφα, Φυσική Παράδοση)																	
ΕΛΒΑΛΧΑΛΚΟΡ (ΚΟ)				Σεπτέμβριος 2023	2.45	2.45	2.35	2.35	2.35	---	---	---	2.45	---	14	46	2,760
2.39	2.29	2.32	-0.86%	Δεκέμβριος 2023	---	---	---	---	2.36	---	---	---	---	---	---	---	---
				Μάρτιος 2024	---	---	---	---	2.37	---	---	---	---	---	---	---	---
				Ιούνιος 2024	---	---	---	---	2.38	---	---	---	---	---	---	---	---
(Μέγεθος Συμβολαίου: 100 Χρεόγραφα, Φυσική Παράδοση)																	
ΕΛΛΑΚΤΩΡ (ΚΟ)				Σεπτέμβριος 2023	2.54	2.54	2.50	2.51	2.51	---	---	---	2.73	---	37	430	1,285
2.54	2.485	2.5	0.40%	Δεκέμβριος 2023	---	---	---	---	2.51	---	---	---	---	---	---	---	---
				Μάρτιος 2024	---	---	---	---	2.52	---	---	---	---	---	---	---	---
				Ιούνιος 2024	---	---	---	---	2.54	---	---	---	---	---	---	---	---
(Μέγεθος Συμβολαίου: 100 Χρεόγραφα, Φυσική Παράδοση)																	
ΕΛΛΗΝ. ΧΡΗΜΑΤΙΣΤΗΡΙΑ-Χ.Α. (ΚΟ)				Σεπτέμβριος 2023	6.05	6.11	6.05	6.11	6.11	---	---	---	6.20	---	57	348	10,541
5.99	5.94	5.97	0.00%	Δεκέμβριος 2023	---	---	---	---	6.02	---	---	---	---	---	---	---	---
				Μάρτιος 2024	---	---	---	---	6.05	---	---	---	---	---	---	---	---
				Ιούνιος 2024	---	---	---	---	6.08	---	---	---	---	---	---	---	---
(Μέγεθος Συμβολαίου: 100 Χρεόγραφα, Φυσική Παράδοση)																	
ΕΥΔΑΠ (ΚΟ)				Σεπτέμβριος 2023	---	---	---	---	6.87	---	---	---	7.18	---	---	---	1,615
6.82	6.7	6.77	-0.73%	Δεκέμβριος 2023	---	---	---	---	6.87	---	---	---	---	---	---	---	---
				Μάρτιος 2024	---	---	---	---	6.91	---	---	---	---	---	---	---	---
				Ιούνιος 2024	---	---	---	---	6.95	---	---	---	---	---	---	---	---
(Μέγεθος Συμβολαίου: 100 Χρεόγραφα, Φυσική Παράδοση)																	
ΜΟΤΟΡ ΟΪΛ (ΚΟ)				Σεπτέμβριος 2023	23.69	23.69	23.50	23.50	23.50	---	---	---	24.55	---	9	19	1,794
23.48	23.18	23.18	-0.26%	Δεκέμβριος 2023	---	---	---	---	23.42	---	---	---	---	---	---	---	---
				Μάρτιος 2024	---	---	---	---	23.54	---	---	---	---	---	---	---	---
				Ιούνιος 2024	---	---	---	---	23.67	---	---	---	---	---	---	---	---
(Μέγεθος Συμβολαίου: 100 Χρεόγραφα, Φυσική Παράδοση)																	
ΜΥΤΙΛΗΝΑΙΟΣ (ΚΟ)				Σεπτέμβριος 2023	37.20	37.34	36.89	37.16	37.16	---	---	---	37.34	---	67	222	3,986
36.94	36.4	36.74	0.16%	Δεκέμβριος 2023	---	---	---	---	36.54	---	---	35.29	---	---	---	1	
				Μάρτιος 2024	---	---	---	---	37.15	---	---	---	---	---	---	---	---
				Ιούνιος 2024	---	---	---	---	37.35	---	---	---	---	---	---	---	---
(Μέγεθος Συμβολαίου: 100 Χρεόγραφα, Φυσική Παράδοση)																	
ΟΛΠ (ΚΟ)				Σεπτέμβριος 2023	---	---	---	---	22.04	---	---	---	22.33	---	---	---	316
22.85	22.45	22.8	0.22%	Δεκέμβριος 2023	---	---	---	---	22.93	---	---	---	---	---	---	---	---
				Μάρτιος 2024	---	---	---	---	23.04	---	---	---	---	---	---	---	---
				Ιούνιος 2024	---	---	---	---	23.17	---	---	---	---	---	---	---	---

Σημειώσεις Παραγώγων

Τις τιμές εκκαθάρισης και τις τελικές ανοικτές θέσεις μπορείτε να τις ανακτήσετε στο ακόλουθο path <http://www.helex.gr/el/web/guest/statistics-end-of-day-derivatives>

Υποκείμενη Αγορά				Αγορά Παραγώγων										Ανοικτές θέσεις			
Ανωτ Τιμή	Κατωτ Τιμή	Τιμή κλεισ.	Μεταβ.	Μήνας Παράδοσης	Άνοιγμα	Ανωτ Τιμή	Κατωτ Τιμή	Τελ Τιμή	Τιμή κλεισ.	Τελευταία ζήτηση	Τελευταία προσφορά	Τιμή Εκκαθάρισης*	Υψηλό ζωής	Χαμηλό ζωής	Πράξεις	Όγκος	Ανοικτές θέσεις
ΟΠΑΠ (ΚΟ)				(Μέγεθος Συμβολαίου: 103 Χρεόγραφα, Φυσική Παράδοση)													
16.37	16.16	16.18	-1.10%	Σεπτέμβριος 2023	16.50	16.50	16.38	16.38	16.38	---	---	---	16.69	15.65	3	42	3,271
				Δεκέμβριος 2023	---	---	---	---	16.49	---	---	---	---	---	---	---	---
				Μάρτιος 2024	---	---	---	---	16.57	---	---	---	---	---	---	---	---
				Ιούνιος 2024	---	---	---	---	16.66	---	---	---	---	---	---	---	---
ΟΤΕ (ΚΟ)				(Μέγεθος Συμβολαίου: 100 Χρεόγραφα, Φυσική Παράδοση)													
14.5	14.32	14.32	-1.17%	Σεπτέμβριος 2023	14.70	14.71	14.62	14.62	14.62	---	---	---	15.55	---	16	47	12,499
				Δεκέμβριος 2023	---	---	---	---	14.60	---	---	---	---	---	---	---	---
				Μάρτιος 2024	---	---	---	---	14.68	---	---	---	---	---	---	---	---
				Ιούνιος 2024	---	---	---	---	14.76	---	---	---	---	---	---	---	---
ΠΕΙΡΑΙΩΣ FINANCIAL HOLD (ΚΟ)				(Μέγεθος Συμβολαίου: 100 Χρεόγραφα, Φυσική Παράδοση)													
3.54	3.484	3.53	1.15%	Σεπτέμβριος 2023	3.55	3.58	3.52	3.56	3.56	---	---	---	3.62	---	77	1,261	75,297
				Δεκέμβριος 2023	---	---	---	---	3.52	---	---	---	---	---	---	---	---
				Μάρτιος 2024	---	---	---	---	3.54	---	---	---	---	---	---	---	---
				Ιούνιος 2024	---	---	---	---	3.55	---	---	---	---	---	---	---	---
ΤΕΡΝΑ ΕΝΕΡΓΕΙΑΚΗ (ΚΟ)				(Μέγεθος Συμβολαίου: 100 Χρεόγραφα, Φυσική Παράδοση)													
17.95	17.46	17.47	-1.58%	Σεπτέμβριος 2023	18.00	18.06	17.76	17.79	17.79	---	---	---	21.16	---	76	188	12,104
				Δεκέμβριος 2023	---	---	---	---	17.89	---	---	---	---	---	---	---	---
				Μάρτιος 2024	---	---	---	---	17.98	---	---	---	---	---	---	---	---
				Ιούνιος 2024	---	---	---	---	18.08	---	---	---	---	---	---	---	---

Σημειώσεις Παραγώγων

Τις τιμές εκκαθάρισης και τις τελικές ανοικτές θέσεις μπορείτε να τις ανακτήσετε στο ακόλουθο path <http://www.helex.gr/el/web/guest/statistics-end-of-day-derivatives>

FTSE/X.A. Large Cap

(Μονάδα Διαπραγμάτευσης: 1 Μονάδα Δείκτη x 2€ - Τρόπος Εξάσκησης: Ευρωπαϊκός, Χρηματικός Διακανονισμός)

Τιμή Εξάσκησης	Δικαιώματα Αγοράς														Δικαιώματα Πώλησης																			
	Αύγουστος 2023							Σεπτέμβριος 2023							Λοιποί Μήνες		Αύγουστος 2023							Σεπτέμβριος 2023							Λοιποί Μήνες		Τιμή Εξάσκησης	
	Άνοιγμα	Ανιψ. Τιμή	Κατωτ. Τιμή	Τελ. Τιμή	Τιμή κλεισ.	Όγκος	Ανοικτές θέσεις	Άνοιγμα	Ανιψ. Τιμή	Κατωτ. Τιμή	Τελ. Τιμή	Τιμή κλεισ.	Όγκος	Ανοικτές θέσεις	Όγκος	Ανοικτές θέσεις	Άνοιγμα	Ανιψ. Τιμή	Κατωτ. Τιμή	Τελ. Τιμή	Τιμή κλεισ.	Όγκος	Ανοικτές θέσεις	Άνοιγμα	Ανιψ. Τιμή	Κατωτ. Τιμή	Τελ. Τιμή	Τιμή κλεισ.	Όγκος	Ανοικτές θέσεις	Όγκος	Ανοικτές θέσεις		
1,775	-	-	-	-	-	-	0.00	0.00	0.00	-	1,510.00	-	-	-	-	-	-	-	-	-	-	-	-	0.00	0.00	0.00	-	0.02	-	-	-	-		1,775
1,800	-	-	-	-	-	-	0.00	0.00	0.00	-	1,485.00	-	-	-	-	-	-	-	-	-	-	-	-	0.00	0.00	0.00	-	0.03	-	-	-	-	1,800	
1,825	-	-	-	-	-	-	0.00	0.00	0.00	-	1,460.00	-	-	-	-	-	-	-	-	-	-	-	-	0.00	0.00	0.00	-	0.05	-	-	-	-	1,825	
1,850	-	-	-	-	-	-	0.00	0.00	0.00	-	1,435.00	-	-	-	-	-	-	-	-	-	-	-	-	0.00	0.00	0.00	-	0.07	-	-	-	-	1,850	
1,875	-	-	-	-	-	-	0.00	0.00	0.00	-	1,410.00	-	-	-	-	-	-	-	-	-	-	-	-	0.00	0.00	0.00	-	0.01	-	-	-	-	1,875	
1,900	-	-	-	-	-	-	0.00	0.00	0.00	-	1,385.00	-	-	-	-	-	-	-	-	-	-	-	-	0.00	0.00	0.00	-	0.01	-	-	-	-	1,900	
1,925	-	-	-	-	-	-	0.00	0.00	0.00	-	1,360.00	-	-	-	-	-	-	-	-	-	-	-	-	0.00	0.00	0.00	-	0.01	-	-	-	-	1,925	
1,950	-	-	-	-	-	-	0.00	0.00	0.00	-	1,335.00	-	-	-	-	-	-	-	-	-	-	-	-	0.00	0.00	0.00	-	0.02	-	-	-	-	1,950	
1,975	-	-	-	-	-	-	0.00	0.00	0.00	-	1,311.00	-	-	-	-	-	-	-	-	-	-	-	-	0.00	0.00	0.00	-	0.01	-	-	-	-	1,975	
2,000	-	-	-	-	-	-	0.00	0.00	0.00	-	1,286.00	-	-	-	-	-	-	-	-	-	-	-	-	0.00	0.00	0.00	-	0.01	-	-	-	-	2,000	
2,050	-	-	-	-	-	-	0.00	0.00	0.00	-	1,236.00	-	-	-	-	-	-	-	-	-	-	-	-	0.00	0.00	0.00	-	0.01	-	-	-	-	2,050	
2,100	-	-	-	-	-	-	0.00	0.00	0.00	-	1,186.00	-	-	-	-	-	-	-	-	-	-	-	-	0.00	0.00	0.00	-	0.01	-	-	-	-	2,100	
2,150	-	-	-	-	-	-	0.00	0.00	0.00	-	1,136.00	-	-	-	-	-	-	-	-	-	-	-	-	0.00	0.00	0.00	-	0.01	-	-	-	-	2,150	
2,200	-	-	-	-	-	-	0.00	0.00	0.00	-	1,086.00	-	-	-	-	-	-	-	-	-	-	-	-	0.00	0.00	0.00	-	0.01	-	-	-	-	2,200	
2,250	-	-	-	-	-	-	0.00	0.00	0.00	-	1,036.00	-	-	-	-	-	-	-	-	-	-	-	-	0.00	0.00	0.00	-	0.01	-	-	-	-	2,250	
2,300	-	-	-	-	-	-	0.00	0.00	0.00	-	986.00	-	-	-	-	-	-	-	-	-	-	-	-	0.00	0.00	0.00	-	0.01	-	-	-	-	2,300	
2,350	-	-	-	-	-	-	0.00	0.00	0.00	-	937.00	-	-	-	-	-	-	-	-	-	-	-	-	0.00	0.00	0.00	-	0.01	-	-	-	-	2,350	
2,400	-	-	-	-	-	-	0.00	0.00	0.00	-	887.00	-	-	-	-	-	-	-	-	-	-	-	-	0.00	0.00	0.00	-	0.02	-	-	-	-	2,400	
2,450	-	-	-	-	-	-	0.00	0.00	0.00	-	837.00	-	-	-	-	-	-	-	-	-	-	-	-	0.00	0.00	0.00	-	0.01	-	-	-	-	2,450	
2,500	0.00	0.00	0.00	-	782.00	-	0.00	0.00	0.00	-	787.00	-	-	-	-	-	-	-	-	-	-	-	-	0.00	0.00	0.00	-	0.01	-	-	-	-	2,500	
2,550	0.00	0.00	0.00	-	733.00	-	0.00	0.00	0.00	-	737.00	-	-	-	-	-	-	-	-	-	-	-	-	0.00	0.00	0.00	-	0.01	-	-	-	-	2,550	
2,600	0.00	0.00	0.00	-	683.00	-	0.00	0.00	0.00	-	687.00	-	-	-	-	-	-	-	-	-	-	-	-	0.00	0.00	0.00	-	0.02	-	-	-	-	2,600	
2,650	0.00	0.00	0.00	-	633.00	-	0.00	0.00	0.00	-	638.00	-	-	-	-	-	-	-	-	-	-	-	-	0.00	0.00	0.00	-	0.07	-	-	-	-	2,650	
2,700	0.00	0.00	0.00	-	583.00	-	0.00	0.00	0.00	-	588.00	-	-	-	-	-	-	-	-	-	-	-	-	0.00	0.00	0.00	-	0.16	-	-	-	-	2,700	
2,750	0.00	0.00	0.00	-	533.00	-	0.00	0.00	0.00	-	538.00	-	-	-	-	-	-	-	-	-	-	-	-	0.00	0.00	0.00	-	0.38	-	-	-	-	2,750	
2,800	0.00	0.00	0.00	-	483.00	-	0.00	0.00	0.00	-	489.00	-	-	-	-	-	-	-	-	-	-	-	-	0.00	0.00	0.00	-	0.84	-	-	-	-	2,800	
2,850	0.00	0.00	0.00	-	433.00	-	0.00	0.00	0.00	-	440.00	-	-	-	-	-	-	-	-	-	-	-	-	0.00	0.00	0.00	-	1.70	-	-	-	-	2,850	
2,900	0.00	0.00	0.00	-	383.00	-	19	0.00	0.00	0.00	-	391.00	-	-	-	-	-	-	-	-	-	-	-	0.00	0.00	0.00	-	3.30	-	-	-	-	2,900	
2,950	0.00	0.00	0.00	-	334.00	-	20	0.00	0.00	0.00	-	344.00	-	-	-	-	-	-	-	-	-	-	-	0.00	0.00	0.00	-	5.90	-	-	-	-	2,950	
3,000	0.00	0.00	0.00	-	285.00	-	41	0.00	0.00	0.00	-	298.00	-	-	-	-	-	-	-	-	-	-	-	0.00	0.00	0.00	-	10.00	-	-	-	-	3,000	
3,050	0.00	0.00	0.00	-	237.00	-	20	0.00	0.00	0.00	-	255.00	-	-	-	-	-	-	-	-	-	-	-	0.00	0.00	0.00	-	16.25	-	-	-	-	3,050	
3,100	0.00	0.00	0.00	-	191.00	-	20	0.00	0.00	0.00	-	214.00	-	-	-	-	-	-	-	-	-	-	8.80	0.00	8.50	8.50	8.50	50	145	-	-	-	3,100	
3,150	0.00	0.00	0.00	-	148.00	-	21	0.00	0.00	0.00	-	176.00	-	-	-	-	-	-	-	-	-	-	-	0.00	0.00	0.00	-	37.50	-	-	-	-	3,150	
3,200	0.00	0.00	0.00	-	110.00	-	566	148.00	148.00	148.00	148.00	148.00	1	-	-	-	-	-	-	-	-	-	-	28.75	0.00	28.75	28.75	28.75	1	566	-	-	-	3,200
3,250	0.00	0.00	0.00	-	78.50	-	23	0.00	0.00	0.00	-	113.00	-	11	-	-	-	-	-	-	-	-	-	0.00	0.00	0.00	-	45.00	-	142	-	-	-	3,250
3,300	0.00	0.00	0.00	-	53.00	-	23	0.00	0.00	0.00	-	87.50	-	1	-	-	-	-	-	-	-	-	-	0.00	0.00	0.00	-	69.50	-	40	-	-	-	3,300

FTSE/X.A. Large Cap

(Μονάδα Διαπραγμάτευσης: 1 Μονάδα Δείκτη x 2€ - Τρόπος Εξάσκησης: Ευρωπαϊκός, Χρηματικός Διακανονισμός)

Τιμή Εξάσκησης	Δικαιώματα Αγοράς														Δικαιώματα Πώλησης																		
	Αύγουστος 2023							Σεπτέμβριος 2023							Λοιποί Μήνες		Αύγουστος 2023							Σεπτέμβριος 2023							Λοιποί Μήνες		Τιμή Εξάσκησης
	Άνοιγμα	Ανιψ. Τιμή	Κατωτ. Τιμή	Τελ. Τιμή	Τιμή κλεισ.	Όγκος	Ανοικτές θέσεις	Άνοιγμα	Ανιψ. Τιμή	Κατωτ. Τιμή	Τελ. Τιμή	Τιμή κλεισ.	Όγκος	Ανοικτές θέσεις	Όγκος	Ανοικτές θέσεις	Άνοιγμα	Ανιψ. Τιμή	Κατωτ. Τιμή	Τελ. Τιμή	Τιμή κλεισ.	Όγκος	Ανοικτές θέσεις	Άνοιγμα	Ανιψ. Τιμή	Κατωτ. Τιμή	Τελ. Τιμή	Τιμή κλεισ.	Όγκος	Ανοικτές θέσεις	Όγκος	Ανοικτές θέσεις	
3,350	0.00	0.00	0.00	-	33.50	-	21	0.00	0.00	0.00	-	66.00	-	-			0.00	0.00	0.00	-	100.00	-	60	0.00	0.00	0.00	-	127.00	-	-			
3,400	0.00	0.00	0.00	-	20.00	-	-	0.00	0.00	0.00	-	49.00	-	-			0.00	0.00	0.00	-	136.00	-	-	0.00	0.00	0.00	-	159.00	-	-			3,400
3,450	0.00	0.00	0.00	-	11.25	-	-	0.00	0.00	0.00	-	35.50	-	-			0.00	0.00	0.00	-	178.00	-	-	0.00	0.00	0.00	-	196.00	-	-			3,450
3,500	0.00	0.00	0.00	-	6.00	-	-	0.00	0.00	0.00	-	25.00	-	-			0.00	0.00	0.00	-	222.00	-	-	0.00	0.00	0.00	-	235.00	-	-			3,500
Σύνολα:						0	774						1	12	0	0					51	1,263						0	41	0	0		
Αριθμός Πράξεων:							0						1		0						3							0		0			

ALPHA ΥΠΗΡΕΣΙΩΝ ΣΥΜΜ (ΚΟ)

(Μέγεθος Συμβολαίου: 100 Χρέεγραφα, Τρόπος Εξάσκησης: Αμερικάνικος, Φυσική Παράδοση)

Τιμή Εξάσκησης	Δικαιώματα Αγοράς														Δικαιώματα Πώλησης																							
	Αύγουστος 2023						Σεπτέμβριος 2023						Λοιποί Μήνες		Αύγουστος 2023						Σεπτέμβριος 2023						Λοιποί Μήνες		Τιμή Εξάσκησης									
	Ανοιγμα	Ανιγτ Τιμή	Καπιτ Τιμή	Τελ Τιμή	Τιμή κλεισ.	Όγκος	Ανοικτές θέσεις	Ανοιγμα	Ανιγτ Τιμή	Καπιτ Τιμή	Τελ Τιμή	Τιμή κλεισ.	Όγκος	Ανοικτές θέσεις	Όγκος	Ανοικτές θέσεις	Ανοιγμα	Ανιγτ Τιμή	Καπιτ Τιμή	Τελ Τιμή	Τιμή κλεισ.	Όγκος	Ανοικτές θέσεις	Ανοιγμα	Ανιγτ Τιμή	Καπιτ Τιμή	Τελ Τιμή	Τιμή κλεισ.		Όγκος	Ανοικτές θέσεις	Όγκος	Ανοικτές θέσεις					
0.550						-	-	0.000	0.000	0.000		1.12	-	-									-	-	0.000	0.000	0.000			0.002	-	-						
0.600						-	-	0.000	0.000	0.000		1.07	-	-									-	-	0.000	0.000	0.000		0.001	-	-							0.006
0.650						-	-	0.000	0.000	0.000		1.02	-	-									-	-	0.000	0.000	0.000		0.001	-	-							0.007
0.700						-	-	0.000	0.000	0.000		0.972	-	-									-	-	0.000	0.000	0.000		0.001	-	-							0.007
0.750						-	-	0.000	0.000	0.000		0.922	-	-									-	-	0.000	0.000	0.000		0.002	-	-							0.008
0.800						-	-	0.000	0.000	0.000		0.872	-	-									-	-	0.000	0.000	0.000		0.001	-	-							0.008
0.850	0.000	0.000	0.000		0.821	-	-	0.000	0.000	0.000		0.822	-	-			0.000	0.000	0.000		0.001	-	-	0.000	0.000	0.000		0.001	-	-							0.009	
0.900	0.000	0.000	0.000		0.771	-	-	0.000	0.000	0.000		0.773	-	-			0.000	0.000	0.000		0.001	-	-	0.000	0.000	0.000		0.002	-	-							0.009	
0.950	0.000	0.000	0.000		0.721	-	-	0.000	0.000	0.000		0.723	-	-			0.000	0.000	0.000		0.001	-	-	0.000	0.000	0.000		0.004	-	-							0.010	
1.000	0.000	0.000	0.000		0.671	-	-	0.000	0.000	0.000		0.673	-	-			0.000	0.000	0.000		0.002	-	-	0.000	0.000	0.000		0.001	-	-							0.010	
1.100	0.000	0.000	0.000		0.571	-	-	0.000	0.000	0.000		0.573	-	-			0.000	0.000	0.000		0.001	-	-	0.000	0.000	0.000		0.001	-	-							0.011	
1.200	0.000	0.000	0.000		0.472	-	-	0.000	0.000	0.000		0.474	-	-			0.000	0.000	0.000		0.001	-	-	0.000	0.000	0.000		0.001	-	-							0.012	
1.300	0.000	0.000	0.000		0.372	-	-	0.000	0.000	0.000		0.376	-	-			0.000	0.000	0.000		0.001	-	-	0.000	0.000	0.000		0.002	-	-							0.013	
1.400	0.000	0.000	0.000		0.274	-	-	0.000	0.000	0.000		0.283	-	-			0.000	0.000	0.000		0.002	-	-	0.000	0.000	0.000		0.009	-	-							0.014	
1.500	0.000	0.000	0.000		0.182	-	20	0.000	0.000	0.000		0.199	-	14			0.000	0.000	0.000		0.011	-	-	0.000	0.000	0.000		0.025	-	-							0.015	
1.600	0.000	0.000	0.000		0.107	-	-	0.000	0.000	0.000		0.130	-	-			0.000	0.000	0.000		0.035	-	-	0.000	0.000	0.000		0.055	-	-							0.016	
1.700	0.000	0.000	0.000		0.053	-	-	0.000	0.000	0.000		0.079	-	-			0.000	0.000	0.000		0.081	-	-	0.000	0.000	0.000		0.104	-	-							0.017	
1.800	0.000	0.000	0.000		0.022	-	-	0.000	0.000	0.000		0.043	-	-			0.000	0.000	0.000		0.151	-	-	0.000	0.000	0.000		0.169	-	-							0.018	
1.900	0.000	0.000	0.000		0.008	-	-	0.000	0.000	0.000		0.023	-	-			0.000	0.000	0.000		0.236	-	-	0.000	0.000	0.000		0.248	-	-							0.019	
2.000	0.000	0.000	0.000		0.002	-	-	0.000	0.000	0.000		0.011	-	-			0.000	0.000	0.000		0.331	-	-	0.000	0.000	0.000		0.337	-	-							0.020	
2.200	0.000	0.000	0.000		0.001	-	-	0.000	0.000	0.000		0.002	-	-			0.000	0.000	0.000		0.530	-	-	0.000	0.000	0.000		0.530	-	-							0.022	
2.400	0.000	0.000	0.000		0.001	-	-	0.000	0.000	0.000		0.001	-	-			0.000	0.000	0.000		0.730	-	-	0.000	0.000	0.000		0.730	-	-							0.024	
Σύνολα:						0	20							0	14	0	0					0	0						0	0	0	0	0					
Αριθμός Πράξεων:						0								0	0								0.00						0		0							

ΔΕΗ (ΚΟ)

(Μέγεθος Συμβολαίου: 100 Χρεόγραφα, Τρόπος Εξάσκησης: Αμερικάνικος, Φυσική Παράδοση)

Τιμή Εξάσκησης	Δικαιώματα Αγοράς													Δικαιώματα Πώλησης																		
	Αύγουστος 2023						Σεπτέμβριος 2023						Λοιποί Μήνες		Αύγουστος 2023						Σεπτέμβριος 2023						Λοιποί Μήνες		Τιμή Εξάσκησης			
	Άνοιγμα	Ανιγτ Τιμή	Καπιτ Τιμή	Τελ Τιμή	Τιμή κλεισ.	Όγκος	Άνοιγμα	Ανιγτ Τιμή	Καπιτ Τιμή	Τελ Τιμή	Τιμή κλεισ.	Όγκος	Άνοιγτες θέσεις	Όγκος	Άνοιγτες θέσεις	Άνοιγμα	Ανιγτ Τιμή	Καπιτ Τιμή	Τελ Τιμή	Τιμή κλεισ.	Όγκος	Άνοιγτες θέσεις	Όγκος	Άνοιγτες θέσεις	Όγκος	Άνοιγτες θέσεις						
3.600						-	-	0.000	0.000	0.000	7.33	-	-									-	-	0.000	0.000	0.000	0.001	-		-		
3.800						-	-	0.000	0.000	0.000	7.13	-	-									-	-	0.000	0.000	0.000	0.001	-	-			0.038
4.000						-	-	0.000	0.000	0.000	6.93	-	-									-	-	0.000	0.000	0.000	0.001	-	-			0.040
4.400						-	-	0.000	0.000	0.000	6.53	-	-									-	-	0.000	0.000	0.000	0.005	-	-			0.044
4.800						-	-	0.000	0.000	0.000	6.13	-	-									-	-	0.000	0.000	0.000	0.001	-	-			0.048
5.200						-	-	0.000	0.000	0.000	5.73	-	-									-	-	0.000	0.000	0.000	0.001	-	-			0.052
5.600						-	-	0.000	0.000	0.000	5.34	-	-									-	-	0.000	0.000	0.000	0.001	-	-			0.056
6.000	0.000	0.000	0.000	4.93	-	-	0.000	0.000	0.000	4.94	-	-				0.000	0.000	0.000	0.001	-	-	0.000	0.000	0.000	0.000	0.000	0.001	-	-			0.060
6.400	0.000	0.000	0.000	4.53	-	-	0.000	0.000	0.000	4.54	-	-				0.000	0.000	0.000	0.001	-	-	0.000	0.000	0.000	0.000	0.000	0.001	-	-			0.064
6.800	0.000	0.000	0.000	4.13	-	-	0.000	0.000	0.000	4.14	-	-				0.000	0.000	0.000	0.001	-	-	0.000	0.000	0.000	0.000	0.000	0.001	-	-			0.068
7.200	0.000	0.000	0.000	3.73	-	-	0.000	0.000	0.000	3.74	-	-				0.000	0.000	0.000	0.001	-	-	0.000	0.000	0.000	0.000	0.000	0.001	-	-			0.072
7.600	0.000	0.000	0.000	3.33	-	-	0.000	0.000	0.000	3.35	-	-				0.000	0.000	0.000	0.001	-	-	0.000	0.000	0.000	0.000	0.000	0.004	-	-			0.076
8.000	0.000	0.000	0.000	2.93	-	-	0.000	0.000	0.000	2.95	-	-				0.000	0.000	0.000	0.001	-	-	0.000	0.000	0.000	0.000	0.000	0.010	-	-			0.080
8.400	0.000	0.000	0.000	2.53	-	-	0.000	0.000	0.000	2.57	-	-				0.000	0.000	0.000	0.001	-	-	0.000	0.000	0.000	0.000	0.000	0.023	-	-			0.084
8.800	0.000	0.000	0.000	2.14	-	-	0.000	0.000	0.000	2.19	-	-				0.000	0.000	0.000	0.004	-	-	0.000	0.000	0.000	0.000	0.000	0.048	-	-			0.088
9.200	0.000	0.000	0.000	1.75	-	-	0.000	0.000	0.000	1.84	-	-				0.000	0.000	0.000	0.014	-	21	0.000	0.000	0.000	0.000	0.000	0.093	-	-			0.092
9.600	0.000	0.000	0.000	1.37	-	22	0.000	0.000	0.000	1.51	-	-				0.000	0.000	0.000	0.041	-	43	0.000	0.000	0.000	0.000	0.000	0.163	-	-			0.096
10.000	0.000	0.000	0.000	1.03	-	83	0.000	0.000	0.000	1.21	-	-				0.000	0.000	0.000	0.098	-	-	0.000	0.000	0.000	0.000	0.000	0.267	-	-			0.100
11.000	0.000	0.000	0.000	0.392	-	57	0.000	0.000	0.000	0.639	-	-				0.000	0.000	0.000	0.459	-	1	0.000	0.000	0.000	0.000	0.000	0.690	-	-			0.110
12.000	0.000	0.000	0.000	0.100	-	5	0.000	0.000	0.000	0.292	-	15				0.000	0.000	0.000	1.17	-	-	0.000	0.000	0.000	0.000	0.000	1.34	-	-			0.120
13.000	0.000	0.000	0.000	0.017	-	-	0.000	0.000	0.000	0.115	-	-				0.000	0.000	0.000	2.09	-	-	0.000	0.000	0.000	0.000	0.000	2.17	-	-			0.130
14.000	0.000	0.000	0.000	0.002	-	-	0.000	0.000	0.000	0.041	-	-				0.000	0.000	0.000	3.08	-	-	0.000	0.000	0.000	0.000	0.000	3.10	-	-			0.140
15.000	0.000	0.000	0.000	0.001	-	-	0.000	0.000	0.000	0.013	-	-				0.000	0.000	0.000	4.08	-	-	0.000	0.000	0.000	0.000	0.000	4.08	-	-			0.150
16.000	0.000	0.000	0.000	0.001	-	-	0.000	0.000	0.000	0.004	-	-				0.000	0.000	0.000	5.08	-	-	0.000	0.000	0.000	0.000	0.000	5.08	-	-			0.160
Σύνολα:						0	167							0	15	0	0					0	65				0	0	0	0		
Αριθμός Πράξεων:						0								0	0							0.00					0			0		

ΕΘΝΙΚΗ ΤΡΑΠΕΖΑ (ΚΟ)

(Μέγεθος Συμβολαίου: 100 Χρέεγραφα, Τρόπος Εξάσκησης: Αμερικάνικος, Φυσική Παράδοση)

Δικαιώματα Αγοράς														Δικαιώματα Πώλησης																					
Τιμή Εξάσκησης	Αύγουστος 2023						Σεπτέμβριος 2023						Λοιποί Μήνες		Αύγουστος 2023						Σεπτέμβριος 2023						Λοιποί Μήνες		Τιμή Εξάσκησης						
	Ανοιγμα	Ανιγ. Τιμή	Καπιν. Τιμή	Τελ. Τιμή	Τιμή κλεισ.	Όγκος	Ανοικτές θέσεις	Ανοιγμα	Ανιγ. Τιμή	Καπιν. Τιμή	Τελ. Τιμή	Τιμή κλεισ.	Όγκος	Ανοικτές θέσεις	Όγκος	Ανοικτές θέσεις	Ανοιγμα	Ανιγ. Τιμή	Καπιν. Τιμή	Τελ. Τιμή	Τιμή κλεισ.	Όγκος	Ανοικτές θέσεις	Ανοιγμα	Ανιγ. Τιμή	Καπιν. Τιμή	Τελ. Τιμή	Τιμή κλεισ.		Όγκος	Ανοικτές θέσεις	Όγκος	Ανοικτές θέσεις		
2.000						-	-	0.000	0.000	0.000		4.38	-	-									-	-	0.000	0.000	0.000		0.001	-	-				0.020
2.200						-	-	0.000	0.000	0.000		4.18	-	-									-	-	0.000	0.000	0.000		0.001	-	-				0.022
2.400						-	-	0.000	0.000	0.000		3.98	-	-									-	-	0.000	0.000	0.000		0.001	-	-				0.024
2.600						-	-	0.000	0.000	0.000		3.78	-	-									-	-	0.000	0.000	0.000		0.001	-	-				0.026
2.800						-	-	0.000	0.000	0.000		3.58	-	-									-	-	0.000	0.000	0.000		0.001	-	-				0.028
3.000						-	-	0.000	0.000	0.000		3.38	-	-									-	-	0.000	0.000	0.000		0.001	-	-				0.030
3.200						-	-	0.000	0.000	0.000		3.18	-	-									-	-	0.000	0.000	0.000		0.001	-	-				0.032
3.400						-	-	0.000	0.000	0.000		2.98	-	-									-	-	0.000	0.000	0.000		0.001	-	-				0.034
3.600	0.000	0.000	0.000		2.77	-	-	0.000	0.000	0.000		2.78	-	-			0.000	0.000	0.000		0.001	-	-	0.000	0.000	0.000		0.001	-	-				0.036	
3.800	0.000	0.000	0.000		2.57	-	-	0.000	0.000	0.000		2.58	-	-			0.000	0.000	0.000		0.001	-	-	0.000	0.000	0.000		0.001	-	-				0.038	
4.000	0.000	0.000	0.000		2.38	-	-	0.000	0.000	0.000		2.38	-	-			0.000	0.000	0.000		0.001	-	-	0.000	0.000	0.000		0.001	-	-				0.040	
4.400	0.000	0.000	0.000		1.98	-	-	0.000	0.000	0.000		1.98	-	-			0.000	0.000	0.000		0.001	-	-	0.000	0.000	0.000		0.001	-	-				0.044	
4.800	0.000	0.000	0.000		1.58	-	-	0.000	0.000	0.000		1.59	-	-			0.000	0.000	0.000		0.001	-	-	0.000	0.000	0.000		0.008	-	-				0.048	
5.200	0.000	0.000	0.000		1.18	-	-	0.000	0.000	0.000		1.22	-	-			0.000	0.000	0.000		0.003	-	-	0.000	0.000	0.000		0.032	-	-				0.052	
5.600	0.000	0.000	0.000		0.801	-	-	0.000	0.000	0.000		0.876	-	-			0.000	0.000	0.000		0.024	-	-	0.000	0.000	0.000		0.091	-	-				0.056	
6.000	0.000	0.000	0.000		0.473	-	5	0.000	0.000	0.000		0.593	-	-			0.000	0.000	0.000		0.095	-	-	0.000	0.000	0.000		0.207	-	-				0.060	
6.400	0.000	0.000	0.000		0.235	-	-	0.000	0.000	0.000		0.372	-	4			0.000	0.000	0.000		0.257	-	-	0.000	0.000	0.000		0.385	-	-				0.064	
6.800	0.000	0.000	0.000		0.097	-	-	0.000	0.000	0.000		0.220	-	-			0.000	0.000	0.000		0.520	-	-	0.000	0.000	0.000		0.633	-	-				0.068	
7.200	0.000	0.000	0.000		0.033	-	-	0.000	0.000	0.000		0.119	-	-			0.000	0.000	0.000		0.856	-	-	0.000	0.000	0.000		0.933	-	-				0.072	
7.600	0.000	0.000	0.000		0.009	-	-	0.000	0.000	0.000		0.062	-	-			0.000	0.000	0.000		1.23	-	-	0.000	0.000	0.000		1.28	-	-				0.076	
8.000	0.000	0.000	0.000		0.002	-	-	0.000	0.000	0.000		0.030	-	-			0.000	0.000	0.000		1.63	-	-	0.000	0.000	0.000		1.65	-	-				0.080	
8.400	0.000	0.000	0.000		0.001	-	-	0.000	0.000	0.000		0.014	-	-			0.000	0.000	0.000		2.03	-	-	0.000	0.000	0.000		2.03	-	-				0.084	
Σύνολο:						0	5							0	4	0	0					0	0					0	270	0	0				
Αριθμός Πράξεων:						0								0	0								0.00					0		0					

ΟΠΑΠ (ΚΟ)

(Μέγεθος Συμβολαίου: 100 Χρέονογραφα, Τρόπος Εξάσκησης: Αμερικάνικος, Φυσική Παράδοση)

Δικαιώματα Αγοράς														Δικαιώματα Πώλησης																	
Τιμή Εξάσκησης	Αύγουστος 2023						Σεπτέμβριος 2023						Λοιποί Μήνες		Αύγουστος 2023						Σεπτέμβριος 2023						Λοιποί Μήνες		Τιμή Εξάσκησης		
	Άνοιγμα	Ανιπ Τιμή	Καπιτ Τιμή	Τελ Τιμή	Τιμή κλεισ.	Όγκος	Άνοιγμα	Ανιπ Τιμή	Καπιτ Τιμή	Τελ Τιμή	Τιμή κλεισ.	Όγκος	Άνοιγτες θέσεις	Όγκος	Άνοιγτες θέσεις	Άνοιγμα	Ανιπ Τιμή	Καπιτ Τιμή	Τελ Τιμή	Τιμή κλεισ.	Όγκος	Άνοιγτες θέσεις	Άνοιγμα	Ανιπ Τιμή	Καπιτ Τιμή	Τελ Τιμή	Τιμή κλεισ.	Όγκος		Άνοιγτες θέσεις	Όγκος
8.800						-	-	0.000	0.000	0.000	7.58	-	-								-	-	0.000	0.000	0.000	0.001	-	-			0.088
9.200						-	-	0.000	0.000	0.000	7.19	-	-								-	-	0.000	0.000	0.000	0.001	-	-			0.092
9.600						-	-	0.000	0.000	0.000	6.79	-	-								-	-	0.000	0.000	0.000	0.001	-	-			0.096
10.000						-	-	0.000	0.000	0.000	6.39	-	-								-	-	0.000	0.000	0.000	0.002	-	-			0.100
11.000	0.000	0.000	0.000		5.37	-	-	0.000	0.000	0.000	5.39	-	-			0.000	0.000	0.000		0.005	-	-	0.000	0.000	0.000	0.001	-	-			0.110
12.000	0.000	0.000	0.000		4.38	-	-	0.000	0.000	0.000	4.39	-	-			0.000	0.000	0.000		0.001	-	-	0.000	0.000	0.000	0.001	-	-			0.120
13.000	0.000	0.000	0.000		3.38	-	-	0.000	0.000	0.000	3.40	-	-			0.000	0.000	0.000		0.001	-	-	0.000	0.000	0.000	0.001	-	-			0.130
14.000	0.000	0.000	0.000		2.38	-	-	0.000	0.000	0.000	2.42	-	-			0.000	0.000	0.000		0.001	-	-	0.000	0.000	0.000	0.019	-	-			0.140
15.000	0.000	0.000	0.000		1.40	-	-	0.000	0.000	0.000	1.51	-	-			0.000	0.000	0.000		0.023	-	10	0.000	0.000	0.000	0.112	-	-			0.150
16.000	0.000	0.000	0.000		0.586	-	-	0.000	0.000	0.000	0.791	-	-			0.000	0.000	0.000		0.207	-	76	0.000	0.000	0.000	0.388	-	-			0.160
17.000	0.000	0.000	0.000		0.145	-	15	0.000	0.000	0.000	0.338	-	10			0.000	0.000	0.000		0.767	-	-	0.000	0.000	0.000	0.936	-	-			0.170
18.000	0.000	0.000	0.000		0.018	-	-	0.000	0.000	0.000	0.113	-	5			0.000	0.000	0.000		1.65	-	-	0.000	0.000	0.000	1.72	-	-			0.180
19.000	0.000	0.000	0.000		0.001	-	-	0.000	0.000	0.000	0.029	-	-			0.000	0.000	0.000		2.64	-	-	0.000	0.000	0.000	2.65	-	-			0.190
20.000	0.000	0.000	0.000		0.001	-	-	0.000	0.000	0.000	0.006	-	-			0.000	0.000	0.000		3.64	-	-	0.000	0.000	0.000	3.64	-	-			0.200
22.000	0.000	0.000	0.000		0.003	-	-	0.000	0.000	0.000	0.001	-	-			0.000	0.000	0.000		5.64	-	-	0.000	0.000	0.000	5.64	-	-			0.220
24.000	0.000	0.000	0.000		0.001	-	-	0.000	0.000	0.000	0.002	-	-			0.000	0.000	0.000		7.64	-	-	0.000	0.000	0.000	7.64	-	-			0.240
Σύνολα:						0	15					0	15	0	0					0	86						0	0	0	0	
Αριθμός Πράξεων:						0						0		0						0.00							0		0		

ΟΤΕ (ΚΟ)

(Μέγεθος Συμβολαίου: 100 Χρεόγραφα, Τρόπος Εξάσκησης: Αμερικάνικος, Φυσική Παράδοση)

Τιμή Εξάσκησης	Δικαιώματα Αγοράς														Δικαιώματα Πώλησης																	
	Αύγουστος 2023						Σεπτέμβριος 2023						Λοιποί Μήνες		Αύγουστος 2023						Σεπτέμβριος 2023						Λοιποί Μήνες		Τιμή Εξάσκησης			
	Άνοιγμα	Ανιψ. Τιμή	Κατωτ. Τιμή	Τελ. Τιμή	Τιμή κλεισ.	Όγκος	Άνοιγμα	Ανιψ. Τιμή	Κατωτ. Τιμή	Τελ. Τιμή	Τιμή κλεισ.	Όγκος	Άνοιγ. θέσεις	Όγκος	Άνοιγ. θέσεις	Άνοιγμα	Ανιψ. Τιμή	Κατωτ. Τιμή	Τελ. Τιμή	Τιμή κλεισ.	Όγκος	Άνοιγ. θέσεις	Όγκος	Άνοιγ. θέσεις	Όγκος	Άνοιγ. θέσεις						
9.200						-	-	0.000	0.000	0.000	5.32	-	-									-	-	0.000	0.000	0.000	0.001	-		-		
9.600	0.000	0.000	0.000	4.90		-	-	0.000	0.000	0.000	4.92	-	-			0.000	0.000	0.000	0.001			-	-	0.000	0.000	0.000	0.001	-	-			0.096
10.000	0.000	0.000	0.000	4.50		-	-	0.000	0.000	0.000	4.52	-	-			0.000	0.000	0.000	0.001			-	-	0.000	0.000	0.000	0.001	-	-			0.100
11.000	0.000	0.000	0.000	3.50		-	-	0.000	0.000	0.000	3.52	-	-			0.000	0.000	0.000	0.001			-	-	0.000	0.000	0.000	0.001	-	-			0.110
12.000	0.000	0.000	0.000	2.51		-	-	0.000	0.000	0.000	2.53	-	-			0.000	0.000	0.000	0.001			-	-	0.000	0.000	0.000	0.004	-	-			0.120
13.000	0.000	0.000	0.000	1.51		-	-	0.000	0.000	0.000	1.58	-	-			0.000	0.000	0.000	0.006			-	-	0.000	0.000	0.000	0.050	-	-			0.130
14.000	0.000	0.000	0.000	0.630		-	-	0.000	0.000	0.000	0.789	-	-			0.000	0.000	0.000	0.122			-	50	0.000	0.000	0.000	0.261	-	-			0.140
15.000	0.000	0.000	0.000	0.136		-	7	0.000	0.000	0.000	0.296	-	-			0.000	0.000	0.000	0.629			-	-	0.000	0.000	0.000	0.769	-	-			0.150
16.000	0.000	0.000	0.000	0.012		-	-	0.000	0.000	0.000	0.079	-	-			0.000	0.000	0.000	1.51			-	-	0.000	0.000	0.000	1.56	-	-			0.160
17.000	0.000	0.000	0.000	0.001		-	-	0.000	0.000	0.000	0.015	-	-			0.000	0.000	0.000	2.51			-	-	0.000	0.000	0.000	2.51	-	-			0.170
18.000	0.000	0.000	0.000	0.001		-	-	0.000	0.000	0.000	0.002	-	-			0.000	0.000	0.000	3.51			-	-	0.000	0.000	0.000	3.51	-	-			0.180
19.000	0.000	0.000	0.000	0.001		-	-	0.000	0.000	0.000	0.001	-	-			0.000	0.000	0.000	4.51			-	-	0.000	0.000	0.000	4.51	-	-			0.190
20.000	0.000	0.000	0.000	0.001		-	-	0.000	0.000	0.000	0.001	-	-			0.000	0.000	0.000	5.51			-	-	0.000	0.000	0.000	5.51	-	-			0.200
22.000	0.000	0.000	0.000	0.001		-	-	0.000	0.000	0.000	0.001	-	-			0.000	0.000	0.000	7.51			-	-	0.000	0.000	0.000	7.51	-	-			0.220
Σύνολα:						0	7					0	0	0	0							0	50				0	0	0	0		
Αριθμός Πράξεων:						0						0		0								0.00					0		0			

ΠΕΙΡΑΙΩΣ FINANCIAL HOLD (ΚΟ)

(Μέγεθος Συμβολαίου: 100 Χρέδωγραφα, Τρόπος Εξάσκησης: Αμερικάνικος, Φυσική Παράδοση)

Δικαιώματα Αγοράς															Δικαιώματα Πώλησης																	
Τιμή Εξάσκησης	Αύγουστος 2023						Σεπτέμβριος 2023						Λοιποί Μήνες		Αύγουστος 2023						Σεπτέμβριος 2023						Λοιποί Μήνες		Τιμή Εξάσκησης			
	Άνοιγμα	Ανιγν. Τιμή	Καπιτ. Τιμή	Τελ. Τιμή	Τιμή κλεισ.	Όγκος	Άνοιγμα	Ανιγν. Τιμή	Καπιτ. Τιμή	Τελ. Τιμή	Τιμή κλεισ.	Όγκος	Άνοιγτες θέσεις	Όγκος	Άνοιγτες θέσεις	Άνοιγμα	Ανιγν. Τιμή	Καπιτ. Τιμή	Τελ. Τιμή	Τιμή κλεισ.	Όγκος	Άνοιγτες θέσεις	Άνοιγμα	Ανιγν. Τιμή	Καπιτ. Τιμή	Τελ. Τιμή	Τιμή κλεισ.	Όγκος		Άνοιγτες θέσεις	Όγκος	Άνοιγτες θέσεις
0.750						-	0.000	0.000	0.000	2.74	-	-									-	-		0.000	0.000	0.000	0.001	-	-			0.008
0.800						-	0.000	0.000	0.000	2.69	-	-									-	-		0.000	0.000	0.000	0.001	-	-			0.008
0.850						-	0.000	0.000	0.000	2.64	-	-									-	-		0.000	0.000	0.000	0.001	-	-			0.009
0.900						-	0.000	0.000	0.000	2.59	-	-									-	-		0.000	0.000	0.000	0.001	-	-			0.009
0.950						-	0.000	0.000	0.000	2.54	-	-									-	-		0.000	0.000	0.000	0.002	-	-			0.010
1.000						-	0.000	0.000	0.000	2.49	-	-									-	-		0.000	0.000	0.000	0.001	-	-			0.010
1.100						-	0.000	0.000	0.000	2.39	-	-									-	-		0.000	0.000	0.000	0.002	-	-			0.011
1.200						-	0.000	0.000	0.000	2.29	-	-									-	-		0.000	0.000	0.000	0.004	-	-			0.012
1.300						-	0.000	0.000	0.000	2.19	-	-									-	-		0.000	0.000	0.000	0.001	-	-			0.013
1.400						-	0.000	0.000	0.000	2.09	-	-									-	-		0.000	0.000	0.000	0.001	-	-			0.014
1.500						-	0.000	0.000	0.000	1.99	-	-									-	-		0.000	0.000	0.000	0.001	-	-			0.015
1.600						-	0.000	0.000	0.000	1.89	-	-									-	-		0.000	0.000	0.000	0.001	-	-			0.016
1.700	0.000	0.000	0.000		1.79	-	0.000	0.000	0.000	1.79	-	-				0.000	0.000	0.000		0.001	-	-		0.000	0.000	0.000	0.001	-	-			0.017
1.800	0.000	0.000	0.000		1.69	-	0.000	0.000	0.000	1.70	-	-				0.000	0.000	0.000		0.001	-	-		0.000	0.000	0.000	0.001	-	-			0.018
1.900	0.000	0.000	0.000		1.59	-	0.000	0.000	0.000	1.60	-	-				0.000	0.000	0.000		0.001	-	-		0.000	0.000	0.000	0.001	-	-			0.019
2.000	0.000	0.000	0.000		1.49	-	0.000	0.000	0.000	1.50	-	-				0.000	0.000	0.000		0.001	-	-		0.000	0.000	0.000	0.001	-	-			0.020
2.200	0.000	0.000	0.000		1.29	-	0.000	0.000	0.000	1.30	-	-				0.000	0.000	0.000		0.001	-	-		0.000	0.000	0.000	0.001	-	-			0.022
2.400	0.000	0.000	0.000		1.09	-	0.000	0.000	0.000	1.10	-	-				0.000	0.000	0.000		0.001	-	-		0.000	0.000	0.000	0.001	-	-			0.024
2.600	0.000	0.000	0.000		0.893	-	0.000	0.000	0.000	0.902	-	-				0.000	0.000	0.000		0.002	-	-		0.000	0.000	0.000	0.004	-	-			0.026
2.800	0.000	0.000	0.000		0.694	-	0.000	0.000	0.000	0.713	-	-				0.000	0.000	0.000		0.001	-	-		0.000	0.000	0.000	0.015	-	-			0.028
3.000	0.000	0.000	0.000		0.500	-	0.000	0.000	0.000	0.539	-	-				0.000	0.000	0.000		0.006	-	-		0.000	0.000	0.000	0.041	-	-			0.030
3.200	0.000	0.000	0.000		0.323	-	0.000	0.000	0.000	0.386	-	-				0.000	0.000	0.000		0.028	-	-		0.000	0.000	0.000	0.087	-	-			0.032
3.400	0.000	0.000	0.000		0.179	-	0.000	0.000	0.000	0.264	-	2				0.000	0.000	0.000		0.085	-	-		0.000	0.000	0.000	0.165	-	-			0.034
3.600	0.000	0.000	0.000		0.085	-	0.000	0.000	0.000	0.170	-	-				0.000	0.000	0.000		0.191	-	-		0.000	0.000	0.000	0.271	-	-			0.036
3.800	0.000	0.000	0.000		0.034	-	0.000	0.000	0.000	0.103	-	-				0.000	0.000	0.000		0.340	-	-		0.000	0.000	0.000	0.404	-	-			0.038
4.000	0.000	0.000	0.000		0.011	-	0.000	0.000	0.000	0.060	-	-				0.000	0.000	0.000		0.518	-	-		0.000	0.000	0.000	0.561	-	-			0.040
4.400	0.000	0.000	0.000		0.001	-	0.000	0.000	0.000	0.018	-	-				0.000	0.000	0.000		0.910	-	-		0.000	0.000	0.000	0.920	-	-			0.044
4.800	0.000	0.000	0.000		0.001	-	0.000	0.000	0.000	0.004	-	-				0.000	0.000	0.000		1.31	-	-		0.000	0.000	0.000	1.31	-	-			0.048
5.200	0.000	0.000	0.000		0.001	-	0.000	0.000	0.000	0.001	-	-				0.000	0.000	0.000		1.71	-	-		0.000	0.000	0.000	1.71	-	-			0.052
Σύνολα:						0	4					0	2	0	0						0	0						0	0	0	0	
Αριθμός Πράξεων:						0						0		0							0.00							0		0		

Προϊόν Δανεισμού	Υποκείμενος Τίτλος	Πολυμερείς Συναλλαγές[1]					Διμερείς Συναλλαγές[2]		Δανεισμός Τίτλων μέσω ΟΤC[3]
		Ανοιχτές θέσεις[5]	Προσφερόμενη ποσότητα	Μ.Σ.Τ[4]	Όγκος συναλλαγών	Μ.Σ.Τ[4]	Όγκος συναλλαγών	Μ.Σ.Τ[4]	Όγκος συναλλαγών
ALPHABOR	ALPHA ΥΠΗΡΕΣΙΩΝ ΣΥΜΜ (ΚΟ)	10,764	---	---	---	---	---	---	58,567,065
OTOELBOR	AUTOHELLAS (ΚΟ)	---	---	---	---	---	---	---	181,119
CENERBOR	CENERGY HOLDINGS (ΚΑ)	6,407	---	---	---	---	---	---	---
EEEBOR	COCA-COLA HBC AG (ΚΟ)	2,661	---	---	---	---	---	---	47,768
EUROBBOR	EUROBANK HOLDINGS (ΚΟ)	15,000	---	---	---	---	---	---	34,174,089
FFGRPBOR	FOLLI-FOLLIE (ΚΟ)	---	---	---	---	---	---	---	886,279
FOYRKBOR	FOURLIS ΣΥΜΜΕΤΟΧΩΝ (ΚΟ)	1,500	---	---	---	---	---	---	10,873
ELPEBOR	HELLENIQ ENERGY (ΚΟ)	1,200	---	---	---	---	---	---	397,066
INTRKBOR	INTRACOM HOLDINGS (ΚΟ)	---	---	---	---	---	---	---	---
INKATBOR	INTRAKAT (ΚΟ)	---	---	---	---	---	---	---	---
BELABOR	JUMBO (ΚΟ)	13,598	---	---	200	4.50%	---	---	185,220
LAMDABOR	LAMDA DEVELOPMENT(ΚΟ)	500	---	---	---	---	---	---	507,789
MIGBOR	MIG (ΚΟ)	1,552	---	---	20	7.13%	---	---	40,179
QUALBOR	QUALITY & RELIABILITY (ΚΟ)	---	---	---	---	---	---	---	---
QUESTBOR	QUEST ΣΥΜΜΕΤΟΧΩΝ (ΚΟ)	300	---	---	---	---	---	---	31,564
TITCBOR	TITAN CEMENT (ΚΑ)	4,260	---	---	---	---	---	---	321,278
VIOBOR	VIOHALCO SA/NV (ΚΑ)	3,634	---	---	---	---	---	---	---
AVAXBOR	ΑΒΑΞ Α.Ε. (ΚΟ)	---	---	---	---	---	---	---	---
ADMIEBOR	ΑΔΜΗΕ ΣΥΜΜΕΤΟΧΩΝ Α.Ε. (ΚΟ)	---	---	---	---	---	---	---	488,100
AEGNBOR	ΑΕΡΟΠΟΡΙΑ ΑΙΓΑΙΟΥ (ΚΟ)	---	---	---	---	---	---	---	23,197
ALMYBOR	ΑΛΟΥΜΥΛ (ΚΟ)	---	---	---	---	---	---	---	---
GEKTERNABOR	ΓΕΚ ΤΕΡΝΑ (ΚΟ)	1,540	---	---	---	---	---	---	1,293
PPCBOR	ΔΕΗ (ΚΟ)	22,491	---	---	---	---	---	---	1,649,717
ETEBOB	ΕΘΝΙΚΗ ΤΡΑΠΕΖΑ (ΚΟ)	3,718	---	---	290	5.88%	---	---	9,095,465
ELHABOR	ΕΛΒΑΛΧΑΛΚΟΡ (ΚΟ)	4,347	---	---	---	---	---	---	64,887
ELLAKTORBOR	ΕΛΛΑΚΤΩΡ (ΚΟ)	3,260	---	---	---	---	---	---	152,465
EXAEBOR	ΕΛΛΗΝ. ΧΡΗΜΑΤΙΣΤΗΡΙΑ-Χ.Α. (ΚΟ)	4,000	---	---	---	---	---	---	167,063
EYDAPBOR	ΕΥΔΑΠ (ΚΟ)	3,601	---	---	---	---	---	---	236,296
MOHBOR	ΜΟΤΟΡ ΟΪΛ (ΚΟ)	19,581	---	---	---	---	---	---	812,139
MYTILBOR	ΜΥΤΙΛΗΝΑΙΟΣ (ΚΟ)	18,122	---	---	---	---	---	---	159,857
PPABOR	ΟΛΠ (ΚΟ)	---	---	---	---	---	---	---	65,287

Σημειώσεις Προϊόντων Δανεισμού

[1] - Πολυμερείς Συμβάσεις Δανειοδοσίας των μεθόδων 8-1, 8-2 και 8-3-3 (σύμφ. Με Αποφ.17 ΔΣ του Χρηματιστηρίου).

[2] - Διμερείς Συμβάσεις Δανειοδοσίας των μεθόδων 8-3-1 και 8-3-2 (σύμφ. Με Αποφ. 20 ΔΣ του Χρηματιστηρίου).

[3] - Τα στοιχεία Συναλλαγές Δανεισμού Τίτλων μέσω ΟΤC δηλώνονται από τους χειριστές ΣΑΤ και αφορούν τις ποσότητες που έχουν καταγραφεί στο ΣΑΤ έως και τη προηγούμενη εργάσιμη ημέρα.

[4] - Μ.Σ.Τ: - Μέση Σταθμισμένη Τιμή (ως προς τα τεμάχια)

[5] - Τα στοιχεία αφορούν σε ανοιχτές θέσεις πριν την έναρξη της συνεδρίασης

Προϊόν Δανεισμού	Υποκείμενος Τίτλος	Πολυμερείς Συναλλαγές[1]					Διμερείς Συναλλαγές[2]		Δανεισμός Τίτλων μέσω ΟΤC[3]
		Ανοιχτές θέσεις[5]	Προσφερόμενη ποσότητα	Μ.Σ.Τ[4]	Όγκος συναλλαγών	Μ.Σ.Τ[4]	Όγκος συναλλαγών	Μ.Σ.Τ[4]	Όγκος συναλλαγών
OPARBOR	ΟΠΑΠ (ΚΟ)	2,000	---	---	---	---	---	---	1,562,527
ΗΤΟΒΟR	ΟΤΕ (ΚΟ)	---	---	---	---	---	---	---	1,626,558
ΤΡΕΙRΒΟR	ΠΕΙΡΑΙΩΣ FINANCIAL HOLD (ΚΟ)	5,000	---	---	---	---	---	---	789,868
SARBOR	ΣΑΡΑΝΤΗΣ ΓΡ. (ΚΟ)	1,877	---	---	---	---	---	---	53,705
TENERGYBOR	ΤΕΡΝΑ ΕΝΕΡΓΕΙΑΚΗ (ΚΟ)	---	---	---	---	---	---	---	390,109

Σημειώσεις Προϊόντων Δανεισμού

[1] - Πολυμερείς Συμβάσεις Δανειοδοσίας των μεθόδων 8-1, 8-2 και 8-3-3 (σύμφ. Με Αποφ.17 ΔΣ του Χρηματιστηρίου).

[2] - Διμερείς Συμβάσεις Δανειοδοσίας των μεθόδων 8-3-1 και 8-3-2 (σύμφ. Με Αποφ. 20 ΔΣ του Χρηματιστηρίου).

[3] - Τα στοιχεία Συναλλαγές Δανεισμού Τίτλων μέσω ΟΤC δηλώνονται από τους χειριστές ΣΑΤ και αφορούν τις ποσότητες που έχουν καταγραφεί στο ΣΑΤ έως και τη προηγούμενη εργάσιμη ημέρα.

[4] - Μ.Σ.Τ: - Μέση Σταθμισμένη Τιμή (ως προς τα τεμάχια)

[5] - Τα στοιχεία αφορούν σε ανοιχτές θέσεις πριν την έναρξη της συνεδρίασης

Κωδικό και ονομασίες Κλάδων Οικονομικής Δραστηριότητας του Χρηματιστηρίου Αθηνών

12003 - Διαπραγματεύσιμα Αμοιβαία Κεφάλαια	10101010 Υπηρεσίες Ηλεκτρονικών Υπολογιστών
10101015 Λογισμικό	10102030 Υλικό Υπολογιστών
15101010 Εξοπλισμός Τηλεπικοινωνιών	15102015 Υπηρεσίες Τηλεπικοινωνιών
20101010 Υγειονομικές Μονάδες	20101025 Υπηρεσίες Υγείας
20102010 Ιατρικός Εξοπλισμός	20103015 Φαρμακευτικά Προϊόντα
30101010 Τράπεζες	30202000 Διαφοροποιημένες Χρηματοοικονομικές Υπηρεσίες
30202010 Διαχείριση Κεφαλαίων & Θεματοφύλακες	30202015 Επενδυτικές Υπηρεσίες
30204000 Επενδυτικές Εταιρείες κλειστού τύπου	30302010 Γενικές Ασφάλειες
30302015 Μεσίτες Ασφαλίσεων	30302025 Ασφάλειες Ιδιοκτησίας & Ζημιών
35101010 Συμμετοχές & Ανάπτυξη Ακίνητης Περιουσίας	35101015 Υπηρεσίες Ακίνητης Περιουσίας
35102000 Διαφοροποιημένες Α.Ε.Ε.Α.Π.	35102030 Α.Ε.Ε.Α.Π. Επαγγελματικών Χώρων
40201040 Υπηρεσίες Ενοικίασης και Χρηματοδοτικής Μίσθωσης	40202010 Κατασκευή Κατοικιών
40202015 Έπιπλα	40202020 Οικιακές Συσκευές
40203040 Ηλεκτρονική Ψυχαγωγία	40203045 Παιχνίδια
40204020 Ρούχα και Αξεσουάρ	40301010 Ψυχαγωγία
40301030 Εκδόσεις	40301035 Ραδιοτηλεοπτικοί Φορείς
40401010 Διαφοροποιημένοι Έμποροι	40401020 Εμπόριο Ενδυμάτων
40401025 Εμπόριο Προϊόντων Οικιακής Βελτίωσης	40401030 Εξειδικευμένο Λιανικό Εμπόριο
40501010 Αεροπορικές Εταιρείες	40501015 Ταξίδια & Τουρισμός
40501020 Τυχερά Παιχνίδια	40501025 Ξενοδοχεία & Πανσιόν
45101015 Απόσταξη & Οινοπαραγωγή	45101020 Αναψυκτικά
45102010 Γεωργεία, Αλιεία, Εκτροφή και Φυτείες	45102020 Τρόφιμα
45103010 Καπνός	45201010 Λιανικό & Χονδρικό Εμπόριο Τροφίμων
45201020 Είδη Προσωπικής Φροντίδας	50101010 Κατασκευές
50101020 Κατασκευαστές Στέγασης & Επικαλύψεων	50101030 Τσιμέντα
50101035 Άλλα Οικοδομικά Υλικά	50202010 Ηλεκτρικά Εξαρτήματα
50203000 Διαφοροποιημένες Βιομηχανίες	50203015 Πλαστικά
50203030 Υλικά Συσκευασίας	50204000 Μηχανήματα Βιομηχανικού Εξοπλισμού
50204020 Μηχανήματα Κατασκευών	50205010 Προμηθευτές Βιομηχανίας
50205020 Υποστηρικτικές Υπηρεσίες προς Επιχειρήσεις	50205030 Υπηρεσίες Μαζικής Εκτύπωσης
50206015 Εμπορικά Οχήματα & Ανταλλακτικά	50206030 Θαλάσσιες Μεταφορές
50206060 Υπηρεσίες Μεταφορών	55101000 Διαφοροποιημένα Υλικά
55101020 Κλωστοϋφαντουργικά Προϊόντα	55102000 Ορυχεία
55102010 Σίδηρος & Χάλυβας	55102015 Μεταλλουργία
55102035 Αλουμίνιο	60101020 Διυλιστήρια & Εμπορία Πετρελαιοειδών
65101010 Εναλλακτική Ηλεκτρική Ενέργεια	65101015 Συμβατική Ηλεκτρική Ενέργεια
65102030 Ύδρευση	



ATHEX
Athens Stock Exchange

Λεωφ. Αθηνών 110 104 42 Αθήνα
110, Athinon Ave. GR 104 42 Athens
tel. (+30)210-33.66.800, fax (+30)210-33.66.101
www.athexgroup.gr