

23

Ημερήσιο Δελτίο
Συναλλακτικής Δραστηριότητας

Daily Official List
of Trading Activity

Δευτέρα, 24 Ιουλίου, 2023

Έτος: 144 Αύξων Αριθμός Συνεδρίασης: 138



ATHEXGROUP
Athens Exchange Group

Αποποίηση Ευθύνης:

Η εταιρεία Ελληνικά Χρηματιστήρια-Χρηματιστήριο Αθηνών Ανώνυμη Εταιρεία Συμμετοχών καταβάλλει κάθε δυνατή προσπάθεια ώστε να διασφαλίσει ότι οι πληροφορίες και τα λοιπά στοιχεία που εμφανίζονται στο Ημερήσιο Δελτίο Τιμών (Η.Δ.Τ.) είναι ορθά και πλήρη αλλά δεν έχει καμία ευθύνη για ενδεχόμενο λάθος ή παράλειψη στοιχείων και / ή ευθύνη σχετικά με την ακρίβεια, αξιοπιστία, επικαιροποίηση και πληρότητα των παραπάνω πληροφοριών και στοιχείων ή ευθύνη προερχόμενη άμεσα ή έμμεσα από την χρήση των παραπάνω πληροφοριών.

Η Εταιρία δεν έχει καμία ευθύνη για την ακρίβεια των στοιχείων που περιλαμβάνονται στις ανακοινώσεις των εισηγμένων εταιρειών. Πιθανές προσβολές δικαιωμάτων τρίτων από το περιεχόμενο των ανακοινώσεων συνιστούν αποκλειστική ευθύνη του αποστολέα των ανακοινώσεων.

Όλα τα αναγραφόμενα στο Η.Δ.Τ. στοιχεία παρέχονται μόνο για τους σκοπούς της πληροφόρησης και δεν συνιστούν παροχή επενδυτικών συμβουλών ή πρόσκληση για επένδυση σε κινητές αξίες που διαπραγματεύονται στο Χρηματιστήριο Αθηνών.

Αναγνωρίζεται και συμφωνείται ότι όλα τα δικαιώματα επί των πληροφοριών που εμφανίζονται στο Η.Δ.Τ. θα αποτελούν κυριότητα της εταιρίας και οποιοδήποτε άλλο δικαίωμα συμπεριλαμβανομένου του δικαιώματος πνευματικής ιδιοκτησίας, σήματος κλπ. ανήκουν στο Χρηματιστήριο Αθηνών.

Τα ανωτέρω στοιχεία αποτελούν ιδιοκτησία της Εταιρίας και προστατεύονται σύμφωνα με τις διατάξεις περί πνευματικής ιδιοκτησίας. Απαγορεύεται α) η με οποιοδήποτε τρόπο ή μέσο αναπαραγωγή, αναδημοσίευση, τροποποίηση, αντιγραφή, πώληση, μετάδοση ή διανομή του συνόλου ή μέρους τους, χωρίς αναφορά στην πηγή και β) η εμπορική εκμετάλλευση των στοιχείων από τρίτους.

Η Εταιρία δεν φέρει καμία ευθύνη προερχόμενη άμεσα ή έμμεσα από χρήση ή τυχόν αλλοίωση των ανωτέρω στοιχείων όταν αυτά χρησιμοποιούνται από

Ελληνικά Χρηματιστήρια - Χρηματιστήριο Αθηνών Α.Ε. Συμμετοχών

Λεωφόρος Αθηνών 110, 10442 Αθήνα, Τηλ: (210) 33.66.800, Fax: (210) 32.13.938

www.athexgroup.gr

Χρηματιστηριακό Κέντρο Θεσσαλονίκης

Κατούνη 16-18, Θεσ/νίκη 546 25, Τηλ: (2310) 567.667, Fax: (2310) 530.455

Συνεγγυητικό Κεφάλαιο Εξασφάλισης Επενδυτικών Υπηρεσιών

Φειδίου 14-16, Αθήνα 106 78, Τηλ: (210) 33.04.682, Fax: (210) 33.04.155

Επιτροπή Κεφαλαιαγοράς

Κολοκοτρώνη 1 & Σταδίου 1, Αθήνα 105 62, Τηλ: (210) 33.77.100, Fax: (210) 33.77.173

Πίνακας Περιεχομένων

Ενότητα 1: Στατιστικά Στοιχεία Χρεογράφων, Παραγώγων και Δανεισμού

- Οι Αγορές Χρεογράφων Παραγώγων Δανεισμού
- Χρηματιστηριακοί Δείκτες
- Αναλυτικά Στοιχεία Συναλλαγών Αγοράς Χρεογράφων
- Στοιχεία Συναλλαγών Κλάδων Χρηματιστηρίου Αθηνών & Χρηματοοικονομικών Προϊόντων (Δ.Α.Κ.)
- Οι 10 Μετοχές με τη μεγαλύτερη Άνοδο & Πτώση
- Αναλυτικά Στοιχεία Συναλλαγών Αγοράς Παραγώγων

Ενότητα 2: Αναλυτικά Στοιχεία Συναλλαγών Χρεογράφων

- Αναλυτικά Στοιχεία Συναλλαγών Χρεογράφων
- Σημειώσεις Χρεογράφων

Ενότητα 3: Στοιχεία Συναλλαγών Χρεογράφων

- Στοιχεία Συναλλαγών Πακέτων
- Στοιχεία Συναλλαγών Δικαιωμάτων

- Στοιχεία Δανεισμού Τίτλων
- Στοιχεία Συναλλαγών Εκποιήσεων
- Στοιχεία Συναλλαγών Εκποιήσεων Ενσώματων Ονομαστικών Μετοχών
- Στοιχεία Ενεργητικού Διαπραγματεύσιμων Αμοιβαίων Κεφαλαίων (Δ.Α.Κ.)
- Χαρακτηριστικά Διαπραγματεύσιμων Αμοιβαίων Κεφαλαίων (Δ.Α.Κ.)

Ενότητα 4: Ανακοινώσεις

Ενότητα 5: Ομόλογα Διαπραγματεύσιμα στην Αγορά Αξιών Σταθερού Εισοδήματος

- Ομολογιακά Δάνεια Επιχειρήσεων – Οργανωμένη Αγορά (Μετατρέψιμα)
- Ομολογιακά Δάνεια Επιχειρήσεων – Οργανωμένη Αγορά (Μη Μετατρέψιμα)
- Ομόλογα Ελληνικού Δημοσίου
- Έντοκα Γραμμάτια & Zero Coupon Ομόλογα Ελληνικού Δημοσίου
- Ομόλογα Ελληνικού Δημοσίου Διαπραγματεύσιμα με τη Μέθοδο Εκφώνησης - Αντιφώνησης
- Ομόλογα Κρατικών Τραπεζών

Ενότητα 6: Πρόσθετα Στοιχεία Ενημέρωσης

- Πίνακας Μελών Χρηματιστηρίου Αθηνών και Μελών ΕΤ.ΕΚ.
- Πίνακας Μετοχών Υπό Ειδική Διαπραγμάτευση
- Γνωστοποιήσεις Συναλλαγών - Κατάλογος Υπόχρεων Προσώπων

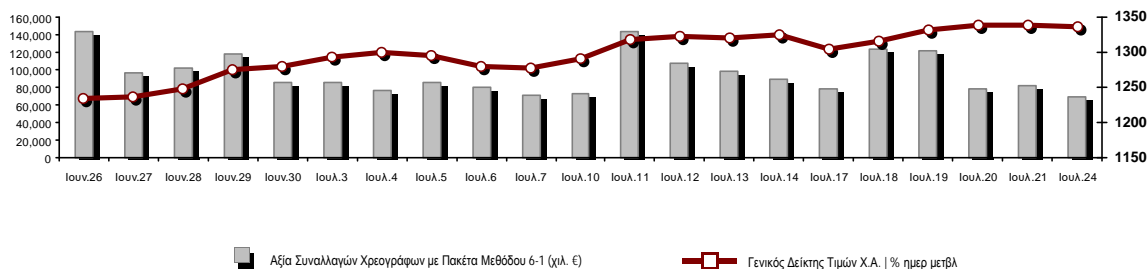
Ενότητα 7: Αναλυτικά Στοιχεία Συναλλαγών Αγοράς Παραγώγων

- Συμβόλαια Μελλοντικής Εκπλήρωσης σε Δείκτες
- Συμβόλαια Μελλοντικής Εκπλήρωσης σε Μετοχές
- Δικαιώματα Προαίρεσης σε Δείκτες
- Δικαιώματα Προαίρεσης σε Μετοχές
- Στοιχεία Συναλλαγών Προϊόντων Δανεισμού

Παράρτημα Α: Κωδικοί και ονομασίες Κλάδων Οικονομικής Δραστηριότητας του Χρηματιστηρίου Αθηνών

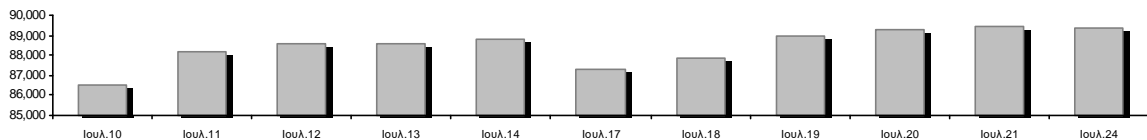
Οι Αγορές Χρεογράφων Παραγώγων Δανεισμού

Γενικός Δείκτης Τιμών και Αξία Συναλλαγών Μετοχών και Παραγώγων

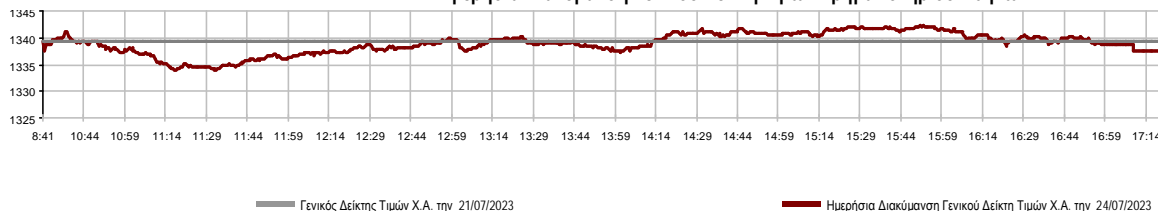


Κεφαλαιοποίηση Χ.Α. (εκατ €)**:	89,376.66		Συνολικές Ανοικτές Θέσεις σε Παράγωγα	553,990
Ημερήσια μεταβολή: εκατ. € %	-37.10	-0.04%	Ανοικτές θέσεις σε ΣΜΕ επί Δεικτών % ημερ μετβλ	6,110 -11.51%
Μέση ετήσια Κεφ/ποίηση: εκατ. € % Μετβλ. Μέση προηγ. έτος	77,129.20	22.31%	Ανοικτές θέσεις σε ΣΜΕ επί μετοχών % ημερ μετβλ	545,279 0.81%
Γενικός Δείκτης Τιμών Χ.Α. % ημερ μετβλ	1,337.42	-0.13%	Ανοικτές θέσεις σε Δικαιώματα επί Δεικτών % ημερ μετβλ	2,012 -38.51%
Κεφαλαιοποίηση Γενικού Δείκτη (εκατ. €)	82,127.09		Ανοικτές θέσεις σε Δικαιώματα επί μετοχών % ημερ μετβλ	589 -27.64%
Ημερήσια μεταβολή (εκατ. €)	-5.07			
Αξία Συναλλαγών Χρεογράφων με Πακέτα Μεθόδου 6-1 (χιλ. €)	69,902.54		Πλήθος Συμβολαίων Παραγώγων:	8,997
Ημερήσια μεταβολή: %	-11,339.09	-13.96%	Ημερήσια μεταβολή: τμχ %	-8,132 -47.48%
Μέση Αξία Συν/γών ΥΙD: χιλ. € % Μετβλ Μέση προηγ. έτος	107,037.19	48.15%	Μέσος Όγκος Συμβ. ΥΙD: % Μετβλ Μέσο προηγ. Έτος	47,088 37.08%
Αξία Συναλλαγών Πακέτων Μεθόδου 6-1 (χιλ. €)	4,543.20		Πλήθος Πράξεων Παραγώγων:	1,228
Αξία Συναλλαγών Πακέτων Μεθόδου 6-2 & 6-3 (χιλ. €)	11.68		Ημερήσια μεταβολή: πλήθος %	-514 -29.51%
Αξία Συναλλαγών Ομολόγων (χιλ.€)	1,476.22		Μέσο Πλήθος Πράξεων ΥΙD: % Μετβλ Μέσο προηγ. Έτος	2,402 16.94%
Όγκος Συναλλαγών Χρεογράφων με Πακέτα Μεθόδου 6-1 (χιλ. Τμχ)	16,887.07		Συνολικές Ανοικτές Θέσεις σε Δανεισμό	135,685
Ημερήσια μεταβολή: χιλ. τμχ %	-2,605.06	-13.36%	Ημερήσια μεταβολή: τμχ %	9,170 7.25%
Μέσος Όγκος Συν/γών ΥΙD: % Μετβλ Μέσο προηγ. Έτος	37,401.94	31.93%	Πλήθος Συναλλαγών Δανεισμού (Πολυμερής/Διμερής)	1,000
Όγκος Συναλλαγών Πακέτων Μεθόδου 6-1 (χιλ. Τεμάχια)	964.64		Ημερήσια μεταβολή: τμχ %	-166,084
Όγκος Συναλλαγών Πακέτων Μεθόδου 6-2 & 6-3 (χιλ. Τεμάχια)	0.72		Πλήθος Πολυμερών Συναλλαγών	1,000
Όγκος Συναλλαγών Ομολόγων	1,588,000		Πλήθος Διμερών Συναλλαγών	0
Πλήθος Πράξεων Χρεογράφων με Πακέτα Μεθόδου 6-1	29,752		Πλήθος Πράξεων Δανεισμού:	6
Ημερήσια μεταβολή: πλήθος %	-2,832	-8.69%	Ημερήσια μεταβολή: %	-16
Μέσο Πλήθος Πράξεων ΥΙD: % Μετβλ Μέσο προηγ. Έτος	36,025	22.46%	Πλήθος Πράξεων Πολυμερών Συναλλαγών	6
Πλήθος πακέτων Μεθόδου 6-1	7		Πλήθος Πράξεων Διμερών Συναλλαγών	0
Πλήθος πακέτων Μεθόδου 6-2 & 6-3	2			
Πλήθος συναλλαγών Ομολόγων	165			

Κεφαλαιοποίηση Χ.Α. (εκατ €)**



Ημερήσια Διακύμανση Γενικού Δείκτη Τιμών Χρηματιστηρίου Αθηνών



Χρηματιστηριακοί Δείκτες

Όνομασία Δείκτη	24/07/2023	21/07/2023	Δ μον.	Δ %	Κατώτερη	Ανώτερη	Κατ.έτους	Ανωτ.έτους	Ετησ. μεταβ.
Γενικός Δείκτης Τιμών Χ.Α.	1,337.42	1,339.18	-1.76	-0.13%	1,333.92	1,342.22	929.79	1,344.21	43.84% #
Δείκτης ATHEX ESG	1,522.96	1,525.63	-2.67	-0.18%	1,518.11	1,530.32	1,057.52	1,533.87	43.99% #
FTSE/Χ.Α. Large Cap	3,243.01	3,247.99	-4.98	-0.15%	3,232.33	3,259.05	2,250.77	3,265.54	44.04% #
FTSE/Χ.Α. Mid Cap	2,189.78	2,196.99	-7.21	-0.33%	2,177.89	2,197.47	1,411.43	2,216.94	55.15% #
FTSE/Χ.Α. Υψηλής Μερισματικής Απόδοσης	4,045.65	4,045.52	0.13	0.00%	4,025.00	4,057.27	3,028.28	4,067.79	33.60% #
FTSE/Χ.Α. Διεθνούς Δραστηριοποίησης Plus	4,024.81	4,017.05	7.76	0.19%	4,010.41	4,036.66	2,616.09	4,036.66	53.85% #
FTSE/Χ.Α. Mid & Small Cap Θεμελιωδών Μεγεθών	5,590.85	5,575.87	14.98	0.27%	5,556.37	5,606.00	4,353.12	5,632.85	27.19% #
Δείκτης ATHEX Select Plus	4,689.93	4,673.22	16.71	0.36%	4,660.11	4,694.40	3,071.06	4,694.40	52.71% #
Δείκτης ATHEX Select	6,718.00	6,706.46	11.54	0.17%	6,671.05	6,729.29	4,343.88	6,795.69	54.65% #
FTSE/Χ.Α. Δείκτης Αγοράς	772.39	773.34	-0.95	-0.12%	769.95	775.80	539.21	777.26	43.21% #
Δείκτης Συνολικής Απόδοσης Γενικού Δείκτη Χ.Α.	2,414.40	2,417.57	-3.17	-0.13%	2,408.08	2,423.07	1,641.17	2,426.66	47.11% #
FTSE/Χ.Α. Large Cap Συνολικής Απόδοσης	5,306.16	5,314.31	-8.15	-0.15%			3,623.42	5,320.77	47.35% #
FTSE/Χ.Α. Mid Cap Συνολικής Απόδοσης	2,925.90	2,935.53	-9.63	-0.33%			1,881.61	2,947.78	57.50% #
Ελληνικός Δείκτης Mid & Small Cap	1,986.04	1,980.48	5.56	0.28%	1,976.38	1,988.34	1,365.14	1,988.34	45.48% #
FTSE/Χ.Α. Τράπεζες	1,092.14	1,093.71	-1.57	-0.14%	1,078.91	1,103.46	640.09	1,106.14	70.50% #
FTSE/Χ.Α. Χρηματοοικονομικές Υπηρεσίες	1,450.31	1,475.02	-24.71	-1.68%	1,437.96	1,475.02	672.72	1,514.55	111.60% #
FTSE/Χ.Α. Βιομηχανικά Προϊόντα & Υπηρεσίες	8,123.65	8,137.59	-13.94	-0.17%	8,089.37	8,238.69	4,603.86	8,238.69	75.14% #
FTSE/Χ.Α. Εμπόριο	1,352.89	1,345.66	7.23	0.54%	1,335.86	1,354.29	901.21	1,359.42	50.12% #
FTSE/Χ.Α. Ακίνητης Περιουσίας	4,676.43	4,712.00	-35.57	-0.75%	4,676.43	4,733.50	3,750.22	4,816.41	14.81% #
FTSE/Χ.Α. Καταναλωτικά Προϊόντα & Υπηρεσίες	15,657.73	15,647.79	9.94	0.06%	15,569.27	15,774.33	8,974.47	15,933.11	70.98% #
FTSE/Χ.Α. Τρόφιμα & Ποτά	10,393.09	10,309.61	83.48	0.81%	10,309.61	10,430.58	8,101.49	11,188.59	22.76% #
FTSE/Χ.Α. Πρώτες Ύλες	9,964.17	9,669.32	294.85	3.05%	9,669.09	9,964.17	6,463.31	9,964.17	53.54% #
FTSE/Χ.Α. Κατασκευές & Υλικά	4,665.30	4,678.23	-12.93	-0.28%	4,645.63	4,682.99	3,204.90	4,743.22	45.57% #
FTSE/Χ.Α. Ενέργεια	5,328.94	5,346.34	-17.40	-0.33%	5,298.96	5,362.77	4,780.16	5,856.79	5.95% #
FTSE/Χ.Α. Ταξίδια & Αναψυχή	2,986.25	2,996.20	-9.95	-0.33%	2,980.61	3,004.18	2,196.17	3,017.07	34.68% #
FTSE/Χ.Α. Τεχνολογία	2,955.62	2,932.36	23.26	0.79%	2,923.57	2,970.39	2,047.81	2,970.39	43.88% #
FTSE/Χ.Α. Τηλεπικοινωνίες	4,031.56	4,045.64	-14.08	-0.35%	4,031.56	4,076.34	3,511.53	4,415.99	-0.99% #
FTSE/Χ.Α. Υπηρεσίες Κοινής Ωφέλειας	6,079.54	6,151.85	-72.31	-1.18%	6,079.54	6,190.27	4,598.77	6,190.27	32.20% #
FTSE/Χ.Α. Υγεία	449.90	460.64	-10.74	-2.33%	449.69	465.44	387.42	474.20	7.40% #
FTSE/Χ.Α. Προσωπικά Προϊόντα	7,779.37	7,815.27	-35.90	-0.46%	7,764.46	7,848.97	6,441.87	7,958.05	17.76% #
Δείκτης Όλων των Μετοχών Χ.Α.	312.68	312.80	-0.12	-0.04%	312.68	312.68	231.11	312.80	35.81% #
MSCI GREECE REBASED	5,143.00	5,158.81	-15.81	-0.31%	5,124.87	5,179.52	4,125.04	5,197.93	---
Ελληνικός Δείκτης Εταιρικών Ομολόγων	124.38	124.32	0.06	0.04%			118.78	124.38	4.53% #
Ελληνικός Δείκτης Τιμών Εταιρικών Ομολόγων	88.33	88.30	0.03	0.04%			85.96	88.53	2.44% #

Σημείωση 1: Το κλείσιμο των Δεικτών FTSE/Μed 100, Ελληνικός Δείκτης Εταιρικών Ομολόγων και, Ελληνικός Δείκτης Τιμών Εταιρικών Ομολόγων αφορούν την συνεδρίαση της 20/07/2023.

Σημείωση 2: Ο Ελληνικός Δείκτης Mid & Small Cap είναι Customized δείκτης υπολογιζόμενος από το Χρηματιστήριο Αθηνών.

Αναλυτικά Στοιχεία Συναλλαγών Αγοράς Χρεογράφων

	Όλα τα Χρεόγραφα	Κύρια Αγορά	Επιτήρηση	Διαπραγματεύσιμα Αμοιβαία Κεφάλαια
Σύνολα	127	114	13	0
Ανοδικές / Καθοδικές / Σταθερές:	45 / 56 / 26	42 / 51 / 21	3 / 5 / 5	0 / 0 / 0
Κεφαλαιοποίηση Χ.Α. (εκατ €) **	89,376.66	88,975.87	400.78	
Μέση Ημερήσια Αξία Συν/γών (χιλ. €)	107,037.19	106,783.61	245.19	54.41
Αξία Συναλλαγών	69,914.22	69,754.44	159.78	0.00
Κύριος Πίνακας:	65,359.34	65,199.56	159.78	0.00
Προσυμφωνημένων Συναλλαγών 6_1_2_3:	4,554.88	4,554.88	0.00	0.00
Πίνακας Εκποιήσεων:	0.00	0.00	0.00	0.00
Πίνακας Ειδικών Όρων:	0.00	0.00	0.00	0.00
Μέσος Ημερήσιος Όγκος Συναλλαγών	37,401,940	36,385,672	1,021,342	1,920
Όγκος Συναλλαγών	16,887,783	16,334,904	552,879	0
Κύριος Πίνακας:	15,922,427	15,369,548	552,879	0
Προσυμφωνημένων Συναλλαγών 6_1_2_3:	965,356	965,356	0	0
Πίνακας Εκποιήσεων:	0	0	0	0
Πίνακας Ειδικών Όρων:	0	0	0	0
Μέσο Ημερήσιο Πλήθος Πράξεων	36,025	35,795	228	3
Αριθμός Πράξεων	29,754	29,598	156	0
Κύριος Πίνακας:	29,745	29,589	156	0
Προσυμφωνημένων Συναλλαγών 6_1_2_3:	9	9	0	0
Πίνακας Εκποιήσεων:	0	0	0	0
Πίνακας Ειδικών Όρων:	0	0	0	0

Στοιχεία Συναλλαγών Κλάδων Χρηματιστηρίου Αθηνών & Χρηματοοικονομικών Προϊόντων (Δ.Α.Κ.)

Κωδικός	Κλάδοι	Ανοδικές / Καθοδικές / Σταθερές	Αριθμός Πράξεων	Όγκος Συναλλαγών	Αξία Συναλλαγών	% στη Συνολική Αξία
12000	- Χρηματοοικονομικά Προϊόντα	0 / 0 / 0	---	---	---	---
3510	- Ακίνητη Περιουσία	1 / 7 / 1	663	192,187	1,037,205.91	1.48%
3030	- Ασφάλειες	0 / 1 / 0	31	5,780	28,131.59	0.04%
5020	- Βιομηχανικά Προϊόντα & Υπηρεσίες	8 / 6 / 4	3,732	603,292	9,011,823.69	12.89%
4040	- Εμπόριο	4 / 0 / 1	234	91,485	350,637.40	0.50%
6010	- Ενέργεια	1 / 3 / 0	1,107	140,331	1,805,753.24	2.58%
4020	- Καταναλωτικά Προϊόντα & Υπηρεσίες	3 / 2 / 2	1,579	417,976	4,677,785.72	6.69%
5010	- Κατασκευές & Υλικά Κατασκευών	8 / 5 / 2	2,930	1,863,646	4,676,665.07	6.69%
4030	- Μέσα Ενημέρωσης	0 / 1 / 1	20	21,150	10,794.34	0.02%
4520	- Προσωπική Φροντίδα, Φάρμακα & Παντοπωλεία	0 / 2 / 1	177	291,934	215,510.94	0.31%
5510	- Πρώτες Ύλες	6 / 7 / 5	2,103	849,687	2,744,257.16	3.93%
4050	- Ταξίδια και Αναψυχή	1 / 4 / 1	2,061	753,381	5,057,952.45	7.23%
1010	- Τεχνολογία	5 / 6 / 0	1,280	394,750	2,168,103.87	3.10%
1510	- Τηλεπικοινωνίες	0 / 2 / 0	1,275	288,080	4,152,466.30	5.94%
3010	- Τράπεζες	2 / 4 / 0	8,180	9,512,175	25,052,480.29	35.83%
4510	- Τρόφιμα, Ποτά & Καπνοβιομηχανίες	3 / 0 / 4	180	20,391	342,197.53	0.49%
2010	- Υγεία	1 / 1 / 1	216	193,833	140,265.54	0.20%
6510	- Υπηρεσίες Κοινής Ωφέλειας	0 / 3 / 2	3,338	1,039,831	7,215,316.41	10.32%
3020	- Χρηματοοικονομικές Υπηρεσίες	2 / 2 / 1	648	207,874	1,226,871.10	1.75%

Οι 10 Μετοχές με τη μεγαλύτερη Άνοδο & Πτώση

Κύρια Αγορά

Μετοχές με τη μεγαλύτερη Θετική μεταβολή τιμής	Τιμή κλεισ.	Μεταβ.	Μετοχές με τη μεγαλύτερη Αρνητική μεταβολή τιμής	Τιμή κλεισ.	Μεταβ.
ΕΝΤΕΡΣΟΦΤ (ΚΟ)	5.88	5.00% #	PROFILE (ΚΟ)	4.66	-2.92% α
ΚΟΡΔΕΛΛΟΥ Χ. ΑΦΟΙ (ΚΟ)	0.726	4.91% #	ΛΑΒΙΡΦΑΡΜ (ΚΟ)	0.686	-2.83% α
ΕΛΑΣΤΡΟΝ (ΚΟ)	3.47	4.52% #	ΑΛΟΥΜΥΛ (ΚΟ)	3.01	-2.59% α
ΕΚΤΕΡ (ΚΟ)	2.24	4.19% #	PREMIA (ΚΟ)	1.32	-2.22% α
ΕΛΒΑΛΧΑΛΚΟΡ (ΚΟ)	2.28	3.87% #	ΠΑΠΟΥΤΣΑΝΗΣ (ΚΟ)	2.26	-1.74% α
ΝΙΟΗΛCO SA/ΝV (ΚΑ)	6.45	3.03% #	ΔΟΜΙΚΗ ΚΡΗΤΗΣ (ΚΟ)	1.7	-1.73% α
QUEST ΣΥΜΜΕΤΟΧΩΝ (ΚΟ)	6.5	2.69% #	ΤΕΡΝΑ ΕΝΕΡΓΕΙΑΚΗ (ΚΟ)	17.92	-1.70% α
CENTRIC ΣΥΜΜΕΤΟΧΩΝ (ΚΟ)	0.367	2.51% #	ΕΛΛΗΝ. ΧΡΗΜΑΤΙΣΤΗΡΙΑ-Χ.Α. (ΚΟ)	5.87	-1.68% α
ΑΕΡΟΠΟΡΙΑ ΑΙΓΑΙΟΥ (ΚΟ)	13	2.36% #	ΚΛΩΣΤ/ΡΓΙΑ ΝΑΥΠΑΚΤΟΥ (ΚΟ)	1.21	-1.63% α
ΙΝΤΕΡΓΟΥΝΤ-ΞΥΛΕΜΠΟΡΙΑ (ΚΟ)	0.308	1.99% #	ΑΔΜΗΕ ΣΥΜΜΕΤΟΧΩΝ Α.Ε. (ΚΟ)	2.395	-1.44% α

Μετοχές με τη μεγαλύτερη Αξία Συναλλαγών	Αξία (χιλ. €)	Μεταβ.	Μετοχές με το μεγαλύτερο Όγκο Συναλλαγών	Όγκος	Μεταβ.
ΠΕΙΡΑΙΩΣ FINANCIAL HOLD (ΚΟ)	11,888.82	-0.75% α	ΠΕΙΡΑΙΩΣ FINANCIAL HOLD (ΚΟ)	3,452,335	-0.75% α
ΜΥΤΙΛΗΝΑΙΟΣ (ΚΟ)	7,639.31	-0.22% α	EUROBANK HOLDINGS (ΚΟ)	2,758,972	0.62% #
ΔΕΗ (ΚΟ)	4,633.66	-1.08% α	ΑΛΡΗΑ ΥΠΗΡΕΣΙΩΝ ΣΥΜΜ (ΚΟ)	2,588,311	-0.82% α
EUROBANK HOLDINGS (ΚΟ)	4,481.47	0.62% #	ΑΒΑΞ Α.Ε. (ΚΟ)	974,517	-0.49% α
ΕΘΝΙΚΗ ΤΡΑΠΕΖΑ (ΚΟ)	4,427.51	0.06% #	ΕΘΝΙΚΗ ΤΡΑΠΕΖΑ (ΚΟ)	711,088	0.06% #
ΑΛΡΗΑ ΥΠΗΡΕΣΙΩΝ ΣΥΜΜ (ΚΟ)	4,230.97	-0.82% α	ΑΔΜΗΕ ΣΥΜΜΕΤΟΧΩΝ Α.Ε. (ΚΟ)	496,318	-1.44% α
ΟΤΕ (ΚΟ)	4,125.87	-0.35% α	ΔΕΗ (ΚΟ)	418,720	-1.08% α
JUMBO (ΚΟ)	4,011.55	0.00% -	ΕΛΒΑΛΧΑΛΚΟΡ (ΚΟ)	414,402	3.87% #
ΑΕΡΟΠΟΡΙΑ ΑΙΓΑΙΟΥ (ΚΟ)	2,611.66	2.36% #	ΙΝΤΡΑΚΑΤ (ΚΟ)	382,212	0.32% #
ΟΠΑΠ (ΚΟ)	2,150.22	-0.73% α	ΟΤΕ (ΚΟ)	285,012	-0.35% α

Σημείωση: Απεικονίζονται οι Μετοχές που δεν ανήκουν στην Κατηγορία Επιτήρησης και πραγματοποιήσαν κατά τη διάρκεια της συνεδρίασης Αξία Συναλλαγών μεγαλύτερη από 10,000 Ευρώ.

Αναλυτικά Στοιχεία Συναλλαγών Αγοράς Παραγώγων

	Αριθμός Πράξεων	Όγκος	Ανοικτές θέσεις
Σ.Μ.Ε. σε Δείκτες	86	425	6,110
FTSE/X.A. Τράπεζες	11	171	1,369
FTSE/X.A. Large Cap	75	254	4,061
MSCI GREECE REBASED	0	0	680
Σ.Μ.Ε. σε Μετοχές	1,124	8,428	545,279
ΑΔΜΗΕ ΣΥΜΜΕΤΟΧΩΝ Α.Ε. (ΚΟ)	61	623	19,961
ΑΕΡΟΠΟΡΙΑ ΑΙΓΑΙΟΥ (ΚΟ)	101	501	5,157
ΑΛΡΗΑ ΥΠΗΡΕΣΙΩΝ ΣΥΜΜ (ΚΟ)	99	2,269	263,462
ΑΥΤΟΗΕΛΛΑΣ (ΚΟ)	3	4	96
ΑΒΑΞ Α.Ε. (ΚΟ)	107	158	1,382
COCA-COLA HBC AG (ΚΟ)	8	24	1,339
CEENERGY HOLDINGS (ΚΑ)	29	117	7,288
ΕΛΛΑΚΤΩΡ (ΚΟ)	2	4	1,285
ΕΛΒΑΛΧΑΛΚΟΡ (ΚΟ)	71	298	2,278
EUROBANK HOLDINGS (ΚΟ)	44	1,208	39,347
ΕΥΔΑΠ (ΚΟ)	34	90	1,435
FOURLIS ΣΥΜΜΕΤΟΧΩΝ (ΚΟ)	0	0	931
ΓΕΚ ΤΕΡΝΑ (ΚΟ)	18	69	7,442
ΕΛΛΗΝ. ΧΡΗΜΑΤΙΣΤΗΡΙΑ-Χ.Α. (ΚΟ)	34	186	10,451
HELLENIQ ENERGY (ΚΟ)	12	31	1,243
INTRACOM HOLDINGS (ΚΟ)	3	4	3,811
INTRAKAT (ΚΟ)	22	149	8,735
JUMBO (ΚΟ)	3	3	173
LAMDA DEVELOPMENT(ΚΟ)	8	43	6,506
MIG (ΚΟ)	0	0	64
ΜΟΤΟΡ ΟΪΛ (ΚΟ)	4	13	1,847
ΜΥΤΙΛΗΝΑΙΟΣ (ΚΟ)	62	153	3,861
ΕΘΝΙΚΗ ΤΡΑΠΕΖΑ (ΚΟ)	50	387	16,962
ΟΠΑΠ (ΚΟ)	1	1	3,105
ΟΤΕ (ΚΟ)	20	76	12,382
ΟΛΠ (ΚΟ)	0	0	321
ΠΕΙΡΑΙΩΣ FINANCIAL HOLD (ΚΟ)	113	1,065	74,931
ΔΕΗ (ΚΟ)	100	397	29,784
QUEST ΣΥΜΜΕΤΟΧΩΝ (ΚΟ)	0	0	150
ΤΕΡΝΑ ΕΝΕΡΓΕΙΑΚΗ (ΚΟ)	30	57	12,123
TITAN CEMENT (ΚΑ)	1	1	831
VIOHALCO SA/NV (ΚΑ)	84	497	6,596
Δικαιώματα σε Δείκτες	9	98	2,012
FTSE/X.A. Large Cap	9	98	2,012
Δικαιώματα σε Μετοχές	9	46	589
ΑΛΡΗΑ ΥΠΗΡΕΣΙΩΝ ΣΥΜΜ (ΚΟ)	0	0	20
ΕΘΝΙΚΗ ΤΡΑΠΕΖΑ (ΚΟ)	1	4	275
ΟΠΑΠ (ΚΟ)	5	30	85
ΟΤΕ (ΚΟ)	0	0	57
ΠΕΙΡΑΙΩΣ FINANCIAL HOLD (ΚΟ)	0	0	4
ΔΕΗ (ΚΟ)	3	12	148
Συνολική Δραστηριότητα	1,228	8,997	553,990

Σημειώσεις Χρεογράφων

Κωδικός	Κείμενο σημείωσης
()	- Προσαρμοσμένα Μέρισματα λόγω διανομής Δωρεάν μετοχών.
*	- Τελευταία προσαρμοσμένη τιμή κλεισίματος.
[1]	- Καθαρά μερίσματα.
[2]	- Στη στήλη "Ημερ. Αποκοπής τελευταίου δικαιώματος" αναφέρεται η Ημερομηνία εισαγωγής για Νέες Εταιρείες.
[3]	- Η Χρηματιστηριακή αξία αναφέρεται στο σύνολο των μετοχών
[4]	- Η κωδικοποίηση των Κλάδων Οικονομικής Δραστηριότητας του Χ.Α. παρουσιάζονται στο Παράρτημα Α
[5]	- Η Χρηματιστηριακή Αξία αναφέρεται στο σύνολο των κατηγοριών μετοχών (εφόσον έχουν εισαχθεί περισσότερες της μιας κατηγορίες) και δεν αναφέρεται σε επιμέρους κατηγορίες μετοχών μιας εταιρείας.
[6]	- P/E μεγαλύτερο του 100
[7]	- Τελευταία εικόνα του Βιβλίου Εντολών πριν το τέλος της συνεδρίασης
[8]	- Στην Αξία Συναλλαγών των Μετοχών περιλαμβάνονται όλοι οι τύποι Πακέτων
4750	- Μεταφορά στην Κατηγορία Επιτήρησης από 8/4/2011.
4955	- Μεταφορά στην Επιτήρηση από 5/4/2013.
4957	- Μεταφορά στην Επιτήρηση από 5/4/2013.
4958	- Μεταφορά στην Επιτήρηση από 5/4/2013.
4959	- Μεταφορά στην Επιτήρηση από 5/4/2013.
5093	- Μεταφορά στην Κατηγορία Επιτήρησης από 8/4/2015.
5141	- Μεταφορά στην Κατηγορία Επιτήρησης από 10/05/2017.
5160	- Μεταφορά στην Κατηγορία Επιτήρησης από 15/04/2016.
5165	- Μεταφορά στην Κατηγορία Επιτήρησης από 15/02/2018.
5179	- Αναστολή διαπραγμάτευσης από 25/05/2018.
5193	- Μεταφορά στην κατηγορία Επιτήρησης από 25/10/2018.
5197	- Μεταφορά στην κατηγορία Επιτήρησης από 07/11/2018.
5216	- Αναστολή διαπραγμάτευσης από 01/10/2019.
5232	- Μεταφορά στην Κατηγορία Επιτήρησης από 08/04/2011.
5233	- Αναστολή διαπραγμάτευσης από 13/05/2020.
5248	- Μεταφορά στην κατηγορία Επιτήρησης από 06/09/2011.
5253	- Μεταφορά στην Επιτήρηση από 14/5/2021.
5275	- Μεταφορά στη Κατηγορία Επιτήρησης από 09/07/2020.
5277	- Αναστολή διαπραγμάτευσης από 02/05/2023.
5278	- Αναστολή διαπραγμάτευσης από 03/05/2023.

Στοιχεία Συναλλαγών Πακέτων

Χρεόγραφο	Όγκος πακέτου	Τιμή πακέτου	Αξία πακέτου	Ώρα έγκρισης	Σημείωση
ΠΕΙΡΑΙΩΣ FINANCIAL HOLD (ΚΟ)	60,775	3.43	208,579.80	11:07:26	20
ΠΕΙΡΑΙΩΣ FINANCIAL HOLD (ΚΟ)	350,000	3.42	1,197,700.00	11:22:53	20
ΠΕΙΡΑΙΩΣ FINANCIAL HOLD (ΚΟ)	350,000	3.42	1,198,400.00	11:23:14	20
ΟΠΑΠ (ΚΟ)	535	16.37	8,757.95	11:26:48	18
ΕΝΤΕΡΣΟΦΤ (ΚΟ)	50,000	5.80	290,000.00	13:26:45	20
JUMBO (ΚΟ)	32,500	28.02	910,650.00	16:21:12	20
ΟΠΑΠ (ΚΟ)	180	16.22	2,919.60	16:49:19	18
ΕΘΝΙΚΗ ΤΡΑΠΕΖΑ (ΚΟ)	110,880	6.21	689,008.32	17:10:59	20
PROFILE (ΚΟ)	10,486	4.66	48,864.76	17:12:46	20

Σημειώσεις πακέτων

- 9 - Μέθοδος 6-1 / Ειδική Χρέωση
- 10 - Μέθοδος 6-1 / Ειδική Χρέωση, Αυθημερόν Διακανονισμός
- 14 - Μέθοδος 6-3 / Πακέτο Αποκατάστασης, Ατελής αγορά και Πώληση
- 18 - Μέθοδος 6-2 / SPOT 1
- 19 - Μέθοδος 6-2 / SPOT 2
- 20 - Μέθοδος 6-1 και Μέθοδος 6-1 Αυθημερόν Διακανονισμός
- 21 - Άλλη Προσυμφωνημένη

Στοιχεία Συναλλαγών Δικαιωμάτων

Ημερ. αποκοπής	Έναρξη εξάσκησης	Λήξη εξάσκησης	Λήξη διαπραγμάτευσης	Δικαιώματα	Κατωτ Τιμή	Ανωτ Τιμή	Τιμή κλεισ. Τελευταία ζήτηση	Τελευταία προσφορά	Όγκος	Πράξεις	Αξία Συναλλαγών
-------------------	---------------------	-------------------	-------------------------	------------	---------------	--------------	------------------------------------	-----------------------	-------	---------	--------------------

Δεν υπάρχουν Συναλλαγές Δικαιωμάτων.

Στοιχεία Συναλλαγών Εκποιήσεων

Χρεόγραφα	Τύπος Χρεογράφου	Όγκος Συναλλαγών	Αριθμός Πράξεων	Αξία Συναλλαγών	Σημείωση
-----------	------------------	------------------	-----------------	-----------------	----------

Δεν πραγματοποιήθηκαν Εκποιήσεις Μετοχών.

Σημειώσεις Εκποιήσεων

- 1 - Δημόσιος Ανοικτός Πλειστηριασμός
- 2 - Εκποίηση Ενσώματων Ονομαστικών Μετοχών
- 3 - Εκποίηση Αδιάθετων Κλασματικών Υπολοίπων

Στοιχεία Ενεργητικού Διαπραγματεύσιμων Αμοιβαίων Κεφαλαίων (Δ.Α.Κ.)

Ημερομηνία συναλλαγών	Δημιουργία / Εξαγορά	Αριθ. Μερ. (T-1)	Νέα Μερ. (T-1)	Εξαγορασθ. Μερ. (T-1)	Μερίδια (T) [1]	Αξία Ενεργητικού [2]	Καθαρή Τιμή	Μέρισμα /Μερίδιο	Ημερ. Αποκοπής
-----------------------	----------------------	------------------	----------------	-----------------------	-----------------	----------------------	-------------	------------------	----------------

#Error

Σημειώσεις Δ.Α.Κ.

Δεν υπάρχουν Στοιχεία Ενεργητικού για Δ.Α.Κ.

[2] - Περιλαμβάνονται και τα μερίδια που δημιουργήθηκαν / εξαγοράσθηκαν την ημέρα T-1.

Περιγραφή	Στοιχεία
Όνομασία Δ.Α.Κ.	ALPHA ETF FTSE Athex Large Cap
Σύμβολο Δ.Α.Κ. (GR)	ΑΔΑΚ
Σύμβολο Δ.Α.Κ. (EN)	AETF
ISIN Δ.Α.Κ.	GRF000153004
Κατηγορία Διαπραγμάτευσης	Διαπραγματεύσιμα Αμοιβαία Κεφάλαια (Δ.Α.Κ.)
Τύπος Δ.Α.Κ.	Μετοχών
Τρόπος διαχείρισης	Παθητικός
Επενδυτική Στρατηγική	Σκοπός της επενδυτικής πολιτικής του Αμοιβαίου Κεφαλαίου είναι η αναπαραγωγή της αποδόσεως του Δείκτη FTSE/X.A. Large Cap του Χρηματιστηρίου Αθηνών σε όρους Ευρώ, ακολουθώντας πλήρως και πανομοιότυπως τη σύνθεση του υποκείμενου Δείκτη.
Εκδότης	ΑΛΦΑ ASSET MANAGEMENT Α.Ε.Δ.Α.Κ.
Εταιρεία Διαχείρισης	ΑΛΦΑ ASSET MANAGEMENT Α.Ε.Δ.Α.Κ.
Ειδικοί Διαπραγματευτές	ΑΛΦΑ FINANCE Α.Χ.Ε.Π.Ε.Υ. , ΕΘΝΙΚΗ ΧΡΗΜΑΤΙΣΤΗΡΙΑΚΗ Α.Χ.Ε.Π.Ε.Υ.
Θεματοφύλακας	ΑΛΦΑ ΤΡΑΠΕΖΑ Α.Ε.
Σύμβολο Δείκτη (GR)	FTSE
Σύμβολο Δείκτη (EN)	FTSE
Όνομασία Δείκτη	FTSE/X.A. Large Cap
ISIN Δείκτη	GRI99201A006
Κλάσμα Δείκτη [1]	1/100
Αρχική Τιμή Μεριδίου	21.76
Συνολικός Αριθμός Μεριδίων [2]	924,675
Ημερομηνία πρώτης Έκδοσης	14/01/2008
Ημερομηνία έναρξης Διαπραγμάτευσης	24/01/2008
Νόμισμα Διαπραγμάτευσης	ΕΥΡΩ
Νόμισμα Ενεργητικού	ΕΥΡΩ
Αρχική Αξία Ενεργητικού [3]	3,000,000.00
Αριθμ. Μεριδίων για Δημιουργία-Εξαγορά [4]	5,000
Αμοιβή Διαχείρισης	0.375

Σημειώσεις Δ.Α.Κ.

[1] - Το κλάσμα της τιμής του δείκτη που αποτελεί η τιμή της πρώτης έκδοσης

[2] - Ο αριθμός μεριδίων που διαπραγματεύθηκαν στο Χρηματιστήριο την ημέρα T

[3] - Η αξία του ενεργητικού κατά την έκδοση

[4] - Ο αριθμός μεριδίων που απαιτείται κατά τη διαδικασία δημιουργίας εξαγοράς

24/07/2023

Ανακοινώσεις

Η.Δ.Τ.



ΑΝΑΚΟΙΝΩΣΕΙΣ

ΓΝΩΣΤΟΠΟΙΗΣΕΙΣ ΕΤΑΙΡΕΙΩΝ

From: ΤΕΧΝΙΚΗ ΟΛΥΜΠΙΑΚΗ Α.Ε.
Posted At: 21 July 2023 17:43
Conversation: ΑΝΑΚΟΙΝΩΣΗ ΣΧΕΤΙΚΗ ΜΕ ΕΠΙΧΕΙΡΗΜΑΤΙΚΕΣ/ ΟΙΚΟΝΟΜΙΚΕΣ
ΕΞΕΛΙΞΕΙΣ ΣΤΗΝ ΕΤΑΙΡΙΑ
Posted To: DOLAnnouncements2

Subject: ΑΝΑΚΟΙΝΩΣΗ ΣΧΕΤΙΚΗ ΜΕ ΕΠΙΧΕΙΡΗΜΑΤΙΚΕΣ/ ΟΙΚΟΝΟΜΙΚΕΣ
ΕΞΕΛΙΞΕΙΣ ΣΤΗΝ ΕΤΑΙΡΙΑ

Παρακαλούμε δείτε το συνημμένο Δελτίο Τύπου

[ΔΕΛΤΙΟ ΤΥΠΟΥ](#)

From: ΜΠΛΕ ΚΕΔΡΟΣ ΑΕΕΑΠ
Posted At: 21 July 2023 18:16
Conversation: Γνωστοποίηση αγοράς ιδίων μετοχών
Posted To: DOLAnnouncements2

Subject: Γνωστοποίηση αγοράς ιδίων μετοχών

Δείτε την ανακοίνωση

[Γνωστοποίηση αγοράς ιδίων μετοχών](#)

From: ΑΔΜΗΕ ΣΥΜΜΕΤΟΧΩΝ Α.Ε.
Posted At: 21 July 2023 18:23
Conversation: Επεξηγήσεις επί του θέματος 10 της ΗΔ της ΤΓΣ 25/07/2023
Posted To: DOLAnnouncements2

Subject: Επεξηγήσεις επί του θέματος 10 της ΗΔ της ΤΓΣ 25/07/2023

Επεξηγήσεις επί του θέματος 10 της ΗΔ της ΤΓΣ 25/07/2023

[Επεξηγήσεις επί του θέματος 10 της ΗΔ της ΤΓΣ 25/07/2023](#)

From: ΑΛΦΑ ASSET MANAGEMENT Α.Ε.Δ.Α.Κ.
Posted At: 21 July 2023 18:32
Conversation: ΑΝΑΚΟΙΝΩΣΗ
Posted To: DOLAnnouncements2

Subject: ΑΝΑΚΟΙΝΩΣΗ

Η τιμή για το ΑΔΑΚ για την ημερομηνία 24/07/2023 είναι 32,5588

Για τα στοιχεία ενεργητικού διαπραγματεύσιμου ΑΔΑΚ, παρακαλώ όπως λάβετε υπόψη το επισυναπτόμενο αρχείο.

[ETF Submission File](#)

From: ΕΝΤΕΡΣΟΦΤ Α.Ε.
Posted At: 24 July 2023 10:10
Conversation: ΔΕΛΤΙΟ ΤΥΠΟΥ - ΟΙΚΟΝΟΜΙΚΑ ΑΠΟΤΕΛΕΣΜΑΤΑ Α ΕΞΑΜΗΝΟΥ 2023
Posted To: DOLAnnouncements2

Subject: ΔΕΛΤΙΟ ΤΥΠΟΥ - ΟΙΚΟΝΟΜΙΚΑ ΑΠΟΤΕΛΕΣΜΑΤΑ Α ΕΞΑΜΗΝΟΥ 2023

Δελτίο Τύπου

[Δελτίο Τύπου](#)

From: ENTEPΣOΦT A.E.
Posted At: 24 July 2023 10:11
Conversation: ENTERSOFT Corporate Presentation Q2 2023
Posted To: DOLAnnouncements2

Subject: ENTERSOFT Corporate Presentation Q2 2023

Δείτε την συνημμένη Παρουσίαση.

[ENTERSOFT Corporate Presentation Q2 2023](#)

From: ΓΡ. ΣΑΡΑΝΤΗΣ Α.Β.Ε.Ε.
Posted At: 24 July 2023 10:19
Conversation: Ανακοίνωση αγοράς ιδίων μετοχών
Posted To: DOLAnnouncements2

Subject: Ανακοίνωση αγοράς ιδίων μετοχών

Δείτε την συνημμένη ανακοίνωση.

[24.07.23_Ανακοίνωση Αγοράς Ι Μ](#)

From: TITAN CEMENT INTERNATIONAL S.A
Posted At: 24 July 2023 10:34
Conversation: Πρόγραμμα αγοράς ιδίων μετοχών
Posted To: DOLAnnouncements2

Subject: Πρόγραμμα αγοράς ιδίων μετοχών

Δείτε το συνημμένο αρχείο.

[Πρόγραμμα αγοράς ιδίων μετοχών](#)

From: YALCO - ΚΩΝΣΤΑΝΤΙΝΟΥ Α.Ε.
Posted At: 24 July 2023 12:47
Conversation: ΑΝΑΚΟΙΝΩΣΗ ΡΥΘΜΙΖΟΜΕΝΗΣ ΠΛΗΡΟΦΟΡΙΑΣ ΤΟΥ Ν.
3556/2007: Γνωστοποίηση συναλλαγών
Posted To: DOLAnnouncements2

Subject: ΑΝΑΚΟΙΝΩΣΗ ΡΥΘΜΙΖΟΜΕΝΗΣ ΠΛΗΡΟΦΟΡΙΑΣ ΤΟΥ Ν.
3556/2007: Γνωστοποίηση συναλλαγών

[ΑΝΑΚΟΙΝΩΣΗ Γνωστοποίηση Συναλλαγής](#)

From: Ε.ΥΔ.Α.Π. Α.Ε.
Posted At: 24 July 2023 13:37
Conversation: ΤΡΟΠΟΠΟΙΗΣΗ ΟΙΚΟΝΟΜΙΚΟΥ ΗΜΕΡΟΛΟΓΙΟΥ 2023
Posted To: DOLAnnouncements2

Subject: ΤΡΟΠΟΠΟΙΗΣΗ ΟΙΚΟΝΟΜΙΚΟΥ ΗΜΕΡΟΛΟΓΙΟΥ 2023

Η ΕΥΔΑΠ Α.Ε. στο πλαίσιο της ορθής και έγκαιρης ενημέρωσης του επενδυτικού κοινού και σύμφωνα με τις διατάξεις των άρθρων 4.1.2 & 4.1.3.15.1 του Κανονισμού του Χρηματιστηρίου Αθηνών, ανακοινώνει την τροποποίηση της ημερομηνίας διεξαγωγής της Ετήσιας Τακτικής Γενικής Συνέλευσης των Μετόχων, η οποία ορίστηκε για την Τετάρτη 06 Σεπτεμβρίου 2023 και ώρα 11:00.

From: ΕΚΤΕΡ Α.Ε.
Posted At: 24 July 2023 13:44
Conversation: ΝΕΑ ΣΥΜΒΑΣΗ ΕΡΓΟΥ
Posted To: DOLAnnouncements2

Subject: ΝΕΑ ΣΥΜΒΑΣΗ ΕΡΓΟΥ

ΝΕΑ ΣΥΜΒΑΣΗ ΕΡΓΟΥ

[ΝΕΑ ΣΥΜΒΑΣΗ ΕΡΓΟΥ](#)

From: ΔΟΜΙΚΗ ΚΡΗΤΗΣ Α.Ε.
Posted At: 24 July 2023 16:37
Conversation: ΑΝΑΚΟΙΝΩΣΗ ΡΥΘΜΙΖΟΜΕΝΗΣ ΠΛΗΡΟΦΟΡΙΑΣ ΤΟΥ Ν.
3556/2007: Γνωστοποίηση συναλλαγών
Posted To: DOLAnnouncements2

Subject: ΑΝΑΚΟΙΝΩΣΗ ΡΥΘΜΙΖΟΜΕΝΗΣ ΠΛΗΡΟΦΟΡΙΑΣ ΤΟΥ Ν.
3556/2007: Γνωστοποίηση συναλλαγών

Ανακοίνωση ρυθμιζόμενης πληροφορίας Ν.3556 ΠΑΠΑΔΑΚΗ ΑΦΡΟΔΙΤΗ

[Ανακοίνωση ρυθμιζόμενης πληροφορίας Ν3556 ΠΑΠΑΔΑΚΗ ΑΦΡΟΔΙΤΗ 24042023](#)

Ομολογιακά Δάνεια Επιχειρήσεων – Οργανωμένη Αγορά (Μη Μετατρέψιμα)

Πλήθος Εισηγμένων Ομολογίων	Ονομαστική αξία	Τιμή έκδοσης	Σημερινό επιτόκιο	Ημερ. λήξης	Διάρκεια (έτη)	Σημείωση	Τοκομερίδιο		Μον. Διασπ.	Ομόλογα Επιχειρήσεων	Δεδ. Τόκς Αποδ./Λήξη	Κατωτ Τιμή	Ανωτ Τιμή	Τιμή κλεισ. Προηγ.	Κλείσιμο-ημ/νία	Όγκος	Αξία Συναλλαγών	Τελευταία εντολή			Μεγ έτους		
							Κοινό	Προτιμησιακό										Τιμή	Αγορ./ Πώλ.	Ημερομηνία		λαχ έτους	
150,000	1,000.00	1,000.00	2.60	22/10/2026	7	---	8	---	1	ΤΕΡΝΑ ΕΝΕΡΓΕΙΑΚΗ Μ.Α.Ε.Χ. (Μη μετατρέψιμο)	6.7167	4.2550	---	---	94.0000	21/07/2023	---	---	93.1400	A	24/07/2023	92.5000	95.7400
320,000	1,000.00	1,000.00	3.40	21/07/2027	7	---	7	---	1	LAMDA DEVELOPMENT Α.Ε. (Μη μετατρέψιμο)	0.4722	4.7620	93.1000	93.7500	93.7000	21/07/2023	16,000	14,982.56	93.0013	A	24/07/2023	91.4001	95.5000
200,000	1,000.00	1,000.00	2.10	27/10/2027	7	---	6	---	1	Ο.Π.Α.Π. Α.Ε. (Μη μετατρέψιμο)	5.2500	3.9000	92.5000	92.9999	92.5000	21/07/2023	55,000	51,272.74	92.5000	A	24/07/2023	91.3710	95.4000
200,000	1,000.00	1,000.00	1.90	23/03/2028	7	---	5	---	1	ΜΟΤΟΡ ΟΪΛ ΔΙΥΛΙΣΤΗΡΙΑ ΚΟΡΙΝΘΟΥ ΑΕ (Μη μετατρέψιμο)	6.5972	3.8430	91.5000	91.5500	91.5251	21/07/2023	4,000	3,687.39	91.6000	A	24/07/2023	87.5500	92.6000
100,000	1,000.00	1,000.00	2.70	25/05/2026	5	---	5	---	1	COSTAMARE PARTICIPATIONS PLC (Μη μετατρέψιμο)	4.6500	3.8620	96.2300	96.4000	96.3968	21/07/2023	221,000	213,906.45	95.6000	A	24/07/2023	92.1400	97.0000
300,000	1,000.00	1,000.00	2.30	20/07/2028	7	---	5	---	1	ΠΡΟΝΤΕΑ ΑΕΕΑΠ (Μη μετατρέψιμο)	0.3833	5.5150	85.8500	86.2800	86.2500	21/07/2023	442,000	380,580.66	85.8901	A	24/07/2023	82.0100	86.2800
150,000	1,000.00	1,000.00	2.65	22/10/2026	5	---	4	---	1	CPLP SHIPPING HOLDINGS PLC (Μη μετατρέψιμο)	6.8458	4.6890	93.5500	93.8996	93.5500	21/07/2023	11,000	10,393.77	93.0400	A	24/07/2023	92.5500	96.0000
250,000	1,000.00	1,000.00	2.45	16/11/2028	7	---	4	---	1	ΕΛΒΑΛΧΑΛΚΟΡ Α.Ε. (Μη μετατρέψιμο)	4.8319	4.3510	90.2000	91.2000	90.9000	21/07/2023	30,000	27,314.96	90.5500	A	24/07/2023	85.6375	91.2000
500,000	1,000.00	1,000.00	2.75	03/07/2027	7	---	7	---	1	ΓΕΚ ΤΕΡΝΑ Α.Ε. (Μη μετατρέψιμο)	1.7569	4.4690	92.7000	93.0000	92.8746	21/07/2023	83,000	77,215.82	92.5800	A	24/07/2023	86.8000	94.4535
300,000	1,000.00	1,000.00	2.30	14/12/2028	7	---	4	---	1	ΓΕΚ ΤΕΡΝΑ Α.Ε. (Μη μετατρέψιμο)	2.6833	4.9470	87.8000	87.8000	87.8000	21/07/2023	1,000	880.68	88.0000	A	24/07/2023	82.1339	90.3500
120,000	1,000.00	1,000.00	3.95	04/04/2025	7	---	11	---	1	ΓΕΚ ΤΕΡΝΑ Α.Ε. (Μη μετατρέψιμο)	12.3986	3.5120	99.5000	99.5000	99.5000	21/07/2023	96,000	96,710.27	99.3000	A	24/07/2023	97.5523	100.5000
100,000	1,000.00	1,000.00	2.80	25/01/2027	5	---	3	---	1	PREMIA Α.Ε. (Μη μετατρέψιμο)	---	4.4010	93.9999	94.5000	94.5000	21/07/2023	205,000	193,219.94	93.0001	A	24/07/2023	87.6862	95.9899
175,000	1,000.00	1,000.00	3.40	26/07/2024	5	---	8	---	1	ΑΤΤΙΚΑ Α.Ε. ΣΥΜΜΕΤΟΧΩΝ (Μη μετατρέψιμο)	---	3.8820	98.2505	99.0000	99.0000	21/07/2023	80,000	79,157.51	98.5020	A	24/07/2023	96.6179	99.4500
100,000	1,000.00	1,000.00	2.95	11/02/2027	5	---	3	---	1	SAFE BULKERS PARTICIPATIONS PLC (Μη μετατρέψιμο)	13.3569	3.8060	93.9997	97.9500	96.7643	18/07/2023	31,000	30,106.97	92.6500	A	24/07/2023	89.9269	97.9500
230,000	1,000.00	1,000.00	4.70	12/07/2029	7	---	3	---	1	LAMDA DEVELOPMENT Α.Ε. (Μη μετατρέψιμο)	1.8278	4.5300	99.7000	99.9000	99.7500	21/07/2023	29,000	29,010.01	98.8000	A	24/07/2023	94.9889	101.0000
100,000	1,000.00	1,000.00	4.40	26/07/2029	7	---	2	---	1	CPLP SHIPPING HOLDINGS PLC (Μη μετατρέψιμο)	---	4.4530	98.8000	98.8000	98.8000	21/07/2023	1,000	988.00	98.0900	A	24/07/2023	97.2369	100.8000
200,000	1,000.00	1,000.00	3.60	12/03/2026	7	---	9	---	1	ΑΕΡΟΠΟΡΙΑ ΑΙΓΑΙΟΥ Α.Ε. (Μη μετατρέψιμο)	13.5000	3.8120	98.0100	98.0100	98.0100	21/07/2023	20,000	19,872.00	98.0101	A	24/07/2023	95.6301	98.9000
500,000	1,000.00	1,000.00	4.00	10/07/2030	7	---	1	---	1	ΜΥΤΙΛΗΝΑΙΟΣ Α.Ε. (Μη μετατρέψιμο)	1.7778	4.0030	99.9303	100.0000	99.9500	21/07/2023	117,000	117,163.59	99.9311	A	24/07/2023	99.8000	100.0700

Σημειώσεις Εταιρικών Ομολόγων

Ο Όγκος Συναλλαγών υπολογίζεται ως (Τεμάχια) * (Ονομαστική Τιμή). Η Αξία Συναλλαγών υπολογίζεται ως (Τεμάχια) * (Ονομαστική Τιμή) * (Τιμή %) + (Δεδουλευμένοι Τόκοι).

Οι τιμές συναλλαγών των ομολόγων υπολογίζονται ως ποσοστό επί τοις εκατό (%) της ονομαστικής τους τιμής.

Όλα τα ομόλογα έχουν Ονομαστική Αξία εκπεφρασμένη σε Ευρώ (εκτός εάν σημειώνεται διαφορετικά).

Ομολογιακά Δάνεια Επιχειρήσεων – Οργανωμένη Αγορά (Μη Μετατρέψιμα)

Πλήθος Εισηγμένων Ομολογιών	Ονομαστική αξία	Τιμή έκδοσης	Σημερινό επιτόκιο	Ημερ. λήξης	Διάρκεια (έτη)	Σημείωση	Τοκομερίδιο		Μον. Διασπ.	Ομόλογα Επιχειρήσεων	Δεδ. Τόκος	Αποδ./Λήξη	Κατωτ Τιμή	Ανωτ Τιμή	Τιμή κλεισ. Προηγ.	Κλείσιμο-ημ/νία	Όγκος	Αξία Συναλλαγών	Τελευταία εντολή			Μεγ έτους		
							Κοινό	Προτιμησιακό											Τιμή	Αγορ./ Πώλ.	Ημερομηνία		λαχ	
120,000	1,000.00	1,000.00	2.65	06/12/2028	7	---	4	---	1	ΝΟΒΑΛ ΠΡΟΠΕΡΤΥ ΑΕΕΑΠ (Μη μετατρέψιμο)	3.6806	5.1000	88.4500	88.6000	88.6000	88.5900	21/07/2023	146,000	129,758.81	88.0100	A	24/07/2023	84.3700	90.8700

Σημειώσεις Εταιρικών Ομολόγων

Ο Όγκος Συναλλαγών υπολογίζεται ως (Τεμάχια) * (Ονομαστική Τιμή). Η Αξία Συναλλαγών υπολογίζεται ως (Τεμάχια) * (Ονομαστική Τιμή) * (Τιμή %) + (Δεδουλευμένοι Τόκοι).

Οι τιμές συναλλαγών των ομολόγων υπολογίζονται ως ποσοστό επί τοις εκατό (%) της ονομαστικής τους τιμής.

Όλα τα ομόλογα έχουν Ονομαστική Αξία εκπεφρασμένη σε Ευρώ (εκτός εάν σημειώνεται διαφορετικά).

Ομόλογα Ελληνικού Δημοσίου

Πλήθος Εισηγμ. Ομολογιών	Ονομ. αξία	Σημερινό επιτόκιο	Υπολογισμός Δεδουλευμένων	Ημερ/νία Λήξης [1]	Διάρκεια (έτη)	Σημείωση	Ημερομηνία Πληρ.	Αξία τρέχοντος	Μον. Διαπρ.	Ομόλογα Ελληνικού Δημοσίου	Κατωτ Τιμή	Ανωτ Τιμή	Τιμή κλειστ.	Προηγ. Κλείσιμο-ημ/νία	Όγκος	Αξία Συναλλαγών	Τελευταία εντολή Αγορ./ Πώλ. Ημερομηνία	
4,500,000	1,000.00	1.88	Πργμ/Πργμ	04/02/2035	15	---	04/02	1.88	1	ΟΕΔ-ΣΤΘ-040235-15X-1,875-1,000	---	---	---	---	---	---	---	
2,500,000	1,000.00	3.45	Πργμ/Πργμ	02/04/2024	5	---	02/04	3.45	1	ΟΕΔ-ΣΤΘ-020424-05X-3,450-1,000	---	---	---	---	---	---	---	
6,000,000	1,000.00	0.75	Πργμ/Πργμ	18/06/2031	10	---	18/06	0.75	1	ΟΕΔ-ΣΤΘ-180631-10X-0,750-1,000	---	---	---	---	---	---	---	
2,500,000	1,000.00	3.88	Πργμ/Πργμ	15/06/2028	5	---	15/06	3.88	1	ΟΕΔ-ΣΤΘ-150628-05X-3,875-1,000	---	---	---	---	---	---	---	
5,962,747,327	1.00	3.75	Πργμ/Πργμ	30/01/2028	10	---	/02 - 01/02 - 31/	3.75	1	ΟΕΔ-ΣΤΘ-300128-10X-3,750-1,00	---	---	---	85.4610	13/07/2018	---	1.0000	A 28/11/2018
7,067,309,386	1.00	3.90	Πργμ/Πργμ	30/01/2033	15	---	/02 - 01/02 - 31/	3.90	1	ΟΕΔ-ΣΤΘ-300133-15X-3,900-1,00	---	---	---	78.6730	13/07/2018	---	1.0000	A 28/11/2018
5,622,848,349	1.00	4.00	Πργμ/Πργμ	30/01/2037	19	---	/02 - 01/02 - 31/	4.00	1	ΟΕΔ-ΣΤΘ-300137-19X-4,000-1,00	---	---	---	77.0370	13/07/2018	---	1.0000	A 28/11/2018
5,476,770,669	1.00	4.20	Πργμ/Πργμ	30/01/2042	24	---	/02 - 01/02 - 31/	4.20	1	ΟΕΔ-ΣΤΘ-300142-24X-4,200-1,00	---	---	---	77.7640	13/07/2018	---	1.0000	A 28/11/2018
48,794,718	1.00	4.30	Πργμ/Πργμ	24/02/2024	12	---	24/02	4.30	1	ΟΕΔ-ΣΤΘ-240224-12X-2,000-1,00	---	---	---	10.0000	22/06/2015	---	---	---
40,248,141	1.00	4.30	Πργμ/Πργμ	24/02/2025	13	---	24/02	4.30	1	ΟΕΔ-ΣΤΘ-240225-13X-2,000-1,00	---	---	---	10.0000	22/06/2015	---	---	---
59,586,043	1.00	4.30	Πργμ/Πργμ	24/02/2026	14	---	24/02	4.30	1	ΟΕΔ-ΣΤΘ-240226-14X-2,000-1,00	---	---	---	10.0000	22/06/2015	---	---	---
41,118,344	1.00	4.30	Πργμ/Πργμ	24/02/2027	15	---	24/02	4.30	1	ΟΕΔ-ΣΤΘ-240227-15X-2,000-1,00	---	---	---	10.0000	22/06/2015	---	---	---
45,137,734	1.00	4.30	Πργμ/Πργμ	24/02/2028	16	---	24/02	4.30	1	ΟΕΔ-ΣΤΘ-240228-16X-2,000-1,00	---	---	---	10.0000	22/06/2015	---	---	---
61,768,888	1.00	4.30	Πργμ/Πργμ	24/02/2029	17	---	24/02	4.30	1	ΟΕΔ-ΣΤΘ-240229-17X-2,000-1,00	---	---	---	10.0000	22/06/2015	---	---	---
54,567,744	1.00	4.30	Πργμ/Πργμ	24/02/2030	18	---	24/02	4.30	1	ΟΕΔ-ΣΤΘ-240230-18X-2,000-1,00	---	---	---	10.0000	22/06/2015	---	---	---
37,541,515	1.00	4.30	Πργμ/Πργμ	24/02/2031	19	---	24/02	4.30	1	ΟΕΔ-ΣΤΘ-240231-19X-2,000-1,00	---	---	---	10.0000	22/06/2015	---	---	---
37,558,317	1.00	4.30	Πργμ/Πργμ	24/02/2032	20	---	24/02	4.30	1	ΟΕΔ-ΣΤΘ-240232-20X-2,000-1,00	---	---	---	10.0000	22/06/2015	---	---	---
37,473,732	1.00	4.30	Πργμ/Πργμ	24/02/2033	21	---	24/02	4.30	1	ΟΕΔ-ΣΤΘ-240233-21X-2,000-1,00	---	---	---	10.0000	22/06/2015	---	---	---
33,888,293	1.00	4.30	Πργμ/Πργμ	24/02/2034	22	---	24/02	4.30	1	ΟΕΔ-ΣΤΘ-240234-22X-2,000-1,00	---	---	---	10.0000	22/06/2015	---	---	---
35,177,800	1.00	4.30	Πργμ/Πργμ	24/02/2035	23	---	24/02	4.30	1	ΟΕΔ-ΣΤΘ-240235-23X-2,000-1,00	---	---	---	10.0000	22/06/2015	---	---	---
35,547,268	1.00	4.30	Πργμ/Πργμ	24/02/2036	24	---	24/02	4.30	1	ΟΕΔ-ΣΤΘ-240236-24X-2,000-1,00	---	---	---	10.0000	22/06/2015	---	---	---
40,246,306	1.00	4.30	Πργμ/Πργμ	24/02/2037	25	---	24/02	4.30	1	ΟΕΔ-ΣΤΘ-240237-25X-2,000-1,00	---	---	---	10.0000	22/06/2015	---	---	---
37,643,952	1.00	4.30	Πργμ/Πργμ	24/02/2038	26	---	24/02	4.30	1	ΟΕΔ-ΣΤΘ-240238-26X-2,000-1,00	---	---	---	10.0000	22/06/2015	---	---	---
36,977,100	1.00	4.30	Πργμ/Πργμ	24/02/2039	27	---	24/02	4.30	1	ΟΕΔ-ΣΤΘ-240239-27X-2,000-1,00	---	---	---	10.0000	22/06/2015	---	---	---
41,615,000	1.00	4.30	Πργμ/Πργμ	24/02/2040	28	---	24/02	4.30	1	ΟΕΔ-ΣΤΘ-240240-28X-2,000-1,00	---	---	---	10.0000	22/06/2015	---	---	---
42,227,208	1.00	4.30	Πργμ/Πργμ	24/02/2041	29	---	24/02	4.30	1	ΟΕΔ-ΣΤΘ-240241-29X-2,000-1,00	---	---	---	10.0000	22/06/2015	---	---	---
68,288,487	1.00	4.30	Πργμ/Πργμ	24/02/2042	30	---	24/02	4.30	1	ΟΕΔ-ΣΤΘ-240242-30X-2,000-1,00	---	---	---	10.0000	22/06/2015	---	---	---
4,000,000	1,000.00	3.88	Πργμ/Πργμ	12/03/2029	10	---	12/03	3.88	1	ΟΕΔ-ΣΤΘ-120329-10X-3,875-1,000	---	---	---	---	---	100.0000	A 15/10/2019	
4,500,000	1,000.00	0.00	Πργμ/Πργμ	12/02/2026	5	---	12/02	0.00	1	ΟΕΔ-ΣΤΘ-120226-05X-0,000-1,000	---	---	---	---	---	---	---	
3,000,000	1,000.00	3.38	Πργμ/Πργμ	15/02/2025	7	---	15/02	3.38	1	ΟΕΔ-ΣΤΘ-150225-07X-3,375-1,000	---	---	---	---	---	---	---	
964,000	1,000.00	3.25	Πργμ/Πργμ	20/03/2025	6	---	20/03	3.25	1	ΟΕΔ-ΣΤΘ-200325-06X-3,250-1,000	---	---	---	---	---	---	---	
2,100,000	1,000.00	3.55	Πργμ/Πργμ	20/03/2026	7	---	20/03	3.55	1	ΟΕΔ-ΣΤΘ-200326-07X-3,550-1,000	---	---	---	---	---	---	---	
40,000	1,000.00	2.18	FLR Πργμ/360	16/09/2023	1	---	16/03 - 16/09	---	1	ΟΕΔ-ΚΥΜ-160923-01X-2,178-1,000	---	---	---	---	---	---	---	
5,500,000	1,000.00	1.50	Πργμ/Πργμ	18/06/2030	10	---	18/06	1.50	1	ΟΕΔ-ΣΤΘ-180630-10X-1,500-1,000	---	---	---	---	---	---	---	

Σημειώσεις Ομολόγων Ελλ. Δημοσίου

Ο Όγκος Συναλλαγών υπολογίζεται ως (Τεμάχια) * (Ονομαστική Τιμή). Η Αξία Συναλλαγών υπολογίζεται ως (Τεμάχια) * (Ονομαστική Τιμή) * (Τιμή %) + (Δεδουλευμένοι Τόκοι)

Η Αξία του τρέχοντος τοκομεριδίου για τις εκδόσεις Ονομαστικής Αξίας 0,01 ευρώ, αναφέρεται σε Ονομαστική Αξία 100 ευρώ.

FLR (= Floating Interest Rate) Ομόλογο Μεταβλητού Επιτοκίου.

[1] - Η Ημερομηνία Λήξης της τοκοφόρου περιόδου και η Ημερομηνία Πληρωμής του τοκομεριδίου.

Ομόλογα Ελληνικού Δημοσίου

Πλήθος Εισηγμ. Ομολογιών	Ονομ. αξία	Σημερινό επιτόκιο	Υπολογισμός Δεδουλευμένων	Ημερ/νία Λήξης [1]	Διάρκεια (έτη)	Σημείωση	Ημερομηνία Πληρ.	Αξία τρέχοντος	Μον. Διαπρ.	Ομόλογα Ελληνικού Δημοσίου	Κατωτ Τιμή	Ανωτ Τιμή	Τιμή κλεισ.	Προηγ. Κλείσιμο-ημ/νία	Όγκος	Αξία Συναλλαγών	Τελευταία εντολή Αγορ./ Πώλ. Ημερομηνία
3,500,000	1,000.00	4.38	Πργμ/Πργμ	18/07/2038	15	---	18/07	4.38	1	ΟΕΔ-ΣΤΘ-180738-15X-4,375-1,000	---	---	---	---	---	---	---
5,364,250	1,000.00	3.25	Πργμ/Πργμ	20/03/2050	30	---	20/03	3.25	1	ΟΕΔ-ΣΤΘ-200350-30X-3,250-1,000	---	---	---	---	---	---	---
3,924,361	1,000.00	2.00	Πργμ/Πργμ	22/04/2027	7	---	22/04	2.00	1	ΟΕΔ-ΣΤΘ-220427-07X-2,000-1,000	---	---	---	---	---	---	99.9000 A 22/04/2020
2,500,000	1,000.00	1.88	Πργμ/Πργμ	23/07/2026	7	---	23/07	1.88	1	ΟΕΔ-ΣΤΘ-230726-07X-1,875-1,000	---	---	---	---	---	---	---
4,050,000	1,000.00	4.25	Πργμ/Πργμ	15/06/2033	10	---	15/06	4.25	1	ΟΕΔ-ΣΤΘ-150633-10X-4,250-1,000	---	---	---	---	---	---	---
3,500,000	1,000.00	1.88	Πργμ/Πργμ	24/01/2052	30	---	24/01	1.88	1	ΟΕΔ-ΣΤΘ-240152-30X-1,875-1,000	---	---	---	---	---	---	---
3,700,000	1,000.00	1.75	Πργμ/Πργμ	18/06/2032	10	---	18/06	1.75	1	ΟΕΔ-ΣΤΘ-180632-10X-1,750-1,000	---	---	---	---	---	---	---
2,200,000	1,000.00	1.13	FLR Πργμ/360	15/12/2027	5	---	- 15/12 - 15/03 -	---	1	ΟΕΔ-ΚΥΜ-151227-05X-1,130-1,000	---	---	---	---	---	---	102.1600 A 30/12/2022

Σημειώσεις Ομολόγων Ελλ. Δημοσίου

Ο Όγκος Συναλλαγών υπολογίζεται ως (Τεμάχια) * (Ονομαστική Τιμή). Η Αξία Συναλλαγών υπολογίζεται ως (Τεμάχια) * (Ονομαστική Τιμή) * (Τιμή %) + (Δεδουλευμένοι Τόκοι)

Η Αξία του τρέχοντος τοκομεριδίου για τις εκδόσεις Ονομαστικής Αξίας 0,01 ευρώ, αναφέρεται σε Ονομαστική Αξία 100 ευρώ.

FLR (= Floating Interest Rate) Ομόλογο Μεταβλητού Επιτοκίου.

[1] - Η Ημερομηνία Λήξης της τοκοφόρου περιόδου και η Ημερομηνία Πληρωμής του τοκομεριδίου.

Έντοκα Γραμμάτια & Zero Coupon Ομόλογα Ελληνικού Δημοσίου

Ημερ/νία	Διάρκειας 13 εβδομάδων									Διάρκειας 26 εβδομάδων									Διάρκειας 52 εβδομάδων								
	Ημερ/νία Λήξης	Αρχικό Επιτόκιο	Πλήθος Εισηγμένων	Όνομ/κή αξία	Τιμή έκδοσης	Τελευταία Τιμή	Συναλλαγή Ημερομηνία	Όγκος Συναλλαγών	Σημ.	Ημερ/νία Λήξης	Αρχικό Επιτόκιο	Πλήθος Εισηγμένων	Όνομ/κή αξία	Τιμή έκδοσης	Τελευταία Τιμή	Συναλλαγή Ημερομηνία	Όγκος Συναλλαγών	Σημ.	Ημερ/νία Λήξης	Αρχικό Επιτόκιο	Πλήθος Εισηγμένων	Όνομ/κή αξία	Τιμή έκδοσης	Τελευταία Τιμή	Συναλλαγή Ημερομηνία	Όγκος Συναλλαγών	Σημ.
09/09/2022	---	---	---	---	---	---	---	---	---	---	---	---	---	---	---	---	---	---	08/09/2023	1.97	1,000,000	1,000.00	980.47	---	---	---	---
09/12/2022	---	---	---	---	---	---	---	---	---	---	---	---	---	---	---	---	---	---	08/12/2023	2.73	600,000	1,000.00	973.10	---	---	---	---
10/03/2023	---	---	---	---	---	---	---	---	---	---	---	---	---	---	---	---	---	---	08/03/2024	3.75	1,000,000	1,000.00	963.46	---	---	---	---
09/06/2023	---	---	---	---	---	---	---	---	---	---	---	---	---	---	---	---	---	---	07/06/2024	3.84	1,600,000	1,000.00	962.60	---	---	---	---

Ημερήσιο Δελτίο Τιμών

Έτος: 144 Αύξων Αριθμός Συνεδρίασης: 138

Ενότητα 5: Ομόλογα Ελληνικού Δημοσίου Διαπραγματεύσιμα με τη Μέθοδο Εκφώνησης - Αντιφώνησης

Δευτέρα, 24 Ιουλίου, 2023

Ομόλογα σε Κυκλοφορία	Νόμισμα / Ελάχιστη διαπραγ.	Ημερομηνία Πληρ.	Αξία τρέχοντος τοκομεριδίου	Σημείωση	Τοκομερίδιο	Μονάδα διαπίσης	Ημερ/νία Έκδοσης	Διάρκεια (έτη)	Σημερινό επιτόκιο	Υ.Δ.Τ σε ημέρες	Ομόλογα	Τελευταία τιμή προηγ.	Τελευτ. Τιμή	Εκφ. τοις μετρητοίς (€) Αγορ. / Πώλ Ημερομηνία	Συναλλαγές σε τμχ	Ελάχιστο ζωής	Μέγιστο ζωής		
Νομικών Προσώπων και Εταιρειών σε Συνάλλαγμα και Ευρο																			
0	GBP / 10	01/12	0.25	---	66	1	01/12/1928	100	2.5	360	Ε.Κ.Τ.Ε.	---	---	---	---	---	---		
103,746	GBP / 10	01/12	0.25	---	64	1	01/12/1930	98	2.5	360	Ε.Κ.Τ.Ε. σειρά	2.27	05/02/1996	2.27	Π	05/02/1996	---	2.27	2.27

Σημειώσεις Ομολόγων Ελλ. Δημοσίου

Υ.Δ.Τ: Υπολογισμός Δεδουλευμένων Τόκων.

FLR (= Floating Interest Rate) Ομόλογο Μεταβλητού Επιτοκίου.

Η ελάχιστη διαπραγματεύσιμη Ονομαστική Αξία για όλους τους Άυλους Τίτλους του Δημοσίου είναι τα 100 Ευρώ. (μφρ-0)

Πίνακας Μελών Χρηματιστηρίου Αθηνών και Μελών ΕΤ.ΕΚ.

Επωνυμία	Διεύθυνση	Τηλέφωνο	Φαξ	Αγορά Μετοχών			Αγορά Παραγώγων		Μέλη ΕΤ.ΕΚ.	
				Μέλος Αγοράς	Μέλος εξ Αποστάσεως	Ειδικός Διαπρήτης	Διαπρήτης	Ειδικός Διαπρήτης	Γενικό Εκκαθ/στικό	Άμεσο Εκκαθ/στικό
AEONIC SECURITIES C.I.F. P.L.C.	ΛΑΪΟΥ 6, ΓΡ. 301B, ANNA COURT ,	35725337600		a						
ARGUS STOCKBROKERS LTD	25 ΛΕΩΦΟΡΟΣ ΔΗΜΟΣΘΕΝΗ ΣΕΒΕΡΗ 25 ,	0035722717000		a	a		a			
ATLANTIC SECURITIES LTD	ΠΡΟΔΡΟΜΟΥ 37 37,	0035722445400		a	a					
ΑΧΟΝ ΧΡΗΜΑΤΙΣΤΗΡΙΑΚΗ Α.Ε.Π.Ε.Υ.	ΣΤΑΔΙΟΥ 48 48, ΑΘΗΝΑ	2103363800		a			a			
ΒΕΤΑ ΧΡΗΜΑΤΙΣΤΗΡΙΑΚΗ Α.Ε.Π.Ε.Υ.	Λ.ΑΛΕΞΑΝΔΡΑΣ 29 29 , ΑΘΗΝΑ	2106478930		a		a	a			a
BNP PARIBAS S.A.	ΛΑΜΨΑΚΟΥ 2 , ΑΘΗΝΑ	2107468525							a	
BOFA SECURITIES EUROPE SA	112 AVENUE KL?BER 75116 ,	+33 153655555		a	a					
CAPITAL ΑΧΕΠΕΥ	ΜΗΤΡΟΠΟΛΕΩΣ 58 58, ΑΘΗΝΑ	2103369700		a			a			
CITIGROUP GLOBAL MARKETS EUROPE AG	REUTERWEG 16 16,	+49 691366-0		a	a					
CITIGROUP GLOBAL MARKETS LIMITED	33 CANADA SQUARE -CANARY WHARF 1,	+44 02079864000		a						
CREDIT SUISSE BANK (EUROPE), S.A.	CALLE AYALA 42, 3A PLANTA-B MADRID ,	+34917916000		a	a					
CREDIT SUISSE SECURITIES (EUROPE) LIMITED	ONE CABOT SQUARE 1 , LONDON	+44 2078888888		a						
DEUTSCHE BANK AG	GREAT WINCHESTER STREET 1 , LONDON	+44 20 754 54209	00441133361437		a					
EUROBANK EQUITIES ΜΟΝΟΠΡΟΣΩΠΗ Α.Ε.Π.Ε.Υ.	ΦΙΛΕΛΛΗΝΩΝ 10 & ΞΕΝΟΦΩΝΤΟΣ 13 , ΑΘΗΝΑ	2103720425		a		a	a			a
EUROCORP Α.Ε.Π.Ε.Υ.	ΠΛ.ΦΙΛΙΚΗΣ ΕΤΑΙΡΕΙΑΣ 14 14, ΑΘΗΝΑ	2107263600		a			a			a
EUROTRUST ΧΡΗΜΑΤΙΣΤΗΡΙΑΚΗ Α.Ε.Π.Ε.Υ.	ΣΕΒΑΣΤΟΥΠΟΛΕΩΣ 113 113, ΑΘΗΝΑ	2103363100		a						
EUROXX ΧΡΗΜΑΤΙΣΤΗΡΙΑΚΗ Α.Ε.Π.Ε.Υ.	ΠΑΛΑΙΟΛΟΓΟΥ 7, ΧΑΛΑΝΔΡΙ	(210)-6879400	(210)-6879401	a		a	a			a
	ΠΑΛΑΙΟΛΟΓΟΥ 7, ΧΑΛΑΝΔΡΙ	+30 2106879400	210-6879401							
FREEDOM FINANCE EUROPE LTD	ΧΡΗΣΤΑΚΗ ΚΡΑΝΟΥ 20 ,	035725257786		a	a					
GLOBAL CAPITAL SECURITIES & FINANCIAL SERVICES LTD	Λ.ΑΡΧΙΕΠΙΣΚΟΠΟΥ ΜΑΚΑΡΙΟΥ Γ50 50,	0035722710710		a	a					
GREENPOST TRADING EUROPE LTD	KIMONOS 3, ACROPOLIS MANSIONS, 2ND FLOOR, FLAT/OFFICE 202 ,	035722521389		a	a	a				
HSBC CONTINENTAL EUROPE	Λ.ΜΕΣΣΟΓΕΙΩΝ 109-111 109-111,	2106960000							a	
INDEX ΧΡΗΜΑΤΙΣΤΗΡΙΑΚΗ Α.Ε.Π.Ε.Υ.	ΔΡΑΓΑΤΣΑΝΙΟΥ 6 6, ΑΘΗΝΑ	2103213920		a						
LAIKI FINANCIAL SERVICES LTD	ΛΕΩΦ. ΒΥΡΩΝΟΣ 26, ΛΕΥΚΩΣΙΑ ΚΥΠΡΟΥ	357 22367367	357 22718567		a					
MEGA EQUITY SECURITIES & FINANCIAL SERVICES PUBLIC LTD	ΛΕΩΦ.ΓΡΙΒΑ ΔΙΓΕΝΗ 42-44 42-44,	00357227111711		a	a		a			
MERIT ΧΡΗΜΑΤΙΣΤΗΡΙΑΚΗ Α.Ε.Π.Ε.Υ.	ΣΟΦΟΚΛΕΟΥΣ 5 5, ΑΘΗΝΑ	2103671880		a		a	a			a
MERRILL LYNCH INTERNATIONAL	2 KING EDWARD STREET 2 , LONDON	+44 20276281000		a						
NUNTIUS ΧΡΗΜΑΤΙΣΤΗΡΙΑΚΗ Α.Ε.Π.Ε.Υ.	ΔΡΑΓΑΤΣΑΝΙΟΥ 6 6, ΑΘΗΝΑ	2103350599		a						
ONE PLUS CAPITAL LIMITED	75 PRODRΟΜΟΥ AVENUE NICOSIA 1307 ,	35722873760		a	a					
PROCHOICE CHRIMATISTIRIAKI LTD	ΛΕΩΦ.ΣΠΥΡΟΥ ΚΥΠΡΙΑΝΟΥ 57, ΑΚΙΝΗΤΑ Φ 57,	035724661192		a	a					
SHARELINK SECURITIES & FINANCIAL SERVICES LTD	HOUSE-ΘΕΟΤΟΚΗ 6 ΜΕΓΑΡΟ ΕΛΛΗΝΑ 6 ,	+357 22554200		a			a			
SOCIETE GENERALE S.A.	17 COURS VALMY, CEDEX ,	+157290504		a	a		a			

Πίνακας Μελών Χρηματιστηρίου Αθηνών και Μελών ΕΤ.ΕΚ.

Επωνυμία			Αγορά Μετοχών			Αγορά Παραγώγων		Μέλη ΕΤ.ΕΚ.	
Διεύθυνση	Τηλέφωνο	Φαξ	Μέλος Αγοράς	Μέλος εξ Αποστάσεως	Ειδικός Διαπρήτης	Διαπρήτης	Ειδικός Διαπρήτης	Γενικό Εκκαθιστικό	Άμεσο Εκκαθιστικό
SOLIDUS SECURITIES Α.Ε.Π.Ε.Υ.			a			a			a
ΛΟΥΙΖΗΣ ΡΙΑΝΚΟΥΡ 64 64, ΑΘΗΝΑ	2106900600								
THE CYPRUS INVESTMENT & SECURITIES CORPORATION LTD			a	a					
ΑΓΙΟΥ ΠΡΟΚΟΠΙΟΥ & ΠΟΣΕΙΔΩΝΟΣ 1 154,	0035722121700								
UBS EUROPE SE			a	a					
OPERNTURM, BOCKENHEIMER LANDSTRASSE 2-4 ,	496921790								
UBS LIMITED				a					
FINSBURY AVENUE 1 , LONDON	+44 2075687135								
Α. ΣΑΡΡΗΣ ΧΡΗΜΑΤΙΣΤΗΡΙΑΚΗ Α.Ε.Π.Ε.Υ			a						
ΔΡΑΓΑΤΣΑΝΙΟΥ 6 6, ΑΘΗΝΑ	2103367700								
ΑΛΦΑ FINANCE ΜΟΝΟΠΡΟΣΩΠΗ ΑΕΠΕΥ			a		a	a	a		a
ΠΑΝΕΠΙΣΤΗΜΙΟΥ 45 5, ΑΘΗΝΑ	2103677400								
ΑΛΦΑ ΤΡΑΠΕΖΑ ΑΝΩΝΥΜΗ ΕΤΑΙΡΙΑ								a	
ΣΤΑΔΙΟΥ 40 , ΑΘΗΝΑ	2103260000								
Γ. Α. ΠΕΡΒΑΝΑΣ ΧΡΗΜΑΤΙΣΤΗΡΙΑΚΗ Α.Ε.Π.Ε.Υ			a						
ΣΟΦΟΚΛΕΟΥΣ 7-9 7-9, ΑΘΗΝΑ	2103727200								
ΕΘΝΙΚΗ ΤΡΑΠΕΖΑ ΤΗΣ ΕΛΛΑΔΟΣ Α.Ε.			a		a	a		a	
ΑΚΑΔΗΜΙΑΣ 68, ΑΘΗΝΑ	(210)-3328817	(210)-3328678							
ΑΙΟΛΟΥ 86, ΑΘΗΝΑ	(210)-3341000	(210)-3228187							
ΕΘΝΙΚΗ ΧΡΗΜΑΤΙΣΤΗΡΙΑΚΗ ΜΟΝΟΠΡΟΣΩΠΗ ΑΕΠΕΥ			a		a	a	a		
ΛΕΩΦΟΡΟΣ ΑΘΗΝΩΝ 128-132 & ΙΦΙΓΕΝΙΑΣ 66, ΑΘΗΝΑ	2103328784								
ΕΛΛΗΝΙΚΗ ΤΡΑΠΕΖΑ (ΕΠΕΝΔΥΣΕΙΣ) ΛΤΔ				a					
ΛΕΩΦ.ΚΥΡΙΑΚΟΥ ΜΑΤΣΗ 31 - ΤΘ 24747 , ΛΕΥΚΩΣΙΑ ΚΥΠΡΟΥ	+357 22500100	357 22500110							
ΕΛΛΗΝΟΑΜΕΡΙΚΑΝΙΚΗ ΧΡΗΜΑΤΙΣΤΗΡΙΑΚΗ ΑΕΠΕΥ			a		a	a			a
ΑΝΔΡΕΑ ΠΑΠΑΝΔΡΕΟΥ 27 27, ΜΑΡΟΥΣΙ	2103311100								
Ι. Χ. ΜΑΥΡΙΚΗΣ ΧΡΗΜΑΤΙΣΤΗΡΙΑΚΗ Α.Ε.Π.Ε.Υ			a						
ΣΟΦΟΚΛΕΟΥΣ 5 5, ΑΘΗΝΑ	2103216730								
ΚΑΠΠΑ ΧΡΗΜΑΤΙΣΤΗΡΙΑΚΗ Α.Ε.Π.Ε.Υ.			a			a			
ΒΑΛΛΑΩΡΙΤΟΥ 15 15, ΑΘΗΝΑ	2103678600								
ΚΑΡΑΜΑΝΩΦ ΧΡΗΜΑΤΙΣΤΗΡΙΑΚΗ Α.Ε.Π.Ε.Υ.			a						
ΠΛ.ΑΓ.ΘΕΟΔΩΡΩΝ 2 2, ΑΘΗΝΑ	2103212947								
ΚΥΚΛΟΣ ΧΡΗΜΑΤΙΣΤΗΡΙΑΚΗ Α.Ε.Π.Ε.Υ.			a			a			
ΧΑΡΙΑΛΟΥ ΤΡΙΚΟΥΠΗ 6-8-10 39, ΑΘΗΝΑ	2103364300								
ΛΕΩΝ ΔΕΠΟΛΑΣ ΧΡΗΜΑΤΙΣΤΗΡΙΑΚΗ Α.Ε.Π.Ε.Υ.			a		a	a			
ΧΡΗΣΤΟΥ ΛΑΔΑ 1 1, ΑΘΗΝΑ	2103213276 -28								
Ν. ΧΡΥΣΟΧΟΙΔΗΣ ΧΡΗΜΑΤΙΣΤΗΡΙΑΚΗ Α.Ε.Π.Ε.Υ			a			a			a
ΣΟΦΟΚΛΕΟΥΣ 7-9 7-9, ΑΘΗΝΑ	2103213913								
ΠΑΓΚΡΗΤΙΑ ΤΡΑΠΕΖΑ ΑΝΩΝΥΜΗ ΕΤΑΙΡΕΙΑ								a	
ΙΚΑΡΟΥ 5 ,	2810 338800								
ΠΑΝΤΕΛΑΚΗΣ ΧΡΗΜΑΤΙΣΤΗΡΙΑΚΗ Α.Ε.Π.Ε.Υ			a		a	a	a		
ΕΘΝΙΚΗΣ ΑΝΤΙΣΤΑΣΕΩΣ 57, ΚΤΙΡΙΟ Β 57, ΧΑΛΑΝΔΡΙ	2106965000								
ΠΕΙΡΑΙΩΣ ΜΟΝΟΠΡΟΣΩΠΗ Α.Ε.Π.Ε.Υ.			a		a	a	a		a
ΣΤΑΔΙΟΥ 10 10, ΑΘΗΝΑ	2103354100								
ΠΗΓΑΣΟΣ ΧΡΗΜΑΤΙΣΤΗΡΙΑΚΗ Α.Ε.Π.Ε.Υ.			a			a			
ΒΑΛΛΑΩΡΙΤΟΥ 17 & ΑΜΕΡΙΚΗΣ 17 , ΑΘΗΝΑ	2103670700								
ΣΤ. ΕΜ. ΛΑΥΡΕΝΤΑΚΗΣ ΧΡΗΜΑΤΙΣΤΗΡΙΑΚΗ Α.Ε.Π.Ε.Υ.			a			a			
ΣΟΦΟΚΛΕΟΥΣ 7-9 7-9, ΑΘΗΝΑ	2103213336								
ΤΡΑΠΕΖΑ EUROBANK ΑΕ								a	
ΟΘΩΝΟΣ 8 , ΑΘΗΝΑ	2144043907								
ΤΡΑΠΕΖΑ ΟΡΤΙΜΑ BANK Α.Ε.			a		a	a	a	a	
ΑΙΓΙΑΛΕΙΑΣ 32 & ΠΑΡΑΔΕΙΣΟΥ 32 , ΜΑΡΟΥΣΙ	2108173663								
ΤΡΑΠΕΖΑ ΠΕΙΡΑΙΩΣ ΑΝΩΝΥΜΟΣ ΕΤΑΙΡΕΙΑ			a			a		a	
ΑΜΕΡΙΚΗΣ 4 , ΑΘΗΝΑ	2103335000								

Πίνακας Μετοχών Υπό Ειδική Διαπραγμάτευση

Χρεόγραφο	Κατηγορία Διαπραγμάτευσης
Ειδικός Διαπραγματευτής	Εναρξη Ειδικής Διαπραγμάτευσης
MLS ΠΛΗΡΟΦΟΡΙΚΗ (ΚΟ)	Κατάσταση σε Αναστολή
ΠΕΙΡΑΙΩΣ ΜΟΝΟΠΡΟΣΩΠΗ Α.Ε.Π.Ε.Υ.	01/08/2019
ALPHA ETF FTSE Athex Large Cap	Διαπραγματεύσιμα Αμοιβαία Κεφάλαια (Δ.Α.Κ.)
ΑΛΦΑ FINANCE ΜΟΝΟΠΡΟΣΩΠΗ ΑΕΠΕΥ	02/01/1900
ΕΘΝΙΚΗ ΧΡΗΜΑΤΙΣΤΗΡΙΑΚΗ ΜΟΝΟΠΡΟΣΩΠΗ ΑΕΠΕΥ	02/01/1900
ALPHA TRUST (ΚΟ)	Κύρια Αγορά
EUROBANK EQUITIES ΜΟΝΟΠΡΟΣΩΠΗ Α.Ε.Π.Ε.Υ.	06/02/2023
ΛΕΩΝ ΔΕΠΟΛΑΣ ΧΡΗΜΑΤΙΣΤΗΡΙΑΚΗ Α.Ε.Π.Ε.Υ.	04/01/2021
ALPHA ΥΠΗΡΕΣΙΩΝ ΣΥΜΜ (ΚΟ)	Κύρια Αγορά
EUROBANK EQUITIES ΜΟΝΟΠΡΟΣΩΠΗ Α.Ε.Π.Ε.Υ.	22/10/2006
GREENPOST TRADING EUROPE LTD	12/06/2023
MERIT ΧΡΗΜΑΤΙΣΤΗΡΙΑΚΗ Α.Ε.Π.Ε.Υ.	03/09/2012
ΑΛΦΑ FINANCE ΜΟΝΟΠΡΟΣΩΠΗ ΑΕΠΕΥ	29/02/2016
ΕΘΝΙΚΗ ΧΡΗΜΑΤΙΣΤΗΡΙΑΚΗ ΜΟΝΟΠΡΟΣΩΠΗ ΑΕΠΕΥ	02/01/1900
ΕΛΛΗΝΟΑΜΕΡΙΚΑΝΙΚΗ ΧΡΗΜΑΤΙΣΤΗΡΙΑΚΗ ΑΕΠΕΥ	25/07/2014
ΛΕΩΝ ΔΕΠΟΛΑΣ ΧΡΗΜΑΤΙΣΤΗΡΙΑΚΗ Α.Ε.Π.Ε.Υ.	04/01/2016
ΠΕΙΡΑΙΩΣ ΜΟΝΟΠΡΟΣΩΠΗ Α.Ε.Π.Ε.Υ.	28/05/2009
ΑΤΤΙΚΑ BANK Α.Τ.Ε. (ΚΟ)	Κύρια Αγορά
EUROXX ΧΡΗΜΑΤΙΣΤΗΡΙΑΚΗ Α.Ε.Π.Ε.Υ.	22/01/2016
ΠΕΙΡΑΙΩΣ ΜΟΝΟΠΡΟΣΩΠΗ Α.Ε.Π.Ε.Υ.	20/09/2017
AUSTRIACARD (ΚΑ)	Κύρια Αγορά
ΒΕΤΑ ΧΡΗΜΑΤΙΣΤΗΡΙΑΚΗ Α.Ε.Π.Ε.Υ.	23/03/2023
EUROBANK EQUITIES ΜΟΝΟΠΡΟΣΩΠΗ Α.Ε.Π.Ε.Υ.	15/05/2023
AUTOHELLAS (ΚΟ)	Κύρια Αγορά
EUROXX ΧΡΗΜΑΤΙΣΤΗΡΙΑΚΗ Α.Ε.Π.Ε.Υ.	02/07/2018
ΑΛΦΑ FINANCE ΜΟΝΟΠΡΟΣΩΠΗ ΑΕΠΕΥ	01/07/2019
AVE (ΚΟ)	Κύρια Αγορά
EUROXX ΧΡΗΜΑΤΙΣΤΗΡΙΑΚΗ Α.Ε.Π.Ε.Υ.	05/06/2020
BRIQ PROPERTIES (ΚΟ)	Κύρια Αγορά
EUROBANK EQUITIES ΜΟΝΟΠΡΟΣΩΠΗ Α.Ε.Π.Ε.Υ.	09/09/2019
ΛΕΩΝ ΔΕΠΟΛΑΣ ΧΡΗΜΑΤΙΣΤΗΡΙΑΚΗ Α.Ε.Π.Ε.Υ.	22/02/2021
CENERGY HOLDINGS (ΚΑ)	Κύρια Αγορά
EUROBANK EQUITIES ΜΟΝΟΠΡΟΣΩΠΗ Α.Ε.Π.Ε.Υ.	02/01/2016
ΑΛΦΑ FINANCE ΜΟΝΟΠΡΟΣΩΠΗ ΑΕΠΕΥ	02/01/2016
ΠΑΝΤΕΛΑΚΗΣ ΧΡΗΜΑΤΙΣΤΗΡΙΑΚΗ Α.Ε.Π.Ε.Υ.	27/12/2022
ΤΡΑΠΕΖΑ ΟΡΤΙΜΑ BANK Α.Ε.	14/03/2022
CNL CAPITAL (ΚΟ)	Κύρια Αγορά
MERIT ΧΡΗΜΑΤΙΣΤΗΡΙΑΚΗ Α.Ε.Π.Ε.Υ.	01/10/2018
COCA-COLA HBC AG (ΚΟ)	Κύρια Αγορά
ΒΕΤΑ ΧΡΗΜΑΤΙΣΤΗΡΙΑΚΗ Α.Ε.Π.Ε.Υ.	08/03/2021
ΕΘΝΙΚΗ ΧΡΗΜΑΤΙΣΤΗΡΙΑΚΗ ΜΟΝΟΠΡΟΣΩΠΗ ΑΕΠΕΥ	02/01/1900
ΠΕΙΡΑΙΩΣ ΜΟΝΟΠΡΟΣΩΠΗ Α.Ε.Π.Ε.Υ.	04/05/2015
DIMAND (ΚΟ)	Κύρια Αγορά
EUROBANK EQUITIES ΜΟΝΟΠΡΟΣΩΠΗ Α.Ε.Π.Ε.Υ.	08/08/2022
ΑΛΦΑ FINANCE ΜΟΝΟΠΡΟΣΩΠΗ ΑΕΠΕΥ	08/08/2022
ΠΑΝΤΕΛΑΚΗΣ ΧΡΗΜΑΤΙΣΤΗΡΙΑΚΗ Α.Ε.Π.Ε.Υ.	15/05/2023
EUROBANK HOLDINGS (ΚΟ)	Κύρια Αγορά
EUROBANK EQUITIES ΜΟΝΟΠΡΟΣΩΠΗ Α.Ε.Π.Ε.Υ.	01/06/2012
GREENPOST TRADING EUROPE LTD	12/06/2023
MERIT ΧΡΗΜΑΤΙΣΤΗΡΙΑΚΗ Α.Ε.Π.Ε.Υ.	06/11/2017
ΑΛΦΑ FINANCE ΜΟΝΟΠΡΟΣΩΠΗ ΑΕΠΕΥ	09/01/2006
ΕΘΝΙΚΗ ΧΡΗΜΑΤΙΣΤΗΡΙΑΚΗ ΜΟΝΟΠΡΟΣΩΠΗ ΑΕΠΕΥ	02/01/1900
ΕΛΛΗΝΟΑΜΕΡΙΚΑΝΙΚΗ ΧΡΗΜΑΤΙΣΤΗΡΙΑΚΗ ΑΕΠΕΥ	25/07/2014
ΛΕΩΝ ΔΕΠΟΛΑΣ ΧΡΗΜΑΤΙΣΤΗΡΙΑΚΗ Α.Ε.Π.Ε.Υ.	30/11/2018
ΠΕΙΡΑΙΩΣ ΜΟΝΟΠΡΟΣΩΠΗ Α.Ε.Π.Ε.Υ.	28/09/2009
FOURLIS ΣΥΜΜΕΤΟΧΩΝ (ΚΟ)	Κύρια Αγορά
EUROBANK EQUITIES ΜΟΝΟΠΡΟΣΩΠΗ Α.Ε.Π.Ε.Υ.	01/12/2016
ΠΕΙΡΑΙΩΣ ΜΟΝΟΠΡΟΣΩΠΗ Α.Ε.Π.Ε.Υ.	06/03/2017
HELLENIQ ENERGY (ΚΟ)	Κύρια Αγορά
ΕΛΛΗΝΟΑΜΕΡΙΚΑΝΙΚΗ ΧΡΗΜΑΤΙΣΤΗΡΙΑΚΗ ΑΕΠΕΥ	14/09/2015
ΠΕΙΡΑΙΩΣ ΜΟΝΟΠΡΟΣΩΠΗ Α.Ε.Π.Ε.Υ.	20/03/2017
IDEAL HOLDINGS (ΚΟ)	Κύρια Αγορά
EUROBANK EQUITIES ΜΟΝΟΠΡΟΣΩΠΗ Α.Ε.Π.Ε.Υ.	07/06/2021
ΠΕΙΡΑΙΩΣ ΜΟΝΟΠΡΟΣΩΠΗ Α.Ε.Π.Ε.Υ.	07/06/2021
INTERCONTINENTAL (ΚΟ)	Κύρια Αγορά
ΛΕΩΝ ΔΕΠΟΛΑΣ ΧΡΗΜΑΤΙΣΤΗΡΙΑΚΗ Α.Ε.Π.Ε.Υ.	03/06/2019
INTRAKAT (ΚΟ)	Κύρια Αγορά
ΒΕΤΑ ΧΡΗΜΑΤΙΣΤΗΡΙΑΚΗ Α.Ε.Π.Ε.Υ.	04/10/2021
ΠΑΝΤΕΛΑΚΗΣ ΧΡΗΜΑΤΙΣΤΗΡΙΑΚΗ Α.Ε.Π.Ε.Υ.	10/10/2022

Πίνακας Μετοχών Υπό Ειδική Διαπραγμάτευση

Χρεόγραφο	Κατηγορία Διαπραγμάτευσης
Ειδικός Διαπραγματευτής	Έναρξη Ειδικής Διαπραγμάτευσης
JUMBO (ΚΟ)	Κύρια Αγορά
ΒΕΤΑ ΧΡΗΜΑΤΙΣΤΗΡΙΑΚΗ Α.Ε.Π.Ε.Υ.	01/02/2021
ΕΥΡΟΒΑΝΚ ΕQUITIES ΜΟΝΟΠΡΟΣΩΠΗ Α.Ε.Π.Ε.Υ.	25/05/2020
GREENPOST TRADING EUROPE LTD	12/06/2023
MERIT ΧΡΗΜΑΤΙΣΤΗΡΙΑΚΗ Α.Ε.Π.Ε.Υ.	06/11/2017
ΠΕΙΡΑΙΩΣ ΜΟΝΟΠΡΟΣΩΠΗ Α.Ε.Π.Ε.Υ.	06/03/2017
LAMDA DEVELOPMENT(ΚΟ)	Κύρια Αγορά
ΕΥΡΟΒΑΝΚ ΕQUITIES ΜΟΝΟΠΡΟΣΩΠΗ Α.Ε.Π.Ε.Υ.	08/12/2014
ΠΑΝΤΕΛΑΚΗΣ ΧΡΗΜΑΤΙΣΤΗΡΙΑΚΗ Α.Ε.Π.Ε.Υ	06/11/2017
ΠΕΙΡΑΙΩΣ ΜΟΝΟΠΡΟΣΩΠΗ Α.Ε.Π.Ε.Υ.	29/06/2017
MIG (ΚΟ)	Κύρια Αγορά
ΠΕΙΡΑΙΩΣ ΜΟΝΟΠΡΟΣΩΠΗ Α.Ε.Π.Ε.Υ.	02/02/2009
PREMIA (ΚΟ)	Κύρια Αγορά
ΒΕΤΑ ΧΡΗΜΑΤΙΣΤΗΡΙΑΚΗ Α.Ε.Π.Ε.Υ.	01/06/2021
ΛΕΩΝ ΔΕΠΟΛΑΣ ΧΡΗΜΑΤΙΣΤΗΡΙΑΚΗ Α.Ε.Π.Ε.Υ.	05/12/2022
ΠΑΝΤΕΛΑΚΗΣ ΧΡΗΜΑΤΙΣΤΗΡΙΑΚΗ Α.Ε.Π.Ε.Υ	23/12/2021
PROFILE (ΚΟ)	Κύρια Αγορά
ΠΑΝΤΕΛΑΚΗΣ ΧΡΗΜΑΤΙΣΤΗΡΙΑΚΗ Α.Ε.Π.Ε.Υ	01/07/2019
ΤΡΑΠΕΖΑ ΟΡΤΙΜΑ BANK Α.Ε.	03/04/2023
QUALITY & RELIABILITY (ΚΟ)	Κύρια Αγορά
ΤΡΑΠΕΖΑ ΟΡΤΙΜΑ BANK Α.Ε.	03/01/2023
QUEST ΣΥΜΜΕΤΟΧΩΝ (ΚΟ)	Κύρια Αγορά
ΒΕΤΑ ΧΡΗΜΑΤΙΣΤΗΡΙΑΚΗ Α.Ε.Π.Ε.Υ.	26/03/2018
ΕΥΡΟΒΑΝΚ ΕQUITIES ΜΟΝΟΠΡΟΣΩΠΗ Α.Ε.Π.Ε.Υ.	28/01/2019
SPACE HELLAS (ΚΟ)	Κύρια Αγορά
MERIT ΧΡΗΜΑΤΙΣΤΗΡΙΑΚΗ Α.Ε.Π.Ε.Υ.	09/12/2022
TITAN CEMENT (ΚΑ)	Κύρια Αγορά
ΒΕΤΑ ΧΡΗΜΑΤΙΣΤΗΡΙΑΚΗ Α.Ε.Π.Ε.Υ.	01/02/2021
ΕΥΡΟΒΑΝΚ ΕQUITIES ΜΟΝΟΠΡΟΣΩΠΗ Α.Ε.Π.Ε.Υ.	06/11/2019
ΠΕΙΡΑΙΩΣ ΜΟΝΟΠΡΟΣΩΠΗ Α.Ε.Π.Ε.Υ.	18/01/2021
VIOHALCO SA/NV (ΚΑ)	Κύρια Αγορά
ΕΥΡΟΒΑΝΚ ΕQUITIES ΜΟΝΟΠΡΟΣΩΠΗ Α.Ε.Π.Ε.Υ.	04/03/2014
MERIT ΧΡΗΜΑΤΙΣΤΗΡΙΑΚΗ Α.Ε.Π.Ε.Υ.	17/03/2014
ΑΛΦΑ FINANCE ΜΟΝΟΠΡΟΣΩΠΗ ΑΕΠΕΥ	11/03/2008
ΑΒΑΞ Α.Ε. (ΚΟ)	Κύρια Αγορά
ΕΥΡΟΒΑΝΚ ΕQUITIES ΜΟΝΟΠΡΟΣΩΠΗ Α.Ε.Π.Ε.Υ.	14/12/2015
ΠΕΙΡΑΙΩΣ ΜΟΝΟΠΡΟΣΩΠΗ Α.Ε.Π.Ε.Υ.	01/02/2021
ΑΔΜΗΕ ΣΥΜΜΕΤΟΧΩΝ Α.Ε. (ΚΟ)	Κύρια Αγορά
ΕΥΡΟΒΑΝΚ ΕQUITIES ΜΟΝΟΠΡΟΣΩΠΗ Α.Ε.Π.Ε.Υ.	24/05/2021
ΕΛΛΗΝΟΑΜΕΡΙΚΑΝΙΚΗ ΧΡΗΜΑΤΙΣΤΗΡΙΑΚΗ ΑΕΠΕΥ	09/03/2020
ΠΕΙΡΑΙΩΣ ΜΟΝΟΠΡΟΣΩΠΗ Α.Ε.Π.Ε.Υ.	29/06/2017
ΑΕΡΟΠΟΡΙΑ ΑΙΓΑΙΟΥ (ΚΟ)	Κύρια Αγορά
ΕΥΡΟΒΑΝΚ ΕQUITIES ΜΟΝΟΠΡΟΣΩΠΗ Α.Ε.Π.Ε.Υ.	22/09/2020
ΑΝΔΡΟΜΕΔΑ ΑΕΕΧ (ΚΟ)	Κύρια Αγορά
ΒΕΤΑ ΧΡΗΜΑΤΙΣΤΗΡΙΑΚΗ Α.Ε.Π.Ε.Υ.	15/02/2021
ΤΡΑΠΕΖΑ ΟΡΤΙΜΑ BANK Α.Ε.	03/04/2023
ΓΕΚ ΤΕΡΝΑ (ΚΟ)	Κύρια Αγορά
ΒΕΤΑ ΧΡΗΜΑΤΙΣΤΗΡΙΑΚΗ Α.Ε.Π.Ε.Υ.	08/03/2021
ΕΥΡΟΒΑΝΚ ΕQUITIES ΜΟΝΟΠΡΟΣΩΠΗ Α.Ε.Π.Ε.Υ.	24/05/2021
ΠΕΙΡΑΙΩΣ ΜΟΝΟΠΡΟΣΩΠΗ Α.Ε.Π.Ε.Υ.	29/08/2019
ΔΕΗ (ΚΟ)	Κύρια Αγορά
ΒΕΤΑ ΧΡΗΜΑΤΙΣΤΗΡΙΑΚΗ Α.Ε.Π.Ε.Υ.	01/02/2021
ΕΥΡΟΒΑΝΚ ΕQUITIES ΜΟΝΟΠΡΟΣΩΠΗ Α.Ε.Π.Ε.Υ.	22/10/2006
GREENPOST TRADING EUROPE LTD	12/06/2023
MERIT ΧΡΗΜΑΤΙΣΤΗΡΙΑΚΗ Α.Ε.Π.Ε.Υ.	06/11/2017
ΑΛΦΑ FINANCE ΜΟΝΟΠΡΟΣΩΠΗ ΑΕΠΕΥ	09/01/2006
ΕΘΝΙΚΗ ΧΡΗΜΑΤΙΣΤΗΡΙΑΚΗ ΜΟΝΟΠΡΟΣΩΠΗ ΑΕΠΕΥ	02/01/1900
ΕΛΛΗΝΟΑΜΕΡΙΚΑΝΙΚΗ ΧΡΗΜΑΤΙΣΤΗΡΙΑΚΗ ΑΕΠΕΥ	01/09/2014
ΠΕΙΡΑΙΩΣ ΜΟΝΟΠΡΟΣΩΠΗ Α.Ε.Π.Ε.Υ.	28/09/2009
ΕΘΝΙΚΗ ΤΡΑΠΕΖΑ (ΚΟ)	Κύρια Αγορά
ΕΥΡΟΒΑΝΚ ΕQUITIES ΜΟΝΟΠΡΟΣΩΠΗ Α.Ε.Π.Ε.Υ.	22/10/2006
GREENPOST TRADING EUROPE LTD	12/06/2023
MERIT ΧΡΗΜΑΤΙΣΤΗΡΙΑΚΗ Α.Ε.Π.Ε.Υ.	03/09/2012
ΑΛΦΑ FINANCE ΜΟΝΟΠΡΟΣΩΠΗ ΑΕΠΕΥ	09/01/2006
ΕΘΝΙΚΗ ΧΡΗΜΑΤΙΣΤΗΡΙΑΚΗ ΜΟΝΟΠΡΟΣΩΠΗ ΑΕΠΕΥ	02/01/1900
ΕΛΛΗΝΟΑΜΕΡΙΚΑΝΙΚΗ ΧΡΗΜΑΤΙΣΤΗΡΙΑΚΗ ΑΕΠΕΥ	25/07/2014
ΛΕΩΝ ΔΕΠΟΛΑΣ ΧΡΗΜΑΤΙΣΤΗΡΙΑΚΗ Α.Ε.Π.Ε.Υ.	20/05/2015
ΠΕΙΡΑΙΩΣ ΜΟΝΟΠΡΟΣΩΠΗ Α.Ε.Π.Ε.Υ.	08/09/2008

Πίνακας Μετοχών Υπό Ειδική Διαπραγμάτευση

Χρεόγραφο	Κατηγορία Διαπραγμάτευσης
Ειδικός Διαπραγματευτής	Έναρξη Ειδικής Διαπραγμάτευσης
ΕΚΤΕΡ (ΚΟ)	Κύρια Αγορά
ΒΕΤΑ ΧΡΗΜΑΤΙΣΤΗΡΙΑΚΗ Α.Ε.Π.Ε.Υ.	26/09/2022
ΕΥΡΟΒΑΝΚ ΕQUITIES ΜΟΝΟΠΡΟΣΩΠΗ Α.Ε.Π.Ε.Υ.	16/10/2017
ΛΕΩΝ ΔΕΠΟΛΑΣ ΧΡΗΜΑΤΙΣΤΗΡΙΑΚΗ Α.Ε.Π.Ε.Υ.	21/05/2018
ΕΛΑΣΤΡΟΝ (ΚΟ)	Κύρια Αγορά
ΛΕΩΝ ΔΕΠΟΛΑΣ ΧΡΗΜΑΤΙΣΤΗΡΙΑΚΗ Α.Ε.Π.Ε.Υ.	20/02/2017
ΕΛΒΑΛΧΑΛΚΟΡ (ΚΟ)	Κύρια Αγορά
ΒΕΤΑ ΧΡΗΜΑΤΙΣΤΗΡΙΑΚΗ Α.Ε.Π.Ε.Υ.	09/01/2023
ΕΥΡΟΒΑΝΚ ΕQUITIES ΜΟΝΟΠΡΟΣΩΠΗ Α.Ε.Π.Ε.Υ.	07/05/2018
ΑΛΦΑ FINANCE ΜΟΝΟΠΡΟΣΩΠΗ ΑΕΠΕΥ	07/05/2018
ΕΛΜΑΚΤΩΡ (ΚΟ)	Κύρια Αγορά
ΕΥΡΟΒΑΝΚ ΕQUITIES ΜΟΝΟΠΡΟΣΩΠΗ Α.Ε.Π.Ε.Υ.	01/06/2012
ΕΥΡΟΧΧ ΧΡΗΜΑΤΙΣΤΗΡΙΑΚΗ Α.Ε.Π.Ε.Υ.	24/09/2018
ΑΛΦΑ FINANCE ΜΟΝΟΠΡΟΣΩΠΗ ΑΕΠΕΥ	18/03/2019
ΕΘΝΙΚΗ ΧΡΗΜΑΤΙΣΤΗΡΙΑΚΗ ΜΟΝΟΠΡΟΣΩΠΗ ΑΕΠΕΥ	02/01/1900
ΠΕΙΡΑΙΩΣ ΜΟΝΟΠΡΟΣΩΠΗ Α.Ε.Π.Ε.Υ.	22/10/2018
ΕΛΛΗΝ. ΧΡΗΜΑΤΙΣΤΗΡΙΑ-Χ.Α. (ΚΟ)	Κύρια Αγορά
ΕΘΝΙΚΗ ΧΡΗΜΑΤΙΣΤΗΡΙΑΚΗ ΜΟΝΟΠΡΟΣΩΠΗ ΑΕΠΕΥ	02/01/1900
ΕΛΛΗΝΟΑΜΕΡΙΚΑΝΙΚΗ ΧΡΗΜΑΤΙΣΤΗΡΙΑΚΗ ΑΕΠΕΥ	01/09/2014
ΠΕΙΡΑΙΩΣ ΜΟΝΟΠΡΟΣΩΠΗ Α.Ε.Π.Ε.Υ.	04/05/2015
ΕΛΤΟΝ (ΚΟ)	Κύρια Αγορά
ΒΕΤΑ ΧΡΗΜΑΤΙΣΤΗΡΙΑΚΗ Α.Ε.Π.Ε.Υ.	03/09/2012
ΕΥΡΟΒΑΝΚ ΕQUITIES ΜΟΝΟΠΡΟΣΩΠΗ Α.Ε.Π.Ε.Υ.	28/11/2022
ΤΡΑΠΕΖΑ ΟΡΤΙΜΑ BANK Α.Ε.	30/01/2023
ΕΝΤΕΡΣΟΦΤ (ΚΟ)	Κύρια Αγορά
ΕΥΡΟΒΑΝΚ ΕQUITIES ΜΟΝΟΠΡΟΣΩΠΗ Α.Ε.Π.Ε.Υ.	22/06/2020
ΑΛΦΑ FINANCE ΜΟΝΟΠΡΟΣΩΠΗ ΑΕΠΕΥ	23/03/2023
ΕΥΔΑΠ (ΚΟ)	Κύρια Αγορά
ΕΥΡΟΒΑΝΚ ΕQUITIES ΜΟΝΟΠΡΟΣΩΠΗ Α.Ε.Π.Ε.Υ.	10/06/2019
ΑΛΦΑ FINANCE ΜΟΝΟΠΡΟΣΩΠΗ ΑΕΠΕΥ	27/01/2020
ΕΥΡΩΣΥΜΒΟΥΛΟΙ (ΚΟ)	Κύρια Αγορά
ΤΡΑΠΕΖΑ ΟΡΤΙΜΑ BANK Α.Ε.	01/02/2023
ΙΝΤΕΡΓΟΥΝΤ-ΞΥΛΕΜΠΟΡΙΑ (ΚΟ)	Κύρια Αγορά
ΕΥΡΟΒΑΝΚ ΕQUITIES ΜΟΝΟΠΡΟΣΩΠΗ Α.Ε.Π.Ε.Υ.	05/07/2021
ΠΑΝΤΕΛΑΚΗΣ ΧΡΗΜΑΤΙΣΤΗΡΙΑΚΗ Α.Ε.Π.Ε.Υ.	01/07/2021
ΙΝΤΕΡΛΑΪΦ (ΚΟ)	Κύρια Αγορά
ΒΕΤΑ ΧΡΗΜΑΤΙΣΤΗΡΙΑΚΗ Α.Ε.Π.Ε.Υ.	24/10/2022
ΚΛΟΥΚΙΝΑΣ - ΛΑΠΠΑΣ (ΚΟ)	Κύρια Αγορά
ΤΡΑΠΕΖΑ ΟΡΤΙΜΑ BANK Α.Ε.	02/01/2023
ΚΡΙ - ΚΡΙ (ΚΟ)	Κύρια Αγορά
ΕΥΡΟΒΑΝΚ ΕQUITIES ΜΟΝΟΠΡΟΣΩΠΗ Α.Ε.Π.Ε.Υ.	07/05/2018
ΛΕΩΝ ΔΕΠΟΛΑΣ ΧΡΗΜΑΤΙΣΤΗΡΙΑΚΗ Α.Ε.Π.Ε.Υ.	16/01/2017
ΛΑΜΨΑ (ΚΟ)	Κύρια Αγορά
ΛΕΩΝ ΔΕΠΟΛΑΣ ΧΡΗΜΑΤΙΣΤΗΡΙΑΚΗ Α.Ε.Π.Ε.Υ.	16/01/2017
ΜΟΤΟΡ ΟΪΛ (ΚΟ)	Κύρια Αγορά
ΒΕΤΑ ΧΡΗΜΑΤΙΣΤΗΡΙΑΚΗ Α.Ε.Π.Ε.Υ.	08/03/2021
ΕΥΡΟΒΑΝΚ ΕQUITIES ΜΟΝΟΠΡΟΣΩΠΗ Α.Ε.Π.Ε.Υ.	22/10/2006
GREENPOST TRADING EUROPE LTD	12/06/2023
MERIT ΧΡΗΜΑΤΙΣΤΗΡΙΑΚΗ Α.Ε.Π.Ε.Υ.	25/02/2019
ΕΘΝΙΚΗ ΧΡΗΜΑΤΙΣΤΗΡΙΑΚΗ ΜΟΝΟΠΡΟΣΩΠΗ ΑΕΠΕΥ	02/01/1900
ΛΕΩΝ ΔΕΠΟΛΑΣ ΧΡΗΜΑΤΙΣΤΗΡΙΑΚΗ Α.Ε.Π.Ε.Υ.	01/04/2019
ΠΕΙΡΑΙΩΣ ΜΟΝΟΠΡΟΣΩΠΗ Α.Ε.Π.Ε.Υ.	04/05/2015
ΜΠΛΕ ΚΕΔΡΟΣ (ΚΟ)	Κύρια Αγορά
MERIT ΧΡΗΜΑΤΙΣΤΗΡΙΑΚΗ Α.Ε.Π.Ε.Υ.	30/09/2022
ΜΥΤΙΛΗΝΑΙΟΣ (ΚΟ)	Κύρια Αγορά
ΒΕΤΑ ΧΡΗΜΑΤΙΣΤΗΡΙΑΚΗ Α.Ε.Π.Ε.Υ.	11/04/2022
ΕΥΡΟΒΑΝΚ ΕQUITIES ΜΟΝΟΠΡΟΣΩΠΗ Α.Ε.Π.Ε.Υ.	20/09/2017
GREENPOST TRADING EUROPE LTD	12/06/2023
MERIT ΧΡΗΜΑΤΙΣΤΗΡΙΑΚΗ Α.Ε.Π.Ε.Υ.	25/02/2019
ΑΛΦΑ FINANCE ΜΟΝΟΠΡΟΣΩΠΗ ΑΕΠΕΥ	15/04/2019
ΕΘΝΙΚΗ ΧΡΗΜΑΤΙΣΤΗΡΙΑΚΗ ΜΟΝΟΠΡΟΣΩΠΗ ΑΕΠΕΥ	02/01/1900
ΠΕΙΡΑΙΩΣ ΜΟΝΟΠΡΟΣΩΠΗ Α.Ε.Π.Ε.Υ.	04/05/2015
ΟΛΠ (ΚΟ)	Κύρια Αγορά
ΕΥΡΟΒΑΝΚ ΕQUITIES ΜΟΝΟΠΡΟΣΩΠΗ Α.Ε.Π.Ε.Υ.	06/02/2019

Πίνακας Μετοχών Υπό Ειδική Διαπραγμάτευση

Χρεόγραφο	Κατηγορία Διαπραγμάτευσης
Ειδικός Διαπραγματευτής	Έναρξη Ειδικής Διαπραγμάτευσης
ΟΠΑΠ (ΚΟ)	Κύρια Αγορά
ΒΕΤΑ ΧΡΗΜΑΤΙΣΤΗΡΙΑΚΗ Α.Ε.Π.Ε.Υ.	11/04/2022
EUROBANK EQUITIES ΜΟΝΟΠΡΟΣΩΠΗ Α.Ε.Π.Ε.Υ.	22/10/2006
GREENPOST TRADING EUROPE LTD	12/06/2023
MERIT ΧΡΗΜΑΤΙΣΤΗΡΙΑΚΗ Α.Ε.Π.Ε.Υ.	20/03/2017
ΑΛΦΑ FINANCE ΜΟΝΟΠΡΟΣΩΠΗ ΑΕΠΕΥ	09/01/2006
ΕΘΝΙΚΗ ΧΡΗΜΑΤΙΣΤΗΡΙΑΚΗ ΜΟΝΟΠΡΟΣΩΠΗ ΑΕΠΕΥ	02/01/1900
ΕΛΛΗΝΟΑΜΕΡΙΚΑΝΙΚΗ ΧΡΗΜΑΤΙΣΤΗΡΙΑΚΗ ΑΕΠΕΥ	25/07/2014
ΠΕΙΡΑΙΩΣ ΜΟΝΟΠΡΟΣΩΠΗ Α.Ε.Π.Ε.Υ.	04/05/2015
ΟΤΕ (ΚΟ)	Κύρια Αγορά
ΒΕΤΑ ΧΡΗΜΑΤΙΣΤΗΡΙΑΚΗ Α.Ε.Π.Ε.Υ.	11/04/2022
EUROBANK EQUITIES ΜΟΝΟΠΡΟΣΩΠΗ Α.Ε.Π.Ε.Υ.	22/10/2006
GREENPOST TRADING EUROPE LTD	12/06/2023
MERIT ΧΡΗΜΑΤΙΣΤΗΡΙΑΚΗ Α.Ε.Π.Ε.Υ.	20/03/2017
ΑΛΦΑ FINANCE ΜΟΝΟΠΡΟΣΩΠΗ ΑΕΠΕΥ	09/01/2006
ΕΘΝΙΚΗ ΧΡΗΜΑΤΙΣΤΗΡΙΑΚΗ ΜΟΝΟΠΡΟΣΩΠΗ ΑΕΠΕΥ	02/01/1900
ΕΛΛΗΝΟΑΜΕΡΙΚΑΝΙΚΗ ΧΡΗΜΑΤΙΣΤΗΡΙΑΚΗ ΑΕΠΕΥ	25/07/2014
ΛΕΩΝ ΔΕΠΟΛΑΣ ΧΡΗΜΑΤΙΣΤΗΡΙΑΚΗ Α.Ε.Π.Ε.Υ.	20/04/2015
ΠΕΙΡΑΙΩΣ ΜΟΝΟΠΡΟΣΩΠΗ Α.Ε.Π.Ε.Υ.	08/09/2008
ΠΑΠΟΥΤΣΑΝΗΣ (ΚΟ)	Κύρια Αγορά
ΒΕΤΑ ΧΡΗΜΑΤΙΣΤΗΡΙΑΚΗ Α.Ε.Π.Ε.Υ.	25/11/2013
ΠΕΙΡΑΙΩΣ FINANCIAL HOLD (ΚΟ)	Κύρια Αγορά
EUROBANK EQUITIES ΜΟΝΟΠΡΟΣΩΠΗ Α.Ε.Π.Ε.Υ.	22/10/2006
EUROXX ΧΡΗΜΑΤΙΣΤΗΡΙΑΚΗ Α.Ε.Π.Ε.Υ.	15/02/2016
GREENPOST TRADING EUROPE LTD	12/06/2023
MERIT ΧΡΗΜΑΤΙΣΤΗΡΙΑΚΗ Α.Ε.Π.Ε.Υ.	16/09/2013
ΑΛΦΑ FINANCE ΜΟΝΟΠΡΟΣΩΠΗ ΑΕΠΕΥ	15/04/2019
ΕΘΝΙΚΗ ΧΡΗΜΑΤΙΣΤΗΡΙΑΚΗ ΜΟΝΟΠΡΟΣΩΠΗ ΑΕΠΕΥ	02/01/1900
ΕΛΛΗΝΟΑΜΕΡΙΚΑΝΙΚΗ ΧΡΗΜΑΤΙΣΤΗΡΙΑΚΗ ΑΕΠΕΥ	25/07/2014
ΛΕΩΝ ΔΕΠΟΛΑΣ ΧΡΗΜΑΤΙΣΤΗΡΙΑΚΗ Α.Ε.Π.Ε.Υ.	30/11/2018
ΠΕΙΡΑΙΩΣ ΜΟΝΟΠΡΟΣΩΠΗ Α.Ε.Π.Ε.Υ.	16/02/2009
ΠΕΤΡΟΠΟΥΛΟΣ ΠΕΤΡΟΣ (ΚΟ)	Κύρια Αγορά
EUROBANK EQUITIES ΜΟΝΟΠΡΟΣΩΠΗ Α.Ε.Π.Ε.Υ.	01/04/2019
ΠΑΝΤΕΛΑΚΗΣ ΧΡΗΜΑΤΙΣΤΗΡΙΑΚΗ Α.Ε.Π.Ε.Υ.	16/03/2020
ΠΛΑΣΤΙΚΑ ΘΡΑΚΗΣ (ΚΟ)	Κύρια Αγορά
EUROBANK EQUITIES ΜΟΝΟΠΡΟΣΩΠΗ Α.Ε.Π.Ε.Υ.	26/03/2018
ΑΛΦΑ FINANCE ΜΟΝΟΠΡΟΣΩΠΗ ΑΕΠΕΥ	26/03/2018
ΡΕΒΟΪΑ (ΚΟ)	Κύρια Αγορά
ΒΕΤΑ ΧΡΗΜΑΤΙΣΤΗΡΙΑΚΗ Α.Ε.Π.Ε.Υ.	26/06/2023
ΣΑΡΑΝΤΗΣ ΓΡ. (ΚΟ)	Κύρια Αγορά
ΒΕΤΑ ΧΡΗΜΑΤΙΣΤΗΡΙΑΚΗ Α.Ε.Π.Ε.Υ.	14/05/2012
EUROBANK EQUITIES ΜΟΝΟΠΡΟΣΩΠΗ Α.Ε.Π.Ε.Υ.	24/10/2016
ΣΙΔΑΜΑ ΜΕΤΑΛΛΟΥΡΓΙΚΗ (ΚΟ)	Κύρια Αγορά
ΤΡΑΠΕΖΑ ΟΡΤΙΜΑ BANK Α.Ε.	25/05/2023
ΤΕΡΝΑ ΕΝΕΡΓΕΙΑΚΗ (ΚΟ)	Κύρια Αγορά
EUROBANK EQUITIES ΜΟΝΟΠΡΟΣΩΠΗ Α.Ε.Π.Ε.Υ.	24/05/2021
ΠΕΙΡΑΙΩΣ ΜΟΝΟΠΡΟΣΩΠΗ Α.Ε.Π.Ε.Υ.	09/12/2019
ΤΕΧΝΙΚΗ ΟΛΥΜΠΙΑΚΗ (ΚΟ)	Κύρια Αγορά
ΒΕΤΑ ΧΡΗΜΑΤΙΣΤΗΡΙΑΚΗ Α.Ε.Π.Ε.Υ.	04/04/2022
ΤΡΑΠΕΖΑ ΟΡΤΙΜΑ BANK Α.Ε.	05/07/2023
ΤΖΙΡΑΚΙΑΝ ΠΡΟΦΙΛ (ΚΟ)	Κύρια Αγορά
ΛΕΩΝ ΔΕΠΟΛΑΣ ΧΡΗΜΑΤΙΣΤΗΡΙΑΚΗ Α.Ε.Π.Ε.Υ.	19/07/2021

Γνωστοποιήσεις Συναλλαγών - Κατάλογος Υπόχρεων Προσώπων

Ημερομηνία Υποβολής [1]	Επωνυμία	Λόγος Υποβολής [2]	Υπόχρεος	Ιδιότητα Υποχρέου	Σχέση με τον Υπόχρεο	Ημερομηνία Συναλλαγής	Αγορά	Όγκος Συναλλαγών	Αξία Συναλλαγών	Φύση Συναλλαγής [3]	Είδος Χρηματικού μέσου	Παρατηρήσεις [4]
24/07/2023	ΥΑΛCO - ΣΩΚΡΑΤΗΣ Δ. ΚΩΝΣΤΑΝΤΙΝΟΥ & ΥΙΟΣ Α.Ε.	A	ΚΩΝΣΤΑΝΤΙΝΟΥ ΣΩΚΡΑΤΗΣ	Διευθ.Σύμβουλος	Ο Ιδιος	20/07/2023	ΑΞΙΩΝ ΧΑ	5,000	800.00	Π	Μετοχή	1

Σημειώσεις Γνωστοποιήσεων Συναλλαγών

Για περισσότερες πληροφορίες επί των γνωστοποιήσεων συναλλαγών επισκεφτείτε την ιστοσελίδα <http://athexgroup.gr/el/web/guest/companies-info-trade-notifications>

[1] - Η Ημερομηνία Υποβολής αφορά την Ημερομηνία που η Γνωστοποίηση παρελήφθει από το Χ.Α.

[2] - Λόγος Υποβολής: Α: Πρόσωπο που ασκεί Διευθυντικά καθήκοντα, Β: Πρόσωπο που έχει στενό δεσμό με πρόσωπο που ασκεί Διευθυντικά καθήκοντα.

[3] - Φύση Συναλλαγής: Α: Αγορά, Π: Πώληση.

[4] - Παρατηρήσεις: 1 - Λόγω Συμμετοχής σε ΑΜΚ, 2 - Λόγω Εξάσκησης Δικαιώματος Προαίρεσης αγοράς μετοχών που παρέχεται στο προσωπικό, 3 - Λόγω Δωρεάς, 4 - Λόγω Συγχώνευσης ή Διάσπασης κλπ, 5 - Λόγω Μετατροπής ή Ανταλλαγής Ομολογιών, 6 - Ανταλλαγή Λόγω Προαιρετικής Δημόσιας Πρότασης.

Υποκείμενη Αγορά				Αγορά Παραγώγων													
Ανωτ Τιμή	Κατωτ Τιμή	Τιμή κλεισ.	Μεταβ.	Μήνας Παράδοσης	Ανοιγμα	Ανωτ Τιμή	Κατωτ Τιμή	Τελ Τιμή	Τιμή κλεισ.	Τελευταία ζήτηση	Τελευταία προσφορά	Τιμή Εκκαθάρισης ¹	Υψηλό ζωής	Χαμηλό ζωής	Πράξεις	Όγκος	Ανοικτές θέσεις
(Μονάδα Διαπραγμάτευσης: 1 Μονάδα Δείκτη x 2€, Χρηματικός Διακανονισμός)																	
FTSE/X.A. Large Cap				Αύγουστος 2023	3,261.50	3,271.00	3,247.25	3,247.25	3,247.25	---	---		3,280.00	---	70	246	3,833
3,259.05	3,232.33	3,243.01	-0.15%	Σεπτέμβριος 2023	3,262.25	3,264.50	3,260.00	3,261.00	3,261.00	---	---		3,276.00	---	5	8	228
				Οκτώβριος 2023	---	---	---	---	3,264.50	---	---		---	---	---	---	---
				Δεκέμβριος 2023	---	---	---	---	3,274.50	---	---		---	---	---	---	---
				Μάρτιος 2024	---	---	---	---	3,291.00	---	---		---	---	---	---	---
				Ιούνιος 2024	---	---	---	---	3,308.50	---	---		---	---	---	---	---
(Μονάδα Διαπραγμάτευσης: 1 Μονάδα Δείκτη x 15€, Χρηματικός Διακανονισμός)																	
FTSE/X.A. Τράπεζες				Σεπτέμβριος 2023	1,104.00	1,113.75	1,104.00	1,110.00	1,110.00	---	---		1,117.50	---	11	171	1,369
1,103.46	1,078.91	1,092.14	-0.14%	Δεκέμβριος 2023	---	---	---	---	1,102.75	---	---		---	---	---	---	---
				Μάρτιος 2024	---	---	---	---	1,108.25	---	---		---	---	---	---	---
				Ιούνιος 2024	---	---	---	---	1,114.25	---	---		---	---	---	---	---
(Μονάδα Διαπραγμάτευσης: 1 Μονάδα Δείκτη x 2€, Χρηματικός Διακανονισμός)																	
MSCI GREECE REBASED				Αύγουστος 2023	---	---	---	---	5,000.25	---	---		5,034.50	---	---	---	370
5,179.52	5,124.87	5,143.00	-0.31%	Σεπτέμβριος 2023	---	---	---	---	4,933.75	---	---		4,920.50	---	---	---	300
				Οκτώβριος 2023	---	---	---	---	5,185.00	---	---		---	---	---	---	---
				Νοέμβριος 2023	---	---	---	---	5,193.00	---	---		---	---	---	---	---
				Δεκέμβριος 2023	---	---	---	---	5,162.25	---	---		5,012.25	---	---	---	10
				Ιανουάριος 2024	---	---	---	---	5,211.00	---	---		---	---	---	---	---
				Μάρτιος 2024	---	---	---	---	5,227.00	---	---		---	---	---	---	---
				Ιούνιος 2024	---	---	---	---	5,255.00	---	---		---	---	---	---	---

Σημειώσεις Παραγώγων

Τις τιμές εκκαθάρισης και τις τελικές ανοικτές θέσεις μπορείτε να τις ανακτήσετε στο ακόλουθο path <http://www.helex.gr/el/web/guest/statistics-end-of-day-derivatives>

Υποκείμενη Αγορά				Αγορά Παραγώγων													
Ανωτ Τιμή	Κατωτ Τιμή	Τιμή κλεισ.	Μεταβ.	Μήνας Παράδοσης	Άνοιγμα	Ανωτ Τιμή	Κατωτ Τιμή	Τελ Τιμή	Τιμή κλεισ.	Τελευταία ζήτηση	Τελευταία προσφορά	Τιμή Εκκαθάρισης*	Υψηλό ζωής	Χαμηλό ζωής	Πράξεις	Όγκος	Ανοικτές θέσεις
(Μέγεθος Συμβολαίου: 100 Χρεόγραφα, Φυσική Παράδοση)																	
ALPHA ΥΠΗΡΕΣΙΩΝ ΣΥΜΜ (ΚΟ)				Σεπτέμβριος 2023	1.68	1.68	1.64	1.66	1.66	---	---	---	1.68	---	99	2,269	263,002
1.65	1.615	1.622	-0.82%	Δεκέμβριος 2023	---	---	---	---	1.69	---	---	---	1.65	---	---	---	460
				Μάρτιος 2024	---	---	---	---	1.66	---	---	---	---	---	---	---	---
				Ιούνιος 2024	---	---	---	---	1.67	---	---	---	---	---	---	---	---
(Μέγεθος Συμβολαίου: 100 Χρεόγραφα, Φυσική Παράδοση)																	
AUTOHELLAS (ΚΟ)				Σεπτέμβριος 2023	13.87	13.92	13.87	13.92	13.92	---	---	---	14.56	---	3	4	96
13.92	13.68	13.88	0.73%	Δεκέμβριος 2023	---	---	---	---	13.89	---	---	---	---	---	---	---	---
				Μάρτιος 2024	---	---	---	---	13.96	---	---	---	---	---	---	---	---
				Ιούνιος 2024	---	---	---	---	14.04	---	---	---	---	---	---	---	---
(Μέγεθος Συμβολαίου: 100 Χρεόγραφα, Φυσική Παράδοση)																	
CENERGY HOLDINGS (ΚΑ)				Σεπτέμβριος 2023	6.90	6.94	6.85	6.85	6.85	---	---	---	6.94	---	29	117	7,288
6.89	6.68	6.8	0.00%	Δεκέμβριος 2023	---	---	---	---	6.86	---	---	---	---	---	---	---	---
				Μάρτιος 2024	---	---	---	---	6.89	---	---	---	---	---	---	---	---
				Ιούνιος 2024	---	---	---	---	6.93	---	---	---	---	---	---	---	---
(Μέγεθος Συμβολαίου: 100 Χρεόγραφα, Φυσική Παράδοση)																	
COCA-COLA HBC AG (ΚΟ)				Σεπτέμβριος 2023	27.90	27.90	27.80	27.86	27.86	---	---	---	28.81	---	8	24	1,339
27.81	27.48	27.7	0.80%	Δεκέμβριος 2023	---	---	---	---	27.70	---	---	---	---	---	---	---	---
				Μάρτιος 2024	---	---	---	---	27.84	---	---	---	---	---	---	---	---
				Ιούνιος 2024	---	---	---	---	27.99	---	---	---	---	---	---	---	---
(Μέγεθος Συμβολαίου: 100 Χρεόγραφα, Φυσική Παράδοση)																	
EUROBANK HOLDINGS (ΚΟ)				Σεπτέμβριος 2023	1.63	1.66	1.62	1.65	1.65	---	---	---	1.67	---	44	1,208	39,347
1.6385	1.592	1.63	0.62%	Δεκέμβριος 2023	---	---	---	---	1.63	---	---	---	---	---	---	---	---
				Μάρτιος 2024	---	---	---	---	1.64	---	---	---	---	---	---	---	---
				Ιούνιος 2024	---	---	---	---	1.65	---	---	---	---	---	---	---	---
(Μέγεθος Συμβολαίου: 100 Χρεόγραφα, Φυσική Παράδοση)																	
FOURLIS ΣΥΜΜΕΤΟΧΩΝ (ΚΟ)				Σεπτέμβριος 2023	---	---	---	---	4.87	---	---	---	4.98	---	---	---	931
4.93	4.825	4.89	0.62%	Δεκέμβριος 2023	---	---	---	---	4.90	---	---	---	---	---	---	---	---
				Μάρτιος 2024	---	---	---	---	4.92	---	---	---	---	---	---	---	---
				Ιούνιος 2024	---	---	---	---	4.95	---	---	---	---	---	---	---	---
(Μέγεθος Συμβολαίου: 100 Χρεόγραφα, Φυσική Παράδοση)																	
HELLENIQ ENERGY (ΚΟ)				Σεπτέμβριος 2023	7.94	8.02	7.87	7.99	7.99	---	---	---	8.11	---	12	31	1,243
7.94	7.79	7.9	-0.25%	Δεκέμβριος 2023	---	---	---	---	7.98	---	---	---	---	---	---	---	---
				Μάρτιος 2024	---	---	---	---	8.02	---	---	---	---	---	---	---	---
				Ιούνιος 2024	---	---	---	---	8.07	---	---	---	---	---	---	---	---

Σημειώσεις Παραγώγων

Τις τιμές εκκαθάρισης και τις τελικές ανοικτές θέσεις μπορείτε να τις ανακτήσετε στο ακόλουθο path <http://www.helex.gr/el/web/guest/statistics-end-of-day-derivatives>

Υποκείμενη Αγορά				Αγορά Παραγώγων													
Ανωτ Τιμή	Κατωτ Τιμή	Τιμή κλεισ.	Μεταβ.	Μήνας Παράδοσης	Άνοιγμα	Ανωτ Τιμή	Κατωτ Τιμή	Τελ Τιμή	Τιμή κλεισ.	Τελευταία ζήτηση	Τελευταία προσφορά	Τιμή Εκκαθάρισης*	Υψηλό ζωής	Χαμηλό ζωής	Πράξεις	Όγκος	Ανοικτές θέσεις
INTRACOM HOLDINGS (ΚΟ)				(Μέγεθος Συμβολαίου: 106 Χρεόγραφα, Φυσική Παράδοση)													
2.16	2.1	2.12	-1.17%	Σεπτέμβριος 2023	2.17	2.17	2.16	2.17	2.17	---	---	---	2.19	---	3	4	3,811
				Δεκέμβριος 2023	---	---	---	---	2.16	---	---	---	---	---	---	---	---
				Μάρτιος 2024	---	---	---	---	2.17	---	---	---	---	---	---	---	---
				Ιούνιος 2024	---	---	---	---	2.19	---	---	---	---	---	---	---	---
INTRAKAT (ΚΟ)				(Μέγεθος Συμβολαίου: 100 Χρεόγραφα, Φυσική Παράδοση)													
3.1	3.03	3.1	0.32%	Σεπτέμβριος 2023	3.08	3.10	3.05	3.10	3.10	---	---	---	3.20	---	22	149	8,735
				Δεκέμβριος 2023	---	---	---	---	3.12	---	---	---	---	---	---	---	---
				Μάρτιος 2024	---	---	---	---	3.13	---	---	---	---	---	---	---	---
				Ιούνιος 2024	---	---	---	---	3.15	---	---	---	---	---	---	---	---
JUMBO (ΚΟ)				(Μέγεθος Συμβολαίου: 100 Χρεόγραφα, Φυσική Παράδοση)													
28.32	27.9	28.08	0.00%	Σεπτέμβριος 2023	27.89	27.89	27.74	27.74	27.74	---	---	---	28.26	---	3	3	173
				Δεκέμβριος 2023	---	---	---	---	28.31	---	---	---	---	---	---	---	---
				Μάρτιος 2024	---	---	---	---	28.45	---	---	---	---	---	---	---	---
				Ιούνιος 2024	---	---	---	---	28.60	---	---	---	---	---	---	---	---
LAMDA DEVELOPMENT(ΚΟ)				(Μέγεθος Συμβολαίου: 100 Χρεόγραφα, Φυσική Παράδοση)													
7.235	7.13	7.13	-0.83%	Σεπτέμβριος 2023	7.27	7.27	7.21	7.21	7.21	---	---	---	7.54	---	8	43	6,506
				Δεκέμβριος 2023	---	---	---	---	7.25	---	---	---	---	---	---	---	---
				Μάρτιος 2024	---	---	---	---	7.29	---	---	---	---	---	---	---	---
				Ιούνιος 2024	---	---	---	---	7.32	---	---	---	---	---	---	---	---
MIG (ΚΟ)				(Μέγεθος Συμβολαίου: 100 Χρεόγραφα, Φυσική Παράδοση)													
4.19	4.085	4.085	-2.51%	Σεπτέμβριος 2023	---	---	---	---	4.02	---	---	---	5.10	---	---	---	64
				Δεκέμβριος 2023	---	---	---	---	4.22	---	---	---	---	---	---	---	---
				Μάρτιος 2024	---	---	---	---	4.25	---	---	---	---	---	---	---	---
				Ιούνιος 2024	---	---	---	---	4.27	---	---	---	---	---	---	---	---
QUEST ΣΥΜΜΕΤΟΧΩΝ (ΚΟ)				(Μέγεθος Συμβολαίου: 100 Χρεόγραφα, Φυσική Παράδοση)													
6.55	6.34	6.5	2.69%	Σεπτέμβριος 2023	---	---	---	---	6.22	---	---	---	6.77	---	---	---	150
				Δεκέμβριος 2023	---	---	---	---	6.38	---	---	---	---	---	---	---	---
				Μάρτιος 2024	---	---	---	---	6.41	---	---	---	---	---	---	---	---
				Ιούνιος 2024	---	---	---	---	6.45	---	---	---	---	---	---	---	---
TITAN CEMENT (ΚΑ)				(Μέγεθος Συμβολαίου: 100 Χρεόγραφα, Φυσική Παράδοση)													
18.5	18.2	18.44	0.44%	Σεπτέμβριος 2023	18.64	18.64	18.64	18.64	18.64	---	---	---	18.64	---	1	1	831
				Δεκέμβριος 2023	---	---	---	---	18.51	---	---	---	---	---	---	---	---
				Μάρτιος 2024	---	---	---	---	18.60	---	---	---	---	---	---	---	---
				Ιούνιος 2024	---	---	---	---	18.70	---	---	---	---	---	---	---	---

Σημειώσεις Παραγώγων

Τις τιμές εκκαθάρισης και τις τελικές ανοικτές θέσεις μπορείτε να τις ανακτήσετε στο ακόλουθο path <http://www.helex.gr/el/web/guest/statistics-end-of-day-derivatives>

Υποκείμενη Αγορά				Αγορά Παραγώγων										Ανοικτές θέσεις			
Ανωτ Τιμή	Κατωτ Τιμή	Τιμή κλεισ.	Μεταβ.	Μήνας Παράδοσης	Άνοιγμα	Ανωτ Τιμή	Κατωτ Τιμή	Τελ Τιμή	Τιμή κλεισ.	Τελευταία ζήτηση	Τελευταία προσφορά	Τιμή Εκκαθάρισης*	Υψηλό ζωής	Χαμηλό ζωής	Πράξεις	Όγκος	Ανοικτές θέσεις
(Μέγεθος Συμβολαίου: 100 Χρεόγραφα, Φυσική Παράδοση)																	
ΒΙΟΗΑΛCO SA/NV (ΚΑ)				Σεπτέμβριος 2023	6.37	6.55	6.37	6.55	6.55	---	---	---	6.55	---	84	497	6,596
6.47	6.26	6.45	3.03%	Δεκέμβριος 2023	---	---	---	---	6.31	---	---	---	---	---	---	---	---
				Μάρτιος 2024	---	---	---	---	6.34	---	---	---	---	---	---	---	---
				Ιούνιος 2024	---	---	---	---	6.38	---	---	---	---	---	---	---	---
(Μέγεθος Συμβολαίου: 100 Χρεόγραφα, Φυσική Παράδοση)																	
ΑΒΑΞ Α.Ε. (ΚΟ)				Σεπτέμβριος 2023	1.66	1.66	1.59	1.65	1.65	---	---	---	1.80	---	107	158	1,382
1.63	1.55	1.622	-0.49%	Δεκέμβριος 2023	---	---	---	---	1.64	---	---	---	---	---	---	---	---
				Μάρτιος 2024	---	---	---	---	1.65	---	---	---	---	---	---	---	---
				Ιούνιος 2024	---	---	---	---	1.66	---	---	---	---	---	---	---	---
(Μέγεθος Συμβολαίου: 100 Χρεόγραφα, Φυσική Παράδοση)																	
ΑΔΜΗ ΣΥΜΜΕΤΟΧΩΝ Α.Ε. (ΚΟ)				Σεπτέμβριος 2023	2.43	2.46	2.39	2.41	2.41	---	---	---	2.49	---	61	623	19,961
2.465	2.38	2.395	-1.44%	Δεκέμβριος 2023	---	---	---	---	2.45	---	---	---	---	---	---	---	---
				Μάρτιος 2024	---	---	---	---	2.46	---	---	---	---	---	---	---	---
				Ιούνιος 2024	---	---	---	---	2.48	---	---	---	---	---	---	---	---
(Μέγεθος Συμβολαίου: 100 Χρεόγραφα, Φυσική Παράδοση)																	
ΑΕΡΟΠΟΡΙΑ ΑΙΓΑΙΟΥ (ΚΟ)				Σεπτέμβριος 2023	12.84	13.20	12.84	13.15	13.15	---	---	---	13.20	---	101	501	5,157
13.02	12.62	13	2.36%	Δεκέμβριος 2023	---	---	---	---	12.80	---	---	---	---	---	---	---	---
				Μάρτιος 2024	---	---	---	---	12.87	---	---	---	---	---	---	---	---
				Ιούνιος 2024	---	---	---	---	12.94	---	---	---	---	---	---	---	---
(Μέγεθος Συμβολαίου: 100 Χρεόγραφα, Φυσική Παράδοση)																	
ΓΕΚ ΤΕΡΝΑ (ΚΟ)				Σεπτέμβριος 2023	14.39	14.39	14.32	14.37	14.37	---	---	---	15.01	---	18	69	7,442
14.34	14.14	14.14	-1.39%	Δεκέμβριος 2023	---	---	---	---	14.46	---	---	---	---	---	---	---	---
				Μάρτιος 2024	---	---	---	---	14.53	---	---	---	---	---	---	---	---
				Ιούνιος 2024	---	---	---	---	14.61	---	---	---	---	---	---	---	---
(Μέγεθος Συμβολαίου: 100 Χρεόγραφα, Φυσική Παράδοση)																	
ΔΕΗ (ΚΟ)				Σεπτέμβριος 2023	11.26	11.33	11.15	11.29	11.29	---	---	---	11.33	---	100	397	29,784
11.22	10.97	11	-1.08%	Δεκέμβριος 2023	---	---	---	---	11.21	---	---	---	---	---	---	---	---
				Μάρτιος 2024	---	---	---	---	11.27	---	---	---	---	---	---	---	---
				Ιούνιος 2024	---	---	---	---	11.33	---	---	---	---	---	---	---	---
(Μέγεθος Συμβολαίου: 100 Χρεόγραφα, Φυσική Παράδοση)																	
ΕΘΝΙΚΗ ΤΡΑΠΕΖΑ (ΚΟ)				Σεπτέμβριος 2023	6.24	6.32	6.19	6.29	6.29	---	---	---	6.47	---	50	387	16,962
6.302	6.14	6.214	0.06%	Δεκέμβριος 2023	---	---	---	---	6.26	---	---	---	---	---	---	---	---
				Μάρτιος 2024	---	---	---	---	6.29	---	---	---	---	---	---	---	---
				Ιούνιος 2024	---	---	---	---	6.33	---	---	---	---	---	---	---	---

Σημειώσεις Παραγώγων

Τις τιμές εκκαθάρισης και τις τελικές ανοικτές θέσεις μπορείτε να τις ανακτήσετε στο ακόλουθο path <http://www.helex.gr/el/web/guest/statistics-end-of-day-derivatives>

Υποκείμενη Αγορά				Αγορά Παραγώγων										Ανοικτές θέσεις			
Ανωτ Τιμή	Κατωτ Τιμή	Τιμή κλεισ.	Μεταβ.	Μήνας Παράδοσης	Άνοιγμα	Ανωτ Τιμή	Κατωτ Τιμή	Τελ Τιμή	Τιμή κλεισ.	Τελευταία ζήτηση	Τελευταία προσφορά	Τιμή Εκκαθάρισης*	Υψηλό ζωής	Χαμηλό ζωής	Πράξεις	Όγκος	Ανοικτές θέσεις
(Μέγεθος Συμβολαίου: 100 Χρεόγραφα, Φυσική Παράδοση)																	
ΕΒΑΛΧΑΛΚΟΡ (ΚΟ)				Σεπτέμβριος 2023	2.23	2.37	2.23	2.37	2.37	---	---	---	2.37	---	71	298	2.278
2.28	2.165	2.28	3.87%	Δεκέμβριος 2023	---	---	---	---	2.21	---	---	---	---	---	---	---	---
				Μάρτιος 2024	---	---	---	---	2.22	---	---	---	---	---	---	---	---
				Ιούνιος 2024	---	---	---	---	2.24	---	---	---	---	---	---	---	---
(Μέγεθος Συμβολαίου: 100 Χρεόγραφα, Φυσική Παράδοση)																	
ΕΛΛΑΚΤΩΡ (ΚΟ)				Σεπτέμβριος 2023	2.58	2.60	2.58	2.60	2.60	---	---	---	2.73	---	2	4	1.285
2.59	2.53	2.56	1.19%	Δεκέμβριος 2023	---	---	---	---	2.55	---	---	---	---	---	---	---	---
				Μάρτιος 2024	---	---	---	---	2.56	---	---	---	---	---	---	---	---
				Ιούνιος 2024	---	---	---	---	2.58	---	---	---	---	---	---	---	---
(Μέγεθος Συμβολαίου: 100 Χρεόγραφα, Φυσική Παράδοση)																	
ΕΛΛΗΝ. ΧΡΗΜΑΤΙΣΤΗΡΙΑ-Χ.Α. (ΚΟ)				Σεπτέμβριος 2023	5.96	6.01	5.92	5.92	5.92	---	---	---	6.20	---	34	186	10.451
6	5.82	5.87	-1.68%	Δεκέμβριος 2023	---	---	---	---	6.02	---	---	---	---	---	---	---	---
				Μάρτιος 2024	---	---	---	---	6.05	---	---	---	---	---	---	---	---
				Ιούνιος 2024	---	---	---	---	6.08	---	---	---	---	---	---	---	---
(Μέγεθος Συμβολαίου: 100 Χρεόγραφα, Φυσική Παράδοση)																	
ΕΥΔΑΠ (ΚΟ)				Σεπτέμβριος 2023	6.81	6.88	6.75	6.88	6.88	---	---	---	7.18	---	34	90	1.435
6.79	6.65	6.77	0.00%	Δεκέμβριος 2023	---	---	---	---	6.83	---	---	---	---	---	---	---	---
				Μάρτιος 2024	---	---	---	---	6.86	---	---	---	---	---	---	---	---
				Ιούνιος 2024	---	---	---	---	6.90	---	---	---	---	---	---	---	---
(Μέγεθος Συμβολαίου: 100 Χρεόγραφα, Φυσική Παράδοση)																	
ΜΟΤΟΡ ΟΪΛ (ΚΟ)				Σεπτέμβριος 2023	23.47	23.50	23.40	23.40	23.40	---	---	---	24.55	---	4	13	1.847
23.4	23.12	23.24	-0.34%	Δεκέμβριος 2023	---	---	---	---	23.51	---	---	---	---	---	---	---	---
				Μάρτιος 2024	---	---	---	---	23.63	---	---	---	---	---	---	---	---
				Ιούνιος 2024	---	---	---	---	23.76	---	---	---	---	---	---	---	---
(Μέγεθος Συμβολαίου: 100 Χρεόγραφα, Φυσική Παράδοση)																	
ΜΥΤΙΛΗΝΑΙΟΣ (ΚΟ)				Σεπτέμβριος 2023	36.19	36.64	35.98	35.98	35.98	---	---	---	36.78	---	62	153	3.860
36.3	35.56	35.74	-0.22%	Δεκέμβριος 2023	---	---	---	---	35.68	---	---	35.29	---	---	---	1	---
				Μάρτιος 2024	---	---	---	---	36.29	---	---	---	---	---	---	---	---
				Ιούνιος 2024	---	---	---	---	36.49	---	---	---	---	---	---	---	---
(Μέγεθος Συμβολαίου: 100 Χρεόγραφα, Φυσική Παράδοση)																	
ΟΛΠ (ΚΟ)				Σεπτέμβριος 2023	---	---	---	---	22.29	---	---	---	22.33	---	---	---	321
23.25	22.9	23.2	0.87%	Δεκέμβριος 2023	---	---	---	---	23.19	---	---	---	---	---	---	---	---
				Μάρτιος 2024	---	---	---	---	23.30	---	---	---	---	---	---	---	---
				Ιούνιος 2024	---	---	---	---	23.43	---	---	---	---	---	---	---	---

Σημειώσεις Παραγώγων

Τις τιμές εκκαθάρισης και τις τελικές ανοικτές θέσεις μπορείτε να τις ανακτήσετε στο ακόλουθο path <http://www.helex.gr/el/web/guest/statistics-end-of-day-derivatives>

Υποκείμενη Αγορά				Αγορά Παραγώγων										Ανοικτές θέσεις			
Ανωτ Τιμή	Κατωτ Τιμή	Τιμή κλεισ.	Μεταβ.	Μήνας Παράδοσης	Άνοιγμα	Ανωτ Τιμή	Κατωτ Τιμή	Τελ Τιμή	Τιμή κλεισ.	Τελευταία ζήτηση	Τελευταία προσφορά	Τιμή Εκκαθάρισης*	Υψηλό ζωής	Χαμηλό ζωής	Πράξεις	Όγκος	Ανοικτές θέσεις
(Μέγεθος Συμβολαίου: 103 Χρεόγραφα, Φυσική Παράδοση)																	
ΟΠΑΠ (ΚΟ)				Σεπτέμβριος 2023	16.46	16.46	16.46	16.46	16.46	---	---	---	16.67	15.65	1	1	3,105
16.39	16.19	16.22	-0.73%	Δεκέμβριος 2023	---	---	---	---	16.47	---	---	---	---	---	---	---	---
				Μάρτιος 2024	---	---	---	---	16.56	---	---	---	---	---	---	---	---
				Ιούνιος 2024	---	---	---	---	16.65	---	---	---	---	---	---	---	---
(Μέγεθος Συμβολαίου: 100 Χρεόγραφα, Φυσική Παράδοση)																	
ΟΤΕ (ΚΟ)				Σεπτέμβριος 2023	14.78	14.78	14.62	14.62	14.62	---	---	---	15.55	---	20	76	12,382
14.57	14.41	14.41	-0.35%	Δεκέμβριος 2023	---	---	---	---	14.58	---	---	---	---	---	---	---	---
				Μάρτιος 2024	---	---	---	---	14.65	---	---	---	---	---	---	---	---
				Ιούνιος 2024	---	---	---	---	14.73	---	---	---	---	---	---	---	---
(Μέγεθος Συμβολαίου: 100 Χρεόγραφα, Φυσική Παράδοση)																	
ΠΕΙΡΑΙΩΣ FINANCIAL HOLD (ΚΟ)				Σεπτέμβριος 2023	3.48	3.52	3.43	3.47	3.47	---	---	---	3.62	---	113	1,065	74,931
3.494	3.39	3.454	-0.75%	Δεκέμβριος 2023	---	---	---	---	3.51	---	---	---	---	---	---	---	---
				Μάρτιος 2024	---	---	---	---	3.53	---	---	---	---	---	---	---	---
				Ιούνιος 2024	---	---	---	---	3.54	---	---	---	---	---	---	---	---
(Μέγεθος Συμβολαίου: 100 Χρεόγραφα, Φυσική Παράδοση)																	
ΤΕΡΝΑ ΕΝΕΡΓΕΙΑΚΗ (ΚΟ)				Σεπτέμβριος 2023	18.35	18.40	18.18	18.35	18.35	---	---	---	21.16	---	30	57	12,123
18.27	17.9	17.92	-1.70%	Δεκέμβριος 2023	---	---	---	---	18.38	---	---	---	---	---	---	---	---
				Μάρτιος 2024	---	---	---	---	18.47	---	---	---	---	---	---	---	---
				Ιούνιος 2024	---	---	---	---	18.57	---	---	---	---	---	---	---	---

Σημειώσεις Παραγώγων

Τις τιμές εκκαθάρισης και τις τελικές ανοικτές θέσεις μπορείτε να τις ανακτήσετε στο ακόλουθο path <http://www.helex.gr/el/web/guest/statistics-end-of-day-derivatives>

FTSE/X.A. Large Cap

(Μονάδα Διαπραγμάτευσης: 1 Μονάδα Δείκτη x 2€ - Τρόπος Εξάσκησης: Ευρωπαϊκός, Χρηματικός Διακανονισμός)

Τιμή Εξάσκησης	Δικαιώματα Αγοράς														Δικαιώματα Πώλησης																							
	Αύγουστος 2023							Σεπτέμβριος 2023							Λοιποί Μήνες		Αύγουστος 2023							Σεπτέμβριος 2023							Λοιποί Μήνες		Τιμή Εξάσκησης					
	Ανοιγμα	Ανιτ Τιμή	Κατωτ Τιμή	Τελ Τιμή	Τιμή κλεισ.	Όγκος	Ανοικτές θέσεις	Ανοιγμα	Ανιτ Τιμή	Κατωτ Τιμή	Τελ Τιμή	Τιμή κλεισ.	Όγκος	Ανοικτές θέσεις	Όγκος	Ανοικτές θέσεις	Ανοιγμα	Ανιτ Τιμή	Κατωτ Τιμή	Τελ Τιμή	Τιμή κλεισ.	Όγκος	Ανοικτές θέσεις	Ανοιγμα	Ανιτ Τιμή	Κατωτ Τιμή	Τελ Τιμή	Τιμή κλεισ.	Όγκος	Ανοικτές θέσεις	Όγκος	Ανοικτές θέσεις						
1,775	-	-	-	-	-	-	-	0.00	0.00	0.00	-	1,491.00	-	-	-	-	-	-	-	-	-	-	-	-	0.00	0.00	0.00	-	0.02	-	-	-		1,775				
1,800	-	-	-	-	-	-	-	0.00	0.00	0.00	-	1,466.00	-	-	-	-	-	-	-	-	-	-	-	-	0.00	0.00	0.00	-	0.03	-	-	-	1,800					
1,825	-	-	-	-	-	-	-	0.00	0.00	0.00	-	1,442.00	-	-	-	-	-	-	-	-	-	-	-	0.00	0.00	0.00	-	0.05	-	-	-	1,825						
1,850	-	-	-	-	-	-	-	0.00	0.00	0.00	-	1,417.00	-	-	-	-	-	-	-	-	-	-	-	0.00	0.00	0.00	-	0.07	-	-	-	1,850						
1,875	-	-	-	-	-	-	-	0.00	0.00	0.00	-	1,392.00	-	-	-	-	-	-	-	-	-	-	-	0.00	0.00	0.00	-	0.01	-	-	-	1,875						
1,900	-	-	-	-	-	-	-	0.00	0.00	0.00	-	1,367.00	-	-	-	-	-	-	-	-	-	-	-	0.00	0.00	0.00	-	0.01	-	-	-	1,900						
1,925	-	-	-	-	-	-	-	0.00	0.00	0.00	-	1,342.00	-	-	-	-	-	-	-	-	-	-	-	0.00	0.00	0.00	-	0.01	-	-	-	1,925						
1,950	-	-	-	-	-	-	-	0.00	0.00	0.00	-	1,317.00	-	-	-	-	-	-	-	-	-	-	-	0.00	0.00	0.00	-	0.02	-	-	-	1,950						
1,975	-	-	-	-	-	-	-	0.00	0.00	0.00	-	1,292.00	-	-	-	-	-	-	-	-	-	-	-	0.00	0.00	0.00	-	0.01	-	-	-	1,975						
2,000	-	-	-	-	-	-	-	0.00	0.00	0.00	-	1,267.00	-	-	-	-	-	-	-	-	-	-	-	0.00	0.00	0.00	-	0.01	-	-	-	2,000						
2,050	-	-	-	-	-	-	-	0.00	0.00	0.00	-	1,217.00	-	-	-	-	-	-	-	-	-	-	-	0.00	0.00	0.00	-	0.01	-	-	-	2,050						
2,100	-	-	-	-	-	-	-	0.00	0.00	0.00	-	1,167.00	-	-	-	-	-	-	-	-	-	-	-	0.00	0.00	0.00	-	0.01	-	-	-	2,100						
2,150	-	-	-	-	-	-	-	0.00	0.00	0.00	-	1,118.00	-	-	-	-	-	-	-	-	-	-	-	0.00	0.00	0.00	-	0.01	-	-	-	2,150						
2,200	-	-	-	-	-	-	-	0.00	0.00	0.00	-	1,068.00	-	-	-	-	-	-	-	-	-	-	-	0.00	0.00	0.00	-	0.01	-	-	-	2,200						
2,250	-	-	-	-	-	-	-	0.00	0.00	0.00	-	1,018.00	-	-	-	-	-	-	-	-	-	-	-	0.00	0.00	0.00	-	0.01	-	-	-	2,250						
2,300	-	-	-	-	-	-	-	0.00	0.00	0.00	-	968.00	-	-	-	-	-	-	-	-	-	-	-	0.00	0.00	0.00	-	0.01	-	-	-	2,300						
2,350	-	-	-	-	-	-	-	0.00	0.00	0.00	-	918.00	-	-	-	-	-	-	-	-	-	-	-	0.00	0.00	0.00	-	0.01	-	-	-	2,350						
2,400	-	-	-	-	-	-	-	0.00	0.00	0.00	-	868.00	-	-	-	-	-	-	-	-	-	-	-	0.00	0.00	0.00	-	0.02	-	-	-	2,400						
2,450	-	-	-	-	-	-	-	0.00	0.00	0.00	-	818.00	-	-	-	-	-	-	-	-	-	-	-	0.00	0.00	0.00	-	0.01	-	-	-	2,450						
2,500	0.00	0.00	0.00	-	768.00	-	-	0.00	0.00	0.00	-	769.00	-	-	-	-	-	-	-	-	-	-	-	0.00	0.00	0.00	-	0.01	-	-	-	2,500						
2,550	0.00	0.00	0.00	-	718.00	-	-	0.00	0.00	0.00	-	719.00	-	-	-	-	-	-	-	-	-	-	-	0.00	0.00	0.00	-	0.03	-	-	-	2,550						
2,600	0.00	0.00	0.00	-	668.00	-	-	0.00	0.00	0.00	-	669.00	-	-	-	-	-	-	-	-	-	-	-	0.00	0.00	0.00	-	0.07	-	-	-	2,600						
2,650	0.00	0.00	0.00	-	619.00	-	-	0.00	0.00	0.00	-	619.00	-	-	-	-	-	-	-	-	-	-	-	0.00	0.00	0.00	-	0.17	-	-	-	2,650						
2,700	0.00	0.00	0.00	-	569.00	-	-	0.00	0.00	0.00	-	570.00	-	-	-	-	-	-	-	-	-	-	-	0.00	0.00	0.00	-	0.39	-	-	-	2,700						
2,750	0.00	0.00	0.00	-	519.00	-	-	0.00	0.00	0.00	-	520.00	-	-	-	-	-	-	-	-	-	-	-	0.00	0.00	0.00	-	0.82	-	-	-	2,750						
2,800	0.00	0.00	0.00	-	469.00	-	-	0.00	0.00	0.00	-	471.00	-	-	-	-	-	-	-	-	-	-	-	0.00	0.00	0.00	-	1.60	-	-	-	2,800						
2,850	0.00	0.00	0.00	-	419.00	-	-	0.00	0.00	0.00	-	423.00	-	-	-	-	-	-	-	-	-	-	-	0.00	0.00	0.00	-	3.00	-	-	-	2,850						
2,900	0.00	0.00	0.00	-	370.00	-	19	0.00	0.00	0.00	-	375.00	-	-	-	-	-	-	-	-	-	-	-	0.00	0.00	0.00	-	5.40	-	-	-	2,900						
2,950	0.00	0.00	0.00	-	321.00	-	20	0.00	0.00	0.00	-	329.00	-	-	-	-	-	-	-	-	-	-	-	0.00	0.00	0.00	-	9.10	-	-	-	2,950						
3,000	0.00	0.00	0.00	-	273.00	-	41	0.00	0.00	0.00	-	285.00	-	-	-	-	-	-	-	-	-	-	-	0.00	0.00	0.00	-	14.75	-	-	-	3,000						
3,050	0.00	0.00	0.00	-	226.00	-	20	0.00	0.00	0.00	-	243.00	-	-	-	-	-	-	-	-	-	-	-	0.00	0.00	0.00	-	22.50	-	-	-	3,050						
3,100	0.00	0.00	0.00	-	183.00	-	20	0.00	0.00	0.00	-	204.00	-	-	-	-	-	-	-	-	-	-	-	0.00	0.00	0.00	-	33.50	-	-	-	3,100						
3,150	0.00	0.00	0.00	-	143.00	-	21	0.00	0.00	0.00	-	168.00	-	-	-	-	-	-	-	-	-	-	-	20.25	0.00	20.25	20.25	20.25	20	221	-	3,150						
3,200	93.00	93.00	93.00	93.00	93.00	1	566	0.00	0.00	0.00	-	136.00	-	-	-	-	-	-	-	-	-	-	-	37.00	93.00	37.00	37.00	37.00	5	566	73.00	73.00	62.50	62.50	62.50	40	-	3,200
3,250	65.00	65.00	65.00	65.00	65.00	1	21	106.00	108.00	106.00	108.00	108.00	11	-	-	-	-	-	-	-	-	-	-	0.00	65.00	0.00	-	59.00	-	142	94.00	94.00	94.00	94.00	94.00	20	-	3,250
3,300	0.00	0.00	0.00	-	54.50	-	20	0.00	0.00	0.00	-	84.50	-	-	-	-	-	-	-	-	-	-	-	0.00	0.00	0.00	-	114.00	-	-	-	3,300						

FTSE/X.A. Large Cap

(Μονάδα Διαπραγμάτευσης: 1 Μονάδα Δείκτη x 2€ - Τρόπος Εξάσκησης: Ευρωπαϊκός, Χρηματικός Διακανονισμός)

Τιμή Εξάσκησης	Δικαιώματα Αγοράς														Δικαιώματα Πώλησης																			
	Αύγουστος 2023							Σεπτέμβριος 2023							Λοιποί Μήνες		Αύγουστος 2023							Σεπτέμβριος 2023							Λοιποί Μήνες		Τιμή Εξάσκησης	
	Άνοιγμα	Ανιψ. Τιμή	Κατωτ. Τιμή	Τελ. Τιμή	Τιμή κλεισ.	Όγκος	Ανοικτές θέσεις	Άνοιγμα	Ανιψ. Τιμή	Κατωτ. Τιμή	Τελ. Τιμή	Τιμή κλεισ.	Όγκος	Ανοικτές θέσεις	Όγκος	Ανοικτές θέσεις	Άνοιγμα	Ανιψ. Τιμή	Κατωτ. Τιμή	Τελ. Τιμή	Τιμή κλεισ.	Όγκος	Ανοικτές θέσεις	Άνοιγμα	Ανιψ. Τιμή	Κατωτ. Τιμή	Τελ. Τιμή	Τιμή κλεισ.	Όγκος	Ανοικτές θέσεις	Όγκος	Ανοικτές θέσεις		
3,350	0.00	0.00	0.00	-	36.50	-	21	0.00	0.00	0.00	-	64.50	-	-			0.00	0.00	0.00	-	117.00	-	60	0.00	0.00	0.00	-	143.00	-	-				3,350
3,400	0.00	0.00	0.00	-	23.25	-	-	0.00	0.00	0.00	-	48.50	-	-			0.00	0.00	0.00	-	153.00	-	-	0.00	0.00	0.00	-	177.00	-	-			3,400	
3,450	0.00	0.00	0.00	-	14.00	-	-	0.00	0.00	0.00	-	35.50	-	-			0.00	0.00	0.00	-	194.00	-	-	0.00	0.00	0.00	-	214.00	-	-			3,450	
3,500	0.00	0.00	0.00	-	8.20	-	-	0.00	0.00	0.00	-	25.50	-	-			0.00	0.00	0.00	-	238.00	-	-	0.00	0.00	0.00	-	254.00	-	-			3,500	
Σύνολα:							2																											
Αριθμός Πράξεων:							2																											

ALPHA ΥΠΗΡΕΣΙΩΝ ΣΥΜΜ (ΚΟ)

(Μέγεθος Συμβολαίου: 100 Χρέεγραφα, Τρόπος Εξάσκησης: Αμερικάνικος, Φυσική Παράδοση)

Τιμή Εξάσκησης	Δικαιώματα Αγοράς														Δικαιώματα Πώλησης																									
	Αύγουστος 2023				Σεπτέμβριος 2023				Λοιποί Μήνες		Αύγουστος 2023				Σεπτέμβριος 2023				Λοιποί Μήνες		Τιμή Εξάσκησης																			
	Άνοιγμα	Ανιγ. Τιμή	Κατωτ. Τιμή	Τελ. Τιμή	Τιμή κλεισ.	Όγκος	Άνοιγ. θέσεις	Άνοιγμα	Ανιγ. Τιμή	Κατωτ. Τιμή	Τελ. Τιμή	Τιμή κλεισ.	Όγκος	Άνοιγ. θέσεις	Όγκος	Άνοιγ. θέσεις	Άνοιγμα	Ανιγ. Τιμή	Κατωτ. Τιμή	Τελ. Τιμή		Τιμή κλεισ.	Όγκος	Άνοιγ. θέσεις	Όγκος	Άνοιγ. θέσεις														
0.550						-	-	0.000	0.000	0.000		1.09	-	-										-	-	0.000	0.000	0.000		0.002	-	-							0.006	
0.600						-	-	0.000	0.000	0.000		1.04	-	-									-	-	0.000	0.000	0.000		0.001	-	-							0.006		
0.650						-	-	0.000	0.000	0.000		0.992	-	-									-	-	0.000	0.000	0.000		0.001	-	-							0.007		
0.700						-	-	0.000	0.000	0.000		0.942	-	-									-	-	0.000	0.000	0.000		0.001	-	-							0.007		
0.750						-	-	0.000	0.000	0.000		0.892	-	-									-	-	0.000	0.000	0.000		0.002	-	-							0.008		
0.800						-	-	0.000	0.000	0.000		0.842	-	-									-	-	0.000	0.000	0.000		0.001	-	-							0.008		
0.850	0.000	0.000	0.000		0.791	-	-	0.000	0.000	0.000		0.793	-	-			0.000	0.000	0.000		0.001	-	-	-	-	0.000	0.000	0.000		0.001	-	-							0.009	
0.900	0.000	0.000	0.000		0.741	-	-	0.000	0.000	0.000		0.743	-	-			0.000	0.000	0.000		0.001	-	-	-	-	0.000	0.000	0.000		0.002	-	-							0.009	
0.950	0.000	0.000	0.000		0.691	-	-	0.000	0.000	0.000		0.693	-	-			0.000	0.000	0.000		0.001	-	-	-	-	0.000	0.000	0.000		0.004	-	-							0.010	
1.000	0.000	0.000	0.000		0.642	-	-	0.000	0.000	0.000		0.643	-	-			0.000	0.000	0.000		0.002	-	-	-	-	0.000	0.000	0.000		0.001	-	-							0.010	
1.100	0.000	0.000	0.000		0.542	-	-	0.000	0.000	0.000		0.544	-	-			0.000	0.000	0.000		0.001	-	-	-	-	0.000	0.000	0.000		0.001	-	-							0.011	
1.200	0.000	0.000	0.000		0.442	-	-	0.000	0.000	0.000		0.446	-	-			0.000	0.000	0.000		0.001	-	-	-	-	0.000	0.000	0.000		0.003	-	-							0.012	
1.300	0.000	0.000	0.000		0.343	-	-	0.000	0.000	0.000		0.353	-	-			0.000	0.000	0.000		0.001	-	-	-	-	0.000	0.000	0.000		0.009	-	-							0.013	
1.400	0.000	0.000	0.000		0.249	-	-	0.000	0.000	0.000		0.267	-	-			0.000	0.000	0.000		0.007	-	-	-	-	0.000	0.000	0.000		0.023	-	-							0.014	
1.500	0.000	0.000	0.000		0.166	-	20	0.000	0.000	0.000		0.192	-	-			0.000	0.000	0.000		0.024	-	-	-	-	0.000	0.000	0.000		0.047	-	-							0.015	
1.600	0.000	0.000	0.000		0.099	-	-	0.000	0.000	0.000		0.132	-	-			0.000	0.000	0.000		0.057	-	-	-	-	0.000	0.000	0.000		0.087	-	-							0.016	
1.700	0.000	0.000	0.000		0.053	-	-	0.000	0.000	0.000		0.086	-	-			0.000	0.000	0.000		0.111	-	-	-	-	0.000	0.000	0.000		0.141	-	-							0.017	
1.800	0.000	0.000	0.000		0.025	-	-	0.000	0.000	0.000		0.053	-	-			0.000	0.000	0.000		0.183	-	-	-	-	0.000	0.000	0.000		0.208	-	-							0.018	
1.900	0.000	0.000	0.000		0.011	-	-	0.000	0.000	0.000		0.031	-	-			0.000	0.000	0.000		0.269	-	-	-	-	0.000	0.000	0.000		0.287	-	-							0.019	
2.000	0.000	0.000	0.000		0.004	-	-	0.000	0.000	0.000		0.018	-	-			0.000	0.000	0.000		0.362	-	-	-	-	0.000	0.000	0.000		0.374	-	-							0.020	
2.200	0.000	0.000	0.000		0.001	-	-	0.000	0.000	0.000		0.005	-	-			0.000	0.000	0.000		0.560	-	-	-	-	0.000	0.000	0.000		0.562	-	-							0.022	
Σύνολα:						0	20																0	0															0	
Αριθμός Πράξεων:																																								0

ΔΕΗ (ΚΟ)

(Μέγεθος Συμβολαίου: 100 Χρεόγραφα, Τρόπος Εξάσκησης: Αμερικάνικος, Φυσική Παράδοση)

		Δικαιώματα Αγοράς														Δικαιώματα Πώλησης																			
		Αύγουστος 2023						Σεπτέμβριος 2023						Λοιποί Μήνες		Αύγουστος 2023						Σεπτέμβριος 2023						Λοιποί Μήνες							
Τιμή Εξάσκησης		Ανοιγμα	Ανιπ Τιμή	Κατωτ Τιμή	Τελ Τιμή	Τιμή κλεισ.	Όγκος	Ανοικτές θέσεις	Ανοιγμα	Ανιπ Τιμή	Κατωτ Τιμή	Τελ Τιμή	Τιμή κλεισ.	Όγκος	Ανοικτές θέσεις	Όγκος	Ανοικτές θέσεις	Ανοιγμα	Ανιπ Τιμή	Κατωτ Τιμή	Τελ Τιμή	Τιμή κλεισ.	Όγκος	Ανοικτές θέσεις	Ανοιγμα	Ανιπ Τιμή	Κατωτ Τιμή	Τελ Τιμή	Τιμή κλεισ.	Όγκος	Ανοικτές θέσεις	Όγκος	Ανοικτές θέσεις	Τιμή Εξάσκησης	
3.600							-	-	0.000	0.000	0.000		7.53	-	-									-	-	0.000	0.000	0.000		0.001	-	-			0.036
3.800							-	-	0.000	0.000	0.000		7.33	-	-									-	-	0.000	0.000	0.000		0.001	-	-			0.038
4.000							-	-	0.000	0.000	0.000		7.13	-	-									-	-	0.000	0.000	0.000		0.001	-	-			0.040
4.400							-	-	0.000	0.000	0.000		6.73	-	-									-	-	0.000	0.000	0.000		0.005	-	-			0.044
4.800							-	-	0.000	0.000	0.000		6.33	-	-									-	-	0.000	0.000	0.000		0.001	-	-			0.048
5.200							-	-	0.000	0.000	0.000		5.94	-	-									-	-	0.000	0.000	0.000		0.001	-	-			0.052
5.600							-	-	0.000	0.000	0.000		5.54	-	-									-	-	0.000	0.000	0.000		0.001	-	-			0.056
6.000		0.000	0.000	0.000		5.13	-	-	0.000	0.000	0.000		5.14	-	-			0.000	0.000	0.000		0.001	-	-	0.000	0.000	0.000		0.001	-	-			0.060	
6.400		0.000	0.000	0.000		4.73	-	-	0.000	0.000	0.000		4.74	-	-			0.000	0.000	0.000		0.001	-	-	0.000	0.000	0.000		0.001	-	-			0.064	
6.800		0.000	0.000	0.000		4.33	-	-	0.000	0.000	0.000		4.34	-	-			0.000	0.000	0.000		0.001	-	-	0.000	0.000	0.000		0.001	-	-			0.068	
7.200		0.000	0.000	0.000		3.93	-	-	0.000	0.000	0.000		3.94	-	-			0.000	0.000	0.000		0.001	-	-	0.000	0.000	0.000		0.001	-	-			0.072	
7.600		0.000	0.000	0.000		3.53	-	-	0.000	0.000	0.000		3.55	-	-			0.000	0.000	0.000		0.001	-	-	0.000	0.000	0.000		0.002	-	-			0.076	
8.000		0.000	0.000	0.000		3.13	-	-	0.000	0.000	0.000		3.15	-	-			0.000	0.000	0.000		0.001	-	-	0.000	0.000	0.000		0.007	-	-			0.080	
8.400		0.000	0.000	0.000		2.73	-	-	0.000	0.000	0.000		2.76	-	-			0.000	0.000	0.000		0.001	-	-	0.000	0.000	0.000		0.018	-	-			0.084	
8.800		0.000	0.000	0.000		2.34	-	-	0.000	0.000	0.000		2.39	-	-			0.000	0.000	0.000		0.005	-	-	0.000	0.000	0.000		0.038	-	-			0.088	
9.200		0.000	0.000	0.000		1.95	-	-	0.000	0.000	0.000		2.02	-	-			0.000	0.000	0.000		0.016	-	21	0.000	0.000	0.000		0.075	-	-			0.092	
9.600		0.000	0.000	0.000		1.58	-	22	0.000	0.000	0.000		1.68	-	-			0.000	0.000	0.000		0.042	-	43	0.000	0.000	0.000		0.135	-	-			0.096	
10.000		0.000	0.000	0.000		1.23	-	5	0.000	0.000	0.000		1.37	-	-			0.000	0.000	0.000		0.095	-	-	0.000	0.000	0.000		0.223	-	-			0.100	
11.000		0.000	0.000	0.000		0.547	-	57	0.000	0.000	0.000		0.750	-	-			0.000	0.000	0.000		0.411	-	-	0.000	0.000	0.000		0.598	-	-			0.110	
12.000		0.114	0.114	0.114	0.114	0.114	5	-	0.301	0.334	0.301	0.334	0.334	7	-			0.000	0.000	0.000		1.04	-	-	0.000	0.000	0.000		1.21	-	-			0.120	
13.000		0.000	0.000	0.000		0.043	-	-	0.000	0.000	0.000		0.151	-	-			0.000	0.000	0.000		1.91	-	-	0.000	0.000	0.000		2.00	-	-			0.130	
14.000		0.000	0.000	0.000		0.008	-	-	0.000	0.000	0.000		0.056	-	-			0.000	0.000	0.000		2.88	-	-	0.000	0.000	0.000		2.91	-	-			0.140	
15.000		0.000	0.000	0.000		0.001	-	-	0.000	0.000	0.000		0.018	-	-			0.000	0.000	0.000		3.88	-	-	0.000	0.000	0.000		3.88	-	-			0.150	
16.000		0.000	0.000	0.000		0.001	-	-	0.000	0.000	0.000		0.006	-	-			0.000	0.000	0.000		4.88	-	-	0.000	0.000	0.000		4.88	-	-			0.160	
Σύνολα:							5	84						7	0	0	0						5	64					0	0	0	0			
Αριθμός Πράξεων:								1						2	0								0.00						0		0				

ΕΘΝΙΚΗ ΤΡΑΠΕΖΑ (ΚΟ)

(Μέγεθος Συμβολαίου: 100 Χρέογραφα, Τρόπος Εξάσκησης: Αμερικάνικος, Φυσική Παράδοση)

Τιμή Εξάσκησης	Δικαιώματα Αγοράς														Δικαιώματα Πώλησης																	
	Αύγουστος 2023						Σεπτέμβριος 2023						Λοιποί Μήνες		Αύγουστος 2023						Σεπτέμβριος 2023						Λοιποί Μήνες		Τιμή Εξάσκησης			
	Άνοιγμα	Ανιγν. Τιμή	Καπιτ. Τιμή	Τελ. Τιμή	Τιμή κλεισ.	Όγκος	Άνοιγμα	Ανιγν. Τιμή	Καπιτ. Τιμή	Τελ. Τιμή	Τιμή κλεισ.	Όγκος	Άνοιγkές θέσεις	Όγκος	Άνοιγkές θέσεις	Άνοιγμα	Ανιγν. Τιμή	Καπιτ. Τιμή	Τελ. Τιμή	Τιμή κλεισ.	Όγκος	Άνοιγkές θέσεις	Άνοιγμα	Ανιγν. Τιμή	Καπιτ. Τιμή	Τελ. Τιμή	Τιμή κλεισ.	Όγκος		Άνοιγkές θέσεις		
2.000						-	-	0.000	0.000	0.000	4.22	-	-									-	-	0.000	0.000	0.000	0.001	-		-		
2.200						-	-	0.000	0.000	0.000	4.02	-	-									-	-	0.000	0.000	0.000	0.001	-	-			0.022
2.400						-	-	0.000	0.000	0.000	3.82	-	-									-	-	0.000	0.000	0.000	0.001	-	-			0.024
2.600						-	-	0.000	0.000	0.000	3.62	-	-									-	-	0.000	0.000	0.000	0.001	-	-			0.026
2.800						-	-	0.000	0.000	0.000	3.42	-	-									-	-	0.000	0.000	0.000	0.001	-	-			0.028
3.000						-	-	0.000	0.000	0.000	3.22	-	-									-	-	0.000	0.000	0.000	0.001	-	-			0.030
3.200						-	-	0.000	0.000	0.000	3.02	-	-									-	-	0.000	0.000	0.000	0.001	-	-			0.032
3.400						-	-	0.000	0.000	0.000	2.82	-	-									-	-	0.000	0.000	0.000	0.001	-	-			0.034
3.600	0.000	0.000	0.000		2.62	-	-	0.000	0.000	0.000	2.62	-	-			0.000	0.000	0.000		0.001	-	-	0.000	0.000	0.000	0.001	-	-			0.036	
3.800	0.000	0.000	0.000		2.42	-	-	0.000	0.000	0.000	2.42	-	-			0.000	0.000	0.000		0.001	-	-	0.000	0.000	0.000	0.001	-	-			0.038	
4.000	0.000	0.000	0.000		2.22	-	-	0.000	0.000	0.000	2.22	-	-			0.000	0.000	0.000		0.001	-	-	0.000	0.000	0.000	0.001	-	-			0.040	
4.400	0.000	0.000	0.000		1.82	-	-	0.000	0.000	0.000	1.83	-	-			0.000	0.000	0.000		0.001	-	-	0.000	0.000	0.000	0.003	-	-			0.044	
4.800	0.000	0.000	0.000		1.42	-	-	0.000	0.000	0.000	1.44	-	-			0.000	0.000	0.000		0.002	-	-	0.000	0.000	0.000	0.014	-	-			0.048	
5.200	0.000	0.000	0.000		1.03	-	-	0.000	0.000	0.000	1.08	-	-			0.000	0.000	0.000		0.012	-	-	0.000	0.000	0.000	0.050	-	-			0.052	
5.600	0.000	0.000	0.000		0.675	-	-	0.000	0.000	0.000	0.757	-	-			0.000	0.000	0.000		0.056	-	-	0.000	0.000	0.000	0.130	-	-			0.056	
6.000	0.000	0.000	0.000		0.386	-	5	0.000	0.000	0.000	0.497	-	-			0.000	0.000	0.000		0.167	-	-	0.000	0.000	0.000	0.269	-	-			0.060	
6.400	0.000	0.000	0.000		0.189	-	-	0.308	0.308	0.308	0.308	0.308	4	-			0.000	0.000	0.000		0.370	-	-	0.000	0.000	0.000	0.477	-	-			0.064
6.800	0.000	0.000	0.000		0.079	-	-	0.000	0.000	0.000	0.173	-	-			0.000	0.000	0.000		0.661	-	-	0.000	0.000	0.000	0.745	-	-			0.068	
7.200	0.000	0.000	0.000		0.029	-	-	0.000	0.000	0.000	0.094	-	-			0.000	0.000	0.000		1.01	-	-	0.000	0.000	0.000	1.07	-	-			0.072	
7.600	0.000	0.000	0.000		0.009	-	-	0.000	0.000	0.000	0.047	-	-			0.000	0.000	0.000		1.39	-	-	0.000	0.000	0.000	1.42	-	-			0.076	
8.000	0.000	0.000	0.000		0.002	-	-	0.000	0.000	0.000	0.022	-	-			0.000	0.000	0.000		1.79	-	-	0.000	0.000	0.000	1.80	-	-			0.080	
8.400	0.000	0.000	0.000		0.001	-	-	0.000	0.000	0.000	0.010	-	-			0.000	0.000	0.000		2.19	-	-	0.000	0.000	0.000	2.19	-	-			0.084	
Σύνολα:						0	5					4	0	0	0						0	0					0	270	0	0		
Αριθμός Πράξεων:						0						1		0							0.00						0		0			

ΟΠΑΠ (ΚΟ)

(Μέγεθος Συμβολαίου: 100 Χρεόγραφα, Τρόπος Εξάσκησης: Αμερικάνικος, Φυσική Παράδοση)

Τιμή Εξάσκησης	Δικαιώματα Αγοράς														Δικαιώματα Πώλησης																						
	Αύγουστος 2023							Σεπτέμβριος 2023							Λοιποί Μήνες		Αύγουστος 2023							Σεπτέμβριος 2023							Λοιποί Μήνες		Τιμή Εξάσκησης				
	Άνοιγμα	Ανιτ Τιμή	Καπιτ Τιμή	Τελ Τιμή	Τιμή κλεισ.	Όγκος	Ανοικτές θέσεις	Άνοιγμα	Ανιτ Τιμή	Καπιτ Τιμή	Τελ Τιμή	Τιμή κλεισ.	Όγκος	Ανοικτές θέσεις	Όγκος	Ανοικτές θέσεις	Άνοιγμα	Ανιτ Τιμή	Καπιτ Τιμή	Τελ Τιμή	Τιμή κλεισ.	Όγκος	Ανοικτές θέσεις	Άνοιγμα	Ανιτ Τιμή	Καπιτ Τιμή	Τελ Τιμή	Τιμή κλεισ.	Όγκος	Ανοικτές θέσεις	Όγκος	Ανοικτές θέσεις					
8.800						-	-	0.000	0.000	0.000		7.57	-	-									-	-	0.000	0.000	0.000		0.001	-	-						
9.200						-	-	0.000	0.000	0.000		7.17	-	-									-	-	0.000	0.000	0.000		0.001	-	-						0.092
9.600						-	-	0.000	0.000	0.000		6.77	-	-									-	-	0.000	0.000	0.000		0.001	-	-						0.096
10.000						-	-	0.000	0.000	0.000		6.37	-	-									-	-	0.000	0.000	0.000		0.002	-	-						0.100
11.000	0.000	0.000	0.000		5.36	-	-	0.000	0.000	0.000		5.37	-	-			0.000	0.000	0.000		0.005	-	-	0.000	0.000	0.000		0.001	-	-						0.110	
12.000	0.000	0.000	0.000		4.36	-	-	0.000	0.000	0.000		4.38	-	-			0.000	0.000	0.000		0.001	-	-	0.000	0.000	0.000		0.001	-	-						0.120	
13.000	0.000	0.000	0.000		3.36	-	-	0.000	0.000	0.000		3.38	-	-			0.000	0.000	0.000		0.001	-	-	0.000	0.000	0.000		0.004	-	-						0.130	
14.000	0.000	0.000	0.000		2.37	-	-	0.000	0.000	0.000		2.41	-	-			0.000	0.000	0.000		0.004	-	-	0.000	0.000	0.000		0.032	-	-						0.140	
15.000	0.000	0.000	0.000		1.41	-	-	0.000	0.000	0.000		1.53	-	-			0.000	0.000	0.000		0.052	-	10	0.000	0.000	0.000		0.147	-	-						0.150	
16.000	0.000	0.000	0.000		0.646	-	-	0.000	0.000	0.000		0.838	-	-			0.250	0.271	0.245	0.271	0.271	15	60	0.000	0.000	0.000		0.450	-	-						0.160	
17.000	0.000	0.000	0.000		0.204	-	15	0.334	0.334	0.334	0.334	0.334	10	-			0.000	0.000	0.000		0.842	-	-	0.000	0.000	0.000		0.999	-	-						0.170	
18.000	0.000	0.000	0.000		0.042	-	-	0.133	0.133	0.133	0.133	0.133	5	-			0.000	0.000	0.000		1.69	-	-	0.000	0.000	0.000		1.77	-	-						0.180	
19.000	0.000	0.000	0.000		0.006	-	-	0.000	0.000	0.000		0.047	-	-			0.000	0.000	0.000		2.66	-	-	0.000	0.000	0.000		2.68	-	-						0.190	
20.000	0.000	0.000	0.000		0.001	-	-	0.000	0.000	0.000		0.012	-	-			0.000	0.000	0.000		3.66	-	-	0.000	0.000	0.000		3.66	-	-						0.200	
22.000	0.000	0.000	0.000		0.003	-	-	0.000	0.000	0.000		0.001	-	-			0.000	0.000	0.000		5.66	-	-	0.000	0.000	0.000		5.66	-	-						0.220	
24.000	0.000	0.000	0.000		0.001	-	-	0.000	0.000	0.000		0.002	-	-			0.000	0.000	0.000		7.66	-	-	0.000	0.000	0.000		7.66	-	-						0.240	
Σύνολο:						0	15						15	0	0	0					0	70						0	0	0	0	0					
Αριθμός Πράξεων:														2	0							3.00						0		0							

ΟΤΕ (ΚΟ)

(Μέγεθος Συμβολαίου: 100 Χρεόγραφα, Τρόπος Εξάσκησης: Αμερικάνικος, Φυσική Παράδοση)

Τιμή Εξάσκησης	Δικαιώματα Αγοράς														Δικαιώματα Πώλησης																	
	Αύγουστος 2023						Σεπτέμβριος 2023						Λοιποί Μήνες		Αύγουστος 2023						Σεπτέμβριος 2023						Λοιποί Μήνες		Τιμή Εξάσκησης			
	Άνοιγμα	Ανιγ. Τιμή	Καπιτ. Τιμή	Τελ. Τιμή	Τιμή κλεισ.	Όγκος	Άνοιγμα	Ανιγ. Τιμή	Καπιτ. Τιμή	Τελ. Τιμή	Τιμή κλεισ.	Όγκος	Άνοιγ. θέσεις	Όγκος	Άνοιγ. θέσεις	Άνοιγμα	Ανιγ. Τιμή	Καπιτ. Τιμή	Τελ. Τιμή	Τιμή κλεισ.	Όγκος	Άνοιγ. θέσεις	Όγκος	Άνοιγ. θέσεις	Όγκος	Άνοιγ. θέσεις						
9.200						-	-	0.000	0.000	0.000	5.29	-	-									-	-	0.000	0.000	0.000	0.001	-		-		
9.600	0.000	0.000	0.000		4.87	-	-	0.000	0.000	0.000	4.89	-	-			0.000	0.000	0.000		0.001	-	-	0.000	0.000	0.000	0.001	-	-			0.096	
10.000	0.000	0.000	0.000		4.48	-	-	0.000	0.000	0.000	4.49	-	-			0.000	0.000	0.000		0.001	-	-	0.000	0.000	0.000	0.001	-	-			0.100	
11.000	0.000	0.000	0.000		3.48	-	-	0.000	0.000	0.000	3.49	-	-			0.000	0.000	0.000		0.001	-	-	0.000	0.000	0.000	0.001	-	-			0.110	
12.000	0.000	0.000	0.000		2.48	-	-	0.000	0.000	0.000	2.50	-	-			0.000	0.000	0.000		0.001	-	-	0.000	0.000	0.000	0.006	-	-			0.120	
13.000	0.000	0.000	0.000		1.49	-	-	0.000	0.000	0.000	1.56	-	-			0.000	0.000	0.000		0.014	-	-	0.000	0.000	0.000	0.062	-	-			0.130	
14.000	0.000	0.000	0.000		0.644	-	-	0.000	0.000	0.000	0.791	-	-			0.000	0.000	0.000		0.163	-	50	0.000	0.000	0.000	0.289	-	-			0.140	
15.000	0.000	0.000	0.000		0.162	-	7	0.000	0.000	0.000	0.308	-	-			0.000	0.000	0.000		0.683	-	-	0.000	0.000	0.000	0.807	-	-			0.150	
16.000	0.000	0.000	0.000		0.022	-	-	0.000	0.000	0.000	0.087	-	-			0.000	0.000	0.000		1.55	-	-	0.000	0.000	0.000	1.59	-	-			0.160	
17.000	0.000	0.000	0.000		0.001	-	-	0.000	0.000	0.000	0.019	-	-			0.000	0.000	0.000		2.54	-	-	0.000	0.000	0.000	2.54	-	-			0.170	
18.000	0.000	0.000	0.000		0.001	-	-	0.000	0.000	0.000	0.003	-	-			0.000	0.000	0.000		3.54	-	-	0.000	0.000	0.000	3.54	-	-			0.180	
19.000	0.000	0.000	0.000		0.001	-	-	0.000	0.000	0.000	0.001	-	-			0.000	0.000	0.000		4.54	-	-	0.000	0.000	0.000	4.54	-	-			0.190	
20.000	0.000	0.000	0.000		0.001	-	-	0.000	0.000	0.000	0.001	-	-			0.000	0.000	0.000		5.54	-	-	0.000	0.000	0.000	5.54	-	-			0.200	
22.000	0.000	0.000	0.000		0.001	-	-	0.000	0.000	0.000	0.001	-	-			0.000	0.000	0.000		7.54	-	-	0.000	0.000	0.000	7.54	-	-			0.220	
Σύνολα:						0	7					0	0	0	0					0	50					0	0	0	0			
Αριθμός Πράξεων:						0						0		0						0.00						0		0				

ΠΕΙΡΑΙΩΣ FINANCIAL HOLD (ΚΟ)

(Μέγεθος Συμβολαίου: 100 Χρέδωγραφα, Τρόπος Εξάσκησης: Αμερικάνικος, Φυσική Παράδοση)

Τιμή Εξάσκησης	Δικαιώματα Αγοράς														Δικαιώματα Πώλησης																	
	Αύγουστος 2023						Σεπτέμβριος 2023						Λοιποί Μήνες		Αύγουστος 2023						Σεπτέμβριος 2023						Λοιποί Μήνες		Τιμή Εξάσκησης			
	Άνοιγμα	Ανιγν. Τιμή	Καπιτ. Τιμή	Τελ. Τιμή	Τιμή κλεισ.	Όγκος	Άνοιγμα	Ανιγν. Τιμή	Καπιτ. Τιμή	Τελ. Τιμή	Τιμή κλεισ.	Όγκος	Άνοιγ. θέσεις	Όγκος	Άνοιγ. θέσεις	Άνοιγμα	Ανιγν. Τιμή	Καπιτ. Τιμή	Τελ. Τιμή	Τιμή κλεισ.	Όγκος	Άνοιγ. θέσεις	Άνοιγμα	Ανιγν. Τιμή	Καπιτ. Τιμή	Τελ. Τιμή	Τιμή κλεισ.	Όγκος		Άνοιγ. θέσεις	Όγκος	Άνοιγ. θέσεις
0.750						-	-	0.000	0.000	0.000	2.73	-	-									-	-	0.000	0.000	0.000	0.001	-		-		
0.800						-	-	0.000	0.000	0.000	2.68	-	-									-	-	0.000	0.000	0.000	0.001	-	-			0.008
0.850						-	-	0.000	0.000	0.000	2.63	-	-									-	-	0.000	0.000	0.000	0.001	-	-			0.009
0.900						-	-	0.000	0.000	0.000	2.58	-	-									-	-	0.000	0.000	0.000	0.001	-	-			0.009
0.950						-	-	0.000	0.000	0.000	2.53	-	-									-	-	0.000	0.000	0.000	0.002	-	-			0.010
1.000						-	-	0.000	0.000	0.000	2.48	-	-									-	-	0.000	0.000	0.000	0.001	-	-			0.010
1.100						-	-	0.000	0.000	0.000	2.38	-	-									-	-	0.000	0.000	0.000	0.002	-	-			0.011
1.200						-	-	0.000	0.000	0.000	2.28	-	-									-	-	0.000	0.000	0.000	0.004	-	-			0.012
1.300						-	-	0.000	0.000	0.000	2.18	-	-									-	-	0.000	0.000	0.000	0.001	-	-			0.013
1.400						-	-	0.000	0.000	0.000	2.08	-	-									-	-	0.000	0.000	0.000	0.001	-	-			0.014
1.500						-	-	0.000	0.000	0.000	1.98	-	-									-	-	0.000	0.000	0.000	0.001	-	-			0.015
1.600						-	-	0.000	0.000	0.000	1.88	-	-									-	-	0.000	0.000	0.000	0.001	-	-			0.016
1.700	0.000	0.000	0.000		1.78	-	-	0.000	0.000	0.000	1.79	-	-			0.000	0.000	0.000		0.001	-	-	0.000	0.000	0.000	0.001	-	-			0.017	
1.800	0.000	0.000	0.000		1.68	-	-	0.000	0.000	0.000	1.69	-	-			0.000	0.000	0.000		0.001	-	-	0.000	0.000	0.000	0.001	-	-			0.018	
1.900	0.000	0.000	0.000		1.58	-	-	0.000	0.000	0.000	1.59	-	-			0.000	0.000	0.000		0.001	-	-	0.000	0.000	0.000	0.001	-	-			0.019	
2.000	0.000	0.000	0.000		1.48	-	-	0.000	0.000	0.000	1.49	-	-			0.000	0.000	0.000		0.001	-	-	0.000	0.000	0.000	0.001	-	-			0.020	
2.200	0.000	0.000	0.000		1.28	-	-	0.000	0.000	0.000	1.29	-	-			0.000	0.000	0.000		0.001	-	-	0.000	0.000	0.000	0.001	-	-			0.022	
2.400	0.000	0.000	0.000		1.08	-	-	0.000	0.000	0.000	1.09	-	-			0.000	0.000	0.000		0.001	-	-	0.000	0.000	0.000	0.001	-	-			0.024	
2.600	0.000	0.000	0.000		0.884	-	-	0.000	0.000	0.000	0.892	-	-			0.000	0.000	0.000		0.002	-	-	0.000	0.000	0.000	0.004	-	-			0.026	
2.800	0.000	0.000	0.000		0.687	-	1	0.000	0.000	0.000	0.703	-	-			0.000	0.000	0.000		0.002	-	-	0.000	0.000	0.000	0.015	-	-			0.028	
3.000	0.000	0.000	0.000		0.497	-	-	0.000	0.000	0.000	0.530	-	-			0.000	0.000	0.000		0.012	-	-	0.000	0.000	0.000	0.041	-	-			0.030	
3.200	0.000	0.000	0.000		0.328	-	3	0.000	0.000	0.000	0.377	-	-			0.000	0.000	0.000		0.043	-	-	0.000	0.000	0.000	0.088	-	-			0.032	
3.400	0.000	0.000	0.000		0.193	-	-	0.000	0.000	0.000	0.256	-	-			0.000	0.000	0.000		0.108	-	-	0.000	0.000	0.000	0.166	-	-			0.034	
3.600	0.000	0.000	0.000		0.100	-	-	0.000	0.000	0.000	0.163	-	-			0.000	0.000	0.000		0.215	-	-	0.000	0.000	0.000	0.273	-	-			0.036	
3.800	0.000	0.000	0.000		0.046	-	-	0.000	0.000	0.000	0.098	-	-			0.000	0.000	0.000		0.361	-	-	0.000	0.000	0.000	0.408	-	-			0.038	
4.000	0.000	0.000	0.000		0.019	-	-	0.000	0.000	0.000	0.056	-	-			0.000	0.000	0.000		0.534	-	-	0.000	0.000	0.000	0.567	-	-			0.040	
4.400	0.000	0.000	0.000		0.002	-	-	0.000	0.000	0.000	0.016	-	-			0.000	0.000	0.000		0.920	-	-	0.000	0.000	0.000	0.929	-	-			0.044	
4.800	0.000	0.000	0.000		0.001	-	-	0.000	0.000	0.000	0.004	-	-			0.000	0.000	0.000		1.32	-	-	0.000	0.000	0.000	1.32	-	-			0.048	
5.200	0.000	0.000	0.000		0.001	-	-	0.000	0.000	0.000	0.001	-	-			0.000	0.000	0.000		1.72	-	-	0.000	0.000	0.000	1.72	-	-			0.052	
Σύνολα:						0	4							0	0						0	0					0	0	0	0		
Αριθμός Πράξεων:						0								0	0						0.00						0		0			

Προϊόν Δανεισμού	Υποκείμενος Τίτλος	Πολυμερείς Συναλλαγές[1]					Διμερείς Συναλλαγές[2]		Δανεισμός Τίτλων μέσω ΟΤC[3]
		Ανοιχτές θέσεις[5]	Προσφερόμενη ποσότητα	Μ.Σ.Τ[4]	Όγκος συναλλαγών	Μ.Σ.Τ[4]	Όγκος συναλλαγών	Μ.Σ.Τ[4]	Όγκος συναλλαγών
ALPHABOR	ALPHA ΥΠΗΡΕΣΙΩΝ ΣΥΜΜ (ΚΟ)	10,764	---	---	---	---	---	---	58,570,049
OTOELBOR	AUTOHELLAS (ΚΟ)	---	---	---	---	---	---	---	182,933
CENERBOR	CENERGY HOLDINGS (ΚΑ)	2,650	---	---	---	---	---	---	---
EEEBOR	COCA-COLA HBC AG (ΚΟ)	2,661	---	---	---	---	---	---	47,768
EUROBBOR	EUROBANK HOLDINGS (ΚΟ)	15,000	---	---	---	---	---	---	34,077,540
FFGRPBOR	FOLLI-FOLLIE (ΚΟ)	---	---	---	---	---	---	---	886,279
FOYRKBOR	FOURLIS ΣΥΜΜΕΤΟΧΩΝ (ΚΟ)	1,500	---	---	---	---	---	---	10,873
ELPEBOR	HELLENIQ ENERGY (ΚΟ)	1,200	---	---	---	---	---	---	403,525
INTRKBOR	INTRACOM HOLDINGS (ΚΟ)	---	---	---	---	---	---	---	---
INKATBOR	INTRAKAT (ΚΟ)	---	---	---	---	---	---	---	---
BELABOR	JUMBO (ΚΟ)	14,398	---	---	500	4.50%	---	---	221,585
LAMDABOR	LAMDA DEVELOPMENT(ΚΟ)	3,500	---	---	---	---	---	---	531,367
MIGBOR	MIG (ΚΟ)	1,552	---	---	---	---	---	---	40,179
QUALBOR	QUALITY & RELIABILITY (ΚΟ)	---	---	---	---	---	---	---	---
QUESTBOR	QUEST ΣΥΜΜΕΤΟΧΩΝ (ΚΟ)	300	---	---	---	---	---	---	31,564
TITCBOR	TITAN CEMENT (ΚΑ)	3,750	---	---	500	6.04%	---	---	327,278
VIQBOR	VIQALCO SA/NV (ΚΑ)	2,934	---	---	---	---	---	---	---
AVAXBOR	ΑΒΑΞ Α.Ε. (ΚΟ)	---	---	---	---	---	---	---	---
ADMIEBOR	ΑΔΜΗΕ ΣΥΜΜΕΤΟΧΩΝ Α.Ε. (ΚΟ)	---	---	---	---	---	---	---	488,100
AEGNBOR	ΑΕΡΟΠΟΡΙΑ ΑΙΓΑΙΟΥ (ΚΟ)	---	---	---	---	---	---	---	23,197
ALMYBOR	ΑΛΟΥΜΥΛ (ΚΟ)	---	---	---	---	---	---	---	---
GEKTERNABOR	ΓΕΚ ΤΕΡΝΑ (ΚΟ)	270	---	---	---	---	---	---	1,293
PPCBOR	ΔΕΗ (ΚΟ)	8,200	---	---	---	---	---	---	1,576,852
ETEBOB	ΕΘΝΙΚΗ ΤΡΑΠΕΖΑ (ΚΟ)	3,718	---	---	---	---	---	---	9,160,054
ELHABOR	ΕΛΒΑΛΧΑΛΚΟΡ (ΚΟ)	3,647	---	---	---	---	---	---	64,887
ELLAKTORBOR	ΕΛΛΑΚΤΩΡ (ΚΟ)	3,260	---	---	---	---	---	---	153,191
EXAEBOR	ΕΛΛΗΝ. ΧΡΗΜΑΤΙΣΤΗΡΙΑ-Χ.Α. (ΚΟ)	4,000	---	---	---	---	---	---	167,063
EYDAPBOR	ΕΥΔΑΠ (ΚΟ)	3,101	---	---	---	---	---	---	246,728
MOHBOR	ΜΟΤΟΡ ΟΪΛ (ΚΟ)	19,581	---	---	---	---	---	---	829,589
MYTILBOR	ΜΥΤΙΛΗΝΑΙΟΣ (ΚΟ)	18,122	---	---	---	---	---	---	164,726
PPABOR	ΟΛΠ (ΚΟ)	---	---	---	---	---	---	---	65,287

Σημειώσεις Προϊόντων Δανεισμού

[1] - Πολυμερείς Συμβάσεις Δανειοδοσίας των μεθόδων 8-1, 8-2 και 8-3-3 (σύμφ. Με Αποφ.17 ΔΣ του Χρηματιστηρίου).

[2] - Διμερείς Συμβάσεις Δανειοδοσίας των μεθόδων 8-3-1 και 8-3-2 (σύμφ. Με Αποφ. 20 ΔΣ του Χρηματιστηρίου).

[3] - Τα στοιχεία Συναλλαγής Δανεισμού Τίτλων μέσω ΟΤC δηλώνονται από τους χειριστές ΣΑΤ και αφορούν τις ποσότητες που έχουν καταγραφεί στο ΣΑΤ έως και τη προηγούμενη εργάσιμη ημέρα.

[4] - Μ.Σ.Τ: - Μέση Σταθμισμένη Τιμή (ως προς τα τεμάχια)

[5] - Τα στοιχεία αφορούν σε ανοιχτές θέσεις πριν την έναρξη της συνεδρίασης

Προϊόν Δανεισμού	Υποκείμενος Τίτλος	Πολυμερείς Συναλλαγές[1]					Διμερείς Συναλλαγές[2]		Δανεισμός Τίτλων μέσω ΟΤC[3]
		Ανοιχτές θέσεις[5]	Προσφερόμενη ποσότητα	Μ.Σ.Τ[4]	Όγκος συναλλαγών	Μ.Σ.Τ[4]	Όγκος συναλλαγών	Μ.Σ.Τ[4]	Όγκος συναλλαγών
OPARBOR	ΟΠΑΠ (ΚΟ)	2,000	---	---	---	---	---	---	1,564,102
HTOBOR	ΟΤΕ (ΚΟ)	2,700	---	---	---	---	---	---	1,674,763
TREIRBOR	ΠΕΙΡΑΙΩΣ FINANCIAL HOLD (ΚΟ)	5,000	---	---	---	---	---	---	789,868
SARBOR	ΣΑΡΑΝΤΗΣ ΓΡ. (ΚΟ)	1,877	---	---	---	---	---	---	57,939
TENERGYBOR	ΤΕΡΝΑ ΕΝΕΡΓΕΙΑΚΗ (ΚΟ)	---	---	---	---	---	---	---	357,894

Σημειώσεις Προϊόντων Δανεισμού

[1] - Πολυμερείς Συμβάσεις Δανειοδοσίας των μεθόδων 8-1, 8-2 και 8-3-3 (σύμφ. Με Αποφ.17 ΔΣ του Χρηματιστηρίου).

[2] - Διμερείς Συμβάσεις Δανειοδοσίας των μεθόδων 8-3-1 και 8-3-2 (σύμφ. Με Αποφ. 20 ΔΣ του Χρηματιστηρίου).

[3] - Τα στοιχεία Συναλλαγές Δανεισμού Τίτλων μέσω ΟΤC δηλώνονται από τους χειριστές ΣΑΤ και αφορούν τις ποσότητες που έχουν καταγραφεί στο ΣΑΤ έως και τη προηγούμενη εργάσιμη ημέρα.

[4] - Μ.Σ.Τ: - Μέση Σταθμισμένη Τιμή (ως προς τα τεμάχια)

[5] - Τα στοιχεία αφορούν σε ανοιχτές θέσεις πριν την έναρξη της συνεδρίασης

Κωδικό και ονομασίες Κλάδων Οικονομικής Δραστηριότητας του Χρηματιστηρίου Αθηνών

12003 - Διαπραγματεύσιμα Αμοιβαία Κεφάλαια	10101010 Υπηρεσίες Ηλεκτρονικών Υπολογιστών
10101015 Λογισμικό	10102030 Υλικό Υπολογιστών
15101010 Εξοπλισμός Τηλεπικοινωνιών	15102015 Υπηρεσίες Τηλεπικοινωνιών
20101010 Υγειονομικές Μονάδες	20101025 Υπηρεσίες Υγείας
20102010 Ιατρικός Εξοπλισμός	20103015 Φαρμακευτικά Προϊόντα
30101010 Τράπεζες	30202000 Διαφοροποιημένες Χρηματοοικονομικές Υπηρεσίες
30202010 Διαχείριση Κεφαλαίων & Θεματοφύλακες	30202015 Επενδυτικές Υπηρεσίες
30204000 Επενδυτικές Εταιρείες κλειστού τύπου	30302010 Γενικές Ασφάλειες
30302015 Μεσίτες Ασφαλίσεων	30302025 Ασφάλειες Ιδιοκτησίας & Ζημιών
35101010 Συμμετοχές & Ανάπτυξη Ακίνητης Περιουσίας	35101015 Υπηρεσίες Ακίνητης Περιουσίας
35102000 Διαφοροποιημένες Α.Ε.Ε.Α.Π.	35102030 Α.Ε.Ε.Α.Π. Επαγγελματικών Χώρων
40201040 Υπηρεσίες Ενοικίασης και Χρηματοδοτικής Μίσθωσης	40202010 Κατασκευή Κατοικιών
40202015 Έπιπλα	40202020 Οικιακές Συσκευές
40203040 Ηλεκτρονική Ψυχαγωγία	40203045 Παιχνίδια
40204020 Ρούχα και Αξεσουάρ	40301010 Ψυχαγωγία
40301030 Εκδόσεις	40301035 Ραδιοτηλεοπτικοί Φορείς
40401010 Διαφοροποιημένοι Έμποροι	40401020 Εμπόριο Ενδυμάτων
40401025 Εμπόριο Προϊόντων Οικιακής Βελτίωσης	40401030 Εξειδικευμένο Λιανικό Εμπόριο
40501010 Αεροπορικές Εταιρείες	40501015 Ταξίδια & Τουρισμός
40501020 Τυχερά Παιχνίδια	40501025 Ξενοδοχεία & Πανσιόν
45101015 Απόσταξη & Οινοπαραγωγή	45101020 Αναψυκτικά
45102010 Γεωργεία, Αλιεία, Εκτροφή και Φυτείες	45102020 Τρόφιμα
45103010 Καπνός	45201010 Λιανικό & Χονδρικό Εμπόριο Τροφίμων
45201020 Είδη Προσωπικής Φροντίδας	50101010 Κατασκευές
50101020 Κατασκευαστές Στέγασης & Επικαλύψεων	50101030 Τσιμέντα
50101035 Άλλα Οικοδομικά Υλικά	50202010 Ηλεκτρικά Εξαρτήματα
50203000 Διαφοροποιημένες Βιομηχανίες	50203015 Πλαστικά
50203030 Υλικά Συσκευασίας	50204000 Μηχανήματα Βιομηχανικού Εξοπλισμού
50204020 Μηχανήματα Κατασκευών	50205010 Προμηθευτές Βιομηχανίας
50205020 Υποστηρικτικές Υπηρεσίες προς Επιχειρήσεις	50205030 Υπηρεσίες Μαζικής Εκτύπωσης
50206015 Εμπορικά Οχήματα & Ανταλλακτικά	50206030 Θαλάσσιες Μεταφορές
50206060 Υπηρεσίες Μεταφορών	55101000 Διαφοροποιημένα Υλικά
55101020 Κλωστοϋφαντουργικά Προϊόντα	55102000 Ορυχεία
55102010 Σίδηρος & Χάλυβας	55102015 Μεταλλουργία
55102035 Αλουμίνιο	60101020 Διυλιστήρια & Εμπορία Πετρελαιοειδών
65101010 Εναλλακτική Ηλεκτρική Ενέργεια	65101015 Συμβατική Ηλεκτρική Ενέργεια
65102030 Ύδρευση	



ATHEX
Athens Stock Exchange

Λεωφ. Αθηνών 110 104 42 Αθήνα
110, Athinon Ave. GR 104 42 Athens
tel. (+30)210-33.66.800, fax (+30)210-33.66.101
www.athexgroup.gr