

23

Ημερήσιο Δελτίο
Συναλλακτικής Δραστηριότητας

Daily Official List
of Trading Activity

Παρασκευή, 21 Ιουλίου, 2023

Έτος: 144 Αύξων Αριθμός Συνεδρίασης: 137



ATHEXGROUP
Athens Exchange Group

Αποποίηση Ευθύνης:

Η εταιρεία Ελληνικά Χρηματιστήρια-Χρηματιστήριο Αθηνών Ανώνυμη Εταιρεία Συμμετοχών καταβάλλει κάθε δυνατή προσπάθεια ώστε να διασφαλίσει ότι οι πληροφορίες και τα λοιπά στοιχεία που εμφανίζονται στο Ημερήσιο Δελτίο Τιμών (Η.Δ.Τ.) είναι ορθά και πλήρη αλλά δεν έχει καμία ευθύνη για ενδεχόμενο λάθος ή παράλειψη στοιχείων και / ή ευθύνη σχετικά με την ακρίβεια, αξιοπιστία, επικαιροποίηση και πληρότητα των παραπάνω πληροφοριών και στοιχείων ή ευθύνη προερχόμενη άμεσα ή έμμεσα από την χρήση των παραπάνω πληροφοριών.

Η Εταιρία δεν έχει καμία ευθύνη για την ακρίβεια των στοιχείων που περιλαμβάνονται στις ανακοινώσεις των εισηγμένων εταιρειών. Πιθανές προσβολές δικαιωμάτων τρίτων από το περιεχόμενο των ανακοινώσεων συνιστούν αποκλειστική ευθύνη του αποστολέα των ανακοινώσεων.

Όλα τα αναγραφόμενα στο Η.Δ.Τ. στοιχεία παρέχονται μόνο για τους σκοπούς της πληροφόρησης και δεν συνιστούν παροχή επενδυτικών συμβουλών ή πρόσκληση για επένδυση σε κινητές αξίες που διαπραγματεύονται στο Χρηματιστήριο Αθηνών.

Αναγνωρίζεται και συμφωνείται ότι όλα τα δικαιώματα επί των πληροφοριών που εμφανίζονται στο Η.Δ.Τ. θα αποτελούν κυριότητα της εταιρίας και οποιοδήποτε άλλο δικαίωμα συμπεριλαμβανομένου του δικαιώματος πνευματικής ιδιοκτησίας, σήματος κλπ. ανήκουν στο Χρηματιστήριο Αθηνών.

Τα ανωτέρω στοιχεία αποτελούν ιδιοκτησία της Εταιρίας και προστατεύονται σύμφωνα με τις διατάξεις περί πνευματικής ιδιοκτησίας. Απαγορεύεται α) η με οποιοδήποτε τρόπο ή μέσο αναπαραγωγή, αναδημοσίευση, τροποποίηση, αντιγραφή, πώληση, μετάδοση ή διανομή του συνόλου ή μέρους τους, χωρίς αναφορά στην πηγή και β) η εμπορική εκμετάλλευση των στοιχείων από τρίτους.

Η Εταιρία δεν φέρει καμία ευθύνη προερχόμενη άμεσα ή έμμεσα από χρήση ή τυχόν αλλοίωση των ανωτέρω στοιχείων όταν αυτά χρησιμοποιούνται από

Ελληνικά Χρηματιστήρια - Χρηματιστήριο Αθηνών Α.Ε. Συμμετοχών

Λεωφόρος Αθηνών 110, 10442 Αθήνα, Τηλ: (210) 33.66.800, Fax: (210) 32.13.938

www.athexgroup.gr

Χρηματιστηριακό Κέντρο Θεσσαλονίκης

Κατούνη 16-18, Θεσ/νίκη 546 25, Τηλ: (2310) 567.667, Fax: (2310) 530.455

Συνεργητικό Κεφάλαιο Εξασφάλισης Επενδυτικών Υπηρεσιών

Φειδίου 14-16, Αθήνα 106 78, Τηλ: (210) 33.04.682, Fax: (210) 33.04.155

Επιτροπή Κεφαλαιαγοράς

Κολοκοτρώνη 1 & Σταδίου 1, Αθήνα 105 62, Τηλ: (210) 33.77.100, Fax: (210) 33.77.173

Πίνακας Περιεχομένων**Ενότητα 1: Στατιστικά Στοιχεία Χρεογράφων, Παραγώγων και Δανεισμού**

Οι Αγορές Χρεογράφων Παραγώγων Δανεισμού
Χρηματιστηριακοί Δείκτες
Αναλυτικά Στοιχεία Συναλλαγών Αγοράς Χρεογράφων
Στοιχεία Συναλλαγών Κλάδων Χρηματιστηρίου Αθηνών & Χρηματοοικονομικών Προϊόντων (Δ.Α.Κ.)
Οι 10 Μετοχές με τη μεγαλύτερη Άνοδο & Πτώση
Αναλυτικά Στοιχεία Συναλλαγών Αγοράς Παραγώγων

Ενότητα 2: Αναλυτικά Στοιχεία Συναλλαγών Χρεογράφων

Αναλυτικά Στοιχεία Συναλλαγών Χρεογράφων
Σημειώσεις Χρεογράφων

Ενότητα 3: Στοιχεία Συναλλαγών Χρεογράφων

Στοιχεία Συναλλαγών Πακέτων
Στοιχεία Συναλλαγών Δικαιωμάτων

Στοιχεία Δανεισμού Τίτλων
Στοιχεία Συναλλαγών Εκποιήσεων
Στοιχεία Συναλλαγών Εκποιήσεων Ενσώματων Ονομαστικών Μετοχών
Στοιχεία Ενεργητικού Διαπραγματεύσιμων Αμοιβαίων Κεφαλαίων (Δ.Α.Κ.)
Χαρακτηριστικά Διαπραγματεύσιμων Αμοιβαίων Κεφαλαίων (Δ.Α.Κ.)

Ενότητα 4: Ανακοινώσεις**Ενότητα 5: Ομόλογα Διαπραγματεύσιμα στην Αγορά Αξιών Σταθερού Εισοδήματος**

Ομολογιακά Δάνεια Επιχειρήσεων – Οργανωμένη Αγορά (Μετατρέψιμα)
Ομολογιακά Δάνεια Επιχειρήσεων – Οργανωμένη Αγορά (Μη Μετατρέψιμα)
Ομόλογα Ελληνικού Δημοσίου
Έντοκα Γραμμάτια & Zero Coupon Ομόλογα Ελληνικού Δημοσίου
Ομόλογα Ελληνικού Δημοσίου Διαπραγματεύσιμα με τη Μέθοδο Εκφώνησης - Αντιφώνησης
Ομόλογα Κρατικών Τραπεζών

Ενότητα 6: Πρόσθετα Στοιχεία Ενημέρωσης

Πίνακας Μελών Χρηματιστηρίου Αθηνών και Μελών ΕΤ.ΕΚ.
Πίνακας Μετοχών Υπό Ειδική Διαπραγμάτευση
Γνωστοποιήσεις Συναλλαγών - Κατάλογος Υπόχρεων Προσώπων

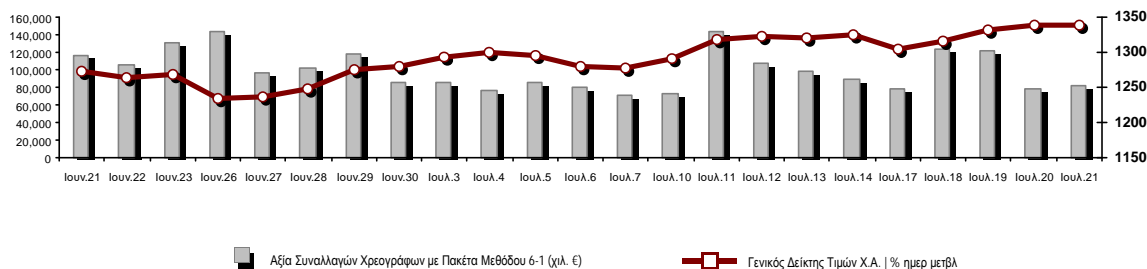
Ενότητα 7: Αναλυτικά Στοιχεία Συναλλαγών Αγοράς Παραγώγων

Συμβόλαια Μελλοντικής Εκπλήρωσης σε Δείκτες
Συμβόλαια Μελλοντικής Εκπλήρωσης σε Μετοχές
Δικαιώματα Προαίρεσης σε Δείκτες
Δικαιώματα Προαίρεσης σε Μετοχές
Στοιχεία Συναλλαγών Προϊόντων Δανεισμού

Παράρτημα Α: Κωδικοί και ονομασίες Κλάδων Οικονομικής Δραστηριότητας του Χρηματιστηρίου Αθηνών

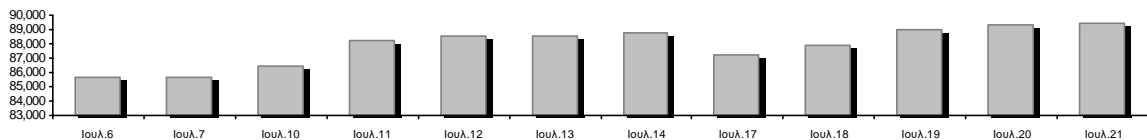
Οι Αγορές Χρεογράφων Παραγώγων Δανεισμού

Γενικός Δείκτης Τιμών και Αξία Συναλλαγών Μετοχών και Παραγώγων

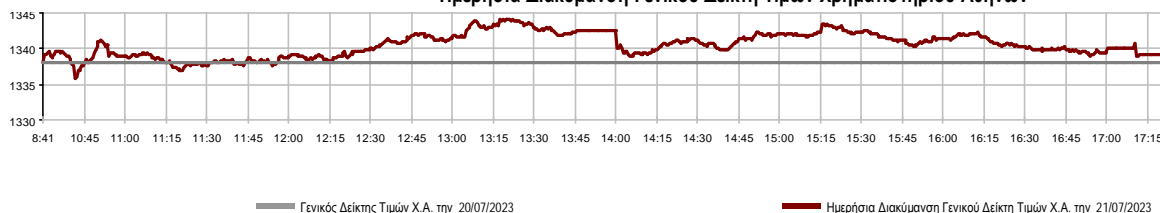


Κεφαλαιοποίηση Χ.Α. (εκατ €) **:	89,413.76		Συνολικές Ανοικτές Θέσεις σε Παράγωγα	551,867
Ημερήσια μεταβολή: εκατ. € %	90.06	0.10%	Ανοικτές θέσεις σε ΣΜΕ επί Δεικτών % ημερ μετβλ	6,905 -1.72%
Μέση ετήσια Κεφ/ποίηση: εκατ. € % Μετβλ. Μέση προηγ. έτος	77,039.80	22.17%	Ανοικτές θέσεις σε ΣΜΕ επί μετοχών % ημερ μετβλ	540,876 1.10%
Γενικός Δείκτης Τιμών Χ.Α. % ημερ μετβλ	1,339.18	0.09%	Ανοικτές θέσεις σε Δικαιώματα επί Δεικτών % ημερ μετβλ	3,272 0.28%
Κεφαλαιοποίηση Γενικού Δείκτη (εκατ. €)	82,132.17		Ανοικτές θέσεις σε Δικαιώματα επί μετοχών % ημερ μετβλ	814 -11.90%
Ημερήσια μεταβολή (εκατ. €)	74.04			
Αξία Συναλλαγών Χρεογράφων με Πακέτα Μεθόδου 6-1 (χιλ. €)	81,241.63		Πλήθος Συμβολαίων Παραγώγων:	17,129
Ημερήσια μεταβολή: %	2,935.41	3.75%	Ημερήσια μεταβολή: τμχ %	-2,612 -13.23%
Μέση Αξία Συν/γών ΥΙD: χιλ. € % Μετβλ Μέση προηγ. έτος	107,308.25	48.52%	Μέσος Όγκος Συμβ. ΥΙD: % Μετβλ Μέσο προηγ. Έτος	47,366 37.89%
Αξία Συναλλαγών Πακέτων Μεθόδου 6-1 (χιλ. €)	9,420.88		Πλήθος Πράξεων Παραγώγων:	1,742
Αξία Συναλλαγών Πακέτων Μεθόδου 6-2 & 6-3 (χιλ. €)	0.00		Ημερήσια μεταβολή: πλήθος %	-77 -4.23%
Αξία Συναλλαγών Ομολόγων (χιλ.€)	1,344.92		Μέσο Πλήθος Πράξεων ΥΙD: % Μετβλ Μέσο προηγ. Έτος	2,411 17.36%
Όγκος Συναλλαγών Χρεογράφων με Πακέτα Μεθόδου 6-1 (χιλ. Τμχ)	19,492.13		Συνολικές Ανοικτές Θέσεις σε Δανεισμό	126,515
Ημερήσια μεταβολή: χιλ. τμχ %	-3,057.38	-13.56%	Ημερήσια μεταβολή: τμχ %	-945 -0.74%
Μέσος Όγκος Συν/γών ΥΙD: % Μετβλ Μέσο προηγ. Έτος	37,551.68	32.46%	Πλήθος Συναλλαγών Δανεισμού (Πολυμερής/Διμερής)	167,084
Όγκος Συναλλαγών Πακέτων Μεθόδου 6-1 (χιλ. Τεμάχια)	2,615.35		Ημερήσια μεταβολή: τμχ %	165,740
Όγκος Συναλλαγών Πακέτων Μεθόδου 6-2 & 6-3 (χιλ. Τεμάχια)	0.00		Πλήθος Πολυμερών Συναλλαγών	9,170
Όγκος Συναλλαγών Ομολόγων	1,449,000		Πλήθος Διμερών Συναλλαγών	157,914
Πλήθος Πράξεων Χρεογράφων με Πακέτα Μεθόδου 6-1	32,584		Πλήθος Πράξεων Δανεισμού:	22
Ημερήσια μεταβολή: πλήθος %	-1,663	-4.86%	Ημερήσια μεταβολή: %	16
Μέσο Πλήθος Πράξεων ΥΙD: % Μετβλ Μέσο προηγ. Έτος	36,071	22.62%	Πλήθος Πράξεων Πολυμερών Συναλλαγών	21
Πλήθος πακέτων Μεθόδου 6-1	6		Πλήθος Πράξεων Διμερών Συναλλαγών	1
Πλήθος πακέτων Μεθόδου 6-2 & 6-3	0			
Πλήθος συναλλαγών Ομολόγων	183			

Κεφαλαιοποίηση Χ.Α. (εκατ €) **



Ημερήσια Διακύμανση Γενικού Δείκτη Τιμών Χρηματιστηρίου Αθηνών



Χρηματιστηριακοί Δείκτες

Όνομασία Δείκτη	21/07/2023	20/07/2023	Δ μον.	Δ %	Κατώτερη	Ανώτερη	Κατ.έτους	Ανωτ.έτους	Ετησ. μεταβ.
Γενικός Δείκτης Τιμών Χ.Α.	1,339.18 #	1,338.03	1.15	0.09%	1,335.92	1,344.21	929.79	1,344.21	44.03% #
Δείκτης ATHEX ESG	1,525.63 €	1,527.59	-1.96	-0.13%	1,524.35	1,533.87	1,057.52	1,533.87	44.24% #
FTSE/Χ.Α. Large Cap	3,247.99 €	3,251.94	-3.95	-0.12%	3,243.85	3,265.54	2,250.77	3,265.54	44.26% #
FTSE/Χ.Α. Mid Cap	2,196.99 €	2,206.16	-9.17	-0.42%	2,188.11	2,216.94	1,411.43	2,216.94	55.66% #
FTSE/Χ.Α. Υψηλής Μερισματικής Απόδοσης	4,045.52 #	4,041.44	4.08	0.10%	4,035.96	4,067.79	3,028.28	4,067.79	33.59% #
FTSE/Χ.Α. Διεθνούς Δραστηριοποίησης Plus	4,017.05 €	4,017.93	-0.88	-0.02%	4,007.33	4,028.35	2,616.09	4,033.71	53.55% #
FTSE/Χ.Α. Mid & Small Cap Θεμελιωδών Μεγεθών	5,575.87 €	5,601.81	-25.94	-0.46%	5,558.24	5,632.85	4,353.12	5,632.85	26.85% #
Δείκτης ATHEX Select Plus	4,673.22 #	4,652.35	20.87	0.45%	4,642.72	4,678.85	3,071.06	4,678.85	52.17% #
Δείκτης ATHEX Select	6,706.46 €	6,771.19	-64.73	-0.96%	6,688.38	6,795.69	4,343.88	6,795.69	54.39% #
FTSE/Χ.Α. Δείκτης Αγοράς	773.34 €	773.79	-0.45	-0.06%	772.55	777.26	539.21	777.26	43.38% #
Δείκτης Συνολικής Απόδοσης Γενικού Δείκτη Χ.Α.	2,417.57 #	2,415.50	2.07	0.09%	2,411.69	2,426.66	1,641.17	2,426.66	47.31% #
FTSE/Χ.Α. Large Cap Συνολικής Απόδοσης	5,314.31 €	5,320.77	-6.46	-0.12%			3,623.42	5,320.77	47.58% #
FTSE/Χ.Α. Mid Cap Συνολικής Απόδοσης	2,935.53 €	2,947.78	-12.25	-0.42%			1,881.61	2,947.78	58.02% #
Ελληνικός Δείκτης Mid & Small Cap	1,980.48 #	1,970.41	10.07	0.51%	1,966.00	1,985.53	1,365.14	1,985.53	45.08% #
FTSE/Χ.Α. Τράπεζες	1,093.71 €	1,101.73	-8.02	-0.73%	1,093.71	1,104.48	640.09	1,106.14	70.74% #
FTSE/Χ.Α. Χρηματοοικονομικές Υπηρεσίες	1,475.02 €	1,494.79	-19.77	-1.32%	1,472.55	1,509.61	672.72	1,514.55	115.20% #
FTSE/Χ.Α. Βιομηχανικά Προϊόντα & Υπηρεσίες	8,137.59 €	8,218.58	-80.99	-0.99%	8,132.61	8,233.07	4,603.86	8,233.07	75.44% #
FTSE/Χ.Α. Εμπόριο	1,345.66 #	1,345.21	0.45	0.03%	1,326.42	1,351.76	901.21	1,359.42	49.32% #
FTSE/Χ.Α. Ακίνητης Περιουσίας	4,712.00 #	4,708.59	3.41	0.07%	4,685.17	4,744.75	3,750.22	4,816.41	15.69% #
FTSE/Χ.Α. Καταναλωτικά Προϊόντα & Υπηρεσίες	15,647.79 €	15,684.80	-37.01	-0.24%	15,571.05	15,754.44	8,974.47	15,933.11	70.87% #
FTSE/Χ.Α. Τρόφιμα & Ποτά	10,309.61 #	10,110.65	198.96	1.97%	10,110.65	10,312.35	8,101.49	11,188.59	21.77% #
FTSE/Χ.Α. Πρώτες Ύλες	9,669.32 #	9,352.63	316.69	3.39%	9,306.96	9,783.63	6,463.31	9,783.63	49.00% #
FTSE/Χ.Α. Κατασκευές & Υλικά	4,678.23 €	4,727.03	-48.80	-1.03%	4,666.53	4,731.80	3,204.90	4,743.22	45.97% #
FTSE/Χ.Α. Ενέργεια	5,346.34 #	5,299.51	46.83	0.88%	5,268.14	5,369.43	4,780.16	5,856.79	6.29% #
FTSE/Χ.Α. Ταξίδια & Αναψυχή	2,996.20 €	3,015.60	-19.40	-0.64%	2,983.81	3,017.07	2,196.17	3,017.07	35.13% #
FTSE/Χ.Α. Τεχνολογία	2,932.36 €	2,947.51	-15.15	-0.51%	2,916.12	2,961.62	2,047.81	2,961.62	42.75% #
FTSE/Χ.Α. Τηλεπικοινωνίες	4,045.64 €	4,101.10	-55.46	-1.35%	4,045.64	4,135.07	3,511.53	4,415.99	-0.64% €
FTSE/Χ.Α. Υπηρεσίες Κοινής Ωφέλειας	6,151.85 #	6,046.85	105.00	1.74%	6,036.18	6,161.82	4,598.77	6,161.82	33.77% #
FTSE/Χ.Α. Υγεία	460.64 €	466.32	-5.68	-1.22%	458.66	470.70	387.42	474.20	9.97% #
FTSE/Χ.Α. Προσωπικά Προϊόντα	7,815.27 #	7,629.41	185.86	2.44%	7,533.58	7,815.27	6,441.87	7,958.05	18.30% #
Δείκτης Όλων των Μετοχών Χ.Α.	312.80 #	312.48	0.32	0.10%	312.80	312.80	231.11	312.80	35.86% #
MSCI GREECE REBASED	5,158.81 €	5,185.08	-26.27	-0.51%	5,158.81	5,197.93	4,125.04	5,197.93	---
Ελληνικός Δείκτης Εταιρικών Ομολόγων	124.32 €	124.36	-0.03	-0.03%			118.78	124.36	4.48% #
Ελληνικός Δείκτης Τιμών Εταιρικών Ομολόγων	88.30 €	88.33	-0.03	-0.04%			85.96	88.53	2.40% #

Σημείωση 1: Το κλείσιμο των Δεικτών FTSE/Μed 100, Ελληνικός Δείκτης Εταιρικών Ομολόγων και, Ελληνικός Δείκτης Τιμών Εταιρικών Ομολόγων αφορούν την συνεδρίαση της 19/07/2023.

Σημείωση 2: Ο Ελληνικός Δείκτης Mid & Small Cap είναι Customized δείκτης υπολογιζόμενος από το Χρηματιστήριο Αθηνών.

Αναλυτικά Στοιχεία Συναλλαγών Αγοράς Χρεογράφων

	Όλα τα Χρεόγραφα	Κύρια Αγορά	Επιτήρηση	Διαπραγματεύσιμα Αμοιβαία Κεφάλαια
Σύνολα	127	113	13	1
Ανοδικές / Καθοδικές / Σταθερές:	46 / 56 / 25	41 / 53 / 19	4 / 3 / 6	1 / 0 / 0
Κεφαλαιοποίηση Χ.Α. (εκατ €) **	89,413.76	89,009.23	404.52	
Μέση Ημερήσια Αξία Συν/γών (χιλ. €)	107,308.25	107,053.89	245.81	54.80
Αξία Συναλλαγών	81,241.63	81,044.64	192.10	4.89
Κύριος Πίνακας:	71,820.74	71,623.75	192.10	4.89
Προσυμφωνημένων Συναλλαγών 6_1_2_3:	9,420.88	9,420.88	0.00	0.00
Πίνακας Εκποιήσεων:	0.00	0.00	0.00	0.00
Πίνακας Ειδικών Όρων:	0.00	0.00	0.00	0.00
Μέσος Ημερήσιος Όγκος Συναλλαγών	37,551,684	36,532,028	1,024,761	1,934
Όγκος Συναλλαγών	19,492,132	19,063,533	428,449	150
Κύριος Πίνακας:	16,876,778	16,448,179	428,449	150
Προσυμφωνημένων Συναλλαγών 6_1_2_3:	2,615,354	2,615,354	0	0
Πίνακας Εκποιήσεων:	0	0	0	0
Πίνακας Ειδικών Όρων:	0	0	0	0
Μέσο Ημερήσιο Πλήθος Πράξεων	36,071	35,841	228	3
Αριθμός Πράξεων	32,584	32,434	149	1
Κύριος Πίνακας:	32,578	32,428	149	1
Προσυμφωνημένων Συναλλαγών 6_1_2_3:	6	6	0	0
Πίνακας Εκποιήσεων:	0	0	0	0
Πίνακας Ειδικών Όρων:	0	0	0	0

Στοιχεία Συναλλαγών Κλάδων Χρηματιστηρίου Αθηνών & Χρηματοοικονομικών Προϊόντων (Δ.Α.Κ.)

Κωδικός	Κλάδοι	Ανοδικές / Καθοδικές / Σταθερές	Αριθμός Πράξεων	Όγκος Συναλλαγών	Αξία Συναλλαγών	% στη Συνολική Αξία
12000	- Χρηματοοικονομικά Προϊόντα	1 / 0 / 0	1	150	4,887.00	0.01%
3510	- Ακίνητη Περιουσία	1 / 4 / 4	1,020	387,031	1,833,814.38	2.26%
3030	- Ασφάλειες	1 / 0 / 0	155	53,157	258,573.16	0.32%
5020	- Βιομηχανικά Προϊόντα & Υπηρεσίες	7 / 8 / 4	3,628	727,350	7,913,526.89	9.74%
4040	- Εμπόριο	4 / 2 / 0	299	63,923	244,747.60	0.30%
6010	- Ενέργεια	3 / 1 / 0	1,374	213,991	3,009,511.38	3.70%
4020	- Καταναλωτικά Προϊόντα & Υπηρεσίες	2 / 2 / 4	1,875	337,782	5,350,267.07	6.59%
5010	- Κατασκευές & Υλικά Κατασκευών	3 / 8 / 3	2,947	3,685,449	11,593,953.44	14.27%
4030	- Μέσα Ενήμερωσης	0 / 0 / 1	27	36,220	19,196.33	0.02%
4520	- Προσωπική Φροντίδα, Φάρμακα & Παντοπωλεία	1 / 1 / 1	242	334,623	610,046.13	0.75%
5510	- Πρώτες Ύλες	7 / 6 / 3	2,208	951,006	3,095,205.83	3.81%
4050	- Ταξίδια και Αναψυχή	3 / 2 / 2	2,126	575,754	4,625,857.68	5.69%
1010	- Τεχνολογία	3 / 7 / 1	1,280	384,172	1,370,351.54	1.69%
1510	- Τηλεπικοινωνίες	1 / 1 / 0	1,690	304,534	4,434,328.82	5.46%
3010	- Τράπεζες	3 / 3 / 0	8,110	9,254,358	22,388,797.09	27.56%
4510	- Τρόφιμα, Ποτά & Καπνοβιομηχανίες	2 / 3 / 1	207	47,163	878,244.08	1.08%
2010	- Υγεία	0 / 3 / 0	160	147,108	127,733.04	0.16%
6510	- Υπηρεσίες Κοινής Ωφέλειας	2 / 2 / 1	4,785	1,908,517	12,998,107.92	16.00%
3020	- Χρηματοοικονομικές Υπηρεσίες	2 / 3 / 0	450	79,844	484,477.15	0.60%

Οι 10 Μετοχές με τη μεγαλύτερη Άνοδο & Πτώση

Κύρια Αγορά

Μετοχές με τη μεγαλύτερη Θετική μεταβολή τιμής	Τιμή κλεισ.	Μεταβ.	Μετοχές με τη μεγαλύτερη Αρνητική μεταβολή τιμής	Τιμή κλεισ.	Μεταβ.
ΕΛΒΑΛΧΑΛΚΟΡ (ΚΟ)	2.195	5.02% #	ΦΙΕΡΑΤΕΞ (ΚΟ)	0.5	-7.41% α
ΕΛΙΝΟΙΛ (ΚΟ)	2.78	4.12% #	ΔΟΜΙΚΗ ΚΡΗΤΗΣ (ΚΟ)	1.73	-5.98% α
ΝΙΟΗΛΚΟ SΑ/ΝV (ΚΑ)	6.26	3.64% #	ΕΛΛΑΚΤΩΡ (ΚΟ)	2.53	-4.53% α
ΔΕΗ (ΚΟ)	11.12	3.06% #	ΑΒΑΞ Α.Ε. (ΚΟ)	1.63	-3.89% α
ΣΕΝΕΡΓΥ ΗΟΛΔΙΝΓΣ (ΚΑ)	6.8	3.03% #	ΚΕΚΡΟΨ (ΚΟ)	1.2	-3.23% α
ΙΝΤΕΡΛΑΪΦ (ΚΟ)	4.9	2.94% #	ΕΝΤΕΡΣΟΦΤ (ΚΟ)	5.6	-2.10% α
ΣΑΡΑΝΤΗΣ ΓΡ. (ΚΟ)	7.85	2.61% #	ΙΝΤΕΡΓΟΥΝΤ-ΞΥΛΕΜΠΟΡΙΑ (ΚΟ)	0.302	-1.95% α
ΑΥΤΟΗΕΛΛΑΣ (ΚΟ)	13.78	2.07% #	ΕΘΝΙΚΗ ΤΡΑΠΕΖΑ (ΚΟ)	6.21	-1.59% α
СОСА-СОLА HBC AG (ΚΟ)	27.48	2.00% #	ΜΕΡΜΕΡΕΝ ΚΟΜΒ. Α.Δ. ΡR. (ΕΛΠ)	38.4	-1.54% α
ΑΕΡΟΠΟΡΙΑ ΑΙΓΑΙΟΥ (ΚΟ)	12.7	1.60% #	ΒΙΟΚΑΡΠΕΤ (ΚΟ)	2.74	-1.44% α

Μετοχές με τη μεγαλύτερη Αξία Συναλλαγών	Αξία (χιλ. €)	Μεταβ.	Μετοχές με το μεγαλύτερο Όγκο Συναλλαγών	Όγκος	Μεταβ.
ΠΕΙΡΑΙΩΣ FINANCIAL HOLD (ΚΟ)	8,899.45	-0.29% α	ΑLΡΗΑ ΥΠΗΡΕΣΙΩΝ ΣΥΜΜ (ΚΟ)	3,992,609	0.09% #
ΙΝΤΡΑΚΑΤ (ΚΟ)	8,759.05	0.00% -	ΙΝΤΡΑΚΑΤ (ΚΟ)	2,836,504	0.00% -
ΔΕΗ (ΚΟ)	7,898.80	3.06% #	ΠΕΙΡΑΙΩΣ FINANCIAL HOLD (ΚΟ)	2,546,480	-0.29% α
ΑLΡΗΑ ΥΠΗΡΕΣΙΩΝ ΣΥΜΜ (ΚΟ)	6,552.33	0.09% #	ΕΥΡΟΒΑΝΚ ΗΟΛΔΙΝΓΣ (ΚΟ)	2,184,057	-0.95% α
ΜΥΤΙΛΗΝΑΙΟΣ (ΚΟ)	5,235.48	-1.32% α	ΑΔΜΗΕ ΣΥΜΜΕΤΟΧΩΝ Α.Ε. (ΚΟ)	992,993	0.41% #
JUMBO (ΚΟ)	4,942.95	-0.43% α	ΔΕΗ (ΚΟ)	718,299	3.06% #
ΟΤΕ (ΚΟ)	4,418.50	-1.36% α	ΕΘΝΙΚΗ ΤΡΑΠΕΖΑ (ΚΟ)	526,717	-1.59% α
ΕΥΡΟΒΑΝΚ ΗΟΛΔΙΝΓΣ (ΚΟ)	3,557.75	-0.95% α	ΕΛΒΑΛΧΑΛΚΟΡ (ΚΟ)	483,037	5.02% #
ΟΠΑΠ (ΚΟ)	3,330.88	-0.97% α	ΣΕΝΕΡΓΥ ΗΟΛΔΙΝΓΣ (ΚΑ)	310,000	3.03% #
ΕΘΝΙΚΗ ΤΡΑΠΕΖΑ (ΚΟ)	3,303.53	-1.59% α	ΟΤΕ (ΚΟ)	302,714	-1.36% α

Σημείωση: Απεικονίζονται οι Μετοχές που δεν ανήκουν στην Κατηγορία Επιτήρησης και πραγματοποιήσαν κατά τη διάρκεια της συνεδρίασης Αξία Συναλλαγών μεγαλύτερη από 10,000 Ευρώ.

Αναλυτικά Στοιχεία Συναλλαγών Αγοράς Παραγώγων

	Αριθμός Πράξεων	Όγκος	Ανοικτές θέσεις
Σ.Μ.Ε. σε Δείκτες	347	2,697	6,905
FTSE/X.A. Τράπεζες	3	15	1,354
FTSE/X.A. Large Cap	344	2,682	4,858
MSCI GREECE REBASED	0	0	693
Σ.Μ.Ε. σε Μετοχές	1,355	14,126	540,876
ΑΔΜΗΕ ΣΥΜΜΕΤΟΧΩΝ Α.Ε. (ΚΟ)	205	3,125	17,898
ΑΕΡΟΠΟΡΙΑ ΑΙΓΑΙΟΥ (ΚΟ)	20	51	5,161
ΑΛΡΗΑ ΥΠΗΡΕΣΙΩΝ ΣΥΜΜ (ΚΟ)	156	5,210	263,414
ΑΥΤΟΗΕΛΛΑΣ (ΚΟ)	1	1	95
ΑΒΑΞ Α.Ε. (ΚΟ)	14	52	1,358
COCA-COLA HBC AG (ΚΟ)	4	13	1,337
CENERGY HOLDINGS (ΚΑ)	29	154	7,219
ΕΛΛΑΚΤΩΡ (ΚΟ)	20	73	1,281
ΕΛΒΑΛΧΑΛΚΟΡ (ΚΟ)	48	291	2,053
EUROBANK HOLDINGS (ΚΟ)	26	521	39,151
ΕΥΔΑΠ (ΚΟ)	31	118	1,326
FOURLIS ΣΥΜΜΕΤΟΧΩΝ (ΚΟ)	5	11	925
ΓΕΚ ΤΕΡΝΑ (ΚΟ)	7	14	7,437
ΕΛΛΗΝ. ΧΡΗΜΑΤΙΣΤΗΡΙΑ-Χ.Α. (ΚΟ)	7	48	10,413
HELLENIC ENERGY (ΚΟ)	15	41	1,214
INTRACOM HOLDINGS (ΚΟ)	0	0	3,811
INTRAKAT (ΚΟ)	53	199	8,767
JUMBO (ΚΟ)	0	0	173
LAMDA DEVELOPMENT(ΚΟ)	24	85	6,440
MIG (ΚΟ)	0	0	64
ΜΟΤΟΡ ΟΪΛ (ΚΟ)	4	16	1,833
ΜΥΤΙΛΗΝΑΙΟΣ (ΚΟ)	50	151	3,875
ΕΘΝΙΚΗ ΤΡΑΠΕΖΑ (ΚΟ)	107	880	16,525
ΟΠΑΠ (ΚΟ)	4	16	3,089
ΟΤΕ (ΚΟ)	46	145	12,268
ΟΛΠ (ΚΟ)	0	0	321
ΠΕΙΡΑΙΩΣ FINANCIAL HOLD (ΚΟ)	96	1,272	74,650
ΔΕΗ (ΚΟ)	194	868	29,359
QUEST ΣΥΜΜΕΤΟΧΩΝ (ΚΟ)	1	2	150
ΤΕΡΝΑ ΕΝΕΡΓΕΙΑΚΗ (ΚΟ)	43	138	12,053
TITAN CEMENT (ΚΑ)	9	52	780
VIOTALCO SA/NV (ΚΑ)	136	579	6,436
Δικαιώματα σε Δείκτες	34	234	3,272
FTSE/X.A. Large Cap	34	234	3,272
Δικαιώματα σε Μετοχές	6	72	814
ΑΛΡΗΑ ΥΠΗΡΕΣΙΩΝ ΣΥΜΜ (ΚΟ)	2	20	15
ΕΘΝΙΚΗ ΤΡΑΠΕΖΑ (ΚΟ)	0	0	293
ΟΠΑΠ (ΚΟ)	0	0	166
ΟΤΕ (ΚΟ)	1	5	78
ΠΕΙΡΑΙΩΣ FINANCIAL HOLD (ΚΟ)	1	40	44
ΔΕΗ (ΚΟ)	2	7	218
Συνολική Δραστηριότητα	1,742	17,129	551,867

Σημειώσεις Χρεογράφων

Κωδικός	Κείμενο σημείωσης
()	- Προσαρμοσμένα Μέρισματα λόγω διανομής Δωρεάν μετοχών.
*	- Τελευταία προσαρμοσμένη τιμή κλεισίματος.
[1]	- Καθαρά μερίσματα.
[2]	- Στη στήλη "Ημερ. Αποκοπής τελευταίου δικαιώματος" αναφέρεται η Ημερομηνία εισαγωγής για Νέες Εταιρείες.
[3]	- Η Χρηματιστηριακή αξία αναφέρεται στο σύνολο των μετοχών
[4]	- Η κωδικοποίηση των Κλάδων Οικονομικής Δραστηριότητας του Χ.Α. παρουσιάζονται στο Παράρτημα Α
[5]	- Η Χρηματιστηριακή Αξία αναφέρεται στο σύνολο των κατηγοριών μετοχών (εφόσον έχουν εισαχθεί περισσότερες της μιας κατηγορίες) και δεν αναφέρεται σε επιμέρους κατηγορίες μετοχών μιας εταιρείας.
[6]	- P/E μεγαλύτερο του 100
[7]	- Τελευταία εικόνα του Βιβλίου Εντολών πριν το τέλος της συνεδρίασης
[8]	- Στην Αξία Συναλλαγών των Μετοχών περιλαμβάνονται όλοι οι τύποι Πακέτων
4750	- Μεταφορά στην Κατηγορία Επιτήρησης από 8/4/2011.
4955	- Μεταφορά στην Επιτήρηση από 5/4/2013.
4957	- Μεταφορά στην Επιτήρηση από 5/4/2013.
4958	- Μεταφορά στην Επιτήρηση από 5/4/2013.
4959	- Μεταφορά στην Επιτήρηση από 5/4/2013.
5093	- Μεταφορά στην Κατηγορία Επιτήρησης από 8/4/2015.
5141	- Μεταφορά στην Κατηγορία Επιτήρησης από 10/05/2017.
5160	- Μεταφορά στην Κατηγορία Επιτήρησης από 15/04/2016.
5165	- Μεταφορά στην Κατηγορία Επιτήρησης από 15/02/2018.
5179	- Αναστολή διαπραγμάτευσης από 25/05/2018.
5193	- Μεταφορά στην κατηγορία Επιτήρησης από 25/10/2018.
5197	- Μεταφορά στην κατηγορία Επιτήρησης από 07/11/2018.
5216	- Αναστολή διαπραγμάτευσης από 01/10/2019.
5232	- Μεταφορά στην Κατηγορία Επιτήρησης από 08/04/2011.
5233	- Αναστολή διαπραγμάτευσης από 13/05/2020.
5248	- Μεταφορά στην κατηγορία Επιτήρησης από 06/09/2011.
5253	- Μεταφορά στην Επιτήρηση από 14/5/2021.
5275	- Μεταφορά στη Κατηγορία Επιτήρησης από 09/07/2020.
5277	- Αναστολή διαπραγμάτευσης από 02/05/2023.
5278	- Αναστολή διαπραγμάτευσης από 03/05/2023.

Στοιχεία Συναλλαγών Πακέτων

Χρεόγραφο	Όγκος πακέτου	Τιμή πακέτου	Αξία πακέτου	Ώρα έγκρισης	Σημείωση
ΣΑΡΑΝΤΗΣ ΓΡ. (ΚΟ)	35,382	7.68	271,733.76	10:57:26	20
ΜΟΤΟΡ ΟΪΛ (ΚΟ)	14,972	23.20	347,350.40	12:01:47	20
JUMBO (ΚΟ)	15,000	28.14	422,100.00	12:04:43	20
INTRAKAT (ΚΟ)	50,000	3.09	154,500.00	13:09:40	20
JUMBO (ΚΟ)	20,000	28.10	562,000.00	14:48:19	20
INTRAKAT (ΚΟ)	2,480,000	3.09	7,663,200.00	17:12:28	20

Σημειώσεις πακέτων

- 9 - Μέθοδος 6-1 / Ειδική Χρέωση
- 10 - Μέθοδος 6-1 / Ειδική Χρέωση, Αυθημερόν Διακανονισμός
- 14 - Μέθοδος 6-3 / Πακέτο Αποκατάστασης, Ατελής αγορά και Πώληση
- 18 - Μέθοδος 6-2 / SPOT 1
- 19 - Μέθοδος 6-2 / SPOT 2
- 20 - Μέθοδος 6-1 και Μέθοδος 6-1 Αυθημερόν Διακανονισμός
- 21 - Άλλη Προσυμφωνημένη

Στοιχεία Συναλλαγών Δικαιωμάτων

Ημερ. αποκοπής	Έναρξη εξάσκησης	Λήξη εξάσκησης	Λήξη διαπραγμάτευσης	Δικαιώματα	Κατωτ Τιμή	Ανωτ Τιμή	Τιμή κλεισ.	Τελευταία ζήτηση	Τελευταία προσφορά	Όγκος	Πράξεις	Αξία Συναλλαγών
----------------	------------------	----------------	----------------------	------------	------------	-----------	-------------	------------------	--------------------	-------	---------	-----------------

Δεν υπάρχουν Συναλλαγές Δικαιωμάτων.

Στοιχεία Συναλλαγών Εκποιήσεων

Χρεόγραφα	Τύπος Χρεογράφου	Όγκος Συναλλαγών	Αριθμός Πράξεων	Αξία Συναλλαγών	Σημείωση
-----------	------------------	------------------	-----------------	-----------------	----------

Δεν πραγματοποιήθηκαν Εκποιήσεις Μετοχών.

Σημειώσεις Εκποιήσεων

- 1 - Δημόσιος Ανοικτός Πλειστηριασμός
- 2 - Εκποίηση Ενσώματων Ονομαστικών Μετοχών
- 3 - Εκποίηση Αδιάθετων Κλασματικών Υπολοίπων

Στοιχεία Ενεργητικού Διαπραγματεύσιμων Αμοιβαίων Κεφαλαίων (Δ.Α.Κ.)

Ημερομηνία συναλλαγών	Δημιουργία / Εξαγορά	Αριθ. Μερ. (T-1)	Νέα Μερ. (T-1)	Εξαγορασθ. Μερ. (T-1)	Μερίδια (T) [1]	Αξία Ενεργητικού [2]	Καθαρή Τιμή	Μέρισμα /Μερίδιο	Ημερ. Αποκοπής
-----------------------	----------------------	------------------	----------------	-----------------------	-----------------	----------------------	-------------	------------------	----------------

#Error

Σημειώσεις Δ.Α.Κ.

Δεν υπάρχουν Στοιχεία Ενεργητικού για Δ.Α.Κ.

[2] - Περιλαμβάνονται και τα μερίδια που δημιουργήθηκαν / εξαγοράστηκαν την ημέρα T-1.

Περιγραφή	Στοιχεία
Όνομασία Δ.Α.Κ.	ALPHA ETF FTSE Athex Large Cap
Σύμβολο Δ.Α.Κ. (GR)	ΑΔΑΚ
Σύμβολο Δ.Α.Κ. (EN)	AETF
ISIN Δ.Α.Κ.	GRF000153004
Κατηγορία Διαπραγμάτευσης	Διαπραγματεύσιμα Αμοιβαία Κεφάλαια (Δ.Α.Κ.)
Τύπος Δ.Α.Κ.	Μετοχών
Τρόπος διαχείρισης	Παθητικός
Επενδυτική Στρατηγική	Σκοπός της επενδυτικής πολιτικής του Αμοιβαίου Κεφαλαίου είναι η αναπαραγωγή της αποδόσεως του Δείκτη FTSE/X.A. Large Cap του Χρηματιστηρίου Αθηνών σε όρους Ευρώ, ακολουθώντας πλήρως και πανομοιότυπες τη σύνθεση του υποκείμενου Δείκτη.
Εκδότης	ΑΛΦΑ ASSET MANAGEMENT Α.Ε.Δ.Α.Κ.
Εταιρεία Διαχείρισης	ΑΛΦΑ ASSET MANAGEMENT Α.Ε.Δ.Α.Κ.
Ειδικοί Διαπραγματευτές	ΑΛΦΑ FINANCE Α.Χ.Ε.Π.Ε.Υ. , ΕΘΝΙΚΗ ΧΡΗΜΑΤΙΣΤΗΡΙΑΚΗ Α.Χ.Ε.Π.Ε.Υ.
Θεματοφύλακας	ΑΛΦΑ ΤΡΑΠΕΖΑ Α.Ε.
Σύμβολο Δείκτη (GR)	FTSE
Σύμβολο Δείκτη (EN)	FTSE
Όνομασία Δείκτη	FTSE/X.A. Large Cap
ISIN Δείκτη	GRI99201A006
Κλάσμα Δείκτη [1]	1/100
Αρχική Τιμή Μεριδίου	21.76
Συνολικός Αριθμός Μεριδίων [2]	924,675
Ημερομηνία πρώτης Έκδοσης	14/01/2008
Ημερομηνία έναρξης Διαπραγμάτευσης	24/01/2008
Νόμισμα Διαπραγμάτευσης	ΕΥΡΩ
Νόμισμα Ενεργητικού	ΕΥΡΩ
Αρχική Αξία Ενεργητικού [3]	3,000,000.00
Αριθμ. Μεριδίων για Δημιουργία-Εξαγορά [4]	5,000
Αμοιβή Διαχείρισης	0.375

Σημειώσεις Δ.Α.Κ.

[1] - Το κλάσμα της τιμής του δείκτη που αποτελεί η τιμή της πρώτης έκδοσης

[2] - Ο αριθμός μεριδίων που διαπραγματεύθηκαν στο Χρηματιστήριο την ημέρα T

[3] - Η αξία του ενεργητικού κατά την έκδοση

[4] - Ο αριθμός μεριδίων που απαιτείται κατά τη διαδικασία δημιουργίας εξαγοράς

21/07/2023

Ανακοινώσεις

Η.Δ.Τ.



ΑΝΑΚΟΙΝΩΣΕΙΣ

ΕΤΑΙΡΙΚΕΣ ΠΡΑΞΕΙΣ

ΜΕΝΑCΟ ΜΕΤΑΛΛΟΥΡΓΙΚΗ Α.Β.Ε.Ε.

Μετά την ισόποση αύξηση και μείωση του μετοχικού κεφαλαίου, οι μετοχές της εταιρίας «ΜΕΝΑCΟ ΜΕΤΑΛΛΟΥΡΓΙΚΗ Α.Β.Ε.Ε.» (GRS319103008) είναι διαπραγματεύσιμες στο Χρηματιστήριο Αθηνών με τελική ονομαστική αξία μετοχής €0,95 και χωρίς το δικαίωμα συμμετοχής στην επιστροφή κεφαλαίου ποσού €0,12 ανά μετοχή στους μετόχους της εταιρίας με καταβολή μετρητών.

ΓΝΩCΤΟΠΟΙΗΣΕΙC ΕΤΑΙΡΕΙΩΝ

From: ΑΤΤΙCΑ Α.Ε. ΣΥΜΜΕΤΟΧΩΝ

Posted At: 20 July 2023 15:58

Conversation: ΔΕΛΤΙΟ ΤΥΠΟΥ- ΑΤΤΙCΑ GROUP - ΣΤΗΡΙΞΗ ΤΟΥ ΠΥΡΟΣΒΕCΤΙΚΟΥ ΣΩΜΑΤΟC CΤΟ ΕΡΓΟ ΤΗC ΚΑΤΑCΒΕCΗC ΤΗC ΜΕΓΑΛΗC ΠΥΡΚΑΓΙΑC CΤΗ ΡΟΔΟ

Posted To: DOLAnnouncements2

Subject: ΔΕΛΤΙΟ ΤΥΠΟΥ- ΑΤΤΙCΑ GROUP - ΣΤΗΡΙΞΗ ΤΟΥ ΠΥΡΟΣΒΕCΤΙΚΟΥ ΣΩΜΑΤΟC CΤΟ ΕΡΓΟ ΤΗC ΚΑΤΑCΒΕCΗC ΤΗC ΜΕΓΑΛΗC ΠΥΡΚΑΓΙΑC CΤΗ ΡΟΔΟ

Δείτε το συνημμένο Δελτίο Τύπου.

[ΔΤ ΣΤΗΡΙΞΗ ΤΟΥ ΠΥΡΟΣΒΕCΤΙΚΟΥ ΣΩΜΑΤΟC CΤΟ ΕΡΓΟ ΤΗC ΚΑΤΑCΒΕCΗC ΤΗC ΜΕΓΑΛΗC ΠΥΡΚΑΓΙΑC CΤΗ ΡΟΔΟ](#)

From: ΕΛΙΝΟΙΑ Α.Ε
Posted At: 20 July 2023 17:17
Conversation: ΣΥΝΟΠΤΙΚΗ ΟΙΚΟΝΟΜΙΚΗ ΕΝΗΜΕΡΩΣΗ Α΄ΤΡΙΜΗΝΟ
2023
Posted To: DOLAnnouncements2
Subject: ΣΥΝΟΠΤΙΚΗ ΟΙΚΟΝΟΜΙΚΗ ΕΝΗΜΕΡΩΣΗ Α΄ΤΡΙΜΗΝΟ
2023

Δείτε την συνημμένη ανακοίνωση.

[ΣΥΝΟΠΤΙΚΗ ΟΙΚΟΝΟΜΙΚΗ ΕΝΗΜΕΡΩΣΗ Α΄ΤΡΙΜΗΝΟ
2023](#)

From: FOURLIS A.E ΣΥΜΜΕΤΟΧΩΝ
Posted At: 20 July 2023 17:45
Conversation: Ημερομηνία Ανακοίνωσης Αποτελεσμάτων Α
Εξαμήνου 2023
Posted To: DOLAnnouncements2
Subject: Ημερομηνία Ανακοίνωσης Αποτελεσμάτων Α
Εξαμήνου 2023

Παρακαλώ δείτε το συνημμένο.

[Ημερομηνία Ανακοίνωσης Αποτελεσμάτων Α' Εξαμήνου
2023](#)

From: PROFILE A.E.B.E.
Posted At: 20 July 2023 17:51
Conversation: Η Profile Software ανακοινώνει την επέκταση της συνεργασίας της με την Allica Bank
Posted To: DOLAnnouncements2
Subject: Η Profile Software ανακοινώνει την επέκταση της συνεργασίας της με την Allica Bank

Αθήνα, 20 Ιουλίου 2023: Η Profile, διεθνής εταιρεία ανάπτυξης λογισμικού, ανακοινώνει την επέκταση της συνεργασίας της με την Allica Bank, η οποία βασίζεται στους ισχυρούς δεσμούς και την εποικοδομητική συνεργασία μεταξύ των δύο μερών.

Από τη λήψη της τραπεζικής της άδειας τον Σεπτέμβριο του 2019, η Allica Bank – η challenger τράπεζα της χρηματοοικονομικής τεχνολογίας (fintech) που απευθύνεται σε καθιερωμένες μικρομεσαίες επιχειρήσεις – παρουσίασε, κλιμακώνοντας με επιτυχία, τις καταθέσεις και τον εμπορικό της δανεισμό στην core banking πλατφόρμα της Profile.

Η Allica Bank πρόσφατα ξεπέρασε τα 2 δισεκατομμύρια λίρες Αγγλίας σε καταθέσεις ταυτόχρονα με περισσότερα από 1 δισεκατομμύριο σε δανεισμό μέσω της πλατφόρμας – έχοντας καταστεί ένας από τους ταχύτερα αναπτυσσόμενους βρετανικούς χρηματοοικονομικούς οργανισμούς που επίσης πέτυχε κερδοφορία το καλοκαίρι του 2022.

Η πλατφόρμα Finueno Core έχει επωφελήσει την Allica Bank με την εξαιρετικά αρθρωτή αρχιτεκτονική, βασισμένη σε χαρακτηριστικά που επιτρέπουν την εύκολη εφαρμογή σε τραπεζικές εργασίες, προσφέροντας τραπεζική εμπειρία από άκρο σε άκρο. Το εύκολα διαμορφώσιμο και επεκτάσιμο περιβάλλον παρέχει άμεση και σε πολλαπλά επίπεδα επισκόπηση διαδικασιών, βασισμένη στις ιδιαιτερότητες της τράπεζας.

Η επέκταση της συνεργασίας της τράπεζας με την Profile θα προσφέρει επιπλέον ευελιξία και θα επιτρέψει στην τράπεζα να ανταποκριθεί προληπτικά στις εξελισσόμενες απαιτήσεις της αγοράς.

Η προσαρμογή στις εξελισσόμενες ανάγκες της Allica καθίσταται προτεραιότητα για την Profile, ώστε να ανταποκριθούμε στις προσδοκίες της τράπεζας και να υποστηρίξουμε τα σχέδια ανάπτυξης τους».

Οι λύσεις λογισμικού της Profile γίνονται η προτιμώμενη επιλογή για τα χρηματοπιστωτικά ιδρύματα σε όλο τον κόσμο. Μέσω της συνεχούς εξέλιξης και της πλούσιας λειτουργικότητας, προσφέρουν μια μοναδική εμπειρία, δημιουργώντας απaráμιλλη αξία για τον πελάτη.

From: EUROBANK ERGASIAS ΥΠΗΡΕΣΙΩΝ
Posted At: 20 July 2023 18:08
Conversation: Αποφάσεις Τακτικής Γενικής Συνέλευσης, Διοικητικού Συμβουλίου και Επιτροπής Ελέγχου της 20.07.2023
Posted To: DOLAnnouncements2
Subject: Αποφάσεις Τακτικής Γενικής Συνέλευσης, Διοικητικού Συμβουλίου και Επιτροπής Ελέγχου της 20.07.2023

Αθήνα, 20 Ιουλίου 2023

ΑΝΑΚΟΙΝΩΣΗ

**Αποφάσεις Τακτικής Γενικής Συνέλευσης, Διοικητικού Συμβουλίου
και Επιτροπής Ελέγχου της 20.07.2023**

[Αποφάσεις Τακτικής Γενικής Συνέλευσης, Διοικητικού Συμβουλίου και Επιτροπής Ελέγχου της 20.07.2023](#)
[Πρακτικά Επιτροπής Ελέγχου 20.07.2023](#)
[Πρακτικά Διοικητικού Συμβουλίου 20.07.2023](#)

From: ΑΛΦΑ ASSET MANAGEMENT Α.Ε.Δ.Α.Κ.
Posted At: 20 July 2023 18:23
Conversation: ΑΝΑΚΟΙΝΩΣΗ
Posted To: DOLAnnouncements2

Subject: ΑΝΑΚΟΙΝΩΣΗ

Η τιμή για το ΑΔΑΚ για την ημερομηνία 21/07/2023 είναι 32,5990

Για τα στοιχεία ενεργητικού διαπραγματεύσιμου ΑΔΑΚ, παρακαλώ όπως λάβετε υπόψη το επισυναπτόμενο αρχείο.

[ETF Submission File](#)

[View article...](#)

From: Ο.Τ.Ε. Α.Ε.
Posted At: 21 July 2023 08:53
Conversation: Ανακοίνωση - Αγορά Ιδίων Μετοχών
Posted To: DOLAnnouncements2

Subject: Ανακοίνωση - Αγορά Ιδίων Μετοχών

Βλ. συνημμένο αρχείο

[Ανακοίνωση - Αγορά Ιδίων
Μετοχών](#)

From: ΕΛΓΕΚΑ Α.Ε.
Posted At: 21 July 2023 09:01
Conversation: ΑΝΑΚΟΙΝΩΣΗ ΣΥΜΦΩΝΑ ΜΕ ΤΟ ΑΡΘΡΟ 24 ΠΑΡ. 2
ΤΟΥ Ν.3461/2006
Posted To: DOLAnnouncements2
Subject: ΑΝΑΚΟΙΝΩΣΗ ΣΥΜΦΩΝΑ ΜΕ ΤΟ ΑΡΘΡΟ 24 ΠΑΡ. 2
ΤΟΥ Ν.3461/2006

ΒΙ.ΠΕ. Σίνδου - Θεσσαλονίκη, 21 Ιουλίου 2023

[ΑΝΑΚΟΙΝΩΣΗ ΣΥΜΦΩΝΑ ΜΕ ΤΟ ΑΡΘΡΟ 24 ΠΑΡ. 2 ΤΟΥ
Ν.3461/2006](#)

From: ΕΛΓΕΚΑ Α.Ε.
Posted At: 21 July 2023 09:03
Conversation: ΑΝΑΚΟΙΝΩΣΗ ΣΥΜΦΩΝΑ ΜΕ ΤΟ ΑΡΘΡΟ 24 ΠΑΡ. 2
ΤΟΥ Ν.3461/2006
Posted To: DOLAnnouncements2
Subject: ΑΝΑΚΟΙΝΩΣΗ ΣΥΜΦΩΝΑ ΜΕ ΤΟ ΑΡΘΡΟ 24 ΠΑΡ. 2
ΤΟΥ Ν.3461/2006

ΒΙ.ΠΕ. Σίνδου - Θεσσαλονίκη, 21 Ιουλίου 2023

[ΑΝΑΚΟΙΝΩΣΗ ΣΥΜΦΩΝΑ ΜΕ ΤΟ ΑΡΘΡΟ 24 ΠΑΡ. 2 ΤΟΥ
Ν.3461/2006](#)

From: ΕΛΓΕΚΑ Α.Ε.

Posted At: 21 July 2023 09:08

Conversation: Ανακοίνωση Ρυθμιζόμενης Πληροφορίας του Ν.3556/2007: Γνωστοποίηση συναλλαγών και μεταβολής ποσοστού μετόχων σε επίπεδο δικαιωμάτων ψήφου

Posted To: DOLAnnouncements2

Subject: Ανακοίνωση Ρυθμιζόμενης Πληροφορίας του Ν.3556/2007: Γνωστοποίηση συναλλαγών και μεταβολής ποσοστού μετόχων σε επίπεδο δικαιωμάτων ψήφου

ΒΙ.ΠΕ. Σίνδου - Θεσσαλονίκη, 21 Ιουλίου 2023

[Ανακοίνωση Ρυθμιζόμενης Πληροφορίας του Ν.3556/2007: Γνωστοποίηση συναλλαγών και μεταβολής ποσοστού μετόχων σε επίπεδο δικαιωμάτων ψήφου](#)

From: ΕΛΓΕΚΑ Α.Ε.

Posted At: 21 July 2023 09:15

Conversation: Ανακοίνωση Ρυθμιζόμενης Πληροφορίας του Ν.3556/2007: Γνωστοποίηση συναλλαγών και μεταβολής ποσοστού μετόχων σε επίπεδο δικαιωμάτων ψήφου

Posted To: DOLAnnouncements2

Subject: Ανακοίνωση Ρυθμιζόμενης Πληροφορίας του Ν.3556/2007: Γνωστοποίηση συναλλαγών και μεταβολής ποσοστού μετόχων σε επίπεδο δικαιωμάτων ψήφου

ΒΙ.ΠΕ. Σίνδου - Θεσσαλονίκη, 21 Ιουλίου 2023

[Ανακοίνωση Ρυθμιζόμενης Πληροφορίας του Ν.3556/2007: Γνωστοποίηση συναλλαγών και μεταβολής ποσοστού μετόχων σε επίπεδο δικαιωμάτων ψήφου](#)

From: INTERLLAΪΦ A.A.E.Γ.A.
Posted At: 21 July 2023 09:55
Conversation: ΔΕΛΤΙΟ ΤΥΠΟΥ: Αύξηση Παραγωγής το Α' Εξάμηνο 2023
Posted To: DOLAnnouncements2
Subject: ΔΕΛΤΙΟ ΤΥΠΟΥ: Αύξηση Παραγωγής το Α' Εξάμηνο 2023

Επισυνάπτεται το Δελτίο
Τύπου.

[Δελτίο Τύπου](#)

From: ΠΛΑΣΤΙΚΑ ΘΡΑΚΗΣ ΕΤΑΙΡΙΑ ΣΥΜΜΕΤΟΧΩΝ Α.Ε.Ε.
Posted At: 21 July 2023 10:02
Conversation: Ανακοίνωση Αγοράς Ιδίων Μετοχών
Posted To: DOLAnnouncements2

Subject: Ανακοίνωση Αγοράς Ιδίων Μετοχών

Πλαστικά Θράκης Εταιρεία Συμμετοχών Α.Ε.Ε.

21.7.2023

Η εταιρεία Πλαστικά Θράκης Εταιρεία Συμμετοχών Α.Ε.Ε. ανακοινώνει ότι κατ' εφαρμογή του άρθρου 49 του ν. 4548/2018, του Κανονισμού (ΕΕ) 596/2014 του Ευρωπαϊκού Κοινοβουλίου και του Συμβουλίου της 16ης Απριλίου 2014 και του κατ' εξουσιοδότηση Κανονισμού (ΕΕ) 2016/1052 της 8ης Μαρτίου 2016 της Ευρωπαϊκής Επιτροπής, προέβη στην 20 Ιουλίου 2023 σε αγορά 990 ιδίων μετοχών μέσω του μέλους του Χρηματιστηρίου Αθηνών ΒΕΤΑ Χρηματιστηριακή Α.Ε.Π.Ε.Υ, με μέση τιμή κτήσης 5,27 Ευρώ ανά μετοχή και συνολική αξία της συναλλαγής 5.214,90 Ευρώ, σε εκτέλεση της σχετικής απόφασης της Τακτικής Γενικής Συνέλευσης των μετόχων της 24ης Μαΐου 2023.

From: ΜΥΤΙΛΗΝΑΙΟΣ Α.Ε.
Posted At: 21 July 2023 10:14
Conversation: Απόκτηση Ιδίων Μετοχών
Posted To: DOLAnnouncements2

Subject: Απόκτηση Ιδίων Μετοχών

Δείτε παρακάτω:

[Απόκτηση Ιδίων
Μετοχών](#)

From: LAMDA DEVELOPMENT A.E.
Posted At: 21 July 2023 10:17
Conversation: Γνωστοποίηση Αλλαγής Διευθυντικών Στελεχών /
Διορισμός Chief Strategy & IR Officer
Posted To: DOLAnnouncements2
Subject: Γνωστοποίηση Αλλαγής Διευθυντικών Στελεχών /
Διορισμός Chief Strategy & IR Officer

Διορισμός Chief Strategy & IR Officer

[Γνωστοποίηση Αλλαγής Διευθυντικών
Στελεχών](#)

From: ΓΡ. ΣΑΡΑΝΤΗΣ Α.Β.Ε.Ε.
Posted At: 21 July 2023 10:27
Conversation: Αγορά Ιδίων Μετοχών
Posted To: DOLAnnouncements2

Subject: Αγορά Ιδίων Μετοχών

Δείτε την
ανακοίνωση.

[Ανακοίνωση](#)

From: IDEAL HOLDINGS A.E.
Posted At: 21 July 2023 12:38
Conversation: Αποτελέσματα ψηφοφορίας Έκτακτης Γενικής
Συνέλευσης
Posted To: DOLAnnouncements2
Subject: Αποτελέσματα ψηφοφορίας Έκτακτης Γενικής
Συνέλευσης

Παρακαλώ δείτε ακολούθως

[Αποτελέσματα Ψηφοφορίας
ΕΓΣ](#)

From: IDEAL HOLDINGS A.E.
Posted At: 21 July 2023 13:10
Conversation: Ανακοίνωση αποφάσεων Έκτακτης Γενικής Συνέλευσης
Posted To: DOLAnnouncements2
Subject: Ανακοίνωση αποφάσεων Έκτακτης Γενικής Συνέλευσης

Παρακαλώ δείτε ακολούθως

[Αποφάσεις Έκτακτης Γενικής Συνέλευσης](#)

From: ΒΙΟΤΕΡ Α.Ε.
Posted At: 21 July 2023 13:52
Conversation: ΑΝΑΚΟΙΝΩΣΗ ΓΙΑ ΤΙΣ ΑΠΟΦΑΣΕΙΣ ΓΕΝΙΚΗΣ ΣΥΝΕΛΕΥΣΗΣ
Posted To: DOLAnnouncements2
Subject: ΑΝΑΚΟΙΝΩΣΗ ΓΙΑ ΤΙΣ ΑΠΟΦΑΣΕΙΣ ΓΕΝΙΚΗΣ ΣΥΝΕΛΕΥΣΗΣ

Ανακοίνωση για τις αποφάσεις της Τακτικής Γενικής Συνέλευσης 21 Ιουλίου 2023

Η εταιρεία με την επωνυμία «**ΒΙΟΜΗΧΑΝΙΚΑ ΤΕΧΝΙΚΑ ΕΡΓΑ ΒΙΟΤΕΡ ΑΝΩΝΥΜΟΣ ΕΤΑΙΡΕΙΑ**» και διακριτικό τίτλο «**ΒΙΟΤΕΡ Α.Ε.**» (Εταιρεία) γνωστοποιεί ότι οι μέτοχοι της συνήλθαν σε **Τακτική Γενική Συνέλευση** στις **21 Ιουλίου 2023**, ημέρα **Παρασκευή** και ώρα **09.00 π.μ.** στα γραφεία της εταιρείας στην Αθήνα, οδός Ευτυχίδου αρ. 45, σύμφωνα με την από 20.06.2023 Πρόσκληση του Διοικητικού Συμβουλίου της.

Στη Γενική Συνέλευση παρευρέθηκαν δέκα τρεις (13) μέτοχοι και εκπρόσωποι μετόχων που αντιπροσώπευσαν επτά εκατομμύρια διακόσιες πενήντα πέντε χιλιάδες διακόσια ογδόντα επτά (7.255.287) ψήφους, ποσοστό 41,265% του συνόλου των 17.579.754 μετοχών της εταιρείας.

Υφισταμένης της προβλεπόμενης από το νόμο και το καταστατικό της Εταιρείας απαρτίας, συζητήθηκαν και λήφθηκαν αποφάσεις επί όλων των θεμάτων της ημερησίας διατάξεως και ως ακολούθως:

Επί του **πρώτου θέματος** της ημερησίας διατάξεως [*Υποβολή και έγκριση των ετήσιων Οικονομικών Καταστάσεων, των Εκθέσεων του Διοικητικού Συμβουλίου και των Ελεγκτών, καθώς και της δήλωσης εταιρικής διακυβέρνησης, για τη χρήση 2022 (01.01.2022 μέχρι 31.12.2022) σε εταιρική και ενοποιημένη βάση*] η Γενική Συνέλευση ενέκρινε ομόφωνα, ήτοι με 7.255.287 ψήφους υπέρ, ήτοι με πλειοψηφία 100% των παριστάμενων και εκπροσωπούμενων στη συνέλευση μετόχων και δικαιωμάτων ψήφου, τις οικονομικές καταστάσεις και τις Εκθέσεις του Διοικητικού Συμβουλίου και των Ελεγκτών της 31.12.2022 σε εταιρική και ενοποιημένη βάση.

Επί του **δευτέρου θέματος** της ημερησίας διατάξεως [*Απαλλαγή των μελών του Διοικητικού Συμβουλίου και των Ελεγκτών από κάθε ευθύνη αποζημίωσης, για τη χρήση 2022*] η Γενική Συνέλευση ομόφωνα, ήτοι με 7.255.287 ψήφους υπέρ, ήτοι με πλειοψηφία 100% των παρισταμένων και εκπροσωπούμενων στη συνέλευση μετόχων και δικαιωμάτων ψήφου, απαλλάσσει παμψηφεί το Διοικητικό Συμβούλιο και τους ελεγκτές από κάθε ευθύνη αποζημίωσης επί του Ισολογισμού και της εν γένει διαχείρισης της χρήσεως 2022.

Επί του **τρίτου θέματος** της ημερησίας διατάξεως [*Εκλογή Τακτικού και Αναπληρωματικού Ελεγκτή – Λογιστή από το Σώμα Ορκωτών Ελεγκτών Λογιστών για τον έλεγχο της χρήσης 01.01.2023 έως 31.12.2023 και καθορισμός της αμοιβής αυτών*] αποφασίζεται ομόφωνα, ήτοι με 7.255.287 ψήφους υπέρ, ήτοι με πλειοψηφία 100% των παρισταμένων και εκπροσωπούμενων στη συνέλευση μετόχων και δικαιωμάτων ψήφου, την ανάθεση του τακτικού ελέγχου των Οικονομικών Καταστάσεων της χρήσης 2023, σύμφωνα με τις διατάξεις του άρθρου 18 του Ν.2231/1994, στην ελεγκτική εταιρεία «**ΕΛΛΗΝΙΚΗ ΕΛΕΓΚΤΙΚΗ Α.Ε.**», (Αρ. Μητρώου 156) και εκλέγεται ως τακτικός ελεγκτής, ο ορκωτός ελεγκτής κ. ΝΙΚΟΛΕΤΟΣ ΚΩΝ/ΝΟΣ του Βασιλείου, Α.Μ. ΣΟΕΛ 22631 και ως αναπληρωματικός ελεγκτής ο ορκωτός ελεγκτής κ. ΑΝΔΡΕΑΣ ΤΣΑΜΑΚΗΣ του Δημητρίου, Α.Μ. ΣΟΕΛ 17101. Η αμοιβή των ελεγκτών θα καθορισθεί σύμφωνα με τις ισχύουσες διατάξεις του Σώματος Ορκωτών Ελεγκτών Λογιστών.

Επί του **τέταρτου θέματος** της ημερησίας διατάξεως [*Προέγκριση για σύναψη συμβάσεων παροχής υπηρεσιών μεταξύ εταιρείας και μελών του Διοικητικού Συμβουλίου στην χρήση 2023 και έγκριση σύμφωνα με το άρθρο 109 του ν. 4548/2018 των αποδοχών των μελών του Διοικητικού Συμβουλίου χρήση 2022*].

Ο Πρόεδρος γνωστοποιεί ότι τα μέλη του Δ.Σ. δεν έλαβαν αμοιβές κατά τη χρήση 2022. Επιπλέον, η Γενική Συνέλευση των μετόχων ομόφωνα, ήτοι με 7.255.287 ψήφους υπέρ, ήτοι με πλειοψηφία 100% των παρισταμένων και εκπροσωπούμενων στη συνέλευση μετόχων και δικαιωμάτων ψήφου, παρέχει προέγκριση για την καταβολή αμοιβών σε μέλη του Δ.Σ. για υπηρεσίες που παρέχουν κατά την λειτουργία της εταιρείας έως του ποσού των 230.000 ευρώ συνολικά για την χρήση 2023.

Επί του **πέμπτου θέματος** της ημερησίας διατάξεως [*Έγκριση συμμετοχής Μελών του Δ.Σ. και Διευθυντικών Στελεχών της Εταιρείας στη Διοίκηση Εταιρειών οι οποίες συνδέονται με οποιοδήποτε τρόπο με την Εταιρεία.*] η Γενική Συνέλευση ομόφωνα ήτοι με 7.255.287 ψήφους υπέρ, ήτοι με πλειοψηφία 100% των παρισταμένων και εκπροσωπούμενων στη συνέλευση μετόχων και δικαιωμάτων ψήφου, παρέχει έγκριση σε μέλη του Διοικητικού Συμβουλίου της Εταιρείας και Διευθυντικά Στελέχη της Εταιρείας για την συμμετοχή τους στην Διοίκηση εταιρειών, οι οποίες συνδέονται με οποιοδήποτε τρόπο με την εταιρεία.

Επί του **έκτου θέματος** της ημερησίας διατάξεως [*Συζήτηση και ψηφοφορία επί της έκθεσης αποδοχών του άρθρου 112 του Ν. 4548/2018 για την εταιρική χρήση*

01.01.2022 – 31.12.2022] η Γενική Συνέλευση ενέκρινε ομόφωνα, ήτοι με 7.255.287 ψήφους υπέρ, ήτοι με πλειοψηφία 100% την «Έκθεση Αποδοχών των Μελών του Διοικητικού Συμβουλίου» σύμφωνα με το άρθρο 112 του Ν. 4548/2018.

Επί του έβδομου θέματος της ημερησίας διατάξεως [Υποβολή έκθεσης των ανεξάρτητων μη εκτελεστικών μελών προς τη Γενική Συνέλευση των μετόχων, σύμφωνα με την παρ. 5 του άρθρου του ν. 4706/2020] υπεβλήθη η έκθεση των ανεξάρτητων μελών του Διοικητικού Συμβουλίου προς τη Γενική Συνέλευση των μετόχων, κατ' εφαρμογή του άρθρου 9 παρ. 5 του ν. 4706/2020.

Επί του όγδοου θέματος της ημερησίας διατάξεως [Παρουσίαση της Ετήσιας Έκθεσης πεπραγμένων της Επιτροπής Ελέγχου] παρουσιάστηκε προς τη Γενική Συνέλευση των μετόχων η Ετήσια Έκθεση πεπραγμένων της Επιτροπής Ελέγχου για την εταιρική χρήση 2022 από τον Πρόεδρο της Επιτροπής.

Επί του ένατου θέματος της ημερησίας διατάξεως [Έγκριση Αντικατάστασης μέλους του Διοικητικού Συμβουλίου στη θέση παραιτηθέντος και έγκριση νέου μέλους της Ενιαίας Επιτροπής Αμοιβών και Υποψηφιοτήτων σε αντικατάσταση παραιτηθέντος μέλους] ο Πρόεδρος της Γενικής Συνέλευσης ανακοινώνει στη Γενική Συνέλευση ότι: (α) το μέλος του Διοικητικού Συμβουλίου κ. Δημήτριος Μπέρσος παραιτήθηκε από το αξιωμα του αυτό και το Διοικητικό Συμβούλιο με το από 5286/20.03.2023 Πρακτικό αυτού, εξέλεξε τον κ. Στράτη Ευάγγελο του Γεωργίου ως μέλος του Διοικητικού Συμβουλίου και ανασυγκροτήθηκε σε σώμα εκλέγοντας τον κ. Στράτη Ευάγγελο ως Πρόεδρο- μη Εκτελεστικό μέλος του Διοικητικού Συμβουλίου και τον κ. Ιωάννη Κωνσταντινόπουλο ως Γενικό Διευθυντή- Εκτελεστικό μέλος και (β) σε συνέχεια της εκλογής του κ. Στράτη Ευάγγελου ως Προέδρου – μη εκτελεστικού μέλους του Διοικητικού Συμβουλίου, το Διοικητικό Συμβούλιο εξέλεξε ως μέλος της ενιαίας Επιτροπής Αμοιβών και Υποψηφιοτήτων τον κ. Στράτη Ευάγγελο του Γεωργίου σε αντικατάσταση του παραιτηθέντος μέλους της ενιαίας Επιτροπής Αμοιβών και Υποψηφιοτήτων κ. Κωνσταντινόπουλου Ιωάννη (αφού η νέα του ιδιότητα στο Διοικητικό Συμβούλιο της Εταιρείας ως Γενικός Διευθυντής- Εκτελεστικό μέλος συνεπάγεται την αυτοδίκαιη απώλεια της ιδιότητας του μέλους της Επιτροπής Αμοιβών και Υποψηφιοτήτων) και για το χρονικό διάστημα μέχρι τη λήξη της θητείας του κ. Κωνσταντινόπουλου.

Η Γενική Συνέλευση ενέκρινε ομόφωνα με 7.255.287 ψήφους υπέρ, ήτοι με πλειοψηφία 100% των παριστάμενων και εκπροσωπούμενων στη συνέλευση μετόχων και δικαιωμάτων ψήφου, την εκλογή του κ. Στράτη Ευάγγελου του Γεωργίου ως μέλος

του Διοικητικού Συμβουλίου σε αντικατάσταση του παραιτηθέντος μέλους του Διοικητικού Συμβουλίου κ. Δημητρίου Μπέρσου.

Επιπλέον, η Γενική Συνέλευση ενέκρινε ομόφωνα με 7.255.287 ψήφους υπέρ, ήτοι με πλειοψηφία 100% των παριστάμενων και εκπροσωπούμενων στη συνέλευση μετόχων και δικαιωμάτων ψήφου την εκλογή του κ. Στράτη Ευάγγελου ως μέλος της Επιτροπής Αμοιβών και Υποψηφιοτήτων της Εταιρείας σε αντικατάσταση του παραιτηθέντος μέλους της ενιαίας Επιτροπής Αμοιβών και Υποψηφιοτήτων κ. Κωνσταντινόπουλου Ιωάννη.

Επί του δέκατου θέματος της ημερησίας διατάξεως [*Διάφορα θέματα και ανακοινώσεις*] ο Πρόεδρος κ. Ευάγγελος Στράτης, καθώς και η Διευθύνουσα Σύμβουλος και αντιπρόεδρος του Δ.Σ. κυριά Κατσαρού Αντωνία ενημέρωσε τους μετόχους για την πορεία των εταιρικών υποθέσεων.

Όλες οι αποφάσεις της Τακτικής Γενικής Συνέλευσης εγκρίθηκαν ομόφωνα με 7.255.287 ψήφους υπέρ, ήτοι με πλειοψηφία 100% των παριστάμενων και εκπροσωπούμενων στη συνέλευση μετόχων και δικαιωμάτων ψήφου και πλειοψηφία 41,265% του μετοχικού κεφαλαίου.

Αθήνα, 21 ΙΟΥΛΙΟΥ 2023

Το Διοικητικό Συμβούλιο

From: ΜΟΤΟΡ ΟΪΛ Α.Ε.
Posted At: 21 July 2023 13:52
Conversation: Ρυθμιζόμενη Πληροφορία (Κανονισμός ΕΕ 596/2014: Γνωστοποίηση χρηματιστηριακής συναλλαγής)
Posted To: DOLAnnouncements2
Subject: Ρυθμιζόμενη Πληροφορία (Κανονισμός ΕΕ 596/2014: Γνωστοποίηση χρηματιστηριακής συναλλαγής)

Ανακοινώνεται ότι στις 18 Ιουλίου 2023 η κα Χαρίκλεια Θανοπούλου, σύζυγος του κου Κωνσταντίνου Θανόπουλου, προέβη σε πώληση 2.000 μετοχών εκδόσεως ΜΟΤΟΡ ΟΪΛ (ΕΛΛΑΣ) ΔΙΥΛΙΣΤΗΡΙΑ ΚΟΡΙΝΘΟΥ Α.Ε. συνολικής αξίας ΕΥΡΩ 46.070,00.

Ο κος Κωνσταντίνος Θανόπουλος είναι μέλος της Επιτροπής Ελέγχου (ανεξάρτητο τρίτο πρόσωπο) της Εταιρείας.

Η παρούσα ανακοίνωση εκδίδεται σύμφωνα με το άρθρο 19 του Κανονισμού ΕΕ 596/2014.

Μαρούσι, 21 Ιουλίου 2023

Το Διοικητικό Συμβούλο

Ομολογιακά Δάνεια Επιχειρήσεων – Οργανωμένη Αγορά (Μη Μετατρέψιμα)

Πλήθος Εισηγμένων Ομολογιών	Ονομαστική αξία	Τιμή έκδοσης	Σημερινό επιτόκιο	Ημερ. λήξης	Διάρκεια (έτη)	Σημείωση	Τοκομερίδιο		Μον. Διασπ.	Ομόλογα Επιχειρήσεων	Δεδ. Τόκος	Αποδ. Λήξη	Κατωτ Τιμή	Ανωτ Τιμή	Τιμή κλεισ. Προηγ.	Κλείσιμο-ημ/νία	Όγκος	Αξία Συναλλαγών	Τελευταία εντολή		λαχ έτους	Μεγ έτους		
							Κοινό	Προτιμησιακό											Τιμή	Αγορ./ Πώλ.			Ημερομηνία	
100,000	1,000.00	1,000.00	2.95	11/02/2027	5	---	3	---	1	SAFE BULKERS PARTICIPATIONS PLC (Μη μετατρέψιμο)	13.2750	4.7460	---	---	---	93.8310	18/07/2023	---	---	93.0000	A	21/07/2023	89.9269	97.0000
320,000	1,000.00	1,000.00	3.40	21/07/2027	7	---	7	---	1	LAMDA DEVELOPMENT A.E. (Μη μετατρέψιμο)	0.3778	4.7600	93.1000	93.7500	93.7000	93.4170	20/07/2023	123,000	115,080.97	93.0001	A	21/07/2023	91.4001	95.5000
200,000	1,000.00	1,000.00	2.10	27/10/2027	7	---	6	---	1	Ο.Π.Α.Π. Α.Ε. (Μη μετατρέψιμο)	5.1917	3.8430	92.5000	92.7500	92.7000	92.7490	20/07/2023	26,000	24,236.98	92.5000	A	21/07/2023	91.3710	95.4000
200,000	1,000.00	1,000.00	1.90	23/03/2028	7	---	5	---	1	ΜΟΤΟΡ ΟΪΛ ΔΙΥΛΙΣΤΗΡΙΑ ΚΟΡΙΝΘΟΥ ΑΕ (Μη μετατρέψιμο)	6.5444	3.8340	91.5500	91.6000	91.5500	91.6450	20/07/2023	26,000	23,981.16	91.5100	A	21/07/2023	87.5500	92.6000
100,000	1,000.00	1,000.00	2.70	25/05/2026	5	---	5	---	1	COSTAMARE PARTICIPATIONS PLC (Μη μετατρέψιμο)	4.5750	4.0150	95.9001	96.2000	95.9859	96.3450	20/07/2023	39,000	37,612.93	95.6000	A	21/07/2023	92.1400	97.0000
300,000	1,000.00	1,000.00	2.30	20/07/2028	7	---	5	---	1	ΠΡΟΝΤΕΑ ΑΕΕΑΠ (Μη μετατρέψιμο)	0.3194	5.6200	85.7000	85.9000	85.8600	85.7960	20/07/2023	398,000	341,644.63	85.8100	A	21/07/2023	82.0100	86.2000
150,000	1,000.00	1,000.00	2.65	22/10/2026	5	---	4	---	1	CPLP SHIPPING HOLDINGS PLC (Μη μετατρέψιμο)	6.7722	4.6320	93.7000	93.7000	93.7000	93.9080	20/07/2023	2,000	1,887.54	93.3000	A	21/07/2023	92.5500	96.0000
250,000	1,000.00	1,000.00	2.45	16/11/2028	7	---	4	---	1	ΕΛΒΑΛΧΑΛΚΟΡ Α.Ε. (Μη μετατρέψιμο)	4.7639	4.4410	90.5000	90.6000	90.5167	90.1500	20/07/2023	194,000	176,526.58	90.0000	A	21/07/2023	85.6375	91.0000
500,000	1,000.00	1,000.00	2.75	03/07/2027	7	---	7	---	1	ΓΕΚ ΤΕΡΝΑ Α.Ε. (Μη μετατρέψιμο)	1.6806	4.5130	92.3500	92.9000	92.7118	92.6000	20/07/2023	74,000	68,710.83	92.0000	A	21/07/2023	86.8000	94.4535
300,000	1,000.00	1,000.00	2.30	14/12/2028	7	---	4	---	1	ΓΕΚ ΤΕΡΝΑ Α.Ε. (Μη μετατρέψιμο)	2.6194	4.8940	88.0000	88.0000	88.0000	88.3900	20/07/2023	1,000	882.62	88.0000	A	21/07/2023	82.1339	90.3500
175,000	1,000.00	1,000.00	3.40	26/07/2024	5	---	8	---	1	ΑΤΤΙCΑ Α.Ε. ΣΥΜΜΕΤΟΧΩΝ (Μη μετατρέψιμο)	17.0000	3.9360	98.7000	99.0500	98.9329	99.0500	20/07/2023	42,000	42,265.80	98.5000	A	21/07/2023	96.6179	99.4500
230,000	1,000.00	1,000.00	4.70	12/07/2029	7	---	3	---	1	LAMDA DEVELOPMENT A.E. (Μη μετατρέψιμο)	1.6972	4.5310	99.4000	99.8999	99.7500	99.7500	20/07/2023	51,000	50,951.54	99.2502	A	21/07/2023	94.9889	101.0000
100,000	1,000.00	1,000.00	4.40	26/07/2029	7	---	2	---	1	CPLP SHIPPING HOLDINGS PLC (Μη μετατρέψιμο)	22.0000	4.4140	99.0000	99.0000	99.0000	99.0000	20/07/2023	10,000	10,120.00	98.5000	A	21/07/2023	97.2369	100.8000
200,000	1,000.00	1,000.00	3.60	12/03/2026	7	---	9	---	1	ΑΕΡΟΠΟΡΙΑ ΑΙΓΑΙΟΥ Α.Ε. (Μη μετατρέψιμο)	13.4000	3.8150	98.0000	98.7999	98.0004	98.3000	20/07/2023	85,000	84,544.07	98.0003	A	21/07/2023	95.6301	98.9000
150,000	1,000.00	1,000.00	2.60	22/10/2026	7	---	8	---	1	ΤΕΡΝΑ ΕΝΕΡΓΕΙΑΚΗ Μ.Α.Ε.Χ. (Μη μετατρέψιμο)	6.6444	4.2520	93.1400	94.0000	94.0000	93.2490	20/07/2023	25,000	23,573.11	93.1500	A	21/07/2023	92.5000	95.7400
100,000	1,000.00	1,000.00	2.80	25/01/2027	5	---	3	---	1	PREMIA Α.Ε. (Μη μετατρέψιμο)	---	4.4040	94.3998	94.5000	94.4846	93.2000	20/07/2023	26,000	24,565.99	92.5002	A	21/07/2023	87.6862	95.9899
500,000	1,000.00	1,000.00	4.00	10/07/2030	7	---	1	---	1	ΜΥΤΙΛΗΝΑΙΟΣ Α.Ε. (Μη μετατρέψιμο)	1.6667	4.0010	99.9201	100.0000	99.9687	99.9740	20/07/2023	244,000	244,330.26	99.9700	A	21/07/2023	99.8000	100.0700
120,000	1,000.00	1,000.00	3.95	04/04/2025	7	---	11	---	1	ΓΕΚ ΤΕΡΝΑ Α.Ε. (Μη μετατρέψιμο)	12.2889	3.6590	99.2100	99.2100	99.2100	99.4000	20/07/2023	3,000	3,013.17	99.3000	A	21/07/2023	97.5523	100.5000

Σημειώσεις Εταιρικών Ομολόγων

Ο Όγκος Συναλλαγών υπολογίζεται ως (Τεμάχια) * (Ονομαστική Τιμή). Η Αξία Συναλλαγών υπολογίζεται ως (Τεμάχια) * (Ονομαστική Τιμή) * (Τιμή %) + (Δεδουλευμένοι Τόκοι).

Οι τιμές συναλλαγών των ομολόγων υπολογίζονται ως ποσοστό επί τοις εκατό (%) της ονομαστικής τους τιμής.

Όλα τα ομόλογα έχουν Ονομαστική Αξία εκπεφρασμένη σε Ευρώ (εκτός εάν σημειώνεται διαφορετικά).

Ομολογιακά Δάνεια Επιχειρήσεων – Οργανωμένη Αγορά (Μη Μετατρέψιμα)

Πλήθος Εισηγμένων Ομολογιών	Ονομαστική αξία	Τιμή έκδοσης	Σημερινό επιτόκιο	Ημερ. λήξης	Διάρκεια (έτη)	Σημείωση	Τοκομερίδιο		Μον. Διασπ.	Ομόλογα Επιχειρήσεων	Δεδ. Τόκος	Αποδ. Λήξη	Κατωτ Τιμή	Ανωτ Τιμή	Τιμή κλεισ. Προηγ.	Κλείσιμο-ημ/νία	Όγκος	Αξία Συναλλαγών	Τελευταία εντολή			Μεγ έτους		
							Κοινό	Προτιμησιακό											Τιμή	Αγορ./ Πώλ.	Ημερομηνία		λαχ	
120,000	1,000.00	1,000.00	2.65	06/12/2028	7	---	4	---	1	ΝΟΒΑΛ ΠΡΟΠΕΡΤΥ ΑΕΕΑΠ (Μη μετατρέψιμο)	3.6069	5.1000	87.6412	88.5900	88.5900	88.4780	20/07/2023	80,000	70,995.67	87.7000	A	21/07/2023	84.3700	90.8700

Σημειώσεις Εταιρικών Ομολόγων

Ο Όγκος Συναλλαγών υπολογίζεται ως (Τεμάχια) * (Ονομαστική Τιμή). Η Αξία Συναλλαγών υπολογίζεται ως (Τεμάχια) * (Ονομαστική Τιμή) * (Τιμή %) + (Δεδουλευμένοι Τόκοι).

Οι τιμές συναλλαγών των ομολόγων υπολογίζονται ως ποσοστό επί τοις εκατό (%) της ονομαστικής τους τιμής.

Όλα τα ομόλογα έχουν Ονομαστική Αξία εκπεφρασμένη σε Ευρώ (εκτός εάν σημειώνεται διαφορετικά).

Ομόλογα Ελληνικού Δημοσίου

Πλήθος Εισηγμ. Ομολογιών	Ονομ. αξία	Σημερινό επιτόκιο	Υπολογισμός Δεδουλευμένων	Ημερ/νία Λήξης [1]	Διάρκεια (έτη)	Σημείωση	Ημερομηνία Πληρ.	Αξία τρέχοντος	Μον. Διασπ.	Ομόλογα Ελληνικού Δημοσίου	Κατωτ Τιμή	Ανωτ Τιμή	Τιμή κλειστ.	Προηγ. Κλείσιμο-ημ/νία	Όγκος	Αξία Συναλλαγών	Τελευταία εντολή Αγορ./ Πώλ. Ημερομηνία	
4,500,000	1,000.00	1.88	Πργμ/Πργμ	04/02/2035	15	---	04/02	1.88	1	ΟΕΔ-ΣΤΘ-040235-15X-1,875-1,000	---	---	---	---	---	---	---	
2,500,000	1,000.00	3.45	Πργμ/Πργμ	02/04/2024	5	---	02/04	3.45	1	ΟΕΔ-ΣΤΘ-020424-05X-3,450-1,000	---	---	---	---	---	---	---	
6,000,000	1,000.00	0.75	Πργμ/Πργμ	18/06/2031	10	---	18/06	0.75	1	ΟΕΔ-ΣΤΘ-180631-10X-0,750-1,000	---	---	---	---	---	---	---	
2,500,000	1,000.00	3.88	Πργμ/Πργμ	15/06/2028	5	---	15/06	3.88	1	ΟΕΔ-ΣΤΘ-150628-05X-3,875-1,000	---	---	---	---	---	---	---	
5,962,747,327	1.00	3.75	Πργμ/Πργμ	30/01/2028	10	---	/02 - 01/02 - 31/	3.75	1	ΟΕΔ-ΣΤΘ-300128-10X-3,750-1,00	---	---	---	85.4610	13/07/2018	---	1.0000	A 28/11/2018
7,067,309,386	1.00	3.90	Πργμ/Πργμ	30/01/2033	15	---	/02 - 01/02 - 31/	3.90	1	ΟΕΔ-ΣΤΘ-300133-15X-3,900-1,00	---	---	---	78.6730	13/07/2018	---	1.0000	A 28/11/2018
5,622,848,349	1.00	4.00	Πργμ/Πργμ	30/01/2037	19	---	/02 - 01/02 - 31/	4.00	1	ΟΕΔ-ΣΤΘ-300137-19X-4,000-1,00	---	---	---	77.0370	13/07/2018	---	1.0000	A 28/11/2018
5,476,770,669	1.00	4.20	Πργμ/Πργμ	30/01/2042	24	---	/02 - 01/02 - 31/	4.20	1	ΟΕΔ-ΣΤΘ-300142-24X-4,200-1,00	---	---	---	77.7640	13/07/2018	---	1.0000	A 28/11/2018
48,794,718	1.00	4.30	Πργμ/Πργμ	24/02/2024	12	---	24/02	4.30	1	ΟΕΔ-ΣΤΘ-240224-12X-2,000-1,00	---	---	---	10.0000	22/06/2015	---	---	---
40,248,141	1.00	4.30	Πργμ/Πργμ	24/02/2025	13	---	24/02	4.30	1	ΟΕΔ-ΣΤΘ-240225-13X-2,000-1,00	---	---	---	10.0000	22/06/2015	---	---	---
59,586,043	1.00	4.30	Πργμ/Πργμ	24/02/2026	14	---	24/02	4.30	1	ΟΕΔ-ΣΤΘ-240226-14X-2,000-1,00	---	---	---	10.0000	22/06/2015	---	---	---
41,118,344	1.00	4.30	Πργμ/Πργμ	24/02/2027	15	---	24/02	4.30	1	ΟΕΔ-ΣΤΘ-240227-15X-2,000-1,00	---	---	---	10.0000	22/06/2015	---	---	---
45,137,734	1.00	4.30	Πργμ/Πργμ	24/02/2028	16	---	24/02	4.30	1	ΟΕΔ-ΣΤΘ-240228-16X-2,000-1,00	---	---	---	10.0000	22/06/2015	---	---	---
61,768,888	1.00	4.30	Πργμ/Πργμ	24/02/2029	17	---	24/02	4.30	1	ΟΕΔ-ΣΤΘ-240229-17X-2,000-1,00	---	---	---	10.0000	22/06/2015	---	---	---
54,567,744	1.00	4.30	Πργμ/Πργμ	24/02/2030	18	---	24/02	4.30	1	ΟΕΔ-ΣΤΘ-240230-18X-2,000-1,00	---	---	---	10.0000	22/06/2015	---	---	---
37,541,515	1.00	4.30	Πργμ/Πργμ	24/02/2031	19	---	24/02	4.30	1	ΟΕΔ-ΣΤΘ-240231-19X-2,000-1,00	---	---	---	10.0000	22/06/2015	---	---	---
37,558,317	1.00	4.30	Πργμ/Πργμ	24/02/2032	20	---	24/02	4.30	1	ΟΕΔ-ΣΤΘ-240232-20X-2,000-1,00	---	---	---	10.0000	22/06/2015	---	---	---
37,473,732	1.00	4.30	Πργμ/Πργμ	24/02/2033	21	---	24/02	4.30	1	ΟΕΔ-ΣΤΘ-240233-21X-2,000-1,00	---	---	---	10.0000	22/06/2015	---	---	---
33,888,293	1.00	4.30	Πργμ/Πργμ	24/02/2034	22	---	24/02	4.30	1	ΟΕΔ-ΣΤΘ-240234-22X-2,000-1,00	---	---	---	10.0000	22/06/2015	---	---	---
35,177,800	1.00	4.30	Πργμ/Πργμ	24/02/2035	23	---	24/02	4.30	1	ΟΕΔ-ΣΤΘ-240235-23X-2,000-1,00	---	---	---	10.0000	22/06/2015	---	---	---
35,547,268	1.00	4.30	Πργμ/Πργμ	24/02/2036	24	---	24/02	4.30	1	ΟΕΔ-ΣΤΘ-240236-24X-2,000-1,00	---	---	---	10.0000	22/06/2015	---	---	---
40,246,306	1.00	4.30	Πργμ/Πργμ	24/02/2037	25	---	24/02	4.30	1	ΟΕΔ-ΣΤΘ-240237-25X-2,000-1,00	---	---	---	10.0000	22/06/2015	---	---	---
37,643,952	1.00	4.30	Πργμ/Πργμ	24/02/2038	26	---	24/02	4.30	1	ΟΕΔ-ΣΤΘ-240238-26X-2,000-1,00	---	---	---	10.0000	22/06/2015	---	---	---
36,977,100	1.00	4.30	Πργμ/Πργμ	24/02/2039	27	---	24/02	4.30	1	ΟΕΔ-ΣΤΘ-240239-27X-2,000-1,00	---	---	---	10.0000	22/06/2015	---	---	---
41,615,000	1.00	4.30	Πργμ/Πργμ	24/02/2040	28	---	24/02	4.30	1	ΟΕΔ-ΣΤΘ-240240-28X-2,000-1,00	---	---	---	10.0000	22/06/2015	---	---	---
42,227,208	1.00	4.30	Πργμ/Πργμ	24/02/2041	29	---	24/02	4.30	1	ΟΕΔ-ΣΤΘ-240241-29X-2,000-1,00	---	---	---	10.0000	22/06/2015	---	---	---
68,288,487	1.00	4.30	Πργμ/Πργμ	24/02/2042	30	---	24/02	4.30	1	ΟΕΔ-ΣΤΘ-240242-30X-2,000-1,00	---	---	---	10.0000	22/06/2015	---	---	---
4,000,000	1,000.00	3.88	Πργμ/Πργμ	12/03/2029	10	---	12/03	3.88	1	ΟΕΔ-ΣΤΘ-120329-10X-3,875-1,000	---	---	---	---	---	100.0000	A 15/10/2019	
4,500,000	1,000.00	0.00	Πργμ/Πργμ	12/02/2026	5	---	12/02	0.00	1	ΟΕΔ-ΣΤΘ-120226-05X-0,000-1,000	---	---	---	---	---	---	---	
3,000,000	1,000.00	3.38	Πργμ/Πργμ	15/02/2025	7	---	15/02	3.38	1	ΟΕΔ-ΣΤΘ-150225-07X-3,375-1,000	---	---	---	---	---	---	---	
964,000	1,000.00	3.25	Πργμ/Πργμ	20/03/2025	6	---	20/03	3.25	1	ΟΕΔ-ΣΤΘ-200325-06X-3,250-1,000	---	---	---	---	---	---	---	
2,100,000	1,000.00	3.55	Πργμ/Πργμ	20/03/2026	7	---	20/03	3.55	1	ΟΕΔ-ΣΤΘ-200326-07X-3,550-1,000	---	---	---	---	---	---	---	
40,000	1,000.00	2.18	FLR Πργμ/360	16/09/2023	1	---	16/03 - 16/09	---	1	ΟΕΔ-ΚΥΜ-160923-01X-2,178-1,000	---	---	---	---	---	---	---	
5,500,000	1,000.00	1.50	Πργμ/Πργμ	18/06/2030	10	---	18/06	1.50	1	ΟΕΔ-ΣΤΘ-180630-10X-1,500-1,000	---	---	---	---	---	---	---	

Σημειώσεις Ομολόγων Ελλ. Δημοσίου

Ο Όγκος Συναλλαγών υπολογίζεται ως (Τεμάχια) * (Ονομαστική Τιμή). Η Αξία Συναλλαγών υπολογίζεται ως (Τεμάχια) * (Ονομαστική Τιμή) * (Τιμή %) + (Δεδουλευμένοι Τόκοι)

Η Αξία του τρέχοντος τοκομεριδίου για τις εκδόσεις Ονομαστικής Αξίας 0,01 ευρώ, αναφέρεται σε Ονομαστική Αξία 100 ευρώ.

FLR (= Floating Interest Rate) Ομόλογο Μεταβλητού Επιτοκίου.

[1] - Η Ημερομηνία Λήξης της τοκοφόρου περιόδου και η Ημερομηνία Πληρωμής του τοκομεριδίου.

Ομόλογα Ελληνικού Δημοσίου

Πλήθος Εισηγμ. Ομολογιών	Ονομ. αξία	Σημερινό επιτόκιο	Υπολογισμός Δεδουλευμένων	Ημερ/νία Λήξης [1]	Διάρκεια (έτη)	Σημείωση	Ημερομηνία Πληρ.	Αξία τρέχοντος	Μον. Διαπρ.	Ομόλογα Ελληνικού Δημοσίου	Κατωτ Τιμή	Ανωτ Τιμή	Τιμή κλεισ.	Προηγ. Κλείσιμο-ημ/νία	Όγκος	Αξία Συναλλαγών	Τελευταία εντολή Αγορ./ Πώλ. Ημερομηνία
3,500,000	1,000.00	4.38	Πργμ/Πργμ	18/07/2038	15	---	18/07	4.38	1	ΟΕΔ-ΣΤΘ-180738-15X-4,375-1,000	---	---	---	---	---	---	---
5,364,250	1,000.00	3.25	Πργμ/Πργμ	20/03/2050	30	---	20/03	3.25	1	ΟΕΔ-ΣΤΘ-200350-30X-3,250-1,000	---	---	---	---	---	---	---
3,924,361	1,000.00	2.00	Πργμ/Πργμ	22/04/2027	7	---	22/04	2.00	1	ΟΕΔ-ΣΤΘ-220427-07X-2,000-1,000	---	---	---	---	---	---	99.9000 A 22/04/2020
2,500,000	1,000.00	1.88	Πργμ/Πργμ	23/07/2026	7	---	23/07	1.88	1	ΟΕΔ-ΣΤΘ-230726-07X-1,875-1,000	---	---	---	---	---	---	---
4,050,000	1,000.00	4.25	Πργμ/Πργμ	15/06/2033	10	---	15/06	4.25	1	ΟΕΔ-ΣΤΘ-150633-10X-4,250-1,000	---	---	---	---	---	---	---
3,500,000	1,000.00	1.88	Πργμ/Πργμ	24/01/2052	30	---	24/01	1.88	1	ΟΕΔ-ΣΤΘ-240152-30X-1,875-1,000	---	---	---	---	---	---	---
3,700,000	1,000.00	1.75	Πργμ/Πργμ	18/06/2032	10	---	18/06	1.75	1	ΟΕΔ-ΣΤΘ-180632-10X-1,750-1,000	---	---	---	---	---	---	---
2,200,000	1,000.00	1.13	FLR Πργμ/360	15/12/2027	5	---	- 15/12 - 15/03 -	---	1	ΟΕΔ-ΚΥΜ-151227-05X-1,130-1,000	---	---	---	---	---	---	102.1600 A 30/12/2022

Σημειώσεις Ομολόγων Ελλ. Δημοσίου

Ο Όγκος Συναλλαγών υπολογίζεται ως (Τεμάχια) * (Ονομαστική Τιμή). Η Αξία Συναλλαγών υπολογίζεται ως (Τεμάχια) * (Ονομαστική Τιμή) * (Τιμή %) + (Δεδουλευμένοι Τόκοι)

Η Αξία του τρέχοντος τοκομεριδίου για τις εκδόσεις Ονομαστικής Αξίας 0,01 ευρώ, αναφέρεται σε Ονομαστική Αξία 100 ευρώ.

FLR (= Floating Interest Rate) Ομόλογο Μεταβλητού Επιτοκίου.

[1] - Η Ημερομηνία Λήξης της τοκοφόρου περιόδου και η Ημερομηνία Πληρωμής του τοκομεριδίου.

Έντοκα Γραμμάτια & Zero Coupon Ομόλογα Ελληνικού Δημοσίου

Ημερ/νία	Διάρκειας 13 εβδομάδων									Διάρκειας 26 εβδομάδων									Διάρκειας 52 εβδομάδων								
	Ημερ/νία Λήξης	Αρχικό Επιτόκιο	Πλήθος Εισηγμένων	Όνομ/κή αξία	Τιμή έκδοσης	Τελευταία Τιμή	Συναλλαγή Ημερομηνία	Όγκος Συναλλαγών	Σημ.	Ημερ/νία Λήξης	Αρχικό Επιτόκιο	Πλήθος Εισηγμένων	Όνομ/κή αξία	Τιμή έκδοσης	Τελευταία Τιμή	Συναλλαγή Ημερομηνία	Όγκος Συναλλαγών	Σημ.	Ημερ/νία Λήξης	Αρχικό Επιτόκιο	Πλήθος Εισηγμένων	Όνομ/κή αξία	Τιμή έκδοσης	Τελευταία Τιμή	Συναλλαγή Ημερομηνία	Όγκος Συναλλαγών	Σημ.
09/09/2022	---	---	---	---	---	---	---	---	---	---	---	---	---	---	---	---	---	---	08/09/2023	1.97	1,000,000	1,000.00	980.47	---	---	---	---
09/12/2022	---	---	---	---	---	---	---	---	---	---	---	---	---	---	---	---	---	---	08/12/2023	2.73	600,000	1,000.00	973.10	---	---	---	---
10/03/2023	---	---	---	---	---	---	---	---	---	---	---	---	---	---	---	---	---	---	08/03/2024	3.75	1,000,000	1,000.00	963.46	---	---	---	---
09/06/2023	---	---	---	---	---	---	---	---	---	---	---	---	---	---	---	---	---	---	07/06/2024	3.84	1,600,000	1,000.00	962.60	---	---	---	---

Ημερήσιο Δελτίο Τιμών

Έτος: 144 Αύξων Αριθμός Συνεδρίασης: 137

Ενότητα 5: Ομόλογα Ελληνικού Δημοσίου Διαπραγματεύσιμα με τη Μέθοδο Εκφώνησης - Αντιφώνησης

Παρασκευή, 21 Ιουλίου, 2023

Ομόλογα σε Κυκλοφορία	Νόμισμα / Ελάχιστη διαπραγ.	Ημερομηνία Πληρ.	Αξία τρέχοντος τοκομεριδίου	Σημείωση	Τοκομερίδιο	Μονάδα διαπίσης	Ημερ/νία Έκδοσης	Διάρκεια (έτη)	Σημερινό επιτόκιο	Υ.Δ.Τ σε ημέρες	Ομόλογα	Τελευταία τιμή προηγ.	Τελευ. Τιμή	Εκφ. τοις μετρητοίς (€) / Πώλ Ημερομηνία	Συναλλαγές σε τμχ	Ελάχιστο ζωής	Μέγιστο ζωής		
Νομικών Προσώπων και Εταιρειών σε Συνάλλαγμα και Ευρο																			
0	GBP / 10	01/12	0.25	---	66	1	01/12/1928	100	2.5	360	Ε.Κ.Τ.Ε.	---	---	---	---	---	---		
103,746	GBP / 10	01/12	0.25	---	64	1	01/12/1930	98	2.5	360	Ε.Κ.Τ.Ε. σειρά	2.27	05/02/1996	2.27	Π	05/02/1996	---	2.27	2.27

Σημειώσεις Ομολόγων Ελλ. Δημοσίου

Υ.Δ.Τ: Υπολογισμός Δεδουλευμένων Τόκων.

FLR (= Floating Interest Rate) Ομόλογο Μεταβλητού Επιτοκίου.

Η ελάχιστη διαπραγματεύσιμη Ονομαστική Αξία για όλους τους Άυλους Τίτλους του Δημοσίου είναι τα 100 Ευρώ.

(μφρ-0)

Πίνακας Μελών Χρηματιστηρίου Αθηνών και Μελών ΕΤ.ΕΚ.

Επωνυμία	Διεύθυνση	Τηλέφωνο	Φαξ	Αγορά Μετοχών			Αγορά Παραγώγων		Μέλη ΕΤ.ΕΚ.	
				Μέλος Αγοράς	Μέλος εξ Αποστάσεως	Ειδικός Διαπρήτης	Διαπρήτης	Ειδικός Διαπρήτης	Γενικό Εκκαθ/στικό	Άμεσο Εκκαθ/στικό
AEONIC SECURITIES C.I.F. P.L.C.	ΛΑΪΟΥ 6, ΓΡ. 301B, ANNA COURT ,	35725337600		a						
ARGUS STOCKBROKERS LTD	25 ΛΕΩΦΟΡΟΣ ΔΗΜΟΣΘΕΝΗ ΣΕΒΕΡΗ 25 ,	0035722717000		a	a		a			
ATLANTIC SECURITIES LTD	ΠΡΟΔΡΟΜΟΥ 37 37,	0035722445400		a	a					
ΑΧΟΝ ΧΡΗΜΑΤΙΣΤΗΡΙΑΚΗ Α.Ε.Π.Ε.Υ.	ΣΤΑΔΙΟΥ 48 48, ΑΘΗΝΑ	2103363800		a			a			
ΒΕΤΑ ΧΡΗΜΑΤΙΣΤΗΡΙΑΚΗ Α.Ε.Π.Ε.Υ.	Λ.ΑΛΕΞΑΝΔΡΑΣ 29 29 , ΑΘΗΝΑ	2106478930		a		a	a			a
BNP PARIBAS S.A.	ΛΑΜΨΑΚΟΥ 2 , ΑΘΗΝΑ	2107468525							a	
BOFA SECURITIES EUROPE SA	112 AVENUE KL?BER 75116 ,	+33 153655555		a	a					
CAPITAL ΑΧΕΠΕΥ	ΜΗΤΡΟΠΟΛΕΩΣ 58 58, ΑΘΗΝΑ	2103369700		a			a			
CITIGROUP GLOBAL MARKETS EUROPE AG	REUTERWEG 16 16,	+49 691366-0		a	a					
CITIGROUP GLOBAL MARKETS LIMITED	33 CANADA SQUARE -CANARY WHARF 1,	+44 02079864000		a						
CREDIT SUISSE BANK (EUROPE), S.A.	CALLE AYALA 42, 3A PLANTA-B MADRID ,	+34917916000		a	a					
CREDIT SUISSE SECURITIES (EUROPE) LIMITED	ONE CABOT SQUARE 1 , LONDON	+44 2078888888		a						
DEUTSCHE BANK AG	GREAT WINCHESTER STREET 1 , LONDON	+44 20 754 54209	00441133361437		a					
EUROBANK EQUITIES ΜΟΝΟΠΡΟΣΩΠΗ Α.Ε.Π.Ε.Υ.	ΦΙΛΕΛΛΗΝΩΝ 10 & ΞΕΝΟΦΩΝΤΟΣ 13 , ΑΘΗΝΑ	2103720425		a		a	a			a
EUROCORP Α.Ε.Π.Ε.Υ.	ΠΛ.ΦΙΛΙΚΗΣ ΕΤΑΙΡΕΙΑΣ 14 14, ΑΘΗΝΑ	2107263600		a			a			a
EUROTRUST ΧΡΗΜΑΤΙΣΤΗΡΙΑΚΗ Α.Ε.Π.Ε.Υ.	ΣΕΒΑΣΤΟΥΠΟΛΕΩΣ 113 113, ΑΘΗΝΑ	2103363100		a						
EUROXX ΧΡΗΜΑΤΙΣΤΗΡΙΑΚΗ Α.Ε.Π.Ε.Υ.	ΠΑΛΛΑΙΟΛΟΓΟΥ 7, ΧΑΛΑΝΔΡΙ	(210)-6879400	(210)-6879401	a		a	a			a
ΠΑΛΛΑΙΟΛΟΓΟΥ 7, ΧΑΛΑΝΔΡΙ		+30 2106879400	210-6879401							
FREEDOM FINANCE EUROPE LTD	ΧΡΗΣΤΑΚΗ ΚΡΑΝΟΥ 20 ,	035725257786		a	a					
GLOBAL CAPITAL SECURITIES & FINANCIAL SERVICES LTD	Λ.ΑΡΧΙΕΠΙΣΚΟΠΟΥ ΜΑΚΑΡΙΟΥ Γ50 50,	0035722710710		a	a					
GREENPOST TRADING EUROPE LTD	KIMONOS 3, ACROPOLIS MANSIONS, 2ND FLOOR, FLAT/OFFICE 202 ,	035722521389		a	a	a				
HSBC CONTINENTAL EUROPE	Λ.ΜΕΣΣΟΓΕΙΩΝ 109-111 109-111,	2106960000							a	
INDEX ΧΡΗΜΑΤΙΣΤΗΡΙΑΚΗ Α.Ε.Π.Ε.Υ.	ΔΡΑΓΑΤΣΑΝΙΟΥ 6 6, ΑΘΗΝΑ	2103213920		a						
LAIKI FINANCIAL SERVICES LTD	ΛΕΩΦ. ΒΥΡΩΝΟΣ 26, ΛΕΥΚΩΣΙΑ ΚΥΠΡΟΥ	357 22367367	357 22718567		a					
MEGA EQUITY SECURITIES & FINANCIAL SERVICES PUBLIC LTD	ΛΕΩΦ.ΓΡΙΒΑ ΔΙΓΕΝΗ 42-44 42-44,	00357227111711		a	a		a			
MERIT ΧΡΗΜΑΤΙΣΤΗΡΙΑΚΗ Α.Ε.Π.Ε.Υ.	ΣΟΦΟΚΛΕΟΥΣ 5 5, ΑΘΗΝΑ	2103671880		a		a	a			a
MERRILL LYNCH INTERNATIONAL	2 KING EDWARD STREET 2 , LONDON	+44 20276281000		a						
NUNTIUS ΧΡΗΜΑΤΙΣΤΗΡΙΑΚΗ Α.Ε.Π.Ε.Υ.	ΔΡΑΓΑΤΣΑΝΙΟΥ 6 6, ΑΘΗΝΑ	2103350599		a						
ONE PLUS CAPITAL LIMITED	75 PRODRΟΜΟΥ AVENUE NICOSIA 1307 ,	35722873760		a	a					
PROCHOICE CHRIMATISTIRIAKI LTD	ΛΕΩΦ.ΣΠΥΡΟΥ ΚΥΠΡΙΑΝΟΥ 57, ΑΚΙΝΗΤΑ Φ 57,	035724661192		a	a					
SHARELINK SECURITIES & FINANCIAL SERVICES LTD	HOUSE-ΘΕΟΤΟΚΗ 6 ΜΕΓΑΡΟ ΕΛΛΗΝΑ 6 ,	+357 22554200		a			a			
SOCIETE GENERALE S.A.	17 COURS VALMY, CEDEX ,	+157290504		a	a		a			

Πίνακας Μελών Χρηματιστηρίου Αθηνών και Μελών ΕΤ.ΕΚ.

Επωνυμία			Αγορά Μετοχών			Αγορά Παραγώγων		Μέλη ΕΤ.ΕΚ.	
Διεύθυνση	Τηλέφωνο	Φαξ	Μέλος Αγοράς	Μέλος εξ Αποστάσεως	Ειδικός Διαπρήτης	Διαπρήτης	Ειδικός Διαπρήτης	Γενικό Εκκαθιστικό	Άμεσο Εκκαθιστικό
SOLIDUS SECURITIES Α.Ε.Π.Ε.Υ.			a			a			a
ΛΟΥΙΖΗΣ ΡΙΑΝΚΟΥΡ 64 64, ΑΘΗΝΑ	2106900600								
THE CYPRUS INVESTMENT & SECURITIES CORPORATION LTD			a	a					
ΑΓΙΟΥ ΠΡΟΚΟΠΙΟΥ & ΠΟΣΕΙΔΩΝΟΣ 1 154,	0035722121700								
UBS EUROPE SE			a	a					
OPERNTURM, BOCKENHEIMER LANDSTRASSE 2-4 ,	496921790								
UBS LIMITED				a					
FINSBURY AVENUE 1 , LONDON	+44 2075687135								
Α. ΣΑΡΡΗΣ ΧΡΗΜΑΤΙΣΤΗΡΙΑΚΗ Α.Ε.Π.Ε.Υ			a						
ΔΡΑΓΑΤΣΑΝΙΟΥ 6 6, ΑΘΗΝΑ	2103367700								
ΑΛΦΑ FINANCE ΜΟΝΟΠΡΟΣΩΠΗ ΑΕΠΕΥ			a		a	a	a		a
ΠΑΝΕΠΙΣΤΗΜΙΟΥ 45 5, ΑΘΗΝΑ	2103677400								
ΑΛΦΑ ΤΡΑΠΕΖΑ ΑΝΩΝΥΜΗ ΕΤΑΙΡΙΑ								a	
ΣΤΑΔΙΟΥ 40 , ΑΘΗΝΑ	2103260000								
Γ. Α. ΠΕΡΒΑΝΑΣ ΧΡΗΜΑΤΙΣΤΗΡΙΑΚΗ Α.Ε.Π.Ε.Υ			a						
ΣΟΦΟΚΛΕΟΥΣ 7-9 7-9, ΑΘΗΝΑ	2103727200								
ΕΘΝΙΚΗ ΤΡΑΠΕΖΑ ΤΗΣ ΕΛΛΑΔΟΣ Α.Ε.			a		a	a		a	
ΑΚΑΔΗΜΙΑΣ 68, ΑΘΗΝΑ	(210)-3328817	(210)-3328678							
ΑΙΟΛΟΥ 86, ΑΘΗΝΑ	(210)-3341000	(210)-3228187							
ΕΘΝΙΚΗ ΧΡΗΜΑΤΙΣΤΗΡΙΑΚΗ ΜΟΝΟΠΡΟΣΩΠΗ ΑΕΠΕΥ			a		a	a	a		
ΛΕΩΦΟΡΟΣ ΑΘΗΝΩΝ 128-132 & ΙΦΙΓΕΝΙΑΣ 66, ΑΘΗΝΑ	2103328784								
ΕΛΛΗΝΙΚΗ ΤΡΑΠΕΖΑ (ΕΠΕΝΔΥΣΕΙΣ) ΛΤΔ				a					
ΛΕΩΦ.ΚΥΡΙΑΚΟΥ ΜΑΤΣΗ 31 - ΤΘ 24747 , ΛΕΥΚΩΣΙΑ ΚΥΠΡΟΥ	+357 22500100	357 22500110							
ΕΛΛΗΝΟΑΜΕΡΙΚΑΝΙΚΗ ΧΡΗΜΑΤΙΣΤΗΡΙΑΚΗ ΑΕΠΕΥ			a		a	a			a
ΑΝΔΡΕΑ ΠΑΠΑΝΔΡΕΟΥ 27 27, ΜΑΡΟΥΣΙ	2103311100								
Ι. Χ. ΜΑΥΡΙΚΗΣ ΧΡΗΜΑΤΙΣΤΗΡΙΑΚΗ Α.Ε.Π.Ε.Υ			a						
ΣΟΦΟΚΛΕΟΥΣ 5 5, ΑΘΗΝΑ	2103216730								
ΚΑΠΠΑ ΧΡΗΜΑΤΙΣΤΗΡΙΑΚΗ Α.Ε.Π.Ε.Υ.			a			a			
ΒΑΛΛΑΩΡΙΤΟΥ 15 15, ΑΘΗΝΑ	2103678600								
ΚΑΡΑΜΑΝΩΦ ΧΡΗΜΑΤΙΣΤΗΡΙΑΚΗ Α.Ε.Π.Ε.Υ.			a						
ΠΛ.ΑΓ.ΘΕΟΔΩΡΩΝ 2 2, ΑΘΗΝΑ	2103212947								
ΚΥΚΛΟΣ ΧΡΗΜΑΤΙΣΤΗΡΙΑΚΗ Α.Ε.Π.Ε.Υ.			a			a			
ΧΑΡΙΑΛΟΥ ΤΡΙΚΟΥΠΗ 6-8-10 39, ΑΘΗΝΑ	2103364300								
ΛΕΩΝ ΔΕΠΟΛΑΣ ΧΡΗΜΑΤΙΣΤΗΡΙΑΚΗ Α.Ε.Π.Ε.Υ.			a		a	a			
ΧΡΗΣΤΟΥ ΛΑΔΑ 1 1, ΑΘΗΝΑ	2103213276 -28								
Ν. ΧΡΥΣΟΧΟΙΔΗΣ ΧΡΗΜΑΤΙΣΤΗΡΙΑΚΗ Α.Ε.Π.Ε.Υ			a			a			a
ΣΟΦΟΚΛΕΟΥΣ 7-9 7-9, ΑΘΗΝΑ	2103213913								
ΠΑΓΚΡΗΤΙΑ ΤΡΑΠΕΖΑ ΑΝΩΝΥΜΗ ΕΤΑΙΡΕΙΑ								a	
ΙΚΑΡΟΥ 5 ,	2810 338800								
ΠΑΝΤΕΛΑΚΗΣ ΧΡΗΜΑΤΙΣΤΗΡΙΑΚΗ Α.Ε.Π.Ε.Υ			a		a	a	a		
ΕΘΝΙΚΗΣ ΑΝΤΙΣΤΑΣΕΩΣ 57, ΚΤΙΡΙΟ Β 57, ΧΑΛΑΝΔΡΙ	2106965000								
ΠΕΙΡΑΙΩΣ ΜΟΝΟΠΡΟΣΩΠΗ Α.Ε.Π.Ε.Υ.			a		a	a	a		a
ΣΤΑΔΙΟΥ 10 10, ΑΘΗΝΑ	2103354100								
ΠΗΓΑΣΟΣ ΧΡΗΜΑΤΙΣΤΗΡΙΑΚΗ Α.Ε.Π.Ε.Υ.			a			a			
ΒΑΛΛΑΩΡΙΤΟΥ 17 & ΑΜΕΡΙΚΗΣ 17 , ΑΘΗΝΑ	2103670700								
ΣΤ. ΕΜ. ΛΑΥΡΕΝΤΑΚΗΣ ΧΡΗΜΑΤΙΣΤΗΡΙΑΚΗ Α.Ε.Π.Ε.Υ.			a			a			
ΣΟΦΟΚΛΕΟΥΣ 7-9 7-9, ΑΘΗΝΑ	2103213336								
ΤΡΑΠΕΖΑ EUROBANK ΑΕ								a	
ΟΘΩΝΟΣ 8 , ΑΘΗΝΑ	2144043907								
ΤΡΑΠΕΖΑ ΟΡΤΙΜΑ BANK Α.Ε.			a		a	a	a	a	
ΑΙΓΙΑΛΕΙΑΣ 32 & ΠΑΡΑΔΕΙΣΟΥ 32 , ΜΑΡΟΥΣΙ	2108173663								
ΤΡΑΠΕΖΑ ΠΕΙΡΑΙΩΣ ΑΝΩΝΥΜΟΣ ΕΤΑΙΡΕΙΑ			a			a		a	
ΑΜΕΡΙΚΗΣ 4 , ΑΘΗΝΑ	2103335000								

Πίνακας Μετοχών Υπό Ειδική Διαπραγμάτευση

Χρεόγραφο	Κατηγορία Διαπραγμάτευσης
Ειδικός Διαπραγματευτής	Εναρξη Ειδικής Διαπραγμάτευσης
MLS ΠΛΗΡΟΦΟΡΙΚΗ (ΚΟ)	Κατάσταση σε Αναστολή
ΠΕΙΡΑΙΩΣ ΜΟΝΟΠΡΟΣΩΠΗ Α.Ε.Π.Ε.Υ.	01/08/2019
ALPHA ETF FTSE Athex Large Cap	Διαπραγματεύσιμα Αμοιβαία Κεφάλαια (Δ.Α.Κ.)
ΑΛΦΑ FINANCE ΜΟΝΟΠΡΟΣΩΠΗ ΑΕΠΕΥ	02/01/1900
ΕΘΝΙΚΗ ΧΡΗΜΑΤΙΣΤΗΡΙΑΚΗ ΜΟΝΟΠΡΟΣΩΠΗ ΑΕΠΕΥ	02/01/1900
ALPHA TRUST (ΚΟ)	Κύρια Αγορά
EUROBANK EQUITIES ΜΟΝΟΠΡΟΣΩΠΗ Α.Ε.Π.Ε.Υ.	06/02/2023
ΛΕΩΝ ΔΕΠΟΛΑΣ ΧΡΗΜΑΤΙΣΤΗΡΙΑΚΗ Α.Ε.Π.Ε.Υ.	04/01/2021
ALPHA ΥΠΗΡΕΣΙΩΝ ΣΥΜΜ (ΚΟ)	Κύρια Αγορά
EUROBANK EQUITIES ΜΟΝΟΠΡΟΣΩΠΗ Α.Ε.Π.Ε.Υ.	22/10/2006
GREENPOST TRADING EUROPE LTD	12/06/2023
MERIT ΧΡΗΜΑΤΙΣΤΗΡΙΑΚΗ Α.Ε.Π.Ε.Υ.	03/09/2012
ΑΛΦΑ FINANCE ΜΟΝΟΠΡΟΣΩΠΗ ΑΕΠΕΥ	29/02/2016
ΕΘΝΙΚΗ ΧΡΗΜΑΤΙΣΤΗΡΙΑΚΗ ΜΟΝΟΠΡΟΣΩΠΗ ΑΕΠΕΥ	02/01/1900
ΕΛΛΗΝΟΑΜΕΡΙΚΑΝΙΚΗ ΧΡΗΜΑΤΙΣΤΗΡΙΑΚΗ ΑΕΠΕΥ	25/07/2014
ΛΕΩΝ ΔΕΠΟΛΑΣ ΧΡΗΜΑΤΙΣΤΗΡΙΑΚΗ Α.Ε.Π.Ε.Υ.	04/01/2016
ΠΕΙΡΑΙΩΣ ΜΟΝΟΠΡΟΣΩΠΗ Α.Ε.Π.Ε.Υ.	28/05/2009
ΑΤΤΙΚΑ BANK Α.Τ.Ε. (ΚΟ)	Κύρια Αγορά
EUROXX ΧΡΗΜΑΤΙΣΤΗΡΙΑΚΗ Α.Ε.Π.Ε.Υ.	22/01/2016
ΠΕΙΡΑΙΩΣ ΜΟΝΟΠΡΟΣΩΠΗ Α.Ε.Π.Ε.Υ.	20/09/2017
AUSTRIACARD (ΚΑ)	Κύρια Αγορά
ΒΕΤΑ ΧΡΗΜΑΤΙΣΤΗΡΙΑΚΗ Α.Ε.Π.Ε.Υ.	23/03/2023
EUROBANK EQUITIES ΜΟΝΟΠΡΟΣΩΠΗ Α.Ε.Π.Ε.Υ.	15/05/2023
AUTOHELLAS (ΚΟ)	Κύρια Αγορά
EUROXX ΧΡΗΜΑΤΙΣΤΗΡΙΑΚΗ Α.Ε.Π.Ε.Υ.	02/07/2018
ΑΛΦΑ FINANCE ΜΟΝΟΠΡΟΣΩΠΗ ΑΕΠΕΥ	01/07/2019
AVE (ΚΟ)	Κύρια Αγορά
EUROXX ΧΡΗΜΑΤΙΣΤΗΡΙΑΚΗ Α.Ε.Π.Ε.Υ.	05/06/2020
BRIQ PROPERTIES (ΚΟ)	Κύρια Αγορά
EUROBANK EQUITIES ΜΟΝΟΠΡΟΣΩΠΗ Α.Ε.Π.Ε.Υ.	09/09/2019
ΛΕΩΝ ΔΕΠΟΛΑΣ ΧΡΗΜΑΤΙΣΤΗΡΙΑΚΗ Α.Ε.Π.Ε.Υ.	22/02/2021
CENERGY HOLDINGS (ΚΑ)	Κύρια Αγορά
EUROBANK EQUITIES ΜΟΝΟΠΡΟΣΩΠΗ Α.Ε.Π.Ε.Υ.	02/01/2016
ΑΛΦΑ FINANCE ΜΟΝΟΠΡΟΣΩΠΗ ΑΕΠΕΥ	02/01/2016
ΠΑΝΤΕΛΑΚΗΣ ΧΡΗΜΑΤΙΣΤΗΡΙΑΚΗ Α.Ε.Π.Ε.Υ.	27/12/2022
ΤΡΑΠΕΖΑ ΟΡΤΙΜΑ BANK Α.Ε.	14/03/2022
CNL CAPITAL (ΚΟ)	Κύρια Αγορά
MERIT ΧΡΗΜΑΤΙΣΤΗΡΙΑΚΗ Α.Ε.Π.Ε.Υ.	01/10/2018
COCA-COLA HBC AG (ΚΟ)	Κύρια Αγορά
ΒΕΤΑ ΧΡΗΜΑΤΙΣΤΗΡΙΑΚΗ Α.Ε.Π.Ε.Υ.	08/03/2021
ΕΘΝΙΚΗ ΧΡΗΜΑΤΙΣΤΗΡΙΑΚΗ ΜΟΝΟΠΡΟΣΩΠΗ ΑΕΠΕΥ	02/01/1900
ΠΕΙΡΑΙΩΣ ΜΟΝΟΠΡΟΣΩΠΗ Α.Ε.Π.Ε.Υ.	04/05/2015
DIMAND (ΚΟ)	Κύρια Αγορά
EUROBANK EQUITIES ΜΟΝΟΠΡΟΣΩΠΗ Α.Ε.Π.Ε.Υ.	08/08/2022
ΑΛΦΑ FINANCE ΜΟΝΟΠΡΟΣΩΠΗ ΑΕΠΕΥ	08/08/2022
ΠΑΝΤΕΛΑΚΗΣ ΧΡΗΜΑΤΙΣΤΗΡΙΑΚΗ Α.Ε.Π.Ε.Υ.	15/05/2023
EUROBANK HOLDINGS (ΚΟ)	Κύρια Αγορά
EUROBANK EQUITIES ΜΟΝΟΠΡΟΣΩΠΗ Α.Ε.Π.Ε.Υ.	01/06/2012
GREENPOST TRADING EUROPE LTD	12/06/2023
MERIT ΧΡΗΜΑΤΙΣΤΗΡΙΑΚΗ Α.Ε.Π.Ε.Υ.	06/11/2017
ΑΛΦΑ FINANCE ΜΟΝΟΠΡΟΣΩΠΗ ΑΕΠΕΥ	09/01/2006
ΕΘΝΙΚΗ ΧΡΗΜΑΤΙΣΤΗΡΙΑΚΗ ΜΟΝΟΠΡΟΣΩΠΗ ΑΕΠΕΥ	02/01/1900
ΕΛΛΗΝΟΑΜΕΡΙΚΑΝΙΚΗ ΧΡΗΜΑΤΙΣΤΗΡΙΑΚΗ ΑΕΠΕΥ	25/07/2014
ΛΕΩΝ ΔΕΠΟΛΑΣ ΧΡΗΜΑΤΙΣΤΗΡΙΑΚΗ Α.Ε.Π.Ε.Υ.	30/11/2018
ΠΕΙΡΑΙΩΣ ΜΟΝΟΠΡΟΣΩΠΗ Α.Ε.Π.Ε.Υ.	28/09/2009
FOURLIS ΣΥΜΜΕΤΟΧΩΝ (ΚΟ)	Κύρια Αγορά
EUROBANK EQUITIES ΜΟΝΟΠΡΟΣΩΠΗ Α.Ε.Π.Ε.Υ.	01/12/2016
ΠΕΙΡΑΙΩΣ ΜΟΝΟΠΡΟΣΩΠΗ Α.Ε.Π.Ε.Υ.	06/03/2017
HELLENIQ ENERGY (ΚΟ)	Κύρια Αγορά
ΕΛΛΗΝΟΑΜΕΡΙΚΑΝΙΚΗ ΧΡΗΜΑΤΙΣΤΗΡΙΑΚΗ ΑΕΠΕΥ	14/09/2015
ΠΕΙΡΑΙΩΣ ΜΟΝΟΠΡΟΣΩΠΗ Α.Ε.Π.Ε.Υ.	20/03/2017
IDEAL HOLDINGS (ΚΟ)	Κύρια Αγορά
EUROBANK EQUITIES ΜΟΝΟΠΡΟΣΩΠΗ Α.Ε.Π.Ε.Υ.	07/06/2021
ΠΕΙΡΑΙΩΣ ΜΟΝΟΠΡΟΣΩΠΗ Α.Ε.Π.Ε.Υ.	07/06/2021
INTERCONTINENTAL (ΚΟ)	Κύρια Αγορά
ΛΕΩΝ ΔΕΠΟΛΑΣ ΧΡΗΜΑΤΙΣΤΗΡΙΑΚΗ Α.Ε.Π.Ε.Υ.	03/06/2019
INTRAKAT (ΚΟ)	Κύρια Αγορά
ΒΕΤΑ ΧΡΗΜΑΤΙΣΤΗΡΙΑΚΗ Α.Ε.Π.Ε.Υ.	04/10/2021
ΠΑΝΤΕΛΑΚΗΣ ΧΡΗΜΑΤΙΣΤΗΡΙΑΚΗ Α.Ε.Π.Ε.Υ.	10/10/2022

Πίνακας Μετοχών Υπό Ειδική Διαπραγμάτευση

Χρεόγραφο	Κατηγορία Διαπραγμάτευσης
Ειδικός Διαπραγματευτής	Έναρξη Ειδικής Διαπραγμάτευσης
JUMBO (ΚΟ)	Κύρια Αγορά
ΒΕΤΑ ΧΡΗΜΑΤΙΣΤΗΡΙΑΚΗ Α.Ε.Π.Ε.Υ.	01/02/2021
ΕΥΡΟΒΑΝΚ ΕQUITIES ΜΟΝΟΠΡΟΣΩΠΗ Α.Ε.Π.Ε.Υ.	25/05/2020
GREENPOST TRADING EUROPE LTD	12/06/2023
MERIT ΧΡΗΜΑΤΙΣΤΗΡΙΑΚΗ Α.Ε.Π.Ε.Υ.	06/11/2017
ΠΕΙΡΑΙΩΣ ΜΟΝΟΠΡΟΣΩΠΗ Α.Ε.Π.Ε.Υ.	06/03/2017
LAMDA DEVELOPMENT(ΚΟ)	Κύρια Αγορά
ΕΥΡΟΒΑΝΚ ΕQUITIES ΜΟΝΟΠΡΟΣΩΠΗ Α.Ε.Π.Ε.Υ.	08/12/2014
ΠΑΝΤΕΛΑΚΗΣ ΧΡΗΜΑΤΙΣΤΗΡΙΑΚΗ Α.Ε.Π.Ε.Υ	06/11/2017
ΠΕΙΡΑΙΩΣ ΜΟΝΟΠΡΟΣΩΠΗ Α.Ε.Π.Ε.Υ.	29/06/2017
MIG (ΚΟ)	Κύρια Αγορά
ΠΕΙΡΑΙΩΣ ΜΟΝΟΠΡΟΣΩΠΗ Α.Ε.Π.Ε.Υ.	02/02/2009
PREMIA (ΚΟ)	Κύρια Αγορά
ΒΕΤΑ ΧΡΗΜΑΤΙΣΤΗΡΙΑΚΗ Α.Ε.Π.Ε.Υ.	01/06/2021
ΛΕΩΝ ΔΕΠΟΛΑΣ ΧΡΗΜΑΤΙΣΤΗΡΙΑΚΗ Α.Ε.Π.Ε.Υ.	05/12/2022
ΠΑΝΤΕΛΑΚΗΣ ΧΡΗΜΑΤΙΣΤΗΡΙΑΚΗ Α.Ε.Π.Ε.Υ	23/12/2021
PROFILE (ΚΟ)	Κύρια Αγορά
ΠΑΝΤΕΛΑΚΗΣ ΧΡΗΜΑΤΙΣΤΗΡΙΑΚΗ Α.Ε.Π.Ε.Υ	01/07/2019
ΤΡΑΠΕΖΑ ΟΡΤΙΜΑ BANK Α.Ε.	03/04/2023
QUALITY & RELIABILITY (ΚΟ)	Κύρια Αγορά
ΤΡΑΠΕΖΑ ΟΡΤΙΜΑ BANK Α.Ε.	03/01/2023
QUEST ΣΥΜΜΕΤΟΧΩΝ (ΚΟ)	Κύρια Αγορά
ΒΕΤΑ ΧΡΗΜΑΤΙΣΤΗΡΙΑΚΗ Α.Ε.Π.Ε.Υ.	26/03/2018
ΕΥΡΟΒΑΝΚ ΕQUITIES ΜΟΝΟΠΡΟΣΩΠΗ Α.Ε.Π.Ε.Υ.	28/01/2019
SPACE HELLAS (ΚΟ)	Κύρια Αγορά
MERIT ΧΡΗΜΑΤΙΣΤΗΡΙΑΚΗ Α.Ε.Π.Ε.Υ.	09/12/2022
TITAN CEMENT (ΚΑ)	Κύρια Αγορά
ΒΕΤΑ ΧΡΗΜΑΤΙΣΤΗΡΙΑΚΗ Α.Ε.Π.Ε.Υ.	01/02/2021
ΕΥΡΟΒΑΝΚ ΕQUITIES ΜΟΝΟΠΡΟΣΩΠΗ Α.Ε.Π.Ε.Υ.	06/11/2019
ΠΕΙΡΑΙΩΣ ΜΟΝΟΠΡΟΣΩΠΗ Α.Ε.Π.Ε.Υ.	18/01/2021
VIOHALCO SA/NV (ΚΑ)	Κύρια Αγορά
ΕΥΡΟΒΑΝΚ ΕQUITIES ΜΟΝΟΠΡΟΣΩΠΗ Α.Ε.Π.Ε.Υ.	04/03/2014
MERIT ΧΡΗΜΑΤΙΣΤΗΡΙΑΚΗ Α.Ε.Π.Ε.Υ.	17/03/2014
ΑΛΦΑ FINANCE ΜΟΝΟΠΡΟΣΩΠΗ ΑΕΠΕΥ	11/03/2008
ΑΒΑΞ Α.Ε. (ΚΟ)	Κύρια Αγορά
ΕΥΡΟΒΑΝΚ ΕQUITIES ΜΟΝΟΠΡΟΣΩΠΗ Α.Ε.Π.Ε.Υ.	14/12/2015
ΠΕΙΡΑΙΩΣ ΜΟΝΟΠΡΟΣΩΠΗ Α.Ε.Π.Ε.Υ.	01/02/2021
ΑΔΜΗΕ ΣΥΜΜΕΤΟΧΩΝ Α.Ε. (ΚΟ)	Κύρια Αγορά
ΕΥΡΟΒΑΝΚ ΕQUITIES ΜΟΝΟΠΡΟΣΩΠΗ Α.Ε.Π.Ε.Υ.	24/05/2021
ΕΛΛΗΝΟΑΜΕΡΙΚΑΝΙΚΗ ΧΡΗΜΑΤΙΣΤΗΡΙΑΚΗ ΑΕΠΕΥ	09/03/2020
ΠΕΙΡΑΙΩΣ ΜΟΝΟΠΡΟΣΩΠΗ Α.Ε.Π.Ε.Υ.	29/06/2017
ΑΕΡΟΠΟΡΙΑ ΑΙΓΑΙΟΥ (ΚΟ)	Κύρια Αγορά
ΕΥΡΟΒΑΝΚ ΕQUITIES ΜΟΝΟΠΡΟΣΩΠΗ Α.Ε.Π.Ε.Υ.	22/09/2020
ΑΝΔΡΟΜΕΔΑ ΑΕΕΧ (ΚΟ)	Κύρια Αγορά
ΒΕΤΑ ΧΡΗΜΑΤΙΣΤΗΡΙΑΚΗ Α.Ε.Π.Ε.Υ.	15/02/2021
ΤΡΑΠΕΖΑ ΟΡΤΙΜΑ BANK Α.Ε.	03/04/2023
ΓΕΚ ΤΕΡΝΑ (ΚΟ)	Κύρια Αγορά
ΒΕΤΑ ΧΡΗΜΑΤΙΣΤΗΡΙΑΚΗ Α.Ε.Π.Ε.Υ.	08/03/2021
ΕΥΡΟΒΑΝΚ ΕQUITIES ΜΟΝΟΠΡΟΣΩΠΗ Α.Ε.Π.Ε.Υ.	24/05/2021
ΠΕΙΡΑΙΩΣ ΜΟΝΟΠΡΟΣΩΠΗ Α.Ε.Π.Ε.Υ.	29/08/2019
ΔΕΗ (ΚΟ)	Κύρια Αγορά
ΒΕΤΑ ΧΡΗΜΑΤΙΣΤΗΡΙΑΚΗ Α.Ε.Π.Ε.Υ.	01/02/2021
ΕΥΡΟΒΑΝΚ ΕQUITIES ΜΟΝΟΠΡΟΣΩΠΗ Α.Ε.Π.Ε.Υ.	22/10/2006
GREENPOST TRADING EUROPE LTD	12/06/2023
MERIT ΧΡΗΜΑΤΙΣΤΗΡΙΑΚΗ Α.Ε.Π.Ε.Υ.	06/11/2017
ΑΛΦΑ FINANCE ΜΟΝΟΠΡΟΣΩΠΗ ΑΕΠΕΥ	09/01/2006
ΕΘΝΙΚΗ ΧΡΗΜΑΤΙΣΤΗΡΙΑΚΗ ΜΟΝΟΠΡΟΣΩΠΗ ΑΕΠΕΥ	02/01/1900
ΕΛΛΗΝΟΑΜΕΡΙΚΑΝΙΚΗ ΧΡΗΜΑΤΙΣΤΗΡΙΑΚΗ ΑΕΠΕΥ	01/09/2014
ΠΕΙΡΑΙΩΣ ΜΟΝΟΠΡΟΣΩΠΗ Α.Ε.Π.Ε.Υ.	28/09/2009
ΕΘΝΙΚΗ ΤΡΑΠΕΖΑ (ΚΟ)	Κύρια Αγορά
ΕΥΡΟΒΑΝΚ ΕQUITIES ΜΟΝΟΠΡΟΣΩΠΗ Α.Ε.Π.Ε.Υ.	22/10/2006
GREENPOST TRADING EUROPE LTD	12/06/2023
MERIT ΧΡΗΜΑΤΙΣΤΗΡΙΑΚΗ Α.Ε.Π.Ε.Υ.	03/09/2012
ΑΛΦΑ FINANCE ΜΟΝΟΠΡΟΣΩΠΗ ΑΕΠΕΥ	09/01/2006
ΕΘΝΙΚΗ ΧΡΗΜΑΤΙΣΤΗΡΙΑΚΗ ΜΟΝΟΠΡΟΣΩΠΗ ΑΕΠΕΥ	02/01/1900
ΕΛΛΗΝΟΑΜΕΡΙΚΑΝΙΚΗ ΧΡΗΜΑΤΙΣΤΗΡΙΑΚΗ ΑΕΠΕΥ	25/07/2014
ΛΕΩΝ ΔΕΠΟΛΑΣ ΧΡΗΜΑΤΙΣΤΗΡΙΑΚΗ Α.Ε.Π.Ε.Υ.	20/05/2015
ΠΕΙΡΑΙΩΣ ΜΟΝΟΠΡΟΣΩΠΗ Α.Ε.Π.Ε.Υ.	08/09/2008

Πίνακας Μετοχών Υπό Ειδική Διαπραγμάτευση

Χρεόγραφο	Κατηγορία Διαπραγμάτευσης
Ειδικός Διαπραγματευτής	Έναρξη Ειδικής Διαπραγμάτευσης
ΕΚΤΕΡ (ΚΟ)	Κύρια Αγορά
ΒΕΤΑ ΧΡΗΜΑΤΙΣΤΗΡΙΑΚΗ Α.Ε.Π.Ε.Υ.	26/09/2022
ΕΥΡΟΒΑΝΚ ΕQUITIES ΜΟΝΟΠΡΟΣΩΠΗ Α.Ε.Π.Ε.Υ.	16/10/2017
ΛΕΩΝ ΔΕΠΟΛΑΣ ΧΡΗΜΑΤΙΣΤΗΡΙΑΚΗ Α.Ε.Π.Ε.Υ.	21/05/2018
ΕΛΑΣΤΡΟΝ (ΚΟ)	Κύρια Αγορά
ΛΕΩΝ ΔΕΠΟΛΑΣ ΧΡΗΜΑΤΙΣΤΗΡΙΑΚΗ Α.Ε.Π.Ε.Υ.	20/02/2017
ΕΛΒΑΛΧΑΛΚΟΡ (ΚΟ)	Κύρια Αγορά
ΒΕΤΑ ΧΡΗΜΑΤΙΣΤΗΡΙΑΚΗ Α.Ε.Π.Ε.Υ.	09/01/2023
ΕΥΡΟΒΑΝΚ ΕQUITIES ΜΟΝΟΠΡΟΣΩΠΗ Α.Ε.Π.Ε.Υ.	07/05/2018
ΑΛΦΑ FINANCE ΜΟΝΟΠΡΟΣΩΠΗ ΑΕΠΕΥ	07/05/2018
ΕΛΜΑΚΤΩΡ (ΚΟ)	Κύρια Αγορά
ΕΥΡΟΒΑΝΚ ΕQUITIES ΜΟΝΟΠΡΟΣΩΠΗ Α.Ε.Π.Ε.Υ.	01/06/2012
ΕΥΡΟΧΧ ΧΡΗΜΑΤΙΣΤΗΡΙΑΚΗ Α.Ε.Π.Ε.Υ.	24/09/2018
ΑΛΦΑ FINANCE ΜΟΝΟΠΡΟΣΩΠΗ ΑΕΠΕΥ	18/03/2019
ΕΘΝΙΚΗ ΧΡΗΜΑΤΙΣΤΗΡΙΑΚΗ ΜΟΝΟΠΡΟΣΩΠΗ ΑΕΠΕΥ	02/01/1900
ΠΕΙΡΑΙΩΣ ΜΟΝΟΠΡΟΣΩΠΗ Α.Ε.Π.Ε.Υ.	22/10/2018
ΕΛΛΗΝ. ΧΡΗΜΑΤΙΣΤΗΡΙΑ-Χ.Α. (ΚΟ)	Κύρια Αγορά
ΕΘΝΙΚΗ ΧΡΗΜΑΤΙΣΤΗΡΙΑΚΗ ΜΟΝΟΠΡΟΣΩΠΗ ΑΕΠΕΥ	02/01/1900
ΕΛΛΗΝΟΑΜΕΡΙΚΑΝΙΚΗ ΧΡΗΜΑΤΙΣΤΗΡΙΑΚΗ ΑΕΠΕΥ	01/09/2014
ΠΕΙΡΑΙΩΣ ΜΟΝΟΠΡΟΣΩΠΗ Α.Ε.Π.Ε.Υ.	04/05/2015
ΕΛΤΟΝ (ΚΟ)	Κύρια Αγορά
ΒΕΤΑ ΧΡΗΜΑΤΙΣΤΗΡΙΑΚΗ Α.Ε.Π.Ε.Υ.	03/09/2012
ΕΥΡΟΒΑΝΚ ΕQUITIES ΜΟΝΟΠΡΟΣΩΠΗ Α.Ε.Π.Ε.Υ.	28/11/2022
ΤΡΑΠΕΖΑ ΟΡΤΙΜΑ BANK Α.Ε.	30/01/2023
ΕΝΤΕΡΣΟΦΤ (ΚΟ)	Κύρια Αγορά
ΕΥΡΟΒΑΝΚ ΕQUITIES ΜΟΝΟΠΡΟΣΩΠΗ Α.Ε.Π.Ε.Υ.	22/06/2020
ΑΛΦΑ FINANCE ΜΟΝΟΠΡΟΣΩΠΗ ΑΕΠΕΥ	23/03/2023
ΕΥΔΑΠ (ΚΟ)	Κύρια Αγορά
ΕΥΡΟΒΑΝΚ ΕQUITIES ΜΟΝΟΠΡΟΣΩΠΗ Α.Ε.Π.Ε.Υ.	10/06/2019
ΑΛΦΑ FINANCE ΜΟΝΟΠΡΟΣΩΠΗ ΑΕΠΕΥ	27/01/2020
ΕΥΡΩΣΥΜΒΟΥΛΟΙ (ΚΟ)	Κύρια Αγορά
ΤΡΑΠΕΖΑ ΟΡΤΙΜΑ BANK Α.Ε.	01/02/2023
ΙΝΤΕΡΓΟΥΝΤ-ΞΥΛΕΜΠΟΡΙΑ (ΚΟ)	Κύρια Αγορά
ΕΥΡΟΒΑΝΚ ΕQUITIES ΜΟΝΟΠΡΟΣΩΠΗ Α.Ε.Π.Ε.Υ.	05/07/2021
ΠΑΝΤΕΛΑΚΗΣ ΧΡΗΜΑΤΙΣΤΗΡΙΑΚΗ Α.Ε.Π.Ε.Υ.	01/07/2021
ΙΝΤΕΡΛΑΪΦ (ΚΟ)	Κύρια Αγορά
ΒΕΤΑ ΧΡΗΜΑΤΙΣΤΗΡΙΑΚΗ Α.Ε.Π.Ε.Υ.	24/10/2022
ΚΛΟΥΚΙΝΑΣ - ΛΑΠΠΑΣ (ΚΟ)	Κύρια Αγορά
ΤΡΑΠΕΖΑ ΟΡΤΙΜΑ BANK Α.Ε.	02/01/2023
ΚΡΙ - ΚΡΙ (ΚΟ)	Κύρια Αγορά
ΕΥΡΟΒΑΝΚ ΕQUITIES ΜΟΝΟΠΡΟΣΩΠΗ Α.Ε.Π.Ε.Υ.	07/05/2018
ΛΕΩΝ ΔΕΠΟΛΑΣ ΧΡΗΜΑΤΙΣΤΗΡΙΑΚΗ Α.Ε.Π.Ε.Υ.	16/01/2017
ΛΑΜΨΑ (ΚΟ)	Κύρια Αγορά
ΛΕΩΝ ΔΕΠΟΛΑΣ ΧΡΗΜΑΤΙΣΤΗΡΙΑΚΗ Α.Ε.Π.Ε.Υ.	16/01/2017
ΜΟΤΟΡ ΟΪΛ (ΚΟ)	Κύρια Αγορά
ΒΕΤΑ ΧΡΗΜΑΤΙΣΤΗΡΙΑΚΗ Α.Ε.Π.Ε.Υ.	08/03/2021
ΕΥΡΟΒΑΝΚ ΕQUITIES ΜΟΝΟΠΡΟΣΩΠΗ Α.Ε.Π.Ε.Υ.	22/10/2006
GREENPOST TRADING EUROPE LTD	12/06/2023
MERIT ΧΡΗΜΑΤΙΣΤΗΡΙΑΚΗ Α.Ε.Π.Ε.Υ.	25/02/2019
ΕΘΝΙΚΗ ΧΡΗΜΑΤΙΣΤΗΡΙΑΚΗ ΜΟΝΟΠΡΟΣΩΠΗ ΑΕΠΕΥ	02/01/1900
ΛΕΩΝ ΔΕΠΟΛΑΣ ΧΡΗΜΑΤΙΣΤΗΡΙΑΚΗ Α.Ε.Π.Ε.Υ.	01/04/2019
ΠΕΙΡΑΙΩΣ ΜΟΝΟΠΡΟΣΩΠΗ Α.Ε.Π.Ε.Υ.	04/05/2015
ΜΠΛΕ ΚΕΔΡΟΣ (ΚΟ)	Κύρια Αγορά
MERIT ΧΡΗΜΑΤΙΣΤΗΡΙΑΚΗ Α.Ε.Π.Ε.Υ.	30/09/2022
ΜΥΤΙΛΗΝΑΙΟΣ (ΚΟ)	Κύρια Αγορά
ΒΕΤΑ ΧΡΗΜΑΤΙΣΤΗΡΙΑΚΗ Α.Ε.Π.Ε.Υ.	11/04/2022
ΕΥΡΟΒΑΝΚ ΕQUITIES ΜΟΝΟΠΡΟΣΩΠΗ Α.Ε.Π.Ε.Υ.	20/09/2017
GREENPOST TRADING EUROPE LTD	12/06/2023
MERIT ΧΡΗΜΑΤΙΣΤΗΡΙΑΚΗ Α.Ε.Π.Ε.Υ.	25/02/2019
ΑΛΦΑ FINANCE ΜΟΝΟΠΡΟΣΩΠΗ ΑΕΠΕΥ	15/04/2019
ΕΘΝΙΚΗ ΧΡΗΜΑΤΙΣΤΗΡΙΑΚΗ ΜΟΝΟΠΡΟΣΩΠΗ ΑΕΠΕΥ	02/01/1900
ΠΕΙΡΑΙΩΣ ΜΟΝΟΠΡΟΣΩΠΗ Α.Ε.Π.Ε.Υ.	04/05/2015
ΟΛΠ (ΚΟ)	Κύρια Αγορά
ΕΥΡΟΒΑΝΚ ΕQUITIES ΜΟΝΟΠΡΟΣΩΠΗ Α.Ε.Π.Ε.Υ.	06/02/2019

Πίνακας Μετοχών Υπό Ειδική Διαπραγμάτευση

Χρεόγραφο	Κατηγορία Διαπραγμάτευσης
Ειδικός Διαπραγματευτής	Έναρξη Ειδικής Διαπραγμάτευσης
ΟΠΑΠ (ΚΟ)	Κύρια Αγορά
ΒΕΤΑ ΧΡΗΜΑΤΙΣΤΗΡΙΑΚΗ Α.Ε.Π.Ε.Υ.	11/04/2022
EUROBANK EQUITIES ΜΟΝΟΠΡΟΣΩΠΗ Α.Ε.Π.Ε.Υ.	22/10/2006
GREENPOST TRADING EUROPE LTD	12/06/2023
MERIT ΧΡΗΜΑΤΙΣΤΗΡΙΑΚΗ Α.Ε.Π.Ε.Υ.	20/03/2017
ΑΛΦΑ FINANCE ΜΟΝΟΠΡΟΣΩΠΗ ΑΕΠΕΥ	09/01/2006
ΕΘΝΙΚΗ ΧΡΗΜΑΤΙΣΤΗΡΙΑΚΗ ΜΟΝΟΠΡΟΣΩΠΗ ΑΕΠΕΥ	02/01/1900
ΕΛΛΗΝΟΑΜΕΡΙΚΑΝΙΚΗ ΧΡΗΜΑΤΙΣΤΗΡΙΑΚΗ ΑΕΠΕΥ	25/07/2014
ΠΕΙΡΑΙΩΣ ΜΟΝΟΠΡΟΣΩΠΗ Α.Ε.Π.Ε.Υ.	04/05/2015
ΟΤΕ (ΚΟ)	Κύρια Αγορά
ΒΕΤΑ ΧΡΗΜΑΤΙΣΤΗΡΙΑΚΗ Α.Ε.Π.Ε.Υ.	11/04/2022
EUROBANK EQUITIES ΜΟΝΟΠΡΟΣΩΠΗ Α.Ε.Π.Ε.Υ.	22/10/2006
GREENPOST TRADING EUROPE LTD	12/06/2023
MERIT ΧΡΗΜΑΤΙΣΤΗΡΙΑΚΗ Α.Ε.Π.Ε.Υ.	20/03/2017
ΑΛΦΑ FINANCE ΜΟΝΟΠΡΟΣΩΠΗ ΑΕΠΕΥ	09/01/2006
ΕΘΝΙΚΗ ΧΡΗΜΑΤΙΣΤΗΡΙΑΚΗ ΜΟΝΟΠΡΟΣΩΠΗ ΑΕΠΕΥ	02/01/1900
ΕΛΛΗΝΟΑΜΕΡΙΚΑΝΙΚΗ ΧΡΗΜΑΤΙΣΤΗΡΙΑΚΗ ΑΕΠΕΥ	25/07/2014
ΛΕΩΝ ΔΕΠΟΛΑΣ ΧΡΗΜΑΤΙΣΤΗΡΙΑΚΗ Α.Ε.Π.Ε.Υ.	20/04/2015
ΠΕΙΡΑΙΩΣ ΜΟΝΟΠΡΟΣΩΠΗ Α.Ε.Π.Ε.Υ.	08/09/2008
ΠΑΠΟΥΤΣΑΝΗΣ (ΚΟ)	Κύρια Αγορά
ΒΕΤΑ ΧΡΗΜΑΤΙΣΤΗΡΙΑΚΗ Α.Ε.Π.Ε.Υ.	25/11/2013
ΠΕΙΡΑΙΩΣ FINANCIAL HOLD (ΚΟ)	Κύρια Αγορά
EUROBANK EQUITIES ΜΟΝΟΠΡΟΣΩΠΗ Α.Ε.Π.Ε.Υ.	22/10/2006
EUROXX ΧΡΗΜΑΤΙΣΤΗΡΙΑΚΗ Α.Ε.Π.Ε.Υ.	15/02/2016
GREENPOST TRADING EUROPE LTD	12/06/2023
MERIT ΧΡΗΜΑΤΙΣΤΗΡΙΑΚΗ Α.Ε.Π.Ε.Υ.	16/09/2013
ΑΛΦΑ FINANCE ΜΟΝΟΠΡΟΣΩΠΗ ΑΕΠΕΥ	15/04/2019
ΕΘΝΙΚΗ ΧΡΗΜΑΤΙΣΤΗΡΙΑΚΗ ΜΟΝΟΠΡΟΣΩΠΗ ΑΕΠΕΥ	02/01/1900
ΕΛΛΗΝΟΑΜΕΡΙΚΑΝΙΚΗ ΧΡΗΜΑΤΙΣΤΗΡΙΑΚΗ ΑΕΠΕΥ	25/07/2014
ΛΕΩΝ ΔΕΠΟΛΑΣ ΧΡΗΜΑΤΙΣΤΗΡΙΑΚΗ Α.Ε.Π.Ε.Υ.	30/11/2018
ΠΕΙΡΑΙΩΣ ΜΟΝΟΠΡΟΣΩΠΗ Α.Ε.Π.Ε.Υ.	16/02/2009
ΠΕΤΡΟΠΟΥΛΟΣ ΠΕΤΡΟΣ (ΚΟ)	Κύρια Αγορά
EUROBANK EQUITIES ΜΟΝΟΠΡΟΣΩΠΗ Α.Ε.Π.Ε.Υ.	01/04/2019
ΠΑΝΤΕΛΑΚΗΣ ΧΡΗΜΑΤΙΣΤΗΡΙΑΚΗ Α.Ε.Π.Ε.Υ.	16/03/2020
ΠΛΑΣΤΙΚΑ ΘΡΑΚΗΣ (ΚΟ)	Κύρια Αγορά
EUROBANK EQUITIES ΜΟΝΟΠΡΟΣΩΠΗ Α.Ε.Π.Ε.Υ.	26/03/2018
ΑΛΦΑ FINANCE ΜΟΝΟΠΡΟΣΩΠΗ ΑΕΠΕΥ	26/03/2018
ΡΕΒΟΪΑ (ΚΟ)	Κύρια Αγορά
ΒΕΤΑ ΧΡΗΜΑΤΙΣΤΗΡΙΑΚΗ Α.Ε.Π.Ε.Υ.	26/06/2023
ΣΑΡΑΝΤΗΣ ΓΡ. (ΚΟ)	Κύρια Αγορά
ΒΕΤΑ ΧΡΗΜΑΤΙΣΤΗΡΙΑΚΗ Α.Ε.Π.Ε.Υ.	14/05/2012
EUROBANK EQUITIES ΜΟΝΟΠΡΟΣΩΠΗ Α.Ε.Π.Ε.Υ.	24/10/2016
ΣΙΔΑΜΑ ΜΕΤΑΛΛΟΥΡΓΙΚΗ (ΚΟ)	Κύρια Αγορά
ΤΡΑΠΕΖΑ ΟΡΤΙΜΑ BANK Α.Ε.	25/05/2023
ΤΕΡΝΑ ΕΝΕΡΓΕΙΑΚΗ (ΚΟ)	Κύρια Αγορά
EUROBANK EQUITIES ΜΟΝΟΠΡΟΣΩΠΗ Α.Ε.Π.Ε.Υ.	24/05/2021
ΠΕΙΡΑΙΩΣ ΜΟΝΟΠΡΟΣΩΠΗ Α.Ε.Π.Ε.Υ.	09/12/2019
ΤΕΧΝΙΚΗ ΟΛΥΜΠΙΑΚΗ (ΚΟ)	Κύρια Αγορά
ΒΕΤΑ ΧΡΗΜΑΤΙΣΤΗΡΙΑΚΗ Α.Ε.Π.Ε.Υ.	04/04/2022
ΤΡΑΠΕΖΑ ΟΡΤΙΜΑ BANK Α.Ε.	05/07/2023
ΤΖΙΡΑΚΙΑΝ ΠΡΟΦΙΛ (ΚΟ)	Κύρια Αγορά
ΛΕΩΝ ΔΕΠΟΛΑΣ ΧΡΗΜΑΤΙΣΤΗΡΙΑΚΗ Α.Ε.Π.Ε.Υ.	19/07/2021

Γνωστοποιήσεις Συναλλαγών - Κατάλογος Υπόχρεων Προσώπων

Ημερομηνία Υποβολής [1]	Επωνυμία	Λόγος Υποβολής [2]	Υπόχρεος	Ιδιότητα Υποχρέου	Σχέση με τον Υπόχρεο	Ημερομηνία Συναλλαγής	Αγορά	Όγκος Συναλλαγών	Αξία Συναλλαγών	Φύση Συναλλαγής [3]	Είδος Χρηματικού μέσου	Παρατηρήσεις [4]

Σημειώσεις Γνωστοποιήσεων Συναλλαγών

Για περισσότερες πληροφορίες επί των γνωστοποιήσεων συναλλαγών επισκεφτείτε την ιστοσελίδα <http://athexgroup.gr/el/web/guest/companies-info-trade-notifications>

[1] - Η Ημερομηνία Υποβολής αφορά την Ημερομηνία που η Γνωστοποίηση παρελήφθει από το Χ.Α.

[2] - Λόγος Υποβολής: Α: Πρόσωπο που ασκεί Διευθυντικά καθήκοντα, Β: Πρόσωπο που έχει στενό δεσμό με πρόσωπο που ασκεί Διευθυντικά καθήκοντα.

[3] - Φύση Συναλλαγής: Α: Αγορά, Π: Πώληση.

[4] - Παρατηρήσεις: 1 - Λόγω Συμμετοχής σε ΑΜΚ, 2 - Λόγω Εξάσκησης Δικαιώματος Προαίρεσης αγοράς μετοχών που παρέχεται στο προσωπικό, 3 - Λόγω Δωρεάς, 4 - Λόγω Συγχώνευσης ή Διάσπασης κλπ, 5 - Λόγω Μετατροπής ή Ανταλλαγής Ομολογιών, 6 - Ανταλλαγή Προαιρετικής Δημόσιας Πρότασης.

Υποκείμενη Αγορά				Αγορά Παραγώγων													
Ανωτ Τιμή	Κατωτ Τιμή	Τιμή κλεισ.	Μεταβ.	Μήνας Παράδοσης	Ανοιγμα	Ανωτ Τιμή	Κατωτ Τιμή	Τελ Τιμή	Τιμή κλεισ.	Τελευταία ζήτηση	Τελευταία προσφορά	Τιμή Εκκαθάρισης ¹	Υψηλό ζωής	Χαμηλό ζωής	Πράξεις	Όγκος	Ανοικτές θέσεις
FTSE/X.A. Large Cap				(Μονάδα Διαπραγμάτευσης: 1 Μονάδα Δείκτη x 2€, Χρηματικός Διακανονισμός)													
3,265.54	3,243.85	3,247.99	-0.12%	Ιούλιος 2023	3,249.75	3,266.00	3,244.25	3,259.50	3,259.50	---	---	---	3,266.00	---	136	1,185	1,683
				Αύγουστος 2023	3,252.00	3,280.00	3,251.00	3,263.00	3,263.00	---	---	---	3,280.00	---	201	1,441	2,948
				Σεπτέμβριος 2023	3,276.00	3,276.00	3,268.00	3,270.50	3,270.50	---	---	---	3,276.00	---	7	56	227
				Δεκέμβριος 2023	---	---	---	---	3,278.75	---	---	---	---	---	---	---	---
				Μάρτιος 2024	---	---	---	---	3,295.00	---	---	---	---	---	---	---	---
				Ιούνιος 2024	---	---	---	---	3,312.75	---	---	---	---	---	---	---	---
FTSE/X.A. Τράπεζες				(Μονάδα Διαπραγμάτευσης: 1 Μονάδα Δείκτη x 15€, Χρηματικός Διακανονισμός)													
1,104.48	1,093.71	1,093.71	-0.73%	Σεπτέμβριος 2023	1,114.25	1,117.50	1,114.25	1,117.50	1,117.50	---	---	---	1,117.50	---	3	15	1,354
				Δεκέμβριος 2023	---	---	---	---	1,110.75	---	---	---	---	---	---	---	---
				Μάρτιος 2024	---	---	---	---	1,116.25	---	---	---	---	---	---	---	---
				Ιούνιος 2024	---	---	---	---	1,122.25	---	---	---	---	---	---	---	---
MSCI GREECE REBASED				(Μονάδα Διαπραγμάτευσης: 1 Μονάδα Δείκτη x 2€, Χρηματικός Διακανονισμός)													
5,197.93	5,158.81	5,158.81	-0.51%	Ιούλιος 2023	---	---	---	---	5,010.50	---	---	---	5,035.50	---	---	---	13
				Αύγουστος 2023	---	---	---	---	5,025.75	---	---	---	5,034.50	---	---	---	370
				Σεπτέμβριος 2023	---	---	---	---	4,959.00	---	---	---	4,920.50	---	---	---	300
				Δεκέμβριος 2023	---	---	---	---	5,188.50	---	---	---	5,012.25	---	---	---	10
				Μάρτιος 2024	---	---	---	---	5,254.00	---	---	---	---	---	---	---	---
				Ιούνιος 2024	---	---	---	---	5,282.25	---	---	---	---	---	---	---	---

Σημειώσεις Παραγώγων

Τις τιμές εκκαθάρισης και τις τελικές ανοικτές θέσεις μπορείτε να τις ανακτήσετε στο ακόλουθο path <http://www.helex.gr/el/web/guest/statistics-end-of-day-derivatives>

Υποκείμενη Αγορά				Αγορά Παραγώγων													
Ανωτ Τιμή	Κατωτ Τιμή	Τιμή κλεισ.	Μεταβ.	Μήνας Παράδοσης	Άνοιγμα	Ανωτ Τιμή	Κατωτ Τιμή	Τελ Τιμή	Τιμή κλεισ.	Τελευταία ζήτηση	Τελευταία προσφορά	Τιμή Εκκαθάρισης*	Υψηλό ζωής	Χαμηλό ζωής	Πράξεις	Όγκος	Ανοικτές θέσεις
(Μέγεθος Συμβολαίου: 100 Χρεόγραφα, Φυσική Παράδοση)																	
ALPHA ΥΠΗΡΕΣΙΩΝ ΣΥΜΜ (ΚΟ)				Σεπτέμβριος 2023	1.66	1.68	1.65	1.67	1.67	---	---	---	1.68	---	156	5,210	262,954
1.65	1.626	1.6355	0.09%	Δεκέμβριος 2023	---	---	---	---	1.68	---	---	---	1.65	---	---	---	460
				Μάρτιος 2024	---	---	---	---	1.66	---	---	---	---	---	---	---	---
				Ιούνιος 2024	---	---	---	---	1.66	---	---	---	---	---	---	---	---
(Μέγεθος Συμβολαίου: 100 Χρεόγραφα, Φυσική Παράδοση)																	
AUTOHELLAS (ΚΟ)				Σεπτέμβριος 2023	13.86	13.86	13.86	13.86	13.86	---	---	---	14.56	---	1	1	95
13.78	13.36	13.78	2.07%	Δεκέμβριος 2023	---	---	---	---	13.61	---	---	---	---	---	---	---	---
				Μάρτιος 2024	---	---	---	---	13.68	---	---	---	---	---	---	---	---
				Ιούνιος 2024	---	---	---	---	13.75	---	---	---	---	---	---	---	---
(Μέγεθος Συμβολαίου: 100 Χρεόγραφα, Φυσική Παράδοση)																	
CENERGY HOLDINGS (ΚΑ)				Σεπτέμβριος 2023	6.57	6.90	6.57	6.85	6.85	---	---	---	6.90	---	29	154	7,219
6.8	6.45	6.8	3.03%	Δεκέμβριος 2023	---	---	---	---	6.65	---	---	---	---	---	---	---	---
				Μάρτιος 2024	---	---	---	---	6.69	---	---	---	---	---	---	---	---
				Ιούνιος 2024	---	---	---	---	6.72	---	---	---	---	---	---	---	---
(Μέγεθος Συμβολαίου: 100 Χρεόγραφα, Φυσική Παράδοση)																	
COCA-COLA HBC AG (ΚΟ)				Σεπτέμβριος 2023	27.54	27.69	27.54	27.69	27.69	---	---	---	28.81	---	4	13	1,337
27.49	27.07	27.48	2.00%	Δεκέμβριος 2023	---	---	---	---	27.16	---	---	---	---	---	---	---	---
				Μάρτιος 2024	---	---	---	---	27.30	---	---	---	---	---	---	---	---
				Ιούνιος 2024	---	---	---	---	27.44	---	---	---	---	---	---	---	---
(Μέγεθος Συμβολαίου: 100 Χρεόγραφα, Φυσική Παράδοση)																	
EUROBANK HOLDINGS (ΚΟ)				Σεπτέμβριος 2023	1.65	1.66	1.63	1.63	1.63	---	---	---	1.67	---	26	521	39,151
1.6405	1.62	1.62	-0.95%	Δεκέμβριος 2023	---	---	---	---	1.65	---	---	---	---	---	---	---	---
				Μάρτιος 2024	---	---	---	---	1.66	---	---	---	---	---	---	---	---
				Ιούνιος 2024	---	---	---	---	1.67	---	---	---	---	---	---	---	---
(Μέγεθος Συμβολαίου: 100 Χρεόγραφα, Φυσική Παράδοση)																	
FOURLIS ΣΥΜΜΕΤΟΧΩΝ (ΚΟ)				Σεπτέμβριος 2023	4.85	4.85	4.84	4.85	4.85	---	---	---	4.98	---	5	11	925
4.875	4.77	4.86	0.31%	Δεκέμβριος 2023	---	---	---	---	4.88	---	---	---	---	---	---	---	---
				Μάρτιος 2024	---	---	---	---	4.91	---	---	---	---	---	---	---	---
				Ιούνιος 2024	---	---	---	---	4.94	---	---	---	---	---	---	---	---
(Μέγεθος Συμβολαίου: 100 Χρεόγραφα, Φυσική Παράδοση)																	
HELLENIQ ENERGY (ΚΟ)				Σεπτέμβριος 2023	7.93	8.00	7.88	7.94	7.94	---	---	---	8.11	---	15	41	1,214
7.92	7.7	7.92	1.28%	Δεκέμβριος 2023	---	---	---	---	7.88	---	---	---	---	---	---	---	---
				Μάρτιος 2024	---	---	---	---	7.92	---	---	---	---	---	---	---	---
				Ιούνιος 2024	---	---	---	---	7.97	---	---	---	---	---	---	---	---

Σημειώσεις Παραγώγων

Τις τιμές εκκαθάρισης και τις τελικές ανοικτές θέσεις μπορείτε να τις ανακτήσετε στο ακόλουθο path <http://www.helex.gr/el/web/guest/statistics-end-of-day-derivatives>

Υποκείμενη Αγορά				Αγορά Παραγώγων													
Ανωτ Τιμή	Κατωτ Τιμή	Τιμή κλεισ.	Μεταβ.	Μήνας Παράδοσης	Άνοιγμα	Ανωτ Τιμή	Κατωτ Τιμή	Τελ Τιμή	Τιμή κλεισ.	Τελευταία ζήτηση	Τελευταία προσφορά	Τιμή Εκκαθάρισης*	Υψηλό ζωής	Χαμηλό ζωής	Πράξεις	Όγκος	Ανοικτές θέσεις
INTRACOM HOLDINGS (ΚΟ)																	
(Μέγεθος Συμβολαίου: 106 Χρεόγραφα, Φυσική Παράδοση)																	
2.165	2.105	2.145	0.70%	Σεπτέμβριος 2023	---	---	---	---	2.17	---	---	---	2.19	---	---	---	3.811
				Δεκέμβριος 2023	---	---	---	---	2.15	---	---	---	---	---	---	---	---
				Μάρτιος 2024	---	---	---	---	2.16	---	---	---	---	---	---	---	---
				Ιούνιος 2024	---	---	---	---	2.17	---	---	---	---	---	---	---	---
INTRAKAT (ΚΟ)																	
(Μέγεθος Συμβολαίου: 100 Χρεόγραφα, Φυσική Παράδοση)																	
3.1	3.03	3.09	0.00%	Σεπτέμβριος 2023	3.07	3.12	3.04	3.09	3.09	---	---	---	3.20	---	53	199	8.767
				Δεκέμβριος 2023	---	---	---	---	3.12	---	---	---	---	---	---	---	---
				Μάρτιος 2024	---	---	---	---	3.13	---	---	---	---	---	---	---	---
				Ιούνιος 2024	---	---	---	---	3.15	---	---	---	---	---	---	---	---
JUMBO (ΚΟ)																	
(Μέγεθος Συμβολαίου: 100 Χρεόγραφα, Φυσική Παράδοση)																	
28.34	27.72	28.08	-0.43%	Σεπτέμβριος 2023	---	---	---	---	27.90	---	---	---	28.26	---	---	---	173
				Δεκέμβριος 2023	---	---	---	---	28.43	---	---	---	---	---	---	---	---
				Μάρτιος 2024	---	---	---	---	28.57	---	---	---	---	---	---	---	---
				Ιούνιος 2024	---	---	---	---	28.73	---	---	---	---	---	---	---	---
LAMDA DEVELOPMENT(ΚΟ)																	
(Μέγεθος Συμβολαίου: 100 Χρεόγραφα, Φυσική Παράδοση)																	
7.265	7.15	7.19	0.28%	Σεπτέμβριος 2023	7.24	7.36	7.24	7.26	7.26	---	---	---	7.54	---	24	85	6.440
				Δεκέμβριος 2023	---	---	---	---	7.23	---	---	---	---	---	---	---	---
				Μάρτιος 2024	---	---	---	---	7.27	---	---	---	---	---	---	---	---
				Ιούνιος 2024	---	---	---	---	7.30	---	---	---	---	---	---	---	---
MIG (ΚΟ)																	
(Μέγεθος Συμβολαίου: 100 Χρεόγραφα, Φυσική Παράδοση)																	
4.19	4.105	4.19	0.48%	Σεπτέμβριος 2023	---	---	---	---	4.00	---	---	---	5.10	---	---	---	64
				Δεκέμβριος 2023	---	---	---	---	4.20	---	---	---	---	---	---	---	---
				Μάρτιος 2024	---	---	---	---	4.23	---	---	---	---	---	---	---	---
				Ιούνιος 2024	---	---	---	---	4.25	---	---	---	---	---	---	---	---
QUEST ΣΥΜΜΕΤΟΧΩΝ (ΚΟ)																	
(Μέγεθος Συμβολαίου: 100 Χρεόγραφα, Φυσική Παράδοση)																	
6.49	6.32	6.33	-1.09%	Σεπτέμβριος 2023	6.40	6.40	6.40	6.40	6.40	---	---	---	6.77	---	1	2	150
				Δεκέμβριος 2023	---	---	---	---	6.45	---	---	---	---	---	---	---	---
				Μάρτιος 2024	---	---	---	---	6.48	---	---	---	---	---	---	---	---
				Ιούνιος 2024	---	---	---	---	6.52	---	---	---	---	---	---	---	---
TITAN CEMENT (ΚΑ)																	
(Μέγεθος Συμβολαίου: 100 Χρεόγραφα, Φυσική Παράδοση)																	
18.36	18.04	18.36	0.55%	Σεπτέμβριος 2023	18.49	18.61	18.49	18.61	18.61	---	---	---	18.61	---	9	52	780
				Δεκέμβριος 2023	---	---	---	---	18.41	---	---	---	---	---	---	---	---
				Μάρτιος 2024	---	---	---	---	18.50	---	---	---	---	---	---	---	---
				Ιούνιος 2024	---	---	---	---	18.60	---	---	---	---	---	---	---	---

Σημειώσεις Παραγώγων

Τις τιμές εκκαθάρισης και τις τελικές ανοικτές θέσεις μπορείτε να τις ανακτήσετε στο ακόλουθο path <http://www.helex.gr/el/web/guest/statistics-end-of-day-derivatives>

Υποκείμενη Αγορά				Αγορά Παραγώγων										Ανοικτές θέσεις			
Ανωτ Τιμή	Κατωτ Τιμή	Τιμή κλεισ.	Μεταβ.	Μήνας Παράδοσης	Άνοιγμα	Ανωτ Τιμή	Κατωτ Τιμή	Τελ Τιμή	Τιμή κλεισ.	Τελευταία ζήτηση	Τελευταία προσφορά	Τιμή Εκκαθάρισης*	Υψηλό ζωής	Χαμηλό ζωής	Πράξεις	Όγκος	Ανοικτές θέσεις
ΒΙΟΗΑΛCO SA/NV (ΚΑ)				(Μέγεθος Συμβολαίου: 100 Χρεόγραφα, Φυσική Παράδοση)													
6.35	6	6.26	3.64%	Σεπτέμβριος 2023	6.12	6.45	6.11	6.38	6.38	---	---	---	6.45	---	136	579	6,436
				Δεκέμβριος 2023	---	---	---	---	6.09	---	---	---	---	---	---	---	---
				Μάρτιος 2024	---	---	---	---	6.12	---	---	---	---	---	---	---	---
				Ιούνιος 2024	---	---	---	---	6.15	---	---	---	---	---	---	---	---
ΑΒΑΞ Α.Ε. (ΚΟ)				(Μέγεθος Συμβολαίου: 100 Χρεόγραφα, Φυσική Παράδοση)													
1.706	1.62	1.63	-3.89%	Σεπτέμβριος 2023	1.71	1.71	1.67	1.67	1.67	---	---	---	1.80	---	14	52	1,358
				Δεκέμβριος 2023	---	---	---	---	1.71	---	---	---	---	---	---	---	---
				Μάρτιος 2024	---	---	---	---	1.72	---	---	---	---	---	---	---	---
				Ιούνιος 2024	---	---	---	---	1.73	---	---	---	---	---	---	---	---
ΑΔΜΗ ΣΥΜΜΕΤΟΧΩΝ Α.Ε. (ΚΟ)				(Μέγεθος Συμβολαίου: 100 Χρεόγραφα, Φυσική Παράδοση)													
2.495	2.425	2.43	0.41%	Σεπτέμβριος 2023	2.45	2.49	2.42	2.42	2.42	---	---	---	2.49	---	205	3,125	17,898
				Δεκέμβριος 2023	---	---	---	---	2.44	---	---	---	---	---	---	---	---
				Μάρτιος 2024	---	---	---	---	2.45	---	---	---	---	---	---	---	---
				Ιούνιος 2024	---	---	---	---	2.47	---	---	---	---	---	---	---	---
ΑΕΡΟΠΟΡΙΑ ΑΙΓΑΙΟΥ (ΚΟ)				(Μέγεθος Συμβολαίου: 100 Χρεόγραφα, Φυσική Παράδοση)													
12.7	12.38	12.7	1.60%	Σεπτέμβριος 2023	12.64	12.78	12.58	12.78	12.78	---	---	---	12.78	---	20	51	5,161
				Δεκέμβριος 2023	---	---	---	---	12.60	---	---	---	---	---	---	---	---
				Μάρτιος 2024	---	---	---	---	12.67	---	---	---	---	---	---	---	---
				Ιούνιος 2024	---	---	---	---	12.73	---	---	---	---	---	---	---	---
ΓΕΚ ΤΕΡΝΑ (ΚΟ)				(Μέγεθος Συμβολαίου: 100 Χρεόγραφα, Φυσική Παράδοση)													
14.6	14.3	14.34	-1.38%	Σεπτέμβριος 2023	14.75	14.75	14.52	14.52	14.52	---	---	---	15.01	---	7	14	7,437
				Δεκέμβριος 2023	---	---	---	---	14.66	---	---	---	---	---	---	---	---
				Μάρτιος 2024	---	---	---	---	14.73	---	---	---	---	---	---	---	---
				Ιούνιος 2024	---	---	---	---	14.81	---	---	---	---	---	---	---	---
ΔΕΗ (ΚΟ)				(Μέγεθος Συμβολαίου: 100 Χρεόγραφα, Φυσική Παράδοση)													
11.12	10.76	11.12	3.06%	Σεπτέμβριος 2023	10.99	11.30	10.95	11.29	11.29	---	---	---	11.30	---	194	868	29,359
				Δεκέμβριος 2023	---	---	---	---	10.88	---	---	---	---	---	---	---	---
				Μάρτιος 2024	---	---	---	---	10.93	---	---	---	---	---	---	---	---
				Ιούνιος 2024	---	---	---	---	10.99	---	---	---	---	---	---	---	---
ΕΘΝΙΚΗ ΤΡΑΠΕΖΑ (ΚΟ)				(Μέγεθος Συμβολαίου: 100 Χρεόγραφα, Φυσική Παράδοση)													
6.322	6.21	6.21	-1.59%	Σεπτέμβριος 2023	6.33	6.38	6.28	6.28	6.28	---	---	---	6.47	---	107	880	16,525
				Δεκέμβριος 2023	---	---	---	---	6.36	---	---	---	---	---	---	---	---
				Μάρτιος 2024	---	---	---	---	6.39	---	---	---	---	---	---	---	---
				Ιούνιος 2024	---	---	---	---	6.43	---	---	---	---	---	---	---	---

Σημειώσεις Παραγώγων

Τις τιμές εκκαθάρισης και τις τελικές ανοικτές θέσεις μπορείτε να τις ανακτήσετε στο ακόλουθο path <http://www.helex.gr/el/web/guest/statistics-end-of-day-derivatives>

Υποκείμενη Αγορά				Αγορά Παραγώγων										Ανοικτές θέσεις			
Ανωτ Τιμή	Κατωτ Τιμή	Τιμή κλεισ.	Μεταβ.	Μήνας Παράδοσης	Άνοιγμα	Ανωτ Τιμή	Κατωτ Τιμή	Τελ Τιμή	Τιμή κλεισ.	Τελευταία ζήτηση	Τελευταία προσφορά	Τιμή Εκκαθάρισης*	Υψηλό ζωής	Χαμηλό ζωής	Πράξεις	Όγκος	Ανοικτές θέσεις
ΕΒΑΛΧΑΛΚΟΡ (ΚΟ)				(Μέγεθος Συμβολαίου: 100 Χρεόγραφα, Φυσική Παράδοση)													
2.22	2.08	2.195	5.02%	Σεπτέμβριος 2023	2.17	2.27	2.17	2.23	2.23	---	---	---	2.27	---	48	291	2,053
				Δεκέμβριος 2023	---	---	---	---	2.11	---	---	---	---	---	---	---	---
				Μάρτιος 2024	---	---	---	---	2.12	---	---	---	---	---	---	---	---
				Ιούνιος 2024	---	---	---	---	2.13	---	---	---	---	---	---	---	---
ΕΛΛΑΚΤΩΡ (ΚΟ)				(Μέγεθος Συμβολαίου: 100 Χρεόγραφα, Φυσική Παράδοση)													
2.665	2.53	2.53	-4.53%	Σεπτέμβριος 2023	2.68	2.68	2.58	2.58	2.58	---	---	---	2.73	---	20	73	1,281
				Δεκέμβριος 2023	---	---	---	---	2.67	---	---	---	---	---	---	---	---
				Μάρτιος 2024	---	---	---	---	2.69	---	---	---	---	---	---	---	---
				Ιούνιος 2024	---	---	---	---	2.70	---	---	---	---	---	---	---	---
ΕΛΛΗΝ. ΧΡΗΜΑΤΙΣΤΗΡΙΑ-Χ.Α. (ΚΟ)				(Μέγεθος Συμβολαίου: 100 Χρεόγραφα, Φυσική Παράδοση)													
6.11	5.96	5.97	-1.32%	Σεπτέμβριος 2023	6.20	6.20	6.12	6.12	6.12	---	---	---	6.20	---	7	48	10,413
				Δεκέμβριος 2023	---	---	---	---	6.10	---	---	---	---	---	---	---	---
				Μάρτιος 2024	---	---	---	---	6.13	---	---	---	---	---	---	---	---
				Ιούνιος 2024	---	---	---	---	6.16	---	---	---	---	---	---	---	---
ΕΥΔΑΠ (ΚΟ)				(Μέγεθος Συμβολαίου: 100 Χρεόγραφα, Φυσική Παράδοση)													
6.83	6.65	6.77	-0.15%	Σεπτέμβριος 2023	6.90	6.90	6.81	6.82	6.82	---	---	---	7.18	---	31	118	1,326
				Δεκέμβριος 2023	---	---	---	---	6.84	---	---	---	---	---	---	---	---
				Μάρτιος 2024	---	---	---	---	6.87	---	---	---	---	---	---	---	---
				Ιούνιος 2024	---	---	---	---	6.91	---	---	---	---	---	---	---	---
ΜΟΤΟΡ ΟΙΛ (ΚΟ)				(Μέγεθος Συμβολαίου: 100 Χρεόγραφα, Φυσική Παράδοση)													
23.48	22.94	23.32	0.78%	Σεπτέμβριος 2023	23.25	23.55	23.25	23.54	23.54	---	---	---	24.55	---	4	16	1,833
				Δεκέμβριος 2023	---	---	---	---	23.33	---	---	---	---	---	---	---	---
				Μάρτιος 2024	---	---	---	---	23.45	---	---	---	---	---	---	---	---
				Ιούνιος 2024	---	---	---	---	23.57	---	---	---	---	---	---	---	---
ΜΥΤΙΛΗΝΑΙΟΣ (ΚΟ)				(Μέγεθος Συμβολαίου: 100 Χρεόγραφα, Φυσική Παράδοση)													
36.4	35.82	35.82	-1.32%	Σεπτέμβριος 2023	36.78	36.78	36.20	36.20	36.20	---	---	---	36.78	---	50	151	3,874
				Δεκέμβριος 2023	---	---	---	---	36.15	---	---	---	35.29	---	---	---	1
				Μάρτιος 2024	---	---	---	---	36.78	---	---	---	---	---	---	---	---
				Ιούνιος 2024	---	---	---	---	36.98	---	---	---	---	---	---	---	---
ΟΛΠ (ΚΟ)				(Μέγεθος Συμβολαίου: 100 Χρεόγραφα, Φυσική Παράδοση)													
23	22.65	23	0.00%	Σεπτέμβριος 2023	---	---	---	---	22.29	---	---	---	22.33	---	---	---	321
				Δεκέμβριος 2023	---	---	---	---	23.19	---	---	---	---	---	---	---	---
				Μάρτιος 2024	---	---	---	---	23.31	---	---	---	---	---	---	---	---
				Ιούνιος 2024	---	---	---	---	23.43	---	---	---	---	---	---	---	---

Σημειώσεις Παραγώγων

Τις τιμές εκκαθάρισης και τις τελικές ανοικτές θέσεις μπορείτε να τις ανακτήσετε στο ακόλουθο path <http://www.helex.gr/el/web/guest/statistics-end-of-day-derivatives>

Υποκείμενη Αγορά				Αγορά Παραγώγων										Ανοικτές θέσεις			
Ανωτ Τιμή	Κατωτ Τιμή	Τιμή κλεισ.	Μεταβ.	Μήνας Παράδοσης	Άνοιγμα	Ανωτ Τιμή	Κατωτ Τιμή	Τελ Τιμή	Τιμή κλεισ.	Τελευταία ζήτηση	Τελευταία προσφορά	Τιμή Εκκαθάρισης*	Υψηλό ζωής	Χαμηλό ζωής	Πράξεις	Όγκος	Ανοικτές θέσεις
(Μέγεθος Συμβολαίου: 103 Χρεόγραφα, Φυσική Παράδοση)																	
ΟΠΑΠ (ΚΟ)				Σεπτέμβριος 2023	16.67	16.67	16.60	16.60	16.60	---	---	---	16.67	15.65	4	16	3,089
16.5	16.31	16.34	-0.97%	Δεκέμβριος 2023	---	---	---	---	16.64	---	---	---	---	---	---	---	---
				Μάρτιος 2024	---	---	---	---	16.72	---	---	---	---	---	---	---	---
				Ιούνιος 2024	---	---	---	---	16.81	---	---	---	---	---	---	---	---
(Μέγεθος Συμβολαίου: 100 Χρεόγραφα, Φυσική Παράδοση)																	
ΟΤΕ (ΚΟ)				Σεπτέμβριος 2023	14.85	14.93	14.70	14.70	14.70	---	---	---	15.55	---	46	145	12,268
14.78	14.46	14.46	-1.36%	Δεκέμβριος 2023	---	---	---	---	14.78	---	---	---	---	---	---	---	---
				Μάρτιος 2024	---	---	---	---	14.85	---	---	---	---	---	---	---	---
				Ιούνιος 2024	---	---	---	---	14.93	---	---	---	---	---	---	---	---
(Μέγεθος Συμβολαίου: 100 Χρεόγραφα, Φυσική Παράδοση)																	
ΠΕΙΡΑΙΩΣ FINANCIAL HOLD (ΚΟ)				Σεπτέμβριος 2023	3.50	3.56	3.49	3.50	3.50	---	---	---	3.62	---	96	1,272	74,650
3.52	3.476	3.48	-0.29%	Δεκέμβριος 2023	---	---	---	---	3.52	---	---	---	---	---	---	---	---
				Μάρτιος 2024	---	---	---	---	3.54	---	---	---	---	---	---	---	---
				Ιούνιος 2024	---	---	---	---	3.56	---	---	---	---	---	---	---	---
(Μέγεθος Συμβολαίου: 100 Χρεόγραφα, Φυσική Παράδοση)																	
ΤΕΡΝΑ ΕΝΕΡΓΕΙΑΚΗ (ΚΟ)				Σεπτέμβριος 2023	18.60	18.76	18.42	18.56	18.56	---	---	---	21.16	---	43	138	12,053
18.47	18.22	18.23	-0.38%	Δεκέμβριος 2023	---	---	---	---	18.45	---	---	---	---	---	---	---	---
				Μάρτιος 2024	---	---	---	---	18.54	---	---	---	---	---	---	---	---
				Ιούνιος 2024	---	---	---	---	18.64	---	---	---	---	---	---	---	---

Σημειώσεις Παραγώγων

Τις τιμές εκκαθάρισης και τις τελικές ανοικτές θέσεις μπορείτε να τις ανακτήσετε στο ακόλουθο path <http://www.helex.gr/el/web/guest/statistics-end-of-day-derivatives>

FTSE/X.A. Large Cap

(Μονάδα Διαπραγμάτευσης: 1 Μονάδα Δείκτη x 2€ - Τρόπος Εξάσκησης: Ευρωπαϊκός, Χρηματικός Διακανονισμός)

Τιμή Εξάσκησης	Δικαιώματα Αγοράς														Δικαιώματα Πώλησης														Τιμή Εξάσκησης				
	Ιούλιος 2023							Αύγουστος 2023							Λοιποί Μήνες		Ιούλιος 2023							Αύγουστος 2023							Λοιποί Μήνες		
	Ανοιγμα	Ανιψ. Τιμή	Κατωτ. Τιμή	Τελ. Τιμή	Τιμή κλεισ.	Όγκος	Ανοικτές θέσεις	Ανοιγμα	Ανιψ. Τιμή	Κατωτ. Τιμή	Τελ. Τιμή	Τιμή κλεισ.	Όγκος	Ανοικτές θέσεις	Όγκος	Ανοικτές θέσεις	Ανοιγμα	Ανιψ. Τιμή	Κατωτ. Τιμή	Τελ. Τιμή	Τιμή κλεισ.	Όγκος	Ανοικτές θέσεις	Ανοιγμα	Ανιψ. Τιμή	Κατωτ. Τιμή	Τελ. Τιμή	Τιμή κλεισ.		Όγκος	Ανοικτές θέσεις	Όγκος	Ανοικτές θέσεις
1,775	-	-	-	-	-	-	-	-	-	-	-	-	-	-	-	-	-	-	-	-	-	-	-	-	-	-	-	-	-	-	-	-	1,775
1,800	-	-	-	-	-	-	-	-	-	-	-	-	-	-	-	-	-	-	-	-	-	-	-	-	-	-	-	-	-	-	-	-	1,800
1,825	-	-	-	-	-	-	-	-	-	-	-	-	-	-	-	-	-	-	-	-	-	-	-	-	-	-	-	-	-	-	-	-	1,825
1,850	-	-	-	-	-	-	-	-	-	-	-	-	-	-	-	-	-	-	-	-	-	-	-	-	-	-	-	-	-	-	-	-	1,850
1,875	-	-	-	-	-	-	-	-	-	-	-	-	-	-	-	-	-	-	-	-	-	-	-	-	-	-	-	-	-	-	-	-	1,875
1,900	-	-	-	-	-	-	-	-	-	-	-	-	-	-	-	-	-	-	-	-	-	-	-	-	-	-	-	-	-	-	-	-	1,900
1,925	-	-	-	-	-	-	-	-	-	-	-	-	-	-	-	-	-	-	-	-	-	-	-	-	-	-	-	-	-	-	-	-	1,925
1,950	-	-	-	-	-	-	-	-	-	-	-	-	-	-	-	-	-	-	-	-	-	-	-	-	-	-	-	-	-	-	-	-	1,950
1,975	-	-	-	-	-	-	-	-	-	-	-	-	-	-	-	-	-	-	-	-	-	-	-	-	-	-	-	-	-	-	-	-	1,975
2,000	-	-	-	-	-	-	-	-	-	-	-	-	-	-	-	-	-	-	-	-	-	-	-	-	-	-	-	-	-	-	-	-	2,000
2,050	-	-	-	-	-	-	-	-	-	-	-	-	-	-	-	-	-	-	-	-	-	-	-	-	-	-	-	-	-	-	-	-	2,050
2,100	-	-	-	-	-	-	-	-	-	-	-	-	-	-	-	-	-	-	-	-	-	-	-	-	-	-	-	-	-	-	-	-	2,100
2,150	-	-	-	-	-	-	-	-	-	-	-	-	-	-	-	-	-	-	-	-	-	-	-	-	-	-	-	-	-	-	-	-	2,150
2,200	-	-	-	-	-	-	-	-	-	-	-	-	-	-	-	-	-	-	-	-	-	-	-	-	-	-	-	-	-	-	-	-	2,200
2,250	-	-	-	-	-	-	-	-	-	-	-	-	-	-	-	-	-	-	-	-	-	-	-	-	-	-	-	-	-	-	-	-	2,250
2,300	-	-	-	-	-	-	-	-	-	-	-	-	-	-	-	-	-	-	-	-	-	-	-	-	-	-	-	-	-	-	-	-	2,300
2,350	0.00	0.00	0.00	-	-	-	-	-	-	-	-	-	-	-	-	-	0.00	0.00	0.00	-	2,351.00	-	-	-	-	-	-	-	-	-	-	-	2,350
2,400	0.00	0.00	0.00	-	-	-	-	-	-	-	-	-	-	-	-	-	0.00	0.00	0.00	-	2,401.00	-	-	-	-	-	-	-	-	-	-	-	2,400
2,450	0.00	0.00	0.00	-	-	-	-	-	-	-	-	-	-	-	-	-	0.00	0.00	0.00	-	2,451.00	-	-	-	-	-	-	-	-	-	-	-	2,450
2,500	0.00	0.00	0.00	-	-	-	-	0.00	0.00	0.00	-	767.00	-	-	-	0.00	0.00	0.00	-	2,501.00	-	-	0.00	0.00	0.00	-	0.01	-	-	-	-	2,500	
2,550	0.00	0.00	0.00	-	-	-	-	0.00	0.00	0.00	-	717.00	-	-	-	0.00	0.00	0.00	-	2,551.00	-	-	0.00	0.00	0.00	-	0.01	-	-	-	-	2,550	
2,600	0.00	0.00	0.00	-	-	-	-	0.00	0.00	0.00	-	667.00	-	-	-	0.00	0.00	0.00	-	2,601.00	-	-	0.00	0.00	0.00	-	0.02	-	-	-	-	2,600	
2,650	0.00	0.00	0.00	-	-	-	-	0.00	0.00	0.00	-	617.00	-	-	-	0.00	0.00	0.00	-	2,651.00	-	-	0.00	0.00	0.00	-	0.01	-	-	-	-	2,650	
2,700	0.00	0.00	0.00	-	-	-	-	0.00	0.00	0.00	-	567.00	-	-	-	0.00	0.00	0.00	-	2,701.00	-	-	0.00	0.00	0.00	-	0.01	-	-	-	-	2,700	
2,750	0.00	0.00	0.00	-	-	-	-	0.00	0.00	0.00	-	517.00	-	-	-	0.00	0.00	0.00	-	2,751.00	-	-	0.00	0.00	0.00	-	0.03	-	-	-	-	2,750	
2,800	0.00	0.00	0.00	-	-	-	-	0.00	0.00	0.00	-	467.00	-	-	-	0.00	0.00	0.00	-	2,801.00	-	100	0.00	0.00	0.00	-	0.10	-	-	-	-	2,800	
2,850	0.00	0.00	0.00	-	-	-	-	0.00	0.00	0.00	-	418.00	-	-	-	0.00	0.00	0.00	-	2,851.00	-	20	0.00	0.00	0.00	-	0.31	-	-	-	-	2,850	
2,900	0.00	0.00	0.00	-	-	-	-	0.00	0.00	0.00	-	368.00	-	19	-	0.00	0.00	0.00	-	2,901.00	-	20	0.00	0.00	0.00	-	0.81	-	20	-	-	2,900	
2,950	0.00	0.00	0.00	-	-	-	82	0.00	0.00	0.00	-	319.00	-	20	-	0.00	0.00	0.00	-	2,951.00	-	12	0.00	0.00	0.00	-	1.90	-	-	-	-	2,950	
3,000	0.00	0.00	0.00	-	-	-	86	0.00	0.00	0.00	-	272.00	-	41	-	0.00	0.00	0.00	-	3,001.00	-	100	0.00	0.00	0.00	-	4.10	-	20	-	-	3,000	
3,050	0.00	0.00	0.00	-	-	-	38	0.00	0.00	0.00	-	226.00	-	20	-	0.00	0.00	0.00	-	3,051.00	-	81	0.00	0.00	0.00	-	8.20	-	29	-	-	3,050	
3,100	0.00	0.00	0.00	-	-	-	68	0.00	0.00	0.00	-	183.00	-	20	-	0.00	0.00	0.00	-	3,101.00	-	206	9.50	9.50	9.50	9.50	9.50	5	140	-	-	3,100	
3,150	0.00	0.00	0.00	-	-	-	218	0.00	0.00	0.00	-	144.00	-	21	-	0.00	0.00	0.00	-	3,151.00	-	158	19.75	26.50	19.75	26.50	26.50	14	211	-	-	3,150	
3,200	65.00	65.00	65.00	65.00	-	1	58	105.00	109.00	100.00	100.00	100.00	66	501	-	0.00	65.00	0.00	-	3,201.00	-	150	42.00	42.00	29.50	35.00	35.00	66	500	-	-	3,200	
3,250	11.50	11.50	11.50	11.50	-	2	53	0.00	0.00	0.00	-	79.50	-	21	-	0.00	11.50	0.00	-	3,251.00	-	35	0.00	0.00	0.00	-	61.50	-	142	-	-	3,250	
3,300	0.00	0.00	0.00	-	-	-	-	47.50	47.50	47.50	47.50	47.50	20	1	-	0.00	0.00	0.00	-	3,301.00	-	-	0.00	0.00	0.00	-	88.00	-	40	-	-	3,300	

FTSE/X.A. Large Cap

(Μονάδα Διαπραγμάτευσης: 1 Μονάδα Δείκτη x 2€ - Τρόπος Εξάσκησης: Ευρωπαϊκός, Χρηματικός Διακανονισμός)

Τιμή Εξάσκησης	Δικαιώματα Αγοράς														Δικαιώματα Πώλησης																				
	Ιούλιος 2023							Αύγουστος 2023							Λοιποί Μήνες		Ιούλιος 2023							Αύγουστος 2023							Λοιποί Μήνες		Τιμή Εξάσκησης		
	Ανοιγμα	Ανιπ. Τιμή	Κατωτ. Τιμή	Τελ. Τιμή	Τιμή κλεισ.	Όγκος	Ανοικτές θέσεις	Ανοιγμα	Ανιπ. Τιμή	Κατωτ. Τιμή	Τελ. Τιμή	Τιμή κλεισ.	Όγκος	Ανοικτές θέσεις	Όγκος	Ανοικτές θέσεις	Ανοιγμα	Ανιπ. Τιμή	Κατωτ. Τιμή	Τελ. Τιμή	Τιμή κλεισ.	Όγκος	Ανοικτές θέσεις	Ανοιγμα	Ανιπ. Τιμή	Κατωτ. Τιμή	Τελ. Τιμή	Τιμή κλεισ.	Όγκος	Ανοικτές θέσεις	Όγκος	Ανοικτές θέσεις			
3,350	0.00	0.00	0.00	-	-	-	-	29.00	29.00	29.00	29.00	29.00	20	1			0.00	0.00	0.00	-	3,351.00	-	-	113.00	113.00	111.00	111.00	111.00	111.00	40	20				3,350
3,400	0.00	0.00	0.00	-	-	-	-	0.00	0.00	0.00	-	24.50	-	-			0.00	0.00	0.00	-	3,401.00	-	-	0.00	0.00	0.00	-	156.00	-	-			3,400		
3,450	0.00	0.00	0.00	-	-	-	-	0.00	0.00	0.00	-	15.25	-	-			0.00	0.00	0.00	-	3,451.00	-	-	0.00	0.00	0.00	-	197.00	-	-			3,450		
3,500	-	-	-	-	-	-	-	0.00	0.00	0.00	-	9.00	-	-			-	-	-	-	-	-	-	0.00	0.00	0.00	-	241.00	-	-			3,500		
Σύνολα:																																			
Αριθμός Πράξεων:																																			

ALPHA ΥΠΗΡΕΣΙΩΝ ΣΥΜΜ (ΚΟ)

(Μέγεθος Συμβολαίου: 100 Χρέδωγραφα, Τρόπος Εξάσκησης: Αμερικάνικος, Φυσική Παράδοση)

Τιμή Εξάσκησης	Δικαιώματα Αγοράς														Δικαιώματα Πώλησης													
	Ιούλιος 2023				Αύγουστος 2023				Λοιποί Μήνες		Ιούλιος 2023				Αύγουστος 2023				Λοιποί Μήνες		Τιμή Εξάσκησης							
	Άνοιγμα	Ανιτ Τιμή	Καπιτ Τιμή	Τελ Τιμή	Τιμή κλεισ.	Όγκος	Ανοικτές θέσεις	Άνοιγμα	Ανιτ Τιμή	Καπιτ Τιμή	Τελ Τιμή	Τιμή κλεισ.	Όγκος	Ανοικτές θέσεις	Όγκος	Ανοικτές θέσεις	Άνοιγμα	Ανιτ Τιμή	Καπιτ Τιμή	Τελ Τιμή		Τιμή κλεισ.	Όγκος	Ανοικτές θέσεις	Όγκος	Ανοικτές θέσεις		
0.550						-	-							-	-													
0.600						-	-							-	-													0.006
0.650						-	-							-	-													0.007
0.700						-	-							-	-													0.007
0.750						-	-							-	-													0.008
0.800	0.000	0.000	0.000			-	-							-	-	0.000	0.000	0.000	1.80	-	-					-	-	0.008
0.850	0.000	0.000	0.000			-	-	0.000	0.000	0.000		0.781	-	-	0.000	0.000	0.000	1.85	-	-	0.000	0.000	0.000	0.001	-	-	0.009	
0.900	0.000	0.000	0.000			-	-	0.000	0.000	0.000		0.731	-	-	0.000	0.000	0.000	1.90	-	-	0.000	0.000	0.000	0.001	-	-	0.009	
0.950	0.000	0.000	0.000			-	-	0.000	0.000	0.000		0.682	-	-	0.000	0.000	0.000	1.95	-	-	0.000	0.000	0.000	0.001	-	-	0.010	
1.000	0.000	0.000	0.000			-	-	0.000	0.000	0.000		0.632	-	-	0.000	0.000	0.000	2.00	-	-	0.000	0.000	0.000	0.002	-	-	0.010	
1.100	0.000	0.000	0.000			-	-	0.000	0.000	0.000		0.532	-	-	0.000	0.000	0.000	2.10	-	-	0.000	0.000	0.000	0.001	-	-	0.011	
1.200	0.000	0.000	0.000			-	-	0.000	0.000	0.000		0.432	-	-	0.000	0.000	0.000	2.20	-	-	0.000	0.000	0.000	0.001	-	-	0.012	
1.300	0.000	0.000	0.000			-	-	0.000	0.000	0.000		0.334	-	-	0.000	0.000	0.000	2.30	-	-	0.000	0.000	0.000	0.002	-	-	0.013	
1.400	0.000	0.000	0.000			-	5	0.000	0.000	0.000		0.240	-	-	0.000	0.000	0.000	2.40	-	-	0.000	0.000	0.000	0.008	-	-	0.014	
1.500	0.000	0.000	0.000			-	10	0.225	0.227	0.225	0.227	0.227	20	-	0.000	0.000	0.000	2.50	-	-	0.000	0.000	0.000	0.025	-	-	0.015	
1.600	0.000	0.000	0.000			-	-	0.000	0.000	0.000		0.093	-	-	0.000	0.000	0.000	2.60	-	-	0.000	0.000	0.000	0.061	-	-	0.016	
1.700	0.000	0.000	0.000			-	-	0.000	0.000	0.000		0.049	-	-	0.000	0.000	0.000	2.70	-	-	0.000	0.000	0.000	0.116	-	-	0.017	
1.800	0.000	0.000	0.000			-	-	0.000	0.000	0.000		0.022	-	-	0.000	0.000	0.000	2.80	-	-	0.000	0.000	0.000	0.190	-	-	0.018	
1.900	0.000	0.000	0.000			-	-	0.000	0.000	0.000		0.010	-	-	0.000	0.000	0.000	2.90	-	-	0.000	0.000	0.000	0.277	-	-	0.019	
2.000	0.000	0.000	0.000			-	-	0.000	0.000	0.000		0.003	-	-	0.000	0.000	0.000	3.00	-	-	0.000	0.000	0.000	0.372	-	-	0.020	
2.200	0.000	0.000	0.000			-	-	0.000	0.000	0.000		0.001	-	-	0.000	0.000	0.000	3.20	-	-	0.000	0.000	0.000	0.570	-	-	0.022	
Σύνολο:						0	15							20	0	0	0									0	0	0
Αριθμός Πράξεων:						0								2		0										0		0

ΔΕΗ (ΚΟ)

(Μέγεθος Συμβολαίου: 100 Χρέδγραφα, Τρόπος Εξάσκησης: Αμερικάνικος, Φυσική Παράδοση)

Τιμή Εξάσκησης	Δικαιώματα Αγοράς														Δικαιώματα Πώλησης																					
	Ιούλιος 2023				Αύγουστος 2023				Λοιποί Μήνες		Ιούλιος 2023				Αύγουστος 2023				Λοιποί Μήνες		Τιμή Εξάσκησης															
	Άνοιγμα	Ανιτ Τιμή	Κατωτ Τιμή	Τελ Τιμή	Τιμή κλεισ.	Όγκος	Ανοικτές θέσεις	Άνοιγμα	Ανιτ Τιμή	Κατωτ Τιμή	Τελ Τιμή	Τιμή κλεισ.	Όγκος	Ανοικτές θέσεις	Όγκος	Ανοικτές θέσεις	Άνοιγμα	Ανιτ Τιμή	Κατωτ Τιμή	Τελ Τιμή		Τιμή κλεισ.	Όγκος	Ανοικτές θέσεις	Όγκος	Ανοικτές θέσεις										
3.600						-	-							-	-														0.036							
3.800						-	-							-	-													0.038								
4.000						-	-							-	-													0.040								
4.400						-	-							-	-													0.044								
4.800						-	-							-	-													0.048								
5.200						-	-							-	-													0.052								
5.600						-	-							-	-													0.056								
6.000	0.000	0.000	0.000			-	-	0.000	0.000	0.000		4.80	-	-			0.000	0.000	0.000		7.00	-	-		0.000	0.000	0.000	0.001	-	-	0.060					
6.400	0.000	0.000	0.000			-	-	0.000	0.000	0.000		4.40	-	-			0.000	0.000	0.000		7.40	-	-		0.000	0.000	0.000	0.001	-	-	0.064					
6.800	0.000	0.000	0.000			-	-	0.000	0.000	0.000		4.00	-	-			0.000	0.000	0.000		7.80	-	-		0.000	0.000	0.000	0.001	-	-	0.068					
7.200	0.000	0.000	0.000			-	-	0.000	0.000	0.000		3.60	-	-			0.000	0.000	0.000		8.20	-	-		0.000	0.000	0.000	0.001	-	-	0.072					
7.600	0.000	0.000	0.000			-	-	0.000	0.000	0.000		3.20	-	-			0.000	0.000	0.000		8.60	-	-		0.000	0.000	0.000	0.001	-	-	0.076					
8.000	0.000	0.000	0.000			-	-	0.000	0.000	0.000		2.80	-	-			0.000	0.000	0.000		9.00	-	-		0.000	0.000	0.000	0.001	-	-	0.080					
8.400	0.000	0.000	0.000			-	-	0.000	0.000	0.000		2.41	-	-			0.000	0.000	0.000		9.40	-	-		0.000	0.000	0.000	0.005	-	-	0.084					
8.800	0.000	0.000	0.000			-	-	0.000	0.000	0.000		2.02	-	-			0.000	0.000	0.000		9.80	-	-		0.000	0.000	0.000	0.016	-	-	0.088					
9.200	0.000	0.000	0.000			-	22	0.000	0.000	0.000		1.65	-	-			0.000	0.000	0.000		10.20	-	6		0.000	0.000	0.000	0.041	-	-	0.092					
9.600	0.000	0.000	0.000			-	5	0.000	0.000	0.000		1.30	-	22			0.000	0.000	0.000		10.60	-	5		0.000	0.000	0.000	0.093	-	-	0.096					
10.000	0.000	0.000	0.000			-	10	1.16	1.16	1.16	1.16	1.16	5	-			0.000	0.000	0.000		11.00	-	20		0.000	0.000	0.000	0.179	-	-	0.100					
11.000	0.001	0.001	0.001	0.001		2	7	0.000	0.000	0.000		0.411	-	57			0.000	0.000	0.000		12.00	-	-		0.000	0.000	0.000	0.605	-	-	0.110					
12.000	0.000	0.000	0.000			-	-	0.000	0.000	0.000		0.129	-	-			0.000	0.000	0.000		13.00	-	-		0.000	0.000	0.000	1.32	-	-	0.120					
13.000	0.000	0.000	0.000			-	-	0.000	0.000	0.000		0.031	-	-			0.000	0.000	0.000		14.00	-	-		0.000	0.000	0.000	2.23	-	-	0.130					
14.000	0.000	0.000	0.000			-	-	0.000	0.000	0.000		0.005	-	-			0.000	0.000	0.000		15.00	-	-		0.000	0.000	0.000	3.21	-	-	0.140					
15.000	0.000	0.000	0.000			-	-	0.000	0.000	0.000		0.001	-	-			0.000	0.000	0.000		16.00	-	-		0.000	0.000	0.000	4.21	-	-	0.150					
16.000						-	-	0.000	0.000	0.000		0.001	-	-												0.000	0.000	0.000	5.21	-	-	0.160				
Σύνολα:						2	44							5	79	0	0											2	31			0	64	0	0	
Αριθμός Πράξεων:							1								1	0																	0	0		

ΕΘΝΙΚΗ ΤΡΑΠΕΖΑ (ΚΟ)

(Μέγεθος Συμβολαίου: 100 Χρέγραφα, Τρόπος Εξάσκησης: Αμερικάνικος, Φυσική Παράδοση)

Τιμή Εξάσκησης	Δικαιώματα Αγοράς														Δικαιώματα Πώλησης																
	Ιούλιος 2023				Αύγουστος 2023				Λοιποί Μήνες		Ιούλιος 2023				Αύγουστος 2023				Λοιποί Μήνες		Τιμή Εξάσκησης										
	Ανοιγμα	Ανιτ Τιμή	Καπιτ Τιμή	Τελ Τιμή	Τιμή κλεισ.	Όγκος	Ανοικτές θέσεις	Ανοιγμα	Ανιτ Τιμή	Καπιτ Τιμή	Τελ Τιμή	Τιμή κλεισ.	Όγκος	Ανοικτές θέσεις	Όγκος	Ανοικτές θέσεις	Ανοιγμα	Ανιτ Τιμή	Καπιτ Τιμή	Τελ Τιμή		Τιμή κλεισ.	Όγκος	Ανοικτές θέσεις	Όγκος	Ανοικτές θέσεις					
2.000						-	-							-	-													0.020			
2.200						-	-							-	-												0.022				
2.400						-	-							-	-												0.024				
2.600						-	-							-	-												0.026				
2.800						-	-							-	-												0.028				
3.000						-	-							-	-												0.030				
3.200	0.000	0.000	0.000			-	-							-	-	0.000	0.000	0.000	4.20	-	-					0.032					
3.400	0.000	0.000	0.000			-	-							-	-	0.000	0.000	0.000	4.40	-	-					0.034					
3.600	0.000	0.000	0.000			-	-	0.000	0.000	0.000	2.72	-	-			0.000	0.000	0.000	4.60	-	-	0.000	0.000	0.000	0.001	-	0.036				
3.800	0.000	0.000	0.000			-	-	0.000	0.000	0.000	2.52	-	-			0.000	0.000	0.000	4.80	-	-	0.000	0.000	0.000	0.001	-	0.038				
4.000	0.000	0.000	0.000			-	-	0.000	0.000	0.000	2.32	-	-			0.000	0.000	0.000	5.00	-	-	0.000	0.000	0.000	0.001	-	0.040				
4.400	0.000	0.000	0.000			-	-	0.000	0.000	0.000	1.92	-	-			0.000	0.000	0.000	5.40	-	-	0.000	0.000	0.000	0.001	-	0.044				
4.800	0.000	0.000	0.000			-	-	0.000	0.000	0.000	1.52	-	-			0.000	0.000	0.000	5.80	-	-	0.000	0.000	0.000	0.002	-	0.048				
5.200	0.000	0.000	0.000			-	-	0.000	0.000	0.000	1.13	-	-			0.000	0.000	0.000	6.20	-	-	0.000	0.000	0.000	0.011	-	0.052				
5.600	0.000	0.000	0.000			-	-	0.000	0.000	0.000	0.769	-	-			0.000	0.000	0.000	6.60	-	10	0.000	0.000	0.000	0.050	-	0.056				
6.000	0.000	0.000	0.000			-	8	0.000	0.000	0.000	0.469	-	5			0.000	0.000	0.000	7.00	-	-	0.000	0.000	0.000	0.149	-	0.060				
6.400	0.000	0.000	0.000			-	-	0.000	0.000	0.000	0.251	-	-			0.000	0.000	0.000	7.40	-	-	0.000	0.000	0.000	0.332	-	0.064				
6.800	0.000	0.000	0.000			-	-	0.000	0.000	0.000	0.118	-	-			0.000	0.000	0.000	7.80	-	-	0.000	0.000	0.000	0.598	-	0.068				
7.200	0.000	0.000	0.000			-	-	0.000	0.000	0.000	0.047	-	-			0.000	0.000	0.000	8.20	-	-	0.000	0.000	0.000	0.929	-	0.072				
7.600	0.000	0.000	0.000			-	-	0.000	0.000	0.000	0.017	-	-			0.000	0.000	0.000	8.60	-	-	0.000	0.000	0.000	1.30	-	0.076				
8.000	0.000	0.000	0.000			-	-	0.000	0.000	0.000	0.006	-	-			0.000	0.000	0.000	9.00	-	-	0.000	0.000	0.000	1.69	-	0.080				
8.400	0.000	0.000	0.000			-	-	0.000	0.000	0.000	0.001	-	-			0.000	0.000	0.000	9.40	-	-	0.000	0.000	0.000	2.09	-	0.084				
Σύνολο:						0	8					0	5	0	0							0	10					0	0	0	270
Αριθμός Πράξεων:						0						0		0								0.00					0		0		

ΟΠΑΠ (ΚΟ)

(Μέγεθος Συμβολαίου: 100 Χρέογραφα, Τρόπος Εξάσκησης: Αμερικάνικος, Φυσική Παράδοση)

Τιμή Εξάσκησης	Δικαιώματα Αγοράς													Δικαιώματα Πώλησης																							
	Ιούλιος 2023						Αύγουστος 2023						Λοιποί Μήνες		Ιούλιος 2023						Αύγουστος 2023						Λοιποί Μήνες		Τιμή Εξάσκησης								
	Άνοιγμα	Ανιτ Τιμή	Κατωτ Τιμή	Τελ Τιμή	Τιμή κλεισ.	Όγκος	Ανοικτές θέσεις	Άνοιγμα	Ανιτ Τιμή	Κατωτ Τιμή	Τελ Τιμή	Τιμή κλεισ.	Όγκος	Ανοικτές θέσεις	Όγκος	Ανοικτές θέσεις	Άνοιγμα	Ανιτ Τιμή	Κατωτ Τιμή	Τελ Τιμή	Τιμή κλεισ.	Όγκος	Ανοικτές θέσεις	Άνοιγμα	Ανιτ Τιμή	Κατωτ Τιμή	Τελ Τιμή	Τιμή κλεισ.		Όγκος	Ανοικτές θέσεις	Όγκος	Ανοικτές θέσεις				
8.800						-	-							-	-									-	-										0.088		
9.200						-	-							-	-									-	-									0.092			
9.600						-	-							-	-									-	-									0.096			
9.730	0.000	0.000	0.000			-	-							-	-									-	-									0.097			
10.000						-	-							-	-									-	-									0.100			
10.710	0.000	0.000	0.000			-	-							-	-									-	-									0.107			
11.000	0.000	0.000	0.000			-	-	0.000	0.000	0.000		5.52	-	-									0.000	0.000	0.000	0.000	0.000	0.000	0.000	0.000	0.005	-	-	0.110			
11.680	0.000	0.000	0.000			-	-							-	-									-	-									0.117			
12.000	0.000	0.000	0.000			-	-	0.000	0.000	0.000		4.52	-	-									0.000	0.000	0.000	0.000	0.000	0.000	0.000	0.001	-	-	0.120				
12.650	0.000	0.000	0.000			-	-							-	-									-	-									0.127			
13.000	0.000	0.000	0.000			-	-	0.000	0.000	0.000		3.52	-	-									0.000	0.000	0.000	0.000	0.000	0.000	0.001	-	-	0.130					
13.630	0.000	0.000	0.000			-	-							-	-									-	-									0.136			
14.000	0.000	0.000	0.000			-	-	0.000	0.000	0.000		2.52	-	-									0.000	0.000	0.000	0.000	0.000	0.000	0.002	-	-	0.140					
14.600	0.000	0.000	0.000			-	-							-	-									-	-									0.146			
15.000	0.000	0.000	0.000			-	-	0.000	0.000	0.000		1.56	-	-									0.000	0.000	0.000	0.000	0.000	0.000	0.035	-	-	0.150					
15.570	0.000	0.000	0.000			-	60							-	-								0.000	0.000	0.000	0.000	0.000	0.000	0.000	0.000	0.000	0.000	0.156				
16.000	0.000	0.000	0.000			-	-	0.000	0.000	0.000		0.752	-	-									0.000	0.000	0.000	0.000	0.000	0.000	0.227	-	-	0.160					
16.550	0.000	0.000	0.000			-	6							-	-								0.000	0.000	0.000	0.000	0.000	0.000	0.000	0.000	0.000	0.000	0.166				
17.000	0.000	0.000	0.000			-	-	0.000	0.000	0.000		0.256	-	15									0.000	0.000	0.000	0.000	0.000	0.000	0.732	-	-	0.170					
17.520	0.000	0.000	0.000			-	-							-	-									-	-									0.175			
18.000	0.000	0.000	0.000			-	-	0.000	0.000	0.000		0.058	-	-									0.000	0.000	0.000	0.000	0.000	0.000	1.54	-	-	0.180					
18.490	0.000	0.000	0.000			-	-							-	-									-	-									0.185			
19.000	0.000	0.000	0.000			-	-	0.000	0.000	0.000		0.008	-	-									0.000	0.000	0.000	0.000	0.000	0.000	2.50	-	-	0.190					
19.470	0.000	0.000	0.000			-	-							-	-									-	-									0.195			
20.000	0.000	0.000	0.000			-	-	0.000	0.000	0.000		0.001	-	-									0.000	0.000	0.000	0.000	0.000	0.000	3.50	-	-	0.200					
21.410	0.000	0.000	0.000			-	-							-	-									-	-									0.214			
22.000	0.000	0.000	0.000			-	-	0.000	0.000	0.000		0.003	-	-									0.000	0.000	0.000	0.000	0.000	0.000	5.50	-	-	0.220					
23.360	0.000	0.000	0.000			-	-							-	-									-	-									0.234			
24.000						-	-	0.000	0.000	0.000		0.001	-	-										-	-	0.000	0.000	0.000	7.50	-	-	0.240					
Σύνολα:						0	66							0	15	0	0							0	15									0	70	0	0
Αριθμός Πράξεων:						0								0	0									0.00											0	0	

ΟΤΕ (ΚΟ)

(Μέγεθος Συμβολαίου: 100 Χρεόγραφα, Τρόπος Εξάσκησης: Αμερικάνικος, Φυσική Παράδοση)

Τιμή Εξάσκησης	Δικαιώματα Αγοράς												Δικαιώματα Πώλησης																		
	Ιούλιος 2023				Αύγουστος 2023				Λοιποί Μήνες				Ιούλιος 2023				Αύγουστος 2023				Λοιποί Μήνες										
	Άνοιγμα	Ανιψ. Τιμή	Κατωτ. Τιμή	Τελ. Τιμή	Τιμή κλεισ.	Όγκος	Άνοικτες θέσεις	Άνοιγμα	Ανιψ. Τιμή	Κατωτ. Τιμή	Τελ. Τιμή	Τιμή κλεισ.	Όγκος	Άνοικτες θέσεις	Όγκος	Άνοικτες θέσεις	Άνοιγμα	Ανιψ. Τιμή	Κατωτ. Τιμή	Τελ. Τιμή	Τιμή κλεισ.	Όγκος	Άνοικτες θέσεις	Όγκος	Άνοικτες θέσεις	Τιμή Εξάσκησης					
9.200	0.000	0.000	0.000			-	-										0.000	0.000	0.000	10.20			-	-							0.092
9.600	0.000	0.000	0.000			-	-	0.000	0.000	0.000	5.08			-	-		0.000	0.000	0.000	10.60			-	-	0.000	0.000	0.000	0.001			0.096
10.000	0.000	0.000	0.000			-	-	0.000	0.000	0.000	4.68			-	-		0.000	0.000	0.000	11.00			-	-	0.000	0.000	0.000	0.001			0.100
11.000	0.000	0.000	0.000			-	-	0.000	0.000	0.000	3.68			-	-		0.000	0.000	0.000	12.00			-	-	0.000	0.000	0.000	0.001			0.110
12.000	0.000	0.000	0.000			-	-	0.000	0.000	0.000	2.68			-	-		0.000	0.000	0.000	13.00			-	-	0.000	0.000	0.000	0.001			0.120
13.000	0.000	0.000	0.000			-	-	0.000	0.000	0.000	1.69			-	-		0.000	0.000	0.000	14.00			-	5	0.000	0.000	0.000	0.008			0.130
14.000	0.000	0.000	0.000			-	1	0.000	0.000	0.000	0.798			-	-		0.000	0.000	0.000	15.00			-	-	0.000	0.000	0.000	0.116			0.140
15.000	0.000	0.000	0.000			-	20	0.199	0.199	0.199	0.199	0.199	5	2		0.000	0.000	0.000	16.00			-	-	0.000	0.000	0.000	0.552			0.150	
16.000	0.000	0.000	0.000			-	-	0.000	0.000	0.000	0.036			-	-		0.000	0.000	0.000	17.00			-	-	0.000	0.000	0.000	1.36			0.160
17.000	0.000	0.000	0.000			-	-	0.000	0.000	0.000	0.003			-	-		0.000	0.000	0.000	18.00			-	-	0.000	0.000	0.000	2.34			0.170
18.000	0.000	0.000	0.000			-	-	0.000	0.000	0.000	0.001			-	-		0.000	0.000	0.000	19.00			-	-	0.000	0.000	0.000	3.34			0.180
19.000	0.000	0.000	0.000			-	-	0.000	0.000	0.000	0.001			-	-		0.000	0.000	0.000	20.00			-	-	0.000	0.000	0.000	4.34			0.190
20.000	0.000	0.000	0.000			-	-	0.000	0.000	0.000	0.001			-	-		0.000	0.000	0.000	21.00			-	-	0.000	0.000	0.000	5.34			0.200
22.000	0.000	0.000	0.000			-	-	0.000	0.000	0.000	0.001			-	-		0.000	0.000	0.000	23.00			-	-	0.000	0.000	0.000	7.34			0.220
Σύνολο:						0	21						5	2	0	0							0	5			0	50	0	0	
Αριθμός Πράξεων:						0							1		0								0.00				0		0		

ΠΕΙΡΑΙΩΣ FINANCIAL HOLD (ΚΟ)

(Μέγεθος Συμβολαίου: 100 Χρεόγραφα, Τρόπος Εξάσκησης: Αμερικάνικος, Φυσική Παράδοση)

Δικαιώματα Αγοράς														Δικαιώματα Πώλησης																				
Τιμή Εξάσκησης	Ιούλιος 2023						Αύγουστος 2023						Λοιποί Μήνες		Ιούλιος 2023						Αύγουστος 2023						Λοιποί Μήνες		Τιμή Εξάσκησης					
	Άνοιγμα	Ανιψ. Τιμή	Κατωτ. Τιμή	Τελ. Τιμή	Τιμή κλεισ.	Όγκος	Άνοιγ. θέσεις	Άνοιγμα	Ανιψ. Τιμή	Κατωτ. Τιμή	Τελ. Τιμή	Τιμή κλεισ.	Όγκος	Άνοιγ. θέσεις	Όγκος	Άνοιγ. θέσεις	Άνοιγμα	Ανιψ. Τιμή	Κατωτ. Τιμή	Τελ. Τιμή	Τιμή κλεισ.	Όγκος	Άνοιγ. θέσεις	Άνοιγμα	Ανιψ. Τιμή	Κατωτ. Τιμή	Τελ. Τιμή	Τιμή κλεισ.		Όγκος	Άνοιγ. θέσεις	Όγκος	Άνοιγ. θέσεις	
0.750						-	-																										0.008	
0.800						-	-																										0.008	
0.850						-	-																										0.009	
0.900						-	-																										0.009	
0.950						-	-																										0.010	
1.000						-	-																										0.010	
1.100						-	-																										0.011	
1.200						-	-																										0.012	
1.300						-	-																										0.013	
1.400						-	-																										0.014	
1.500						-	-																										0.015	
1.600	0.000	0.000	0.000			-	-									0.000	0.000	0.000															0.016	
1.700	0.000	0.000	0.000			-	-	0.000	0.000	0.000						0.000	0.000	0.000							0.000	0.000	0.000			0.001			0.017	
1.800	0.000	0.000	0.000			-	-	0.000	0.000	0.000						0.000	0.000	0.000							0.000	0.000	0.000			0.001			0.018	
1.900	0.000	0.000	0.000			-	-	0.000	0.000	0.000						0.000	0.000	0.000							0.000	0.000	0.000			0.001			0.019	
2.000	0.000	0.000	0.000			-	-	0.000	0.000	0.000						0.000	0.000	0.000							0.000	0.000	0.000			0.001			0.020	
2.200	0.000	0.000	0.000			-	-	0.000	0.000	0.000						0.000	0.000	0.000							0.000	0.000	0.000			0.001			0.022	
2.400	0.000	0.000	0.000			-	-	0.000	0.000	0.000						0.000	0.000	0.000							0.000	0.000	0.000			0.001			0.024	
2.600	0.000	0.000	0.000			-	-	0.000	0.000	0.000						0.000	0.000	0.000							0.000	0.000	0.000			0.002			0.026	
2.800	0.000	0.000	0.000			-	-	0.000	0.000	0.000						0.000	0.000	0.000							0.000	0.000	0.000			0.003			0.028	
3.000	0.000	0.000	0.000			-	-	0.000	0.000	0.000						0.000	0.000	0.000							0.000	0.000	0.000			0.016			0.030	
3.200	0.280	0.280	0.280	0.280		40	40	0.000	0.000	0.000						0.000	0.000	0.000							0.000	0.000	0.000			0.049			0.032	
3.400	0.000	0.000	0.000			-	-	0.000	0.000	0.000						0.000	0.000	0.000							0.000	0.000	0.000			0.114			0.034	
3.600	0.000	0.000	0.000			-	-	0.000	0.000	0.000						0.000	0.000	0.000							0.000	0.000	0.000			0.219			0.036	
3.800	0.000	0.000	0.000			-	-	0.000	0.000	0.000						0.000	0.000	0.000							0.000	0.000	0.000			0.362			0.038	
4.000	0.000	0.000	0.000			-	-	0.000	0.000	0.000						0.000	0.000	0.000							0.000	0.000	0.000			0.530			0.040	
4.400	0.000	0.000	0.000			-	-	0.000	0.000	0.000						0.000	0.000	0.000							0.000	0.000	0.000			0.911			0.044	
4.800	0.000	0.000	0.000			-	-	0.000	0.000	0.000						0.000	0.000	0.000							0.000	0.000	0.000			1.31			0.048	
5.200						-	-	0.000	0.000	0.000						-	-								0.000	0.000	0.000			1.71			0.052	
Σύνολα:						40	40								0	4													0	0	0	0		
Αριθμός Πράξεων:						1									0	0													0.00			0	0	

Προϊόν Δανεισμού	Υποκείμενος Τίτλος	Πολυμερείς Συναλλαγές[1]					Διμερείς Συναλλαγές[2]		Δανεισμός Τίτλων μέσω ΟΤC[3]
		Ανοιχτές θέσεις[5]	Προσφερόμενη ποσότητα	Μ.Σ.Τ[4]	Όγκος συναλλαγών	Μ.Σ.Τ[4]	Όγκος συναλλαγών	Μ.Σ.Τ[4]	Όγκος συναλλαγών
ALPHABOR	ALPHA ΥΠΗΡΕΣΙΩΝ ΣΥΜΜ (ΚΟ)	10,764	---	---	---	---	---	---	58,570,049
OTOELBOR	AUTOHELLAS (ΚΟ)	---	---	---	---	---	---	---	183,228
CENERBOR	CENERGY HOLDINGS (ΚΑ)	2,350	---	---	300	4.50%	---	---	---
EEEBOR	COCA-COLA HBC AG (ΚΟ)	2,661	---	---	---	---	---	---	47,768
EUROBBOR	EUROBANK HOLDINGS (ΚΟ)	15,000	---	---	---	---	---	---	34,077,540
FFGRPBOR	FOLLI-FOLLIE (ΚΟ)	---	---	---	---	---	---	---	886,279
FOYRKBOR	FOURLIS ΣΥΜΜΕΤΟΧΩΝ (ΚΟ)	1,500	---	---	---	---	---	---	10,873
ELPEBOR	HELLENIQ ENERGY (ΚΟ)	1,200	---	---	---	---	---	---	403,525
INTRKBOR	INTRACOM HOLDINGS (ΚΟ)	---	---	---	---	---	---	---	---
INKATBOR	INTRAKAT (ΚΟ)	---	---	---	---	---	---	---	---
BELABOR	JUMBO (ΚΟ)	11,098	---	---	3,300	4.50%	---	---	221,585
LAMDABOR	LAMDA DEVELOPMENT(ΚΟ)	500	---	---	3,000	8.76%	157,914	10.00%	525,367
MIGBOR	MIG (ΚΟ)	1,552	---	---	---	---	---	---	40,179
QUALBOR	QUALITY & RELIABILITY (ΚΟ)	---	---	---	---	---	---	---	---
QUESTBOR	QUEST ΣΥΜΜΕΤΟΧΩΝ (ΚΟ)	300	---	---	---	---	---	---	31,564
TITCBOR	TITAN CEMENT (ΚΑ)	3,750	---	---	---	---	---	---	327,278
VIOBOR	VIOHALCO SA/NV (ΚΑ)	2,934	---	---	---	---	---	---	---
AVAXBOR	ΑΒΑΞ Α.Ε. (ΚΟ)	---	---	---	---	---	---	---	---
ADMIEBOR	ΑΔΜΗΕ ΣΥΜΜΕΤΟΧΩΝ Α.Ε. (ΚΟ)	---	---	---	---	---	---	---	487,439
AEGNBOR	ΑΕΡΟΠΟΡΙΑ ΑΙΓΑΙΟΥ (ΚΟ)	---	---	---	---	---	---	---	23,197
ALMYBOR	ΑΛΟΥΜΥΛ (ΚΟ)	---	---	---	---	---	---	---	---
GEKTERNABOR	ΓΕΚ ΤΕΡΝΑ (ΚΟ)	---	---	---	270	6.29%	---	---	1,293
PPCBOR	ΔΕΗ (ΚΟ)	8,200	---	---	---	---	---	---	1,578,807
ETEBOB	ΕΘΝΙΚΗ ΤΡΑΠΕΖΑ (ΚΟ)	2,418	---	---	1,300	4.62%	---	---	9,160,054
ELHABOR	ΕΛΒΑΛΧΑΛΚΟΡ (ΚΟ)	3,147	---	---	500	4.50%	---	---	64,887
ELLAKTORBOR	ΕΛΛΑΚΤΩΡ (ΚΟ)	3,260	---	---	---	---	---	---	153,191
EXAEBOR	ΕΛΛΗΝ. ΧΡΗΜΑΤΙΣΤΗΡΙΑ-Χ.Α. (ΚΟ)	4,000	---	---	---	---	---	---	167,063
EYDAPBOR	ΕΥΔΑΠ (ΚΟ)	2,601	---	---	500	4.50%	---	---	246,728
MOHBOR	ΜΟΤΟΡ ΟΪΛ (ΚΟ)	19,581	---	---	---	---	---	---	829,703
MYTILBOR	ΜΥΤΙΛΗΝΑΙΟΣ (ΚΟ)	18,122	---	---	---	---	---	---	162,726
PPABOR	ΟΛΠ (ΚΟ)	---	---	---	---	---	---	---	65,287

Σημειώσεις Προϊόντων Δανεισμού

[1] - Πολυμερείς Συμβάσεις Δανειοδοσίας των μεθόδων 8-1, 8-2 και 8-3-3 (σύμφ. Με Αποφ.17 ΔΣ του Χρηματιστηρίου).

[2] - Διμερείς Συμβάσεις Δανειοδοσίας των μεθόδων 8-3-1 και 8-3-2 (σύμφ. Με Αποφ. 20 ΔΣ του Χρηματιστηρίου).

[3] - Τα στοιχεία Συναλλαγές Δανεισμού Τίτλων μέσω ΟΤC δηλώνονται από τους χειριστές ΣΑΤ και αφορούν τις ποσότητες που έχουν καταγραφεί στο ΣΑΤ έως και τη προηγούμενη εργάσιμη ημέρα.

[4] - Μ.Σ.Τ: - Μέση Σταθμισμένη Τιμή (ως προς τα τεμάχια)

[5] - Τα στοιχεία αφορούν σε ανοιχτές θέσεις πριν την έναρξη της συνεδρίασης

Προϊόν Δανεισμού	Υποκείμενος Τίτλος	Πολυμερείς Συναλλαγές[1]					Διμερείς Συναλλαγές[2]		Δανεισμός Τίτλων μέσω OTC[3]
		Ανοιχτές θέσεις[5]	Προσφερόμενη ποσότητα	Μ.Σ.Τ[4]	Όγκος συναλλαγών	Μ.Σ.Τ[4]	Όγκος συναλλαγών	Μ.Σ.Τ[4]	Όγκος συναλλαγών
OPARBOR	ΟΠΑΠ (ΚΟ)	2,000	---	---	---	---	---	---	1,564,102
HTOBOR	ΟΤΕ (ΚΟ)	2,700	---	---	---	---	---	---	1,666,763
TREIRBOR	ΠΕΙΡΑΙΩΣ FINANCIAL HOLD (ΚΟ)	5,000	---	---	---	---	---	---	917,357
SARBOR	ΣΑΡΑΝΤΗΣ ΓΡ. (ΚΟ)	1,877	---	---	---	---	---	---	57,939
TENERGYBOR	ΤΕΡΝΑ ΕΝΕΡΓΕΙΑΚΗ (ΚΟ)	---	---	---	---	---	---	---	298,169

Σημειώσεις Προϊόντων Δανεισμού

[1] - Πολυμερείς Συμβάσεις Δανειοδοσίας των μεθόδων 8-1, 8-2 και 8-3-3 (σύμφ. Με Αποφ.17 ΔΣ του Χρηματιστηρίου).

[2] - Διμερείς Συμβάσεις Δανειοδοσίας των μεθόδων 8-3-1 και 8-3-2 (σύμφ. Με Αποφ. 20 ΔΣ του Χρηματιστηρίου).

[3] - Τα στοιχεία Συναλλαγές Δανεισμού Τίτλων μέσω OTC δηλώνονται από τους χειριστές ΣΑΤ και αφορούν τις ποσότητες που έχουν καταγραφεί στο ΣΑΤ έως και τη προηγούμενη εργάσιμη ημέρα.

[4] - Μ.Σ.Τ: - Μέση Σταθμισμένη Τιμή (ως προς τα τεμάχια)

[5] - Τα στοιχεία αφορούν σε ανοιχτές θέσεις πριν την έναρξη της συνεδρίασης

Κωδικό και ονομασίες Κλάδων Οικονομικής Δραστηριότητας του Χρηματιστηρίου Αθηνών

12003 - Διαπραγματεύσιμα Αμοιβαία Κεφάλαια	10101010 Υπηρεσίες Ηλεκτρονικών Υπολογιστών
10101015 Λογισμικό	10102030 Υλικό Υπολογιστών
15101010 Εξοπλισμός Τηλεπικοινωνιών	15102015 Υπηρεσίες Τηλεπικοινωνιών
20101010 Υγειονομικές Μονάδες	20101025 Υπηρεσίες Υγείας
20102010 Ιατρικός Εξοπλισμός	20103015 Φαρμακευτικά Προϊόντα
30101010 Τράπεζες	30202000 Διαφοροποιημένες Χρηματοοικονομικές Υπηρεσίες
30202010 Διαχείριση Κεφαλαίων & Θεματοφύλακες	30202015 Επενδυτικές Υπηρεσίες
30204000 Επενδυτικές Εταιρείες κλειστού τύπου	30302010 Γενικές Ασφάλειες
30302015 Μεσίτες Ασφαλίσεων	30302025 Ασφάλειες Ιδιοκτησίας & Ζημιών
35101010 Συμμετοχές & Ανάπτυξη Ακίνητης Περιουσίας	35101015 Υπηρεσίες Ακίνητης Περιουσίας
35102000 Διαφοροποιημένες Α.Ε.Ε.Α.Π.	35102030 Α.Ε.Ε.Α.Π. Επαγγελματικών Χώρων
40201040 Υπηρεσίες Ενοικίασης και Χρηματοδοτικής Μίσθωσης	40202010 Κατασκευή Κατοικιών
40202015 Έπιπλα	40202020 Οικιακές Συσκευές
40203040 Ηλεκτρονική Ψυχαγωγία	40203045 Παιχνίδια
40204020 Ρούχα και Αξεσουάρ	40301010 Ψυχαγωγία
40301030 Εκδόσεις	40301035 Ραδιοτηλεοπτικοί Φορείς
40401010 Διαφοροποιημένοι Έμποροι	40401020 Εμπόριο Ενδυμάτων
40401025 Εμπόριο Προϊόντων Οικιακής Βελτίωσης	40401030 Εξειδικευμένο Λιανικό Εμπόριο
40501010 Αεροπορικές Εταιρείες	40501015 Ταξίδια & Τουρισμός
40501020 Τυχερά Παιχνίδια	40501025 Ξενοδοχεία & Πανσιόν
45101015 Απόσταξη & Οινοπαραγωγή	45101020 Αναψυκτικά
45102010 Γεωργεία, Αλιεία, Εκτροφή και Φυτείες	45102020 Τρόφιμα
45103010 Καπνός	45201010 Λιανικό & Χονδρικό Εμπόριο Τροφίμων
45201020 Είδη Προσωπικής Φροντίδας	50101010 Κατασκευές
50101020 Κατασκευαστές Στέγασης & Επικαλύψεων	50101030 Τσιμέντα
50101035 Άλλα Οικοδομικά Υλικά	50202010 Ηλεκτρικά Εξαρτήματα
50203000 Διαφοροποιημένες Βιομηχανίες	50203015 Πλαστικά
50203030 Υλικά Συσκευασίας	50204000 Μηχανήματα Βιομηχανικού Εξοπλισμού
50204020 Μηχανήματα Κατασκευών	50205010 Προμηθευτές Βιομηχανίας
50205020 Υποστηρικτικές Υπηρεσίες προς Επιχειρήσεις	50205030 Υπηρεσίες Μαζικής Εκτύπωσης
50206015 Εμπορικά Οχήματα & Ανταλλακτικά	50206030 Θαλάσσιες Μεταφορές
50206060 Υπηρεσίες Μεταφορών	55101000 Διαφοροποιημένα Υλικά
55101020 Κλωστοϋφαντουργικά Προϊόντα	55102000 Ορυχεία
55102010 Σίδηρος & Χάλυβας	55102015 Μεταλλουργία
55102035 Αλουμίνιο	60101020 Διυλιστήρια & Εμπορία Πετρελαιοειδών
65101010 Εναλλακτική Ηλεκτρική Ενέργεια	65101015 Συμβατική Ηλεκτρική Ενέργεια
65102030 Ύδρευση	



ATHEX
Athens Stock Exchange

Λεωφ. Αθηνών 110 104 42 Αθήνα
110, Athinon Ave. GR 104 42 Athens
tel. (+30)210-33.66.800, fax (+30)210-33.66.101
www.athexgroup.gr