

23

Ημερήσιο Δελτίο
Συναλλακτικής Δραστηριότητας

Daily Official List
of Trading Activity

Τετάρτη, 19 Ιουλίου, 2023

Έτος: 144 Αύξων Αριθμός Συνεδρίασης: 135



ATHEXGROUP
Athens Exchange Group

Αποποίηση Ευθύνης:

Η εταιρεία Ελληνικά Χρηματιστήρια-Χρηματιστήριο Αθηνών Ανώνυμη Εταιρεία Συμμετοχών καταβάλλει κάθε δυνατή προσπάθεια ώστε να διασφαλίσει ότι οι πληροφορίες και τα λοιπά στοιχεία που εμφανίζονται στο Ημερήσιο Δελτίο Τιμών (Η.Δ.Τ.) είναι ορθά και πλήρη αλλά δεν έχει καμία ευθύνη για ενδεχόμενο λάθος ή παράλειψη στοιχείων και / ή ευθύνη σχετικά με την ακρίβεια, αξιοπιστία, επικαιροποίηση και πληρότητα των παραπάνω πληροφοριών και στοιχείων ή ευθύνη προερχόμενη άμεσα ή έμμεσα από την χρήση των παραπάνω πληροφοριών.

Η Εταιρία δεν έχει καμία ευθύνη για την ακρίβεια των στοιχείων που περιλαμβάνονται στις ανακοινώσεις των εισηγμένων εταιρειών. Πιθανές προσβολές δικαιωμάτων τρίτων από το περιεχόμενο των ανακοινώσεων συνιστούν αποκλειστική ευθύνη του αποστολέα των ανακοινώσεων.

Όλα τα αναγραφόμενα στο Η.Δ.Τ. στοιχεία παρέχονται μόνο για τους σκοπούς της πληροφόρησης και δεν συνιστούν παροχή επενδυτικών συμβουλών ή πρόσκληση για επένδυση σε κινητές αξίες που διαπραγματεύονται στο Χρηματιστήριο Αθηνών.

Αναγνωρίζεται και συμφωνείται ότι όλα τα δικαιώματα επί των πληροφοριών που εμφανίζονται στο Η.Δ.Τ. θα αποτελούν κυριότητα της εταιρίας και οποιοδήποτε άλλο δικαίωμα συμπεριλαμβανομένου του δικαιώματος πνευματικής ιδιοκτησίας, σήματος κλπ. ανήκουν στο Χρηματιστήριο Αθηνών.

Τα ανωτέρω στοιχεία αποτελούν ιδιοκτησία της Εταιρίας και προστατεύονται σύμφωνα με τις διατάξεις περί πνευματικής ιδιοκτησίας. Απαγορεύεται α) η με οποιοδήποτε τρόπο ή μέσο αναπαραγωγή, αναδημοσίευση, τροποποίηση, αντιγραφή, πώληση, μετάδοση ή διανομή του συνόλου ή μέρους τους, χωρίς αναφορά στην πηγή και β) η εμπορική εκμετάλλευση των στοιχείων από τρίτους.

Η Εταιρία δεν φέρει καμία ευθύνη προερχόμενη άμεσα ή έμμεσα από χρήση ή τυχόν αλλοίωση των ανωτέρω στοιχείων όταν αυτά χρησιμοποιούνται από

Ελληνικά Χρηματιστήρια - Χρηματιστήριο Αθηνών Α.Ε. Συμμετοχών

Λεωφόρος Αθηνών 110, 10442 Αθήνα, Τηλ: (210) 33.66.800, Fax: (210) 32.13.938

www.athexgroup.gr

Χρηματιστηριακό Κέντρο Θεσσαλονίκης

Κατούνη 16-18, Θεσ/νίκη 546 25, Τηλ: (2310) 567.667, Fax: (2310) 530.455

Συνεγγυητικό Κεφάλαιο Εξασφάλισης Επενδυτικών Υπηρεσιών

Φειδίου 14-16, Αθήνα 106 78, Τηλ: (210) 33.04.682, Fax: (210) 33.04.155

Επιτροπή Κεφαλαιαγοράς

Κολοκοτρώνη 1 & Σταδίου 1, Αθήνα 105 62, Τηλ: (210) 33.77.100, Fax: (210) 33.77.173

Πίνακας Περιεχομένων**Ενότητα 1: Στατιστικά Στοιχεία Χρεογράφων, Παραγώγων και Δανεισμού**

- Οι Αγορές Χρεογράφων Παραγώγων Δανεισμού
- Χρηματιστηριακοί Δείκτες
- Αναλυτικά Στοιχεία Συναλλαγών Αγοράς Χρεογράφων
- Στοιχεία Συναλλαγών Κλάδων Χρηματιστηρίου Αθηνών & Χρηματοοικονομικών Προϊόντων (Δ.Α.Κ.)
- Οι 10 Μετοχές με τη μεγαλύτερη Άνοδο & Πτώση
- Αναλυτικά Στοιχεία Συναλλαγών Αγοράς Παραγώγων

Ενότητα 2: Αναλυτικά Στοιχεία Συναλλαγών Χρεογράφων

- Αναλυτικά Στοιχεία Συναλλαγών Χρεογράφων
- Σημειώσεις Χρεογράφων

Ενότητα 3: Στοιχεία Συναλλαγών Χρεογράφων

- Στοιχεία Συναλλαγών Πακέτων
- Στοιχεία Συναλλαγών Δικαιωμάτων

- Στοιχεία Δανεισμού Τίτλων
- Στοιχεία Συναλλαγών Εκποιήσεων
- Στοιχεία Συναλλαγών Εκποιήσεων Ενσώματων Ονομαστικών Μετοχών
- Στοιχεία Ενεργητικού Διαπραγματεύσιμων Αμοιβαίων Κεφαλαίων (Δ.Α.Κ.)
- Χαρακτηριστικά Διαπραγματεύσιμων Αμοιβαίων Κεφαλαίων (Δ.Α.Κ.)

Ενότητα 4: Ανακοινώσεις**Ενότητα 5: Ομόλογα Διαπραγματεύσιμα στην Αγορά Αξιών Σταθερού Εισοδήματος**

- Ομολογιακά Δάνεια Επιχειρήσεων – Οργανωμένη Αγορά (Μετατρέψιμα)
- Ομολογιακά Δάνεια Επιχειρήσεων – Οργανωμένη Αγορά (Μη Μετατρέψιμα)
- Ομόλογα Ελληνικού Δημοσίου
- Έντοκα Γραμμάτια & Zero Coupon Ομόλογα Ελληνικού Δημοσίου
- Ομόλογα Ελληνικού Δημοσίου Διαπραγματεύσιμα με τη Μέθοδο Εκφώνησης - Αντιφώνησης
- Ομόλογα Κρατικών Τραπεζών

Ενότητα 6: Πρόσθετα Στοιχεία Ενημέρωσης

- Πίνακας Μελών Χρηματιστηρίου Αθηνών και Μελών ΕΤ.ΕΚ.
- Πίνακας Μετοχών Υπό Ειδική Διαπραγμάτευση
- Γνωστοποιήσεις Συναλλαγών - Κατάλογος Υπόχρεων Προσώπων

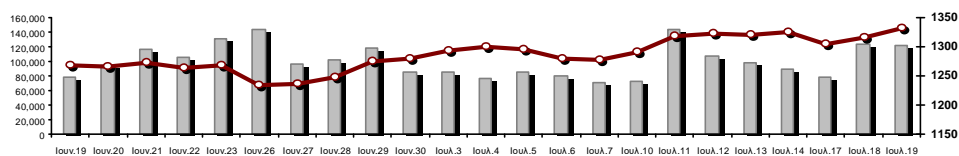
Ενότητα 7: Αναλυτικά Στοιχεία Συναλλαγών Αγοράς Παραγώγων

- Συμβόλαια Μελλοντικής Εκπλήρωσης σε Δείκτες
- Συμβόλαια Μελλοντικής Εκπλήρωσης σε Μετοχές
- Δικαιώματα Προαίρεσης σε Δείκτες
- Δικαιώματα Προαίρεσης σε Μετοχές
- Στοιχεία Συναλλαγών Προϊόντων Δανεισμού

Παράρτημα Α: Κωδικοί και ονομασίες Κλάδων Οικονομικής Δραστηριότητας του Χρηματιστηρίου Αθηνών

Οι Αγορές Χρεογράφων Παραγώγων Δανεισμού

Γενικός Δείκτης Τιμών και Αξία Συναλλαγών Μετοχών και Παραγώγων

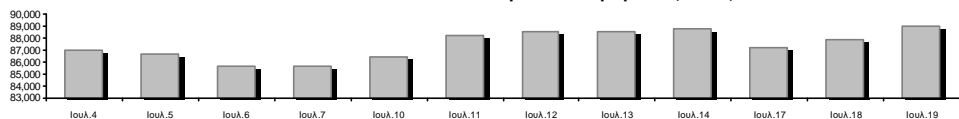


■ Αξία Συναλλαγών Χρεογράφων με Πακέτα Μεθόδου 6-1 (χιλ. €)

— □ — Γενικός Δείκτης Τιμών Χ.Α. | % ημερ μετβλ

Κεφαλαιοποίηση Χ.Α. (εκατ €)**:	88,966.48		Συνολικές Ανοικτές Θέσεις σε Παράγωγα	539,732
Ημερήσια μεταβολή: εκατ. € %	1,076.82	1.23%	Ανοικτές θέσεις σε ΣΜΕ επί Δεικτών % ημερ μετβλ	6,777 -0.99%
Μέση ετήσια Κεφ/ποίηση: εκατ. € % Μετβλ. Μέση προηγ. έτος	76,857.15	21.88%	Ανοικτές θέσεις σε ΣΜΕ επί μετοχών % ημερ μετβλ	528,971 0.97%
Γενικός Δείκτης Τιμών Χ.Α. % ημερ μετβλ	1,331.62	1.20%	Ανοικτές θέσεις σε Δικαιώματα επί Δεικτών % ημερ μετβλ	3,100 6.13%
Κεφαλαιοποίηση Γενικού Δείκτη (εκατ. €)	81,702.83		Ανοικτές θέσεις σε Δικαιώματα επί μετοχών % ημερ μετβλ	884 0.23%
Ημερήσια μεταβολή (εκατ. €)	1,053.02			
Αξία Συναλλαγών Χρεογράφων με Πακέτα Μεθόδου 6-1 (χιλ. €)	122,006.76		Πλήθος Συμβολαίων Παραγώγων:	24,409
Ημερήσια μεταβολή: %	-1,472.86	-1.19%	Ημερήσια μεταβολή: τμχ %	766 3.24%
Μέση Αξία Συν/γών ΥΙD: χιλ. € % Μετβλ Μέση προηγ. έτος	107,716.16	49.09%	Μέσος Όγκος Συμβ. ΥΙD: % Μετβλ Μέσο προηγ. Έτος	47,794 39.13%
Αξία Συναλλαγών Πακέτων Μεθόδου 6-1 (χιλ. €)	15,438.64		Πλήθος Πράξεων Παραγώγων:	2,598
Αξία Συναλλαγών Πακέτων Μεθόδου 6-2 & 6-3 (χιλ. €)	0.00		Ημερήσια μεταβολή: πλήθος %	463 21.69%
Αξία Συναλλαγών Ομολόγων (χιλ.€)	1,199.52		Μέσο Πλήθος Πράξεων ΥΙD: % Μετβλ Μέσο προηγ. Έτος	2,420 17.81%
Όγκος Συναλλαγών Χρεογράφων με Πακέτα Μεθόδου 6-1 (χιλ. Τμχ)	30,107.02		Συνολικές Ανοικτές Θέσεις σε Δανεισμό	127,060
Ημερήσια μεταβολή: χιλ. τμχ %	1,001.05	3.44%	Ημερήσια μεταβολή: τμχ %	13,900 12.28%
Μέσος Όγκος Συν/γών ΥΙD: % Μετβλ Μέσο προηγ. Έτος	37,796.59	33.32%	Πλήθος Συναλλαγών Δανεισμού (Πολυμερής/Διμερής)	2,400
Όγκος Συναλλαγών Πακέτων Μεθόδου 6-1 (χιλ. Τεμάχια)	4,688.72		Ημερήσια μεταβολή: τμχ %	-11,500
Όγκος Συναλλαγών Πακέτων Μεθόδου 6-2 & 6-3 (χιλ. Τεμάχια)	0.00		Πλήθος Πολυμερών Συναλλαγών	2,400
Όγκος Συναλλαγών Ομολόγων	1,283,000		Πλήθος Διμερών Συναλλαγών	0
Πλήθος Πράξεων Χρεογράφων με Πακέτα Μεθόδου 6-1	44,735		Πλήθος Πράξεων Δανεισμού:	8
Ημερήσια μεταβολή: πλήθος %	-109	-0.24%	Ημερήσια μεταβολή: %	-31
Μέσο Πλήθος Πράξεων ΥΙD: % Μετβλ Μέσο προηγ. Έτος	36,110	22.75%	Πλήθος Πράξεων Πολυμερών Συναλλαγών	8
Πλήθος πακέτων Μεθόδου 6-1	21		Πλήθος Πράξεων Διμερών Συναλλαγών	0
Πλήθος πακέτων Μεθόδου 6-2 & 6-3	0			
Πλήθος συναλλαγών Ομολόγων	144			

Κεφαλαιοποίηση Χ.Α. (εκατ €)**



Ημερήσια Διακύμανση Γενικού Δείκτη Τιμών Χρηματιστηρίου Αθηνών



— □ — Γενικός Δείκτης Τιμών Χ.Α. την 18/07/2023

— □ — Ημερήσια Διακύμανση Γενικού Δείκτη Τιμών Χ.Α. την 19/07/2023

Χρηματιστηριακοί Δείκτες

Όνομασία Δείκτη	19/07/2023	18/07/2023	Δ μον.	Δ %	Κατώτερη	Ανώτερη	Κατ.έτους	Ανωτ.έτους	Ετησ. μεταβ.
Γενικός Δείκτης Τιμών Χ.Α.	1,331.62 #	1,315.89	15.73	1.20%	1,315.89	1,334.55	929.79	1,334.55	43.22% #
Δείκτης ATHEX ESG	1,518.77 #	1,499.73	19.04	1.27%	1,499.73	1,524.06	1,057.52	1,524.06	43.60% #
FTSE/Χ.Α. Large Cap	3,233.45 #	3,192.49	40.96	1.28%	3,192.49	3,245.38	2,250.77	3,245.38	43.61% #
FTSE/Χ.Α. Mid Cap	2,177.71 #	2,163.08	14.63	0.68%	2,163.08	2,180.07	1,411.43	2,180.07	54.29% #
FTSE/Χ.Α. Υψηλής Μερισματικής Απόδοσης	4,005.62 #	3,959.74	45.88	1.16%	3,954.05	4,010.02	3,028.28	4,036.12	32.27% #
FTSE/Χ.Α. Διεθνούς Δραστηριοποίησης Plus	3,993.73 #	3,951.81	41.92	1.06%	3,951.81	4,028.98	2,616.09	4,028.98	52.66% #
FTSE/Χ.Α. Mid & Small Cap Θεμελιωδών Μεγεθών	5,583.26 #	5,558.73	24.53	0.44%	5,542.15	5,593.64	4,353.12	5,593.64	27.02% #
Δείκτης ATHEX Select Plus	4,631.80 #	4,568.84	62.96	1.38%	4,559.10	4,631.80	3,071.06	4,631.80	50.82% #
Δείκτης ATHEX Select	6,721.97 #	6,692.83	29.14	0.44%	6,682.72	6,761.08	4,343.88	6,761.08	54.75% #
FTSE/Χ.Α. Δείκτης Αγοράς	769.62 #	760.50	9.12	1.20%	760.50	772.02	539.21	772.02	42.69% #
Δείκτης Συνολικής Απόδοσης Γενικού Δείκτη Χ.Α.	2,403.93 #	2,375.53	28.40	1.20%	2,375.53	2,409.22	1,641.17	2,409.22	46.48% #
FTSE/Χ.Α. Large Cap Συνολικής Απόδοσης	5,290.52 #	5,223.50	67.02	1.28%			3,623.42	5,290.52	46.92% #
FTSE/Χ.Α. Mid Cap Συνολικής Απόδοσης	2,909.77 #	2,890.22	19.55	0.68%			1,881.61	2,909.77	56.64% #
Ελληνικός Δείκτης Mid & Small Cap	1,961.60 #	1,927.27	34.33	1.78%	1,927.27	1,962.33	1,365.14	1,962.33	43.69% #
FTSE/Χ.Α. Τράπεζες	1,095.28 #	1,092.76	2.52	0.23%	1,088.36	1,106.14	640.09	1,106.14	70.99% #
FTSE/Χ.Α. Χρηματοοικονομικές Υπηρεσίες	1,470.08 #	1,455.25	14.83	1.02%	1,435.49	1,475.02	672.72	1,475.02	114.48% #
FTSE/Χ.Α. Βιομηχανικά Προϊόντα & Υπηρεσίες	8,091.99 #	7,836.99	255.00	3.25%	7,836.99	8,154.64	4,603.86	8,154.64	74.45% #
FTSE/Χ.Α. Εμπόριο	1,345.78 #	1,333.27	12.51	0.94%	1,319.00	1,348.18	901.21	1,353.44	49.33% #
FTSE/Χ.Α. Ακίνητης Περιουσίας	4,734.81 #	4,716.36	18.45	0.39%	4,689.38	4,734.81	3,750.22	4,816.41	16.25% #
FTSE/Χ.Α. Καταναλωτικά Προϊόντα & Υπηρεσίες	15,520.78 #	15,362.52	158.26	1.03%	15,362.52	15,933.11	8,974.47	15,933.11	69.48% #
FTSE/Χ.Α. Τρόφιμα & Ποτά	10,217.95 #	10,222.99	-5.04	-0.05%	10,124.66	10,232.03	8,101.49	11,188.59	20.69% #
FTSE/Χ.Α. Πρώτες Ύλες	9,296.89 #	9,065.18	231.71	2.56%	9,050.68	9,320.46	6,463.31	9,481.05	43.26% #
FTSE/Χ.Α. Κατασκευές & Υλικά	4,728.26 #	4,641.30	86.96	1.87%	4,594.23	4,743.22	3,204.90	4,743.22	47.53% #
FTSE/Χ.Α. Ενέργεια	5,250.62 #	5,244.27	6.35	0.12%	5,232.66	5,327.09	4,780.16	5,856.79	4.39% #
FTSE/Χ.Α. Ταξίδια & Αναψυχή	2,984.18 #	2,920.12	64.06	2.19%	2,915.34	2,984.79	2,196.17	2,984.79	34.59% #
FTSE/Χ.Α. Τεχνολογία	2,922.50 #	2,907.23	15.27	0.53%	2,900.06	2,933.47	2,047.81	2,942.59	42.27% #
FTSE/Χ.Α. Τηλεπικοινωνίες	4,084.61 #	3,962.02	122.59	3.09%	3,962.02	4,149.34	3,511.53	4,415.99	0.32% #
FTSE/Χ.Α. Υπηρεσίες Κοινής Ωφέλειας	5,989.44 #	5,838.17	151.27	2.59%	5,838.17	6,025.73	4,598.77	6,158.52	30.24% #
FTSE/Χ.Α. Υγεία	466.65 #	465.02	1.63	0.35%	462.21	473.78	387.42	474.20	11.40% #
FTSE/Χ.Α. Προσωπικά Προϊόντα	7,582.46 #	7,713.92	-131.46	-1.70%	7,582.46	7,798.43	6,441.87	7,958.05	14.78% #
Δείκτης Όλων των Μετοχών Χ.Α.	311.21 #	307.42	3.79	1.23%	311.21	311.21	231.11	311.21	35.17% #
MSCI GREECE REBASED	5,135.32 #	5,056.98	78.34	1.55%	5,056.98	5,164.54	4,125.04	5,164.54	--- -
Ελληνικός Δείκτης Εταιρικών Ομολόγων	124.31 #	124.22	0.09	0.07%			118.78	124.31	4.47% #
Ελληνικός Δείκτης Τιμών Εταιρικών Ομολόγων	88.30 #	88.25	0.05	0.06%			85.96	88.53	2.40% #

Σημείωση 1: Το κλείσιμο των Δεικτών FTSE/Μed 100, Ελληνικός Δείκτης Εταιρικών Ομολόγων και, Ελληνικός Δείκτης Τιμών Εταιρικών Ομολόγων αφορούν την συνεδρίαση της 17/07/2023.

Σημείωση 2: Ο Ελληνικός Δείκτης Mid & Small Cap είναι Customized δείκτης υπολογιζόμενος από το Χρηματιστήριο Αθηνών.

Αναλυτικά Στοιχεία Συναλλαγών Αγοράς Χρεογράφων

	Όλα τα Χρεόγραφα	Κύρια Αγορά	Επιτήρηση	Διαπραγματεύσιμα Αμοιβαία Κεφάλαια
Σύνολα	127	116	10	1
Ανοδικές / Καθοδικές / Σταθερές:	74 / 34 / 19	71 / 32 / 13	2 / 2 / 6	1 / 0 / 0
Κεφαλαιοποίηση Χ.Α. (εκατ €) **	88,966.48	88,561.11	405.38	
Μέση Ημερήσια Αξία Συν/γών (χιλ. €)	107,716.16	107,461.24	246.39	55.47
Αξία Συναλλαγών	122,006.76	121,782.03	223.38	1.36
Κύριος Πίνακας:	106,568.12	106,343.39	223.38	1.36
Προσυμφωνημένων Συναλλαγών 6_1_2_3:	15,438.64	15,438.64	0.00	0.00
Πίνακας Εκποιήσεων:	0.00	0.00	0.00	0.00
Πίνακας Ειδικών Όρων:	0.00	0.00	0.00	0.00
Μέσος Ημερήσιος Όγκος Συναλλαγών	37,796,586	36,768,524	1,033,246	1,958
Όγκος Συναλλαγών	30,107,019	29,534,421	572,556	42
Κύριος Πίνακας:	25,418,297	24,845,699	572,556	42
Προσυμφωνημένων Συναλλαγών 6_1_2_3:	4,688,722	4,688,722	0	0
Πίνακας Εκποιήσεων:	0	0	0	0
Πίνακας Ειδικών Όρων:	0	0	0	0
Μέσο Ημερήσιο Πλήθος Πράξεων	36,110	35,879	229	3
Αριθμός Πράξεων	44,735	44,581	149	5
Κύριος Πίνακας:	44,714	44,560	149	5
Προσυμφωνημένων Συναλλαγών 6_1_2_3:	21	21	0	0
Πίνακας Εκποιήσεων:	0	0	0	0
Πίνακας Ειδικών Όρων:	0	0	0	0

Στοιχεία Συναλλαγών Κλάδων Χρηματιστηρίου Αθηνών & Χρηματοοικονομικών Προϊόντων (Δ.Α.Κ.)

Κωδικός	Κλάδοι	Ανοδικές / Καθοδικές / Σταθερές	Αριθμός Πράξεων	Όγκος Συναλλαγών	Αξία Συναλλαγών	% στη Συνολική Αξία
12000	- Χρηματοοικονομικά Προϊόντα	1 / 0 / 0	5	42	1,359.18	0.00%
3510	- Ακίνητη Περιουσία	7 / 1 / 3	1,187	518,610	2,949,545.81	2.42%
3030	- Ασφάλειες	0 / 1 / 0	43	8,223	38,501.10	0.03%
5020	- Βιομηχανικά Προϊόντα & Υπηρεσίες	11 / 4 / 3	4,510	1,047,406	14,168,104.50	11.61%
4040	- Εμπόριο	3 / 1 / 2	494	190,601	755,488.75	0.62%
6010	- Ενέργεια	2 / 2 / 0	2,063	261,214	4,599,049.60	3.77%
4020	- Καταναλωτικά Προϊόντα & Υπηρεσίες	5 / 1 / 2	2,350	531,246	7,209,221.88	5.91%
5010	- Κατασκευές & Υλικά Κατασκευών	7 / 3 / 4	5,294	3,002,737	9,620,841.03	7.89%
4030	- Μέσα Ενημέρωσης	1 / 0 / 0	9	4,850	2,546.98	0.00%
4520	- Προσωπική Φροντίδα, Φάρμακα & Παντοπωλεία	1 / 1 / 1	413	2,021,380	1,346,050.42	1.10%
5510	- Πρώτες Ύλες	11 / 2 / 0	2,059	784,361	2,022,750.13	1.66%
4050	- Ταξίδια και Αναψυχή	3 / 3 / 1	2,380	873,809	6,980,456.41	5.72%
1010	- Τεχνολογία	4 / 6 / 1	1,292	423,041	1,522,550.40	1.25%
1510	- Τηλεπικοινωνίες	2 / 0 / 0	2,252	422,572	6,109,928.35	5.01%
3010	- Τράπεζες	5 / 1 / 0	12,942	17,880,102	47,300,628.00	38.77%
4510	- Τρόφιμα, Ποτά & Καπνοβιομηχανίες	5 / 2 / 1	337	63,081	581,542.74	0.48%
2010	- Υγεία	2 / 1 / 0	366	366,302	298,368.12	0.24%
6510	- Υπηρεσίες Κοινής Ωφέλειας	3 / 2 / 0	6,108	1,540,012	15,536,070.97	12.73%
3020	- Χρηματοοικονομικές Υπηρεσίες	1 / 3 / 1	631	167,430	963,759.31	0.79%

Οι 10 Μετοχές με τη μεγαλύτερη Άνοδο & Πτώση

Κύρια Αγορά

Μετοχές με τη μεγαλύτερη Θετική μεταβολή τιμής	Τιμή κλεισ.	Μεταβ.	Μετοχές με τη μεγαλύτερη Αρνητική μεταβολή τιμής	Τιμή κλεισ.	Μεταβ.
ΤΖΙΡΑΚΙΑΝ ΠΡΟΦΙΛ (ΚΟ)	2.35	11.37% #	ΚΥΡΙΑΚΟΥΛΗΣ (ΚΟ)	1.065	-4.91% α
ΦΙΕΡΑΤΕΞ (ΚΟ)	0.53	9.50% #	ΚΛΩΣΤ/ΡΓΙΑ ΝΑΥΠΑΚΤΟΥ (ΚΟ)	1.22	-3.18% α
CRPI (ΚΟ)	0.678	9.35% #	ΕΚΤΕΡ (ΚΟ)	2.22	-3.06% α
ΕΛΛΑΚΤΩΡ (ΚΟ)	2.67	7.01% #	ΔΟΜΙΚΗ ΚΡΗΤΗΣ (ΚΟ)	1.845	-2.90% α
SENERGY HOLDINGS (ΚΑ)	6.55	6.33% #	ΠΕΤΡΟΠΟΥΛΟΣ ΠΕΤΡΟΣ (ΚΟ)	8.92	-2.83% α
ΕΛΓΕΚΑ (ΚΟ)	0.566	5.60% #	MEDICON ΕΛΛΑΣ (ΚΟ)	3.5	-2.24% α
ΒΙΟΚΑΡΠΕΤ (ΚΟ)	2.78	5.30% #	ΕΛΙΝΟΙΛ (ΚΟ)	2.71	-2.17% α
ΕΥΡΩΣΥΜΒΟΥΛΟΙ (ΚΟ)	0.896	4.43% #	ΠΛΑΣΤΙΚΑ ΘΡΑΚΗΣ (ΚΟ)	5.29	-2.04% α
ΜΟΤΟΔΥΝΑΜΙΚΗ (ΚΟ)	3.4	4.29% #	ΕΛΑΣΤΡΟΝ (ΚΟ)	3.22	-1.83% α
ΚΟΡΔΕΛΛΟΥ Χ. ΑΦΟΙ (ΚΟ)	0.65	3.50% #	ΣΑΡΑΝΤΗΣ ΓΡ. (ΚΟ)	7.6	-1.81% α

Μετοχές με τη μεγαλύτερη Αξία Συναλλαγών	Αξία (χιλ. €)	Μεταβ.	Μετοχές με το μεγαλύτερο Όγκο Συναλλαγών	Όγκος	Μεταβ.
ΠΕΙΡΑΙΩΣ FINANCIAL HOLD (ΚΟ)	19,343.84	-0.63% α	ALPHA ΥΠΗΡΕΣΙΩΝ ΣΥΜΜ (ΚΟ)	5,588,452	1.03% #
ΜΥΤΙΛΗΝΑΙΟΣ (ΚΟ)	10,527.50	3.30% #	ΠΕΙΡΑΙΩΣ FINANCIAL HOLD (ΚΟ)	5,481,443	-0.63% α
ΕΘΝΙΚΗ ΤΡΑΠΕΖΑ (ΚΟ)	10,417.70	0.29% #	EUROBANK HOLDINGS (ΚΟ)	5,128,713	0.03% #
ALPHA ΥΠΗΡΕΣΙΩΝ ΣΥΜΜ (ΚΟ)	9,061.74	1.03% #	ΕΛΓΕΚΑ (ΚΟ)	1,992,251	5.60% #
EUROBANK HOLDINGS (ΚΟ)	8,376.58	0.03% #	ΕΘΝΙΚΗ ΤΡΑΠΕΖΑ (ΚΟ)	1,675,378	0.29% #
ΤΕΡΝΑ ΕΝΕΡΓΕΙΑΚΗ (ΚΟ)	7,432.95	1.80% #	INTRAKAT (ΚΟ)	864,289	0.33% #
ΔΕΗ (ΚΟ)	6,835.48	3.36% #	ΑΒΑΞ Α.Ε. (ΚΟ)	745,744	-1.03% α
JUMBO (ΚΟ)	6,360.93	1.09% #	ΔΕΗ (ΚΟ)	641,175	3.36% #
ΟΤΕ (ΚΟ)	6,057.42	3.11% #	ΑΔΜΗΕ ΣΥΜΜΕΤΟΧΩΝ Α.Ε. (ΚΟ)	451,566	2.71% #
ΟΠΑΠ (ΚΟ)	4,493.81	2.13% #	ΟΤΕ (ΚΟ)	416,552	3.11% #

Σημείωση: Απεικονίζονται οι Μετοχές που δεν ανήκουν στην Κατηγορία Επιτήρησης και πραγματοποιήσαν κατά τη διάρκεια της συνεδρίασης Αξία Συναλλαγών μεγαλύτερη από 10,000 Ευρώ.

Αναλυτικά Στοιχεία Συναλλαγών Αγοράς Παραγώγων

	Αριθμός Πράξεων	Όγκος	Ανοικτές θέσεις
Σ.Μ.Ε. σε Δείκτες	379	4,673	6,777
FTSE/X.A. Τράπεζες	2	20	1,374
FTSE/X.A. Large Cap	369	4,493	4,723
MSCI GREECE REBASED	8	160	680
Σ.Μ.Ε. σε Μετοχές	2,187	19,378	528,971
ΑΔΜΗΕ ΣΥΜΜΕΤΟΧΩΝ Α.Ε. (ΚΟ)	108	931	16,102
ΑΕΡΟΠΟΡΙΑ ΑΙΓΑΙΟΥ (ΚΟ)	45	240	5,246
ΑΛΡΗΑ ΥΠΗΡΕΣΙΩΝ ΣΥΜΜ (ΚΟ)	174	5,165	257,245
ΑΥΤΟΗΕΛΛΑΣ (ΚΟ)	7	18	89
ΑΒΑΞ Α.Ε. (ΚΟ)	282	496	1,165
COCA-COLA HBC AG (ΚΟ)	12	23	1,325
CEENERGY HOLDINGS (ΚΑ)	68	367	6,927
ΕΛΛΑΚΤΩΡ (ΚΟ)	95	772	508
ΕΛΒΑΛΧΑΛΚΟΡ (ΚΟ)	24	137	1,953
EUROBANK HOLDINGS (ΚΟ)	39	1,012	38,657
ΕΥΔΑΠ (ΚΟ)	13	55	1,150
FOURLIS ΣΥΜΜΕΤΟΧΩΝ (ΚΟ)	3	10	926
ΓΕΚ ΤΕΡΝΑ (ΚΟ)	39	170	7,424
ΕΛΛΗΝ. ΧΡΗΜΑΤΙΣΤΗΡΙΑ-Χ.Α. (ΚΟ)	19	174	10,270
HELLENIC ENERGY (ΚΟ)	3	9	1,148
INTRACOM HOLDINGS (ΚΟ)	13	54	3,746
INTRAKAT (ΚΟ)	156	878	9,328
JUMBO (ΚΟ)	7	15	174
LAMDA DEVELOPMENT(ΚΟ)	28	151	6,385
MIG (ΚΟ)	2	5	61
ΜΟΤΟΡ ΟΪΛ (ΚΟ)	33	133	1,721
ΜΥΤΙΛΗΝΑΙΟΣ (ΚΟ)	127	467	3,451
ΕΘΝΙΚΗ ΤΡΑΠΕΖΑ (ΚΟ)	63	679	16,498
ΟΠΑΠ (ΚΟ)	8	27	2,624
ΟΤΕ (ΚΟ)	123	514	12,376
ΟΛΠ (ΚΟ)	0	0	321
ΠΕΙΡΑΙΩΣ FINANCIAL HOLD (ΚΟ)	318	5,347	74,273
ΔΕΗ (ΚΟ)	161	969	28,747
QUEST ΣΥΜΜΕΤΟΧΩΝ (ΚΟ)	5	8	156
ΤΕΡΝΑ ΕΝΕΡΓΕΙΑΚΗ (ΚΟ)	156	344	11,871
ΤΙΤΑΝ CEMENT (ΚΑ)	3	16	759
VIOTALCO SA/NV (ΚΑ)	53	192	6,345
Δικαιώματα σε Δείκτες	27	288	3,100
FTSE/X.A. Large Cap	27	288	3,100
Δικαιώματα σε Μετοχές	5	70	884
ΑΛΡΗΑ ΥΠΗΡΕΣΙΩΝ ΣΥΜΜ (ΚΟ)	0	0	15
ΕΘΝΙΚΗ ΤΡΑΠΕΖΑ (ΚΟ)	0	0	293
ΟΠΑΠ (ΚΟ)	0	0	156
ΟΤΕ (ΚΟ)	3	50	28
ΠΕΙΡΑΙΩΣ FINANCIAL HOLD (ΚΟ)	0	0	154
ΔΕΗ (ΚΟ)	2	20	238
Συνολική Δραστηριότητα	2,598	24,409	539,732

Σημειώσεις Χρεογράφων

Κωδικός	Κείμενο σημείωσης
()	- Προσαρμοσμένα Μέρισματα λόγω διανομής Δωρεάν μετοχών.
*	- Τελευταία προσαρμοσμένη τιμή κλεισίματος.
[1]	- Καθαρά μερίσματα.
[2]	- Στη στήλη "Ημερ. Αποκοπής τελευταίου δικαιώματος" αναφέρεται η Ημερομηνία εισαγωγής για Νέες Εταιρείες.
[3]	- Η Χρηματιστηριακή αξία αναφέρεται στο σύνολο των μετοχών
[4]	- Η κωδικοποίηση των Κλάδων Οικονομικής Δραστηριότητας του Χ.Α. παρουσιάζονται στο Παράρτημα Α
[5]	- Η Χρηματιστηριακή Αξία αναφέρεται στο σύνολο των κατηγοριών μετοχών (εφόσον έχουν εισαχθεί περισσότερες της μιας κατηγορίες) και δεν αναφέρεται σε επιμέρους κατηγορίες μετοχών μιας εταιρείας.
[6]	- P/E μεγαλύτερο του 100
[7]	- Τελευταία εικόνα του Βιβλίου Εντολών πριν το τέλος της συνεδρίασης
[8]	- Στην Αξία Συναλλαγών των Μετοχών περιλαμβάνονται όλοι οι τύποι Πακέτων
4750	- Μεταφορά στην Κατηγορία Επιτήρησης από 8/4/2011.
4955	- Μεταφορά στην Επιτήρηση από 5/4/2013.
4957	- Μεταφορά στην Επιτήρηση από 5/4/2013.
4958	- Μεταφορά στην Επιτήρηση από 5/4/2013.
4959	- Μεταφορά στην Επιτήρηση από 5/4/2013.
5093	- Μεταφορά στην Κατηγορία Επιτήρησης από 8/4/2015.
5141	- Μεταφορά στην Κατηγορία Επιτήρησης από 10/05/2017.
5160	- Μεταφορά στην Κατηγορία Επιτήρησης από 15/04/2016.
5165	- Μεταφορά στην Κατηγορία Επιτήρησης από 15/02/2018.
5179	- Αναστολή διαπραγμάτευσης από 25/05/2018.
5193	- Μεταφορά στην κατηγορία Επιτήρησης από 25/10/2018.
5197	- Μεταφορά στην κατηγορία Επιτήρησης από 07/11/2018.
5216	- Αναστολή διαπραγμάτευσης από 01/10/2019.
5232	- Μεταφορά στην Κατηγορία Επιτήρησης από 08/04/2011.
5233	- Αναστολή διαπραγμάτευσης από 13/05/2020.
5248	- Μεταφορά στην κατηγορία Επιτήρησης από 06/09/2011.
5253	- Μεταφορά στην Επιτήρηση από 14/5/2021.
5275	- Μεταφορά στη Κατηγορία Επιτήρησης από 09/07/2020.
5277	- Αναστολή διαπραγμάτευσης από 02/05/2023.
5278	- Αναστολή διαπραγμάτευσης από 03/05/2023.

Στοιχεία Συναλλαγών Πακέτων

Χρεόγραφο	Όγκος πακέτου	Τιμή πακέτου	Αξία πακέτου	Ώρα έγκρισης	Σημείωση
ΜΟΤΟΡ ΟΪΛ (ΚΟ)	18,500	23.00	425,500.00	10:41:27	20
EUROBANK HOLDINGS (ΚΟ)	620,000	1.63	1,009,980.00	10:53:16	20
EUROBANK HOLDINGS (ΚΟ)	500,000	1.65	825,000.00	10:55:43	20
ΕΘΝΙΚΗ ΤΡΑΠΕΖΑ (ΚΟ)	188,730	6.22	1,174,655.52	10:59:34	20
ΑΒΑΞ Α.Ε. (ΚΟ)	320,000	1.73	553,600.00	11:02:52	20
ΠΕΙΡΑΙΩΣ FINANCIAL HOLD (ΚΟ)	150,000	3.57	535,500.00	11:04:14	20
ΠΕΙΡΑΙΩΣ FINANCIAL HOLD (ΚΟ)	737,859	3.57	2,632,680.91	11:04:27	20
ΕΘΝΙΚΗ ΤΡΑΠΕΖΑ (ΚΟ)	200,000	6.24	1,248,000.00	11:07:40	20
ΕΘΝΙΚΗ ΤΡΑΠΕΖΑ (ΚΟ)	100,000	6.24	624,000.00	11:08:37	20
EUROBANK HOLDINGS (ΚΟ)	500,000	1.63	816,000.00	11:17:45	20
EUROBANK HOLDINGS (ΚΟ)	300,000	1.63	489,000.00	11:41:45	20
LAMDA DEVELOPMENT(ΚΟ)	157,914	7.14	1,127,505.96	13:14:33	20
AUTOHELLAS (ΚΟ)	8,000	13.62	108,960.00	13:19:02	20
FOURLIS ΣΥΜΜΕΤΟΧΩΝ (ΚΟ)	62,000	4.80	297,600.00	14:18:54	20
ΜΟΤΟΡ ΟΪΛ (ΚΟ)	29,119	23.10	672,648.90	15:31:58	20
JUMBO (ΚΟ)	12,000	28.12	337,440.00	15:45:59	20
JUMBO (ΚΟ)	10,000	28.12	281,200.00	16:06:34	20
EUROBANK HOLDINGS (ΚΟ)	400,000	1.63	652,000.00	17:10:28	20
ΕΘΝΙΚΗ ΤΡΑΠΕΖΑ (ΚΟ)	150,000	6.22	933,000.00	17:10:47	20
ΤΕΡΝΑ ΕΝΕΡΓΕΙΑΚΗ (ΚΟ)	20,000	18.11	362,200.00	17:14:58	20
ALPHA ΥΠΗΡΕΣΙΩΝ ΣΥΜΜ (ΚΟ)	204,600	1.62	332,168.10	17:17:06	20

Σημειώσεις πακέτων

- 9 - Μέθοδος 6-1 / Ειδική Χρέωση
- 10 - Μέθοδος 6-1 / Ειδική Χρέωση, Αυθημερόν Διακανονισμός
- 14 - Μέθοδος 6-3 / Πακέτο Αποκατάστασης, Ατελής αγορά και Πώληση
- 18 - Μέθοδος 6-2 / SPOT 1
- 19 - Μέθοδος 6-2 / SPOT 2
- 20 - Μέθοδος 6-1 και Μέθοδος 6-1 Αυθημερόν Διακανονισμός
- 21 - Άλλη Προσυμφωνημένη

Στοιχεία Συναλλαγών Δικαιωμάτων

Ημερ. αποκοπής	Έναρξη εξάσκησης	Λήξη εξάσκησης	Λήξη διαπραγμάτευσης	Δικαιώματα	Κατωτ Τιμή	Ανωτ Τιμή	Τιμή κλεισ.	Τελευταία ζήτηση	Τελευταία προσφορά	Όγκος	Πράξεις	Αξία Συναλλαγών
----------------	------------------	----------------	----------------------	------------	------------	-----------	-------------	------------------	--------------------	-------	---------	-----------------

Δεν υπάρχουν Συναλλαγές Δικαιωμάτων.

Στοιχεία Συναλλαγών Εκποιήσεων

Χρεόγραφα	Τύπος Χρεογράφου	Όγκος Συναλλαγών	Αριθμός Πράξεων	Αξία Συναλλαγών	Σημείωση
-----------	------------------	------------------	-----------------	-----------------	----------

Δεν πραγματοποιήθηκαν Εκποιήσεις Μετοχών.

Σημειώσεις Εκποιήσεων

- 1 - Δημόσιος Ανοικτός Πλειστηριασμός
- 2 - Εκποίηση Ενσώματων Ονομαστικών Μετοχών
- 3 - Εκποίηση Αδιάθετων Κλασματικών Υπολοίπων

Στοιχεία Ενεργητικού Διαπραγματεύσιμων Αμοιβαίων Κεφαλαίων (Δ.Α.Κ.)

Ημερομηνία συναλλαγών	Δημιουργία / Εξαγορά	Αριθ. Μερ. (T-1)	Νέα Μερ. (T-1)	Εξαγορασθ. Μερ. (T-1)	Μερίδια (T) [1]	Αξία Ενεργητικού [2]	Καθαρή Τιμή	Μέρισμα /Μερίδιο	Ημερ. Αποκοπής
-----------------------	----------------------	------------------	----------------	-----------------------	-----------------	----------------------	-------------	------------------	----------------

#Error

Σημειώσεις Δ.Α.Κ.

Δεν υπάρχουν Στοιχεία Ενεργητικού για Δ.Α.Κ.

[2] - Περιλαμβάνονται και τα μερίδια που δημιουργήθηκαν / εξαγοράσθηκαν την ημέρα T-1.

Περιγραφή	Στοιχεία
Όνομασία Δ.Α.Κ.	ALPHA ETF FTSE Athex Large Cap
Σύμβολο Δ.Α.Κ. (GR)	ΑΔΑΚ
Σύμβολο Δ.Α.Κ. (EN)	AETF
ISIN Δ.Α.Κ.	GRF000153004
Κατηγορία Διαπραγμάτευσης	Διαπραγματεύσιμα Αμοιβαία Κεφάλαια (Δ.Α.Κ.)
Τύπος Δ.Α.Κ.	Μετοχών
Τρόπος διαχείρισης	Παθητικός
Επενδυτική Στρατηγική	Σκοπός της επενδυτικής πολιτικής του Αμοιβαίου Κεφαλαίου είναι η αναπαραγωγή της αποδόσεως του Δείκτη FTSE/X.A. Large Cap του Χρηματιστηρίου Αθηνών σε όρους Ευρώ, ακολουθώντας πλήρως και πανομοιότυπες τη σύνθεση του υποκείμενου Δείκτη.
Εκδότης	ΑΛΦΑ ASSET MANAGEMENT Α.Ε.Δ.Α.Κ.
Εταιρεία Διαχείρισης	ΑΛΦΑ ASSET MANAGEMENT Α.Ε.Δ.Α.Κ.
Ειδικοί Διαπραγματευτές	ΑΛΦΑ FINANCE Α.Χ.Ε.Π.Ε.Υ. , ΕΘΝΙΚΗ ΧΡΗΜΑΤΙΣΤΗΡΙΑΚΗ Α.Χ.Ε.Π.Ε.Υ.
Θεματοφύλακας	ΑΛΦΑ ΤΡΑΠΕΖΑ Α.Ε.
Σύμβολο Δείκτη (GR)	FTSE
Σύμβολο Δείκτη (EN)	FTSE
Όνομασία Δείκτη	FTSE/X.A. Large Cap
ISIN Δείκτη	GRI99201A006
Κλάσμα Δείκτη [1]	1/100
Αρχική Τιμή Μεριδίου	21.76
Συνολικός Αριθμός Μεριδίων [2]	924,675
Ημερομηνία πρώτης Έκδοσης	14/01/2008
Ημερομηνία έναρξης Διαπραγμάτευσης	24/01/2008
Νόμισμα Διαπραγμάτευσης	ΕΥΡΩ
Νόμισμα Ενεργητικού	ΕΥΡΩ
Αρχική Αξία Ενεργητικού [3]	3,000,000.00
Αριθμ. Μεριδίων για Δημιουργία-Εξαγορά [4]	5,000
Αμοιβή Διαχείρισης	0.375

Σημειώσεις Δ.Α.Κ.

[1] - Το κλάσμα της τιμής του δείκτη που αποτελεί η τιμή της πρώτης έκδοσης

[2] - Ο αριθμός μεριδίων που διαπραγματεύθηκαν στο Χρηματιστήριο την ημέρα T


[3] - Η αξία του ενεργητικού κατά την έκδοση

[4] - Ο αριθμός μεριδίων που απαιτείται κατά τη διαδικασία δημιουργίας εξαγοράς

18/07/2023

Ανακοινώσεις

Η.Δ.Τ.



ΑΝΑΚΟΙΝΩΣΕΙΣ

ΕΤΑΙΡΙΚΑ ΓΕΓΟΝΟΤΑ

ALPHA ΑΣΤΙΚΑ ΑΚΙΝΗΤΑ Α.Ε.

Οι μετοχές της εταιρίας «**ALPHA ΑΣΤΙΚΑ ΑΚΙΝΗΤΑ Α.Ε.**» (GRS331043000) είναι διαπραγματεύσιμες στο Χρηματιστήριο Αθηνών χωρίς το ποσό €0,26 ανά μετοχή, από το οποίο θα παρακρατηθεί ο αναλογούν φόρος, βάσει της κείμενης νομοθεσίας (καθαρό ποσό: €0,247 ανά μετοχή).

ΓΝΩΣΤΟΠΟΙΗΣΕΙΣ ΕΤΑΙΡΕΙΩΝ

From: ΑΔΜΗΕ ΣΥΜΜΕΤΟΧΩΝ Α.Ε.
Posted At: 18 July 2023 17:13
Conversation: Επεξηγήσεις επί του θέματος 11 της ΗΔ της ΤΓΣ
25/07/2023
Posted To: DOLAnnouncements2
Subject: Επεξηγήσεις επί του θέματος 11 της ΗΔ της ΤΓΣ
25/07/2023

Επεξηγήσεις επί του θέματος 11 της ΗΔ της ΤΓΣ
25/07/2023

[Επεξηγήσεις επί του θέματος 11 της ΗΔ της ΤΓΣ 25/07/2023](#)

From: AS COMPANY A.E.
Posted At: 18 July 2023 17:15
Conversation: ΓΝΩΣΤΟΠΟΙΗΣΗ ΑΠΟΚΟΠΗΣ ΔΙΚΑΙΩΜΑΤΟΣ ΜΕΡΙΣΜΑΤΟΣ / ΠΛΗΡΩΜΗΣ ΜΕΡΙΣΜΑΤΟΣ 2022
Posted To: DOLAnnouncements2

Subject: ΓΝΩΣΤΟΠΟΙΗΣΗ ΑΠΟΚΟΠΗΣ ΔΙΚΑΙΩΜΑΤΟΣ ΜΕΡΙΣΜΑΤΟΣ / ΠΛΗΡΩΜΗΣ ΜΕΡΙΣΜΑΤΟΣ 2022

Παρακαλούμε δείτε τη συνημμένη ανακοίνωση Γνωστοποίησης Αποκοπής Δικαιώματος Μερισματος /Πληρωμή Μερισματος Χρήσεως 2022.

[ΓΝΩΣΤΟΠΟΙΗΣΗ ΑΠΟΚΟΠΗΣ ΔΙΚΑΙΩΜΑΤΟΣ ΜΕΡΙΣΜΑΤΟΣ / ΠΛΗΡΩΜΗΣ ΜΕΡΙΣΜΑΤΟΣ 2022](#)

From: EUROBANK ERGASIAS ΥΠΗΡΕΣΙΩΝ
Posted At: 18 July 2023 17:44
Conversation: Ανακοίνωση - Αναμόρφωση της Διοικητικής Επιτροπής
(Executive Board)
Posted To: DOLAnnouncements2

Subject: Ανακοίνωση - Αναμόρφωση της Διοικητικής Επιτροπής
(Executive Board)

Δείτε την συνημμένη ανακοίνωση.

[Αναμόρφωση της Διοικητικής Επιτροπής](#)

From: ΠΡΟΝΤΕΑ Α.Ε.Ε.Α.Π.
Posted At: 18 July 2023 17:46
Conversation: Ανακοίνωση Ρυθμιζόμενης Πληροφορίας του νόμου 3556/2007
Posted To: DOLAnnouncements2

Subject: Ανακοίνωση Ρυθμιζόμενης Πληροφορίας του νόμου 3556/2007

Δείτε την ανακοίνωση

[Ανακοίνωση Ρυθμιζόμενης Πληροφορίας του νόμου 3556_2007](#)

From: JUMBO Α.Ε.Ε.
Posted At: 18 July 2023 17:51
Conversation: ΑΠΟΣΠΑΣΜΑ ΠΡΑΚΤΙΚΟΥ ΤΗΣ ΤΑΚΤΙΚΗΣ ΓΕΝΙΚΗΣ
ΣΥΝΕΛΕΥΣΗΣ ΤΩΝ ΜΕΤΟΧΩΝ ΤΗΣ 5 ΙΟΥΛΙΟΥ 2023
Posted To: DOLAnnouncements2

Subject: ΑΠΟΣΠΑΣΜΑ ΠΡΑΚΤΙΚΟΥ ΤΗΣ ΤΑΚΤΙΚΗΣ ΓΕΝΙΚΗΣ
ΣΥΝΕΛΕΥΣΗΣ ΤΩΝ ΜΕΤΟΧΩΝ ΤΗΣ 5 ΙΟΥΛΙΟΥ 2023

ΑΠΟΣΠΑΣΜΑ ΠΡΑΚΤΙΚΟΥ ΤΗΣ ΤΑΚΤΙΚΗΣ ΓΕΝΙΚΗΣ ΣΥΝΕΛΕΥΣΗΣ ΤΩΝ
ΜΕΤΟΧΩΝ ΤΗΣ 5 ΙΟΥΛΙΟΥ 2023

[Απόσπασμα Πρακτικού Γ.Σ.](#)

From: JUMBO Α.Ε.Ε.
Posted At: 18 July 2023 17:53
Conversation: ΑΠΟΣΠΑΣΜΑ ΠΡΑΚΤΙΚΟΥ ΤΟΥ ΔΙΟΙΚΗΤΙΚΟΥ ΣΥΜΒΟΥΛΙΟΥ
ΤΗΣ 5 ΙΟΥΛΙΟΥ 2023
Posted To: DOLAnnouncements2

Subject: ΑΠΟΣΠΑΣΜΑ ΠΡΑΚΤΙΚΟΥ ΤΟΥ ΔΙΟΙΚΗΤΙΚΟΥ ΣΥΜΒΟΥΛΙΟΥ
ΤΗΣ 5 ΙΟΥΛΙΟΥ 2023

ΑΠΟΣΠΑΣΜΑ ΠΡΑΚΤΙΚΟΥ ΤΟΥ ΔΙΟΙΚΗΤΙΚΟΥ ΣΥΜΒΟΥΛΙΟΥ
ΤΗΣ 5 ΙΟΥΛΙΟΥ 2023

[Απόσπασμα Πρακτικού Δ.Σ.](#)

From: JUMBO Α.Ε.Ε.
Posted At: 18 July 2023 17:56
Conversation: ΑΠΟΣΠΑΣΜΑ ΠΡΑΚΤΙΚΟΥ ΤΗΣ ΕΠΙΤΡΟΠΗΣ ΕΛΕΓΧΟΥ
Posted To: DOLAnnouncements2

Subject: ΑΠΟΣΠΑΣΜΑ ΠΡΑΚΤΙΚΟΥ ΤΗΣ ΕΠΙΤΡΟΠΗΣ ΕΛΕΓΧΟΥ

ΑΠΟΣΠΑΣΜΑ ΠΡΑΚΤΙΚΟΥ ΤΗΣ
ΕΠΙΤΡΟΠΗΣ ΕΛΕΓΧΟΥ

[Απόσπασμα Πρακτικού Ε.Ε.](#)

From: ΑΛΦΑ ASSET MANAGEMENT Α.Ε.Δ.Α.Κ.
Posted At: 18 July 2023 18:31
Conversation: ΑΝΑΚΟΙΝΩΣΗ
Posted To: DOLAnnouncements2

Subject: ΑΝΑΚΟΙΝΩΣΗ

Η τιμή για το ΑΔΑΚ για την ημερομηνία 19/07/2023 είναι **32.0040**

Για τα στοιχεία ενεργητικού διαπραγματεύσιμου ΑΔΑΚ, παρακαλώ όπως λάβετε υπόψη το επισυναπτόμενο αρχείο.

[ETF Submission File](#)

From: ΕΛΓΕΚΑ Α.Ε.
Posted At: 19 July 2023 08:53
Conversation: ΑΝΑΚΟΙΝΩΣΗ ΡΥΘΜΙΖΟΜΕΝΗΣ ΠΛΗΡΟΦΟΡΙΑΣ ΤΟΥ Ν.3556/2007: ΜΕΤΑΒΟΛΗ ΔΙΚΑΙΩΜΑΤΩΝ ΨΗΦΟΥ ΛΟΓΩ ΣΥΝΤΟΝΙΣΜΕΝΗΣ ΑΣΚΗΣΗΣ ΤΟΥΣ
Posted To: DOLAnnouncements2
Subject: ΑΝΑΚΟΙΝΩΣΗ ΡΥΘΜΙΖΟΜΕΝΗΣ ΠΛΗΡΟΦΟΡΙΑΣ ΤΟΥ Ν.3556/2007: ΜΕΤΑΒΟΛΗ ΔΙΚΑΙΩΜΑΤΩΝ ΨΗΦΟΥ ΛΟΓΩ ΣΥΝΤΟΝΙΣΜΕΝΗΣ ΑΣΚΗΣΗΣ ΤΟΥΣ

ΒΙ.ΠΕ. Σίνδου - Θεσσαλονίκη, 19 Ιουλίου 2023

[ΑΝΑΚΟΙΝΩΣΗ ΡΥΘΜΙΖΟΜΕΝΗΣ ΠΛΗΡΟΦΟΡΙΑΣ ΤΟΥ Ν.3556/2007: ΜΕΤΑΒΟΛΗ ΔΙΚΑΙΩΜΑΤΩΝ ΨΗΦΟΥ ΛΟΓΩ ΣΥΝΤΟΝΙΣΜΕΝΗΣ ΑΣΚΗΣΗΣ ΤΟΥΣ](#)

From: LAMDA DEVELOPMENT A.E.
Posted At: 19 July 2023 09:36
Conversation: Αγορά ιδίων μετοχών
Posted To: DOLAnnouncements2

Subject: Αγορά ιδίων μετοχών

Αγορά ιδίων
μετοχών

[Αγορά ιδίων μετοχών](#)

From: PREMIA Α.Ε.Ε.Α.Π.
Posted At: 19 July 2023 09:47
Conversation: ΑΝΑΚΟΙΝΩΣΗ ΛΗΞΗΣ ΤΡΙΤΗΣ ΠΕΡΙΟΔΟΥ ΕΚΤΟΚΙΣΜΟΥ
ΚΟΙΝΟΥ ΟΜΟΛΟΓΙΑΚΟΥ ΔΑΝΕΙΟΥ
Posted To: DOLAnnouncements2

Subject: ΑΝΑΚΟΙΝΩΣΗ ΛΗΞΗΣ ΤΡΙΤΗΣ ΠΕΡΙΟΔΟΥ ΕΚΤΟΚΙΣΜΟΥ
ΚΟΙΝΟΥ ΟΜΟΛΟΓΙΑΚΟΥ ΔΑΝΕΙΟΥ

Δείτε το συνημμένο.

[ΑΝΑΚΟΙΝΩΣΗ ΛΗΞΗΣ ΤΡΙΤΗΣ ΠΕΡΙΟΔΟΥ ΕΚΤΟΚΙΣΜΟΥ ΚΟΙΝΟΥ ΟΜΟΛΟΓΙΑΚΟΥ ΔΑΝΕΙΟΥ](#)

From: ΑΤΤΙCΑ Α.Ε. ΣΥΜΜΕΤΟΧΩΝ
Posted At: 19 July 2023 09:52
Conversation: ΑΝΑΚΟΙΝΩΣΗ-8 η Περίοδος Εκτοκισμού Κοινού Ομολογιακού Δανείου
Posted To: DOLAnnouncements2

Subject: ΑΝΑΚΟΙΝΩΣΗ-8 η Περίοδος Εκτοκισμού Κοινού Ομολογιακού Δανείου

Δείτε τη συνημμένη ανακοίνωση.

[ΑΝΑΚΟΙΝΩΣΗ-8 η Περίοδος Εκτοκισμού Κοινού Ομολογιακού Δανείου](#)

From: ΜΥΤΙΛΗΝΑΙΟΣ Α.Ε.
Posted At: 19 July 2023 09:54
Conversation: Απόκτηση Ιδίων Μετοχών
Posted To: DOLAnnouncements2

Subject: Απόκτηση Ιδίων Μετοχών

Δείτε παρακάτω:

[Απόκτηση Ιδίων Μετοχών](#)

From: ΠΛΑΣΤΙΚΑ ΘΡΑΚΗΣ ΕΤΑΙΡΙΑ ΣΥΜΜΕΤΟΧΩΝ Α.Ε.Ε.
Posted At: 19 July 2023 10:08
Conversation: Ανακοίνωση Αγοράς Ιδίων Μετοχών
Posted To: DOLAnnouncements2

Subject: Ανακοίνωση Αγοράς Ιδίων Μετοχών

Πλαστικά Θράκης Εταιρεία Συμμετοχών Α.Ε.Ε.

19.7.2023

Η εταιρεία Πλαστικά Θράκης Εταιρεία Συμμετοχών Α.Ε.Ε. ανακοινώνει ότι κατ' εφαρμογή του άρθρου 49 του ν. 4548/2018, του Κανονισμού (ΕΕ) 596/2014 του Ευρωπαϊκού Κοινοβουλίου και του Συμβουλίου της 16ης Απριλίου 2014 και του κατ' εξουσιοδότηση Κανονισμού (ΕΕ) 2016/1052 της 8ης Μαρτίου 2016 της Ευρωπαϊκής Επιτροπής, προέβη στην 18 Ιουλίου 2023 σε αγορά 950 ιδίων μετοχών μέσω του μέλους του Χρηματιστηρίου Αθηνών ΒΕΤΑ Χρηματιστηριακή Α.Ε.Π.Ε.Υ, με μέση τιμή κτήσης 5,38 Ευρώ ανά μετοχή και συνολική αξία της συναλλαγής 5.108,61 Ευρώ, σε εκτέλεση της σχετικής απόφασης της Τακτικής Γενικής Συνέλευσης των μετόχων της 24ης Μαΐου 2023.

From: ΕΛΓΕΚΑ Α.Ε.
Posted At: 19 July 2023 10:54
Conversation: ΓΝΩΣΤΟΠΟΙΗΣΗ ΑΠΟΦΑΣΗΣ ΓΙΑ ΤΗΝ ΥΠΟΒΟΛΗ ΔΗΜΟΣΙΑΣ ΠΡΟΤΑΣΗΣ ΑΓΟΡΑΣ ΣΥΜΦΩΝΑ ΜΕ ΚΕΙΜΕΝΕΣ ΔΙΑΤΑΞΕΙΣ
Posted To: DOLAnnouncements2
Subject: ΓΝΩΣΤΟΠΟΙΗΣΗ ΑΠΟΦΑΣΗΣ ΓΙΑ ΤΗΝ ΥΠΟΒΟΛΗ ΔΗΜΟΣΙΑΣ ΠΡΟΤΑΣΗΣ ΑΓΟΡΑΣ ΣΥΜΦΩΝΑ ΜΕ ΚΕΙΜΕΝΕΣ ΔΙΑΤΑΞΕΙΣ

ΒΙ.ΠΕ. Σίνδου - Θεσσαλονίκη, 19 Ιουλίου 2023

[19.07.2023_ΑΝΑΚΟΙΝΩΣΗ ΥΠΟΒΟΛΗΣ ΥΠΟΧΡΕΩΤΙΚΗΣ ΔΗΜΟΣΙΑΣ ΠΡΟΤΑΣΗΣ ΑΠΟ ΤΟΝ κ. Α.ΚΑΤΣΙΩΤΗ](#)
[ΕΚΘΕΣΗ ΑΠΟΤΙΜΗΣΗΣ ΕΛΓΕΚΑ](#)

From: ALPHA TRUST ΑΝΔΡΟΜΕΔΑ Α.Ε.Ε.Χ.
Posted At: 19 July 2023 11:07
Conversation: ΓΝΩΣΤΟΠΟΙΗΣΗ ΓΙΑ ΤΗΝ ΑΓΟΡΑ ΙΔΙΩΝ ΜΕΤΟΧΩΝ
Posted To: DOLAnnouncements2

Subject: ΓΝΩΣΤΟΠΟΙΗΣΗ ΓΙΑ ΤΗΝ ΑΓΟΡΑ ΙΔΙΩΝ ΜΕΤΟΧΩΝ

Ως συνημμένο

[ΑΓΟΡΑ ΙΔΙΩΝ ΜΕΤΟΧΩΝ 18.07.23](#)

From: CPLP SHIPPING HOLDINGS PLC
Posted At: 19 July 2023 12:56
Conversation: Δεύτερη Περίοδος Εκτοκισμού Κοινού Ομολογιακού Δανείου-(CPLPB2)
Posted To: DOLAnnouncements2

Subject: Δεύτερη Περίοδος Εκτοκισμού Κοινού Ομολογιακού Δανείου-(CPLPB2)

Δείτε την
ανακοίνωση

[ΑΝΑΚΟΙΝΩΣΗ](#)

From: ΒΑΡΒΑΡΕΣΟΣ Α.Ε.
Posted At: 19 July 2023 13:36
Conversation: ΑΝΑΚΟΙΝΩΣΗ ΓΙΑ ΤΙΣ ΑΠΟΦΑΣΕΙΣ ΓΕΝΙΚΗΣ ΣΥΝΕΛΕΥΣΗΣ
Posted To: DOLAnnouncements2

Subject: ΑΝΑΚΟΙΝΩΣΗ ΓΙΑ ΤΙΣ ΑΠΟΦΑΣΕΙΣ ΓΕΝΙΚΗΣ ΣΥΝΕΛΕΥΣΗΣ

Συνημμένα το Δελτίο Τύπου της Ετήσιας Τακτικής Γενικής Συνέλευσης που πραγματοποιήθηκε σήμερα.

[Αποφάσεις Τακτικής Γενικής Συνέλευσης](#)

From: ΒΙΟΚΑΡΠΕΤ Α.Ε.

Posted At: 19 July 2023 15:52

Conversation: ΜΕΙΩΣΗ ΜΚ ΤΗΣ ΘΥΓΑΤΡΙΚΗΣ ΕΞΑΛΚΟ ΑΕ ΒΙΟΜΗΧΑΝΙΑ ΑΛΟΥΜΙΝΙΟΥ ΜΕ ΜΕΙΩΣΗ ΤΗΣ ΟΝΟΜΑΣΤΙΚΗΣ ΑΞΙΑΣ ΤΗΣ ΜΕΤΟΧΗΣ ΚΑΙ ΕΠΙΣΤΡΟΦΗ ΤΟΥ ΠΟΣΟΥ ΜΕ ΚΑΤΑΒΟΛΗ ΜΕΤΡΗΤΩΝ ΣΤΟΥΣ ΜΕΤΟΧΟΥΣ ΤΗΣ

Posted To: DOLAnnouncements2

Subject: ΜΕΙΩΣΗ ΜΚ ΤΗΣ ΘΥΓΑΤΡΙΚΗΣ ΕΞΑΛΚΟ ΑΕ ΒΙΟΜΗΧΑΝΙΑ ΑΛΟΥΜΙΝΙΟΥ ΜΕ ΜΕΙΩΣΗ ΤΗΣ ΟΝΟΜΑΣΤΙΚΗΣ ΑΞΙΑΣ ΤΗΣ ΜΕΤΟΧΗΣ ΚΑΙ ΕΠΙΣΤΡΟΦΗ ΤΟΥ ΠΟΣΟΥ ΜΕ ΚΑΤΑΒΟΛΗ ΜΕΤΡΗΤΩΝ ΣΤΟΥΣ ΜΕΤΟΧΟΥΣ ΤΗΣ

Ανακοινώνεται από την εταιρία «ΒΙΟΚΑΡΠΕΤ ΑΝΩΝΥΜΗ ΕΤΑΙΡΙΑ ΒΙΟΜΗΧΑΝΙΚΕΣ ΚΑΙ ΕΜΠΟΡΙΚΕΣ ΕΠΙΧΕΙΡΗΣΕΙΣ» και διακριτικό τίτλο «ΒΙΟΚΑΡΠΕΤ ΑΕ», σύμφωνα με τον Ευρωπαϊκό Κανονισμό (ΕΕ) 596/2014 (MAR) και το άρθρο 4.1.3.6. του Κανονισμού του Χρηματιστηρίου Αθηνών, ότι την Τετάρτη 19/07/2023, η Έκτακτη Γενική Συνέλευση της **98,39%** Θυγατρικής της Εταιρείας με την επωνυμία «ΕΞΑΛΚΟ ΑΝΩΝΥΜΗ ΕΤΑΙΡΙΑ ΒΙΟΜΗΧΑΝΙΑ ΑΛΟΥΜΙΝΙΟΥ», ενέκρινε ομόφωνα τη μείωση του μετοχικού κεφαλαίου της, κατά το ποσό των 501.400,00 ευρώ, με μείωση της ονομαστικής αξίας της μετοχής κατά το ποσό των 0,023 ευρώ ανά μετοχή και την επιστροφή του ποσού της μείωσης στους μετόχους της, με καταβολή μετρητών, ήτοι καταβολή 0,023 ευρώ ανά μετοχή.

Συνεπεία της αποφασισθεί σάς μείωσης του μετοχικού κεφαλαίου της Θυγατρικής και αφού αυτή ολοκληρωθεί, με τη δημοσιότητα της παραπάνω απόφασης της Έκτακτης Γενικής Συνέλευσης στο Γ.Ε.ΜΗ., θα διανεμηθεί στην Εταιρεία «ΒΙΟΚΑΡΠΕΤ ΑΝΩΝΥΜΗ ΕΤΑΙΡΙΑ ΒΙΟΜΗΧΑΝΙΚΕΣ ΚΑΙ ΕΜΠΟΡΙΚΕΣ ΕΠΙΧΕΙΡΗΣΕΙΣ» ως μέτοχο κατά 98,39% της Θυγατρικής ΕΞΑΛΚΟ Α.Ε., το ποσό από τη μείωση που της αντιστοιχεί σύμφωνα με το ποσοστό συμμετοχής της στο μετοχικό κεφάλαιο της Θυγατρικής.

From: ΤΕΧΝΙΚΗ ΟΛΥΜΠΙΑΚΗ Α.Ε.
Posted At: 19 July 2023 16:02
Conversation: ΑΝΑΚΟΙΝΩΣΗ ΣΧΕΤΙΚΗ ΜΕ ΕΠΙΧΕΙΡΗΜΑΤΙΚΕΣ/
ΟΙΚΟΝΟΜΙΚΕΣ ΕΞΕΛΙΞΕΙΣ ΣΤΗΝ ΕΤΑΙΡΙΑ
Posted To: DOLAnnouncements2

Subject: ΑΝΑΚΟΙΝΩΣΗ ΣΧΕΤΙΚΗ ΜΕ ΕΠΙΧΕΙΡΗΜΑΤΙΚΕΣ/
ΟΙΚΟΝΟΜΙΚΕΣ ΕΞΕΛΙΞΕΙΣ ΣΤΗΝ ΕΤΑΙΡΙΑ

Παρακαλούμε δείτε το συνημμένο Δελτίο
Τύπου

[ΔΕΛΤΙΟ ΤΥΠΟΥ](#)

From: ALPHA ΑΣΤΙΚΑ ΑΚΙΝΗΤΑ Α.Ε.
Posted At: 19 July 2023 16:26
Conversation: ΓΝΩΣΤΟΠΟΙΗΣΗ ΑΛΛΑΓΗΣ ΣΥΝΘΕΣΗΣ ΔΙΟΙΚΗΤΙΚΟΥ
ΣΥΜΒΟΥΛΙΟΥ
Posted To: DOLAnnouncements2
Subject: ΓΝΩΣΤΟΠΟΙΗΣΗ ΑΛΛΑΓΗΣ ΣΥΝΘΕΣΗΣ ΔΙΟΙΚΗΤΙΚΟΥ
ΣΥΜΒΟΥΛΙΟΥ

Σε συνέχεια της Τακτικής Γενικής Συνέλευσης της Εταιρείας μας που έλαβε χώρα την 14.07.2023 αποστέλλουμε για ενημέρωσή σας:

1. Απόσπασμα Πρακτικού ΔΣ Νο.491/14.07.2023 περί συγκροτήσεως σε σώμα του ΔΣ
2. Απόσπασμα Πρακτικού ΔΣ Νο.491/14.07.2023 περί ορισμού και εκλογής της Επιτροπής Ελέγχου της Εταιρείας καθώς και Πρακτικό της Νο.70/14.07.2023 περί συγκροτήσεως αυτής σε σώμα.

[ΑΠΟΣΠ. ΠΡΑΚΤΙΚΟΥ Νο491 - ΣΥΓΚΡΟΤΗΣΗ ΣΕ ΣΩΜΑ ΤΟΥ ΔΣ](#)
[ΑΠΟΣΠ. ΠΡΑΚΤΙΚΟΥ Νο491 - ΕΠΙΤΡΟΠΗ ΕΛΕΓΧΟΥ - ΟΡΙΣΜΟΣ ΜΕΛΩΝ](#)
[ΠΡΑΚΤΙΚΟ Νο70 - ΕΠΙΤΡΟΠΗΣ ΕΛΕΓΧΟΥ](#)

From: MIG ΑΝΩΝΥΜΟΣ ΕΤΑΙΡΕΙΑ ΣΥΜΜΕΤΟΧΩΝ
Posted At: 19 July 2023 17:14
Conversation: ΑΝΑΚΟΙΝΩΣΗ - Ολοκλήρωση Εκποίησης Κλασματικών Υπολοίπων Μετοχών
Posted To: DOLAnnouncements2

Subject: ΑΝΑΚΟΙΝΩΣΗ - Ολοκλήρωση Εκποίησης Κλασματικών Υπολοίπων Μετοχών

Επισυνάπτεται ανακοίνωση σε μορφή PDF.

[ΑΝΑΚΟΙΝΩΣΗ](#)

Ομολογιακά Δάνεια Επιχειρήσεων – Οργανωμένη Αγορά (Μη Μετατρέψιμα)

Πλήθος Εισηγμένων Ομολογιών	Όνομαστική αξία	Τιμή έκδοσης	Σημερινό επιτόκιο	Ημερ. λήξης	Διάρκεια (έτη)	Σημείωση	Τοκομερίδιο		Μον. Διασπ.	Ομόλογα Επιχειρήσεων	Δεδ. Τόκος	Αποδ. Λήξη	Κατωτ Τιμή	Ανωτ Τιμή	Τιμή κλεισ. Προηγ.	Κλείσιμο-ημ/νία	Όγκος	Αξία Συναλλαγών	Τελευταία εντολή					
							Κοινό	Προτιμησιακό											Τιμή	Αγορ./ Πώλ.	Ημερομηνία	λαχ έτους	Μεγ έτους	
100,000	1,000.00	1,000.00	2.95	11/02/2027	5	---	3	---	1	SAFE BULKERS PARTICIPATIONS PLC (Μη μετατρέψιμο)	12.9472	4.7440	---	---	93.8310	18/07/2023	---	---	93.5000	A	19/07/2023	89.9269	97.0000	
320,000	1,000.00	1,000.00	3.40	21/07/2027	7	---	6	---	1	LAMDA DEVELOPMENT A.E. (Μη μετατρέψιμο)	---	4.7590	92.9833	93.9000	93.7000	92.9830	18/07/2023	104,000	97,443.60	93.0001	A	19/07/2023	91.4001	95.5000
200,000	1,000.00	1,000.00	2.10	27/10/2027	7	---	6	---	1	Ο.Π.Α.Π. Α.Ε. (Μη Μετατρέψιμο)	4.9583	3.8490	92.5000	92.8999	92.6692	92.6500	18/07/2023	26,000	24,222.92	92.5000	A	19/07/2023	91.3710	95.4000
200,000	1,000.00	1,000.00	1.90	23/03/2028	7	---	5	---	1	ΜΟΤΟΡ ΟΪΛ ΔΙΥΛΙΣΤΗΡΙΑ ΚΟΡΙΝΘΟΥ ΑΕ (Μη μετατρέψιμο)	6.3333	3.7680	91.7000	92.0000	91.8000	91.5700	18/07/2023	3,000	2,773.00	91.5000	A	19/07/2023	87.5500	92.6000
100,000	1,000.00	1,000.00	2.70	25/05/2026	5	---	5	---	1	COSTAMARE PARTICIPATIONS PLC (Μη μετατρέψιμο)	4.2750	3.8190	95.5201	96.5000	96.4999	95.9760	18/07/2023	28,000	27,038.10	96.0001	A	19/07/2023	92.1400	97.0000
300,000	1,000.00	1,000.00	2.30	20/07/2028	7	---	4	---	1	ΠΡΟΝΤΕΑ ΑΕΕΑΠ (Μη μετατρέψιμο)	---	5.6710	85.6004	85.8000	85.6669	85.7800	18/07/2023	290,000	248,801.95	85.6000	A	19/07/2023	82.0100	86.2000
150,000	1,000.00	1,000.00	2.65	22/10/2026	5	---	4	---	1	CPLP SHIPPING HOLDINGS PLC (Μη μετατρέψιμο)	6.4778	4.5270	93.9900	93.9900	93.9900	94.0000	18/07/2023	1,000	946.38	93.5000	A	19/07/2023	92.5500	96.0000
250,000	1,000.00	1,000.00	2.45	16/11/2028	7	---	4	---	1	ΕΒΑΛΧΑΛΚΟΡ Α.Ε. (Μη μετατρέψιμο)	4.4917	4.5320	89.9900	90.7400	90.1389	89.9800	18/07/2023	137,000	124,105.62	89.0200	A	19/07/2023	85.6375	91.0000
500,000	1,000.00	1,000.00	2.75	03/07/2027	7	---	7	---	1	ΓΕΚ ΤΕΡΝΑ Α.Ε. (Μη μετατρέψιμο)	1.3750	4.5730	92.2600	93.0000	92.4999	92.5000	18/07/2023	39,000	36,102.71	92.3100	A	19/07/2023	86.8000	94.4535
300,000	1,000.00	1,000.00	2.30	14/12/2028	7	---	4	---	1	ΓΕΚ ΤΕΡΝΑ Α.Ε. (Μη μετατρέψιμο)	2.3639	4.8100	88.0000	88.5999	88.3299	88.7270	18/07/2023	10,000	8,856.63	88.0000	A	19/07/2023	82.1339	90.3500
175,000	1,000.00	1,000.00	3.40	26/07/2024	5	---	8	---	1	ΑΤΤΙΚΑ Α.Ε. ΣΥΜΜΕΤΟΧΩΝ (Μη μετατρέψιμο)	16.6222	3.8210	99.0001	99.3900	99.0573	99.1820	18/07/2023	40,000	40,287.81	98.5000	A	19/07/2023	96.6179	99.4500
230,000	1,000.00	1,000.00	4.70	12/07/2029	7	---	3	---	1	LAMDA DEVELOPMENT A.E. (Μη μετατρέψιμο)	1.1750	4.5540	99.3200	99.9999	99.6428	99.7000	18/07/2023	32,000	31,900.99	99.3000	A	19/07/2023	94.9889	101.0000
100,000	1,000.00	1,000.00	4.40	26/07/2029	7	---	2	---	1	CPLP SHIPPING HOLDINGS PLC (Μη μετατρέψιμο)	21.5111	4.3310	99.0000	100.3199	99.4200	98.2800	18/07/2023	6,000	6,094.27	98.5000	A	19/07/2023	97.2369	100.8000
200,000	1,000.00	1,000.00	3.60	12/03/2026	7	---	9	---	1	ΑΕΡΟΠΟΡΙΑ ΑΙΓΑΙΟΥ Α.Ε. (Μη μετατρέψιμο)	13.0000	3.7070	98.3000	98.5800	98.3000	98.4000	18/07/2023	131,000	130,478.80	98.3000	A	19/07/2023	95.6301	98.9000
500,000	1,000.00	1,000.00	4.00	10/07/2030	7	---	1	---	1	ΜΥΤΙΛΗΝΑΙΟΣ Α.Ε. (Μη μετατρέψιμο)	1.2222	4.0060	99.9201	100.0000	99.9448	99.9780	18/07/2023	143,000	143,095.88	99.9500	A	19/07/2023	99.8000	100.0700
120,000	1,000.00	1,000.00	3.95	04/04/2025	7	---	11	---	1	ΓΕΚ ΤΕΡΝΑ Α.Ε. (Μη μετατρέψιμο)	11.8500	3.5870	99.2000	99.9000	99.3510	99.3740	18/07/2023	51,000	51,273.35	99.2000	A	19/07/2023	97.5523	100.5000
150,000	1,000.00	1,000.00	2.60	22/10/2026	7	---	8	---	1	ΤΕΡΝΑ ΕΝΕΡΓΕΙΑΚΗ Μ.Α.Ε.Χ. (Μη μετατρέψιμο)	6.3556	4.2310	94.0000	94.3400	94.0567	93.1180	18/07/2023	6,000	5,681.53	93.1123	A	19/07/2023	92.5000	95.7400
100,000	1,000.00	1,000.00	2.80	25/01/2027	5	---	3	---	1	PREMIA Α.Ε. (Μη μετατρέψιμο)	13.7667	4.9480	92.8000	92.9000	92.8500	92.4900	17/07/2023	200,000	188,453.33	91.7000	A	19/07/2023	87.6862	95.9899
120,000	1,000.00	1,000.00	2.65	06/12/2028	7	---	4	---	1	ΝΟΒΑΛ ΠΡΟΠΕΡΤΥ ΑΕΕΑΠ (Μη μετατρέψιμο)	3.3125	5.1360	88.1000	88.6000	88.4428	88.4500	18/07/2023	36,000	31,958.65	88.4500	A	19/07/2023	84.3700	90.8700

Σημειώσεις Εταιρικών Ομολόγων

Ο Όγκος Συναλλαγών υπολογίζεται ως (Τεμάχια) * (Όνομαστική Τιμή). Η Αξία Συναλλαγών υπολογίζεται ως (Τεμάχια) * (Όνομαστική Τιμή) * (Τιμή %) + (Δεδουλευμένοι Τόκοι).

Οι τιμές συναλλαγών των ομολόγων υπολογίζονται ως ποσοστό επί τοις εκατό (%) της ονομαστικής τους τιμής.

Όλα τα ομόλογα έχουν Ονομαστική Αξία εκπεφρασμένη σε Ευρώ (εκτός εάν σημειώνεται διαφορετικά).

Ομόλογα Ελληνικού Δημοσίου

Πλήθος Εισηγμ. Ομολογιών	Ονομ. αξία	Σημερινό επιτόκιο	Υπολογισμός Δεδουλευμένων	Ημερ/νία Λήξης [1]	Διάρκεια (έτη)	Σημείωση	Ημερομηνία Πληρ.	Αξία τρέχοντος	Μον. Διασπ.	Ομόλογα Ελληνικού Δημοσίου	Κατωτ Τιμή	Ανωτ Τιμή	Τιμή κλεισ.	Προηγ. Κλείσιμο-ημ/νία	Όγκος	Αξία Συναλλαγών	Τελευταία εντολή Αγορ./ Πώλ. Ημερομηνία
4,500,000	1,000.00	1.88	Πργμ/Πργμ	04/02/2035	15	---	04/02	1.88	1	ΟΕΔ-ΣΤΘ-040235-15X-1,875-1,000	---	---	---	---	---	---	---
2,500,000	1,000.00	3.45	Πργμ/Πργμ	02/04/2024	5	---	02/04	3.45	1	ΟΕΔ-ΣΤΘ-020424-05X-3,450-1,000	---	---	---	---	---	---	---
6,000,000	1,000.00	0.75	Πργμ/Πργμ	18/06/2031	10	---	18/06	0.75	1	ΟΕΔ-ΣΤΘ-180631-10X-0,750-1,000	---	---	---	---	---	---	---
2,500,000	1,000.00	3.88	Πργμ/Πργμ	15/06/2028	5	---	15/06	3.88	1	ΟΕΔ-ΣΤΘ-150628-05X-3,875-1,000	---	---	---	---	---	---	---
5,962,747,327	1.00	3.75	Πργμ/Πργμ	30/01/2028	10	---	/02 - 01/02 - 31/	3.75	1	ΟΕΔ-ΣΤΘ-300128-10X-3,750-1,00	---	---	---	85.4610 13/07/2018	---	---	1.0000 A 28/11/2018
7,067,309,386	1.00	3.90	Πργμ/Πργμ	30/01/2033	15	---	/02 - 01/02 - 31/	3.90	1	ΟΕΔ-ΣΤΘ-300133-15X-3,900-1,00	---	---	---	78.6730 13/07/2018	---	---	1.0000 A 28/11/2018
5,622,848,349	1.00	4.00	Πργμ/Πργμ	30/01/2037	19	---	/02 - 01/02 - 31/	4.00	1	ΟΕΔ-ΣΤΘ-300137-19X-4,000-1,00	---	---	---	77.0370 13/07/2018	---	---	1.0000 A 28/11/2018
5,476,770,669	1.00	4.20	Πργμ/Πργμ	30/01/2042	24	---	/02 - 01/02 - 31/	4.20	1	ΟΕΔ-ΣΤΘ-300142-24X-4,200-1,00	---	---	---	77.7640 13/07/2018	---	---	1.0000 A 28/11/2018
48,794,718	1.00	4.30	Πργμ/Πργμ	24/02/2024	12	---	24/02	4.30	1	ΟΕΔ-ΣΤΘ-240224-12X-2,000-1,00	---	---	---	10.0000 22/06/2015	---	---	---
40,248,141	1.00	4.30	Πργμ/Πργμ	24/02/2025	13	---	24/02	4.30	1	ΟΕΔ-ΣΤΘ-240225-13X-2,000-1,00	---	---	---	10.0000 22/06/2015	---	---	---
59,586,043	1.00	4.30	Πργμ/Πργμ	24/02/2026	14	---	24/02	4.30	1	ΟΕΔ-ΣΤΘ-240226-14X-2,000-1,00	---	---	---	10.0000 22/06/2015	---	---	---
41,118,344	1.00	4.30	Πργμ/Πργμ	24/02/2027	15	---	24/02	4.30	1	ΟΕΔ-ΣΤΘ-240227-15X-2,000-1,00	---	---	---	10.0000 22/06/2015	---	---	---
45,137,734	1.00	4.30	Πργμ/Πργμ	24/02/2028	16	---	24/02	4.30	1	ΟΕΔ-ΣΤΘ-240228-16X-2,000-1,00	---	---	---	10.0000 22/06/2015	---	---	---
61,768,888	1.00	4.30	Πργμ/Πργμ	24/02/2029	17	---	24/02	4.30	1	ΟΕΔ-ΣΤΘ-240229-17X-2,000-1,00	---	---	---	10.0000 22/06/2015	---	---	---
54,567,744	1.00	4.30	Πργμ/Πργμ	24/02/2030	18	---	24/02	4.30	1	ΟΕΔ-ΣΤΘ-240230-18X-2,000-1,00	---	---	---	10.0000 22/06/2015	---	---	---
37,541,515	1.00	4.30	Πργμ/Πργμ	24/02/2031	19	---	24/02	4.30	1	ΟΕΔ-ΣΤΘ-240231-19X-2,000-1,00	---	---	---	10.0000 22/06/2015	---	---	---
37,558,317	1.00	4.30	Πργμ/Πργμ	24/02/2032	20	---	24/02	4.30	1	ΟΕΔ-ΣΤΘ-240232-20X-2,000-1,00	---	---	---	10.0000 22/06/2015	---	---	---
37,473,732	1.00	4.30	Πργμ/Πργμ	24/02/2033	21	---	24/02	4.30	1	ΟΕΔ-ΣΤΘ-240233-21X-2,000-1,00	---	---	---	10.0000 22/06/2015	---	---	---
33,888,293	1.00	4.30	Πργμ/Πργμ	24/02/2034	22	---	24/02	4.30	1	ΟΕΔ-ΣΤΘ-240234-22X-2,000-1,00	---	---	---	10.0000 22/06/2015	---	---	---
35,177,800	1.00	4.30	Πργμ/Πργμ	24/02/2035	23	---	24/02	4.30	1	ΟΕΔ-ΣΤΘ-240235-23X-2,000-1,00	---	---	---	10.0000 22/06/2015	---	---	---
35,547,268	1.00	4.30	Πργμ/Πργμ	24/02/2036	24	---	24/02	4.30	1	ΟΕΔ-ΣΤΘ-240236-24X-2,000-1,00	---	---	---	10.0000 22/06/2015	---	---	---
40,246,306	1.00	4.30	Πργμ/Πργμ	24/02/2037	25	---	24/02	4.30	1	ΟΕΔ-ΣΤΘ-240237-25X-2,000-1,00	---	---	---	10.0000 22/06/2015	---	---	---
37,643,952	1.00	4.30	Πργμ/Πργμ	24/02/2038	26	---	24/02	4.30	1	ΟΕΔ-ΣΤΘ-240238-26X-2,000-1,00	---	---	---	10.0000 22/06/2015	---	---	---
36,977,100	1.00	4.30	Πργμ/Πργμ	24/02/2039	27	---	24/02	4.30	1	ΟΕΔ-ΣΤΘ-240239-27X-2,000-1,00	---	---	---	10.0000 22/06/2015	---	---	---
41,615,000	1.00	4.30	Πργμ/Πργμ	24/02/2040	28	---	24/02	4.30	1	ΟΕΔ-ΣΤΘ-240240-28X-2,000-1,00	---	---	---	10.0000 22/06/2015	---	---	---
42,227,208	1.00	4.30	Πργμ/Πργμ	24/02/2041	29	---	24/02	4.30	1	ΟΕΔ-ΣΤΘ-240241-29X-2,000-1,00	---	---	---	10.0000 22/06/2015	---	---	---
68,288,487	1.00	4.30	Πργμ/Πργμ	24/02/2042	30	---	24/02	4.30	1	ΟΕΔ-ΣΤΘ-240242-30X-2,000-1,00	---	---	---	10.0000 22/06/2015	---	---	---
4,000,000	1,000.00	3.88	Πργμ/Πργμ	12/03/2029	10	---	12/03	3.88	1	ΟΕΔ-ΣΤΘ-120329-10X-3,875-1,0000	---	---	---	---	---	100.0000	A 15/10/2019
4,500,000	1,000.00	0.00	Πργμ/Πργμ	12/02/2026	5	---	12/02	0.00	1	ΟΕΔ-ΣΤΘ-120226-05X-0,000-1,000	---	---	---	---	---	---	---
3,000,000	1,000.00	3.38	Πργμ/Πργμ	15/02/2025	7	---	15/02	3.38	1	ΟΕΔ-ΣΤΘ-150225-07X-3,375-1,000	---	---	---	---	---	---	---
964,000	1,000.00	3.25	Πργμ/Πργμ	20/03/2025	6	---	20/03	3.25	1	ΟΕΔ-ΣΤΘ-200325-06X-3,250-1,000	---	---	---	---	---	---	---
2,100,000	1,000.00	3.55	Πργμ/Πργμ	20/03/2026	7	---	20/03	3.55	1	ΟΕΔ-ΣΤΘ-200326-07X-3,550-1,000	---	---	---	---	---	---	---
40,000	1,000.00	2.18	FLR Πργμ/360	16/09/2023	1	---	16/03 - 16/09	---	1	ΟΕΔ-ΚΥΜ-160923-01X-2,178-1,000	---	---	---	---	---	---	---
5,500,000	1,000.00	1.50	Πργμ/Πργμ	18/06/2030	10	---	18/06	1.50	1	ΟΕΔ-ΣΤΘ-180630-10X-1,500-1,000	---	---	---	---	---	---	---
3,500,000	1,000.00	4.38	Πργμ/Πργμ	18/07/2038	15	---	18/07	4.38	1	ΟΕΔ-ΣΤΘ-180738-15X-4,375-1,000	---	---	---	---	---	---	---

Σημειώσεις Ομολόγων Ελλ. Δημοσίου

Ο Όγκος Συναλλαγών υπολογίζεται ως (Τεμάχια) * (Ονομαστική Τιμή). Η Αξία Συναλλαγών υπολογίζεται ως (Τεμάχια) * (Ονομαστική Τιμή) * (Τιμή %) + (Δεδουλευμένοι Τόκοι)

Η Αξία του τρέχοντος τοκομεριδίου για τις εκδόσεις Ονομαστικής Αξίας 0,01 ευρώ, αναφέρεται σε Ονομαστική Αξία 100 ευρώ.

FLR (= Floating Interest Rate) Ομόλογο Μεταβλητού Επιτοκίου.

[1] - Η Ημερομηνία Λήξης της τοκοφόρου περιόδου και η Ημερομηνία Πληρωμής του τοκομεριδίου.

Ομόλογα Ελληνικού Δημοσίου

Πλήθος Εισηγμ. Ομολογιών	Ονομ. αξία	Σημερινό επιτόκιο	Υπολογισμός Δεδουλευμένων	Ημερ/νία Λήξης [1]	Διάρκεια (έτη)	Σημείωση	Ημερομηνία Πληρ.	Αξία τρέχοντος	Μον. Διαπρ.	Ομόλογα Ελληνικού Δημοσίου	Κατωτ Τιμή	Ανωτ Τιμή	Τιμή κλεισ.	Προηγ. Κλείσιμο-ημ/νία	Όγκος	Αξία Συναλλαγών	Τελευταία εντολή Αγορ./ Πώλ. Ημερομηνία
5,364,250	1,000.00	3.25	Πργμ/Πργμ	20/03/2050	30	---	20/03	3.25	1	ΟΕΔ-ΣΤΘ-200350-30Χ-3,250-1,000	---	---	---	---	---	---	---
3,924,361	1,000.00	2.00	Πργμ/Πργμ	22/04/2027	7	---	22/04	2.00	1	ΟΕΔ-ΣΤΘ-220427-07Χ-2,000-1,000	---	---	---	---	---	---	99.9000 A 22/04/2020
2,500,000	1,000.00	1.88	Πργμ/Πργμ	23/07/2026	7	---	23/07	1.88	1	ΟΕΔ-ΣΤΘ-230726-07Χ-1,875-1,000	---	---	---	---	---	---	---
4,050,000	1,000.00	4.25	Πργμ/Πργμ	15/06/2033	10	---	15/06	4.25	1	ΟΕΔ-ΣΤΘ-150633-10Χ-4,250-1,000	---	---	---	---	---	---	---
3,500,000	1,000.00	1.88	Πργμ/Πργμ	24/01/2052	30	---	24/01	1.88	1	ΟΕΔ-ΣΤΘ-240152-30Χ-1,875-1,000	---	---	---	---	---	---	---
3,700,000	1,000.00	1.75	Πργμ/Πργμ	18/06/2032	10	---	18/06	1.75	1	ΟΕΔ-ΣΤΘ-180632-10Χ-1,750-1,000	---	---	---	---	---	---	---
2,200,000	1,000.00	1.13	FLR Πργμ/360	15/12/2027	5	---	- 15/12 - 15/03 -	---	1	ΟΕΔ-ΚΥΜ-151227-05Χ-1,130-1,000	---	---	---	---	---	---	102.1600 A 30/12/2022

Σημειώσεις Ομολόγων Ελλ. Δημοσίου

Ο Όγκος Συναλλαγών υπολογίζεται ως (Τεμάχια) * (Ονομαστική Τιμή). Η Αξία Συναλλαγών υπολογίζεται ως (Τεμάχια) * (Ονομαστική Τιμή) * (Τιμή %) + (Δεδουλευμένοι Τόκοι)

Η Αξία του τρέχοντος τοκομεριδίου για τις εκδόσεις Ονομαστικής Αξίας 0,01 ευρώ, αναφέρεται σε Ονομαστική Αξία 100 ευρώ.

FLR (= Floating Interest Rate) Ομόλογο Μεταβλητού Επιτοκίου.

[1] - Η Ημερομηνία Λήξης της τοκοφόρου περιόδου και η Ημερομηνία Πληρωμής του τοκομεριδίου.

Έντοκα Γραμμάτια & Zero Coupon Ομόλογα Ελληνικού Δημοσίου

Ημερ/νία	Διάρκειας 13 εβδομάδων								Διάρκειας 26 εβδομάδων								Διάρκειας 52 εβδομάδων										
	Ημερ/νία Λήξης	Αρχικό Επιτόκιο	Πλήθος Εισηγμένων	Ονομ/κή αξία	Τιμή έκδοσης	Τελευταία Τιμή	Συναλλαγή Ημερομηνία	Όγκος Συναλλαγών	Σημ.	Ημερ/νία Λήξης	Αρχικό Επιτόκιο	Πλήθος Εισηγμένων	Ονομ/κή αξία	Τιμή έκδοσης	Τελευταία Τιμή	Συναλλαγή Ημερομηνία	Όγκος Συναλλαγών	Σημ.	Ημερ/νία Λήξης	Αρχικό Επιτόκιο	Πλήθος Εισηγμένων	Ονομ/κή αξία	Τιμή έκδοσης	Τελευταία Τιμή	Συναλλαγή Ημερομηνία	Όγκος Συναλλαγών	Σημ.
09/09/2022	---	---	---	---	---	---	---	---	---	---	---	---	---	---	---	---	---	---	08/09/2023	1.97	1,000,000	1,000.00	980.47	---	---	---	---
09/12/2022	---	---	---	---	---	---	---	---	---	---	---	---	---	---	---	---	---	---	08/12/2023	2.73	600,000	1,000.00	973.10	---	---	---	---
10/03/2023	---	---	---	---	---	---	---	---	---	---	---	---	---	---	---	---	---	---	08/03/2024	3.75	1,000,000	1,000.00	963.46	---	---	---	---
09/06/2023	---	---	---	---	---	---	---	---	---	---	---	---	---	---	---	---	---	---	07/06/2024	3.84	1,600,000	1,000.00	962.60	---	---	---	---

Ημερήσιο Δελτίο Τιμών

Έτος: 144 Αύξων Αριθμός Συνεδρίασης: 135

Ενότητα 5: Ομόλογα Ελληνικού Δημοσίου Διαπραγματεύσιμα με τη Μέθοδο Εκφώνησης - Αντιφώνησης

Τετάρτη, 19 Ιουλίου, 2023

Ομόλογα σε Κυκλοφορία	Νόμισμα / Ελάχιστη διαπραγ.	Ημερομηνία Πληρ.	Αξία τρέχοντος τοκομεριδίου	Σημείωση	Τοκομερίδιο	Μονάδα διαπίσης	Ημερ/νία Έκδοσης	Διάρκεια (έτη)	Σημερινό επιτόκιο	Υ.Δ.Τ σε ημέρες	Ομόλογα	Τελευταία τιμή προηγ.	Τελευτ. Τιμή	Εκφ. τοις μετρητοίς (€) Αγορ. / Πώλ Ημερομηνία	Συναλλαγές σε τμχ	Ελάχιστο ζωής	Μέγιστο ζωής		
Νομικών Προσώπων και Εταιρειών σε Συνάλλαγμα και Ευρο																			
0	GBP / 10	01/12	0.25	---	66	1	01/12/1928	100	2.5	360	Ε.Κ.Τ.Ε.	---	---	---	---	---	---		
103,746	GBP / 10	01/12	0.25	---	64	1	01/12/1930	98	2.5	360	Ε.Κ.Τ.Ε. σειρά	2.27	05/02/1996	2.27	Π	05/02/1996	---	2.27	2.27

Σημειώσεις Ομολόγων Ελλ. Δημοσίου

Υ.Δ.Τ: Υπολογισμός Δεδουλευμένων Τόκων.

FLR (= Floating Interest Rate) Ομόλογο Μεταβλητού Επιτοκίου.

Η ελάχιστη διαπραγματεύσιμη Ονομαστική Αξία για όλους τους Άυλους Τίτλους του Δημοσίου είναι τα 100 Ευρώ.

(μψρ-0)

Πίνακας Μελών Χρηματιστηρίου Αθηνών και Μελών ΕΤ.ΕΚ.

Επωνυμία	Διεύθυνση	Τηλέφωνο	Φαξ	Αγορά Μετοχών			Αγορά Παραγώγων		Μέλη ΕΤ.ΕΚ.	
				Μέλος Αγοράς	Μέλος εξ Αποστάσεως	Ειδικός Διαπρήτης	Διαπρήτης	Ειδικός Διαπρήτης	Γενικό Εκκαθιστικό	Άμεσο Εκκαθιστικό
AEONIC SECURITIES C.I.F. P.L.C.	ΛΑΪΟΥ 6, ΓΡ. 301B, ANNA COURT ,	35725337600		a						
ARGUS STOCKBROKERS LTD	25 ΛΕΩΦΟΡΟΣ ΔΗΜΟΣΘΕΝΗ ΣΕΒΕΡΗ 25 ,	0035722717000		a	a		a			
ATLANTIC SECURITIES LTD	ΠΡΟΔΡΟΜΟΥ 37 37,	0035722445400		a	a					
ΑΧΟΝ ΧΡΗΜΑΤΙΣΤΗΡΙΑΚΗ Α.Ε.Π.Ε.Υ.	ΣΤΑΔΙΟΥ 48 48, ΑΘΗΝΑ	2103363800		a			a			
ΒΕΤΑ ΧΡΗΜΑΤΙΣΤΗΡΙΑΚΗ Α.Ε.Π.Ε.Υ.	Λ.ΑΛΕΞΑΝΔΡΑΣ 29 29 , ΑΘΗΝΑ	2106478930		a		a	a			a
BNP PARIBAS S.A.	ΛΑΜΦΑΚΟΥ 2 , ΑΘΗΝΑ	2107468525							a	
BOFA SECURITIES EUROPE SA	112 AVENUE KL?BER 75116 ,	+33 153655555		a	a					
CAPITAL AXEPEY	ΜΗΤΡΟΠΟΛΕΩΣ 58 58, ΑΘΗΝΑ	2103369700		a			a			
CITIGROUP GLOBAL MARKETS EUROPE AG	REUTERWEG 16 16,	+49 691366-0		a	a					
CITIGROUP GLOBAL MARKETS LIMITED	33 CANADA SQUARE -CANARY WHARF 1,	+44 02079864000		a						
CREDIT SUISSE BANK (EUROPE), S.A.	CALLE AYALA 42, 3A PLANTA-B MADRID ,	+34917916000		a	a					
CREDIT SUISSE SECURITIES (EUROPE) LIMITED	ONE CABOT SQUARE 1 , LONDON	+44 2078888888		a						
DEUTSCHE BANK AG	GREAT WINCHESTER STREET 1 , LONDON	+44 20 754 54209	00441133361437		a					
EUROBANK EQUITIES ΜΟΝΟΠΡΟΣΩΠΗ Α.Ε.Π.Ε.Υ.	ΦΙΛΕΛΛΗΝΩΝ 10 & ΞΕΝΟΦΩΝΤΟΣ 13 , ΑΘΗΝΑ	2103720425		a		a	a			a
EUROCORP Α.Ε.Π.Ε.Υ.	ΠΛ.ΦΙΛΙΚΗΣ ΕΤΑΙΡΕΙΑΣ 14 14, ΑΘΗΝΑ	2107263600		a			a			a
EUROTRUST ΧΡΗΜΑΤΙΣΤΗΡΙΑΚΗ Α.Ε.Π.Ε.Υ.	ΣΕΒΑΣΤΟΥΠΟΛΕΩΣ 113 113, ΑΘΗΝΑ	2103363100		a						
EUROXX ΧΡΗΜΑΤΙΣΤΗΡΙΑΚΗ Α.Ε.Π.Ε.Υ.	ΠΑΛΑΙΟΛΟΓΟΥ 7, ΧΑΛΑΝΔΡΙ	(210)-6879400	(210)-6879401	a		a	a			a
FREEDOM FINANCE EUROPE LTD	ΧΡΗΣΤΑΚΗ ΚΡΑΝΟΥ 20 ,	035725257786		a	a					
GLOBAL CAPITAL SECURITIES & FINANCIAL SERVICES LTD	Λ.ΑΡΧΙΕΠΙΣΚΟΠΟΥ ΜΑΚΑΡΙΟΥ Γ'50 50,	0035722710710		a	a					
GREENPOST TRADING EUROPE LTD	KIMONOS 3, ACROPOLIS MANSIONS, 2ND FLOOR, FLAT/OFFICE 202 ,	035722521389		a	a	a				
HSBC CONTINENTAL EUROPE	Λ.ΜΕΣΣΟΓΕΙΩΝ 109-111 109-111,	2106960000							a	
INDEX ΧΡΗΜΑΤΙΣΤΗΡΙΑΚΗ Α.Ε.Π.Ε.Υ.	ΔΡΑΓΑΤΣΑΝΙΟΥ 6 6, ΑΘΗΝΑ	2103213920		a						
LAIKI FINANCIAL SERVICES LTD	ΛΕΩΦ. ΒΥΡΩΝΟΣ 26, ΛΕΥΚΩΣΙΑ ΚΥΠΡΟΥ	357 22367367	357 22718567		a					
MEGA EQUITY SECURITIES & FINANCIAL SERVICES PUBLIC LTD	ΛΕΩΦ.ΓΡΙΒΑ ΔΙΓΕΝΗ 42-44 42-44,	0035722711711		a	a		a			
MERIT ΧΡΗΜΑΤΙΣΤΗΡΙΑΚΗ Α.Ε.Π.Ε.Υ.	ΣΟΦΟΚΛΕΟΥΣ 5 5, ΑΘΗΝΑ	2103671880		a		a	a			a
MERRILL LYNCH INTERNATIONAL	2 KING EDWARD STREET 2 , LONDON	+44 20276281000		a						
NUNTIUS ΧΡΗΜΑΤΙΣΤΗΡΙΑΚΗ Α.Ε.Π.Ε.Υ.	ΔΡΑΓΑΤΣΑΝΙΟΥ 6 6, ΑΘΗΝΑ	2103350599		a						
ONE PLUS CAPITAL LIMITED	75 PRODROMOU AVENUE NICOSIA 1307 ,	35722873760		a	a					
PROCHOICE CHRIMATISTIRIAKI LTD	ΛΕΩΦ.ΣΠΥΡΟΥ ΚΥΠΡΙΑΝΟΥ 57, ΑΚΙΝΗΤΑ Φ 57,	035724661192		a	a					
SHARELINK SECURITIES & FINANCIAL SERVICES LTD	HOUSE-ΘΕΟΤΟΚΗ 6 ΜΕΓΑΡΟ ΕΛΛΗΝΑ 6 ,	+357 22554200		a			a			

Πίνακας Μελών Χρηματιστηρίου Αθηνών και Μελών ΕΤ.ΕΚ.

Επωνυμία			Αγορά Μετοχών			Αγορά Παραγώγων		Μέλη ΕΤ.ΕΚ.	
Διεύθυνση	Τηλέφωνο	Φαξ	Μέλος Αγοράς	Μέλος εξ Αποστάσεως	Ειδικός Διαπρήτης	Διαπρήτης	Ειδικός Διαπρήτης	Γενικό Εκκαθιστικό	Άμεσο Εκκαθιστικό
SOCIETE GENERALE S.A. 17 COURS VALMY, CEDEX ,	+157290504		a	a		a			
SOLIDUS SECURITIES A.E.P.E.Y. ΛΟΥΙΖΗΣ ΡΙΑΝΚΟΥΡ 64 64, ΑΘΗΝΑ	2106900600		a			a			a
THE CYPRUS INVESTMENT & SECURITIES CORPORATION LTD ΑΓΙΟΥ ΠΡΟΚΟΠΙΟΥ & ΠΟΣΕΙΔΩΝΟΣ 1 154,	0035722121700		a	a					
UBS EUROPE SE OPERNTURM, BOCKENHEIMER LANDSTRASSE 2-4 ,	496921790		a	a					
UBS LIMITED FINSBURY AVENUE 1 , LONDON	+44 2075687135			a					
A. ΣΑΡΡΗΣ ΧΡΗΜΑΤΙΣΤΗΡΙΑΚΗ Α.Ε.Π.Ε.Υ ΔΡΑΓΑΤΣΑΝΙΟΥ 6 6, ΑΘΗΝΑ	2103367700		a						
ΑΛΦΑ FINANCE ΜΟΝΟΠΡΟΣΩΠΗ ΑΕΠΕΥ ΠΑΝΕΠΙΣΤΗΜΙΟΥ 45 5, ΑΘΗΝΑ	2103677400		a		a	a	a		a
ΑΛΦΑ ΤΡΑΠΕΖΑ ΑΝΩΝΥΜΗ ΕΤΑΙΡΙΑ ΣΤΑΔΙΟΥ 40 , ΑΘΗΝΑ	2103260000							a	
Γ. Α. ΠΕΡΒΑΝΑΣ ΧΡΗΜΑΤΙΣΤΗΡΙΑΚΗ Α.Ε.Π.Ε.Υ ΣΟΦΟΚΛΕΟΥΣ 7-9 7-9, ΑΘΗΝΑ	2103727200		a						
ΕΘΝΙΚΗ ΤΡΑΠΕΖΑ ΤΗΣ ΕΛΛΑΔΟΣ Α.Ε. ΑΚΑΔΗΜΙΑΣ 68, ΑΘΗΝΑ ΑΙΟΛΟΥ 86, ΑΘΗΝΑ	(210)-3328817 (210)-3341000	(210)-3328678 (210)-3228187	a		a	a		a	
ΕΘΝΙΚΗ ΧΡΗΜΑΤΙΣΤΗΡΙΑΚΗ ΜΟΝΟΠΡΟΣΩΠΗ ΑΕΠΕΥ ΛΕΩΦΟΡΟΣ ΑΘΗΝΩΝ 128-132 & ΙΦΙΓΕΝΙΑΣ 66, ΑΘΗΝΑ	2103328784		a		a	a	a		
ΕΛΛΗΝΙΚΗ ΤΡΑΠΕΖΑ (ΕΠΕΝΔΥΣΕΙΣ) ΛΤΔ ΛΕΩΦ.ΚΥΡΙΑΚΟΥ ΜΑΤΣΗ 31 - ΤΘ 24747 , ΛΕΥΚΩΣΙΑ ΚΥΠΡΟΥ	+357 22500100	357 22500110		a					
ΕΛΛΗΝΟΑΜΕΡΙΚΑΝΙΚΗ ΧΡΗΜΑΤΙΣΤΗΡΙΑΚΗ ΑΕΠΕΥ ΑΝΔΡΕΑ ΠΑΠΑΝΔΡΕΟΥ 27 27, ΜΑΡΟΥΣΙ	2103311100		a		a	a			a
Ι. Χ. ΜΑΥΡΙΚΗΣ ΧΡΗΜΑΤΙΣΤΗΡΙΑΚΗ Α.Ε.Π.Ε.Υ ΣΟΦΟΚΛΕΟΥΣ 5 5, ΑΘΗΝΑ	2103216730		a						
ΚΑΠΠΑ ΧΡΗΜΑΤΙΣΤΗΡΙΑΚΗ Α.Ε.Π.Ε.Υ. ΒΑΛΛΩΡΙΤΟΥ 15 15, ΑΘΗΝΑ	2103678600		a			a			
ΚΑΡΑΜΑΝΩΦ ΧΡΗΜΑΤΙΣΤΗΡΙΑΚΗ Α.Ε.Π.Ε.Υ. ΠΛ.ΑΓ.ΘΕΟΔΩΡΩΝ 2 2, ΑΘΗΝΑ	2103212947		a						
ΚΥΚΛΟΣ ΧΡΗΜΑΤΙΣΤΗΡΙΑΚΗ Α.Ε.Π.Ε.Υ. ΧΑΡΙΛΑΟΥ ΤΡΙΚΟΥΠΗ 6-8-10 39, ΑΘΗΝΑ	2103364300		a			a			
ΛΕΩΝ ΔΕΠΟΛΑΣ ΧΡΗΜΑΤΙΣΤΗΡΙΑΚΗ Α.Ε.Π.Ε.Υ. ΧΡΗΣΤΟΥ ΛΑΔΑ 1 1, ΑΘΗΝΑ	2103213276 -28		a		a	a			
Ν. ΧΡΥΣΟΧΟΙΔΗΣ ΧΡΗΜΑΤΙΣΤΗΡΙΑΚΗ Α.Ε.Π.Ε.Υ ΣΟΦΟΚΛΕΟΥΣ 7-9 7-9, ΑΘΗΝΑ	2103213913		a			a			a
ΠΑΓΚΡΗΤΙΑ ΤΡΑΠΕΖΑ ΑΝΩΝΥΜΗ ΕΤΑΙΡΕΙΑ ΙΚΑΡΟΥ 5 ,	2810 338800							a	
ΠΑΝΤΕΛΑΚΗΣ ΧΡΗΜΑΤΙΣΤΗΡΙΑΚΗ Α.Ε.Π.Ε.Υ ΕΘΝΙΚΗΣ ΑΝΤΙΣΤΑΣΕΩΣ 57, ΚΤΙΡΙΟ Β 57, ΧΑΛΑΝΔΡΙ	2106965000		a		a	a	a		
ΠΕΙΡΑΙΩΣ ΜΟΝΟΠΡΟΣΩΠΗ Α.Ε.Π.Ε.Υ. ΣΤΑΔΙΟΥ 10 10, ΑΘΗΝΑ	2103354100		a		a	a	a		a
ΠΗΓΑΣΟΣ ΧΡΗΜΑΤΙΣΤΗΡΙΑΚΗ Α.Ε.Π.Ε.Υ. ΒΑΛΛΩΡΙΤΟΥ 17 & ΑΜΕΡΙΚΗΣ 17 , ΑΘΗΝΑ	2103670700		a			a			
ΣΤ. ΕΜ. ΛΑΥΡΕΝΤΑΚΗΣ ΧΡΗΜΑΤΙΣΤΗΡΙΑΚΗ Α.Ε.Π.Ε.Υ. ΣΟΦΟΚΛΕΟΥΣ 7-9 7-9, ΑΘΗΝΑ	2103213336		a			a			
ΤΡΑΠΕΖΑ EUROBANK ΑΕ ΟΘΩΝΟΣ 8 , ΑΘΗΝΑ	2144043907							a	
ΤΡΑΠΕΖΑ ΟΡΤΙΜΑ BANK Α.Ε. ΑΙΓΙΑΛΕΙΑΣ 32 & ΠΑΡΑΔΕΙΣΟΥ 32 , ΜΑΡΟΥΣΙ	2108173663		a		a	a	a	a	
ΤΡΑΠΕΖΑ ΠΕΙΡΑΙΩΣ ΑΝΩΝΥΜΟΣ ΕΤΑΙΡΕΙΑ ΑΜΕΡΙΚΗΣ 4 , ΑΘΗΝΑ	2103335000		a			a		a	

Πίνακας Μετοχών Υπό Ειδική Διαπραγμάτευση

Χρεόγραφο	Κατηγορία Διαπραγμάτευσης
Ειδικός Διαπραγματευτής	Εναρξη Ειδικής Διαπραγμάτευσης
MLS ΠΛΗΡΟΦΟΡΙΚΗ (ΚΟ)	Κατάσταση σε Αναστολή
ΠΕΙΡΑΙΩΣ ΜΟΝΟΠΡΟΣΩΠΗ Α.Ε.Π.Ε.Υ.	01/08/2019
ALPHA ETF FTSE Athex Large Cap	Διαπραγματεύσιμα Αμοιβαία Κεφάλαια (Δ.Α.Κ.)
ΑΛΦΑ FINANCE ΜΟΝΟΠΡΟΣΩΠΗ ΑΕΠΕΥ	02/01/1900
ΕΘΝΙΚΗ ΧΡΗΜΑΤΙΣΤΗΡΙΑΚΗ ΜΟΝΟΠΡΟΣΩΠΗ ΑΕΠΕΥ	02/01/1900
ALPHA TRUST (ΚΟ)	Κύρια Αγορά
EUROBANK EQUITIES ΜΟΝΟΠΡΟΣΩΠΗ Α.Ε.Π.Ε.Υ.	06/02/2023
ΛΕΩΝ ΔΕΠΟΛΑΣ ΧΡΗΜΑΤΙΣΤΗΡΙΑΚΗ Α.Ε.Π.Ε.Υ.	04/01/2021
ALPHA ΥΠΗΡΕΣΙΩΝ ΣΥΜΜ (ΚΟ)	Κύρια Αγορά
EUROBANK EQUITIES ΜΟΝΟΠΡΟΣΩΠΗ Α.Ε.Π.Ε.Υ.	22/10/2006
GREENPOST TRADING EUROPE LTD	12/06/2023
MERIT ΧΡΗΜΑΤΙΣΤΗΡΙΑΚΗ Α.Ε.Π.Ε.Υ.	03/09/2012
ΑΛΦΑ FINANCE ΜΟΝΟΠΡΟΣΩΠΗ ΑΕΠΕΥ	29/02/2016
ΕΘΝΙΚΗ ΧΡΗΜΑΤΙΣΤΗΡΙΑΚΗ ΜΟΝΟΠΡΟΣΩΠΗ ΑΕΠΕΥ	02/01/1900
ΕΛΛΗΝΟΑΜΕΡΙΚΑΝΙΚΗ ΧΡΗΜΑΤΙΣΤΗΡΙΑΚΗ ΑΕΠΕΥ	25/07/2014
ΛΕΩΝ ΔΕΠΟΛΑΣ ΧΡΗΜΑΤΙΣΤΗΡΙΑΚΗ Α.Ε.Π.Ε.Υ.	04/01/2016
ΠΕΙΡΑΙΩΣ ΜΟΝΟΠΡΟΣΩΠΗ Α.Ε.Π.Ε.Υ.	28/05/2009
ATTICA BANK A.T.E. (ΚΟ)	Κύρια Αγορά
EUROXX ΧΡΗΜΑΤΙΣΤΗΡΙΑΚΗ Α.Ε.Π.Ε.Υ.	22/01/2016
ΠΕΙΡΑΙΩΣ ΜΟΝΟΠΡΟΣΩΠΗ Α.Ε.Π.Ε.Υ.	20/09/2017
AUSTRIACARD (ΚΑ)	Κύρια Αγορά
ΒΕΤΑ ΧΡΗΜΑΤΙΣΤΗΡΙΑΚΗ Α.Ε.Π.Ε.Υ.	23/03/2023
EUROBANK EQUITIES ΜΟΝΟΠΡΟΣΩΠΗ Α.Ε.Π.Ε.Υ.	15/05/2023
AUTONELLAS (ΚΟ)	Κύρια Αγορά
EUROXX ΧΡΗΜΑΤΙΣΤΗΡΙΑΚΗ Α.Ε.Π.Ε.Υ.	02/07/2018
ΑΛΦΑ FINANCE ΜΟΝΟΠΡΟΣΩΠΗ ΑΕΠΕΥ	01/07/2019
AVE (ΚΟ)	Κύρια Αγορά
EUROXX ΧΡΗΜΑΤΙΣΤΗΡΙΑΚΗ Α.Ε.Π.Ε.Υ.	05/06/2020
BRIQ PROPERTIES (ΚΟ)	Κύρια Αγορά
EUROBANK EQUITIES ΜΟΝΟΠΡΟΣΩΠΗ Α.Ε.Π.Ε.Υ.	09/09/2019
ΛΕΩΝ ΔΕΠΟΛΑΣ ΧΡΗΜΑΤΙΣΤΗΡΙΑΚΗ Α.Ε.Π.Ε.Υ.	22/02/2021
CENERGY HOLDINGS (ΚΑ)	Κύρια Αγορά
EUROBANK EQUITIES ΜΟΝΟΠΡΟΣΩΠΗ Α.Ε.Π.Ε.Υ.	02/01/2016
ΑΛΦΑ FINANCE ΜΟΝΟΠΡΟΣΩΠΗ ΑΕΠΕΥ	02/01/2016
ΠΑΝΤΕΛΑΚΗΣ ΧΡΗΜΑΤΙΣΤΗΡΙΑΚΗ Α.Ε.Π.Ε.Υ.	27/12/2022
ΤΡΑΠΕΖΑ ΟΡΤΙΜΑ BANK Α.Ε.	14/03/2022
CNL CAPITAL (ΚΟ)	Κύρια Αγορά
MERIT ΧΡΗΜΑΤΙΣΤΗΡΙΑΚΗ Α.Ε.Π.Ε.Υ.	01/10/2018
COCA-COLA HBC AG (ΚΟ)	Κύρια Αγορά
ΒΕΤΑ ΧΡΗΜΑΤΙΣΤΗΡΙΑΚΗ Α.Ε.Π.Ε.Υ.	08/03/2021
ΕΘΝΙΚΗ ΧΡΗΜΑΤΙΣΤΗΡΙΑΚΗ ΜΟΝΟΠΡΟΣΩΠΗ ΑΕΠΕΥ	02/01/1900
ΠΕΙΡΑΙΩΣ ΜΟΝΟΠΡΟΣΩΠΗ Α.Ε.Π.Ε.Υ.	04/05/2015
DIMAND (ΚΟ)	Κύρια Αγορά
EUROBANK EQUITIES ΜΟΝΟΠΡΟΣΩΠΗ Α.Ε.Π.Ε.Υ.	08/08/2022
ΑΛΦΑ FINANCE ΜΟΝΟΠΡΟΣΩΠΗ ΑΕΠΕΥ	08/08/2022
ΠΑΝΤΕΛΑΚΗΣ ΧΡΗΜΑΤΙΣΤΗΡΙΑΚΗ Α.Ε.Π.Ε.Υ.	15/05/2023
EUROBANK HOLDINGS (ΚΟ)	Κύρια Αγορά
EUROBANK EQUITIES ΜΟΝΟΠΡΟΣΩΠΗ Α.Ε.Π.Ε.Υ.	01/06/2012
GREENPOST TRADING EUROPE LTD	12/06/2023
MERIT ΧΡΗΜΑΤΙΣΤΗΡΙΑΚΗ Α.Ε.Π.Ε.Υ.	06/11/2017
ΑΛΦΑ FINANCE ΜΟΝΟΠΡΟΣΩΠΗ ΑΕΠΕΥ	09/01/2006
ΕΘΝΙΚΗ ΧΡΗΜΑΤΙΣΤΗΡΙΑΚΗ ΜΟΝΟΠΡΟΣΩΠΗ ΑΕΠΕΥ	02/01/1900
ΕΛΛΗΝΟΑΜΕΡΙΚΑΝΙΚΗ ΧΡΗΜΑΤΙΣΤΗΡΙΑΚΗ ΑΕΠΕΥ	25/07/2014
ΛΕΩΝ ΔΕΠΟΛΑΣ ΧΡΗΜΑΤΙΣΤΗΡΙΑΚΗ Α.Ε.Π.Ε.Υ.	30/11/2018
ΠΕΙΡΑΙΩΣ ΜΟΝΟΠΡΟΣΩΠΗ Α.Ε.Π.Ε.Υ.	28/09/2009
FOURLIS ΣΥΜΜΕΤΟΧΩΝ (ΚΟ)	Κύρια Αγορά
EUROBANK EQUITIES ΜΟΝΟΠΡΟΣΩΠΗ Α.Ε.Π.Ε.Υ.	01/12/2016
ΠΕΙΡΑΙΩΣ ΜΟΝΟΠΡΟΣΩΠΗ Α.Ε.Π.Ε.Υ.	06/03/2017
HELLENIQ ENERGY (ΚΟ)	Κύρια Αγορά
ΕΛΛΗΝΟΑΜΕΡΙΚΑΝΙΚΗ ΧΡΗΜΑΤΙΣΤΗΡΙΑΚΗ ΑΕΠΕΥ	14/09/2015
ΠΕΙΡΑΙΩΣ ΜΟΝΟΠΡΟΣΩΠΗ Α.Ε.Π.Ε.Υ.	20/03/2017
IDEAL HOLDINGS (ΚΟ)	Κύρια Αγορά
EUROBANK EQUITIES ΜΟΝΟΠΡΟΣΩΠΗ Α.Ε.Π.Ε.Υ.	07/06/2021
ΠΕΙΡΑΙΩΣ ΜΟΝΟΠΡΟΣΩΠΗ Α.Ε.Π.Ε.Υ.	07/06/2021
INTERCONTINENTAL (ΚΟ)	Κύρια Αγορά
ΛΕΩΝ ΔΕΠΟΛΑΣ ΧΡΗΜΑΤΙΣΤΗΡΙΑΚΗ Α.Ε.Π.Ε.Υ.	03/06/2019

Πίνακας Μετοχών Υπό Ειδική Διαπραγμάτευση

Χρεόγραφο	Κατηγορία Διαπραγμάτευσης
Ειδικός Διαπραγματευτής	Έναρξη Ειδικής Διαπραγμάτευσης
INTRAKAT (ΚΟ)	Κύρια Αγορά
ΒΕΤΑ ΧΡΗΜΑΤΙΣΤΗΡΙΑΚΗ Α.Ε.Π.Ε.Υ.	04/10/2021
ΠΑΝΤΕΛΑΚΗΣ ΧΡΗΜΑΤΙΣΤΗΡΙΑΚΗ Α.Ε.Π.Ε.Υ.	10/10/2022
JUMBO (ΚΟ)	Κύρια Αγορά
ΒΕΤΑ ΧΡΗΜΑΤΙΣΤΗΡΙΑΚΗ Α.Ε.Π.Ε.Υ.	01/02/2021
ΕΥΡΟΒΑΝΚ ΕΚΙΠΙΕΣ ΜΟΝΟΠΡΟΣΩΠΗ Α.Ε.Π.Ε.Υ.	25/05/2020
GREENPOST TRADING EUROPE LTD	12/06/2023
MERIT ΧΡΗΜΑΤΙΣΤΗΡΙΑΚΗ Α.Ε.Π.Ε.Υ.	06/11/2017
ΠΕΙΡΑΙΩΣ ΜΟΝΟΠΡΟΣΩΠΗ Α.Ε.Π.Ε.Υ.	06/03/2017
LAMDA DEVELOPMENT(ΚΟ)	Κύρια Αγορά
ΕΥΡΟΒΑΝΚ ΕΚΙΠΙΕΣ ΜΟΝΟΠΡΟΣΩΠΗ Α.Ε.Π.Ε.Υ.	08/12/2014
ΠΑΝΤΕΛΑΚΗΣ ΧΡΗΜΑΤΙΣΤΗΡΙΑΚΗ Α.Ε.Π.Ε.Υ.	06/11/2017
ΠΕΙΡΑΙΩΣ ΜΟΝΟΠΡΟΣΩΠΗ Α.Ε.Π.Ε.Υ.	29/06/2017
MIG (ΚΟ)	Κύρια Αγορά
ΠΕΙΡΑΙΩΣ ΜΟΝΟΠΡΟΣΩΠΗ Α.Ε.Π.Ε.Υ.	02/02/2009
PREMIA (ΚΟ)	Κύρια Αγορά
ΒΕΤΑ ΧΡΗΜΑΤΙΣΤΗΡΙΑΚΗ Α.Ε.Π.Ε.Υ.	01/06/2021
ΛΕΩΝ ΔΕΠΟΛΑΣ ΧΡΗΜΑΤΙΣΤΗΡΙΑΚΗ Α.Ε.Π.Ε.Υ.	05/12/2022
ΠΑΝΤΕΛΑΚΗΣ ΧΡΗΜΑΤΙΣΤΗΡΙΑΚΗ Α.Ε.Π.Ε.Υ.	23/12/2021
PROFILE (ΚΟ)	Κύρια Αγορά
ΠΑΝΤΕΛΑΚΗΣ ΧΡΗΜΑΤΙΣΤΗΡΙΑΚΗ Α.Ε.Π.Ε.Υ.	01/07/2019
ΤΡΑΠΕΖΑ ΟΡΤΙΜΑ BANK Α.Ε.	03/04/2023
QUALITY & RELIABILITY (ΚΟ)	Κύρια Αγορά
ΤΡΑΠΕΖΑ ΟΡΤΙΜΑ BANK Α.Ε.	03/01/2023
QUEST ΣΥΜΜΕΤΟΧΩΝ (ΚΟ)	Κύρια Αγορά
ΒΕΤΑ ΧΡΗΜΑΤΙΣΤΗΡΙΑΚΗ Α.Ε.Π.Ε.Υ.	26/03/2018
ΕΥΡΟΒΑΝΚ ΕΚΙΠΙΕΣ ΜΟΝΟΠΡΟΣΩΠΗ Α.Ε.Π.Ε.Υ.	28/01/2019
SPACE HELLAS (ΚΟ)	Κύρια Αγορά
MERIT ΧΡΗΜΑΤΙΣΤΗΡΙΑΚΗ Α.Ε.Π.Ε.Υ.	09/12/2022
TITAN CEMENT (ΚΑ)	Κύρια Αγορά
ΒΕΤΑ ΧΡΗΜΑΤΙΣΤΗΡΙΑΚΗ Α.Ε.Π.Ε.Υ.	01/02/2021
ΕΥΡΟΒΑΝΚ ΕΚΙΠΙΕΣ ΜΟΝΟΠΡΟΣΩΠΗ Α.Ε.Π.Ε.Υ.	06/11/2019
ΠΕΙΡΑΙΩΣ ΜΟΝΟΠΡΟΣΩΠΗ Α.Ε.Π.Ε.Υ.	18/01/2021
VISIONALCO SA/NV (ΚΑ)	Κύρια Αγορά
ΕΥΡΟΒΑΝΚ ΕΚΙΠΙΕΣ ΜΟΝΟΠΡΟΣΩΠΗ Α.Ε.Π.Ε.Υ.	04/03/2014
MERIT ΧΡΗΜΑΤΙΣΤΗΡΙΑΚΗ Α.Ε.Π.Ε.Υ.	17/03/2014
ΑΛΦΑ FINANCE ΜΟΝΟΠΡΟΣΩΠΗ ΑΕΠΕΥ	11/03/2008
ΑΒΑΣ Α.Ε. (ΚΟ)	Κύρια Αγορά
ΕΥΡΟΒΑΝΚ ΕΚΙΠΙΕΣ ΜΟΝΟΠΡΟΣΩΠΗ Α.Ε.Π.Ε.Υ.	14/12/2015
ΠΕΙΡΑΙΩΣ ΜΟΝΟΠΡΟΣΩΠΗ Α.Ε.Π.Ε.Υ.	01/02/2021
ΑΔΜΗΕ ΣΥΜΜΕΤΟΧΩΝ Α.Ε. (ΚΟ)	Κύρια Αγορά
ΕΥΡΟΒΑΝΚ ΕΚΙΠΙΕΣ ΜΟΝΟΠΡΟΣΩΠΗ Α.Ε.Π.Ε.Υ.	24/05/2021
ΕΛΛΗΝΟΑΜΕΡΙΚΑΝΙΚΗ ΧΡΗΜΑΤΙΣΤΗΡΙΑΚΗ ΑΕΠΕΥ	09/03/2020
ΠΕΙΡΑΙΩΣ ΜΟΝΟΠΡΟΣΩΠΗ Α.Ε.Π.Ε.Υ.	29/06/2017
ΑΕΡΟΠΟΡΙΑ ΑΙΓΑΙΟΥ (ΚΟ)	Κύρια Αγορά
ΕΥΡΟΒΑΝΚ ΕΚΙΠΙΕΣ ΜΟΝΟΠΡΟΣΩΠΗ Α.Ε.Π.Ε.Υ.	22/09/2020
ΑΝΔΡΟΜΕΔΑ ΑΕΕΧ (ΚΟ)	Κύρια Αγορά
ΒΕΤΑ ΧΡΗΜΑΤΙΣΤΗΡΙΑΚΗ Α.Ε.Π.Ε.Υ.	15/02/2021
ΤΡΑΠΕΖΑ ΟΡΤΙΜΑ BANK Α.Ε.	03/04/2023
ΓΕΚ ΤΕΡΝΑ (ΚΟ)	Κύρια Αγορά
ΒΕΤΑ ΧΡΗΜΑΤΙΣΤΗΡΙΑΚΗ Α.Ε.Π.Ε.Υ.	08/03/2021
ΕΥΡΟΒΑΝΚ ΕΚΙΠΙΕΣ ΜΟΝΟΠΡΟΣΩΠΗ Α.Ε.Π.Ε.Υ.	24/05/2021
ΠΕΙΡΑΙΩΣ ΜΟΝΟΠΡΟΣΩΠΗ Α.Ε.Π.Ε.Υ.	29/08/2019
ΔΕΗ (ΚΟ)	Κύρια Αγορά
ΒΕΤΑ ΧΡΗΜΑΤΙΣΤΗΡΙΑΚΗ Α.Ε.Π.Ε.Υ.	01/02/2021
ΕΥΡΟΒΑΝΚ ΕΚΙΠΙΕΣ ΜΟΝΟΠΡΟΣΩΠΗ Α.Ε.Π.Ε.Υ.	22/10/2006
GREENPOST TRADING EUROPE LTD	12/06/2023
MERIT ΧΡΗΜΑΤΙΣΤΗΡΙΑΚΗ Α.Ε.Π.Ε.Υ.	06/11/2017
ΑΛΦΑ FINANCE ΜΟΝΟΠΡΟΣΩΠΗ ΑΕΠΕΥ	09/01/2006
ΕΘΝΙΚΗ ΧΡΗΜΑΤΙΣΤΗΡΙΑΚΗ ΜΟΝΟΠΡΟΣΩΠΗ ΑΕΠΕΥ	02/01/1900
ΕΛΛΗΝΟΑΜΕΡΙΚΑΝΙΚΗ ΧΡΗΜΑΤΙΣΤΗΡΙΑΚΗ ΑΕΠΕΥ	01/09/2014
ΠΕΙΡΑΙΩΣ ΜΟΝΟΠΡΟΣΩΠΗ Α.Ε.Π.Ε.Υ.	28/09/2009

Πίνακας Μετοχών Υπό Ειδική Διαπραγμάτευση

Χρεόγραφο	Κατηγορία Διαπραγμάτευσης
Ειδικός Διαπραγματευτής	Έναρξη Ειδικής Διαπραγμάτευσης
ΕΘΝΙΚΗ ΤΡΑΠΕΖΑ (ΚΟ)	Κύρια Αγορά
EUROBANK EQUITIES ΜΟΝΟΠΡΟΣΩΠΗ Α.Ε.Π.Ε.Υ.	22/10/2006
GREENPOST TRADING EUROPE LTD	12/06/2023
MERIT ΧΡΗΜΑΤΙΣΤΗΡΙΑΚΗ Α.Ε.Π.Ε.Υ.	03/09/2012
ΑΛΦΑ FINANCE ΜΟΝΟΠΡΟΣΩΠΗ ΑΕΠΕΥ	09/01/2006
ΕΘΝΙΚΗ ΧΡΗΜΑΤΙΣΤΗΡΙΑΚΗ ΜΟΝΟΠΡΟΣΩΠΗ ΑΕΠΕΥ	02/01/1900
ΕΛΛΗΝΟΑΜΕΡΙΚΑΝΙΚΗ ΧΡΗΜΑΤΙΣΤΗΡΙΑΚΗ ΑΕΠΕΥ	25/07/2014
ΛΕΩΝ ΔΕΠΟΛΑΣ ΧΡΗΜΑΤΙΣΤΗΡΙΑΚΗ Α.Ε.Π.Ε.Υ.	20/05/2015
ΠΕΙΡΑΙΩΣ ΜΟΝΟΠΡΟΣΩΠΗ Α.Ε.Π.Ε.Υ.	08/09/2008
ΕΚΤΕΡ (ΚΟ)	Κύρια Αγορά
ΒΕΤΑ ΧΡΗΜΑΤΙΣΤΗΡΙΑΚΗ Α.Ε.Π.Ε.Υ.	26/09/2022
EUROBANK EQUITIES ΜΟΝΟΠΡΟΣΩΠΗ Α.Ε.Π.Ε.Υ.	16/10/2017
ΛΕΩΝ ΔΕΠΟΛΑΣ ΧΡΗΜΑΤΙΣΤΗΡΙΑΚΗ Α.Ε.Π.Ε.Υ.	21/05/2018
ΕΛΑΣΤΡΟΝ (ΚΟ)	Κύρια Αγορά
ΛΕΩΝ ΔΕΠΟΛΑΣ ΧΡΗΜΑΤΙΣΤΗΡΙΑΚΗ Α.Ε.Π.Ε.Υ.	20/02/2017
ΕΒΑΛΧΑΛΚΟΡ (ΚΟ)	Κύρια Αγορά
ΒΕΤΑ ΧΡΗΜΑΤΙΣΤΗΡΙΑΚΗ Α.Ε.Π.Ε.Υ.	09/01/2023
EUROBANK EQUITIES ΜΟΝΟΠΡΟΣΩΠΗ Α.Ε.Π.Ε.Υ.	07/05/2018
ΑΛΦΑ FINANCE ΜΟΝΟΠΡΟΣΩΠΗ ΑΕΠΕΥ	07/05/2018
ΕΛΜΑΚΤΩΡ (ΚΟ)	Κύρια Αγορά
EUROBANK EQUITIES ΜΟΝΟΠΡΟΣΩΠΗ Α.Ε.Π.Ε.Υ.	01/06/2012
EUROXX ΧΡΗΜΑΤΙΣΤΗΡΙΑΚΗ Α.Ε.Π.Ε.Υ.	24/09/2018
ΑΛΦΑ FINANCE ΜΟΝΟΠΡΟΣΩΠΗ ΑΕΠΕΥ	18/03/2019
ΕΘΝΙΚΗ ΧΡΗΜΑΤΙΣΤΗΡΙΑΚΗ ΜΟΝΟΠΡΟΣΩΠΗ ΑΕΠΕΥ	02/01/1900
ΠΕΙΡΑΙΩΣ ΜΟΝΟΠΡΟΣΩΠΗ Α.Ε.Π.Ε.Υ.	22/10/2018
ΕΛΛΗΝ. ΧΡΗΜΑΤΙΣΤΗΡΙΑ-Χ.Α. (ΚΟ)	Κύρια Αγορά
ΕΘΝΙΚΗ ΧΡΗΜΑΤΙΣΤΗΡΙΑΚΗ ΜΟΝΟΠΡΟΣΩΠΗ ΑΕΠΕΥ	02/01/1900
ΕΛΛΗΝΟΑΜΕΡΙΚΑΝΙΚΗ ΧΡΗΜΑΤΙΣΤΗΡΙΑΚΗ ΑΕΠΕΥ	01/09/2014
ΠΕΙΡΑΙΩΣ ΜΟΝΟΠΡΟΣΩΠΗ Α.Ε.Π.Ε.Υ.	04/05/2015
ΕΛΤΟΝ (ΚΟ)	Κύρια Αγορά
ΒΕΤΑ ΧΡΗΜΑΤΙΣΤΗΡΙΑΚΗ Α.Ε.Π.Ε.Υ.	03/09/2012
EUROBANK EQUITIES ΜΟΝΟΠΡΟΣΩΠΗ Α.Ε.Π.Ε.Υ.	28/11/2022
ΤΡΑΠΕΖΑ ΟΡΤΙΜΑ BANK Α.Ε.	30/01/2023
ΕΝΤΕΡΣΟΦΤ (ΚΟ)	Κύρια Αγορά
EUROBANK EQUITIES ΜΟΝΟΠΡΟΣΩΠΗ Α.Ε.Π.Ε.Υ.	22/06/2020
ΑΛΦΑ FINANCE ΜΟΝΟΠΡΟΣΩΠΗ ΑΕΠΕΥ	23/03/2023
ΕΥΔΑΠ (ΚΟ)	Κύρια Αγορά
EUROBANK EQUITIES ΜΟΝΟΠΡΟΣΩΠΗ Α.Ε.Π.Ε.Υ.	10/06/2019
ΑΛΦΑ FINANCE ΜΟΝΟΠΡΟΣΩΠΗ ΑΕΠΕΥ	27/01/2020
ΕΥΡΩΣΥΜΒΟΥΛΟΙ (ΚΟ)	Κύρια Αγορά
ΤΡΑΠΕΖΑ ΟΡΤΙΜΑ BANK Α.Ε.	01/02/2023
ΙΝΤΕΡΓΟΥΝΤ-ΕΥΛΕΜΠΟΡΙΑ (ΚΟ)	Κύρια Αγορά
EUROBANK EQUITIES ΜΟΝΟΠΡΟΣΩΠΗ Α.Ε.Π.Ε.Υ.	05/07/2021
ΠΑΝΤΕΛΑΚΗΣ ΧΡΗΜΑΤΙΣΤΗΡΙΑΚΗ Α.Ε.Π.Ε.Υ.	01/07/2021
ΙΝΤΕΡΛΑΪΦ (ΚΟ)	Κύρια Αγορά
ΒΕΤΑ ΧΡΗΜΑΤΙΣΤΗΡΙΑΚΗ Α.Ε.Π.Ε.Υ.	24/10/2022
ΚΛΟΥΚΙΝΑΣ - ΛΑΠΠΑΣ (ΚΟ)	Κύρια Αγορά
ΤΡΑΠΕΖΑ ΟΡΤΙΜΑ BANK Α.Ε.	02/01/2023
ΚΡΙ - ΚΡΙ (ΚΟ)	Κύρια Αγορά
EUROBANK EQUITIES ΜΟΝΟΠΡΟΣΩΠΗ Α.Ε.Π.Ε.Υ.	07/05/2018
ΛΕΩΝ ΔΕΠΟΛΑΣ ΧΡΗΜΑΤΙΣΤΗΡΙΑΚΗ Α.Ε.Π.Ε.Υ.	16/01/2017
ΛΑΜΨΑ (ΚΟ)	Κύρια Αγορά
ΛΕΩΝ ΔΕΠΟΛΑΣ ΧΡΗΜΑΤΙΣΤΗΡΙΑΚΗ Α.Ε.Π.Ε.Υ.	16/01/2017
ΜΟΤΟΡ ΟΪΛ (ΚΟ)	Κύρια Αγορά
ΒΕΤΑ ΧΡΗΜΑΤΙΣΤΗΡΙΑΚΗ Α.Ε.Π.Ε.Υ.	08/03/2021
EUROBANK EQUITIES ΜΟΝΟΠΡΟΣΩΠΗ Α.Ε.Π.Ε.Υ.	22/10/2006
GREENPOST TRADING EUROPE LTD	12/06/2023
MERIT ΧΡΗΜΑΤΙΣΤΗΡΙΑΚΗ Α.Ε.Π.Ε.Υ.	25/02/2019
ΕΘΝΙΚΗ ΧΡΗΜΑΤΙΣΤΗΡΙΑΚΗ ΜΟΝΟΠΡΟΣΩΠΗ ΑΕΠΕΥ	02/01/1900
ΛΕΩΝ ΔΕΠΟΛΑΣ ΧΡΗΜΑΤΙΣΤΗΡΙΑΚΗ Α.Ε.Π.Ε.Υ.	01/04/2019
ΠΕΙΡΑΙΩΣ ΜΟΝΟΠΡΟΣΩΠΗ Α.Ε.Π.Ε.Υ.	04/05/2015
ΜΠΛΕ ΚΕΔΡΟΣ (ΚΟ)	Κύρια Αγορά
MERIT ΧΡΗΜΑΤΙΣΤΗΡΙΑΚΗ Α.Ε.Π.Ε.Υ.	30/09/2022

Πίνακας Μετοχών Υπό Ειδική Διαπραγμάτευση

Χρεόγραφο	Κατηγορία Διαπραγμάτευσης
Ειδικός Διαπραγματευτής	Έναρξη Ειδικής Διαπραγμάτευσης
ΜΥΤΙΛΗΝΑΙΟΣ (ΚΟ)	Κύρια Αγορά
ΒΕΤΑ ΧΡΗΜΑΤΙΣΤΗΡΙΑΚΗ Α.Ε.Π.Ε.Υ.	11/04/2022
ΕΥΡΟΒΑΝΚ ΕQUITIES ΜΟΝΟΠΡΟΣΩΠΗ Α.Ε.Π.Ε.Υ.	20/09/2017
GREENPOST TRADING EUROPE LTD	12/06/2023
MERIT ΧΡΗΜΑΤΙΣΤΗΡΙΑΚΗ Α.Ε.Π.Ε.Υ.	25/02/2019
ΑΛΦΑ FINANCE ΜΟΝΟΠΡΟΣΩΠΗ ΑΕΠΕΥ	15/04/2019
ΕΘΝΙΚΗ ΧΡΗΜΑΤΙΣΤΗΡΙΑΚΗ ΜΟΝΟΠΡΟΣΩΠΗ ΑΕΠΕΥ	02/01/1900
ΠΕΙΡΑΙΩΣ ΜΟΝΟΠΡΟΣΩΠΗ Α.Ε.Π.Ε.Υ.	04/05/2015
ΟΛΠ (ΚΟ)	Κύρια Αγορά
ΕΥΡΟΒΑΝΚ ΕQUITIES ΜΟΝΟΠΡΟΣΩΠΗ Α.Ε.Π.Ε.Υ.	06/02/2019
ΟΠΑΠ (ΚΟ)	Κύρια Αγορά
ΒΕΤΑ ΧΡΗΜΑΤΙΣΤΗΡΙΑΚΗ Α.Ε.Π.Ε.Υ.	11/04/2022
ΕΥΡΟΒΑΝΚ ΕQUITIES ΜΟΝΟΠΡΟΣΩΠΗ Α.Ε.Π.Ε.Υ.	22/10/2006
GREENPOST TRADING EUROPE LTD	12/06/2023
MERIT ΧΡΗΜΑΤΙΣΤΗΡΙΑΚΗ Α.Ε.Π.Ε.Υ.	20/03/2017
ΑΛΦΑ FINANCE ΜΟΝΟΠΡΟΣΩΠΗ ΑΕΠΕΥ	09/01/2006
ΕΘΝΙΚΗ ΧΡΗΜΑΤΙΣΤΗΡΙΑΚΗ ΜΟΝΟΠΡΟΣΩΠΗ ΑΕΠΕΥ	02/01/1900
ΕΛΛΗΝΟΑΜΕΡΙΚΑΝΙΚΗ ΧΡΗΜΑΤΙΣΤΗΡΙΑΚΗ ΑΕΠΕΥ	25/07/2014
ΠΕΙΡΑΙΩΣ ΜΟΝΟΠΡΟΣΩΠΗ Α.Ε.Π.Ε.Υ.	04/05/2015
ΟΤΕ (ΚΟ)	Κύρια Αγορά
ΒΕΤΑ ΧΡΗΜΑΤΙΣΤΗΡΙΑΚΗ Α.Ε.Π.Ε.Υ.	11/04/2022
ΕΥΡΟΒΑΝΚ ΕQUITIES ΜΟΝΟΠΡΟΣΩΠΗ Α.Ε.Π.Ε.Υ.	22/10/2006
GREENPOST TRADING EUROPE LTD	12/06/2023
MERIT ΧΡΗΜΑΤΙΣΤΗΡΙΑΚΗ Α.Ε.Π.Ε.Υ.	20/03/2017
ΑΛΦΑ FINANCE ΜΟΝΟΠΡΟΣΩΠΗ ΑΕΠΕΥ	09/01/2006
ΕΘΝΙΚΗ ΧΡΗΜΑΤΙΣΤΗΡΙΑΚΗ ΜΟΝΟΠΡΟΣΩΠΗ ΑΕΠΕΥ	02/01/1900
ΕΛΛΗΝΟΑΜΕΡΙΚΑΝΙΚΗ ΧΡΗΜΑΤΙΣΤΗΡΙΑΚΗ ΑΕΠΕΥ	25/07/2014
ΛΕΩΝ ΔΕΠΟΛΑΣ ΧΡΗΜΑΤΙΣΤΗΡΙΑΚΗ Α.Ε.Π.Ε.Υ.	20/04/2015
ΠΕΙΡΑΙΩΣ ΜΟΝΟΠΡΟΣΩΠΗ Α.Ε.Π.Ε.Υ.	08/09/2008
ΠΑΠΟΥΤΣΑΝΗΣ (ΚΟ)	Κύρια Αγορά
ΒΕΤΑ ΧΡΗΜΑΤΙΣΤΗΡΙΑΚΗ Α.Ε.Π.Ε.Υ.	25/11/2013
ΠΕΙΡΑΙΩΣ FINANCIAL HOLD (ΚΟ)	Κύρια Αγορά
ΕΥΡΟΒΑΝΚ ΕQUITIES ΜΟΝΟΠΡΟΣΩΠΗ Α.Ε.Π.Ε.Υ.	22/10/2006
EUROXX ΧΡΗΜΑΤΙΣΤΗΡΙΑΚΗ Α.Ε.Π.Ε.Υ.	15/02/2016
GREENPOST TRADING EUROPE LTD	12/06/2023
MERIT ΧΡΗΜΑΤΙΣΤΗΡΙΑΚΗ Α.Ε.Π.Ε.Υ.	16/09/2013
ΑΛΦΑ FINANCE ΜΟΝΟΠΡΟΣΩΠΗ ΑΕΠΕΥ	15/04/2019
ΕΘΝΙΚΗ ΧΡΗΜΑΤΙΣΤΗΡΙΑΚΗ ΜΟΝΟΠΡΟΣΩΠΗ ΑΕΠΕΥ	02/01/1900
ΕΛΛΗΝΟΑΜΕΡΙΚΑΝΙΚΗ ΧΡΗΜΑΤΙΣΤΗΡΙΑΚΗ ΑΕΠΕΥ	25/07/2014
ΛΕΩΝ ΔΕΠΟΛΑΣ ΧΡΗΜΑΤΙΣΤΗΡΙΑΚΗ Α.Ε.Π.Ε.Υ.	30/11/2018
ΠΕΙΡΑΙΩΣ ΜΟΝΟΠΡΟΣΩΠΗ Α.Ε.Π.Ε.Υ.	16/02/2009
ΠΕΤΡΟΠΟΥΛΟΣ ΠΕΤΡΟΣ (ΚΟ)	Κύρια Αγορά
ΕΥΡΟΒΑΝΚ ΕQUITIES ΜΟΝΟΠΡΟΣΩΠΗ Α.Ε.Π.Ε.Υ.	01/04/2019
ΠΑΝΤΕΛΑΚΗΣ ΧΡΗΜΑΤΙΣΤΗΡΙΑΚΗ Α.Ε.Π.Ε.Υ.	16/03/2020
ΠΛΑΣΤΙΚΑ ΘΡΑΚΗΣ (ΚΟ)	Κύρια Αγορά
ΕΥΡΟΒΑΝΚ ΕQUITIES ΜΟΝΟΠΡΟΣΩΠΗ Α.Ε.Π.Ε.Υ.	26/03/2018
ΑΛΦΑ FINANCE ΜΟΝΟΠΡΟΣΩΠΗ ΑΕΠΕΥ	26/03/2018
ΡΕΒΟΪΛ (ΚΟ)	Κύρια Αγορά
ΒΕΤΑ ΧΡΗΜΑΤΙΣΤΗΡΙΑΚΗ Α.Ε.Π.Ε.Υ.	26/06/2023
ΣΑΡΑΝΤΗΣ ΓΡ. (ΚΟ)	Κύρια Αγορά
ΒΕΤΑ ΧΡΗΜΑΤΙΣΤΗΡΙΑΚΗ Α.Ε.Π.Ε.Υ.	14/05/2012
ΕΥΡΟΒΑΝΚ ΕQUITIES ΜΟΝΟΠΡΟΣΩΠΗ Α.Ε.Π.Ε.Υ.	24/10/2016
ΣΙΔΜΑ ΜΕΤΑΛΛΟΥΡΓΙΚΗ (ΚΟ)	Κύρια Αγορά
ΤΡΑΠΕΖΑ ΟΡΤΙΜΑ BANK Α.Ε.	25/05/2023
ΤΕΡΝΑ ΕΝΕΡΓΕΙΑΚΗ (ΚΟ)	Κύρια Αγορά
ΕΥΡΟΒΑΝΚ ΕQUITIES ΜΟΝΟΠΡΟΣΩΠΗ Α.Ε.Π.Ε.Υ.	24/05/2021
ΠΕΙΡΑΙΩΣ ΜΟΝΟΠΡΟΣΩΠΗ Α.Ε.Π.Ε.Υ.	09/12/2019
ΤΕΧΝΙΚΗ ΟΛΥΜΠΙΑΚΗ (ΚΟ)	Κύρια Αγορά
ΒΕΤΑ ΧΡΗΜΑΤΙΣΤΗΡΙΑΚΗ Α.Ε.Π.Ε.Υ.	04/04/2022
ΤΡΑΠΕΖΑ ΟΡΤΙΜΑ BANK Α.Ε.	05/07/2023
ΤΖΙΡΑΚΙΑΝ ΠΡΟΦΙΛ (ΚΟ)	Κύρια Αγορά
ΛΕΩΝ ΔΕΠΟΛΑΣ ΧΡΗΜΑΤΙΣΤΗΡΙΑΚΗ Α.Ε.Π.Ε.Υ.	19/07/2021

Γνωστοποιήσεις Συναλλαγών - Κατάλογος Υπόχρεων Προσώπων

Ημερομηνία Υποβολής [1]	Επωνυμία	Λόγος Υποβολής [2]	Υπόχρεος	Ιδιότητα Υποχρέου	Σχέση με τον Υπόχρεο	Ημερομηνία Συναλλαγής	Αγορά	Όγκος Συναλλαγών	Αξία Συναλλαγών	Φύση Συναλλαγής [3]	Είδος Χρηματικού μέσου	Παρατηρήσεις [4]

Σημειώσεις Γνωστοποιήσεων Συναλλαγών

Για περισσότερες πληροφορίες επί των γνωστοποιήσεων συναλλαγών επισκεφτείτε την ιστοσελίδα <http://athexgroup.gr/el/web/guest/companies-info-trade-notifications>

[1] - Η Ημερομηνία Υποβολής αφορά την Ημερομηνία που η Γνωστοποίηση παρελήφθει από το Χ.Α.

[2] - Λόγος Υποβολής: Α: Πρόσωπο που ασκεί Διευθυντικά καθήκοντα, Β: Πρόσωπο που έχει στενό δεσμό με πρόσωπο που ασκεί Διευθυντικά καθήκοντα.

[3] - Φύση Συναλλαγής: Α: Αγορά, Π: Πώληση.

[4] - Παρατηρήσεις: 1 - Λόγω Συμμετοχής σε ΑΜΚ, 2 - Λόγω Εξάσκησης Δικαιώματος Προαίρεσης αγοράς μετοχών που παρέχεται στο προσωπικό, 3 - Λόγω Δωρεάς, 4 - Λόγω Συγχώνευσης ή Διάσπασης κλπ, 5 - Λόγω Μετατροπής ή Ανταλλαγής Ομολογιών, 6 - Ανταλλαγή λόγω Προαιρετικής Δημόσιας Πρότασης.

Υποκείμενη Αγορά				Αγορά Παραγώγων													
Ανωτ Τιμή	Κατωτ Τιμή	Τιμή κλεισ.	Μεταβ.	Μήνας Παράδοσης	Ανοιγμα	Ανωτ Τιμή	Κατωτ Τιμή	Τελ Τιμή	Τιμή κλεισ.	Τελευταία ζήτηση	Τελευταία προσφορά	Τιμή Εκκαθάρισης	Υψηλό ζωής	Χαμηλό ζωής	Πράξεις	Όγκος	Ανοικτές θέσεις
FTSE/X.A. Large Cap				(Μονάδα Διαπραγμάτευσης: 1 Μονάδα Δείκτη x 2€, Χρηματικός Διακανονισμός)													
3,245.38	3,192.49	3,233.45	1.28%	Ιούλιος 2023	3,220.00	3,244.75	3,213.00	3,239.25	3,239.25	---	---		3,244.75	---	159	2,106	3,408
				Αύγουστος 2023	3,225.00	3,259.00	3,225.00	3,250.00	3,250.00	---	---		3,259.00	---	193	2,225	1,185
				Σεπτέμβριος 2023	3,238.50	3,254.75	3,230.00	3,254.50	3,254.50	---	---		3,254.75	---	17	162	130
				Δεκέμβριος 2023	---	---	---	---	3,219.00	---	---		---	---	---	---	---
				Μάρτιος 2024	---	---	---	---	3,235.25	---	---		---	---	---	---	---
				Ιούνιος 2024	---	---	---	---	3,252.50	---	---		---	---	---	---	---
FTSE/X.A. Τράπεζες				(Μονάδα Διαπραγμάτευσης: 1 Μονάδα Δείκτη x 15€, Χρηματικός Διακανονισμός)													
1,106.14	1,088.36	1,095.28	0.23%	Σεπτέμβριος 2023	1,104.75	1,104.75	1,100.50	1,100.50	1,100.50	---	---		1,110.75	---	2	20	1,374
				Δεκέμβριος 2023	---	---	---	---	1,101.75	---	---		---	---	---	---	---
				Μάρτιος 2024	---	---	---	---	1,107.50	---	---		---	---	---	---	---
				Ιούνιος 2024	---	---	---	---	1,113.25	---	---		---	---	---	---	---
MSCI GREECE REBASED				(Μονάδα Διαπραγμάτευσης: 1 Μονάδα Δείκτη x 2€, Χρηματικός Διακανονισμός)													
5,164.54	5,056.98	5,135.32	1.55%	Ιούλιος 2023	4,966.25	4,966.25	4,966.25	4,966.25	4,966.25	---	---		5,035.50	---	4	80	80
				Αύγουστος 2023	4,981.25	4,981.25	4,981.25	4,981.25	4,981.25	---	---		5,034.50	---	4	80	290
				Σεπτέμβριος 2023	---	---	---	---	4,836.50	---	---		4,920.50	---	---	---	300
				Δεκέμβριος 2023	---	---	---	---	5,060.25	---	---		5,012.25	---	---	---	10
				Μάρτιος 2024	---	---	---	---	5,124.75	---	---		---	---	---	---	---
				Ιούνιος 2024	---	---	---	---	5,152.25	---	---		---	---	---	---	---

Σημειώσεις Παραγώγων

Τις τιμές εκκαθάρισης και τις τελικές ανοικτές θέσεις μπορείτε να τις ανακτήσετε στο ακόλουθο path <http://www.helex.gr/el/web/guest/statistics-end-of-day-derivatives>

Υποκείμενη Αγορά				Αγορά Παραγώγων										Ανοικτές θέσεις			
Ανωτ Τιμή	Κατωτ Τιμή	Τιμή κλεισ.	Μεταβ.	Μήνας Παράδοσης	Άνοιγμα	Ανωτ Τιμή	Κατωτ Τιμή	Τελ Τιμή	Τιμή κλεισ.	Τελευταία ζήτηση	Τελευταία προσφορά	Τιμή Εκκαθάρισης*	Υψηλό ζωής	Χαμηλό ζωής	Πράξεις	Όγκος	Ανοικτές θέσεις
ALPHA ΥΠΗΡΕΣΙΩΝ ΣΥΜΜ (ΚΟ)				(Μέγεθος Συμβολαίου: 100 Χρεόγραφα, Φυσική Παράδοση)													
1.629	1.61	1.6235	1.03%	Σεπτέμβριος 2023	1.66	1.67	1.64	1.65	1.65	---	---	---	1.67	---	174	5,165	256,785
				Δεκέμβριος 2023	---	---	---	---	1.66	---	---	---	1.65	---	---	---	460
				Μάρτιος 2024	---	---	---	---	1.63	---	---	---	---	---	---	---	---
				Ιούνιος 2024	---	---	---	---	1.64	---	---	---	---	---	---	---	---
AUTOHELLAS (ΚΟ)				(Μέγεθος Συμβολαίου: 100 Χρεόγραφα, Φυσική Παράδοση)													
13.94	13.34	13.48	0.30%	Σεπτέμβριος 2023	13.58	13.68	13.58	13.68	13.68	---	---	---	14.56	---	7	18	89
				Δεκέμβριος 2023	---	---	---	---	13.55	---	---	---	---	---	---	---	---
				Μάρτιος 2024	---	---	---	---	13.62	---	---	---	---	---	---	---	---
				Ιούνιος 2024	---	---	---	---	13.69	---	---	---	---	---	---	---	---
CENERGY HOLDINGS (ΚΑ)				(Μέγεθος Συμβολαίου: 100 Χρεόγραφα, Φυσική Παράδοση)													
6.55	6.23	6.55	6.33%	Σεπτέμβριος 2023	6.31	6.59	6.31	6.58	6.58	---	---	---	6.59	---	68	367	6,927
				Δεκέμβριος 2023	---	---	---	---	6.21	---	---	---	---	---	---	---	---
				Μάρτιος 2024	---	---	---	---	6.24	---	---	---	---	---	---	---	---
				Ιούνιος 2024	---	---	---	---	6.28	---	---	---	---	---	---	---	---
COCA-COLA HBC AG (ΚΟ)				(Μέγεθος Συμβολαίου: 100 Χρεόγραφα, Φυσική Παράδοση)													
27.26	26.97	27.23	-0.04%	Σεπτέμβριος 2023	27.55	27.55	27.15	27.48	27.48	---	---	---	28.81	---	12	23	1,325
				Δεκέμβριος 2023	---	---	---	---	27.47	---	---	---	---	---	---	---	---
				Μάρτιος 2024	---	---	---	---	27.60	---	---	---	---	---	---	---	---
				Ιούνιος 2024	---	---	---	---	27.75	---	---	---	---	---	---	---	---
EUROBANK HOLDINGS (ΚΟ)				(Μέγεθος Συμβολαίου: 100 Χρεόγραφα, Φυσική Παράδοση)													
1.653	1.62	1.63	0.03%	Σεπτέμβριος 2023	1.66	1.66	1.64	1.65	1.65	---	---	---	1.67	---	39	1,012	38,657
				Δεκέμβριος 2023	---	---	---	---	1.64	---	---	---	---	---	---	---	---
				Μάρτιος 2024	---	---	---	---	1.65	---	---	---	---	---	---	---	---
				Ιούνιος 2024	---	---	---	---	1.66	---	---	---	---	---	---	---	---
FOURLIS ΣΥΜΜΕΤΟΧΩΝ (ΚΟ)				(Μέγεθος Συμβολαίου: 100 Χρεόγραφα, Φυσική Παράδοση)													
4.92	4.8	4.87	0.00%	Σεπτέμβριος 2023	4.88	4.88	4.86	4.87	4.87	---	---	---	4.98	---	3	10	926
				Δεκέμβριος 2023	---	---	---	---	4.91	---	---	---	---	---	---	---	---
				Μάρτιος 2024	---	---	---	---	4.94	---	---	---	---	---	---	---	---
				Ιούνιος 2024	---	---	---	---	4.96	---	---	---	---	---	---	---	---
HELLENIO ENERGY (ΚΟ)				(Μέγεθος Συμβολαίου: 100 Χρεόγραφα, Φυσική Παράδοση)													
7.86	7.75	7.86	1.03%	Σεπτέμβριος 2023	7.90	7.90	7.90	7.90	7.90	---	---	---	8.11	---	3	9	1,148
				Δεκέμβριος 2023	---	---	---	---	7.84	---	---	---	---	---	---	---	---
				Μάρτιος 2024	---	---	---	---	7.88	---	---	---	---	---	---	---	---
				Ιούνιος 2024	---	---	---	---	7.93	---	---	---	---	---	---	---	---

Σημειώσεις Παραγώγων

Τις τιμές εκκαθάρισης και τις τελικές ανοικτές θέσεις μπορείτε να τις ανακτήσετε στο ακόλουθο path <http://www.helex.gr/el/web/guest/statistics-end-of-day-derivatives>

Υποκείμενη Αγορά				Αγορά Παραγώγων										Ανοικτές θέσεις				
Ανωτ Τιμή	Κατωτ Τιμή	Τιμή κλεισ.	Μεταβ.	Μήνας Παράδοσης	Άνοιγμα	Ανωτ Τιμή	Κατωτ Τιμή	Τελ Τιμή	Τιμή κλεισ.	Τελευταία ζήτηση	Τελευταία προσφορά	Τιμή Εκκαθάρισης*	Υψηλό ζωής	Χαμηλό ζωής	Πράξεις	Όγκος	Ανοικτές θέσεις	
INTRACOM HOLDINGS (ΚΟ)																		(Μέγεθος Συμβολαίου: 106 Χρεόγραφα, Φυσική Παράδοση)
2.135	2.08	2.105	0.00%	Σεπτέμβριος 2023	2.17	2.18	2.15	2.15	2.15	---	---	---	2.18	2.07	13	54	3.746	
				Δεκέμβριος 2023	---	---	---	---	2.12	---	---	---	---	---	---	---	---	
				Μάρτιος 2024	---	---	---	---	2.13	---	---	---	---	---	---	---	---	
				Ιούνιος 2024	---	---	---	---	2.14	---	---	---	---	---	---	---	---	
INTRAKAT (ΚΟ)																		(Μέγεθος Συμβολαίου: 100 Χρεόγραφα, Φυσική Παράδοση)
3.17	3.05	3.09	0.33%	Σεπτέμβριος 2023	3.17	3.20	3.03	3.05	3.05	---	---	---	3.20	---	156	878	9.328	
				Δεκέμβριος 2023	---	---	---	---	3.11	---	---	---	---	---	---	---	---	
				Μάρτιος 2024	---	---	---	---	3.12	---	---	---	---	---	---	---	---	
				Ιούνιος 2024	---	---	---	---	3.14	---	---	---	---	---	---	---	---	
JUMBO (ΚΟ)																		(Μέγεθος Συμβολαίου: 100 Χρεόγραφα, Φυσική Παράδοση)
28.78	27.7	27.9	1.09%	Σεπτέμβριος 2023	27.67	28.26	27.67	27.81	27.81	---	---	---	28.26	---	7	15	174	
				Δεκέμβριος 2023	---	---	---	---	27.83	---	---	---	---	---	---	---	---	
				Μάρτιος 2024	---	---	---	---	27.97	---	---	---	---	---	---	---	---	
				Ιούνιος 2024	---	---	---	---	28.12	---	---	---	---	---	---	---	---	
LAMDA DEVELOPMENT(ΚΟ)																		(Μέγεθος Συμβολαίου: 100 Χρεόγραφα, Φυσική Παράδοση)
7.21	7.125	7.21	0.42%	Σεπτέμβριος 2023	7.26	7.30	7.20	7.30	7.30	---	---	---	7.54	---	28	151	6.385	
				Δεκέμβριος 2023	---	---	---	---	7.24	---	---	---	---	---	---	---	---	
				Μάρτιος 2024	---	---	---	---	7.28	---	---	---	---	---	---	---	---	
				Ιούνιος 2024	---	---	---	---	7.32	---	---	---	---	---	---	---	---	
MIG (ΚΟ)																		(Μέγεθος Συμβολαίου: 100 Χρεόγραφα, Φυσική Παράδοση)
4.25	4.09	4.15	-0.84%	Σεπτέμβριος 2023	4.06	4.06	4.06	4.06	4.06	---	---	---	5.10	---	2	5	61	
				Δεκέμβριος 2023	---	---	---	---	4.22	---	---	---	---	---	---	---	---	
				Μάρτιος 2024	---	---	---	---	4.24	---	---	---	---	---	---	---	---	
				Ιούνιος 2024	---	---	---	---	4.26	---	---	---	---	---	---	---	---	
QUEST ΣΥΜΜΕΤΟΧΩΝ (ΚΟ)																		(Μέγεθος Συμβολαίου: 100 Χρεόγραφα, Φυσική Παράδοση)
6.52	6.4	6.48	0.47%	Σεπτέμβριος 2023	6.54	6.54	6.50	6.50	6.50	---	---	---	6.77	---	5	8	156	
				Δεκέμβριος 2023	---	---	---	---	6.50	---	---	---	---	---	---	---	---	
				Μάρτιος 2024	---	---	---	---	6.54	---	---	---	---	---	---	---	---	
				Ιούνιος 2024	---	---	---	---	6.57	---	---	---	---	---	---	---	---	
TITAN CEMENT (ΚΑ)																		(Μέγεθος Συμβολαίου: 100 Χρεόγραφα, Φυσική Παράδοση)
18.18	17.48	18.18	1.79%	Σεπτέμβριος 2023	18.13	18.29	18.13	18.29	18.29	---	---	---	18.29	---	3	16	759	
				Δεκέμβριος 2023	---	---	---	---	18.01	---	---	---	---	---	---	---	---	
				Μάρτιος 2024	---	---	---	---	18.10	---	---	---	---	---	---	---	---	
				Ιούνιος 2024	---	---	---	---	18.20	---	---	---	---	---	---	---	---	

Σημειώσεις Παραγώγων

Τις τιμές εκκαθάρισης και τις τελικές ανοικτές θέσεις μπορείτε να τις ανακτήσετε στο ακόλουθο path <http://www.helex.gr/el/web/guest/statistics-end-of-day-derivatives>

Υποκείμενη Αγορά				Αγορά Παραγώγων										Ανοικτές θέσεις			
Ανωτ Τιμή	Κατωτ Τιμή	Τιμή κλεισ.	Μεταβ.	Μήνας Παράδοσης	Άνοιγμα	Ανωτ Τιμή	Κατωτ Τιμή	Τελ Τιμή	Τιμή κλεισ.	Τελευταία ζήτηση	Τελευταία προσφορά	Τιμή Εκκαθάρισης*	Υψηλό ζωής	Χαμηλό ζωής	Πράξεις	Όγκος	Ανοικτές θέσεις
ΒΙΟΗΑΛCO SA/NV (ΚΑ)				(Μέγεθος Συμβολαίου: 100 Χρεόγραφα, Φυσική Παράδοση)													
6.03	5.8	6	3.45%	Σεπτέμβριος 2023	5.90	6.11	5.87	6.11	6.11	---	---	---	6.28	---	53	192	6,345
				Δεκέμβριος 2023	---	---	---	---	5.85	---	---	---	---	---	---	---	---
				Μάρτιος 2024	---	---	---	---	5.88	---	---	---	---	---	---	---	---
				Ιούνιος 2024	---	---	---	---	5.91	---	---	---	---	---	---	---	---
ΑΒΑΞ Α.Ε. (ΚΟ)				(Μέγεθος Συμβολαίου: 100 Χρεόγραφα, Φυσική Παράδοση)													
1.786	1.72	1.732	-1.03%	Σεπτέμβριος 2023	1.80	1.80	1.74	1.75	1.75	---	---	---	1.80	---	282	496	1,165
				Δεκέμβριος 2023	---	---	---	---	1.76	---	---	---	---	---	---	---	---
				Μάρτιος 2024	---	---	---	---	1.77	---	---	---	---	---	---	---	---
				Ιούνιος 2024	---	---	---	---	1.78	---	---	---	---	---	---	---	---
ΑΔΜΗ ΣΥΜΜΕΤΟΧΩΝ Α.Ε. (ΚΟ)				(Μέγεθος Συμβολαίου: 100 Χρεόγραφα, Φυσική Παράδοση)													
2.28	2.22	2.27	2.71%	Σεπτέμβριος 2023	2.23	2.27	2.22	2.27	2.27	---	---	---	2.32	---	108	931	16,102
				Δεκέμβριος 2023	---	---	---	---	2.23	---	---	---	---	---	---	---	---
				Μάρτιος 2024	---	---	---	---	2.24	---	---	---	---	---	---	---	---
				Ιούνιος 2024	---	---	---	---	2.25	---	---	---	---	---	---	---	---
ΑΕΡΟΠΟΡΙΑ ΑΙΓΑΙΟΥ (ΚΟ)				(Μέγεθος Συμβολαίου: 100 Χρεόγραφα, Φυσική Παράδοση)													
12.64	12.3	12.62	2.60%	Σεπτέμβριος 2023	12.47	12.70	12.47	12.70	12.70	---	---	---	12.70	---	45	240	5,246
				Δεκέμβριος 2023	---	---	---	---	12.40	---	---	---	---	---	---	---	---
				Μάρτιος 2024	---	---	---	---	12.46	---	---	---	---	---	---	---	---
				Ιούνιος 2024	---	---	---	---	12.53	---	---	---	---	---	---	---	---
ΓΕΚ ΤΕΡΝΑ (ΚΟ)				(Μέγεθος Συμβολαίου: 100 Χρεόγραφα, Φυσική Παράδοση)													
14.62	14.2	14.54	1.39%	Σεπτέμβριος 2023	14.49	14.81	14.49	14.81	14.81	---	---	---	15.01	---	39	170	7,424
				Δεκέμβριος 2023	---	---	---	---	14.46	---	---	---	---	---	---	---	---
				Μάρτιος 2024	---	---	---	---	14.53	---	---	---	---	---	---	---	---
				Ιούνιος 2024	---	---	---	---	14.61	---	---	---	---	---	---	---	---
ΔΕΗ (ΚΟ)				(Μέγεθος Συμβολαίου: 100 Χρεόγραφα, Φυσική Παράδοση)													
10.82	10.38	10.75	3.36%	Σεπτέμβριος 2023	10.66	10.99	10.60	10.89	10.89	---	---	---	10.99	---	161	969	28,747
				Δεκέμβριος 2023	---	---	---	---	10.49	---	---	---	---	---	---	---	---
				Μάρτιος 2024	---	---	---	---	10.54	---	---	---	---	---	---	---	---
				Ιούνιος 2024	---	---	---	---	10.60	---	---	---	---	---	---	---	---
ΕΘΝΙΚΗ ΤΡΑΠΕΖΑ (ΚΟ)				(Μέγεθος Συμβολαίου: 100 Χρεόγραφα, Φυσική Παράδοση)													
6.244	6.152	6.22	0.29%	Σεπτέμβριος 2023	6.24	6.30	6.20	6.26	6.26	---	---	---	6.47	---	63	679	16,498
				Δεκέμβριος 2023	---	---	---	---	6.25	---	---	---	---	---	---	---	---
				Μάρτιος 2024	---	---	---	---	6.29	---	---	---	---	---	---	---	---
				Ιούνιος 2024	---	---	---	---	6.32	---	---	---	---	---	---	---	---

Σημειώσεις Παραγώγων

Τις τιμές εκκαθάρισης και τις τελικές ανοικτές θέσεις μπορείτε να τις ανακτήσετε στο ακόλουθο path <http://www.helex.gr/el/web/guest/statistics-end-of-day-derivatives>

Υποκείμενη Αγορά				Αγορά Παραγώγων										Ανοικτές θέσεις			
Ανωτ Τιμή	Κατωτ Τιμή	Τιμή κλεισ.	Μεταβ.	Μήνας Παράδοσης	Άνοιγμα	Ανωτ Τιμή	Κατωτ Τιμή	Τελ Τιμή	Τιμή κλεισ.	Τελευταία ζήτηση	Τελευταία προσφορά	Τιμή Εκκαθάρισης*	Υψηλό ζωής	Χαμηλό ζωής	Πράξεις	Όγκος	Ανοικτές θέσεις
ΕΛΒΑΛΧΑΛΚΟΡ (ΚΟ)				(Μέγεθος Συμβολαίου: 100 Χρεόγραφα, Φυσική Παράδοση)													
2.09	2.04	2.085	1.46%	Σεπτέμβριος 2023	2.07	2.11	2.07	2.11	2.11	---	---	---	2.22	---	24	137	1,953
				Δεκέμβριος 2023	---	---	---	---	2.07	---	---	---	---	---	---	---	---
				Μάρτιος 2024	---	---	---	---	2.08	---	---	---	---	---	---	---	---
				Ιούνιος 2024	---	---	---	---	2.09	---	---	---	---	---	---	---	---
ΕΛΛΑΚΤΩΡ (ΚΟ)				(Μέγεθος Συμβολαίου: 100 Χρεόγραφα, Φυσική Παράδοση)													
2.685	2.5	2.67	7.01%	Σεπτέμβριος 2023	2.54	2.73	2.53	2.72	2.72	---	---	---	2.73	---	95	772	508
				Δεκέμβριος 2023	---	---	---	---	2.52	---	---	---	---	---	---	---	---
				Μάρτιος 2024	---	---	---	---	2.53	---	---	---	---	---	---	---	---
				Ιούνιος 2024	---	---	---	---	2.54	---	---	---	---	---	---	---	---
ΕΛΛΗΝ. ΧΡΗΜΑΤΙΣΤΗΡΙΑ-Χ.Α. (ΚΟ)				(Μέγεθος Συμβολαίου: 100 Χρεόγραφα, Φυσική Παράδοση)													
5.97	5.81	5.95	1.02%	Σεπτέμβριος 2023	5.93	6.06	5.93	6.01	6.01	---	---	---	6.06	---	19	174	10,270
				Δεκέμβριος 2023	---	---	---	---	5.94	---	---	---	---	---	---	---	---
				Μάρτιος 2024	---	---	---	---	5.97	---	---	---	---	---	---	---	---
				Ιούνιος 2024	---	---	---	---	6.00	---	---	---	---	---	---	---	---
ΕΥΔΑΠ (ΚΟ)				(Μέγεθος Συμβολαίου: 100 Χρεόγραφα, Φυσική Παράδοση)													
6.87	6.71	6.76	-0.59%	Σεπτέμβριος 2023	6.87	6.90	6.86	6.89	6.89	---	---	---	7.18	---	13	55	1,150
				Δεκέμβριος 2023	---	---	---	---	6.86	---	---	---	---	---	---	---	---
				Μάρτιος 2024	---	---	---	---	6.89	---	---	---	---	---	---	---	---
				Ιούνιος 2024	---	---	---	---	6.93	---	---	---	---	---	---	---	---
ΜΟΤΟΡ ΟΪΛ (ΚΟ)				(Μέγεθος Συμβολαίου: 100 Χρεόγραφα, Φυσική Παράδοση)													
23.32	22.82	22.82	-0.18%	Σεπτέμβριος 2023	23.21	23.43	23.10	23.20	23.20	---	---	---	24.55	---	33	133	1,721
				Δεκέμβριος 2023	---	---	---	---	23.05	---	---	---	---	---	---	---	---
				Μάρτιος 2024	---	---	---	---	23.17	---	---	---	---	---	---	---	---
				Ιούνιος 2024	---	---	---	---	23.29	---	---	---	---	---	---	---	---
ΜΥΤΙΛΗΝΑΙΟΣ (ΚΟ)				(Μέγεθος Συμβολαίου: 100 Χρεόγραφα, Φυσική Παράδοση)													
36.12	34.88	35.68	3.30%	Σεπτέμβριος 2023	35.44	36.43	35.44	36.24	36.24	---	---	---	36.43	---	126	466	3,451
				Δεκέμβριος 2023	35.29	35.29	35.29	35.29	35.29	---	---	---	35.29	---	1	1	---
				Μάρτιος 2024	---	---	---	---	35.00	---	---	---	---	---	---	---	---
				Ιούνιος 2024	---	---	---	---	35.19	---	---	---	---	---	---	---	---
ΟΛΠ (ΚΟ)				(Μέγεθος Συμβολαίου: 100 Χρεόγραφα, Φυσική Παράδοση)													
23	22.35	23	2.22%	Σεπτέμβριος 2023	---	---	---	---	21.81	---	---	---	22.33	---	---	---	321
				Δεκέμβριος 2023	---	---	---	---	22.69	---	---	---	---	---	---	---	---
				Μάρτιος 2024	---	---	---	---	22.80	---	---	---	---	---	---	---	---
				Ιούνιος 2024	---	---	---	---	22.92	---	---	---	---	---	---	---	---

Σημειώσεις Παραγώγων

Τις τιμές εκκαθάρισης και τις τελικές ανοικτές θέσεις μπορείτε να τις ανακτήσετε στο ακόλουθο path <http://www.helex.gr/el/web/guest/statistics-end-of-day-derivatives>

Υποκείμενη Αγορά				Αγορά Παραγώγων										Ανοικτές θέσεις			
Ανωτ Τιμή	Κατωτ Τιμή	Τιμή κλεισ.	Μεταβ.	Μήνας Παράδοσης	Άνοιγμα	Ανωτ Τιμή	Κατωτ Τιμή	Τελ Τιμή	Τιμή κλεισ.	Τελευταία ζήτηση	Τελευταία προσφορά	Τιμή Εκκαθάρισης*	Υψηλό ζωής	Χαμηλό ζωής	Πράξεις	Όγκος	Ανοικτές θέσεις
ΟΠΑΠ (ΚΟ)				(Μέγεθος Συμβολαίου: 103 Χρεόγραφα, Φυσική Παράδοση)													
16.28	15.9	16.28	2.13%	Σεπτέμβριος 2023	16.10	16.45	16.10	16.40	16.40	---	---	---	16.45	15.65	8	27	2,624
				Δεκέμβριος 2023	---	---	---	---	16.07	---	---	---	---	---	---	---	---
				Μάρτιος 2024	---	---	---	---	16.15	---	---	---	---	---	---	---	---
				Ιούνιος 2024	---	---	---	---	16.24	---	---	---	---	---	---	---	---
ΟΤΕ (ΚΟ)				(Μέγεθος Συμβολαίου: 100 Χρεόγραφα, Φυσική Παράδοση)													
14.83	14.18	14.6	3.11%	Σεπτέμβριος 2023	14.46	15.00	14.41	14.86	14.86	---	---	---	15.55	---	123	514	12,376
				Δεκέμβριος 2023	---	---	---	---	14.28	---	---	---	---	---	---	---	---
				Μάρτιος 2024	---	---	---	---	14.35	---	---	---	---	---	---	---	---
				Ιούνιος 2024	---	---	---	---	14.43	---	---	---	---	---	---	---	---
ΠΕΙΡΑΙΩΣ FINANCIAL HOLD (ΚΟ)				(Μέγεθος Συμβολαίου: 100 Χρεόγραφα, Φυσική Παράδοση)													
3.596	3.452	3.5	-0.63%	Σεπτέμβριος 2023	3.54	3.62	3.49	3.50	3.50	---	---	---	3.62	---	318	5,347	74,273
				Δεκέμβριος 2023	---	---	---	---	3.55	---	---	---	---	---	---	---	---
				Μάρτιος 2024	---	---	---	---	3.57	---	---	---	---	---	---	---	---
				Ιούνιος 2024	---	---	---	---	3.59	---	---	---	---	---	---	---	---
ΤΕΡΝΑ ΕΝΕΡΓΕΙΑΚΗ (ΚΟ)				(Μέγεθος Συμβολαίου: 100 Χρεόγραφα, Φυσική Παράδοση)													
18.51	17.9	18.11	1.80%	Σεπτέμβριος 2023	18.30	18.68	18.13	18.41	18.41	---	---	---	21.16	---	156	344	11,871
				Δεκέμβριος 2023	---	---	---	---	17.94	---	---	---	---	---	---	---	---
				Μάρτιος 2024	---	---	---	---	18.03	---	---	---	---	---	---	---	---
				Ιούνιος 2024	---	---	---	---	18.13	---	---	---	---	---	---	---	---

Σημειώσεις Παραγώγων

Τις τιμές εκκαθάρισης και τις τελικές ανοικτές θέσεις μπορείτε να τις ανακτήσετε στο ακόλουθο path <http://www.helex.gr/el/web/guest/statistics-end-of-day-derivatives>

FTSE/X.A. Large Cap

(Μονάδα Διαπραγμάτευσης: 1 Μονάδα Δείκτη x 2€ - Τρόπος Εξάσκησης: Ευρωπαϊκός, Χρηματικός Διακανονισμός)

Τιμή Εξάσκησης	Δικαιώματα Αγοράς													Δικαιώματα Πώλησης																		
	Ιούλιος 2023						Αύγουστος 2023						Λοιποί Μήνες		Ιούλιος 2023						Αύγουστος 2023						Λοιποί Μήνες		Τιμή Εξάσκησης			
	Άνοιγμα	Ανιτ Τιμή	Καπιτ Τιμή	Τελ Τιμή	Τιμή κλεισ.	Όγκος	Άνοιγμα	Ανιτ Τιμή	Καπιτ Τιμή	Τελ Τιμή	Τιμή κλεισ.	Όγκος	Άνοικτες θέσεις	Όγκος	Άνοικτες θέσεις	Άνοιγμα	Ανιτ Τιμή	Καπιτ Τιμή	Τελ Τιμή	Τιμή κλεισ.	Όγκος	Άνοικτες θέσεις	Άνοιγμα	Ανιτ Τιμή	Καπιτ Τιμή	Τελ Τιμή	Τιμή κλεισ.	Όγκος		Άνοικτες θέσεις	Όγκος	Άνοικτες θέσεις
1,775	-	-	-	-	-	-	-	-	-	-	-	-	-	-	-	-	-	-	-	-	-	-	-	-	-	-	-	-		-	-	-
1,800	-	-	-	-	-	-	-	-	-	-	-	-	-	-	-	-	-	-	-	-	-	-	-	-	-	-	-	-	-	-	-	1,800
1,825	-	-	-	-	-	-	-	-	-	-	-	-	-	-	-	-	-	-	-	-	-	-	-	-	-	-	-	-	-	-	-	1,825
1,850	-	-	-	-	-	-	-	-	-	-	-	-	-	-	-	-	-	-	-	-	-	-	-	-	-	-	-	-	-	-	-	1,850
1,875	-	-	-	-	-	-	-	-	-	-	-	-	-	-	-	-	-	-	-	-	-	-	-	-	-	-	-	-	-	-	-	1,875
1,900	-	-	-	-	-	-	-	-	-	-	-	-	-	-	-	-	-	-	-	-	-	-	-	-	-	-	-	-	-	-	-	1,900
1,925	-	-	-	-	-	-	-	-	-	-	-	-	-	-	-	-	-	-	-	-	-	-	-	-	-	-	-	-	-	-	-	1,925
1,950	-	-	-	-	-	-	-	-	-	-	-	-	-	-	-	-	-	-	-	-	-	-	-	-	-	-	-	-	-	-	-	1,950
1,975	-	-	-	-	-	-	-	-	-	-	-	-	-	-	-	-	-	-	-	-	-	-	-	-	-	-	-	-	-	-	-	1,975
2,000	-	-	-	-	-	-	-	-	-	-	-	-	-	-	-	-	-	-	-	-	-	-	-	-	-	-	-	-	-	-	-	2,000
2,050	-	-	-	-	-	-	-	-	-	-	-	-	-	-	-	-	-	-	-	-	-	-	-	-	-	-	-	-	-	-	-	2,050
2,100	-	-	-	-	-	-	-	-	-	-	-	-	-	-	-	-	-	-	-	-	-	-	-	-	-	-	-	-	-	-	-	2,100
2,150	-	-	-	-	-	-	-	-	-	-	-	-	-	-	-	-	-	-	-	-	-	-	-	-	-	-	-	-	-	-	-	2,150
2,200	-	-	-	-	-	-	-	-	-	-	-	-	-	-	-	-	-	-	-	-	-	-	-	-	-	-	-	-	-	-	-	2,200
2,250	-	-	-	-	-	-	-	-	-	-	-	-	-	-	-	-	-	-	-	-	-	-	-	-	-	-	-	-	-	-	-	2,250
2,300	-	-	-	-	-	-	-	-	-	-	-	-	-	-	-	-	-	-	-	-	-	-	-	-	-	-	-	-	-	-	-	2,300
2,350	0.00	0.00	0.00	-	848.00	-	-	-	-	-	-	-	-	-	-	0.00	0.00	0.00	-	0.01	-	-	-	-	-	-	-	-	-	-	-	2,350
2,400	0.00	0.00	0.00	-	798.00	-	-	-	-	-	-	-	-	-	-	0.00	0.00	0.00	-	0.03	-	-	-	-	-	-	-	-	-	-	-	2,400
2,450	0.00	0.00	0.00	-	748.00	-	-	-	-	-	-	-	-	-	-	0.00	0.00	0.00	-	0.02	-	-	-	-	-	-	-	-	-	-	-	2,450
2,500	0.00	0.00	0.00	-	698.00	-	-	0.00	0.00	0.00	-	707.00	-	-	-	0.00	0.00	0.00	-	0.01	-	-	0.00	0.00	0.00	-	0.01	-	-	-	2,500	
2,550	0.00	0.00	0.00	-	648.00	-	-	0.00	0.00	0.00	-	657.00	-	-	-	0.00	0.00	0.00	-	0.01	-	-	0.00	0.00	0.00	-	0.01	-	-	-	2,550	
2,600	0.00	0.00	0.00	-	598.00	-	-	0.00	0.00	0.00	-	607.00	-	-	-	0.00	0.00	0.00	-	0.05	-	-	0.00	0.00	0.00	-	0.02	-	-	-	2,600	
2,650	0.00	0.00	0.00	-	548.00	-	-	0.00	0.00	0.00	-	557.00	-	-	-	0.00	0.00	0.00	-	0.01	-	-	0.00	0.00	0.00	-	0.01	-	-	-	2,650	
2,700	0.00	0.00	0.00	-	498.00	-	-	0.00	0.00	0.00	-	507.00	-	-	-	0.00	0.00	0.00	-	0.04	-	-	0.00	0.00	0.00	-	0.05	-	-	-	2,700	
2,750	0.00	0.00	0.00	-	448.00	-	-	0.00	0.00	0.00	-	458.00	-	-	-	0.00	0.00	0.00	-	0.02	-	-	0.00	0.00	0.00	-	0.14	-	-	-	2,750	
2,800	0.00	0.00	0.00	-	398.00	-	-	0.00	0.00	0.00	-	408.00	-	-	-	0.00	0.00	0.00	-	0.01	-	100	0.00	0.00	0.00	-	0.41	-	-	-	2,800	
2,850	0.00	0.00	0.00	-	348.00	-	-	0.00	0.00	0.00	-	359.00	-	-	-	0.00	0.00	0.00	-	0.01	-	20	0.00	0.00	0.00	-	1.00	-	-	-	2,850	
2,900	0.00	0.00	0.00	-	298.00	-	-	0.00	0.00	0.00	-	310.00	-	19	-	0.00	0.00	0.00	-	0.01	-	20	0.00	0.00	0.00	-	2.40	-	20	-	2,900	
2,950	0.00	0.00	0.00	-	248.00	-	82	0.00	0.00	0.00	-	263.00	-	20	-	0.00	0.00	0.00	-	0.01	-	12	0.00	0.00	0.00	-	5.00	-	-	-	2,950	
3,000	0.00	0.00	0.00	-	198.00	-	86	0.00	0.00	0.00	-	218.00	-	41	-	2.10	0.00	2.10	2.10	2.10	26	126	0.00	0.00	0.00	-	9.70	-	20	-	3,000	
3,050	0.00	0.00	0.00	-	148.00	-	38	0.00	0.00	0.00	-	175.00	-	20	-	0.00	0.00	0.00	-	0.08	-	81	0.00	0.00	0.00	-	17.25	-	29	-	3,050	
3,100	0.00	0.00	0.00	-	99.00	-	67	0.00	0.00	0.00	-	137.00	-	20	-	0.00	0.00	0.00	-	0.99	-	206	0.00	0.00	0.00	-	29.00	-	140	-	3,100	
3,150	0.00	0.00	0.00	-	54.50	-	218	0.00	0.00	0.00	-	104.00	-	21	-	0.00	0.00	0.00	-	6.50	-	158	34.25	37.00	33.75	37.00	37.00	41	161	-	3,150	
3,200	29.50	54.50	29.50	54.50	54.50	26	99	96.00	96.00	92.00	92.00	92.00	2	500	-	10.50	54.50	10.00	10.00	10.00	90	60	52.00	53.50	52.00	53.50	53.50	25	500	-	3,200	
3,250	0.00	0.00	0.00	-	5.90	-	56	0.00	0.00	0.00	-	53.00	-	20	-	21.00	0.00	21.00	21.00	21.00	15	20	77.00	83.00	77.00	83.00	83.00	21	120	-	3,250	
3,300	0.00	0.00	0.00	-	0.99	-	-	45.00	45.00	45.00	45.00	45.00	1	-	-	0.00	0.00	0.00	-	103.00	-	-	106.00	107.00	106.00	107.00	107.00	40	-	-	3,300	

FTSE/X.A. Large Cap

(Μονάδα Διαπραγμάτευσης: 1 Μονάδα Δείκτη x 2€ - Τρόπος Εξάσκησης: Ευρωπαϊκός, Χρηματικός Διακανονισμός)

Τιμή Εξάσκησης	Δικαιώματα Αγοράς														Δικαιώματα Πώλησης																			
	Ιούλιος 2023							Αύγουστος 2023							Λοιποί Μήνες		Ιούλιος 2023							Αύγουστος 2023							Λοιποί Μήνες		Τιμή Εξάσκησης	
	Άνοιγμα	Ανιψ. Τιμή	Κατωτ. Τιμή	Τελ. Τιμή	Τιμή κλεισ.	Όγκος	Ανοικτές θέσεις	Άνοιγμα	Ανιψ. Τιμή	Κατωτ. Τιμή	Τελ. Τιμή	Τιμή κλεισ.	Όγκος	Ανοικτές θέσεις	Όγκος	Ανοικτές θέσεις	Άνοιγμα	Ανιψ. Τιμή	Κατωτ. Τιμή	Τελ. Τιμή	Τιμή κλεισ.	Όγκος	Ανοικτές θέσεις	Άνοιγμα	Ανιψ. Τιμή	Κατωτ. Τιμή	Τελ. Τιμή	Τιμή κλεισ.	Όγκος	Ανοικτές θέσεις	Όγκος	Ανοικτές θέσεις		
3,350	0.00	0.00	0.00	-	0.10	-	-	30.00	30.00	30.00	30.00	30.00	1	-			0.00	0.00	0.00	-	152.00	-	-	0.00	0.00	0.00	-	165.00	-	-				3,350
3,400	0.00	0.00	0.00	-	0.01	-	-	0.00	0.00	0.00	-	14.25	-	-			0.00	0.00	0.00	-	202.00	-	-	0.00	0.00	0.00	-	206.00	-	-			3,400	
3,450	0.00	0.00	0.00	-	0.20	-	-	0.00	0.00	0.00	-	8.40	-	-			0.00	0.00	0.00	-	252.00	-	-	0.00	0.00	0.00	-	250.00	-	-			3,450	
Σύνολο:						26	646						4	661	0	0					131	803							127	990	0	0		
Αριθμός Πράξεων:																																		

ALPHA ΥΠΗΡΕΣΙΩΝ ΣΥΜΜ (ΚΟ)

(Μέγεθος Συμβολαίου: 100 Χρέεγραφα, Τρόπος Εξάσκησης: Αμερικάνικος, Φυσική Παράδοση)

Τιμή Εξάσκησης	Δικαιώματα Αγοράς														Δικαιώματα Πώλησης																
	Ιούλιος 2023				Αύγουστος 2023				Λοιποί Μήνες						Ιούλιος 2023				Αύγουστος 2023				Λοιποί Μήνες			Τιμή Εξάσκησης					
	Άνοιγμα	Ανιγτ Τιμή	Καπιτ Τιμή	Τελ Τιμή	Τιμή κλεισ.	Όγκος	Ανοικτές θέσεις	Άνοιγμα	Ανιγτ Τιμή	Καπιτ Τιμή	Τελ Τιμή	Τιμή κλεισ.	Όγκος	Ανοικτές θέσεις	Όγκος	Ανοικτές θέσεις	Άνοιγμα	Ανιγτ Τιμή	Καπιτ Τιμή	Τελ Τιμή	Τιμή κλεισ.	Όγκος	Ανοικτές θέσεις	Όγκος	Ανοικτές θέσεις						
0.550						-	-																						0.006		
0.600						-	-																						0.006		
0.650						-	-																						0.007		
0.700						-	-																						0.007		
0.750						-	-																						0.008		
0.800	0.000	0.000	0.000		0.810	-	-										0.000	0.000	0.000		0.002	-	-						0.008		
0.850	0.000	0.000	0.000		0.760	-	-	0.000	0.000	0.000		0.761	-	-		0.000	0.000	0.000		0.001	-	-	0.000	0.000	0.000		0.001	-	-	0.009	
0.900	0.000	0.000	0.000		0.710	-	-	0.000	0.000	0.000		0.712	-	-		0.000	0.000	0.000		0.001	-	-	0.000	0.000	0.000		0.001	-	-	0.009	
0.950	0.000	0.000	0.000		0.660	-	-	0.000	0.000	0.000		0.662	-	-		0.000	0.000	0.000		0.001	-	-	0.000	0.000	0.000		0.001	-	-	0.010	
1.000	0.000	0.000	0.000		0.610	-	-	0.000	0.000	0.000		0.612	-	-		0.000	0.000	0.000		0.001	-	-	0.000	0.000	0.000		0.002	-	-	0.010	
1.100	0.000	0.000	0.000		0.510	-	-	0.000	0.000	0.000		0.512	-	-		0.000	0.000	0.000		0.001	-	-	0.000	0.000	0.000		0.001	-	-	0.011	
1.200	0.000	0.000	0.000		0.410	-	-	0.000	0.000	0.000		0.412	-	-		0.000	0.000	0.000		0.001	-	-	0.000	0.000	0.000		0.001	-	-	0.012	
1.300	0.000	0.000	0.000		0.310	-	-	0.000	0.000	0.000		0.315	-	-		0.000	0.000	0.000		0.001	-	-	0.000	0.000	0.000		0.002	-	-	0.013	
1.400	0.000	0.000	0.000		0.211	-	5	0.000	0.000	0.000		0.222	-	-		0.000	0.000	0.000		0.002	-	-	0.000	0.000	0.000		0.010	-	-	0.014	
1.500	0.000	0.000	0.000		0.116	-	10	0.000	0.000	0.000		0.143	-	-		0.000	0.000	0.000		0.006	-	-	0.000	0.000	0.000		0.030	-	-	0.015	
1.600	0.000	0.000	0.000		0.046	-	-	0.000	0.000	0.000		0.082	-	-		0.000	0.000	0.000		0.035	-	-	0.000	0.000	0.000		0.070	-	-	0.016	
1.700	0.000	0.000	0.000		0.011	-	-	0.000	0.000	0.000		0.042	-	-		0.000	0.000	0.000		0.101	-	-	0.000	0.000	0.000		0.130	-	-	0.017	
1.800	0.000	0.000	0.000		0.002	-	-	0.000	0.000	0.000		0.019	-	-		0.000	0.000	0.000		0.191	-	-	0.000	0.000	0.000		0.207	-	-	0.018	
1.900	0.000	0.000	0.000		0.003	-	-	0.000	0.000	0.000		0.008	-	-		0.000	0.000	0.000		0.290	-	-	0.000	0.000	0.000		0.296	-	-	0.019	
2.000	0.000	0.000	0.000		0.001	-	-	0.000	0.000	0.000		0.003	-	-		0.000	0.000	0.000		0.390	-	-	0.000	0.000	0.000		0.391	-	-	0.020	
2.200	0.000	0.000	0.000		0.001	-	-	0.000	0.000	0.000		0.001	-	-		0.000	0.000	0.000		0.590	-	-	0.000	0.000	0.000		0.590	-	-	0.022	
Σύνολο:						0	15									0	0					0	0					0	0		0
Αριθμός Πράξεων:							0														0.00								0		0

ΔΕΗ (ΚΟ)

(Μέγεθος Συμβολαίου: 100 Χρεόγραφα, Τρόπος Εξάσκησης: Αμερικάνικος, Φυσική Παράδοση)

Τιμή Εξάσκησης	Δικαιώματα Αγοράς														Δικαιώματα Πώλησης																			
	Ιούλιος 2023							Αύγουστος 2023							Λοιποί Μήνες		Ιούλιος 2023							Αύγουστος 2023							Λοιποί Μήνες		Τιμή Εξάσκησης	
	Άνοιγμα	Ανιψ. Τιμή	Κατωτ. Τιμή	Τελ. Τιμή	Τιμή κλεισ.	Όγκος	Ανοικτές θέσεις	Άνοιγμα	Ανιψ. Τιμή	Κατωτ. Τιμή	Τελ. Τιμή	Τιμή κλεισ.	Όγκος	Ανοικτές θέσεις	Όγκος	Ανοικτές θέσεις	Άνοιγμα	Ανιψ. Τιμή	Κατωτ. Τιμή	Τελ. Τιμή	Τιμή κλεισ.	Όγκος	Ανοικτές θέσεις	Άνοιγμα	Ανιψ. Τιμή	Κατωτ. Τιμή	Τελ. Τιμή	Τιμή κλεισ.	Όγκος	Ανοικτές θέσεις	Όγκος	Ανοικτές θέσεις		
3.600						-	-							-	-																			
3.800						-	-							-	-																			0.038
4.000						-	-							-	-																			0.040
4.400						-	-							-	-																			0.044
4.800						-	-							-	-																			0.048
5.200						-	-							-	-																			0.052
5.600						-	-							-	-																			0.056
6.000	0.000	0.000	0.000		4.40	-	-	0.000	0.000	0.000		4.41	-	-	0.000	0.000	0.000		0.001	-	-	0.000	0.000	0.000		0.001	-	-	0.000	0.000	0.000		0.060	
6.400	0.000	0.000	0.000		4.00	-	-	0.000	0.000	0.000		4.01	-	-	0.000	0.000	0.000		0.001	-	-	0.000	0.000	0.000		0.001	-	-	0.000	0.000	0.000		0.064	
6.800	0.000	0.000	0.000		3.60	-	-	0.000	0.000	0.000		3.61	-	-	0.000	0.000	0.000		0.001	-	-	0.000	0.000	0.000		0.001	-	-	0.000	0.000	0.000		0.068	
7.200	0.000	0.000	0.000		3.20	-	-	0.000	0.000	0.000		3.21	-	-	0.000	0.000	0.000		0.001	-	-	0.000	0.000	0.000		0.001	-	-	0.000	0.000	0.000		0.072	
7.600	0.000	0.000	0.000		2.80	-	-	0.000	0.000	0.000		2.81	-	-	0.000	0.000	0.000		0.003	-	-	0.000	0.000	0.000		0.001	-	-	0.000	0.000	0.000		0.076	
8.000	0.000	0.000	0.000		2.40	-	-	0.000	0.000	0.000		2.42	-	-	0.000	0.000	0.000		0.001	-	-	0.000	0.000	0.000		0.004	-	-	0.000	0.000	0.000		0.080	
8.400	0.000	0.000	0.000		2.00	-	-	0.000	0.000	0.000		2.03	-	-	0.000	0.000	0.000		0.001	-	-	0.000	0.000	0.000		0.013	-	-	0.000	0.000	0.000		0.084	
8.800	0.000	0.000	0.000		1.60	-	-	0.000	0.000	0.000		1.65	-	-	0.000	0.000	0.000		0.001	-	-	0.000	0.000	0.000		0.034	-	-	0.000	0.000	0.000		0.088	
9.200	0.000	0.000	0.000		1.20	-	22	0.000	0.000	0.000		1.30	-	-	0.000	0.000	0.000		0.001	-	6	0.000	0.000	0.000		0.080	-	-	0.000	0.000	0.000		0.092	
9.600	0.000	0.000	0.000		0.804	-	5	0.000	0.000	0.000		0.979	-	22	0.000	0.000	0.000		0.002	-	5	0.000	0.000	0.000		0.162	-	-	0.000	0.000	0.000		0.096	
10.000	0.500	0.650	0.500	0.650	0.650	20	30	0.000	0.000	0.000		0.705	-	-	0.000	0.000	0.000		0.030	-	20	0.000	0.000	0.000		0.289	-	-	0.000	0.000	0.000		0.100	
11.000	0.000	0.000	0.000		0.012	-	7	0.000	0.000	0.000		0.254	-	57	0.000	0.000	0.000		0.611	-	-	0.000	0.000	0.000		0.838	-	-	0.000	0.000	0.000		0.110	
12.000	0.000	0.000	0.000		0.002	-	-	0.000	0.000	0.000		0.068	-	-	0.000	0.000	0.000		1.60	-	-	0.000	0.000	0.000		1.65	-	-	0.000	0.000	0.000		0.120	
13.000	0.000	0.000	0.000		0.001	-	-	0.000	0.000	0.000		0.013	-	-	0.000	0.000	0.000		2.60	-	-	0.000	0.000	0.000		2.60	-	-	0.000	0.000	0.000		0.130	
14.000	0.000	0.000	0.000		0.001	-	-	0.000	0.000	0.000		0.002	-	-	0.000	0.000	0.000		3.60	-	-	0.000	0.000	0.000		3.60	-	-	0.000	0.000	0.000		0.140	
15.000	0.000	0.000	0.000		0.001	-	-	0.000	0.000	0.000		0.001	-	-	0.000	0.000	0.000		4.60	-	-	0.000	0.000	0.000		4.60	-	-	0.000	0.000	0.000		0.150	
Σύνολα:						20	64							0	79	0	0					20	31					0	64	0	0			
Αριθμός Πράξεων:							2								0	0						0.00							0		0			

ΕΘΝΙΚΗ ΤΡΑΠΕΖΑ (ΚΟ)

(Μέγεθος Συμβολαίου: 100 Χρέεγραφα, Τρόπος Εξάσκησης: Αμερικάνικος, Φυσική Παράδοση)

Τιμή Εξάσκησης	Δικαιώματα Αγοράς														Δικαιώματα Πώλησης													
	Ιούλιος 2023				Αύγουστος 2023				Λοιποί Μήνες		Ιούλιος 2023				Αύγουστος 2023				Λοιποί Μήνες		Τιμή Εξάσκησης							
	Άνοιγμα	Ανιγν. Τιμή	Καπιτ. Τιμή	Τελ. Τιμή	Τιμή κλεισ.	Όγκος	Άνοιγ. θέσεις	Άνοιγμα	Ανιγν. Τιμή	Καπιτ. Τιμή	Τελ. Τιμή	Τιμή κλεισ.	Όγκος	Άνοιγ. θέσεις	Όγκος	Άνοιγ. θέσεις	Άνοιγμα	Ανιγν. Τιμή	Καπιτ. Τιμή	Τελ. Τιμή		Τιμή κλεισ.	Όγκος	Άνοιγ. θέσεις	Όγκος	Άνοιγ. θέσεις		
2.000						-	-							-	-													0.020
2.200						-	-							-	-													0.022
2.400						-	-							-	-													0.024
2.600						-	-							-	-													0.026
2.800						-	-							-	-													0.028
3.000						-	-							-	-													0.030
3.200	0.000	0.000	0.000		3.00	-	-							-	-													0.032
3.400	0.000	0.000	0.000		2.80	-	-							-	-													0.034
3.600	0.000	0.000	0.000		2.60	-	-	0.000	0.000	0.000		2.61	-	-						0.000	0.000	0.000		2.61	-	-		0.036
3.800	0.000	0.000	0.000		2.40	-	-	0.000	0.000	0.000		2.41	-	-					0.000	0.000	0.000		2.41	-	-		0.038	
4.000	0.000	0.000	0.000		2.20	-	-	0.000	0.000	0.000		2.21	-	-					0.000	0.000	0.000		2.21	-	-		0.040	
4.400	0.000	0.000	0.000		1.80	-	-	0.000	0.000	0.000		1.81	-	-					0.000	0.000	0.000		1.81	-	-		0.044	
4.800	0.000	0.000	0.000		1.40	-	-	0.000	0.000	0.000		1.41	-	-					0.000	0.000	0.000		1.41	-	-		0.048	
5.200	0.000	0.000	0.000		1.00	-	-	0.000	0.000	0.000		1.03	-	-					0.000	0.000	0.000		1.03	-	-		0.052	
5.600	0.000	0.000	0.000		0.601	-	-	0.000	0.000	0.000		0.687	-	-					0.000	0.000	0.000		0.687	-	-		0.056	
6.000	0.000	0.000	0.000		0.229	-	8	0.000	0.000	0.000		0.411	-	5					0.000	0.000	0.000		0.411	-	-		0.060	
6.400	0.000	0.000	0.000		0.031	-	-	0.000	0.000	0.000		0.219	-	-					0.000	0.000	0.000		0.219	-	-		0.064	
6.800	0.000	0.000	0.000		0.001	-	-	0.000	0.000	0.000		0.105	-	-					0.000	0.000	0.000		0.105	-	-		0.068	
7.200	0.000	0.000	0.000		0.001	-	-	0.000	0.000	0.000		0.044	-	-					0.000	0.000	0.000		0.044	-	-		0.072	
7.600	0.000	0.000	0.000		0.001	-	-	0.000	0.000	0.000		0.016	-	-					0.000	0.000	0.000		0.016	-	-		0.076	
8.000	0.000	0.000	0.000		0.001	-	-	0.000	0.000	0.000		0.006	-	-					0.000	0.000	0.000		0.006	-	-		0.080	
8.400	0.000	0.000	0.000		0.001	-	-	0.000	0.000	0.000		0.002	-	-					0.000	0.000	0.000		0.002	-	-		0.084	
Σύνολα:						0	8							0	5	0	0											270
Αριθμός Πράξεων:							0								0													0

ΟΠΑΠ (ΚΟ)

(Μέγεθος Συμβολαίου: 100 Χρεόγραφα, Τρόπος Εξάσκησης: Αμερικάνικος, Φυσική Παράδοση)

Τιμή Εξάσκησης	Δικαιώματα Αγοράς													Δικαιώματα Πώλησης																	
	Ιούλιος 2023						Αύγουστος 2023						Λοιποί Μήνες		Ιούλιος 2023						Αύγουστος 2023						Λοιποί Μήνες		Τιμή Εξάσκησης		
	Άνοιγμα	Ανιτ Τιμή	Καπιτ Τιμή	Τελ Τιμή	Τιμή κλεισ.	Όγκος	Άνοιγμα	Ανιτ Τιμή	Καπιτ Τιμή	Τελ Τιμή	Τιμή κλεισ.	Όγκος	Άνοιγές θέσεις	Όγκος	Άνοιγές θέσεις	Άνοιγμα	Ανιτ Τιμή	Καπιτ Τιμή	Τελ Τιμή	Τιμή κλεισ.	Όγκος	Άνοιγές θέσεις	Όγκος	Άνοιγές θέσεις	Όγκος	Άνοιγές θέσεις					
8.800						-						-										-									
9.200						-						-										-									0.092
9.600						-						-										-									0.096
9.730	0.000	0.000	0.000		6.21	-						-				0.000	0.000	0.000		0.001	-									0.097	
10.000						-						-										-									0.100
10.710	0.000	0.000	0.000		5.23	-						-				0.000	0.000	0.000		0.001	-									0.107	
11.000	0.000	0.000	0.000		4.94	-		0.000	0.000	0.000		4.96	-			0.000	0.000	0.000		0.001	-			0.000	0.000	0.000		0.005	-		0.110
11.680	0.000	0.000	0.000		4.26	-						-				0.000	0.000	0.000		0.001	-									0.117	
12.000	0.000	0.000	0.000		3.94	-		0.000	0.000	0.000		3.96	-			0.000	0.000	0.000		0.001	-			0.000	0.000	0.000		0.001	-		0.120
12.650	0.000	0.000	0.000		3.29	-						-				0.000	0.000	0.000		0.001	-									0.127	
13.000	0.000	0.000	0.000		2.94	-		0.000	0.000	0.000		2.96	-			0.000	0.000	0.000		0.001	-			0.000	0.000	0.000		0.001	-		0.130
13.630	0.000	0.000	0.000		2.31	-						-				0.000	0.000	0.000		0.001	-									0.136	
14.000	0.000	0.000	0.000		1.94	-		0.000	0.000	0.000		1.98	-			0.000	0.000	0.000		0.003	-			0.000	0.000	0.000		0.016	-		0.140
14.600	0.000	0.000	0.000		1.34	-						-				0.000	0.000	0.000		0.001	-		15							0.146	
15.000	0.000	0.000	0.000		0.943	-		0.000	0.000	0.000		1.09	-			0.000	0.000	0.000		0.002	-			0.000	0.000	0.000		0.125	-		0.150
15.570	0.000	0.000	0.000		0.402	-	60					-				0.000	0.000	0.000		0.029	-									0.156	
16.000	0.000	0.000	0.000		0.121	-		0.000	0.000	0.000		0.453	-			0.000	0.000	0.000		0.178	-			0.000	0.000	0.000		0.487	-		0.160
16.550	0.000	0.000	0.000		0.008	-	6					-				0.000	0.000	0.000		0.616	-									0.166	
17.000	0.000	0.000	0.000		0.003	-		0.000	0.000	0.000		0.132	-	15		0.000	0.000	0.000		1.06	-			0.000	0.000	0.000		1.17	-		0.170
17.520	0.000	0.000	0.000		0.004	-						-				0.000	0.000	0.000		1.58	-									0.175	
18.000	0.000	0.000	0.000		0.001	-		0.000	0.000	0.000		0.027	-			0.000	0.000	0.000		2.06	-			0.000	0.000	0.000		2.07	-		0.180
18.490	0.000	0.000	0.000		0.001	-						-				0.000	0.000	0.000		2.55	-									0.185	
19.000	0.000	0.000	0.000		0.001	-		0.000	0.000	0.000		0.004	-			0.000	0.000	0.000		3.06	-			0.000	0.000	0.000		3.06	-		0.190
19.470	0.000	0.000	0.000		0.001	-						-				0.000	0.000	0.000		3.53	-									0.195	
20.000	0.000	0.000	0.000		0.001	-		0.000	0.000	0.000		0.001	-			0.000	0.000	0.000		4.06	-			0.000	0.000	0.000		4.06	-		0.200
21.410	0.000	0.000	0.000		0.001	-						-				0.000	0.000	0.000		5.47	-									0.214	
22.000	0.000	0.000	0.000		0.001	-		0.000	0.000	0.000		0.003	-			0.000	0.000	0.000		6.06	-			0.000	0.000	0.000		6.06	-		0.220
23.360	0.000	0.000	0.000		0.001	-						-				0.000	0.000	0.000		7.42	-									0.234	
24.000						-		0.000	0.000	0.000		0.001	-					0.000			-			0.000	0.000	0.000		8.06	-		0.240
Σύνολα:						0	66					0	15	0	0					0	15						0	60	0	0	
Αριθμός Πράξεων:						0						0		0						0.00							0		0		

ΟΤΕ (ΚΟ)

(Μέγεθος Συμβολαίου: 100 Χρεόγραφα, Τρόπος Εξάσκησης: Αμερικάνικος, Φυσική Παράδοση)

Τιμή Εξάσκησης	Δικαιώματα Αγοράς												Δικαιώματα Πώλησης																			
	Ιούλιος 2023						Αύγουστος 2023						Λοιποί Μήνες		Ιούλιος 2023						Αύγουστος 2023						Λοιποί Μήνες		Τιμή Εξάσκησης			
	Άνοιγμα	Ανιψ. Τιμή	Κατωτ. Τιμή	Τελ. Τιμή	Τιμή κλεισ.	Όγκος	Άνοιγ. θέσεις	Άνοιγμα	Ανιψ. Τιμή	Κατωτ. Τιμή	Τελ. Τιμή	Τιμή κλεισ.	Όγκος	Άνοιγ. θέσεις	Όγκος	Άνοιγ. θέσεις	Άνοιγμα	Ανιψ. Τιμή	Κατωτ. Τιμή	Τελ. Τιμή	Τιμή κλεισ.	Όγκος	Άνοιγ. θέσεις	Όγκος	Άνοιγ. θέσεις							
9.200	0.000	0.000	0.000	4.96	-	-											0.000	0.000	0.000	0.001	-	-										0.092
9.600	0.000	0.000	0.000	4.56	-	-	0.000	0.000	0.000		4.58	-	-				0.000	0.000	0.000	0.001	-	-		0.000	0.000	0.000	0.001	-	-		0.096	
10.000	0.000	0.000	0.000	4.16	-	-	0.000	0.000	0.000		4.18	-	-				0.000	0.000	0.000	0.001	-	-		0.000	0.000	0.000	0.001	-	-		0.100	
11.000	0.000	0.000	0.000	3.16	-	-	0.000	0.000	0.000		3.18	-	-				0.000	0.000	0.000	0.001	-	-		0.000	0.000	0.000	0.001	-	-		0.110	
12.000	0.000	0.000	0.000	2.16	-	-	0.000	0.000	0.000		2.18	-	-				0.000	0.000	0.000	0.001	-	-		0.000	0.000	0.000	0.001	-	-		0.120	
13.000	0.000	0.000	0.000	1.16	-	-	0.000	0.000	0.000		1.22	-	-				0.000	0.000	0.000	0.001	-	5		0.000	0.000	0.000	0.036	-	-		0.130	
14.000	0.000	0.000	0.000	0.234	-	1	0.000	0.000	0.000		0.462	-	-				0.000	0.000	0.000	0.072	-	-		0.211	0.211	0.204	0.204	0.204	50	0		0.140
15.000	0.000	0.000	0.000	0.001	-	20	0.000	0.000	0.000		0.100	-	2				0.000	0.000	0.000	0.840	-	-		0.000	0.000	0.000	0.920	-	-		0.150	
16.000	0.000	0.000	0.000	0.001	-	-	0.000	0.000	0.000		0.011	-	-				0.000	0.000	0.000	1.84	-	-		0.000	0.000	0.000	1.84	-	-		0.160	
17.000	0.000	0.000	0.000	0.002	-	-	0.000	0.000	0.000		0.001	-	-				0.000	0.000	0.000	2.84	-	-		0.000	0.000	0.000	2.84	-	-		0.170	
18.000	0.000	0.000	0.000	0.002	-	-	0.000	0.000	0.000		0.001	-	-				0.000	0.000	0.000	3.84	-	-		0.000	0.000	0.000	3.84	-	-		0.180	
19.000	0.000	0.000	0.000	0.001	-	-	0.000	0.000	0.000		0.001	-	-				0.000	0.000	0.000	4.84	-	-		0.000	0.000	0.000	4.84	-	-		0.190	
20.000	0.000	0.000	0.000	0.001	-	-	0.000	0.000	0.000		0.001	-	-				0.000	0.000	0.000	5.84	-	-		0.000	0.000	0.000	5.84	-	-		0.200	
22.000	0.000	0.000	0.000	0.001	-	-	0.000	0.000	0.000		0.001	-	-				0.000	0.000	0.000	7.84	-	-		0.000	0.000	0.000	7.84	-	-		0.220	
Σύνολο:					0	21						0	2	0	0					0	5						50	0	0	0		
Αριθμός Πράξεων:					0							0		0						0.00							3		0			

ΠΕΙΡΑΙΩΣ FINANCIAL HOLD (ΚΟ)

(Μέγεθος Συμβολαίου: 100 Χρεόγραφα, Τρόπος Εξάσκησης: Αμερικάνικος, Φυσική Παράδοση)

Τιμή Εξάσκησης	Δικαιώματα Αγοράς														Δικαιώματα Πώλησης															
	Ιούλιος 2023				Αύγουστος 2023				Λοιποί Μήνες		Ιούλιος 2023				Αύγουστος 2023				Λοιποί Μήνες		Τιμή Εξάσκησης									
	Άνοιγμα	Ανιψ. Τιμή	Κατωτ. Τιμή	Τελ. Τιμή	Τιμή κλεισ.	Όγκος	Ανοικτές θέσεις	Άνοιγμα	Ανιψ. Τιμή	Κατωτ. Τιμή	Τελ. Τιμή	Τιμή κλεισ.	Όγκος	Ανοικτές θέσεις	Όγκος	Ανοικτές θέσεις	Άνοιγμα	Ανιψ. Τιμή	Κατωτ. Τιμή	Τελ. Τιμή		Τιμή κλεισ.	Όγκος	Ανοικτές θέσεις	Όγκος	Ανοικτές θέσεις				
0.750						-	-																						0.008	
0.800						-	-																						0.008	
0.850						-	-																						0.009	
0.900						-	-																						0.009	
0.950						-	-																						0.010	
1.000						-	-																						0.010	
1.100						-	-																						0.011	
1.200						-	-																						0.012	
1.300						-	-																						0.013	
1.400						-	-																						0.014	
1.500						-	-																						0.015	
1.600	0.000	0.000	0.000		1.92	-	-										0.000	0.000	0.000		0.001	-	-						0.016	
1.700	0.000	0.000	0.000		1.82	-	-	0.000	0.000	0.000						0.000	0.000	0.000		0.001	-	-	0.000	0.000	0.000		0.001	-	-	0.017
1.800	0.000	0.000	0.000		1.72	-	-	0.000	0.000	0.000						0.000	0.000	0.000		0.001	-	-	0.000	0.000	0.000		0.001	-	-	0.018
1.900	0.000	0.000	0.000		1.62	-	-	0.000	0.000	0.000						0.000	0.000	0.000		0.001	-	-	0.000	0.000	0.000		0.001	-	-	0.019
2.000	0.000	0.000	0.000		1.52	-	-	0.000	0.000	0.000						0.000	0.000	0.000		0.001	-	-	0.000	0.000	0.000		0.001	-	-	0.020
2.200	0.000	0.000	0.000		1.32	-	-	0.000	0.000	0.000						0.000	0.000	0.000		0.001	-	-	0.000	0.000	0.000		0.001	-	-	0.022
2.400	0.000	0.000	0.000		1.12	-	-	0.000	0.000	0.000						0.000	0.000	0.000		0.001	-	-	0.000	0.000	0.000		0.001	-	-	0.024
2.600	0.000	0.000	0.000		0.920	-	-	0.000	0.000	0.000						0.000	0.000	0.000		0.005	-	-	0.000	0.000	0.000		0.002	-	-	0.026
2.800	0.000	0.000	0.000		0.720	-	-	0.000	0.000	0.000						0.000	0.000	0.000		0.001	-	-	0.000	0.000	0.000		0.003	-	-	0.028
3.000	0.000	0.000	0.000		0.521	-	-	0.000	0.000	0.000						0.000	0.000	0.000		0.001	-	-	0.000	0.000	0.000		0.014	-	-	0.030
3.200	0.000	0.000	0.000		0.321	-	150	0.000	0.000	0.000						0.000	0.000	0.000		0.015	-	-	0.000	0.000	0.000		0.044	-	-	0.032
3.400	0.000	0.000	0.000		0.136	-	-	0.000	0.000	0.000						0.000	0.000	0.000		0.015	-	-	0.000	0.000	0.000		0.105	-	-	0.034
3.600	0.000	0.000	0.000		0.026	-	-	0.000	0.000	0.000						0.000	0.000	0.000		0.106	-	-	0.000	0.000	0.000		0.206	-	-	0.036
3.800	0.000	0.000	0.000		0.002	-	-	0.000	0.000	0.000						0.000	0.000	0.000		0.281	-	-	0.000	0.000	0.000		0.342	-	-	0.038
4.000	0.000	0.000	0.000		0.001	-	-	0.000	0.000	0.000						0.000	0.000	0.000		0.480	-	-	0.000	0.000	0.000		0.506	-	-	0.040
4.400	0.000	0.000	0.000		0.001	-	-	0.000	0.000	0.000						0.000	0.000	0.000		0.880	-	-	0.000	0.000	0.000		0.882	-	-	0.044
4.800	0.000	0.000	0.000		0.001	-	-	0.000	0.000	0.000						0.000	0.000	0.000		1.28	-	-	0.000	0.000	0.000		1.28	-	-	0.048
5.200						-	-	0.000	0.000	0.000								0.000											0.052	
Σύνολα:						0	150							0	0					0	0						0	0	0	0
Αριθμός Πράξεων:						0								0	0					0.00							0	0		

Προϊόν Δανεισμού	Υποκείμενος Τίτλος	Πολυμερείς Συναλλαγές[1]				Διμερείς Συναλλαγές[2]		Δανεισμός Τίτλων μέσω ΟΤC[3]
		Ανοιχτές θέσεις[5]	Προσφερόμενη ποσότητα	Μ.Σ.Τ[4]	Όγκος συναλλαγών	Μ.Σ.Τ[4]	Όγκος συναλλαγών	Όγκος συναλλαγών
ALPHABOR	ALPHA ΥΠΗΡΕΣΙΩΝ ΣΥΜΜ (ΚΟ)	10,764	---	---	---	---	---	58,834,159
OTOELBOR	AUTOHELLAS (ΚΟ)	---	---	---	---	---	---	186,355
CENERBOR	CENERGY HOLDINGS (ΚΑ)	2,050	---	---	300	4.50%	---	---
EEEBOR	COCA-COLA HBC AG (ΚΟ)	2,661	---	---	---	---	---	47,768
EUROBBOR	EUROBANK HOLDINGS (ΚΟ)	15,000	---	---	---	---	---	34,077,540
FFGRPBOR	FOLLI-FOLLIE (ΚΟ)	---	---	---	---	---	---	886,279
FOYRKBOR	FOURLIS ΣΥΜΜΕΤΟΧΩΝ (ΚΟ)	1,500	---	---	---	---	---	11,010
ELPEBOR	HELLENIO ENERGY (ΚΟ)	700	---	---	500	4.50%	---	404,625
INTRKBOR	INTRACOM HOLDINGS (ΚΟ)	---	---	---	---	---	---	---
INKATBOR	INTRAKAT (ΚΟ)	---	---	---	---	---	---	---
BELABOR	JUMBO (ΚΟ)	10,598	---	---	500	4.50%	---	214,129
LAMDABOR	LAMDA DEVELOPMENT(ΚΟ)	500	---	---	---	---	---	525,367
MIGBOR	MIG (ΚΟ)	1,552	---	---	---	---	---	40,179
QUALBOR	QUALITY & RELIABILITY (ΚΟ)	---	---	---	---	---	---	---
QUESTBOR	QUEST ΣΥΜΜΕΤΟΧΩΝ (ΚΟ)	300	---	---	---	---	---	31,564
TITCBOR	TITAN CEMENT (ΚΑ)	3,750	---	---	---	---	---	322,778
VIOBOR	VIOHALCO SA/NV (ΚΑ)	2,434	---	---	500	4.50%	---	---
AVAXBOR	ΑΒΑΞ Α.Ε. (ΚΟ)	---	---	---	---	---	---	---
ADMIEBOR	ΑΔΜΗΕ ΣΥΜΜΕΤΟΧΩΝ Α.Ε. (ΚΟ)	---	---	---	---	---	---	468,439
AEGNBOR	ΑΕΡΟΠΟΡΙΑ ΑΙΓΑΙΟΥ (ΚΟ)	---	---	---	---	---	---	24,094
ALMYBOR	ΑΛΟΥΜΥΛΑ (ΚΟ)	---	---	---	---	---	---	---
GEKTERNABOR	ΓΕΚ ΤΕΡΝΑ (ΚΟ)	1,591	---	---	---	---	---	1,293
PPCBOR	ΔΕΗ (ΚΟ)	8,200	---	---	---	---	---	1,578,807
ETEBOR	ΕΘΝΙΚΗ ΤΡΑΠΕΖΑ (ΚΟ)	1,074	---	---	---	---	---	9,177,713
ELHABOR	ΕΛΒΑΛΧΑΛΚΟΡ (ΚΟ)	2,847	---	---	300	4.50%	---	64,887
ELLAKTORBOR	ΕΛΛΑΚΤΩΡ (ΚΟ)	3,260	---	---	---	---	---	155,821
EXAEBOR	ΕΛΛΗΝ. ΧΡΗΜΑΤΙΣΤΗΡΙΑ-Χ.Α. (ΚΟ)	4,000	---	---	---	---	---	167,063
EYDAPBOR	ΕΥΔΑΠ (ΚΟ)	2,301	---	---	300	5.18%	---	246,728
MOHBOR	ΜΟΤΟΡ ΟΙΛ (ΚΟ)	22,279	---	---	---	---	---	831,308
MYTILBOR	ΜΥΤΙΛΗΝΑΙΟΣ (ΚΟ)	18,122	---	---	---	---	---	162,726
PPABOR	ΟΛΠ (ΚΟ)	---	---	---	---	---	---	65,287

Σημειώσεις Προϊόντων Δανεισμού

[1] - Πολυμερείς Συμβάσεις Δανειοδοσίας των μεθόδων 8-1, 8-2 και 8-3-3 (σύμφ. Με Αποφ.17 ΔΣ του Χρηματιστηρίου).

[2] - Διμερείς Συμβάσεις Δανειοδοσίας των μεθόδων 8-3-1 και 8-3-2 (σύμφ. Με Αποφ. 20 ΔΣ του Χρηματιστηρίου).

[3] - Τα στοιχεία Συναλλαγές Δανεισμού Τίτλων μέσω ΟΤC δηλώνονται από τους χειριστές ΣΑΤ και αφορούν τις ποσότητες που έχουν καταγραφεί στο ΣΑΤ έως και τη προηγούμενη εργάσιμη ημέρα.

[4] - Μ.Σ.Τ: - Μέση Σταθμισμένη Τιμή (ως προς τα τεμάχια)

[5] - Τα στοιχεία αφορούν σε ανοιχτές θέσεις πριν την έναρξη της συνεδρίασης

Προϊόν Δανεισμού	Υποκείμενος Τίτλος	Πολυμερείς Συναλλαγές[1]					Διμερείς Συναλλαγές[2]		Δανεισμός Τίτλων μέσω OTC[3]
		Ανοικτές θέσεις[5]	Προσφερόμενη ποσότητα	Μ.Σ.Τ[4]	Όγκος συναλλαγών	Μ.Σ.Τ[4]	Όγκος συναλλαγών	Μ.Σ.Τ[4]	Όγκος συναλλαγών
OPARBOR	ΟΠΑΠ (ΚΟ)	2,000	---	---	---	---	---	---	1,568,515
HTOBOR	ΟΤΕ (ΚΟ)	2,700	---	---	---	---	---	---	1,687,565
TREIRBOR	ΠΕΙΡΑΙΩΣ FINANCIAL HOLD (ΚΟ)	5,000	---	---	---	---	---	---	789,868
SARBOR	ΣΑΡΑΝΤΗΣ ΓΡ. (ΚΟ)	1,877	---	---	---	---	---	---	56,667
TENERGYBOR	ΤΕΡΝΑ ΕΝΕΡΓΕΙΑΚΗ (ΚΟ)	---	---	---	---	---	---	---	177,234

Σημειώσεις Προϊόντων Δανεισμού

[1] - Πολυμερείς Συμβάσεις Δανειοδοσίας των μεθόδων 8-1, 8-2 και 8-3-3 (σύμφ. Με Αποφ.17 ΔΣ του Χρηματιστηρίου).

[2] - Διμερείς Συμβάσεις Δανειοδοσίας των μεθόδων 8-3-1 και 8-3-2 (σύμφ. Με Αποφ. 20 ΔΣ του Χρηματιστηρίου).

[3] - Τα στοιχεία Συναλλαγές Δανεισμού Τίτλων μέσω OTC δηλώνονται από τους χειριστές ΣΑΤ και αφορούν τις ποσότητες που έχουν καταγραφεί στο ΣΑΤ έως και τη προηγούμενη εργάσιμη ημέρα.

[4] - Μ.Σ.Τ: - Μέση Σταθμισμένη Τιμή (ως προς τα τεμάχια)

[5] - Τα στοιχεία αφορούν σε ανοικτές θέσεις πριν την έναρξη της συνεδρίασης

Κωδικό και ονομασίες Κλάδων Οικονομικής Δραστηριότητας του Χρηματιστηρίου Αθηνών

12003-	Διαπραγματεύσιμα Αμοιβαία Κεφάλαια	10101010	Υπηρεσίες Ηλεκτρονικών Υπολογιστών
10101015	Λογισμικό	10102030	Υλικό Υπολογιστών
15101010	Εξοπλισμός Τηλεπικοινωνιών	15102015	Υπηρεσίες Τηλεπικοινωνιών
20101010	Υγειονομικές Μονάδες	20101025	Υπηρεσίες Υγείας
20102010	Ιατρικός Εξοπλισμός	20103015	Φαρμακευτικά Προϊόντα
30101010	Τράπεζες	30202000	Διαφοροποιημένες Χρηματοοικονομικές Υπηρεσίες
30202010	Διαχείριση Κεφαλαίων & Θεματοφύλακες	30202015	Επενδυτικές Υπηρεσίες
30204000	Επενδυτικές Εταιρείες κλειστού τύπου	30302010	Γενικές Ασφάλειες
30302015	Μεσίτες Ασφαλίσεων	30302025	Ασφάλειες Ιδιοκτησίας & Ζημιών
35101010	Συμμετοχές & Ανάπτυξη Ακίνητης Περιουσίας	35101015	Υπηρεσίες Ακίνητης Περιουσίας
35102000	Διαφοροποιημένες Α.Ε.Ε.Α.Π.	35102030	Α.Ε.Ε.Α.Π. Επαγγελματικών Χώρων
40201040	Υπηρεσίες Ενοικίασης και Χρηματοδοτικής Μίσθωσης	40202010	Κατασκευή Κατοικιών
40202015	Έπιπλα	40202020	Οικιακές Συσκευές
40203040	Ηλεκτρονική Ψυχαγωγία	40203045	Παιχνίδια
40204020	Ρούχα και Αξεσουάρ	40301010	Ψυχαγωγία
40301030	Εκδόσεις	40301035	Ραδιοτηλεοπτικοί Φορείς
40401010	Διαφοροποιημένοι Έμποροι	40401020	Εμπόριο Ενδυμάτων
40401025	Εμπόριο Προϊόντων Οικιακής Βελτίωσης	40401030	Εξειδικευμένο Λιανικό Εμπόριο
40501010	Αεροπορικές Εταιρείες	40501015	Ταξίδια & Τουρισμός
40501020	Τυχερά Παιχνίδια	40501025	Ξενοδοχεία & Πανσιόν
45101015	Απόσταξη & Οινοπαραγωγή	45101020	Αναψυκτικά
45102010	Γεωργεία, Αλιεία, Εκτροφή και Φυτείες	45102020	Τρόφιμα
45103010	Καπνός	45201010	Λιανικό & Χονδρικό Εμπόριο Τροφίμων
45201020	Είδη Προσωπικής Φροντίδας	50101010	Κατασκευές
50101020	Κατασκευαστές Στέγασης & Επικαλύψεων	50101030	Τσιμέντα
50101035	Άλλα Οικοδομικά Υλικά	50202010	Ηλεκρικά Εξαρτήματα
50203000	Διαφοροποιημένες Βιομηχανίες	50203015	Πλαστικά
50203030	Υλικά Συσκευασίας	50204000	Μηχανήματα Βιομηχανικού Εξοπλισμού
50204020	Μηχανήματα Κατασκευών	50205010	Προμηθευτές Βιομηχανίας
50205020	Υποστηρικτικές Υπηρεσίες προς Επιχειρήσεις	50205030	Υπηρεσίες Μαζικής Εκτύπωσης
50206015	Εμπορικά Οχήματα & Ανταλλακτικά	50206030	Θαλάσσιες Μεταφορές
50206060	Υπηρεσίες Μεταφορών	55101000	Διαφοροποιημένα Υλικά
55101020	Κλωστοϋφαντουργικά Προϊόντα	55102000	Ορυχεία
55102010	Σίδηρος & Χάλυβας	55102015	Μεταλλουργία
55102035	Αλουμίνιο	60101020	Διυλιστήρια & Εμπορία Πετρελαιοειδών
65101010	Εναλλακτική Ηλεκτρική Ενέργεια	65101015	Συμβατική Ηλεκτρική Ενέργεια
65102030	Υδρευση		



ATHEX
Athens Stock Exchange

Λεωφ. Αθηνών 110 104 42 Αθήνα
110, Athinon Ave. GR 104 42 Athens
tel. (+30)210-33.66.800, fax (+30)210-33.66.101
www.athexgroup.gr