

23

Ημερήσιο Δελτίο
Συναλλακτικής Δραστηριότητας

Daily Official List
of Trading Activity

Τρίτη, 18 Ιουλίου, 2023

Έτος: 144 Αύξων Αριθμός Συνεδρίασης: 134



ATHEXGROUP
Athens Exchange Group

Αποποίηση Ευθύνης:

Η εταιρεία Ελληνικά Χρηματιστήρια-Χρηματιστήριο Αθηνών Ανώνυμη Εταιρεία Συμμετοχών καταβάλλει κάθε δυνατή προσπάθεια ώστε να διασφαλίσει ότι οι πληροφορίες και τα λοιπά στοιχεία που εμφανίζονται στο Ημερήσιο Δελτίο Τιμών (Η.Δ.Τ.) είναι ορθά και πλήρη αλλά δεν έχει καμία ευθύνη για ενδεχόμενο λάθος ή παράλειψη στοιχείων και / ή ευθύνη σχετικά με την ακρίβεια, αξιοπιστία, επικαιροποίηση και πληρότητα των παραπάνω πληροφοριών και στοιχείων ή ευθύνη προερχόμενη άμεσα ή έμμεσα από την χρήση των παραπάνω πληροφοριών.

Η Εταιρία δεν έχει καμία ευθύνη για την ακρίβεια των στοιχείων που περιλαμβάνονται στις ανακοινώσεις των εισηγμένων εταιρειών. Πιθανές προσβολές δικαιωμάτων τρίτων από το περιεχόμενο των ανακοινώσεων συνιστούν αποκλειστική ευθύνη του αποστολέα των ανακοινώσεων.

Όλα τα αναγραφόμενα στο Η.Δ.Τ. στοιχεία παρέχονται μόνο για τους σκοπούς της πληροφόρησης και δεν συνιστούν παροχή επενδυτικών συμβουλών ή πρόσκληση για επένδυση σε κινητές αξίες που διαπραγματεύονται στο Χρηματιστήριο Αθηνών.

Αναγνωρίζεται και συμφωνείται ότι όλα τα δικαιώματα επί των πληροφοριών που εμφανίζονται στο Η.Δ.Τ. θα αποτελούν κυριότητα της εταιρίας και οποιοδήποτε άλλο δικαίωμα συμπεριλαμβανομένου του δικαιώματος πνευματικής ιδιοκτησίας, σήματος κλπ. ανήκουν στο Χρηματιστήριο Αθηνών.

Τα ανωτέρω στοιχεία αποτελούν ιδιοκτησία της Εταιρίας και προστατεύονται σύμφωνα με τις διατάξεις περί πνευματικής ιδιοκτησίας. Απαγορεύεται α) η με οποιοδήποτε τρόπο ή μέσο αναπαραγωγή, αναδημοσίευση, τροποποίηση, αντιγραφή, πώληση, μετάδοση ή διανομή του συνόλου ή μέρους τους, χωρίς αναφορά στην πηγή και β) η εμπορική εκμετάλλευση των στοιχείων από τρίτους.

Η Εταιρία δεν φέρει καμία ευθύνη προερχόμενη άμεσα ή έμμεσα από χρήση ή τυχόν αλλοίωση των ανωτέρω στοιχείων όταν αυτά χρησιμοποιούνται από

Ελληνικά Χρηματιστήρια - Χρηματιστήριο Αθηνών Α.Ε. Συμμετοχών

Λεωφόρος Αθηνών 110, 10442 Αθήνα, Τηλ: (210) 33.66.800, Fax: (210) 32.13.938

www.athexgroup.gr

Χρηματιστηριακό Κέντρο Θεσσαλονίκης

Κατούνη 16-18, Θεσ/νίκη 546 25, Τηλ: (2310) 567.667, Fax: (2310) 530.455

Συνεγγυητικό Κεφάλαιο Εξασφάλισης Επενδυτικών Υπηρεσιών

Φειδίου 14-16, Αθήνα 106 78, Τηλ: (210) 33.04.682, Fax: (210) 33.04.155

Επιτροπή Κεφαλαιαγοράς

Κολοκοτρώνη 1 & Σταδίου 1, Αθήνα 105 62, Τηλ: (210) 33.77.100, Fax: (210) 33.77.173

Πίνακας Περιεχομένων**Ενότητα 1: Στατιστικά Στοιχεία Χρεογράφων, Παραγώγων και Δανεισμού**

- Οι Αγορές Χρεογράφων Παραγώγων Δανεισμού
- Χρηματιστηριακοί Δείκτες
- Αναλυτικά Στοιχεία Συναλλαγών Αγοράς Χρεογράφων
- Στοιχεία Συναλλαγών Κλάδων Χρηματιστηρίου Αθηνών & Χρηματοοικονομικών Προϊόντων (Δ.Α.Κ.)
- Οι 10 Μετοχές με τη μεγαλύτερη Άνοδο & Πτώση
- Αναλυτικά Στοιχεία Συναλλαγών Αγοράς Παραγώγων

Ενότητα 2: Αναλυτικά Στοιχεία Συναλλαγών Χρεογράφων

- Αναλυτικά Στοιχεία Συναλλαγών Χρεογράφων
- Σημειώσεις Χρεογράφων

Ενότητα 3: Στοιχεία Συναλλαγών Χρεογράφων

- Στοιχεία Συναλλαγών Πακέτων
- Στοιχεία Συναλλαγών Δικαιωμάτων

- Στοιχεία Δανεισμού Τίτλων
- Στοιχεία Συναλλαγών Εκποιήσεων
- Στοιχεία Συναλλαγών Εκποιήσεων Ενσώματων Ονομαστικών Μετοχών
- Στοιχεία Ενεργητικού Διαπραγματεύσιμων Αμοιβαίων Κεφαλαίων (Δ.Α.Κ.)
- Χαρακτηριστικά Διαπραγματεύσιμων Αμοιβαίων Κεφαλαίων (Δ.Α.Κ.)

Ενότητα 4: Ανακοινώσεις**Ενότητα 5: Ομόλογα Διαπραγματεύσιμα στην Αγορά Αξιών Σταθερού Εισοδήματος**

- Ομολογιακά Δάνεια Επιχειρήσεων – Οργανωμένη Αγορά (Μετατρέψιμα)
- Ομολογιακά Δάνεια Επιχειρήσεων – Οργανωμένη Αγορά (Μη Μετατρέψιμα)
- Ομόλογα Ελληνικού Δημοσίου
- Έντοκα Γραμμάτια & Zero Coupon Ομόλογα Ελληνικού Δημοσίου
- Ομόλογα Ελληνικού Δημοσίου Διαπραγματεύσιμα με τη Μέθοδο Εκφώνησης - Αντιφώνησης
- Ομόλογα Κρατικών Τραπεζών

Ενότητα 6: Πρόσθετα Στοιχεία Ενημέρωσης

- Πίνακας Μελών Χρηματιστηρίου Αθηνών και Μελών ΕΤ.ΕΚ.
- Πίνακας Μετοχών Υπό Ειδική Διαπραγμάτευση
- Γνωστοποιήσεις Συναλλαγών - Κατάλογος Υπόχρεων Προσώπων

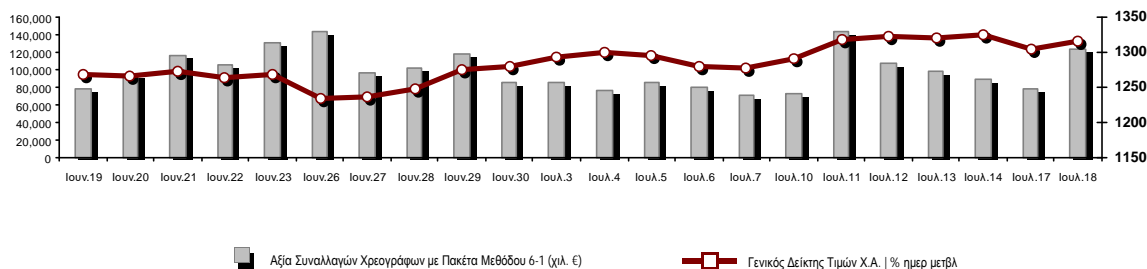
Ενότητα 7: Αναλυτικά Στοιχεία Συναλλαγών Αγοράς Παραγώγων

- Συμβόλαια Μελλοντικής Εκπλήρωσης σε Δείκτες
- Συμβόλαια Μελλοντικής Εκπλήρωσης σε Μετοχές
- Δικαιώματα Προαίρεσης σε Δείκτες
- Δικαιώματα Προαίρεσης σε Μετοχές
- Στοιχεία Συναλλαγών Προϊόντων Δανεισμού

Παράρτημα Α: Κωδικοί και ονομασίες Κλάδων Οικονομικής Δραστηριότητας του Χρηματιστηρίου Αθηνών

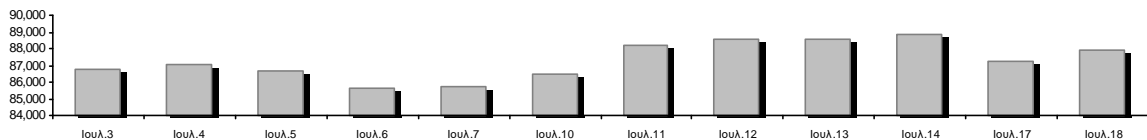
Οι Αγορές Χρεογράφων Παραγώγων Δανεισμού

Γενικός Δείκτης Τιμών και Αξία Συναλλαγών Μετοχών και Παραγώγων

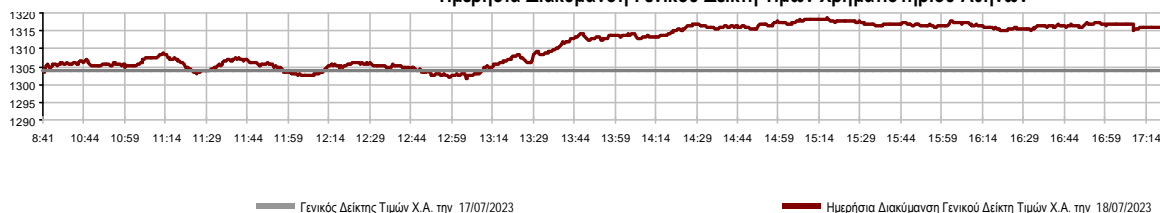


Κεφαλαιοποίηση Χ.Α. (εκατ €)**:	87,889.66		Συνολικές Ανοικτές Θέσεις σε Παράγωγα	534,561
Ημερήσια μεταβολή: εκατ. € %	614.55	0.70%	Ανοικτές θέσεις σε ΣΜΕ επί Δεικτών % ημερ μετβλ	6,845 -4.92%
Μέση ετήσια Κεφ/ποίηση: εκατ. € % Μετβλ. Μέση προηγ. έτος	76,766.78	21.74%	Ανοικτές θέσεις σε ΣΜΕ επί μετοχών % ημερ μετβλ	523,913 -0.77%
Γενικός Δείκτης Τιμών Χ.Α. % ημερ μετβλ	1,315.89	0.93%	Ανοικτές θέσεις σε Δικαιώματα επί Δεικτών % ημερ μετβλ	2,921 0.69%
Κεφαλαιοποίηση Γενικού Δείκτη (εκατ. €)	80,649.81		Ανοικτές θέσεις σε Δικαιώματα επί μετοχών % ημερ μετβλ	882 1.26%
Ημερήσια μεταβολή (εκατ. €)	612.62			
Αξία Συναλλαγών Χρεογράφων με Πακέτα Μεθόδου 6-1 (χιλ. €)	123,479.62		Πλήθος Συμβολαίων Παραγώγων:	23,643
Ημερήσια μεταβολή: %	45,302.09	57.95%	Ημερήσια μεταβολή: τμχ %	-927 -3.77%
Μέση Αξία Συν/γών ΥΙD: χιλ. € % Μετβλ Μέση προηγ. έτος	107,609.52	48.94%	Μέσος Όγκος Συμβ. ΥΙD: % Μετβλ Μέσο προηγ. Έτος	47,969 39.64%
Αξία Συναλλαγών Πακέτων Μεθόδου 6-1 (χιλ. €)	13,344.77		Πλήθος Πράξεων Παραγώγων:	2,135
Αξία Συναλλαγών Πακέτων Μεθόδου 6-2 & 6-3 (χιλ. €)	16.48		Ημερήσια μεταβολή: πλήθος %	202 10.45%
Αξία Συναλλαγών Ομολόγων (χιλ.€)	3,033.92		Μέσο Πλήθος Πράξεων ΥΙD: % Μετβλ Μέσο προηγ. Έτος	2,419 17.75%
Όγκος Συναλλαγών Χρεογράφων με Πακέτα Μεθόδου 6-1 (χιλ. Τμχ)	29,105.97		Συνολικές Ανοικτές Θέσεις σε Δανεισμό	113,160
Ημερήσια μεταβολή: χιλ. τμχ %	9,916.36	51.68%	Ημερήσια μεταβολή: τμχ %	2,698 2.44%
Μέσος Όγκος Συν/γών ΥΙD: % Μετβλ Μέσο προηγ. Έτος	37,853.97	33.52%	Πλήθος Συναλλαγών Δανεισμού (Πολυμερής/Διμερής)	13,900
Όγκος Συναλλαγών Πακέτων Μεθόδου 6-1 (χιλ. Τεμάχια)	2,268.65		Ημερήσια μεταβολή: τμχ %	11,202
Όγκος Συναλλαγών Πακέτων Μεθόδου 6-2 & 6-3 (χιλ. Τεμάχια)	0.70		Πλήθος Πολυμερών Συναλλαγών	13,900
Όγκος Συναλλαγών Ομολόγων	3,250,000		Πλήθος Διμερών Συναλλαγών	0
Πλήθος Πράξεων Χρεογράφων με Πακέτα Μεθόδου 6-1	44,844		Πλήθος Πράξεων Δανεισμού:	39
Ημερήσια μεταβολή: πλήθος %	13,726	44.11%	Ημερήσια μεταβολή: %	32
Μέσο Πλήθος Πράξεων ΥΙD: % Μετβλ Μέσο προηγ. Έτος	36,046	22.54%	Πλήθος Πράξεων Πολυμερών Συναλλαγών	39
Πλήθος πακέτων Μεθόδου 6-1	14		Πλήθος Πράξεων Διμερών Συναλλαγών	0
Πλήθος πακέτων Μεθόδου 6-2 & 6-3	1			
Πλήθος συναλλαγών Ομολόγων	272			

Κεφαλαιοποίηση Χ.Α. (εκατ €)**



Ημερήσια Διακύμανση Γενικού Δείκτη Τιμών Χρηματιστηρίου Αθηνών



Χρηματιστηριακοί Δείκτες

Όνομασία Δείκτη	18/07/2023	17/07/2023	Δ μον.	Δ %	Κατώτερη	Ανώτερη	Κατ.έτους	Ανωτ.έτους	Ετησ. μεταβ.
Γενικός Δείκτης Τιμών Χ.Α.	1,315.89 #	1,303.79	12.10	0.93%	1,301.55	1,318.58	929.79	1,327.87	41.53% #
Δείκτης ATHEX ESG	1,499.73 #	1,482.73	17.00	1.15%	1,482.60	1,505.36	1,057.52	1,511.36	41.80% #
FTSE/Χ.Α. Large Cap	3,192.49 #	3,157.74	34.75	1.10%	3,157.03	3,205.44	2,250.77	3,220.37	41.79% #
FTSE/Χ.Α. Mid Cap	2,163.08 #	2,130.04	33.04	1.55%	2,123.32	2,163.36	1,411.43	2,163.36	53.25% #
FTSE/Χ.Α. Υψηλής Μερισματικής Απόδοσης	3,959.74 €	3,968.61	-8.87	-0.22%	3,933.04	3,976.35	3,028.28	4,036.12	30.76% #
FTSE/Χ.Α. Διεθνούς Δραστηριοποίησης Plus	3,951.81 #	3,894.09	57.72	1.48%	3,894.09	3,965.41	2,616.09	3,965.41	51.06% #
FTSE/Χ.Α. Mid & Small Cap Θεμελιωδών Μεγεθών	5,558.73 #	5,490.64	68.09	1.24%	5,480.90	5,567.53	4,353.12	5,567.53	26.46% #
Δείκτης ATHEX Select Plus	4,568.84 #	4,522.24	46.60	1.03%	4,508.98	4,569.58	3,071.06	4,598.88	48.77% #
Δείκτης ATHEX Select	6,692.83 #	6,611.63	81.20	1.23%	6,611.63	6,696.13	4,343.88	6,696.13	54.07% #
FTSE/Χ.Α. Δείκτης Αγοράς	760.50 #	752.27	8.23	1.09%	752.17	763.08	539.21	766.81	41.00% #
Δείκτης Συνολικής Απόδοσης Γενικού Δείκτη Χ.Α.	2,375.53 #	2,353.55	21.98	0.93%	2,349.64	2,380.40	1,641.17	2,396.97	44.75% #
FTSE/Χ.Α. Large Cap Συνολικής Απόδοσης	5,223.50 #	5,166.64	56.86	1.10%			3,623.42	5,256.35	45.06% #
FTSE/Χ.Α. Mid Cap Συνολικής Απόδοσης	2,890.22 #	2,846.07	44.15	1.55%			1,881.61	2,890.22	55.58% #
Ελληνικός Δείκτης Mid & Small Cap	1,927.27 #	1,910.76	16.51	0.86%	1,909.77	1,930.71	1,365.14	1,937.06	41.18% #
FTSE/Χ.Α. Τράπεζες	1,092.76 #	1,064.87	27.89	2.62%	1,060.77	1,097.91	640.09	1,098.98	70.59% #
FTSE/Χ.Α. Χρηματοοικονομικές Υπηρεσίες	1,455.25 #	1,423.13	32.12	2.26%	1,415.72	1,462.67	672.72	1,475.02	112.32% #
FTSE/Χ.Α. Βιομηχανικά Προϊόντα & Υπηρεσίες	7,836.99 #	7,585.90	251.09	3.31%	7,585.90	7,927.02	4,603.86	7,927.02	68.96% #
FTSE/Χ.Α. Εμπόριο	1,333.27 #	1,287.12	46.15	3.59%	1,280.53	1,348.44	901.21	1,353.44	47.94% #
FTSE/Χ.Α. Ακίνητης Περιουσίας	4,716.36 €	4,720.39	-4.03	-0.09%	4,635.97	4,728.47	3,750.22	4,816.41	15.79% #
FTSE/Χ.Α. Καταναλωτικά Προϊόντα & Υπηρεσίες	15,362.52 €	15,395.66	-33.14	-0.22%	15,194.18	15,563.09	8,974.47	15,674.18	67.75% #
FTSE/Χ.Α. Τρόφιμα & Ποτά	10,222.99 #	10,185.88	37.11	0.36%	10,178.88	10,272.90	8,101.49	11,188.59	20.75% #
FTSE/Χ.Α. Πρώτες Ύλες	9,065.18 #	9,024.76	40.42	0.45%	8,940.89	9,143.91	6,463.31	9,481.05	39.69% #
FTSE/Χ.Α. Κατασκευές & Υλικά	4,641.30 #	4,567.20	74.10	1.62%	4,547.58	4,641.30	3,204.90	4,645.96	44.82% #
FTSE/Χ.Α. Ενέργεια	5,244.27 €	5,279.87	-35.60	-0.67%	5,236.02	5,315.75	4,780.16	5,856.79	4.26% #
FTSE/Χ.Α. Ταξίδια & Αναψυχή	2,920.12 €	2,938.91	-18.79	-0.64%	2,900.86	2,951.05	2,196.17	2,970.94	31.70% #
FTSE/Χ.Α. Τεχνολογία	2,907.23 #	2,881.02	26.21	0.91%	2,866.77	2,908.33	2,047.81	2,942.59	41.52% #
FTSE/Χ.Α. Τηλεπικοινωνίες	3,962.02 €	4,040.95	-78.93	-1.95%	3,954.18	4,057.62	3,511.53	4,415.99	-2.69% €
FTSE/Χ.Α. Υπηρεσίες Κοινής Ωφέλειας	5,838.17 #	5,823.28	14.89	0.26%	5,747.53	5,868.08	4,598.77	6,158.52	26.95% #
FTSE/Χ.Α. Υγεία	465.02 #	464.34	0.68	0.15%	455.02	468.72	387.42	474.20	11.01% #
FTSE/Χ.Α. Προσωπικά Προϊόντα	7,713.92 #	7,563.68	150.24	1.99%	7,492.43	7,770.26	6,441.87	7,958.05	16.77% #
Δείκτης Όλων των Μετοχών Χ.Α.	307.42 #	304.92	2.50	0.82%	307.42	307.42	231.11	310.32	33.52% #
MSCI GREECE REBASED	5,056.98 #	5,009.04	47.94	0.96%	5,004.55	5,092.74	4,125.04	5,112.15	---
Ελληνικός Δείκτης Εταιρικών Ομολόγων	124.22 #	124.09	0.13	0.10%			118.78	124.22	4.40% #
Ελληνικός Δείκτης Τιμών Εταιρικών Ομολόγων	88.25 #	88.18	0.07	0.08%			85.96	88.53	2.34% #

Σημείωση 1: Το κλείσιμο των Δεικτών FTSE/Μed 100, Ελληνικός Δείκτης Εταιρικών Ομολόγων και, Ελληνικός Δείκτης Τιμών Εταιρικών Ομολόγων αφορούν την συνεδρίαση της 14/07/2023.

Σημείωση 2: Ο Ελληνικός Δείκτης Mid & Small Cap είναι Customized δείκτης υπολογιζόμενος από το Χρηματιστήριο Αθηνών.

Αναλυτικά Στοιχεία Συναλλαγών Αγοράς Χρεογράφων

	Όλα τα Χρεόγραφα	Κύρια Αγορά	Επιτήρηση	Διαπραγματεύσιμα Αμοιβαία Κεφάλαια
Σύνολα	130	116	13	1
Ανοδικές / Καθοδικές / Σταθερές:	63 / 38 / 29	57 / 38 / 21	5 / 0 / 8	1 / 0 / 0
Κεφαλαιοποίηση Χ.Α. (εκατ €) **	87,889.66	87,481.40	408.27	
Μέση Ημερήσια Αξία Συν/γών (χιλ. €)	107,609.52	107,354.37	246.56	55.88
Αξία Συναλλαγών	123,496.10	122,931.47	561.97	2.66
Κύριος Πίνακας:	110,134.85	109,570.22	561.97	2.66
Προσυμφωνημένων Συναλλαγών 6_1_2_3:	13,361.25	13,361.25	0.00	0.00
Πίνακας Εκποιήσεων:	0.00	0.00	0.00	0.00
Πίνακας Ειδικών Όρων:	0.00	0.00	0.00	0.00
Μέσος Ημερήσιος Όγκος Συναλλαγών	37,853,971	36,822,510	1,036,684	1,972
Όγκος Συναλλαγών	29,106,672	28,206,607	899,982	83
Κύριος Πίνακας:	26,837,324	25,937,259	899,982	83
Προσυμφωνημένων Συναλλαγών 6_1_2_3:	2,269,348	2,269,348	0	0
Πίνακας Εκποιήσεων:	0	0	0	0
Πίνακας Ειδικών Όρων:	0	0	0	0
Μέσο Ημερήσιο Πλήθος Πράξεων	36,046	35,814	230	3
Αριθμός Πράξεων	44,845	44,615	228	2
Κύριος Πίνακας:	44,830	44,600	228	2
Προσυμφωνημένων Συναλλαγών 6_1_2_3:	15	15	0	0
Πίνακας Εκποιήσεων:	0	0	0	0
Πίνακας Ειδικών Όρων:	0	0	0	0

Στοιχεία Συναλλαγών Κλάδων Χρηματιστηρίου Αθηνών & Χρηματοοικονομικών Προϊόντων (Δ.Α.Κ.)

Κωδικός	Κλάδοι	Ανοδικές / Καθοδικές / Σταθερές	Αριθμός Πράξεων	Όγκος Συναλλαγών	Αξία Συναλλαγών	% στη Συνολική Αξία
12000	- Χρηματοοικονομικά Προϊόντα	1 / 0 / 0	2	83	2,656.00	0.00%
3510	- Ακίνητη Περιουσία	1 / 5 / 4	840	261,122	1,385,520.94	1.12%
3030	- Ασφάλειες	1 / 0 / 0	134	32,915	154,031.41	0.12%
5020	- Βιομηχανικά Προϊόντα & Υπηρεσίες	10 / 4 / 4	5,582	970,537	16,847,143.98	13.64%
4040	- Εμπόριο	3 / 1 / 2	404	89,152	337,082.93	0.27%
6010	- Ενέργεια	2 / 2 / 0	2,258	277,251	3,075,784.80	2.49%
4020	- Καταναλωτικά Προϊόντα & Υπηρεσίες	1 / 4 / 4	1,993	482,351	9,639,513.59	7.81%
5010	- Κατασκευές & Υλικά Κατασκευών	9 / 2 / 3	4,702	2,336,034	7,496,454.60	6.07%
4030	- Μέσα Ενημέρωσης	0 / 1 / 0	7	11,070	5,851.64	0.00%
4520	- Προσωπική Φροντίδα, Φάρμακα & Παντοπωλεία	1 / 1 / 1	129	23,820	112,705.15	0.09%
5510	- Πρώτες Ύλες	11 / 1 / 3	1,630	672,955	1,700,079.49	1.38%
4050	- Ταξίδια και Αναψυχή	2 / 3 / 3	2,678	1,193,876	6,143,458.34	4.97%
1010	- Τεχνολογία	6 / 3 / 2	1,402	794,169	3,715,812.70	3.01%
1510	- Τηλεπικοινωνίες	0 / 2 / 0	2,857	622,047	8,833,376.14	7.15%
3010	- Τράπεζες	4 / 2 / 0	13,615	19,675,425	51,768,530.22	41.92%
4510	- Τρόφιμα, Ποτά & Καπνοβιομηχανίες	6 / 1 / 1	368	82,642	1,097,370.69	0.89%
2010	- Υγεία	1 / 2 / 0	541	523,434	407,006.06	0.33%
6510	- Υπηρεσίες Κοινής Ωφέλειας	2 / 3 / 0	5,167	935,732	10,064,628.97	8.15%
3020	- Χρηματοοικονομικές Υπηρεσίες	2 / 1 / 2	536	122,057	709,089.31	0.57%

Οι 10 Μετοχές με τη μεγαλύτερη Άνοδο & Πτώση

Κύρια Αγορά

Μετοχές με τη μεγαλύτερη Θετική μεταβολή τιμής	Τιμή κλεισ.	Μεταβ.	Μετοχές με τη μεγαλύτερη Αρνητική μεταβολή τιμής	Τιμή κλεισ.	Μεταβ.
ΔΟΜΙΚΗ ΚΡΗΤΗΣ (ΚΟ)	1.9	15.85% #	REDS (ΚΟ)	2.2	-4.76% α
ΕΚΤΕΡ (ΚΟ)	2.29	15.66% #	SPACE HELLAS (ΚΟ)	8.64	-4.00% α
ΕΛΙΝΟΙΛ (ΚΟ)	2.77	15.42% #	ΙΛΥΔΑ (ΚΟ)	1.47	-2.65% α
ΚΛΩΣΤ/ΡΓΙΑ ΝΑΥΠΑΚΤΟΥ (ΚΟ)	1.26	8.62% #	ΙΑΤΡΙΚΟ ΑΘΗΝΩΝ (ΚΟ)	1.98	-2.46% α
ΡΕΒΟΪΛ (ΚΟ)	1.88	6.22% #	ΟΤΕ (ΚΟ)	14.16	-1.94% α
ΦΙΕΡΑΤΕΞ (ΚΟ)	0.484	5.68% #	ΑΥΤΟHELLAS (ΚΟ)	13.44	-1.90% α
ΠΕΙΡΑΙΩΣ FINANCIAL HOLD (ΚΟ)	3.522	5.39% #	ΤΕΡΝΑ ΕΝΕΡΓΕΙΑΚΗ (ΚΟ)	17.79	-1.88% α
PROFILE (ΚΟ)	4.9	4.92% #	FLEXORACK (ΚΟ)	8.45	-1.74% α
FOURLIS ΣΥΜΜΕΤΟΧΩΝ (ΚΟ)	4.87	4.73% #	ΕΛΛΑΔΟΣ ΤΡΑΠΕΖΑ (ΚΟ)	16.8	-1.18% α
INTRAKAT (ΚΟ)	3.08	4.41% #	CENTRIC ΣΥΜΜΕΤΟΧΩΝ (ΚΟ)	0.34	-1.16% α

Μετοχές με τη μεγαλύτερη Αξία Συναλλαγών	Αξία (χιλ. €)	Μεταβ.	Μετοχές με το μεγαλύτερο Όγκο Συναλλαγών	Όγκος	Μεταβ.
ΠΕΙΡΑΙΩΣ FINANCIAL HOLD (ΚΟ)	24,521.29	5.39% #	ΠΕΙΡΑΙΩΣ FINANCIAL HOLD (ΚΟ)	7,100,817	5.39% #
ΜΥΤΙΛΗΝΑΙΟΣ (ΚΟ)	14,278.14	3.72% #	ΑΛΡΗΑ ΥΠΗΡΕΣΙΩΝ ΣΥΜΜ (ΚΟ)	6,925,427	0.78% #
ΑΛΡΗΑ ΥΠΗΡΕΣΙΩΝ ΣΥΜΜ (ΚΟ)	11,149.37	0.78% #	ΕΥΡΟΒΑΝΚ HOLDINGS (ΚΟ)	4,132,453	1.94% #
ΕΘΝΙΚΗ ΤΡΑΠΕΖΑ (ΚΟ)	9,293.98	3.37% #	ΕΘΝΙΚΗ ΤΡΑΠΕΖΑ (ΚΟ)	1,510,715	3.37% #
JUMBO (ΚΟ)	9,161.02	-0.07% α	INTRAKAT (ΚΟ)	655,744	4.41% #
ΟΤΕ (ΚΟ)	8,785.94	-1.94% α	ΟΤΕ (ΚΟ)	616,644	-1.94% α
ΕΥΡΟΒΑΝΚ HOLDINGS (ΚΟ)	6,703.13	1.94% #	ΛΑΒΙΡΦΑΡΜ (ΚΟ)	502,266	0.28% #
ΤΕΡΝΑ ΕΝΕΡΓΕΙΑΚΗ (ΚΟ)	5,652.01	-1.88% α	PROFILE (ΚΟ)	471,481	4.92% #
ΟΠΑΠ (ΚΟ)	3,757.86	-0.99% α	ΑΒΑΞ Α.Ε. (ΚΟ)	452,499	1.51% #
ΔΕΗ (ΚΟ)	3,633.99	1.46% #	ΜΥΤΙΛΗΝΑΙΟΣ (ΚΟ)	412,590	3.72% #

Σημείωση: Απεικονίζονται οι Μετοχές που δεν ανήκουν στην Κατηγορία Επιτήρησης και πραγματοποιήσαν κατά τη διάρκεια της συνεδρίασης Αξία Συναλλαγών μεγαλύτερη από 10,000 Ευρώ.

Αναλυτικά Στοιχεία Συναλλαγών Αγοράς Παραγώγων

	Αριθμός Πράξεων	Όγκος	Ανοικτές θέσεις
Σ.Μ.Ε. σε Δείκτες	272	2,625	6,845
FTSE/X.A. Τράπεζες	5	42	1,402
FTSE/X.A. Large Cap	266	2,582	4,762
MSCI GREECE REBASED	1	1	681
Σ.Μ.Ε. σε Μετοχές	1,847	20,771	523,913
ΑΔΜΗΕ ΣΥΜΜΕΤΟΧΩΝ Α.Ε. (ΚΟ)	38	422	15,770
ΑΕΡΟΠΟΡΙΑ ΑΙΓΑΙΟΥ (ΚΟ)	43	267	5,257
ΑΛΡΗΑ ΥΠΗΡΕΣΙΩΝ ΣΥΜΜ (ΚΟ)	243	7,552	253,959
ΑΥΤΟΗΕΛΛΑΣ (ΚΟ)	3	5	89
ΑΒΑΞ Α.Ε. (ΚΟ)	16	54	1,159
COCA-COLA HBC AG (ΚΟ)	14	143	1,444
CEENERGY HOLDINGS (ΚΑ)	25	115	6,908
ΕΛΛΑΚΤΩΡ (ΚΟ)	4	17	502
ΕΛΒΑΛΧΑΛΚΟΡ (ΚΟ)	4	13	1,952
EUROBANK HOLDINGS (ΚΟ)	91	1,564	38,238
ΕΥΔΑΠ (ΚΟ)	18	52	1,105
FOURLIS ΣΥΜΜΕΤΟΧΩΝ (ΚΟ)	11	36	922
ΓΕΚ ΤΕΡΝΑ (ΚΟ)	43	189	7,522
ΕΛΛΗΝ. ΧΡΗΜΑΤΙΣΤΗΡΙΑ-Χ.Α. (ΚΟ)	40	362	10,022
HELLENIQ ENERGY (ΚΟ)	4	14	1,142
INTRACOM HOLDINGS (ΚΟ)	34	105	3,694
INTRAKAT (ΚΟ)	161	1,205	9,601
JUMBO (ΚΟ)	3	4	173
LAMDA DEVELOPMENT(ΚΟ)	27	95	6,389
MIG (ΚΟ)	1	1	60
ΜΟΤΟΡ ΟΪΛ (ΚΟ)	12	27	1,711
ΜΥΤΙΛΗΝΑΙΟΣ (ΚΟ)	172	580	3,208
ΕΘΝΙΚΗ ΤΡΑΠΕΖΑ (ΚΟ)	181	1,086	16,557
ΟΠΑΠ (ΚΟ)	3	20	2,634
ΟΤΕ (ΚΟ)	139	512	12,233
ΟΛΠ (ΚΟ)	0	0	321
ΠΕΙΡΑΙΩΣ FINANCIAL HOLD (ΚΟ)	284	5,368	73,973
ΔΕΗ (ΚΟ)	76	407	28,519
QUEST ΣΥΜΜΕΤΟΧΩΝ (ΚΟ)	6	24	144
ΤΕΡΝΑ ΕΝΕΡΓΕΙΑΚΗ (ΚΟ)	115	405	11,664
TITAN CEMENT (ΚΑ)	3	3	761
VIOTALCO SA/NV (ΚΑ)	33	124	6,280
Δικαιώματα σε Δείκτες	15	245	2,921
FTSE/X.A. Large Cap	15	245	2,921
Δικαιώματα σε Μετοχές	1	2	882
ΑΛΡΗΑ ΥΠΗΡΕΣΙΩΝ ΣΥΜΜ (ΚΟ)	0	0	15
ΕΘΝΙΚΗ ΤΡΑΠΕΖΑ (ΚΟ)	0	0	293
ΟΠΑΠ (ΚΟ)	0	0	156
ΟΤΕ (ΚΟ)	1	2	26
ΠΕΙΡΑΙΩΣ FINANCIAL HOLD (ΚΟ)	0	0	154
ΔΕΗ (ΚΟ)	0	0	238
Συνολική Δραστηριότητα	2,135	23,643	534,561

Σημειώσεις Χρεογράφων

Κωδικός	Κείμενο σημείωσης
()	- Προσαρμοσμένα Μέρισματα λόγω διανομής Δωρεάν μετοχών.
*	- Τελευταία προσαρμοσμένη τιμή κλεισίματος.
[1]	- Καθαρά μερίσματα.
[2]	- Στη στήλη "Ημερ. Αποκοπής τελευταίου δικαιώματος" αναφέρεται η Ημερομηνία εισαγωγής για Νέες Εταιρείες.
[3]	- Η Χρηματιστηριακή αξία αναφέρεται στο σύνολο των μετοχών
[4]	- Η κωδικοποίηση των Κλάδων Οικονομικής Δραστηριότητας του Χ.Α. παρουσιάζονται στο Παράρτημα Α
[5]	- Η Χρηματιστηριακή Αξία αναφέρεται στο σύνολο των κατηγοριών μετοχών (εφόσον έχουν εισαχθεί περισσότερες της μιας κατηγορίες) και δεν αναφέρεται σε επιμέρους κατηγορίες μετοχών μιας εταιρείας.
[6]	- P/E μεγαλύτερο του 100
[7]	- Τελευταία εικόνα του Βιβλίου Εντολών πριν το τέλος της συνεδρίασης
[8]	- Στην Αξία Συναλλαγών των Μετοχών περιλαμβάνονται όλοι οι τύποι Πακέτων
4750	- Μεταφορά στην Κατηγορία Επιτήρησης από 8/4/2011.
4955	- Μεταφορά στην Επιτήρηση από 5/4/2013.
4957	- Μεταφορά στην Επιτήρηση από 5/4/2013.
4958	- Μεταφορά στην Επιτήρηση από 5/4/2013.
4959	- Μεταφορά στην Επιτήρηση από 5/4/2013.
5093	- Μεταφορά στην Κατηγορία Επιτήρησης από 8/4/2015.
5141	- Μεταφορά στην Κατηγορία Επιτήρησης από 10/05/2017.
5160	- Μεταφορά στην Κατηγορία Επιτήρησης από 15/04/2016.
5165	- Μεταφορά στην Κατηγορία Επιτήρησης από 15/02/2018.
5179	- Αναστολή διαπραγμάτευσης από 25/05/2018.
5193	- Μεταφορά στην κατηγορία Επιτήρησης από 25/10/2018.
5197	- Μεταφορά στην κατηγορία Επιτήρησης από 07/11/2018.
5216	- Αναστολή διαπραγμάτευσης από 01/10/2019.
5232	- Μεταφορά στην Κατηγορία Επιτήρησης από 08/04/2011.
5233	- Αναστολή διαπραγμάτευσης από 13/05/2020.
5248	- Μεταφορά στην κατηγορία Επιτήρησης από 06/09/2011.
5253	- Μεταφορά στην Επιτήρηση από 14/5/2021.
5275	- Μεταφορά στη Κατηγορία Επιτήρησης από 09/07/2020.
5277	- Αναστολή διαπραγμάτευσης από 02/05/2023.
5278	- Αναστολή διαπραγμάτευσης από 03/05/2023.

Στοιχεία Συναλλαγών Πακέτων

Χρεόγραφο	Όγκος πακέτου	Τιμή πακέτου	Αξία πακέτου	Ωρα έγκρισης	Σημείωση
ΜΟΤΟΡ ΟΪΛ (ΚΟ)	698	23.60	16,476.15	10:35:50	14
ΤΕΡΝΑ ΕΝΕΡΓΕΙΑΚΗ (ΚΟ)	15,000	17.92	268,800.00	11:52:32	20
INTRAKAT (ΚΟ)	100,000	2.95	295,000.00	11:53:24	20
JUMBO (ΚΟ)	15,000	27.50	412,500.00	12:35:04	20
PROFILE (ΚΟ)	30,000	4.80	144,000.00	14:28:44	20
PROFILE (ΚΟ)	170,000	4.80	816,000.00	14:29:21	20
ΕΛΒΑΛΧΑΛΚΟΡ (ΚΟ)	48,300	2.07	99,981.00	14:34:35	20
ΕΛΒΑΛΧΑΛΚΟΡ (ΚΟ)	34,850	2.07	72,139.50	14:41:47	20
ΟΤΕ (ΚΟ)	50,000	14.26	713,000.00	15:22:18	20
ΜΥΤΙΛΗΝΑΙΟΣ (ΚΟ)	10,000	34.96	349,600.00	15:34:32	20
JUMBO (ΚΟ)	180,000	27.58	4,964,400.00	16:36:32	20
ΜΠΛΕ ΚΕΔΡΟΣ (ΚΟ)	15,500	2.50	38,750.00	16:36:55	20
EUROBANK HOLDINGS (ΚΟ)	200,000	1.63	326,600.00	16:40:47	20
ΠΕΙΡΑΙΩΣ FINANCIAL HOLD (ΚΟ)	1,000,000	3.46	3,460,000.00	16:41:24	20
ΠΕΙΡΑΙΩΣ FINANCIAL HOLD (ΚΟ)	400,000	3.46	1,384,000.00	16:54:51	20

Σημειώσεις πακέτων

- 9 - Μέθοδος 6-1 / Ειδική Χρέωση
- 10 - Μέθοδος 6-1 / Ειδική Χρέωση, Αυθημερόν Διακανονισμός
- 14 - Μέθοδος 6-3 / Πακέτο Αποκατάστασης, Ατελής αγορά και Πώληση
- 18 - Μέθοδος 6-2 / SPOT 1
- 19 - Μέθοδος 6-2 / SPOT 2
- 20 - Μέθοδος 6-1 και Μέθοδος 6-1 Αυθημερόν Διακανονισμός
- 21 - Άλλη Προσυμφωνημένη

Στοιχεία Συναλλαγών Δικαιωμάτων

Ημερ. αποκοπής	Έναρξη εξάσκησης	Λήξη εξάσκησης	Λήξη διαπρ/σης	Δικαιώματα	Κατωτ Τιμή	Ανωτ Τιμή	Τιμή κλεισ. Τελευταία ζήτηση	Τελευταία προσφορά	Όγκος	Πράξεις	Αξία Συναλλαγών
-------------------	---------------------	-------------------	-------------------	------------	---------------	--------------	------------------------------------	-----------------------	-------	---------	--------------------

Δεν υπάρχουν Συναλλαγές Δικαιωμάτων.

Στοιχεία Συναλλαγών Εκποιήσεων

Χρεόγραφα	Τύπος Χρεογράφου	Όγκος Συναλλαγών	Αριθμός Πράξεων	Αξία Συναλλαγών	Σημείωση
-----------	------------------	------------------	-----------------	-----------------	----------

Δεν πραγματοποιήθηκαν Εκποιήσεις Μετοχών.

Σημειώσεις Εκποιήσεων

- Δημόσιος Ανοικτός Πλειστηριασμός
- Εκποίηση Ενσώματων Ονομαστικών Μετοχών
- Εκποίηση Αδιάθετων Κλασματικών Υπολοίπων

Στοιχεία Ενεργητικού Διαπραγματεύσιμων Αμοιβαίων Κεφαλαίων (Δ.Α.Κ.)

Ημερομηνία συναλλαγών	Δημιουργία / Εξαγορά	Αριθ. Μερ. (T-1)	Νέα Μερ. (T-1)	Εξαγορασθ. Μερ. (T-1)	Μερίδια (T) [1]	Αξία Ενεργητικού [2]	Καθαρή Τιμή	Μέρισμα /Μερίδιο	Ημερ. Αποκοπής
-----------------------	----------------------	------------------	----------------	-----------------------	-----------------	----------------------	-------------	------------------	----------------

#Error

Σημειώσεις Δ.Α.Κ.

Δεν υπάρχουν Στοιχεία Ενεργητικού για Δ.Α.Κ.

[2] - Περιλαμβάνονται και τα μερίδια που δημιουργήθηκαν / εξαγοράσθηκαν την ημέρα T-1.

Περιγραφή	Στοιχεία
Όνομασία Δ.Α.Κ.	ALPHA ETF FTSE Athex Large Cap
Σύμβολο Δ.Α.Κ. (GR)	ΑΔΑΚ
Σύμβολο Δ.Α.Κ. (EN)	AETF
ISIN Δ.Α.Κ.	GRF000153004
Κατηγορία Διαπραγμάτευσης	Διαπραγματεύσιμα Αμοιβαία Κεφάλαια (Δ.Α.Κ.)
Τύπος Δ.Α.Κ.	Μετοχών
Τρόπος διαχείρισης	Παθητικός
Επενδυτική Στρατηγική	Σκοπός της επενδυτικής πολιτικής του Αμοιβαίου Κεφαλαίου είναι η αναπαραγωγή της αποδόσεως του Δείκτη FTSE/X.A. Large Cap του Χρηματιστηρίου Αθηνών σε όρους Ευρώ, ακολουθώντας πλήρως και πανομοιότυπως τη σύνθεση του υποκείμενου Δείκτη.
Εκδότης	ΑΛΦΑ ASSET MANAGEMENT Α.Ε.Δ.Α.Κ.
Εταιρεία Διαχείρισης	ΑΛΦΑ ASSET MANAGEMENT Α.Ε.Δ.Α.Κ.
Ειδικοί Διαπραγματευτές	ΑΛΦΑ FINANCE Α.Χ.Ε.Π.Ε.Υ., ΕΘΝΙΚΗ ΧΡΗΜΑΤΙΣΤΗΡΙΑΚΗ Α.Χ.Ε.Π.Ε.Υ.
Θεματοφύλακας	ΑΛΦΑ ΤΡΑΠΕΖΑ Α.Ε.
Σύμβολο Δείκτη (GR)	FTSE
Σύμβολο Δείκτη (EN)	FTSE
Όνομασία Δείκτη	FTSE/X.A. Large Cap
ISIN Δείκτη	GRI99201A006
Κλάσμα Δείκτη [1]	1/100
Αρχική Τιμή Μεριδίου	21.76
Συνολικός Αριθμός Μεριδίων [2]	924,675
Ημερομηνία πρώτης Έκδοσης	14/01/2008
Ημερομηνία έναρξης Διαπραγμάτευσης	24/01/2008
Νόμισμα Διαπραγμάτευσης	ΕΥΡΩ
Νόμισμα Ενεργητικού	ΕΥΡΩ
Αρχική Αξία Ενεργητικού [3]	3,000,000.00
Αριθμ. Μεριδίων για Δημιουργία-Εξαγορά [4]	5,000
Αμοιβή Διαχείρισης	0.375

Σημειώσεις Δ.Α.Κ.

[1] - Το κλάσμα της τιμής του δείκτη που αποτελεί η τιμή της πρώτης έκδοσης

[2] - Ο αριθμός μεριδίων που διαπραγματεύθηκαν στο Χρηματιστήριο την ημέρα T

[3] - Η αξία του ενεργητικού κατά την έκδοση

[4] - Ο αριθμός μεριδίων που απαιτείται κατά τη διαδικασία δημιουργίας εξαγοράς

18/07/2023

Ανακοινώσεις

Η.Δ.Τ.



ΑΝΑΚΟΙΝΩΣΕΙΣ

ΕΤΑΙΡΙΚΑ ΓΕΓΟΝΟΤΑ

ΟΤΕ Α.Ε.

Παύει η διαπραγμάτευση και διαγράφονται από το Χρηματιστήριο Αθηνών οι 7.417.049 ίδιες (ΚΟ) μετοχές της εταιρίας «**ΟΤΕ Α.Ε.**» (GRS260333000). Από την ίδια ημερομηνία, το σύνολο των μετοχών της εταιρίας που είναι διαπραγματεύσιμες στο Χρηματιστήριο Αθηνών ανέρχεται σε 426.247.547 (ΚΟ) μετοχές.

ΕΛΛΗΝΙΚΟ ΔΗΜΟΣΙΟ

Εισάγονται προς διαπραγμάτευση στο Χ.Α. τα 3.500.000 τεμάχια Ομολόγου του **Ελληνικού Δημοσίου**, έκδοσης 18/07/2023, δεκαπενταετούς διάρκειας, σταθερού επιτοκίου 4,375% ετησίως, ονομαστικής αξίας εκάστου €1.000 και κωδικού ISIN GR0128017747.

[ΧΡΗΜΑΤΙΚΕΣ ΔΙΑΝΟΜΕΣ](#)

EPSILON NET Α.Ε.

Οι μετοχές της εταιρίας «**EPSILON NET Α.Ε.**» (GRS498003003) είναι διαπραγματεύσιμες στο Χρηματιστήριο Αθηνών χωρίς το ποσό €0,074 ανά μετοχή, από το οποίο θα παρακρατηθεί ο αναλογούν φόρος, βάσει της κείμενης νομοθεσίας (καθαρό ποσό: €0,0703 ανά μετοχή).

ΓΝΩΣΤΟΠΟΙΗΣΕΙΣ ΕΤΑΙΡΕΙΩΝ

From: ΠΕΙΡΑΙΩΣ FINANCIAL HOLDINGS A.E.
Posted At: 17 July 2023 17:47
Conversation: ΑΠΟΣΠΑΣΜΑ ΠΡΑΚΤΙΚΩΝ ΤΑΚΤΙΚΗΣ ΓΕΝΙΚΗΣ ΣΥΝΕΛΕΥΣΗΣ
ΤΩΝ ΜΕΤΟΧΩΝ ΤΗΣ ΠΕΙΡΑΙΩΣ FINANCIAL HOLDINGS A.E.
ΤΗΣ 27ης ΙΟΥΝΙΟΥ 2023
Posted To: DOLAnnouncements2
Subject: ΑΠΟΣΠΑΣΜΑ ΠΡΑΚΤΙΚΩΝ ΤΑΚΤΙΚΗΣ ΓΕΝΙΚΗΣ ΣΥΝΕΛΕΥΣΗΣ
ΤΩΝ ΜΕΤΟΧΩΝ ΤΗΣ ΠΕΙΡΑΙΩΣ FINANCIAL HOLDINGS A.E.
ΤΗΣ 27ης ΙΟΥΝΙΟΥ 2023

Δείτε το συνημμένο.

[ΑΠΟΣΠΑΣΜΑ ΠΡΑΚΤΙΚΩΝ ΤΑΚΤΙΚΗΣ ΓΕΝΙΚΗΣ ΣΥΝΕΛΕΥΣΗΣ ΤΩΝ ΜΕΤΟΧΩΝ ΤΗΣ ΠΕΙΡΑΙΩΣ FINANCIAL HOLDINGS A.E. ΤΗΣ 27ης ΙΟΥΝΙΟΥ 2023](#)

From: SPACE HELLAS A.E.
Posted At: 17 July 2023 17:55
Conversation: ΑΝΑΚΟΙΝΩΣΗ ΡΥΘΜΙΖΟΜΕΝΗΣ ΠΛΗΡΟΦΟΡΙΑΣ ΤΟΥ Ν.
3556/2007: Γνωστοποίηση συναλλαγών
Posted To: DOLAnnouncements2
Subject: ΑΝΑΚΟΙΝΩΣΗ ΡΥΘΜΙΖΟΜΕΝΗΣ ΠΛΗΡΟΦΟΡΙΑΣ ΤΟΥ Ν.
3556/2007: Γνωστοποίηση συναλλαγών

Αγία Παρασκευή, 17 Ιουλίου 2023

Ανακοίνωση Ρυθμιζόμενης Πληροφορίας του Νόμου 3556/2007

Η εταιρεία «SPACE HELLAS ΑΝΩΝΥΜΗ ΕΤΑΙΡΕΙΑ ΣΥΣΤΗΜΑΤΑ ΚΑΙ ΥΠΗΡΕΣΙΕΣ ΤΗΛΕΠΙΚΟΙΝΩΝΙΩΝ, ΠΛΗΡΟΦΟΡΙΚΗΣ, ΑΣΦΑΛΕΙΑΣ-ΙΔΙΩΤΙΚΗ ΕΠΙΧΕΙΡΗΣΗ ΠΑΡΟΧΗΣ ΥΠΗΡΕΣΙΩΝ ΑΣΦΑΛΕΙΑΣ», ανακοινώνει, βάσει του Ν. 3556/2007 όπως ισχύει και του Κανονισμού (ΕΕ) 596/2014 του Ευρωπαϊκού Κοινοβουλίου και Συμβουλίου της 16^{ης} Απριλίου 2014 σε συνδυασμό με την απόφαση 1/434/3-07-2007 της Επιτροπής Κεφαλαιαγοράς, ότι ο κ. Παναγιώτης Μπέλλος του Χρήστου, Εκτελεστικός Αντιπρόεδρος του Διοικητικού Συμβουλίου της εταιρείας, σύμφωνα με την από 14.07.2023 γνωστοποίησή του προς την εταιρεία, προέβη την 13.07.2023, σε πώληση 5.778 κοινών ονομαστικών μετοχών της εταιρείας, συνολικής αξίας 55.619,50 ευρώ.

Σε συνέχεια της ανωτέρω συναλλαγής, το ποσοστό του κ. Π. Μπέλλου, διαμορφώνεται σε 16,698%.

From: LAMDA DEVELOPMENT A.E.
Posted At: 17 July 2023 17:56
Conversation: Έκτη (6η) Περίοδος Εκτοκισμού Κοινού Ομολογιακού Δανείου 2020
Posted To: DOLAnnouncements2
Subject: Έκτη (6η) Περίοδος Εκτοκισμού Κοινού Ομολογιακού Δανείου 2020

Έκτη (6^η) Περίοδος Εκτοκισμού Κοινού Ομολογιακού Δανείου 2020

[Έκτη \(6η\) Περίοδος Εκτοκισμού Κοινού Ομολογιακού Δανείου 2020](#)

From: ΠΕΙΡΑΙΩΣ FINANCIAL HOLDINGS A.E.
Posted At: 17 July 2023 17:57
Conversation: ΔΙΟΙΚΗΤΙΚΟ ΣΥΜΒΟΥΛΙΟ ΠΕΙΡΑΙΩΣ FINANCIAL HOLDINGS
A.E. ΑΠΟΣΠΑΣΜΑ ΠΡΑΚΤΙΚΩΝ ΣΥΝΕΔΡΙΑΣΗΣ
1529/28.06.2023
Posted To: DOLAnnouncements2

Subject: ΔΙΟΙΚΗΤΙΚΟ ΣΥΜΒΟΥΛΙΟ ΠΕΙΡΑΙΩΣ FINANCIAL HOLDINGS
A.E. ΑΠΟΣΠΑΣΜΑ ΠΡΑΚΤΙΚΩΝ ΣΥΝΕΔΡΙΑΣΗΣ
1529/28.06.2023

Δείτε το συνημμένο.

[ΔΙΟΙΚΗΤΙΚΟ ΣΥΜΒΟΥΛΙΟ ΠΕΙΡΑΙΩΣ FINANCIAL HOLDINGS A.E. ΑΠΟΣΠΑΣΜΑ ΠΡΑΚΤΙΚΩΝ ΣΥΝΕΔΡΙΑΣΗΣ 1529/28.06.2023](#)

From: ΠΕΙΡΑΙΩΣ FINANCIAL HOLDINGS A.E.
Posted At: 17 July 2023 18:03
Conversation: ΠΕΙΡΑΙΩΣ FINANCIAL HOLDINGS A.E. ΕΠΙΤΡΟΠΗ ΕΛΕΓΧΟΥ
ΑΝΤΙΓΡΑΦΟ ΠΡΑΚΤΙΚΩΝ ΣΥΝΕΔΡΙΑΣΗΣ 242/28.06.2023
Posted To: DOLAnnouncements2
Subject: ΠΕΙΡΑΙΩΣ FINANCIAL HOLDINGS A.E. ΕΠΙΤΡΟΠΗ ΕΛΕΓΧΟΥ
ΑΝΤΙΓΡΑΦΟ ΠΡΑΚΤΙΚΩΝ ΣΥΝΕΔΡΙΑΣΗΣ 242/28.06.2023

Δείτε το συνημμένο.

[ΠΕΙΡΑΙΩΣ FINANCIAL HOLDINGS A.E. ΕΠΙΤΡΟΠΗ ΕΛΕΓΧΟΥ ΑΝΤΙΓΡΑΦΟ ΠΡΑΚΤΙΚΩΝ
ΣΥΝΕΔΡΙΑΣΗΣ 242/28.06.2023](#)

From: ΑΛΦΑ ASSET MANAGEMENT Α.Ε.Δ.Α.Κ.
Posted At: 17 July 2023 18:55
Conversation: ΑΝΑΚΟΙΝΩΣΗ
Posted To: DOLAnnouncements2

Subject: ΑΝΑΚΟΙΝΩΣΗ

Η τιμή για το ΑΔΑΚ για την ημερομηνία 18/07/2023 είναι 31.6586

Για τα στοιχεία ενεργητικού διαπραγματεύσιμου ΑΔΑΚ, παρακαλώ όπως λάβετε υπόψη το επισυναπτόμενο αρχείο.

[ETF Submission File](#)

From: LAMDA DEVELOPMENT A.E.

Posted At: 18 July 2023 09:33

Conversation: Αγορά ιδίων μετοχών

Posted To: DOLAnnouncements2

Subject: Αγορά ιδίων μετοχών

Αγορά ιδίων
μετοχών

[Αγορά ιδίων
μετοχών](#)

From: MED A.B.E.E.
Posted At: 18 July 2023 09:38
Conversation: Γνωστοποίηση δικαιωμάτων ψήφου
Posted To: DOLAnnouncements2

Subject: Γνωστοποίηση δικαιωμάτων ψήφου

Δείτε την ανακοίνωση.

[Ανακοίνωση - Γνωστοποίηση δικαιωμάτων
ψήφου](#)

From: ΜΥΤΙΛΗΝΑΙΟΣ Α.Ε.
Posted At: 18 July 2023 09:49
Conversation: Απόκτηση Ιδίων Μετοχών
Posted To: DOLAnnouncements2

Subject: Απόκτηση Ιδίων Μετοχών

Δείτε παρακάτω:

[Απόκτηση Ιδίων
Μετοχών](#)

From: MEVACO A.B.E.E.
Posted At: 18 July 2023 10:01
Conversation: Ανακοίνωση επιστροφής κεφαλαίου με καταβολή μετρητών προς τους μετόχους
Posted To: DOLAnnouncements2
Subject: Ανακοίνωση επιστροφής κεφαλαίου με καταβολή μετρητών προς τους μετόχους

Ανακοίνωση για την αύξηση και ταυτόχρονη ισόποση μείωση του μετοχικού κεφαλαίου με αύξηση και μείωση της ονομαστικής αξίας της μετοχής και επιστροφή κεφαλαίου με καταβολή μετρητών προς τους μετόχους

Η Ανώνυμη Εταιρεία με την επωνυμία «MEVACO ΜΕΤΑΛΛΟΥΡΓΙΚΗ ΑΝΩΝΥΜΗ ΒΙΟΜΗΧΑΝΙΚΗ ΚΑΙ ΕΜΠΟΡΙΚΗ ΕΤΑΙΡΕΙΑ» και τον διακριτικό τίτλο «MEVACO A.E.» (εφεξής ως «Εταιρεία»), ενημερώνει το επενδυτικό κοινό ότι η Ετήσια Τακτική Γενική Συνέλευση των μετόχων της 21^{ης} Ιουνίου 2023, αποφάσισε:

(α) την αύξηση του μετοχικού κεφαλαίου της Εταιρείας κατά το συνολικό ποσό των 1.260.000,00 Ευρώ, με κεφαλαιοποίηση μέρους του αποθεματικού «Διαφορά από έκδοση μετοχών υπέρ το άρτιο», με αύξηση της ονομαστικής αξίας εκάστης μετοχής της Εταιρείας κατά 0,12 Ευρώ, ήτοι από 0,95 Ευρώ σε 1,07 Ευρώ και

(β) την ισόποση μείωση του μετοχικού κεφαλαίου της Εταιρείας κατά το συνολικό ποσό των 1.260.000,00 Ευρώ, με μείωση της ονομαστικής αξίας εκάστης μετοχής της Εταιρείας κατά 0,12 Ευρώ, ήτοι από 1,07 Ευρώ σε 0,95 Ευρώ, και την επιστροφή - καταβολή του αντίστοιχου ποσού προς τους μετόχους της Εταιρείας.

Μετά την ως άνω ισόποση αύξηση και μείωση, το μετοχικό κεφάλαιο της Εταιρείας ανέρχεται στο ποσό των 9.975.000,00 Ευρώ και διαιρείται σε 10.500.000 κοινές, ονομαστικές μετοχές, ονομαστικής αξίας 0,95 Ευρώ εκάστης.

Την 05.07.2023 καταχωρήθηκε στο Γενικό Εμπορικό Μητρώο (Γ.Ε.ΜΗ.) με Κωδικό Αριθμό Καταχώρησης 3679345, η με αριθμό πρωτοκόλλου 2987616ΑΠ/ 05.07.2023 (ΑΔΑ: ΨΙΗΖ46ΜΤΛΡ-32Κ) απόφαση του Υπουργείου Ανάπτυξης και Επενδύσεων (Γενική Γραμματεία Εμπορίου - Γενική Διεύθυνση Αγοράς & Προστασίας Καταναλωτή - Διεύθυνση Εταιρειών - Τμήμα Εισηγμένων Α.Ε.), με την οποία εγκρίθηκε η τροποποίηση του άρθρου 5 του Καταστατικού της Εταιρείας.

Η Επιτροπή Εταιρικών Πράξεων του Χρηματιστηρίου Αθηνών ενημερώθηκε κατά τη συνεδρίαση της 13.07.2023 για την ισόποση αύξηση και μείωση της ονομαστικής αξίας των μετοχών της Εταιρείας και την επιστροφή κεφαλαίου με καταβολή μετρητών προς τους μετόχους ποσού 0,12 Ευρώ ανά μετοχή.

Κατόπιν των ανωτέρω, από την **Παρασκευή, 21.07.2023** οι μετοχές της Εταιρείας θα είναι διαπραγματεύσιμες στο Χρηματιστήριο Αθηνών με τελική ονομαστική αξία 0,95 Ευρώ ανά μετοχή και χωρίς το δικαίωμα συμμετοχής στην επιστροφή κεφαλαίου με καταβολή μετρητών προς τους μετόχους ποσού 0,12 Ευρώ ανά μετοχή.

Από την ίδια ημερομηνία (21.07.2023) η τιμή εκκίνησης των μετοχών της Εταιρείας στο Χρηματιστήριο Αθηνών θα διαμορφωθεί σύμφωνα με τον Κανονισμό του Χρηματιστηρίου Αθηνών, σε συνδυασμό με την υπ' αριθ. 27 απόφαση του Δ.Σ. του Χρηματιστηρίου Αθηνών, όπως ισχύει.

Δικαιούχοι της επιστροφής κεφαλαίου είναι οι εγγεγραμμένοι στα αρχεία του Συστήματος Αϋλων Τίτλων (Σ.Α.Τ.) επενδυτές **την Δευτέρα, 24.07.2023** (record date).

Ως ημερομηνία έναρξης καταβολής της επιστροφής κεφαλαίου (0,12 Ευρώ ανά μετοχή) ορίζεται η **Παρασκευή, 28.07.2023**.

Η επιστροφή του κεφαλαίου θα πραγματοποιηθεί μέσω της Ανώνυμης Τραπεζικής Εταιρείας με την επωνυμία «ΤΡΑΠΕΖΑ ΠΕΙΡΑΙΩΣ Α.Ε.» ως ακολούθως:

1. Μέσω των Συμμετεχόντων των δικαιούχων στο Σ.Α.Τ. (Τράπεζες και Χρηματιστηριακές Εταιρείες), σύμφωνα με τα ισχύοντα στον Κανονισμό Λειτουργίας της ΕΛ.Κ.Α.Τ. και τις σχετικές αποφάσεις της ATHEXCSD.
2. Ειδικά στις περιπτώσεις καταβολής της επιστροφής κεφαλαίου σε κληρονόμους θανόντων δικαιούχων, των οποίων οι τίτλοι τηρούνται στον Ειδικό Λογαριασμό της Μεριδας τους στο Σ.Α.Τ., υπό το χειρισμό της ATHEXCSD, η διαδικασία καταβολής της επιστροφής κεφαλαίου θα διενεργείται μετά την ολοκλήρωση της νομιμοποίησης των κληρονόμων, μέσω του δικτύου καταστημάτων της «ΤΡΑΠΕΖΑ ΠΕΙΡΑΙΩΣ Α.Ε.»

Για περισσότερες πληροφορίες ή διευκρινίσεις οι κ.κ. μέτοχοι μπορούν να επικοινωνούν με το Τμήμα Εξυπηρέτησης Μετόχων και Εταιρικών Ανακοινώσεων της Εταιρείας (τηλ. 210-5596623).

Ασπρόπυργος, 18 Ιουλίου 2023

Για την Εταιρεία

From: QUEST ΣΥΜΜΕΤΟΧΩΝ Α.Ε.
Posted At: 18 July 2023 10:30
Conversation: Αγορά ιδίων μετοχών (17/07/2023)
Posted To: DOLAnnouncements2

Subject: Αγορά ιδίων μετοχών (17/07/2023)

Η Quest Συμμετοχών Α.Ε. γνωστοποιεί ότι σύμφωνα με το άρθρο 49 του Ν 4548/2018 και σύμφωνα με τους όρους του Κανονισμού 2273 / 2003 της Ευρωπαϊκής Επιτροπής και σε εκτέλεση της από 15/06/2022 απόφασης της Τακτικής Γενικής Συνέλευσης των Μετόχων της Εταιρείας και της από 3/1/2023 απόφασης του Διοικητικού Συμβουλίου, προέβη κατά τη διάρκεια της συνεδρίασης της 17/07/2023, μέσω της χρηματιστηριακής εταιρείας «Eurobank Equities», σε αγορά 3.000 ιδίων μετοχών με μέση τιμή κτήσης 6,47 ευρώ και συνολική αξία συναλλαγής 19.422,64 ευρώ.

Μετά και την προαναφερόμενη αγορά, η Εταιρεία κατέχει 904.039 ίδιες μετοχές, ποσοστό 0,8431% του συνόλου των μετοχών της Εταιρείας.

From: ALPHA TRUST ΑΝΔΡΟΜΕΔΑ Α.Ε.Ε.Χ.
Posted At: 18 July 2023 10:39
Conversation: ΓΝΩΣΤΟΠΟΙΗΣΗ ΓΙΑ ΤΗΝ ΑΓΟΡΑ ΙΔΙΩΝ ΜΕΤΟΧΩΝ
Posted To: DOLAnnouncements2

Subject: ΓΝΩΣΤΟΠΟΙΗΣΗ ΓΙΑ ΤΗΝ ΑΓΟΡΑ ΙΔΙΩΝ ΜΕΤΟΧΩΝ

Ως συνημμένο

[ΑΓΟΡΑ ΙΔΙΩΝ ΜΕΤΟΧΩΝ](#)
[17.07.23](#)

From: ΠΛΑΣΤΙΚΑ ΘΡΑΚΗΣ ΕΤΑΙΡΙΑ ΣΥΜΜΕΤΟΧΩΝ Α.Ε.Ε.
Posted At: 18 July 2023 11:08
Conversation: Ανακοίνωση Αγοράς Ιδίων Μετοχών
Posted To: DOLAnnouncements2

Subject: Ανακοίνωση Αγοράς Ιδίων Μετοχών

Πλαστικά Θράκης Εταιρεία Συμμετοχών Α.Ε.Ε.

18.7.2023

Η εταιρεία Πλαστικά Θράκης Εταιρεία Συμμετοχών Α.Ε.Ε. ανακοινώνει ότι κατ' εφαρμογή του άρθρου 49 του ν. 4548/2018, του Κανονισμού (ΕΕ) 596/2014 του Ευρωπαϊκού Κοινοβουλίου και του Συμβουλίου της 16ης Απριλίου 2014 και του κατ' εξουσιοδότηση Κανονισμού (ΕΕ) 2016/1052 της 8ης Μαρτίου 2016 της Ευρωπαϊκής Επιτροπής, προέβη στην 17 Ιουλίου 2023 σε αγορά 700 ιδίων μετοχών μέσω του μέλους του Χρηματιστηρίου Αθηνών ΒΕΤΑ Χρηματιστηριακή Α.Ε.Π.Ε.Υ, με μέση τιμή κτήσης 5,41 Ευρώ ανά μετοχή και συνολική αξία της συναλλαγής 3.788,74 Ευρώ, σε εκτέλεση της σχετικής απόφασης της Τακτικής Γενικής Συνέλευσης των μετόχων της 24ης Μαΐου 2023.

From: ΔΑΙΟΣ ΠΛΑΣΤΙΚΑ Α.Β.Ε.Ε.
Posted At: 18 July 2023 14:41
Conversation: ΑΝΑΚΟΙΝΩΣΗ ΓΙΑ ΤΙΣ ΑΠΟΦΑΣΕΙΣ ΓΕΝΙΚΗΣ ΣΥΝΕΛΕΥΣΗΣ
Posted To: DOLAnnouncements2
Subject: ΑΝΑΚΟΙΝΩΣΗ ΓΙΑ ΤΙΣ ΑΠΟΦΑΣΕΙΣ ΓΕΝΙΚΗΣ ΣΥΝΕΛΕΥΣΗΣ

ΔΑΪΟΣ ΠΛΑΣΤΙΚΑ Α.Β.Ε.Ε.

18.07.2023

Αποφάσεις Γενικής Συνέλευσης

Ανακοινώνεται, σύμφωνα με τον κανονισμό λειτουργίας του Χ.Α., ότι την 18η Ιουλίου 2023, ημέρα Τρίτη και ώρα 09:00 πρωινή, συνήλθαν στην προγραμματισμένη Έκτακτη Γενική Συνέλευση οι μέτοχοι της εταιρείας με την επωνυμία «ΔΑΪΟΣ ΠΛΑΣΤΙΚΑ ΑΝΩΝΥΜΗ ΒΙΟΜΗΧΑΝΙΚΗ ΕΜΠΟΡΙΚΗ ΕΤΑΙΡΕΙΑ» στα γραφεία της εταιρείας (στο 12^ο χιλ. Βέροιας – Νάουσας). Παρέστησαν αυτοπροσώπως (7) επτά μέτοχοι οι οποίοι εκπροσωπούν 12.640.338 από τις 15.000.000 μετοχές στις οποίες διαιρείται το συνολικό καταβεβλημένο μετοχικό κεφάλαιο της εταιρείας, ήτοι το 84,27% αυτού. Η Γενική Συνέλευση συζήτησε τα θέματα της ημερήσιας διάταξης και αποφάσισε κατά πλειοψηφία τα εξής:

1. Αποφάσισε ομόφωνα, με πλειοψηφία και αναλογία έγκυρων ψήφων 84,27% επί του καταβεβλημένου μετοχικού κεφαλαίου της Εταιρείας (ήτοι 12.640.338 μετοχές και 12.640.338 έγκυρες θετικές ψήφους), κατόπιν σχετικής εισήγησης της Επιτροπής Ανάδειξης Υποψηφιοτήτων και Αποδοχών και του Διοικητικού Συμβουλίου, όπως αποδεχθεί την πρόταση του Διοικητικού Συμβουλίου, δυνάμει της από 23.06.2023 σχετικής απόφασής του για την εκλογή του κ. Κωνσταντίνου Ζησάκου ως νέου μέλους του ΔΣ και αποδώσει στον κ. Ζησάκο την ιδιότητα του ανεξάρτητου μη εκτελεστικού

μέλους και τον ορίσει ως νέο ανεξάρτητο μη εκτελεστικό μέλος του Διοικητικού Συμβουλίου, αφού διαπίστωσε ότι πληροί τα κριτήρια ανεξαρτησίας του άρθρ. 9 παρ.1 και 2 του ν.4706/2020 και τα κριτήρια καταλληλότητας του ν. 4706/2020 και της Πολιτικής Καταλληλότητας και δεν συντρέχουν στο πρόσωπό του κωλύματα ή ασυμβίβαστα, σύμφωνα με τα διαλαμβανόμενα στην από 18.07.2023 απόφαση της Γενικής Συνέλευσης, (σε αντικατάσταση του παραιτηθέντος μέλους κου. Γεώργιου Φλωρίδη) για το χρονικό διάστημα έως τη λήξη της θητείας του παραιτηθέντος μέλους, ήτοι έως την 01.07.2026 η οποία παρατείνεται μέχρι την Τακτική Γενική Συνέλευση, όποτε αυτή πραγματοποιηθεί μέσα στο έτος 2026.

Περαιτέρω, η Γενική Συνέλευση αποφάσισε ομόφωνα, με πλειοψηφία και αναλογία έγκυρων ψήφων 84,27% επί του καταβεβλημένου μετοχικού κεφαλαίου της Εταιρίας (ήτοι 12.640.338 μετοχές και 12.640.338 έγκυρες θετικές ψήφους), ότι η θητεία του κου. Κωνσταντίνου Ζησάκου θα είναι ίση με τη θητεία και των υπολοίπων (4) εν ενεργεία μελών του Διοικητικού Συμβουλίου, το οποίο έχει εκλεγεί σύμφωνα με την από 01.07.2021 απόφαση της Τακτικής Γενικής Συνέλευσης έως την 01.07.2026, παρατείνεται δε μέχρι την Τακτική Γενική Συνέλευση όποτε αυτή πραγματοποιηθεί εντός του έτους 2026.

Κατόπιν των ανωτέρω, διαπιστώνεται ότι η σύνθεση του Διοικητικού Συμβουλίου της Εταιρείας μετά την απόδοση της ιδιότητας του ανεξάρτητου μη εκτελεστικού μέλους στον κ. Κωνσταντίνο Ζησάκο και τον ορισμό του ως νέου ανεξάρτητου μη εκτελεστικού μέλους του Διοικητικού Συμβουλίου, εξακολουθεί να πληροί:

(α) τις προϋποθέσεις του άρθρου 5 παρ. 2 του Ν. 4706/2020 σύμφωνα με την οποία τα ανεξάρτητα μη εκτελεστικά μέλη του Διοικητικού Συμβουλίου δεν υπολείπονται του ενός τρίτου (1/3) του συνολικού αριθμού των μελών του, και σε κάθε περίπτωση πρέπει να είναι τουλάχιστον δύο (2), και εν προκειμένω το Διοικητικό Συμβούλιο της Εταιρείας αποτελείται από συνολικά δύο (2) ανεξάρτητα μη εκτελεστικά μέλη (εκ του συνόλου των πέντε (5) μελών του), και

(β) την προϋπόθεση του άρθρου 3 παρ. 1(β) του Ν. 4706/2020 δεδομένου ότι υπάρχει επαρκής εκπροσώπηση ανά φύλο τουλάχιστον είκοσι πέντε τοις εκατό (25%) επί του συνόλου των μελών του Διοικητικού Συμβουλίου.

2. Αποφάσισε ομόφωνα, με πλειοψηφία και αναλογία έγκυρων ψήφων 84,27% επί του καταβεβλημένου μετοχικού κεφαλαίου της Εταιρίας (ήτοι 12.640.338 μετοχές και 12.640.338 έγκυρες θετικές ψήφους), κατόπιν σχετικής εισήγησης της Επιτροπής

Ανάδειξης Υποψηφιοτήτων και Αποδοχών και του Διοικητικού Συμβουλίου, όπως προβεί στο ορισμό του ίδιου μέλους, ήτοι του κ. Κωνσταντίνου Ζησάκου, ως νέου μέλους της Επιτροπής Ελέγχου (σε αντικατάσταση του παραιτηθέντος μέλους κ. Γεωργίου Φλωρίδη) για το χρονικό διάστημα έως τη λήξη της θητείας του παραιτηθέντος, ήτοι έως την 01.07.2026, καθώς η θητεία της Επιτροπής Ελέγχου συμπίπτει με τη θητεία του Διοικητικού Συμβουλίου της Εταιρείας, η οποία παρατείνεται μέχρι την Τακτική Γενική Συνέλευση, όποτε αυτή πραγματοποιηθεί μέσα στο έτος 2026 σύμφωνα με τα ανωτέρω.

Σημειώνεται ότι οι κ.κ. Απόστολος Χρυσοστομίδης του Αχιλλέως, ανεξάρτητο μη εκτελεστικό μέλος του Διοικητικού Συμβουλίου και Χρήστος Πετρίδης του Νικολάου, τρίτος, μη μέλος του Διοικητικού Συμβουλίου της Εταιρείας, και με σχέσεις εξάρτησης με την Εταιρεία υπό την έννοια του άρθρ. 9 του ν. 4706/2020, έχουν οριστεί ως μέλη της Επιτροπής Ελέγχου δυνάμει της από 05.08.2021 και 01.07.2021 αντίστοιχα αποφάσεων των αντίστοιχων Γενικών Συνελεύσεων της Εταιρείας.

Σε συνέχεια των ανωτέρω, η Γενική Συνέλευση διαπιστώνει σε συνδυασμό με την από 01.07.2021 απόφαση της Γενικής Συνέλευσης ότι πληρούνται τα κριτήρια του άρθρ. 44 του ν. 4449/2017 ατομικά και συλλογικά για το σύνολο των μελών της Επιτροπής Ελέγχου, δεδομένου ότι

- στην πλειονότητα τους τα μέλη της Επιτροπής Ελέγχου και συγκεκριμένα τα δύο (2) εξ αυτών, είναι ανεξάρτητα από την Εταιρεία υπό την έννοια του άρθρ. 4 του ν. 3016/2002 και του άρθρ. 9 του ν. 4706/2020 και τον Εσωτερικό Κανονισμό Λειτουργίας της Εταιρείας, ήτοι ο κος. Απόστολος Χρυσοστομίδης και ο κος. Κωνσταντίνος Ζησάκος κατά τα αναφερόμενα ανωτέρω,
- στην πλειονότητα τους (συμπεριλαμβανομένου και ενός ανεξάρτητου μέλους) διαθέτουν αποδεδειγμένα επαρκή γνώση και εμπειρία στην ελεγκτική ή λογιστική, και δή γνώση των ΔΛΠ, και ειδικότερα οι κ.κ. Απόστολος Χρυσοστομίδης και Χρήστος Πετρίδης.
- στο σύνολο τους διαθέτουν επαρκή γνώση του κλάδου στον οποίο δραστηριοποιείται η Εταιρεία δηλαδή τον κλάδο βιομηχανικών προϊόντων και υπηρεσιών.

Περαιτέρω, η Γενική Συνέλευση αποφάσισε ομόφωνα, με πλειοψηφία και αναλογία έγκυρων ψήφων 84,27% επί του καταβεβλημένου μετοχικού κεφαλαίου της Εταιρείας

(ήτοι 12.640.338 μετοχές και 12.640.338 έγκυρες θετικές ψήφους), η θητεία του κου. Κωνσταντίνου Ζησάκου έχει διάρκεια από την 23.06.2023, η θητεία του κου Απόστολου Χρυσοστομίδα έχει διάρκεια από την 09.07.2021, ενώ η θητεία του κ. Χρήστου Πετρίδη συνεχίζεται από τον διορισμό του την 01.07.2021 δυνάμει της από 01.07.2021 απόφασης της Τακτικής Γενικής Συνέλευσης της Εταιρείας και για όλα τα μέλη της Επιτροπής Ελέγχου λήγει κατά το χρόνο λήξης της θητείας του Διοικητικού Συμβουλίου της Εταιρείας, την 01.07.2026 παρατεινόμενη δε μέχρι την Τακτική Γενική Συνέλευση, όποτε αυτή πραγματοποιηθεί μέσα στο έτος 2026.

Σημειώνεται ότι ο κος. Απόστολος Χρυσοστομίδης ανεξάρτητο μέλος του Διοικητικού Συμβουλίου, ο οποίος διαθέτει επαρκή γνώση και εμπειρία στην ελεγκτική ή λογιστική κατά τα ανωτέρω, θα παρίσταται υποχρεωτικώς στις συνεδριάσεις της Επιτροπής Ελέγχου που αφορούν στην έγκριση των οικονομικών καταστάσεων της Εταιρείας σύμφωνα με τις διατάξεις του άρθρου 44 παρ. 1(ζ) του ν. 4449/2017.

3. Σε σχέση με το τρίτο θέμα της Ημερησίας Διάταξης, η Έκτακτη Γενική Συνέλευση των Μετόχων δεν έλαβε καμία απόφαση.

From: ΔΑΙΟΣ ΠΛΑΣΤΙΚΑ Α.Β.Ε.Ε.
Posted At: 18 July 2023 14:53
Conversation: ΠΡΑΚΤΙΚΟ ΕΚΤΑΚΤΗΣ ΓΕΝΙΚΗΣ ΣΥΝΕΛΕΥΣΗΣ 18.7.2023
Posted To: DOLAnnouncements2

Subject: ΠΡΑΚΤΙΚΟ ΕΚΤΑΚΤΗΣ ΓΕΝΙΚΗΣ ΣΥΝΕΛΕΥΣΗΣ 18.7.2023

ΠΡΑΚΤΙΚΟ ΕΚΤΑΚΤΗΣ ΓΕΝΙΚΗΣ ΣΥΝΕΛΕΥΣΗΣ
18.7.2023

[ΠΡΑΚΤΙΚΟ ΕΚΤΑΚΤΗΣ ΓΕΝΙΚΗΣ ΣΥΝΕΛΕΥΣΗΣ
18.7.2023](#)

From: COCA-COLA HBC A.G.

Posted At: 18 July 2023 15:38

Conversation: Notification of transactions by Persons Discharging Managerial Responsibilities

Posted To: DOLAnnouncements2

Subject: Notification of transactions by Persons Discharging Managerial Responsibilities

18 July 2023

Coca-Cola HBC AG (the "Company")

Notification of transactions by Persons Discharging Managerial Responsibilities ("PDMRs")

The Company has been notified that the following PDMRs acquired ordinary shares of CHF 6.70 each ("Shares") in the Company on 17 July 2023 through their participation in the Company's Employee Share Purchase Plan ("ESPP"). The Company has been also contributing to the ESPP according to the rules and the respective acquisitions by the Company of Shares on behalf of the PDMRs on 17 July 2023 are also set out below.

PDMR	Number of Shares acquired by the PDMRs under the ESPP	Number of Shares acquired by the Company on behalf of the PDMRs under the ESPP	Share price
ZORAN BOGDANOVIC	188.014	80.056	£ 23.55917
JAN GUSTAVSSON	110.609	48.605	£ 23.55917
MINAS AGELIDIS	37.242	37.454	£ 23.55917
MARCEL MARTIN	41.260	39.676	£ 23.55917
SANDA PAREZANOVIC	36.818	38.884	£ 23.55917
PANAGIOTA KALOGERAKI	58.476	57.183	£ 23.55917
VITALIY NOVIKOV	179.853	36.882	£ 23.55917
MOURAD AJARTI	126.939	36.617	£ 23.55917
BARBARA TOENZ	31.909	32.403	£ 23.55917
BEN ALMANZAR	239.369	49.081	£ 23.55917

SPYROS MELLO	52.399	31.926	£ 23.55917
IVO BJELIS	67.500	32.403	£ 23.55917
Aleksandar Ruzevic	35.645	31.219	£ 23.55917
Frank O'Donnell	34.291	28.700	£ 23.55917
Nikolaos Kalaitzidakis	35.735	37.740	£ 23.55917

The Notification of Dealing Forms for each PDMR and for the Company's contributions can be found attached.

This notification is made in accordance with the requirements of the UK Market Abuse Regulation and EU Market Abuse Regulation.

For further information please contact:

Jan Gustavsson

General Counsel and Company Secretary

+41 (0) 41 726 01 10

[Notification of transactions by Persons Discharging Managerial Responsibilities](#)

Ομολογιακά Δάνεια Επιχειρήσεων – Οργανωμένη Αγορά (Μη Μετατρέψιμα)

Πλήθος Εισηγμένων Ομολογίων	Ονομαστική αξία	Τιμή έκδοσης	Σημερινό επιτόκιο	Ημερ. λήξης	Διάρκεια (έτη)	Σημείωση	Τοκομερίδιο		Μον. Διασπ.	Ομόλογα Επιχειρήσεων	Δεδ. Τόκς Αποδ./Λήξη	Κατωτ Τιμή	Ανωτ Τιμή	Τιμή κλεισ. Προηγ.	Κλείσιμο-ημ/νία	Όγκος	Αξία Συναλλαγών	Τελευταία εντολή		λαχ έτους	Μεγ έτους			
							Κοινό	Προτιμησιακό										Τιμή	Αγορ./ Πώλ.			Ημερομηνία		
100,000	1,000.00	1,000.00	2.95	11/02/2027	5	---	3	---	1	SAFE BULKERS PARTICIPATIONS PLC (Μη μετατρέψιμο)	12.8653	4.7430	92.7000	94.6700	93.8310	92.9700	17/07/2023	27,000	25,603.56	93.5500	A	18/07/2023	89.9269	97.0000
320,000	1,000.00	1,000.00	3.40	21/07/2027	7	---	6	---	1	LAMDA DEVELOPMENT A.E. (Μη μετατρέψιμο)	16.8111	4.9620	92.6000	93.7399	92.9833	93.7300	17/07/2023	179,000	169,221.22	92.7010	A	18/07/2023	91.4001	95.5000
200,000	1,000.00	1,000.00	2.10	27/10/2027	7	---	6	---	1	Ο.Π.Α.Π. Α.Ε. (Μη μετατρέψιμο)	4.9000	3.8540	92.5000	92.7500	92.6500	92.9150	17/07/2023	11,000	10,241.30	92.5000	A	18/07/2023	91.3710	95.4000
200,000	1,000.00	1,000.00	1.90	23/03/2028	7	---	5	---	1	ΜΟΤΟΡ ΟΙΛ ΔΙΥΛΙΣΤΗΡΙΑ ΚΟΡΙΝΘΟΥ ΑΕ (Μη μετατρέψιμο)	6.2806	3.8260	91.5000	91.8000	91.5700	91.9480	17/07/2023	14,000	12,907.73	91.5000	A	18/07/2023	87.5500	92.6000
100,000	1,000.00	1,000.00	2.70	25/05/2026	5	---	5	---	1	COSTAMARE PARTICIPATIONS PLC (Μη μετατρέψιμο)	4.2000	4.0160	95.6000	95.9900	95.9756	95.8900	17/07/2023	418,000	402,359.10	95.7200	A	18/07/2023	92.1400	97.0000
300,000	1,000.00	1,000.00	2.30	20/07/2028	7	---	4	---	1	ΠΡΟΝΤΕΑ ΑΕΕΑΠ (Μη μετατρέψιμο)	---	5.6380	85.4700	85.8000	85.7799	85.5020	17/07/2023	918,000	785,536.37	85.7001	A	18/07/2023	82.0100	86.2000
150,000	1,000.00	1,000.00	2.65	22/10/2026	5	---	4	---	1	CPLP SHIPPING HOLDINGS PLC (Μη μετατρέψιμο)	6.4042	4.5220	94.0000	94.0000	94.0000	93.6000	17/07/2023	1,000	946.40	93.5000	A	18/07/2023	92.5500	96.0000
250,000	1,000.00	1,000.00	2.45	16/11/2028	7	---	4	---	1	ΕΛΒΑΛΧΑΛΚΟΡ Α.Ε. (Μη μετατρέψιμο)	4.4236	4.5700	89.5000	90.0000	89.9800	89.9500	17/07/2023	345,000	311,771.80	88.7000	A	18/07/2023	85.6375	91.0000
500,000	1,000.00	1,000.00	2.75	03/07/2027	7	---	7	---	1	ΓΕΚ ΤΕΡΝΑ Α.Ε. (Μη μετατρέψιμο)	1.2986	4.5720	92.2000	92.9500	92.4999	92.9000	17/07/2023	186,000	171,989.43	92.3600	A	18/07/2023	86.8000	94.4535
300,000	1,000.00	1,000.00	2.30	14/12/2028	7	---	4	---	1	ΓΕΚ ΤΕΡΝΑ Α.Ε. (Μη μετατρέψιμο)	2.3000	4.7100	88.6900	88.7999	88.7266	88.7000	17/07/2023	3,000	2,668.70	88.1000	A	18/07/2023	82.1339	90.3500
175,000	1,000.00	1,000.00	3.40	26/07/2024	5	---	8	---	1	ΑΤΤΙΣΑ Α.Ε. ΣΥΜΜΕΤΟΧΩΝ (Μη μετατρέψιμο)	16.5278	3.7090	99.0100	99.4500	99.1815	99.0000	17/07/2023	427,000	430,562.46	99.0000	A	18/07/2023	96.6179	99.4500
230,000	1,000.00	1,000.00	4.70	12/07/2029	7	---	3	---	1	LAMDA DEVELOPMENT A.E. (Μη μετατρέψιμο)	1.0444	4.5430	99.2201	99.7499	99.7000	99.7380	17/07/2023	96,000	95,551.60	99.1003	A	18/07/2023	94.9889	101.0000
100,000	1,000.00	1,000.00	4.40	26/07/2029	7	---	2	---	1	CPLP SHIPPING HOLDINGS PLC (Μη μετατρέψιμο)	21.3889	4.5610	98.0900	98.9900	98.2795	98.4130	17/07/2023	21,000	21,087.87	98.1500	A	18/07/2023	97.2369	100.8000
200,000	1,000.00	1,000.00	3.60	12/03/2026	7	---	9	---	1	ΑΕΡΟΠΟΡΙΑ ΑΙΓΑΙΟΥ Α.Ε. (Μη μετατρέψιμο)	12.9000	3.6710	97.9000	98.5700	98.4000	98.4910	17/07/2023	163,000	162,464.70	98.0000	A	18/07/2023	95.6301	98.9000
500,000	1,000.00	1,000.00	4.00	10/07/2030	7	---	1	---	1	ΜΥΤΙΛΗΝΑΙΟΣ Α.Ε. (Μη μετατρέψιμο)	1.1111	4.0000	99.9500	100.0300	99.9777	99.9730	17/07/2023	279,000	279,247.85	99.9300	A	18/07/2023	99.8000	100.0700
120,000	1,000.00	1,000.00	3.95	04/04/2025	7	---	11	---	1	ΓΕΚ ΤΕΡΝΑ Α.Ε. (Μη μετατρέψιμο)	11.7403	3.5750	99.2000	99.5000	99.3737	99.7000	17/07/2023	19,000	19,104.07	99.2000	A	18/07/2023	97.5523	100.5000
150,000	1,000.00	1,000.00	2.60	22/10/2026	7	---	8	---	1	ΤΕΡΝΑ ΕΝΕΡΓΕΙΑΚΗ Μ.Α.Ε.Χ. (Μη μετατρέψιμο)	6.2833	4.5430	93.0300	93.2500	93.1178	93.2850	17/07/2023	114,000	106,910.81	93.1101	A	18/07/2023	92.5000	95.7400
100,000	1,000.00	1,000.00	2.80	25/01/2027	5	---	3	---	1	PREMIA Α.Ε. (Μη μετατρέψιμο)	13.6889	5.0690	---	---	---	92.4900	17/07/2023	---	---	91.7000	A	18/07/2023	87.6862	95.9899

Σημειώσεις Εταιρικών Ομολόγων

Ο Όγκος Συναλλαγών υπολογίζεται ως (Τεμάχια) * (Ονομαστική Τιμή). Η Αξία Συναλλαγών υπολογίζεται ως (Τεμάχια) * (Ονομαστική Τιμή) * (Τιμή %) + (Δεδουλευμένοι Τόκοι).

Οι τιμές συναλλαγών των ομολόγων υπολογίζονται ως ποσοστό επί τοις εκατό (%) της ονομαστικής τους τιμής.

Όλα τα ομόλογα έχουν Ονομαστική Αξία εκπεφρασμένη σε Ευρώ (εκτός εάν σημειώνεται διαφορετικά).

Ομολογιακά Δάνεια Επιχειρήσεων – Οργανωμένη Αγορά (Μη Μετατρέψιμα)

Πλήθος Εισηγμένων Ομολογιών	Ονομαστική αξία	Τιμή έκδοσης	Σημερινό επιτόκιο	Ημερ. λήξης	Διάρκεια (έτη)	Σημείωση	Τοκομερίδιο		Μον. Διασπ.	Ομόλογα Επιχειρήσεων	Δεδ. Τόκος	Αποδ./Λήξη	Κατωτ Τιμή	Ανωτ Τιμή	Τιμή κλεισ. Προηγ.	Κλείσιμο-ημ/νία	Όγκος	Αξία Συναλλαγών	Τελευταία εντολή			Μεγ έτους		
							Κοινό	Προτιμησιακό											Τιμή	Αγορ./ Πώλ.	Ημερομηνία		λαχ	
120,000	1,000.00	1,000.00	2.65	06/12/2028	7	---	4	---	1	ΝΟΒΑΛ ΠΡΟΠΕΡΤΥ ΑΕΕΑΠ (Μη μετατρέψιμο)	3.2389	5.1330	88.3800	88.5500	88.4500	88.4000	17/07/2023	29,000	25,743.93	88.4000	A	18/07/2023	84.3700	90.8700

Σημειώσεις Εταιρικών Ομολόγων

Ο Όγκος Συναλλαγών υπολογίζεται ως (Τεμάχια) * (Ονομαστική Τιμή). Η Αξία Συναλλαγών υπολογίζεται ως (Τεμάχια) * (Ονομαστική Τιμή) * (Τιμή %) + (Δεδουλευμένοι Τόκοι).

Οι τιμές συναλλαγών των ομολόγων υπολογίζονται ως ποσοστό επί τοις εκατό (%) της ονομαστικής τους τιμής.

Όλα τα ομόλογα έχουν Ονομαστική Αξία εκπεφρασμένη σε Ευρώ (εκτός εάν σημειώνεται διαφορετικά).

Ομόλογα Ελληνικού Δημοσίου

Πλήθος Εισηγμ. Ομολογιών	Όνομ. αξία	Σημερινό επιτόκιο	Υπολογισμός Δεδουλευμένων	Ημερ/νία Λήξης [1]	Διάρκεια (έτη)	Σημείωση	Ημερομηνία Πληρ.	Αξία τρέχοντος	Μον. Διασπ.	Ομόλογα Ελληνικού Δημοσίου	Κατωτ Τιμή	Ανωτ Τιμή	Τιμή κλειστ.	Προηγ. Κλείσιμο-ημ/νία	Όγκος	Αξία Συναλλαγών	Τελευταία εντολή Αγορ./ Πώλ. Ημερομηνία		
4,500,000	1,000.00	1.88	Πργμ/Πργμ	04/02/2035	15	---	04/02	1.88	1	ΟΕΔ-ΣΤΘ-040235-15X-1,875-1,000	---	---	---	---	---	---	---		
2,500,000	1,000.00	3.45	Πργμ/Πργμ	02/04/2024	5	---	02/04	3.45	1	ΟΕΔ-ΣΤΘ-020424-05X-3,450-1,000	---	---	---	---	---	---	---		
6,000,000	1,000.00	0.75	Πργμ/Πργμ	18/06/2031	10	---	18/06	0.75	1	ΟΕΔ-ΣΤΘ-180631-10X-0,750-1,000	---	---	---	---	---	---	---		
2,500,000	1,000.00	3.88	Πργμ/Πργμ	15/06/2028	5	---	15/06	3.88	1	ΟΕΔ-ΣΤΘ-150628-05X-3,875-1,000	---	---	---	---	---	---	---		
5,962,747,327	1.00	3.75	Πργμ/Πργμ	30/01/2028	10	---	/02 - 01/02 - 31/	3.75	1	ΟΕΔ-ΣΤΘ-300128-10X-3,750-1,00	---	---	---	85.4610	13/07/2018	---	1.0000	A	28/11/2018
7,067,309,386	1.00	3.90	Πργμ/Πργμ	30/01/2033	15	---	/02 - 01/02 - 31/	3.90	1	ΟΕΔ-ΣΤΘ-300133-15X-3,900-1,00	---	---	---	78.6730	13/07/2018	---	1.0000	A	28/11/2018
5,622,848,349	1.00	4.00	Πργμ/Πργμ	30/01/2037	19	---	/02 - 01/02 - 31/	4.00	1	ΟΕΔ-ΣΤΘ-300137-19X-4,000-1,00	---	---	---	77.0370	13/07/2018	---	1.0000	A	28/11/2018
5,476,770,669	1.00	4.20	Πργμ/Πργμ	30/01/2042	24	---	/02 - 01/02 - 31/	4.20	1	ΟΕΔ-ΣΤΘ-300142-24X-4,200-1,00	---	---	---	77.7640	13/07/2018	---	1.0000	A	28/11/2018
48,794,718	1.00	4.30	Πργμ/Πργμ	24/02/2024	12	---	24/02	4.30	1	ΟΕΔ-ΣΤΘ-240224-12X-2,000-1,00	---	---	---	10.0000	22/06/2015	---	---	---	---
40,248,141	1.00	4.30	Πργμ/Πργμ	24/02/2025	13	---	24/02	4.30	1	ΟΕΔ-ΣΤΘ-240225-13X-2,000-1,00	---	---	---	10.0000	22/06/2015	---	---	---	---
59,586,043	1.00	4.30	Πργμ/Πργμ	24/02/2026	14	---	24/02	4.30	1	ΟΕΔ-ΣΤΘ-240226-14X-2,000-1,00	---	---	---	10.0000	22/06/2015	---	---	---	---
41,118,344	1.00	4.30	Πργμ/Πργμ	24/02/2027	15	---	24/02	4.30	1	ΟΕΔ-ΣΤΘ-240227-15X-2,000-1,00	---	---	---	10.0000	22/06/2015	---	---	---	---
45,137,734	1.00	4.30	Πργμ/Πργμ	24/02/2028	16	---	24/02	4.30	1	ΟΕΔ-ΣΤΘ-240228-16X-2,000-1,00	---	---	---	10.0000	22/06/2015	---	---	---	---
61,768,888	1.00	4.30	Πργμ/Πργμ	24/02/2029	17	---	24/02	4.30	1	ΟΕΔ-ΣΤΘ-240229-17X-2,000-1,00	---	---	---	10.0000	22/06/2015	---	---	---	---
54,567,744	1.00	4.30	Πργμ/Πργμ	24/02/2030	18	---	24/02	4.30	1	ΟΕΔ-ΣΤΘ-240230-18X-2,000-1,00	---	---	---	10.0000	22/06/2015	---	---	---	---
37,541,515	1.00	4.30	Πργμ/Πργμ	24/02/2031	19	---	24/02	4.30	1	ΟΕΔ-ΣΤΘ-240231-19X-2,000-1,00	---	---	---	10.0000	22/06/2015	---	---	---	---
37,558,317	1.00	4.30	Πργμ/Πργμ	24/02/2032	20	---	24/02	4.30	1	ΟΕΔ-ΣΤΘ-240232-20X-2,000-1,00	---	---	---	10.0000	22/06/2015	---	---	---	---
37,473,732	1.00	4.30	Πργμ/Πργμ	24/02/2033	21	---	24/02	4.30	1	ΟΕΔ-ΣΤΘ-240233-21X-2,000-1,00	---	---	---	10.0000	22/06/2015	---	---	---	---
33,888,293	1.00	4.30	Πργμ/Πργμ	24/02/2034	22	---	24/02	4.30	1	ΟΕΔ-ΣΤΘ-240234-22X-2,000-1,00	---	---	---	10.0000	22/06/2015	---	---	---	---
35,177,800	1.00	4.30	Πργμ/Πργμ	24/02/2035	23	---	24/02	4.30	1	ΟΕΔ-ΣΤΘ-240235-23X-2,000-1,00	---	---	---	10.0000	22/06/2015	---	---	---	---
35,547,268	1.00	4.30	Πργμ/Πργμ	24/02/2036	24	---	24/02	4.30	1	ΟΕΔ-ΣΤΘ-240236-24X-2,000-1,00	---	---	---	10.0000	22/06/2015	---	---	---	---
40,246,306	1.00	4.30	Πργμ/Πργμ	24/02/2037	25	---	24/02	4.30	1	ΟΕΔ-ΣΤΘ-240237-25X-2,000-1,00	---	---	---	10.0000	22/06/2015	---	---	---	---
37,643,952	1.00	4.30	Πργμ/Πργμ	24/02/2038	26	---	24/02	4.30	1	ΟΕΔ-ΣΤΘ-240238-26X-2,000-1,00	---	---	---	10.0000	22/06/2015	---	---	---	---
36,977,100	1.00	4.30	Πργμ/Πργμ	24/02/2039	27	---	24/02	4.30	1	ΟΕΔ-ΣΤΘ-240239-27X-2,000-1,00	---	---	---	10.0000	22/06/2015	---	---	---	---
41,615,000	1.00	4.30	Πργμ/Πργμ	24/02/2040	28	---	24/02	4.30	1	ΟΕΔ-ΣΤΘ-240240-28X-2,000-1,00	---	---	---	10.0000	22/06/2015	---	---	---	---
42,227,208	1.00	4.30	Πργμ/Πργμ	24/02/2041	29	---	24/02	4.30	1	ΟΕΔ-ΣΤΘ-240241-29X-2,000-1,00	---	---	---	10.0000	22/06/2015	---	---	---	---
68,288,487	1.00	4.30	Πργμ/Πργμ	24/02/2042	30	---	24/02	4.30	1	ΟΕΔ-ΣΤΘ-240242-30X-2,000-1,00	---	---	---	10.0000	22/06/2015	---	---	---	---
4,000,000	1,000.00	3.88	Πργμ/Πργμ	12/03/2029	10	---	12/03	3.88	1	ΟΕΔ-ΣΤΘ-120329-10X-3,875-1,0000	---	---	---	---	---	---	100.0000	A	15/10/2019
4,500,000	1,000.00	0.00	Πργμ/Πργμ	12/02/2026	5	---	12/02	0.00	1	ΟΕΔ-ΣΤΘ-120226-05X-0,000-1,000	---	---	---	---	---	---	---	---	---
3,000,000	1,000.00	3.38	Πργμ/Πργμ	15/02/2025	7	---	15/02	3.38	1	ΟΕΔ-ΣΤΘ-150225-07X-3,375-1,000	---	---	---	---	---	---	---	---	---
964,000	1,000.00	3.25	Πργμ/Πργμ	20/03/2025	6	---	20/03	3.25	1	ΟΕΔ-ΣΤΘ-200325-06X-3,250-1,000	---	---	---	---	---	---	---	---	---
2,100,000	1,000.00	3.55	Πργμ/Πργμ	20/03/2026	7	---	20/03	3.55	1	ΟΕΔ-ΣΤΘ-200326-07X-3,550-1,000	---	---	---	---	---	---	---	---	---
40,000	1,000.00	2.18	FLR Πργμ/360	16/09/2023	1	---	16/03 - 16/09	---	1	ΟΕΔ-ΚΥΜ-160923-01X-2,178-1,000	---	---	---	---	---	---	---	---	---
5,500,000	1,000.00	1.50	Πργμ/Πργμ	18/06/2030	10	---	18/06	1.50	1	ΟΕΔ-ΣΤΘ-180630-10X-1,500-1,000	---	---	---	---	---	---	---	---	---

Σημειώσεις Ομολόγων Ελλ. Δημοσίου

Ο Όγκος Συναλλαγών υπολογίζεται ως (Τεμάχια) * (Όνομαστική Τιμή). Η Αξία Συναλλαγών υπολογίζεται ως (Τεμάχια) * (Όνομαστική Τιμή) * (Τιμή %) + (Δεδουλευμένοι Τόκοι)

Η Αξία του τρέχοντος τοκομεριδίου για τις εκδόσεις Ονομαστικής Αξίας 0,01 ευρώ, αναφέρεται σε Ονομαστική Αξία 100 ευρώ.

FLR (= Floating Interest Rate) Ομόλογο Μεταβλητού Επιτοκίου.

[1] - Η Ημερομηνία Λήξης της τοκοφόρου περιόδου και η Ημερομηνία Πληρωμής του τοκομεριδίου.

Ομόλογα Ελληνικού Δημοσίου

Πλήθος Εισηγμ. Ομολογιών	Ονομ. αξία	Σημερινό επιτόκιο	Υπολογισμός Δεδουλευμένων	Ημερ/νία Λήξης [1]	Διάρκεια (έτη)	Σημείωση	Ημερομηνία Πληρ.	Αξία τρέχοντος	Μον. Διαπρ.	Ομόλογα Ελληνικού Δημοσίου	Κατωτ Τιμή	Ανωτ Τιμή	Τιμή κλεισ.	Προηγ. Κλείσιμο-ημ/νία	Όγκος	Αξία Συναλλαγών	Τελευταία εντολή Αγορ./ Πώλ. Ημερομηνία
3,500,000	1,000.00	4.38	Πργμ/Πργμ	18/07/2038	15	---	18/07	4.38	1	ΟΕΔ-ΣΤΘ-180738-15X-4,375-1,000	---	---	---	---	---	---	---
5,364,250	1,000.00	3.25	Πργμ/Πργμ	20/03/2050	30	---	20/03	3.25	1	ΟΕΔ-ΣΤΘ-200350-30X-3,250-1,000	---	---	---	---	---	---	---
3,924,361	1,000.00	2.00	Πργμ/Πργμ	22/04/2027	7	---	22/04	2.00	1	ΟΕΔ-ΣΤΘ-220427-07X-2,000-1,000	---	---	---	---	---	---	99.9000 A 22/04/2020
2,500,000	1,000.00	1.88	Πργμ/Πργμ	23/07/2026	7	---	23/07	1.88	1	ΟΕΔ-ΣΤΘ-230726-07X-1,875-1,000	---	---	---	---	---	---	---
4,050,000	1,000.00	4.25	Πργμ/Πργμ	15/06/2033	10	---	15/06	4.25	1	ΟΕΔ-ΣΤΘ-150633-10X-4,250-1,000	---	---	---	---	---	---	---
3,500,000	1,000.00	1.88	Πργμ/Πργμ	24/01/2052	30	---	24/01	1.88	1	ΟΕΔ-ΣΤΘ-240152-30X-1,875-1,000	---	---	---	---	---	---	---
3,700,000	1,000.00	1.75	Πργμ/Πργμ	18/06/2032	10	---	18/06	1.75	1	ΟΕΔ-ΣΤΘ-180632-10X-1,750-1,000	---	---	---	---	---	---	---
2,200,000	1,000.00	1.13	FLR Πργμ/360	15/12/2027	5	---	- 15/12 - 15/03 -	---	1	ΟΕΔ-ΚΥΜ-151227-05X-1,130-1,000	---	---	---	---	---	---	102.1600 A 30/12/2022

Σημειώσεις Ομολόγων Ελλ. Δημοσίου

Ο Όγκος Συναλλαγών υπολογίζεται ως (Τεμάχια) * (Ονομαστική Τιμή). Η Αξία Συναλλαγών υπολογίζεται ως (Τεμάχια) * (Ονομαστική Τιμή) * (Τιμή %) + (Δεδουλευμένοι Τόκοι)

Η Αξία του τρέχοντος τοκομεριδίου για τις εκδόσεις Ονομαστικής Αξίας 0,01 ευρώ, αναφέρεται σε Ονομαστική Αξία 100 ευρώ.

FLR (= Floating Interest Rate) Ομόλογο Μεταβλητού Επιτοκίου.

[1] - Η Ημερομηνία Λήξης της τοκοφόρου περιόδου και η Ημερομηνία Πληρωμής του τοκομεριδίου.

Έντοκα Γραμμάτια & Zero Coupon Ομόλογα Ελληνικού Δημοσίου

Ημερ/νία	Διάρκειας 13 εβδομάδων									Διάρκειας 26 εβδομάδων									Διάρκειας 52 εβδομάδων									
	Ημερ/νία Λήξης	Αρχικό Επιτόκιο	Πλήθος Εισηγμένων	Όνομ/κή αξία	Τιμή έκδοσης	Τελευταία Τιμή	Συναλλαγή Ημερομηνία	Όγκος Συναλλαγών	Σημ.	Ημερ/νία Λήξης	Αρχικό Επιτόκιο	Πλήθος Εισηγμένων	Όνομ/κή αξία	Τιμή έκδοσης	Τελευταία Τιμή	Συναλλαγή Ημερομηνία	Όγκος Συναλλαγών	Σημ.	Ημερ/νία Λήξης	Αρχικό Επιτόκιο	Πλήθος Εισηγμένων	Όνομ/κή αξία	Τιμή έκδοσης	Τελευταία Τιμή	Συναλλαγή Ημερομηνία	Όγκος Συναλλαγών	Σημ.	
09/09/2022	---	---	---	---	---	---	---	---	---	---	---	---	---	---	---	---	---	---	---	---	---	---	---	---	---	---	---	---
09/12/2022	---	---	---	---	---	---	---	---	---	---	---	---	---	---	---	---	---	---	---	---	---	---	---	---	---	---	---	---
10/03/2023	---	---	---	---	---	---	---	---	---	---	---	---	---	---	---	---	---	---	---	---	---	---	---	---	---	---	---	---
09/06/2023	---	---	---	---	---	---	---	---	---	---	---	---	---	---	---	---	---	---	---	---	---	---	---	---	---	---	---	---
08/09/2023	---	1.97	1,000,000	1,000.00	980.47	---	---	---	---	---	---	---	---	---	---	---	---	---	---	---	---	---	---	---	---	---	---	---
08/12/2023	---	2.73	600,000	1,000.00	973.10	---	---	---	---	---	---	---	---	---	---	---	---	---	---	---	---	---	---	---	---	---	---	---
08/03/2024	---	3.75	1,000,000	1,000.00	963.46	---	---	---	---	---	---	---	---	---	---	---	---	---	---	---	---	---	---	---	---	---	---	---
07/06/2024	---	3.84	1,600,000	1,000.00	962.60	---	---	---	---	---	---	---	---	---	---	---	---	---	---	---	---	---	---	---	---	---	---	---

Ημερήσιο Δελτίο Τιμών

Έτος: 144 Αύξων Αριθμός Συνεδρίασης: 134

Ενότητα 5: Ομόλογα Ελληνικού Δημοσίου Διαπραγματεύσιμα με τη Μέθοδο Εκφώνησης - Αντιφώνησης

Τρίτη, 18 Ιουλίου, 2023

Ομόλογα σε Κυκλοφορία	Νόμισμα / Ελάχιστη διαπραγ.	Ημερομηνία Πληρ.	Αξία τρέχοντος τοκομεριδίου	Σημείωση	Τοκομερίδιο	Μονάδα διαπίσης	Ημερ/νία Έκδοσης	Διάρκεια (έτη)	Σημερινό επιτόκιο	Υ.Δ.Τ σε ημέρες	Ομόλογα	Τελευταία τιμή προηγ.	Τελευ. Τιμή	Εκφ. τοις μετρητοίς (€) Αγορ. / Πώλ Ημερομηνία	Συναλλαγές σε τμχ	Ελάχιστο ζωής	Μέγιστο ζωής		
Νομικών Προσώπων και Εταιρειών σε Συνάλλαγμα και Ευρο																			
0	GBP / 10	01/12	0.25	---	66	1	01/12/1928	100	2.5	360	Ε.Κ.Τ.Ε.	---	---	---	---	---	---		
103,746	GBP / 10	01/12	0.25	---	64	1	01/12/1930	98	2.5	360	Ε.Κ.Τ.Ε. σειρά	2.27	05/02/1996	2.27	Π	05/02/1996	---	2.27	2.27

Σημειώσεις Ομολόγων Ελλ. Δημοσίου

Υ.Δ.Τ: Υπολογισμός Δεδουλευμένων Τόκων.

FLR (= Floating Interest Rate) Ομόλογο Μεταβλητού Επιτοκίου.

Η ελάχιστη διαπραγματεύσιμη Ονομαστική Αξία για όλους τους Άυλους Τίτλους του Δημοσίου είναι τα 100 Ευρώ. (μφρ-0)

Πίνακας Μελών Χρηματιστηρίου Αθηνών και Μελών ΕΤ.ΕΚ.

Επωνυμία	Διεύθυνση	Τηλέφωνο	Φαξ	Αγορά Μετοχών			Αγορά Παραγώγων		Μέλη ΕΤ.ΕΚ.	
				Μέλος Αγοράς	Μέλος εξ Αποστάσεως	Ειδικός Διαπρήτης	Διαπρήτης	Ειδικός Διαπρήτης	Γενικό Εκκαθ/στικό	Άμεσο Εκκαθ/στικό
AEONIC SECURITIES C.I.F. P.L.C.	ΛΑΪΟΥ 6, ΓΡ. 301B, ANNA COURT ,	35725337600		a						
ARGUS STOCKBROKERS LTD	25 ΛΕΩΦΟΡΟΣ ΔΗΜΟΣΘΕΝΗ ΣΕΒΕΡΗ 25 ,	0035722717000		a	a		a			
ATLANTIC SECURITIES LTD	ΠΡΟΔΡΟΜΟΥ 37 37,	0035722445400		a	a					
ΑΧΟΝ ΧΡΗΜΑΤΙΣΤΗΡΙΑΚΗ Α.Ε.Π.Ε.Υ.	ΣΤΑΔΙΟΥ 48 48, ΑΘΗΝΑ	2103363800		a			a			
ΒΕΤΑ ΧΡΗΜΑΤΙΣΤΗΡΙΑΚΗ Α.Ε.Π.Ε.Υ.	Λ.ΑΛΕΞΑΝΔΡΑΣ 29 29 , ΑΘΗΝΑ	2106478930		a		a	a			a
BNP PARIBAS S.A.	ΛΑΜΨΑΚΟΥ 2 , ΑΘΗΝΑ	2107468525							a	
BOFA SECURITIES EUROPE SA	112 AVENUE KL?BER 75116 ,	+33 153655555		a	a					
CAPITAL ΑΧΕΠΕΥ	ΜΗΤΡΟΠΟΛΕΩΣ 58 58, ΑΘΗΝΑ	2103369700		a			a			
CITIGROUP GLOBAL MARKETS EUROPE AG	REUTERWEG 16 16,	+49 691366-0		a	a					
CITIGROUP GLOBAL MARKETS LIMITED	33 CANADA SQUARE -CANARY WHARF 1,	+44 02079864000		a						
CREDIT SUISSE BANK (EUROPE), S.A.	CALLE AYALA 42, 3A PLANTA-B MADRID ,	+34917916000		a	a					
CREDIT SUISSE SECURITIES (EUROPE) LIMITED	ONE CABOT SQUARE 1 , LONDON	+44 2078888888		a						
DEUTSCHE BANK AG	GREAT WINCHESTER STREET 1 , LONDON	+44 20 754 54209	00441133361437		a					
EUROBANK EQUITIES ΜΟΝΟΠΡΟΣΩΠΗ Α.Ε.Π.Ε.Υ.	ΦΙΛΕ/ΜΗΝΩΝ 10 & ΞΕΝΟΦΩΝΤΟΣ 13 , ΑΘΗΝΑ	2103720425		a		a	a			a
EUROCORP Α.Ε.Π.Ε.Υ.	ΠΛ.ΦΙΛΙΚΗΣ ΕΤΑΙΡΕΙΑΣ 14 14, ΑΘΗΝΑ	2107263600		a			a			a
EUROTRUST ΧΡΗΜΑΤΙΣΤΗΡΙΑΚΗ Α.Ε.Π.Ε.Υ.	ΣΕΒΑΣΤΟΥΠΟΛΕΩΣ 113 113, ΑΘΗΝΑ	2103363100		a						
EUROXX ΧΡΗΜΑΤΙΣΤΗΡΙΑΚΗ Α.Ε.Π.Ε.Υ.	ΠΑΛΑΙΟΛΟΓΟΥ 7, ΧΑΛΑΝΔΡΙ	(210)-6879400	(210)-6879401	a		a	a			a
	ΠΑΛΑΙΟΛΟΓΟΥ 7, ΧΑΛΑΝΔΡΙ	+30 2106879400	210-6879401							
FREEDOM FINANCE EUROPE LTD	ΧΡΗΣΤΑΚΗ ΚΡΑΝΟΥ 20 ,	035725257786		a	a					
GLOBAL CAPITAL SECURITIES & FINANCIAL SERVICES LTD	Λ.ΑΡΧΙΕΠΙΣΚΟΠΟΥ ΜΑΚΑΡΙΟΥ Γ50 50,	0035722710710		a	a					
GREENPOST TRADING EUROPE LTD	KIMONOS 3, ACROPOLIS MANSIONS, 2ND FLOOR, FLAT/OFFICE 202 ,	035722521389		a	a	a				
HSBC CONTINENTAL EUROPE	Λ.ΜΕΣΣΟΓΕΙΩΝ 109-111 109-111,	2106960000							a	
INDEX ΧΡΗΜΑΤΙΣΤΗΡΙΑΚΗ Α.Ε.Π.Ε.Υ.	ΔΡΑΓΑΤΣΑΝΙΟΥ 6 6, ΑΘΗΝΑ	2103213920		a						
LAIKI FINANCIAL SERVICES LTD	ΛΕΩΦ. ΒΥΡΩΝΟΣ 26, ΛΕΥΚΩΣΙΑ ΚΥΠΡΟΥ	357 22367367	357 22718567		a					
MEGA EQUITY SECURITIES & FINANCIAL SERVICES PUBLIC LTD	ΛΕΩΦ.ΓΡΙΒΑ ΔΙΓΕΝΗ 42-44 42-44,	0035722711711		a	a		a			
MERIT ΧΡΗΜΑΤΙΣΤΗΡΙΑΚΗ Α.Ε.Π.Ε.Υ.	ΣΟΦΟΚΛΕΟΥΣ 5 5, ΑΘΗΝΑ	2103671880		a		a	a			a
MERRILL LYNCH INTERNATIONAL	2 KING EDWARD STREET 2 , LONDON	+44 20276281000		a						
NUNTIUS ΧΡΗΜΑΤΙΣΤΗΡΙΑΚΗ Α.Ε.Π.Ε.Υ.	ΔΡΑΓΑΤΣΑΝΙΟΥ 6 6, ΑΘΗΝΑ	2103350599		a						
ONE PLUS CAPITAL LIMITED	75 PRODRΟΜΟΥ AVENUE NICOSIA 1307 ,	35722873760		a	a					
PROCHOICE CHRIMATISTIRIAKI LTD	ΛΕΩΦ.ΣΠΥΡΟΥ ΚΥΠΡΙΑΝΟΥ 57, ΑΚΙΝΗΤΑ Φ 57,	035724661192		a	a					
SHARELINK SECURITIES & FINANCIAL SERVICES LTD	HOUSE-ΘΕΟΤΟΚΗ 6 ΜΕΓΑΡΟ ΕΛΛΗΝΑ 6 ,	+357 22554200		a			a			
SOCIETE GENERALE S.A.	17 COURS VALMY, CEDEX ,	+157290504		a	a		a			

Πίνακας Μελών Χρηματιστηρίου Αθηνών και Μελών ΕΤ.ΕΚ.

Επωνυμία			Αγορά Μετοχών			Αγορά Παραγώγων		Μέλη ΕΤ.ΕΚ.	
Διεύθυνση	Τηλέφωνο	Φαξ	Μέλος Αγοράς	Μέλος εξ Αποστάσεως	Ειδικός Διαπρήτης	Διαπρήτης	Ειδικός Διαπρήτης	Γενικό Εκκαθιστικό	Άμεσο Εκκαθιστικό
SOLIDUS SECURITIES Α.Ε.Π.Ε.Υ.			a			a			a
ΛΟΥΙΖΗΣ ΡΙΑΝΚΟΥΡ 64 64, ΑΘΗΝΑ	2106900600								
THE CYPRUS INVESTMENT & SECURITIES CORPORATION LTD			a	a					
ΑΓΙΟΥ ΠΡΟΚΟΠΙΟΥ & ΠΟΣΕΙΔΩΝΟΣ 1 154,	0035722121700								
UBS EUROPE SE			a	a					
OPERNTURM, BOCKENHEIMER LANDSTRASSE 2-4 ,	496921790								
UBS LIMITED				a					
FINSBURY AVENUE 1 , LONDON	+44 2075687135								
Α. ΣΑΡΡΗΣ ΧΡΗΜΑΤΙΣΤΗΡΙΑΚΗ Α.Ε.Π.Ε.Υ			a						
ΔΡΑΓΑΤΣΑΝΙΟΥ 6 6, ΑΘΗΝΑ	2103367700								
ΑΛΦΑ FINANCE ΜΟΝΟΠΡΟΣΩΠΗ ΑΕΠΕΥ			a		a	a	a		a
ΠΑΝΕΠΙΣΤΗΜΙΟΥ 45 5, ΑΘΗΝΑ	2103677400								
ΑΛΦΑ ΤΡΑΠΕΖΑ ΑΝΩΝΥΜΗ ΕΤΑΙΡΙΑ								a	
ΣΤΑΔΙΟΥ 40 , ΑΘΗΝΑ	2103260000								
Γ. Α. ΠΕΡΒΑΝΑΣ ΧΡΗΜΑΤΙΣΤΗΡΙΑΚΗ Α.Ε.Π.Ε.Υ			a						
ΣΟΦΟΚΛΕΟΥΣ 7-9 7-9, ΑΘΗΝΑ	2103727200								
ΕΘΝΙΚΗ ΤΡΑΠΕΖΑ ΤΗΣ ΕΛΛΑΔΟΣ Α.Ε.			a		a	a		a	
ΑΚΑΔΗΜΙΑΣ 68, ΑΘΗΝΑ	(210)-3328817	(210)-3328678							
ΑΙΟΛΟΥ 86, ΑΘΗΝΑ	(210)-3341000	(210)-3228187							
ΕΘΝΙΚΗ ΧΡΗΜΑΤΙΣΤΗΡΙΑΚΗ ΜΟΝΟΠΡΟΣΩΠΗ ΑΕΠΕΥ			a		a	a	a		
ΛΕΩΦΟΡΟΣ ΑΘΗΝΩΝ 128-132 & ΙΦΙΓΕΝΙΑΣ 66, ΑΘΗΝΑ	2103328784								
ΕΛΛΗΝΙΚΗ ΤΡΑΠΕΖΑ (ΕΠΕΝΔΥΣΕΙΣ) ΛΤΔ				a					
ΛΕΩΦ.ΚΥΡΙΑΚΟΥ ΜΑΤΣΗ 31 - ΤΘ 24747 , ΛΕΥΚΩΣΙΑ ΚΥΠΡΟΥ	+357 22500100	357 22500110							
ΕΛΛΗΝΟΑΜΕΡΙΚΑΝΙΚΗ ΧΡΗΜΑΤΙΣΤΗΡΙΑΚΗ ΑΕΠΕΥ			a		a	a			a
ΑΝΔΡΕΑ ΠΑΠΑΝΔΡΕΟΥ 27 27, ΜΑΡΟΥΣΙ	2103311100								
Ι. Χ. ΜΑΥΡΙΚΗΣ ΧΡΗΜΑΤΙΣΤΗΡΙΑΚΗ Α.Ε.Π.Ε.Υ			a						
ΣΟΦΟΚΛΕΟΥΣ 5 5, ΑΘΗΝΑ	2103216730								
ΚΑΠΠΑ ΧΡΗΜΑΤΙΣΤΗΡΙΑΚΗ Α.Ε.Π.Ε.Υ.			a			a			
ΒΑΛΛΑΩΡΙΤΟΥ 15 15, ΑΘΗΝΑ	2103678600								
ΚΑΡΑΜΑΝΩΦ ΧΡΗΜΑΤΙΣΤΗΡΙΑΚΗ Α.Ε.Π.Ε.Υ.			a						
ΠΛ.ΑΓ.ΘΕΟΔΩΡΩΝ 2 2, ΑΘΗΝΑ	2103212947								
ΚΥΚΛΟΣ ΧΡΗΜΑΤΙΣΤΗΡΙΑΚΗ Α.Ε.Π.Ε.Υ.			a			a			
ΧΑΡΙΑΛΟΥ ΤΡΙΚΟΥΠΗ 6-8-10 39, ΑΘΗΝΑ	2103364300								
ΛΕΩΝ ΔΕΠΟΛΑΣ ΧΡΗΜΑΤΙΣΤΗΡΙΑΚΗ Α.Ε.Π.Ε.Υ.			a		a	a			
ΧΡΗΣΤΟΥ ΛΑΔΑ 1 1, ΑΘΗΝΑ	2103213276 -28								
Ν. ΧΡΥΣΟΧΟΙΔΗΣ ΧΡΗΜΑΤΙΣΤΗΡΙΑΚΗ Α.Ε.Π.Ε.Υ			a			a			a
ΣΟΦΟΚΛΕΟΥΣ 7-9 7-9, ΑΘΗΝΑ	2103213913								
ΠΑΓΚΡΗΤΙΑ ΤΡΑΠΕΖΑ ΑΝΩΝΥΜΗ ΕΤΑΙΡΕΙΑ								a	
ΙΚΑΡΟΥ 5 ,	2810 338800								
ΠΑΝΤΕΛΑΚΗΣ ΧΡΗΜΑΤΙΣΤΗΡΙΑΚΗ Α.Ε.Π.Ε.Υ			a	a		a	a		
ΕΘΝΙΚΗΣ ΑΝΤΙΣΤΑΣΕΩΣ 57, ΚΤΙΡΙΟ Β 57, ΧΑΛΑΝΔΡΙ	2106965000								
ΠΕΙΡΑΙΩΣ ΜΟΝΟΠΡΟΣΩΠΗ Α.Ε.Π.Ε.Υ.			a		a	a	a		a
ΣΤΑΔΙΟΥ 10 10, ΑΘΗΝΑ	2103354100								
ΠΗΓΑΣΟΣ ΧΡΗΜΑΤΙΣΤΗΡΙΑΚΗ Α.Ε.Π.Ε.Υ.			a			a			
ΒΑΛΛΑΩΡΙΤΟΥ 17 & ΑΜΕΡΙΚΗΣ 17 , ΑΘΗΝΑ	2103670700								
ΣΤ. ΕΜ. ΛΑΥΡΕΝΤΑΚΗΣ ΧΡΗΜΑΤΙΣΤΗΡΙΑΚΗ Α.Ε.Π.Ε.Υ.			a			a			
ΣΟΦΟΚΛΕΟΥΣ 7-9 7-9, ΑΘΗΝΑ	2103213336								
ΤΡΑΠΕΖΑ EUROBANK ΑΕ								a	
ΟΘΩΝΟΣ 8 , ΑΘΗΝΑ	2144043907								
ΤΡΑΠΕΖΑ ΟΡΤΙΜΑ BANK Α.Ε.			a	a		a	a	a	
ΑΙΓΙΑΛΕΙΑΣ 32 & ΠΑΡΑΔΕΙΣΟΥ 32 , ΜΑΡΟΥΣΙ	2108173663								
ΤΡΑΠΕΖΑ ΠΕΙΡΑΙΩΣ ΑΝΩΝΥΜΟΣ ΕΤΑΙΡΕΙΑ			a			a		a	
ΑΜΕΡΙΚΗΣ 4 , ΑΘΗΝΑ	2103335000								

Πίνακας Μετοχών Υπό Ειδική Διαπραγμάτευση

Χρεόγραφο	Κατηγορία Διαπραγμάτευσης
Ειδικός Διαπραγματευτής	Εναρξη Ειδικής Διαπραγμάτευσης
MLS ΠΛΗΡΟΦΟΡΙΚΗ (ΚΟ)	Κατάσταση σε Αναστολή
ΠΕΙΡΑΙΩΣ ΜΟΝΟΠΡΟΣΩΠΗ Α.Ε.Π.Ε.Υ.	01/08/2019
ALPHA ETF FTSE Athex Large Cap	Διαπραγματεύσιμα Αμοιβαία Κεφάλαια (Δ.Α.Κ.)
ΑΛΦΑ FINANCE ΜΟΝΟΠΡΟΣΩΠΗ ΑΕΠΕΥ	02/01/1900
ΕΘΝΙΚΗ ΧΡΗΜΑΤΙΣΤΗΡΙΑΚΗ ΜΟΝΟΠΡΟΣΩΠΗ ΑΕΠΕΥ	02/01/1900
ALPHA TRUST (ΚΟ)	Κύρια Αγορά
EUROBANK EQUITIES ΜΟΝΟΠΡΟΣΩΠΗ Α.Ε.Π.Ε.Υ.	06/02/2023
ΛΕΩΝ ΔΕΠΟΛΑΣ ΧΡΗΜΑΤΙΣΤΗΡΙΑΚΗ Α.Ε.Π.Ε.Υ.	04/01/2021
ALPHA ΥΠΗΡΕΣΙΩΝ ΣΥΜΜ (ΚΟ)	Κύρια Αγορά
EUROBANK EQUITIES ΜΟΝΟΠΡΟΣΩΠΗ Α.Ε.Π.Ε.Υ.	22/10/2006
GREENPOST TRADING EUROPE LTD	12/06/2023
MERIT ΧΡΗΜΑΤΙΣΤΗΡΙΑΚΗ Α.Ε.Π.Ε.Υ.	03/09/2012
ΑΛΦΑ FINANCE ΜΟΝΟΠΡΟΣΩΠΗ ΑΕΠΕΥ	29/02/2016
ΕΘΝΙΚΗ ΧΡΗΜΑΤΙΣΤΗΡΙΑΚΗ ΜΟΝΟΠΡΟΣΩΠΗ ΑΕΠΕΥ	02/01/1900
ΕΛΛΗΝΟΑΜΕΡΙΚΑΝΙΚΗ ΧΡΗΜΑΤΙΣΤΗΡΙΑΚΗ ΑΕΠΕΥ	25/07/2014
ΛΕΩΝ ΔΕΠΟΛΑΣ ΧΡΗΜΑΤΙΣΤΗΡΙΑΚΗ Α.Ε.Π.Ε.Υ.	04/01/2016
ΠΕΙΡΑΙΩΣ ΜΟΝΟΠΡΟΣΩΠΗ Α.Ε.Π.Ε.Υ.	28/05/2009
ΑΤΤΙΚΑ BANK Α.Τ.Ε. (ΚΟ)	Κύρια Αγορά
EUROXX ΧΡΗΜΑΤΙΣΤΗΡΙΑΚΗ Α.Ε.Π.Ε.Υ.	22/01/2016
ΠΕΙΡΑΙΩΣ ΜΟΝΟΠΡΟΣΩΠΗ Α.Ε.Π.Ε.Υ.	20/09/2017
AUSTRIACARD (ΚΑ)	Κύρια Αγορά
ΒΕΤΑ ΧΡΗΜΑΤΙΣΤΗΡΙΑΚΗ Α.Ε.Π.Ε.Υ.	23/03/2023
EUROBANK EQUITIES ΜΟΝΟΠΡΟΣΩΠΗ Α.Ε.Π.Ε.Υ.	15/05/2023
AUTOHELLAS (ΚΟ)	Κύρια Αγορά
EUROXX ΧΡΗΜΑΤΙΣΤΗΡΙΑΚΗ Α.Ε.Π.Ε.Υ.	02/07/2018
ΑΛΦΑ FINANCE ΜΟΝΟΠΡΟΣΩΠΗ ΑΕΠΕΥ	01/07/2019
AVE (ΚΟ)	Κύρια Αγορά
EUROXX ΧΡΗΜΑΤΙΣΤΗΡΙΑΚΗ Α.Ε.Π.Ε.Υ.	05/06/2020
BRIQ PROPERTIES (ΚΟ)	Κύρια Αγορά
EUROBANK EQUITIES ΜΟΝΟΠΡΟΣΩΠΗ Α.Ε.Π.Ε.Υ.	09/09/2019
ΛΕΩΝ ΔΕΠΟΛΑΣ ΧΡΗΜΑΤΙΣΤΗΡΙΑΚΗ Α.Ε.Π.Ε.Υ.	22/02/2021
CENERGY HOLDINGS (ΚΑ)	Κύρια Αγορά
EUROBANK EQUITIES ΜΟΝΟΠΡΟΣΩΠΗ Α.Ε.Π.Ε.Υ.	02/01/2016
ΑΛΦΑ FINANCE ΜΟΝΟΠΡΟΣΩΠΗ ΑΕΠΕΥ	02/01/2016
ΠΑΝΤΕΛΑΚΗΣ ΧΡΗΜΑΤΙΣΤΗΡΙΑΚΗ Α.Ε.Π.Ε.Υ.	27/12/2022
ΤΡΑΠΕΖΑ ΟΡΤΙΜΑ BANK Α.Ε.	14/03/2022
CNL CAPITAL (ΚΟ)	Κύρια Αγορά
MERIT ΧΡΗΜΑΤΙΣΤΗΡΙΑΚΗ Α.Ε.Π.Ε.Υ.	01/10/2018
COCA-COLA HBC AG (ΚΟ)	Κύρια Αγορά
ΒΕΤΑ ΧΡΗΜΑΤΙΣΤΗΡΙΑΚΗ Α.Ε.Π.Ε.Υ.	08/03/2021
ΕΘΝΙΚΗ ΧΡΗΜΑΤΙΣΤΗΡΙΑΚΗ ΜΟΝΟΠΡΟΣΩΠΗ ΑΕΠΕΥ	02/01/1900
ΠΕΙΡΑΙΩΣ ΜΟΝΟΠΡΟΣΩΠΗ Α.Ε.Π.Ε.Υ.	04/05/2015
DIMAND (ΚΟ)	Κύρια Αγορά
EUROBANK EQUITIES ΜΟΝΟΠΡΟΣΩΠΗ Α.Ε.Π.Ε.Υ.	08/08/2022
ΑΛΦΑ FINANCE ΜΟΝΟΠΡΟΣΩΠΗ ΑΕΠΕΥ	08/08/2022
ΠΑΝΤΕΛΑΚΗΣ ΧΡΗΜΑΤΙΣΤΗΡΙΑΚΗ Α.Ε.Π.Ε.Υ.	15/05/2023
EUROBANK HOLDINGS (ΚΟ)	Κύρια Αγορά
EUROBANK EQUITIES ΜΟΝΟΠΡΟΣΩΠΗ Α.Ε.Π.Ε.Υ.	01/06/2012
GREENPOST TRADING EUROPE LTD	12/06/2023
MERIT ΧΡΗΜΑΤΙΣΤΗΡΙΑΚΗ Α.Ε.Π.Ε.Υ.	06/11/2017
ΑΛΦΑ FINANCE ΜΟΝΟΠΡΟΣΩΠΗ ΑΕΠΕΥ	09/01/2006
ΕΘΝΙΚΗ ΧΡΗΜΑΤΙΣΤΗΡΙΑΚΗ ΜΟΝΟΠΡΟΣΩΠΗ ΑΕΠΕΥ	02/01/1900
ΕΛΛΗΝΟΑΜΕΡΙΚΑΝΙΚΗ ΧΡΗΜΑΤΙΣΤΗΡΙΑΚΗ ΑΕΠΕΥ	25/07/2014
ΛΕΩΝ ΔΕΠΟΛΑΣ ΧΡΗΜΑΤΙΣΤΗΡΙΑΚΗ Α.Ε.Π.Ε.Υ.	30/11/2018
ΠΕΙΡΑΙΩΣ ΜΟΝΟΠΡΟΣΩΠΗ Α.Ε.Π.Ε.Υ.	28/09/2009
FOURLIS ΣΥΜΜΕΤΟΧΩΝ (ΚΟ)	Κύρια Αγορά
EUROBANK EQUITIES ΜΟΝΟΠΡΟΣΩΠΗ Α.Ε.Π.Ε.Υ.	01/12/2016
ΠΕΙΡΑΙΩΣ ΜΟΝΟΠΡΟΣΩΠΗ Α.Ε.Π.Ε.Υ.	06/03/2017
HELLENIQ ENERGY (ΚΟ)	Κύρια Αγορά
ΕΛΛΗΝΟΑΜΕΡΙΚΑΝΙΚΗ ΧΡΗΜΑΤΙΣΤΗΡΙΑΚΗ ΑΕΠΕΥ	14/09/2015
ΠΕΙΡΑΙΩΣ ΜΟΝΟΠΡΟΣΩΠΗ Α.Ε.Π.Ε.Υ.	20/03/2017
IDEAL HOLDINGS (ΚΟ)	Κύρια Αγορά
EUROBANK EQUITIES ΜΟΝΟΠΡΟΣΩΠΗ Α.Ε.Π.Ε.Υ.	07/06/2021
ΠΕΙΡΑΙΩΣ ΜΟΝΟΠΡΟΣΩΠΗ Α.Ε.Π.Ε.Υ.	07/06/2021
INTERCONTINENTAL (ΚΟ)	Κύρια Αγορά
ΛΕΩΝ ΔΕΠΟΛΑΣ ΧΡΗΜΑΤΙΣΤΗΡΙΑΚΗ Α.Ε.Π.Ε.Υ.	03/06/2019
INTRAKAT (ΚΟ)	Κύρια Αγορά
ΒΕΤΑ ΧΡΗΜΑΤΙΣΤΗΡΙΑΚΗ Α.Ε.Π.Ε.Υ.	04/10/2021
ΠΑΝΤΕΛΑΚΗΣ ΧΡΗΜΑΤΙΣΤΗΡΙΑΚΗ Α.Ε.Π.Ε.Υ.	10/10/2022

Πίνακας Μετοχών Υπό Ειδική Διαπραγμάτευση

Χρεόγραφο	Κατηγορία Διαπραγμάτευσης
Ειδικός Διαπραγματευτής	Έναρξη Ειδικής Διαπραγμάτευσης
JUMBO (ΚΟ)	Κύρια Αγορά
ΒΕΤΑ ΧΡΗΜΑΤΙΣΤΗΡΙΑΚΗ Α.Ε.Π.Ε.Υ.	01/02/2021
ΕΥΡΟΒΑΝΚ ΕQUITIES ΜΟΝΟΠΡΟΣΩΠΗ Α.Ε.Π.Ε.Υ.	25/05/2020
GREENPOST TRADING EUROPE LTD	12/06/2023
MERIT ΧΡΗΜΑΤΙΣΤΗΡΙΑΚΗ Α.Ε.Π.Ε.Υ.	06/11/2017
ΠΕΙΡΑΙΩΣ ΜΟΝΟΠΡΟΣΩΠΗ Α.Ε.Π.Ε.Υ.	06/03/2017
LAMDA DEVELOPMENT(ΚΟ)	Κύρια Αγορά
ΕΥΡΟΒΑΝΚ ΕQUITIES ΜΟΝΟΠΡΟΣΩΠΗ Α.Ε.Π.Ε.Υ.	08/12/2014
ΠΑΝΤΕΛΑΚΗΣ ΧΡΗΜΑΤΙΣΤΗΡΙΑΚΗ Α.Ε.Π.Ε.Υ	06/11/2017
ΠΕΙΡΑΙΩΣ ΜΟΝΟΠΡΟΣΩΠΗ Α.Ε.Π.Ε.Υ.	29/06/2017
MIG (ΚΟ)	Κύρια Αγορά
ΠΕΙΡΑΙΩΣ ΜΟΝΟΠΡΟΣΩΠΗ Α.Ε.Π.Ε.Υ.	02/02/2009
PREMIA (ΚΟ)	Κύρια Αγορά
ΒΕΤΑ ΧΡΗΜΑΤΙΣΤΗΡΙΑΚΗ Α.Ε.Π.Ε.Υ.	01/06/2021
ΛΕΩΝ ΔΕΠΟΛΑΣ ΧΡΗΜΑΤΙΣΤΗΡΙΑΚΗ Α.Ε.Π.Ε.Υ.	05/12/2022
ΠΑΝΤΕΛΑΚΗΣ ΧΡΗΜΑΤΙΣΤΗΡΙΑΚΗ Α.Ε.Π.Ε.Υ	23/12/2021
PROFILE (ΚΟ)	Κύρια Αγορά
ΠΑΝΤΕΛΑΚΗΣ ΧΡΗΜΑΤΙΣΤΗΡΙΑΚΗ Α.Ε.Π.Ε.Υ	01/07/2019
ΤΡΑΠΕΖΑ ΟΡΤΙΜΑ BANK Α.Ε.	03/04/2023
QUALITY & RELIABILITY (ΚΟ)	Κύρια Αγορά
ΤΡΑΠΕΖΑ ΟΡΤΙΜΑ BANK Α.Ε.	03/01/2023
QUEST ΣΥΜΜΕΤΟΧΩΝ (ΚΟ)	Κύρια Αγορά
ΒΕΤΑ ΧΡΗΜΑΤΙΣΤΗΡΙΑΚΗ Α.Ε.Π.Ε.Υ.	26/03/2018
ΕΥΡΟΒΑΝΚ ΕQUITIES ΜΟΝΟΠΡΟΣΩΠΗ Α.Ε.Π.Ε.Υ.	28/01/2019
SPACE HELLAS (ΚΟ)	Κύρια Αγορά
MERIT ΧΡΗΜΑΤΙΣΤΗΡΙΑΚΗ Α.Ε.Π.Ε.Υ.	09/12/2022
TITAN CEMENT (ΚΑ)	Κύρια Αγορά
ΒΕΤΑ ΧΡΗΜΑΤΙΣΤΗΡΙΑΚΗ Α.Ε.Π.Ε.Υ.	01/02/2021
ΕΥΡΟΒΑΝΚ ΕQUITIES ΜΟΝΟΠΡΟΣΩΠΗ Α.Ε.Π.Ε.Υ.	06/11/2019
ΠΕΙΡΑΙΩΣ ΜΟΝΟΠΡΟΣΩΠΗ Α.Ε.Π.Ε.Υ.	18/01/2021
VIOHALCO SA/NV (ΚΑ)	Κύρια Αγορά
ΕΥΡΟΒΑΝΚ ΕQUITIES ΜΟΝΟΠΡΟΣΩΠΗ Α.Ε.Π.Ε.Υ.	04/03/2014
MERIT ΧΡΗΜΑΤΙΣΤΗΡΙΑΚΗ Α.Ε.Π.Ε.Υ.	17/03/2014
ΑΛΦΑ FINANCE ΜΟΝΟΠΡΟΣΩΠΗ ΑΕΠΕΥ	11/03/2008
ΑΒΑΞ Α.Ε. (ΚΟ)	Κύρια Αγορά
ΕΥΡΟΒΑΝΚ ΕQUITIES ΜΟΝΟΠΡΟΣΩΠΗ Α.Ε.Π.Ε.Υ.	14/12/2015
ΠΕΙΡΑΙΩΣ ΜΟΝΟΠΡΟΣΩΠΗ Α.Ε.Π.Ε.Υ.	01/02/2021
ΑΔΜΗΕ ΣΥΜΜΕΤΟΧΩΝ Α.Ε. (ΚΟ)	Κύρια Αγορά
ΕΥΡΟΒΑΝΚ ΕQUITIES ΜΟΝΟΠΡΟΣΩΠΗ Α.Ε.Π.Ε.Υ.	24/05/2021
ΕΛΛΗΝΟΑΜΕΡΙΚΑΝΙΚΗ ΧΡΗΜΑΤΙΣΤΗΡΙΑΚΗ ΑΕΠΕΥ	09/03/2020
ΠΕΙΡΑΙΩΣ ΜΟΝΟΠΡΟΣΩΠΗ Α.Ε.Π.Ε.Υ.	29/06/2017
ΑΕΡΟΠΟΡΙΑ ΑΙΓΑΙΟΥ (ΚΟ)	Κύρια Αγορά
ΕΥΡΟΒΑΝΚ ΕQUITIES ΜΟΝΟΠΡΟΣΩΠΗ Α.Ε.Π.Ε.Υ.	22/09/2020
ΑΝΔΡΟΜΕΔΑ ΑΕΕΧ (ΚΟ)	Κύρια Αγορά
ΒΕΤΑ ΧΡΗΜΑΤΙΣΤΗΡΙΑΚΗ Α.Ε.Π.Ε.Υ.	15/02/2021
ΤΡΑΠΕΖΑ ΟΡΤΙΜΑ BANK Α.Ε.	03/04/2023
ΓΕΚ ΤΕΡΝΑ (ΚΟ)	Κύρια Αγορά
ΒΕΤΑ ΧΡΗΜΑΤΙΣΤΗΡΙΑΚΗ Α.Ε.Π.Ε.Υ.	08/03/2021
ΕΥΡΟΒΑΝΚ ΕQUITIES ΜΟΝΟΠΡΟΣΩΠΗ Α.Ε.Π.Ε.Υ.	24/05/2021
ΠΕΙΡΑΙΩΣ ΜΟΝΟΠΡΟΣΩΠΗ Α.Ε.Π.Ε.Υ.	29/08/2019
ΔΕΗ (ΚΟ)	Κύρια Αγορά
ΒΕΤΑ ΧΡΗΜΑΤΙΣΤΗΡΙΑΚΗ Α.Ε.Π.Ε.Υ.	01/02/2021
ΕΥΡΟΒΑΝΚ ΕQUITIES ΜΟΝΟΠΡΟΣΩΠΗ Α.Ε.Π.Ε.Υ.	22/10/2006
GREENPOST TRADING EUROPE LTD	12/06/2023
MERIT ΧΡΗΜΑΤΙΣΤΗΡΙΑΚΗ Α.Ε.Π.Ε.Υ.	06/11/2017
ΑΛΦΑ FINANCE ΜΟΝΟΠΡΟΣΩΠΗ ΑΕΠΕΥ	09/01/2006
ΕΘΝΙΚΗ ΧΡΗΜΑΤΙΣΤΗΡΙΑΚΗ ΜΟΝΟΠΡΟΣΩΠΗ ΑΕΠΕΥ	02/01/1900
ΕΛΛΗΝΟΑΜΕΡΙΚΑΝΙΚΗ ΧΡΗΜΑΤΙΣΤΗΡΙΑΚΗ ΑΕΠΕΥ	01/09/2014
ΠΕΙΡΑΙΩΣ ΜΟΝΟΠΡΟΣΩΠΗ Α.Ε.Π.Ε.Υ.	28/09/2009
ΕΘΝΙΚΗ ΤΡΑΠΕΖΑ (ΚΟ)	Κύρια Αγορά
ΕΥΡΟΒΑΝΚ ΕQUITIES ΜΟΝΟΠΡΟΣΩΠΗ Α.Ε.Π.Ε.Υ.	22/10/2006
GREENPOST TRADING EUROPE LTD	12/06/2023
MERIT ΧΡΗΜΑΤΙΣΤΗΡΙΑΚΗ Α.Ε.Π.Ε.Υ.	03/09/2012
ΑΛΦΑ FINANCE ΜΟΝΟΠΡΟΣΩΠΗ ΑΕΠΕΥ	09/01/2006
ΕΘΝΙΚΗ ΧΡΗΜΑΤΙΣΤΗΡΙΑΚΗ ΜΟΝΟΠΡΟΣΩΠΗ ΑΕΠΕΥ	02/01/1900
ΕΛΛΗΝΟΑΜΕΡΙΚΑΝΙΚΗ ΧΡΗΜΑΤΙΣΤΗΡΙΑΚΗ ΑΕΠΕΥ	25/07/2014
ΛΕΩΝ ΔΕΠΟΛΑΣ ΧΡΗΜΑΤΙΣΤΗΡΙΑΚΗ Α.Ε.Π.Ε.Υ.	20/05/2015
ΠΕΙΡΑΙΩΣ ΜΟΝΟΠΡΟΣΩΠΗ Α.Ε.Π.Ε.Υ.	08/09/2008

Πίνακας Μετοχών Υπό Ειδική Διαπραγμάτευση

Χρεόγραφο	Κατηγορία Διαπραγμάτευσης
Ειδικός Διαπραγματευτής	Έναρξη Ειδικής Διαπραγμάτευσης
ΕΚΤΕΡ (ΚΟ)	Κύρια Αγορά
ΒΕΤΑ ΧΡΗΜΑΤΙΣΤΗΡΙΑΚΗ Α.Ε.Π.Ε.Υ.	26/09/2022
ΕΥΡΟΒΑΝΚ ΕQUITIES ΜΟΝΟΠΡΟΣΩΠΗ Α.Ε.Π.Ε.Υ.	16/10/2017
ΛΕΩΝ ΔΕΠΟΛΑΣ ΧΡΗΜΑΤΙΣΤΗΡΙΑΚΗ Α.Ε.Π.Ε.Υ.	21/05/2018
ΕΛΑΣΤΡΟΝ (ΚΟ)	Κύρια Αγορά
ΛΕΩΝ ΔΕΠΟΛΑΣ ΧΡΗΜΑΤΙΣΤΗΡΙΑΚΗ Α.Ε.Π.Ε.Υ.	20/02/2017
ΕΛΒΑΛΧΑΛΚΟΡ (ΚΟ)	Κύρια Αγορά
ΒΕΤΑ ΧΡΗΜΑΤΙΣΤΗΡΙΑΚΗ Α.Ε.Π.Ε.Υ.	09/01/2023
ΕΥΡΟΒΑΝΚ ΕQUITIES ΜΟΝΟΠΡΟΣΩΠΗ Α.Ε.Π.Ε.Υ.	07/05/2018
ΑΛΦΑ FINANCE ΜΟΝΟΠΡΟΣΩΠΗ ΑΕΠΕΥ	07/05/2018
ΕΛΛΑΚΤΩΡ (ΚΟ)	Κύρια Αγορά
ΕΥΡΟΒΑΝΚ ΕQUITIES ΜΟΝΟΠΡΟΣΩΠΗ Α.Ε.Π.Ε.Υ.	01/06/2012
ΕΥΡΟΧΧ ΧΡΗΜΑΤΙΣΤΗΡΙΑΚΗ Α.Ε.Π.Ε.Υ.	24/09/2018
ΑΛΦΑ FINANCE ΜΟΝΟΠΡΟΣΩΠΗ ΑΕΠΕΥ	18/03/2019
ΕΘΝΙΚΗ ΧΡΗΜΑΤΙΣΤΗΡΙΑΚΗ ΜΟΝΟΠΡΟΣΩΠΗ ΑΕΠΕΥ	02/01/1900
ΠΕΙΡΑΙΩΣ ΜΟΝΟΠΡΟΣΩΠΗ Α.Ε.Π.Ε.Υ.	22/10/2018
ΕΛΛΗΝ. ΧΡΗΜΑΤΙΣΤΗΡΙΑ-Χ.Α. (ΚΟ)	Κύρια Αγορά
ΕΘΝΙΚΗ ΧΡΗΜΑΤΙΣΤΗΡΙΑΚΗ ΜΟΝΟΠΡΟΣΩΠΗ ΑΕΠΕΥ	02/01/1900
ΕΛΛΗΝΟΑΜΕΡΙΚΑΝΙΚΗ ΧΡΗΜΑΤΙΣΤΗΡΙΑΚΗ ΑΕΠΕΥ	01/09/2014
ΠΕΙΡΑΙΩΣ ΜΟΝΟΠΡΟΣΩΠΗ Α.Ε.Π.Ε.Υ.	04/05/2015
ΕΛΤΟΝ (ΚΟ)	Κύρια Αγορά
ΒΕΤΑ ΧΡΗΜΑΤΙΣΤΗΡΙΑΚΗ Α.Ε.Π.Ε.Υ.	03/09/2012
ΕΥΡΟΒΑΝΚ ΕQUITIES ΜΟΝΟΠΡΟΣΩΠΗ Α.Ε.Π.Ε.Υ.	28/11/2022
ΤΡΑΠΕΖΑ ΟΡΤΙΜΑ BANK Α.Ε.	30/01/2023
ΕΝΤΕΡΣΟΦΤ (ΚΟ)	Κύρια Αγορά
ΕΥΡΟΒΑΝΚ ΕQUITIES ΜΟΝΟΠΡΟΣΩΠΗ Α.Ε.Π.Ε.Υ.	22/06/2020
ΑΛΦΑ FINANCE ΜΟΝΟΠΡΟΣΩΠΗ ΑΕΠΕΥ	23/03/2023
ΕΥΔΑΠ (ΚΟ)	Κύρια Αγορά
ΕΥΡΟΒΑΝΚ ΕQUITIES ΜΟΝΟΠΡΟΣΩΠΗ Α.Ε.Π.Ε.Υ.	10/06/2019
ΑΛΦΑ FINANCE ΜΟΝΟΠΡΟΣΩΠΗ ΑΕΠΕΥ	27/01/2020
ΕΥΡΩΣΥΜΒΟΥΛΟΙ (ΚΟ)	Κύρια Αγορά
ΤΡΑΠΕΖΑ ΟΡΤΙΜΑ BANK Α.Ε.	01/02/2023
ΙΝΤΕΡΓΟΥΝΤ-ΞΥΛΕΜΠΟΡΙΑ (ΚΟ)	Κύρια Αγορά
ΕΥΡΟΒΑΝΚ ΕQUITIES ΜΟΝΟΠΡΟΣΩΠΗ Α.Ε.Π.Ε.Υ.	05/07/2021
ΠΑΝΤΕΛΑΚΗΣ ΧΡΗΜΑΤΙΣΤΗΡΙΑΚΗ Α.Ε.Π.Ε.Υ.	01/07/2021
ΙΝΤΕΡΛΑΪΦ (ΚΟ)	Κύρια Αγορά
ΒΕΤΑ ΧΡΗΜΑΤΙΣΤΗΡΙΑΚΗ Α.Ε.Π.Ε.Υ.	24/10/2022
ΚΛΟΥΚΙΝΑΣ - ΛΑΠΠΑΣ (ΚΟ)	Κύρια Αγορά
ΤΡΑΠΕΖΑ ΟΡΤΙΜΑ BANK Α.Ε.	02/01/2023
ΚΡΙ - ΚΡΙ (ΚΟ)	Κύρια Αγορά
ΕΥΡΟΒΑΝΚ ΕQUITIES ΜΟΝΟΠΡΟΣΩΠΗ Α.Ε.Π.Ε.Υ.	07/05/2018
ΛΕΩΝ ΔΕΠΟΛΑΣ ΧΡΗΜΑΤΙΣΤΗΡΙΑΚΗ Α.Ε.Π.Ε.Υ.	16/01/2017
ΛΑΜΨΑ (ΚΟ)	Κύρια Αγορά
ΛΕΩΝ ΔΕΠΟΛΑΣ ΧΡΗΜΑΤΙΣΤΗΡΙΑΚΗ Α.Ε.Π.Ε.Υ.	16/01/2017
ΜΟΤΟΡ ΟΪΛ (ΚΟ)	Κύρια Αγορά
ΒΕΤΑ ΧΡΗΜΑΤΙΣΤΗΡΙΑΚΗ Α.Ε.Π.Ε.Υ.	08/03/2021
ΕΥΡΟΒΑΝΚ ΕQUITIES ΜΟΝΟΠΡΟΣΩΠΗ Α.Ε.Π.Ε.Υ.	22/10/2006
GREENPOST TRADING EUROPE LTD	12/06/2023
MERIT ΧΡΗΜΑΤΙΣΤΗΡΙΑΚΗ Α.Ε.Π.Ε.Υ.	25/02/2019
ΕΘΝΙΚΗ ΧΡΗΜΑΤΙΣΤΗΡΙΑΚΗ ΜΟΝΟΠΡΟΣΩΠΗ ΑΕΠΕΥ	02/01/1900
ΛΕΩΝ ΔΕΠΟΛΑΣ ΧΡΗΜΑΤΙΣΤΗΡΙΑΚΗ Α.Ε.Π.Ε.Υ.	01/04/2019
ΠΕΙΡΑΙΩΣ ΜΟΝΟΠΡΟΣΩΠΗ Α.Ε.Π.Ε.Υ.	04/05/2015
ΜΠΛΕ ΚΕΔΡΟΣ (ΚΟ)	Κύρια Αγορά
MERIT ΧΡΗΜΑΤΙΣΤΗΡΙΑΚΗ Α.Ε.Π.Ε.Υ.	30/09/2022
ΜΥΤΙΛΗΝΑΙΟΣ (ΚΟ)	Κύρια Αγορά
ΒΕΤΑ ΧΡΗΜΑΤΙΣΤΗΡΙΑΚΗ Α.Ε.Π.Ε.Υ.	11/04/2022
ΕΥΡΟΒΑΝΚ ΕQUITIES ΜΟΝΟΠΡΟΣΩΠΗ Α.Ε.Π.Ε.Υ.	20/09/2017
GREENPOST TRADING EUROPE LTD	12/06/2023
MERIT ΧΡΗΜΑΤΙΣΤΗΡΙΑΚΗ Α.Ε.Π.Ε.Υ.	25/02/2019
ΑΛΦΑ FINANCE ΜΟΝΟΠΡΟΣΩΠΗ ΑΕΠΕΥ	15/04/2019
ΕΘΝΙΚΗ ΧΡΗΜΑΤΙΣΤΗΡΙΑΚΗ ΜΟΝΟΠΡΟΣΩΠΗ ΑΕΠΕΥ	02/01/1900
ΠΕΙΡΑΙΩΣ ΜΟΝΟΠΡΟΣΩΠΗ Α.Ε.Π.Ε.Υ.	04/05/2015
ΟΛΠ (ΚΟ)	Κύρια Αγορά
ΕΥΡΟΒΑΝΚ ΕQUITIES ΜΟΝΟΠΡΟΣΩΠΗ Α.Ε.Π.Ε.Υ.	06/02/2019

Πίνακας Μετοχών Υπό Ειδική Διαπραγμάτευση

Χρεόγραφο	Κατηγορία Διαπραγμάτευσης
Ειδικός Διαπραγματευτής	Έναρξη Ειδικής Διαπραγμάτευσης
ΟΠΑΠ (ΚΟ)	Κύρια Αγορά
ΒΕΤΑ ΧΡΗΜΑΤΙΣΤΗΡΙΑΚΗ Α.Ε.Π.Ε.Υ.	11/04/2022
EUROBANK EQUITIES ΜΟΝΟΠΡΟΣΩΠΗ Α.Ε.Π.Ε.Υ.	22/10/2006
GREENPOST TRADING EUROPE LTD	12/06/2023
MERIT ΧΡΗΜΑΤΙΣΤΗΡΙΑΚΗ Α.Ε.Π.Ε.Υ.	20/03/2017
ΑΛΦΑ FINANCE ΜΟΝΟΠΡΟΣΩΠΗ ΑΕΠΕΥ	09/01/2006
ΕΘΝΙΚΗ ΧΡΗΜΑΤΙΣΤΗΡΙΑΚΗ ΜΟΝΟΠΡΟΣΩΠΗ ΑΕΠΕΥ	02/01/1900
ΕΛΛΗΝΟΑΜΕΡΙΚΑΝΙΚΗ ΧΡΗΜΑΤΙΣΤΗΡΙΑΚΗ ΑΕΠΕΥ	25/07/2014
ΠΕΙΡΑΙΩΣ ΜΟΝΟΠΡΟΣΩΠΗ Α.Ε.Π.Ε.Υ.	04/05/2015
ΟΤΕ (ΚΟ)	Κύρια Αγορά
ΒΕΤΑ ΧΡΗΜΑΤΙΣΤΗΡΙΑΚΗ Α.Ε.Π.Ε.Υ.	11/04/2022
EUROBANK EQUITIES ΜΟΝΟΠΡΟΣΩΠΗ Α.Ε.Π.Ε.Υ.	22/10/2006
GREENPOST TRADING EUROPE LTD	12/06/2023
MERIT ΧΡΗΜΑΤΙΣΤΗΡΙΑΚΗ Α.Ε.Π.Ε.Υ.	20/03/2017
ΑΛΦΑ FINANCE ΜΟΝΟΠΡΟΣΩΠΗ ΑΕΠΕΥ	09/01/2006
ΕΘΝΙΚΗ ΧΡΗΜΑΤΙΣΤΗΡΙΑΚΗ ΜΟΝΟΠΡΟΣΩΠΗ ΑΕΠΕΥ	02/01/1900
ΕΛΛΗΝΟΑΜΕΡΙΚΑΝΙΚΗ ΧΡΗΜΑΤΙΣΤΗΡΙΑΚΗ ΑΕΠΕΥ	25/07/2014
ΛΕΩΝ ΔΕΠΟΛΑΣ ΧΡΗΜΑΤΙΣΤΗΡΙΑΚΗ Α.Ε.Π.Ε.Υ.	20/04/2015
ΠΕΙΡΑΙΩΣ ΜΟΝΟΠΡΟΣΩΠΗ Α.Ε.Π.Ε.Υ.	08/09/2008
ΠΑΠΟΥΤΣΑΝΗΣ (ΚΟ)	Κύρια Αγορά
ΒΕΤΑ ΧΡΗΜΑΤΙΣΤΗΡΙΑΚΗ Α.Ε.Π.Ε.Υ.	25/11/2013
ΠΕΙΡΑΙΩΣ FINANCIAL HOLD (ΚΟ)	Κύρια Αγορά
EUROBANK EQUITIES ΜΟΝΟΠΡΟΣΩΠΗ Α.Ε.Π.Ε.Υ.	22/10/2006
EUROXX ΧΡΗΜΑΤΙΣΤΗΡΙΑΚΗ Α.Ε.Π.Ε.Υ.	15/02/2016
GREENPOST TRADING EUROPE LTD	12/06/2023
MERIT ΧΡΗΜΑΤΙΣΤΗΡΙΑΚΗ Α.Ε.Π.Ε.Υ.	16/09/2013
ΑΛΦΑ FINANCE ΜΟΝΟΠΡΟΣΩΠΗ ΑΕΠΕΥ	15/04/2019
ΕΘΝΙΚΗ ΧΡΗΜΑΤΙΣΤΗΡΙΑΚΗ ΜΟΝΟΠΡΟΣΩΠΗ ΑΕΠΕΥ	02/01/1900
ΕΛΛΗΝΟΑΜΕΡΙΚΑΝΙΚΗ ΧΡΗΜΑΤΙΣΤΗΡΙΑΚΗ ΑΕΠΕΥ	25/07/2014
ΛΕΩΝ ΔΕΠΟΛΑΣ ΧΡΗΜΑΤΙΣΤΗΡΙΑΚΗ Α.Ε.Π.Ε.Υ.	30/11/2018
ΠΕΙΡΑΙΩΣ ΜΟΝΟΠΡΟΣΩΠΗ Α.Ε.Π.Ε.Υ.	16/02/2009
ΠΕΤΡΟΠΟΥΛΟΣ ΠΕΤΡΟΣ (ΚΟ)	Κύρια Αγορά
EUROBANK EQUITIES ΜΟΝΟΠΡΟΣΩΠΗ Α.Ε.Π.Ε.Υ.	01/04/2019
ΠΑΝΤΕΛΑΚΗΣ ΧΡΗΜΑΤΙΣΤΗΡΙΑΚΗ Α.Ε.Π.Ε.Υ.	16/03/2020
ΠΛΑΣΤΙΚΑ ΘΡΑΚΗΣ (ΚΟ)	Κύρια Αγορά
EUROBANK EQUITIES ΜΟΝΟΠΡΟΣΩΠΗ Α.Ε.Π.Ε.Υ.	26/03/2018
ΑΛΦΑ FINANCE ΜΟΝΟΠΡΟΣΩΠΗ ΑΕΠΕΥ	26/03/2018
ΡΕΒΘΙΑ (ΚΟ)	Κύρια Αγορά
ΒΕΤΑ ΧΡΗΜΑΤΙΣΤΗΡΙΑΚΗ Α.Ε.Π.Ε.Υ.	26/06/2023
ΣΑΡΑΝΤΗΣ ΓΡ. (ΚΟ)	Κύρια Αγορά
ΒΕΤΑ ΧΡΗΜΑΤΙΣΤΗΡΙΑΚΗ Α.Ε.Π.Ε.Υ.	14/05/2012
EUROBANK EQUITIES ΜΟΝΟΠΡΟΣΩΠΗ Α.Ε.Π.Ε.Υ.	24/10/2016
ΣΙΔΑΜΑ ΜΕΤΑΛΛΟΥΡΓΙΚΗ (ΚΟ)	Κύρια Αγορά
ΤΡΑΠΕΖΑ ΟΡΤΙΜΑ BANK Α.Ε.	25/05/2023
ΤΕΡΝΑ ΕΝΕΡΓΕΙΑΚΗ (ΚΟ)	Κύρια Αγορά
EUROBANK EQUITIES ΜΟΝΟΠΡΟΣΩΠΗ Α.Ε.Π.Ε.Υ.	24/05/2021
ΠΕΙΡΑΙΩΣ ΜΟΝΟΠΡΟΣΩΠΗ Α.Ε.Π.Ε.Υ.	09/12/2019
ΤΕΧΝΙΚΗ ΟΛΥΜΠΙΑΚΗ (ΚΟ)	Κύρια Αγορά
ΒΕΤΑ ΧΡΗΜΑΤΙΣΤΗΡΙΑΚΗ Α.Ε.Π.Ε.Υ.	04/04/2022
ΤΡΑΠΕΖΑ ΟΡΤΙΜΑ BANK Α.Ε.	05/07/2023
ΤΖΙΡΑΚΙΑΝ ΠΡΟΦΙΛ (ΚΟ)	Κύρια Αγορά
ΛΕΩΝ ΔΕΠΟΛΑΣ ΧΡΗΜΑΤΙΣΤΗΡΙΑΚΗ Α.Ε.Π.Ε.Υ.	19/07/2021

Γνωστοποιήσεις Συναλλαγών - Κατάλογος Υπόχρεων Προσώπων

Ημερομηνία Υποβολής [1]	Επωνυμία	Λόγος Υποβολής [2]	Υπόχρεος	Ιδιότητα Υποχρέου	Σχέση με τον Υπόχρεο	Ημερομηνία Συναλλαγής	Αγορά	Όγκος Συναλλαγών	Αξία Συναλλαγών	Φύση Συναλλαγής [3]	Είδος Χρηματικού μέσου	Παρατηρήσεις [4]
18/07/2023	SPACE HELLAS ΑΝΩΝΥΜΗ ΕΤΑΙΡΕΙΑ ΣΥΣΤΗΜΑΤΑ ΚΑΙ ΥΠΗΡΕΣΙΕΣ ΤΗΛΕΠΙΚΟΙΝΩΝΙΩΝ, ΠΛΗΡΟΦΟΡΙΚΗΣ, ΑΣΦΑΛΕΙΑΣ - ΙΔΙ	A	ΜΠΕΛΛΟΣ ΠΑΝΑΓΙΩΤΗΣ	Αντιπρόεδρος ΔΣ	Ο ίδιος	13/07/2023	ΑΞΙΩΝ ΧΑ	5,778	55,619.50	Π	Μετοχή	1

Σημειώσεις Γνωστοποιήσεων Συναλλαγών

Για περισσότερες πληροφορίες επί των γνωστοποιήσεων συναλλαγών επισκεφτείτε την ιστοσελίδα <http://athexgroup.gr/el/web/guest/companies-info-trade-notifications>

[1] - Η Ημερομηνία Υποβολής αφορά την Ημερομηνία που η Γνωστοποίηση παρελήφθη από το Χ.Α.

[2] - Λόγος Υποβολής: Α: Πρόσωπο που ασκεί Διευθυντικά καθήκοντα, Β: Πρόσωπο που έχει στενό δεσμό με πρόσωπο που ασκεί Διευθυντικά καθήκοντα.

[3] - Φύση Συναλλαγής: Α: Αγορά, Π: Πώληση.

[4] - Παρατηρήσεις: 1 - Λόγω Συμμετοχής σε ΑΜΚ, 2 - Λόγω Εξάσκησης Δικαιώματος Προαίρεσης αγοράς μετοχών που παρέχεται στο προσωπικό, 3 - Λόγω Δωρεάς, 4 - Λόγω Συγχώνευσης ή Διάσπασης κλπ, 5 - Λόγω Μετατροπής ή Ανταλλαγής Ομολογιών, 6 - Ανταλλαγή Προαιρετικής Δημόσιας Πρότασης.

Υποκείμενη Αγορά				Αγορά Παραγώγων													
Ανωτ Τιμή	Κατωτ Τιμή	Τιμή κλεισ.	Μεταβ.	Μήνας Παράδοσης	Ανοιγμα	Ανωτ Τιμή	Κατωτ Τιμή	Τελ Τιμή	Τιμή κλεισ.	Τελευταία ζήτηση	Τελευταία προσφορά	Τιμή Εκκαθάρισης*	Υψηλό ζωής	Χαμηλό ζωής	Πράξεις	Όγκος	Ανοικτές θέσεις
FTSE/X.A. Large Cap				(Μονάδα Διαπραγμάτευσης: 1 Μονάδα Δείκτη x 2€, Χρηματικός Διακανονισμός)													
3,205.44	3,157.03	3,192.49	1.10%	Ιούλιος 2023	3,167.00	3,207.00	3,154.25	3,203.00	3,203.00	---	---		3,226.50	---	137	1,140	4,164
				Αύγουστος 2023	3,178.00	3,216.75	3,162.75	3,205.00	3,205.00	---	---		3,228.00	---	114	1,192	508
				Σεπτέμβριος 2023	3,180.50	3,212.75	3,171.50	3,208.00	3,208.00	---	---		3,215.00	---	15	250	90
				Δεκέμβριος 2023	---	---	---	---	3,184.25	---	---		---	---	---	---	---
				Μάρτιος 2024	---	---	---	---	3,200.25	---	---		---	---	---	---	---
				Ιούνιος 2024	---	---	---	---	3,217.50	---	---		---	---	---	---	---
FTSE/X.A. Τράπεζες				(Μονάδα Διαπραγμάτευσης: 1 Μονάδα Δείκτη x 15€, Χρηματικός Διακανονισμός)													
1,097.91	1,060.77	1,092.76	2.62%	Σεπτέμβριος 2023	1,076.00	1,110.00	1,075.00	1,110.00	1,110.00	---	---		1,110.75	---	5	42	1,402
				Δεκέμβριος 2023	---	---	---	---	1,073.75	---	---		---	---	---	---	---
				Μάρτιος 2024	---	---	---	---	1,079.25	---	---		---	---	---	---	---
				Ιούνιος 2024	---	---	---	---	1,085.00	---	---		---	---	---	---	---
MSCI GREECE REBASED				(Μονάδα Διαπραγμάτευσης: 1 Μονάδα Δείκτη x 2€, Χρηματικός Διακανονισμός)													
5,092.74	5,004.55	5,056.98	0.96%	Ιούλιος 2023	4,950.00	4,950.00	4,950.00	4,950.00	4,950.00	---	---		5,035.50	---	1	1	81
				Αύγουστος 2023	---	---	---	---	4,855.00	---	---		5,034.50	---	---	---	290
				Σεπτέμβριος 2023	---	---	---	---	4,790.50	---	---		4,920.50	---	---	---	300
				Δεκέμβριος 2023	---	---	---	---	5,012.25	---	---		5,012.25	---	---	---	10
				Μάρτιος 2024	---	---	---	---	5,076.50	---	---		---	---	---	---	---
				Ιούνιος 2024	---	---	---	---	5,103.75	---	---		---	---	---	---	---

Σημειώσεις Παραγώγων

Τις τιμές εκκαθάρισης και τις τελικές ανοικτές θέσεις μπορείτε να τις ανακτήσετε στο ακόλουθο path <http://www.helex.gr/el/web/guest/statistics-end-of-day-derivatives>

Υποκείμενη Αγορά				Αγορά Παραγώγων										Ανοικτές θέσεις			
Ανωτ Τιμή	Κατωτ Τιμή	Τιμή κλεισ.	Μεταβ.	Μήνας Παράδοσης	Άνοιγμα	Ανωτ Τιμή	Κατωτ Τιμή	Τελ Τιμή	Τιμή κλεισ.	Τελευταία ζήτηση	Τελευταία προσφορά	Τιμή Εκκαθάρισης*	Υψηλό ζωής	Χαμηλό ζωής	Πράξεις	Όγκος	Ανοικτές θέσεις
(Μέγεθος Συμβολαίου: 100 Χρεόγραφα, Φυσική Παράδοση)																	
ALPHA ΥΠΗΡΕΣΙΩΝ ΣΥΜΜ (ΚΟ)				Σεπτέμβριος 2023	1.61	1.65	1.60	1.64	1.64	---	---	---	1.65	---	243	7,552	253,499
1.629	1.583	1.607	0.78%	Δεκέμβριος 2023	---	---	---	---	1.62	---	---	---	1.65	---	---	---	460
				Μάρτιος 2024	---	---	---	---	1.62	---	---	---	---	---	---	---	---
				Ιούνιος 2024	---	---	---	---	1.62	---	---	---	---	---	---	---	---
(Μέγεθος Συμβολαίου: 100 Χρεόγραφα, Φυσική Παράδοση)																	
AUTOHELLAS (ΚΟ)				Σεπτέμβριος 2023	13.73	13.73	13.73	13.73	13.73	---	---	---	14.56	---	3	5	89
14	13.44	13.44	-1.90%	Δεκέμβριος 2023	---	---	---	---	13.81	---	---	---	---	---	---	---	---
				Μάρτιος 2024	---	---	---	---	13.88	---	---	---	---	---	---	---	---
				Ιούνιος 2024	---	---	---	---	13.96	---	---	---	---	---	---	---	---
(Μέγεθος Συμβολαίου: 100 Χρεόγραφα, Φυσική Παράδοση)																	
CENERGY HOLDINGS (ΚΑ)				Σεπτέμβριος 2023	6.10	6.32	6.02	6.32	6.32	---	---	---	6.36	---	25	115	6,908
6.21	5.97	6.16	0.98%	Δεκέμβριος 2023	---	---	---	---	6.15	---	---	---	---	---	---	---	---
				Μάρτιος 2024	---	---	---	---	6.18	---	---	---	---	---	---	---	---
				Ιούνιος 2024	---	---	---	---	6.22	---	---	---	---	---	---	---	---
(Μέγεθος Συμβολαίου: 100 Χρεόγραφα, Φυσική Παράδοση)																	
COCA-COLA HBC AG (ΚΟ)				Σεπτέμβριος 2023	27.40	27.57	27.36	27.44	27.44	---	---	---	28.81	---	14	143	1,444
27.38	27.13	27.24	0.33%	Δεκέμβριος 2023	---	---	---	---	27.38	---	---	---	---	---	---	---	---
				Μάρτιος 2024	---	---	---	---	27.52	---	---	---	---	---	---	---	---
				Ιούνιος 2024	---	---	---	---	27.66	---	---	---	---	---	---	---	---
(Μέγεθος Συμβολαίου: 100 Χρεόγραφα, Φυσική Παράδοση)																	
EUROBANK HOLDINGS (ΚΟ)				Σεπτέμβριος 2023	1.62	1.67	1.59	1.64	1.64	---	---	---	1.67	---	91	1,564	38,238
1.658	1.5835	1.6295	1.94%	Δεκέμβριος 2023	---	---	---	---	1.61	---	---	---	---	---	---	---	---
				Μάρτιος 2024	---	---	---	---	1.62	---	---	---	---	---	---	---	---
				Ιούνιος 2024	---	---	---	---	1.63	---	---	---	---	---	---	---	---
(Μέγεθος Συμβολαίου: 100 Χρεόγραφα, Φυσική Παράδοση)																	
FOURLIS ΣΥΜΜΕΤΟΧΩΝ (ΚΟ)				Σεπτέμβριος 2023	4.72	4.98	4.70	4.98	4.98	---	---	---	4.98	---	11	36	922
4.94	4.61	4.87	4.73%	Δεκέμβριος 2023	---	---	---	---	4.69	---	---	---	---	---	---	---	---
				Μάρτιος 2024	---	---	---	---	4.71	---	---	---	---	---	---	---	---
				Ιούνιος 2024	---	---	---	---	4.74	---	---	---	---	---	---	---	---
(Μέγεθος Συμβολαίου: 100 Χρεόγραφα, Φυσική Παράδοση)																	
HELLENIQ ENERGY (ΚΟ)				Σεπτέμβριος 2023	7.90	7.91	7.83	7.85	7.85	---	---	---	8.11	---	4	14	1,142
7.83	7.7	7.78	-0.77%	Δεκέμβριος 2023	---	---	---	---	7.91	---	---	---	---	---	---	---	---
				Μάρτιος 2024	---	---	---	---	7.95	---	---	---	---	---	---	---	---
				Ιούνιος 2024	---	---	---	---	7.99	---	---	---	---	---	---	---	---

Σημειώσεις Παραγώγων

Τις τιμές εκκαθάρισης και τις τελικές ανοικτές θέσεις μπορείτε να τις ανακτήσετε στο ακόλουθο path <http://www.helex.gr/el/web/guest/statistics-end-of-day-derivatives>

Υποκείμενη Αγορά				Αγορά Παραγώγων										Ανοικτές θέσεις				
Ανωτ Τιμή	Κατωτ Τιμή	Τιμή κλεισ.	Μεταβ.	Μήνας Παράδοσης	Άνοιγμα	Ανωτ Τιμή	Κατωτ Τιμή	Τελ Τιμή	Τιμή κλεισ.	Τελευταία ζήτηση	Τελευταία προσφορά	Τιμή Εκκαθάρισης*	Υψηλό ζωής	Χαμηλό ζωής	Πράξεις	Όγκος	Ανοικτές θέσεις	
INTRACOM HOLDINGS (ΚΟ)																		(Μέγεθος Συμβολαίου: 106 Χρεόγραφα, Φυσική Παράδοση)
2.105	2.055	2.105	1.94%	Σεπτέμβριος 2023	2.13	2.15	2.08	2.14	2.14	---	---	---	2.16	2.07	34	105	3.694	
				Δεκέμβριος 2023	---	---	---	---	2.08	---	---	---	---	---	---	---	---	
				Μάρτιος 2024	---	---	---	---	2.09	---	---	---	---	---	---	---	---	
				Ιούνιος 2024	---	---	---	---	2.10	---	---	---	---	---	---	---	---	
INTRAKAT (ΚΟ)																		(Μέγεθος Συμβολαίου: 100 Χρεόγραφα, Φυσική Παράδοση)
3.08	2.925	3.08	4.41%	Σεπτέμβριος 2023	2.95	3.10	2.93	3.08	3.08	---	---	---	3.10	---	161	1.205	9.601	
				Δεκέμβριος 2023	---	---	---	---	2.97	---	---	---	---	---	---	---	---	
				Μάρτιος 2024	---	---	---	---	2.99	---	---	---	---	---	---	---	---	
				Ιούνιος 2024	---	---	---	---	3.01	---	---	---	---	---	---	---	---	
JUMBO (ΚΟ)																		(Μέγεθος Συμβολαίου: 100 Χρεόγραφα, Φυσική Παράδοση)
27.96	27.22	27.6	-0.07%	Σεπτέμβριος 2023	27.47	27.47	27.32	27.34	27.34	---	---	---	27.77	---	3	4	173	
				Δεκέμβριος 2023	---	---	---	---	27.85	---	---	---	---	---	---	---	---	
				Μάρτιος 2024	---	---	---	---	27.99	---	---	---	---	---	---	---	---	
				Ιούνιος 2024	---	---	---	---	28.14	---	---	---	---	---	---	---	---	
LAMDA DEVELOPMENT(ΚΟ)																		(Μέγεθος Συμβολαίου: 100 Χρεόγραφα, Φυσική Παράδοση)
7.2	7.03	7.18	-0.14%	Σεπτέμβριος 2023	7.22	7.28	7.11	7.27	7.27	---	---	---	7.54	---	27	95	6.389	
				Δεκέμβριος 2023	---	---	---	---	7.25	---	---	---	---	---	---	---	---	
				Μάρτιος 2024	---	---	---	---	7.29	---	---	---	---	---	---	---	---	
				Ιούνιος 2024	---	---	---	---	7.33	---	---	---	---	---	---	---	---	
MIG (ΚΟ)																		(Μέγεθος Συμβολαίου: 100 Χρεόγραφα, Φυσική Παράδοση)
4.27	4.14	4.185	-0.59%	Σεπτέμβριος 2023	4.19	4.19	4.19	4.19	4.19	---	---	---	5.10	---	1	1	60	
				Δεκέμβριος 2023	---	---	---	---	4.25	---	---	---	---	---	---	---	---	
				Μάρτιος 2024	---	---	---	---	4.27	---	---	---	---	---	---	---	---	
				Ιούνιος 2024	---	---	---	---	4.29	---	---	---	---	---	---	---	---	
QUEST ΣΥΜΜΕΤΟΧΩΝ (ΚΟ)																		(Μέγεθος Συμβολαίου: 100 Χρεόγραφα, Φυσική Παράδοση)
6.55	6.43	6.45	0.00%	Σεπτέμβριος 2023	6.56	6.59	6.50	6.50	6.50	---	---	---	6.77	---	6	24	144	
				Δεκέμβριος 2023	---	---	---	---	6.50	---	---	---	---	---	---	---	---	
				Μάρτιος 2024	---	---	---	---	6.54	---	---	---	---	---	---	---	---	
				Ιούνιος 2024	---	---	---	---	6.57	---	---	---	---	---	---	---	---	
TITAN CEMENT (ΚΑ)																		(Μέγεθος Συμβολαίου: 100 Χρεόγραφα, Φυσική Παράδοση)
17.88	17.52	17.86	1.82%	Σεπτέμβριος 2023	17.70	17.71	17.70	17.71	17.71	---	---	---	18.05	---	3	3	761	
				Δεκέμβριος 2023	---	---	---	---	17.69	---	---	---	---	---	---	---	---	
				Μάρτιος 2024	---	---	---	---	17.78	---	---	---	---	---	---	---	---	
				Ιούνιος 2024	---	---	---	---	17.87	---	---	---	---	---	---	---	---	

Σημειώσεις Παραγώγων

Τις τιμές εκκαθάρισης και τις τελικές ανοικτές θέσεις μπορείτε να τις ανακτήσετε στο ακόλουθο path <http://www.helex.gr/el/web/guest/statistics-end-of-day-derivatives>

Υποκείμενη Αγορά				Αγορά Παραγώγων										Ανοικτές θέσεις			
Ανωτ Τιμή	Κατωτ Τιμή	Τιμή κλεισ.	Μεταβ.	Μήνας Παράδοσης	Άνοιγμα	Ανωτ Τιμή	Κατωτ Τιμή	Τελ Τιμή	Τιμή κλεισ.	Τελευταία ζήτηση	Τελευταία προσφορά	Τιμή Εκκαθάρισης*	Υψηλό ζωής	Χαμηλό ζωής	Πράξεις	Όγκος	Ανοικτές θέσεις
ΒΙΟHALCO SA/NV (ΚΑ)				(Μέγεθος Συμβολαίου: 100 Χρεόγραφα, Φυσική Παράδοση)													
5.86	5.73	5.8	0.69%	Σεπτέμβριος 2023	5.88	5.91	5.80	5.91	5.91	---	---	---	6.28	---	33	124	6,280
				Δεκέμβριος 2023	---	---	---	---	5.81	---	---	---	---	---	---	---	---
				Μάρτιος 2024	---	---	---	---	5.84	---	---	---	---	---	---	---	---
				Ιούνιος 2024	---	---	---	---	5.87	---	---	---	---	---	---	---	---
ΑΒΑΞ Α.Ε. (ΚΟ)				(Μέγεθος Συμβολαίου: 100 Χρεόγραφα, Φυσική Παράδοση)													
1.778	1.73	1.75	1.51%	Σεπτέμβριος 2023	1.79	1.80	1.74	1.80	1.80	---	---	---	1.80	---	16	54	1,159
				Δεκέμβριος 2023	---	---	---	---	1.74	---	---	---	---	---	---	---	---
				Μάρτιος 2024	---	---	---	---	1.75	---	---	---	---	---	---	---	---
				Ιούνιος 2024	---	---	---	---	1.76	---	---	---	---	---	---	---	---
ΑΔΜΗ ΣΥΜΜΕΤΟΧΩΝ Α.Ε. (ΚΟ)				(Μέγεθος Συμβολαίου: 100 Χρεόγραφα, Φυσική Παράδοση)													
2.225	2.185	2.21	-0.67%	Σεπτέμβριος 2023	2.21	2.24	2.18	2.20	2.20	---	---	---	2.32	---	38	422	15,770
				Δεκέμβριος 2023	---	---	---	---	2.24	---	---	---	---	---	---	---	---
				Μάρτιος 2024	---	---	---	---	2.25	---	---	---	---	---	---	---	---
				Ιούνιος 2024	---	---	---	---	2.27	---	---	---	---	---	---	---	---
ΑΕΡΟΠΟΡΙΑ ΑΙΓΑΙΟΥ (ΚΟ)				(Μέγεθος Συμβολαίου: 100 Χρεόγραφα, Φυσική Παράδοση)													
12.36	12	12.3	1.82%	Σεπτέμβριος 2023	12.22	12.45	12.19	12.45	12.45	---	---	---	12.53	---	43	267	5,257
				Δεκέμβριος 2023	---	---	---	---	12.18	---	---	---	---	---	---	---	---
				Μάρτιος 2024	---	---	---	---	12.24	---	---	---	---	---	---	---	---
				Ιούνιος 2024	---	---	---	---	12.31	---	---	---	---	---	---	---	---
ΓΕΚ ΤΕΡΝΑ (ΚΟ)				(Μέγεθος Συμβολαίου: 100 Χρεόγραφα, Φυσική Παράδοση)													
14.38	13.9	14.34	0.42%	Σεπτέμβριος 2023	14.42	14.55	14.14	14.53	14.53	---	---	---	15.01	---	43	189	7,522
				Δεκέμβριος 2023	---	---	---	---	14.40	---	---	---	---	---	---	---	---
				Μάρτιος 2024	---	---	---	---	14.47	---	---	---	---	---	---	---	---
				Ιούνιος 2024	---	---	---	---	14.55	---	---	---	---	---	---	---	---
ΔΕΗ (ΚΟ)				(Μέγεθος Συμβολαίου: 100 Χρεόγραφα, Φυσική Παράδοση)													
10.46	10.12	10.4	1.46%	Σεπτέμβριος 2023	10.31	10.61	10.31	10.60	10.60	---	---	---	10.81	---	76	407	28,519
				Δεκέμβριος 2023	---	---	---	---	10.34	---	---	---	---	---	---	---	---
				Μάρτιος 2024	---	---	---	---	10.39	---	---	---	---	---	---	---	---
				Ιούνιος 2024	---	---	---	---	10.44	---	---	---	---	---	---	---	---
ΕΘΝΙΚΗ ΤΡΑΠΕΖΑ (ΚΟ)				(Μέγεθος Συμβολαίου: 100 Χρεόγραφα, Φυσική Παράδοση)													
6.216	5.986	6.202	3.37%	Σεπτέμβριος 2023	6.09	6.26	6.00	6.26	6.26	---	---	---	6.47	---	181	1,086	16,557
				Δεκέμβριος 2023	---	---	---	---	6.05	---	---	---	---	---	---	---	---
				Μάρτιος 2024	---	---	---	---	6.08	---	---	---	---	---	---	---	---
				Ιούνιος 2024	---	---	---	---	6.11	---	---	---	---	---	---	---	---

Σημειώσεις Παραγώγων

Τις τιμές εκκαθάρισης και τις τελικές ανοικτές θέσεις μπορείτε να τις ανακτήσετε στο ακόλουθο path <http://www.helex.gr/el/web/guest/statistics-end-of-day-derivatives>

Υποκείμενη Αγορά				Αγορά Παραγώγων													
Ανωτ Τιμή	Κατωτ Τιμή	Τιμή κλεισ.	Μεταβ.	Μήνας Παράδοσης	Άνοιγμα	Ανωτ Τιμή	Κατωτ Τιμή	Τελ Τιμή	Τιμή κλεισ.	Τελευταία ζήτηση	Τελευταία προσφορά	Τιμή Εκκαθάρισης*	Υψηλό ζωής	Χαμηλό ζωής	Πράξεις	Όγκος	Ανοικτές θέσεις
(Μέγεθος Συμβολαίου: 100 Χρεόγραφα, Φυσική Παράδοση)																	
ΕΒΑΛΧΑΛΚΟΡ (ΚΟ)				Σεπτέμβριος 2023	2.05	2.07	2.04	2.07	2.07	---	---	---	2.22	---	4	13	1,952
2.09	2.01	2.055	-0.48%	Δεκέμβριος 2023	---	---	---	---	2.08	---	---	---	---	---	---	---	---
				Μάρτιος 2024	---	---	---	---	2.09	---	---	---	---	---	---	---	---
				Ιούνιος 2024	---	---	---	---	2.10	---	---	---	---	---	---	---	---
(Μέγεθος Συμβολαίου: 100 Χρεόγραφα, Φυσική Παράδοση)																	
ΕΛΛΑΚΤΩΡ (ΚΟ)				Σεπτέμβριος 2023	2.46	2.53	2.46	2.53	2.53	---	---	---	2.54	---	4	17	502
2.515	2.43	2.495	3.10%	Δεκέμβριος 2023	---	---	---	---	2.44	---	---	---	---	---	---	---	---
				Μάρτιος 2024	---	---	---	---	2.45	---	---	---	---	---	---	---	---
				Ιούνιος 2024	---	---	---	---	2.47	---	---	---	---	---	---	---	---
(Μέγεθος Συμβολαίου: 100 Χρεόγραφα, Φυσική Παράδοση)																	
ΕΛΛΗΝ. ΧΡΗΜΑΤΙΣΤΗΡΙΑ-Χ.Α. (ΚΟ)				Σεπτέμβριος 2023	5.85	5.98	5.85	5.98	5.98	---	---	---	6.05	---	40	362	10,022
5.92	5.73	5.89	2.26%	Δεκέμβριος 2023	---	---	---	---	5.81	---	---	---	---	---	---	---	---
				Μάρτιος 2024	---	---	---	---	5.84	---	---	---	---	---	---	---	---
				Ιούνιος 2024	---	---	---	---	5.87	---	---	---	---	---	---	---	---
(Μέγεθος Συμβολαίου: 100 Χρεόγραφα, Φυσική Παράδοση)																	
ΕΥΔΑΠ (ΚΟ)				Σεπτέμβριος 2023	6.85	6.88	6.76	6.84	6.84	---	---	---	7.18	---	18	52	1,105
6.85	6.68	6.8	-0.88%	Δεκέμβριος 2023	---	---	---	---	6.92	---	---	---	---	---	---	---	---
				Μάρτιος 2024	---	---	---	---	6.95	---	---	---	---	---	---	---	---
				Ιούνιος 2024	---	---	---	---	6.99	---	---	---	---	---	---	---	---
(Μέγεθος Συμβολαίου: 100 Χρεόγραφα, Φυσική Παράδοση)																	
ΜΟΤΟΡ ΟΪΛ (ΚΟ)				Σεπτέμβριος 2023	23.38	23.38	23.13	23.13	23.13	---	---	---	24.55	---	12	27	1,711
23.24	22.84	22.86	-0.69%	Δεκέμβριος 2023	---	---	---	---	23.21	---	---	---	---	---	---	---	---
				Μάρτιος 2024	---	---	---	---	23.33	---	---	---	---	---	---	---	---
				Ιούνιος 2024	---	---	---	---	23.45	---	---	---	---	---	---	---	---
(Μέγεθος Συμβολαίου: 100 Χρεόγραφα, Φυσική Παράδοση)																	
ΜΥΤΙΛΗΝΑΙΟΣ (ΚΟ)				Σεπτέμβριος 2023	33.79	35.38	33.79	35.00	35.00	---	---	---	35.38	---	172	580	3,208
35	33.34	34.54	3.72%	Δεκέμβριος 2023	---	---	---	---	33.58	---	---	---	---	---	---	---	---
				Μάρτιος 2024	---	---	---	---	33.75	---	---	---	---	---	---	---	---
				Ιούνιος 2024	---	---	---	---	33.93	---	---	---	---	---	---	---	---
(Μέγεθος Συμβολαίου: 100 Χρεόγραφα, Φυσική Παράδοση)																	
ΟΛΠ (ΚΟ)				Σεπτέμβριος 2023	---	---	---	---	21.62	---	---	---	22.33	---	---	---	321
22.5	22.25	22.5	0.90%	Δεκέμβριος 2023	---	---	---	---	22.49	---	---	---	---	---	---	---	---
				Μάρτιος 2024	---	---	---	---	22.60	---	---	---	---	---	---	---	---
				Ιούνιος 2024	---	---	---	---	22.72	---	---	---	---	---	---	---	---

Σημειώσεις Παραγώγων

Τις τιμές εκκαθάρισης και τις τελικές ανοικτές θέσεις μπορείτε να τις ανακτήσετε στο ακόλουθο path <http://www.helex.gr/el/web/guest/statistics-end-of-day-derivatives>

Υποκείμενη Αγορά				Αγορά Παραγώγων										Ανοικτές θέσεις			
Ανωτ Τιμή	Κατωτ Τιμή	Τιμή κλεισ.	Μεταβ.	Μήνας Παράδοσης	Άνοιγμα	Ανωτ Τιμή	Κατωτ Τιμή	Τελ Τιμή	Τιμή κλεισ.	Τελευταία ζήτηση	Τελευταία προσφορά	Τιμή Εκκαθάρισης*	Υψηλό ζωής	Χαμηλό ζωής	Πράξεις	Όγκος	Ανοικτές θέσεις
(Μέγεθος Συμβολαίου: 103 Χρεόγραφα, Φυσική Παράδοση)																	
ΟΠΑΠ (ΚΟ)				Σεπτέμβριος 2023	16.10	16.15	15.97	16.15	16.15	---	---	---	16.43	15.65	3	20	2,634
16.13	15.85	15.94	-0.99%	Δεκέμβριος 2023	---	---	---	---	16.24	---	---	---	---	---	---	---	---
				Μάρτιος 2024	---	---	---	---	16.32	---	---	---	---	---	---	---	---
				Ιούνιος 2024	---	---	---	---	16.40	---	---	---	---	---	---	---	---
(Μέγεθος Συμβολαίου: 100 Χρεόγραφα, Φυσική Παράδοση)																	
ΟΤΕ (ΚΟ)				Σεπτέμβριος 2023	14.60	14.60	14.31	14.41	14.41	---	---	---	15.55	---	139	512	12,233
14.5	14.13	14.16	-1.94%	Δεκέμβριος 2023	---	---	---	---	14.56	---	---	---	---	---	---	---	---
				Μάρτιος 2024	---	---	---	---	14.63	---	---	---	---	---	---	---	---
				Ιούνιος 2024	---	---	---	---	14.71	---	---	---	---	---	---	---	---
(Μέγεθος Συμβολαίου: 100 Χρεόγραφα, Φυσική Παράδοση)																	
ΠΕΙΡΑΙΩΣ FINANCIAL HOLD (ΚΟ)				Σεπτέμβριος 2023	3.38	3.57	3.36	3.55	3.55	---	---	---	3.57	---	284	5,368	73,973
3.522	3.342	3.522	5.39%	Δεκέμβριος 2023	---	---	---	---	3.37	---	---	---	---	---	---	---	---
				Μάρτιος 2024	---	---	---	---	3.39	---	---	---	---	---	---	---	---
				Ιούνιος 2024	---	---	---	---	3.41	---	---	---	---	---	---	---	---
(Μέγεθος Συμβολαίου: 100 Χρεόγραφα, Φυσική Παράδοση)																	
ΤΕΡΝΑ ΕΝΕΡΓΕΙΑΚΗ (ΚΟ)				Σεπτέμβριος 2023	18.04	18.20	17.86	18.11	18.11	---	---	---	21.16	---	115	405	11,664
18	17.6	17.79	-1.88%	Δεκέμβριος 2023	---	---	---	---	18.28	---	---	---	---	---	---	---	---
				Μάρτιος 2024	---	---	---	---	18.37	---	---	---	---	---	---	---	---
				Ιούνιος 2024	---	---	---	---	18.47	---	---	---	---	---	---	---	---

Σημειώσεις Παραγώγων

Τις τιμές εκκαθάρισης και τις τελικές ανοικτές θέσεις μπορείτε να τις ανακτήσετε στο ακόλουθο path <http://www.helex.gr/el/web/guest/statistics-end-of-day-derivatives>

FTSE/X.A. Large Cap

(Μονάδα Διαπραγμάτευσης: 1 Μονάδα Δείκτη x 2€ - Τρόπος Εξάσκησης: Ευρωπαϊκός, Χρηματικός Διακανονισμός)

Τιμή Εξάσκησης	Δικαιώματα Αγοράς														Δικαιώματα Πώλησης																
	Ιούλιος 2023						Αύγουστος 2023						Λοιποί Μήνες		Ιούλιος 2023						Αύγουστος 2023						Λοιποί Μήνες		Τιμή Εξάσκησης		
	Άνοιγμα	Ανιτ Τιμή	Καπιτ Τιμή	Τελ Τιμή	Τιμή κλεισ.	Όγκος	Άνοιγμα	Ανιτ Τιμή	Καπιτ Τιμή	Τελ Τιμή	Τιμή κλεισ.	Όγκος	Άνοιγές θέσεις	Όγκος	Άνοιγμα	Ανιτ Τιμή	Καπιτ Τιμή	Τελ Τιμή	Τιμή κλεισ.	Όγκος	Άνοιγές θέσεις	Όγκος	Άνοιγμα	Ανιτ Τιμή	Καπιτ Τιμή	Τελ Τιμή	Τιμή κλεισ.	Όγκος		Άνοιγές θέσεις	Όγκος
1,775	-	-	-	-	-	-	-	-	-	-	-	-	-	-	-	-	-	-	-	-	-	-	-	-	-	-	-	-		-	-
1,800	-	-	-	-	-	-	-	-	-	-	-	-	-	-	-	-	-	-	-	-	-	-	-	-	-	-	-	-	-	-	1,800
1,825	-	-	-	-	-	-	-	-	-	-	-	-	-	-	-	-	-	-	-	-	-	-	-	-	-	-	-	-	-	-	1,825
1,850	-	-	-	-	-	-	-	-	-	-	-	-	-	-	-	-	-	-	-	-	-	-	-	-	-	-	-	-	-	-	1,850
1,875	-	-	-	-	-	-	-	-	-	-	-	-	-	-	-	-	-	-	-	-	-	-	-	-	-	-	-	-	-	-	1,875
1,900	-	-	-	-	-	-	-	-	-	-	-	-	-	-	-	-	-	-	-	-	-	-	-	-	-	-	-	-	-	-	1,900
1,925	-	-	-	-	-	-	-	-	-	-	-	-	-	-	-	-	-	-	-	-	-	-	-	-	-	-	-	-	-	-	1,925
1,950	-	-	-	-	-	-	-	-	-	-	-	-	-	-	-	-	-	-	-	-	-	-	-	-	-	-	-	-	-	-	1,950
1,975	-	-	-	-	-	-	-	-	-	-	-	-	-	-	-	-	-	-	-	-	-	-	-	-	-	-	-	-	-	-	1,975
2,000	-	-	-	-	-	-	-	-	-	-	-	-	-	-	-	-	-	-	-	-	-	-	-	-	-	-	-	-	-	-	2,000
2,050	-	-	-	-	-	-	-	-	-	-	-	-	-	-	-	-	-	-	-	-	-	-	-	-	-	-	-	-	-	-	2,050
2,100	-	-	-	-	-	-	-	-	-	-	-	-	-	-	-	-	-	-	-	-	-	-	-	-	-	-	-	-	-	-	2,100
2,150	-	-	-	-	-	-	-	-	-	-	-	-	-	-	-	-	-	-	-	-	-	-	-	-	-	-	-	-	-	-	2,150
2,200	-	-	-	-	-	-	-	-	-	-	-	-	-	-	-	-	-	-	-	-	-	-	-	-	-	-	-	-	-	-	2,200
2,250	-	-	-	-	-	-	-	-	-	-	-	-	-	-	-	-	-	-	-	-	-	-	-	-	-	-	-	-	-	-	2,250
2,300	-	-	-	-	-	-	-	-	-	-	-	-	-	-	-	-	-	-	-	-	-	-	-	-	-	-	-	-	-	-	2,300
2,350	0.00	0.00	0.00	-	803.00	-	-	-	-	-	-	-	-	-	0.00	0.00	0.00	-	0.01	-	-	-	-	-	-	-	-	-	-	-	2,350
2,400	0.00	0.00	0.00	-	753.00	-	-	-	-	-	-	-	-	-	0.00	0.00	0.00	-	0.03	-	-	-	-	-	-	-	-	-	-	-	2,400
2,450	0.00	0.00	0.00	-	703.00	-	-	-	-	-	-	-	-	-	0.00	0.00	0.00	-	0.02	-	-	-	-	-	-	-	-	-	-	-	2,450
2,500	0.00	0.00	0.00	-	653.00	-	-	0.00	0.00	0.00	-	673.00	-	-	0.00	0.00	0.00	-	0.01	-	-	0.00	0.00	0.00	-	0.01	-	-	-	2,500	
2,550	0.00	0.00	0.00	-	603.00	-	-	0.00	0.00	0.00	-	623.00	-	-	0.00	0.00	0.00	-	0.01	-	-	0.00	0.00	0.00	-	0.01	-	-	-	2,550	
2,600	0.00	0.00	0.00	-	553.00	-	-	0.00	0.00	0.00	-	573.00	-	-	0.00	0.00	0.00	-	0.05	-	-	0.00	0.00	0.00	-	0.02	-	-	-	2,600	
2,650	0.00	0.00	0.00	-	503.00	-	-	0.00	0.00	0.00	-	523.00	-	-	0.00	0.00	0.00	-	0.01	-	-	0.00	0.00	0.00	-	0.06	-	-	-	2,650	
2,700	0.00	0.00	0.00	-	453.00	-	-	0.00	0.00	0.00	-	473.00	-	-	0.00	0.00	0.00	-	0.04	-	-	0.00	0.00	0.00	-	0.18	-	-	-	2,700	
2,750	0.00	0.00	0.00	-	403.00	-	-	0.00	0.00	0.00	-	424.00	-	-	0.00	0.00	0.00	-	0.02	-	-	0.00	0.00	0.00	-	0.48	-	-	-	2,750	
2,800	0.00	0.00	0.00	-	353.00	-	-	0.00	0.00	0.00	-	374.00	-	-	0.00	0.00	0.00	-	0.01	-	100	0.00	0.00	0.00	-	1.20	-	-	-	2,800	
2,850	0.00	0.00	0.00	-	303.00	-	-	0.00	0.00	0.00	-	326.00	-	-	0.00	0.00	0.00	-	0.01	-	20	0.00	0.00	0.00	-	2.60	-	-	-	2,850	
2,900	0.00	0.00	0.00	-	253.00	-	-	0.00	0.00	0.00	-	279.00	-	19	0.00	0.00	0.00	-	0.01	-	20	0.00	0.00	0.00	-	5.20	-	20	-	2,900	
2,950	0.00	0.00	0.00	-	203.00	-	82	0.00	0.00	0.00	-	233.00	-	20	0.00	0.00	0.00	-	0.01	-	12	0.00	0.00	0.00	-	9.70	-	-	-	2,950	
3,000	0.00	0.00	0.00	-	154.00	-	86	0.00	0.00	0.00	-	191.00	-	41	0.00	0.00	0.00	-	0.18	-	126	0.00	0.00	0.00	-	17.00	-	20	-	3,000	
3,050	0.00	0.00	0.00	-	105.00	-	38	0.00	0.00	0.00	-	152.00	-	20	0.00	0.00	0.00	-	1.50	-	81	0.00	0.00	0.00	-	28.00	-	29	-	3,050	
3,100	0.00	0.00	0.00	-	61.00	-	67	0.00	0.00	0.00	-	117.00	-	20	0.00	0.00	0.00	-	7.60	-	206	40.75	40.75	25.25	25.25	25.25	80	60	-	3,100	
3,150	0.00	0.00	0.00	-	28.00	-	218	0.00	0.00	0.00	-	88.00	-	21	12.00	0.00	12.00	12.00	12.00	1	158	59.50	59.50	41.50	41.50	41.50	60	122	-	3,150	
3,200	11.75	11.75	11.75	11.75	11.75	3	99	0.00	0.00	0.00	-	63.50	-	500	25.00	11.75	25.00	25.00	25.00	20	40	82.00	82.00	82.00	82.00	82.00	1	500	-	3,200	
3,250	0.00	0.00	0.00	-	2.20	-	56	50.50	50.50	50.50	50.50	50.50	20	40	0.00	0.00	0.00	-	98.50	-	20	111.00	116.00	86.50	86.50	86.50	60	60	-	3,250	
3,300	0.00	0.00	0.00	-	0.35	-	-	0.00	0.00	0.00	-	30.00	-	-	0.00	0.00	0.00	-	147.00	-	-	0.00	0.00	0.00	-	156.00	-	-	-	3,300	

FTSE/X.A. Large Cap

(Μονάδα Διαπραγμάτευσης: 1 Μονάδα Δείκτη x 2€ - Τρόπος Εξάσκησης: Ευρωπαϊκός, Χρηματικός Διακανονισμός)

Τιμή Εξάσκησης	Δικαιώματα Αγοράς														Δικαιώματα Πώλησης																		
	Ιούλιος 2023							Αύγουστος 2023							Λοιποί Μήνες		Ιούλιος 2023							Αύγουστος 2023							Λοιποί Μήνες		Τιμή Εξάσκησης
	Άνοιγμα	Ανιψ. Τιμή	Κατωτ. Τιμή	Τελ. Τιμή	Τιμή κλεισ.	Όγκος	Ανοικτές θέσεις	Άνοιγμα	Ανιψ. Τιμή	Κατωτ. Τιμή	Τελ. Τιμή	Τιμή κλεισ.	Όγκος	Ανοικτές θέσεις	Όγκος	Ανοικτές θέσεις	Άνοιγμα	Ανιψ. Τιμή	Κατωτ. Τιμή	Τελ. Τιμή	Τιμή κλεισ.	Όγκος	Ανοικτές θέσεις	Άνοιγμα	Ανιψ. Τιμή	Κατωτ. Τιμή	Τελ. Τιμή	Τιμή κλεισ.	Όγκος	Ανοικτές θέσεις	Όγκος	Ανοικτές θέσεις	
3,350	0.00	0.00	0.00	-	0.04	-	-	0.00	0.00	0.00	-	19.50	-	-			0.00	0.00	0.00	-	196.00	-	-	0.00	0.00	0.00	-	195.00	-	-			
3,400	0.00	0.00	0.00	-	0.91	-	-	0.00	0.00	0.00	-	12.25	-	-			0.00	0.00	0.00	-	246.00	-	-	0.00	0.00	0.00	-	238.00	-	-			3,400
3,450	0.00	0.00	0.00	-	0.20	-	-	0.00	0.00	0.00	-	7.30	-	-			0.00	0.00	0.00	-	296.00	-	-	0.00	0.00	0.00	-	283.00	-	-			3,450
Σύνολα:						3	646						20	681	0	0					21	783						201	811	0	0		
Αριθμός Πράξεων:						1							1		0						2							11		0			

ALPHA ΥΠΗΡΕΣΙΩΝ ΣΥΜΜ (ΚΟ)

(Μέγεθος Συμβολαίου: 100 Χρέδωγραφα, Τρόπος Εξάσκησης: Αμερικάνικος, Φυσική Παράδοση)

Τιμή Εξάσκησης	Δικαιώματα Αγοράς														Δικαιώματα Πώλησης													
	Ιούλιος 2023				Αύγουστος 2023				Λοιποί Μήνες		Ιούλιος 2023				Αύγουστος 2023				Λοιποί Μήνες		Τιμή Εξάσκησης							
	Άνοιγμα	Ανιτ Τιμή	Καπιτ Τιμή	Τελ Τιμή	Τιμή κλεισ.	Όγκος	Ανοικτές θέσεις	Άνοιγμα	Ανιτ Τιμή	Καπιτ Τιμή	Τελ Τιμή	Τιμή κλεισ.	Όγκος	Ανοικτές θέσεις	Όγκος	Ανοικτές θέσεις	Άνοιγμα	Ανιτ Τιμή	Καπιτ Τιμή	Τελ Τιμή		Τιμή κλεισ.	Όγκος	Ανοικτές θέσεις	Όγκος	Ανοικτές θέσεις		
0.550						-	-							-	-													0.006
0.600						-	-							-	-												0.006	
0.650						-	-							-	-												0.007	
0.700						-	-							-	-												0.007	
0.750						-	-							-	-												0.008	
0.800	0.000	0.000	0.000	0.790	-	-								-	-	0.000	0.000	0.000	0.002	-	-					-	-	0.008
0.850	0.000	0.000	0.000	0.740	-	-	0.000	0.000	0.000	0.742	-	-			0.000	0.000	0.000	0.001	-	-	0.000	0.000	0.000	0.001	-	-	0.009	
0.900	0.000	0.000	0.000	0.690	-	-	0.000	0.000	0.000	0.692	-	-			0.000	0.000	0.000	0.001	-	-	0.000	0.000	0.000	0.001	-	-	0.009	
0.950	0.000	0.000	0.000	0.640	-	-	0.000	0.000	0.000	0.642	-	-			0.000	0.000	0.000	0.001	-	-	0.000	0.000	0.000	0.001	-	-	0.010	
1.000	0.000	0.000	0.000	0.590	-	-	0.000	0.000	0.000	0.592	-	-			0.000	0.000	0.000	0.001	-	-	0.000	0.000	0.000	0.002	-	-	0.010	
1.100	0.000	0.000	0.000	0.490	-	-	0.000	0.000	0.000	0.492	-	-			0.000	0.000	0.000	0.001	-	-	0.000	0.000	0.000	0.001	-	-	0.011	
1.200	0.000	0.000	0.000	0.390	-	-	0.000	0.000	0.000	0.393	-	-			0.000	0.000	0.000	0.001	-	-	0.000	0.000	0.000	0.001	-	-	0.012	
1.300	0.000	0.000	0.000	0.290	-	-	0.000	0.000	0.000	0.295	-	-			0.000	0.000	0.000	0.001	-	-	0.000	0.000	0.000	0.003	-	-	0.013	
1.400	0.000	0.000	0.000	0.192	-	5	0.000	0.000	0.000	0.204	-	-			0.000	0.000	0.000	0.002	-	-	0.000	0.000	0.000	0.012	-	-	0.014	
1.500	0.000	0.000	0.000	0.104	-	10	0.000	0.000	0.000	0.128	-	-			0.000	0.000	0.000	0.013	-	-	0.000	0.000	0.000	0.035	-	-	0.015	
1.600	0.000	0.000	0.000	0.042	-	-	0.000	0.000	0.000	0.071	-	-			0.000	0.000	0.000	0.051	-	-	0.000	0.000	0.000	0.078	-	-	0.016	
1.700	0.000	0.000	0.000	0.012	-	-	0.000	0.000	0.000	0.035	-	-			0.000	0.000	0.000	0.121	-	-	0.000	0.000	0.000	0.142	-	-	0.017	
1.800	0.000	0.000	0.000	0.002	-	-	0.000	0.000	0.000	0.015	-	-			0.000	0.000	0.000	0.212	-	-	0.000	0.000	0.000	0.223	-	-	0.018	
1.900	0.000	0.000	0.000	0.003	-	-	0.000	0.000	0.000	0.006	-	-			0.000	0.000	0.000	0.310	-	-	0.000	0.000	0.000	0.314	-	-	0.019	
2.000	0.000	0.000	0.000	0.001	-	-	0.000	0.000	0.000	0.002	-	-			0.000	0.000	0.000	0.410	-	-	0.000	0.000	0.000	0.411	-	-	0.020	
2.200	0.000	0.000	0.000	0.001	-	-	0.000	0.000	0.000	0.001	-	-			0.000	0.000	0.000	0.610	-	-	0.000	0.000	0.000	0.610	-	-	0.022	
Σύνολο:						0	15							0	0	0	0									0	0	0
Αριθμός Πράξεων:							0												0.00							0		0

ΔΕΗ (ΚΟ)

(Μέγεθος Συμβολαίου: 100 Χρέδγραφα, Τρόπος Εξάσκησης: Αμερικάνικος, Φυσική Παράδοση)

Τιμή Εξάσκησης	Δικαιώματα Αγοράς														Δικαιώματα Πώλησης																		
	Ιούλιος 2023							Αύγουστος 2023							Λοιποί Μήνες		Ιούλιος 2023							Αύγουστος 2023							Λοιποί Μήνες		
	Άνοιγμα	Ανιτ Τιμή	Κατωτ Τιμή	Τελ Τιμή	Τιμή κλεισ.	Όγκος	Ανοικτές θέσεις	Άνοιγμα	Ανιτ Τιμή	Κατωτ Τιμή	Τελ Τιμή	Τιμή κλεισ.	Όγκος	Ανοικτές θέσεις	Όγκος	Ανοικτές θέσεις	Άνοιγμα	Ανιτ Τιμή	Κατωτ Τιμή	Τελ Τιμή	Τιμή κλεισ.	Όγκος	Ανοικτές θέσεις	Άνοιγμα	Ανιτ Τιμή	Κατωτ Τιμή	Τελ Τιμή	Τιμή κλεισ.	Όγκος	Ανοικτές θέσεις	Όγκος	Ανοικτές θέσεις	Τιμή Εξάσκησης
3.600						-	-																										0.036
3.800						-	-																										0.038
4.000						-	-																										0.040
4.400						-	-																										0.044
4.800						-	-																										0.048
5.200						-	-																										0.052
5.600						-	-																										0.056
6.000	0.000	0.000	0.000		4.25	-	-	0.000	0.000	0.000		4.26	-	-		0.000	0.000	0.000		0.001	-	-		0.000	0.000	0.000		0.001	-	-		0.060	
6.400	0.000	0.000	0.000		3.85	-	-	0.000	0.000	0.000		3.86	-	-		0.000	0.000	0.000		0.001	-	-		0.000	0.000	0.000		0.001	-	-		0.064	
6.800	0.000	0.000	0.000		3.45	-	-	0.000	0.000	0.000		3.46	-	-		0.000	0.000	0.000		0.001	-	-		0.000	0.000	0.000		0.001	-	-		0.068	
7.200	0.000	0.000	0.000		3.05	-	-	0.000	0.000	0.000		3.06	-	-		0.000	0.000	0.000		0.001	-	-		0.000	0.000	0.000		0.001	-	-		0.072	
7.600	0.000	0.000	0.000		2.65	-	-	0.000	0.000	0.000		2.67	-	-		0.000	0.000	0.000		0.003	-	-		0.000	0.000	0.000		0.002	-	-		0.076	
8.000	0.000	0.000	0.000		2.25	-	-	0.000	0.000	0.000		2.27	-	-		0.000	0.000	0.000		0.001	-	-		0.000	0.000	0.000		0.007	-	-		0.080	
8.400	0.000	0.000	0.000		1.85	-	-	0.000	0.000	0.000		1.88	-	-		0.000	0.000	0.000		0.001	-	-		0.000	0.000	0.000		0.019	-	-		0.084	
8.800	0.000	0.000	0.000		1.45	-	-	0.000	0.000	0.000		1.52	-	-		0.000	0.000	0.000		0.001	-	-		0.000	0.000	0.000		0.051	-	-		0.088	
9.200	0.000	0.000	0.000		1.05	-	22	0.000	0.000	0.000		1.18	-	-		0.000	0.000	0.000		0.001	-	6		0.000	0.000	0.000		0.110	-	-		0.092	
9.600	0.000	0.000	0.000		0.665	-	5	0.000	0.000	0.000		0.873	-	22		0.000	0.000	0.000		0.013	-	5		0.000	0.000	0.000		0.207	-	-		0.096	
10.000	0.000	0.000	0.000		0.330	-	30	0.000	0.000	0.000		0.624	-	-		0.000	0.000	0.000		0.078	-	20		0.000	0.000	0.000		0.357	-	-		0.100	
11.000	0.000	0.000	0.000		0.011	-	7	0.000	0.000	0.000		0.217	-	57		0.000	0.000	0.000		0.759	-	-		0.000	0.000	0.000		0.951	-	-		0.110	
12.000	0.000	0.000	0.000		0.002	-	-	0.000	0.000	0.000		0.058	-	-		0.000	0.000	0.000		1.75	-	-		0.000	0.000	0.000		1.79	-	-		0.120	
13.000	0.000	0.000	0.000		0.001	-	-	0.000	0.000	0.000		0.011	-	-		0.000	0.000	0.000		2.75	-	-		0.000	0.000	0.000		2.75	-	-		0.130	
14.000	0.000	0.000	0.000		0.001	-	-	0.000	0.000	0.000		0.002	-	-		0.000	0.000	0.000		3.75	-	-		0.000	0.000	0.000		3.75	-	-		0.140	
15.000	0.000	0.000	0.000		0.001	-	-	0.000	0.000	0.000		0.001	-	-		0.000	0.000	0.000		4.75	-	-		0.000	0.000	0.000		4.75	-	-		0.150	
Σύνολα:						0	64							0	79	0	0					0	31							0	64	0	0
Αριθμός Πράξεων:							0								0	0							0.00								0	0	

ΕΘΝΙΚΗ ΤΡΑΠΕΖΑ (ΚΟ)

(Μέγεθος Συμβολαίου: 100 Χρέεγραφα, Τρόπος Εξάσκησης: Αμερικάνικος, Φυσική Παράδοση)

Τιμή Εξάσκησης	Δικαιώματα Αγοράς														Δικαιώματα Πώλησης															
	Ιούλιος 2023				Αύγουστος 2023				Λοιποί Μήνες		Ιούλιος 2023				Αύγουστος 2023				Λοιποί Μήνες		Τιμή Εξάσκησης									
	Άνοιγμα	Ανιτ Τιμή	Καπιτ Τιμή	Τελ Τιμή	Τιμή κλεισ.	Όγκος	Ανοικτές θέσεις	Άνοιγμα	Ανιτ Τιμή	Καπιτ Τιμή	Τελ Τιμή	Τιμή κλεισ.	Όγκος	Ανοικτές θέσεις	Όγκος	Ανοικτές θέσεις	Άνοιγμα	Ανιτ Τιμή	Καπιτ Τιμή	Τελ Τιμή		Τιμή κλεισ.	Όγκος	Ανοικτές θέσεις	Όγκος	Ανοικτές θέσεις				
2.000						-	-							-	-														0.020	
2.200						-	-							-	-													0.022		
2.400						-	-							-	-													0.024		
2.600						-	-							-	-													0.026		
2.800						-	-							-	-													0.028		
3.000						-	-							-	-													0.030		
3.200	0.000	0.000	0.000		2.80	-	-							-	-			0.000	0.000	0.000		0.001	-	-			-	-	0.032	
3.400	0.000	0.000	0.000		2.60	-	-							-	-			0.000	0.000	0.000		0.001	-	-			-	-	0.034	
3.600	0.000	0.000	0.000		2.40	-	-	0.000	0.000	0.000		2.41	-	-			0.000	0.000	0.000		0.001	-	-	0.000	0.000	0.000	0.001	-	-	0.036
3.800	0.000	0.000	0.000		2.20	-	-	0.000	0.000	0.000		2.21	-	-			0.000	0.000	0.000		0.001	-	-	0.000	0.000	0.000	0.001	-	-	0.038
4.000	0.000	0.000	0.000		2.00	-	-	0.000	0.000	0.000		2.01	-	-			0.000	0.000	0.000		0.001	-	-	0.000	0.000	0.000	0.001	-	-	0.040
4.400	0.000	0.000	0.000		1.60	-	-	0.000	0.000	0.000		1.61	-	-			0.000	0.000	0.000		0.001	-	-	0.000	0.000	0.000	0.001	-	-	0.044
4.800	0.000	0.000	0.000		1.20	-	-	0.000	0.000	0.000		1.22	-	-			0.000	0.000	0.000		0.001	-	-	0.000	0.000	0.000	0.007	-	-	0.048
5.200	0.000	0.000	0.000		0.801	-	-	0.000	0.000	0.000		0.846	-	-			0.000	0.000	0.000		0.003	-	-	0.000	0.000	0.000	0.036	-	-	0.052
5.600	0.000	0.000	0.000		0.409	-	-	0.000	0.000	0.000		0.527	-	-			0.000	0.000	0.000		0.008	-	10	0.000	0.000	0.000	0.117	-	-	0.056
6.000	0.000	0.000	0.000		0.111	-	8	0.000	0.000	0.000		0.290	-	5			0.000	0.000	0.000		0.110	-	-	0.000	0.000	0.000	0.280	-	-	0.060
6.400	0.000	0.000	0.000		0.011	-	-	0.000	0.000	0.000		0.140	-	-			0.000	0.000	0.000		0.410	-	-	0.000	0.000	0.000	0.530	-	-	0.064
6.800	0.000	0.000	0.000		0.010	-	-	0.000	0.000	0.000		0.060	-	-			0.000	0.000	0.000		0.800	-	-	0.000	0.000	0.000	0.851	-	-	0.068
7.200	0.000	0.000	0.000		0.001	-	-	0.000	0.000	0.000		0.022	-	-			0.000	0.000	0.000		1.20	-	-	0.000	0.000	0.000	1.21	-	-	0.072
7.600	0.000	0.000	0.000		0.001	-	-	0.000	0.000	0.000		0.007	-	-			0.000	0.000	0.000		1.60	-	-	0.000	0.000	0.000	1.60	-	-	0.076
8.000	0.000	0.000	0.000		0.001	-	-	0.000	0.000	0.000		0.002	-	-			0.000	0.000	0.000		2.00	-	-	0.000	0.000	0.000	2.00	-	-	0.080
8.400	0.000	0.000	0.000		0.001	-	-	0.000	0.000	0.000		0.001	-	-			0.000	0.000	0.000		2.40	-	-	0.000	0.000	0.000	2.40	-	-	0.084
Σύνολα:						0	8							0	5	0	0					0	10				0	0	0	270
Αριθμός Πράξεων:						0								0	0							0.00					0		0	

ΟΠΑΠ (ΚΟ)

(Μέγεθος Συμβολαίου: 100 Χρέογραφα, Τρόπος Εξάσκησης: Αμερικάνικος, Φυσική Παράδοση)

Τιμή Εξάσκησης	Δικαιώματα Αγοράς														Δικαιώματα Πώλησης																		
	Ιούλιος 2023						Αύγουστος 2023						Λοιποί Μήνες		Ιούλιος 2023						Αύγουστος 2023						Λοιποί Μήνες		Τιμή Εξάσκησης				
	Άνοιγμα	Ανιτ Τιμή	Καπιτ Τιμή	Τελ Τιμή	Τιμή κλεισ.	Όγκος	Άνοιγμα	Ανιτ Τιμή	Καπιτ Τιμή	Τελ Τιμή	Τιμή κλεισ.	Όγκος	Άνοικτες θέσεις	Όγκος	Άνοικτες θέσεις	Άνοιγμα	Ανιτ Τιμή	Καπιτ Τιμή	Τελ Τιμή	Τιμή κλεισ.	Όγκος	Άνοικτες θέσεις	Άνοιγμα	Ανιτ Τιμή	Καπιτ Τιμή	Τελ Τιμή	Τιμή κλεισ.	Όγκος		Άνοικτες θέσεις	Όγκος	Άνοικτες θέσεις	
8.800						-					-											-											
9.200						-					-												-										0.092
9.600						-					-												-										0.096
9.730	0.000	0.000	0.000	6.37	-	-					-					0.000	0.000	0.000	0.001	-	-	-										0.097	
10.000						-					-												-										0.100
10.710	0.000	0.000	0.000	5.39	-	-					-					0.000	0.000	0.000	0.001	-	-	-										0.107	
11.000	0.000	0.000	0.000	5.10	-	-	0.000	0.000	0.000	5.12	-	-				0.000	0.000	0.000	0.001	-	-	-	0.000	0.000	0.000	0.005	-	-				0.110	
11.680	0.000	0.000	0.000	4.42	-	-					-					0.000	0.000	0.000	0.001	-	-	-										0.117	
12.000	0.000	0.000	0.000	4.10	-	-	0.000	0.000	0.000	4.12	-	-				0.000	0.000	0.000	0.001	-	-	-	0.000	0.000	0.000	0.001	-	-				0.120	
12.650	0.000	0.000	0.000	3.45	-	-					-					0.000	0.000	0.000	0.001	-	-	-										0.127	
13.000	0.000	0.000	0.000	3.10	-	-	0.000	0.000	0.000	3.12	-	-				0.000	0.000	0.000	0.001	-	-	-	0.000	0.000	0.000	0.001	-	-				0.130	
13.630	0.000	0.000	0.000	2.47	-	-					-					0.000	0.000	0.000	0.001	-	-	-										0.136	
14.000	0.000	0.000	0.000	2.10	-	-	0.000	0.000	0.000	2.13	-	-				0.000	0.000	0.000	0.003	-	-	-	0.000	0.000	0.000	0.006	-	-				0.140	
14.600	0.000	0.000	0.000	1.50	-	-					-					0.000	0.000	0.000	0.001	-	15	-										0.146	
15.000	0.000	0.000	0.000	1.10	-	-	0.000	0.000	0.000	1.20	-	-				0.000	0.000	0.000	0.002	-	-	-	0.000	0.000	0.000	0.075	-	-				0.150	
15.570	0.000	0.000	0.000	0.554	-	60					-					0.000	0.000	0.000	0.021	-	-	-										0.156	
16.000	0.000	0.000	0.000	0.227	-	-	0.000	0.000	0.000	0.499	-	-				0.000	0.000	0.000	0.124	-	-	-	0.000	0.000	0.000	0.372	-	-				0.160	
16.550	0.000	0.000	0.000	0.035	-	6					-					0.000	0.000	0.000	0.482	-	-	-										0.166	
17.000	0.000	0.000	0.000	0.003	-	-	0.000	0.000	0.000	0.137	-	15				0.000	0.000	0.000	0.902	-	-	-	0.000	0.000	0.000	1.01	-	-				0.170	
17.520	0.000	0.000	0.000	0.004	-	-					-					0.000	0.000	0.000	1.42	-	-	-										0.175	
18.000	0.000	0.000	0.000	0.001	-	-	0.000	0.000	0.000	0.024	-	-				0.000	0.000	0.000	1.90	-	-	-	0.000	0.000	0.000	1.91	-	-				0.180	
18.490	0.000	0.000	0.000	0.001	-	-					-					0.000	0.000	0.000	2.39	-	-	-										0.185	
19.000	0.000	0.000	0.000	0.001	-	-	0.000	0.000	0.000	0.003	-	-				0.000	0.000	0.000	2.90	-	-	-	0.000	0.000	0.000	2.90	-	-				0.190	
19.470	0.000	0.000	0.000	0.001	-	-					-					0.000	0.000	0.000	3.37	-	-	-										0.195	
20.000	0.000	0.000	0.000	0.001	-	-	0.000	0.000	0.000	0.001	-	-				0.000	0.000	0.000	3.90	-	-	-	0.000	0.000	0.000	3.90	-	-				0.200	
21.410	0.000	0.000	0.000	0.001	-	-					-					0.000	0.000	0.000	5.31	-	-	-										0.214	
22.000	0.000	0.000	0.000	0.001	-	-	0.000	0.000	0.000	0.003	-	-				0.000	0.000	0.000	5.90	-	-	-	0.000	0.000	0.000	5.90	-	-				0.220	
23.360	0.000	0.000	0.000	0.001	-	-					-					0.000	0.000	0.000	7.26	-	-	-										0.234	
24.000						-				0.001	-	-										-											0.240
Σύνολα:						0	66				0	15	0	0					0	15							0	60	0	0			
Αριθμός Πράξεων:						0					0		0						0.00								0		0				

ΟΤΕ (ΚΟ)

(Μέγεθος Συμβολαίου: 100 Χρεόγραφα, Τρόπος Εξάσκησης: Αμερικάνικος, Φυσική Παράδοση)

Τιμή Εξάσκησης	Δικαιώματα Αγοράς													Δικαιώματα Πώλησης																		
	Ιούλιος 2023						Αύγουστος 2023						Λοιποί Μήνες		Ιούλιος 2023						Αύγουστος 2023						Λοιποί Μήνες		Τιμή Εξάσκησης			
	Άνοιγμα	Ανιψ. Τιμή	Κατωτ. Τιμή	Τελ. Τιμή	Τιμή κλεισ.	Όγκος	Άνοιγ. θέσεις	Άνοιγμα	Ανιψ. Τιμή	Κατωτ. Τιμή	Τελ. Τιμή	Τιμή κλεισ.	Όγκος	Άνοιγ. θέσεις	Όγκος	Άνοιγ. θέσεις	Άνοιγμα	Ανιψ. Τιμή	Κατωτ. Τιμή	Τελ. Τιμή	Τιμή κλεισ.	Όγκος	Άνοιγ. θέσεις	Όγκος	Άνοιγ. θέσεις							
9.200	0.000	0.000	0.000	5.24	-	-											0.000	0.000	0.000	0.001	-	-										0.092
9.600	0.000	0.000	0.000	4.84	-	-	0.000	0.000	0.000		4.86	-	-				0.000	0.000	0.000	0.001	-	-			0.000	0.000	0.000	0.001	-	-		0.096
10.000	0.000	0.000	0.000	4.44	-	-	0.000	0.000	0.000		4.46	-	-				0.000	0.000	0.000	0.001	-	-			0.000	0.000	0.000	0.001	-	-		0.100
11.000	0.000	0.000	0.000	3.44	-	-	0.000	0.000	0.000		3.46	-	-				0.000	0.000	0.000	0.001	-	-			0.000	0.000	0.000	0.001	-	-		0.110
12.000	0.000	0.000	0.000	2.44	-	-	0.000	0.000	0.000		2.46	-	-				0.000	0.000	0.000	0.001	-	-			0.000	0.000	0.000	0.001	-	-		0.120
13.000	0.000	0.000	0.000	1.44	-	-	0.000	0.000	0.000		1.48	-	-				0.000	0.000	0.000	0.001	-	5			0.000	0.000	0.000	0.019	-	-		0.130
14.000	0.000	0.000	0.000	0.470	-	1	0.000	0.000	0.000		0.649	-	-				0.000	0.000	0.000	0.027	-	-			0.000	0.000	0.000	0.184	-	-		0.140
15.000	0.000	0.000	0.000	0.017	-	20	0.155	0.155	0.155	0.155	0.155	2	-				0.000	0.000	0.000	0.575	-	-			0.000	0.000	0.000	0.710	-	-		0.150
16.000	0.000	0.000	0.000	0.001	-	-	0.000	0.000	0.000		0.026	-	-				0.000	0.000	0.000	1.56	-	-			0.000	0.000	0.000	1.57	-	-		0.160
17.000	0.000	0.000	0.000	0.002	-	-	0.000	0.000	0.000		0.002	-	-				0.000	0.000	0.000	2.56	-	-			0.000	0.000	0.000	2.56	-	-		0.170
18.000	0.000	0.000	0.000	0.002	-	-	0.000	0.000	0.000		0.001	-	-				0.000	0.000	0.000	3.56	-	-			0.000	0.000	0.000	3.56	-	-		0.180
19.000	0.000	0.000	0.000	0.001	-	-	0.000	0.000	0.000		0.001	-	-				0.000	0.000	0.000	4.56	-	-			0.000	0.000	0.000	4.56	-	-		0.190
20.000	0.000	0.000	0.000	0.001	-	-	0.000	0.000	0.000		0.001	-	-				0.000	0.000	0.000	5.56	-	-			0.000	0.000	0.000	5.56	-	-		0.200
22.000	0.000	0.000	0.000	0.001	-	-	0.000	0.000	0.000		0.001	-	-				0.000	0.000	0.000	7.56	-	-			0.000	0.000	0.000	7.56	-	-		0.220
Σύνολο:					0	21						2	0	0	0					0	5						0	0	0	0		
Αριθμός Πράξεων:					0							1	0							0.00							0		0			

ΠΕΙΡΑΙΩΣ FINANCIAL HOLD (ΚΟ)

(Μέγεθος Συμβολαίου: 100 Χρέεγραφα, Τρόπος Εξάσκησης: Αμερικάνικος, Φυσική Παράδοση)

Τιμή Εξάσκησης	Δικαιώματα Αγοράς														Δικαιώματα Πώλησης																		
	Ιούλιος 2023						Αύγουστος 2023						Λοιποί Μήνες		Ιούλιος 2023						Αύγουστος 2023						Λοιποί Μήνες		Τιμή Εξάσκησης				
	Άνοιγμα	Ανιγτ Τιμή	Κατωτ Τιμή	Τελ Τιμή	Τιμή κλεισ.	Όγκος	Ανοικτές θέσεις	Άνοιγμα	Ανιγτ Τιμή	Κατωτ Τιμή	Τελ Τιμή	Τιμή κλεισ.	Όγκος	Ανοικτές θέσεις	Όγκος	Ανοικτές θέσεις	Άνοιγμα	Ανιγτ Τιμή	Κατωτ Τιμή	Τελ Τιμή	Τιμή κλεισ.	Όγκος	Ανοικτές θέσεις	Άνοιγμα	Ανιγτ Τιμή	Κατωτ Τιμή	Τελ Τιμή	Τιμή κλεισ.		Όγκος	Ανοικτές θέσεις	Όγκος	Ανοικτές θέσεις
0.750						-	-						-	-									-	-									
0.800						-	-						-	-									-	-									0.008
0.850						-	-						-	-									-	-									0.009
0.900						-	-						-	-									-	-									0.009
0.950						-	-						-	-									-	-									0.010
1.000						-	-						-	-									-	-									0.010
1.100						-	-						-	-									-	-									0.011
1.200						-	-						-	-									-	-									0.012
1.300						-	-						-	-									-	-									0.013
1.400						-	-						-	-									-	-									0.014
1.500						-	-						-	-									-	-									0.015
1.600	0.000	0.000	0.000		1.74	-	-						-	-			0.000	0.000	0.000		0.001	-	-									0.016	
1.700	0.000	0.000	0.000		1.64	-	-	0.000	0.000	0.000		1.64	-	-			0.000	0.000	0.000		0.001	-	-	0.000	0.000	0.000		0.001	-	-		0.017	
1.800	0.000	0.000	0.000		1.54	-	-	0.000	0.000	0.000		1.54	-	-			0.000	0.000	0.000		0.001	-	-	0.000	0.000	0.000		0.001	-	-		0.018	
1.900	0.000	0.000	0.000		1.44	-	-	0.000	0.000	0.000		1.44	-	-			0.000	0.000	0.000		0.001	-	-	0.000	0.000	0.000		0.001	-	-		0.019	
2.000	0.000	0.000	0.000		1.34	-	-	0.000	0.000	0.000		1.34	-	-			0.000	0.000	0.000		0.001	-	-	0.000	0.000	0.000		0.001	-	-		0.020	
2.200	0.000	0.000	0.000		1.14	-	-	0.000	0.000	0.000		1.14	-	-			0.000	0.000	0.000		0.001	-	-	0.000	0.000	0.000		0.001	-	-		0.022	
2.400	0.000	0.000	0.000		0.941	-	-	0.000	0.000	0.000		0.944	-	-			0.000	0.000	0.000		0.001	-	-	0.000	0.000	0.000		0.001	-	-		0.024	
2.600	0.000	0.000	0.000		0.741	-	-	0.000	0.000	0.000		0.746	-	-			0.000	0.000	0.000		0.005	-	-	0.000	0.000	0.000		0.002	-	-		0.026	
2.800	0.000	0.000	0.000		0.541	-	-	0.000	0.000	0.000		0.555	-	1			0.000	0.000	0.000		0.001	-	-	0.000	0.000	0.000		0.010	-	-		0.028	
3.000	0.000	0.000	0.000		0.341	-	-	0.000	0.000	0.000		0.380	-	-			0.000	0.000	0.000		0.001	-	-	0.000	0.000	0.000		0.035	-	-		0.030	
3.200	0.000	0.000	0.000		0.156	-	150	0.000	0.000	0.000		0.236	-	3			0.000	0.000	0.000		0.015	-	-	0.000	0.000	0.000		0.091	-	-		0.032	
3.400	0.000	0.000	0.000		0.038	-	-	0.000	0.000	0.000		0.132	-	-			0.000	0.000	0.000		0.097	-	-	0.000	0.000	0.000		0.186	-	-		0.034	
3.600	0.000	0.000	0.000		0.004	-	-	0.000	0.000	0.000		0.065	-	-			0.000	0.000	0.000		0.263	-	-	0.000	0.000	0.000		0.320	-	-		0.036	
3.800	0.000	0.000	0.000		0.004	-	-	0.000	0.000	0.000		0.029	-	-			0.000	0.000	0.000		0.460	-	-	0.000	0.000	0.000		0.484	-	-		0.038	
4.000	0.000	0.000	0.000		0.001	-	-	0.000	0.000	0.000		0.012	-	-			0.000	0.000	0.000		0.660	-	-	0.000	0.000	0.000		0.667	-	-		0.040	
4.400	0.000	0.000	0.000		0.001	-	-	0.000	0.000	0.000		0.001	-	-			0.000	0.000	0.000		1.06	-	-	0.000	0.000	0.000		1.06	-	-		0.044	
4.800	0.000	0.000	0.000		0.001	-	-	0.000	0.000	0.000		0.001	-	-			0.000	0.000	0.000		1.46	-	-	0.000	0.000	0.000		1.46	-	-		0.048	
Σύνολα:						0	150						0	4	0	0						0	0										
Αριθμός Πράξεων:						0							0	0								0.00											

Προϊόν Δανεισμού	Υποκείμενος Τίτλος	Πολυμερείς Συναλλαγές[1]					Διμερείς Συναλλαγές[2]		Δανεισμός Τίτλων μέσω ΟΤC[3]
		Ανοιχτές θέσεις[5]	Προσφερόμενη ποσότητα	Μ.Σ.Τ[4]	Όγκος συναλλαγών	Μ.Σ.Τ[4]	Όγκος συναλλαγών	Μ.Σ.Τ[4]	Όγκος συναλλαγών
ALPHABOR	ALPHA ΥΠΗΡΕΣΙΩΝ ΣΥΜΜ (ΚΟ)	10,764	---	---	---	---	---	---	58,629,508
OTOELBOR	AUTOHELLAS (ΚΟ)	---	---	---	---	---	---	---	200,454
CENERBOR	CENERGY HOLDINGS (ΚΑ)	750	---	---	1,300	6.73%	---	---	---
EEEBOR	COCA-COLA HBC AG (ΚΟ)	2,661	---	---	---	---	---	---	47,768
EUROBBOR	EUROBANK HOLDINGS (ΚΟ)	15,000	---	---	---	---	---	---	34,077,540
FFGRPBOR	FOLLI-FOLLIE (ΚΟ)	---	---	---	---	---	---	---	890,938
FOYRKBOR	FOURLIS ΣΥΜΜΕΤΟΧΩΝ (ΚΟ)	1,300	---	---	200	6.76%	---	---	11,010
ELPEBOR	HELLENIQ ENERGY (ΚΟ)	500	---	---	200	5.89%	---	---	439,469
INTRKBOR	INTRACOM HOLDINGS (ΚΟ)	---	---	---	---	---	---	---	---
INKATBOR	INTRAKAT (ΚΟ)	---	---	---	---	---	---	---	---
BELABOR	JUMBO (ΚΟ)	5,598	---	---	5,000	6.35%	---	---	214,129
LAMDABOR	LAMDA DEVELOPMENT(ΚΟ)	500	---	---	---	---	---	---	525,367
MIGBOR	MIG (ΚΟ)	1,552	---	---	---	---	---	---	40,179
QUALBOR	QUALITY & RELIABILITY (ΚΟ)	---	---	---	---	---	---	---	---
QUESTBOR	QUEST ΣΥΜΜΕΤΟΧΩΝ (ΚΟ)	300	---	---	---	---	---	---	31,564
TITCBOR	TITAN CEMENT (ΚΑ)	3,750	---	---	---	---	---	---	324,978
VIQBOR	VIQHALCO SA/NV (ΚΑ)	934	---	---	1,500	6.68%	---	---	---
AVAXBOR	ΑΒΑΞ Α.Ε. (ΚΟ)	---	---	---	---	---	---	---	---
ADMIEBOR	ΑΔΜΗΕ ΣΥΜΜΕΤΟΧΩΝ Α.Ε. (ΚΟ)	---	---	---	---	---	---	---	468,439
AEGNBOR	ΑΕΡΟΠΟΡΙΑ ΑΙΓΑΙΟΥ (ΚΟ)	---	---	---	---	---	---	---	24,094
ALMYBOR	ΑΛΟΥΜΥΛ (ΚΟ)	---	---	---	---	---	---	---	---
GEKTERNABOR	ΓΕΚ ΤΕΡΝΑ (ΚΟ)	1,591	---	---	---	---	---	---	1,293
PPCBOR	ΔΕΗ (ΚΟ)	8,200	---	---	---	---	---	---	1,578,807
ETEBOB	ΕΘΝΙΚΗ ΤΡΑΠΕΖΑ (ΚΟ)	1,074	---	---	---	---	---	---	9,177,713
ELHABOR	ΕΛΒΑΛΧΑΛΚΟΡ (ΚΟ)	1,147	---	---	1,700	6.76%	---	---	64,887
ELLAKTORBOR	ΕΛΛΑΚΤΩΡ (ΚΟ)	3,260	---	---	---	---	---	---	166,974
EXAEBOR	ΕΛΛΗΝ. ΧΡΗΜΑΤΙΣΤΗΡΙΑ-Χ.Α. (ΚΟ)	4,000	---	---	---	---	---	---	167,063
EYDAPBOR	ΕΥΔΑΠ (ΚΟ)	1,001	---	---	1,300	7.19%	---	---	246,728
MOHBOR	ΜΟΤΟΡ ΟΪΛ (ΚΟ)	22,279	---	---	---	---	---	---	831,800
MYTILBOR	ΜΥΤΙΛΗΝΑΙΟΣ (ΚΟ)	18,122	---	---	---	---	---	---	164,050
PPABOR	ΟΛΠ (ΚΟ)	---	---	---	---	---	---	---	65,287

Σημειώσεις Προϊόντων Δανεισμού

[1] - Πολυμερείς Συμβάσεις Δανειοδοσίας των μεθόδων 8-1, 8-2 και 8-3-3 (σύμφ. Με Αποφ.17 ΔΣ του Χρηματιστηρίου).

[2] - Διμερείς Συμβάσεις Δανειοδοσίας των μεθόδων 8-3-1 και 8-3-2 (σύμφ. Με Αποφ. 20 ΔΣ του Χρηματιστηρίου).

[3] - Τα στοιχεία Συναλλαγές Δανεισμού Τίτλων μέσω ΟΤC δηλώνονται από τους χειριστές ΣΑΤ και αφορούν τις ποσότητες που έχουν καταγραφεί στο ΣΑΤ έως και τη προηγούμενη εργάσιμη ημέρα.

[4] - Μ.Σ.Τ: - Μέση Σταθμισμένη Τιμή (ως προς τα τεμάχια)

[5] - Τα στοιχεία αφορούν σε ανοιχτές θέσεις πριν την έναρξη της συνεδρίασης

Προϊόν Δανεισμού	Υποκείμενος Τίτλος	Πολυμερείς Συναλλαγές[1]					Διμερείς Συναλλαγές[2]		Δανεισμός Τίτλων μέσω OTC[3]
		Ανοιχτές θέσεις[5]	Προσφερόμενη ποσότητα	Μ.Σ.Τ[4]	Όγκος συναλλαγών	Μ.Σ.Τ[4]	Όγκος συναλλαγών	Μ.Σ.Τ[4]	Όγκος συναλλαγών
OPARBOR	ΟΠΑΠ (ΚΟ)	2,000	---	---	---	---	---	---	1,568,515
HTOBOR	ΟΤΕ (ΚΟ)	---	---	---	2,700	6.65%	---	---	1,702,049
TREIRBOR	ΠΕΙΡΑΙΩΣ FINANCIAL HOLD (ΚΟ)	5,000	---	---	---	---	---	---	789,868
SARBOR	ΣΑΡΑΝΤΗΣ ΓΡ. (ΚΟ)	1,877	---	---	---	---	---	---	48,181
TENERGYBOR	ΤΕΡΝΑ ΕΝΕΡΓΕΙΑΚΗ (ΚΟ)	---	---	---	---	---	---	---	117,480

Σημειώσεις Προϊόντων Δανεισμού

[1] - Πολυμερείς Συμβάσεις Δανειοδοσίας των μεθόδων 8-1, 8-2 και 8-3-3 (σύμφ. Με Αποφ.17 ΔΣ του Χρηματιστηρίου).

[2] - Διμερείς Συμβάσεις Δανειοδοσίας των μεθόδων 8-3-1 και 8-3-2 (σύμφ. Με Αποφ. 20 ΔΣ του Χρηματιστηρίου).

[3] - Τα στοιχεία Συναλλαγές Δανεισμού Τίτλων μέσω OTC δηλώνονται από τους χειριστές ΣΑΤ και αφορούν τις ποσότητες που έχουν καταγραφεί στο ΣΑΤ έως και τη προηγούμενη εργάσιμη ημέρα.

[4] - Μ.Σ.Τ: - Μέση Σταθμισμένη Τιμή (ως προς τα τεμάχια)

[5] - Τα στοιχεία αφορούν σε ανοιχτές θέσεις πριν την έναρξη της συνεδρίασης

Κωδικό και ονομασίες Κλάδων Οικονομικής Δραστηριότητας του Χρηματιστηρίου Αθηνών

12003 - Διαπραγματεύσιμα Αμοιβαία Κεφάλαια	10101010 Υπηρεσίες Ηλεκτρονικών Υπολογιστών
10101015 Λογισμικό	10102030 Υλικό Υπολογιστών
15101010 Εξοπλισμός Τηλεπικοινωνιών	15102015 Υπηρεσίες Τηλεπικοινωνιών
20101010 Υγειονομικές Μονάδες	20101025 Υπηρεσίες Υγείας
20102010 Ιατρικός Εξοπλισμός	20103015 Φαρμακευτικά Προϊόντα
30101010 Τράπεζες	30202000 Διαφοροποιημένες Χρηματοοικονομικές Υπηρεσίες
30202010 Διαχείριση Κεφαλαίων & Θεματοφύλακες	30202015 Επενδυτικές Υπηρεσίες
30204000 Επενδυτικές Εταιρείες κλειστού τύπου	30302010 Γενικές Ασφάλειες
30302015 Μεσίτες Ασφαλίσεων	30302025 Ασφάλειες Ιδιοκτησίας & Ζημιών
35101010 Συμμετοχές & Ανάπτυξη Ακίνητης Περιουσίας	35101015 Υπηρεσίες Ακίνητης Περιουσίας
35102000 Διαφοροποιημένες Α.Ε.Ε.Α.Π.	35102030 Α.Ε.Ε.Α.Π. Επαγγελματικών Χώρων
40201040 Υπηρεσίες Ενοικίασης και Χρηματοδοτικής Μίσθωσης	40202010 Κατασκευή Κατοικιών
40202015 Έπιπλα	40202020 Οικιακές Συσκευές
40203040 Ηλεκτρονική Ψυχαγωγία	40203045 Παιχνίδια
40204020 Ρούχα και Αξεσουάρ	40301010 Ψυχαγωγία
40301030 Εκδόσεις	40301035 Ραδιοτηλεοπτικοί Φορείς
40401010 Διαφοροποιημένοι Έμποροι	40401020 Εμπόριο Ενδυμάτων
40401025 Εμπόριο Προϊόντων Οικιακής Βελτίωσης	40401030 Εξειδικευμένο Λιανικό Εμπόριο
40501010 Αεροπορικές Εταιρείες	40501015 Ταξίδια & Τουρισμός
40501020 Τυχερά Παιχνίδια	40501025 Ξενοδοχεία & Πανσιόν
45101015 Απόσταξη & Οινοπαραγωγή	45101020 Αναψυκτικά
45102010 Γεωργεία, Αλιεία, Εκτροφή και Φυτείες	45102020 Τρόφιμα
45103010 Καπνός	45201010 Λιανικό & Χονδρικό Εμπόριο Τροφίμων
45201020 Είδη Προσωπικής Φροντίδας	50101010 Κατασκευές
50101020 Κατασκευαστές Στέγασης & Επικαλύψεων	50101030 Τσιμέντα
50101035 Άλλα Οικοδομικά Υλικά	50202010 Ηλεκτρικά Εξαρτήματα
50203000 Διαφοροποιημένες Βιομηχανίες	50203015 Πλαστικά
50203030 Υλικά Συσκευασίας	50204000 Μηχανήματα Βιομηχανικού Εξοπλισμού
50204020 Μηχανήματα Κατασκευών	50205010 Προμηθευτές Βιομηχανίας
50205020 Υποστηρικτικές Υπηρεσίες προς Επιχειρήσεις	50205030 Υπηρεσίες Μαζικής Εκτύπωσης
50206015 Εμπορικά Οχήματα & Ανταλλακτικά	50206030 Θαλάσσιες Μεταφορές
50206060 Υπηρεσίες Μεταφορών	55101000 Διαφοροποιημένα Υλικά
55101020 Κλωστοϋφαντουργικά Προϊόντα	55102000 Ορυχεία
55102010 Σίδηρος & Χάλυβας	55102015 Μεταλλουργία
55102035 Αλουμίνιο	60101020 Διυλιστήρια & Εμπορία Πετρελαιοειδών
65101010 Εναλλακτική Ηλεκτρική Ενέργεια	65101015 Συμβατική Ηλεκτρική Ενέργεια
65102030 Ύδρευση	



ATHEX
Athens Stock Exchange

Λεωφ. Αθηνών 110 104 42 Αθήνα
110, Athinon Ave. GR 104 42 Athens
tel. (+30)210-33.66.800, fax (+30)210-33.66.101
www.athexgroup.gr