

23

Ημερήσιο Δελτίο
Συναλλακτικής Δραστηριότητας

Daily Official List
of Trading Activity

Δευτέρα, 17 Ιουλίου, 2023

Έτος: 144 Αύξων Αριθμός Συνεδρίασης: 133



ATHEXGROUP
Athens Exchange Group

Αποποίηση Ευθύνης:

Η εταιρεία Ελληνικά Χρηματιστήρια-Χρηματιστήριο Αθηνών Ανώνυμη Εταιρεία Συμμετοχών καταβάλλει κάθε δυνατή προσπάθεια ώστε να διασφαλίσει ότι οι πληροφορίες και τα λοιπά στοιχεία που εμφανίζονται στο Ημερήσιο Δελτίο Τιμών (Η.Δ.Τ.) είναι ορθά και πλήρη αλλά δεν έχει καμία ευθύνη για ενδεχόμενο λάθος ή παράλειψη στοιχείων και / ή ευθύνη σχετικά με την ακρίβεια, αξιοπιστία, επικαιροποίηση και πληρότητα των παραπάνω πληροφοριών και στοιχείων ή ευθύνη προερχόμενη άμεσα ή έμμεσα από την χρήση των παραπάνω πληροφοριών.

Η Εταιρία δεν έχει καμία ευθύνη για την ακρίβεια των στοιχείων που περιλαμβάνονται στις ανακοινώσεις των εισηγμένων εταιρειών. Πιθανές προσβολές δικαιωμάτων τρίτων από το περιεχόμενο των ανακοινώσεων συνιστούν αποκλειστική ευθύνη του αποστολέα των ανακοινώσεων.

Όλα τα αναγραφόμενα στο Η.Δ.Τ. στοιχεία παρέχονται μόνο για τους σκοπούς της πληροφόρησης και δεν συνιστούν παροχή επενδυτικών συμβουλών ή πρόσκληση για επένδυση σε κινητές αξίες που διαπραγματεύονται στο Χρηματιστήριο Αθηνών.

Αναγνωρίζεται και συμφωνείται ότι όλα τα δικαιώματα επί των πληροφοριών που εμφανίζονται στο Η.Δ.Τ. θα αποτελούν κυριότητα της εταιρίας και οποιοδήποτε άλλο δικαίωμα συμπεριλαμβανομένου του δικαιώματος πνευματικής ιδιοκτησίας, σήματος κλπ. ανήκουν στο Χρηματιστήριο Αθηνών.

Τα ανωτέρω στοιχεία αποτελούν ιδιοκτησία της Εταιρίας και προστατεύονται σύμφωνα με τις διατάξεις περί πνευματικής ιδιοκτησίας. Απαγορεύεται α) η με οποιοδήποτε τρόπο ή μέσο αναπαραγωγή, αναδημοσίευση, τροποποίηση, αντιγραφή, πώληση, μετάδοση ή διανομή του συνόλου ή μέρους τους, χωρίς αναφορά στην πηγή και β) η εμπορική εκμετάλλευση των στοιχείων από τρίτους.

Η Εταιρία δεν φέρει καμία ευθύνη προερχόμενη άμεσα ή έμμεσα από χρήση ή τυχόν αλλοίωση των ανωτέρω στοιχείων όταν αυτά χρησιμοποιούνται από

Ελληνικά Χρηματιστήρια - Χρηματιστήριο Αθηνών Α.Ε. Συμμετοχών

Λεωφόρος Αθηνών 110, 10442 Αθήνα, Τηλ: (210) 33.66.800, Fax: (210) 32.13.938

www.athexgroup.gr

Χρηματιστηριακό Κέντρο Θεσσαλονίκης

Κατούνη 16-18, Θεσ/νίκη 546 25, Τηλ: (2310) 567.667, Fax: (2310) 530.455

Συνεγγυητικό Κεφάλαιο Εξασφάλισης Επενδυτικών Υπηρεσιών

Φειδίου 14-16, Αθήνα 106 78, Τηλ: (210) 33.04.682, Fax: (210) 33.04.155

Επιτροπή Κεφαλαιαγοράς

Κολοκοτρώνη 1 & Σταδίου 1, Αθήνα 105 62, Τηλ: (210) 33.77.100, Fax: (210) 33.77.173

Πίνακας Περιεχομένων**Ενότητα 1: Στατιστικά Στοιχεία Χρεογράφων, Παραγώγων και Δανεισμού**

Οι Αγορές Χρεογράφων Παραγώγων Δανεισμού
Χρηματιστηριακοί Δείκτες
Αναλυτικά Στοιχεία Συναλλαγών Αγοράς Χρεογράφων
Στοιχεία Συναλλαγών Κλάδων Χρηματιστηρίου Αθηνών & Χρηματοοικονομικών Προϊόντων (Δ.Α.Κ.)
Οι 10 Μετοχές με τη μεγαλύτερη Άνοδο & Πτώση
Αναλυτικά Στοιχεία Συναλλαγών Αγοράς Παραγώγων

Ενότητα 2: Αναλυτικά Στοιχεία Συναλλαγών Χρεογράφων

Αναλυτικά Στοιχεία Συναλλαγών Χρεογράφων
Σημειώσεις Χρεογράφων

Ενότητα 3: Στοιχεία Συναλλαγών Χρεογράφων

Στοιχεία Συναλλαγών Πακέτων
Στοιχεία Συναλλαγών Δικαιωμάτων

Στοιχεία Δανεισμού Τίτλων
Στοιχεία Συναλλαγών Εκποιήσεων
Στοιχεία Συναλλαγών Εκποιήσεων Ενσώματων Ονομαστικών Μετοχών
Στοιχεία Ενεργητικού Διαπραγματεύσιμων Αμοιβαίων Κεφαλαίων (Δ.Α.Κ.)
Χαρακτηριστικά Διαπραγματεύσιμων Αμοιβαίων Κεφαλαίων (Δ.Α.Κ.)

Ενότητα 4: Ανακοινώσεις**Ενότητα 5: Ομόλογα Διαπραγματεύσιμα στην Αγορά Αξιών Σταθερού Εισοδήματος**

Ομολογιακά Δάνεια Επιχειρήσεων – Οργανωμένη Αγορά (Μετατρέψιμα)
Ομολογιακά Δάνεια Επιχειρήσεων – Οργανωμένη Αγορά (Μη Μετατρέψιμα)
Ομόλογα Ελληνικού Δημοσίου
Έντοκα Γραμμάτια & Zero Coupon Ομόλογα Ελληνικού Δημοσίου
Ομόλογα Ελληνικού Δημοσίου Διαπραγματεύσιμα με τη Μέθοδο Εκφώνησης - Αντιφώνησης
Ομόλογα Κρατικών Τραπεζών

Ενότητα 6: Πρόσθετα Στοιχεία Ενημέρωσης

Πίνακας Μελών Χρηματιστηρίου Αθηνών και Μελών ΕΤ.ΕΚ.
Πίνακας Μετοχών Υπό Ειδική Διαπραγμάτευση
Γνωστοποιήσεις Συναλλαγών - Κατάλογος Υπόχρεων Προσώπων

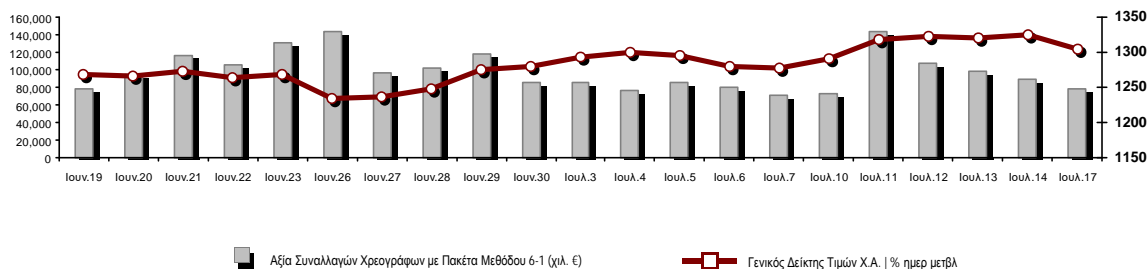
Ενότητα 7: Αναλυτικά Στοιχεία Συναλλαγών Αγοράς Παραγώγων

Συμβόλαια Μελλοντικής Εκπλήρωσης σε Δείκτες
Συμβόλαια Μελλοντικής Εκπλήρωσης σε Μετοχές
Δικαιώματα Προαίρεσης σε Δείκτες
Δικαιώματα Προαίρεσης σε Μετοχές
Στοιχεία Συναλλαγών Προϊόντων Δανεισμού

Παράρτημα Α: Κωδικοί και ονομασίες Κλάδων Οικονομικής Δραστηριότητας του Χρηματιστηρίου Αθηνών

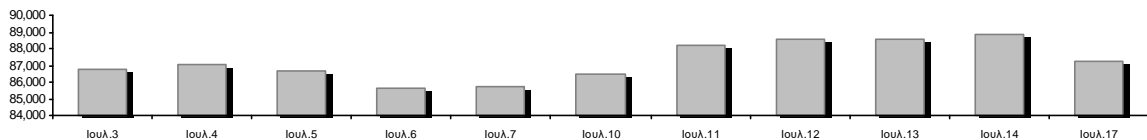
Οι Αγορές Χρεογράφων Παραγώγων Δανεισμού

Γενικός Δείκτης Τιμών και Αξία Συναλλαγών Μετοχών και Παραγώγων

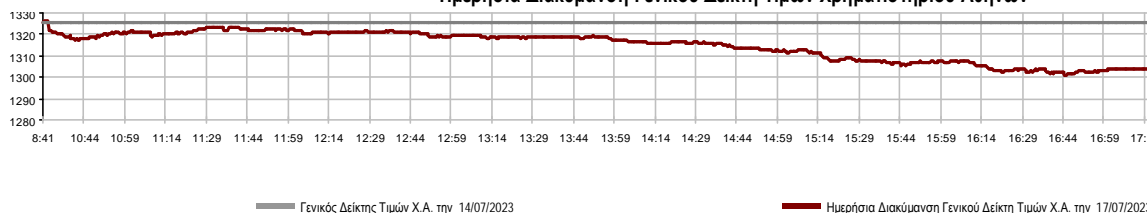


Κεφαλαιοποίηση Χ.Α. (εκατ. €) **:	87,275.11		Συνολικές Ανοικτές Θέσεις σε Παράγωγα	538,945
Ημερήσια μεταβολή: εκατ. € %	-1,543.63	-1.74%	Ανοικτές θέσεις σε ΣΜΕ επί Δεικτών % ημερ μετβλ	7,199 0.59%
Μέση ετήσια Κεφ/ποίηση: εκατ. € % Μετβλ. Μέση προηγ. έτος	76,683.15	21.60%	Ανοικτές θέσεις σε ΣΜΕ επί μετοχών % ημερ μετβλ	527,974 -0.12%
Γενικός Δείκτης Τιμών Χ.Α. % ημερ μετβλ	1,303.79	-1.65%	Ανοικτές θέσεις σε Δικαιώματα επί Δεικτών % ημερ μετβλ	2,901 5.03%
Κεφαλαιοποίηση Γενικού Δείκτη (εκατ. €)	80,037.19		Ανοικτές θέσεις σε Δικαιώματα επί μετοχών % ημερ μετβλ	871 8.20%
Ημερήσια μεταβολή (εκατ. €)	-1,466.32			
Αξία Συναλλαγών Χρεογράφων με Πακέτα Μεθόδου 6-1 (χιλ. €)	78,177.53		Πλήθος Συμβολαίων Παραγώγων:	24,570
Ημερήσια μεταβολή: %	-11,429.88	-12.76%	Ημερήσια μεταβολή: τμχ %	6,387 35.13%
Μέση Αξία Συν/γών ΥiD: χιλ. € % Μετβλ Μέση προηγ. έτος	107,490.19	48.77%	Μέσος Όγκος Συμβ. ΥiD: % Μετβλ Μέσο προηγ. Έτος	48,152 40.18%
Αξία Συναλλαγών Πακέτων Μεθόδου 6-1 (χιλ. €)	6,587.64		Πλήθος Πράξεων Παραγώγων:	1,933
Αξία Συναλλαγών Πακέτων Μεθόδου 6-2 & 6-3 (χιλ. €)	0.00		Ημερήσια μεταβολή: πλήθος %	539 38.67%
Αξία Συναλλαγών Ομολόγων (χιλ.€)	2,589.83		Μέσο Πλήθος Πράξεων ΥiD: % Μετβλ Μέσο προηγ. Έτος	2,421 17.85%
Όγκος Συναλλαγών Χρεογράφων με Πακέτα Μεθόδου 6-1 (χιλ. Τμχ)	19,189.61		Συνολικές Ανοικτές Θέσεις σε Δανεισμό	110,462
Ημερήσια μεταβολή: χιλ. τμχ %	-2,649.52	-12.13%	Ημερήσια μεταβολή: τμχ %	9,888 9.83%
Μέσος Όγκος Συν/γών ΥiD: % Μετβλ Μέσο προηγ. Έτος	37,919.74	33.75%	Πλήθος Συναλλαγών Δανεισμού (Πολυμερής/Διμερής)	2,698
Όγκος Συναλλαγών Πακέτων Μεθόδου 6-1 (χιλ. Τεμάχια)	381.04		Ημερήσια μεταβολή: τμχ %	-9,990
Όγκος Συναλλαγών Πακέτων Μεθόδου 6-2 & 6-3 (χιλ. Τεμάχια)	0.00		Πλήθος Πολυμερών Συναλλαγών	2,698
Όγκος Συναλλαγών Ομολόγων	2,674,000		Πλήθος Διμερών Συναλλαγών	0
Πλήθος Πράξεων Χρεογράφων με Πακέτα Μεθόδου 6-1	31,118		Πλήθος Πράξεων Δανεισμού:	7
Ημερήσια μεταβολή: πλήθος %	1,138	3.80%	Ημερήσια μεταβολή: %	-10
Μέσο Πλήθος Πράξεων ΥiD: % Μετβλ Μέσο προηγ. Έτος	35,980	22.31%	Πλήθος Πράξεων Πολυμερών Συναλλαγών	7
Πλήθος πακέτων Μεθόδου 6-1	8		Πλήθος Πράξεων Διμερών Συναλλαγών	0
Πλήθος πακέτων Μεθόδου 6-2 & 6-3	0			
Πλήθος συναλλαγών Ομολόγων	224			

Κεφαλαιοποίηση Χ.Α. (εκατ. €) **



Ημερήσια Διακύμανση Γενικού Δείκτη Τιμών Χρηματιστηρίου Αθηνών



Χρηματιστηριακοί Δείκτες

Όνομασία Δείκτη	17/07/2023	14/07/2023	Δ μον.	Δ %	Κατώτερη	Ανώτερη	Κατ.έτους	Ανωτ.έτους	Ετησ. μεταβ.
Γενικός Δείκτης Τιμών Χ.Α.	1,303.79	1,325.61	-21.82	-1.65%	1,300.70	1,326.55	929.79	1,327.87	40.22% #
Δείκτης ATHEX ESG	1,482.73	1,508.09	-25.36	-1.68%	1,479.61	1,508.89	1,057.52	1,511.36	40.19% #
FTSE/Χ.Α. Large Cap	3,157.74	3,212.57	-54.83	-1.71%	3,150.38	3,213.71	2,250.77	3,220.37	40.25% #
FTSE/Χ.Α. Mid Cap	2,130.04	2,144.94	-14.90	-0.69%	2,125.12	2,159.46	1,411.43	2,159.46	50.91% #
FTSE/Χ.Α. Υψηλής Μερισματικής Απόδοσης	3,968.61	4,003.88	-35.27	-0.88%	3,959.81	4,010.52	3,028.28	4,036.12	31.05% #
FTSE/Χ.Α. Διεθνούς Δραστηριοποίησης Plus	3,894.09	3,900.79	-6.70	-0.17%	3,873.55	3,921.28	2,616.09	3,921.28	48.85% #
FTSE/Χ.Α. Mid & Small Cap Θεμελιωδών Μεγεθών	5,490.64	5,492.91	-2.27	-0.04%	5,473.70	5,505.76	4,353.12	5,516.85	24.91% #
Δείκτης ATHEX Select Plus	4,522.24	4,571.52	-49.28	-1.08%	4,512.22	4,592.28	3,071.06	4,598.88	47.25% #
Δείκτης ATHEX Select	6,611.63	6,607.20	4.43	0.07%	6,578.96	6,681.08	4,343.88	6,681.08	52.21% #
FTSE/Χ.Α. Δείκτης Αγοράς	752.27	765.86	-13.59	-1.77%	750.66	766.13	539.21	766.81	39.48% #
Δείκτης Συνολικής Απόδοσης Γενικού Δείκτη Χ.Α.	2,353.55	2,392.89	-39.34	-1.64%	2,347.95	2,394.62	1,641.17	2,396.97	43.41% #
FTSE/Χ.Α. Large Cap Συνολικής Απόδοσης	5,166.64	5,256.35	-89.71	-1.71%			3,623.42	5,256.35	43.48% #
FTSE/Χ.Α. Mid Cap Συνολικής Απόδοσης	2,846.07	2,864.12	-18.05	-0.63%			1,881.61	2,864.12	53.21% #
Ελληνικός Δείκτης Mid & Small Cap	1,910.76	1,928.70	-17.94	-0.93%	1,903.50	1,937.06	1,365.14	1,937.06	39.97% #
FTSE/Χ.Α. Τράπεζες	1,064.87	1,090.40	-25.53	-2.34%	1,063.06	1,092.19	640.09	1,098.98	66.24% #
FTSE/Χ.Α. Χρηματοοικονομικές Υπηρεσίες	1,423.13	1,442.90	-19.77	-1.37%	1,423.13	1,475.02	672.72	1,475.02	107.63% #
FTSE/Χ.Α. Βιομηχανικά Προϊόντα & Υπηρεσίες	7,585.90	7,494.77	91.13	1.22%	7,463.65	7,585.90	4,603.86	7,589.36	63.54% #
FTSE/Χ.Α. Εμπόριο	1,287.12	1,323.28	-36.16	-2.73%	1,287.12	1,332.41	901.21	1,353.44	42.82% #
FTSE/Χ.Α. Ακίνητης Περιουσίας	4,720.39	4,783.79	-63.40	-1.33%	4,675.03	4,806.19	3,750.22	4,816.41	15.89% #
FTSE/Χ.Α. Καταναλωτικά Προϊόντα & Υπηρεσίες	15,395.66	15,345.19	50.47	0.33%	15,192.41	15,432.01	8,974.47	15,674.18	68.12% #
FTSE/Χ.Α. Τρόφιμα & Ποτά	10,185.88	10,704.75	-518.87	-4.85%	10,178.17	10,704.75	8,101.49	11,188.59	20.31% #
FTSE/Χ.Α. Πρώτες Ύλες	9,024.76	9,172.25	-147.49	-1.61%	9,019.83	9,263.55	6,463.31	9,481.05	39.07% #
FTSE/Χ.Α. Κατασκευές & Υλικά	4,567.20	4,617.60	-50.40	-1.09%	4,543.50	4,645.96	3,204.90	4,645.96	42.51% #
FTSE/Χ.Α. Ενέργεια	5,279.87	5,431.61	-151.74	-2.79%	5,271.70	5,465.76	4,780.16	5,856.79	4.97% #
FTSE/Χ.Α. Ταξίδια & Αναψυχή	2,938.91	2,960.76	-21.85	-0.74%	2,927.25	2,964.79	2,196.17	2,970.94	32.55% #
FTSE/Χ.Α. Τεχνολογία	2,881.02	2,921.75	-40.73	-1.39%	2,874.03	2,942.59	2,047.81	2,942.59	40.25% #
FTSE/Χ.Α. Τηλεπικοινωνίες	4,040.95	4,087.84	-46.89	-1.15%	4,040.95	4,108.14	3,511.53	4,415.99	-0.76% #
FTSE/Χ.Α. Υπηρεσίες Κοινής Ωφέλειας	5,823.28	5,908.23	-84.95	-1.44%	5,789.49	5,951.46	4,598.77	6,158.52	26.63% #
FTSE/Χ.Α. Υγεία	464.34	448.80	15.54	3.46%	446.82	474.20	387.42	474.20	10.85% #
FTSE/Χ.Α. Προσωπικά Προϊόντα	7,563.68	7,853.10	-289.42	-3.69%	7,563.68	7,853.10	6,441.87	7,958.05	14.49% #
Δείκτης Όλων των Μετοχών Χ.Α.	304.92	310.32	-5.40	-1.74%	304.92	304.92	231.11	310.32	32.44% #
MSCI GREECE REBASED	5,009.04	5,073.01	-63.97	-1.26%	4,995.57	5,078.13	4,125.04	5,112.15	---
Ελληνικός Δείκτης Εταιρικών Ομολόγων	124.09	124.07	0.02	0.02%			118.78	124.10	4.29% #
Ελληνικός Δείκτης Τιμών Εταιρικών Ομολόγων	88.18	88.17	0.01	0.01%			85.96	88.53	2.26% #

Σημείωση 1: Το κλείσιμο των Δεικτών FTSE/Μed 100, Ελληνικός Δείκτης Εταιρικών Ομολόγων και, Ελληνικός Δείκτης Τιμών Εταιρικών Ομολόγων αφορούν την συνεδρίαση της 13/07/2023.

Σημείωση 2: Ο Ελληνικός Δείκτης Mid & Small Cap είναι Customized δείκτης υπολογιζόμενος από το Χρηματιστήριο Αθηνών.

Αναλυτικά Στοιχεία Συναλλαγών Αγοράς Χρεογράφων

	Όλα τα Χρεόγραφα	Κύρια Αγορά	Επιτήρηση	Διαπραγματεύσιμα Αμοιβαία Κεφάλαια
Σύνολα	123	111	11	1
Ανοδικές / Καθοδικές / Σταθερές:	35 / 69 / 19	32 / 66 / 13	3 / 2 / 6	0 / 1 / 0
Κεφαλαιοποίηση Χ.Α. (εκατ €) **	87,275.11	86,876.09	399.02	
Μέση Ημερήσια Αξία Συν/γών (χιλ. €)	107,490.19	107,237.25	244.19	56.28
Αξία Συναλλαγών	78,177.53	77,695.68	399.66	82.18
Κύριος Πίνακας:	71,589.89	71,108.04	399.66	82.18
Προσυμφωνημένων Συναλλαγών 6_1_2_3:	6,587.64	6,587.64	0.00	0.00
Πίνακας Εκποιήσεων:	0.00	0.00	0.00	0.00
Πίνακας Ειδικών Όρων:	0.00	0.00	0.00	0.00
Μέσος Ημερήσιος Όγκος Συναλλαγών	37,919,745	36,887,291	1,037,712	1,987
Όγκος Συναλλαγών	19,189,610	18,420,277	766,732	2,601
Κύριος Πίνακας:	18,808,569	18,039,236	766,732	2,601
Προσυμφωνημένων Συναλλαγών 6_1_2_3:	381,041	381,041	0	0
Πίνακας Εκποιήσεων:	0	0	0	0
Πίνακας Ειδικών Όρων:	0	0	0	0
Μέσο Ημερήσιο Πλήθος Πράξεων	35,980	35,748	230	3
Αριθμός Πράξεων	31,118	30,903	212	3
Κύριος Πίνακας:	31,110	30,895	212	3
Προσυμφωνημένων Συναλλαγών 6_1_2_3:	8	8	0	0
Πίνακας Εκποιήσεων:	0	0	0	0
Πίνακας Ειδικών Όρων:	0	0	0	0

Στοιχεία Συναλλαγών Κλάδων Χρηματιστηρίου Αθηνών & Χρηματοοικονομικών Προϊόντων (Δ.Α.Κ.)

Κωδικός	Κλάδοι	Ανοδικές / Καθοδικές / Σταθερές	Αριθμός Πράξεων	Όγκος Συναλλαγών	Αξία Συναλλαγών	% στη Συνολική Αξία
12000	- Χρηματοοικονομικά Προϊόντα	0 / 1 / 0	3	2,601	82,182.10	0.11%
3510	- Ακίνητη Περιουσία	0 / 7 / 2	1,064	343,025	1,757,070.51	2.25%
3030	- Ασφάλειες	0 / 1 / 0	34	9,146	42,697.61	0.05%
5020	- Βιομηχανικά Προϊόντα & Υπηρεσίες	3 / 8 / 5	2,624	525,316	7,027,509.82	8.99%
4040	- Εμπόριο	1 / 4 / 1	318	64,558	244,156.76	0.31%
6010	- Ενέργεια	1 / 3 / 0	1,579	159,909	2,467,168.84	3.16%
4020	- Καταναλωτικά Προϊόντα & Υπηρεσίες	3 / 3 / 2	1,332	478,315	7,533,219.15	9.64%
5010	- Κατασκευές & Υλικά Κατασκευών	7 / 6 / 2	3,750	1,995,637	5,614,797.30	7.18%
4030	- Μέσα Ενημέρωσης	0 / 1 / 0	7	2,150	1,143.10	0.00%
4520	- Προσωπική Φροντίδα, Φάρμακα & Παντοπωλεία	0 / 3 / 0	158	50,811	119,790.07	0.15%
5510	- Πρώτες Ύλες	4 / 7 / 4	1,160	378,749	1,185,050.30	1.52%
4050	- Ταξίδια και Αναψυχή	3 / 2 / 1	2,427	1,170,839	6,932,029.79	8.87%
1010	- Τεχνολογία	3 / 8 / 0	1,481	532,643	2,099,635.79	2.69%
1510	- Τηλεπικοινωνίες	1 / 1 / 0	1,618	356,779	5,167,979.32	6.61%
3010	- Τράπεζες	1 / 5 / 0	8,526	11,371,196	26,504,324.83	33.90%
4510	- Τρόφιμα, Ποτά & Καπνοβιομηχανίες	3 / 2 / 1	700	103,256	2,070,325.68	2.65%
2010	- Υγεία	2 / 1 / 0	691	808,695	583,568.75	0.75%
6510	- Υπηρεσίες Κοινής Ωφέλειας	1 / 4 / 0	3,088	698,522	7,936,442.39	10.15%
3020	- Χρηματοοικονομικές Υπηρεσίες	2 / 2 / 1	558	137,463	808,436.17	1.03%

Οι 10 Μετοχές με τη μεγαλύτερη Άνοδο & Πτώση

Κύρια Αγορά

Μετοχές με τη μεγαλύτερη Θετική μεταβολή τιμής	Τιμή κλεισ.	Μεταβ.	Μετοχές με τη μεγαλύτερη Αρνητική μεταβολή τιμής	Τιμή κλεισ.	Μεταβ.
ΔΟΜΙΚΗ ΚΡΗΤΗΣ (ΚΟ)	1.64	9.33% #	COCA-COLA HBC AG (ΚΟ)	27.15	-4.94% α
EKTEP (ΚΟ)	1.98	5.88% #	ΣΑΡΑΝΤΗΣ ΓΡ. (ΚΟ)	7.58	-3.81% α
LAVIPHARM (ΚΟ)	0.712	4.09% #	QUEST ΣΥΜΜΕΤΟΧΩΝ (ΚΟ)	6.45	-3.73% α
ΑΒΑΞ Α.Ε. (ΚΟ)	1.724	2.99% #	ΜΟΤΟΡ ΟΪΛ (ΚΟ)	23.02	-3.44% α
INTRAKAT (ΚΟ)	2.95	2.08% #	EUROBANK HOLDINGS (ΚΟ)	1.5985	-3.21% α
LOULIS FOOD (ΚΟ)	3.06	2.00% #	FOURLIS ΣΥΜΜΕΤΟΧΩΝ (ΚΟ)	4.65	-3.13% α
ΜΥΤΙΛΗΝΑΙΟΣ (ΚΟ)	33.3	1.46% #	ΕΘΝΙΚΗ ΤΡΑΠΕΖΑ (ΚΟ)	6	-2.91% α
MIG (ΚΟ)	4.21	1.45% #	ΕΛΛΑΚΤΩΡ (ΚΟ)	2.42	-2.81% α
SPACE HELLAS (ΚΟ)	9	1.35% #	ΒΙΟΗΑΛCO SA/ΝV (ΚΑ)	5.76	-2.70% α
KPI - ΚΡΙ (ΚΟ)	8.32	1.22% #	A.S. COMPANY (ΚΟ)	2.6	-2.62% α

Μετοχές με τη μεγαλύτερη Αξία Συναλλαγών	Αξία (χιλ. €)	Μεταβ.	Μετοχές με το μεγαλύτερο Όγκο Συναλλαγών	Όγκος	Μεταβ.
ALPHA ΥΠΗΡΕΣΙΩΝ ΣΥΜΜ (ΚΟ)	9,023.15	-0.75% α	ALPHA ΥΠΗΡΕΣΙΩΝ ΣΥΜΜ (ΚΟ)	5,655,984	-0.75% α
ΠΕΙΡΑΙΩΣ FINANCIAL HOLD (ΚΟ)	7,199.72	-2.28% α	EUROBANK HOLDINGS (ΚΟ)	2,591,114	-3.21% α
JUMBO (ΚΟ)	7,141.67	0.58% #	ΠΕΙΡΑΙΩΣ FINANCIAL HOLD (ΚΟ)	2,130,948	-2.28% α
ΕΘΝΙΚΗ ΤΡΑΠΕΖΑ (ΚΟ)	6,005.35	-2.91% α	ΕΘΝΙΚΗ ΤΡΑΠΕΖΑ (ΚΟ)	987,507	-2.91% α
ΜΥΤΙΛΗΝΑΙΟΣ (ΚΟ)	5,683.68	1.46% #	LAVIPHARM (ΚΟ)	804,656	4.09% #
ΟΤΕ (ΚΟ)	5,113.04	-1.16% α	ΑΒΑΞ Α.Ε. (ΚΟ)	737,179	2.99% #
ΤΕΡΝΑ ΕΝΕΡΓΕΙΑΚΗ (ΚΟ)	4,510.97	-0.98% α	INTRAKAT (ΚΟ)	493,870	2.08% #
EUROBANK HOLDINGS (ΚΟ)	4,183.92	-3.21% α	ΟΤΕ (ΚΟ)	350,657	-1.16% α
ΑΕΡΟΠΟΡΙΑ ΑΙΓΑΙΟΥ (ΚΟ)	3,874.50	1.00% #	ΑΕΡΟΠΟΡΙΑ ΑΙΓΑΙΟΥ (ΚΟ)	318,449	1.00% #
ΔΕΗ (ΚΟ)	2,859.95	-1.82% α	ΔΕΗ (ΚΟ)	276,116	-1.82% α

Σημείωση: Απεικονίζονται οι Μετοχές που δεν ανήκουν στην Κατηγορία Επιτήρησης και πραγματοποιήσαν κατά τη διάρκεια της συνεδρίασης Αξία Συναλλαγών μεγαλύτερη από 10,000 Ευρώ.

Αναλυτικά Στοιχεία Συναλλαγών Αγοράς Παραγώγων

	Αριθμός Πράξεων	Όγκος	Ανοικτές θέσεις
Σ.Μ.Ε. σε Δείκτες	303	2,097	7,199
FTSE/X.A. Τράπεζες	8	80	1,481
FTSE/X.A. Large Cap	292	1,947	5,047
MSCI GREECE REBASED	3	70	671
Σ.Μ.Ε. σε Μετοχές	1,615	22,211	527,974
ΑΔΜΗΕ ΣΥΜΜΕΤΟΧΩΝ Α.Ε. (ΚΟ)	26	188	15,627
ΑΕΡΟΠΟΡΙΑ ΑΙΓΑΙΟΥ (ΚΟ)	152	809	5,418
ΑΛΡΗΑ ΥΠΗΡΕΣΙΩΝ ΣΥΜΜ (ΚΟ)	229	8,625	258,416
ΑΥΤΟΗΕΛΛΑΣ (ΚΟ)	1	1	89
ΑΒΑΞ Α.Ε. (ΚΟ)	27	120	1,186
COCA-COLA HBC AG (ΚΟ)	39	178	1,537
CEENERGY HOLDINGS (ΚΑ)	8	55	6,879
ΕΛΛΑΚΤΩΡ (ΚΟ)	12	54	513
ΕΛΒΑΛΧΑΛΚΟΡ (ΚΟ)	3	4	1,949
EUROBANK HOLDINGS (ΚΟ)	117	4,768	37,027
ΕΥΔΑΠ (ΚΟ)	6	24	1,093
FOURLIS ΣΥΜΜΕΤΟΧΩΝ (ΚΟ)	14	66	978
ΓΕΚ ΤΕΡΝΑ (ΚΟ)	14	48	7,524
ΕΛΛΗΝ. ΧΡΗΜΑΤΙΣΤΗΡΙΑ-Χ.Α. (ΚΟ)	24	133	9,962
HELLENIQ ENERGY (ΚΟ)	4	19	1,131
INTRACOM HOLDINGS (ΚΟ)	34	121	3,671
INTRAKAT (ΚΟ)	124	612	9,778
JUMBO (ΚΟ)	15	67	227
LAMDA DEVELOPMENT(ΚΟ)	27	138	6,360
MIG (ΚΟ)	0	0	60
ΜΟΤΟΡ ΟΪΛ (ΚΟ)	32	104	1,682
ΜΥΤΙΛΗΝΑΙΟΣ (ΚΟ)	109	441	2,909
ΕΘΝΙΚΗ ΤΡΑΠΕΖΑ (ΚΟ)	138	1,457	16,469
ΟΠΑΠ (ΚΟ)	10	20	2,647
ΟΤΕ (ΚΟ)	86	400	12,329
ΟΛΠ (ΚΟ)	0	0	321
ΠΕΙΡΑΙΩΣ FINANCIAL HOLD (ΚΟ)	174	2,975	75,207
ΔΕΗ (ΚΟ)	98	450	28,233
QUEST ΣΥΜΜΕΤΟΧΩΝ (ΚΟ)	5	18	144
ΤΕΡΝΑ ΕΝΕΡΓΕΙΑΚΗ (ΚΟ)	53	161	11,579
TITAN CEMENT (ΚΑ)	0	0	761
VIOTALCO SA/NV (ΚΑ)	34	155	6,268
Δικαιώματα σε Δείκτες	13	250	2,901
FTSE/X.A. Large Cap	13	250	2,901
Δικαιώματα σε Μετοχές	2	12	871
ΑΛΡΗΑ ΥΠΗΡΕΣΙΩΝ ΣΥΜΜ (ΚΟ)	0	0	15
ΕΘΝΙΚΗ ΤΡΑΠΕΖΑ (ΚΟ)	1	1	293
ΟΠΑΠ (ΚΟ)	0	0	156
ΟΤΕ (ΚΟ)	0	0	26
ΠΕΙΡΑΙΩΣ FINANCIAL HOLD (ΚΟ)	0	0	154
ΔΕΗ (ΚΟ)	1	11	227
Συνολική Δραστηριότητα	1,933	24,570	538,945

Σημειώσεις Χρεογράφων

Κωδικός	Κείμενο σημείωσης
()	- Προσαρμοσμένα Μέρισματα λόγω διανομής Δωρεάν μετοχών.
*	- Τελευταία προσαρμοσμένη τιμή κλεισίματος.
[1]	- Καθαρά μερίσματα.
[2]	- Στη στήλη "Ημερ. Αποκοπής τελευταίου δικαιώματος" αναφέρεται η Ημερομηνία εισαγωγής για Νέες Εταιρείες.
[3]	- Η Χρηματιστηριακή αξία αναφέρεται στο σύνολο των μετοχών
[4]	- Η κωδικοποίηση των Κλάδων Οικονομικής Δραστηριότητας του Χ.Α. παρουσιάζονται στο Παράρτημα Α
[5]	- Η Χρηματιστηριακή Αξία αναφέρεται στο σύνολο των κατηγοριών μετοχών (εφόσον έχουν εισαχθεί περισσότερες της μιας κατηγορίες) και δεν αναφέρεται σε επιμέρους κατηγορίες μετοχών μιας εταιρείας.
[6]	- P/E μεγαλύτερο του 100
[7]	- Τελευταία εικόνα του Βιβλίου Εντολών πριν το τέλος της συνεδρίασης
[8]	- Στην Αξία Συναλλαγών των Μετοχών περιλαμβάνονται όλοι οι τύποι Πακέτων
4750	- Μεταφορά στην Κατηγορία Επιτήρησης από 8/4/2011.
4955	- Μεταφορά στην Επιτήρηση από 5/4/2013.
4957	- Μεταφορά στην Επιτήρηση από 5/4/2013.
4958	- Μεταφορά στην Επιτήρηση από 5/4/2013.
4959	- Μεταφορά στην Επιτήρηση από 5/4/2013.
5093	- Μεταφορά στην Κατηγορία Επιτήρησης από 8/4/2015.
5141	- Μεταφορά στην Κατηγορία Επιτήρησης από 10/05/2017.
5160	- Μεταφορά στην Κατηγορία Επιτήρησης από 15/04/2016.
5165	- Μεταφορά στην Κατηγορία Επιτήρησης από 15/02/2018.
5179	- Αναστολή διαπραγμάτευσης από 25/05/2018.
5193	- Μεταφορά στην κατηγορία Επιτήρησης από 25/10/2018.
5197	- Μεταφορά στην κατηγορία Επιτήρησης από 07/11/2018.
5216	- Αναστολή διαπραγμάτευσης από 01/10/2019.
5232	- Μεταφορά στην Κατηγορία Επιτήρησης από 08/04/2011.
5233	- Αναστολή διαπραγμάτευσης από 13/05/2020.
5248	- Μεταφορά στην κατηγορία Επιτήρησης από 06/09/2011.
5253	- Μεταφορά στην Επιτήρηση από 14/5/2021.
5275	- Μεταφορά στη Κατηγορία Επιτήρησης από 09/07/2020.
5277	- Αναστολή διαπραγμάτευσης από 02/05/2023.
5278	- Αναστολή διαπραγμάτευσης από 03/05/2023.

Στοιχεία Συναλλαγών Πακέτων

Χρεόγραφο	Όγκος πακέτου	Τιμή πακέτου	Αξία πακέτου	Ώρα έγκρισης	Σημείωση
LAMDA DEVELOPMENT(ΚΟ)	33,885	7.32	247,868.78	10:42:02	20
ΟΠΑΠ (ΚΟ)	25,000	16.15	403,750.00	11:06:15	20
JUMBO (ΚΟ)	50,000	27.40	1,370,000.00	11:18:12	20
ΤΕΡΝΑ ΕΝΕΡΓΕΙΑΚΗ (ΚΟ)	70,000	18.38	1,286,600.00	11:26:13	20
JUMBO (ΚΟ)	9,443	27.50	259,682.50	11:51:46	20
ΑΕΡΟΠΟΡΙΑ ΑΙΓΑΙΟΥ (ΚΟ)	6,661	12.26	81,663.86	12:34:33	20
JUMBO (ΚΟ)	96,000	27.44	2,634,240.00	15:26:42	20
ΠΕΙΡΑΙΩΣ FINANCIAL HOLD (ΚΟ)	90,052	3.37	303,835.45	16:06:44	20

Σημειώσεις πακέτων

- 9 - Μέθοδος 6-1 / Ειδική Χρέωση
- 10 - Μέθοδος 6-1 / Ειδική Χρέωση, Αυθημερόν Διακανονισμός
- 14 - Μέθοδος 6-3 / Πακέτο Αποκατάστασης, Ατελής αγορά και Πώληση
- 18 - Μέθοδος 6-2 / SPOT 1
- 19 - Μέθοδος 6-2 / SPOT 2
- 20 - Μέθοδος 6-1 και Μέθοδος 6-1 Αυθημερόν Διακανονισμός
- 21 - Άλλη Προσυμφωνημένη

Στοιχεία Συναλλαγών Δικαιωμάτων

Ημερ. αποκοπής	Έναρξη εξάσκησης	Λήξη εξάσκησης	Λήξη διαπραγμάτευσης	Δικαιώματα	Κατωτ Τιμή	Ανωτ Τιμή	Τιμή κλεισ.	Τελευταία ζήτηση	Τελευταία προσφορά	Όγκος	Πράξεις	Αξία Συναλλαγών
----------------	------------------	----------------	----------------------	------------	------------	-----------	-------------	------------------	--------------------	-------	---------	-----------------

Δεν υπάρχουν Συναλλαγές Δικαιωμάτων.

Στοιχεία Συναλλαγών Εκποιήσεων

Χρεόγραφα	Τύπος Χρεογράφου	Όγκος Συναλλαγών	Αριθμός Πράξεων	Αξία Συναλλαγών	Σημείωση
-----------	------------------	------------------	-----------------	-----------------	----------

Δεν πραγματοποιήθηκαν Εκποιήσεις Μετοχών.

Σημειώσεις Εκποιήσεων

- 1 - Δημόσιος Ανοικτός Πλειστηριασμός
- 2 - Εκποίηση Ενσώματων Ονομαστικών Μετοχών
- 3 - Εκποίηση Αδιάθετων Κλασματικών Υπολοίπων

Στοιχεία Συναλλαγών Εκποιήσεων Ενσώματων Ονομαστικών Μετοχών

Χρεόγραφα	Ημερ/νία έναρξης	Ημερ/νία λήξης	Αρχικό πλήθος	Διαθέσιμο πλήθος	Ημερομηνία	Μέση τιμή (ημέρας)	Μέση τιμή (περιόδου)	Αριθμός Πράξεων	Όγκος Συναλλαγών	Αξία Συναλλαγών
-----------	------------------	----------------	---------------	------------------	------------	--------------------	----------------------	-----------------	------------------	-----------------

Δεν πραγματοποιήθηκαν Εκποιήσεις Ενσώματων Ονομαστικών Μετοχών.

Σημειώσεις Εκποιήσεων

Σύμφωνα με την Απόφαση 1/380/04.05.2006 της Επιτροπής Κεφαλαιαγοράς εκποιούνται μέσω του Χρηματιστηρίου Αθηνών με επιμέλεια της εκδότριας εταιρείας, οι ενσώματες ονομαστικές μετοχές που δεν έχουν κατατεθεί στην εκδότρια προς απούλοποίηση. Η εκποίηση διενεργείται σύμφωνα με τον τρόπο που ορίζεται στο άρθρο 99Α του Κανονισμού του Χρηματιστηρίου Αθηνών.

Στοιχεία Ενεργητικού Διαπραγματεύσιμων Αμοιβαίων Κεφαλαίων (Δ.Α.Κ.)

	Ημερομηνία συναλλαγών	Δημιουργία / Εξαγορά	Αριθ. Μερ. (T-1)	Νέα Μερ. (T-1)	Εξαγορασθ. Μερ. (T-1)	Μερίδια (T) [1]	Αξία Ενεργητικού [2]	Καθαρή Τιμή	Μέρισμα /Μερίδιο	Ημερ. Αποκοπής
ALPHA ETF FTSE Athex Large Cap	17/07/2023	5,000	924,675	---	---	924,675	29,782,990.00	32.2091	0.62	03/07/2023

Σημειώσεις Δ.Α.Κ.

[1] - Αριθμ. μεριδίων (T) = Αριθμ. μεριδίων (T-1) + Νεοεκδιθέντα μερίδια (T-1) - Εξαγορασθέντα μερίδια (T-1)

[2] - Περιλαμβάνονται και τα μερίδια που δημιουργήθηκαν / εξαγοράσθηκαν την ημέρα T-1.

Περιγραφή	Στοιχεία
Όνομασία Δ.Α.Κ.	ALPHA ETF FTSE Athex Large Cap
Σύμβολο Δ.Α.Κ. (GR)	ΑΔΑΚ
Σύμβολο Δ.Α.Κ. (EN)	AETF
ISIN Δ.Α.Κ.	GRF000153004
Κατηγορία Διαπραγμάτευσης	Διαπραγματεύσιμα Αμοιβαία Κεφάλαια (Δ.Α.Κ.)
Τύπος Δ.Α.Κ.	Μετοχών
Τρόπος διαχείρισης	Παθητικός
Επενδυτική Στρατηγική	Σκοπός της επενδυτικής πολιτικής του Αμοιβαίου Κεφαλαίου είναι η αναπαραγωγή της αποδόσεως του Δείκτη FTSE/X.A. Large Cap του Χρηματιστηρίου Αθηνών σε όρους Ευρώ, ακολουθώντας πλήρως και πανομοιότυπες τη σύνθεση του υποκείμενου Δείκτη.
Εκδότης	ΑΛΦΑ ASSET MANAGEMENT Α.Ε.Δ.Α.Κ.
Εταιρεία Διαχείρισης	ΑΛΦΑ ASSET MANAGEMENT Α.Ε.Δ.Α.Κ.
Ειδικοί Διαπραγματευτές	ΑΛΦΑ FINANCE Α.Χ.Ε.Π.Ε.Υ. , ΕΘΝΙΚΗ ΧΡΗΜΑΤΙΣΤΗΡΙΑΚΗ Α.Χ.Ε.Π.Ε.Υ.
Θεματοφύλακας	ΑΛΦΑ ΤΡΑΠΕΖΑ Α.Ε.
Σύμβολο Δείκτη (GR)	FTSE
Σύμβολο Δείκτη (EN)	FTSE
Όνομασία Δείκτη	FTSE/X.A. Large Cap
ISIN Δείκτη	GRI99201A006
Κλάσμα Δείκτη [1]	1/100
Αρχική Τιμή Μεριδίου	21.76
Συνολικός Αριθμός Μεριδίων [2]	924,675
Ημερομηνία πρώτης Έκδοσης	14/01/2008
Ημερομηνία έναρξης Διαπραγμάτευσης	24/01/2008
Νόμισμα Διαπραγμάτευσης	ΕΥΡΩ
Νόμισμα Ενεργητικού	ΕΥΡΩ
Αρχική Αξία Ενεργητικού [3]	3,000,000.00
Αριθμ. Μεριδίων για Δημιουργία-Εξαγορά [4]	5,000
Αμοιβή Διαχείρισης	0.375

Σημειώσεις Δ.Α.Κ.

[1] - Το κλάσμα της τιμής του δείκτη που αποτελεί η τιμή της πρώτης έκδοσης

[2] - Ο αριθμός μεριδίων που διαπραγματεύθηκαν στο Χρηματιστήριο την ημέρα T


[3] - Η αξία του ενεργητικού κατά την έκδοση

[4] - Ο αριθμός μεριδίων που απαιτείται κατά τη διαδικασία δημιουργίας εξαγοράς

17/07/2023

Ανακοινώσεις

Η.Δ.Τ.



ΑΝΑΚΟΙΝΩΣΕΙΣ

ΕΤΑΙΡΙΚΑ ΓΕΓΟΝΟΤΑ

INTRAKOM A.E. ΣΥΜΜΕΤΟΧΩΝ

Μετά τη μείωση του μετοχικού κεφαλαίου, οι μετοχές της εταιρίας «**INTRAKOM A.E. ΣΥΜΜΕΤΟΧΩΝ**» (GRS087003000) είναι διαπραγματεύσιμες στο Χρηματιστήριο Αθηνών με νέα ονομαστική αξία μετοχής €0,76 και χωρίς το δικαίωμα συμμετοχής στην επιστροφή κεφαλαίου ποσού €0,12 ανά μετοχή στους μετόχους της εταιρίας με καταβολή μετρητών.

ΧΡΗΜΑΤΙΚΕΣ ΔΙΑΝΟΜΕΣ

SPACE HELLAS A.E.

Οι μετοχές της εταιρίας «**SPACE HELLAS A.E.**» (GRS402003008) είναι διαπραγματεύσιμες στο Χρηματιστήριο Αθηνών χωρίς το ποσό €0,1314 ανά μετοχή, από το οποίο θα παρακρατηθεί ο αναλογούν φόρος, βάσει της κείμενης νομοθεσίας (καθαρό ποσό: €0,12483 ανά μετοχή).

ΙΛΥΔΑ A.E.

Οι μετοχές της εταιρίας «**ΙΛΥΔΑ A.E.**» (GRS475003018) είναι διαπραγματεύσιμες στο Χρηματιστήριο Αθηνών χωρίς το ποσό €0,02 ανά μετοχή, από το οποίο θα παρακρατηθεί ο αναλογούν φόρος, βάσει της κείμενης νομοθεσίας (καθαρό ποσό: €0,019 ανά μετοχή).

ΓΝΩΣΤΟΠΟΙΗΣΕΙΣ ΕΤΑΙΡΕΙΩΝ

From: ΑΔΜΗΕ ΣΥΜΜΕΤΟΧΩΝ Α.Ε.
Posted At: 14 July 2023 16:56
Conversation: Επεξηγήσεις επί του θέματος 9 της ΗΔ της ΤΓΣ 25/07/2023
Posted To: DOLAnnouncements2

Subject: Επεξηγήσεις επί του θέματος 9 της ΗΔ της ΤΓΣ 25/07/2023

Επεξηγήσεις επί του θέματος 9 της ΗΔ της ΤΓΣ 25/07/2023

[Επεξηγήσεις επί του θέματος 9 της ΗΔ της ΤΓΣ 25/07/2023](#)

From: INTERΛΑΪΦ Α.Α.Ε.Γ.Α.
Posted At: 14 July 2023 16:57
Conversation: ΑΝΑΚΟΙΝΩΣΗ ΡΥΘΜΙΖΟΜΕΝΗΣ ΠΛΗΡΟΦΟΡΙΑΣ ΤΟΥ Ν.
3556/2007: Γνωστοποίηση συναλλαγών
Posted To: DOLAnnouncements2

Subject: ΑΝΑΚΟΙΝΩΣΗ ΡΥΘΜΙΖΟΜΕΝΗΣ ΠΛΗΡΟΦΟΡΙΑΣ ΤΟΥ Ν.
3556/2007: Γνωστοποίηση συναλλαγών

Επισυνάπτεται η ανακοίνωση.

[Γνωστοποίηση διενέργειας συναλλαγών υπόχρεων προσώπων](#)

From: ΚΥΡΙΑΚΟΥΛΗΣ Μ.Κ.Ν. Α. Α.Ε.
Posted At: 14 July 2023 16:58
Conversation: ΝΕΑ ΗΜΕΡΟΜΗΝΙΑ ΤΑΚΤΙΚΗΣ ΓΣ
Posted To: DOLAnnouncements2

Subject: ΝΕΑ ΗΜΕΡΟΜΗΝΙΑ ΤΑΚΤΙΚΗΣ ΓΣ

ΕΠΙΚΑΙΡΟΠΟΙΗΣΗ ΟΙΚΟΝΟΜΙΚΟΥ ΗΜΕΡΟΛΟΓΙΟΥ ΕΤΟΥΣ 2023

Η Τακτική Γενική Συνέλευση των Μετόχων δεν θα γίνει την Δευτέρα 31/7/2023 όπως αρχικά είχε ανακοινωθεί, αλλά την **Δευτέρα 7 Αυγούστου 2023**.

ΑΛΙΜΟΣ, 14 ΙΟΥΛΙΟΥ 2023

From: ALPHA ΑΣΤΙΚΑ ΑΚΙΝΗΤΑ Α.Ε.
Posted At: 14 July 2023 16:59
Conversation: ΑΝΑΚΟΙΝΩΣΗ ΓΙΑ ΤΙΣ ΑΠΟΦΑΣΕΙΣ ΓΕΝΙΚΗΣ ΣΥΝΕΛΕΥΣΗΣ
Posted To: DOLAnnouncements2

Subject: ΑΝΑΚΟΙΝΩΣΗ ΓΙΑ ΤΙΣ ΑΠΟΦΑΣΕΙΣ ΓΕΝΙΚΗΣ ΣΥΝΕΛΕΥΣΗΣ

Δείτε την ανακοίνωση.

[ΑΠΟΦΑΣΕΙΣ ΤΑΚΤΙΚΗΣ ΓΕΝΙΚΗΣ ΣΥΝΕΛΕΥΣΗΣ.](#)

From: ALPHA ΑΣΤΙΚΑ ΑΚΙΝΗΤΑ Α.Ε.
Posted At: 14 July 2023 17:22
Conversation: Ανακοίνωση Διανομής Μερίσματος Εταιρικής Χρήσης 2022
Posted To: DOLAnnouncements2

Subject: Ανακοίνωση Διανομής Μερίσματος Εταιρικής Χρήσης 2022

Δείτε την ανακοίνωση.

[Ανακοίνωση](#)

From: INTRAKAT A.E. ΤΕΧΝΙΚΩΝ ΚΑΙ ΕΝΕΡΓΕΙΑΚΩΝ ΕΡΓΩΝ
Posted At: 14 July 2023 17:24
Conversation: ΑΝΑΚΟΙΝΩΣΗ (Γνωστοποίηση σημαντικών μεταβολών σε δικαιώματα ψήφου)
Posted To: DOLAnnouncements2

Subject: ΑΝΑΚΟΙΝΩΣΗ (Γνωστοποίηση σημαντικών μεταβολών σε δικαιώματα ψήφου)

Δείτε την Ανακοίνωση της Εταιρείας

[ΑΝΑΚΟΙΝΩΣΗ \(Γνωστοποίηση σημαντικών μεταβολών σε δικαιώματα ψήφου\)](#)

From: LAVIPHARM A.E.
Posted At: 14 July 2023 17:29
Conversation: Ανακοίνωση Stock Award Plan
Posted To: DOLAnnouncements2

Subject: Ανακοίνωση Stock Award Plan

Βλ. συνημμένο αρχείο

[Ανακοίνωση Stock Award Plan](#)

From: LAVIPHARM A.E.
Posted At: 14 July 2023 17:39
Conversation: Ανακοίνωση Stock Option Plan
Posted To: DOLAnnouncements2

Subject: Ανακοίνωση Stock Option Plan

Βλ. συνημμένο αρχείο

[Ανακοίνωση Stock Option Plan](#)

From: ΔΕΗ Α.Ε.
Posted At: 14 July 2023 17:39
Conversation: Ανακοίνωση - Ρυθμιζόμενη πληροφορία Ν. 3556/2007
Posted To: DOLAnnouncements2

Subject: Ανακοίνωση - Ρυθμιζόμενη πληροφορία Ν. 3556/2007

Δείτε την ανακοίνωση

[Ανακοίνωση](#)

From: ΜΥΛΟΙ ΚΕΠΕΝΟΥ Α.Β.Ε.Ε.
Posted At: 14 July 2023 17:42
Conversation: ΑΝΑΚΟΙΝΩΣΗ ΓΙΑ ΤΗΝ ΠΡΟΑΝΑΓΓΕΛΙΑ ΓΕΝΙΚΗΣ ΣΥΝΕΛΕΥΣΗΣ
Posted To: DOLAnnouncements2

Subject: ΑΝΑΚΟΙΝΩΣΗ ΓΙΑ ΤΗΝ ΠΡΟΑΝΑΓΓΕΛΙΑ ΓΕΝΙΚΗΣ ΣΥΝΕΛΕΥΣΗΣ

Παρακαλώ δείτε την συνημμένη πρόσκληση

[ΑΝΑΚΟΙΝΩΣΗ ΓΙΑ ΤΗΝ ΠΡΟΑΝΑΓΓΕΛΙΑ ΓΕΝΙΚΗΣ ΣΥΝΕΛΕΥΣΗΣ](#)

From: ΕΛΛΗΝΙΚΑ ΧΡΗΜΑΤΙΣΤΗΡΙΑ Α.Ε.
Posted At: 14 July 2023 17:49
Conversation: Συναλλαγές της Eurobank Equities
Posted To: DOLAnnouncements2

Subject: Συναλλαγές της Eurobank Equities

Η Εταιρία Ελληνικά Χρηματιστήρια-Χρηματιστήριο Αθηνών Α.Ε. Συμμετοχών (ATHEX) ανακοινώνει σύμφωνα με τον Ν.3556/2007 και τις διατάξεις του Κανονισμού (ΕΕ) 596/2014 του Ευρωπαϊκού Κοινοβουλίου και του Συμβουλίου ότι η Eurobank Equities Α.Ε.Π.Ε.Υ. την ενημέρωσε ότι πραγματοποίησε τις εξής συναλλαγές:

α/α	Ημερομηνία γνωστοποίησης στην ΑΤΗΕΧ	Ημερομηνία συναλλαγής	Είδος συναλ.	Ποσότητα	Χρηματοπιστωτικό μέσο	Συνολική αξία (ευρώ)
1	12.07.2023	11.07.2023	Αγορά	6.452	Μετοχές ΕΧΑΕ (κο)	37.901,68
2	12.07.2023	11.07.2023	Πώληση	1.958	Μετοχές ΕΧΑΕ (κο)	11.571,78
3	12.07.2023	11.07.2023	Πώληση	71	ΣΜΕ ΕΧΑΕ	42.447,00
4	13.07.2023	12.07.2023	Αγορά	2.606	Μετοχές ΕΧΑΕ (κο)	15.375,40
5	14.07.2023	13.07.2023	Αγορά	400	Μετοχές ΕΧΑΕ (κο)	2.312,00
6	14.07.2023	13.07.2023	Πώληση	4	ΣΜΕ ΕΧΑΕ	2.380,00

Η Eurobank Equities Α.Ε.Π.Ε.Υ. πραγματοποίησε τις ανωτέρω συναλλαγές λόγω της ειδικής διαπραγμάτευσης που έχει αναλάβει στην αγορά παραγώγων σε Συμβόλαια Μελλοντικής Εκπλήρωσης (ΣΜΕ) με υποκείμενο τίτλο τη μετοχή της εταιρίας (σύμβολο μετοχής: ΕΧΑΕ).

Η γνωστοποίηση εκ μέρους της Eurobank Equities Α.Ε.Π.Ε.Υ. προς την εταιρεία και ακολούθως από την εταιρία προς τις αρχές της Κεφαλαιαγοράς, γίνεται επειδή ο κ. Κωνσταντίνος Βασιλείου είναι μη εκτελεστικό μέλος του Δ.Σ. της Eurobank Equities Α.Ε.Π.Ε.Υ. ενώ κατέχει ταυτόχρονα τη θέση του Μη Εκτελεστικού Μέλους του Δ.Σ. της ΑΤΗΕΧ (υπόχρεο πρόσωπο με βάση το Ν.3340/2005).

From: ΜΠΛΕ ΚΕΔΡΟΣ ΑΕΕΑΠ
Posted At: 14 July 2023 19:11
Conversation: Γνωστοποίηση αγοράς ιδίων μετοχών
Posted To: DOLAnnouncements2

Subject: Γνωστοποίηση αγοράς ιδίων μετοχών

Δείτε την ανακοίνωση

[Γνωστοποίηση αγοράς ιδίων μετοχών](#)

From: ΕΛΓΕΚΑ Α.Ε.
Posted At: 17 July 2023 09:14
Conversation: Γνωστοποίηση Λήξης Προγράμματος Αγοράς Ιδίων Μετοχών
βάσει της από 15.07.2021 Απόφασης Τ.Γ.Σ. της «ΕΛΓΕΚΑ Α.Ε.»
Posted To: DOLAnnouncements2

Subject: Γνωστοποίηση Λήξης Προγράμματος Αγοράς Ιδίων Μετοχών
βάσει της από 15.07.2021 Απόφασης Τ.Γ.Σ. της «ΕΛΓΕΚΑ Α.Ε.»

ΒΙ.ΠΕ. Σίνδου - Θεσσαλονίκη, 17 Ιουλίου 2023

[Γνωστοποίηση Λήξης Προγράμματος Αγοράς Ιδίων Μετοχών βάσει της από 15.07.2021
Απόφασης Τ.Γ.Σ. της «ΕΛΓΕΚΑ Α.Ε.»](#)

From: LAMDA DEVELOPMENT A.E.
Posted At: 17 July 2023 09:29
Conversation: Αγορά ιδίων μετοχών
Posted To: DOLAnnouncements2

Subject: Αγορά ιδίων μετοχών

Αγορά ιδίων μετοχών

[Αγορά ιδίων μετοχών](#)

From: TITAN CEMENT INTERNATIONAL S.A
Posted At: 17 July 2023 09:42
Conversation: Πρόγραμμα αγοράς ιδίων μετοχών
Posted To: DOLAnnouncements2

Subject: Πρόγραμμα αγοράς ιδίων μετοχών

Δείτε το συνημμένο αρχείο.

[Πρόγραμμα αγοράς ιδίων μετοχών](#)

From: EPSILON NET Α.Ε.
Posted At: 17 July 2023 09:55
Conversation: ΑΝΑΚΟΙΝΩΣΗ ΣΧΕΤΙΚΗ ΜΕ ΕΠΙΧΕΙΡΗΜΑΤΙΚΕΣ/ ΟΙΚΟΝΟΜΙΚΕΣ
ΕΞΕΛΙΞΕΙΣ ΣΤΗΝ ΕΤΑΙΡΙΑ
Posted To: DOLAnnouncements2

Subject: ΑΝΑΚΟΙΝΩΣΗ ΣΧΕΤΙΚΗ ΜΕ ΕΠΙΧΕΙΡΗΜΑΤΙΚΕΣ/ ΟΙΚΟΝΟΜΙΚΕΣ
ΕΞΕΛΙΞΕΙΣ ΣΤΗΝ ΕΤΑΙΡΙΑ

Η EPSILON NET ανακοινώνει

[ΑΝΑΚΟΙΝΩΣΗ ΓΙΑ ΕΞΑΓΟΡΑ ΜΕΤΟΧΩΝ ΜΕΙΩΣΗΦΙΑΣ EPSILON HR](#)

From: ΜΥΤΙΛΗΝΑΙΟΣ Α.Ε.
Posted At: 17 July 2023 09:58
Conversation: ΜΥΤΙΛΙΝΕΟΣ: Έκθεση Βιώσιμης Ανάπτυξης & Επιδόσεων ESG 2022
Posted To: DOLAnnouncements2

Subject: ΜΥΤΙΛΙΝΕΟΣ: Έκθεση Βιώσιμης Ανάπτυξης & Επιδόσεων ESG 2022

Δείτε παρακάτω:

[ΜΥΤΙΛΙΝΕΟΣ: Έκθεση Βιώσιμης Ανάπτυξης & Επιδόσεων ESG 2022](#)

From: ΜΥΤΙΛΗΝΑΙΟΣ Α.Ε.
Posted At: 17 July 2023 10:02
Conversation: Απόκτηση Ιδίων Μετοχών
Posted To: DOLAnnouncements2

Subject: Απόκτηση Ιδίων Μετοχών

Δείτε παρακάτω:

[Απόκτηση Ιδίων Μετοχών](#)

From: ALPHA TRUST ΑΝΔΡΟΜΕΔΑ Α.Ε.Ε.Χ.
Posted At: 17 July 2023 10:52
Conversation: ΓΝΩΣΤΟΠΟΙΗΣΗ ΓΙΑ ΤΗΝ ΑΓΟΡΑ ΙΔΙΩΝ ΜΕΤΟΧΩΝ
Posted To: DOLAnnouncements2

Subject: ΓΝΩΣΤΟΠΟΙΗΣΗ ΓΙΑ ΤΗΝ ΑΓΟΡΑ ΙΔΙΩΝ ΜΕΤΟΧΩΝ

Ως συνημμένο

[ΑΓΟΡΑ ΙΔΙΩΝ ΜΕΤΟΧΩΝ 14.07.23](#)

From: ΚΥΡΙΑΚΟΥΛΗΣ Μ.Κ.Ν. Α. Α.Ε.
Posted At: 17 July 2023 10:57
Conversation: ΑΝΑΚΟΙΝΩΣΗ ΓΙΑ ΤΗΝ ΠΡΟΑΝΑΓΓΕΛΙΑ ΓΕΝΙΚΗΣ ΣΥΝΕΛΕΥΣΗΣ
Posted To: DOLAnnouncements2
Subject: ΑΝΑΚΟΙΝΩΣΗ ΓΙΑ ΤΗΝ ΠΡΟΑΝΑΓΓΕΛΙΑ ΓΕΝΙΚΗΣ ΣΥΝΕΛΕΥΣΗΣ

ΠΡΟΣΚΛΗΣΗ

σε Τακτική Γενική Συνέλευση των μετόχων της ανώνυμης εταιρείας

"ΚΥΡΙΑΚΟΥΛΗΣ ΜΕΣΟΓΕΙΑΚΑΙ ΚΡΟΥΑΖΙΕΡΑΙ ΝΑΥΤΙΛΙΑΚΗ Α.Ε. "

(Αρ. ΓΕΜΗ 123800107000)

Με την από 14.07.2023 απόφαση του Διοικητικού Συμβουλίου και σύμφωνα με το νόμο και το καταστατικό καλούνται οι μέτοχοι της ανώνυμης εταιρείας με την επωνυμία «ΚΥΡΙΑΚΟΥΛΗΣ ΜΕΣΟΓΕΙΑΚΑΙ ΚΡΟΥΑΖΙΕΡΑΙ ΝΑΥΤΙΛΙΑΚΗ Α.Ε.» σε Τακτική Γενική Συνέλευση **την 7η Αυγούστου 2023, ημέρα Δευτέρα και ώρα 16.30** στα γραφεία της εταιρείας στον Άλιμο Αττικής, Λεωφ. Αλίμου 7, προς συζήτηση και λήψη αποφάσεων επί των ακολούθων θεμάτων:

ΘΕΜΑΤΑ ΗΜΕΡΗΣΙΑΣ ΔΙΑΤΑΞΗΣ

1. Υποβολή και έγκριση της Ετήσιας Οικονομικής Έκθεσης (Εταιρείας & Ομίλου) της εταιρικής χρήσης 01.01.2022-31.12.2022, στην οποία συμπεριλαμβάνονται οι Ετήσιες Χρηματοοικονομικές Καταστάσεις μετά των σχετικών Εκθέσεων και Δηλώσεων του Διοικητικού Συμβουλίου και του Ορκωτού Ελεγκτή.
2. Υποβολή προς συζήτηση και συμβουλευτική ψηφοφορία της Έκθεσης Αποδοχών της εταιρείας για τη χρήση 2022 σύμφωνα με το άρθρο 112 του Ν. 4548/2018.
3. Έγκριση καταβληθεισών αμοιβών και αποζημιώσεων των μελών του Δ.Σ. για την χρήση 2022 και προέγκριση καταβολής αμοιβών για την χρήση 2023.
4. Υποβολή της Έκθεσης Πεπραγμένων της Επιτροπής Ελέγχου για το έτος 2022, σύμφωνα με το άρθρο 44 του ν. 4449/2017 και της Έκθεσης των μη Εκτελεστικών Ανεξάρτητων Μελών, σύμφωνα με τις διατάξεις του ν. 4706/2020 (θέμα το οποίο δεν τίθεται σε ψηφοφορία).

5. Έγκριση συνολικής διαχείρισης της άνω χρήσης 1.1. - 31.12.2022 και απαλλαγή του Ορκωτού Ελεγκτή από κάθε ευθύνη για την χρήση 2022.

6. Εκλογή Ορκωτών Ελεγκτών (τακτικού /αναπληρωματικού) για την χρήση από 1 Ιανουαρίου έως 31 Δεκεμβρίου 2023 και καθορισμός της αμοιβής αυτών.

7. Χορήγηση αδείας, σύμφωνα με το άρθρο 98 του Ν.4548/2018, στα μέλη του Διοικητικού Συμβουλίου να μετέχουν σε εταιρείες που επιδιώκουν όμοιους ή παρεμφερείς σκοπούς.

8. Εκλογή νέων μελών Δ.Σ. και ορισμός των ανεξάρτητων μελών αυτού.

9. Εκλογή νέων μελών της Επιτροπής Ελέγχου του άρθρου 44 του Ν. 4449/2017.

10. Διάφορα θέματα και ανακοινώσεις.

Περαιτέρω και σύμφωνα με τις διατάξεις του Ν. 4548/2018 όπως ισχύει, το Διοικητικό Συμβούλιο ενημερώνει τους μετόχους της εταιρείας για τα ακόλουθα:

Α. Δικαιώματα Συμμετοχής και Ψήφου - Στη Τακτική Γενική Συνέλευση δικαιούται να συμμετέχει όποιος εμφανίζεται ως μέτοχος της εταιρείας στα αρχεία του Συστήματος Άυλων Τίτλων που διαχειρίζεται η ανώνυμη εταιρεία «ΕΛΛΗΝΙΚΟ ΚΕΝΤΡΙΚΟ ΑΠΟΘΕΤΗΡΙΟ ΤΙΤΛΩΝ Α.Ε.» («ΕΛ.Κ.Α.Τ.») ή ο ταυτοποιούμενος ως τέτοιος μέσω εγγεγραμμένων διαμεσολαβητών ή άλλων διαμεσολαβητών τηρουμένων των διατάξεων της νομοθεσίας (ν.4548/2018, ν.4569/2019, ν.4706/2020 και Κανονισμό (ΕΕ) 2018/2012), ως και του Κανονισμού Λειτουργίας Ελληνικό Κεντρικό Αποθετήριο Τίτλων (ΦΕΚ Β/1007/16.3.2021) **κατά την 2η Αυγούστου 2023** (Ημερομηνία Καταγραφής), δηλαδή κατά την έναρξη της πέμπτης (5ης) ημέρας πριν από την ημέρα συνεδρίασης της Γενικής Συνέλευσης. Η απόδειξη της μετοχικής ιδιότητας γίνεται με κάθε νόμιμο μέσο και πάντως βάσει ενημέρωσης που λαμβάνει η Εταιρεία μέχρι και πριν την έναρξη διεξαγωγής της Τακτικής Γενικής Συνέλευσης από την ΕΛ.Κ.Α.Τ. ή μέσω των ως άνω διαμεσολαβητών σύμφωνα με τις παραπάνω διατάξεις. Η άσκηση των εν λόγω δικαιωμάτων δεν προϋποθέτει τη δέσμευση των μετοχών του δικαιούχου ούτε την τήρηση άλλης ανάλογης διαδικασίας, η οποία περιορίζει την δυνατότητα πώλησης και μεταβίβασης αυτών κατά το χρονικό διάστημα που μεσολαβεί ανάμεσα στην ημερομηνία καταγραφής και στη Γενική Συνέλευση. Έναντι της εταιρείας θεωρείται ότι έχει δικαίωμα συμμετοχής και ψήφου στη Γενική Συνέλευση μόνον όποιος φέρει την ιδιότητα του μετόχου κατά την ανωτέρω Ημερομηνία Καταγραφής. Δεν είναι δυνατή η συμμετοχή των μετόχων στη Γενική Συνέλευση με ηλεκτρονικά μέσα, χωρίς τη φυσική παρουσία τους στον τόπο διεξαγωγής της, ούτε και η συμμετοχή με ψήφο εξ αποστάσεως.

Β. Διαδικασία Συμμετοχής και Ψήφου μέσω Αντιπροσώπου - Ο μέτοχος συμμετέχει στη Γενική Συνέλευση και ψηφίζει είτε αυτοπροσώπως είτε μέσω αντιπροσώπων. Κάθε μέτοχος

μπορεί να διορίζει μέχρι τρεις (3) αντιπροσώπους και τα νομικά πρόσωπα - μέτοχοι μπορούν να ορίζουν ως εκπροσώπους τους μέχρι τρία (3) φυσικά πρόσωπα. Σε περίπτωση που μέτοχος κατέχει μετοχές της εταιρείας, οι οποίες εμφανίζονται σε περισσότερους του ενός λογαριασμούς αξιών, αυτός μπορεί να ορίσει διαφορετικούς αντιπροσώπους για τις μετοχές που εμφανίζονται στον κάθε λογαριασμό αξιών. Αντιπρόσωπος που ενεργεί για περισσότερους μετόχους μπορεί να ψηφίζει διαφορετικά για κάθε μέτοχο.

Ο αντιπρόσωπος υποχρεούται να γνωστοποιεί στην εταιρεία, πριν από την έναρξη της συνεδρίασης της Γενικής Συνέλευσης κάθε συγκεκριμένο γεγονός, το οποίο μπορεί να είναι χρήσιμο στους μετόχους για την αξιολόγηση του κινδύνου να εξυπηρετήσει ο αντιπρόσωπος άλλα συμφέροντα πλην των συμφερόντων του μετόχου. Σύγκρουση συμφερόντων είναι δυνατόν να προκύπτει ιδίως όταν ο αντιπρόσωπος είναι: α) μέτοχος που ασκεί τον έλεγχο της εταιρείας ή άλλο νομικό πρόσωπο ή οντότητα που ελέγχεται από τον μέτοχο αυτόν, β) μέλος του Διοικητικού Συμβουλίου ή της εν γένει διοίκησης της εταιρείας ή μετόχου που ασκεί τον έλεγχο της εταιρείας ή άλλου νομικού προσώπου ή οντότητας που ελέγχεται από μέτοχο ο οποίος ασκεί τον έλεγχο της εταιρείας, γ) υπάλληλος ή ελεγκτής της εταιρείας ή μετόχου που ασκεί τον έλεγχό της ή άλλου νομικού προσώπου ή οντότητας που ελέγχεται από μέτοχο ο οποίος ασκεί τον έλεγχο της εταιρείας, δ) σύζυγος ή συγγενής α' βαθμού με ένα από τα φυσικά πρόσωπα που αναφέρονται στις άνω περιπτώσεις (α) έως (γ).

Ο διορισμός και η ανάκληση αντιπροσώπου γίνεται εγγράφως και κοινοποιείται στην εταιρεία τουλάχιστον σαράντα οκτώ (48) ώρες πριν από την ορισθείσα ημερομηνία της Γενικής Συνέλευσης. Ο αντιπρόσωπος του μετόχου είναι υποχρεωμένος να αρχειοθετεί τις οδηγίες ψήφου για ένα (1) τουλάχιστον έτος, από την ημερομηνία γενικής συνέλευσης ή σε περίπτωση αναβολής της, της τελευταίας επαναληπτικής συνέλευσης στην οποία έκανε χρήση του πληρεξουσίου.

Έντυπο πληρεξουσιότητας για το διορισμό αντιπροσώπου θα είναι διαθέσιμο στους μετόχους στην ιστοσελίδα της εταιρείας www.kiriacoulis.com και στα γραφεία της εταιρείας (Λεωφ. Αλίμου 7, Άλιμος Αττικής, τηλ. 210 9886187 & fax 210 9885392). Το ανωτέρω έντυπο πρέπει να κατατεθεί συμπληρωμένο και υπογεγραμμένο από το μέτοχο στα γραφεία της εταιρείας στην άνω διεύθυνση ή να αποσταλεί μέσω ηλεκτρονικού ταχυδρομείου στην διεύθυνση accounting@kiriacoulis.com τουλάχιστον σαράντα οκτώ (48) ώρες πριν από την ορισθείσα ημερομηνία της Γενικής Συνέλευσης.

Γ. Δικαιώματα Μετόχων Μειοψηφίας - Σύμφωνα με τα προβλεπόμενα στο άρθρο 121 παρ. 4 του Ν. 4548/2018, όπως ισχύει σήμερα, η εταιρεία ενημερώνει τους μετόχους της για τα ακόλουθα:

(α) Με αίτηση μετόχων που εκπροσωπούν το ένα εικοστό (1/20) του καταβεβλημένου μετοχικού κεφαλαίου, το Διοικητικό Συμβούλιο της εταιρείας υποχρεούται να εγγράψει στην ημερησία διάταξη της Γενικής Συνέλευσης πρόσθετα θέματα, εάν η σχετική αίτηση περιέλθει στο Διοικητικό Συμβούλιο δεκαπέντε (15) τουλάχιστον ημέρες πριν από τη Γενική Συνέλευση. Η αίτηση για την εγγραφή πρόσθετων θεμάτων στην ημερήσια διάταξη συνοδεύεται από αιτιολόγηση ή από σχέδιο απόφασης προς έγκριση στη Γενική Συνέλευση και η αναθεωρημένη

ημερήσια διάταξη δημοσιοποιείται με τον ίδιο τρόπο όπως η προηγούμενη ημερήσια διάταξη δεκατρείς (13) ημέρες πριν από την ημερομηνία της Γενικής Συνέλευσης και ταυτόχρονα τίθεται στη διάθεση των μετόχων στην ιστοσελίδα της εταιρείας, μαζί με την αιτιολόγηση ή το σχέδιο απόφασης που έχει υποβληθεί από τους μετόχους κατά τα προβλεπόμενα στο άρθρο 123 παρ. 4 του Ν. 4548/2018. Αν τα θέματα αυτά δεν δημοσιευθούν, οι αιτούντες μέτοχοι δικαιούνται να ζητήσουν την αναβολή της Γ.Σ., κατά τα προβλεπόμενα στο άρθρο 123 παρ. 5 του Ν. 4548/2018 και να προβούν οι ίδιοι στην δημοσίευση με δαπάνες της εταιρείας.

(β) Μέτοχοι που εκπροσωπούν το ένα εικοστό (1/20) του καταβεβλημένου μετοχικού κεφαλαίου, μπορούν με αίτησή τους, η οποία πρέπει να περιέλθει στο Διοικητικό Συμβούλιο επτά (7) τουλάχιστον ημέρες πριν από τη Γενική Συνέλευση, να υποβάλλουν σχέδια αποφάσεων για θέματα που περιλαμβάνονται στην αρχική ή την τυχόν αναθεωρημένη ημερήσια διάταξη της Τ.Γ.Σ. Τα σχέδια των αποφάσεων τίθενται στη διάθεση των μετόχων κατά τα οριζόμενα στην παρ. 3 του άρθρου 123 του ν. 4548/2018, τουλάχιστον έξι (6) ημέρες πριν την ημερομηνία της Γενικής Συνέλευσης.

(γ) Μετά από αίτηση οποιουδήποτε μετόχου που υποβάλλεται στην εταιρεία πέντε (5) τουλάχιστον πλήρεις ημέρες πριν από τη Γενική Συνέλευση, το Διοικητικό Συμβούλιο υποχρεούται να παρέχει στη Γενική Συνέλευση τις αιτούμενες συγκεκριμένες πληροφορίες για τις υποθέσεις της εταιρείας, στο μέτρο που αυτές είναι χρήσιμες για την πραγματική εκτίμηση των θεμάτων της ημερήσιας διάταξης. Το Διοικητικό Συμβούλιο μπορεί να απαντήσει ενιαία σε αιτήσεις μετόχων με το ίδιο περιεχόμενο. Υποχρέωση παροχής πληροφοριών δεν υφίσταται όταν οι σχετικές πληροφορίες διατίθενται ήδη στην ιστοσελίδα της εταιρείας, ιδίως με τη μορφή ερωτήσεων και απαντήσεων.

Επίσης, με αίτηση μετόχων, που εκπροσωπούν το ένα εικοστό (1/20) του καταβεβλημένου μετοχικού κεφαλαίου, το Διοικητικό Συμβούλιο υποχρεούται να ανακοινώνει στη Γενική Συνέλευση, τα ποσά που, κατά την τελευταία διετία, καταβλήθηκαν σε κάθε μέλος του Διοικητικού Συμβουλίου ή τους διευθυντές της εταιρείας, καθώς και κάθε παροχή προς τα πρόσωπα αυτά από οποιαδήποτε αιτία ή σύμβαση της εταιρείας με αυτούς. Σε όλες τις ανωτέρω περιπτώσεις το Διοικητικό Συμβούλιο μπορεί να αρνηθεί την παροχή των πληροφοριών για αποχρώντα ουσιώδη λόγο, ο οποίος αναγράφεται στα πρακτικά.

(δ) Μετά από αίτηση μετόχων που εκπροσωπούν το ένα δέκατο (1/10) του καταβεβλημένου μετοχικού κεφαλαίου, η οποία υποβάλλεται στην εταιρεία πέντε (5) τουλάχιστον πλήρεις ημέρες πριν από τη Γενική Συνέλευση, το Διοικητικό Συμβούλιο υποχρεούται να παρέχει στη Γενική Συνέλευση πληροφορίες για την πορεία των εταιρικών υποθέσεων και την περιουσιακή κατάσταση της εταιρείας. Το Διοικητικό Συμβούλιο μπορεί να αρνηθεί την παροχή των πληροφοριών για αποχρώντα ουσιώδη λόγο, ο οποίος αναγράφεται στα πρακτικά.

Σε όλες τις ανωτέρω αναφερόμενες περιπτώσεις οι αιτούντες μέτοχοι οφείλουν να αποδεικνύουν τη μετοχική τους ιδιότητα και τον αριθμό των μετοχών που κατέχουν κατά την άσκηση του σχετικού δικαιώματος. Τέτοια απόδειξη αποτελεί και η προσκόμιση βεβαίωσης από τον φορέα στον οποίο τηρούνται οι οικείες κινητές αξίες ή η πιστοποίηση της μετοχικής ιδιότητας με απευθείας ηλεκτρονική σύνδεση φορέα και εταιρείας. Λεπτομερείς πληροφορίες

σχετικά με τα ανωτέρω δικαιώματα μειοψηφίας και τους όρους άσκησής τους είναι διαθέσιμες στην ιστοσελίδα της εταιρείας www.kiriacoulis.com.

Δ. Διαθέσιμα Έγγραφα και Πληροφορίες - Οι πληροφορίες και τα έγγραφα που προβλέπονται στο άρθρο 123 παρ. 3 και 4 του Ν. 4548/2018 θα διατίθενται σε ηλεκτρονική μορφή στην ιστοσελίδα της εταιρείας www.kiriacoulis.com. Επίσης οι κ.κ. μέτοχοι μπορούν να λαμβάνουν αντίγραφα των παραπάνω εγγράφων από τα κεντρικά γραφεία της εταιρείας (Λεωφ. Αλίμου 7, Άλιμος Αττικής, τηλ. 210 9886187 & fax 210 9885392).

Άλιμος, 14 Ιουλίου 2023

ΤΟ ΔΙΟΙΚΗΤΙΚΟ ΣΥΜΒΟΥΛΙΟ

From: ΒΙΟΚΑΡΠΕΤ Α.Ε.
Posted At: 17 July 2023 11:01
Conversation: ΑΝΑΚΟΙΝΩΣΗ ΓΙΑ Α.Μ.Κ. ΜΕ ΜΕΤΑΒΟΛΗ ΤΗΣ ΟΝΟΜΑΣΤΙΚΗΣ ΑΞΙΑΣ ΤΗΣ ΜΕΤΟΧΗΣ ΧΩΡΙΣ ΕΚΔΟΣΗ ΝΕΩΝ ΜΕΤΟΧΩΝ/ ΕΠΙΣΤΡΟΦΗ ΚΕΦΑΛΑΙΟΥ ΜΕ ΚΑΤΑΒΟΛΗ ΜΕΤΡΗΤΩΝ
Posted To: DOLAnnouncements2
Subject: ΑΝΑΚΟΙΝΩΣΗ ΓΙΑ Α.Μ.Κ. ΜΕ ΜΕΤΑΒΟΛΗ ΤΗΣ ΟΝΟΜΑΣΤΙΚΗΣ ΑΞΙΑΣ ΤΗΣ ΜΕΤΟΧΗΣ ΧΩΡΙΣ ΕΚΔΟΣΗ ΝΕΩΝ ΜΕΤΟΧΩΝ/ ΕΠΙΣΤΡΟΦΗ ΚΕΦΑΛΑΙΟΥ ΜΕ ΚΑΤΑΒΟΛΗ ΜΕΤΡΗΤΩΝ

ΑΝΑΚΟΙΝΩΣΗ

Ανακοινώνεται από την εταιρία «ΒΙΟΚΑΡΠΕΤ ΑΝΩΝΥΜΗ ΕΤΑΙΡΙΑ ΒΙΟΜΗΧΑΝΙΚΕΣ ΚΑΙ ΕΜΠΟΡΙΚΕΣ ΕΠΙΧΕΙΡΗΣΕΙΣ» και διακριτικό τίτλο «ΒΙΟΚΑΡΠΕΤ ΑΕ». ότι η Τακτική Γενική Συνέλευση των μετόχων της 21.06.2023 ενέκρινε ομόφωνα τη μείωση του μετοχικού κεφαλαίου της Εταιρίας κατά το ποσό των 359.797,50 €.

Η μείωση του μετοχικού κεφαλαίου θα πραγματοποιηθεί με αντίστοιχη μείωση της ονομαστικής αξίας της μετοχής από 1,05 € σε 1,035 € και επιστροφή κεφαλαίου με καταβολή μετρητών στους μετόχους ποσού 0,015 € ανά μετοχή.

Μετά την παρούσα μείωση το Μετοχικό Κεφάλαιο της Εταιρίας ανέρχεται σε 24.826.027,50 € (είκοσι τέσσερα εκατομμύρια οκτακόσιες είκοσι έξι χιλιάδες είκοσι επτά ευρώ και πενήντα λεπτά), διαιρεμένο σε 23.986.500 (είκοσι τρία εκατομμύρια εννιακόσιες ογδόντα έξι χιλιάδες και πεντακόσιες) κοινές ονομαστικές μετοχές, ονομαστικής αξίας 1,035 € η κάθε μία. Δια την στρογγυλοποίηση της ονομαστικής αξίας της μετοχής σε 1,04 € το Μετοχικό Κεφάλαιο της Εταιρίας ανέρχεται σε 24.945.960,00 € (είκοσι τέσσερα εκατομμύρια εννιακόσιες σαράντα πέντε χιλιάδες εννιακόσια εξήντα ευρώ), διαιρεμένο σε 23.986.500 (είκοσι τρία εκατομμύρια εννιακόσιες ογδόντα έξι χιλιάδες και πεντακόσιες) κοινές ονομαστικές μετοχές, ονομαστικής αξίας 1,04 € η κάθε μία. Με κεφαλαιοποίηση της αξίας του λογαριασμού «Διαφορά μετοχών τα υπέρ το άρτιο» ύψους 119.932,50 €, δι' αυξήσεως της ονομαστικής αξίας των μετοχών σε 0,005 € εκάστη.

Το Υπουργείο Ανάπτυξης και Επενδύσεων – Γενική Γραμματεία Εμπορίου Γενική Διεύθυνση Αγοράς & Προστασίας Καταναλωτή – Δ/ση Εταιρειών Τμήμα Εισηγμένων Α.Ε. με την Αριθ. Πρωτ. 2990479ΑΠ/ 30.06.2023 (ΑΔΑ:66ΨΛ46ΜΤΛΡ-ΠΓ4) απόφασή του ενέκρινε την τροποποίηση του σχετικού άρθρου του Καταστατικού της εταιρίας. Η Επιτροπή Εταιρικών Πράξεων του Χ.Α. στη συνεδρίασή της στις 13.07.2023 ενημερώθηκε για την μείωση της

ονομαστικής αξίας των μετοχών της εταιρίας, με επιστροφή κεφαλαίου με καταβολή μετρητών στους μετόχους ποσού 0,015 € ανά μετοχή.

Κατόπιν των ανωτέρω, από την 28.08.2023 οι μετοχές της εταιρίας θα είναι διαπραγματεύσιμες στο Χ.Α. με τη νέα ονομαστική αξία, 1,04 € ανά μετοχή και χωρίς το δικαίωμα συμμετοχής στην επιστροφή κεφαλαίου με καταβολή μετρητών στους μετόχους ποσού 0,015 € ανά μετοχή.

Από την ίδια ημερομηνία, η τιμή εκκίνησης των μετοχών της εταιρίας στο Χ.Α. θα διαμορφωθεί σύμφωνα με τον Κανονισμό του Χρηματιστηρίου Αθηνών σε συνδυασμό με την υπ' αριθ.26 απόφαση του Δ.Σ. του Χ.Α. όπως ισχύει. Δικαιούχοι της επιστροφής κεφαλαίου είναι οι μέτοχοι που θα είναι εγγεγραμμένοι στα αρχεία του Σ.Α.Τ. της 29.08.2023 για την εν λόγω εισηγμένη εταιρία. Ως ημερομηνία έναρξης καταβολής της επιστροφής κεφαλαίου ορίζεται η 01.09.2023.

Η επιστροφή του κεφαλαίου θα πραγματοποιηθεί μέσω της Ανώνυμης Τραπεζικής Εταιρείας με την επωνυμία «Τράπεζα Πειραιώς Α.Ε.» ως ακολούθως:

1. Μέσω των Συμμετεχόντων των δικαιούχων στο Σ.Α.Τ. (Τράπεζες και Χρηματιστηριακές Εταιρείες), σύμφωνα με τα ισχύοντα στον Κανονισμό Λειτουργίας της ΕΛ.Κ.Α.Τ. και τις σχετικές αποφάσεις της ATHEXCSD.
2. Ειδικά στις περιπτώσεις καταβολής της επιστροφής κεφαλαίου σε κληρονόμους θανόντων δικαιούχων, των οποίων οι τίτλοι τηρούνται στον Ειδικό Λογαριασμό της Μερίδας τους στο Σ.Α.Τ., υπό το χειρισμό της ATHEXCSD, η διαδικασία καταβολής της επιστροφής κεφαλαίου θα διενεργείται μετά την ολοκλήρωση της νομιμοποίησης των κληρονόμων, μέσω του δικτύου καταστημάτων της «Τράπεζα Πειραιώς Α.Ε.».

Για περισσότερες πληροφορίες οι κ.κ. μέτοχοι μπορούν να απευθύνονται στο Τμήμα Εξυπηρέτησης Μετόχων και Εταιρικών Ανακοινώσεων της εταιρείας (Αρμόδιος επικοινωνίας : Ζαχούλα Ζωή Τηλ. : 2410688606 Email : zzachoula@exalco.gr).

Λάρισα 17/7/2023

ΥΠΗΡΕΣΙΑ ΕΤΑΙΡΙΚΩΝ ΑΝΑΚΟΙΝΩΣΕΩΝ

From: ΕΘΝΙΚΗ ΤΡΑΠΕΖΑ ΤΗΣ ΕΛΛΑΔΟΣ Α.Ε.
Posted At: 17 July 2023 12:31
Conversation: Δελτίο Τύπου-Ημερομηνία και ώρα ανακοίνωσης οικονομικών αποτελεσμάτων Β' τριμήνου 2023
Posted To: DOLAnnouncements2

Subject: Δελτίο Τύπου-Ημερομηνία και ώρα ανακοίνωσης οικονομικών αποτελεσμάτων Β' τριμήνου 2023

Δελτίο Τύπου-Ημερομηνία και ώρα ανακοίνωσης οικονομικών αποτελεσμάτων Β' τριμήνου 2023

[Δελτίο Τύπου-Ημερομηνία και ώρα ανακοίνωσης οικονομικών αποτελεσμάτων Β' τριμήνου 2023](#)

From: ALPHA TRUST ΑΝΔΡΟΜΕΔΑ Α.Ε.Ε.Χ.
Posted At: 17 July 2023 14:04
Conversation: ΜΗΝΙΑΙΑ ΕΠΕΝΔΥΤΙΚΗ ΕΝΗΜΕΡΩΣΗ ΙΟΥΝΙΟΣ 2023
Posted To: DOLAnnouncements2

Subject: ΜΗΝΙΑΙΑ ΕΠΕΝΔΥΤΙΚΗ ΕΝΗΜΕΡΩΣΗ ΙΟΥΝΙΟΣ 2023

Ως συνημμένο

[ΜΗΝΙΑΙΑ ΕΠΕΝΔΥΤΙΚΗ ΕΝΗΜΕΡΩΣΗ ΙΟΥΝΙΟΣ 2023](#)

From: ALPHA TRUST ΑΝΔΡΟΜΕΔΑ Α.Ε.Ε.Χ.
Posted At: 17 July 2023 14:22
Conversation: ΕΠΕΝΔΥΤΙΚΗ ΕΝΗΜΕΡΩΣΗ Β ΤΡΙΜΗΝΟΥ 2023
Posted To: DOLAnnouncements2

Subject: ΕΠΕΝΔΥΤΙΚΗ ΕΝΗΜΕΡΩΣΗ Β ΤΡΙΜΗΝΟΥ 2023

Ως συνημμένο

[ΕΠΕΝΔΥΤΙΚΗ ΕΝΗΜΕΡΩΣΗ Β ΤΡΙΜΗΝΟΥ 2023](#)

Ομολογιακά Δάνεια Επιχειρήσεων – Οργανωμένη Αγορά (Μη Μετατρέψιμα)

Πλήθος Εισηγμένων Ομολογιών	Ονομαστική αξία	Τιμή έκδοσης	Σημερινό επιτόκιο	Ημερ. λήξης	Διάρκεια (έτη)	Σημείωση	Τοκομερίδιο		Μον. Διαπρα.	Ομόλογα Επιχειρήσεων	Δεδ. Τόκος Αποδ./Λήξη	Κατωτ Τιμή	Ανωτ Τιμή	Τιμή κλεισ. Προηγ.	Κλείσιμο-ημ/νία	Όγκος	Αξία Συναλλαγών	Τελευταία εντολή						
							Κοινό	Προτιμησιακό										Τιμή	Αγορ./ Πώλ.	Ημερομηνία	λαχ έτους	Μεγ έτους		
100,000	1,000.00	1,000.00	2.95	11/02/2027	5	---	3	---	1	SAFE BULKERS PARTICIPATIONS PLC (Μη μετατρέψιμο)	12.7833	5.0280	92.9700	92.9700	92.9700	92.5310	14/07/2023	1,000	942.48	92.6500	A	17/07/2023	89.9269	97.0000
320,000	1,000.00	1,000.00	3.40	21/07/2027	7	---	6	---	1	LAMDA DEVELOPMENT A.E. (Μη μετατρέψιμο)	16.7167	4.7490	92.6502	93.8999	93.7297	93.6750	14/07/2023	121,000	114,708.21	92.7001	A	17/07/2023	91.4001	95.5000
200,000	1,000.00	1,000.00	2.10	27/10/2027	7	---	6	---	1	Ο.Π.Α.Π. Α.Ε. (Μη μετατρέψιμο)	4.8417	3.7810	92.5500	93.0000	92.9145	92.6360	14/07/2023	55,000	51,369.29	92.5000	A	17/07/2023	91.3710	95.4000
200,000	1,000.00	1,000.00	1.90	23/03/2028	7	---	5	---	1	ΜΟΤΟΡ ΟΙΛ ΔΙΥΛΙΣΤΗΡΙΑ ΚΟΡΙΝΘΟΥ ΑΕ (Μη μετατρέψιμο)	6.2278	3.7280	91.5000	92.0000	91.9480	91.9000	14/07/2023	75,000	69,428.08	91.5000	A	17/07/2023	87.5500	92.6000
100,000	1,000.00	1,000.00	2.70	25/05/2026	5	---	5	---	1	COSTAMARE PARTICIPATIONS PLC (Μη μετατρέψιμο)	4.1250	4.0470	95.8800	95.9000	95.8895	95.3600	14/07/2023	101,000	97,265.13	95.3603	A	17/07/2023	92.1400	97.0000
300,000	1,000.00	1,000.00	2.30	20/07/2028	7	---	4	---	1	ΠΡΟΝΤΕΑ ΑΕΕΑΠ (Μη μετατρέψιμο)	11.5000	5.7150	85.4500	85.8000	85.5024	85.4800	14/07/2023	310,000	268,613.48	85.4000	A	17/07/2023	82.0100	86.2000
150,000	1,000.00	1,000.00	2.65	22/10/2026	5	---	4	---	1	CPLP SHIPPING HOLDINGS PLC (Μη μετατρέψιμο)	6.3306	4.6620	93.6000	93.6000	93.6000	93.5000	14/07/2023	4,000	3,769.32	93.3000	A	17/07/2023	92.5500	96.0000
250,000	1,000.00	1,000.00	2.45	16/11/2028	7	---	4	---	1	ΕΛΒΑΛΧΑΛΚΟΡ Α.Ε. (Μη μετατρέψιμο)	4.3556	4.5770	88.7000	90.0000	89.9500	89.8730	14/07/2023	132,000	119,183.93	89.0000	A	17/07/2023	85.6375	91.0000
500,000	1,000.00	1,000.00	2.75	03/07/2027	7	---	7	---	1	ΓΕΚ ΤΕΡΝΑ Α.Ε. (Μη μετατρέψιμο)	1.2222	4.4550	92.0000	93.0000	92.9000	92.7210	14/07/2023	37,000	34,355.22	92.0000	A	17/07/2023	86.8000	94.4535
300,000	1,000.00	1,000.00	2.30	14/12/2028	7	---	4	---	1	ΓΕΚ ΤΕΡΝΑ Α.Ε. (Μη μετατρέψιμο)	2.2361	4.7160	88.7000	88.7000	88.7000	88.2000	14/07/2023	1,000	889.24	88.4000	A	17/07/2023	82.1339	90.3500
175,000	1,000.00	1,000.00	3.40	26/07/2024	5	---	8	---	1	ΑΤΤΙCΑ Α.Ε. ΣΥΜΜΕΤΟΧΩΝ (Μη μετατρέψιμο)	16.4333	3.8680	98.1100	99.0000	99.0000	98.5000	14/07/2023	1,406,000	1,414,571.82	98.6000	A	17/07/2023	96.6179	99.0000
230,000	1,000.00	1,000.00	4.70	12/07/2029	7	---	3	---	1	LAMDA DEVELOPMENT A.E. (Μη μετατρέψιμο)	0.9139	4.5360	99.4801	99.9999	99.7378	99.6930	14/07/2023	83,000	82,858.20	99.4800	A	17/07/2023	94.9889	101.0000
100,000	1,000.00	1,000.00	4.40	26/07/2029	7	---	2	---	1	CPLP SHIPPING HOLDINGS PLC (Μη μετατρέψιμο)	21.2667	4.5340	98.2000	98.6000	98.4133	98.0950	14/07/2023	15,000	15,081.00	98.2000	A	17/07/2023	97.2369	100.8000
200,000	1,000.00	1,000.00	3.60	12/03/2026	7	---	9	---	1	ΑΕΡΟΠΟΡΙΑ ΑΙΓΑΙΟΥ Α.Ε. (Μη μετατρέψιμο)	12.8000	3.6380	97.3000	98.4999	98.4907	98.0000	14/07/2023	101,000	100,171.18	97.3000	A	17/07/2023	95.6301	98.9000
150,000	1,000.00	1,000.00	2.60	22/10/2026	7	---	8	---	1	ΤΕΡΝΑ ΕΝΕΡΓΕΙΑΚΗ Μ.Α.Ε.Χ. (Μη μετατρέψιμο)	6.2111	4.4860	93.0318	93.3000	93.2847	92.9100	14/07/2023	35,000	32,867.02	93.0318	A	17/07/2023	92.5000	95.7400
100,000	1,000.00	1,000.00	2.80	25/01/2027	5	---	3	---	1	ΠΡΕΜΙΑ Α.Ε. (Μη μετατρέψιμο)	13.6111	5.0680	92.4490	92.5000	92.4899	91.4900	13/07/2023	85,000	79,773.36	91.0100	A	17/07/2023	87.6862	95.9899
500,000	1,000.00	1,000.00	4.00	10/07/2030	7	---	1	---	1	ΜΥΤΙΛΗΝΑΙΟΣ Α.Ε. (Μη μετατρέψιμο)	1.0000	4.0020	99.9300	100.0300	99.9731	100.0000	14/07/2023	36,000	36,026.30	100.0000	A	17/07/2023	99.8000	100.0700
120,000	1,000.00	1,000.00	3.95	04/04/2025	7	---	11	---	1	ΓΕΚ ΤΕΡΝΑ Α.Ε. (Μη μετατρέψιμο)	11.6306	3.4100	99.7000	99.7000	99.7000	99.0000	13/07/2023	4,000	4,034.52	99.5000	A	17/07/2023	97.5523	100.5000

Σημειώσεις Εταιρικών Ομολόγων

Ο Όγκος Συναλλαγών υπολογίζεται ως (Τεμάχια) * (Ονομαστική Τιμή). Η Αξία Συναλλαγών υπολογίζεται ως (Τεμάχια) * (Ονομαστική Τιμή) * (Τιμή %) + (Δεδουλευμένοι Τόκοι).

Οι τιμές συναλλαγών των ομολόγων υπολογίζονται ως ποσοστό επί τοις εκατό (%) της ονομαστικής τους τιμής.

Όλα τα ομόλογα έχουν Ονομαστική Αξία εκπεφρασμένη σε Ευρώ (εκτός εάν σημειώνεται διαφορετικά).

Ομολογιακά Δάνεια Επιχειρήσεων – Οργανωμένη Αγορά (Μη Μετατρέψιμα)

Πλήθος Εισηγμένων Ομολογιών	Ονομαστική αξία	Τιμή έκδοσης	Σημερινό επιτόκιο	Ημερ. λήξης	Διάρκεια (έτη)	Σημείωση	Τοκομερίδιο		Μον. Διασπ.	Ομόλογα Επιχειρήσεων	Δεδ. Τόκος	Αποδ./Λήξη	Κατωτ Τιμή	Ανωτ Τιμή	Τιμή κλεισ. Προηγ.	Κλείσιμο-ημ/νία	Όγκος	Αξία Συναλλαγών	Τελευταία εντολή			Μεγ έτους		
							Κοινό	Προτιμησιακό											Τιμή	Αγορ./ Πώλ.	Ημερομηνία		λαχ	
120,000	1,000.00	1,000.00	2.65	06/12/2028	7	---	4	---	1	ΝΟΒΑΛ ΠΡΟΠΕΡΤΥ ΑΕΕΑΠ (Μη μετατρέψιμο)	3.1653	5.1450	88.3000	88.6000	88.4000	88.5300	14/07/2023	72,000	63,919.30	88.2600	A	17/07/2023	84.3700	90.8700

Σημειώσεις Εταιρικών Ομολόγων

Ο Όγκος Συναλλαγών υπολογίζεται ως (Τεμάχια) * (Ονομαστική Τιμή). Η Αξία Συναλλαγών υπολογίζεται ως (Τεμάχια) * (Ονομαστική Τιμή) * (Τιμή %) + (Δεδουλευμένοι Τόκοι).

Οι τιμές συναλλαγών των ομολόγων υπολογίζονται ως ποσοστό επί τοις εκατό (%) της ονομαστικής τους τιμής.

Όλα τα ομόλογα έχουν Ονομαστική Αξία εκπεφρασμένη σε Ευρώ (εκτός εάν σημειώνεται διαφορετικά).

Ομόλογα Ελληνικού Δημοσίου

Πλήθος Εισηγμ. Ομολογιών	Ονομ. αξία	Σημερινό επιτόκιο	Υπολογισμός Δεδουλευμένων	Ημερ/νία Λήξης [1]	Διάρκεια (έτη)	Σημείωση	Ημερομηνία Πληρ.	Αξία τρέχοντος	Μον. Διασπ.	Ομόλογα Ελληνικού Δημοσίου	Κατωτ Τιμή	Ανωτ Τιμή	Τιμή κλεισ.	Προηγ. Κλείσιμο-ημ/νία	Όγκος	Αξία Συναλλαγών	Τελευταία εντολή Αγορ./ Πώλ. Ημερομηνία	
4,500,000	1,000.00	1.88	Πργμ/Πργμ	04/02/2035	15	---	04/02	1.88	1	ΟΕΔ-ΣΤΘ-040235-15X-1,875-1,000	---	---	---	---	---	---	---	
2,500,000	1,000.00	3.45	Πργμ/Πργμ	02/04/2024	5	---	02/04	3.45	1	ΟΕΔ-ΣΤΘ-020424-05X-3,450-1,000	---	---	---	---	---	---	---	
6,000,000	1,000.00	0.75	Πργμ/Πργμ	18/06/2031	10	---	18/06	0.75	1	ΟΕΔ-ΣΤΘ-180631-10X-0,750-1,000	---	---	---	---	---	---	---	
2,500,000	1,000.00	3.88	Πργμ/Πργμ	15/06/2028	5	---	15/06	3.88	1	ΟΕΔ-ΣΤΘ-150628-05X-3,875-1,000	---	---	---	---	---	---	---	
5,962,747,327	1.00	3.75	Πργμ/Πργμ	30/01/2028	10	---	/02 - 01/02 - 31/	3.75	1	ΟΕΔ-ΣΤΘ-300128-10X-3,750-1,00	---	---	---	85.4610	13/07/2018	---	1.0000	A 28/11/2018
7,067,309,386	1.00	3.90	Πργμ/Πργμ	30/01/2033	15	---	/02 - 01/02 - 31/	3.90	1	ΟΕΔ-ΣΤΘ-300133-15X-3,900-1,00	---	---	---	78.6730	13/07/2018	---	1.0000	A 28/11/2018
5,622,848,349	1.00	4.00	Πργμ/Πργμ	30/01/2037	19	---	/02 - 01/02 - 31/	4.00	1	ΟΕΔ-ΣΤΘ-300137-19X-4,000-1,00	---	---	---	77.0370	13/07/2018	---	1.0000	A 28/11/2018
5,476,770,669	1.00	4.20	Πργμ/Πργμ	30/01/2042	24	---	/02 - 01/02 - 31/	4.20	1	ΟΕΔ-ΣΤΘ-300142-24X-4,200-1,00	---	---	---	77.7640	13/07/2018	---	1.0000	A 28/11/2018
48,794,718	1.00	4.30	Πργμ/Πργμ	24/02/2024	12	---	24/02	4.30	1	ΟΕΔ-ΣΤΘ-240224-12X-2,000-1,00	---	---	---	10.0000	22/06/2015	---	---	---
40,248,141	1.00	4.30	Πργμ/Πργμ	24/02/2025	13	---	24/02	4.30	1	ΟΕΔ-ΣΤΘ-240225-13X-2,000-1,00	---	---	---	10.0000	22/06/2015	---	---	---
59,586,043	1.00	4.30	Πργμ/Πργμ	24/02/2026	14	---	24/02	4.30	1	ΟΕΔ-ΣΤΘ-240226-14X-2,000-1,00	---	---	---	10.0000	22/06/2015	---	---	---
41,118,344	1.00	4.30	Πργμ/Πργμ	24/02/2027	15	---	24/02	4.30	1	ΟΕΔ-ΣΤΘ-240227-15X-2,000-1,00	---	---	---	10.0000	22/06/2015	---	---	---
45,137,734	1.00	4.30	Πργμ/Πργμ	24/02/2028	16	---	24/02	4.30	1	ΟΕΔ-ΣΤΘ-240228-16X-2,000-1,00	---	---	---	10.0000	22/06/2015	---	---	---
61,768,888	1.00	4.30	Πργμ/Πργμ	24/02/2029	17	---	24/02	4.30	1	ΟΕΔ-ΣΤΘ-240229-17X-2,000-1,00	---	---	---	10.0000	22/06/2015	---	---	---
54,567,744	1.00	4.30	Πργμ/Πργμ	24/02/2030	18	---	24/02	4.30	1	ΟΕΔ-ΣΤΘ-240230-18X-2,000-1,00	---	---	---	10.0000	22/06/2015	---	---	---
37,541,515	1.00	4.30	Πργμ/Πργμ	24/02/2031	19	---	24/02	4.30	1	ΟΕΔ-ΣΤΘ-240231-19X-2,000-1,00	---	---	---	10.0000	22/06/2015	---	---	---
37,558,317	1.00	4.30	Πργμ/Πργμ	24/02/2032	20	---	24/02	4.30	1	ΟΕΔ-ΣΤΘ-240232-20X-2,000-1,00	---	---	---	10.0000	22/06/2015	---	---	---
37,473,732	1.00	4.30	Πργμ/Πργμ	24/02/2033	21	---	24/02	4.30	1	ΟΕΔ-ΣΤΘ-240233-21X-2,000-1,00	---	---	---	10.0000	22/06/2015	---	---	---
33,888,293	1.00	4.30	Πργμ/Πργμ	24/02/2034	22	---	24/02	4.30	1	ΟΕΔ-ΣΤΘ-240234-22X-2,000-1,00	---	---	---	10.0000	22/06/2015	---	---	---
35,177,800	1.00	4.30	Πργμ/Πργμ	24/02/2035	23	---	24/02	4.30	1	ΟΕΔ-ΣΤΘ-240235-23X-2,000-1,00	---	---	---	10.0000	22/06/2015	---	---	---
35,547,268	1.00	4.30	Πργμ/Πργμ	24/02/2036	24	---	24/02	4.30	1	ΟΕΔ-ΣΤΘ-240236-24X-2,000-1,00	---	---	---	10.0000	22/06/2015	---	---	---
40,246,306	1.00	4.30	Πργμ/Πργμ	24/02/2037	25	---	24/02	4.30	1	ΟΕΔ-ΣΤΘ-240237-25X-2,000-1,00	---	---	---	10.0000	22/06/2015	---	---	---
37,643,952	1.00	4.30	Πργμ/Πργμ	24/02/2038	26	---	24/02	4.30	1	ΟΕΔ-ΣΤΘ-240238-26X-2,000-1,00	---	---	---	10.0000	22/06/2015	---	---	---
36,977,100	1.00	4.30	Πργμ/Πργμ	24/02/2039	27	---	24/02	4.30	1	ΟΕΔ-ΣΤΘ-240239-27X-2,000-1,00	---	---	---	10.0000	22/06/2015	---	---	---
41,615,000	1.00	4.30	Πργμ/Πργμ	24/02/2040	28	---	24/02	4.30	1	ΟΕΔ-ΣΤΘ-240240-28X-2,000-1,00	---	---	---	10.0000	22/06/2015	---	---	---
42,227,208	1.00	4.30	Πργμ/Πργμ	24/02/2041	29	---	24/02	4.30	1	ΟΕΔ-ΣΤΘ-240241-29X-2,000-1,00	---	---	---	10.0000	22/06/2015	---	---	---
68,288,487	1.00	4.30	Πργμ/Πργμ	24/02/2042	30	---	24/02	4.30	1	ΟΕΔ-ΣΤΘ-240242-30X-2,000-1,00	---	---	---	10.0000	22/06/2015	---	---	---
4,000,000	1,000.00	3.88	Πργμ/Πργμ	12/03/2029	10	---	12/03	3.88	1	ΟΕΔ-ΣΤΘ-120329-10X-3,875-1,0000	---	---	---	---	---	100.0000	A 15/10/2019	
4,500,000	1,000.00	0.00	Πργμ/Πργμ	12/02/2026	5	---	12/02	0.00	1	ΟΕΔ-ΣΤΘ-120226-05X-0,000-1,000	---	---	---	---	---	---	---	
3,000,000	1,000.00	3.38	Πργμ/Πργμ	15/02/2025	7	---	15/02	3.38	1	ΟΕΔ-ΣΤΘ-150225-07X-3,375-1,000	---	---	---	---	---	---	---	
964,000	1,000.00	3.25	Πργμ/Πργμ	20/03/2025	6	---	20/03	3.25	1	ΟΕΔ-ΣΤΘ-200325-06X-3,250-1,000	---	---	---	---	---	---	---	
2,100,000	1,000.00	3.55	Πργμ/Πργμ	20/03/2026	7	---	20/03	3.55	1	ΟΕΔ-ΣΤΘ-200326-07X-3,550-1,000	---	---	---	---	---	---	---	
40,000	1,000.00	2.18	FLR Πργμ/360	16/09/2023	1	---	16/03 - 16/09	---	1	ΟΕΔ-ΚΥΜ-160923-01X-2,178-1,000	---	---	---	---	---	---	---	
5,500,000	1,000.00	1.50	Πργμ/Πργμ	18/06/2030	10	---	18/06	1.50	1	ΟΕΔ-ΣΤΘ-180630-10X-1,500-1,000	---	---	---	---	---	---	---	

Σημειώσεις Ομολόγων Ελλ. Δημοσίου

Ο Όγκος Συναλλαγών υπολογίζεται ως (Τεμάχια) * (Ονομαστική Τιμή). Η Αξία Συναλλαγών υπολογίζεται ως (Τεμάχια) * (Ονομαστική Τιμή) * (Τιμή %) + (Δεδουλευμένοι Τόκοι)

Η Αξία του τρέχοντος τοκομεριδίου για τις εκδόσεις Ονομαστικής Αξίας 0,01 ευρώ, αναφέρεται σε Ονομαστική Αξία 100 ευρώ.

FLR (= Floating Interest Rate) Ομόλογο Μεταβλητού Επιτοκίου.

[1] - Η Ημερομηνία Λήξης της τοκοφόρου περιόδου και η Ημερομηνία Πληρωμής του τοκομεριδίου.

Ομόλογα Ελληνικού Δημοσίου

Πλήθος Εισηγμ. Ομολογιών	Ονομ. αξία	Σημερινό επιτόκιο	Υπολογισμός Δεδουλευμένων	Ημερ/νία Λήξης [1]	Διάρκεια (έτη)	Σημείωση	Ημερομηνία Πληρ.	Αξία τρέχοντος	Μον. Διαπρ.	Ομόλογα Ελληνικού Δημοσίου	Κατωτ Τιμή	Ανωτ Τιμή	Τιμή κλεισ.	Προηγ. Κλείσιμο-ημ/νία	Όγκος	Αξία Συναλλαγών	Τελευταία εντολή Αγορ./ Πώλ. Ημερομηνία
5,364,250	1,000.00	3.25	Πργμ/Πργμ	20/03/2050	30	---	20/03	3.25	1	ΟΕΔ-ΣΤΘ-200350-30Χ-3,250-1,000	---	---	---	---	---	---	---
3,924,361	1,000.00	2.00	Πργμ/Πργμ	22/04/2027	7	---	22/04	2.00	1	ΟΕΔ-ΣΤΘ-220427-07Χ-2,000-1,000	---	---	---	---	---	---	99.9000 A 22/04/2020
2,500,000	1,000.00	1.88	Πργμ/Πργμ	23/07/2026	7	---	23/07	1.88	1	ΟΕΔ-ΣΤΘ-230726-07Χ-1,875-1,000	---	---	---	---	---	---	---
4,050,000	1,000.00	4.25	Πργμ/Πργμ	15/06/2033	10	---	15/06	4.25	1	ΟΕΔ-ΣΤΘ-150633-10Χ-4,250-1,000	---	---	---	---	---	---	---
3,500,000	1,000.00	1.88	Πργμ/Πργμ	24/01/2052	30	---	24/01	1.88	1	ΟΕΔ-ΣΤΘ-240152-30Χ-1,875-1,000	---	---	---	---	---	---	---
3,700,000	1,000.00	1.75	Πργμ/Πργμ	18/06/2032	10	---	18/06	1.75	1	ΟΕΔ-ΣΤΘ-180632-10Χ-1,750-1,000	---	---	---	---	---	---	---
2,200,000	1,000.00	1.13	FLR Πργμ/360	15/12/2027	5	---	- 15/12 - 15/03 -	---	1	ΟΕΔ-ΚΥΜ-151227-05Χ-1,130-1,000	---	---	---	---	---	---	102.1600 A 30/12/2022

Σημειώσεις Ομολόγων Ελλ. Δημοσίου

Ο Όγκος Συναλλαγών υπολογίζεται ως (Τεμάχια) * (Ονομαστική Τιμή). Η Αξία Συναλλαγών υπολογίζεται ως (Τεμάχια) * (Ονομαστική Τιμή) * (Τιμή %) + (Δεδουλευμένοι Τόκοι)

Η Αξία του τρέχοντος τοκομεριδίου για τις εκδόσεις Ονομαστικής Αξίας 0,01 ευρώ, αναφέρεται σε Ονομαστική Αξία 100 ευρώ.

FLR (= Floating Interest Rate) Ομόλογο Μεταβλητού Επιτοκίου.

[1] - Η Ημερομηνία Λήξης της τοκοφόρου περιόδου και η Ημερομηνία Πληρωμής του τοκομεριδίου.

Έντοκα Γραμμάτια & Zero Coupon Ομόλογα Ελληνικού Δημοσίου

Ημερ/νία	Διάρκειας 13 εβδομάδων									Διάρκειας 26 εβδομάδων									Διάρκειας 52 εβδομάδων									
	Ημερ/νία Λήξης	Αρχικό Επιτόκιο	Πλήθος Εισηγμένων	Όνομ/κή αξία	Τιμή έκδοσης	Τελευταία Τιμή	Συναλλαγή Ημερομηνία	Όγκος Συναλλαγών	Σημ.	Ημερ/νία Λήξης	Αρχικό Επιτόκιο	Πλήθος Εισηγμένων	Όνομ/κή αξία	Τιμή έκδοσης	Τελευταία Τιμή	Συναλλαγή Ημερομηνία	Όγκος Συναλλαγών	Σημ.	Ημερ/νία Λήξης	Αρχικό Επιτόκιο	Πλήθος Εισηγμένων	Όνομ/κή αξία	Τιμή έκδοσης	Τελευταία Τιμή	Συναλλαγή Ημερομηνία	Όγκος Συναλλαγών	Σημ.	
09/09/2022	---	---	---	---	---	---	---	---	---	---	---	---	---	---	---	---	---	---	---	---	---	---	---	---	---	---	---	---
09/12/2022	---	---	---	---	---	---	---	---	---	---	---	---	---	---	---	---	---	---	---	---	---	---	---	---	---	---	---	---
10/03/2023	---	---	---	---	---	---	---	---	---	---	---	---	---	---	---	---	---	---	---	---	---	---	---	---	---	---	---	---
09/06/2023	---	---	---	---	---	---	---	---	---	---	---	---	---	---	---	---	---	---	---	---	---	---	---	---	---	---	---	---
08/09/2023	1.97	1,000,000	1,000.00	980.47	---	---	---	---	---	---	---	---	---	---	---	---	---	---	---	---	---	---	---	---	---	---	---	
08/12/2023	2.73	600,000	1,000.00	973.10	---	---	---	---	---	---	---	---	---	---	---	---	---	---	---	---	---	---	---	---	---	---	---	
08/03/2024	3.75	1,000,000	1,000.00	963.46	---	---	---	---	---	---	---	---	---	---	---	---	---	---	---	---	---	---	---	---	---	---	---	
07/06/2024	3.84	1,600,000	1,000.00	962.60	---	---	---	---	---	---	---	---	---	---	---	---	---	---	---	---	---	---	---	---	---	---	---	

Ημερήσιο Δελτίο Τιμών

Έτος: 144 Αύξων Αριθμός Συνεδρίασης: 133

Ενότητα 5: Ομόλογα Ελληνικού Δημοσίου Διαπραγματεύσιμα με τη Μέθοδο Εκφώνησης - Αντιφώνησης

Δευτέρα, 17 Ιουλίου, 2023

Ομόλογα σε Κυκλοφορία	Νόμισμα / Ελάχιστη διαπραγ.	Ημερομηνία Πληρ.	Αξία τρέχοντος τοκομεριδίου	Σημείωση	Τοκομερίδιο	Μονάδα διαπίσης	Ημερ/νία Έκδοσης	Διάρκεια (έτη)	Σημερινό επιτόκιο	Υ.Δ.Τ σε ημέρες	Ομόλογα	Τελευταία τιμή προηγ.	Τελευτ. Τιμή	Εκφ. τοις μετρητοίς (€) Αγορ. / Πώλ Ημερομηνία	Συναλλαγές σε τμχ	Ελάχιστο ζωής	Μέγιστο ζωής		
0	GBP / 10	01/12	0.25	---	66	1	01/12/1928	100	2.5	360	Ε.Κ.Τ.Ε.	---	---	---	---	---	---		
103,746	GBP / 10	01/12	0.25	---	64	1	01/12/1930	98	2.5	360	Ε.Κ.Τ.Ε. σειρά	2.27	05/02/1996	2.27	Π	05/02/1996	---	2.27	2.27

Νομικών Προσώπων και Εταιρειών σε Συνάλλαγμα και Ευρο**Σημειώσεις Ομολόγων Ελλ. Δημοσίου**

Υ.Δ.Τ: Υπολογισμός Δεδουλευμένων Τόκων.

FLR (= Floating Interest Rate) Ομόλογο Μεταβλητού Επιτοκίου.

Η ελάχιστη διαπραγματεύσιμη Ονομαστική Αξία για όλους τους Άυλους Τίτλους του Δημοσίου είναι τα 100 Ευρώ.

(μφρ-0)

Πίνακας Μελών Χρηματιστηρίου Αθηνών και Μελών ΕΤ.ΕΚ.

Επωνυμία	Διεύθυνση	Τηλέφωνο	Φαξ	Αγορά Μετοχών			Αγορά Παραγώγων		Μέλη ΕΤ.ΕΚ.	
				Μέλος Αγοράς	Μέλος εξ Αποστάσεως	Ειδικός Διαπρήτης	Διαπρήτης	Ειδικός Διαπρήτης	Γενικό Εκκαθ/στικό	Άμεσο Εκκαθ/στικό
AEONIC SECURITIES C.I.F. P.L.C.	ΛΑΪΟΥ 6, ΓΡ. 301B, ANNA COURT ,	35725337600		a						
ARGUS STOCKBROKERS LTD	25 ΛΕΩΦΟΡΟΣ ΔΗΜΟΣΘΕΝΗ ΣΕΒΕΡΗ 25 ,	0035722717000		a	a		a			
ATLANTIC SECURITIES LTD	ΠΡΟΔΡΟΜΟΥ 37 37,	0035722445400		a	a					
ΑΧΟΝ ΧΡΗΜΑΤΙΣΤΗΡΙΑΚΗ Α.Ε.Π.Ε.Υ.	ΣΤΑΔΙΟΥ 48 48, ΑΘΗΝΑ	2103363800		a			a			
ΒΕΤΑ ΧΡΗΜΑΤΙΣΤΗΡΙΑΚΗ Α.Ε.Π.Ε.Υ.	Λ.ΑΛΕΞΑΝΔΡΑΣ 29 29 , ΑΘΗΝΑ	2106478930		a		a	a			a
BNP PARIBAS S.A.	ΛΑΜΨΑΚΟΥ 2 , ΑΘΗΝΑ	2107468525							a	
BOFA SECURITIES EUROPE SA	112 AVENUE KL?BER 75116 ,	+33 153655555		a	a					
CAPITAL ΑΧΕΠΕΥ	ΜΗΤΡΟΠΟΛΕΩΣ 58 58, ΑΘΗΝΑ	2103369700		a			a			
CITIGROUP GLOBAL MARKETS EUROPE AG	REUTERWEG 16 16,	+49 691366-0		a	a					
CITIGROUP GLOBAL MARKETS LIMITED	33 CANADA SQUARE -CANARY WHARF 1,	+44 02079864000		a						
CREDIT SUISSE BANK (EUROPE), S.A.	CALLE AYALA 42, 3A PLANTA-B MADRID ,	+34917916000		a	a					
CREDIT SUISSE SECURITIES (EUROPE) LIMITED	ONE CABOT SQUARE 1 , LONDON	+44 2078888888		a						
DEUTSCHE BANK AG	GREAT WINCHESTER STREET 1 , LONDON	+44 20 754 54209	00441133361437		a					
EUROBANK EQUITIES ΜΟΝΟΠΡΟΣΩΠΗ Α.Ε.Π.Ε.Υ.	ΦΙΛΕ/ΜΗΝΩΝ 10 & ΞΕΝΟΦΩΝΤΟΣ 13 , ΑΘΗΝΑ	2103720425		a		a	a			a
EUROCORP Α.Ε.Π.Ε.Υ.	ΠΛ.ΦΙΛΙΚΗΣ ΕΤΑΙΡΕΙΑΣ 14 14, ΑΘΗΝΑ	2107263600		a			a			a
EUROTRUST ΧΡΗΜΑΤΙΣΤΗΡΙΑΚΗ Α.Ε.Π.Ε.Υ.	ΣΕΒΑΣΤΟΥΠΟΛΕΩΣ 113 113, ΑΘΗΝΑ	2103363100		a						
EUROXX ΧΡΗΜΑΤΙΣΤΗΡΙΑΚΗ Α.Ε.Π.Ε.Υ.	ΠΑΛΑΙΟΛΟΓΟΥ 7, ΧΑΛΑΝΔΡΙ	(210)-6879400	(210)-6879401	a		a	a			a
ΠΑΛΑΙΟΛΟΓΟΥ 7, ΧΑΛΑΝΔΡΙ		+30 2106879400	210-6879401							
FREEDOM FINANCE EUROPE LTD	ΧΡΗΣΤΑΚΗ ΚΡΑΝΟΥ 20 ,	035725257786		a	a					
GLOBAL CAPITAL SECURITIES & FINANCIAL SERVICES LTD	Λ.ΑΡΧΙΕΠΙΣΚΟΠΟΥ ΜΑΚΑΡΙΟΥ Γ50 50,	0035722710710		a	a					
GREENPOST TRADING EUROPE LTD	KIMONOS 3, ACROPOLIS MANSIONS, 2ND FLOOR, FLAT/OFFICE 202 ,	035722521389		a	a	a				
HSBC CONTINENTAL EUROPE	Λ.ΜΕΣΣΟΓΕΙΩΝ 109-111 109-111,	2106960000							a	
INDEX ΧΡΗΜΑΤΙΣΤΗΡΙΑΚΗ Α.Ε.Π.Ε.Υ.	ΔΡΑΓΑΤΣΑΝΙΟΥ 6 6, ΑΘΗΝΑ	2103213920		a						
LAIKI FINANCIAL SERVICES LTD	ΛΕΩΦ. ΒΥΡΩΝΟΣ 26, ΛΕΥΚΩΣΙΑ ΚΥΠΡΟΥ	357 22367367	357 22718567		a					
MEGA EQUITY SECURITIES & FINANCIAL SERVICES PUBLIC LTD	ΛΕΩΦ.ΓΡΙΒΑ ΔΙΓΕΝΗ 42-44 42-44,	00357227111711		a	a		a			
MERIT ΧΡΗΜΑΤΙΣΤΗΡΙΑΚΗ Α.Ε.Π.Ε.Υ.	ΣΟΦΟΚΛΕΟΥΣ 5 5, ΑΘΗΝΑ	2103671880		a		a	a			a
MERRILL LYNCH INTERNATIONAL	2 KING EDWARD STREET 2 , LONDON	+44 20276281000		a						
NUNTIUS ΧΡΗΜΑΤΙΣΤΗΡΙΑΚΗ Α.Ε.Π.Ε.Υ.	ΔΡΑΓΑΤΣΑΝΙΟΥ 6 6, ΑΘΗΝΑ	2103350599		a						
ONE PLUS CAPITAL LIMITED	75 PRODRΟΜΟΥ AVENUE NICOSIA 1307 ,	35722873760		a	a					
PROCHOICE CHRIMATISTIRIAKI LTD	ΛΕΩΦ.ΣΠΥΡΟΥ ΚΥΠΡΙΑΝΟΥ 57, ΑΚΙΝΗΤΑ Φ 57,	035724661192		a	a					
SHARELINK SECURITIES & FINANCIAL SERVICES LTD	HOUSE-ΘΕΟΤΟΚΗ 6 ΜΕΓΑΡΟ ΕΛΛΗΝΑ 6 ,	+357 22554200		a			a			
SOCIETE GENERALE S.A.	17 COURS VALMY, CEDEX ,	+157290504		a	a		a			

Πίνακας Μελών Χρηματιστηρίου Αθηνών και Μελών ΕΤ.ΕΚ.

Επωνυμία			Αγορά Μετοχών			Αγορά Παραγώγων		Μέλη ΕΤ.ΕΚ.	
Διεύθυνση	Τηλέφωνο	Φαξ	Μέλος Αγοράς	Μέλος εξ Αποστάσεως	Ειδικός Διαπρήτης	Διαπρήτης	Ειδικός Διαπρήτης	Γενικό Εκκαθιστικό	Άμεσο Εκκαθιστικό
SOLIDUS SECURITIES Α.Ε.Π.Ε.Υ.			a			a			a
ΛΟΥΙΖΗΣ ΡΙΑΝΚΟΥΡ 64 64, ΑΘΗΝΑ	2106900600								
THE CYPRUS INVESTMENT & SECURITIES CORPORATION LTD			a	a					
ΑΓΙΟΥ ΠΡΟΚΟΠΙΟΥ & ΠΟΣΕΙΔΩΝΟΣ 1 154,	0035722121700								
UBS EUROPE SE			a	a					
OPERNTURM, BOCKENHEIMER LANDSTRASSE 2-4 ,	496921790								
UBS LIMITED				a					
FINSBURY AVENUE 1 , LONDON	+44 2075687135								
Α. ΣΑΡΡΗΣ ΧΡΗΜΑΤΙΣΤΗΡΙΑΚΗ Α.Ε.Π.Ε.Υ			a						
ΔΡΑΓΑΤΣΑΝΙΟΥ 6 6, ΑΘΗΝΑ	2103367700								
ΑΛΦΑ FINANCE ΜΟΝΟΠΡΟΣΩΠΗ ΑΕΠΕΥ			a		a	a	a		a
ΠΑΝΕΠΙΣΤΗΜΙΟΥ 45 5, ΑΘΗΝΑ	2103677400								
ΑΛΦΑ ΤΡΑΠΕΖΑ ΑΝΩΝΥΜΗ ΕΤΑΙΡΙΑ								a	
ΣΤΑΔΙΟΥ 40 , ΑΘΗΝΑ	2103260000								
Γ. Α. ΠΕΡΒΑΝΑΣ ΧΡΗΜΑΤΙΣΤΗΡΙΑΚΗ Α.Ε.Π.Ε.Υ			a						
ΣΟΦΟΚΛΕΟΥΣ 7-9 7-9, ΑΘΗΝΑ	2103727200								
ΕΘΝΙΚΗ ΤΡΑΠΕΖΑ ΤΗΣ ΕΛΛΑΔΟΣ Α.Ε.			a		a	a		a	
ΑΚΑΔΗΜΙΑΣ 68, ΑΘΗΝΑ	(210)-3328817	(210)-3328678							
ΑΙΟΛΟΥ 86, ΑΘΗΝΑ	(210)-3341000	(210)-3228187							
ΕΘΝΙΚΗ ΧΡΗΜΑΤΙΣΤΗΡΙΑΚΗ ΜΟΝΟΠΡΟΣΩΠΗ ΑΕΠΕΥ			a		a	a	a		
ΛΕΩΦΟΡΟΣ ΑΘΗΝΩΝ 128-132 & ΙΦΙΓΕΝΙΑΣ 66, ΑΘΗΝΑ	2103328784								
ΕΛΛΗΝΙΚΗ ΤΡΑΠΕΖΑ (ΕΠΕΝΔΥΣΕΙΣ) ΛΤΔ				a					
ΛΕΩΦ.ΚΥΡΙΑΚΟΥ ΜΑΤΣΗ 31 - ΤΘ 24747 , ΛΕΥΚΩΣΙΑ ΚΥΠΡΟΥ	+357 22500100	357 22500110							
ΕΛΛΗΝΟΑΜΕΡΙΚΑΝΙΚΗ ΧΡΗΜΑΤΙΣΤΗΡΙΑΚΗ ΑΕΠΕΥ			a		a	a			a
ΑΝΔΡΕΑ ΠΑΠΑΝΔΡΕΟΥ 27 27, ΜΑΡΟΥΣΙ	2103311100								
Ι. Χ. ΜΑΥΡΙΚΗΣ ΧΡΗΜΑΤΙΣΤΗΡΙΑΚΗ Α.Ε.Π.Ε.Υ			a						
ΣΟΦΟΚΛΕΟΥΣ 5 5, ΑΘΗΝΑ	2103216730								
ΚΑΠΠΑ ΧΡΗΜΑΤΙΣΤΗΡΙΑΚΗ Α.Ε.Π.Ε.Υ.			a			a			
ΒΑΛΛΑΩΡΙΤΟΥ 15 15, ΑΘΗΝΑ	2103678600								
ΚΑΡΑΜΑΝΩΦ ΧΡΗΜΑΤΙΣΤΗΡΙΑΚΗ Α.Ε.Π.Ε.Υ.			a						
ΠΛ.ΑΓ.ΘΕΟΔΩΡΩΝ 2 2, ΑΘΗΝΑ	2103212947								
ΚΥΚΛΟΣ ΧΡΗΜΑΤΙΣΤΗΡΙΑΚΗ Α.Ε.Π.Ε.Υ.			a			a			
ΧΑΡΙΑΛΟΥ ΤΡΙΚΟΥΠΗ 6-8-10 39, ΑΘΗΝΑ	2103364300								
ΛΕΩΝ ΔΕΠΟΛΑΣ ΧΡΗΜΑΤΙΣΤΗΡΙΑΚΗ Α.Ε.Π.Ε.Υ.			a		a	a			
ΧΡΗΣΤΟΥ ΛΑΔΑ 1 1, ΑΘΗΝΑ	2103213276 -28								
Ν. ΧΡΥΣΟΧΟΙΔΗΣ ΧΡΗΜΑΤΙΣΤΗΡΙΑΚΗ Α.Ε.Π.Ε.Υ			a			a			a
ΣΟΦΟΚΛΕΟΥΣ 7-9 7-9, ΑΘΗΝΑ	2103213913								
ΠΑΓΚΡΗΤΙΑ ΤΡΑΠΕΖΑ ΑΝΩΝΥΜΗ ΕΤΑΙΡΕΙΑ								a	
ΙΚΑΡΟΥ 5 ,	2810 338800								
ΠΑΝΤΕΛΑΚΗΣ ΧΡΗΜΑΤΙΣΤΗΡΙΑΚΗ Α.Ε.Π.Ε.Υ			a		a	a	a		
ΕΘΝΙΚΗΣ ΑΝΤΙΣΤΑΣΕΩΣ 57, ΚΤΙΡΙΟ Β 57, ΧΑΛΑΝΔΡΙ	2106965000								
ΠΕΙΡΑΙΩΣ ΜΟΝΟΠΡΟΣΩΠΗ Α.Ε.Π.Ε.Υ.			a		a	a	a		a
ΣΤΑΔΙΟΥ 10 10, ΑΘΗΝΑ	2103354100								
ΠΗΓΑΣΟΣ ΧΡΗΜΑΤΙΣΤΗΡΙΑΚΗ Α.Ε.Π.Ε.Υ.			a			a			
ΒΑΛΛΑΩΡΙΤΟΥ 17 & ΑΜΕΡΙΚΗΣ 17 , ΑΘΗΝΑ	2103670700								
ΣΤ. ΕΜ. ΛΑΥΡΕΝΤΑΚΗΣ ΧΡΗΜΑΤΙΣΤΗΡΙΑΚΗ Α.Ε.Π.Ε.Υ.			a			a			
ΣΟΦΟΚΛΕΟΥΣ 7-9 7-9, ΑΘΗΝΑ	2103213336								
ΤΡΑΠΕΖΑ EUROBANK ΑΕ								a	
ΟΘΩΝΟΣ 8 , ΑΘΗΝΑ	2144043907								
ΤΡΑΠΕΖΑ ΟΡΤΙΜΑ BANK Α.Ε.			a		a	a	a	a	
ΑΙΓΙΑΛΕΙΑΣ 32 & ΠΑΡΑΔΕΙΣΟΥ 32 , ΜΑΡΟΥΣΙ	2108173663								
ΤΡΑΠΕΖΑ ΠΕΙΡΑΙΩΣ ΑΝΩΝΥΜΟΣ ΕΤΑΙΡΕΙΑ			a			a		a	
ΑΜΕΡΙΚΗΣ 4 , ΑΘΗΝΑ	2103335000								

Πίνακας Μετοχών Υπό Ειδική Διαπραγμάτευση

Χρεόγραφο	Κατηγορία Διαπραγμάτευσης
Ειδικός Διαπραγματευτής	Εναρξη Ειδικής Διαπραγμάτευσης
MLS ΠΛΗΡΟΦΟΡΙΚΗ (ΚΟ)	Κατάσταση σε Αναστολή
ΠΕΙΡΑΙΩΣ ΜΟΝΟΠΡΟΣΩΠΗ Α.Ε.Π.Ε.Υ.	01/08/2019
ALPHA ETF FTSE Athex Large Cap	Διαπραγματεύσιμα Αμοιβαία Κεφάλαια (Δ.Α.Κ.)
ΑΛΦΑ FINANCE ΜΟΝΟΠΡΟΣΩΠΗ ΑΕΠΕΥ	02/01/1900
ΕΘΝΙΚΗ ΧΡΗΜΑΤΙΣΤΗΡΙΑΚΗ ΜΟΝΟΠΡΟΣΩΠΗ ΑΕΠΕΥ	02/01/1900
ALPHA TRUST (ΚΟ)	Κύρια Αγορά
EUROBANK EQUITIES ΜΟΝΟΠΡΟΣΩΠΗ Α.Ε.Π.Ε.Υ.	06/02/2023
ΛΕΩΝ ΔΕΠΟΛΑΣ ΧΡΗΜΑΤΙΣΤΗΡΙΑΚΗ Α.Ε.Π.Ε.Υ.	04/01/2021
ALPHA ΥΠΗΡΕΣΙΩΝ ΣΥΜΜ (ΚΟ)	Κύρια Αγορά
EUROBANK EQUITIES ΜΟΝΟΠΡΟΣΩΠΗ Α.Ε.Π.Ε.Υ.	22/10/2006
GREENPOST TRADING EUROPE LTD	12/06/2023
MERIT ΧΡΗΜΑΤΙΣΤΗΡΙΑΚΗ Α.Ε.Π.Ε.Υ.	03/09/2012
ΑΛΦΑ FINANCE ΜΟΝΟΠΡΟΣΩΠΗ ΑΕΠΕΥ	29/02/2016
ΕΘΝΙΚΗ ΧΡΗΜΑΤΙΣΤΗΡΙΑΚΗ ΜΟΝΟΠΡΟΣΩΠΗ ΑΕΠΕΥ	02/01/1900
ΕΛΛΗΝΟΑΜΕΡΙΚΑΝΙΚΗ ΧΡΗΜΑΤΙΣΤΗΡΙΑΚΗ ΑΕΠΕΥ	25/07/2014
ΛΕΩΝ ΔΕΠΟΛΑΣ ΧΡΗΜΑΤΙΣΤΗΡΙΑΚΗ Α.Ε.Π.Ε.Υ.	04/01/2016
ΠΕΙΡΑΙΩΣ ΜΟΝΟΠΡΟΣΩΠΗ Α.Ε.Π.Ε.Υ.	28/05/2009
ΑΤΤΙΚΑ BANK Α.Τ.Ε. (ΚΟ)	Κύρια Αγορά
EUROXX ΧΡΗΜΑΤΙΣΤΗΡΙΑΚΗ Α.Ε.Π.Ε.Υ.	22/01/2016
ΠΕΙΡΑΙΩΣ ΜΟΝΟΠΡΟΣΩΠΗ Α.Ε.Π.Ε.Υ.	20/09/2017
AUSTRIACARD (ΚΑ)	Κύρια Αγορά
ΒΕΤΑ ΧΡΗΜΑΤΙΣΤΗΡΙΑΚΗ Α.Ε.Π.Ε.Υ.	23/03/2023
EUROBANK EQUITIES ΜΟΝΟΠΡΟΣΩΠΗ Α.Ε.Π.Ε.Υ.	15/05/2023
AUTOHELLAS (ΚΟ)	Κύρια Αγορά
EUROXX ΧΡΗΜΑΤΙΣΤΗΡΙΑΚΗ Α.Ε.Π.Ε.Υ.	02/07/2018
ΑΛΦΑ FINANCE ΜΟΝΟΠΡΟΣΩΠΗ ΑΕΠΕΥ	01/07/2019
AVE (ΚΟ)	Κύρια Αγορά
EUROXX ΧΡΗΜΑΤΙΣΤΗΡΙΑΚΗ Α.Ε.Π.Ε.Υ.	05/06/2020
BRIQ PROPERTIES (ΚΟ)	Κύρια Αγορά
EUROBANK EQUITIES ΜΟΝΟΠΡΟΣΩΠΗ Α.Ε.Π.Ε.Υ.	09/09/2019
ΛΕΩΝ ΔΕΠΟΛΑΣ ΧΡΗΜΑΤΙΣΤΗΡΙΑΚΗ Α.Ε.Π.Ε.Υ.	22/02/2021
CENERGY HOLDINGS (ΚΑ)	Κύρια Αγορά
EUROBANK EQUITIES ΜΟΝΟΠΡΟΣΩΠΗ Α.Ε.Π.Ε.Υ.	02/01/2016
ΑΛΦΑ FINANCE ΜΟΝΟΠΡΟΣΩΠΗ ΑΕΠΕΥ	02/01/2016
ΠΑΝΤΕΛΑΚΗΣ ΧΡΗΜΑΤΙΣΤΗΡΙΑΚΗ Α.Ε.Π.Ε.Υ.	27/12/2022
ΤΡΑΠΕΖΑ ΟΡΤΙΜΑ BANK Α.Ε.	14/03/2022
CNL CAPITAL (ΚΟ)	Κύρια Αγορά
MERIT ΧΡΗΜΑΤΙΣΤΗΡΙΑΚΗ Α.Ε.Π.Ε.Υ.	01/10/2018
COCA-COLA HBC AG (ΚΟ)	Κύρια Αγορά
ΒΕΤΑ ΧΡΗΜΑΤΙΣΤΗΡΙΑΚΗ Α.Ε.Π.Ε.Υ.	08/03/2021
ΕΘΝΙΚΗ ΧΡΗΜΑΤΙΣΤΗΡΙΑΚΗ ΜΟΝΟΠΡΟΣΩΠΗ ΑΕΠΕΥ	02/01/1900
ΠΕΙΡΑΙΩΣ ΜΟΝΟΠΡΟΣΩΠΗ Α.Ε.Π.Ε.Υ.	04/05/2015
DIMAND (ΚΟ)	Κύρια Αγορά
EUROBANK EQUITIES ΜΟΝΟΠΡΟΣΩΠΗ Α.Ε.Π.Ε.Υ.	08/08/2022
ΑΛΦΑ FINANCE ΜΟΝΟΠΡΟΣΩΠΗ ΑΕΠΕΥ	08/08/2022
ΠΑΝΤΕΛΑΚΗΣ ΧΡΗΜΑΤΙΣΤΗΡΙΑΚΗ Α.Ε.Π.Ε.Υ.	15/05/2023
EUROBANK HOLDINGS (ΚΟ)	Κύρια Αγορά
EUROBANK EQUITIES ΜΟΝΟΠΡΟΣΩΠΗ Α.Ε.Π.Ε.Υ.	01/06/2012
GREENPOST TRADING EUROPE LTD	12/06/2023
MERIT ΧΡΗΜΑΤΙΣΤΗΡΙΑΚΗ Α.Ε.Π.Ε.Υ.	06/11/2017
ΑΛΦΑ FINANCE ΜΟΝΟΠΡΟΣΩΠΗ ΑΕΠΕΥ	09/01/2006
ΕΘΝΙΚΗ ΧΡΗΜΑΤΙΣΤΗΡΙΑΚΗ ΜΟΝΟΠΡΟΣΩΠΗ ΑΕΠΕΥ	02/01/1900
ΕΛΛΗΝΟΑΜΕΡΙΚΑΝΙΚΗ ΧΡΗΜΑΤΙΣΤΗΡΙΑΚΗ ΑΕΠΕΥ	25/07/2014
ΛΕΩΝ ΔΕΠΟΛΑΣ ΧΡΗΜΑΤΙΣΤΗΡΙΑΚΗ Α.Ε.Π.Ε.Υ.	30/11/2018
ΠΕΙΡΑΙΩΣ ΜΟΝΟΠΡΟΣΩΠΗ Α.Ε.Π.Ε.Υ.	28/09/2009
FOURLIS ΣΥΜΜΕΤΟΧΩΝ (ΚΟ)	Κύρια Αγορά
EUROBANK EQUITIES ΜΟΝΟΠΡΟΣΩΠΗ Α.Ε.Π.Ε.Υ.	01/12/2016
ΠΕΙΡΑΙΩΣ ΜΟΝΟΠΡΟΣΩΠΗ Α.Ε.Π.Ε.Υ.	06/03/2017
HELLENIQ ENERGY (ΚΟ)	Κύρια Αγορά
ΕΛΛΗΝΟΑΜΕΡΙΚΑΝΙΚΗ ΧΡΗΜΑΤΙΣΤΗΡΙΑΚΗ ΑΕΠΕΥ	14/09/2015
ΠΕΙΡΑΙΩΣ ΜΟΝΟΠΡΟΣΩΠΗ Α.Ε.Π.Ε.Υ.	20/03/2017
IDEAL HOLDINGS (ΚΟ)	Κύρια Αγορά
EUROBANK EQUITIES ΜΟΝΟΠΡΟΣΩΠΗ Α.Ε.Π.Ε.Υ.	07/06/2021
ΠΕΙΡΑΙΩΣ ΜΟΝΟΠΡΟΣΩΠΗ Α.Ε.Π.Ε.Υ.	07/06/2021
INTERCONTINENTAL (ΚΟ)	Κύρια Αγορά
ΛΕΩΝ ΔΕΠΟΛΑΣ ΧΡΗΜΑΤΙΣΤΗΡΙΑΚΗ Α.Ε.Π.Ε.Υ.	03/06/2019
INTRAKAT (ΚΟ)	Κύρια Αγορά
ΒΕΤΑ ΧΡΗΜΑΤΙΣΤΗΡΙΑΚΗ Α.Ε.Π.Ε.Υ.	04/10/2021
ΠΑΝΤΕΛΑΚΗΣ ΧΡΗΜΑΤΙΣΤΗΡΙΑΚΗ Α.Ε.Π.Ε.Υ.	10/10/2022

Πίνακας Μετοχών Υπό Ειδική Διαπραγμάτευση

Χρεόγραφο	Κατηγορία Διαπραγμάτευσης
Ειδικός Διαπραγματευτής	Έναρξη Ειδικής Διαπραγμάτευσης
JUMBO (ΚΟ)	Κύρια Αγορά
ΒΕΤΑ ΧΡΗΜΑΤΙΣΤΗΡΙΑΚΗ Α.Ε.Π.Ε.Υ.	01/02/2021
ΕΥΡΟΒΑΝΚ ΕQUITIES ΜΟΝΟΠΡΟΣΩΠΗ Α.Ε.Π.Ε.Υ.	25/05/2020
GREENPOST TRADING EUROPE LTD	12/06/2023
MERIT ΧΡΗΜΑΤΙΣΤΗΡΙΑΚΗ Α.Ε.Π.Ε.Υ.	06/11/2017
ΠΕΙΡΑΙΩΣ ΜΟΝΟΠΡΟΣΩΠΗ Α.Ε.Π.Ε.Υ.	06/03/2017
LAMDA DEVELOPMENT(ΚΟ)	Κύρια Αγορά
ΕΥΡΟΒΑΝΚ ΕQUITIES ΜΟΝΟΠΡΟΣΩΠΗ Α.Ε.Π.Ε.Υ.	08/12/2014
ΠΑΝΤΕΛΑΚΗΣ ΧΡΗΜΑΤΙΣΤΗΡΙΑΚΗ Α.Ε.Π.Ε.Υ	06/11/2017
ΠΕΙΡΑΙΩΣ ΜΟΝΟΠΡΟΣΩΠΗ Α.Ε.Π.Ε.Υ.	29/06/2017
MIG (ΚΟ)	Κύρια Αγορά
ΠΕΙΡΑΙΩΣ ΜΟΝΟΠΡΟΣΩΠΗ Α.Ε.Π.Ε.Υ.	02/02/2009
PREMIA (ΚΟ)	Κύρια Αγορά
ΒΕΤΑ ΧΡΗΜΑΤΙΣΤΗΡΙΑΚΗ Α.Ε.Π.Ε.Υ.	01/06/2021
ΛΕΩΝ ΔΕΠΟΛΑΣ ΧΡΗΜΑΤΙΣΤΗΡΙΑΚΗ Α.Ε.Π.Ε.Υ.	05/12/2022
ΠΑΝΤΕΛΑΚΗΣ ΧΡΗΜΑΤΙΣΤΗΡΙΑΚΗ Α.Ε.Π.Ε.Υ	23/12/2021
PROFILE (ΚΟ)	Κύρια Αγορά
ΠΑΝΤΕΛΑΚΗΣ ΧΡΗΜΑΤΙΣΤΗΡΙΑΚΗ Α.Ε.Π.Ε.Υ	01/07/2019
ΤΡΑΠΕΖΑ ΟΡΤΙΜΑ BANK Α.Ε.	03/04/2023
QUALITY & RELIABILITY (ΚΟ)	Κύρια Αγορά
ΤΡΑΠΕΖΑ ΟΡΤΙΜΑ BANK Α.Ε.	03/01/2023
QUEST ΣΥΜΜΕΤΟΧΩΝ (ΚΟ)	Κύρια Αγορά
ΒΕΤΑ ΧΡΗΜΑΤΙΣΤΗΡΙΑΚΗ Α.Ε.Π.Ε.Υ.	26/03/2018
ΕΥΡΟΒΑΝΚ ΕQUITIES ΜΟΝΟΠΡΟΣΩΠΗ Α.Ε.Π.Ε.Υ.	28/01/2019
SPACE HELLAS (ΚΟ)	Κύρια Αγορά
MERIT ΧΡΗΜΑΤΙΣΤΗΡΙΑΚΗ Α.Ε.Π.Ε.Υ.	09/12/2022
TITAN CEMENT (ΚΑ)	Κύρια Αγορά
ΒΕΤΑ ΧΡΗΜΑΤΙΣΤΗΡΙΑΚΗ Α.Ε.Π.Ε.Υ.	01/02/2021
ΕΥΡΟΒΑΝΚ ΕQUITIES ΜΟΝΟΠΡΟΣΩΠΗ Α.Ε.Π.Ε.Υ.	06/11/2019
ΠΕΙΡΑΙΩΣ ΜΟΝΟΠΡΟΣΩΠΗ Α.Ε.Π.Ε.Υ.	18/01/2021
VIOHALCO SA/NV (ΚΑ)	Κύρια Αγορά
ΕΥΡΟΒΑΝΚ ΕQUITIES ΜΟΝΟΠΡΟΣΩΠΗ Α.Ε.Π.Ε.Υ.	04/03/2014
MERIT ΧΡΗΜΑΤΙΣΤΗΡΙΑΚΗ Α.Ε.Π.Ε.Υ.	17/03/2014
ΑΛΦΑ FINANCE ΜΟΝΟΠΡΟΣΩΠΗ ΑΕΠΕΥ	11/03/2008
ΑΒΑΞ Α.Ε. (ΚΟ)	Κύρια Αγορά
ΕΥΡΟΒΑΝΚ ΕQUITIES ΜΟΝΟΠΡΟΣΩΠΗ Α.Ε.Π.Ε.Υ.	14/12/2015
ΠΕΙΡΑΙΩΣ ΜΟΝΟΠΡΟΣΩΠΗ Α.Ε.Π.Ε.Υ.	01/02/2021
ΑΔΜΗΕ ΣΥΜΜΕΤΟΧΩΝ Α.Ε. (ΚΟ)	Κύρια Αγορά
ΕΥΡΟΒΑΝΚ ΕQUITIES ΜΟΝΟΠΡΟΣΩΠΗ Α.Ε.Π.Ε.Υ.	24/05/2021
ΕΛΛΗΝΟΑΜΕΡΙΚΑΝΙΚΗ ΧΡΗΜΑΤΙΣΤΗΡΙΑΚΗ ΑΕΠΕΥ	09/03/2020
ΠΕΙΡΑΙΩΣ ΜΟΝΟΠΡΟΣΩΠΗ Α.Ε.Π.Ε.Υ.	29/06/2017
ΑΕΡΟΠΟΡΙΑ ΑΙΓΑΙΟΥ (ΚΟ)	Κύρια Αγορά
ΕΥΡΟΒΑΝΚ ΕQUITIES ΜΟΝΟΠΡΟΣΩΠΗ Α.Ε.Π.Ε.Υ.	22/09/2020
ΑΝΔΡΟΜΕΔΑ ΑΕΕΧ (ΚΟ)	Κύρια Αγορά
ΒΕΤΑ ΧΡΗΜΑΤΙΣΤΗΡΙΑΚΗ Α.Ε.Π.Ε.Υ.	15/02/2021
ΤΡΑΠΕΖΑ ΟΡΤΙΜΑ BANK Α.Ε.	03/04/2023
ΓΕΚ ΤΕΡΝΑ (ΚΟ)	Κύρια Αγορά
ΒΕΤΑ ΧΡΗΜΑΤΙΣΤΗΡΙΑΚΗ Α.Ε.Π.Ε.Υ.	08/03/2021
ΕΥΡΟΒΑΝΚ ΕQUITIES ΜΟΝΟΠΡΟΣΩΠΗ Α.Ε.Π.Ε.Υ.	24/05/2021
ΠΕΙΡΑΙΩΣ ΜΟΝΟΠΡΟΣΩΠΗ Α.Ε.Π.Ε.Υ.	29/08/2019
ΔΕΗ (ΚΟ)	Κύρια Αγορά
ΒΕΤΑ ΧΡΗΜΑΤΙΣΤΗΡΙΑΚΗ Α.Ε.Π.Ε.Υ.	01/02/2021
ΕΥΡΟΒΑΝΚ ΕQUITIES ΜΟΝΟΠΡΟΣΩΠΗ Α.Ε.Π.Ε.Υ.	22/10/2006
GREENPOST TRADING EUROPE LTD	12/06/2023
MERIT ΧΡΗΜΑΤΙΣΤΗΡΙΑΚΗ Α.Ε.Π.Ε.Υ.	06/11/2017
ΑΛΦΑ FINANCE ΜΟΝΟΠΡΟΣΩΠΗ ΑΕΠΕΥ	09/01/2006
ΕΘΝΙΚΗ ΧΡΗΜΑΤΙΣΤΗΡΙΑΚΗ ΜΟΝΟΠΡΟΣΩΠΗ ΑΕΠΕΥ	02/01/1900
ΕΛΛΗΝΟΑΜΕΡΙΚΑΝΙΚΗ ΧΡΗΜΑΤΙΣΤΗΡΙΑΚΗ ΑΕΠΕΥ	01/09/2014
ΠΕΙΡΑΙΩΣ ΜΟΝΟΠΡΟΣΩΠΗ Α.Ε.Π.Ε.Υ.	28/09/2009
ΕΘΝΙΚΗ ΤΡΑΠΕΖΑ (ΚΟ)	Κύρια Αγορά
ΕΥΡΟΒΑΝΚ ΕQUITIES ΜΟΝΟΠΡΟΣΩΠΗ Α.Ε.Π.Ε.Υ.	22/10/2006
GREENPOST TRADING EUROPE LTD	12/06/2023
MERIT ΧΡΗΜΑΤΙΣΤΗΡΙΑΚΗ Α.Ε.Π.Ε.Υ.	03/09/2012
ΑΛΦΑ FINANCE ΜΟΝΟΠΡΟΣΩΠΗ ΑΕΠΕΥ	09/01/2006
ΕΘΝΙΚΗ ΧΡΗΜΑΤΙΣΤΗΡΙΑΚΗ ΜΟΝΟΠΡΟΣΩΠΗ ΑΕΠΕΥ	02/01/1900
ΕΛΛΗΝΟΑΜΕΡΙΚΑΝΙΚΗ ΧΡΗΜΑΤΙΣΤΗΡΙΑΚΗ ΑΕΠΕΥ	25/07/2014
ΛΕΩΝ ΔΕΠΟΛΑΣ ΧΡΗΜΑΤΙΣΤΗΡΙΑΚΗ Α.Ε.Π.Ε.Υ.	20/05/2015
ΠΕΙΡΑΙΩΣ ΜΟΝΟΠΡΟΣΩΠΗ Α.Ε.Π.Ε.Υ.	08/09/2008

Πίνακας Μετοχών Υπό Ειδική Διαπραγμάτευση

Χρεόγραφο	Κατηγορία Διαπραγμάτευσης
Ειδικός Διαπραγματευτής	Έναρξη Ειδικής Διαπραγμάτευσης
ΕΚΤΕΡ (ΚΟ)	Κύρια Αγορά
ΒΕΤΑ ΧΡΗΜΑΤΙΣΤΗΡΙΑΚΗ Α.Ε.Π.Ε.Υ.	26/09/2022
ΕΥΡΟΒΑΝΚ ΕQUITIES ΜΟΝΟΠΡΟΣΩΠΗ Α.Ε.Π.Ε.Υ.	16/10/2017
ΛΕΩΝ ΔΕΠΟΛΑΣ ΧΡΗΜΑΤΙΣΤΗΡΙΑΚΗ Α.Ε.Π.Ε.Υ.	21/05/2018
ΕΛΑΣΤΡΟΝ (ΚΟ)	Κύρια Αγορά
ΛΕΩΝ ΔΕΠΟΛΑΣ ΧΡΗΜΑΤΙΣΤΗΡΙΑΚΗ Α.Ε.Π.Ε.Υ.	20/02/2017
ΕΛΒΑΛΧΑΛΚΟΡ (ΚΟ)	Κύρια Αγορά
ΒΕΤΑ ΧΡΗΜΑΤΙΣΤΗΡΙΑΚΗ Α.Ε.Π.Ε.Υ.	09/01/2023
ΕΥΡΟΒΑΝΚ ΕQUITIES ΜΟΝΟΠΡΟΣΩΠΗ Α.Ε.Π.Ε.Υ.	07/05/2018
ΑΛΦΑ FINANCE ΜΟΝΟΠΡΟΣΩΠΗ ΑΕΠΕΥ	07/05/2018
ΕΛΜΑΚΤΩΡ (ΚΟ)	Κύρια Αγορά
ΕΥΡΟΒΑΝΚ ΕQUITIES ΜΟΝΟΠΡΟΣΩΠΗ Α.Ε.Π.Ε.Υ.	01/06/2012
ΕΥΡΟΧΧ ΧΡΗΜΑΤΙΣΤΗΡΙΑΚΗ Α.Ε.Π.Ε.Υ.	24/09/2018
ΑΛΦΑ FINANCE ΜΟΝΟΠΡΟΣΩΠΗ ΑΕΠΕΥ	18/03/2019
ΕΘΝΙΚΗ ΧΡΗΜΑΤΙΣΤΗΡΙΑΚΗ ΜΟΝΟΠΡΟΣΩΠΗ ΑΕΠΕΥ	02/01/1900
ΠΕΙΡΑΙΩΣ ΜΟΝΟΠΡΟΣΩΠΗ Α.Ε.Π.Ε.Υ.	22/10/2018
ΕΛΛΗΝ. ΧΡΗΜΑΤΙΣΤΗΡΙΑ-Χ.Α. (ΚΟ)	Κύρια Αγορά
ΕΘΝΙΚΗ ΧΡΗΜΑΤΙΣΤΗΡΙΑΚΗ ΜΟΝΟΠΡΟΣΩΠΗ ΑΕΠΕΥ	02/01/1900
ΕΛΛΗΝΟΑΜΕΡΙΚΑΝΙΚΗ ΧΡΗΜΑΤΙΣΤΗΡΙΑΚΗ ΑΕΠΕΥ	01/09/2014
ΠΕΙΡΑΙΩΣ ΜΟΝΟΠΡΟΣΩΠΗ Α.Ε.Π.Ε.Υ.	04/05/2015
ΕΛΤΟΝ (ΚΟ)	Κύρια Αγορά
ΒΕΤΑ ΧΡΗΜΑΤΙΣΤΗΡΙΑΚΗ Α.Ε.Π.Ε.Υ.	03/09/2012
ΕΥΡΟΒΑΝΚ ΕQUITIES ΜΟΝΟΠΡΟΣΩΠΗ Α.Ε.Π.Ε.Υ.	28/11/2022
ΤΡΑΠΕΖΑ ΟΡΤΙΜΑ BANK Α.Ε.	30/01/2023
ΕΝΤΕΡΣΟΦΤ (ΚΟ)	Κύρια Αγορά
ΕΥΡΟΒΑΝΚ ΕQUITIES ΜΟΝΟΠΡΟΣΩΠΗ Α.Ε.Π.Ε.Υ.	22/06/2020
ΑΛΦΑ FINANCE ΜΟΝΟΠΡΟΣΩΠΗ ΑΕΠΕΥ	23/03/2023
ΕΥΔΑΠ (ΚΟ)	Κύρια Αγορά
ΕΥΡΟΒΑΝΚ ΕQUITIES ΜΟΝΟΠΡΟΣΩΠΗ Α.Ε.Π.Ε.Υ.	10/06/2019
ΑΛΦΑ FINANCE ΜΟΝΟΠΡΟΣΩΠΗ ΑΕΠΕΥ	27/01/2020
ΕΥΡΩΣΥΜΒΟΥΛΟΙ (ΚΟ)	Κύρια Αγορά
ΤΡΑΠΕΖΑ ΟΡΤΙΜΑ BANK Α.Ε.	01/02/2023
ΙΝΤΕΡΓΟΥΝΤ-ΕΥΛΕΜΠΟΡΙΑ (ΚΟ)	Κύρια Αγορά
ΕΥΡΟΒΑΝΚ ΕQUITIES ΜΟΝΟΠΡΟΣΩΠΗ Α.Ε.Π.Ε.Υ.	05/07/2021
ΠΑΝΤΕΛΑΚΗΣ ΧΡΗΜΑΤΙΣΤΗΡΙΑΚΗ Α.Ε.Π.Ε.Υ.	01/07/2021
ΙΝΤΕΡΛΑΪΦ (ΚΟ)	Κύρια Αγορά
ΒΕΤΑ ΧΡΗΜΑΤΙΣΤΗΡΙΑΚΗ Α.Ε.Π.Ε.Υ.	24/10/2022
ΚΛΟΥΚΙΝΑΣ - ΛΑΠΠΑΣ (ΚΟ)	Κύρια Αγορά
ΤΡΑΠΕΖΑ ΟΡΤΙΜΑ BANK Α.Ε.	02/01/2023
ΚΡΙ - ΚΡΙ (ΚΟ)	Κύρια Αγορά
ΕΥΡΟΒΑΝΚ ΕQUITIES ΜΟΝΟΠΡΟΣΩΠΗ Α.Ε.Π.Ε.Υ.	07/05/2018
ΛΕΩΝ ΔΕΠΟΛΑΣ ΧΡΗΜΑΤΙΣΤΗΡΙΑΚΗ Α.Ε.Π.Ε.Υ.	16/01/2017
ΛΑΜΨΑ (ΚΟ)	Κύρια Αγορά
ΛΕΩΝ ΔΕΠΟΛΑΣ ΧΡΗΜΑΤΙΣΤΗΡΙΑΚΗ Α.Ε.Π.Ε.Υ.	16/01/2017
ΜΟΤΟΡ ΟΪΛ (ΚΟ)	Κύρια Αγορά
ΒΕΤΑ ΧΡΗΜΑΤΙΣΤΗΡΙΑΚΗ Α.Ε.Π.Ε.Υ.	08/03/2021
ΕΥΡΟΒΑΝΚ ΕQUITIES ΜΟΝΟΠΡΟΣΩΠΗ Α.Ε.Π.Ε.Υ.	22/10/2006
GREENPOST TRADING EUROPE LTD	12/06/2023
MERIT ΧΡΗΜΑΤΙΣΤΗΡΙΑΚΗ Α.Ε.Π.Ε.Υ.	25/02/2019
ΕΘΝΙΚΗ ΧΡΗΜΑΤΙΣΤΗΡΙΑΚΗ ΜΟΝΟΠΡΟΣΩΠΗ ΑΕΠΕΥ	02/01/1900
ΛΕΩΝ ΔΕΠΟΛΑΣ ΧΡΗΜΑΤΙΣΤΗΡΙΑΚΗ Α.Ε.Π.Ε.Υ.	01/04/2019
ΠΕΙΡΑΙΩΣ ΜΟΝΟΠΡΟΣΩΠΗ Α.Ε.Π.Ε.Υ.	04/05/2015
ΜΠΛΕ ΚΕΔΡΟΣ (ΚΟ)	Κύρια Αγορά
MERIT ΧΡΗΜΑΤΙΣΤΗΡΙΑΚΗ Α.Ε.Π.Ε.Υ.	30/09/2022
ΜΥΤΙΛΗΝΑΙΟΣ (ΚΟ)	Κύρια Αγορά
ΒΕΤΑ ΧΡΗΜΑΤΙΣΤΗΡΙΑΚΗ Α.Ε.Π.Ε.Υ.	11/04/2022
ΕΥΡΟΒΑΝΚ ΕQUITIES ΜΟΝΟΠΡΟΣΩΠΗ Α.Ε.Π.Ε.Υ.	20/09/2017
GREENPOST TRADING EUROPE LTD	12/06/2023
MERIT ΧΡΗΜΑΤΙΣΤΗΡΙΑΚΗ Α.Ε.Π.Ε.Υ.	25/02/2019
ΑΛΦΑ FINANCE ΜΟΝΟΠΡΟΣΩΠΗ ΑΕΠΕΥ	15/04/2019
ΕΘΝΙΚΗ ΧΡΗΜΑΤΙΣΤΗΡΙΑΚΗ ΜΟΝΟΠΡΟΣΩΠΗ ΑΕΠΕΥ	02/01/1900
ΠΕΙΡΑΙΩΣ ΜΟΝΟΠΡΟΣΩΠΗ Α.Ε.Π.Ε.Υ.	04/05/2015
ΟΛΠ (ΚΟ)	Κύρια Αγορά
ΕΥΡΟΒΑΝΚ ΕQUITIES ΜΟΝΟΠΡΟΣΩΠΗ Α.Ε.Π.Ε.Υ.	06/02/2019

Πίνακας Μετοχών Υπό Ειδική Διαπραγμάτευση

Χρεόγραφο	Κατηγορία Διαπραγμάτευσης
Ειδικός Διαπραγματευτής	Έναρξη Ειδικής Διαπραγμάτευσης
ΟΠΑΠ (ΚΟ)	Κύρια Αγορά
ΒΕΤΑ ΧΡΗΜΑΤΙΣΤΗΡΙΑΚΗ Α.Ε.Π.Ε.Υ.	11/04/2022
EUROBANK EQUITIES ΜΟΝΟΠΡΟΣΩΠΗ Α.Ε.Π.Ε.Υ.	22/10/2006
GREENPOST TRADING EUROPE LTD	12/06/2023
MERIT ΧΡΗΜΑΤΙΣΤΗΡΙΑΚΗ Α.Ε.Π.Ε.Υ.	20/03/2017
ΑΛΦΑ FINANCE ΜΟΝΟΠΡΟΣΩΠΗ ΑΕΠΕΥ	09/01/2006
ΕΘΝΙΚΗ ΧΡΗΜΑΤΙΣΤΗΡΙΑΚΗ ΜΟΝΟΠΡΟΣΩΠΗ ΑΕΠΕΥ	02/01/1900
ΕΛΛΗΝΟΑΜΕΡΙΚΑΝΙΚΗ ΧΡΗΜΑΤΙΣΤΗΡΙΑΚΗ ΑΕΠΕΥ	25/07/2014
ΠΕΙΡΑΙΩΣ ΜΟΝΟΠΡΟΣΩΠΗ Α.Ε.Π.Ε.Υ.	04/05/2015
ΟΤΕ (ΚΟ)	Κύρια Αγορά
ΒΕΤΑ ΧΡΗΜΑΤΙΣΤΗΡΙΑΚΗ Α.Ε.Π.Ε.Υ.	11/04/2022
EUROBANK EQUITIES ΜΟΝΟΠΡΟΣΩΠΗ Α.Ε.Π.Ε.Υ.	22/10/2006
GREENPOST TRADING EUROPE LTD	12/06/2023
MERIT ΧΡΗΜΑΤΙΣΤΗΡΙΑΚΗ Α.Ε.Π.Ε.Υ.	20/03/2017
ΑΛΦΑ FINANCE ΜΟΝΟΠΡΟΣΩΠΗ ΑΕΠΕΥ	09/01/2006
ΕΘΝΙΚΗ ΧΡΗΜΑΤΙΣΤΗΡΙΑΚΗ ΜΟΝΟΠΡΟΣΩΠΗ ΑΕΠΕΥ	02/01/1900
ΕΛΛΗΝΟΑΜΕΡΙΚΑΝΙΚΗ ΧΡΗΜΑΤΙΣΤΗΡΙΑΚΗ ΑΕΠΕΥ	25/07/2014
ΛΕΩΝ ΔΕΠΟΛΑΣ ΧΡΗΜΑΤΙΣΤΗΡΙΑΚΗ Α.Ε.Π.Ε.Υ.	20/04/2015
ΠΕΙΡΑΙΩΣ ΜΟΝΟΠΡΟΣΩΠΗ Α.Ε.Π.Ε.Υ.	08/09/2008
ΠΑΠΟΥΤΣΑΝΗΣ (ΚΟ)	Κύρια Αγορά
ΒΕΤΑ ΧΡΗΜΑΤΙΣΤΗΡΙΑΚΗ Α.Ε.Π.Ε.Υ.	25/11/2013
ΠΕΙΡΑΙΩΣ FINANCIAL HOLD (ΚΟ)	Κύρια Αγορά
EUROBANK EQUITIES ΜΟΝΟΠΡΟΣΩΠΗ Α.Ε.Π.Ε.Υ.	22/10/2006
EUROXX ΧΡΗΜΑΤΙΣΤΗΡΙΑΚΗ Α.Ε.Π.Ε.Υ.	15/02/2016
GREENPOST TRADING EUROPE LTD	12/06/2023
MERIT ΧΡΗΜΑΤΙΣΤΗΡΙΑΚΗ Α.Ε.Π.Ε.Υ.	16/09/2013
ΑΛΦΑ FINANCE ΜΟΝΟΠΡΟΣΩΠΗ ΑΕΠΕΥ	15/04/2019
ΕΘΝΙΚΗ ΧΡΗΜΑΤΙΣΤΗΡΙΑΚΗ ΜΟΝΟΠΡΟΣΩΠΗ ΑΕΠΕΥ	02/01/1900
ΕΛΛΗΝΟΑΜΕΡΙΚΑΝΙΚΗ ΧΡΗΜΑΤΙΣΤΗΡΙΑΚΗ ΑΕΠΕΥ	25/07/2014
ΛΕΩΝ ΔΕΠΟΛΑΣ ΧΡΗΜΑΤΙΣΤΗΡΙΑΚΗ Α.Ε.Π.Ε.Υ.	30/11/2018
ΠΕΙΡΑΙΩΣ ΜΟΝΟΠΡΟΣΩΠΗ Α.Ε.Π.Ε.Υ.	16/02/2009
ΠΕΤΡΟΠΟΥΛΟΣ ΠΕΤΡΟΣ (ΚΟ)	Κύρια Αγορά
EUROBANK EQUITIES ΜΟΝΟΠΡΟΣΩΠΗ Α.Ε.Π.Ε.Υ.	01/04/2019
ΠΑΝΤΕΛΑΚΗΣ ΧΡΗΜΑΤΙΣΤΗΡΙΑΚΗ Α.Ε.Π.Ε.Υ.	16/03/2020
ΠΛΑΣΤΙΚΑ ΘΡΑΚΗΣ (ΚΟ)	Κύρια Αγορά
EUROBANK EQUITIES ΜΟΝΟΠΡΟΣΩΠΗ Α.Ε.Π.Ε.Υ.	26/03/2018
ΑΛΦΑ FINANCE ΜΟΝΟΠΡΟΣΩΠΗ ΑΕΠΕΥ	26/03/2018
ΡΕΒΘΙΑ (ΚΟ)	Κύρια Αγορά
ΒΕΤΑ ΧΡΗΜΑΤΙΣΤΗΡΙΑΚΗ Α.Ε.Π.Ε.Υ.	26/06/2023
ΣΑΡΑΝΤΗΣ ΓΡ. (ΚΟ)	Κύρια Αγορά
ΒΕΤΑ ΧΡΗΜΑΤΙΣΤΗΡΙΑΚΗ Α.Ε.Π.Ε.Υ.	14/05/2012
EUROBANK EQUITIES ΜΟΝΟΠΡΟΣΩΠΗ Α.Ε.Π.Ε.Υ.	24/10/2016
ΣΙΔΑΜΑ ΜΕΤΑΛΛΟΥΡΓΙΚΗ (ΚΟ)	Κύρια Αγορά
ΤΡΑΠΕΖΑ ΟΡΤΙΜΑ BANK Α.Ε.	25/05/2023
ΤΕΡΝΑ ΕΝΕΡΓΕΙΑΚΗ (ΚΟ)	Κύρια Αγορά
EUROBANK EQUITIES ΜΟΝΟΠΡΟΣΩΠΗ Α.Ε.Π.Ε.Υ.	24/05/2021
ΠΕΙΡΑΙΩΣ ΜΟΝΟΠΡΟΣΩΠΗ Α.Ε.Π.Ε.Υ.	09/12/2019
ΤΕΧΝΙΚΗ ΟΛΥΜΠΙΑΚΗ (ΚΟ)	Κύρια Αγορά
ΒΕΤΑ ΧΡΗΜΑΤΙΣΤΗΡΙΑΚΗ Α.Ε.Π.Ε.Υ.	04/04/2022
ΤΡΑΠΕΖΑ ΟΡΤΙΜΑ BANK Α.Ε.	05/07/2023
ΤΖΙΡΑΚΙΑΝ ΠΡΟΦΙΛ (ΚΟ)	Κύρια Αγορά
ΛΕΩΝ ΔΕΠΟΛΑΣ ΧΡΗΜΑΤΙΣΤΗΡΙΑΚΗ Α.Ε.Π.Ε.Υ.	19/07/2021

Γνωστοποιήσεις Συναλλαγών - Κατάλογος Υπόχρεων Προσώπων

Ημερομηνία Υποβολής [1]	Επωνυμία	Λόγος Υποβολής [2]	Υπόχρεος	Ιδιότητα Υποχρέου	Σχέση με τον Υπόχρεο	Ημερομηνία Συναλλαγής	Αγορά	Όγκος Συναλλαγών	Αξία Συναλλαγών	Φύση Συναλλαγής [3]	Είδος Χρηματικού μέσου	Παρατηρήσεις [4]

Σημειώσεις Γνωστοποιήσεων Συναλλαγών

Για περισσότερες πληροφορίες επί των γνωστοποιήσεων συναλλαγών επισκεφτείτε την ιστοσελίδα <http://athexgroup.gr/el/web/guest/companies-info-trade-notifications>

[1] - Η Ημερομηνία Υποβολής αφορά την Ημερομηνία που η Γνωστοποίηση παρελήφθει από το Χ.Α.

[2] - Λόγος Υποβολής: Α: Πρόσωπο που ασκεί Διευθυντικά καθήκοντα, Β: Πρόσωπο που έχει στενό δεσμό με πρόσωπο που ασκεί Διευθυντικά καθήκοντα.

[3] - Φύση Συναλλαγής: Α: Αγορά, Π: Πώληση.

[4] - Παρατηρήσεις: 1 - Λόγω Συμμετοχής σε ΑΜΚ, 2 - Λόγω Εξάσκησης Δικαιώματος Προαίρεσης αγοράς μετοχών που παρέχεται στο προσωπικό, 3 - Λόγω Δωρεάς, 4 - Λόγω Συγχώνευσης ή Διάσπασης κλπ, 5 - Λόγω Μετατροπής ή Ανταλλαγής Ομολογιών, 6 - Ανταλλαγή Λόγω Προαιρετικής Δημόσιας Πρότασης.

Υποκείμενη Αγορά				Αγορά Παραγώγων													
Ανωτ Τιμή	Κατωτ Τιμή	Τιμή κλεισ.	Μεταβ.	Μήνας Παράδοσης	Ανοιγμα	Ανωτ Τιμή	Κατωτ Τιμή	Τελ Τιμή	Τιμή κλεισ.	Τελευταία ζήτηση	Τελευταία προσφορά	Τιμή Εκκαθάρισης ¹	Υψηλό ζωής	Χαμηλό ζωής	Πράξεις	Όγκος	Ανοικτές θέσεις
FTSE/X.A. Large Cap				(Μονάδα Διαπραγμάτευσης: 1 Μονάδα Δείκτη x 2€, Χρηματικός Διακανονισμός)													
3,213.71	3,150.38	3,157.74	-1.71%	Ιούλιος 2023	3,204.00	3,210.75	3,148.00	3,153.50	3,153.50	---	---	---	3,226.50	---	184	1,094	4,655
				Αύγουστος 2023	3,206.00	3,220.00	3,158.50	3,164.00	3,164.00	---	---	---	3,228.00	---	99	703	392
				Σεπτέμβριος 2023	3,215.00	3,215.00	3,165.00	3,165.00	3,165.00	---	---	---	3,215.00	---	9	150	---
				Δεκέμβριος 2023	---	---	---	---	3,240.00	---	---	---	---	---	---	---	---
				Μάρτιος 2024	---	---	---	---	3,256.25	---	---	---	---	---	---	---	---
				Ιούνιος 2024	---	---	---	---	3,273.75	---	---	---	---	---	---	---	---
FTSE/X.A. Τράπεζες				(Μονάδα Διαπραγμάτευσης: 1 Μονάδα Δείκτη x 15€, Χρηματικός Διακανονισμός)													
1,092.19	1,063.06	1,064.87	-2.34%	Σεπτέμβριος 2023	1,088.00	1,088.00	1,073.00	1,075.00	1,075.00	---	---	---	1,110.75	---	8	80	1,481
				Δεκέμβριος 2023	---	---	---	---	1,099.75	---	---	---	---	---	---	---	---
				Μάρτιος 2024	---	---	---	---	1,105.25	---	---	---	---	---	---	---	---
				Ιούνιος 2024	---	---	---	---	1,111.25	---	---	---	---	---	---	---	---
MSCI GREECE REBASED				(Μονάδα Διαπραγμάτευσης: 1 Μονάδα Δείκτη x 2€, Χρηματικός Διακανονισμός)													
5,078.13	4,995.57	5,009.04	-1.26%	Ιούλιος 2023	5,028.00	5,028.00	5,028.00	5,028.00	5,028.00	---	---	---	5,035.50	---	2	60	81
				Αύγουστος 2023	---	---	---	---	4,917.00	---	---	---	5,034.50	---	---	---	290
				Σεπτέμβριος 2023	---	---	---	---	4,851.75	---	---	---	4,920.50	---	---	---	300
				Δεκέμβριος 2023	5,012.25	5,012.25	5,012.25	5,012.25	5,012.25	---	---	---	5,012.25	---	1	10	---
				Μάρτιος 2024	---	---	---	---	5,142.00	---	---	---	---	---	---	---	---
				Ιούνιος 2024	---	---	---	---	5,169.75	---	---	---	---	---	---	---	---

Σημειώσεις Παραγώγων

Τις τιμές εκκαθάρισης και τις τελικές ανοικτές θέσεις μπορείτε να τις ανακτήσετε στο ακόλουθο path <http://www.helex.gr/el/web/guest/statistics-end-of-day-derivatives>

Υποκείμενη Αγορά				Αγορά Παραγώγων													
Ανωτ Τιμή	Κατωτ Τιμή	Τιμή κλεισ.	Μεταβ.	Μήνας Παράδοσης	Άνοιγμα	Ανωτ Τιμή	Κατωτ Τιμή	Τελ Τιμή	Τιμή κλεισ.	Τελευταία ζήτηση	Τελευταία προσφορά	Τιμή Εκκαθάρισης*	Υψηλό ζωής	Χαμηλό ζωής	Πράξεις	Όγκος	Ανοικτές θέσεις
(Μέγεθος Συμβολαίου: 100 Χρεόγραφα, Φυσική Παράδοση)																	
ALPHA ΥΠΗΡΕΣΙΩΝ ΣΥΜΜ (ΚΟ)				Σεπτέμβριος 2023	1.62	1.64	1.59	1.60	1.60	---	---	---	1.65	---	229	8,625	257,956
1.615	1.583	1.5945	-0.75%	Δεκέμβριος 2023	---	---	---	---	1.64	---	---	---	1.65	---	---	---	460
				Μάρτιος 2024	---	---	---	---	1.63	---	---	---	---	---	---	---	---
				Ιούνιος 2024	---	---	---	---	1.64	---	---	---	---	---	---	---	---
(Μέγεθος Συμβολαίου: 100 Χρεόγραφα, Φυσική Παράδοση)																	
AUTOHELLAS (ΚΟ)				Σεπτέμβριος 2023	13.91	13.91	13.91	13.91	13.91	---	---	---	14.56	---	1	1	89
14.04	13.5	13.7	-2.14%	Δεκέμβριος 2023	---	---	---	---	14.12	---	---	---	---	---	---	---	---
				Μάρτιος 2024	---	---	---	---	14.19	---	---	---	---	---	---	---	---
				Ιούνιος 2024	---	---	---	---	14.27	---	---	---	---	---	---	---	---
(Μέγεθος Συμβολαίου: 100 Χρεόγραφα, Φυσική Παράδοση)																	
CENERGY HOLDINGS (ΚΑ)				Σεπτέμβριος 2023	6.18	6.18	6.10	6.10	6.10	---	---	---	6.36	---	8	55	6,879
6.13	5.98	6.1	0.00%	Δεκέμβριος 2023	---	---	---	---	6.15	---	---	---	---	---	---	---	---
				Μάρτιος 2024	---	---	---	---	6.18	---	---	---	---	---	---	---	---
				Ιούνιος 2024	---	---	---	---	6.22	---	---	---	---	---	---	---	---
(Μέγεθος Συμβολαίου: 100 Χρεόγραφα, Φυσική Παράδοση)																	
COCA-COLA HBC AG (ΚΟ)				Σεπτέμβριος 2023	27.80	27.80	27.26	27.29	27.29	---	---	---	28.81	---	39	178	1,537
28.06	27.13	27.15	-4.94%	Δεκέμβριος 2023	---	---	---	---	28.80	---	---	---	---	---	---	---	---
				Μάρτιος 2024	---	---	---	---	28.95	---	---	---	---	---	---	---	---
				Ιούνιος 2024	---	---	---	---	29.10	---	---	---	---	---	---	---	---
(Μέγεθος Συμβολαίου: 100 Χρεόγραφα, Φυσική Παράδοση)																	
EUROBANK HOLDINGS (ΚΟ)				Σεπτέμβριος 2023	1.66	1.67	1.60	1.60	1.60	---	---	---	1.67	---	117	4,768	37,027
1.6515	1.5965	1.5985	-3.21%	Δεκέμβριος 2023	---	---	---	---	1.67	---	---	---	---	---	---	---	---
				Μάρτιος 2024	---	---	---	---	1.67	---	---	---	---	---	---	---	---
				Ιούνιος 2024	---	---	---	---	1.68	---	---	---	---	---	---	---	---
(Μέγεθος Συμβολαίου: 100 Χρεόγραφα, Φυσική Παράδοση)																	
FOURLIS ΣΥΜΜΕΤΟΧΩΝ (ΚΟ)				Σεπτέμβριος 2023	4.79	4.79	4.73	4.73	4.73	---	---	---	4.97	---	14	66	978
4.845	4.65	4.65	-3.13%	Δεκέμβριος 2023	---	---	---	---	4.84	---	---	---	---	---	---	---	---
				Μάρτιος 2024	---	---	---	---	4.87	---	---	---	---	---	---	---	---
				Ιούνιος 2024	---	---	---	---	4.89	---	---	---	---	---	---	---	---
(Μέγεθος Συμβολαίου: 100 Χρεόγραφα, Φυσική Παράδοση)																	
HELLENIQ ENERGY (ΚΟ)				Σεπτέμβριος 2023	7.97	7.97	7.84	7.84	7.84	---	---	---	8.11	---	4	19	1,131
7.94	7.78	7.84	-0.76%	Δεκέμβριος 2023	---	---	---	---	7.97	---	---	---	---	---	---	---	---
				Μάρτιος 2024	---	---	---	---	8.01	---	---	---	---	---	---	---	---
				Ιούνιος 2024	---	---	---	---	8.05	---	---	---	---	---	---	---	---

Σημειώσεις Παραγώγων

Τις τιμές εκκαθάρισης και τις τελικές ανοικτές θέσεις μπορείτε να τις ανακτήσετε στο ακόλουθο path <http://www.helex.gr/el/web/guest/statistics-end-of-day-derivatives>

Υποκείμενη Αγορά				Αγορά Παραγώγων										Ανοικτές θέσεις			
Ανωτ Τιμή	Κατωτ Τιμή	Τιμή κλεισ.	Μεταβ.	Μήνας Παράδοσης	Άνοιγμα	Ανωτ Τιμή	Κατωτ Τιμή	Τελ Τιμή	Τιμή κλεισ.	Τελευταία ζήτηση	Τελευταία προσφορά	Τιμή Εκκαθάρισης*	Υψηλό ζωής	Χαμηλό ζωής	Πράξεις	Όγκος	Ανοικτές θέσεις
INTRACOM HOLDINGS (ΚΟ)				(Μέγεθος Συμβολαίου: 106 Χρεόγραφα, Φυσική Παράδοση)													
2.145	2.04	2.065	-0.96%	Σεπτέμβριος 2023	2.10	2.16	2.07	2.09	2.09	---	---	---	2.16	2.07	34	121	3,671
				Δεκέμβριος 2023	---	---	---	---	2.10	---	---	---	---	---	---	---	---
				Μάρτιος 2024	---	---	---	---	2.11	---	---	---	---	---	---	---	---
				Ιούνιος 2024	---	---	---	---	2.12	---	---	---	---	---	---	---	---
INTRAKAT (ΚΟ)				(Μέγεθος Συμβολαίου: 100 Χρεόγραφα, Φυσική Παράδοση)													
2.95	2.84	2.95	2.08%	Σεπτέμβριος 2023	2.91	2.98	2.85	2.89	2.89	---	---	---	2.98	---	124	612	9,778
				Δεκέμβριος 2023	---	---	---	---	2.91	---	---	---	---	---	---	---	---
				Μάρτιος 2024	---	---	---	---	2.93	---	---	---	---	---	---	---	---
				Ιούνιος 2024	---	---	---	---	2.95	---	---	---	---	---	---	---	---
JUMBO (ΚΟ)				(Μέγεθος Συμβολαίου: 100 Χρεόγραφα, Φυσική Παράδοση)													
27.64	27.2	27.62	0.58%	Σεπτέμβριος 2023	27.20	27.30	27.00	27.25	27.25	---	---	---	27.77	---	15	67	227
				Δεκέμβριος 2023	---	---	---	---	27.69	---	---	---	---	---	---	---	---
				Μάρτιος 2024	---	---	---	---	27.83	---	---	---	---	---	---	---	---
				Ιούνιος 2024	---	---	---	---	27.98	---	---	---	---	---	---	---	---
LAMDA DEVELOPMENT(ΚΟ)				(Μέγεθος Συμβολαίου: 100 Χρεόγραφα, Φυσική Παράδοση)													
7.345	7.105	7.19	-1.51%	Σεπτέμβριος 2023	7.35	7.35	7.17	7.24	7.24	---	---	---	7.54	---	27	138	6,360
				Δεκέμβριος 2023	---	---	---	---	7.36	---	---	---	---	---	---	---	---
				Μάρτιος 2024	---	---	---	---	7.40	---	---	---	---	---	---	---	---
				Ιούνιος 2024	---	---	---	---	7.44	---	---	---	---	---	---	---	---
MIG (ΚΟ)				(Μέγεθος Συμβολαίου: 100 Χρεόγραφα, Φυσική Παράδοση)													
4.22	4.13	4.21	1.45%	Σεπτέμβριος 2023	---	---	---	---	3.97	---	---	---	5.10	---	---	---	60
				Δεκέμβριος 2023	---	---	---	---	4.19	---	---	---	---	---	---	---	---
				Μάρτιος 2024	---	---	---	---	4.21	---	---	---	---	---	---	---	---
				Ιούνιος 2024	---	---	---	---	4.23	---	---	---	---	---	---	---	---
QUEST ΣΥΜΜΕΤΟΧΩΝ (ΚΟ)				(Μέγεθος Συμβολαίου: 100 Χρεόγραφα, Φυσική Παράδοση)													
6.73	6.45	6.45	-3.73%	Σεπτέμβριος 2023	6.75	6.76	6.65	6.65	6.65	---	---	---	6.77	---	5	18	144
				Δεκέμβριος 2023	---	---	---	---	6.76	---	---	---	---	---	---	---	---
				Μάρτιος 2024	---	---	---	---	6.79	---	---	---	---	---	---	---	---
				Ιούνιος 2024	---	---	---	---	6.83	---	---	---	---	---	---	---	---
TITAN CEMENT (ΚΑ)				(Μέγεθος Συμβολαίου: 100 Χρεόγραφα, Φυσική Παράδοση)													
17.64	17.46	17.54	-0.57%	Σεπτέμβριος 2023	---	---	---	---	17.69	---	---	---	18.05	---	---	---	761
				Δεκέμβριος 2023	---	---	---	---	17.79	---	---	---	---	---	---	---	---
				Μάρτιος 2024	---	---	---	---	17.88	---	---	---	---	---	---	---	---
				Ιούνιος 2024	---	---	---	---	17.98	---	---	---	---	---	---	---	---

Σημειώσεις Παραγώγων

Τις τιμές εκκαθάρισης και τις τελικές ανοικτές θέσεις μπορείτε να τις ανακτήσετε στο ακόλουθο path <http://www.helex.gr/el/web/guest/statistics-end-of-day-derivatives>

Υποκείμενη Αγορά				Αγορά Παραγώγων										Ανοικτές θέσεις			
Ανωτ Τιμή	Κατωτ Τιμή	Τιμή κλεισ.	Μεταβ.	Μήνας Παράδοσης	Άνοιγμα	Ανωτ Τιμή	Κατωτ Τιμή	Τελ Τιμή	Τιμή κλεισ.	Τελευταία ζήτηση	Τελευταία προσφορά	Τιμή Εκκαθάρισης*	Υψηλό ζωής	Χαμηλό ζωής	Πράξεις	Όγκος	Ανοικτές θέσεις
(Μέγεθος Συμβολαίου: 100 Χρεόγραφα, Φυσική Παράδοση)																	
ΒΙΟHALCO SA/NV (ΚΑ)				Σεπτέμβριος 2023	5.96	5.96	5.82	5.82	5.82	---	---	---	6.28	---	34	155	6,268
5.95	5.76	5.76	-2.70%	Δεκέμβριος 2023	---	---	---	---	5.97	---	---	---	---	---	---	---	---
				Μάρτιος 2024	---	---	---	---	6.00	---	---	---	---	---	---	---	---
				Ιούνιος 2024	---	---	---	---	6.03	---	---	---	---	---	---	---	---
(Μέγεθος Συμβολαίου: 100 Χρεόγραφα, Φυσική Παράδοση)																	
ΑΒΑΞ Α.Ε. (ΚΟ)				Σεπτέμβριος 2023	1.72	1.76	1.67	1.72	1.72	---	---	---	1.76	---	27	120	1,186
1.74	1.65	1.724	2.99%	Δεκέμβριος 2023	---	---	---	---	1.69	---	---	---	---	---	---	---	---
				Μάρτιος 2024	---	---	---	---	1.70	---	---	---	---	---	---	---	---
				Ιούνιος 2024	---	---	---	---	1.71	---	---	---	---	---	---	---	---
(Μέγεθος Συμβολαίου: 100 Χρεόγραφα, Φυσική Παράδοση)																	
ΑΔΜΗ ΣΥΜΜΕΤΟΧΩΝ Α.Ε. (ΚΟ)				Σεπτέμβριος 2023	2.23	2.24	2.21	2.22	2.22	---	---	---	2.32	---	26	188	15,627
2.27	2.225	2.225	-1.11%	Δεκέμβριος 2023	---	---	---	---	2.27	---	---	---	---	---	---	---	---
				Μάρτιος 2024	---	---	---	---	2.28	---	---	---	---	---	---	---	---
				Ιούνιος 2024	---	---	---	---	2.29	---	---	---	---	---	---	---	---
(Μέγεθος Συμβολαίου: 100 Χρεόγραφα, Φυσική Παράδοση)																	
ΑΕΡΟΠΟΡΙΑ ΑΙΓΑΙΟΥ (ΚΟ)				Σεπτέμβριος 2023	12.15	12.53	12.04	12.10	12.10	---	---	---	12.53	---	152	809	5,418
12.44	11.94	12.08	1.00%	Δεκέμβριος 2023	---	---	---	---	12.06	---	---	---	---	---	---	---	---
				Μάρτιος 2024	---	---	---	---	12.12	---	---	---	---	---	---	---	---
				Ιούνιος 2024	---	---	---	---	12.19	---	---	---	---	---	---	---	---
(Μέγεθος Συμβολαίου: 100 Χρεόγραφα, Φυσική Παράδοση)																	
ΓΕΚ ΤΕΡΝΑ (ΚΟ)				Σεπτέμβριος 2023	14.87	14.87	14.49	14.49	14.49	---	---	---	15.01	---	14	48	7,524
14.8	14.16	14.28	-2.19%	Δεκέμβριος 2023	---	---	---	---	14.72	---	---	---	---	---	---	---	---
				Μάρτιος 2024	---	---	---	---	14.80	---	---	---	---	---	---	---	---
				Ιούνιος 2024	---	---	---	---	14.88	---	---	---	---	---	---	---	---
(Μέγεθος Συμβολαίου: 100 Χρεόγραφα, Φυσική Παράδοση)																	
ΔΕΗ (ΚΟ)				Σεπτέμβριος 2023	10.64	10.67	10.30	10.38	10.38	---	---	---	10.81	---	98	450	28,233
10.52	10.2	10.25	-1.82%	Δεκέμβριος 2023	---	---	---	---	10.53	---	---	---	---	---	---	---	---
				Μάρτιος 2024	---	---	---	---	10.58	---	---	---	---	---	---	---	---
				Ιούνιος 2024	---	---	---	---	10.64	---	---	---	---	---	---	---	---
(Μέγεθος Συμβολαίου: 100 Χρεόγραφα, Φυσική Παράδοση)																	
ΕΘΝΙΚΗ ΤΡΑΠΕΖΑ (ΚΟ)				Σεπτέμβριος 2023	6.23	6.28	6.02	6.04	6.04	---	---	---	6.47	---	138	1,457	16,469
6.218	5.988	6	-2.91%	Δεκέμβριος 2023	---	---	---	---	6.23	---	---	---	---	---	---	---	---
				Μάρτιος 2024	---	---	---	---	6.26	---	---	---	---	---	---	---	---
				Ιούνιος 2024	---	---	---	---	6.30	---	---	---	---	---	---	---	---

Σημειώσεις Παραγώγων

Τις τιμές εκκαθάρισης και τις τελικές ανοικτές θέσεις μπορείτε να τις ανακτήσετε στο ακόλουθο path <http://www.helex.gr/el/web/guest/statistics-end-of-day-derivatives>

Υποκείμενη Αγορά				Αγορά Παραγώγων										Ανοικτές θέσεις			
Ανωτ Τιμή	Κατωτ Τιμή	Τιμή κλεισ.	Μεταβ.	Μήνας Παράδοσης	Άνοιγμα	Ανωτ Τιμή	Κατωτ Τιμή	Τελ Τιμή	Τιμή κλεισ.	Τελευταία ζήτηση	Τελευταία προσφορά	Τιμή Εκκαθάρισης*	Υψηλό ζωής	Χαμηλό ζωής	Πράξεις	Όγκος	Ανοικτές θέσεις
(Μέγεθος Συμβολαίου: 100 Χρεόγραφα, Φυσική Παράδοση)																	
ΕΒΑΛΧΑΛΚΟΡ (ΚΟ)				Σεπτέμβριος 2023	2.15	2.15	2.08	2.08	2.08	---	---	---	2.22	---	3	4	1,949
2.11	2.035	2.065	0.00%	Δεκέμβριος 2023	---	---	---	---	2.08	---	---	---	---	---	---	---	---
				Μάρτιος 2024	---	---	---	---	2.09	---	---	---	---	---	---	---	---
				Ιούνιος 2024	---	---	---	---	2.10	---	---	---	---	---	---	---	---
(Μέγεθος Συμβολαίου: 100 Χρεόγραφα, Φυσική Παράδοση)																	
ΕΛΛΑΚΤΩΡ (ΚΟ)				Σεπτέμβριος 2023	2.50	2.51	2.45	2.45	2.45	---	---	---	2.54	---	12	54	513
2.515	2.42	2.42	-2.81%	Δεκέμβριος 2023	---	---	---	---	2.51	---	---	---	---	---	---	---	---
				Μάρτιος 2024	---	---	---	---	2.52	---	---	---	---	---	---	---	---
				Ιούνιος 2024	---	---	---	---	2.54	---	---	---	---	---	---	---	---
(Μέγεθος Συμβολαίου: 100 Χρεόγραφα, Φυσική Παράδοση)																	
ΕΛΛΗΝ. ΧΡΗΜΑΤΙΣΤΗΡΙΑ-Χ.Α. (ΚΟ)				Σεπτέμβριος 2023	5.96	6.05	5.86	5.86	5.86	---	---	---	6.05	---	24	133	9,962
5.97	5.76	5.76	-1.37%	Δεκέμβριος 2023	---	---	---	---	5.89	---	---	---	---	---	---	---	---
				Μάρτιος 2024	---	---	---	---	5.92	---	---	---	---	---	---	---	---
				Ιούνιος 2024	---	---	---	---	5.95	---	---	---	---	---	---	---	---
(Μέγεθος Συμβολαίου: 100 Χρεόγραφα, Φυσική Παράδοση)																	
ΕΥΔΑΠ (ΚΟ)				Σεπτέμβριος 2023	6.95	6.99	6.88	6.88	6.88	---	---	---	7.18	---	6	24	1,093
6.97	6.79	6.86	-0.58%	Δεκέμβριος 2023	---	---	---	---	6.96	---	---	---	---	---	---	---	---
				Μάρτιος 2024	---	---	---	---	6.99	---	---	---	---	---	---	---	---
				Ιούνιος 2024	---	---	---	---	7.03	---	---	---	---	---	---	---	---
(Μέγεθος Συμβολαίου: 100 Χρεόγραφα, Φυσική Παράδοση)																	
ΜΟΤΟΡ ΟΙΛ (ΚΟ)				Σεπτέμβριος 2023	24.03	24.03	23.20	23.29	23.29	---	---	---	24.55	---	32	104	1,682
24	23	23.02	-3.44%	Δεκέμβριος 2023	---	---	---	---	24.04	---	---	---	---	---	---	---	---
				Μάρτιος 2024	---	---	---	---	24.16	---	---	---	---	---	---	---	---
				Ιούνιος 2024	---	---	---	---	24.29	---	---	---	---	---	---	---	---
(Μέγεθος Συμβολαίου: 100 Χρεόγραφα, Φυσική Παράδοση)																	
ΜΥΤΙΛΗΝΑΙΟΣ (ΚΟ)				Σεπτέμβριος 2023	33.14	33.63	33.00	33.45	33.45	---	---	---	33.63	---	109	441	2,909
33.3	32.7	33.3	1.46%	Δεκέμβριος 2023	---	---	---	---	33.10	---	---	---	---	---	---	---	---
				Μάρτιος 2024	---	---	---	---	33.27	---	---	---	---	---	---	---	---
				Ιούνιος 2024	---	---	---	---	33.45	---	---	---	---	---	---	---	---
(Μέγεθος Συμβολαίου: 100 Χρεόγραφα, Φυσική Παράδοση)																	
ΟΛΠ (ΚΟ)				Σεπτέμβριος 2023	---	---	---	---	21.96	---	---	---	22.33	---	---	---	321
22.75	22.3	22.3	-1.54%	Δεκέμβριος 2023	---	---	---	---	22.84	---	---	---	---	---	---	---	---
				Μάρτιος 2024	---	---	---	---	22.96	---	---	---	---	---	---	---	---
				Ιούνιος 2024	---	---	---	---	23.08	---	---	---	---	---	---	---	---

Σημειώσεις Παραγώγων

Τις τιμές εκκαθάρισης και τις τελικές ανοικτές θέσεις μπορείτε να τις ανακτήσετε στο ακόλουθο path <http://www.helex.gr/el/web/guest/statistics-end-of-day-derivatives>

Υποκείμενη Αγορά				Αγορά Παραγώγων										Ανοικτές θέσεις			
Ανωτ Τιμή	Κατωτ Τιμή	Τιμή κλεισ.	Μεταβ.	Μήνας Παράδοσης	Άνοιγμα	Ανωτ Τιμή	Κατωτ Τιμή	Τελ Τιμή	Τιμή κλεισ.	Τελευταία ζήτηση	Τελευταία προσφορά	Τιμή Εκκαθάρισης*	Υψηλό ζωής	Χαμηλό ζωής	Πράξεις	Όγκος	Ανοικτές θέσεις
(Μέγεθος Συμβολαίου: 103 Χρεόγραφα, Φυσική Παράδοση)																	
ΟΠΑΠ (ΚΟ)				Σεπτέμβριος 2023	16.24	16.24	16.19	16.19	16.19	---	---	---	16.43	15.65	10	20	2,647
16.26	16.05	16.1	-0.98%	Δεκέμβριος 2023	---	---	---	---	16.40	---	---	---	---	---	---	---	---
				Μάρτιος 2024	---	---	---	---	16.48	---	---	---	---	---	---	---	---
				Ιούνιος 2024	---	---	---	---	16.57	---	---	---	---	---	---	---	---
(Μέγεθος Συμβολαίου: 100 Χρεόγραφα, Φυσική Παράδοση)																	
ΟΤΕ (ΚΟ)				Σεπτέμβριος 2023	14.68	14.80	14.50	14.60	14.60	---	---	---	15.55	---	86	400	12,329
14.69	14.44	14.44	-1.16%	Δεκέμβριος 2023	---	---	---	---	14.73	---	---	---	---	---	---	---	---
				Μάρτιος 2024	---	---	---	---	14.81	---	---	---	---	---	---	---	---
				Ιούνιος 2024	---	---	---	---	14.89	---	---	---	---	---	---	---	---
(Μέγεθος Συμβολαίου: 100 Χρεόγραφα, Φυσική Παράδοση)																	
ΠΕΙΡΑΙΩΣ FINANCIAL HOLD (ΚΟ)				Σεπτέμβριος 2023	3.43	3.44	3.34	3.34	3.34	---	---	---	3.46	---	174	2,975	75,207
3.428	3.334	3.342	-2.28%	Δεκέμβριος 2023	---	---	---	---	3.45	---	---	---	---	---	---	---	---
				Μάρτιος 2024	---	---	---	---	3.47	---	---	---	---	---	---	---	---
				Ιούνιος 2024	---	---	---	---	3.49	---	---	---	---	---	---	---	---
(Μέγεθος Συμβολαίου: 100 Χρεόγραφα, Φυσική Παράδοση)																	
ΤΕΡΝΑ ΕΝΕΡΓΕΙΑΚΗ (ΚΟ)				Σεπτέμβριος 2023	18.61	18.74	18.21	18.31	18.31	---	---	---	21.16	---	53	161	11,579
18.65	17.96	18.13	-0.98%	Δεκέμβριος 2023	---	---	---	---	18.47	---	---	---	---	---	---	---	---
				Μάρτιος 2024	---	---	---	---	18.56	---	---	---	---	---	---	---	---
				Ιούνιος 2024	---	---	---	---	18.66	---	---	---	---	---	---	---	---

Σημειώσεις Παραγώγων

Τις τιμές εκκαθάρισης και τις τελικές ανοικτές θέσεις μπορείτε να τις ανακτήσετε στο ακόλουθο path <http://www.helex.gr/el/web/guest/statistics-end-of-day-derivatives>

FTSE/X.A. Large Cap

(Μονάδα Διαπραγμάτευσης: 1 Μονάδα Δείκτη x 2€ - Τρόπος Εξάσκησης: Ευρωπαϊκός, Χρηματικός Διακανονισμός)

Τιμή Εξάσκησης	Δικαιώματα Αγοράς													Δικαιώματα Πώλησης																	
	Ιούλιος 2023						Αύγουστος 2023						Λοιποί Μήνες		Ιούλιος 2023						Αύγουστος 2023						Λοιποί Μήνες		Τιμή Εξάσκησης		
	Άνοιγμα	Ανιτ Τιμή	Καπιτ Τιμή	Τελ Τιμή	Τιμή κλεισ.	Όγκος	Άνοιγές θέσεις	Άνοιγμα	Ανιτ Τιμή	Καπιτ Τιμή	Τελ Τιμή	Τιμή κλεισ.	Όγκος	Άνοιγές θέσεις	Όγκος	Άνοιγές θέσεις	Άνοιγμα	Ανιτ Τιμή	Καπιτ Τιμή	Τελ Τιμή	Τιμή κλεισ.	Όγκος	Άνοιγές θέσεις	Όγκος	Άνοιγές θέσεις	Όγκος	Άνοιγές θέσεις				
1,775	-	-	-	-	-	-	-	-	-	-	-	-	-	-	-	-	-	-	-	-	-	-	-	-	-	-	-	-		1,775	
1,800	-	-	-	-	-	-	-	-	-	-	-	-	-	-	-	-	-	-	-	-	-	-	-	-	-	-	-	-	1,800		
1,825	-	-	-	-	-	-	-	-	-	-	-	-	-	-	-	-	-	-	-	-	-	-	-	-	-	-	-	-	1,825		
1,850	-	-	-	-	-	-	-	-	-	-	-	-	-	-	-	-	-	-	-	-	-	-	-	-	-	-	-	-	1,850		
1,875	-	-	-	-	-	-	-	-	-	-	-	-	-	-	-	-	-	-	-	-	-	-	-	-	-	-	-	-	1,875		
1,900	-	-	-	-	-	-	-	-	-	-	-	-	-	-	-	-	-	-	-	-	-	-	-	-	-	-	-	-	1,900		
1,925	-	-	-	-	-	-	-	-	-	-	-	-	-	-	-	-	-	-	-	-	-	-	-	-	-	-	-	-	1,925		
1,950	-	-	-	-	-	-	-	-	-	-	-	-	-	-	-	-	-	-	-	-	-	-	-	-	-	-	-	-	1,950		
1,975	-	-	-	-	-	-	-	-	-	-	-	-	-	-	-	-	-	-	-	-	-	-	-	-	-	-	-	-	1,975		
2,000	-	-	-	-	-	-	-	-	-	-	-	-	-	-	-	-	-	-	-	-	-	-	-	-	-	-	-	-	2,000		
2,050	-	-	-	-	-	-	-	-	-	-	-	-	-	-	-	-	-	-	-	-	-	-	-	-	-	-	-	-	2,050		
2,100	-	-	-	-	-	-	-	-	-	-	-	-	-	-	-	-	-	-	-	-	-	-	-	-	-	-	-	-	2,100		
2,150	-	-	-	-	-	-	-	-	-	-	-	-	-	-	-	-	-	-	-	-	-	-	-	-	-	-	-	-	2,150		
2,200	-	-	-	-	-	-	-	-	-	-	-	-	-	-	-	-	-	-	-	-	-	-	-	-	-	-	-	-	2,200		
2,250	-	-	-	-	-	-	-	-	-	-	-	-	-	-	-	-	-	-	-	-	-	-	-	-	-	-	-	-	2,250		
2,300	-	-	-	-	-	-	-	-	-	-	-	-	-	-	-	-	-	-	-	-	-	-	-	-	-	-	-	-	2,300		
2,350	0.00	0.00	0.00	-	872.00	-	-	-	-	-	-	-	-	-	-	-	0.00	0.00	0.00	-	0.01	-	-	-	-	-	-	-	2,350		
2,400	0.00	0.00	0.00	-	822.00	-	-	-	-	-	-	-	-	-	-	-	0.00	0.00	0.00	-	0.03	-	-	-	-	-	-	-	2,400		
2,450	0.00	0.00	0.00	-	772.00	-	-	-	-	-	-	-	-	-	-	-	0.00	0.00	0.00	-	0.02	-	-	-	-	-	-	-	2,450		
2,500	0.00	0.00	0.00	-	722.00	-	-	0.00	0.00	0.00	-	728.00	-	-	-	-	0.00	0.00	0.00	-	0.01	-	-	0.00	0.00	0.00	-	0.01	-	2,500	
2,550	0.00	0.00	0.00	-	672.00	-	-	0.00	0.00	0.00	-	678.00	-	-	-	-	0.00	0.00	0.00	-	0.01	-	-	0.00	0.00	0.00	-	0.01	-	2,550	
2,600	0.00	0.00	0.00	-	622.00	-	-	0.00	0.00	0.00	-	628.00	-	-	-	-	0.00	0.00	0.00	-	0.05	-	-	0.00	0.00	0.00	-	0.01	-	2,600	
2,650	0.00	0.00	0.00	-	572.00	-	-	0.00	0.00	0.00	-	578.00	-	-	-	-	0.00	0.00	0.00	-	0.01	-	-	0.00	0.00	0.00	-	0.04	-	2,650	
2,700	0.00	0.00	0.00	-	522.00	-	-	0.00	0.00	0.00	-	528.00	-	-	-	-	0.00	0.00	0.00	-	0.04	-	-	0.00	0.00	0.00	-	0.13	-	2,700	
2,750	0.00	0.00	0.00	-	472.00	-	-	0.00	0.00	0.00	-	478.00	-	-	-	-	0.00	0.00	0.00	-	0.02	-	-	0.00	0.00	0.00	-	0.33	-	2,750	
2,800	0.00	0.00	0.00	-	422.00	-	-	0.00	0.00	0.00	-	429.00	-	-	-	-	0.00	0.00	0.00	-	0.01	-	100	0.00	0.00	0.00	-	0.79	-	2,800	
2,850	0.00	0.00	0.00	-	372.00	-	-	0.00	0.00	0.00	-	380.00	-	-	-	-	0.00	0.00	0.00	-	0.01	-	20	0.00	0.00	0.00	-	1.70	-	2,850	
2,900	0.00	0.00	0.00	-	322.00	-	-	0.00	0.00	0.00	-	332.00	-	19	-	-	0.00	0.00	0.00	-	0.01	-	20	0.00	0.00	0.00	-	3.50	-	2,900	
2,950	0.00	0.00	0.00	-	272.00	-	82	0.00	0.00	0.00	-	285.00	-	20	-	-	0.00	0.00	0.00	-	0.02	-	12	0.00	0.00	0.00	-	6.70	-	2,950	
3,000	0.00	0.00	0.00	-	223.00	-	86	0.00	0.00	0.00	-	240.00	-	41	-	-	0.00	0.00	0.00	-	0.13	-	126	0.00	0.00	0.00	-	11.75	-	3,000	
3,050	0.00	0.00	0.00	-	173.00	-	38	0.00	0.00	0.00	-	198.00	-	20	-	-	0.00	0.00	0.00	-	0.75	-	81	0.00	0.00	0.00	-	19.75	-	3,050	
3,100	0.00	0.00	0.00	-	126.00	-	67	135.00	136.00	115.00	115.00	115.00	60	20	-	-	0.00	0.00	0.00	-	3.20	-	206	0.00	0.00	0.00	-	31.25	-	3,100	
3,150	0.00	0.00	0.00	-	82.50	-	218	0.00	0.00	0.00	-	126.00	-	21	-	-	21.50	0.00	21.50	21.50	21.50	20	178	53.50	53.50	53.50	53.50	53.50	20	122	3,150
3,200	12.75	12.75	12.75	12.75	12.75	20	79	77.00	77.00	74.00	74.00	74.00	40	500	-	-	23.75	12.75	23.75	23.75	23.75	20	20	66.00	66.00	66.00	66.00	66.00	20	500	3,200
3,250	0.00	0.00	0.00	-	23.50	-	56	0.00	0.00	0.00	-	71.50	-	40	-	-	0.00	0.00	0.00	-	51.00	-	20	94.00	107.00	94.00	107.00	107.00	50	60	3,250
3,300	0.00	0.00	0.00	-	9.70	-	-	0.00	0.00	0.00	-	51.50	-	-	-	-	0.00	0.00	0.00	-	87.00	-	-	0.00	0.00	0.00	-	122.00	-	-	3,300

FTSE/X.A. Large Cap

(Μονάδα Διαπραγμάτευσης: 1 Μονάδα Δείκτη x 2€ - Τρόπος Εξάσκησης: Ευρωπαϊκός, Χρηματικός Διακανονισμός)

Τιμή Εξάσκησης	Δικαιώματα Αγοράς														Δικαιώματα Πώλησης																		
	Ιούλιος 2023							Αύγουστος 2023							Λοιποί Μήνες		Ιούλιος 2023							Αύγουστος 2023							Λοιποί Μήνες		Τιμή Εξάσκησης
	Άνοιγμα	Ανιψ. Τιμή	Κατωτ. Τιμή	Τελ. Τιμή	Τιμή κλεισ.	Όγκος	Ανοικτές θέσεις	Άνοιγμα	Ανιψ. Τιμή	Κατωτ. Τιμή	Τελ. Τιμή	Τιμή κλεισ.	Όγκος	Ανοικτές θέσεις	Όγκος	Ανοικτές θέσεις	Άνοιγμα	Ανιψ. Τιμή	Κατωτ. Τιμή	Τελ. Τιμή	Τιμή κλεισ.	Όγκος	Ανοικτές θέσεις	Άνοιγμα	Ανιψ. Τιμή	Κατωτ. Τιμή	Τελ. Τιμή	Τιμή κλεισ.	Όγκος	Ανοικτές θέσεις	Όγκος	Ανοικτές θέσεις	
3,350	0.00	0.00	0.00	-	3.30	-	-	0.00	0.00	0.00	-	36.00	-	-			0.00	0.00	0.00	-	131.00	-	-	0.00	0.00	0.00	-	157.00	-	-			
3,400	0.00	0.00	0.00	-	0.91	-	-	0.00	0.00	0.00	-	24.50	-	-			0.00	0.00	0.00	-	178.00	-	-	0.00	0.00	0.00	-	195.00	-	-			3,400
3,450	0.00	0.00	0.00	-	0.20	-	-	0.00	0.00	0.00	-	16.00	-	-			0.00	0.00	0.00	-	228.00	-	-	0.00	0.00	0.00	-	237.00	-	-			3,450
Σύνολο:						20	626						100	681	0	0					40	783							90	811	0	0	
Αριθμός Πράξεων:						1							5		0						2								5		0		

ALPHA ΥΠΗΡΕΣΙΩΝ ΣΥΜΜ (ΚΟ)

(Μέγεθος Συμβολαίου: 100 Χρέδγραφα, Τρόπος Εξάσκησης: Αμερικάνικος, Φυσική Παράδοση)

Τιμή Εξάσκησης	Δικαιώματα Αγοράς														Δικαιώματα Πώλησης																			
	Ιούλιος 2023						Αύγουστος 2023						Λοιποί Μήνες		Ιούλιος 2023						Αύγουστος 2023						Λοιποί Μήνες		Τιμή Εξάσκησης					
	Άνοιγμα	Ανιτ Τιμή	Καπιτ Τιμή	Τελ Τιμή	Τιμή κλεισ.	Όγκος	Ανοικτές θέσεις	Άνοιγμα	Ανιτ Τιμή	Καπιτ Τιμή	Τελ Τιμή	Τιμή κλεισ.	Όγκος	Ανοικτές θέσεις	Όγκος	Ανοικτές θέσεις	Άνοιγμα	Ανιτ Τιμή	Καπιτ Τιμή	Τελ Τιμή	Τιμή κλεισ.	Όγκος	Ανοικτές θέσεις	Άνοιγμα	Ανιτ Τιμή	Καπιτ Τιμή	Τελ Τιμή	Τιμή κλεισ.		Όγκος	Ανοικτές θέσεις	Όγκος	Ανοικτές θέσεις	
0.550						-	-						-	-									-	-										
0.600						-	-						-	-									-	-										0.006
0.650						-	-						-	-									-	-										0.007
0.700						-	-						-	-									-	-										0.007
0.750						-	-						-	-									-	-										0.008
0.800	0.000	0.000	0.000		0.810	-	-						-	-			0.000	0.000	0.000		0.002	-	-			0.000	0.000	0.000		0.001	-	-		0.008
0.850	0.000	0.000	0.000		0.760	-	-	0.000	0.000	0.000		0.762	-	-			0.000	0.000	0.000		0.001	-	-		0.000	0.000	0.000		0.001	-	-		0.009	
0.900	0.000	0.000	0.000		0.710	-	-	0.000	0.000	0.000		0.712	-	-			0.000	0.000	0.000		0.001	-	-		0.000	0.000	0.000		0.001	-	-		0.009	
0.950	0.000	0.000	0.000		0.660	-	-	0.000	0.000	0.000		0.662	-	-			0.000	0.000	0.000		0.001	-	-		0.000	0.000	0.000		0.001	-	-		0.010	
1.000	0.000	0.000	0.000		0.610	-	-	0.000	0.000	0.000		0.612	-	-			0.000	0.000	0.000		0.001	-	-		0.000	0.000	0.000		0.002	-	-		0.010	
1.100	0.000	0.000	0.000		0.510	-	-	0.000	0.000	0.000		0.512	-	-			0.000	0.000	0.000		0.001	-	-		0.000	0.000	0.000		0.001	-	-		0.011	
1.200	0.000	0.000	0.000		0.411	-	-	0.000	0.000	0.000		0.413	-	-			0.000	0.000	0.000		0.001	-	-		0.000	0.000	0.000		0.001	-	-		0.012	
1.300	0.000	0.000	0.000		0.311	-	-	0.000	0.000	0.000		0.317	-	-			0.000	0.000	0.000		0.001	-	-		0.000	0.000	0.000		0.004	-	-		0.013	
1.400	0.000	0.000	0.000		0.215	-	5	0.000	0.000	0.000		0.227	-	-			0.000	0.000	0.000		0.005	-	-		0.000	0.000	0.000		0.015	-	-		0.014	
1.500	0.000	0.000	0.000		0.131	-	10	0.000	0.000	0.000		0.151	-	-			0.000	0.000	0.000		0.020	-	-		0.000	0.000	0.000		0.038	-	-		0.015	
1.600	0.000	0.000	0.000		0.067	-	-	0.000	0.000	0.000		0.092	-	-			0.000	0.000	0.000		0.056	-	-		0.000	0.000	0.000		0.079	-	-		0.016	
1.700	0.000	0.000	0.000		0.028	-	-	0.000	0.000	0.000		0.051	-	-			0.000	0.000	0.000		0.118	-	-		0.000	0.000	0.000		0.139	-	-		0.017	
1.800	0.000	0.000	0.000		0.010	-	-	0.000	0.000	0.000		0.026	-	-			0.000	0.000	0.000		0.199	-	-		0.000	0.000	0.000		0.213	-	-		0.018	
1.900	0.000	0.000	0.000		0.003	-	-	0.000	0.000	0.000		0.012	-	-			0.000	0.000	0.000		0.292	-	-		0.000	0.000	0.000		0.300	-	-		0.019	
2.000	0.000	0.000	0.000		0.001	-	-	0.000	0.000	0.000		0.005	-	-			0.000	0.000	0.000		0.390	-	-		0.000	0.000	0.000		0.393	-	-		0.020	
2.200	0.000	0.000	0.000		0.001	-	-	0.000	0.000	0.000		0.001	-	-			0.000	0.000	0.000		0.590	-	-		0.000	0.000	0.000		0.590	-	-		0.022	
Σύνολο:						0	15						0	0	0	0					0	0										0	0	
Αριθμός Πράξεων:							0							0	0						0.00											0	0	

ΔΕΗ (ΚΟ)

(Μέγεθος Συμβολαίου: 100 Χρέεγραφα, Τρόπος Εξάσκησης: Αμερικάνικος, Φυσική Παράδοση)

Τιμή Εξάσκησης	Δικαιώματα Αγοράς														Δικαιώματα Πώλησης															
	Ιούλιος 2023				Αύγουστος 2023				Λοιποί Μήνες		Ιούλιος 2023				Αύγουστος 2023				Λοιποί Μήνες		Τιμή Εξάσκησης									
	Άνοιγμα	Ανιτ Τιμή	Καπιτ Τιμή	Τελ Τιμή	Τιμή κλεισ.	Όγκος	Ανοικτές θέσεις	Άνοιγμα	Ανιτ Τιμή	Καπιτ Τιμή	Τελ Τιμή	Τιμή κλεισ.	Όγκος	Ανοικτές θέσεις	Όγκος	Ανοικτές θέσεις	Άνοιγμα	Ανιτ Τιμή	Καπιτ Τιμή	Τελ Τιμή		Τιμή κλεισ.	Όγκος	Ανοικτές θέσεις	Όγκος	Ανοικτές θέσεις				
3.600						-	-																						0.036	
3.800						-	-																						0.038	
4.000						-	-																						0.040	
4.400						-	-																						0.044	
4.800						-	-																						0.048	
5.200						-	-																						0.052	
5.600						-	-																						0.056	
6.000	0.000	0.000	0.000		4.44	-	-	0.000	0.000	0.000		4.45	-	-	0.000	0.000	0.000		0.001	-	-	0.000	0.000	0.000		0.001	-	-	0.060	
6.400	0.000	0.000	0.000		4.04	-	-	0.000	0.000	0.000		4.05	-	-	0.000	0.000	0.000		0.001	-	-	0.000	0.000	0.000		0.001	-	-	0.064	
6.800	0.000	0.000	0.000		3.64	-	-	0.000	0.000	0.000		3.65	-	-	0.000	0.000	0.000		0.001	-	-	0.000	0.000	0.000		0.001	-	-	0.068	
7.200	0.000	0.000	0.000		3.24	-	-	0.000	0.000	0.000		3.25	-	-	0.000	0.000	0.000		0.001	-	-	0.000	0.000	0.000		0.001	-	-	0.072	
7.600	0.000	0.000	0.000		2.84	-	-	0.000	0.000	0.000		2.86	-	-	0.000	0.000	0.000		0.003	-	-	0.000	0.000	0.000		0.002	-	-	0.076	
8.000	0.000	0.000	0.000		2.44	-	-	0.000	0.000	0.000		2.46	-	-	0.000	0.000	0.000		0.001	-	-	0.000	0.000	0.000		0.006	-	-	0.080	
8.400	0.000	0.000	0.000		2.04	-	-	0.000	0.000	0.000		2.07	-	-	0.000	0.000	0.000		0.001	-	-	0.000	0.000	0.000		0.018	-	-	0.084	
8.800	0.000	0.000	0.000		1.64	-	-	0.000	0.000	0.000		1.70	-	-	0.000	0.000	0.000		0.001	-	-	0.000	0.000	0.000		0.045	-	-	0.088	
9.200	0.000	0.000	0.000		1.25	-	22	0.000	0.000	0.000		1.35	-	-	0.000	0.000	0.000		0.003	-	6	0.000	0.000	0.000		0.097	-	-	0.092	
9.600	0.000	0.000	0.000		0.862	-	5	0.000	0.000	0.000		1.04	-	22	0.000	0.000	0.000		0.018	-	5	0.000	0.000	0.000		0.183	-	-	0.096	
10.000	0.000	0.000	0.000		0.522	-	30	0.000	0.000	0.000		0.771	-	-	0.000	0.000	0.000		0.078	-	20	0.000	0.000	0.000		0.312	-	-	0.100	
11.000	0.000	0.000	0.000		0.063	-	7	0.231	0.231	0.231	0.231	0.231	11	46	0.000	0.000	0.000		0.619	-	-	0.000	0.000	0.000		0.849	-	-	0.110	
12.000	0.000	0.000	0.000		0.002	-	-	0.000	0.000	0.000		0.094	-	-	0.000	0.000	0.000		1.56	-	-	0.000	0.000	0.000		1.64	-	-	0.120	
13.000	0.000	0.000	0.000		0.001	-	-	0.000	0.000	0.000		0.023	-	-	0.000	0.000	0.000		2.56	-	-	0.000	0.000	0.000		2.57	-	-	0.130	
14.000	0.000	0.000	0.000		0.001	-	-	0.000	0.000	0.000		0.005	-	-	0.000	0.000	0.000		3.56	-	-	0.000	0.000	0.000		3.56	-	-	0.140	
15.000	0.000	0.000	0.000		0.001	-	-	0.000	0.000	0.000		0.001	-	-	0.000	0.000	0.000		4.56	-	-	0.000	0.000	0.000		4.56	-	-	0.150	
Σύνολα:						0	64								0	68											0	64	0	0
Αριθμός Πράξεων:						0									1		0										0		0	

ΕΘΝΙΚΗ ΤΡΑΠΕΖΑ (ΚΟ)

(Μέγεθος Συμβολαίου: 100 Χρέεγραφα, Τρόπος Εξάσκησης: Αμερικάνικος, Φυσική Παράδοση)

Τιμή Εξάσκησης	Δικαιώματα Αγοράς													Δικαιώματα Πώλησης																
	Ιούλιος 2023				Αύγουστος 2023				Λοιποί Μήνες					Ιούλιος 2023				Αύγουστος 2023				Λοιποί Μήνες								
	Ανοιγμα	Ανιγτ Τιμή	Καπιτ Τιμή	Τελ Τιμή	Τιμή κλεισ.	Όγκος	Ανοικτές θέσεις	Ανοιγμα	Ανιγτ Τιμή	Καπιτ Τιμή	Τελ Τιμή	Τιμή κλεισ.	Όγκος	Ανοικτές θέσεις	Όγκος	Ανοικτές θέσεις	Ανοιγμα	Ανιγτ Τιμή	Καπιτ Τιμή	Τελ Τιμή	Τιμή κλεισ.	Όγκος	Ανοικτές θέσεις	Όγκος	Ανοικτές θέσεις	Τιμή Εξάσκησης				
2.000						-	-						-	-									-	-			0.020			
2.200						-	-						-	-									-	-			0.022			
2.400						-	-						-	-									-	-			0.024			
2.600						-	-						-	-									-	-			0.026			
2.800						-	-						-	-									-	-			0.028			
3.000						-	-						-	-									-	-			0.030			
3.200	0.000	0.000	0.000		2.98	-	-						-	-			0.000	0.000	0.000		0.001	-	-			-	-	0.032		
3.400	0.000	0.000	0.000		2.78	-	-						-	-			0.000	0.000	0.000		0.001	-	-			-	-	0.034		
3.600	0.000	0.000	0.000		2.58	-	-	0.000	0.000	0.000		2.59	-	-			0.000	0.000	0.000		0.001	-	-	0.000	0.000	0.000	0.001	-	-	0.036
3.800	0.000	0.000	0.000		2.38	-	-	0.000	0.000	0.000		2.39	-	-			0.000	0.000	0.000		0.001	-	-	0.000	0.000	0.000	0.001	-	-	0.038
4.000	0.000	0.000	0.000		2.18	-	-	0.000	0.000	0.000		2.19	-	-			0.000	0.000	0.000		0.001	-	-	0.000	0.000	0.000	0.001	-	-	0.040
4.400	0.000	0.000	0.000		1.78	-	-	0.000	0.000	0.000		1.79	-	-			0.000	0.000	0.000		0.001	-	-	0.000	0.000	0.000	0.001	-	-	0.044
4.800	0.000	0.000	0.000		1.38	-	-	0.000	0.000	0.000		1.40	-	-			0.000	0.000	0.000		0.001	-	-	0.000	0.000	0.000	0.009	-	-	0.048
5.200	0.000	0.000	0.000		0.982	-	-	0.000	0.000	0.000		1.03	-	-			0.000	0.000	0.000		0.003	-	-	0.000	0.000	0.000	0.037	-	-	0.052
5.600	0.000	0.000	0.000		0.590	-	-	0.000	0.000	0.000		0.699	-	-			0.000	0.000	0.000		0.008	-	10	0.000	0.000	0.000	0.108	-	-	0.056
6.000	0.000	0.000	0.000		0.258	-	8	0.300	0.300	0.300	0.300	0.300	1	5			0.000	0.000	0.000		0.076	-	-	0.000	0.000	0.000	0.244	-	-	0.060
6.400	0.000	0.000	0.000		0.068	-	-	0.000	0.000	0.000		0.247	-	-			0.000	0.000	0.000		0.286	-	-	0.000	0.000	0.000	0.455	-	-	0.064
6.800	0.000	0.000	0.000		0.010	-	-	0.000	0.000	0.000		0.130	-	-			0.000	0.000	0.000		0.629	-	-	0.000	0.000	0.000	0.738	-	-	0.068
7.200	0.000	0.000	0.000		0.001	-	-	0.000	0.000	0.000		0.060	-	-			0.000	0.000	0.000		1.02	-	-	0.000	0.000	0.000	1.07	-	-	0.072
7.600	0.000	0.000	0.000		0.001	-	-	0.000	0.000	0.000		0.027	-	-			0.000	0.000	0.000		1.42	-	-	0.000	0.000	0.000	1.44	-	-	0.076
8.000	0.000	0.000	0.000		0.001	-	-	0.000	0.000	0.000		0.011	-	-			0.000	0.000	0.000		1.82	-	-	0.000	0.000	0.000	1.82	-	-	0.080
8.400	0.000	0.000	0.000		0.001	-	-	0.000	0.000	0.000		0.004	-	-			0.000	0.000	0.000		2.22	-	-	0.000	0.000	0.000	2.22	-	-	0.084
Σύνολο:						0	8						1	5	0	0					0	10				0	0	0	270	
Αριθμός Πράξεων:						0							1		0						0.00					0		0		

ΟΠΑΠ (ΚΟ)

(Μέγεθος Συμβολαίου: 100 Χρέογραφα, Τρόπος Εξάσκησης: Αμερικάνικος, Φυσική Παράδοση)

Τιμή Εξάσκησης	Δικαιώματα Αγοράς														Δικαιώματα Πώλησης																		
	Ιούλιος 2023						Αύγουστος 2023						Λοιποί Μήνες		Ιούλιος 2023						Αύγουστος 2023						Λοιποί Μήνες		Τιμή Εξάσκησης				
	Άνοιγμα	Ανιτ Τιμή	Καπιτ Τιμή	Τελ Τιμή	Τιμή κλεισ.	Όγκος	Άνοιγμα	Ανιτ Τιμή	Καπιτ Τιμή	Τελ Τιμή	Τιμή κλεισ.	Όγκος	Άνοικτες θέσεις	Όγκος	Άνοικτες θέσεις	Άνοιγμα	Ανιτ Τιμή	Καπιτ Τιμή	Τελ Τιμή	Τιμή κλεισ.	Όγκος	Άνοικτες θέσεις	Άνοιγμα	Ανιτ Τιμή	Καπιτ Τιμή	Τελ Τιμή	Τιμή κλεισ.	Όγκος		Άνοικτες θέσεις	Όγκος	Άνοικτες θέσεις	
8.800						-						-										-											
9.200						-						-										-											0.092
9.600						-						-										-											0.096
9.730	0.000	0.000	0.000	6.53		-						-				0.000	0.000	0.000	0.001			-										0.097	
10.000						-						-										-											0.100
10.710	0.000	0.000	0.000	5.55		-						-				0.000	0.000	0.000	0.001			-										0.107	
11.000	0.000	0.000	0.000	5.26		-		0.000	0.000	0.000	5.28					0.000	0.000	0.000	0.001			-		0.000	0.000	0.000	0.005					0.110	
11.680	0.000	0.000	0.000	4.58		-						-				0.000	0.000	0.000	0.001			-										0.117	
12.000	0.000	0.000	0.000	4.26		-		0.000	0.000	0.000	4.28					0.000	0.000	0.000	0.001			-		0.000	0.000	0.000	0.001					0.120	
12.650	0.000	0.000	0.000	3.61		-						-				0.000	0.000	0.000	0.001			-										0.127	
13.000	0.000	0.000	0.000	3.27		-		0.000	0.000	0.000	3.29					0.000	0.000	0.000	0.001			-		0.000	0.000	0.000	0.001					0.130	
13.630	0.000	0.000	0.000	2.64		-						-				0.000	0.000	0.000	0.001			-										0.136	
14.000	0.000	0.000	0.000	2.27		-		0.000	0.000	0.000	2.30					0.000	0.000	0.000	0.003			-		0.000	0.000	0.000	0.010					0.140	
14.600	0.000	0.000	0.000	1.67		-						-				0.000	0.000	0.000	0.001			-	15									0.146	
15.000	0.000	0.000	0.000	1.27		-		0.000	0.000	0.000	1.37					0.000	0.000	0.000	0.002			-		0.000	0.000	0.000	0.085					0.150	
15.570	0.000	0.000	0.000	0.725		-	60					-				0.000	0.000	0.000	0.029			-										0.156	
16.000	0.000	0.000	0.000	0.385		-		0.000	0.000	0.000	0.651					0.000	0.000	0.000	0.119			-		0.000	0.000	0.000	0.361					0.160	
16.550	0.000	0.000	0.000	0.116		-	6					-				0.000	0.000	0.000	0.400			-										0.166	
17.000	0.000	0.000	0.000	0.030		-		0.000	0.000	0.000	0.227			15		0.000	0.000	0.000	0.765			-		0.000	0.000	0.000	0.940					0.170	
17.520	0.000	0.000	0.000	0.004		-						-				0.000	0.000	0.000	1.26			-										0.175	
18.000	0.000	0.000	0.000	0.001		-		0.000	0.000	0.000	0.059					0.000	0.000	0.000	1.74			-		0.000	0.000	0.000	1.78					0.180	
18.490	0.000	0.000	0.000	0.001		-						-				0.000	0.000	0.000	2.23			-										0.185	
19.000	0.000	0.000	0.000	0.001		-		0.000	0.000	0.000	0.010					0.000	0.000	0.000	2.74			-		0.000	0.000	0.000	2.74					0.190	
19.470	0.000	0.000	0.000	0.001		-						-				0.000	0.000	0.000	3.21			-										0.195	
20.000	0.000	0.000	0.000	0.001		-		0.000	0.000	0.000	0.001					0.000	0.000	0.000	3.74			-		0.000	0.000	0.000	3.74					0.200	
21.410	0.000	0.000	0.000	0.001		-						-				0.000	0.000	0.000	5.15			-										0.214	
22.000	0.000	0.000	0.000	0.001		-		0.000	0.000	0.000	0.003					0.000	0.000	0.000	5.74			-		0.000	0.000	0.000	5.74					0.220	
23.360	0.000	0.000	0.000	0.001		-						-				0.000	0.000	0.000	7.10			-										0.234	
24.000						-		0.000	0.000	0.000	0.001							0.000	0.000	0.000	7.74			-		0.000	0.000	0.000	7.74				0.240
Σύνολα:						0	66					0	15	0	0					0	15						0	60	0	0			
Αριθμός Πράξεων:						0						0		0						0.00							0			0			

ΟΤΕ (ΚΟ)

(Μέγεθος Συμβολαίου: 100 Χρέεγραφα, Τρόπος Εξάσκησης: Αμερικάνικος, Φυσική Παράδοση)

Τιμή Εξάσκησης	Δικαιώματα Αγοράς												Δικαιώματα Πώλησης																
	Ιούλιος 2023				Αύγουστος 2023				Λοιποί Μήνες				Ιούλιος 2023				Αύγουστος 2023				Λοιποί Μήνες								
	Άνοιγμα	Ανιτ Τιμή	Καπιτ Τιμή	Τελ Τιμή	Τιμή κλεισ.	Όγκος	Ανοικτές θέσεις	Άνοιγμα	Ανιτ Τιμή	Καπιτ Τιμή	Τελ Τιμή	Τιμή κλεισ.	Όγκος	Ανοικτές θέσεις	Όγκος	Ανοικτές θέσεις	Άνοιγμα	Ανιτ Τιμή	Καπιτ Τιμή	Τελ Τιμή	Τιμή κλεισ.	Όγκος	Ανοικτές θέσεις	Όγκος	Ανοικτές θέσεις	Τιμή Εξάσκησης			
9.200	0.000	0.000	0.000	5.41	-	-											0.000	0.000	0.000	0.001	-	-							0.092
9.600	0.000	0.000	0.000	5.01	-	-	0.000	0.000	0.000		5.03	-	-				0.000	0.000	0.000	0.001	-	-							0.096
10.000	0.000	0.000	0.000	4.61	-	-	0.000	0.000	0.000		4.63	-	-				0.000	0.000	0.000	0.001	-	-							0.100
11.000	0.000	0.000	0.000	3.61	-	-	0.000	0.000	0.000		3.63	-	-				0.000	0.000	0.000	0.001	-	-							0.110
12.000	0.000	0.000	0.000	2.61	-	-	0.000	0.000	0.000		2.63	-	-				0.000	0.000	0.000	0.001	-	-							0.120
13.000	0.000	0.000	0.000	1.62	-	-	0.000	0.000	0.000		1.65	-	-				0.000	0.000	0.000	0.001	-	5							0.130
14.000	0.000	0.000	0.000	0.648	-	1	0.000	0.000	0.000		0.785	-	-				0.000	0.000	0.000	0.033	-	-							0.140
15.000	0.000	0.000	0.000	0.081	-	20	0.000	0.000	0.000		0.246	-	-				0.000	0.000	0.000	0.466	-	-							0.150
16.000	0.000	0.000	0.000	0.001	-	-	0.000	0.000	0.000		0.045	-	-				0.000	0.000	0.000	1.39	-	-							0.160
17.000	0.000	0.000	0.000	0.002	-	-	0.000	0.000	0.000		0.005	-	-				0.000	0.000	0.000	2.39	-	-							0.170
18.000	0.000	0.000	0.000	0.002	-	-	0.000	0.000	0.000		0.001	-	-				0.000	0.000	0.000	3.39	-	-							0.180
19.000	0.000	0.000	0.000	0.001	-	-	0.000	0.000	0.000		0.001	-	-				0.000	0.000	0.000	4.39	-	-							0.190
20.000	0.000	0.000	0.000	0.001	-	-	0.000	0.000	0.000		0.001	-	-				0.000	0.000	0.000	5.39	-	-							0.200
22.000	0.000	0.000	0.000	0.001	-	-	0.000	0.000	0.000		0.001	-	-				0.000	0.000	0.000	7.39	-	-							0.220
Σύνολο:					0	21						0	0	0	0					0	5			0	0	0	0		
Αριθμός Πράξεων:					0						0	0								0.00				0		0			

ΠΕΙΡΑΙΩΣ FINANCIAL HOLD (ΚΟ)

(Μέγεθος Συμβολαίου: 100 Χρεόγραφα, Τρόπος Εξάσκησης: Αμερικάνικος, Φυσική Παράδοση)

Τιμή Εξάσκησης	Δικαιώματα Αγοράς														Δικαιώματα Πώλησης																		
	Ιούλιος 2023						Αύγουστος 2023						Λοιποί Μήνες		Ιούλιος 2023						Αύγουστος 2023						Λοιποί Μήνες		Τιμή Εξάσκησης				
	Άνοιγμα	Ανιγτ Τιμή	Κατωτ Τιμή	Τελ Τιμή	Τιμή κλεισ.	Όγκος	Άνοιγμα	Ανιγτ Τιμή	Κατωτ Τιμή	Τελ Τιμή	Τιμή κλεισ.	Όγκος	Άνοιγτες θέσεις	Όγκος	Άνοιγτες θέσεις	Άνοιγμα	Ανιγτ Τιμή	Κατωτ Τιμή	Τελ Τιμή	Τιμή κλεισ.	Όγκος	Άνοιγτες θέσεις	Άνοιγμα	Ανιγτ Τιμή	Κατωτ Τιμή	Τελ Τιμή	Τιμή κλεισ.	Όγκος		Άνοιγτες θέσεις	Όγκος	Άνοιγτες θέσεις	
0.750						-						-										-											
0.800						-						-											-										0.008
0.850						-						-											-										0.009
0.900						-						-											-										0.009
0.950						-						-											-										0.010
1.000						-						-											-										0.010
1.100						-						-											-										0.011
1.200						-						-											-										0.012
1.300						-						-											-										0.013
1.400						-						-											-										0.014
1.500						-						-											-										0.015
1.600	0.000	0.000	0.000		1.82	-						-				0.000	0.000	0.000		0.001	-		-									0.016	
1.700	0.000	0.000	0.000		1.72	-		0.000	0.000	0.000		1.72	-			0.000	0.000	0.000		0.001	-		-	0.000	0.000	0.000		0.001	-			0.017	
1.800	0.000	0.000	0.000		1.62	-		0.000	0.000	0.000		1.62	-			0.000	0.000	0.000		0.001	-		-	0.000	0.000	0.000		0.001	-			0.018	
1.900	0.000	0.000	0.000		1.52	-		0.000	0.000	0.000		1.52	-			0.000	0.000	0.000		0.001	-		-	0.000	0.000	0.000		0.001	-			0.019	
2.000	0.000	0.000	0.000		1.42	-		0.000	0.000	0.000		1.42	-			0.000	0.000	0.000		0.001	-		-	0.000	0.000	0.000		0.001	-			0.020	
2.200	0.000	0.000	0.000		1.22	-		0.000	0.000	0.000		1.22	-			0.000	0.000	0.000		0.001	-		-	0.000	0.000	0.000		0.001	-			0.022	
2.400	0.000	0.000	0.000		1.02	-		0.000	0.000	0.000		1.02	-			0.000	0.000	0.000		0.001	-		-	0.000	0.000	0.000		0.001	-			0.024	
2.600	0.000	0.000	0.000		0.821	-		0.000	0.000	0.000		0.827	-			0.000	0.000	0.000		0.005	-		-	0.000	0.000	0.000		0.002	-			0.026	
2.800	0.000	0.000	0.000		0.621	-		0.000	0.000	0.000		0.636	-	1		0.000	0.000	0.000		0.001	-		-	0.000	0.000	0.000		0.011	-			0.028	
3.000	0.000	0.000	0.000		0.422	-		0.000	0.000	0.000		0.460	-			0.000	0.000	0.000		0.001	-		-	0.000	0.000	0.000		0.034	-			0.030	
3.200	0.000	0.000	0.000		0.236	-	150	0.000	0.000	0.000		0.308	-	3		0.000	0.000	0.000		0.015	-		-	0.000	0.000	0.000		0.082	-			0.032	
3.400	0.000	0.000	0.000		0.096	-		0.000	0.000	0.000		0.191	-			0.000	0.000	0.000		0.075	-		-	0.000	0.000	0.000		0.165	-			0.034	
3.600	0.000	0.000	0.000		0.025	-		0.000	0.000	0.000		0.110	-			0.000	0.000	0.000		0.204	-		-	0.000	0.000	0.000		0.283	-			0.036	
3.800	0.000	0.000	0.000		0.004	-		0.000	0.000	0.000		0.057	-			0.000	0.000	0.000		0.383	-		-	0.000	0.000	0.000		0.431	-			0.038	
4.000	0.000	0.000	0.000		0.001	-		0.000	0.000	0.000		0.028	-			0.000	0.000	0.000		0.580	-		-	0.000	0.000	0.000		0.602	-			0.040	
4.400	0.000	0.000	0.000		0.001	-		0.000	0.000	0.000		0.005	-			0.000	0.000	0.000		0.980	-		-	0.000	0.000	0.000		0.982	-			0.044	
4.800	0.000	0.000	0.000		0.001	-		0.000	0.000	0.000		0.001	-			0.000	0.000	0.000		1.38	-		-	0.000	0.000	0.000		1.38	-			0.048	
Σύνολα:						0	150					0	4	0	0					0	0												
Αριθμός Πράξεων:						0						0		0						0.00								0		0			

Προϊόν Δανεισμού	Υποκείμενος Τίτλος	Πολυμερείς Συναλλαγές[1]					Διμερείς Συναλλαγές[2]		Δανεισμός Τίτλων μέσω ΟΤC[3]
		Ανοιχτές θέσεις[5]	Προσφερόμενη ποσότητα	Μ.Σ.Τ[4]	Όγκος συναλλαγών	Μ.Σ.Τ[4]	Όγκος συναλλαγών	Μ.Σ.Τ[4]	Όγκος συναλλαγών
ALPHABOR	ALPHA ΥΠΗΡΕΣΙΩΝ ΣΥΜΜ (ΚΟ)	10,764	---	---	---	---	---	---	58,570,049
OTOELBOR	AUTOHELLAS (ΚΟ)	---	---	---	---	---	---	---	200,557
CENERBOR	CENERGY HOLDINGS (ΚΑ)	750	---	---	---	---	---	---	---
EEEBOR	COCA-COLA HBC AG (ΚΟ)	2,661	---	---	---	---	---	---	47,768
EUROBBOR	EUROBANK HOLDINGS (ΚΟ)	15,000	---	---	---	---	---	---	34,077,540
FFGRPBOR	FOLLI-FOLLIE (ΚΟ)	---	---	---	---	---	---	---	885,954
FOYRKBOR	FOURLIS ΣΥΜΜΕΤΟΧΩΝ (ΚΟ)	1,300	---	---	---	---	---	---	11,010
ELPEBOR	HELLENIQ ENERGY (ΚΟ)	500	---	---	---	---	---	---	438,748
INTRKBOR	INTRACOM HOLDINGS (ΚΟ)	---	---	---	---	---	---	---	---
INKATBOR	INTRAKAT (ΚΟ)	---	---	---	---	---	---	---	---
BELABOR	JUMBO (ΚΟ)	5,598	---	---	---	---	---	---	200,129
LAMDABOR	LAMDA DEVELOPMENT(ΚΟ)	500	---	---	---	---	---	---	523,171
MIGBOR	MIG (ΚΟ)	1,552	---	---	---	---	---	---	40,179
QUALBOR	QUALITY & RELIABILITY (ΚΟ)	---	---	---	---	---	---	---	---
QUESTBOR	QUEST ΣΥΜΜΕΤΟΧΩΝ (ΚΟ)	300	---	---	---	---	---	---	31,564
TITCBOR	TITAN CEMENT (ΚΑ)	3,750	---	---	---	---	---	---	324,978
VIOBOR	VIOHALCO SA/NV (ΚΑ)	934	---	---	---	---	---	---	---
AVAXBOR	ΑΒΑΞ Α.Ε. (ΚΟ)	---	---	---	---	---	---	---	---
ADMIEBOR	ΑΔΜΗΕ ΣΥΜΜΕΤΟΧΩΝ Α.Ε. (ΚΟ)	---	---	---	---	---	---	---	468,439
AEGNBOR	ΑΕΡΟΠΟΡΙΑ ΑΙΓΑΙΟΥ (ΚΟ)	---	---	---	---	---	---	---	25,094
ALMYBOR	ΑΛΟΥΜΥΛ (ΚΟ)	---	---	---	---	---	---	---	---
GEKTERNABOR	ΓΕΚ ΤΕΡΝΑ (ΚΟ)	1,591	---	---	---	---	---	---	1,293
PPCBOR	ΔΕΗ (ΚΟ)	8,200	---	---	---	---	---	---	1,578,807
ETEBOR	ΕΘΝΙΚΗ ΤΡΑΠΕΖΑ (ΚΟ)	1,074	---	---	---	---	---	---	9,177,713
ELHABOR	ΕΛΒΑΛΧΑΛΚΟΡ (ΚΟ)	1,147	---	---	---	---	---	---	64,887
ELLAKTORBOR	ΕΛΛΑΚΤΩΡ (ΚΟ)	3,260	---	---	---	---	---	---	167,353
EXAEBOR	ΕΛΛΗΝ. ΧΡΗΜΑΤΙΣΤΗΡΙΑ-Χ.Α. (ΚΟ)	4,000	---	---	---	---	---	---	167,063
EYDAPBOR	ΕΥΔΑΠ (ΚΟ)	1,001	---	---	---	---	---	---	246,728
MOHBOR	ΜΟΤΟΡ ΟΪΛ (ΚΟ)	19,581	---	---	2,698	6.60%	---	---	832,283
MYTILBOR	ΜΥΤΙΛΗΝΑΙΟΣ (ΚΟ)	18,122	---	---	---	---	---	---	178,600
PPABOR	ΟΛΠ (ΚΟ)	---	---	---	---	---	---	---	67,487

Σημειώσεις Προϊόντων Δανεισμού

[1] - Πολυμερείς Συμβάσεις Δανειοδοσίας των μεθόδων 8-1, 8-2 και 8-3-3 (σύμφ. Με Αποφ.17 ΔΣ του Χρηματιστηρίου).

[2] - Διμερείς Συμβάσεις Δανειοδοσίας των μεθόδων 8-3-1 και 8-3-2 (σύμφ. Με Αποφ. 20 ΔΣ του Χρηματιστηρίου).

[3] - Τα στοιχεία Συναλλαγές Δανεισμού Τίτλων μέσω ΟΤC δηλώνονται από τους χειριστές ΣΑΤ και αφορούν τις ποσότητες που έχουν καταγραφεί στο ΣΑΤ έως και τη προηγούμενη εργάσιμη ημέρα.

[4] - Μ.Σ.Τ: - Μέση Σταθμισμένη Τιμή (ως προς τα τεμάχια)

[5] - Τα στοιχεία αφορούν σε ανοιχτές θέσεις πριν την έναρξη της συνεδρίασης

Προϊόν Δανεισμού	Υποκείμενος Τίτλος	Πολυμερείς Συναλλαγές[1]					Διμερείς Συναλλαγές[2]		Δανεισμός Τίτλων μέσω OTC[3]
		Ανοιχτές θέσεις[5]	Προσφερόμενη ποσότητα	Μ.Σ.Τ[4]	Όγκος συναλλαγών	Μ.Σ.Τ[4]	Όγκος συναλλαγών	Μ.Σ.Τ[4]	Όγκος συναλλαγών
OPARBOR	ΟΠΑΠ (ΚΟ)	2,000	---	---	---	---	---	---	1,571,404
HTOBOR	ΟΤΕ (ΚΟ)	---	---	---	---	---	---	---	1,626,205
TREIRBOR	ΠΕΙΡΑΙΩΣ FINANCIAL HOLD (ΚΟ)	5,000	---	---	---	---	---	---	789,868
SARBOR	ΣΑΡΑΝΤΗΣ ΓΡ. (ΚΟ)	1,877	---	---	---	---	---	---	48,181
TENERGYBOR	ΤΕΡΝΑ ΕΝΕΡΓΕΙΑΚΗ (ΚΟ)	---	---	---	---	---	---	---	87,032

Σημειώσεις Προϊόντων Δανεισμού

[1] - Πολυμερείς Συμβάσεις Δανειοδοσίας των μεθόδων 8-1, 8-2 και 8-3-3 (σύμφ. Με Αποφ.17 ΔΣ του Χρηματιστηρίου).

[2] - Διμερείς Συμβάσεις Δανειοδοσίας των μεθόδων 8-3-1 και 8-3-2 (σύμφ. Με Αποφ. 20 ΔΣ του Χρηματιστηρίου).

[3] - Τα στοιχεία Συναλλαγές Δανεισμού Τίτλων μέσω OTC δηλώνονται από τους χειριστές ΣΑΤ και αφορούν τις ποσότητες που έχουν καταγραφεί στο ΣΑΤ έως και τη προηγούμενη εργάσιμη ημέρα.

[4] - Μ.Σ.Τ: - Μέση Σταθμισμένη Τιμή (ως προς τα τεμάχια)

[5] - Τα στοιχεία αφορούν σε ανοιχτές θέσεις πριν την έναρξη της συνεδρίασης

Κωδικό και ονομασίες Κλάδων Οικονομικής Δραστηριότητας του Χρηματιστηρίου Αθηνών

12003 - Διαπραγματεύσιμα Αμοιβαία Κεφάλαια	10101010 Υπηρεσίες Ηλεκτρονικών Υπολογιστών
10101015 Λογισμικό	10102030 Υλικό Υπολογιστών
15101010 Εξοπλισμός Τηλεπικοινωνιών	15102015 Υπηρεσίες Τηλεπικοινωνιών
20101010 Υγειονομικές Μονάδες	20101025 Υπηρεσίες Υγείας
20102010 Ιατρικός Εξοπλισμός	20103015 Φαρμακευτικά Προϊόντα
30101010 Τράπεζες	30202000 Διαφοροποιημένες Χρηματοοικονομικές Υπηρεσίες
30202010 Διαχείριση Κεφαλαίων & Θεματοφύλακες	30202015 Επενδυτικές Υπηρεσίες
30204000 Επενδυτικές Εταιρείες κλειστού τύπου	30302010 Γενικές Ασφάλειες
30302015 Μεσίτες Ασφαλίσεων	30302025 Ασφάλειες Ιδιοκτησίας & Ζημιών
35101010 Συμμετοχές & Ανάπτυξη Ακίνητης Περιουσίας	35101015 Υπηρεσίες Ακίνητης Περιουσίας
35102000 Διαφοροποιημένες Α.Ε.Ε.Α.Π.	35102030 Α.Ε.Ε.Α.Π. Επαγγελματικών Χώρων
40201040 Υπηρεσίες Ενοικίασης και Χρηματοδοτικής Μίσθωσης	40202010 Κατασκευή Κατοικιών
40202015 Έπιπλα	40202020 Οικιακές Συσκευές
40203040 Ηλεκτρονική Ψυχαγωγία	40203045 Παιχνίδια
40204020 Ρούχα και Αξεσουάρ	40301010 Ψυχαγωγία
40301030 Εκδόσεις	40301035 Ραδιοτηλεοπτικοί Φορείς
40401010 Διαφοροποιημένοι Έμποροι	40401020 Εμπόριο Ενδυμάτων
40401025 Εμπόριο Προϊόντων Οικιακής Βελτίωσης	40401030 Εξειδικευμένο Λιανικό Εμπόριο
40501010 Αεροπορικές Εταιρείες	40501015 Ταξίδια & Τουρισμός
40501020 Τυχερά Παιχνίδια	40501025 Ξενοδοχεία & Πανσιόν
45101015 Απόσταξη & Οινοπαραγωγή	45101020 Αναψυκτικά
45102010 Γεωργεία, Αλιεία, Εκτροφή και Φυτείες	45102020 Τρόφιμα
45103010 Καπνός	45201010 Λιανικό & Χονδρικό Εμπόριο Τροφίμων
45201020 Είδη Προσωπικής Φροντίδας	50101010 Κατασκευές
50101020 Κατασκευαστές Στέγασης & Επικαλύψεων	50101030 Τσιμέντα
50101035 Άλλα Οικοδομικά Υλικά	50202010 Ηλεκρικά Εξαρτήματα
50203000 Διαφοροποιημένες Βιομηχανίες	50203015 Πλαστικά
50203030 Υλικά Συσκευασίας	50204000 Μηχανήματα Βιομηχανικού Εξοπλισμού
50204020 Μηχανήματα Κατασκευών	50205010 Προμηθευτές Βιομηχανίας
50205020 Υποστηρικτικές Υπηρεσίες προς Επιχειρήσεις	50205030 Υπηρεσίες Μαζικής Εκτύπωσης
50206015 Εμπορικά Οχήματα & Ανταλλακτικά	50206030 Θαλάσσιες Μεταφορές
50206060 Υπηρεσίες Μεταφορών	55101000 Διαφοροποιημένα Υλικά
55101020 Κλωστοϋφαντουργικά Προϊόντα	55102000 Ορυχεία
55102010 Σίδηρος & Χάλυβας	55102015 Μεταλλουργία
55102035 Αλουμίνιο	60101020 Διυλιστήρια & Εμπορία Πετρελαιοειδών
65101010 Εναλλακτική Ηλεκτρική Ενέργεια	65101015 Συμβατική Ηλεκτρική Ενέργεια
65102030 Ύδρευση	



ATHEX
Athens Stock Exchange

Λεωφ. Αθηνών 110 104 42 Αθήνα
110, Athinon Ave. GR 104 42 Athens
tel. (+30)210-33.66.800, fax (+30)210-33.66.101
www.athexgroup.gr