

23

Ημερήσιο Δελτίο  
Συναλλακτικής Δραστηριότητας

Daily Official List  
of Trading Activity

Παρασκευή, 14 Ιουλίου, 2023

Έτος: 144 Αύξων Αριθμός Συνεδρίασης: 132



**ATHEXGROUP**  
Athens Exchange Group

**Αποποίηση Ευθύνης:**

Η εταιρεία Ελληνικά Χρηματιστήρια-Χρηματιστήριο Αθηνών Ανώνυμη Εταιρεία Συμμετοχών καταβάλλει κάθε δυνατή προσπάθεια ώστε να διασφαλίσει ότι οι πληροφορίες και τα λοιπά στοιχεία που εμφανίζονται στο Ημερήσιο Δελτίο Τιμών (Η.Δ.Τ.) είναι ορθά και πλήρη αλλά δεν έχει καμία ευθύνη για ενδεχόμενο λάθος ή παράλειψη στοιχείων και / ή ευθύνη σχετικά με την ακρίβεια, αξιοπιστία, επικαιροποίηση και πληρότητα των παραπάνω πληροφοριών και στοιχείων ή ευθύνη προερχόμενη άμεσα ή έμμεσα από την χρήση των παραπάνω πληροφοριών.

Η Εταιρία δεν έχει καμία ευθύνη για την ακρίβεια των στοιχείων που περιλαμβάνονται στις ανακοινώσεις των εισηγμένων εταιρειών. Πιθανές προσβολές δικαιωμάτων τρίτων από το περιεχόμενο των ανακοινώσεων συνιστούν αποκλειστική ευθύνη του αποστολέα των ανακοινώσεων.

Όλα τα αναγραφόμενα στο Η.Δ.Τ. στοιχεία παρέχονται μόνο για τους σκοπούς της πληροφόρησης και δεν συνιστούν παροχή επενδυτικών συμβουλών ή πρόσκληση για επένδυση σε κινητές αξίες που διαπραγματεύονται στο Χρηματιστήριο Αθηνών.

Αναγνωρίζεται και συμφωνείται ότι όλα τα δικαιώματα επί των πληροφοριών που εμφανίζονται στο Η.Δ.Τ. θα αποτελούν κυριότητα της εταιρίας και οποιοδήποτε άλλο δικαίωμα συμπεριλαμβανομένου του δικαιώματος πνευματικής ιδιοκτησίας, σήματος κλπ. ανήκουν στο Χρηματιστήριο Αθηνών.

Τα ανωτέρω στοιχεία αποτελούν ιδιοκτησία της Εταιρίας και προστατεύονται σύμφωνα με τις διατάξεις περί πνευματικής ιδιοκτησίας. Απαγορεύεται α) η με οποιοδήποτε τρόπο ή μέσο αναπαραγωγή, αναδημοσίευση, τροποποίηση, αντιγραφή, πώληση, μετάδοση ή διανομή του συνόλου ή μέρους τους, χωρίς αναφορά στην πηγή και β) η εμπορική εκμετάλλευση των στοιχείων από τρίτους.

Η Εταιρία δεν φέρει καμία ευθύνη προερχόμενη άμεσα ή έμμεσα από χρήση ή τυχόν αλλοίωση των ανωτέρω στοιχείων όταν αυτά χρησιμοποιούνται από

**Ελληνικά Χρηματιστήρια - Χρηματιστήριο Αθηνών Α.Ε. Συμμετοχών**

Λεωφόρος Αθηνών 110, 10442 Αθήνα, Τηλ: (210) 33.66.800, Fax: (210) 32.13.938

[www.athexgroup.gr](http://www.athexgroup.gr)

**Χρηματιστηριακό Κέντρο Θεσσαλονίκης**

Κατούνη 16-18, Θεσ/νίκη 546 25, Τηλ: (2310) 567.667, Fax: (2310) 530.455

**Συνεγγυητικό Κεφάλαιο Εξασφάλισης Επενδυτικών Υπηρεσιών**

Φειδίου 14-16, Αθήνα 106 78, Τηλ: (210) 33.04.682, Fax: (210) 33.04.155

**Επιτροπή Κεφαλαιαγοράς**

Κολοκοτρώνη 1 & Σταδίου 1, Αθήνα 105 62, Τηλ: (210) 33.77.100, Fax: (210) 33.77.173

**Πίνακας Περιεχομένων****Ενότητα 1: Στατιστικά Στοιχεία Χρεογράφων, Παραγώγων και Δανεισμού**

Οι Αγορές Χρεογράφων Παραγώγων Δανεισμού  
Χρηματιστηριακοί Δείκτες  
Αναλυτικά Στοιχεία Συναλλαγών Αγοράς Χρεογράφων  
Στοιχεία Συναλλαγών Κλάδων Χρηματιστηρίου Αθηνών & Χρηματοοικονομικών Προϊόντων (Δ.Α.Κ.)  
Οι 10 Μετοχές με τη μεγαλύτερη Άνοδο & Πτώση  
Αναλυτικά Στοιχεία Συναλλαγών Αγοράς Παραγώγων

**Ενότητα 2: Αναλυτικά Στοιχεία Συναλλαγών Χρεογράφων**

Αναλυτικά Στοιχεία Συναλλαγών Χρεογράφων  
Σημειώσεις Χρεογράφων

**Ενότητα 3: Στοιχεία Συναλλαγών Χρεογράφων**

Στοιχεία Συναλλαγών Πακέτων  
Στοιχεία Συναλλαγών Δικαιωμάτων

Στοιχεία Δανεισμού Τίτλων  
Στοιχεία Συναλλαγών Εκποιήσεων  
Στοιχεία Συναλλαγών Εκποιήσεων Ενσώματων Ονομαστικών Μετοχών  
Στοιχεία Ενεργητικού Διαπραγματεύσιμων Αμοιβαίων Κεφαλαίων (Δ.Α.Κ.)  
Χαρακτηριστικά Διαπραγματεύσιμων Αμοιβαίων Κεφαλαίων (Δ.Α.Κ.)

**Ενότητα 4: Ανακοινώσεις****Ενότητα 5: Ομόλογα Διαπραγματεύσιμα στην Αγορά Αξιών Σταθερού Εισοδήματος**

Ομολογιακά Δάνεια Επιχειρήσεων – Οργανωμένη Αγορά (Μετατρέψιμα)  
Ομολογιακά Δάνεια Επιχειρήσεων – Οργανωμένη Αγορά (Μη Μετατρέψιμα)  
Ομόλογα Ελληνικού Δημοσίου  
Έντοκα Γραμμάτια & Zero Coupon Ομόλογα Ελληνικού Δημοσίου  
Ομόλογα Ελληνικού Δημοσίου Διαπραγματεύσιμα με τη Μέθοδο Εκφώνησης - Αντιφώνησης  
Ομόλογα Κρατικών Τραπεζών

**Ενότητα 6: Πρόσθετα Στοιχεία Ενημέρωσης**

Πίνακας Μελών Χρηματιστηρίου Αθηνών και Μελών ΕΤ.ΕΚ.  
Πίνακας Μετοχών Υπό Ειδική Διαπραγμάτευση  
Γνωστοποιήσεις Συναλλαγών - Κατάλογος Υπόχρεων Προσώπων

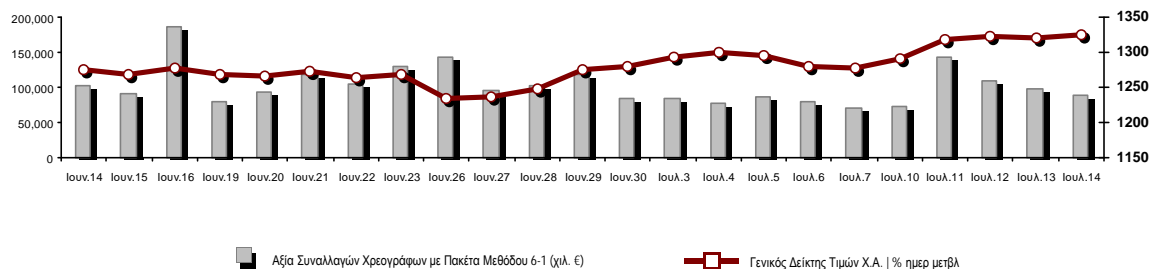
**Ενότητα 7: Αναλυτικά Στοιχεία Συναλλαγών Αγοράς Παραγώγων**

Συμβόλαια Μελλοντικής Εκπλήρωσης σε Δείκτες  
Συμβόλαια Μελλοντικής Εκπλήρωσης σε Μετοχές  
Δικαιώματα Προαίρεσης σε Δείκτες  
Δικαιώματα Προαίρεσης σε Μετοχές  
Στοιχεία Συναλλαγών Προϊόντων Δανεισμού

**Παράρτημα Α: Κωδικοί και ονομασίες Κλάδων Οικονομικής Δραστηριότητας του Χρηματιστηρίου Αθηνών**

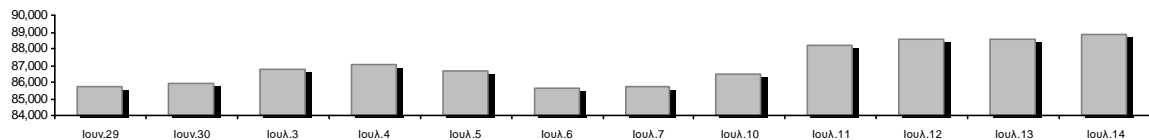
**Οι Αγορές Χρεογράφων Παραγώγων Δανεισμού**

**Γενικός Δείκτης Τιμών και Αξία Συναλλαγών Μετοχών και Παραγώγων**



<b>Κεφαλαιοποίηση Χ.Α. (εκατ. €) **:</b>	88,818.74		<b>Συνολικές Ανοικτές Θέσεις σε Παράγωγα</b>	539,348
Ημερήσια μεταβολή: εκατ. €   %	282.39	0.32%	Ανοικτές θέσεις σε ΣΜΕ επί Δεικτών   % ημερ μετβλ	7,157 5.22%
Μέση ετήσια Κεφ/ποίηση: εκατ. €   % Μετβλ. Μέση προηγ. έτος	76,602.91	21.48%	Ανοικτές θέσεις σε ΣΜΕ επί μετοχών   % ημερ μετβλ	528,624 0.62%
<b>Γενικός Δείκτης Τιμών Χ.Α.   % ημερ μετβλ</b>	1,325.61	0.34%	Ανοικτές θέσεις σε Δικαιώματα επί Δεικτών   % ημερ μετβλ	2,762 3.83%
<b>Κεφαλαιοποίηση Γενικού Δείκτη (εκατ. €)</b>	81,503.51		Ανοικτές θέσεις σε Δικαιώματα επί μετοχών   % ημερ μετβλ	805 2.81%
Ημερήσια μεταβολή (εκατ. €)	247.54			
<b>Αξία Συναλλαγών Χρεογράφων με Πακέτα Μεθόδου 6-1 (χιλ. €)</b>	89,607.41		<b>Πλήθος Συμβολαίων Παραγώγων:</b>	18,183
Ημερήσια μεταβολή: %	-9,151.38	-9.27%	Ημερήσια μεταβολή: τμχ   %	-1,501 -7.63%
Μέση Αξία Συν/γών ΥΙD: χιλ. €   % Μετβλ Μέση προηγ. έτος	107,712.26	49.08%	Μέσος Όγκος Συμβ. ΥΙD: % Μετβλ Μέσο προηγ. Έτος	48,331 40.70%
<b>Αξία Συναλλαγών Πακέτων Μεθόδου 6-1 (χιλ. €)</b>	10,081.85		<b>Πλήθος Πράξεων Παραγώγων:</b>	1,394
<b>Αξία Συναλλαγών Πακέτων Μεθόδου 6-2 &amp; 6-3 (χιλ. €)</b>	0.00		Ημερήσια μεταβολή: πλήθος   %	91 6.98%
<b>Αξία Συναλλαγών Ομολόγων (χιλ.€)</b>	569.40		Μέσο Πλήθος Πράξεων ΥΙD: % Μετβλ Μέσο προηγ. Έτος	2,425 18.03%
<b>Όγκος Συναλλαγών Χρεογράφων με Πακέτα Μεθόδου 6-1 (χιλ. Τμχ)</b>	21,839.13		<b>Συνολικές Ανοικτές Θέσεις σε Δανεισμό</b>	100,574
Ημερήσια μεταβολή: χιλ. τμχ   %	798.27	3.79%	Ημερήσια μεταβολή: τμχ   %	-9,257 -8.43%
Μέσος Όγκος Συν/γών ΥΙD: % Μετβλ Μέσο προηγ. Έτος	38,061.64	34.25%	<b>Πλήθος Συναλλαγών Δανεισμού (Πολυμερής/Διμερής)</b>	12,688
<b>Όγκος Συναλλαγών Πακέτων Μεθόδου 6-1 (χιλ. Τεμάχια)</b>	2,026.32		Ημερήσια μεταβολή: τμχ   %	-20,112
<b>Όγκος Συναλλαγών Πακέτων Μεθόδου 6-2 &amp; 6-3 (χιλ. Τεμάχια)</b>	0.00		<b>Πλήθος Πολυμερών Συναλλαγών</b>	12,688
<b>Όγκος Συναλλαγών Ομολόγων</b>	599,000		<b>Πλήθος Διμερών Συναλλαγών</b>	0
<b>Πλήθος Πράξεων Χρεογράφων με Πακέτα Μεθόδου 6-1</b>	29,980		<b>Πλήθος Πράξεων Δανεισμού:</b>	17
Ημερήσια μεταβολή: πλήθος   %	-1,378	-4.39%	Ημερήσια μεταβολή: %	8
Μέσο Πλήθος Πράξεων ΥΙD: % Μετβλ Μέσο προηγ. Έτος	36,017	22.44%	<b>Πλήθος Πράξεων Πολυμερών Συναλλαγών</b>	17
<b>Πλήθος πακέτων Μεθόδου 6-1</b>	18		<b>Πλήθος Πράξεων Διμερών Συναλλαγών</b>	0
<b>Πλήθος πακέτων Μεθόδου 6-2 &amp; 6-3</b>	0			
<b>Πλήθος συναλλαγών Ομολόγων</b>	126			

**Κεφαλαιοποίηση Χ.Α. (εκατ. €) \*\***



**Ημερήσια Διακύμανση Γενικού Δείκτη Τιμών Χρηματιστηρίου Αθηνών**



**Χρηματιστηριακοί Δείκτες**

Όνομασία Δείκτη	14/07/2023	13/07/2023	Δ μον.	Δ %	Κατώτερη	Ανώτερη	Κατ.έτους	Ανωτ.έτους	Ετησ. μεταβ.
Γενικός Δείκτης Τιμών Χ.Α.	1,325.61 #	1,321.15	4.46	0.34%	1,319.46	1,327.87	929.79	1,327.87	42.57% #
Δείκτης ATHEX ESG	1,508.09 #	1,501.97	6.12	0.41%	1,499.84	1,510.64	1,057.52	1,511.36	42.59% #
FTSE/Χ.Α. Large Cap	3,212.57 #	3,199.47	13.10	0.41%	3,195.01	3,217.86	2,250.77	3,220.37	42.69% #
FTSE/Χ.Α. Mid Cap	2,144.94 #	2,127.82	17.12	0.80%	2,127.09	2,146.21	1,411.43	2,146.21	51.97% #
FTSE/Χ.Α. Υψηλής Μερισματικής Απόδοσης	4,003.88 #	4,002.44	1.44	0.04%	3,988.52	4,015.04	3,028.28	4,036.12	32.22% #
FTSE/Χ.Α. Διεθνούς Δραστηριοποίησης Plus	3,900.79 #	3,880.17	20.62	0.53%	3,874.66	3,902.47	2,616.09	3,918.51	49.11% #
FTSE/Χ.Α. Mid & Small Cap Θεμελιωδών Μεγεθών	5,492.91 #	5,483.34	9.57	0.17%	5,474.78	5,516.85	4,353.12	5,516.85	24.96% #
Δείκτης ATHEX Select Plus	4,571.52 #	4,557.14	14.38	0.32%	4,542.22	4,572.77	3,071.06	4,598.88	48.86% #
Δείκτης ATHEX Select	6,607.20 #	6,554.83	52.37	0.80%	6,554.83	6,616.11	4,343.88	6,616.11	52.10% #
FTSE/Χ.Α. Δείκτης Αγοράς	765.86 #	762.61	3.25	0.43%	761.68	766.81	539.21	766.81	42.00% #
Δείκτης Συνολικής Απόδοσης Γενικού Δείκτη Χ.Α.	2,392.89 #	2,384.84	8.05	0.34%	2,381.80	2,396.97	1,641.17	2,396.97	45.80% #
FTSE/Χ.Α. Large Cap Συνολικής Απόδοσης	5,256.35 #	5,234.92	21.43	0.41%			3,623.42	5,256.35	45.97% #
FTSE/Χ.Α. Mid Cap Συνολικής Απόδοσης	2,864.12 #	2,841.26	22.86	0.80%			1,881.61	2,864.12	54.18% #
Ελληνικός Δείκτης Mid & Small Cap	1,928.70 #	1,919.31	9.39	0.49%	1,914.64	1,928.70	1,365.14	1,931.06	41.28% #
FTSE/Χ.Α. Τράπεζες	1,090.40 #	1,085.03	5.37	0.49%	1,081.15	1,095.19	640.09	1,098.98	70.23% #
FTSE/Χ.Α. Χρηματοοικονομικές Υπηρεσίες	1,442.90 #	1,428.08	14.82	1.04%	1,423.13	1,457.72	672.72	1,467.61	110.52% #
FTSE/Χ.Α. Βιομηχανικά Προϊόντα & Υπηρεσίες	7,494.77 #	7,328.29	166.48	2.27%	7,319.83	7,494.77	4,603.86	7,589.36	61.58% #
FTSE/Χ.Α. Εμπόριο	1,323.28 #	1,342.35	-19.07	-1.42%	1,320.09	1,348.88	901.21	1,353.44	46.83% #
FTSE/Χ.Α. Ακίνητης Περιουσίας	4,783.79 #	4,783.52	0.27	0.01%	4,749.18	4,791.85	3,750.22	4,816.41	17.45% #
FTSE/Χ.Α. Καταναλωτικά Προϊόντα & Υπηρεσίες	15,345.19 #	15,357.72	-12.53	-0.08%	15,193.08	15,452.61	8,974.47	15,674.18	67.57% #
FTSE/Χ.Α. Τρόφιμα & Ποτά	10,704.75 #	10,666.63	38.12	0.36%	10,610.27	10,721.34	8,101.49	11,188.59	26.44% #
FTSE/Χ.Α. Πρώτες Ύλες	9,172.25 #	9,197.71	-25.46	-0.28%	9,114.29	9,271.06	6,463.31	9,481.05	41.34% #
FTSE/Χ.Α. Κατασκευές & Υλικά	4,617.60 #	4,560.68	56.92	1.25%	4,554.52	4,622.43	3,204.90	4,622.43	44.08% #
FTSE/Χ.Α. Ενέργεια	5,431.61 #	5,441.58	-9.97	-0.18%	5,381.35	5,460.81	4,780.16	5,856.79	7.99% #
FTSE/Χ.Α. Ταξίδια & Αναψυχή	2,960.76 #	2,942.96	17.80	0.60%	2,939.65	2,970.94	2,196.17	2,970.94	33.53% #
FTSE/Χ.Α. Τεχνολογία	2,921.75 #	2,896.11	25.64	0.89%	2,892.44	2,922.42	2,047.81	2,922.42	42.23% #
FTSE/Χ.Α. Τηλεπικοινωνίες	4,087.84 #	4,141.62	-53.78	-1.30%	4,087.84	4,175.28	3,511.53	4,415.99	0.40% #
FTSE/Χ.Α. Υπηρεσίες Κοινής Ωφέλειας	5,908.23 #	5,912.81	-4.58	-0.08%	5,876.56	5,929.30	4,598.77	6,158.52	28.47% #
FTSE/Χ.Α. Υγεία	448.80 #	451.47	-2.67	-0.59%	435.93	457.30	387.42	469.84	7.14% #
FTSE/Χ.Α. Προσωπικά Προϊόντα	7,853.10 #	7,706.46	146.64	1.90%	7,633.00	7,866.09	6,441.87	7,958.05	18.87% #
Δείκτης Όλων των Μετοχών Χ.Α.	310.32 #	309.35	0.97	0.31%	310.32	310.32	231.11	310.32	34.78% #
MSCI GREECE REBASED	5,073.01 #	5,054.65	18.36	0.36%	5,041.35	5,086.31	4,125.04	5,112.15	---
Ελληνικός Δείκτης Εταιρικών Ομολόγων	124.07 #	123.90	0.16	0.13%			118.78	124.10	4.27% #
Ελληνικός Δείκτης Τιμών Εταιρικών Ομολόγων	88.17 #	88.06	0.11	0.12%			85.96	88.53	2.25% #

Σημείωση 1: Το κλείσιμο των Δεικτών FTSE/Μed 100, Ελληνικός Δείκτης Εταιρικών Ομολόγων και, Ελληνικός Δείκτης Τιμών Εταιρικών Ομολόγων αφορούν την συνεδρίαση της 12/07/2023.

Σημείωση 2: Ο Ελληνικός Δείκτης Mid & Small Cap είναι Customized δείκτης υπολογιζόμενος από το Χρηματιστήριο Αθηνών.

**Αναλυτικά Στοιχεία Συναλλαγών Αγοράς Χρεογράφων**

	Όλα τα Χρεόγραφα	Κύρια Αγορά	Επιτήρηση	Διαπραγματεύσιμα Αμοιβαία Κεφάλαια
<b>Σύνολα</b>	126	116	10	0
Ανοδικές / Καθοδικές / Σταθερές:	59 / 41 / 26	56 / 39 / 21	3 / 2 / 5	0 / 0 / 0
<b>Κεφαλαιοποίηση Χ.Α. (εκατ €) **</b>	88,818.74	88,424.10	394.64	
Μέση Ημερήσια Αξία Συν/γών (χιλ. €)	107,712.26	107,461.05	243.01	56.08
<b>Αξία Συναλλαγών</b>	89,607.41	89,376.34	231.07	0.00
Κύριος Πίνακας:	79,525.56	79,294.49	231.07	0.00
Προσυμφωνημένων Συναλλαγών 6_1_2_3:	10,081.85	10,081.85	0.00	0.00
Πίνακας Εκποιήσεων:	0.00	0.00	0.00	0.00
Πίνακας Ειδικών Όρων:	0.00	0.00	0.00	0.00
Μέσος Ημερήσιος Όγκος Συναλλαγών	38,061,640	37,027,193	1,039,765	1,982
<b>Όγκος Συναλλαγών</b>	21,839,128	21,203,844	635,284	0
Κύριος Πίνακας:	19,812,809	19,177,525	635,284	0
Προσυμφωνημένων Συναλλαγών 6_1_2_3:	2,026,319	2,026,319	0	0
Πίνακας Εκποιήσεων:	0	0	0	0
Πίνακας Ειδικών Όρων:	0	0	0	0
Μέσο Ημερήσιο Πλήθος Πράξεων	36,017	35,784	230	3
<b>Αριθμός Πράξεων</b>	29,980	29,780	200	0
Κύριος Πίνακας:	29,962	29,762	200	0
Προσυμφωνημένων Συναλλαγών 6_1_2_3:	18	18	0	0
Πίνακας Εκποιήσεων:	0	0	0	0
Πίνακας Ειδικών Όρων:	0	0	0	0

**Στοιχεία Συναλλαγών Κλάδων Χρηματιστηρίου Αθηνών & Χρηματοοικονομικών Προϊόντων (Δ.Α.Κ.)**

Κωδικός	Κλάδοι	Ανοδικές / Καθοδικές / Σταθερές	Αριθμός Πράξεων	Όγκος Συναλλαγών	Αξία Συναλλαγών	% στη Συνολική Αξία
12000	- Χρηματοοικονομικά Προϊόντα	0 / 0 / 0	---	---	---	---
3510	- Ακίνητη Περιουσία	4 / 3 / 2	1,021	457,680	2,181,259.77	2.43%
3030	- Ασφάλειες	1 / 0 / 0	64	12,345	57,446.47	0.06%
5020	- Βιομηχανικά Προϊόντα & Υπηρεσίες	10 / 5 / 4	2,814	741,219	6,922,647.21	7.73%
4040	- Εμπόριο	1 / 4 / 0	292	88,773	248,557.94	0.28%
6010	- Ενέργεια	2 / 1 / 1	1,087	172,970	2,347,348.85	2.62%
4020	- Καταναλωτικά Προϊόντα & Υπηρεσίες	4 / 2 / 1	2,297	1,146,317	10,736,252.85	11.98%
5010	- Κατασκευές & Υλικά Κατασκευών	10 / 2 / 3	3,411	1,651,753	5,784,442.42	6.46%
4030	- Μέσα Ενημέρωσης	0 / 0 / 1	15	6,300	3,357.52	0.00%
4520	- Προσωπική Φροντίδα, Φάρμακα & Παντοπωλεία	2 / 0 / 1	129	31,257	138,912.76	0.16%
5510	- Πρώτες Ύλες	3 / 10 / 4	971	382,851	1,042,508.06	1.16%
4050	- Ταξίδια και Αναψυχή	7 / 0 / 0	1,872	823,837	5,247,598.11	5.86%
1010	- Τεχνολογία	4 / 3 / 4	1,455	735,047	2,170,034.31	2.42%
1510	- Τηλεπικοινωνίες	0 / 2 / 0	1,974	503,563	7,340,471.74	8.19%
3010	- Τράπεζες	4 / 2 / 0	8,175	13,864,709	35,007,154.82	39.07%
4510	- Τρόφιμα, Ποτά & Καπνοβιομηχανίες	2 / 1 / 4	232	46,627	575,270.96	0.64%
2010	- Υγεία	1 / 2 / 0	296	247,992	196,231.19	0.22%
6510	- Υπηρεσίες Κοινής Ωφέλειας	1 / 3 / 1	3,413	814,736	8,950,175.07	9.99%
3020	- Χρηματοοικονομικές Υπηρεσίες	3 / 1 / 0	462	111,152	657,741.66	0.73%

**Οι 10 Μετοχές με τη μεγαλύτερη Άνοδο & Πτώση**

**Κύρια Αγορά**

Μετοχές με τη μεγαλύτερη Θετική μεταβολή τιμής	Τιμή κλεισ.	Μεταβ.	Μετοχές με τη μεγαλύτερη Αρνητική μεταβολή τιμής	Τιμή κλεισ.	Μεταβ.
ΔΟΜΙΚΗ ΚΡΗΤΗΣ (ΚΟ)	1.5	11.11% #	ΒΟΓΙΑΤΖΟΓΛΟΥ (ΚΟ)	2.6	-5.80% α
ΕΚΤΕΡ (ΚΟ)	1.87	6.55% #	SPACE HELLAS (ΚΟ)	8.88	-3.48% α
CENTRIC ΣΥΜΜΕΤΟΧΩΝ (ΚΟ)	0.352	5.71% #	ΕΥΑΘ (ΚΟ)	3.73	-2.36% α
INTRAKAT (ΚΟ)	2.89	5.47% #	ΚΡΙ - ΚΡΙ (ΚΟ)	8.22	-1.91% α
ΕΥΡΩΣΥΜΒΟΥΛΟΙ (ΚΟ)	0.864	5.37% #	ΤΕΡΝΑ ΕΝΕΡΓΕΙΑΚΗ (ΚΟ)	18.31	-1.88% α
ΕΒΡΟΦΑΡΜΑ (ΚΟ)	1.09	4.81% #	ΣΙΔΑΜΑ ΜΕΤΑΛΛΟΥΡΓΙΚΗ (ΚΟ)	2.63	-1.87% α
INTRACOM HOLDINGS (ΚΟ)	2.205	4.50% #	ΜΟΤΟΔΥΝΑΜΙΚΗ (ΚΟ)	3.31	-1.49% α
ΒΙΟΚΑΡΠΕΤ (ΚΟ)	2.64	3.13% #	ΙΑΤΡΙΚΟ ΑΘΗΝΩΝ (ΚΟ)	2.05	-1.44% α
ΑΝΔΡΟΜΕΔΑ ΑΕΕΧ (ΚΟ)	7.1	2.90% #	IDEAL HOLDINGS (ΚΟ)	5.47	-1.44% α
ΑΒΑΞ Α.Ε. (ΚΟ)	1.674	2.70% #	ΕΛΛΑΔΟΣ ΤΡΑΠΕΖΑ (ΚΟ)	17.15	-1.44% α
			FOURLIS ΣΥΜΜΕΤΟΧΩΝ (ΚΟ)	4.8	-1.44% α

Μετοχές με τη μεγαλύτερη Αξία Συναλλαγών	Αξία (χιλ. €)	Μεταβ.	Μετοχές με το μεγαλύτερο Όγκο Συναλλαγών	Όγκος	Μεταβ.
ΠΕΙΡΑΙΩΣ FINANCIAL HOLD (ΚΟ)	12,680.80	1.18% #	ALPHA ΥΠΗΡΕΣΙΩΝ ΣΥΜΜ (ΚΟ)	5,401,251	0.78% #
JUMBO (ΚΟ)	10,003.35	-0.14% α	ΠΕΙΡΑΙΩΣ FINANCIAL HOLD (ΚΟ)	3,717,205	1.18% #
ALPHA ΥΠΗΡΕΣΙΩΝ ΣΥΜΜ (ΚΟ)	8,653.79	0.78% #	EUROBANK HOLDINGS (ΚΟ)	3,473,839	1.51% #
ΕΘΝΙΚΗ ΤΡΑΠΕΖΑ (ΚΟ)	7,889.72	-1.43% α	ΕΘΝΙΚΗ ΤΡΑΠΕΖΑ (ΚΟ)	1,266,302	-1.43% α
ΟΤΕ (ΚΟ)	7,222.88	-1.28% α	CENTRIC ΣΥΜΜΕΤΟΧΩΝ (ΚΟ)	542,594	5.71% #
ΤΕΡΝΑ ΕΝΕΡΓΕΙΑΚΗ (ΚΟ)	6,062.46	-1.88% α	INTRACOM HOLDINGS (ΚΟ)	516,440	4.50% #
EUROBANK HOLDINGS (ΚΟ)	5,679.47	1.51% #	ΟΤΕ (ΚΟ)	490,568	-1.28% α
ΜΥΤΙΛΗΝΑΙΟΣ (ΚΟ)	5,483.65	2.56% #	ΔΟΜΙΚΗ ΚΡΗΤΗΣ (ΚΟ)	437,375	11.11% #
ΟΠΑΠ (ΚΟ)	3,591.57	0.62% #	INTRAKAT (ΚΟ)	382,224	5.47% #
ΓΕΚ ΤΕΡΝΑ (ΚΟ)	2,323.07	1.53% #	JUMBO (ΚΟ)	363,952	-0.14% α

Σημείωση: Απεικονίζονται οι Μετοχές που δεν ανήκουν στην Κατηγορία Επιτήρησης και πραγματοποιήσαν κατά τη διάρκεια της συνεδρίασης Αξία Συναλλαγών μεγαλύτερη από 10,000 Ευρώ.

**Αναλυτικά Στοιχεία Συναλλαγών Αγοράς Παραγώγων**

	Αριθμός Πράξεων	Όγκος	Ανοικτές θέσεις
<b>Σ.Μ.Ε. σε Δείκτες</b>	51	160	7,157
FTSE/X.A. Τράπεζες	7	44	1,443
FTSE/X.A. Large Cap	44	116	5,043
MSCI GREECE REBASED	0	0	671
<b>Σ.Μ.Ε. σε Μετοχές</b>	1,325	17,795	528,624
ΑΔΜΗΕ ΣΥΜΜΕΤΟΧΩΝ Α.Ε. (ΚΟ)	44	200	15,464
ΑΕΡΟΠΟΡΙΑ ΑΙΓΑΙΟΥ (ΚΟ)	23	128	5,416
ΑΛΡΗΑ ΥΠΗΡΕΣΙΩΝ ΣΥΜΜ (ΚΟ)	183	6,997	260,079
ΑΥΤΟΗΕΛΛΑΣ (ΚΟ)	1	1	90
ΑΒΑΞ Α.Ε. (ΚΟ)	4	7	1,187
COCA-COLA HBC AG (ΚΟ)	6	15	1,531
CEENERGY HOLDINGS (ΚΑ)	13	73	6,904
ΕΛΛΑΚΤΩΡ (ΚΟ)	4	16	498
ΕΛΒΑΛΧΑΛΚΟΡ (ΚΟ)	25	139	2,039
EUROBANK HOLDINGS (ΚΟ)	59	1,615	36,903
ΕΥΔΑΠ (ΚΟ)	2	8	1,088
FOURLIS ΣΥΜΜΕΤΟΧΩΝ (ΚΟ)	9	16	981
ΓΕΚ ΤΕΡΝΑ (ΚΟ)	58	284	7,403
ΕΛΛΗΝ. ΧΡΗΜΑΤΙΣΤΗΡΙΑ-Χ.Α. (ΚΟ)	36	368	9,777
HELLENIC ENERGY (ΚΟ)	14	70	1,141
INTRACOM HOLDINGS (ΚΟ)	44	302	3,718
INTRAKAT (ΚΟ)	159	1,060	10,313
JUMBO (ΚΟ)	2	4	226
LAMDA DEVELOPMENT(ΚΟ)	16	68	6,408
MIG (ΚΟ)	1	1	60
ΜΟΤΟΡ ΟΪΛ (ΚΟ)	25	123	1,691
ΜΥΤΙΛΗΝΑΙΟΣ (ΚΟ)	51	104	2,901
ΕΘΝΙΚΗ ΤΡΑΠΕΖΑ (ΚΟ)	111	740	16,364
ΟΠΑΠ (ΚΟ)	4	25	2,647
ΟΤΕ (ΚΟ)	105	539	12,306
ΟΛΠ (ΚΟ)	17	35	344
ΠΕΙΡΑΙΩΣ FINANCIAL HOLD (ΚΟ)	169	4,355	74,385
ΔΕΗ (ΚΟ)	52	189	28,155
QUEST ΣΥΜΜΕΤΟΧΩΝ (ΚΟ)	2	2	142
ΤΕΡΝΑ ΕΝΕΡΓΕΙΑΚΗ (ΚΟ)	67	245	11,469
TITAN CEMENT (ΚΑ)	7	32	734
VIOTALCO SA/NV (ΚΑ)	12	34	6,260
<b>Δικαιώματα σε Δείκτες</b>	14	162	2,762
FTSE/X.A. Large Cap	14	162	2,762
<b>Δικαιώματα σε Μετοχές</b>	4	66	805
ΑΛΡΗΑ ΥΠΗΡΕΣΙΩΝ ΣΥΜΜ (ΚΟ)	0	0	15
ΕΘΝΙΚΗ ΤΡΑΠΕΖΑ (ΚΟ)	0	0	293
ΟΠΑΠ (ΚΟ)	3	55	101
ΟΤΕ (ΚΟ)	0	0	26
ΠΕΙΡΑΙΩΣ FINANCIAL HOLD (ΚΟ)	0	0	154
ΔΕΗ (ΚΟ)	1	11	216
<b>Συνολική Δραστηριότητα</b>	1,394	18,183	539,348











**Σημειώσεις Χρεογράφων**

Κωδικός	Κείμενο σημείωσης
( )	- Προσαρμοσμένα Μέρισματα λόγω διανομής Δωρεάν μετοχών.
*	- Τελευταία προσαρμοσμένη τιμή κλεισίματος.
[1]	- Καθαρά μερίσματα.
[2]	- Στη στήλη "Ημερ. Αποκοπής τελευταίου δικαιώματος" αναφέρεται η Ημερομηνία εισαγωγής για Νέες Εταιρείες.
[3]	- Η Χρηματιστηριακή αξία αναφέρεται στο σύνολο των μετοχών
[4]	- Η κωδικοποίηση των Κλάδων Οικονομικής Δραστηριότητας του Χ.Α. παρουσιάζονται στο Παράρτημα Α
[5]	- Η Χρηματιστηριακή Αξία αναφέρεται στο σύνολο των κατηγοριών μετοχών (εφόσον έχουν εισαχθεί περισσότερες της μιας κατηγορίες) και δεν αναφέρεται σε επιμέρους κατηγορίες μετοχών μιας εταιρείας.
[6]	- P/E μεγαλύτερο του 100
[7]	- Τελευταία εικόνα του Βιβλίου Εντολών πριν το τέλος της συνεδρίασης
[8]	- Στην Αξία Συναλλαγών των Μετοχών περιλαμβάνονται όλοι οι τύποι Πακέτων
4750	- Μεταφορά στην Κατηγορία Επιτήρησης από 8/4/2011.
4955	- Μεταφορά στην Επιτήρηση από 5/4/2013.
4957	- Μεταφορά στην Επιτήρηση από 5/4/2013.
4958	- Μεταφορά στην Επιτήρηση από 5/4/2013.
4959	- Μεταφορά στην Επιτήρηση από 5/4/2013.
5093	- Μεταφορά στην Κατηγορία Επιτήρησης από 8/4/2015.
5141	- Μεταφορά στην Κατηγορία Επιτήρησης από 10/05/2017.
5160	- Μεταφορά στην Κατηγορία Επιτήρησης από 15/04/2016.
5165	- Μεταφορά στην Κατηγορία Επιτήρησης από 15/02/2018.
5179	- Αναστολή διαπραγμάτευσης από 25/05/2018.
5193	- Μεταφορά στην κατηγορία Επιτήρησης από 25/10/2018.
5197	- Μεταφορά στην κατηγορία Επιτήρησης από 07/11/2018.
5216	- Αναστολή διαπραγμάτευσης από 01/10/2019.
5232	- Μεταφορά στην Κατηγορία Επιτήρησης από 08/04/2011.
5233	- Αναστολή διαπραγμάτευσης από 13/05/2020.
5248	- Μεταφορά στην κατηγορία Επιτήρησης από 06/09/2011.
5253	- Μεταφορά στην Επιτήρηση από 14/5/2021.
5275	- Μεταφορά στη Κατηγορία Επιτήρησης από 09/07/2020.
5277	- Αναστολή διαπραγμάτευσης από 02/05/2023.
5278	- Αναστολή διαπραγμάτευσης από 03/05/2023.

## Στοιχεία Συναλλαγών Πακέτων

Χρεόγραφο	Όγκος πακέτου	Τιμή πακέτου	Αξία πακέτου	Ώρα έγκρισης	Σημείωση
JUMBO (ΚΟ)	87,576	27.56	2,413,594.56	10:31:48	20
JUMBO (ΚΟ)	10,000	27.44	274,400.00	10:42:53	20
ΜΥΤΙΛΗΝΑΙΟΣ (ΚΟ)	10,000	32.06	320,600.00	10:44:53	20
JUMBO (ΚΟ)	25,000	27.50	687,500.00	11:04:28	20
JUMBO (ΚΟ)	40,000	27.50	1,100,000.00	11:05:03	20
ALPHA ΥΠΗΡΕΣΙΩΝ ΣΥΜΜ (ΚΟ)	200,000	1.61	322,900.00	11:16:20	20
ALPHA ΥΠΗΡΕΣΙΩΝ ΣΥΜΜ (ΚΟ)	250,000	1.60	400,500.00	11:35:43	20
ALPHA ΥΠΗΡΕΣΙΩΝ ΣΥΜΜ (ΚΟ)	250,000	1.60	400,375.00	11:35:43	20
JUMBO (ΚΟ)	11,500	27.52	316,480.00	11:41:46	20
JUMBO (ΚΟ)	13,500	27.52	371,520.00	11:42:36	20
ΤΕΡΝΑ ΕΝΕΡΓΕΙΑΚΗ (ΚΟ)	11,573	18.66	215,952.18	11:46:56	20
LAMDA DEVELOPMENT(ΚΟ)	50,000	7.29	364,500.00	13:09:42	20
JUMBO (ΚΟ)	24,278	27.44	666,188.32	14:12:45	20
ΜΠΛΕ ΚΕΔΡΟΣ (ΚΟ)	12,000	2.50	30,000.00	14:59:44	20
EUROBANK HOLDINGS (ΚΟ)	500,000	1.63	813,000.00	16:21:46	20
EUROBANK HOLDINGS (ΚΟ)	300,000	1.63	487,800.00	16:34:06	20
EUROBANK HOLDINGS (ΚΟ)	200,000	1.64	327,200.00	16:45:48	20
ΤΕΡΝΑ ΕΝΕΡΓΕΙΑΚΗ (ΚΟ)	30,892	18.43	569,339.56	16:51:54	20

## Σημειώσεις πακέτων

- 9 - Μέθοδος 6-1 / Ειδική Χρέωση
- 10 - Μέθοδος 6-1 / Ειδική Χρέωση, Αυθημερόν Διακανονισμός
- 14 - Μέθοδος 6-3 / Πακέτο Αποκατάστασης, Ατελής αγορά και Πώληση
- 18 - Μέθοδος 6-2 / SPOT 1
- 19 - Μέθοδος 6-2 / SPOT 2
- 20 - Μέθοδος 6-1 και Μέθοδος 6-1 Αυθημερόν Διακανονισμός
- 21 - Άλλη Προσυμφωνημένη

## Στοιχεία Συναλλαγών Δικαιωμάτων

Ημερ. αποκοπής	Έναρξη εξάσκησης	Λήξη εξάσκησης	Λήξη διαπραγμάτευσης	Δικαιώματα	Κατωτ Τιμή	Ανωτ Τιμή	Τιμή κλεισ.	Τελευταία ζήτηση	Τελευταία προσφορά	Όγκος	Πράξεις	Αξία Συναλλαγών
----------------	------------------	----------------	----------------------	------------	------------	-----------	-------------	------------------	--------------------	-------	---------	-----------------

Δεν υπάρχουν Συναλλαγές Δικαιωμάτων.

## Στοιχεία Συναλλαγών Εκποιήσεων

Χρεόγραφα	Τύπος Χρεογράφου	Όγκος Συναλλαγών	Αριθμός Πράξεων	Αξία Συναλλαγών	Σημείωση
-----------	------------------	------------------	-----------------	-----------------	----------

Δεν πραγματοποιήθηκαν Εκποιήσεις Μετοχών.

## Σημειώσεις Εκποιήσεων

- 1 - Δημόσιος Ανοικτός Πλειστηριασμός
- 2 - Εκποίηση Ενσώματων Ονομαστικών Μετοχών
- 3 - Εκποίηση Αδιάθετων Κλασματικών Υπολοίπων



## Στοιχεία Ενεργητικού Διαπραγματεύσιμων Αμοιβαίων Κεφαλαίων (Δ.Α.Κ.)

	Ημερομηνία συναλλαγών	Δημιουργία / Εξαγορά	Αριθ. Μερ. (T-1)	Νέα Μερ. (T-1)	Εξαγορασθ. Μερ. (T-1)	Μερίδια (T) [1]	Αξία Ενεργητικού [2]	Καθαρή Τιμή	Μέρισμα /Μερίδιο	Ημερ. Αποκοπής
ALPHA ETF FTSE Athex Large Cap	14/07/2023	5,000	924,675	---	---	924,675	29,662,280.00	32.0786	0.62	03/07/2023

## Σημειώσεις Δ.Α.Κ.

[1] - Αριθμ. μεριδίων (T) = Αριθμ. μεριδίων (T-1) + Νεοεκδιθέντα μερίδια (T-1) - Εξαγορασθέντα μερίδια (T-1)

[2] - Περιλαμβάνονται και τα μερίδια που δημιουργήθηκαν / εξαγοράσθηκαν την ημέρα T-1.

Περιγραφή	Στοιχεία
Όνομασία Δ.Α.Κ.	ALPHA ETF FTSE Athex Large Cap
Σύμβολο Δ.Α.Κ. (GR)	ΑΔΑΚ
Σύμβολο Δ.Α.Κ. (EN)	AETF
ISIN Δ.Α.Κ.	GRF000153004
Κατηγορία Διαπραγμάτευσης	Διαπραγματεύσιμα Αμοιβαία Κεφάλαια (Δ.Α.Κ.)
Τύπος Δ.Α.Κ.	Μετοχών
Τρόπος διαχείρισης	Παθητικός
Επενδυτική Στρατηγική	Σκοπός της επενδυτικής πολιτικής του Αμοιβαίου Κεφαλαίου είναι η αναπαραγωγή της αποδόσεως του Δείκτη FTSE/X.A. Large Cap του Χρηματιστηρίου Αθηνών σε όρους Ευρώ, ακολουθώντας πλήρως και πανομοιότυπες τη σύνθεση του υποκείμενου Δείκτη.
Εκδότης	ΑΛΦΑ ASSET MANAGEMENT Α.Ε.Δ.Α.Κ.
Εταιρεία Διαχείρισης	ΑΛΦΑ ASSET MANAGEMENT Α.Ε.Δ.Α.Κ.
Ειδικοί Διαπραγματευτές	ΑΛΦΑ FINANCE Α.Χ.Ε.Π.Ε.Υ., ΕΘΝΙΚΗ ΧΡΗΜΑΤΙΣΤΗΡΙΑΚΗ Α.Χ.Ε.Π.Ε.Υ.
Θεματοφύλακας	ΑΛΦΑ ΤΡΑΠΕΖΑ Α.Ε.
Σύμβολο Δείκτη (GR)	FTSE
Σύμβολο Δείκτη (EN)	FTSE
Όνομασία Δείκτη	FTSE/X.A. Large Cap
ISIN Δείκτη	GRI99201A006
Κλάσμα Δείκτη [1]	1/100
Αρχική Τιμή Μεριδίου	21.76
Συνολικός Αριθμός Μεριδίων [2]	924,675
Ημερομηνία πρώτης Έκδοσης	14/01/2008
Ημερομηνία έναρξης Διαπραγμάτευσης	24/01/2008
Νόμισμα Διαπραγμάτευσης	ΕΥΡΩ
Νόμισμα Ενεργητικού	ΕΥΡΩ
Αρχική Αξία Ενεργητικού [3]	3,000,000.00
Αριθμ. Μεριδίων για Δημιουργία-Εξαγορά [4]	5,000
Αμοιβή Διαχείρισης	0.375

**Σημειώσεις Δ.Α.Κ.**

[1] - Το κλάσμα της τιμής του δείκτη που αποτελεί η τιμή της πρώτης έκδοσης

[2] - Ο αριθμός μεριδίων που διαπραγματεύθηκαν στο Χρηματιστήριο την ημέρα T


[3] - Η αξία του ενεργητικού κατά την έκδοση

[4] - Ο αριθμός μεριδίων που απαιτείται κατά τη διαδικασία δημιουργίας εξαγοράς

14/07/2023

# Ανακοινώσεις

Η.Δ.Τ.



## ΑΝΑΚΟΙΝΩΣΕΙΣ

### ΓΝΩΣΤΟΠΟΙΗΣΕΙΣ ΕΤΑΙΡΕΙΩΝ

**From:** INTPAKOM A.E.

**Posted At:** 13 July 2023 17:26

**Conversation:** ΑΝΑΚΟΙΝΩΣΗ για τη μείωση του μετοχικού κεφαλαίου με μείωση της ονομαστικής αξίας της μετοχής και επιστροφή κεφαλαίου με καταβολή μετρητών

**Posted To:** DOLAnnouncements2

**Subject:** ΑΝΑΚΟΙΝΩΣΗ για τη μείωση του μετοχικού κεφαλαίου με μείωση της ονομαστικής αξίας της μετοχής και επιστροφή κεφαλαίου με καταβολή μετρητών

**Μαρούσι, 13 Ιουλίου 2023 - Η «INTPAKOM ΑΝΩΝΥΜΗ ΕΤΑΙΡΙΑ ΣΥΜΜΕΤΟΧΩΝ» (δ.τ. «INTRACOM HOLDINGS»), ενημερώνει το επενδυτικό κοινό ότι η επαναληπτική συνεδρίαση της από 15.06.2023 Τακτικής Γενικής Συνέλευσης των μετόχων της Εταιρείας, η οποία πραγματοποιήθηκε στις 22.06.2023, αποφάσισε τη μείωση του μετοχικού κεφαλαίου της Εταιρείας κατά το ποσόν των € 10.032.000 με μείωση της ονομαστικής αξίας κάθε μετοχής κατά €0,12, δηλ. από €0,88 σε €0,76, και επιστροφή – καταβολή του εν λόγω ποσού στους μετόχους της Εταιρείας.**

Μετά την ως άνω μείωση, το μετοχικό κεφάλαιο της Εταιρείας ανέρχεται στο ποσόν των € 63.536.000,00, διαιρούμενο σε 83.600.000 Κοινές Ονομαστικές, μετά δικαιώματος ψήφου μετοχές, ονομαστικής αξίας €0,76, η καθεμία.

Την 03.07.2023 εκδόθηκε η υπ' αριθμ. πρωτ. 2991649/2023 Ανακοίνωση καταχώρησης στο Γενικό Εμπορικό Μητρώο (Γ.Ε.ΜΗ.), δια της Διεύθυνσης Εταιρειών του Υπουργείου Ανάπτυξης, ως αρμόδιας Εποπτεύουσας Αρχής, της υπ' αριθμ. πρωτ. 2991649ΑΠ/03.07.2023 απόφασης του Υπουργείου Ανάπτυξης με την οποία εγκρίθηκε η τροποποίηση του άρθρου 5 του Καταστατικού της Εταιρείας, συνεπεία της ως άνω μείωσης του μετοχικού της κεφαλαίου, σύμφωνα με την απόφαση της από 22.06.2023 επαναληπτικής Τακτικής Γενικής Συνέλευσης των μετόχων της Εταιρείας.

Η Επιτροπή Εταιρικών Πράξεων του Χρηματιστηρίου Αθηνών κατά τη συνεδρίαση της 13<sup>ης</sup> Ιουλίου 2023 ενημερώθηκε για τη μεταβολή της ονομαστικής αξίας των μετοχών της

Εταιρείας και την επιστροφή κεφαλαίου με καταβολή μετρητών προς τους μετόχους, ποσού €0,12, ανά μετοχή.

Κατόπιν των ανωτέρω, από τη **Δευτέρα, 17 Ιουλίου 2023** οι μετοχές της Εταιρείας θα είναι διαπραγματεύσιμες στο Χρηματιστήριο Αθηνών με ονομαστική αξία €0,76, ανά μετοχή και χωρίς το δικαίωμα συμμετοχής στην επιστροφή κεφαλαίου με καταβολή μετρητών προς τους μετόχους ποσού €0,12 ανά μετοχή.

Από την ίδια ημερομηνία (**Δευτέρα, 17 Ιουλίου 2023**), η τιμή εκκίνησης των μετοχών της Εταιρείας στο Χρηματιστήριο Αθηνών θα διαμορφωθεί σύμφωνα με τον Κανονισμό του Χρηματιστηρίου Αθηνών, σε συνδυασμό με την υπ' αριθ. 26 απόφαση του Δ.Σ. του Χρηματιστηρίου Αθηνών, ως ισχύει.

Δικαιούχοι στη λήψη της επιστροφής κεφαλαίου, βάσει του κανόνα προσδιορισμού δικαιούχων (record date), είναι οι εγγεγραμμένοι στα αρχεία του Συστήματος Αϋλών Τίτλων (Σ.Α.Τ.) επενδυτές την **Τρίτη, 18 Ιουλίου 2023**.

Ως ημερομηνία έναρξης καταβολής της επιστροφής κεφαλαίου (€ 0,12 ανά μετοχή) ορίζεται η **Παρασκευή, 21 Ιουλίου 2023**. Η επιστροφή του κεφαλαίου θα πραγματοποιηθεί από την πληρώτρια τράπεζα «ALPHA BANK», ως ακολούθως:

1. Μέσω των Συμμετεχόντων των λογαριασμών αξιών των Μετόχων (Α.Ε.Π.Ε.Υ. ή Θεματοφυλακή Τράπεζας), σύμφωνα με τα ισχύοντα στον Κανονισμό Λειτουργίας της ΕΛ.Κ.Α.Τ. και τις σχετικές αποφάσεις.
2. Ειδικά στις περιπτώσεις καταβολής επιστροφής κεφαλαίου σε κληρονόμους θανόντων δικαιούχων, των οποίων οι τίτλοι τηρούνται στον Ειδικό Λογαριασμό της Μερίδας τους στο Σ.Α.Τ., υπό το χειρισμό της ΕΛ.Κ.Α.Τ., η καταβολή της επιστροφής κεφαλαίου θα διενεργείται μετά την ολοκλήρωση της νομιμοποίησης των κληρονόμων από την ΕΛ.Κ.Α.Τ. και κατόπιν έγγραφης εντολής της Εταιρείας προς την Τράπεζα.

Για περισσότερες πληροφορίες οι κ.κ. μέτοχοι μπορούν να απευθύνονται στο Τμήμα Εξυπηρέτησης Μετόχων της Εταιρείας (Λ. Κηφισίας 64, 151 25 Μαρούσι), τηλ. +30 210 6674451.

**From:** PHOENIX VEGA MEZZ PLC  
**Posted At:** 13 July 2023 17:29  
**Conversation:** ΑΝΑΚΟΙΝΩΣΗ - Αποφάσεις Ετήσιας Γενικής Συνέλευσης της 12.7.2023  
**Posted To:** DOLAnnouncements2  
  
**Subject:** ΑΝΑΚΟΙΝΩΣΗ - Αποφάσεις Ετήσιας Γενικής Συνέλευσης της 12.7.2023

Επισυνάπτεται ανακοίνωση σε μορφή PDF.

[ΑΝΑΚΟΙΝΩΣΗ](#)

**From:** INTERΛΑΪΦ Α.Α.Ε.Γ.Α.  
**Posted At:** 13 July 2023 17:30  
**Conversation:** ΑΝΑΚΟΙΝΩΣΗ ΥΠΟΒΟΛΗΣ ΑΙΤΗΜΑΤΟΣ ΔΙΑΓΡΑΦΗΣ ΑΠΟ Ν.Ε.Α.  
ΑΓΟΡΑ ΧΡΗΜΑΤΙΣΤΗΡΙΟΥ ΑΞΙΩΝ ΚΥΠΡΟΥ  
**Posted To:** DOLAnnouncements2  
  
**Subject:** ΑΝΑΚΟΙΝΩΣΗ ΥΠΟΒΟΛΗΣ ΑΙΤΗΜΑΤΟΣ ΔΙΑΓΡΑΦΗΣ ΑΠΟ Ν.Ε.Α.  
ΑΓΟΡΑ ΧΡΗΜΑΤΙΣΤΗΡΙΟΥ ΑΞΙΩΝ ΚΥΠΡΟΥ

Επισυνάπτεται η ανακοίνωση.

[ΑΝΑΚΟΙΝΩΣΗ ΥΠΟΒΟΛΗΣ ΑΙΤΗΜΑΤΟΣ ΔΙΑΓΡΑΦΗΣ ΑΠΟ ΝΕΑ ΑΓΟΡΑ ΧΑΚ](#)

From: Ο.Τ.Ε. Α.Ε.  
Posted At: 13 July 2023 17:35  
Conversation: Ανακοίνωση - Απορρόφηση της COSMOTE από την ΟΤΕ Α.Ε.  
Posted To: DOLAnnouncements2  
  
Subject: Ανακοίνωση - Απορρόφηση της COSMOTE από την ΟΤΕ Α.Ε.

Βλ. συνημμένο αρχείο

[Ανακοίνωση - Απορρόφηση της COSMOTE από την ΟΤΕ Α.Ε.](#)



From: I. ΚΛΟΥΚΙΝΑΣ-Ι. ΛΑΠΠΑΣ Α.Ε.  
Posted At: 13 July 2023 17:37  
Conversation: ΑΝΑΚΟΙΝΩΣΗ ΣΧΕΤΙΚΗ ΜΕ ΕΠΙΧΕΙΡΗΜΑΤΙΚΕΣ/ ΟΙΚΟΝΟΜΙΚΕΣ  
ΕΞΕΛΙΞΕΙΣ ΣΤΗΝ ΕΤΑΙΡΙΑ  
Posted To: DOLAnnouncements2  
Subject: ΑΝΑΚΟΙΝΩΣΗ ΣΧΕΤΙΚΗ ΜΕ ΕΠΙΧΕΙΡΗΜΑΤΙΚΕΣ/ ΟΙΚΟΝΟΜΙΚΕΣ  
ΕΞΕΛΙΞΕΙΣ ΣΤΗΝ ΕΤΑΙΡΙΑ

**Η «Ι. ΚΛΟΥΚΙΝΑΣ – Ι. ΛΑΠΠΑΣ ΤΕΧΝΙΚΗ ΚΑΙ ΕΜΠΟΡΙΚΗ ΑΝΩΝΥΜΟΣ ΕΤΑΙΡΕΙΑ» (Α.Τ. «ΚΑΜ Α.Ε.»**, εφεξής η «**Εταιρεία**» ή η «**Επωφελούμενη**» / Αρ. Γ.Ε.Μη. 002052601000) ανακοινώνει προς το επενδυτικό κοινό ότι κατά τη συνεδρίαση των Διοικητικών Συμβουλίων αφενός της Εταιρείας και αφετέρου της 100% θυγατρικής της εταιρείας με την επωνυμία «**ΙΩΑΝΝΗΣ ΚΛΟΥΚΙΝΑΣ – ΙΩΑΝΝΗΣ ΛΑΠΠΑΣ ΤΕΧΝΙΚΗ ΑΝΩΝΥΜΟΣ ΕΤΑΙΡΕΙΑ**» και τον διακριτικό τίτλο «**Κ.Λ.Μ. Α.Τ.Ε.**» (εφεξής η «**Διασπώμενη**» / Αρ. Γ.Ε.Μη. 008140901000) της 12/7/2023 αποφασίστηκε η έναρξη της διαδικασίας της Μερικής Διάσπασης του κλάδου των ακινήτων που ανήκουν κατά πλήρη κυριότητα, νομή και κατοχή στην Διασπώμενη (εφεξής ο «**Κλάδος**»), με απορρόφηση του εν λόγω Κλάδου από την Εταιρεία και μεταβίβαση σε αυτήν του συνόλου των στοιχείων ενεργητικού και παθητικού του κλάδου των ακινήτων της Διασπώμενης εταιρείας, σύμφωνα με τις διατάξεις των άρθρων 56 παρ. 2, 58-73 και 83-88 του Ν. 4601/2019 περί εταιρικών μετασχηματισμών, τις διατάξεις του Ν. 4548/2018, καθώς και τις διατάξεις του άρθρου 54 του Ν. 4172/2013 σε συνδυασμό με το άρθρο 61 του Ν. 4438/2016, ως ισχύουν (η «**Μερική Διάσπαση**»).

Η Μερική Διάσπαση πραγματοποιείται, με γνώμονα το συμφέρον τόσο της Διασπώμενης, όσο και της Επωφελούμενης και των μετόχων της, στο πλαίσιο υλοποίησης της ευρύτερης στρατηγικής του ομίλου στον οποίο ανήκει η Εταιρεία, προς τον σκοπό οργανωτικού διαχωρισμού των επιχειρηματικών δραστηριοτήτων του ομίλου.

Με την εν λόγω πράξη εταιρικού μετασχηματισμού η Εταιρεία διαχωρίζει τις ενεργειακές δραστηριότητες από τις ιδιοκτησίες και δραστηριότητες των ακινήτων, επιδιώκεται δε ο οργανωτικός διαχωρισμός των επιχειρηματικών δραστηριοτήτων της Επωφελούμενης για τη βέλτιστη αξιοποίηση του Κλάδου, μεγιστοποίηση των αποτελεσμάτων και την ανάδειξη μιας νέας προοπτικής.

Η Εταιρεία θα μεγιστοποιήσει την αξιοποίηση των υποδομών της, θα απελευθερώσει πόρους εστιάζοντας στον πυρήνα των δραστηριοτήτων της, η δε Διασπώμενη θα έχει ευελιξία στην διαδικασία λήψης και εκτέλεσης αποφάσεων σε σχέση με τον κλάδο ενέργειας και θα λαμβάνει αυτόνομες αποφάσεις οι οποίες δεν θα επηρεάζουν την Εταιρεία.

Σύμφωνα με την ίδια απόφαση, η 30<sup>η</sup> Ιουνίου 2023 ορίστηκε ως ημερομηνία σύνταξης του ισολογισμού μετασχηματισμού για τους σκοπούς της Μερικής Διάσπασης (εφεξής ο «**Ισολογισμός Μετασχηματισμού**»).

Από την 1.7.2023, ήτοι την επόμενη ημέρα του Ισολογισμού Μετασχηματισμού, βάσει του οποίου θα πραγματοποιηθεί η Μερική Διάσπαση και μέχρι την ημερομηνία ολοκλήρωσης της, όλες οι πράξεις και συναλλαγές που θα γίνουν από την Διασπώμενη και που θα αφορούν στον Κλάδο, θα θεωρούνται από λογιστική άποψη ότι γίνονται στο όνομα και για λογαριασμό της Επωφελούμενης και όχι της Διασπώμενης.

Η ολοκλήρωση της Μερικής Διάσπασης τελεί υπό την αίρεση των κατά νόμο απαιτούμενων εγκρίσεων από το Δ.Σ. και τη Γενική Συνέλευση των μετόχων της Εταιρείας και της λήψης όλων των λοιπών αναγκαίων εγκρίσεων.

Η Εταιρεία θα ενημερώνει, σύμφωνα με την κείμενη νομοθεσία, το επενδυτικό κοινό για την εξέλιξη της διαδικασίας Μερικής Διάσπασης.

Τάυρος Αττικής 12.7.2023

From: DIMAND A.E.  
Posted At: 13 July 2023 17:39  
Conversation: Ανακοίνωση Ρυθμιζόμενης Πληροφορίας του νόμου 3556/2007  
Posted To: DOLAnnouncements2  
  
Subject: Ανακοίνωση Ρυθμιζόμενης Πληροφορίας του νόμου 3556/2007

Παρακαλώ δείτε συνημμένα

[Ανακοίνωση Ρυθμιζόμενης Πληροφορίας του νόμου 3556/2007](#)

From: ΤΕΡΝΑ ΕΝΕΡΓΕΙΑΚΗ Α.Β.Ε.Τ.Ε.  
Posted At: 13 July 2023 17:40  
Conversation: Πρακτικό συνεδρίασης Επιτροπής Ελέγχου  
Posted To: DOLAnnouncements2  
  
Subject: Πρακτικό συνεδρίασης Επιτροπής Ελέγχου

Επισυνάπτεται.

[Πρακτικό](#)

**From:** SUNRISEMEZZ PLC  
**Posted At:** 13 July 2023 17:46  
**Conversation:** ΑΝΑΚΟΙΝΩΣΗ - Αποφάσεις Ετήσιας Γενικής Συνέλευσης της 12.7.2023  
**Posted To:** DOLAnnouncements2  
  
**Subject:** ΑΝΑΚΟΙΝΩΣΗ - Αποφάσεις Ετήσιας Γενικής Συνέλευσης της 12.7.2023

Επισυνάπτεται ανακοίνωση σε μορφή PDF.

[ΑΝΑΚΟΙΝΩΣΗ](#)

**From:** ΠΛΑΣΤΙΚΑ ΘΡΑΚΗΣ ΕΤΑΙΡΙΑ ΣΥΜΜΕΤΟΧΩΝ Α.Ε.Ε.  
**Posted At:** 13 July 2023 17:47  
**Conversation:** Ανακοίνωση Αγοράς Ιδίων Μετοχών  
**Posted To:** DOLAnnouncements2  
  
**Subject:** Ανακοίνωση Αγοράς Ιδίων Μετοχών

**Πλαστικά Θράκης Εταιρεία Συμμετοχών Α.Ε.Ε.**

**13.7.2023**

Η εταιρεία Πλαστικά Θράκης Εταιρεία Συμμετοχών Α.Ε.Ε. ανακοινώνει ότι κατ' εφαρμογή του άρθρου 49 του ν. 4548/2018, του Κανονισμού (ΕΕ) 596/2014 του Ευρωπαϊκού Κοινοβουλίου και του Συμβουλίου της 16ης Απριλίου 2014 και του κατ' εξουσιοδότηση Κανονισμού (ΕΕ) 2016/1052 της 8ης Μαρτίου 2016 της Ευρωπαϊκής Επιτροπής, προέβη στην 13 Ιουλίου 2023 σε αγορά 950 ιδίων μετοχών μέσω του μέλους του Χρηματιστηρίου Αθηνών ΒΕΤΑ Χρηματιστηριακή Α.Ε.Π.Ε.Υ, με μέση τιμή κτήσης 5,40 Ευρώ ανά μετοχή και συνολική αξία της συναλλαγής 5.127,00 Ευρώ, σε εκτέλεση της σχετικής απόφασης της Τακτικής Γενικής Συνέλευσης των μετόχων της 24ης Μαΐου 2023.

From: ATTICA BANK A.T.E.  
Posted At: 13 July 2023 18:13  
Conversation: Ολοκλήρωση Εκποίησης Κλασματικών Υπολοίπων Μετοχών  
Posted To: DOLAnnouncements2  
  
Subject: Ολοκλήρωση Εκποίησης Κλασματικών Υπολοίπων Μετοχών

Συνημμένη ανακοίνωση

[ΑΝΑΚΟΙΝΩΣΗ 13.07.2023](#)

**From:** ΠΡΟΝΤΕΑ Α.Ε.Ε.Α.Π.  
**Posted At:** 13 July 2023 18:19  
**Conversation:** Prodea Investments - Ανακοίνωση - Τέταρτη Περίοδος  
Εκτοκισμού Πράσινου Ομολόγου  
**Posted To:** DOLAnnouncements2  
  
**Subject:** Prodea Investments - Ανακοίνωση - Τέταρτη Περίοδος  
Εκτοκισμού Πράσινου Ομολόγου

Δείτε την συνημμένη ανακοίνωση

[Prodea Investments - Ανακοίνωση - 4η Περίοδος Εκτοκισμού Πράσινου Ομολόγου](#)



**From:** ΡΕΒΟΪΛ Α.Ε.Ε.Π.  
**Posted At:** 13 July 2023 18:43  
**Conversation:** Πιστοποίηση Διαχείρισης Ποιότητας κατά ISO 9001 για την Revoil  
**Posted To:** DOLAnnouncements2  
  
**Subject:** Πιστοποίηση Διαχείρισης Ποιότητας κατά ISO 9001 για την Revoil

Η Revoil, 100% Ελληνική Εταιρεία Πετρελαιοειδών ανακοινώνει με χαρά την πιστοποίησή της σύμφωνα με το πρότυπο ISO 9001 για το Σύστημα Διαχείρισης Ποιότητας. Ο Διεθνούς αναγνώρισης Διαπιστευμένος Φορέας Πιστοποίησης EUROCERT, επιθεώρησε τα κεντρικά γραφεία της εταιρίας στη Βάρη καθώς και τις εγκαταστάσεις αποθήκευσης καυσίμων της εταιρίας στον Ασπρόπυργο και στη Χίο, και προχώρησε στη πιστοποίησή τους. Αυτή η διάκριση αποτελεί μια ακόμα αναγνώριση της δέσμευσής της Revoil να παρέχει υψηλής ποιότητας προϊόντα και υπηρεσίες στους πελάτες της. Το πρότυπο ISO 9001 είναι το διεθνές πρότυπο Συστημάτων Διαχείρισης Ποιότητας που έχει δημοσιευτεί και ισχύει από τον Διεθνή Οργανισμό Τυποποίησης (ISO) και παρέχει κατευθυντήριες οδηγίες για την αποτελεσματική διατήρηση της ποιότητας σε μια επιχείρηση.

Η πιστοποίηση ISO 9001:2015 βοηθά στη βελτίωση των συνολικών επιδόσεων της εταιρίας και στη δημιουργία μιας στέρεας βάσης για πρωτοβουλίες βιώσιμης ανάπτυξης. Μέσω της εφαρμογής αυτού του πρότυπου, ενισχύεται η ικανότητά της Revoil να παρέχει άριστα προϊόντα και υπηρεσίες που ικανοποιούν τις απαιτήσεις των πελατών της και ανταποκρίνονται στις νομοθετικές και κανονιστικές απαιτήσεις που ισχύουν στον κλάδο της.

Τέλος η παραπάνω πιστοποίηση συμβάλει στην αξιοποίηση ευκαιριών αλλά και την αντιμετώπιση απειλών που σχετίζονται με το πλαίσιο λειτουργίας και τους στόχους της εταιρίας. Ταυτόχρονα, βελτιώνει την οργάνωση και την αποτελεσματικότητά, δημιουργώντας σχέσεις εμπιστοσύνης με τους πελάτες και τα λοιπά ενδιαφερόμενα μέρη της εταιρίας.

**From:** ΑΤΤΙΚΑ Α.Ε. ΣΥΜΜΕΤΟΧΩΝ  
**Posted At:** 13 July 2023 19:10  
**Conversation:** ΔΕΛΤΙΟ ΤΥΠΟΥ - ΝΕΕΣ ΕΚΠΤΩΣΕΙΣ ΚΑΙ ΠΡΟΣΦΟΡΕΣ ΓΙΑ ΤΑ ΕΛΛΗΝΙΚΑ ΝΗΣΙΑ  
**Posted To:** DOLAnnouncements2  
  
**Subject:** ΔΕΛΤΙΟ ΤΥΠΟΥ - ΝΕΕΣ ΕΚΠΤΩΣΕΙΣ ΚΑΙ ΠΡΟΣΦΟΡΕΣ ΓΙΑ ΤΑ ΕΛΛΗΝΙΚΑ ΝΗΣΙΑ

Δείτε την συνημμένη ανακοίνωση.

[ΑΤΤΙΚΑ GROUP\\_ΝΕΕΣ ΕΚΠΤΩΣΕΙΣ ΚΑΙ ΠΡΟΣΦΟΡΕΣ ΓΙΑ ΤΑ ΕΛΛΗΝΙΚΑ ΝΗΣΙΑ.pdf](#)

From: ΕΛΛΗΝΙΚΑ ΧΡΗΜΑΤΙΣΤΗΡΙΑ Α.Ε.  
Posted At: 13 July 2023 19:17  
Conversation: Συναλλαγή της Τράπεζας Πειραιώς  
Posted To: DOLAnnouncements2  
  
Subject: Συναλλαγή της Τράπεζας Πειραιώς

Η Εταιρία Ελληνικά Χρηματιστήρια-Χρηματιστήριο Αθηνών Α.Ε. Συμμετοχών (ATHEX) ανακοινώνει σύμφωνα με τον Ν.3556/2007 και τις διατάξεις του Κανονισμού (ΕΕ) 596/2014 του Ευρωπαϊκού Κοινοβουλίου και του Συμβουλίου ότι η Τράπεζα Πειραιώς Α.Ε. την ενημέρωσε την 12.07.2023 ότι:

- στις 07.07.2023 μεταβίβασε 18.070 μετοχές της ATHEX (σύμβολο: EXAE)

Η συναλλαγή αφορά την μεταβίβαση ενεχύρου επί μετοχών στο πλαίσιο συμβάσεων πώλησης και μεταβίβασης επιχειρηματικών απαιτήσεων - τιτλοποίησης ν. 3156/2003.

Η γνωστοποίηση εκ μέρους της Τράπεζας Πειραιώς Α.Ε. προς την εταιρεία γίνεται επειδή ο κ. Γεώργιος Χαντζηνικολάου είναι Πρόεδρος του Δ.Σ. της Τράπεζας Πειραιώς Α.Ε. ενώ κατέχει ταυτόχρονα τη θέση του Προέδρου, Ανεξάρτητου Μη Εκτελεστικού Μέλους του Δ.Σ. της ATHEX.

**From:** ΜΠΛΕ ΚΕΔΡΟΣ ΑΕΕΑΠ  
**Posted At:** 13 July 2023 20:02  
**Conversation:** Ανακοίνωση σχετικά με τις εξελίξεις στην υπόθεση του ξενοδοχείου της Φαλήρου 5  
**Posted To:** DOLAnnouncements2  
  
**Subject:** Ανακοίνωση σχετικά με τις εξελίξεις στην υπόθεση του ξενοδοχείου της Φαλήρου 5

Δείτε την ανακοίνωση

[Ανακοίνωση σχετικά με τις εξελίξεις στην υπόθεση του ξενοδοχείου της Φαλήρου 5](#)

From: O.T.E. A.E.  
Posted At: 14 July 2023 09:15  
Conversation: Ανακοίνωση - Αγορά Ιδίων Μετοχών  
Posted To: DOLAnnouncements2  
  
Subject: Ανακοίνωση - Αγορά Ιδίων Μετοχών

Βλ. συνημμένο αρχείο

[Ανακοίνωση - Αγορά Ιδίων Μετοχών](#)

From: LAMDA DEVELOPMENT A.E.  
Posted At: 14 July 2023 09:30  
Conversation: Αγορά ιδίων μετοχών  
Posted To: DOLAnnouncements2  
  
Subject: Αγορά ιδίων μετοχών

Αγορά ιδίων  
μετοχών

[Αγορά ιδίων μετοχών](#)

From: ΜΥΤΙΛΗΝΑΙΟΣ Α.Ε.  
Posted At: 14 July 2023 09:48  
Conversation: Ανακοίνωση αγοράς ιδίων μετοχών  
Posted To: DOLAnnouncements2  
  
Subject: Ανακοίνωση αγοράς ιδίων μετοχών

Δείτε την  
ανακοίνωση

[Ανακοίνωση](#)

From: ΑΦΟΙ Ι.& Β. ΛΑΔΕΝΗΣ Α.Ε. - ΜΙΝΕΡΒΑ  
Posted At: 14 July 2023 09:59  
Conversation: ΑΝΑΚΟΙΝΩΣΗ ΓΙΑ ΤΙΣ ΑΠΟΦΑΣΕΙΣ ΓΕΝΙΚΗΣ ΣΥΝΕΛΕΥΣΗΣ  
Posted To: DOLAnnouncements2  
Subject: ΑΝΑΚΟΙΝΩΣΗ ΓΙΑ ΤΙΣ ΑΠΟΦΑΣΕΙΣ ΓΕΝΙΚΗΣ ΣΥΝΕΛΕΥΣΗΣ

### **ΑΠΟΦΑΣΕΙΣ ΤΑΚΤΙΚΗΣ ΓΕΝΙΚΗΣ ΣΥΝΕΛΕΥΣΗΣ 13<sup>ΗΣ</sup> ΙΟΥΛΙΟΥ 2023**

Στην Τακτική Γενική Συνέλευση των μετόχων της εδρευούσης στο Δήμο Παύλου Μελά Θεσσαλονίκης Εταιρείας με την επωνυμία ΑΦΟΙ Ι. & Β. ΛΑΔΕΝΗΣ Α.Ε. – ΜΙΝΕΡΒΑ - ΒΙΟΜΗΧΑΝΙΑ ΠΛΕΚΤΙΚΗΣ, που πραγματοποιήθηκε την 13η Ιουλίου 2023, ημέρα Πέμπτη και ώρα 12:00, στα γραφεία της Εταιρείας στο 6ο χιλιόμετρο της δημοσίας οδού Θεσσαλονίκης - Ωραιοκάστρου, παρέστησαν 2 (δύο) μέτοχοι, εκπροσωπώντας 2.957.504 μετοχές και ισάριθμα δικαιώματα ψήφων επί συνόλου 6.200.000 (ΚΟ), ή το 47,7017% του συνόλου του καταβεβλημένου μετοχικού κεφαλαίου.

Η Ετήσια Τακτική Γενική Συνέλευση των Μετόχων της Εταιρείας έλαβε τις εξής αποφάσεις επί των θεμάτων της ημερήσιας διατάξεως όπως αυτές οι αποφάσεις παρουσιάζονται με βάση τα αποτελέσματα της ψηφοφορίας ανά θέμα, σύμφωνα με τα προβλεπόμενα στο άρθρο 133 παρ. 2 του ν. 4548/2018, τα οποία έχουν αναρτηθεί και στην νόμιμα καταχωρημένη ιστοσελίδα της Εταιρείας ([www.minerva.gr](http://www.minerva.gr)).

**Στο 1ο θέμα** η Γενική Συνέλευση, ενέκρινε ομόφωνα την Ετήσια Οικονομική Έκθεση της Εταιρείας και του Ομίλου της εταιρικής χρήσεως που έληξε την 31.12.2022 μετά των ετησίων Χρηματοοικονομικών Καταστάσεων (εταιρικών και ενοποιημένων) καθώς και των σχετικών ετήσιων Εκθέσεων του Διοικητικού Συμβουλίου και των Ελεγκτών της εν λόγω εταιρικής χρήσης.



Αριθμός μετοχών για τις οποίες δόθηκαν έγκυρες Ψήφοι: 2.957.504  
Ποσοστό μετοχικού κεφαλαίου: 47,7017%  
Συνολικός αριθμός έγκυρων ψήφων: 2.957.504

Αριθμός ψήφων υπέρ: 2.957.504, κατά: 0, παρών: 0

**Στο 2ο Θέμα** Υποβλήθηκε και αναγνώσθηκε η Έκθεση Πεπραγμένων της Επιτροπής Ελέγχου της εν λόγω χρήσεως και έγινε ενημέρωση από τον Πρόεδρο αυτής, σύμφωνα με το άρθρο 44 παρ. 1 περ θ του Ν.4449/2017 όπως ισχύει .

**Στο 3ο Θέμα** Υποβλήθηκε και αναγνώσθηκε η Έκθεση των ανεξάρτητων μη εκτελεστικών μελών του Διοικητικού Συμβουλίου σύμφωνα με το άρθρο 9 παρ. 5 του Ν.4706/2020, όπως ισχύει.

**Στο 4ο θέμα** η Γενική Συνέλευση ενέκρινε ομόφωνα τη συνολική διαχείριση του Διοικητικού Συμβουλίου για την εταιρική χρήση 01/01/2022 – 31/12/2022 και απάλλαξε τούς Ορκωτούς Ελεγκτές από κάθε ευθύνη αποζημίωσης για τα πεπραγμένα της κλειόμενης εταιρικής χρήσεως 2022, καθώς και για τις ετήσιες Χρηματοοικονομικές Καταστάσεις της εν λόγω χρήσεως.

Αριθμός μετοχών για τις οποίες δόθηκαν έγκυρες Ψήφοι: 2.957.504  
Ποσοστό μετοχικού κεφαλαίου: 47,7017%  
Συνολικός αριθμός έγκυρων ψήφων: 2.957.504

Αριθμός ψήφων υπέρ: 2.957.504, κατά: 0, παρών: 0

**Στο 5ο θέμα** εγκρίθηκαν από τη Γενική Συνέλευση ομόφωνα οι αμοιβές και αποζημιώσεις που καταβλήθηκαν στα μέλη του Διοικητικού Συμβουλίου κατά την

χρήση του 2022. Προεγκρίθηκαν, κατά ανώτερο ποσό, οι αμοιβές και αποζημιώσεις που θα καταβληθούν στα μέλη του Διοικητικού Συμβουλίου την περίοδο από 1.1.2023 έως 31.12.2023.

Αριθμός μετοχών για τις οποίες δόθηκαν έγκυρες Ψήφοι: 2.957.504  
Ποσοστό μετοχικού κεφαλαίου: 47,7017%  
Συνολικός αριθμός έγκυρων ψήφων: 2.957.504

Αριθμός ψήφων υπέρ: 2.957.504, κατά: 0, παρών: 0

**Στο 6ο θέμα** η Γενική Συνέλευση ενέκρινε ομόφωνα την Έκθεση Αποδοχών, η οποία καταρτίστηκε σύμφωνα με τις διατάξεις του άρθρου 112 του ν. 4548/2018 και περιέχει ολοκληρωμένη επισκόπηση του συνόλου των αμοιβών και λοιπών παροχών που καταβάλλονται στα πρόσωπα τα οποία καταλαμβάνει, ήτοι τα μέλη του Διοικητικού Συμβουλίου.

Αριθμός μετοχών για τις οποίες δόθηκαν έγκυρες Ψήφοι: 2.957.504  
Ποσοστό μετοχικού κεφαλαίου: 47,7017%  
Συνολικός αριθμός έγκυρων ψήφων: 2.957.504

Αριθμός ψήφων υπέρ: 2.957.504, κατά: 0, παρών: 0

**Στο 7ο θέμα** εγκρίθηκε από τη Γενική Συνέλευση ομόφωνα η ανάθεση του τακτικού ελέγχου για την εταιρική χρήση 2023 στην Εταιρεία Ορκωτών Ελεγκτών «DELTA PARTNERS ΟΡΚΩΤΟΙ ΕΛΕΓΚΤΕΣ ΛΟΓΙΣΤΕΣ Α.Ε. (Α.Μ. ΣΟΕΛ 153) και ορίστηκε η αμοιβή τους.

Αριθμός μετοχών για τις οποίες δόθηκαν έγκυρες Ψήφοι: 2.957.504  
Ποσοστό μετοχικού κεφαλαίου: 47,7017%  
Συνολικός αριθμός έγκυρων ψήφων: 2.957.504

Αριθμός ψήφων υπέρ: 2.957.504, κατά: 0, παρών: 0

From: ALPHA TRUST ΑΝΔΡΟΜΕΔΑ Α.Ε.Ε.Χ.  
Posted At: 14 July 2023 10:27  
Conversation: ΓΝΩΣΤΟΠΟΙΗΣΗ ΓΙΑ ΤΗΝ ΑΓΟΡΑ ΙΔΙΩΝ ΜΕΤΟΧΩΝ  
Posted To: DOLAnnouncements2  
  
Subject: ΓΝΩΣΤΟΠΟΙΗΣΗ ΓΙΑ ΤΗΝ ΑΓΟΡΑ ΙΔΙΩΝ ΜΕΤΟΧΩΝ

Ως συνημμένο

[ΑΓΟΡΑ ΙΔΙΩΝ ΜΕΤΟΧΩΝ 13.07.23](#)

From: O.T.E. A.E.  
Posted At: 14 July 2023 10:53  
Conversation: Ανακοίνωση Ακύρωσης και Διαγραφής Ιδίων Μετοχών  
Posted To: DOLAnnouncements2  
  
Subject: Ανακοίνωση Ακύρωσης και Διαγραφής Ιδίων Μετοχών

Βλ. συνημμένο αρχείο

[Ανακοίνωση Ακύρωσης και Διαγραφής Ιδίων Μετοχών](#)

From: ΑΓΡΟΤΙΚΟΣ ΟΙΚΟΣ ΣΠΥΡΟΥ Α.Ε.Β.Ε.  
Posted At: 14 July 2023 12:24  
Conversation: ΓΝΩΣΤΟΠΟΙΗΣΗ ΑΛΛΑΓΗΣ ΑΝΩΤΑΤΩΝ ΔΙΕΥΘΥΝΤΙΚΩΝ ΣΤΕΛΕΧΩΝ  
Posted To: DOLAnnouncements2  
  
Subject: ΓΝΩΣΤΟΠΟΙΗΣΗ ΑΛΛΑΓΗΣ ΑΝΩΤΑΤΩΝ ΔΙΕΥΘΥΝΤΙΚΩΝ ΣΤΕΛΕΧΩΝ

Αιγάλεω, 14/07/2023

**ΘΕΜΑ: «Νέος Οικονομικός Διευθυντής»**

Η Ανώνυμη Εταιρία «Αγροτικός Οίκος Σπύρου ΑΕΒΕ» ανακοινώνει σύμφωνα με το άρθρο 2 της απόφασης 3/347/12.7.2005 του Δ.Σ. της Επιτροπής Κεφαλαιαγοράς ότι ο κ. Λευτέρης Μαυρομάτης αναλαμβάνει καθήκοντα Οικονομικού Διευθυντή. Ο κ. Μαυρομάτης είναι πτυχιούχος του Οικονομικού Πανεπιστημίου Αθηνών, κάτοχος μεταπτυχιακών τίτλων στη Χρηματοοικονομική & Λογιστική και κάτοχος του επαγγελματικού τίτλου Σώματος Ορκωτών Ελεγκτών Λογιστών Ι.Ε.Σ.Ο.Ε.Λ. ως πιστοποιημένος Ορκωτός Λογιστής. Έχει διατελέσει ανώτερος στέλεχος σε ελεγκτικές εταιρίες αποκτώντας πολυετή εμπειρία σε σημαντικούς τομείς της οικονομικής δραστηριότητας.

Η Διοίκηση της εταιρίας καλωσορίζει τον κ. Μαυρομάτη και του εύχεται κάθε επιτυχία στα νέα του καθήκοντα.

**Για το Διοικητικό Συμβούλιο**

**ΣΠΥΡΙΑΩΝ ΣΠΥΡΟΥ**

**ΠΡΟΕΔΡΟΣ ΔΣ**

[ΣΠΥΡΟΥ ΑΕΒΕ ΑΝΑΚΟΙΝΩΣΗ ΝΕΟΥ ΟΙΚΟΝΟΜΙΚΟΥ ΔΙΕΥΘΥΝΤΗ](#)

From: ΦΙΕΡΑΤΕΞ ΑΦΟΙ ΑΝΕΖΟΥΛΑΚΗ Α.Ε.  
Posted At: 14 July 2023 15:51  
Conversation: ΑΝΑΚΟΙΝΩΣΗ ΓΙΑ ΤΙΣ ΑΠΟΦΑΣΕΙΣ ΓΕΝΙΚΗΣ ΣΥΝΕΛΕΥΣΗΣ  
Posted To: DOLAnnouncements2  
Subject: ΑΝΑΚΟΙΝΩΣΗ ΓΙΑ ΤΙΣ ΑΠΟΦΑΣΕΙΣ ΓΕΝΙΚΗΣ ΣΥΝΕΛΕΥΣΗΣ

**Η ετήσια τακτική Γενική Συνέλευση των μετόχων της εταιρίας ΑΦΟΙ ΑΝΕΖΟΥΛΑΚΗ Α.Ε. ΒΑΦΕΙΑ – ΠΛΕΚΤΗΡΙΑ (ΦΙΕΡΑΤΕΞ), συνήλθε σήμερα 14.07.2023 και ώρα 14:00 στην έδρα της εταιρίας στη Νέα Σάντα Κιλκίς. Σε αυτήν παραβρέθηκαν 4 μέτοχοι οι οποίοι εκπροσώπησαν 5.289.643 κοινές ονομαστικές μετοχές ή ποσοστό 51,841% του μετοχικού κεφαλαίου. Επί των θεμάτων της ημερήσιας διάταξης η Γενική Συνέλευση αποφάσισε ομόφωνα τα παρακάτω:**

#### **Επί του 1<sup>ου</sup> θέματος**

Η Γενική Συνέλευση, μετά από συζήτηση, ενέκρινε ομόφωνα την Ετήσια Οικονομική Έκθεση της Εταιρείας, της εταιρικής χρήσεως 2022 (01/01 – 31/12/2022), μετά των ετησίων Χρηματοοικονομικών Καταστάσεων καθώς και των σχετικών ετήσιων Εκθέσεων του Διοικητικού Συμβουλίου και των Ελεγκτών της εν λόγω εταιρικής χρήσης.

Αριθμός μετοχών για τις οποίες δόθηκαν έγκυρες Ψήφοι: 5.289.643

Ποσοστό μετοχικού κεφαλαίου: 51,841%

Συνολικός αριθμός έγκυρων ψήφων: 5.289.643

Αριθμός ψήφων υπέρ: 5.289.643, κατά: 0, παρών: 0

#### **Επί του 2<sup>ου</sup> θέματος**

Υποβλήθηκε και αναγνώσθηκε η Έκθεση Πεπραγμένων της Επιτροπής Ελέγχου της εν λόγω χρήσεως και έγινε ενημέρωση από τον Πρόεδρο αυτής, σύμφωνα με το άρθρο 44 παρ. 1 περ θ του Ν.4449/2017 όπως ισχύει .

#### **Επί του 3<sup>ου</sup> θέματος**



Η Γενική Συνέλευση ενέκρινε ομόφωνα τη συνολική διαχείριση του Διοικητικού Συμβουλίου για την εταιρική χρήση 2022 (01/01 – 31/12/2022) και απαλλάχτηκαν οι Ορκωτοί Ελεγκτές από κάθε ευθύνη αποζημίωσης για τα πεπραγμένα της κλειόμενης εταιρικής χρήσης 2022, καθώς και για τις ετήσιες Χρηματοοικονομικές Καταστάσεις της εν λόγω χρήσεως.

Αριθμός μετοχών για τις οποίες δόθηκαν έγκυρες Ψήφοι: 5.289.643

Ποσοστό μετοχικού κεφαλαίου: 51,841%

Συνολικός αριθμός έγκυρων ψήφων: 5.289.643

Αριθμός ψήφων υπέρ: 5.289.643, κατά: 0, παρών: 0

#### **Επί του 4<sup>ου</sup> θέματος**

Ενέκρινε την μη διανομή μερίσματος για την χρήση 2022.

Αριθμός μετοχών για τις οποίες δόθηκαν έγκυρες Ψήφοι: 5.289.643

Ποσοστό μετοχικού κεφαλαίου: 51,841%

Συνολικός αριθμός έγκυρων ψήφων: 5.289.643

Αριθμός ψήφων υπέρ: 5.289.643, κατά: 0, παρών: 0

#### **Επί του 5<sup>ου</sup> θέματος**

Υποβλήθηκε και αναγνώσθηκε η Έκθεση των ανεξάρτητων μη εκτελεστικών μελών του Διοικητικού Συμβουλίου σύμφωνα με το άρθρο 9 παρ. 5 του Ν.4706/2020, όπως ισχύει.

#### **Επί του 6<sup>ου</sup> θέματος**

Εγκρίθηκε από τη Γενική Συνέλευση ομόφωνα η ανάθεση του τακτικού ελέγχου για την εταιρική χρήση 2023 στην Εταιρεία Ορκωτών Ελεγκτών Σ.Ο.Λ. Α.Ε. (Α.Μ. ΣΟΕΛ 125).

Αριθμός μετοχών για τις οποίες δόθηκαν έγκυρες Ψήφοι: 5.289.643

Ποσοστό μετοχικού κεφαλαίου: 51,841%

Συνολικός αριθμός έγκυρων ψήφων: 5.289.643

Αριθμός ψήφων υπέρ: 5.289.643, κατά: 0, παρών: 0

### **Επί του 7<sup>ου</sup> Θέματος**

Η Διοίκηση της Εταιρείας ενημέρωσε τους παρισταμένους Μετόχους για την πορεία των εργασιών και τις προοπτικές της Εταιρείας,

**Ομολογιακά Δάνεια Επιχειρήσεων – Οργανωμένη Αγορά (Μη Μετατρέψιμα)**

Πλήθος Εισηγμένων Ομολογιών	Ονομαστική αξία	Τιμή έκδοσης	Σημερινό επιτόκιο	Ημερ. λήξης	Διάρκεια (έτη)	Σημείωση	Τοκομερίδιο		Μον. Διαπρα.	Ομόλογα Επιχειρήσεων	Δεδ. Τόκς Αποδ./Λήξη		Κατωτ Τιμή	Ανωτ Τιμή	Τιμή κλειστ. Προηγ.	Κλείσιμο-ημ/νία	Όγκος	Αξία Συναλλαγών	Τελευταία εντολή		λαχ έτους	Μεγ έτους		
							Κοινό	Προτιμησιακό			Τιμή	Αγορ./ Πώλ.							Ημερομηνία					
100,000	1,000.00	1,000.00	2.95	11/02/2027	5	---	3	---	1	SAFE BULKERS PARTICIPATIONS PLC (Μη μετατρέψιμο)	12.7014	5.1730	92.1030	92.9500	92.5308	92.1320	13/07/2023	64,000	60,032.63	92.5000	A	14/07/2023	89.9269	97.0000
320,000	1,000.00	1,000.00	3.40	21/07/2027	7	---	6	---	1	LAMDA DEVELOPMENT A.E. (Μη μετατρέψιμο)	16.6222	4.7630	93.3000	93.7000	93.6749	93.3990	13/07/2023	49,000	46,715.19	93.7100	A	14/07/2023	91.4001	95.5000
200,000	1,000.00	1,000.00	2.10	27/10/2027	7	---	6	---	1	Ο.Π.Α.Π. Α.Ε. (Μη μετατρέψιμο)	4.7833	3.8540	92.1000	92.7400	92.6357	92.2580	13/07/2023	37,000	34,452.18	92.1000	A	14/07/2023	91.3710	95.4000
200,000	1,000.00	1,000.00	1.90	23/03/2028	7	---	5	---	1	ΜΟΤΟΡ ΟΙΛ ΔΙΥΛΙΣΤΗΡΙΑ ΚΟΡΙΝΘΟΥ ΑΕ (Μη μετατρέψιμο)	6.1750	3.7380	91.4500	91.9000	91.9000	91.8280	13/07/2023	51,000	47,002.93	91.5000	A	14/07/2023	87.5500	92.6000
100,000	1,000.00	1,000.00	2.70	25/05/2026	5	---	5	---	1	COSTAMARE PARTICIPATIONS PLC (Μη μετατρέψιμο)	4.0500	4.2450	95.3603	95.3603	95.3603	95.3670	13/07/2023	3,000	2,872.96	95.3602	A	14/07/2023	92.1400	97.0000
300,000	1,000.00	1,000.00	2.30	20/07/2028	7	---	4	---	1	ΠΡΟΝΤΕΑ ΑΕΕΑΠ (Μη μετατρέψιμο)	11.4361	5.7170	85.0700	85.4800	85.4799	85.4990	13/07/2023	38,000	32,902.82	85.4400	A	14/07/2023	82.0100	86.2000
150,000	1,000.00	1,000.00	2.65	22/10/2026	5	---	4	---	1	CPLP SHIPPING HOLDINGS PLC (Μη μετατρέψιμο)	6.2569	4.6940	93.5000	93.5000	93.5000	93.2100	13/07/2023	6,000	5,647.54	93.0400	A	14/07/2023	92.5500	96.0000
250,000	1,000.00	1,000.00	2.45	16/11/2028	7	---	4	---	1	ΕΛΒΑΛΧΑΛΚΟΡ Α.Ε. (Μη μετατρέψιμο)	4.2875	4.5940	89.8000	89.9400	89.8731	89.5000	13/07/2023	29,000	26,187.54	88.7100	A	14/07/2023	85.6375	91.0000
500,000	1,000.00	1,000.00	2.75	03/07/2027	7	---	7	---	1	ΓΕΚ ΤΕΡΝΑ Α.Ε. (Μη μετατρέψιμο)	1.1458	4.5040	92.6500	92.7500	92.7214	92.5140	13/07/2023	7,000	6,498.52	92.1000	A	14/07/2023	86.8000	94.4535
300,000	1,000.00	1,000.00	2.30	14/12/2028	7	---	4	---	1	ΓΕΚ ΤΕΡΝΑ Α.Ε. (Μη μετατρέψιμο)	2.1722	4.8380	88.2000	88.2000	88.2000	88.0800	13/07/2023	18,000	15,915.10	88.1500	A	14/07/2023	82.1339	90.3500
175,000	1,000.00	1,000.00	3.40	26/07/2024	5	---	8	---	1	ΑΤΤΙCΑ Α.Ε. ΣΥΜΜΕΤΟΧΩΝ (Μη μετατρέψιμο)	16.3389	4.3040	98.3001	98.7000	98.5000	98.8310	13/07/2023	23,000	23,030.80	98.3001	A	14/07/2023	96.6179	99.0000
230,000	1,000.00	1,000.00	4.70	12/07/2029	7	---	3	---	1	LAMDA DEVELOPMENT A.E. (Μη μετατρέψιμο)	0.7833	4.5470	99.6000	99.7000	99.6933	99.6720	13/07/2023	48,000	47,890.40	99.4002	A	14/07/2023	94.9889	101.0000
100,000	1,000.00	1,000.00	4.40	26/07/2029	7	---	2	---	1	CPLP SHIPPING HOLDINGS PLC (Μη μετατρέψιμο)	21.1444	4.6000	98.0900	98.1010	98.0948	98.0910	13/07/2023	11,000	11,023.02	98.0900	A	14/07/2023	97.2369	100.8000
200,000	1,000.00	1,000.00	3.60	12/03/2026	7	---	9	---	1	ΑΕΡΟΠΟΡΙΑ ΑΙΓΑΙΟΥ Α.Ε. (Μη μετατρέψιμο)	12.7000	3.8130	97.9999	97.9999	97.9999	97.3100	13/07/2023	3,000	2,978.10	97.3000	A	14/07/2023	95.6301	98.9000
150,000	1,000.00	1,000.00	2.60	22/10/2026	7	---	8	---	1	ΤΕΡΝΑ ΕΝΕΡΓΕΙΑΚΗ Μ.Α.Ε.Χ. (Μη μετατρέψιμο)	6.1389	4.6080	92.9102	92.9102	92.9102	94.0000	13/07/2023	2,000	1,870.48	93.2000	A	14/07/2023	92.5000	95.7400
100,000	1,000.00	1,000.00	2.80	25/01/2027	5	---	3	---	1	PREMIA Α.Ε. (Μη μετατρέψιμο)	13.5333	5.4080	---	---	---	91.4900	13/07/2023	---	---	90.6940	A	14/07/2023	87.6862	95.9899
500,000	1,000.00	1,000.00	4.00	10/07/2030	7	---	1	---	1	ΜΥΤΙΛΗΝΑΙΟΣ Α.Ε. (Μη μετατρέψιμο)	0.8889	3.9980	100.0000	100.0500	100.0000	100.0000	13/07/2023	158,000	158,184.54	99.9500	A	14/07/2023	99.8000	100.0700
120,000	1,000.00	1,000.00	3.95	04/04/2025	7	---	11	---	1	ΓΕΚ ΤΕΡΝΑ Α.Ε. (Μη μετατρέψιμο)	11.5208	3.7630	---	---	---	99.0000	13/07/2023	---	---	99.1200	A	14/07/2023	97.5523	100.5000

**Σημειώσεις Εταιρικών Ομολόγων**

Ο Όγκος Συναλλαγών υπολογίζεται ως (Τεμάχια) \* (Ονομαστική Τιμή). Η Αξία Συναλλαγών υπολογίζεται ως (Τεμάχια) \* (Ονομαστική Τιμή) \* (Τιμή %) + (Δεδουλευμένοι Τόκοι).

Οι τιμές συναλλαγών των ομολόγων υπολογίζονται ως ποσοστό επί τοις εκατό (%) της ονομαστικής τους τιμής.

Όλα τα ομόλογα έχουν Ονομαστική Αξία εκπεφρασμένη σε Ευρώ (εκτός εάν σημειώνεται διαφορετικά).

**Ομολογιακά Δάνεια Επιχειρήσεων – Οργανωμένη Αγορά (Μη Μετατρέψιμα)**

Πλήθος Εισηγμένων Ομολογιών	Ονομαστική αξία	Τιμή έκδοσης	Σημερινό επιτόκιο	Ημερ. λήξης	Διάρκεια (έτη)	Σημείωση	Τοκομερίδιο		Μον. Διασπ.	Ομόλογα Επιχειρήσεων	Δεδ. Τόκος	Αποδ. Λήξη	Κατωτ Τιμή	Ανωτ Τιμή	Τιμή κλεισ. Προηγ.	Κλείσιμο-ημ/νία	Όγκος	Αξία Συναλλαγών	Τελευταία εντολή			Μεγ έτους		
							Κοινό	Προτιμησιακό											Τιμή	Αγορ./ Πώλ.	Ημερομηνία		λαχ	
120,000	1,000.00	1,000.00	2.65	06/12/2028	7	---	4	---	1	ΝΟΒΑΛ ΠΡΟΠΕΡΤΥ ΑΕΕΑΠ (Μη μετατρέψιμο)	3.0917	5.1100	88.5000	88.5999	88.5302	88.5000	13/07/2023	52,000	46,196.46	88.0000	A	14/07/2023	84.3700	90.8700

**Σημειώσεις Εταιρικών Ομολόγων**

Ο Όγκος Συναλλαγών υπολογίζεται ως (Τεμάχια) \* (Ονομαστική Τιμή). Η Αξία Συναλλαγών υπολογίζεται ως (Τεμάχια) \* (Ονομαστική Τιμή) \* (Τιμή %) + (Δεδουλευμένοι Τόκοι).

Οι τιμές συναλλαγών των ομολόγων υπολογίζονται ως ποσοστό επί τοις εκατό (%) της ονομαστικής τους τιμής.

Όλα τα ομόλογα έχουν Ονομαστική Αξία εκπεφρασμένη σε Ευρώ (εκτός εάν σημειώνεται διαφορετικά).

**Ομόλογα Ελληνικού Δημοσίου**

Πλήθος Εισηγμ. Ομολογιών	Ονομ. αξία	Σημερινό επιτόκιο	Υπολογισμός Δεδουλευμένων	Ημερ/νία Λήξης [1]	Διάρκεια (έτη)	Σημείωση	Ημερομηνία Πληρ.	Αξία τρέχοντος	Μον. Διασπ.	Ομόλογα Ελληνικού Δημοσίου	Κατωτ Τιμή	Ανωτ Τιμή	Τιμή κλεισ.	Προηγ. Κλείσιμο-ημ/νία	Όγκος	Αξία Συναλλαγών	Τελευταία εντολή Αγορ./ Πώλ. Ημερομηνία	
4,500,000	1,000.00	1.88	Πργμ/Πργμ	04/02/2035	15	---	04/02	1.88	1	ΟΕΔ-ΣΤΘ-040235-15X-1,875-1,000	---	---	---	---	---	---	---	
2,500,000	1,000.00	3.45	Πργμ/Πργμ	02/04/2024	5	---	02/04	3.45	1	ΟΕΔ-ΣΤΘ-020424-05X-3,450-1,000	---	---	---	---	---	---	---	
6,000,000	1,000.00	0.75	Πργμ/Πργμ	18/06/2031	10	---	18/06	0.75	1	ΟΕΔ-ΣΤΘ-180631-10X-0,750-1,000	---	---	---	---	---	---	---	
2,500,000	1,000.00	3.88	Πργμ/Πργμ	15/06/2028	5	---	15/06	3.88	1	ΟΕΔ-ΣΤΘ-150628-05X-3,875-1,000	---	---	---	---	---	---	---	
5,962,747,327	1.00	3.75	Πργμ/Πργμ	30/01/2028	10	---	/02 - 01/02 - 31/	3.75	1	ΟΕΔ-ΣΤΘ-300128-10X-3,750-1,00	---	---	---	85.4610	13/07/2018	---	1.0000	A 28/11/2018
7,067,309,386	1.00	3.90	Πργμ/Πργμ	30/01/2033	15	---	/02 - 01/02 - 31/	3.90	1	ΟΕΔ-ΣΤΘ-300133-15X-3,900-1,00	---	---	---	78.6730	13/07/2018	---	1.0000	A 28/11/2018
5,622,848,349	1.00	4.00	Πργμ/Πργμ	30/01/2037	19	---	/02 - 01/02 - 31/	4.00	1	ΟΕΔ-ΣΤΘ-300137-19X-4,000-1,00	---	---	---	77.0370	13/07/2018	---	1.0000	A 28/11/2018
5,476,770,669	1.00	4.20	Πργμ/Πργμ	30/01/2042	24	---	/02 - 01/02 - 31/	4.20	1	ΟΕΔ-ΣΤΘ-300142-24X-4,200-1,00	---	---	---	77.7640	13/07/2018	---	1.0000	A 28/11/2018
48,794,718	1.00	4.30	Πργμ/Πργμ	24/02/2024	12	---	24/02	4.30	1	ΟΕΔ-ΣΤΘ-240224-12X-2,000-1,00	---	---	---	10.0000	22/06/2015	---	---	---
40,248,141	1.00	4.30	Πργμ/Πργμ	24/02/2025	13	---	24/02	4.30	1	ΟΕΔ-ΣΤΘ-240225-13X-2,000-1,00	---	---	---	10.0000	22/06/2015	---	---	---
59,586,043	1.00	4.30	Πργμ/Πργμ	24/02/2026	14	---	24/02	4.30	1	ΟΕΔ-ΣΤΘ-240226-14X-2,000-1,00	---	---	---	10.0000	22/06/2015	---	---	---
41,118,344	1.00	4.30	Πργμ/Πργμ	24/02/2027	15	---	24/02	4.30	1	ΟΕΔ-ΣΤΘ-240227-15X-2,000-1,00	---	---	---	10.0000	22/06/2015	---	---	---
45,137,734	1.00	4.30	Πργμ/Πργμ	24/02/2028	16	---	24/02	4.30	1	ΟΕΔ-ΣΤΘ-240228-16X-2,000-1,00	---	---	---	10.0000	22/06/2015	---	---	---
61,768,888	1.00	4.30	Πργμ/Πργμ	24/02/2029	17	---	24/02	4.30	1	ΟΕΔ-ΣΤΘ-240229-17X-2,000-1,00	---	---	---	10.0000	22/06/2015	---	---	---
54,567,744	1.00	4.30	Πργμ/Πργμ	24/02/2030	18	---	24/02	4.30	1	ΟΕΔ-ΣΤΘ-240230-18X-2,000-1,00	---	---	---	10.0000	22/06/2015	---	---	---
37,541,515	1.00	4.30	Πργμ/Πργμ	24/02/2031	19	---	24/02	4.30	1	ΟΕΔ-ΣΤΘ-240231-19X-2,000-1,00	---	---	---	10.0000	22/06/2015	---	---	---
37,558,317	1.00	4.30	Πργμ/Πργμ	24/02/2032	20	---	24/02	4.30	1	ΟΕΔ-ΣΤΘ-240232-20X-2,000-1,00	---	---	---	10.0000	22/06/2015	---	---	---
37,473,732	1.00	4.30	Πργμ/Πργμ	24/02/2033	21	---	24/02	4.30	1	ΟΕΔ-ΣΤΘ-240233-21X-2,000-1,00	---	---	---	10.0000	22/06/2015	---	---	---
33,888,293	1.00	4.30	Πργμ/Πργμ	24/02/2034	22	---	24/02	4.30	1	ΟΕΔ-ΣΤΘ-240234-22X-2,000-1,00	---	---	---	10.0000	22/06/2015	---	---	---
35,177,800	1.00	4.30	Πργμ/Πργμ	24/02/2035	23	---	24/02	4.30	1	ΟΕΔ-ΣΤΘ-240235-23X-2,000-1,00	---	---	---	10.0000	22/06/2015	---	---	---
35,547,268	1.00	4.30	Πργμ/Πργμ	24/02/2036	24	---	24/02	4.30	1	ΟΕΔ-ΣΤΘ-240236-24X-2,000-1,00	---	---	---	10.0000	22/06/2015	---	---	---
40,246,306	1.00	4.30	Πργμ/Πργμ	24/02/2037	25	---	24/02	4.30	1	ΟΕΔ-ΣΤΘ-240237-25X-2,000-1,00	---	---	---	10.0000	22/06/2015	---	---	---
37,643,952	1.00	4.30	Πργμ/Πργμ	24/02/2038	26	---	24/02	4.30	1	ΟΕΔ-ΣΤΘ-240238-26X-2,000-1,00	---	---	---	10.0000	22/06/2015	---	---	---
36,977,100	1.00	4.30	Πργμ/Πργμ	24/02/2039	27	---	24/02	4.30	1	ΟΕΔ-ΣΤΘ-240239-27X-2,000-1,00	---	---	---	10.0000	22/06/2015	---	---	---
41,615,000	1.00	4.30	Πργμ/Πργμ	24/02/2040	28	---	24/02	4.30	1	ΟΕΔ-ΣΤΘ-240240-28X-2,000-1,00	---	---	---	10.0000	22/06/2015	---	---	---
42,227,208	1.00	4.30	Πργμ/Πργμ	24/02/2041	29	---	24/02	4.30	1	ΟΕΔ-ΣΤΘ-240241-29X-2,000-1,00	---	---	---	10.0000	22/06/2015	---	---	---
68,288,487	1.00	4.30	Πργμ/Πργμ	24/02/2042	30	---	24/02	4.30	1	ΟΕΔ-ΣΤΘ-240242-30X-2,000-1,00	---	---	---	10.0000	22/06/2015	---	---	---
4,000,000	1,000.00	3.88	Πργμ/Πργμ	12/03/2029	10	---	12/03	3.88	1	ΟΕΔ-ΣΤΘ-120329-10X-3,875-1,000	---	---	---	---	---	100.0000	A 15/10/2019	
4,500,000	1,000.00	0.00	Πργμ/Πργμ	12/02/2026	5	---	12/02	0.00	1	ΟΕΔ-ΣΤΘ-120226-05X-0,000-1,000	---	---	---	---	---	---	---	
3,000,000	1,000.00	3.38	Πργμ/Πργμ	15/02/2025	7	---	15/02	3.38	1	ΟΕΔ-ΣΤΘ-150225-07X-3,375-1,000	---	---	---	---	---	---	---	
964,000	1,000.00	3.25	Πργμ/Πργμ	20/03/2025	6	---	20/03	3.25	1	ΟΕΔ-ΣΤΘ-200325-06X-3,250-1,000	---	---	---	---	---	---	---	
2,100,000	1,000.00	3.55	Πργμ/Πργμ	20/03/2026	7	---	20/03	3.55	1	ΟΕΔ-ΣΤΘ-200326-07X-3,550-1,000	---	---	---	---	---	---	---	
40,000	1,000.00	2.18	FLR Πργμ/360	16/09/2023	1	---	16/03 - 16/09	---	1	ΟΕΔ-ΚΥΜ-160923-01X-2,178-1,000	---	---	---	---	---	---	---	
5,500,000	1,000.00	1.50	Πργμ/Πργμ	18/06/2030	10	---	18/06	1.50	1	ΟΕΔ-ΣΤΘ-180630-10X-1,500-1,000	---	---	---	---	---	---	---	

**Σημειώσεις Ομολόγων Ελλ. Δημοσίου**

Ο Όγκος Συναλλαγών υπολογίζεται ως (Τεμάχια) \* (Ονομαστική Τιμή). Η Αξία Συναλλαγών υπολογίζεται ως (Τεμάχια) \* (Ονομαστική Τιμή) \* (Τιμή %) + (Δεδουλευμένοι Τόκοι)

Η Αξία του τρέχοντος τοκομεριδίου για τις εκδόσεις Ονομαστικής Αξίας 0,01 ευρώ, αναφέρεται σε Ονομαστική Αξία 100 ευρώ.

FLR (= Floating Interest Rate) Ομόλογο Μεταβλητού Επιτοκίου.

[1] - Η Ημερομηνία Λήξης της τοκοφόρου περιόδου και η Ημερομηνία Πληρωμής του τοκομεριδίου.

**Ομόλογα Ελληνικού Δημοσίου**

Πλήθος Εισηγμ. Ομολογιών	Ονομ. αξία	Σημερινό επιτόκιο	Υπολογισμός Δεδουλευμένων	Ημερ/νία Λήξης [1]	Διάρκεια (έτη)	Σημείωση	Ημερομηνία Πληρ.	Αξία τρέχοντος	Μον. Διαπρ.	Ομόλογα Ελληνικού Δημοσίου	Κατωτ Τιμή	Ανωτ Τιμή	Τιμή κλεισ.	Προηγ. Κλείσιμο-ημ/νία	Όγκος	Αξία Συναλλαγών	Τελευταία εντολή Αγορ./ Πώλ. Ημερομηνία
5,364,250	1,000.00	3.25	Πργμ/Πργμ	20/03/2050	30	---	20/03	3.25	1	ΟΕΔ-ΣΤΘ-200350-30Χ-3,250-1,000	---	---	---	---	---	---	---
3,924,361	1,000.00	2.00	Πργμ/Πργμ	22/04/2027	7	---	22/04	2.00	1	ΟΕΔ-ΣΤΘ-220427-07Χ-2,000-1,000	---	---	---	---	---	---	99.9000 A 22/04/2020
2,500,000	1,000.00	1.88	Πργμ/Πργμ	23/07/2026	7	---	23/07	1.88	1	ΟΕΔ-ΣΤΘ-230726-07Χ-1,875-1,000	---	---	---	---	---	---	---
4,050,000	1,000.00	4.25	Πργμ/Πργμ	15/06/2033	10	---	15/06	4.25	1	ΟΕΔ-ΣΤΘ-150633-10Χ-4,250-1,000	---	---	---	---	---	---	---
3,500,000	1,000.00	1.88	Πργμ/Πργμ	24/01/2052	30	---	24/01	1.88	1	ΟΕΔ-ΣΤΘ-240152-30Χ-1,875-1,000	---	---	---	---	---	---	---
3,700,000	1,000.00	1.75	Πργμ/Πργμ	18/06/2032	10	---	18/06	1.75	1	ΟΕΔ-ΣΤΘ-180632-10Χ-1,750-1,000	---	---	---	---	---	---	---
2,200,000	1,000.00	1.13	FLR Πργμ/360	15/12/2027	5	---	- 15/12 - 15/03 -	---	1	ΟΕΔ-ΚΥΜ-151227-05Χ-1,130-1,000	---	---	---	---	---	---	102.1600 A 30/12/2022

**Σημειώσεις Ομολόγων Ελλ. Δημοσίου**

Ο Όγκος Συναλλαγών υπολογίζεται ως (Τεμάχια) \* (Ονομαστική Τιμή). Η Αξία Συναλλαγών υπολογίζεται ως (Τεμάχια) \* (Ονομαστική Τιμή) \* (Τιμή %) + (Δεδουλευμένοι Τόκοι)

Η Αξία του τρέχοντος τοκομεριδίου για τις εκδόσεις Ονομαστικής Αξίας 0,01 ευρώ, αναφέρεται σε Ονομαστική Αξία 100 ευρώ.

FLR (= Floating Interest Rate) Ομόλογο Μεταβλητού Επιτοκίου.

[1] - Η Ημερομηνία Λήξης της τοκοφόρου περιόδου και η Ημερομηνία Πληρωμής του τοκομεριδίου.

**Έντοκα Γραμμάτια & Zero Coupon Ομόλογα Ελληνικού Δημοσίου**

Ημερ/νία	Διάρκειας 13 εβδομάδων									Διάρκειας 26 εβδομάδων									Διάρκειας 52 εβδομάδων									
	Ημερ/νία Λήξης	Αρχικό Επιτόκιο	Πλήθος Εισηγμένων	Όνομ/κή αξία	Τιμή έκδοσης	Τελευταία Τιμή	Συναλλαγή Ημερομηνία	Όγκος Συναλλαγών	Σημ.	Ημερ/νία Λήξης	Αρχικό Επιτόκιο	Πλήθος Εισηγμένων	Όνομ/κή αξία	Τιμή έκδοσης	Τελευταία Τιμή	Συναλλαγή Ημερομηνία	Όγκος Συναλλαγών	Σημ.	Ημερ/νία Λήξης	Αρχικό Επιτόκιο	Πλήθος Εισηγμένων	Όνομ/κή αξία	Τιμή έκδοσης	Τελευταία Τιμή	Συναλλαγή Ημερομηνία	Όγκος Συναλλαγών	Σημ.	
09/09/2022	---	---	---	---	---	---	---	---	---	---	---	---	---	---	---	---	---	---	---	---	---	---	---	---	---	---	---	---
09/12/2022	---	---	---	---	---	---	---	---	---	---	---	---	---	---	---	---	---	---	---	---	---	---	---	---	---	---	---	---
10/03/2023	---	---	---	---	---	---	---	---	---	---	---	---	---	---	---	---	---	---	---	---	---	---	---	---	---	---	---	---
09/06/2023	---	---	---	---	---	---	---	---	---	---	---	---	---	---	---	---	---	---	---	---	---	---	---	---	---	---	---	---
08/09/2023	1.97	1,000,000	1,000.00	980.47	---	---	---	---	---	---	---	---	---	---	---	---	---	---	---	---	---	---	---	---	---	---	---	
08/12/2023	2.73	600,000	1,000.00	973.10	---	---	---	---	---	---	---	---	---	---	---	---	---	---	---	---	---	---	---	---	---	---	---	
08/03/2024	3.75	1,000,000	1,000.00	963.46	---	---	---	---	---	---	---	---	---	---	---	---	---	---	---	---	---	---	---	---	---	---	---	
07/06/2024	3.84	1,600,000	1,000.00	962.60	---	---	---	---	---	---	---	---	---	---	---	---	---	---	---	---	---	---	---	---	---	---	---	

Ημερήσιο Δελτίο Τιμών

Έτος: 144 Αύξων Αριθμός Συνεδρίασης: 132

Ενότητα 5: Ομόλογα Ελληνικού Δημοσίου Διαπραγματεύσιμα με τη Μέθοδο Εκφώνησης - Αντιφώνησης

Παρασκευή, 14 Ιουλίου, 2023

Ομόλογα σε Κυκλοφορία	Νόμισμα / Ελάχιστη διαπραγ.	Ημερομηνία Πληρ.	Αξία τρέχοντος τοκομεριδίου	Σημείωση	Τοκομερίδιο	Μονάδα διαπίσης	Ημερ/νία Έκδοσης	Διάρκεια (έτη)	Σημερινό επιτόκιο	Υ.Δ.Τ σε ημέρες	Ομόλογα	Τελευταία τιμή προηγ.	Τελευ. Τιμή	Εκφ. τοις μετρητοίς (€)	Συναλλαγές σε τμχ	Ελάχιστο ζωής	Μέγιστο ζωής		
<b>Νομικών Προσώπων και Εταιρειών σε Συνάλλαγμα και Ευρο</b>																			
0	GBP / 10	01/12	0.25	---	66	1	01/12/1928	100	2.5	360	Ε.Κ.Τ.Ε.	---	---	---	---	---	---		
103,746	GBP / 10	01/12	0.25	---	64	1	01/12/1930	98	2.5	360	Ε.Κ.Τ.Ε. σειρά	2.27	05/02/1996	2.27	Π	05/02/1996	---	2.27	2.27

Σημειώσεις Ομολόγων Ελλ. Δημοσίου

Υ.Δ.Τ: Υπολογισμός Δεδουλευμένων Τόκων.

FLR (= Floating Interest Rate) Ομόλογο Μεταβλητού Επιτοκίου.

Η ελάχιστη διαπραγματεύσιμη Ονομαστική Αξία για όλους τους Άυλους Τίτλους του Δημοσίου είναι τα 100 Ευρώ. (μφρ-0)



**Πίνακας Μελών Χρηματιστηρίου Αθηνών και Μελών ΕΤ.ΕΚ.**

Επωνυμία	Διεύθυνση	Τηλέφωνο	Φαξ	Αγορά Μετοχών			Αγορά Παραγώγων		Μέλη ΕΤ.ΕΚ.	
				Μέλος Αγοράς	Μέλος εξ Αποστάσεως	Ειδικός Διαπρήτης	Διαπρήτης	Ειδικός Διαπρήτης	Γενικό Εκκαθ/στικό	Άμεσο Εκκαθ/στικό
AEONIC SECURITIES C.I.F. P.L.C.	ΛΑΪΟΥ 6, ΓΡ. 301B, ANNA COURT ,	35725337600		a						
ARGUS STOCKBROKERS LTD	25 ΛΕΩΦΟΡΟΣ ΔΗΜΟΣΘΕΝΗ ΣΕΒΕΡΗ 25 ,	0035722717000		a	a		a			
ATLANTIC SECURITIES LTD	ΠΡΟΔΡΟΜΟΥ 37 37,	0035722445400		a	a					
ΑΧΟΝ ΧΡΗΜΑΤΙΣΤΗΡΙΑΚΗ Α.Ε.Π.Ε.Υ.	ΣΤΑΔΙΟΥ 48 48, ΑΘΗΝΑ	2103363800		a			a			
ΒΕΤΑ ΧΡΗΜΑΤΙΣΤΗΡΙΑΚΗ Α.Ε.Π.Ε.Υ.	Λ.ΑΛΕΞΑΝΔΡΑΣ 29 29 , ΑΘΗΝΑ	2106478930		a		a	a			a
BNP PARIBAS S.A.	ΛΑΜΨΑΚΟΥ 2 , ΑΘΗΝΑ	2107468525							a	
BOFA SECURITIES EUROPE SA	112 AVENUE KL?BER 75116 ,	+33 153655555		a	a					
CAPITAL ΑΧΕΠΕΥ	ΜΗΤΡΟΠΟΛΕΩΣ 58 58, ΑΘΗΝΑ	2103369700		a			a			
CITIGROUP GLOBAL MARKETS EUROPE AG	REUTERWEG 16 16,	+49 691366-0		a	a					
CITIGROUP GLOBAL MARKETS LIMITED	33 CANADA SQUARE -CANARY WHARF 1,	+44 02079864000		a						
CREDIT SUISSE BANK (EUROPE), S.A.	CALLE AYALA 42, 3A PLANTA-B MADRID ,	+34917916000		a	a					
CREDIT SUISSE SECURITIES (EUROPE) LIMITED	ONE CABOT SQUARE 1 , LONDON	+44 2078888888		a						
DEUTSCHE BANK AG	GREAT WINCHESTER STREET 1 , LONDON	+44 20 754 54209	00441133361437		a					
EUROBANK EQUITIES ΜΟΝΟΠΡΟΣΩΠΗ Α.Ε.Π.Ε.Υ.	ΦΙΛΕΛΛΗΝΩΝ 10 & ΞΕΝΟΦΩΝΤΟΣ 13 , ΑΘΗΝΑ	2103720425		a		a	a			a
EUROCORP Α.Ε.Π.Ε.Υ.	ΠΛ.ΦΙΛΙΚΗΣ ΕΤΑΙΡΕΙΑΣ 14 14, ΑΘΗΝΑ	2107263600		a			a			a
EUROTRUST ΧΡΗΜΑΤΙΣΤΗΡΙΑΚΗ Α.Ε.Π.Ε.Υ.	ΣΕΒΑΣΤΟΥΠΟΛΕΩΣ 113 113, ΑΘΗΝΑ	2103363100		a						
EUROXX ΧΡΗΜΑΤΙΣΤΗΡΙΑΚΗ Α.Ε.Π.Ε.Υ.	ΠΑΛΛΑΙΟΛΟΓΟΥ 7, ΧΑΛΑΝΔΡΙ	(210)-6879400	(210)-6879401	a		a	a			a
	ΠΑΛΛΑΙΟΛΟΓΟΥ 7, ΧΑΛΑΝΔΡΙ	+30 2106879400	210-6879401							
FREEDOM FINANCE EUROPE LTD	ΧΡΗΣΤΑΚΗ ΚΡΑΝΟΥ 20 ,	035725257786		a	a					
GLOBAL CAPITAL SECURITIES & FINANCIAL SERVICES LTD	Λ.ΑΡΧΙΕΠΙΣΚΟΠΟΥ ΜΑΚΑΡΙΟΥ Γ50 50,	0035722710710		a	a					
GREENPOST TRADING EUROPE LTD	KIMONOS 3, ACROPOLIS MANSIONS, 2ND FLOOR, FLAT/OFFICE 202 ,	035722521389		a	a	a				
HSBC CONTINENTAL EUROPE	Λ.ΜΕΣΣΟΓΕΙΩΝ 109-111 109-111,	2106960000							a	
INDEX ΧΡΗΜΑΤΙΣΤΗΡΙΑΚΗ Α.Ε.Π.Ε.Υ.	ΔΡΑΓΑΤΣΑΝΙΟΥ 6 6, ΑΘΗΝΑ	2103213920		a						
LAIKI FINANCIAL SERVICES LTD	ΛΕΩΦ. ΒΥΡΩΝΟΣ 26, ΛΕΥΚΩΣΙΑ ΚΥΠΡΟΥ	357 22367367	357 22718567		a					
MEGA EQUITY SECURITIES & FINANCIAL SERVICES PUBLIC LTD	ΛΕΩΦ.ΓΡΙΒΑ ΔΙΓΕΝΗ 42-44 42-44,	0035722711711		a	a		a			
MERIT ΧΡΗΜΑΤΙΣΤΗΡΙΑΚΗ Α.Ε.Π.Ε.Υ.	ΣΟΦΟΚΛΕΟΥΣ 5 5, ΑΘΗΝΑ	2103671880		a		a	a			a
MERRILL LYNCH INTERNATIONAL	2 KING EDWARD STREET 2 , LONDON	+44 20276281000		a						
NUNTIUS ΧΡΗΜΑΤΙΣΤΗΡΙΑΚΗ Α.Ε.Π.Ε.Υ.	ΔΡΑΓΑΤΣΑΝΙΟΥ 6 6, ΑΘΗΝΑ	2103350599		a						
ONE PLUS CAPITAL LIMITED	75 PRODRΟΜΟΥ AVENUE NICOSIA 1307 ,	35722873760		a	a					
PROCHOICE CHRIMATISTIRIAKI LTD	ΛΕΩΦ.ΣΠΥΡΟΥ ΚΥΠΡΙΑΝΟΥ 57, ΑΚΙΝΗΤΑ Φ 57,	035724661192		a	a					
SHARELINK SECURITIES & FINANCIAL SERVICES LTD	HOUSE-ΘΕΟΤΟΚΗ 6 ΜΕΓΑΡΟ ΕΛΛΗΝΑ 6 ,	+357 22554200		a			a			
SOCIETE GENERALE S.A.	17 COURS VALMY, CEDEX ,	+157290504		a	a		a			

**Πίνακας Μελών Χρηματιστηρίου Αθηνών και Μελών ΕΤ.ΕΚ.**

Επωνυμία			Αγορά Μετοχών			Αγορά Παραγώγων		Μέλη ΕΤ.ΕΚ.	
Διεύθυνση	Τηλέφωνο	Φαξ	Μέλος Αγοράς	Μέλος εξ Αποστάσεως	Ειδικός Διαπρήτης	Διαπρήτης	Ειδικός Διαπρήτης	Γενικό Εκκαθιστικό	Άμεσο Εκκαθιστικό
<b>SOLIDUS SECURITIES Α.Ε.Π.Ε.Υ.</b>			a			a			a
ΛΟΥΙΖΗΣ ΡΙΑΝΚΟΥΡ 64 64, ΑΘΗΝΑ	2106900600								
<b>THE CYPRUS INVESTMENT &amp; SECURITIES CORPORATION LTD</b>			a	a					
ΑΓΙΟΥ ΠΡΟΚΟΠΙΟΥ & ΠΟΣΕΙΔΩΝΟΣ 1 154,	0035722121700								
<b>UBS EUROPE SE</b>			a	a					
OPERNTURM, BOCKENHEIMER LANDSTRASSE 2-4 ,	496921790								
<b>UBS LIMITED</b>				a					
FINSBURY AVENUE 1 , LONDON	+44 2075687135								
<b>Α. ΣΑΡΡΗΣ ΧΡΗΜΑΤΙΣΤΗΡΙΑΚΗ Α.Ε.Π.Ε.Υ</b>			a						
ΔΡΑΓΑΤΣΑΝΙΟΥ 6 6, ΑΘΗΝΑ	2103367700								
<b>ΑΛΦΑ FINANCE ΜΟΝΟΠΡΟΣΩΠΗ ΑΕΠΕΥ</b>			a		a	a	a		a
ΠΑΝΕΠΙΣΤΗΜΙΟΥ 45 5, ΑΘΗΝΑ	2103677400								
<b>ΑΛΦΑ ΤΡΑΠΕΖΑ ΑΝΩΝΥΜΗ ΕΤΑΙΡΙΑ</b>								a	
ΣΤΑΔΙΟΥ 40 , ΑΘΗΝΑ	2103260000								
<b>Γ. Α. ΠΕΡΒΑΝΑΣ ΧΡΗΜΑΤΙΣΤΗΡΙΑΚΗ Α.Ε.Π.Ε.Υ</b>			a						
ΣΟΦΟΚΛΕΟΥΣ 7-9 7-9, ΑΘΗΝΑ	2103727200								
<b>ΕΘΝΙΚΗ ΤΡΑΠΕΖΑ ΤΗΣ ΕΛΛΑΔΟΣ Α.Ε.</b>			a		a	a		a	
ΑΚΑΔΗΜΙΑΣ 68, ΑΘΗΝΑ	(210)-3328817	(210)-3328678							
ΑΙΟΛΟΥ 86, ΑΘΗΝΑ	(210)-3341000	(210)-3228187							
<b>ΕΘΝΙΚΗ ΧΡΗΜΑΤΙΣΤΗΡΙΑΚΗ ΜΟΝΟΠΡΟΣΩΠΗ ΑΕΠΕΥ</b>			a		a	a	a		
ΛΕΩΦΟΡΟΣ ΑΘΗΝΩΝ 128-132 & ΙΦΙΓΕΝΙΑΣ 66, ΑΘΗΝΑ	2103328784								
<b>ΕΛΛΗΝΙΚΗ ΤΡΑΠΕΖΑ (ΕΠΕΝΔΥΣΕΙΣ) ΛΤΔ</b>				a					
ΛΕΩΦ.ΚΥΡΙΑΚΟΥ ΜΑΤΣΗ 31 - ΤΘ 24747 , ΛΕΥΚΩΣΙΑ ΚΥΠΡΟΥ	+357 22500100	357 22500110							
<b>ΕΛΛΗΝΟΑΜΕΡΙΚΑΝΙΚΗ ΧΡΗΜΑΤΙΣΤΗΡΙΑΚΗ ΑΕΠΕΥ</b>			a		a	a			a
ΑΝΔΡΕΑ ΠΑΠΑΝΔΡΕΟΥ 27 27, ΜΑΡΟΥΣΙ	2103311100								
<b>Ι. Χ. ΜΑΥΡΙΚΗΣ ΧΡΗΜΑΤΙΣΤΗΡΙΑΚΗ Α.Ε.Π.Ε.Υ</b>			a						
ΣΟΦΟΚΛΕΟΥΣ 5 5, ΑΘΗΝΑ	2103216730								
<b>ΚΑΠΠΑ ΧΡΗΜΑΤΙΣΤΗΡΙΑΚΗ Α.Ε.Π.Ε.Υ.</b>			a			a			
ΒΑΛΛΑΩΡΙΤΟΥ 15 15, ΑΘΗΝΑ	2103678600								
<b>ΚΑΡΑΜΑΝΩΦ ΧΡΗΜΑΤΙΣΤΗΡΙΑΚΗ Α.Ε.Π.Ε.Υ.</b>			a						
ΠΛ.ΑΓ.ΘΕΟΔΩΡΩΝ 2 2, ΑΘΗΝΑ	2103212947								
<b>ΚΥΚΛΟΣ ΧΡΗΜΑΤΙΣΤΗΡΙΑΚΗ Α.Ε.Π.Ε.Υ.</b>			a			a			
ΧΑΡΙΑΛΟΥ ΤΡΙΚΟΥΠΗ 6-8-10 39, ΑΘΗΝΑ	2103364300								
<b>ΛΕΩΝ ΔΕΠΟΛΑΣ ΧΡΗΜΑΤΙΣΤΗΡΙΑΚΗ Α.Ε.Π.Ε.Υ.</b>			a		a	a			
ΧΡΗΣΤΟΥ ΛΑΔΑ 1 1, ΑΘΗΝΑ	2103213276 -28								
<b>Ν. ΧΡΥΣΟΧΟΙΔΗΣ ΧΡΗΜΑΤΙΣΤΗΡΙΑΚΗ Α.Ε.Π.Ε.Υ</b>			a			a			a
ΣΟΦΟΚΛΕΟΥΣ 7-9 7-9, ΑΘΗΝΑ	2103213913								
<b>ΠΑΓΚΡΗΤΙΑ ΤΡΑΠΕΖΑ ΑΝΩΝΥΜΗ ΕΤΑΙΡΕΙΑ</b>								a	
ΙΚΑΡΟΥ 5 ,	2810 338800								
<b>ΠΑΝΤΕΛΑΚΗΣ ΧΡΗΜΑΤΙΣΤΗΡΙΑΚΗ Α.Ε.Π.Ε.Υ</b>			a		a	a	a		
ΕΘΝΙΚΗΣ ΑΝΤΙΣΤΑΣΕΩΣ 57, ΚΤΙΡΙΟ Β 57, ΧΑΛΑΝΔΡΙ	2106965000								
<b>ΠΕΙΡΑΙΩΣ ΜΟΝΟΠΡΟΣΩΠΗ Α.Ε.Π.Ε.Υ.</b>			a		a	a	a		a
ΣΤΑΔΙΟΥ 10 10, ΑΘΗΝΑ	2103354100								
<b>ΠΗΓΑΣΟΣ ΧΡΗΜΑΤΙΣΤΗΡΙΑΚΗ Α.Ε.Π.Ε.Υ.</b>			a			a			
ΒΑΛΛΑΩΡΙΤΟΥ 17 & ΑΜΕΡΙΚΗΣ 17 , ΑΘΗΝΑ	2103670700								
<b>ΣΤ. ΕΜ. ΛΑΥΡΕΝΤΑΚΗΣ ΧΡΗΜΑΤΙΣΤΗΡΙΑΚΗ Α.Ε.Π.Ε.Υ.</b>			a			a			
ΣΟΦΟΚΛΕΟΥΣ 7-9 7-9, ΑΘΗΝΑ	2103213336								
<b>ΤΡΑΠΕΖΑ EUROBANK ΑΕ</b>								a	
ΟΘΩΝΟΣ 8 , ΑΘΗΝΑ	2144043907								
<b>ΤΡΑΠΕΖΑ ΟΡΤΙΜΑ BANK Α.Ε.</b>			a		a	a	a	a	
ΑΙΓΙΑΛΕΙΑΣ 32 & ΠΑΡΑΔΕΙΣΟΥ 32 , ΜΑΡΟΥΣΙ	2108173663								
<b>ΤΡΑΠΕΖΑ ΠΕΙΡΑΙΩΣ ΑΝΩΝΥΜΟΣ ΕΤΑΙΡΕΙΑ</b>			a			a		a	
ΑΜΕΡΙΚΗΣ 4 , ΑΘΗΝΑ	2103335000								

**Πίνακας Μετοχών Υπό Ειδική Διαπραγμάτευση**

Χρεόγραφο	Κατηγορία Διαπραγμάτευσης
Ειδικός Διαπραγματευτής	Εναρξη Ειδικής Διαπραγμάτευσης
<b>MLS ΠΛΗΡΟΦΟΡΙΚΗ (ΚΟ)</b>	<b>Κατάσταση σε Αναστολή</b>
ΠΕΙΡΑΙΩΣ ΜΟΝΟΠΡΟΣΩΠΗ Α.Ε.Π.Ε.Υ.	01/08/2019
<b>ALPHA ETF FTSE Athex Large Cap</b>	<b>Διαπραγματεύσιμα Αμοιβαία Κεφάλαια (Δ.Α.Κ.)</b>
ΑΛΦΑ FINANCE ΜΟΝΟΠΡΟΣΩΠΗ ΑΕΠΕΥ	02/01/1900
ΕΘΝΙΚΗ ΧΡΗΜΑΤΙΣΤΗΡΙΑΚΗ ΜΟΝΟΠΡΟΣΩΠΗ ΑΕΠΕΥ	02/01/1900
<b>ALPHA TRUST (ΚΟ)</b>	<b>Κύρια Αγορά</b>
EUROBANK EQUITIES ΜΟΝΟΠΡΟΣΩΠΗ Α.Ε.Π.Ε.Υ.	06/02/2023
ΛΕΩΝ ΔΕΠΟΛΑΣ ΧΡΗΜΑΤΙΣΤΗΡΙΑΚΗ Α.Ε.Π.Ε.Υ.	04/01/2021
<b>ALPHA ΥΠΗΡΕΣΙΩΝ ΣΥΜΜ (ΚΟ)</b>	<b>Κύρια Αγορά</b>
EUROBANK EQUITIES ΜΟΝΟΠΡΟΣΩΠΗ Α.Ε.Π.Ε.Υ.	22/10/2006
GREENPOST TRADING EUROPE LTD	12/06/2023
MERIT ΧΡΗΜΑΤΙΣΤΗΡΙΑΚΗ Α.Ε.Π.Ε.Υ.	03/09/2012
ΑΛΦΑ FINANCE ΜΟΝΟΠΡΟΣΩΠΗ ΑΕΠΕΥ	29/02/2016
ΕΘΝΙΚΗ ΧΡΗΜΑΤΙΣΤΗΡΙΑΚΗ ΜΟΝΟΠΡΟΣΩΠΗ ΑΕΠΕΥ	02/01/1900
ΕΛΛΗΝΟΑΜΕΡΙΚΑΝΙΚΗ ΧΡΗΜΑΤΙΣΤΗΡΙΑΚΗ ΑΕΠΕΥ	25/07/2014
ΛΕΩΝ ΔΕΠΟΛΑΣ ΧΡΗΜΑΤΙΣΤΗΡΙΑΚΗ Α.Ε.Π.Ε.Υ.	04/01/2016
ΠΕΙΡΑΙΩΣ ΜΟΝΟΠΡΟΣΩΠΗ Α.Ε.Π.Ε.Υ.	28/05/2009
<b>ΑΤΤΙΚΑ BANK Α.Τ.Ε. (ΚΟ)</b>	<b>Κύρια Αγορά</b>
EUROXX ΧΡΗΜΑΤΙΣΤΗΡΙΑΚΗ Α.Ε.Π.Ε.Υ.	22/01/2016
ΠΕΙΡΑΙΩΣ ΜΟΝΟΠΡΟΣΩΠΗ Α.Ε.Π.Ε.Υ.	20/09/2017
<b>AUSTRIACARD (ΚΑ)</b>	<b>Κύρια Αγορά</b>
ΒΕΤΑ ΧΡΗΜΑΤΙΣΤΗΡΙΑΚΗ Α.Ε.Π.Ε.Υ.	23/03/2023
EUROBANK EQUITIES ΜΟΝΟΠΡΟΣΩΠΗ Α.Ε.Π.Ε.Υ.	15/05/2023
<b>AUTOHELLAS (ΚΟ)</b>	<b>Κύρια Αγορά</b>
EUROXX ΧΡΗΜΑΤΙΣΤΗΡΙΑΚΗ Α.Ε.Π.Ε.Υ.	02/07/2018
ΑΛΦΑ FINANCE ΜΟΝΟΠΡΟΣΩΠΗ ΑΕΠΕΥ	01/07/2019
<b>AVE (ΚΟ)</b>	<b>Κύρια Αγορά</b>
EUROXX ΧΡΗΜΑΤΙΣΤΗΡΙΑΚΗ Α.Ε.Π.Ε.Υ.	05/06/2020
<b>BRIQ PROPERTIES (ΚΟ)</b>	<b>Κύρια Αγορά</b>
EUROBANK EQUITIES ΜΟΝΟΠΡΟΣΩΠΗ Α.Ε.Π.Ε.Υ.	09/09/2019
ΛΕΩΝ ΔΕΠΟΛΑΣ ΧΡΗΜΑΤΙΣΤΗΡΙΑΚΗ Α.Ε.Π.Ε.Υ.	22/02/2021
<b>CENERGY HOLDINGS (ΚΑ)</b>	<b>Κύρια Αγορά</b>
EUROBANK EQUITIES ΜΟΝΟΠΡΟΣΩΠΗ Α.Ε.Π.Ε.Υ.	02/01/2016
ΑΛΦΑ FINANCE ΜΟΝΟΠΡΟΣΩΠΗ ΑΕΠΕΥ	02/01/2016
ΠΑΝΤΕΛΑΚΗΣ ΧΡΗΜΑΤΙΣΤΗΡΙΑΚΗ Α.Ε.Π.Ε.Υ.	27/12/2022
ΤΡΑΠΕΖΑ ΟΡΤΙΜΑ BANK Α.Ε.	14/03/2022
<b>CNL CAPITAL (ΚΟ)</b>	<b>Κύρια Αγορά</b>
MERIT ΧΡΗΜΑΤΙΣΤΗΡΙΑΚΗ Α.Ε.Π.Ε.Υ.	01/10/2018
<b>COCA-COLA HBC AG (ΚΟ)</b>	<b>Κύρια Αγορά</b>
ΒΕΤΑ ΧΡΗΜΑΤΙΣΤΗΡΙΑΚΗ Α.Ε.Π.Ε.Υ.	08/03/2021
ΕΘΝΙΚΗ ΧΡΗΜΑΤΙΣΤΗΡΙΑΚΗ ΜΟΝΟΠΡΟΣΩΠΗ ΑΕΠΕΥ	02/01/1900
ΠΕΙΡΑΙΩΣ ΜΟΝΟΠΡΟΣΩΠΗ Α.Ε.Π.Ε.Υ.	04/05/2015
<b>DIMAND (ΚΟ)</b>	<b>Κύρια Αγορά</b>
EUROBANK EQUITIES ΜΟΝΟΠΡΟΣΩΠΗ Α.Ε.Π.Ε.Υ.	08/08/2022
ΑΛΦΑ FINANCE ΜΟΝΟΠΡΟΣΩΠΗ ΑΕΠΕΥ	08/08/2022
ΠΑΝΤΕΛΑΚΗΣ ΧΡΗΜΑΤΙΣΤΗΡΙΑΚΗ Α.Ε.Π.Ε.Υ.	15/05/2023
<b>EUROBANK HOLDINGS (ΚΟ)</b>	<b>Κύρια Αγορά</b>
EUROBANK EQUITIES ΜΟΝΟΠΡΟΣΩΠΗ Α.Ε.Π.Ε.Υ.	01/06/2012
GREENPOST TRADING EUROPE LTD	12/06/2023
MERIT ΧΡΗΜΑΤΙΣΤΗΡΙΑΚΗ Α.Ε.Π.Ε.Υ.	06/11/2017
ΑΛΦΑ FINANCE ΜΟΝΟΠΡΟΣΩΠΗ ΑΕΠΕΥ	09/01/2006
ΕΘΝΙΚΗ ΧΡΗΜΑΤΙΣΤΗΡΙΑΚΗ ΜΟΝΟΠΡΟΣΩΠΗ ΑΕΠΕΥ	02/01/1900
ΕΛΛΗΝΟΑΜΕΡΙΚΑΝΙΚΗ ΧΡΗΜΑΤΙΣΤΗΡΙΑΚΗ ΑΕΠΕΥ	25/07/2014
ΛΕΩΝ ΔΕΠΟΛΑΣ ΧΡΗΜΑΤΙΣΤΗΡΙΑΚΗ Α.Ε.Π.Ε.Υ.	30/11/2018
ΠΕΙΡΑΙΩΣ ΜΟΝΟΠΡΟΣΩΠΗ Α.Ε.Π.Ε.Υ.	28/09/2009
<b>FOURLIS ΣΥΜΜΕΤΟΧΩΝ (ΚΟ)</b>	<b>Κύρια Αγορά</b>
EUROBANK EQUITIES ΜΟΝΟΠΡΟΣΩΠΗ Α.Ε.Π.Ε.Υ.	01/12/2016
ΠΕΙΡΑΙΩΣ ΜΟΝΟΠΡΟΣΩΠΗ Α.Ε.Π.Ε.Υ.	06/03/2017
<b>HELLENIQ ENERGY (ΚΟ)</b>	<b>Κύρια Αγορά</b>
ΕΛΛΗΝΟΑΜΕΡΙΚΑΝΙΚΗ ΧΡΗΜΑΤΙΣΤΗΡΙΑΚΗ ΑΕΠΕΥ	14/09/2015
ΠΕΙΡΑΙΩΣ ΜΟΝΟΠΡΟΣΩΠΗ Α.Ε.Π.Ε.Υ.	20/03/2017
<b>IDEAL HOLDINGS (ΚΟ)</b>	<b>Κύρια Αγορά</b>
EUROBANK EQUITIES ΜΟΝΟΠΡΟΣΩΠΗ Α.Ε.Π.Ε.Υ.	07/06/2021
ΠΕΙΡΑΙΩΣ ΜΟΝΟΠΡΟΣΩΠΗ Α.Ε.Π.Ε.Υ.	07/06/2021
<b>INTERCONTINENTAL (ΚΟ)</b>	<b>Κύρια Αγορά</b>
ΛΕΩΝ ΔΕΠΟΛΑΣ ΧΡΗΜΑΤΙΣΤΗΡΙΑΚΗ Α.Ε.Π.Ε.Υ.	03/06/2019
<b>INTRAKAT (ΚΟ)</b>	<b>Κύρια Αγορά</b>
ΒΕΤΑ ΧΡΗΜΑΤΙΣΤΗΡΙΑΚΗ Α.Ε.Π.Ε.Υ.	04/10/2021
ΠΑΝΤΕΛΑΚΗΣ ΧΡΗΜΑΤΙΣΤΗΡΙΑΚΗ Α.Ε.Π.Ε.Υ.	10/10/2022

**Πίνακας Μετοχών Υπό Ειδική Διαπραγμάτευση**

Χρεόγραφο	Κατηγορία Διαπραγμάτευσης
Ειδικός Διαπραγματευτής	Έναρξη Ειδικής Διαπραγμάτευσης
<b>JUMBO (ΚΟ)</b>	<b>Κύρια Αγορά</b>
ΒΕΤΑ ΧΡΗΜΑΤΙΣΤΗΡΙΑΚΗ Α.Ε.Π.Ε.Υ.	01/02/2021
ΕΥΡΟΒΑΝΚ ΕQUITIES ΜΟΝΟΠΡΟΣΩΠΗ Α.Ε.Π.Ε.Υ.	25/05/2020
GREENPOST TRADING EUROPE LTD	12/06/2023
MERIT ΧΡΗΜΑΤΙΣΤΗΡΙΑΚΗ Α.Ε.Π.Ε.Υ.	06/11/2017
ΠΕΙΡΑΙΩΣ ΜΟΝΟΠΡΟΣΩΠΗ Α.Ε.Π.Ε.Υ.	06/03/2017
<b>LAMDA DEVELOPMENT(ΚΟ)</b>	<b>Κύρια Αγορά</b>
ΕΥΡΟΒΑΝΚ ΕQUITIES ΜΟΝΟΠΡΟΣΩΠΗ Α.Ε.Π.Ε.Υ.	08/12/2014
ΠΑΝΤΕΛΑΚΗΣ ΧΡΗΜΑΤΙΣΤΗΡΙΑΚΗ Α.Ε.Π.Ε.Υ	06/11/2017
ΠΕΙΡΑΙΩΣ ΜΟΝΟΠΡΟΣΩΠΗ Α.Ε.Π.Ε.Υ.	29/06/2017
<b>MIG (ΚΟ)</b>	<b>Κύρια Αγορά</b>
ΠΕΙΡΑΙΩΣ ΜΟΝΟΠΡΟΣΩΠΗ Α.Ε.Π.Ε.Υ.	02/02/2009
<b>PREMIA (ΚΟ)</b>	<b>Κύρια Αγορά</b>
ΒΕΤΑ ΧΡΗΜΑΤΙΣΤΗΡΙΑΚΗ Α.Ε.Π.Ε.Υ.	01/06/2021
ΛΕΩΝ ΔΕΠΟΛΑΣ ΧΡΗΜΑΤΙΣΤΗΡΙΑΚΗ Α.Ε.Π.Ε.Υ.	05/12/2022
ΠΑΝΤΕΛΑΚΗΣ ΧΡΗΜΑΤΙΣΤΗΡΙΑΚΗ Α.Ε.Π.Ε.Υ	23/12/2021
<b>PROFILE (ΚΟ)</b>	<b>Κύρια Αγορά</b>
ΠΑΝΤΕΛΑΚΗΣ ΧΡΗΜΑΤΙΣΤΗΡΙΑΚΗ Α.Ε.Π.Ε.Υ	01/07/2019
ΤΡΑΠΕΖΑ ΟΡΤΙΜΑ BANK Α.Ε.	03/04/2023
<b>QUALITY &amp; RELIABILITY (ΚΟ)</b>	<b>Κύρια Αγορά</b>
ΤΡΑΠΕΖΑ ΟΡΤΙΜΑ BANK Α.Ε.	03/01/2023
<b>QUEST ΣΥΜΜΕΤΟΧΩΝ (ΚΟ)</b>	<b>Κύρια Αγορά</b>
ΒΕΤΑ ΧΡΗΜΑΤΙΣΤΗΡΙΑΚΗ Α.Ε.Π.Ε.Υ.	26/03/2018
ΕΥΡΟΒΑΝΚ ΕQUITIES ΜΟΝΟΠΡΟΣΩΠΗ Α.Ε.Π.Ε.Υ.	28/01/2019
<b>SPACE HELLAS (ΚΟ)</b>	<b>Κύρια Αγορά</b>
MERIT ΧΡΗΜΑΤΙΣΤΗΡΙΑΚΗ Α.Ε.Π.Ε.Υ.	09/12/2022
<b>TITAN CEMENT (ΚΑ)</b>	<b>Κύρια Αγορά</b>
ΒΕΤΑ ΧΡΗΜΑΤΙΣΤΗΡΙΑΚΗ Α.Ε.Π.Ε.Υ.	01/02/2021
ΕΥΡΟΒΑΝΚ ΕQUITIES ΜΟΝΟΠΡΟΣΩΠΗ Α.Ε.Π.Ε.Υ.	06/11/2019
ΠΕΙΡΑΙΩΣ ΜΟΝΟΠΡΟΣΩΠΗ Α.Ε.Π.Ε.Υ.	18/01/2021
<b>VIOHALCO SA/NV (ΚΑ)</b>	<b>Κύρια Αγορά</b>
ΕΥΡΟΒΑΝΚ ΕQUITIES ΜΟΝΟΠΡΟΣΩΠΗ Α.Ε.Π.Ε.Υ.	04/03/2014
MERIT ΧΡΗΜΑΤΙΣΤΗΡΙΑΚΗ Α.Ε.Π.Ε.Υ.	17/03/2014
ΑΛΦΑ FINANCE ΜΟΝΟΠΡΟΣΩΠΗ ΑΕΠΕΥ	11/03/2008
<b>ΑΒΑΞ Α.Ε. (ΚΟ)</b>	<b>Κύρια Αγορά</b>
ΕΥΡΟΒΑΝΚ ΕQUITIES ΜΟΝΟΠΡΟΣΩΠΗ Α.Ε.Π.Ε.Υ.	14/12/2015
ΠΕΙΡΑΙΩΣ ΜΟΝΟΠΡΟΣΩΠΗ Α.Ε.Π.Ε.Υ.	01/02/2021
<b>ΑΔΜΗΕ ΣΥΜΜΕΤΟΧΩΝ Α.Ε. (ΚΟ)</b>	<b>Κύρια Αγορά</b>
ΕΥΡΟΒΑΝΚ ΕQUITIES ΜΟΝΟΠΡΟΣΩΠΗ Α.Ε.Π.Ε.Υ.	24/05/2021
ΕΛΛΗΝΟΑΜΕΡΙΚΑΝΙΚΗ ΧΡΗΜΑΤΙΣΤΗΡΙΑΚΗ ΑΕΠΕΥ	09/03/2020
ΠΕΙΡΑΙΩΣ ΜΟΝΟΠΡΟΣΩΠΗ Α.Ε.Π.Ε.Υ.	29/06/2017
<b>ΑΕΡΟΠΟΡΙΑ ΑΙΓΑΙΟΥ (ΚΟ)</b>	<b>Κύρια Αγορά</b>
ΕΥΡΟΒΑΝΚ ΕQUITIES ΜΟΝΟΠΡΟΣΩΠΗ Α.Ε.Π.Ε.Υ.	22/09/2020
<b>ΑΝΔΡΟΜΕΔΑ ΑΕΕΧ (ΚΟ)</b>	<b>Κύρια Αγορά</b>
ΒΕΤΑ ΧΡΗΜΑΤΙΣΤΗΡΙΑΚΗ Α.Ε.Π.Ε.Υ.	15/02/2021
ΤΡΑΠΕΖΑ ΟΡΤΙΜΑ BANK Α.Ε.	03/04/2023
<b>ΓΕΚ ΤΕΡΝΑ (ΚΟ)</b>	<b>Κύρια Αγορά</b>
ΒΕΤΑ ΧΡΗΜΑΤΙΣΤΗΡΙΑΚΗ Α.Ε.Π.Ε.Υ.	08/03/2021
ΕΥΡΟΒΑΝΚ ΕQUITIES ΜΟΝΟΠΡΟΣΩΠΗ Α.Ε.Π.Ε.Υ.	24/05/2021
ΠΕΙΡΑΙΩΣ ΜΟΝΟΠΡΟΣΩΠΗ Α.Ε.Π.Ε.Υ.	29/08/2019
<b>ΔΕΗ (ΚΟ)</b>	<b>Κύρια Αγορά</b>
ΒΕΤΑ ΧΡΗΜΑΤΙΣΤΗΡΙΑΚΗ Α.Ε.Π.Ε.Υ.	01/02/2021
ΕΥΡΟΒΑΝΚ ΕQUITIES ΜΟΝΟΠΡΟΣΩΠΗ Α.Ε.Π.Ε.Υ.	22/10/2006
GREENPOST TRADING EUROPE LTD	12/06/2023
MERIT ΧΡΗΜΑΤΙΣΤΗΡΙΑΚΗ Α.Ε.Π.Ε.Υ.	06/11/2017
ΑΛΦΑ FINANCE ΜΟΝΟΠΡΟΣΩΠΗ ΑΕΠΕΥ	09/01/2006
ΕΘΝΙΚΗ ΧΡΗΜΑΤΙΣΤΗΡΙΑΚΗ ΜΟΝΟΠΡΟΣΩΠΗ ΑΕΠΕΥ	02/01/1900
ΕΛΛΗΝΟΑΜΕΡΙΚΑΝΙΚΗ ΧΡΗΜΑΤΙΣΤΗΡΙΑΚΗ ΑΕΠΕΥ	01/09/2014
ΠΕΙΡΑΙΩΣ ΜΟΝΟΠΡΟΣΩΠΗ Α.Ε.Π.Ε.Υ.	28/09/2009
<b>ΕΘΝΙΚΗ ΤΡΑΠΕΖΑ (ΚΟ)</b>	<b>Κύρια Αγορά</b>
ΕΥΡΟΒΑΝΚ ΕQUITIES ΜΟΝΟΠΡΟΣΩΠΗ Α.Ε.Π.Ε.Υ.	22/10/2006
GREENPOST TRADING EUROPE LTD	12/06/2023
MERIT ΧΡΗΜΑΤΙΣΤΗΡΙΑΚΗ Α.Ε.Π.Ε.Υ.	03/09/2012
ΑΛΦΑ FINANCE ΜΟΝΟΠΡΟΣΩΠΗ ΑΕΠΕΥ	09/01/2006
ΕΘΝΙΚΗ ΧΡΗΜΑΤΙΣΤΗΡΙΑΚΗ ΜΟΝΟΠΡΟΣΩΠΗ ΑΕΠΕΥ	02/01/1900
ΕΛΛΗΝΟΑΜΕΡΙΚΑΝΙΚΗ ΧΡΗΜΑΤΙΣΤΗΡΙΑΚΗ ΑΕΠΕΥ	25/07/2014
ΛΕΩΝ ΔΕΠΟΛΑΣ ΧΡΗΜΑΤΙΣΤΗΡΙΑΚΗ Α.Ε.Π.Ε.Υ.	20/05/2015
ΠΕΙΡΑΙΩΣ ΜΟΝΟΠΡΟΣΩΠΗ Α.Ε.Π.Ε.Υ.	08/09/2008

**Πίνακας Μετοχών Υπό Ειδική Διαπραγμάτευση**

Χρεόγραφο	Κατηγορία Διαπραγμάτευσης
Ειδικός Διαπραγματευτής	Έναρξη Ειδικής Διαπραγμάτευσης
<b>ΕΚΤΕΡ (ΚΟ)</b>	<b>Κύρια Αγορά</b>
ΒΕΤΑ ΧΡΗΜΑΤΙΣΤΗΡΙΑΚΗ Α.Ε.Π.Ε.Υ.	26/09/2022
ΕΥΡΟΒΑΝΚ ΕQUITIES ΜΟΝΟΠΡΟΣΩΠΗ Α.Ε.Π.Ε.Υ.	16/10/2017
ΛΕΩΝ ΔΕΠΟΛΑΣ ΧΡΗΜΑΤΙΣΤΗΡΙΑΚΗ Α.Ε.Π.Ε.Υ.	21/05/2018
<b>ΕΛΑΣΤΡΟΝ (ΚΟ)</b>	<b>Κύρια Αγορά</b>
ΛΕΩΝ ΔΕΠΟΛΑΣ ΧΡΗΜΑΤΙΣΤΗΡΙΑΚΗ Α.Ε.Π.Ε.Υ.	20/02/2017
<b>ΕΛΒΑΛΧΑΛΚΟΡ (ΚΟ)</b>	<b>Κύρια Αγορά</b>
ΒΕΤΑ ΧΡΗΜΑΤΙΣΤΗΡΙΑΚΗ Α.Ε.Π.Ε.Υ.	09/01/2023
ΕΥΡΟΒΑΝΚ ΕQUITIES ΜΟΝΟΠΡΟΣΩΠΗ Α.Ε.Π.Ε.Υ.	07/05/2018
ΑΛΦΑ FINANCE ΜΟΝΟΠΡΟΣΩΠΗ ΑΕΠΕΥ	07/05/2018
<b>ΕΛΜΑΚΤΩΡ (ΚΟ)</b>	<b>Κύρια Αγορά</b>
ΕΥΡΟΒΑΝΚ ΕQUITIES ΜΟΝΟΠΡΟΣΩΠΗ Α.Ε.Π.Ε.Υ.	01/06/2012
ΕΥΡΟΧΧ ΧΡΗΜΑΤΙΣΤΗΡΙΑΚΗ Α.Ε.Π.Ε.Υ.	24/09/2018
ΑΛΦΑ FINANCE ΜΟΝΟΠΡΟΣΩΠΗ ΑΕΠΕΥ	18/03/2019
ΕΘΝΙΚΗ ΧΡΗΜΑΤΙΣΤΗΡΙΑΚΗ ΜΟΝΟΠΡΟΣΩΠΗ ΑΕΠΕΥ	02/01/1900
ΠΕΙΡΑΙΩΣ ΜΟΝΟΠΡΟΣΩΠΗ Α.Ε.Π.Ε.Υ.	22/10/2018
<b>ΕΛΛΗΝ. ΧΡΗΜΑΤΙΣΤΗΡΙΑ-Χ.Α. (ΚΟ)</b>	<b>Κύρια Αγορά</b>
ΕΘΝΙΚΗ ΧΡΗΜΑΤΙΣΤΗΡΙΑΚΗ ΜΟΝΟΠΡΟΣΩΠΗ ΑΕΠΕΥ	02/01/1900
ΕΛΛΗΝΟΑΜΕΡΙΚΑΝΙΚΗ ΧΡΗΜΑΤΙΣΤΗΡΙΑΚΗ ΑΕΠΕΥ	01/09/2014
ΠΕΙΡΑΙΩΣ ΜΟΝΟΠΡΟΣΩΠΗ Α.Ε.Π.Ε.Υ.	04/05/2015
<b>ΕΛΤΟΝ (ΚΟ)</b>	<b>Κύρια Αγορά</b>
ΒΕΤΑ ΧΡΗΜΑΤΙΣΤΗΡΙΑΚΗ Α.Ε.Π.Ε.Υ.	03/09/2012
ΕΥΡΟΒΑΝΚ ΕQUITIES ΜΟΝΟΠΡΟΣΩΠΗ Α.Ε.Π.Ε.Υ.	28/11/2022
ΤΡΑΠΕΖΑ ΟΡΤΙΜΑ BANK Α.Ε.	30/01/2023
<b>ΕΝΤΕΡΣΟΦΤ (ΚΟ)</b>	<b>Κύρια Αγορά</b>
ΕΥΡΟΒΑΝΚ ΕQUITIES ΜΟΝΟΠΡΟΣΩΠΗ Α.Ε.Π.Ε.Υ.	22/06/2020
ΑΛΦΑ FINANCE ΜΟΝΟΠΡΟΣΩΠΗ ΑΕΠΕΥ	23/03/2023
<b>ΕΥΔΑΠ (ΚΟ)</b>	<b>Κύρια Αγορά</b>
ΕΥΡΟΒΑΝΚ ΕQUITIES ΜΟΝΟΠΡΟΣΩΠΗ Α.Ε.Π.Ε.Υ.	10/06/2019
ΑΛΦΑ FINANCE ΜΟΝΟΠΡΟΣΩΠΗ ΑΕΠΕΥ	27/01/2020
<b>ΕΥΡΩΣΥΜΒΟΥΛΟΙ (ΚΟ)</b>	<b>Κύρια Αγορά</b>
ΤΡΑΠΕΖΑ ΟΡΤΙΜΑ BANK Α.Ε.	01/02/2023
<b>ΙΝΤΕΡΓΟΥΝΤ-ΕΥΛΕΜΠΟΡΙΑ (ΚΟ)</b>	<b>Κύρια Αγορά</b>
ΕΥΡΟΒΑΝΚ ΕQUITIES ΜΟΝΟΠΡΟΣΩΠΗ Α.Ε.Π.Ε.Υ.	05/07/2021
ΠΑΝΤΕΛΑΚΗΣ ΧΡΗΜΑΤΙΣΤΗΡΙΑΚΗ Α.Ε.Π.Ε.Υ.	01/07/2021
<b>ΙΝΤΕΡΛΑΪΦ (ΚΟ)</b>	<b>Κύρια Αγορά</b>
ΒΕΤΑ ΧΡΗΜΑΤΙΣΤΗΡΙΑΚΗ Α.Ε.Π.Ε.Υ.	24/10/2022
<b>ΚΛΟΥΚΙΝΑΣ - ΛΑΠΠΑΣ (ΚΟ)</b>	<b>Κύρια Αγορά</b>
ΤΡΑΠΕΖΑ ΟΡΤΙΜΑ BANK Α.Ε.	02/01/2023
<b>ΚΡΙ - ΚΡΙ (ΚΟ)</b>	<b>Κύρια Αγορά</b>
ΕΥΡΟΒΑΝΚ ΕQUITIES ΜΟΝΟΠΡΟΣΩΠΗ Α.Ε.Π.Ε.Υ.	07/05/2018
ΛΕΩΝ ΔΕΠΟΛΑΣ ΧΡΗΜΑΤΙΣΤΗΡΙΑΚΗ Α.Ε.Π.Ε.Υ.	16/01/2017
<b>ΛΑΜΨΑ (ΚΟ)</b>	<b>Κύρια Αγορά</b>
ΛΕΩΝ ΔΕΠΟΛΑΣ ΧΡΗΜΑΤΙΣΤΗΡΙΑΚΗ Α.Ε.Π.Ε.Υ.	16/01/2017
<b>ΜΟΤΟΡ ΟΪΛ (ΚΟ)</b>	<b>Κύρια Αγορά</b>
ΒΕΤΑ ΧΡΗΜΑΤΙΣΤΗΡΙΑΚΗ Α.Ε.Π.Ε.Υ.	08/03/2021
ΕΥΡΟΒΑΝΚ ΕQUITIES ΜΟΝΟΠΡΟΣΩΠΗ Α.Ε.Π.Ε.Υ.	22/10/2006
GREENPOST TRADING EUROPE LTD	12/06/2023
MERIT ΧΡΗΜΑΤΙΣΤΗΡΙΑΚΗ Α.Ε.Π.Ε.Υ.	25/02/2019
ΕΘΝΙΚΗ ΧΡΗΜΑΤΙΣΤΗΡΙΑΚΗ ΜΟΝΟΠΡΟΣΩΠΗ ΑΕΠΕΥ	02/01/1900
ΛΕΩΝ ΔΕΠΟΛΑΣ ΧΡΗΜΑΤΙΣΤΗΡΙΑΚΗ Α.Ε.Π.Ε.Υ.	01/04/2019
ΠΕΙΡΑΙΩΣ ΜΟΝΟΠΡΟΣΩΠΗ Α.Ε.Π.Ε.Υ.	04/05/2015
<b>ΜΠΛΕ ΚΕΔΡΟΣ (ΚΟ)</b>	<b>Κύρια Αγορά</b>
MERIT ΧΡΗΜΑΤΙΣΤΗΡΙΑΚΗ Α.Ε.Π.Ε.Υ.	30/09/2022
<b>ΜΥΤΙΛΗΝΑΙΟΣ (ΚΟ)</b>	<b>Κύρια Αγορά</b>
ΒΕΤΑ ΧΡΗΜΑΤΙΣΤΗΡΙΑΚΗ Α.Ε.Π.Ε.Υ.	11/04/2022
ΕΥΡΟΒΑΝΚ ΕQUITIES ΜΟΝΟΠΡΟΣΩΠΗ Α.Ε.Π.Ε.Υ.	20/09/2017
GREENPOST TRADING EUROPE LTD	12/06/2023
MERIT ΧΡΗΜΑΤΙΣΤΗΡΙΑΚΗ Α.Ε.Π.Ε.Υ.	25/02/2019
ΑΛΦΑ FINANCE ΜΟΝΟΠΡΟΣΩΠΗ ΑΕΠΕΥ	15/04/2019
ΕΘΝΙΚΗ ΧΡΗΜΑΤΙΣΤΗΡΙΑΚΗ ΜΟΝΟΠΡΟΣΩΠΗ ΑΕΠΕΥ	02/01/1900
ΠΕΙΡΑΙΩΣ ΜΟΝΟΠΡΟΣΩΠΗ Α.Ε.Π.Ε.Υ.	04/05/2015
<b>ΟΛΠ (ΚΟ)</b>	<b>Κύρια Αγορά</b>
ΕΥΡΟΒΑΝΚ ΕQUITIES ΜΟΝΟΠΡΟΣΩΠΗ Α.Ε.Π.Ε.Υ.	06/02/2019

**Πίνακας Μετοχών Υπό Ειδική Διαπραγμάτευση**

Χρεόγραφο	Κατηγορία Διαπραγμάτευσης
Ειδικός Διαπραγματευτής	Έναρξη Ειδικής Διαπραγμάτευσης
<b>ΟΠΑΠ (ΚΟ)</b>	<b>Κύρια Αγορά</b>
ΒΕΤΑ ΧΡΗΜΑΤΙΣΤΗΡΙΑΚΗ Α.Ε.Π.Ε.Υ.	11/04/2022
EUROBANK EQUITIES ΜΟΝΟΠΡΟΣΩΠΗ Α.Ε.Π.Ε.Υ.	22/10/2006
GREENPOST TRADING EUROPE LTD	12/06/2023
MERIT ΧΡΗΜΑΤΙΣΤΗΡΙΑΚΗ Α.Ε.Π.Ε.Υ.	20/03/2017
ΑΛΦΑ FINANCE ΜΟΝΟΠΡΟΣΩΠΗ ΑΕΠΕΥ	09/01/2006
ΕΘΝΙΚΗ ΧΡΗΜΑΤΙΣΤΗΡΙΑΚΗ ΜΟΝΟΠΡΟΣΩΠΗ ΑΕΠΕΥ	02/01/1900
ΕΛΛΗΝΟΑΜΕΡΙΚΑΝΙΚΗ ΧΡΗΜΑΤΙΣΤΗΡΙΑΚΗ ΑΕΠΕΥ	25/07/2014
ΠΕΙΡΑΙΩΣ ΜΟΝΟΠΡΟΣΩΠΗ Α.Ε.Π.Ε.Υ.	04/05/2015
<b>ΟΤΕ (ΚΟ)</b>	<b>Κύρια Αγορά</b>
ΒΕΤΑ ΧΡΗΜΑΤΙΣΤΗΡΙΑΚΗ Α.Ε.Π.Ε.Υ.	11/04/2022
EUROBANK EQUITIES ΜΟΝΟΠΡΟΣΩΠΗ Α.Ε.Π.Ε.Υ.	22/10/2006
GREENPOST TRADING EUROPE LTD	12/06/2023
MERIT ΧΡΗΜΑΤΙΣΤΗΡΙΑΚΗ Α.Ε.Π.Ε.Υ.	20/03/2017
ΑΛΦΑ FINANCE ΜΟΝΟΠΡΟΣΩΠΗ ΑΕΠΕΥ	09/01/2006
ΕΘΝΙΚΗ ΧΡΗΜΑΤΙΣΤΗΡΙΑΚΗ ΜΟΝΟΠΡΟΣΩΠΗ ΑΕΠΕΥ	02/01/1900
ΕΛΛΗΝΟΑΜΕΡΙΚΑΝΙΚΗ ΧΡΗΜΑΤΙΣΤΗΡΙΑΚΗ ΑΕΠΕΥ	25/07/2014
ΛΕΩΝ ΔΕΠΟΛΑΣ ΧΡΗΜΑΤΙΣΤΗΡΙΑΚΗ Α.Ε.Π.Ε.Υ.	20/04/2015
ΠΕΙΡΑΙΩΣ ΜΟΝΟΠΡΟΣΩΠΗ Α.Ε.Π.Ε.Υ.	08/09/2008
<b>ΠΑΠΟΥΤΣΑΝΗΣ (ΚΟ)</b>	<b>Κύρια Αγορά</b>
ΒΕΤΑ ΧΡΗΜΑΤΙΣΤΗΡΙΑΚΗ Α.Ε.Π.Ε.Υ.	25/11/2013
<b>ΠΕΙΡΑΙΩΣ FINANCIAL HOLD (ΚΟ)</b>	<b>Κύρια Αγορά</b>
EUROBANK EQUITIES ΜΟΝΟΠΡΟΣΩΠΗ Α.Ε.Π.Ε.Υ.	22/10/2006
EUROXX ΧΡΗΜΑΤΙΣΤΗΡΙΑΚΗ Α.Ε.Π.Ε.Υ.	15/02/2016
GREENPOST TRADING EUROPE LTD	12/06/2023
MERIT ΧΡΗΜΑΤΙΣΤΗΡΙΑΚΗ Α.Ε.Π.Ε.Υ.	16/09/2013
ΑΛΦΑ FINANCE ΜΟΝΟΠΡΟΣΩΠΗ ΑΕΠΕΥ	15/04/2019
ΕΘΝΙΚΗ ΧΡΗΜΑΤΙΣΤΗΡΙΑΚΗ ΜΟΝΟΠΡΟΣΩΠΗ ΑΕΠΕΥ	02/01/1900
ΕΛΛΗΝΟΑΜΕΡΙΚΑΝΙΚΗ ΧΡΗΜΑΤΙΣΤΗΡΙΑΚΗ ΑΕΠΕΥ	25/07/2014
ΛΕΩΝ ΔΕΠΟΛΑΣ ΧΡΗΜΑΤΙΣΤΗΡΙΑΚΗ Α.Ε.Π.Ε.Υ.	30/11/2018
ΠΕΙΡΑΙΩΣ ΜΟΝΟΠΡΟΣΩΠΗ Α.Ε.Π.Ε.Υ.	16/02/2009
<b>ΠΕΤΡΟΠΟΥΛΟΣ ΠΕΤΡΟΣ (ΚΟ)</b>	<b>Κύρια Αγορά</b>
EUROBANK EQUITIES ΜΟΝΟΠΡΟΣΩΠΗ Α.Ε.Π.Ε.Υ.	01/04/2019
ΠΑΝΤΕΛΑΚΗΣ ΧΡΗΜΑΤΙΣΤΗΡΙΑΚΗ Α.Ε.Π.Ε.Υ.	16/03/2020
<b>ΠΛΑΣΤΙΚΑ ΘΡΑΚΗΣ (ΚΟ)</b>	<b>Κύρια Αγορά</b>
EUROBANK EQUITIES ΜΟΝΟΠΡΟΣΩΠΗ Α.Ε.Π.Ε.Υ.	26/03/2018
ΑΛΦΑ FINANCE ΜΟΝΟΠΡΟΣΩΠΗ ΑΕΠΕΥ	26/03/2018
<b>ΡΕΒΟΪΑ (ΚΟ)</b>	<b>Κύρια Αγορά</b>
ΒΕΤΑ ΧΡΗΜΑΤΙΣΤΗΡΙΑΚΗ Α.Ε.Π.Ε.Υ.	26/06/2023
<b>ΣΑΡΑΝΤΗΣ ΓΡ. (ΚΟ)</b>	<b>Κύρια Αγορά</b>
ΒΕΤΑ ΧΡΗΜΑΤΙΣΤΗΡΙΑΚΗ Α.Ε.Π.Ε.Υ.	14/05/2012
EUROBANK EQUITIES ΜΟΝΟΠΡΟΣΩΠΗ Α.Ε.Π.Ε.Υ.	24/10/2016
<b>ΣΙΔΑΜΑ ΜΕΤΑΛΛΟΥΡΓΙΚΗ (ΚΟ)</b>	<b>Κύρια Αγορά</b>
ΤΡΑΠΕΖΑ ΟΡΤΙΜΑ BANK Α.Ε.	25/05/2023
<b>ΤΕΡΝΑ ΕΝΕΡΓΕΙΑΚΗ (ΚΟ)</b>	<b>Κύρια Αγορά</b>
EUROBANK EQUITIES ΜΟΝΟΠΡΟΣΩΠΗ Α.Ε.Π.Ε.Υ.	24/05/2021
ΠΕΙΡΑΙΩΣ ΜΟΝΟΠΡΟΣΩΠΗ Α.Ε.Π.Ε.Υ.	09/12/2019
<b>ΤΕΧΝΙΚΗ ΟΛΥΜΠΙΑΚΗ (ΚΟ)</b>	<b>Κύρια Αγορά</b>
ΒΕΤΑ ΧΡΗΜΑΤΙΣΤΗΡΙΑΚΗ Α.Ε.Π.Ε.Υ.	04/04/2022
ΤΡΑΠΕΖΑ ΟΡΤΙΜΑ BANK Α.Ε.	05/07/2023
<b>ΤΖΙΡΑΚΙΑΝ ΠΡΟΦΙΛ (ΚΟ)</b>	<b>Κύρια Αγορά</b>
ΛΕΩΝ ΔΕΠΟΛΑΣ ΧΡΗΜΑΤΙΣΤΗΡΙΑΚΗ Α.Ε.Π.Ε.Υ.	19/07/2021

**Γνωστοποιήσεις Συναλλαγών - Κατάλογος Υπόχρεων Προσώπων**

Ημερομηνία Υποβολής [1]	Επωνυμία	Λόγος Υποβολής [2]	Υπόχρεος	Ιδιότητα Υποχρέου	Σχέση με τον Υπόχρεο	Ημερομηνία Συναλλαγής	Αγορά	Όγκος Συναλλαγών	Αξία Συναλλαγών	Φύση Συναλλαγής [3]	Είδος Χρηματικού μέσου	Παρατηρήσεις [4]
14/07/2023	EUROBANK ERGASIAS ΥΠΗΡΕΣΙΩΝ ΚΑΙ ΣΥΜΜΕΤΟΧΩΝ Α.Ε.	B	ΒΑΣΙΛΕΙΟΥ ΚΩΝΣΤΑΝΤΙΝΟΣ	Μέλος ΔΣ Εκτελεστικό	Συνδεδόμενο Νομικό Πρόσωπο	13/07/2023	ΑΞΙΩΝ ΧΑ	143,600	232,586.52	Π	Μετοχή	1
14/07/2023	EUROBANK ERGASIAS ΥΠΗΡΕΣΙΩΝ ΚΑΙ ΣΥΜΜΕΤΟΧΩΝ Α.Ε.	B	ΒΑΣΙΛΕΙΟΥ ΚΩΝΣΤΑΝΤΙΝΟΣ	Μέλος ΔΣ Εκτελεστικό	Συνδεδόμενο Νομικό Πρόσωπο	13/07/2023	ΑΞΙΩΝ ΧΑ	37,536	60,799.71	A	Μετοχή	1
14/07/2023	EUROBANK ERGASIAS ΥΠΗΡΕΣΙΩΝ ΚΑΙ ΣΥΜΜΕΤΟΧΩΝ Α.Ε.	B	ΒΑΣΙΛΕΙΟΥ ΚΩΝΣΤΑΝΤΙΝΟΣ	Μέλος ΔΣ Εκτελεστικό	Συνδεδόμενο Νομικό Πρόσωπο	13/07/2023	ΑΞΙΩΝ ΧΑ	143,600	231,666.07	A	Μετοχή	1
14/07/2023	ΕΛΛΗΝΙΚΑ ΧΡΗΜΑΤΙΣΤΗΡΙΑ - ΧΡΗΜΑΤΙΣΤΗΡΙΟ ΑΘΗΝΩΝ ΑΝΩΝΥΜΗ ΕΤΑΙΡΕΙΑ ΣΥΜΜΕΤΟΧΩΝ	B	ΒΑΣΙΛΕΙΟΥ ΚΩΝΣΤΑΝΤΙΝΟΣ	Μέλος ΔΣ Μη Εκτελεστικό	Συνδεδόμενο Νομικό Πρόσωπο	11/07/2023	ΑΞΙΩΝ ΧΑ	6,452	37,901.68	A	Μετοχή	1
14/07/2023	ΙΝΤΕΡΛΑΪΦ (INTERLIFE) ΑΝΩΝΥΜΗ ΑΣΦΑΛΙΣΤΙΚΗ ΕΤΑΙΡΕΙΑ ΓΕΝΙΚΩΝ ΑΣΦΑΛΙΣΕΩΝ	A	ΒΟΤΣΑΡΙΔΗΣ ΙΩΑΝΝΗΣ	Πρόεδρος κ Διευθ. Σύμβουλος	Ο Ιδιος	12/07/2023	ΑΞΙΩΝ ΧΑ	50,000	235,000.00	Π	Μετοχή	1
14/07/2023	ΙΝΤΕΡΛΑΪΦ (INTERLIFE) ΑΝΩΝΥΜΗ ΑΣΦΑΛΙΣΤΙΚΗ ΕΤΑΙΡΕΙΑ ΓΕΝΙΚΩΝ ΑΣΦΑΛΙΣΕΩΝ	A	ΒΟΤΣΑΡΙΔΗΣ ΚΩΝΣΤΑΝΤΙΝΟΣ	Μέλος ΔΣ Εκτελεστικό	Ο Ιδιος	12/07/2023	ΑΞΙΩΝ ΧΑ	13,000	61,100.00	Π	Μετοχή	1

**Σημειώσεις Γνωστοποιήσεων Συναλλαγών**

Για περισσότερες πληροφορίες επί των γνωστοποιήσεων συναλλαγών επισκεφτείτε την ιστοσελίδα <http://athexgroup.gr/el/web/guest/companies-info-trade-notifications>

[1] - Η Ημερομηνία Υποβολής αφορά την Ημερομηνία που η Γνωστοποίηση παρελήφθει από το Χ.Α.

[2] - Λόγος Υποβολής: Α: Πρόσωπο που ασκεί Διευθυντικά καθήκοντα, Β: Πρόσωπο που έχει στενό δεσμό με πρόσωπο που ασκεί Διευθυντικά καθήκοντα.

[3] - Φύση Συναλλαγής: Α: Αγορά, Π: Πώληση.

[4] - Παρατηρήσεις: 1 - Λόγω Συμμετοχής σε ΑΜΚ, 2 - Λόγω Εξάσκησης Δικαιώματος Προαίρεσης αγοράς μετοχών που παρέχεται στο προσωπικό, 3 - Λόγω Δωρεάς, 4 - Λόγω Συγχώνευσης ή Διάσπασης κλπ, 5 - Λόγω Μετατροπής ή Ανταλλαγής Ομολογιών, 6 - Ανταλλαγή λόγω Προαιρετικής Δημόσιας Πρότασης.

Υποκείμενη Αγορά				Αγορά Παραγώγων													
Ανωτ Τιμή	Κατωτ Τιμή	Τιμή κλεισ.	Μεταβ.	Μήνας Παράδοσης	Ανοιγμα	Ανωτ Τιμή	Κατωτ Τιμή	Τελ Τιμή	Τιμή κλεισ.	Τελευταία ζήτηση	Τελευταία προσφορά	Τιμή Εκκαθάρισης <sup>1</sup>	Υψηλό ζωής	Χαμηλό ζωής	Πράξεις	Όγκος	Ανοικτές θέσεις
<b>FTSE/X.A. Large Cap</b>				(Μονάδα Διαπραγμάτευσης: 1 Μονάδα Δείκτη x 2€, Χρηματικός Διακανονισμός)													
3,217.86	3,195.01	3,212.57	0.41%	Ιούλιος 2023	3,205.00	3,226.50	3,201.00	3,211.00	3,211.00	---	---	---	3,226.50	---	39	111	4,650
				Αύγουστος 2023	3,221.00	3,227.25	3,204.25	3,204.25	3,204.25	---	---	---	3,228.00	---	5	5	393
				Σεπτέμβριος 2023	---	---	---	---	3,210.75	---	---	---	---	---	---	---	---
				Δεκέμβριος 2023	---	---	---	---	3,227.00	---	---	---	---	---	---	---	---
				Μάρτιος 2024	---	---	---	---	3,243.25	---	---	---	---	---	---	---	---
				Ιούνιος 2024	---	---	---	---	3,260.50	---	---	---	---	---	---	---	---
<b>FTSE/X.A. Τράπεζες</b>				(Μονάδα Διαπραγμάτευσης: 1 Μονάδα Δείκτη x 15€, Χρηματικός Διακανονισμός)													
1,095.19	1,081.15	1,090.40	0.49%	Σεπτέμβριος 2023	1,106.25	1,110.75	1,095.00	1,100.00	1,100.00	---	---	---	1,110.75	---	7	44	1,443
				Δεκέμβριος 2023	---	---	---	---	1,094.25	---	---	---	---	---	---	---	---
				Μάρτιος 2024	---	---	---	---	1,099.75	---	---	---	---	---	---	---	---
				Ιούνιος 2024	---	---	---	---	1,105.75	---	---	---	---	---	---	---	---
<b>MSCI GREECE REBASED</b>				(Μονάδα Διαπραγμάτευσης: 1 Μονάδα Δείκτη x 2€, Χρηματικός Διακανονισμός)													
5,086.31	5,041.35	5,073.01	0.36%	Ιούλιος 2023	---	---	---	---	4,964.00	---	---	---	5,035.50	---	---	---	81
				Αύγουστος 2023	---	---	---	---	4,899.25	---	---	---	5,034.50	---	---	---	290
				Σεπτέμβριος 2023	---	---	---	---	4,834.25	---	---	---	4,920.50	---	---	---	300
				Δεκέμβριος 2023	---	---	---	---	5,098.25	---	---	---	---	---	---	---	---
				Μάρτιος 2024	---	---	---	---	5,123.75	---	---	---	---	---	---	---	---
				Ιούνιος 2024	---	---	---	---	5,151.25	---	---	---	---	---	---	---	---

**Σημειώσεις Παραγώγων**

Τις τιμές εκκαθάρισης και τις τελικές ανοικτές θέσεις μπορείτε να τις ανακτήσετε στο ακόλουθο path <http://www.helex.gr/el/web/guest/statistics-end-of-day-derivatives>



Υποκείμενη Αγορά				Αγορά Παραγώγων													
Ανωτ Τιμή	Κατωτ Τιμή	Τιμή κλεισ.	Μεταβ.	Μήνας Παράδοσης	Άνοιγμα	Ανωτ Τιμή	Κατωτ Τιμή	Τελ Τιμή	Τιμή κλεισ.	Τελευταία ζήτηση	Τελευταία προσφορά	Τιμή Εκκαθάρισης*	Υψηλό ζωής	Χαμηλό ζωής	Πράξεις	Όγκος	Ανοικτές θέσεις
(Μέγεθος Συμβολαίου: 100 Χρεόγραφα, Φυσική Παράδοση)																	
<b>ALPHA ΥΠΗΡΕΣΙΩΝ ΣΥΜΜ (ΚΟ)</b>				Σεπτέμβριος 2023	1.63	1.65	1.60	1.62	1.62	---	---	---	1.65	---	183	6,997	259,619
1.616	1.5865	1.6065	0.78%	Δεκέμβριος 2023	---	---	---	---	1.64	---	---	---	1.65	---	---	---	460
				Μάρτιος 2024	---	---	---	---	1.62	---	---	---	---	---	---	---	---
				Ιούνιος 2024	---	---	---	---	1.62	---	---	---	---	---	---	---	---
(Μέγεθος Συμβολαίου: 100 Χρεόγραφα, Φυσική Παράδοση)																	
<b>AUTOHELLAS (ΚΟ)</b>				Σεπτέμβριος 2023	13.90	13.90	13.90	13.90	13.90	---	---	---	14.56	---	1	1	90
14.1	13.68	14	0.14%	Δεκέμβριος 2023	---	---	---	---	14.10	---	---	---	---	---	---	---	---
				Μάρτιος 2024	---	---	---	---	14.17	---	---	---	---	---	---	---	---
				Ιούνιος 2024	---	---	---	---	14.25	---	---	---	---	---	---	---	---
(Μέγεθος Συμβολαίου: 100 Χρεόγραφα, Φυσική Παράδοση)																	
<b>CENERGY HOLDINGS (ΚΑ)</b>				Σεπτέμβριος 2023	6.19	6.19	6.08	6.11	6.11	---	---	---	6.36	---	13	73	6,904
6.17	6.02	6.1	-0.33%	Δεκέμβριος 2023	---	---	---	---	6.17	---	---	---	---	---	---	---	---
				Μάρτιος 2024	---	---	---	---	6.20	---	---	---	---	---	---	---	---
				Ιούνιος 2024	---	---	---	---	6.24	---	---	---	---	---	---	---	---
(Μέγεθος Συμβολαίου: 100 Χρεόγραφα, Φυσική Παράδοση)																	
<b>COCA-COLA HBC AG (ΚΟ)</b>				Σεπτέμβριος 2023	28.81	28.81	28.67	28.67	28.67	---	---	---	28.81	---	6	15	1,531
28.6	28.3	28.56	0.39%	Δεκέμβριος 2023	---	---	---	---	28.69	---	---	---	---	---	---	---	---
				Μάρτιος 2024	---	---	---	---	28.84	---	---	---	---	---	---	---	---
				Ιούνιος 2024	---	---	---	---	28.99	---	---	---	---	---	---	---	---
(Μέγεθος Συμβολαίου: 100 Χρεόγραφα, Φυσική Παράδοση)																	
<b>EUROBANK HOLDINGS (ΚΟ)</b>				Σεπτέμβριος 2023	1.64	1.67	1.63	1.67	1.67	---	---	---	1.67	---	59	1,615	36,903
1.6515	1.609	1.6515	1.51%	Δεκέμβριος 2023	---	---	---	---	1.64	---	---	---	---	---	---	---	---
				Μάρτιος 2024	---	---	---	---	1.65	---	---	---	---	---	---	---	---
				Ιούνιος 2024	---	---	---	---	1.66	---	---	---	---	---	---	---	---
(Μέγεθος Συμβολαίου: 100 Χρεόγραφα, Φυσική Παράδοση)																	
<b>FOURLIS ΣΥΜΜΕΤΟΧΩΝ (ΚΟ)</b>				Σεπτέμβριος 2023	4.88	4.93	4.88	4.89	4.89	---	---	---	4.97	---	9	16	981
4.9	4.8	4.8	-1.44%	Δεκέμβριος 2023	---	---	---	---	4.91	---	---	---	---	---	---	---	---
				Μάρτιος 2024	---	---	---	---	4.94	---	---	---	---	---	---	---	---
				Ιούνιος 2024	---	---	---	---	4.96	---	---	---	---	---	---	---	---
(Μέγεθος Συμβολαίου: 100 Χρεόγραφα, Φυσική Παράδοση)																	
<b>HELLENIQ ENERGY (ΚΟ)</b>				Σεπτέμβριος 2023	7.99	8.01	7.90	7.90	7.90	---	---	---	8.11	---	14	70	1,141
7.92	7.83	7.9	0.00%	Δεκέμβριος 2023	---	---	---	---	7.97	---	---	---	---	---	---	---	---
				Μάρτιος 2024	---	---	---	---	8.01	---	---	---	---	---	---	---	---
				Ιούνιος 2024	---	---	---	---	8.05	---	---	---	---	---	---	---	---

**Σημειώσεις Παραγώγων**

Τις τιμές εκκαθάρισης και τις τελικές ανοικτές θέσεις μπορείτε να τις ανακτήσετε στο ακόλουθο path <http://www.helex.gr/el/web/guest/statistics-end-of-day-derivatives>

Υποκείμενη Αγορά				Αγορά Παραγώγων										Ανοικτές θέσεις			
Ανωτ Τιμή	Κατωτ Τιμή	Τιμή κλεισ.	Μεταβ.	Μήνας Παράδοσης	Άνοιγμα	Ανωτ Τιμή	Κατωτ Τιμή	Τελ Τιμή	Τιμή κλεισ.	Τελευταία ζήτηση	Τελευταία προσφορά	Τιμή Εκκαθάρισης*	Υψηλό ζωής	Χαμηλό ζωής	Πράξεις	Όγκος	Ανοικτές θέσεις
<b>INTRACOM HOLDINGS (ΚΟ)</b>				(Μέγεθος Συμβολαίου: 100 Χρεόγραφα, Φυσική Παράδοση)													
2.22	2.14	2.205	4.50%	Σεπτέμβριος 2023	2.17	2.25	2.17	2.20	2.20	---	---	---	2.25	---	44	302	3.718
				Δεκέμβριος 2023	---	---	---	---	2.13	---	---	---	---	---	---	---	---
				Μάρτιος 2024	---	---	---	---	2.14	---	---	---	---	---	---	---	---
				Ιούνιος 2024	---	---	---	---	2.15	---	---	---	---	---	---	---	---
<b>INTRAKAT (ΚΟ)</b>				(Μέγεθος Συμβολαίου: 100 Χρεόγραφα, Φυσική Παράδοση)													
2.9	2.7	2.89	5.47%	Σεπτέμβριος 2023	2.67	2.94	2.66	2.89	2.89	---	---	---	2.94	---	159	1,060	10,313
				Δεκέμβριος 2023	---	---	---	---	2.76	---	---	---	---	---	---	---	---
				Μάρτιος 2024	---	---	---	---	2.78	---	---	---	---	---	---	---	---
				Ιούνιος 2024	---	---	---	---	2.79	---	---	---	---	---	---	---	---
<b>JUMBO (ΚΟ)</b>				(Μέγεθος Συμβολαίου: 100 Χρεόγραφα, Φυσική Παράδοση)													
27.7	27.18	27.46	-0.14%	Σεπτέμβριος 2023	27.12	27.29	27.12	27.29	27.29	---	---	---	27.77	---	2	4	226
				Δεκέμβριος 2023	---	---	---	---	27.74	---	---	---	---	---	---	---	---
				Μάρτιος 2024	---	---	---	---	27.88	---	---	---	---	---	---	---	---
				Ιούνιος 2024	---	---	---	---	28.03	---	---	---	---	---	---	---	---
<b>LAMDA DEVELOPMENT(ΚΟ)</b>				(Μέγεθος Συμβολαίου: 100 Χρεόγραφα, Φυσική Παράδοση)													
7.33	7.24	7.3	-0.14%	Σεπτέμβριος 2023	7.36	7.39	7.35	7.35	7.35	---	---	---	7.54	---	16	68	6,408
				Δεκέμβριος 2023	---	---	---	---	7.37	---	---	---	---	---	---	---	---
				Μάρτιος 2024	---	---	---	---	7.41	---	---	---	---	---	---	---	---
				Ιούνιος 2024	---	---	---	---	7.45	---	---	---	---	---	---	---	---
<b>MIG (ΚΟ)</b>				(Μέγεθος Συμβολαίου: 100 Χρεόγραφα, Φυσική Παράδοση)													
4.345	4.15	4.15	-1.43%	Σεπτέμβριος 2023	4.16	4.16	4.16	4.16	4.16	---	---	---	5.10	---	1	1	60
				Δεκέμβριος 2023	---	---	---	---	4.25	---	---	---	---	---	---	---	---
				Μάρτιος 2024	---	---	---	---	4.27	---	---	---	---	---	---	---	---
				Ιούνιος 2024	---	---	---	---	4.29	---	---	---	---	---	---	---	---
<b>QUEST ΣΥΜΜΕΤΟΧΩΝ (ΚΟ)</b>				(Μέγεθος Συμβολαίου: 100 Χρεόγραφα, Φυσική Παράδοση)													
6.7	6.55	6.7	0.90%	Σεπτέμβριος 2023	6.68	6.77	6.68	6.77	6.77	---	---	---	6.77	---	2	2	142
				Δεκέμβριος 2023	---	---	---	---	6.70	---	---	---	---	---	---	---	---
				Μάρτιος 2024	---	---	---	---	6.73	---	---	---	---	---	---	---	---
				Ιούνιος 2024	---	---	---	---	6.77	---	---	---	---	---	---	---	---
<b>TITAN CEMENT (ΚΑ)</b>				(Μέγεθος Συμβολαίου: 100 Χρεόγραφα, Φυσική Παράδοση)													
17.7	17.48	17.64	0.11%	Σεπτέμβριος 2023	17.80	17.80	17.74	17.78	17.78	---	---	---	18.05	---	7	32	734
				Δεκέμβριος 2023	---	---	---	---	17.77	---	---	---	---	---	---	---	---
				Μάρτιος 2024	---	---	---	---	17.86	---	---	---	---	---	---	---	---
				Ιούνιος 2024	---	---	---	---	17.96	---	---	---	---	---	---	---	---

**Σημειώσεις Παραγώγων**

Τις τιμές εκκαθάρισης και τις τελικές ανοικτές θέσεις μπορείτε να τις ανακτήσετε στο ακόλουθο path <http://www.helex.gr/el/web/guest/statistics-end-of-day-derivatives>

Υποκείμενη Αγορά				Αγορά Παραγώγων										Ανοικτές θέσεις			
Ανωτ Τιμή	Κατωτ Τιμή	Τιμή κλεισ.	Μεταβ.	Μήνας Παράδοσης	Άνοιγμα	Ανωτ Τιμή	Κατωτ Τιμή	Τελ Τιμή	Τιμή κλεισ.	Τελευταία ζήτηση	Τελευταία προσφορά	Τιμή Εκκαθάρισης*	Υψηλό ζωής	Χαμηλό ζωής	Πράξεις	Όγκος	Ανοικτές θέσεις
<b>ΒΙΟΗΑΛCO SA/NV (ΚΑ)</b>				(Μέγεθος Συμβολαίου: 100 Χρεόγραφα, Φυσική Παράδοση)													
5.99	5.86	5.92	-0.17%	Σεπτέμβριος 2023	6.05	6.05	5.98	6.00	6.00	---	---	---	6.28	---	12	34	6,260
				Δεκέμβριος 2023	---	---	---	---	5.98	---	---	---	---	---	---	---	---
				Μάρτιος 2024	---	---	---	---	6.01	---	---	---	---	---	---	---	---
				Ιούνιος 2024	---	---	---	---	6.04	---	---	---	---	---	---	---	---
<b>ΑΒΑΞ Α.Ε. (ΚΟ)</b>				(Μέγεθος Συμβολαίου: 100 Χρεόγραφα, Φυσική Παράδοση)													
1.674	1.618	1.674	2.70%	Σεπτέμβριος 2023	1.65	1.69	1.63	1.69	1.69	---	---	---	1.69	---	4	7	1,187
				Δεκέμβριος 2023	---	---	---	---	1.64	---	---	---	---	---	---	---	---
				Μάρτιος 2024	---	---	---	---	1.65	---	---	---	---	---	---	---	---
				Ιούνιος 2024	---	---	---	---	1.66	---	---	---	---	---	---	---	---
<b>ΑΔΜΗ ΣΥΜΜΕΤΟΧΩΝ Α.Ε. (ΚΟ)</b>				(Μέγεθος Συμβολαίου: 100 Χρεόγραφα, Φυσική Παράδοση)													
2.265	2.22	2.25	0.00%	Σεπτέμβριος 2023	2.24	2.24	2.21	2.24	2.24	---	---	---	2.32	---	44	200	15,464
				Δεκέμβριος 2023	---	---	---	---	2.27	---	---	---	---	---	---	---	---
				Μάρτιος 2024	---	---	---	---	2.28	---	---	---	---	---	---	---	---
				Ιούνιος 2024	---	---	---	---	2.29	---	---	---	---	---	---	---	---
<b>ΑΕΡΟΠΟΡΙΑ ΑΙΓΑΙΟΥ (ΚΟ)</b>				(Μέγεθος Συμβολαίου: 100 Χρεόγραφα, Φυσική Παράδοση)													
12	11.84	11.96	0.50%	Σεπτέμβριος 2023	12.00	12.14	12.00	12.10	12.10	---	---	---	12.14	---	23	128	5,416
				Δεκέμβριος 2023	---	---	---	---	12.00	---	---	---	---	---	---	---	---
				Μάρτιος 2024	---	---	---	---	12.06	---	---	---	---	---	---	---	---
				Ιούνιος 2024	---	---	---	---	12.13	---	---	---	---	---	---	---	---
<b>ΓΕΚ ΤΕΡΝΑ (ΚΟ)</b>				(Μέγεθος Συμβολαίου: 100 Χρεόγραφα, Φυσική Παράδοση)													
14.84	14.38	14.6	1.53%	Σεπτέμβριος 2023	14.60	15.01	14.60	14.75	14.75	---	---	---	15.01	---	58	284	7,403
				Δεκέμβριος 2023	---	---	---	---	14.50	---	---	---	---	---	---	---	---
				Μάρτιος 2024	---	---	---	---	14.58	---	---	---	---	---	---	---	---
				Ιούνιος 2024	---	---	---	---	14.65	---	---	---	---	---	---	---	---
<b>ΔΕΗ (ΚΟ)</b>				(Μέγεθος Συμβολαίου: 100 Χρεόγραφα, Φυσική Παράδοση)													
10.44	10.3	10.44	0.87%	Σεπτέμβριος 2023	10.45	10.57	10.45	10.57	10.57	---	---	---	10.81	---	52	189	28,155
				Δεκέμβριος 2023	---	---	---	---	10.44	---	---	---	---	---	---	---	---
				Μάρτιος 2024	---	---	---	---	10.49	---	---	---	---	---	---	---	---
				Ιούνιος 2024	---	---	---	---	10.55	---	---	---	---	---	---	---	---
<b>ΕΘΝΙΚΗ ΤΡΑΠΕΖΑ (ΚΟ)</b>				(Μέγεθος Συμβολαίου: 100 Χρεόγραφα, Φυσική Παράδοση)													
6.35	6.178	6.18	-1.43%	Σεπτέμβριος 2023	6.37	6.38	6.22	6.24	6.24	---	---	---	6.47	---	111	740	16,364
				Δεκέμβριος 2023	---	---	---	---	6.32	---	---	---	---	---	---	---	---
				Μάρτιος 2024	---	---	---	---	6.36	---	---	---	---	---	---	---	---
				Ιούνιος 2024	---	---	---	---	6.39	---	---	---	---	---	---	---	---

Σημειώσεις Παραγώγων

Τις τιμές εκκαθάρισης και τις τελικές ανοικτές θέσεις μπορείτε να τις ανακτήσετε στο ακόλουθο path <http://www.helex.gr/el/web/guest/statistics-end-of-day-derivatives>

Υποκείμενη Αγορά				Αγορά Παραγώγων										Ανοικτές θέσεις			
Ανωτ Τιμή	Κατωτ Τιμή	Τιμή κλεισ.	Μεταβ.	Μήνας Παράδοσης	Άνοιγμα	Ανωτ Τιμή	Κατωτ Τιμή	Τελ Τιμή	Τιμή κλεισ.	Τελευταία ζήτηση	Τελευταία προσφορά	Τιμή Εκκαθάρισης*	Υψηλό ζωής	Χαμηλό ζωής	Πράξεις	Όγκος	Ανοικτές θέσεις
(Μέγεθος Συμβολαίου: 100 Χρεόγραφα, Φυσική Παράδοση)																	
<b>ΕΒΑΛΧΑΛΚΟΡ (ΚΟ)</b>				Σεπτέμβριος 2023	2.09	2.14	2.06	2.06	2.06	---	---	---	2.22	---	25	139	2,039
2.095	2.05	2.065	-0.48%	Δεκέμβριος 2023	---	---	---	---	2.09	---	---	---	---	---	---	---	---
				Μάρτιος 2024	---	---	---	---	2.10	---	---	---	---	---	---	---	---
				Ιούνιος 2024	---	---	---	---	2.11	---	---	---	---	---	---	---	---
(Μέγεθος Συμβολαίου: 100 Χρεόγραφα, Φυσική Παράδοση)																	
<b>ΕΛΛΑΚΤΩΡ (ΚΟ)</b>				Σεπτέμβριος 2023	2.49	2.54	2.49	2.53	2.53	---	---	---	2.54	---	4	16	498
2.51	2.45	2.49	0.20%	Δεκέμβριος 2023	---	---	---	---	2.51	---	---	---	---	---	---	---	---
				Μάρτιος 2024	---	---	---	---	2.52	---	---	---	---	---	---	---	---
				Ιούνιος 2024	---	---	---	---	2.53	---	---	---	---	---	---	---	---
(Μέγεθος Συμβολαίου: 100 Χρεόγραφα, Φυσική Παράδοση)																	
<b>ΕΛΛΗΝ. ΧΡΗΜΑΤΙΣΤΗΡΙΑ-Χ.Α. (ΚΟ)</b>				Σεπτέμβριος 2023	5.94	5.95	5.88	5.90	5.90	---	---	---	6.02	---	36	368	9,777
5.9	5.76	5.84	1.04%	Δεκέμβριος 2023	---	---	---	---	5.83	---	---	---	---	---	---	---	---
				Μάρτιος 2024	---	---	---	---	5.86	---	---	---	---	---	---	---	---
				Ιούνιος 2024	---	---	---	---	5.89	---	---	---	---	---	---	---	---
(Μέγεθος Συμβολαίου: 100 Χρεόγραφα, Φυσική Παράδοση)																	
<b>ΕΥΔΑΠ (ΚΟ)</b>				Σεπτέμβριος 2023	6.98	6.98	6.97	6.97	6.97	---	---	---	7.18	---	2	8	1,088
6.98	6.83	6.9	-0.86%	Δεκέμβριος 2023	---	---	---	---	7.02	---	---	---	---	---	---	---	---
				Μάρτιος 2024	---	---	---	---	7.06	---	---	---	---	---	---	---	---
				Ιούνιος 2024	---	---	---	---	7.09	---	---	---	---	---	---	---	---
(Μέγεθος Συμβολαίου: 100 Χρεόγραφα, Φυσική Παράδοση)																	
<b>ΜΟΤΟΡ ΟΪΛ (ΚΟ)</b>				Σεπτέμβριος 2023	24.10	24.27	23.88	23.90	23.90	---	---	---	24.55	---	25	123	1,691
24.04	23.6	23.84	-0.25%	Δεκέμβριος 2023	---	---	---	---	24.11	---	---	---	---	---	---	---	---
				Μάρτιος 2024	---	---	---	---	24.23	---	---	---	---	---	---	---	---
				Ιούνιος 2024	---	---	---	---	24.36	---	---	---	---	---	---	---	---
(Μέγεθος Συμβολαίου: 100 Χρεόγραφα, Φυσική Παράδοση)																	
<b>ΜΥΤΙΛΗΝΑΙΟΣ (ΚΟ)</b>				Σεπτέμβριος 2023	32.40	32.90	32.19	32.90	32.90	---	---	---	33.23	---	51	104	2,901
32.82	31.94	32.82	2.56%	Δεκέμβριος 2023	---	---	---	---	32.28	---	---	---	---	---	---	---	---
				Μάρτιος 2024	---	---	---	---	32.44	---	---	---	---	---	---	---	---
				Ιούνιος 2024	---	---	---	---	32.61	---	---	---	---	---	---	---	---
(Μέγεθος Συμβολαίου: 100 Χρεόγραφα, Φυσική Παράδοση)																	
<b>ΟΛΠ (ΚΟ)</b>				Σεπτέμβριος 2023	22.30	22.33	21.67	21.68	21.68	---	---	---	22.33	---	17	35	344
22.65	22.3	22.65	0.67%	Δεκέμβριος 2023	---	---	---	---	22.69	---	---	---	---	---	---	---	---
				Μάρτιος 2024	---	---	---	---	22.81	---	---	---	---	---	---	---	---
				Ιούνιος 2024	---	---	---	---	22.93	---	---	---	---	---	---	---	---

**Σημειώσεις Παραγώγων**

Τις τιμές εκκαθάρισης και τις τελικές ανοικτές θέσεις μπορείτε να τις ανακτήσετε στο ακόλουθο path <http://www.helex.gr/el/web/guest/statistics-end-of-day-derivatives>

Υποκείμενη Αγορά				Αγορά Παραγώγων										Ανοικτές θέσεις			
Ανωτ Τιμή	Κατωτ Τιμή	Τιμή κλεισ.	Μεταβ.	Μήνας Παράδοσης	Άνοιγμα	Ανωτ Τιμή	Κατωτ Τιμή	Τελ Τιμή	Τιμή κλεισ.	Τελευταία ζήτηση	Τελευταία προσφορά	Τιμή Εκκαθάρισης*	Υψηλό ζωής	Χαμηλό ζωής	Πράξεις	Όγκος	Ανοικτές θέσεις
(Μέγεθος Συμβολαίου: 103 Χρεόγραφα, Φυσική Παράδοση)																	
<b>ΟΠΑΠ (ΚΟ)</b>				Σεπτέμβριος 2023	16.33	16.33	16.33	16.33	16.33	---	---	---	16.43	15.65	4	25	2,647
16.32	16.12	16.26	0.62%	Δεκέμβριος 2023	---	---	---	---	16.30	---	---	---	---	---	---	---	---
				Μάρτιος 2024	---	---	---	---	16.38	---	---	---	---	---	---	---	---
				Ιούνιος 2024	---	---	---	---	16.47	---	---	---	---	---	---	---	---
(Μέγεθος Συμβολαίου: 100 Χρεόγραφα, Φυσική Παράδοση)																	
<b>ΟΤΕ (ΚΟ)</b>				Σεπτέμβριος 2023	15.09	15.15	14.68	14.75	14.75	---	---	---	15.55	---	105	539	12,306
14.92	14.61	14.61	-1.28%	Δεκέμβριος 2023	---	---	---	---	14.93	---	---	---	---	---	---	---	---
				Μάρτιος 2024	---	---	---	---	15.00	---	---	---	---	---	---	---	---
				Ιούνιος 2024	---	---	---	---	15.08	---	---	---	---	---	---	---	---
(Μέγεθος Συμβολαίου: 100 Χρεόγραφα, Φυσική Παράδοση)																	
<b>ΠΕΙΡΑΙΩΣ FINANCIAL HOLD (ΚΟ)</b>				Σεπτέμβριος 2023	3.42	3.46	3.40	3.45	3.45	---	---	---	3.46	---	169	4,355	74,385
3.428	3.368	3.42	1.18%	Δεκέμβριος 2023	---	---	---	---	3.41	---	---	---	---	---	---	---	---
				Μάρτιος 2024	---	---	---	---	3.43	---	---	---	---	---	---	---	---
				Ιούνιος 2024	---	---	---	---	3.44	---	---	---	---	---	---	---	---
(Μέγεθος Συμβολαίου: 100 Χρεόγραφα, Φυσική Παράδοση)																	
<b>ΤΕΡΝΑ ΕΝΕΡΓΕΙΑΚΗ (ΚΟ)</b>				Σεπτέμβριος 2023	18.90	19.00	18.55	18.59	18.59	---	---	---	21.16	---	67	245	11,469
18.8	18.31	18.31	-1.88%	Δεκέμβριος 2023	---	---	---	---	18.82	---	---	---	---	---	---	---	---
				Μάρτιος 2024	---	---	---	---	18.92	---	---	---	---	---	---	---	---
				Ιούνιος 2024	---	---	---	---	19.02	---	---	---	---	---	---	---	---

**Σημειώσεις Παραγώγων**

Τις τιμές εκκαθάρισης και τις τελικές ανοικτές θέσεις μπορείτε να τις ανακτήσετε στο ακόλουθο path <http://www.helex.gr/el/web/guest/statistics-end-of-day-derivatives>

FTSE/X.A. Large Cap

(Μονάδα Διαπραγμάτευσης: 1 Μονάδα Δείκτη x 2€ - Τρόπος Εξάσκησης: Ευρωπαϊκός, Χρηματικός Διακανονισμός)

Τιμή Εξάσκησης	Δικαιώματα Αγοράς													Δικαιώματα Πώλησης																
	Ιούλιος 2023						Αύγουστος 2023						Λοιποί Μήνες		Ιούλιος 2023						Αύγουστος 2023						Λοιποί Μήνες		Τιμή Εξάσκησης	
	Άνοιγμα	Ανιψ. Τιμή	Καπιτ. Τιμή	Τελ. Τιμή	Τιμή κλεισ.	Όγκος	Ανοικτές θέσεις	Άνοιγμα	Ανιψ. Τιμή	Καπιτ. Τιμή	Τελ. Τιμή	Τιμή κλεισ.	Όγκος	Ανοικτές θέσεις	Όγκος	Ανοικτές θέσεις	Άνοιγμα	Ανιψ. Τιμή	Καπιτ. Τιμή	Τελ. Τιμή	Τιμή κλεισ.	Όγκος	Ανοικτές θέσεις	Όγκος	Ανοικτές θέσεις	Όγκος	Ανοικτές θέσεις			
1,775	-	-	-	-	-	-	-	-	-	-	-	-	-	-	-	-	-	-	-	-	-	-	-	-	-	-	-	-		1,775
1,800	-	-	-	-	-	-	-	-	-	-	-	-	-	-	-	-	-	-	-	-	-	-	-	-	-	-	-	-	1,800	
1,825	-	-	-	-	-	-	-	-	-	-	-	-	-	-	-	-	-	-	-	-	-	-	-	-	-	-	-	-	1,825	
1,850	-	-	-	-	-	-	-	-	-	-	-	-	-	-	-	-	-	-	-	-	-	-	-	-	-	-	-	-	1,850	
1,875	-	-	-	-	-	-	-	-	-	-	-	-	-	-	-	-	-	-	-	-	-	-	-	-	-	-	-	-	1,875	
1,900	-	-	-	-	-	-	-	-	-	-	-	-	-	-	-	-	-	-	-	-	-	-	-	-	-	-	-	-	1,900	
1,925	-	-	-	-	-	-	-	-	-	-	-	-	-	-	-	-	-	-	-	-	-	-	-	-	-	-	-	-	1,925	
1,950	-	-	-	-	-	-	-	-	-	-	-	-	-	-	-	-	-	-	-	-	-	-	-	-	-	-	-	-	1,950	
1,975	-	-	-	-	-	-	-	-	-	-	-	-	-	-	-	-	-	-	-	-	-	-	-	-	-	-	-	-	1,975	
2,000	-	-	-	-	-	-	-	-	-	-	-	-	-	-	-	-	-	-	-	-	-	-	-	-	-	-	-	-	2,000	
2,050	-	-	-	-	-	-	-	-	-	-	-	-	-	-	-	-	-	-	-	-	-	-	-	-	-	-	-	-	2,050	
2,100	-	-	-	-	-	-	-	-	-	-	-	-	-	-	-	-	-	-	-	-	-	-	-	-	-	-	-	-	2,100	
2,150	-	-	-	-	-	-	-	-	-	-	-	-	-	-	-	-	-	-	-	-	-	-	-	-	-	-	-	-	2,150	
2,200	-	-	-	-	-	-	-	-	-	-	-	-	-	-	-	-	-	-	-	-	-	-	-	-	-	-	-	-	2,200	
2,250	-	-	-	-	-	-	-	-	-	-	-	-	-	-	-	-	-	-	-	-	-	-	-	-	-	-	-	-	2,250	
2,300	-	-	-	-	-	-	-	-	-	-	-	-	-	-	-	-	-	-	-	-	-	-	-	-	-	-	-	-	2,300	
2,350	0.00	0.00	0.00	-	859.00	-	-	-	-	-	-	-	-	-	-	-	0.00	0.00	0.00	-	0.01	-	-	-	-	-	-	-	2,350	
2,400	0.00	0.00	0.00	-	809.00	-	-	-	-	-	-	-	-	-	-	-	0.00	0.00	0.00	-	0.03	-	-	-	-	-	-	-	2,400	
2,450	0.00	0.00	0.00	-	759.00	-	-	-	-	-	-	-	-	-	-	-	0.00	0.00	0.00	-	0.02	-	-	-	-	-	-	-	2,450	
2,500	0.00	0.00	0.00	-	709.00	-	-	0.00	0.00	0.00	-	709.00	-	-	-	0.00	0.00	0.00	-	0.01	-	-	0.00	0.00	0.00	-	0.01	-	2,500	
2,550	0.00	0.00	0.00	-	659.00	-	-	0.00	0.00	0.00	-	659.00	-	-	-	0.00	0.00	0.00	-	0.01	-	-	0.00	0.00	0.00	-	0.01	-	2,550	
2,600	0.00	0.00	0.00	-	609.00	-	-	0.00	0.00	0.00	-	609.00	-	-	-	0.00	0.00	0.00	-	0.05	-	-	0.00	0.00	0.00	-	0.03	-	2,600	
2,650	0.00	0.00	0.00	-	559.00	-	-	0.00	0.00	0.00	-	559.00	-	-	-	0.00	0.00	0.00	-	0.01	-	-	0.00	0.00	0.00	-	0.09	-	2,650	
2,700	0.00	0.00	0.00	-	509.00	-	-	0.00	0.00	0.00	-	509.00	-	-	-	0.00	0.00	0.00	-	0.04	-	-	0.00	0.00	0.00	-	0.25	-	2,700	
2,750	0.00	0.00	0.00	-	459.00	-	-	0.00	0.00	0.00	-	460.00	-	-	-	0.00	0.00	0.00	-	0.02	-	-	0.00	0.00	0.00	-	0.59	-	2,750	
2,800	0.00	0.00	0.00	-	409.00	-	-	0.00	0.00	0.00	-	410.00	-	-	-	0.00	0.00	0.00	-	0.01	-	100	0.00	0.00	0.00	-	1.30	-	2,800	
2,850	0.00	0.00	0.00	-	359.00	-	-	0.00	0.00	0.00	-	362.00	-	-	-	0.00	0.00	0.00	-	0.01	-	20	0.00	0.00	0.00	-	2.70	-	2,850	
2,900	0.00	0.00	0.00	-	309.00	-	-	0.00	0.00	0.00	-	315.00	-	19	-	0.00	0.00	0.00	-	0.01	-	20	0.00	0.00	0.00	-	5.20	-	2,900	
2,950	0.00	0.00	0.00	-	259.00	-	82	0.00	0.00	0.00	-	269.00	-	20	-	0.00	0.00	0.00	-	0.09	-	12	0.00	0.00	0.00	-	9.40	-	2,950	
3,000	0.00	0.00	0.00	-	210.00	-	86	0.00	0.00	0.00	-	225.00	-	41	-	0.00	0.00	0.00	-	0.50	-	126	0.00	0.00	0.00	-	16.00	-	3,000	
3,050	0.00	0.00	0.00	-	161.00	-	38	0.00	0.00	0.00	-	185.00	-	20	-	0.00	0.00	0.00	-	2.00	-	81	0.00	0.00	0.00	-	25.50	-	3,050	
3,100	0.00	0.00	0.00	-	116.00	-	67	0.00	0.00	0.00	-	149.00	-	20	-	5.00	0.00	5.00	5.00	5.00	77	131	0.00	0.00	0.00	-	38.75	-	3,100	
3,150	0.00	0.00	0.00	-	76.00	-	218	0.00	0.00	0.00	-	116.00	-	21	-	13.00	0.00	12.50	12.50	12.50	25	153	56.00	56.00	56.00	56.00	56.00	1	121	3,150
3,200	35.75	39.00	34.75	39.00	39.00	9	71	0.00	0.00	0.00	-	88.50	-	500	-	30.25	39.00	30.25	30.25	30.25	20	20	0.00	0.00	0.00	-	78.50	-	500	3,200
3,250	17.00	17.00	17.00	17.00	17.00	10	46	0.00	0.00	0.00	-	66.00	-	40	-	49.00	17.00	49.00	49.00	49.00	20	-	0.00	0.00	0.00	-	106.00	-	60	3,250
3,300	0.00	0.00	0.00	-	10.00	-	-	0.00	0.00	0.00	-	47.50	-	-	-	0.00	0.00	0.00	-	101.00	-	-	0.00	0.00	0.00	-	137.00	-	-	3,300

FTSE/X.A. Large Cap

(Μονάδα Διαπραγμάτευσης: 1 Μονάδα Δείκτη x 2€ - Τρόπος Εξάσκησης: Ευρωπαϊκός, Χρηματικός Διακανονισμός)

Τιμή Εξάσκησης	Δικαιώματα Αγοράς														Δικαιώματα Πώλησης																		
	Ιούλιος 2023							Αύγουστος 2023							Λοιποί Μήνες		Ιούλιος 2023							Αύγουστος 2023							Λοιποί Μήνες		Τιμή Εξάσκησης
	Άνοιγμα	Ανιψ. Τιμή	Κατωτ. Τιμή	Τελ. Τιμή	Τιμή κλεισ.	Όγκος	Ανοικτές θέσεις	Άνοιγμα	Ανιψ. Τιμή	Κατωτ. Τιμή	Τελ. Τιμή	Τιμή κλεισ.	Όγκος	Ανοικτές θέσεις	Όγκος	Ανοικτές θέσεις	Άνοιγμα	Ανιψ. Τιμή	Κατωτ. Τιμή	Τελ. Τιμή	Τιμή κλεισ.	Όγκος	Ανοικτές θέσεις	Άνοιγμα	Ανιψ. Τιμή	Κατωτ. Τιμή	Τελ. Τιμή	Τιμή κλεισ.	Όγκος	Ανοικτές θέσεις	Όγκος	Ανοικτές θέσεις	
3,350	0.00	0.00	0.00	-	3.80	-	-	0.00	0.00	0.00	-	33.25	-	-			0.00	0.00	0.00	-	145.00	-	-	0.00	0.00	0.00	-	173.00	-	-			
3,400	0.00	0.00	0.00	-	1.20	-	-	0.00	0.00	0.00	-	22.50	-	-			0.00	0.00	0.00	-	192.00	-	-	0.00	0.00	0.00	-	212.00	-	-			3,400
3,450	0.00	0.00	0.00	-	0.34	-	-	0.00	0.00	0.00	-	15.00	-	-			0.00	0.00	0.00	-	241.00	-	-	0.00	0.00	0.00	-	254.00	-	-			3,450
<b>Σύνολο:</b>						19	608						0	681	0	0					142	663						1	810	0	0		
<b>Αριθμός Πράξεων:</b>						5							0		0						8							1		0			

ALPHA ΥΠΗΡΕΣΙΩΝ ΣΥΜΜ (ΚΟ)

(Μέγεθος Συμβολαίου: 100 Χρέδγραμμα, Τρόπος Εξάσκησης: Αμερικάνικος, Φυσική Παράδοση)

Τιμή Εξάσκησης	Δικαιώματα Αγοράς														Δικαιώματα Πώλησης																				
	Ιούλιος 2023						Αύγουστος 2023						Λοιποί Μήνες		Ιούλιος 2023						Αύγουστος 2023						Λοιποί Μήνες		Τιμή Εξάσκησης						
	Άνοιγμα	Ανιτ Τιμή	Καπιτ Τιμή	Τελ Τιμή	Τιμή κλεισ.	Όγκος	Ανοικτές θέσεις	Άνοιγμα	Ανιτ Τιμή	Καπιτ Τιμή	Τελ Τιμή	Τιμή κλεισ.	Όγκος	Ανοικτές θέσεις	Όγκος	Ανοικτές θέσεις	Άνοιγμα	Ανιτ Τιμή	Καπιτ Τιμή	Τελ Τιμή	Τιμή κλεισ.	Όγκος	Ανοικτές θέσεις	Άνοιγμα	Ανιτ Τιμή	Καπιτ Τιμή	Τελ Τιμή	Τιμή κλεισ.		Όγκος	Ανοικτές θέσεις	Όγκος	Ανοικτές θέσεις		
0.550						-	-						-	-									-	-											
0.600						-	-						-	-									-	-											0.006
0.650						-	-						-	-									-	-											0.007
0.700						-	-						-	-									-	-											0.007
0.750						-	-						-	-									-	-											0.008
0.800	0.000	0.000	0.000		0.790	-	-						-	-			0.000	0.000	0.000		0.002	-	-			0.000	0.000	0.000		0.001	-	-			0.008
0.850	0.000	0.000	0.000		0.740	-	-	0.000	0.000	0.000		0.742	-	-			0.000	0.000	0.000		0.001	-	-		0.000	0.000	0.000		0.001	-	-				0.009
0.900	0.000	0.000	0.000		0.690	-	-	0.000	0.000	0.000		0.692	-	-			0.000	0.000	0.000		0.001	-	-		0.000	0.000	0.000		0.001	-	-				0.009
0.950	0.000	0.000	0.000		0.640	-	-	0.000	0.000	0.000		0.642	-	-			0.000	0.000	0.000		0.001	-	-		0.000	0.000	0.000		0.001	-	-				0.010
1.000	0.000	0.000	0.000		0.590	-	-	0.000	0.000	0.000		0.592	-	-			0.000	0.000	0.000		0.001	-	-		0.000	0.000	0.000		0.002	-	-				0.010
1.100	0.000	0.000	0.000		0.490	-	-	0.000	0.000	0.000		0.492	-	-			0.000	0.000	0.000		0.001	-	-		0.000	0.000	0.000		0.001	-	-				0.011
1.200	0.000	0.000	0.000		0.391	-	-	0.000	0.000	0.000		0.393	-	-			0.000	0.000	0.000		0.001	-	-		0.000	0.000	0.000		0.001	-	-				0.012
1.300	0.000	0.000	0.000		0.291	-	-	0.000	0.000	0.000		0.297	-	-			0.000	0.000	0.000		0.001	-	-		0.000	0.000	0.000		0.004	-	-				0.013
1.400	0.000	0.000	0.000		0.197	-	5	0.000	0.000	0.000		0.208	-	-			0.000	0.000	0.000		0.006	-	-		0.000	0.000	0.000		0.015	-	-				0.014
1.500	0.000	0.000	0.000		0.115	-	10	0.000	0.000	0.000		0.133	-	-			0.000	0.000	0.000		0.025	-	-		0.000	0.000	0.000		0.040	-	-				0.015
1.600	0.000	0.000	0.000		0.057	-	-	0.000	0.000	0.000		0.077	-	-			0.000	0.000	0.000		0.066	-	-		0.000	0.000	0.000		0.084	-	-				0.016
1.700	0.000	0.000	0.000		0.023	-	-	0.000	0.000	0.000		0.040	-	-			0.000	0.000	0.000		0.133	-	-		0.000	0.000	0.000		0.147	-	-				0.017
1.800	0.000	0.000	0.000		0.008	-	-	0.000	0.000	0.000		0.019	-	-			0.000	0.000	0.000		0.217	-	-		0.000	0.000	0.000		0.226	-	-				0.018
1.900	0.000	0.000	0.000		0.002	-	-	0.000	0.000	0.000		0.008	-	-			0.000	0.000	0.000		0.312	-	-		0.000	0.000	0.000		0.315	-	-				0.019
2.000	0.000	0.000	0.000		0.003	-	-	0.000	0.000	0.000		0.003	-	-			0.000	0.000	0.000		0.410	-	-		0.000	0.000	0.000		0.411	-	-				0.020
2.200	0.000	0.000	0.000		0.001	-	-	0.000	0.000	0.000		0.001	-	-			0.000	0.000	0.000		0.610	-	-		0.000	0.000	0.000		0.610	-	-				0.022
Σύνολο:						0	15						0	0	0	0					0	0													
Αριθμός Πράξεων:							0						0	0							0.00								0				0		



ΔΕΗ (ΚΟ)

(Μέγεθος Συμβολαίου: 100 Χρέδγραφα, Τρόπος Εξάσκησης: Αμερικάνικος, Φυσική Παράδοση)

Τιμή Εξάσκησης	Δικαιώματα Αγοράς														Δικαιώματα Πώλησης																					
	Ιούλιος 2023						Αύγουστος 2023						Λοιποί Μήνες		Ιούλιος 2023						Αύγουστος 2023						Λοιποί Μήνες		Τιμή Εξάσκησης							
	Άνοιγμα	Ανιτ Τιμή	Καπιτ Τιμή	Τελ Τιμή	Τιμή κλεισ.	Όγκος	Άνοιγμα	Ανιτ Τιμή	Καπιτ Τιμή	Τελ Τιμή	Τιμή κλεισ.	Όγκος	Άνοιγτες θέσεις	Όγκος	Άνοιγτες θέσεις	Άνοιγμα	Ανιτ Τιμή	Καπιτ Τιμή	Τελ Τιμή	Τιμή κλεισ.	Όγκος	Άνοιγτες θέσεις	Άνοιγμα	Ανιτ Τιμή	Καπιτ Τιμή	Τελ Τιμή	Τιμή κλεισ.	Όγκος		Άνοιγτες θέσεις	Όγκος	Άνοιγτες θέσεις				
3.600						-						-										-												0.036		
3.800						-						-											-										0.038			
4.000						-						-											-										0.040			
4.400						-						-											-										0.044			
4.800						-						-											-										0.048			
5.200						-						-											-										0.052			
5.600						-						-											-										0.056			
6.000	0.000	0.000	0.000		4.35	-	-		0.000	0.000	0.000		4.36	-	-		0.000	0.000	0.000		0.001	-	-		0.000	0.000	0.000		0.001	-	-		0.060			
6.400	0.000	0.000	0.000		3.95	-	-		0.000	0.000	0.000		3.96	-	-		0.000	0.000	0.000		0.001	-	-		0.000	0.000	0.000		0.001	-	-		0.064			
6.800	0.000	0.000	0.000		3.55	-	-		0.000	0.000	0.000		3.56	-	-		0.000	0.000	0.000		0.001	-	-		0.000	0.000	0.000		0.001	-	-		0.068			
7.200	0.000	0.000	0.000		3.15	-	-		0.000	0.000	0.000		3.17	-	-		0.000	0.000	0.000		0.001	-	-		0.000	0.000	0.000		0.001	-	-		0.072			
7.600	0.000	0.000	0.000		2.75	-	-		0.000	0.000	0.000		2.77	-	-		0.000	0.000	0.000		0.003	-	-		0.000	0.000	0.000		0.003	-	-		0.076			
8.000	0.000	0.000	0.000		2.35	-	-		0.000	0.000	0.000		2.38	-	-		0.000	0.000	0.000		0.001	-	-		0.000	0.000	0.000		0.010	-	-		0.080			
8.400	0.000	0.000	0.000		1.95	-	-		0.000	0.000	0.000		2.00	-	-		0.000	0.000	0.000		0.001	-	-		0.000	0.000	0.000		0.028	-	-		0.084			
8.800	0.000	0.000	0.000		1.55	-	-		0.000	0.000	0.000		1.63	-	-		0.000	0.000	0.000		0.001	-	-		0.000	0.000	0.000		0.064	-	-		0.088			
9.200	0.000	0.000	0.000		1.16	-	22		0.000	0.000	0.000		1.29	-	-		0.000	0.000	0.000		0.007	-	6		0.000	0.000	0.000		0.126	-	-		0.092			
9.600	0.000	0.000	0.000		0.789	-	5		0.000	0.000	0.000		0.993	-	22		0.000	0.000	0.000		0.035	-	5		0.000	0.000	0.000		0.224	-	-		0.096			
10.000	0.000	0.000	0.000		0.470	-	30		0.000	0.000	0.000		0.737	-	-		0.000	0.000	0.000		0.115	-	20		0.000	0.000	0.000		0.368	-	-		0.100			
11.000	0.000	0.000	0.000		0.060	-	7		0.265	0.265	0.265	0.265	0.265	11	35		0.000	0.000	0.000		0.706	-	-		0.000	0.000	0.000		0.933	-	-		0.110			
12.000	0.000	0.000	0.000		0.002	-	-		0.000	0.000	0.000		0.097	-	-		0.000	0.000	0.000		1.65	-	-		0.000	0.000	0.000		1.73	-	-		0.120			
13.000	0.000	0.000	0.000		0.001	-	-		0.000	0.000	0.000		0.026	-	-		0.000	0.000	0.000		2.65	-	-		0.000	0.000	0.000		2.66	-	-		0.130			
14.000	0.000	0.000	0.000		0.001	-	-		0.000	0.000	0.000		0.006	-	-		0.000	0.000	0.000		3.65	-	-		0.000	0.000	0.000		3.65	-	-		0.140			
15.000	0.000	0.000	0.000		0.001	-	-		0.000	0.000	0.000		0.001	-	-		0.000	0.000	0.000		4.65	-	-		0.000	0.000	0.000		4.65	-	-		0.150			
Σύνολα:						0	64						11	57		0	0					0	31							0	64		0	0		
Αριθμός Πράξεων:																																			0	0

ΕΘΝΙΚΗ ΤΡΑΠΕΖΑ (ΚΟ)

(Μέγεθος Συμβολαίου: 100 Χρέογραφα, Τρόπος Εξάσκησης: Αμερικάνικος, Φυσική Παράδοση)

Τιμή Εξάσκησης	Δικαιώματα Αγοράς														Δικαιώματα Πώλησης																
	Ιούλιος 2023				Αύγουστος 2023				Λοιποί Μήνες		Ιούλιος 2023				Αύγουστος 2023				Λοιποί Μήνες		Τιμή Εξάσκησης										
	Ανοιγμα	Ανιγτ Τιμή	Καπιτ Τιμή	Τελ Τιμή	Τιμή κλεισ.	Όγκος	Ανοικτές θέσεις	Ανοιγμα	Ανιγτ Τιμή	Καπιτ Τιμή	Τελ Τιμή	Τιμή κλεισ.	Όγκος	Ανοικτές θέσεις	Όγκος	Ανοικτές θέσεις	Ανοιγμα	Ανιγτ Τιμή	Καπιτ Τιμή	Τελ Τιμή		Τιμή κλεισ.	Όγκος	Ανοικτές θέσεις	Όγκος	Ανοικτές θέσεις					
2.000						-	-							-	-														0.020		
2.200						-	-							-	-													0.022			
2.400						-	-							-	-													0.024			
2.600						-	-							-	-													0.026			
2.800						-	-							-	-													0.028			
3.000						-	-							-	-													0.030			
3.200	0.000	0.000	0.000		3.07	-	-							-	-													0.032			
3.400	0.000	0.000	0.000		2.87	-	-							-	-													0.034			
3.600	0.000	0.000	0.000		2.67	-	-	0.000	0.000	0.000		2.68	-	-							0.000	0.000	0.000		0.001	-	-	0.036			
3.800	0.000	0.000	0.000		2.47	-	-	0.000	0.000	0.000		2.48	-	-							0.000	0.000	0.000		0.001	-	-	0.038			
4.000	0.000	0.000	0.000		2.27	-	-	0.000	0.000	0.000		2.28	-	-							0.000	0.000	0.000		0.001	-	-	0.040			
4.400	0.000	0.000	0.000		1.87	-	-	0.000	0.000	0.000		1.88	-	-							0.000	0.000	0.000		0.001	-	-	0.044			
4.800	0.000	0.000	0.000		1.47	-	-	0.000	0.000	0.000		1.48	-	-							0.000	0.000	0.000		0.001	-	-	0.048			
5.200	0.000	0.000	0.000		1.07	-	-	0.000	0.000	0.000		1.10	-	-							0.000	0.000	0.000		0.003	-	-	0.052			
5.600	0.000	0.000	0.000		0.678	-	-	0.000	0.000	0.000		0.762	-	-							0.000	0.000	0.000		0.006	-	10	0.056			
6.000	0.000	0.000	0.000		0.330	-	8	0.000	0.000	0.000		0.481	-	5							0.000	0.000	0.000		0.057	-	-	0.060			
6.400	0.000	0.000	0.000		0.106	-	-	0.000	0.000	0.000		0.277	-	-							0.000	0.000	0.000		0.233	-	-	0.064			
6.800	0.000	0.000	0.000		0.021	-	-	0.000	0.000	0.000		0.143	-	-							0.000	0.000	0.000		0.549	-	-	0.068			
7.200	0.000	0.000	0.000		0.002	-	-	0.000	0.000	0.000		0.068	-	-							0.000	0.000	0.000		0.931	-	-	0.072			
7.600	0.000	0.000	0.000		0.001	-	-	0.000	0.000	0.000		0.029	-	-							0.000	0.000	0.000		1.33	-	-	0.076			
8.000	0.000	0.000	0.000		0.001	-	-	0.000	0.000	0.000		0.012	-	-							0.000	0.000	0.000		1.73	-	-	0.080			
8.400	0.000	0.000	0.000		0.001	-	-	0.000	0.000	0.000		0.004	-	-							0.000	0.000	0.000		2.13	-	-	0.084			
<b>Σύνολο:</b>						0	8							0	5	0	0									0	10	0	0	0	270
<b>Αριθμός Πράξεων:</b>						0								0		0										0.00		0		0	

ΟΠΑΠ (ΚΟ)

(Μέγεθος Συμβολαίου: 100 Χρέογραφα, Τρόπος Εξάσκησης: Αμερικάνικος, Φυσική Παράδοση)

Τιμή Εξάσκησης	Δικαιώματα Αγοράς														Δικαιώματα Πώλησης																		
	Ιούλιος 2023						Αύγουστος 2023						Λοιποί Μήνες		Ιούλιος 2023						Αύγουστος 2023						Λοιποί Μήνες		Τιμή Εξάσκησης				
	Άνοιγμα	Ανιτ Τιμή	Καπιτ Τιμή	Τελ Τιμή	Τιμή κλεισ.	Όγκος	Άνοιγμα	Ανιτ Τιμή	Καπιτ Τιμή	Τελ Τιμή	Τιμή κλεισ.	Όγκος	Άνοικτες θέσεις	Όγκος	Άνοικτες θέσεις	Άνοιγμα	Ανιτ Τιμή	Καπιτ Τιμή	Τελ Τιμή	Τιμή κλεισ.	Όγκος	Άνοικτες θέσεις	Άνοιγμα	Ανιτ Τιμή	Καπιτ Τιμή	Τελ Τιμή	Τιμή κλεισ.	Όγκος		Άνοικτες θέσεις	Όγκος	Άνοικτες θέσεις	
8.800						-						-										-											
9.200						-						-										-											0.092
9.600						-						-										-											0.096
9.730	0.000	0.000	0.000	6.43		-						-				0.000	0.000	0.000	0.001			-										0.097	
10.000						-						-										-											0.100
10.710	0.000	0.000	0.000	5.45		-						-				0.000	0.000	0.000	0.001			-										0.107	
11.000	0.000	0.000	0.000	5.16		-		0.000	0.000	0.000	5.18					0.000	0.000	0.000	0.001			-		0.000	0.000	0.000	0.005					0.110	
11.680	0.000	0.000	0.000	4.49		-						-				0.000	0.000	0.000	0.001			-										0.117	
12.000	0.000	0.000	0.000	4.17		-		0.000	0.000	0.000	4.18					0.000	0.000	0.000	0.001			-		0.000	0.000	0.000	0.001					0.120	
12.650	0.000	0.000	0.000	3.52		-						-				0.000	0.000	0.000	0.001			-										0.127	
13.000	0.000	0.000	0.000	3.17		-		0.000	0.000	0.000	3.19					0.000	0.000	0.000	0.001			-		0.000	0.000	0.000	0.001					0.130	
13.630	0.000	0.000	0.000	2.54		-						-				0.000	0.000	0.000	0.001			-										0.136	
14.000	0.000	0.000	0.000	2.17		-		0.000	0.000	0.000	2.20					0.000	0.000	0.000	0.003			-		0.000	0.000	0.000	0.008					0.140	
14.600	0.000	0.000	0.000	1.57		-						-				0.000	0.000	0.000	0.001			-	15									0.146	
15.000	0.000	0.000	0.000	1.17		-		0.000	0.000	0.000	1.27					0.000	0.000	0.000	0.005			-		0.095	0.095	0.095	0.095	0.095	5	5		0.150	
15.570	0.000	0.000	0.000	0.647		-	60					-				0.000	0.000	0.000	0.051			-										0.156	
16.000	0.000	0.000	0.000	0.334		-		0.000	0.000	0.000	0.562					0.000	0.000	0.000	0.167			-		0.311	0.320	0.311	0.320	0.320	50	0		0.160	
16.550	0.000	0.000	0.000	0.101		-	6					-				0.000	0.000	0.000	0.485			-										0.166	
17.000	0.000	0.000	0.000	0.027		-		0.000	0.000	0.000	0.175			15		0.000	0.000	0.000	0.861			-		0.000	0.000	0.000	0.987					0.170	
17.520	0.000	0.000	0.000	0.004		-						-				0.000	0.000	0.000	1.36			-										0.175	
18.000	0.000	0.000	0.000	0.001		-		0.000	0.000	0.000	0.037					0.000	0.000	0.000	1.84			-		0.000	0.000	0.000	1.86					0.180	
18.490	0.000	0.000	0.000	0.001		-						-				0.000	0.000	0.000	2.33			-										0.185	
19.000	0.000	0.000	0.000	0.001		-		0.000	0.000	0.000	0.005					0.000	0.000	0.000	2.84			-		0.000	0.000	0.000	2.84					0.190	
19.470	0.000	0.000	0.000	0.001		-						-				0.000	0.000	0.000	3.31			-										0.195	
20.000	0.000	0.000	0.000	0.001		-		0.000	0.000	0.000	0.002					0.000	0.000	0.000	3.84			-		0.000	0.000	0.000	3.84					0.200	
21.410	0.000	0.000	0.000	0.001		-						-				0.000	0.000	0.000	5.25			-										0.214	
22.000	0.000	0.000	0.000	0.001		-		0.000	0.000	0.000	0.003					0.000	0.000	0.000	5.84			-		0.000	0.000	0.000	5.84					0.220	
23.360	0.000	0.000	0.000	0.001		-						-				0.000	0.000	0.000	7.20			-										0.234	
24.000						-		0.000	0.000	0.000	0.001							0.000	0.000	0.000	7.84			-		0.000	0.000	0.000	7.84				0.240
<b>Σύνολα:</b>						0	66					0	15	0	0					0	15							55	5	0	0		
<b>Αριθμός Πράξεων:</b>						0						0	0							0.00								3		0			

ΟΤΕ (ΚΟ)

(Μέγεθος Συμβολαίου: 100 Χρέδγραφα, Τρόπος Εξάσκησης: Αμερικάνικος, Φυσική Παράδοση)

Τιμή Εξάσκησης	Δικαιώματα Αγοράς												Δικαιώματα Πώλησης																			
	Ιούλιος 2023						Αύγουστος 2023						Λοιποί Μήνες		Ιούλιος 2023						Αύγουστος 2023						Λοιποί Μήνες		Τιμή Εξάσκησης			
	Άνοιγμα	Ανιτ Τιμή	Καπιτ Τιμή	Τελ Τιμή	Τιμή κλεισ.	Όγκος	Άνοιγές θέσεις	Άνοιγμα	Ανιτ Τιμή	Καπιτ Τιμή	Τελ Τιμή	Τιμή κλεισ.	Όγκος	Άνοιγές θέσεις	Όγκος	Άνοιγές θέσεις	Άνοιγμα	Ανιτ Τιμή	Καπιτ Τιμή	Τελ Τιμή	Τιμή κλεισ.	Όγκος	Άνοιγές θέσεις	Όγκος	Άνοιγές θέσεις	Όγκος	Άνοιγές θέσεις					
9.200	0.000	0.000	0.000		5.60	-	-										0.000	0.000	0.000		0.001	-	-									0.092
9.600	0.000	0.000	0.000		5.20	-	-	0.000	0.000	0.000		5.22	-	-			0.000	0.000	0.000		0.001	-	-		0.000	0.000	0.000		0.001	-	-	0.096
10.000	0.000	0.000	0.000		4.80	-	-	0.000	0.000	0.000		4.82	-	-			0.000	0.000	0.000		0.001	-	-		0.000	0.000	0.000		0.001	-	-	0.100
11.000	0.000	0.000	0.000		3.80	-	-	0.000	0.000	0.000		3.82	-	-			0.000	0.000	0.000		0.001	-	-		0.000	0.000	0.000		0.001	-	-	0.110
12.000	0.000	0.000	0.000		2.81	-	-	0.000	0.000	0.000		2.82	-	-			0.000	0.000	0.000		0.001	-	-		0.000	0.000	0.000		0.001	-	-	0.120
13.000	0.000	0.000	0.000		1.81	-	-	0.000	0.000	0.000		1.84	-	-			0.000	0.000	0.000		0.001	-	5		0.000	0.000	0.000		0.010	-	-	0.130
14.000	0.000	0.000	0.000		0.814	-	1	0.000	0.000	0.000		0.941	-	-			0.000	0.000	0.000		0.008	-	-		0.000	0.000	0.000		0.113	-	-	0.140
15.000	0.000	0.000	0.000		0.115	-	20	0.000	0.000	0.000		0.333	-	-			0.000	0.000	0.000		0.309	-	-		0.000	0.000	0.000		0.505	-	-	0.150
16.000	0.000	0.000	0.000		0.001	-	-	0.000	0.000	0.000		0.072	-	-			0.000	0.000	0.000		1.20	-	-		0.000	0.000	0.000		1.25	-	-	0.160
17.000	0.000	0.000	0.000		0.002	-	-	0.000	0.000	0.000		0.009	-	-			0.000	0.000	0.000		2.20	-	-		0.000	0.000	0.000		2.20	-	-	0.170
18.000	0.000	0.000	0.000		0.002	-	-	0.000	0.000	0.000		0.001	-	-			0.000	0.000	0.000		3.20	-	-		0.000	0.000	0.000		3.20	-	-	0.180
19.000	0.000	0.000	0.000		0.001	-	-	0.000	0.000	0.000		0.001	-	-			0.000	0.000	0.000		4.20	-	-		0.000	0.000	0.000		4.20	-	-	0.190
20.000	0.000	0.000	0.000		0.001	-	-	0.000	0.000	0.000		0.001	-	-			0.000	0.000	0.000		5.20	-	-		0.000	0.000	0.000		5.20	-	-	0.200
22.000	0.000	0.000	0.000		0.001	-	-	0.000	0.000	0.000		0.001	-	-			0.000	0.000	0.000		7.20	-	-		0.000	0.000	0.000		7.20	-	-	0.220
<b>Σύνολο:</b>						0	21								0	0					0	5						0	0	0	0	
<b>Αριθμός Πράξεων:</b>						0									0	0					0.00							0		0		

ΠΕΙΡΑΙΩΣ FINANCIAL HOLD (ΚΟ)

(Μέγεθος Συμβολαίου: 100 Χρέδγραφα, Τρόπος Εξάσκησης: Αμερικάνικος, Φυσική Παράδοση)

Τιμή Εξάσκησης	Δικαιώματα Αγοράς														Δικαιώματα Πώλησης																			
	Ιούλιος 2023							Αύγουστος 2023							Λοιποί Μήνες		Ιούλιος 2023							Αύγουστος 2023							Λοιποί Μήνες		Τιμή Εξάσκησης	
	Άνοιγμα	Ανιγτ Τιμή	Κατωτ Τιμή	Τελ Τιμή	Τιμή κλεισ.	Όγκος	Ανοικτές θέσεις	Άνοιγμα	Ανιγτ Τιμή	Κατωτ Τιμή	Τελ Τιμή	Τιμή κλεισ.	Όγκος	Ανοικτές θέσεις	Όγκος	Ανοικτές θέσεις	Άνοιγμα	Ανιγτ Τιμή	Κατωτ Τιμή	Τελ Τιμή	Τιμή κλεισ.	Όγκος	Ανοικτές θέσεις	Άνοιγμα	Ανιγτ Τιμή	Κατωτ Τιμή	Τελ Τιμή	Τιμή κλεισ.	Όγκος	Ανοικτές θέσεις	Όγκος	Ανοικτές θέσεις		
0.750						-	-							-	-								-	-										
0.800						-	-							-	-								-	-										0.008
0.850						-	-							-	-								-	-										0.009
0.900						-	-							-	-								-	-										0.009
0.950						-	-							-	-								-	-										0.010
1.000						-	-							-	-								-	-										0.010
1.100						-	-							-	-								-	-										0.011
1.200						-	-							-	-								-	-										0.012
1.300						-	-							-	-								-	-										0.013
1.400						-	-							-	-								-	-										0.014
1.500						-	-							-	-								-	-										0.015
1.600	0.000	0.000	0.000		1.78	-	-							-	-								-	-										0.016
1.700	0.000	0.000	0.000		1.68	-	-	0.000	0.000	0.000		1.68	-	-								0.000	0.000	0.000		0.001	-	-					0.017	
1.800	0.000	0.000	0.000		1.58	-	-	0.000	0.000	0.000		1.58	-	-								0.000	0.000	0.000		0.001	-	-					0.018	
1.900	0.000	0.000	0.000		1.48	-	-	0.000	0.000	0.000		1.48	-	-								0.000	0.000	0.000		0.001	-	-					0.019	
2.000	0.000	0.000	0.000		1.38	-	-	0.000	0.000	0.000		1.38	-	-								0.000	0.000	0.000		0.001	-	-					0.020	
2.200	0.000	0.000	0.000		1.18	-	-	0.000	0.000	0.000		1.18	-	-								0.000	0.000	0.000		0.001	-	-					0.022	
2.400	0.000	0.000	0.000		0.981	-	-	0.000	0.000	0.000		0.985	-	-								0.000	0.000	0.000		0.001	-	-					0.024	
2.600	0.000	0.000	0.000		0.781	-	-	0.000	0.000	0.000		0.788	-	-								0.000	0.000	0.000		0.005	-	-					0.026	
2.800	0.000	0.000	0.000		0.581	-	-	0.000	0.000	0.000		0.599	-	1								0.000	0.000	0.000		0.001	-	-					0.028	
3.000	0.000	0.000	0.000		0.384	-	-	0.000	0.000	0.000		0.427	-	-								0.000	0.000	0.000		0.003	-	-					0.030	
3.200	0.000	0.000	0.000		0.206	-	150	0.000	0.000	0.000		0.284	-	3								0.000	0.000	0.000		0.024	-	-					0.032	
3.400	0.000	0.000	0.000		0.081	-	-	0.000	0.000	0.000		0.173	-	-								0.000	0.000	0.000		0.099	-	-					0.034	
3.600	0.000	0.000	0.000		0.021	-	-	0.000	0.000	0.000		0.098	-	-								0.000	0.000	0.000		0.240	-	-					0.036	
3.800	0.000	0.000	0.000		0.004	-	-	0.000	0.000	0.000		0.050	-	-								0.000	0.000	0.000		0.423	-	-					0.038	
4.000	0.000	0.000	0.000		0.001	-	-	0.000	0.000	0.000		0.025	-	-								0.000	0.000	0.000		0.620	-	-					0.040	
4.400	0.000	0.000	0.000		0.001	-	-	0.000	0.000	0.000		0.004	-	-								0.000	0.000	0.000		1.02	-	-					0.044	
4.800	0.000	0.000	0.000		0.001	-	-	0.000	0.000	0.000		0.001	-	-								0.000	0.000	0.000		1.42	-	-					0.048	
Σύνολα:						0	150							0	4	0	0									0	0							
Αριθμός Πράξεων:						0								0	0											0.00								

Προϊόν Δανεισμού	Υποκείμενος Τίτλος	Πολυμερείς Συναλλαγές[1]				Διμερείς Συναλλαγές[2]		Δανεισμός Τίτλων μέσω ΟΤC[3]
		Ανοιχτές θέσεις[5]	Προσφερόμενη ποσότητα	Μ.Σ.Τ[4]	Όγκος συναλλαγών	Μ.Σ.Τ[4]	Όγκος συναλλαγών	Όγκος συναλλαγών
ALPHABOR	ALPHA ΥΠΗΡΕΣΙΩΝ ΣΥΜΜ (ΚΟ)	200	---	---	10,564	6.66%	---	58,570,049
OTOELBOR	AUTOHELLAS (ΚΟ)	---	---	---	---	---	---	200,570
CENERBOR	CENERGY HOLDINGS (ΚΑ)	750	---	---	---	---	---	---
EEEBOR	COCA-COLA HBC AG (ΚΟ)	2,661	---	---	---	---	---	47,768
EUROBBOR	EUROBANK HOLDINGS (ΚΟ)	15,000	---	---	---	---	---	34,084,919
FFGRPBOR	FOLLI-FOLLIE (ΚΟ)	---	---	---	---	---	---	885,976
FOYRKBOR	FOURLIS ΣΥΜΜΕΤΟΧΩΝ (ΚΟ)	1,300	---	---	---	---	---	11,010
ELPEBOR	HELLENIQ ENERGY (ΚΟ)	500	---	---	---	---	---	440,597
INTRKBOR	INTRACOM HOLDINGS (ΚΟ)	---	---	---	---	---	---	---
INKATBOR	INTRAKAT (ΚΟ)	---	---	---	---	---	---	---
BELABOR	JUMBO (ΚΟ)	5,598	---	---	---	---	---	200,129
LAMDABOR	LAMDA DEVELOPMENT(ΚΟ)	500	---	---	---	---	---	523,171
MIGBOR	MIG (ΚΟ)	1,552	---	---	---	---	---	40,179
QUALBOR	QUALITY & RELIABILITY (ΚΟ)	---	---	---	---	---	---	---
QUESTBOR	QUEST ΣΥΜΜΕΤΟΧΩΝ (ΚΟ)	300	---	---	---	---	---	31,564
TITCBOR	TITAN CEMENT (ΚΑ)	3,750	---	---	---	---	---	324,978
VIOBOR	VIOHALCO SA/NV (ΚΑ)	934	---	---	---	---	---	---
AVAXBOR	ΑΒΑΞ Α.Ε. (ΚΟ)	---	---	---	---	---	---	---
ADMIEBOR	ΑΔΜΗΕ ΣΥΜΜΕΤΟΧΩΝ Α.Ε. (ΚΟ)	---	---	---	---	---	---	468,439
AEGNBOR	ΑΕΡΟΠΟΡΙΑ ΑΙΓΑΙΟΥ (ΚΟ)	---	---	---	---	---	---	25,094
ALMYBOR	ΑΛΟΥΜΥΛ (ΚΟ)	---	---	---	---	---	---	---
GEKTERNABOR	ΓΕΚ ΤΕΡΝΑ (ΚΟ)	---	---	---	1,591	6.94%	---	1,293
PPCBOR	ΔΕΗ (ΚΟ)	8,200	---	---	---	---	---	1,611,147
ETEBOB	ΕΘΝΙΚΗ ΤΡΑΠΕΖΑ (ΚΟ)	541	---	---	533	6.14%	---	9,177,713
ELHABOR	ΕΛΒΑΛΧΑΛΚΟΡ (ΚΟ)	1,147	---	---	---	---	---	64,887
ELLAKTORBOR	ΕΛΛΑΚΤΩΡ (ΚΟ)	3,260	---	---	---	---	---	167,716
EXAEBOR	ΕΛΛΗΝ. ΧΡΗΜΑΤΙΣΤΗΡΙΑ-Χ.Α. (ΚΟ)	4,000	---	---	---	---	---	167,063
EYDAPBOR	ΕΥΔΑΠ (ΚΟ)	1,001	---	---	---	---	---	246,728
MOHBOR	ΜΟΤΟΡ ΟΪΛ (ΚΟ)	19,581	---	---	---	---	---	833,620
MYTILBOR	ΜΥΤΙΛΗΝΑΙΟΣ (ΚΟ)	18,122	---	---	---	---	---	178,600
PPABOR	ΟΛΠ (ΚΟ)	---	---	---	---	---	---	65,287

**Σημειώσεις Προϊόντων Δανεισμού**

[1] - Πολυμερείς Συμβάσεις Δανειοδοσίας των μεθόδων 8-1, 8-2 και 8-3-3 (σύμφ. Με Αποφ.17 ΔΣ του Χρηματιστηρίου).

[2] - Διμερείς Συμβάσεις Δανειοδοσίας των μεθόδων 8-3-1 και 8-3-2 (σύμφ. Με Αποφ. 20 ΔΣ του Χρηματιστηρίου).

[3] - Τα στοιχεία Συναλλαγές Δανεισμού Τίτλων μέσω ΟΤC δηλώνονται από τους χειριστές ΣΑΤ και αφορούν τις ποσότητες που έχουν καταγραφεί στο ΣΑΤ έως και τη προηγούμενη εργάσιμη ημέρα.

[4] - Μ.Σ.Τ: - Μέση Σταθμισμένη Τιμή (ως προς τα τεμάχια)

[5] - Τα στοιχεία αφορούν σε ανοιχτές θέσεις πριν την έναρξη της συνεδρίασης

Προϊόν Δανεισμού	Υποκείμενος Τίτλος	Πολυμερείς Συναλλαγές[1]					Διμερείς Συναλλαγές[2]		Δανεισμός Τίτλων μέσω OTC[3]
		Ανοιχτές θέσεις[5]	Προσφερόμενη ποσότητα	Μ.Σ.Τ[4]	Όγκος συναλλαγών	Μ.Σ.Τ[4]	Όγκος συναλλαγών	Μ.Σ.Τ[4]	Όγκος συναλλαγών
OPARBOR	ΟΠΑΠ (ΚΟ)	2,000	---	---	---	---	---	---	1,580,400
HTOBOR	ΟΤΕ (ΚΟ)	2,800	---	---	---	---	---	---	1,630,169
TREIRBOR	ΠΕΙΡΑΙΩΣ FINANCIAL HOLD (ΚΟ)	5,000	---	---	---	---	---	---	789,868
SARBOR	ΣΑΡΑΝΤΗΣ ΓΡ. (ΚΟ)	1,877	---	---	---	---	---	---	44,381
TENERGYBOR	ΤΕΡΝΑ ΕΝΕΡΓΕΙΑΚΗ (ΚΟ)	---	---	---	---	---	---	---	71,105

**Σημειώσεις Προϊόντων Δανεισμού**

[1] - Πολυμερείς Συμβάσεις Δανειοδοσίας των μεθόδων 8-1, 8-2 και 8-3-3 (σύμφ. Με Αποφ.17 ΔΣ του Χρηματιστηρίου).

[2] - Διμερείς Συμβάσεις Δανειοδοσίας των μεθόδων 8-3-1 και 8-3-2 (σύμφ. Με Αποφ. 20 ΔΣ του Χρηματιστηρίου).

[3] - Τα στοιχεία Συναλλαγές Δανεισμού Τίτλων μέσω OTC δηλώνονται από τους χειριστές ΣΑΤ και αφορούν τις ποσότητες που έχουν καταγραφεί στο ΣΑΤ έως και τη προηγούμενη εργάσιμη ημέρα.

[4] - Μ.Σ.Τ: - Μέση Σταθμισμένη Τιμή (ως προς τα τεμάχια)

[5] - Τα στοιχεία αφορούν σε ανοιχτές θέσεις πριν την έναρξη της συνεδρίασης

**Κωδικό και ονομασίες Κλάδων Οικονομικής Δραστηριότητας του Χρηματιστηρίου Αθηνών**

12003 - Διαπραγματεύσιμα Αμοιβαία Κεφάλαια	10101010 Υπηρεσίες Ηλεκτρονικών Υπολογιστών
10101015 Λογισμικό	10102030 Υλικό Υπολογιστών
15101010 Εξοπλισμός Τηλεπικοινωνιών	15102015 Υπηρεσίες Τηλεπικοινωνιών
20101010 Υγειονομικές Μονάδες	20101025 Υπηρεσίες Υγείας
20102010 Ιατρικός Εξοπλισμός	20103015 Φαρμακευτικά Προϊόντα
30101010 Τράπεζες	30202000 Διαφοροποιημένες Χρηματοοικονομικές Υπηρεσίες
30202010 Διαχείριση Κεφαλαίων & Θεματοφύλακες	30202015 Επενδυτικές Υπηρεσίες
30204000 Επενδυτικές Εταιρείες κλειστού τύπου	30302010 Γενικές Ασφάλειες
30302015 Μεσίτες Ασφαλίσεων	30302025 Ασφάλειες Ιδιοκτησίας & Ζημιών
35101010 Συμμετοχές & Ανάπτυξη Ακίνητης Περιουσίας	35101015 Υπηρεσίες Ακίνητης Περιουσίας
35102000 Διαφοροποιημένες Α.Ε.Ε.Α.Π.	35102030 Α.Ε.Ε.Α.Π. Επαγγελματικών Χώρων
40201040 Υπηρεσίες Ενοικίασης και Χρηματοδοτικής Μίσθωσης	40202010 Κατασκευή Κατοικιών
40202015 Έπιπλα	40202020 Οικιακές Συσκευές
40203040 Ηλεκτρονική Ψυχαγωγία	40203045 Παιχνίδια
40204020 Ρούχα και Αξεσουάρ	40301010 Ψυχαγωγία
40301030 Εκδόσεις	40301035 Ραδιοτηλεοπτικοί Φορείς
40401010 Διαφοροποιημένοι Έμποροι	40401020 Εμπόριο Ενδυμάτων
40401025 Εμπόριο Προϊόντων Οικιακής Βελτίωσης	40401030 Εξειδικευμένο Λιανικό Εμπόριο
40501010 Αεροπορικές Εταιρείες	40501015 Ταξίδια & Τουρισμός
40501020 Τυχερά Παιχνίδια	40501025 Ξενοδοχεία & Πανσιόν
45101015 Απόσταξη & Οινοπαραγωγή	45101020 Αναψυκτικά
45102010 Γεωργεία, Αλιεία, Εκτροφή και Φυτείες	45102020 Τρόφιμα
45103010 Καπνός	45201010 Λιανικό & Χονδρικό Εμπόριο Τροφίμων
45201020 Είδη Προσωπικής Φροντίδας	50101010 Κατασκευές
50101020 Κατασκευαστές Στέγασης & Επικαλύψεων	50101030 Τσιμέντα
50101035 Άλλα Οικοδομικά Υλικά	50202010 Ηλεκτρικά Εξαρτήματα
50203000 Διαφοροποιημένες Βιομηχανίες	50203015 Πλαστικά
50203030 Υλικά Συσκευασίας	50204000 Μηχανήματα Βιομηχανικού Εξοπλισμού
50204020 Μηχανήματα Κατασκευών	50205010 Προμηθευτές Βιομηχανίας
50205020 Υποστηρικτικές Υπηρεσίες προς Επιχειρήσεις	50205030 Υπηρεσίες Μαζικής Εκτύπωσης
50206015 Εμπορικά Οχήματα & Ανταλλακτικά	50206030 Θαλάσσιες Μεταφορές
50206060 Υπηρεσίες Μεταφορών	55101000 Διαφοροποιημένα Υλικά
55101020 Κλωστοϋφαντουργικά Προϊόντα	55102000 Ορυχεία
55102010 Σίδηρος & Χάλυβας	55102015 Μεταλλουργία
55102035 Αλουμίνιο	60101020 Διυλιστήρια & Εμπορία Πετρελαιοειδών
65101010 Εναλλακτική Ηλεκτρική Ενέργεια	65101015 Συμβατική Ηλεκτρική Ενέργεια
65102030 Ύδρευση	





**ATHEX**  
Athens Stock Exchange

Λεωφ. Αθηνών 110 104 42 Αθήνα  
110, Athinon Ave. GR 104 42 Athens  
tel. (+30)210-33.66.800, fax (+30)210-33.66.101  
[www.athexgroup.gr](http://www.athexgroup.gr)