

23

Ημερήσιο Δελτίο
Συναλλακτικής Δραστηριότητας

Daily Official List
of Trading Activity

Τετάρτη, 12 Ιουλίου, 2023

Έτος: 144 Αύξων Αριθμός Συνεδρίασης: 130



ATHEXGROUP
Athens Exchange Group

Αποποίηση Ευθύνης:

Η εταιρεία Ελληνικά Χρηματιστήρια-Χρηματιστήριο Αθηνών Ανώνυμη Εταιρεία Συμμετοχών καταβάλλει κάθε δυνατή προσπάθεια ώστε να διασφαλίσει ότι οι πληροφορίες και τα λοιπά στοιχεία που εμφανίζονται στο Ημερήσιο Δελτίο Τιμών (Η.Δ.Τ.) είναι ορθά και πλήρη αλλά δεν έχει καμία ευθύνη για ενδεχόμενο λάθος ή παράλειψη στοιχείων και / ή ευθύνη σχετικά με την ακρίβεια, αξιοπιστία, επικαιροποίηση και πληρότητα των παραπάνω πληροφοριών και στοιχείων ή ευθύνη προερχόμενη άμεσα ή έμμεσα από την χρήση των παραπάνω πληροφοριών.

Η Εταιρία δεν έχει καμία ευθύνη για την ακρίβεια των στοιχείων που περιλαμβάνονται στις ανακοινώσεις των εισηγμένων εταιρειών. Πιθανές προσβολές δικαιωμάτων τρίτων από το περιεχόμενο των ανακοινώσεων συνιστούν αποκλειστική ευθύνη του αποστολέα των ανακοινώσεων.

Όλα τα αναγραφόμενα στο Η.Δ.Τ. στοιχεία παρέχονται μόνο για τους σκοπούς της πληροφόρησης και δεν συνιστούν παροχή επενδυτικών συμβουλών ή πρόσκληση για επένδυση σε κινητές αξίες που διαπραγματεύονται στο Χρηματιστήριο Αθηνών.

Αναγνωρίζεται και συμφωνείται ότι όλα τα δικαιώματα επί των πληροφοριών που εμφανίζονται στο Η.Δ.Τ. θα αποτελούν κυριότητα της εταιρίας και οποιοδήποτε άλλο δικαίωμα συμπεριλαμβανομένου του δικαιώματος πνευματικής ιδιοκτησίας, σήματος κλπ. ανήκουν στο Χρηματιστήριο Αθηνών.

Τα ανωτέρω στοιχεία αποτελούν ιδιοκτησία της Εταιρίας και προστατεύονται σύμφωνα με τις διατάξεις περί πνευματικής ιδιοκτησίας. Απαγορεύεται α) η με οποιοδήποτε τρόπο ή μέσο αναπαραγωγή, αναδημοσίευση, τροποποίηση, αντιγραφή, πώληση, μετάδοση ή διανομή του συνόλου ή μέρους τους, χωρίς αναφορά στην πηγή και β) η εμπορική εκμετάλλευση των στοιχείων από τρίτους.

Η Εταιρία δεν φέρει καμία ευθύνη προερχόμενη άμεσα ή έμμεσα από χρήση ή τυχόν αλλοίωση των ανωτέρω στοιχείων όταν αυτά χρησιμοποιούνται από

Ελληνικά Χρηματιστήρια - Χρηματιστήριο Αθηνών Α.Ε. Συμμετοχών

Λεωφόρος Αθηνών 110, 10442 Αθήνα, Τηλ: (210) 33.66.800, Fax: (210) 32.13.938

www.athexgroup.gr

Χρηματιστηριακό Κέντρο Θεσσαλονίκης

Κατούνη 16-18, Θεσ/νίκη 546 25, Τηλ: (2310) 567.667, Fax: (2310) 530.455

Συνεγγυητικό Κεφάλαιο Εξασφάλισης Επενδυτικών Υπηρεσιών

Φειδίου 14-16, Αθήνα 106 78, Τηλ: (210) 33.04.682, Fax: (210) 33.04.155

Επιτροπή Κεφαλαιαγοράς

Κολοκοτρώνη 1 & Σταδίου 1, Αθήνα 105 62, Τηλ: (210) 33.77.100, Fax: (210) 33.77.173

Πίνακας Περιεχομένων**Ενότητα 1: Στατιστικά Στοιχεία Χρεογράφων, Παραγώγων και Δανεισμού**

- Οι Αγορές Χρεογράφων Παραγώγων Δανεισμού
- Χρηματιστηριακοί Δείκτες
- Αναλυτικά Στοιχεία Συναλλαγών Αγοράς Χρεογράφων
- Στοιχεία Συναλλαγών Κλάδων Χρηματιστηρίου Αθηνών & Χρηματοοικονομικών Προϊόντων (Δ.Α.Κ.)
- Οι 10 Μετοχές με τη μεγαλύτερη Άνοδο & Πτώση
- Αναλυτικά Στοιχεία Συναλλαγών Αγοράς Παραγώγων

Ενότητα 2: Αναλυτικά Στοιχεία Συναλλαγών Χρεογράφων

- Αναλυτικά Στοιχεία Συναλλαγών Χρεογράφων
- Σημειώσεις Χρεογράφων

Ενότητα 3: Στοιχεία Συναλλαγών Χρεογράφων

- Στοιχεία Συναλλαγών Πακέτων
- Στοιχεία Συναλλαγών Δικαιωμάτων

- Στοιχεία Δανεισμού Τίτλων
- Στοιχεία Συναλλαγών Εκποιήσεων
- Στοιχεία Συναλλαγών Εκποιήσεων Ενσώματων Ονομαστικών Μετοχών
- Στοιχεία Ενεργητικού Διαπραγματεύσιμων Αμοιβαίων Κεφαλαίων (Δ.Α.Κ.)
- Χαρακτηριστικά Διαπραγματεύσιμων Αμοιβαίων Κεφαλαίων (Δ.Α.Κ.)

Ενότητα 4: Ανακοινώσεις**Ενότητα 5: Ομόλογα Διαπραγματεύσιμα στην Αγορά Αξιών Σταθερού Εισοδήματος**

- Ομολογιακά Δάνεια Επιχειρήσεων – Οργανωμένη Αγορά (Μετατρέψιμα)
- Ομολογιακά Δάνεια Επιχειρήσεων – Οργανωμένη Αγορά (Μη Μετατρέψιμα)
- Ομόλογα Ελληνικού Δημοσίου
- Έντοκα Γραμμάτια & Zero Coupon Ομόλογα Ελληνικού Δημοσίου
- Ομόλογα Ελληνικού Δημοσίου Διαπραγματεύσιμα με τη Μέθοδο Εκφώνησης - Αντιφώνησης
- Ομόλογα Κρατικών Τραπεζών

Ενότητα 6: Πρόσθετα Στοιχεία Ενημέρωσης

- Πίνακας Μελών Χρηματιστηρίου Αθηνών και Μελών ΕΤ.ΕΚ.
- Πίνακας Μετοχών Υπό Ειδική Διαπραγμάτευση
- Γνωστοποιήσεις Συναλλαγών - Κατάλογος Υπόχρεων Προσώπων

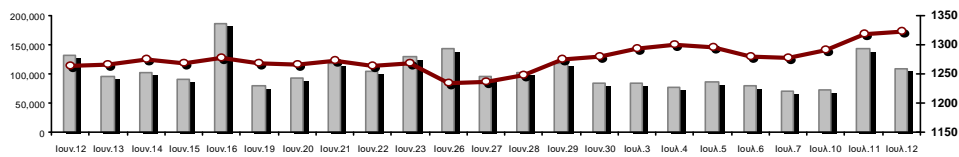
Ενότητα 7: Αναλυτικά Στοιχεία Συναλλαγών Αγοράς Παραγώγων

- Συμβόλαια Μελλοντικής Εκπλήρωσης σε Δείκτες
- Συμβόλαια Μελλοντικής Εκπλήρωσης σε Μετοχές
- Δικαιώματα Προαίρεσης σε Δείκτες
- Δικαιώματα Προαίρεσης σε Μετοχές
- Στοιχεία Συναλλαγών Προϊόντων Δανεισμού

Παράρτημα Α: Κωδικοί και ονομασίες Κλάδων Οικονομικής Δραστηριότητας του Χρηματιστηρίου Αθηνών

Οι Αγορές Χρεογράφων Παραγώγων Δανεισμού

Γενικός Δείκτης Τιμών και Αξία Συναλλαγών Μετοχών και Παραγώγων

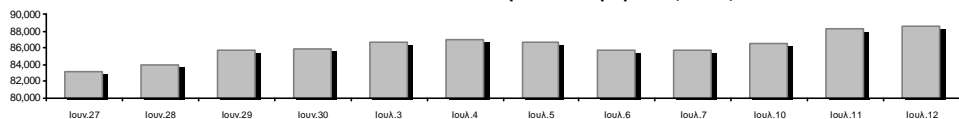


Αξία Συναλλαγών Χρεογράφων με Πακέτα Μεθόδου 6-1 (χιλ. €)

Γενικός Δείκτης Τιμών Χ.Α. | % ημερ μετβλ

Κεφαλαιοποίηση Χ.Α. (εκατ €)**:	88,590.06		Συνολικές Ανοικτές Θέσεις σε Παράγωγα	529,289
Ημερήσια μεταβολή: εκατ. € %	406.34	0.46%	Ανοικτές θέσεις σε ΣΜΕ επί Δεικτών % ημερ μετβλ	6,813 3.23%
Μέση ετήσια Κεφ/ποίηση: εκατ. € % Μετβλ. Μέση προηγ. έτος	76,417.14	21.18%	Ανοικτές θέσεις σε ΣΜΕ επί μετοχών % ημερ μετβλ	520,172 2.16%
Γενικός Δείκτης Τιμών Χ.Α. % ημερ μετβλ	1,323.61	0.48%	Ανοικτές θέσεις σε Δικαιώματα επί Δεικτών % ημερ μετβλ	1,521 7.72%
Κεφαλαιοποίηση Γενικού Δείκτη (εκατ. €)	81,357.81		Ανοικτές θέσεις σε Δικαιώματα επί μετοχών % ημερ μετβλ	783 0.64%
Ημερήσια μεταβολή (εκατ. €)	358.10			
Αξία Συναλλαγών Χρεογράφων με Πακέτα Μεθόδου 6-1 (χιλ. €)	108,106.24		Πλήθος Συμβολαίων Παραγώγων:	28,887
Ημερήσια μεταβολή: %	-35,513.69	-24.73%	Ημερήσια μεταβολή: τμχ %	-7,159 -19.86%
Μέση Αξία Συν/γών ΥiD: χιλ. € % Μετβλ Μέση προηγ. έτος	107,920.40	49.37%	Μέσος Όγκος Συμβ. ΥiD: % Μετβλ Μέσο προηγ. Έτος	48,783 42.01%
Αξία Συναλλαγών Πακέτων Μεθόδου 6-1 (χιλ. €)	9,543.58		Πλήθος Πράξεων Παραγώγων:	2,124
Αξία Συναλλαγών Πακέτων Μεθόδου 6-2 & 6-3 (χιλ. €)	0.00		Ημερήσια μεταβολή: πλήθος %	-718 -25.26%
Αξία Συναλλαγών Ομολόγων (χιλ.€)	711.82		Μέσο Πλήθος Πράξεων ΥiD: % Μετβλ Μέσο προηγ. Έτος	2,441 18.84%
Όγκος Συναλλαγών Χρεογράφων με Πακέτα Μεθόδου 6-1 (χιλ. Τμχ)	29,059.32		Συνολικές Ανοικτές Θέσεις σε Δανεισμό	107,032
Ημερήσια μεταβολή: χιλ. τμχ %	-3,710.97	-11.32%	Ημερήσια μεταβολή: τμχ %	0 0.00%
Μέσος Όγκος Συν/γών ΥiD: % Μετβλ Μέσο προηγ. Έτος	38,317.36	35.16%	Πλήθος Συναλλαγών Δανεισμού (Πολυμερής/Διμερής)	9,800
Όγκος Συναλλαγών Πακέτων Μεθόδου 6-1 (χιλ. Τεμάχια)	1,137.21		Ημερήσια μεταβολή: τμχ %	8,800
Όγκος Συναλλαγών Πακέτων Μεθόδου 6-2 & 6-3 (χιλ. Τεμάχια)	0.00		Πλήθος Πολυμερών Συναλλαγών	2,800
Όγκος Συναλλαγών Ομολόγων	738,000		Πλήθος Διμερών Συναλλαγών	7,000
Πλήθος Πράξεων Χρεογράφων με Πακέτα Μεθόδου 6-1	37,056		Πλήθος Πράξεων Δανεισμού:	7
Ημερήσια μεταβολή: πλήθος %	-8,311	-18.32%	Ημερήσια μεταβολή: %	6
Μέσο Πλήθος Πράξεων ΥiD: % Μετβλ Μέσο προηγ. Έτος	36,099	22.72%	Πλήθος Πράξεων Πολυμερών Συναλλαγών	6
Πλήθος πακέτων Μεθόδου 6-1	14		Πλήθος Πράξεων Διμερών Συναλλαγών	1
Πλήθος πακέτων Μεθόδου 6-2 & 6-3	0			
Πλήθος συναλλαγών Ομολόγων	138			

Κεφαλαιοποίηση Χ.Α. (εκατ €)**



Ημερήσια Διακύμανση Γενικού Δείκτη Τιμών Χρηματιστηρίου Αθηνών



Γενικός Δείκτης Τιμών Χ.Α. την 11/07/2023

Ημερήσια Διακύμανση Γενικού Δείκτη Τιμών Χ.Α. την 12/07/2023

Χρηματιστηριακοί Δείκτες

Όνομασία Δείκτη	12/07/2023	11/07/2023	Δ μον.	Δ %	Κατώτερη	Ανώτερη	Κατ.έτους	Ανωτ.έτους	Ετησ. μεταβ.
Γενικός Δείκτης Τιμών Χ.Α.	1,323.61 #	1,317.35	6.26	0.48%	1,313.81	1,326.20	929.79	1,326.20	42.36% #
Δείκτης ATHEX ESG	1,506.11 #	1,497.48	8.63	0.58%	1,491.70	1,510.62	1,057.52	1,510.62	42.40% #
FTSE/Χ.Α. Large Cap	3,207.79 #	3,188.56	19.23	0.60%	3,175.96	3,218.27	2,250.77	3,218.27	42.47% #
FTSE/Χ.Α. Mid Cap	2,138.34 #	2,128.33	10.01	0.47%	2,123.94	2,138.34	1,411.43	2,138.34	51.50% #
FTSE/Χ.Α. Υψηλής Μερισματικής Απόδοσης	4,023.63 #	4,017.45	6.18	0.15%	3,996.81	4,024.12	3,028.28	4,024.12	32.87% #
FTSE/Χ.Α. Διεθνούς Δραστηριοποίησης Plus	3,897.10 #	3,869.76	27.34	0.71%	3,869.19	3,897.10	2,616.09	3,897.10	48.97% #
FTSE/Χ.Α. Mid & Small Cap Θεμελιωδών Μεγεθών	5,448.84 #	5,434.85	13.99	0.26%	5,434.85	5,482.94	4,353.12	5,482.94	23.96% #
Δείκτης ATHEX Select Plus	4,589.98 #	4,565.01	24.97	0.55%	4,557.03	4,589.98	3,071.06	4,589.98	49.46% #
Δείκτης ATHEX Select	6,496.15 #	6,446.51	49.64	0.77%	6,443.58	6,500.10	4,343.88	6,500.10	49.55% #
FTSE/Χ.Α. Δείκτης Αγοράς	764.06 #	759.46	4.60	0.61%	756.84	766.42	539.21	766.42	41.66% #
Δείκτης Συνολικής Απόδοσης Γενικού Δείκτη Χ.Α.	2,389.28 #	2,377.99	11.29	0.47%	2,371.60	2,393.95	1,641.17	2,393.95	45.58% #
FTSE/Χ.Α. Large Cap Συνολικής Απόδοσης	5,248.53 #	5,217.07	31.46	0.60%			3,623.42	5,248.53	45.75% #
FTSE/Χ.Α. Mid Cap Συνολικής Απόδοσης	2,855.31 #	2,841.94	13.37	0.47%			1,881.61	2,855.31	53.70% #
Ελληνικός Δείκτης Mid & Small Cap	1,925.36 #	1,922.39	2.97	0.15%	1,915.90	1,927.69	1,365.14	1,927.69	41.04% #
FTSE/Χ.Α. Τράπεζες	1,090.64 #	1,075.35	15.29	1.42%	1,068.90	1,098.98	640.09	1,098.98	70.26% #
FTSE/Χ.Α. Χρηματοοικονομικές Υπηρεσίες	1,462.67 €	1,465.14	-2.47	-0.17%	1,433.02	1,467.61	672.72	1,467.61	113.40% #
FTSE/Χ.Α. Βιομηχανικά Προϊόντα & Υπηρεσίες	7,450.22 #	7,409.04	41.18	0.56%	7,391.17	7,450.22	4,603.86	7,589.36	60.62% #
FTSE/Χ.Α. Εμπόριο	1,352.02 #	1,339.51	12.51	0.93%	1,328.37	1,352.02	901.21	1,352.02	50.02% #
FTSE/Χ.Α. Ακίνητης Περιουσίας	4,799.84 #	4,765.34	34.50	0.72%	4,733.33	4,799.84	3,750.22	4,814.72	17.84% #
FTSE/Χ.Α. Καταναλωτικά Προϊόντα & Υπηρεσίες	15,309.68 #	15,148.69	160.99	1.06%	15,047.16	15,319.57	8,974.47	15,577.33	67.18% #
FTSE/Χ.Α. Τρόφιμα & Ποτά	10,505.42 #	10,418.02	87.40	0.84%	10,418.02	10,590.94	8,101.49	11,188.59	24.08% #
FTSE/Χ.Α. Πρώτες Ύλες	9,152.62 €	9,263.71	-111.09	-1.20%	9,128.51	9,311.97	6,463.31	9,481.05	41.04% #
FTSE/Χ.Α. Κατασκευές & Υλικά	4,576.61 #	4,576.32	0.29	0.01%	4,536.25	4,597.03	3,204.90	4,597.03	42.80% #
FTSE/Χ.Α. Ενέργεια	5,395.90 #	5,277.54	118.36	2.24%	5,234.26	5,433.10	4,780.16	5,856.79	7.28% #
FTSE/Χ.Α. Ταξίδια & Αναψυχή	2,938.55 €	2,941.01	-2.46	-0.08%	2,920.75	2,954.01	2,196.17	2,954.01	32.53% #
FTSE/Χ.Α. Τεχνολογία	2,885.40 #	2,853.62	31.78	1.11%	2,832.96	2,885.40	2,047.81	2,885.40	40.46% #
FTSE/Χ.Α. Τηλεπικοινωνίες	4,188.69 €	4,250.07	-61.38	-1.44%	4,168.87	4,250.07	3,511.53	4,415.99	2.87% #
FTSE/Χ.Α. Υπηρεσίες Κοινής Ωφέλειας	5,937.20 €	5,992.80	-55.60	-0.93%	5,911.12	6,035.51	4,598.77	6,158.52	29.10% #
FTSE/Χ.Α. Υγεία	446.35 €	449.01	-2.66	-0.59%	441.35	450.11	387.42	469.84	6.56% #
FTSE/Χ.Α. Προσωπικά Προϊόντα	7,868.02 €	7,869.95	-1.93	-0.02%	7,742.09	7,927.95	6,441.87	7,958.05	19.10% #
Δείκτης Όλων των Μετοχών Χ.Α.	309.57 #	308.16	1.41	0.46%	309.57	309.57	231.11	309.57	34.46% #
MSCI GREECE REBASED	5,080.44 #	5,054.04	26.40	0.52%	5,024.97	5,101.13	4,125.04	5,101.13	---
Ελληνικός Δείκτης Εταιρικών Ομολόγων	123.71 #	123.67	0.04	0.03%			118.78	124.10	3.97% #
Ελληνικός Δείκτης Τιμών Εταιρικών Ομολόγων	87.93 #	87.91	0.02	0.02%			85.96	88.53	1.98% #

Σημείωση 1: Το κλείσιμο των Δεικτών FTSE/Μed 100, Ελληνικός Δείκτης Εταιρικών Ομολόγων και, Ελληνικός Δείκτης Τιμών Εταιρικών Ομολόγων αφορούν την συνεδρίαση της 10/07/2023.

Σημείωση 2: Ο Ελληνικός Δείκτης Mid & Small Cap είναι Customized δείκτης υπολογιζόμενος από το Χρηματιστήριο Αθηνών.

Αναλυτικά Στοιχεία Συναλλαγών Αγοράς Χρεογράφων

	Όλα τα Χρεόγραφα	Κύρια Αγορά	Επιτήρηση	Διαπραγματεύσιμα Αμοιβαία Κεφάλαια
Σύνολα	127	113	13	1
Ανοδικές / Καθοδικές / Σταθερές:	66 / 34 / 27	63 / 33 / 17	2 / 1 / 10	1 / 0 / 0
Κεφαλαιοποίηση Χ.Α. (εκατ €) **	88,590.06	88,210.89	379.16	
Μέση Ημερήσια Αξία Συν/γών (χιλ. €)	107,920.40	107,668.90	243.20	56.93
Αξία Συναλλαγών	108,106.24	107,863.94	228.82	13.48
Κύριος Πίνακας:	98,562.66	98,320.36	228.82	13.48
Προσυμφωνημένων Συναλλαγών 6_1_2_3:	9,543.58	9,543.58	0.00	0.00
Πίνακας Εκποιήσεων:	0.00	0.00	0.00	0.00
Πίνακας Ειδικών Όρων:	0.00	0.00	0.00	0.00
Μέσος Ημερήσιος Όγκος Συναλλαγών	38,317,358	37,276,390	1,046,368	2,012
Όγκος Συναλλαγών	29,059,322	28,492,408	566,494	420
Κύριος Πίνακας:	27,922,111	27,355,197	566,494	420
Προσυμφωνημένων Συναλλαγών 6_1_2_3:	1,137,211	1,137,211	0	0
Πίνακας Εκποιήσεων:	0	0	0	0
Πίνακας Ειδικών Όρων:	0	0	0	0
Μέσο Ημερήσιο Πλήθος Πράξεων	36,099	35,866	231	3
Αριθμός Πράξεων	37,056	36,871	181	4
Κύριος Πίνακας:	37,042	36,857	181	4
Προσυμφωνημένων Συναλλαγών 6_1_2_3:	14	14	0	0
Πίνακας Εκποιήσεων:	0	0	0	0
Πίνακας Ειδικών Όρων:	0	0	0	0

Στοιχεία Συναλλαγών Κλάδων Χρηματιστηρίου Αθηνών & Χρηματοοικονομικών Προϊόντων (Δ.Α.Κ.)

Κωδικός	Κλάδοι	Ανοδικές / Καθοδικές / Σταθερές	Αριθμός Πράξεων	Όγκος Συναλλαγών	Αξία Συναλλαγών	% στη Συνολική Αξία
12000	- Χρηματοοικονομικά Προϊόντα	1 / 0 / 0	4	420	13,484.20	0.01%
3510	- Ακίνητη Περιουσία	6 / 1 / 3	1,417	577,304	1,984,693.27	1.84%
3030	- Ασφάλειες	1 / 0 / 0	145	97,424	458,702.59	0.42%
5020	- Βιομηχανικά Προϊόντα & Υπηρεσίες	9 / 3 / 6	3,307	673,656	7,692,986.33	7.12%
4040	- Εμπόριο	3 / 2 / 1	506	138,439	571,827.06	0.53%
6010	- Ενέργεια	3 / 1 / 0	2,114	278,706	4,742,912.53	4.39%
4020	- Καταναλωτικά Προϊόντα & Υπηρεσίες	3 / 1 / 5	1,568	414,524	8,964,320.86	8.29%
5010	- Κατασκευές & Υλικά Κατασκευών	5 / 4 / 5	2,487	943,785	3,445,013.67	3.19%
4030	- Μέσα Ενημέρωσης	0 / 1 / 0	15	5,970	3,185.16	0.00%
4520	- Προσωπική Φροντίδα, Φάρμακα & Παντοπωλεία	1 / 1 / 1	178	140,504	201,856.09	0.19%
5510	- Πρώτες Ύλες	7 / 4 / 3	1,245	489,171	1,399,767.02	1.29%
4050	- Ταξίδια και Αναψυχή	5 / 2 / 1	1,886	930,745	8,703,647.19	8.05%
1010	- Τεχνολογία	7 / 2 / 1	1,112	482,552	1,599,875.57	1.48%
1510	- Τηλεπικοινωνίες	1 / 1 / 0	2,433	526,266	7,709,830.24	7.13%
3010	- Τράπεζες	5 / 1 / 0	14,456	22,144,141	50,538,048.03	46.75%
4510	- Τρόφιμα, Ποτά & Καπνοβιομηχανίες	4 / 3 / 0	232	36,073	635,167.06	0.59%
2010	- Υγεία	1 / 2 / 0	228	189,539	140,513.73	0.13%
6510	- Υπηρεσίες Κοινής Ωφέλειας	2 / 2 / 1	3,179	836,606	8,394,459.31	7.77%
3020	- Χρηματοοικονομικές Υπηρεσίες	2 / 3 / 0	544	153,497	905,952.36	0.84%

Οι 10 Μετοχές με τη μεγαλύτερη Άνοδο & Πτώση

Κύρια Αγορά

Μετοχές με τη μεγαλύτερη Θετική μεταβολή τιμής	Τιμή κλεισ.	Μεταβ.	Μετοχές με τη μεγαλύτερη Αρνητική μεταβολή τιμής	Τιμή κλεισ.	Μεταβ.
SPACE HELLAS (ΚΟ)	9.14	10.12% #	ΤΕΡΝΑ ΕΝΕΡΓΕΙΑΚΗ (ΚΟ)	18.91	-2.53% Α
ΓΕΝΙΚΗ ΕΜΠΟΡΙΟΥ (ΚΟ)	1.525	8.93% #	ΕΛΒΑΛΧΑΛΚΟΡ (ΚΟ)	2.075	-2.35% Α
ΧΑΪΔΕΜΕΝΟΣ (ΚΟ)	0.59	7.27% #	ΜΟΤΟΔΥΝΑΜΙΚΗ (ΚΟ)	3.28	-2.09% Α
ΕΛΓΕΚΑ (ΚΟ)	0.558	4.89% #	ΕΚΤΕΡ (ΚΟ)	1.75	-1.96% Α
ΛΑΜΨΑ (ΚΟ)	26.4	4.76% #	QUALITY & RELIABILITY (ΚΟ)	0.742	-1.59% Α
PREMIA (ΚΟ)	1.314	4.12% #	ΟΛΘ (ΚΟ)	24.9	-1.58% Α
ΕΝΤΕΡΣΟΦΤ (ΚΟ)	5.34	3.49% #	ΟΤΕ (ΚΟ)	14.97	-1.51% Α
ΜΟΤΟΡ ΟΪΛ (ΚΟ)	23.7	3.04% #	AUSTRIACARD (ΚΑ)	14	-1.41% Α
EUROBANK HOLDINGS (ΚΟ)	1.6415	2.91% #	ΙΑΤΡΙΚΟ ΑΘΗΝΩΝ (ΚΟ)	2.12	-1.39% Α
ΠΕΙΡΑΙΩΣ FINANCIAL HOLD (ΚΟ)	3.386	2.48% #	ΚΟΡΔΕΛΛΟΥ Χ. ΑΦΟΙ (ΚΟ)	0.632	-1.25% Α

Μετοχές με τη μεγαλύτερη Αξία Συναλλαγών	Αξία (χιλ. €)	Μεταβ.	Μετοχές με το μεγαλύτερο Όγκο Συναλλαγών	Όγκος	Μεταβ.
ΠΕΙΡΑΙΩΣ FINANCIAL HOLD (ΚΟ)	15,275.96	2.48% #	ALPHA ΥΠΗΡΕΣΙΩΝ ΣΥΜΜ (ΚΟ)	9,219,052	0.63% #
ALPHA ΥΠΗΡΕΣΙΩΝ ΣΥΜΜ (ΚΟ)	14,707.51	0.63% #	EUROBANK HOLDINGS (ΚΟ)	6,939,283	2.91% #
EUROBANK HOLDINGS (ΚΟ)	11,350.34	2.91% #	ΠΕΙΡΑΙΩΣ FINANCIAL HOLD (ΚΟ)	4,545,137	2.48% #
ΕΘΝΙΚΗ ΤΡΑΠΕΖΑ (ΚΟ)	9,112.10	-0.22% Α	ΕΘΝΙΚΗ ΤΡΑΠΕΖΑ (ΚΟ)	1,435,123	-0.22% Α
JUMBO (ΚΟ)	8,625.61	1.18% #	ΟΤΕ (ΚΟ)	498,524	-1.51% Α
ΟΤΕ (ΚΟ)	7,461.71	-1.51% Α	ΔΕΗ (ΚΟ)	436,589	-0.58% Α
ΟΠΑΠ (ΚΟ)	6,933.90	-0.31% Α	ΟΠΑΠ (ΚΟ)	429,494	-0.31% Α
ΜΥΤΙΛΗΝΑΙΟΣ (ΚΟ)	6,242.89	0.62% #	PREMIA (ΚΟ)	344,367	4.12% #
ΔΕΗ (ΚΟ)	4,551.03	-0.58% Α	JUMBO (ΚΟ)	316,198	1.18% #
ΜΟΤΟΡ ΟΪΛ (ΚΟ)	3,977.97	3.04% #	INTRAKAT (ΚΟ)	312,075	0.37% #

Σημείωση: Απεικονίζονται οι Μετοχές που δεν ανήκουν στην Κατηγορία Επιτήρησης και πραγματοποιήσαν κατά τη διάρκεια της συνεδρίασης Αξία Συναλλαγών μεγαλύτερη από 10,000 Ευρώ.

Αναλυτικά Στοιχεία Συναλλαγών Αγοράς Παραγώγων

	Αριθμός Πράξεων	Όγκος	Ανοικτές θέσεις
Σ.Μ.Ε. σε Δείκτες	141	994	6,813
FTSE/X.A. Τράπεζες	8	58	1,454
FTSE/X.A. Large Cap	121	576	4,959
MSCI GREECE REBASED	12	360	400
Σ.Μ.Ε. σε Μετοχές	1,902	26,606	520,172
ΑΔΜΗΕ ΣΥΜΜΕΤΟΧΩΝ Α.Ε. (ΚΟ)	25	175	15,242
ΑΕΡΟΠΟΡΙΑ ΑΙΓΑΙΟΥ (ΚΟ)	37	288	5,486
ΑΛΡΗΑ ΥΠΗΡΕΣΙΩΝ ΣΥΜΜ (ΚΟ)	397	12,819	251,203
ΑΥΤΟΗΕΛΛΑΣ (ΚΟ)	0	0	90
ΑΒΑΞ Α.Ε. (ΚΟ)	15	49	1,157
COCA-COLA HBC AG (ΚΟ)	15	35	1,523
CEENERGY HOLDINGS (ΚΑ)	14	73	6,895
ΕΛΛΑΚΤΩΡ (ΚΟ)	12	48	528
ΕΛΒΑΛΧΑΛΚΟΡ (ΚΟ)	20	63	2,057
EUROBANK HOLDINGS (ΚΟ)	154	3,512	37,832
ΕΥΔΑΠ (ΚΟ)	16	49	1,000
FOURLIS ΣΥΜΜΕΤΟΧΩΝ (ΚΟ)	31	125	1,115
ΓΕΚ ΤΕΡΝΑ (ΚΟ)	61	172	7,436
ΕΛΛΗΝ. ΧΡΗΜΑΤΙΣΤΗΡΙΑ-Χ.Α. (ΚΟ)	51	329	9,447
HELLENIC ENERGY (ΚΟ)	3	5	1,136
INTRACOM HOLDINGS (ΚΟ)	24	121	3,638
INTRAKAT (ΚΟ)	79	413	10,549
JUMBO (ΚΟ)	6	9	224
LAMDA DEVELOPMENT(ΚΟ)	8	25	6,390
MIG (ΚΟ)	2	9	60
ΜΟΤΟΡ ΟΪΛ (ΚΟ)	40	328	1,555
ΜΥΤΙΛΗΝΑΙΟΣ (ΚΟ)	41	110	2,904
ΕΘΝΙΚΗ ΤΡΑΠΕΖΑ (ΚΟ)	138	1,242	16,048
ΟΠΑΠ (ΚΟ)	6	22	2,514
ΟΤΕ (ΚΟ)	195	808	12,512
ΟΛΠ (ΚΟ)	0	0	344
ΠΕΙΡΑΙΩΣ FINANCIAL HOLD (ΚΟ)	255	4,772	75,301
ΔΕΗ (ΚΟ)	111	568	27,603
QUEST ΣΥΜΜΕΤΟΧΩΝ (ΚΟ)	0	0	131
ΤΕΡΝΑ ΕΝΕΡΓΕΙΑΚΗ (ΚΟ)	105	280	11,410
ΤΙΤΑΝ CEMENT (ΚΑ)	0	0	716
VIOTALCO SA/NV (ΚΑ)	41	157	6,126
Δικαιώματα σε Δείκτες	80	1,286	1,521
FTSE/X.A. Large Cap	80	1,286	1,521
Δικαιώματα σε Μετοχές	1	1	783
ΑΛΡΗΑ ΥΠΗΡΕΣΙΩΝ ΣΥΜΜ (ΚΟ)	0	0	15
ΕΘΝΙΚΗ ΤΡΑΠΕΖΑ (ΚΟ)	0	0	293
ΟΠΑΠ (ΚΟ)	0	0	101
ΟΤΕ (ΚΟ)	0	0	26
ΠΕΙΡΑΙΩΣ FINANCIAL HOLD (ΚΟ)	1	1	154
ΔΕΗ (ΚΟ)	0	0	194
Συνολική Δραστηριότητα	2,124	28,887	529,289

Σημειώσεις Χρεογράφων

Κωδικός	Κείμενο σημείωσης
()	- Προσαρμοσμένα Μέρισματα λόγω διανομής Δωρεάν μετοχών.
*	- Τελευταία προσαρμοσμένη τιμή κλεισίματος.
[1]	- Καθαρά μερίσματα.
[2]	- Στη στήλη "Ημερ. Αποκοπής τελευταίου δικαιώματος" αναφέρεται η Ημερομηνία εισαγωγής για Νέες Εταιρείες.
[3]	- Η Χρηματιστηριακή αξία αναφέρεται στο σύνολο των μετοχών
[4]	- Η κωδικοποίηση των Κλάδων Οικονομικής Δραστηριότητας του Χ.Α. παρουσιάζονται στο Παράρτημα Α
[5]	- Η Χρηματιστηριακή Αξία αναφέρεται στο σύνολο των κατηγοριών μετοχών (εφόσον έχουν εισαχθεί περισσότερες της μιας κατηγορίες) και δεν αναφέρεται σε επιμέρους κατηγορίες μετοχών μιας εταιρείας.
[6]	- P/E μεγαλύτερο του 100
[7]	- Τελευταία εικόνα του Βιβλίου Εντολών πριν το τέλος της συνεδρίασης
[8]	- Στην Αξία Συναλλαγών των Μετοχών περιλαμβάνονται όλοι οι τύποι Πακέτων
4750	- Μεταφορά στην Κατηγορία Επιτήρησης από 8/4/2011.
4955	- Μεταφορά στην Επιτήρηση από 5/4/2013.
4957	- Μεταφορά στην Επιτήρηση από 5/4/2013.
4958	- Μεταφορά στην Επιτήρηση από 5/4/2013.
4959	- Μεταφορά στην Επιτήρηση από 5/4/2013.
5093	- Μεταφορά στην Κατηγορία Επιτήρησης από 8/4/2015.
5141	- Μεταφορά στην Κατηγορία Επιτήρησης από 10/05/2017.
5160	- Μεταφορά στην Κατηγορία Επιτήρησης από 15/04/2016.
5165	- Μεταφορά στην Κατηγορία Επιτήρησης από 15/02/2018.
5179	- Αναστολή διαπραγμάτευσης από 25/05/2018.
5193	- Μεταφορά στην κατηγορία Επιτήρησης από 25/10/2018.
5197	- Μεταφορά στην κατηγορία Επιτήρησης από 07/11/2018.
5216	- Αναστολή διαπραγμάτευσης από 01/10/2019.
5232	- Μεταφορά στην Κατηγορία Επιτήρησης από 08/04/2011.
5233	- Αναστολή διαπραγμάτευσης από 13/05/2020.
5248	- Μεταφορά στην κατηγορία Επιτήρησης από 06/09/2011.
5253	- Μεταφορά στην Επιτήρηση από 14/5/2021.
5275	- Μεταφορά στη Κατηγορία Επιτήρησης από 09/07/2020.
5277	- Αναστολή διαπραγμάτευσης από 02/05/2023.
5278	- Αναστολή διαπραγμάτευσης από 03/05/2023.

Στοιχεία Συναλλαγών Πακέτων

Χρεόγραφο	Όγκος πακέτου	Τιμή πακέτου	Αξία πακέτου	Ώρα έγκρισης	Σημείωση
ΟΠΑΠ (ΚΟ)	72,000	16.15	1,162,800.00	11:14:06	20
JUMBO (ΚΟ)	20,000	27.14	542,800.00	11:47:14	20
JUMBO (ΚΟ)	50,000	27.14	1,357,000.00	11:47:40	20
ΟΠΑΠ (ΚΟ)	55,000	16.13	887,150.00	12:12:43	20
ΟΠΑΠ (ΚΟ)	80,000	16.13	1,290,400.00	12:12:57	20
ΠΕΙΡΑΙΩΣ FINANCIAL HOLD (ΚΟ)	200,000	3.33	666,800.00	12:21:35	20
JUMBO (ΚΟ)	20,000	27.26	545,200.00	12:45:50	20
JUMBO (ΚΟ)	30,000	27.26	817,800.00	12:46:39	20
JUMBO (ΚΟ)	10,000	27.26	272,600.00	12:47:07	20
EUROBANK HOLDINGS (ΚΟ)	256,880	1.62	416,916.24	13:02:25	20
EUROBANK HOLDINGS (ΚΟ)	245,000	1.65	404,250.00	15:02:31	20
ΙΝΤΕΡΛΑΪΦ (ΚΟ)	50,000	4.70	235,000.00	16:29:15	20
ΟΠΑΠ (ΚΟ)	33,755	16.16	545,480.80	17:02:11	20
JUMBO (ΚΟ)	14,576	27.40	399,382.40	17:11:28	20

Σημειώσεις πακέτων

- 9 - Μέθοδος 6-1 / Ειδική Χρέωση
- 10 - Μέθοδος 6-1 / Ειδική Χρέωση, Αυθημερόν Διακανονισμός
- 14 - Μέθοδος 6-3 / Πακέτο Αποκατάστασης, Ατελής αγορά και Πώληση
- 18 - Μέθοδος 6-2 / SPOT 1
- 19 - Μέθοδος 6-2 / SPOT 2
- 20 - Μέθοδος 6-1 και Μέθοδος 6-1 Αυθημερόν Διακανονισμός
- 21 - Άλλη Προσυμφωνημένη

Στοιχεία Συναλλαγών Δικαιωμάτων

Ημερ. αποκοπής	Έναρξη εξάσκησης	Λήξη εξάσκησης	Λήξη διαπραγμάτευσης	Δικαιώματα	Κατωτ Τιμή	Ανωτ Τιμή	Τιμή κλεισ.	Τελευταία ζήτηση	Τελευταία προσφορά	Όγκος	Πράξεις	Αξία Συναλλαγών
----------------	------------------	----------------	----------------------	------------	------------	-----------	-------------	------------------	--------------------	-------	---------	-----------------

Δεν υπάρχουν Συναλλαγές Δικαιωμάτων.

Στοιχεία Συναλλαγών Εκποιήσεων

Χρεόγραφα	Τύπος Χρεογράφου	Όγκος Συναλλαγών	Αριθμός Πράξεων	Αξία Συναλλαγών	Σημείωση
-----------	------------------	------------------	-----------------	-----------------	----------

Δεν πραγματοποιήθηκαν Εκποιήσεις Μετοχών.

Σημειώσεις Εκποιήσεων

- 1 - Δημόσιος Ανοικτός Πλειστηριασμός
- 2 - Εκποίηση Ενσώματων Ονομαστικών Μετοχών
- 3 - Εκποίηση Αδιάθετων Κλασματικών Υπολοίπων

Στοιχεία Ενεργητικού Διαπραγματεύσιμων Αμοιβαίων Κεφαλαίων (Δ.Α.Κ.)

	Ημερομηνία συναλλαγών	Δημιουργία / Εξαγορά	Αριθ. Μερ. (T-1)	Νέα Μερ. (T-1)	Εξαγορασθ. Μερ. (T-1)	Μερίδια (T) [1]	Αξία Ενεργητικού [2]	Καθαρή Τιμή	Μέρισμα /Μερίδιο	Ημερ. Αποκοπής
ALPHA ETF FTSE Athex Large Cap	12/07/2023	5,000	924,675	---	---	924,675	29,563,360.00	31.9716	0.62	03/07/2023

Σημειώσεις Δ.Α.Κ.

[1] - Αριθμ. μεριδίων (T) = Αριθμ. μεριδίων (T-1) + Νεοεκδιθέντα μερίδια (T-1) - Εξαγορασθέντα μερίδια (T-1)

[2] - Περιλαμβάνονται και τα μερίδια που δημιουργήθηκαν / εξαγοράσθηκαν την ημέρα T-1.

Περιγραφή	Στοιχεία
Όνομασία Δ.Α.Κ.	ALPHA ETF FTSE Athex Large Cap
Σύμβολο Δ.Α.Κ. (GR)	ΑΔΑΚ
Σύμβολο Δ.Α.Κ. (EN)	AETF
ISIN Δ.Α.Κ.	GRF000153004
Κατηγορία Διαπραγμάτευσης	Διαπραγματεύσιμα Αμοιβαία Κεφάλαια (Δ.Α.Κ.)
Τύπος Δ.Α.Κ.	Μετοχών
Τρόπος διαχείρισης	Παθητικός
Επενδυτική Στρατηγική	Σκοπός της επενδυτικής πολιτικής του Αμοιβαίου Κεφαλαίου είναι η αναπαραγωγή της αποδόσεως του Δείκτη FTSE/X.A. Large Cap του Χρηματιστηρίου Αθηνών σε όρους Ευρώ, ακολουθώντας πλήρως και πανομοιότυπες τη σύνθεση του υποκείμενου Δείκτη.
Εκδότης	ΑΛΦΑ ASSET MANAGEMENT Α.Ε.Δ.Α.Κ.
Εταιρεία Διαχείρισης	ΑΛΦΑ ASSET MANAGEMENT Α.Ε.Δ.Α.Κ.
Ειδικοί Διαπραγματευτές	ΑΛΦΑ FINANCE Α.Χ.Ε.Π.Ε.Υ. , ΕΘΝΙΚΗ ΧΡΗΜΑΤΙΣΤΗΡΙΑΚΗ Α.Χ.Ε.Π.Ε.Υ.
Θεματοφύλακας	ΑΛΦΑ ΤΡΑΠΕΖΑ Α.Ε.
Σύμβολο Δείκτη (GR)	FTSE
Σύμβολο Δείκτη (EN)	FTSE
Όνομασία Δείκτη	FTSE/X.A. Large Cap
ISIN Δείκτη	GRI99201A006
Κλάσμα Δείκτη [1]	1/100
Αρχική Τιμή Μεριδίου	21.76
Συνολικός Αριθμός Μεριδίων [2]	924,675
Ημερομηνία πρώτης Έκδοσης	14/01/2008
Ημερομηνία έναρξης Διαπραγμάτευσης	24/01/2008
Νόμισμα Διαπραγμάτευσης	ΕΥΡΩ
Νόμισμα Ενεργητικού	ΕΥΡΩ
Αρχική Αξία Ενεργητικού [3]	3,000,000.00
Αριθμ. Μεριδίων για Δημιουργία-Εξαγορά [4]	5,000
Αμοιβή Διαχείρισης	0.375

Σημειώσεις Δ.Α.Κ.

[1] - Το κλάσμα της τιμής του δείκτη που αποτελεί η τιμή της πρώτης έκδοσης

[2] - Ο αριθμός μεριδίων που διαπραγματεύθηκαν στο Χρηματιστήριο την ημέρα T


[3] - Η αξία του ενεργητικού κατά την έκδοση

[4] - Ο αριθμός μεριδίων που απαιτείται κατά τη διαδικασία δημιουργίας εξαγοράς

12/07/2023

Ανακοινώσεις

Η.Δ.Τ.



ΑΝΑΚΟΙΝΩΣΕΙΣ

ΕΤΑΙΡΙΚΕΣ ΠΡΑΞΕΙΣ

ΜΕΔ ΚΑΤΑΣΚΕΥΗ ΕΝΔΥΜΑΤΩΝ ΕΣΩΡΟΥΧΩΝ ΜΑΓΙΩ ΕΜΠΟΡΟΒΙΟΜΗΧΑΝΙΚΗ ΑΝΩΝΥΜΗ ΕΤΑΙΡΕΙΑ

Οι μετοχές της εταιρίας «ΜΕΔ ΚΑΤΑΣΚΕΥΗ ΕΝΔΥΜΑΤΩΝ ΕΣΩΡΟΥΧΩΝ ΜΑΓΙΩ ΕΜΠΟΡΟΒΙΟΜΗΧΑΝΙΚΗ ΑΝΩΝΥΜΗ ΕΤΑΙΡΕΙΑ» (GRS530003003) είναι διαπραγματεύσιμες στο Χρηματιστήριο Αθηνών με μέγιστο όριο ημερήσιας διακύμανσης της τιμής $\pm 10\%$ επί της τιμής εκκίνησης της μετοχής. Σημειώνεται ότι όταν διενεργείται Ειδική Διαπραγμάτευση στη μετοχή, τότε το μέγιστο όριο διακύμανσης της τιμής ανέρχεται σε $\pm 30\%$ επί της τιμής εκκίνησης της μετοχής.

ΓΝΩΣΤΟΠΟΙΗΣΕΙΣ ΕΤΑΙΡΕΙΩΝ

From: SPACE HELLAS A.E.

Posted At: 11 July 2023 17:12

Conversation: Δελτίο Τύπου _ Η Space Hellas υλοποιεί έργο για την εγκατάσταση υποδομών Internet of Things (IoT) στο Πανεπιστημιακό Γενικό Νοσοκομείο Θεσσαλονίκης ΑΧΕΠΑ, με λύσεις SenseOne & Draxis Environmental Technology

Posted To: DOLAnnouncements2

Subject: Δελτίο Τύπου _ Η Space Hellas υλοποιεί έργο για την εγκατάσταση υποδομών Internet of Things (IoT) στο Πανεπιστημιακό Γενικό Νοσοκομείο Θεσσαλονίκης ΑΧΕΠΑ, με λύσεις SenseOne & Draxis Environmental Technology

Ως συνημμένο Δελτίο Τύπου

[Δελτίο Τύπου Space Hellas για ΑΧΕΠΑ](#)

From: FLEXOPACK Α.Ε.Β.Ε.Π.
Posted At: 11 July 2023 17:34
Conversation: ΑΝΑΚΟΙΝΩΣΗ ΠΡΟΓΡΑΜΜΑΤΟΣ ΔΙΑΘΕΣΗΣ ΜΕΤΟΧΩΝ
Posted To: DOLAnnouncements2

Subject: ΑΝΑΚΟΙΝΩΣΗ ΠΡΟΓΡΑΜΜΑΤΟΣ ΔΙΑΘΕΣΗΣ ΜΕΤΟΧΩΝ

ΔΕΙΤΕ ΤΟ ΕΠΙΣΥΝΑΠΤΟΜΕΝΟ ΑΡΧΕΙΟ

[ΑΝΑΚΟΙΝΩΣΗ ΠΡΟΓΡΑΜΜΑΤΟΣ ΔΙΑΘΕΣΗΣ ΜΕΤΟΧΩΝ](#)

From: ΕΛΛΑΚΤΩΡ Α.Ε.
Posted At: 11 July 2023 17:53
Conversation: ΑΠΟΣΠΑΣΜΑ ΠΡΑΚΤΙΚΟΥ ΤΑΚΤΙΚΗΣ ΓΕΝΙΚΗΣ ΣΥΝΕΛΕΥΣΗΣ
22.06.2023 / ΑΝΕΞΑΡΤΗΤΑ ΜΗ ΕΚΤΕΛΕΣΤΙΚΑ ΜΕΛΗ ΔΣ- ΕΠΙΤΡΟΠΗ
ΕΛΕΓΧΟΥ
Posted To: DOLAnnouncements2
Subject: ΑΠΟΣΠΑΣΜΑ ΠΡΑΚΤΙΚΟΥ ΤΑΚΤΙΚΗΣ ΓΕΝΙΚΗΣ ΣΥΝΕΛΕΥΣΗΣ
22.06.2023 / ΑΝΕΞΑΡΤΗΤΑ ΜΗ ΕΚΤΕΛΕΣΤΙΚΑ ΜΕΛΗ ΔΣ- ΕΠΙΤΡΟΠΗ
ΕΛΕΓΧΟΥ

ΑΠΟΣΠΑΣΜΑ ΠΡΑΚΤΙΚΟΥ ΤΑΚΤΙΚΗΣ ΓΕΝΙΚΗΣ ΣΥΝΕΛΕΥΣΗΣ 22.06.2023

Θέμα 12: Επιβεβαίωση του αριθμού των Ανεξάρτητων Μη Εκτελεστικών Μελών του Διοικητικού Συμβουλίου της Εταιρείας.

Θέμα 13: Επιβεβαίωση του αριθμού και των ιδιοτήτων των μελών της Επιτροπής Ελέγχου.

[ΑΠΟΣΠΑΣΜΑ ΠΡΑΚΤΙΚΟΥ ΤΑΚΤΙΚΗΣ ΓΕΝΙΚΗΣ ΣΥΝΕΛΕΥΣΗΣ 22.06.2023](#)

From: COCA-COLA HBC A.G.
Posted At: 11 July 2023 17:55
Conversation: Notice of results - 2023 Half Year results on Wednesday, 9 August 2023
Posted To: DOLAnnouncements2
Subject: Notice of results - 2023 Half Year results on Wednesday, 9 August 2023

Coca-Cola HBC AG

Conference call invitation for investors and analysts

2023 Half Year results on Wednesday, 9 August 2023

Zug, Switzerland – 11 July 2023 – Coca-Cola HBC AG (Coca-Cola HBC) will release 2023 Half Year results on Wednesday, 9 August 2023 at 7:00 am BST. The press release will be available as of that time on the company's website: <https://www.coca-colahellenic.com/en/investor-relations/results-reports-presentations>

Coca-Cola HBC's management will host a conference call for investors and analysts on Wednesday, 9 August 2023 at 9:00 am BST.

To join the call in listen-only mode, please join via the [webcast](#) .

If you anticipate asking a question, please [click here](#) to register and to find dial-in details.

A recording of the call and its transcript will be made available on the Company's website following the conference call: <https://www.coca-colahellenic.com/en/investor-relations/results-reports-presentations>

Enquiries

Coca-Cola HBC Group

Investor and Analysts:

Maria Livaniou

Tel: +30 210 618 3100

Head of Shareowner Services

maria.livaniou@cchellenic.com

About Coca-Cola HBC

Coca-Cola HBC is a growth-focused consumer packaged goods business and strategic bottling partner of The Coca-Cola Company. We create value for all our stakeholders by supporting the socio-economic development of the communities in which we operate, and we believe building a more positive environmental impact is integral to our future growth. Together, we and our customers serve 715 million consumers across a broad geographic footprint of 29 countries on three continents. Our portfolio is one of the strongest, broadest and most flexible in the beverage industry, offering consumer-leading beverage brands in the sparkling, juice, water, sport, energy, plant-based, ready-to-drink tea, coffee, adult sparkling and premium spirits categories. These beverages include Coca-Cola, Coca-Cola Zero, Schweppes, Kinley, Costa Coffee, Valser, Römerquelle, Fanta, Sprite, Powerade, FuzeTea, Dobry, Cappy, Monster and Adez. We foster an open and inclusive work environment amongst our 33,000 employees and we are ranked among the top sustainability performers in ESG benchmarks such as the Dow Jones Sustainability Indices, CDP, MSCI ESG and FTSE4Good.

Coca-Cola HBC has a premium listing on the London Stock Exchange (LSE: CCH) and is listed on the Athens Exchange (ATHEX: EEE). For more information, please visit <https://www.coca-colahellenic.com>.

From: ΕΛΛΗΝΙΚΑ ΧΡΗΜΑΤΙΣΤΗΡΙΑ Α.Ε.
Posted At: 11 July 2023 18:11
Conversation: Συναλλαγές της Eurobank Equities
Posted To: DOLAnnouncements2

Subject: Συναλλαγές της Eurobank Equities

Η Εταιρία Ελληνικά Χρηματιστήρια-Χρηματιστήριο Αθηνών Α.Ε. Συμμετοχών (ATHEX) ανακοινώνει σύμφωνα με τον Ν.3556/2007 και τις διατάξεις του Κανονισμού (ΕΕ) 596/2014 του Ευρωπαϊκού Κοινοβουλίου και του Συμβουλίου ότι η Eurobank Equities Α.Ε.Π.Ε.Υ. την ενημέρωσε ότι πραγματοποίησε τις εξής συναλλαγές:

α/α	Ημερομηνία γνωστοποίησης στην ΑΤΗΕΧ	Ημερομηνία συναλλαγής	Είδος συναλ.	Ποσότητα	Χρηματοπιστωτικό μέσο	Συνολική αξία (ευρώ)
1	07.07.2023	06.07.2023	Αγορά	10.300	Μετοχές ΕΧΑΕ (κο)	58.030,04
2	07.07.2023	06.07.2023	Πώληση	110	ΣΜΕ ΕΧΑΕ	63.018,00
3	10.07.2023	07.07.2023	Αγορά	2.000	Μετοχές ΕΧΑΕ (κο)	11.004,44
4	10.07.2023	07.07.2023	Πώληση	20	ΣΜΕ ΕΧΑΕ	11.217,00
5	11.07.2023	10.07.2023	Αγορά	10.500	Μετοχές ΕΧΑΕ (κο)	60.683,00
6	11.07.2023	10.07.2023	Πώληση	105	ΣΜΕ ΕΧΑΕ	61.821,00

Η Eurobank Equities Α.Ε.Π.Ε.Υ. πραγματοποίησε τις ανωτέρω συναλλαγές λόγω της ειδικής διαπραγμάτευσης που έχει αναλάβει στην αγορά παραγώγων σε Συμβόλαια Μελλοντικής Εκπλήρωσης (ΣΜΕ) με υποκείμενο τίτλο τη μετοχή της εταιρίας (σύμβολο μετοχής: ΕΧΑΕ).

Η γνωστοποίηση εκ μέρους της Eurobank Equities Α.Ε.Π.Ε.Υ. προς την εταιρεία και ακολούθως από την εταιρία προς τις αρχές της Κεφαλαιαγοράς, γίνεται επειδή ο κ. Κωνσταντίνος Βασιλείου είναι μη εκτελεστικό μέλος του Δ.Σ. της Eurobank Equities Α.Ε.Π.Ε.Υ. ενώ κατέχει ταυτόχρονα τη θέση του Μη Εκτελεστικού Μέλους του Δ.Σ. της ΑΤΗΕΧ (υπόχρεο πρόσωπο με βάση το Ν.3340/2005).

From: ΔΟΜΙΚΗ ΚΡΗΤΗΣ Α.Ε.
Posted At: 11 July 2023 20:11
Conversation: Γνωστοποίηση Προνομιακής Πληροφορίας
Posted To: DOLAnnouncements2
Subject: Γνωστοποίηση Προνομιακής Πληροφορίας

Η εταιρία ΔΟΜΙΚΗ ΚΡΗΤΗΣ ΑΝΩΝΥΜΟΣ ΤΕΧΝΙΚΗ ΕΜΠΟΡΙΚΗ ΞΕΝΟΔΟΧΕΙΑΚΗ ΒΙΟΜΗΧΑΝΙΚΗ ΕΤΑΙΡΕΙΑ (στο εξής: η «Εταιρία») έλαβε προ ολίγου σήμερα Τρίτη 11.7.2023, ενημέρωση από τον κ. Γεώργιο Συνατσάκη του Μιχαήλ, ο οποίος είναι α) Πρόεδρος και Διευθύνων Σύμβουλος της Εταιρίας και

β) μέτοχος της Εταιρίας, ελέγχων άμεσα και έμμεσα συνολικά ποσοστό 68,619% των μετοχών και δικαιωμάτων ψήφου της, ανακοίνωση περί καταρτίσεως μεταξύ του ιδίου, Γεωργίου Συνατσάκη, αφενός, και της συζύγου του Ελένης Συνατσάκη – Μουσουράκη και των θυγατέρων του Αλίκης Συνατσάκη και Αλκυόνης Συνατσάκη, αφετέρου, Ιδιωτικού Συμφωνητικού σε σχέση με την άσκηση των δικαιωμάτων ψήφου των μετοχών τους στην εταιρία «ΔΙΑΧΕΙΡΙΣΗ ΑΚΙΝΗΤΩΝ ΑΝΩΝΥΜΗ ΕΜΠΟΡΙΚΗ ΤΟΥΡΙΣΤΙΚΗ ΞΕΝΟΔΟΧΕΙΑΚΗ ΚΑΤΑΣΚΕΥΑΣΤΙΚΗ ΟΙΚΟΔΟΜΙΚΗ ΚΤΗΜΑΤΙΚΗ ΕΤΑΙΡΕΙΑ» και το διακριτικό τίτλο «ΔΙΑ Α.Ε.» (εφεξής: η «ΔΙΑ Α.Ε.»).

Συγκεκριμένα:

1) α) Η Ελένη Συνατσάκη Μουσουράκη κατέχει 35.930 μετοχές (ήτοι ποσοστό 8,79% των μετοχών και δικαιωμάτων ψήφου) της ΔΙΑ Α.Ε.,

β) η Αλκυόνη Συνατσάκη κατέχει 82.574 μετοχές (ήτοι ποσοστό 20,21% των μετοχών και δικαιωμάτων ψήφου) της ΔΙΑ Α.Ε.,

γ) η Αλίκη Συνατσάκη κατέχει 82.574 μετοχές (ήτοι ποσοστό 20,21% των μετοχών και δικαιωμάτων ψήφου) της ΔΙΑ Α.Ε. και

δ) ο Γεώργιος Συνατσάκης κατέχει 35.930 μετοχές (ήτοι ποσοστό 8,79% των μετοχών και δικαιωμάτων ψήφου) της ΔΙΑ Α.Ε.

Ήτοι, οι ως άνω κατέχουν συνολικώς 237.008 μετοχές, ήτοι ποσοστό 58% των μετοχών και δικαιωμάτων ψήφου της ΔΙΑ Α.Ε.

2) Με το καταρτισθέν σήμερα συμφωνητικό η Ελένη Συνατσάκη – Μουσουράκη, η Αλίκη Συνατσάκη και η Αλκυόνη Συνατσάκη εκχωρούν στο Γεώργιο Συνατσάκη τα δικαιώματα ψήφου τους στην εταιρία ΔΙΑ ΑΕ, που απορρέουν από όλες τις ως άνω μετοχές τους και,

επομένως, ο Γεώργιος Συνατσάκης θα δύναται να τα ασκεί στις γενικές συνελεύσεις της εταιρίας ΔΙΑ Α.Ε., κατά την κρίση του.

3) Η ΔΙΑ ΑΕ κατέχει ποσοστό 9,988% των μετοχών και δικαιωμάτων ψήφου της Εταιρίας.

4) Ο Γεώργιος Συνατσάκης κατέχει σήμερα στην Εταιρία άμεσα 9.309.812 μετοχές και δικαιώματα ψήφου (ήτοι ποσοστό 58,631% επί του συνόλου των μετοχών και δικαιωμάτων ψήφου της Εταιρίας) και ελέγχει έμμεσα, 1.586.000 μετοχές και δικαιώματα ψήφου (ήτοι ποσοστό 9,988% επί του συνόλου των μετοχών και δικαιωμάτων ψήφου της Εταιρίας) μέσω της εταιρίας ΔΙΑ Α.Ε., καθόσον η Εταιρία κατέχει 171.627 μετοχές και δικαιώματα ψήφου της εταιρίας «ΔΙΑ Α.Ε.» (ήτοι ποσοστό 42% επί του συνόλου των μετοχών και δικαιωμάτων ψήφου της «ΔΙΑ Α.Ε.») και ο ίδιος ο Γεώργιος Συνατσάκης κατέχει 35.9304 μετοχές (ήτοι ποσοστό 8,79% των μετοχών και δικαιωμάτων ψήφου) της ΔΙΑ Α.Ε., επομένως, ελέγχει την ΔΙΑ Α.Ε., αφού ελέγχει ποσοστό 50,79% του συνόλου των μετοχών και δικαιωμάτων ψήφου της ΔΙΑ Α.Ε. (8,79% άμεσα και 42% έμμεσα, μέσω της Εταιρίας).

5) Με το υπογραφέν Ιδιωτικό Συμφωνητικό ο Γ. Συνατσάκης ελέγχει πλέον το 100% των μετοχών και δικαιωμάτων ψήφου της ΔΙΑ Α.Ε.

6) Τα ανωτέρω εκτεθέντα δεν επηρεάζουν το ποσοστό μετοχών που ελέγχει άμεσα και έμμεσα ο Γ. Συνατσάκης στην Εταιρία.

From: LAMDA DEVELOPMENT A.E.
Posted At: 12 July 2023 09:31
Conversation: Αγορά ιδίων μετοχών
Posted To: DOLAnnouncements2

Subject: Αγορά ιδίων μετοχών

Αγορά ιδίων
μετοχών

[Αγορά ιδίων μετοχών](#)

From: ALPHA ΥΠΗΡΕΣΙΩΝ ΚΑΙ ΣΥΜΜΕΤΟΧΩΝ Α.Ε.
Posted At: 12 July 2023 10:00
Conversation: Ανακοίνωση Αποτελεσμάτων α' εξαμήνου 2023 στις 9 Αυγούστου 2023
Posted To: DOLAnnouncements2

Subject: Ανακοίνωση Αποτελεσμάτων α' εξαμήνου 2023 στις 9 Αυγούστου 2023

Ανακοίνωση Αποτελεσμάτων α' εξαμήνου 2023 στις 9 Αυγούστου 2023

[ΔΕΛΤΙΟ ΤΥΠΟΥ-AGENDA_H1 2023](#)

From: ALPHA TRUST ΑΝΔΡΟΜΕΔΑ Α.Ε.Ε.Χ.
Posted At: 12 July 2023 10:38
Conversation: ΓΝΩΣΤΟΠΟΙΗΣΗ ΓΙΑ ΤΗΝ ΑΓΟΡΑ ΙΔΙΩΝ ΜΕΤΟΧΩΝ
Posted To: DOLAnnouncements2

Subject: ΓΝΩΣΤΟΠΟΙΗΣΗ ΓΙΑ ΤΗΝ ΑΓΟΡΑ ΙΔΙΩΝ ΜΕΤΟΧΩΝ

Ως συνημμένο

[ΑΓΟΡΑ ΙΔΙΩΝ ΜΕΤΟΧΩΝ 11.07.23](#)

From: ΑΔΜΗΕ ΣΥΜΜΕΤΟΧΩΝ Α.Ε.
Posted At: 12 July 2023 11:50
Conversation: Επεξηγήσεις επί του θέματος 5 της ΗΔ της ΤΓΣ 25/07/2023
Posted To: DOLAnnouncements2

Subject: Επεξηγήσεις επί του θέματος 5 της ΗΔ της ΤΓΣ 25/07/2023

Επεξηγήσεις επί του θέματος 5 της ΗΔ της ΤΓΣ
25/07/2023

[Επεξηγήσεις επί του θέματος 5 της ΗΔ της ΤΓΣ 25/07/2023](#)

From: ΚΡΙ-ΚΡΙ Α.Ε.
Posted At: 12 July 2023 12:34
Conversation: ΑΝΑΚΟΙΝΩΣΗ ΓΙΑ ΤΙΣ ΑΠΟΦΑΣΕΙΣ ΓΕΝΙΚΗΣ ΣΥΝΕΛΕΥΣΗΣ
Posted To: DOLAnnouncements2

Subject: ΑΝΑΚΟΙΝΩΣΗ ΓΙΑ ΤΙΣ ΑΠΟΦΑΣΕΙΣ ΓΕΝΙΚΗΣ ΣΥΝΕΛΕΥΣΗΣ

Βλ. συνημμένο αρχείο

[ΓΝΩΣΤ αποφάσεων 28ΤΓΣ.pdf](#)

From: JUMBO A.E.E.
Posted At: 12 July 2023 12:35
Conversation: ΑΝΑΚΟΙΝΩΣΗ ΣΥΓΚΡΟΤΗΣΗΣ ΣΕ ΣΩΜΑ ΤΗΣ ΕΠΙΤΡΟΠΗΣ ΑΠΟΔΟΧΩΝ ΚΑΙ ΥΠΟΨΗΦΙΟΤΗΤΩΝ
Posted To: DOLAnnouncements2
Subject: ΑΝΑΚΟΙΝΩΣΗ ΣΥΓΚΡΟΤΗΣΗΣ ΣΕ ΣΩΜΑ ΤΗΣ ΕΠΙΤΡΟΠΗΣ ΑΠΟΔΟΧΩΝ ΚΑΙ ΥΠΟΨΗΦΙΟΤΗΤΩΝ

Η ανώνυμη εταιρεία με την επωνυμία «**JUMBO ΑΝΩΝΥΜΗ ΕΜΠΟΡΙΚΗ ΕΤΑΙΡΕΙΑ**» (η **Εταιρεία**) γνωστοποιεί ότι σε συνέχεια της από 05.07.2023 απόφασης του Διοικητικού Συμβουλίου και της από 06.07.2023 απόφασης του Διοικητικού Συμβουλίου Επιτροπής Αποδοχών και Υποψηφιοτήτων της Εταιρείας, ορίστηκαν τα μέλη της Επιτροπής Αποδοχών και Υποψηφιοτήτων και συγκροτήθηκε αυτή σε σώμα αντίστοιχα, σύμφωνα με τις διατάξεις των άρθρων 10, 11 και 12 του ν. 4706/2020.

Η Επιτροπή Αποδοχών και Υποψηφιοτήτων της Εταιρείας συγκροτήθηκε σε σώμα ως εξής:

1. Φώτιος Τζίγκος του Αθανασίου, Ανεξάρτητο μη Εκτελεστικό Μέλος του Διοικητικού Συμβουλίου, Πρόεδρος της Επιτροπής Αποδοχών και Υποψηφιοτήτων
2. Μάριος Λασσανιάνος του Κωνσταντίνου, Ανεξάρτητο μη Εκτελεστικό Μέλος του Διοικητικού Συμβουλίου, Μέλος της Επιτροπής Αποδοχών και Υποψηφιοτήτων
3. Νικόλαος Βελισσαρίου του Ιωάννη, Μη Εκτελεστικό Μέλος του Διοικητικού Συμβουλίου, Μέλος της Επιτροπής Αποδοχών και Υποψηφιοτήτων

Η Επιτροπή Αποδοχών και Υποψηφιοτήτων αποτελεί επιτροπή του Διοικητικού Συμβουλίου και η θητεία της αρχίζει από την ημερομηνία ορισμού των μελών της και λήγει την 05.07.2025 ώστε να ταυτίζεται με τη θητεία του Διοικητικού Συμβουλίου, παρατεινόμενη μέχρι την πρώτη Τακτική Γενική Συνέλευση των μετόχων της Εταιρείας, μετά τη λήξη της θητείας της, μη δυνάμενη να υπερβεί την τριετία.

Η Επιτροπή Αποδοχών και Υποψηφιοτήτων διαθέτει κανονισμό λειτουργίας ο οποίος αναρτάται στον διαδικτυακό τόπο της Εταιρείας σύμφωνα με το άρθρο 10 παρ. 4 του ν. 4706/2020.

From: YALCO - ΚΩΝΣΤΑΝΤΙΝΟΥ Α.Ε.
Posted At: 12 July 2023 14:44
Conversation: ΓΝΩΣΤΟΠΟΙΗΣΗ ΑΛΛΑΓΗΣ ΑΝΩΤΑΤΩΝ ΔΙΕΥΘΥΝΤΙΚΩΝ ΣΤΕΛΕΧΩΝ
Posted To: DOLAnnouncements2

Subject: ΓΝΩΣΤΟΠΟΙΗΣΗ ΑΛΛΑΓΗΣ ΑΝΩΤΑΤΩΝ ΔΙΕΥΘΥΝΤΙΚΩΝ ΣΤΕΛΕΧΩΝ

[ΑΝΑΚΟΙΝΩΣΗ ΟΙΚΟΝΟΜΙΚΗ ΔΙΕΥΘΥΝΣΗ](#)

From: YALCO - ΚΩΝΣΤΑΝΤΙΝΟΥ Α.Ε.
Posted At: 12 July 2023 14:55
Conversation: ΓΝΩΣΤΟΠΟΙΗΣΗ ΑΛΛΑΓΗΣ ΑΝΩΤΑΤΩΝ ΔΙΕΥΘΥΝΤΙΚΩΝ ΣΤΕΛΕΧΩΝ
(Ορθή Επανάληψη)
Posted To: DOLAnnouncements2

Subject: ΓΝΩΣΤΟΠΟΙΗΣΗ ΑΛΛΑΓΗΣ ΑΝΩΤΑΤΩΝ ΔΙΕΥΘΥΝΤΙΚΩΝ ΣΤΕΛΕΧΩΝ
(Ορθή Επανάληψη)

[ΑΝΑΚΟΙΝΩΣΗ](#)

From: ΑΚΡΙΤΑΣ Α.Ε.
Posted At: 12 July 2023 15:38
Conversation: Αποφάσεις Ετήσιας Τακτικής Γενικής Συνέλευσης των Μετόχων της 12ης Ιουλίου 2023
Posted To: DOLAnnouncements2

Subject: Αποφάσεις Ετήσιας Τακτικής Γενικής Συνέλευσης των Μετόχων της 12ης Ιουλίου 2023

[Αποφάσεις Ετήσιας Τακτικής Γενικής Συνέλευσης των Μετόχων της 12ης Ιουλίου 2023](#)

Ομολογιακά Δάνεια Επιχειρήσεων – Οργανωμένη Αγορά (Μη Μετατρέψιμα)

Πλήθος Εισηγμένων Ομολογιών	Ονομαστική αξία	Τιμή έκδοσης	Σημερινό επιτόκιο	Ημερ. λήξης	Διάρκεια (έτη)	Σημείωση	Τοκομερίδιο		Μον. Διασπ.	Ομόλογα Επιχειρήσεων	Δεδ. Τόκος Αποδ./Λήξη	Κατωτ Τιμή	Ανωτ Τιμή	Τιμή κλεισ. Προηγ.	Κλείσιμο-ημ/νία	Όγκος	Αξία Συναλλαγών	Τελευταία εντολή		λαχ έτους	Μεγ έτους			
							Κοινό	Προτιμησιακό										Τιμή	Αγορ./ Πώλ.			Ημερομηνία		
100,000	1,000.00	1,000.00	2.95	11/02/2027	5	---	3	---	1	SAFE BULKERS PARTICIPATIONS PLC (Μη μετατρέψιμο)	12.3736	5.0150	92.9899	93.0000	92.9933	93.1500	11/07/2023	9,000	8,480.76	92.5000	A	12/07/2023	89.9269	97.0000
320,000	1,000.00	1,000.00	3.40	21/07/2027	7	---	6	---	1	LAMDA DEVELOPMENT A.E. (Μη μετατρέψιμο)	16.2444	4.8670	93.2399	93.4699	93.3012	93.2400	11/07/2023	40,000	37,970.27	92.5600	A	12/07/2023	91.4001	95.5000
200,000	1,000.00	1,000.00	2.10	27/10/2027	7	---	6	---	1	Ο.Π.Α.Π. Α.Ε. (Μη Μετατρέψιμο)	4.5500	3.9580	92.0000	92.6400	92.2500	92.2000	11/07/2023	13,000	12,080.55	92.0000	A	12/07/2023	91.3710	95.4000
200,000	1,000.00	1,000.00	1.90	23/03/2028	7	---	5	---	1	ΜΟΤΟΡ ΟΪΛ ΔΙΥΛΙΣΤΗΡΙΑ ΚΟΡΙΝΘΟΥ ΑΕ (Μη μετατρέψιμο)	5.9639	3.9070	91.2000	92.2000	91.2375	91.1650	11/07/2023	35,000	32,201.74	91.2002	A	12/07/2023	87.5500	92.6000
100,000	1,000.00	1,000.00	2.70	25/05/2026	5	---	5	---	1	COSTAMARE PARTICIPATIONS PLC (Μη μετατρέψιμο)	3.7500	4.2070	95.3602	96.0000	95.4538	95.9910	11/07/2023	8,000	7,666.30	95.3602	A	12/07/2023	92.1400	97.0000
300,000	1,000.00	1,000.00	2.30	20/07/2028	7	---	4	---	1	ΠΡΟΝΤΕΑ ΑΕΕΑΠ (Μη μετατρέψιμο)	11.1806	5.7830	85.2000	85.4000	85.2364	85.5000	11/07/2023	35,000	30,243.33	85.2000	A	12/07/2023	82.0100	86.2000
150,000	1,000.00	1,000.00	2.65	22/10/2026	5	---	4	---	1	CPLP SHIPPING HOLDINGS PLC (Μη μετατρέψιμο)	5.9625	4.7960	93.2022	93.9999	93.2044	93.4670	11/07/2023	23,000	21,625.84	93.2021	A	12/07/2023	92.5500	96.0000
250,000	1,000.00	1,000.00	2.45	16/11/2028	7	---	4	---	1	ΕΒΑΛΧΑΛΚΟΡ Α.Ε. (Μη μετατρέψιμο)	4.0153	4.8080	88.8800	89.0003	89.0003	89.0000	11/07/2023	56,000	50,044.15	88.8200	A	12/07/2023	85.6375	91.0000
500,000	1,000.00	1,000.00	2.75	03/07/2027	7	---	7	---	1	ΓΕΚ ΤΕΡΝΑ Α.Ε. (Μη μετατρέψιμο)	0.8403	4.6130	92.0000	92.7000	92.3412	91.8450	11/07/2023	17,000	15,712.28	91.9000	A	12/07/2023	86.8000	94.4535
300,000	1,000.00	1,000.00	2.30	14/12/2028	7	---	4	---	1	ΓΕΚ ΤΕΡΝΑ Α.Ε. (Μη μετατρέψιμο)	1.9167	4.8710	88.0000	88.2000	88.0600	88.6110	11/07/2023	20,000	17,650.33	87.9000	A	12/07/2023	82.1339	90.3500
120,000	1,000.00	1,000.00	3.95	04/04/2025	7	---	11	---	1	ΓΕΚ ΤΕΡΝΑ Α.Ε. (Μη μετατρέψιμο)	11.0819	3.2610	100.0000	100.0000	100.0000	99.0000	10/07/2023	5,000	5,055.41	99.0010	A	12/07/2023	97.5523	100.5000
230,000	1,000.00	1,000.00	4.70	12/07/2029	7	---	3	---	1	LAMDA DEVELOPMENT A.E. (Μη μετατρέψιμο)	0.2611	4.5360	99.7400	100.0000	99.7500	99.6000	11/07/2023	80,000	79,853.39	99.6010	A	12/07/2023	94.9889	101.0000
100,000	1,000.00	1,000.00	4.40	26/07/2029	7	---	2	---	1	CPLP SHIPPING HOLDINGS PLC (Μη μετατρέψιμο)	20.6556	4.6000	98.0900	98.1000	98.1000	98.0900	11/07/2023	14,000	14,021.98	98.1000	A	12/07/2023	97.2369	100.8000
200,000	1,000.00	1,000.00	3.60	12/03/2026	7	---	9	---	1	ΑΕΡΟΠΟΡΙΑ ΑΙΓΑΙΟΥ Α.Ε. (Μη μετατρέψιμο)	12.3000	3.9920	97.5000	97.5000	97.5000	97.5000	11/07/2023	5,000	4,936.50	97.2500	A	12/07/2023	95.6301	98.9000
150,000	1,000.00	1,000.00	2.60	22/10/2026	7	---	8	---	1	ΤΕΡΝΑ ΕΝΕΡΓΕΙΑΚΗ Μ.Α.Ε.Χ. (Μη μετατρέψιμο)	5.8500	4.1190	94.3700	94.3700	94.3700	93.2090	11/07/2023	5,000	4,747.75	93.5000	A	12/07/2023	92.5000	95.7400
100,000	1,000.00	1,000.00	2.80	25/01/2027	5	---	3	---	1	PREMIA Α.Ε. (Μη μετατρέψιμο)	13.2222	5.2320	91.9899	91.9900	91.9900	90.6910	10/07/2023	5,000	4,665.61	90.7019	A	12/07/2023	87.6862	95.9899
175,000	1,000.00	1,000.00	3.40	26/07/2024	5	---	8	---	1	ΑΤΤΙΣ Α.Ε. ΣΥΜΜΕΤΟΧΩΝ (Μη μετατρέψιμο)	15.9611	4.3870	98.4000	98.5000	98.4000	98.5000	11/07/2023	12,000	12,008.73	98.4000	A	12/07/2023	96.6179	98.9000
500,000	1,000.00	1,000.00	4.00	10/07/2030	7	---	1	---	1	ΜΥΤΙΛΗΝΑΙΟΣ Α.Ε. (Μη μετατρέψιμο)	0.4444	3.9990	99.8601	100.0000	99.9990	99.9980	11/07/2023	329,000	328,887.48	99.8903	A	12/07/2023	99.8000	100.0000
120,000	1,000.00	1,000.00	2.65	06/12/2028	7	---	4	---	1	ΝΟΒΑΛ ΠΡΟΠΕΡΤΥ ΑΕΕΑΠ (Μη μετατρέψιμο)	2.7972	5.1010	88.0000	88.5800	88.5600	88.5800	11/07/2023	27,000	23,970.92	88.5000	A	12/07/2023	84.3700	90.8700

Σημειώσεις Εταιρικών Ομολόγων

Ο Όγκος Συναλλαγών υπολογίζεται ως (Τεμάχια) * (Ονομαστική Τιμή). Η Αξία Συναλλαγών υπολογίζεται ως (Τεμάχια) * (Ονομαστική Τιμή) * (Τιμή %) + (Δεδουλευμένοι Τόκοι).

Οι τιμές συναλλαγών των ομολόγων υπολογίζονται ως ποσοστό επί τοις εκατό (%) της ονομαστικής τους τιμής.

Όλα τα ομόλογα έχουν Ονομαστική Αξία εκπεφρασμένη σε Ευρώ (εκτός εάν σημειώνεται διαφορετικά).

Ομόλογα Ελληνικού Δημοσίου

Πλήθος Εισηγμ. Ομολογιών	Ονομ. αξία	Σημερινό επιτόκιο	Υπολογισμός Δεδουλευμένων	Ημερ/νία Λήξης [1]	Διάρκεια (έτη)	Σημείωση	Ημερομηνία Πληρ.	Αξία τρέχοντος	Μον. Διασπ.	Ομόλογα Ελληνικού Δημοσίου	Κατωτ Τιμή	Ανωτ Τιμή	Τιμή κλειστ.	Προηγ. Κλείσιμο-ημ/νία	Όγκος	Αξία Συναλλαγών	Τελευταία εντολή			
																	Τιμή	Αγορ./ Πάωλ.	Ημερομηνία	
4,500,000	1,000.00	1.88	Πργμ/Πργμ	04/02/2035	15	---	04/02	1.88	1	ΟΕΔ-ΣΤΘ-040235-15X-1,875-1,000	---	---	---	---	---	---	---			
2,500,000	1,000.00	3.45	Πργμ/Πργμ	02/04/2024	5	---	02/04	3.45	1	ΟΕΔ-ΣΤΘ-020424-05X-3,450-1,000	---	---	---	---	---	---	---			
6,000,000	1,000.00	0.75	Πργμ/Πργμ	18/06/2031	10	---	18/06	0.75	1	ΟΕΔ-ΣΤΘ-180631-10X-0,750-1,000	---	---	---	---	---	---	---			
2,500,000	1,000.00	3.88	Πργμ/Πργμ	15/06/2028	5	---	15/06	3.88	1	ΟΕΔ-ΣΤΘ-150628-05X-3,875-1,000	---	---	---	---	---	---	---			
5,962,747,327	1.00	3.75	Πργμ/Πργμ	30/01/2028	10	---	/02 - 01/02 - 31/	3.75	1	ΟΕΔ-ΣΤΘ-300128-10X-3,750-1,00	---	---	---	85.4610	13/07/2018	---	---	1.0000	A	28/11/2018
7,067,309,386	1.00	3.90	Πργμ/Πργμ	30/01/2033	15	---	/02 - 01/02 - 31/	3.90	1	ΟΕΔ-ΣΤΘ-300133-15X-3,900-1,00	---	---	---	78.6730	13/07/2018	---	---	1.0000	A	28/11/2018
5,622,848,349	1.00	4.00	Πργμ/Πργμ	30/01/2037	19	---	/02 - 01/02 - 31/	4.00	1	ΟΕΔ-ΣΤΘ-300137-19X-4,000-1,00	---	---	---	77.0370	13/07/2018	---	---	1.0000	A	28/11/2018
5,476,770,669	1.00	4.20	Πργμ/Πργμ	30/01/2042	24	---	/02 - 01/02 - 31/	4.20	1	ΟΕΔ-ΣΤΘ-300142-24X-4,200-1,00	---	---	---	77.7640	13/07/2018	---	---	1.0000	A	28/11/2018
48,794,118	1.00	4.30	Πργμ/Πργμ	24/02/2024	12	---	24/02	4.30	1	ΟΕΔ-ΣΤΘ-240224-12X-2,000-1,00	---	---	---	10.0000	22/06/2015	---	---	---	---	---
40,248,141	1.00	4.30	Πργμ/Πργμ	24/02/2025	13	---	24/02	4.30	1	ΟΕΔ-ΣΤΘ-240225-13X-2,000-1,00	---	---	---	10.0000	22/06/2015	---	---	---	---	---
59,586,043	1.00	4.30	Πργμ/Πργμ	24/02/2026	14	---	24/02	4.30	1	ΟΕΔ-ΣΤΘ-240226-14X-2,000-1,00	---	---	---	10.0000	22/06/2015	---	---	---	---	---
41,118,344	1.00	4.30	Πργμ/Πργμ	24/02/2027	15	---	24/02	4.30	1	ΟΕΔ-ΣΤΘ-240227-15X-2,000-1,00	---	---	---	10.0000	22/06/2015	---	---	---	---	---
45,137,734	1.00	4.30	Πργμ/Πργμ	24/02/2028	16	---	24/02	4.30	1	ΟΕΔ-ΣΤΘ-240228-16X-2,000-1,00	---	---	---	10.0000	22/06/2015	---	---	---	---	---
61,768,888	1.00	4.30	Πργμ/Πργμ	24/02/2029	17	---	24/02	4.30	1	ΟΕΔ-ΣΤΘ-240229-17X-2,000-1,00	---	---	---	10.0000	22/06/2015	---	---	---	---	---
54,567,744	1.00	4.30	Πργμ/Πργμ	24/02/2030	18	---	24/02	4.30	1	ΟΕΔ-ΣΤΘ-240230-18X-2,000-1,00	---	---	---	10.0000	22/06/2015	---	---	---	---	---
37,541,515	1.00	4.30	Πργμ/Πργμ	24/02/2031	19	---	24/02	4.30	1	ΟΕΔ-ΣΤΘ-240231-19X-2,000-1,00	---	---	---	10.0000	22/06/2015	---	---	---	---	---
37,558,317	1.00	4.30	Πργμ/Πργμ	24/02/2032	20	---	24/02	4.30	1	ΟΕΔ-ΣΤΘ-240232-20X-2,000-1,00	---	---	---	10.0000	22/06/2015	---	---	---	---	---
37,473,732	1.00	4.30	Πργμ/Πργμ	24/02/2033	21	---	24/02	4.30	1	ΟΕΔ-ΣΤΘ-240233-21X-2,000-1,00	---	---	---	10.0000	22/06/2015	---	---	---	---	---
33,888,293	1.00	4.30	Πργμ/Πργμ	24/02/2034	22	---	24/02	4.30	1	ΟΕΔ-ΣΤΘ-240234-22X-2,000-1,00	---	---	---	10.0000	22/06/2015	---	---	---	---	---
35,177,800	1.00	4.30	Πργμ/Πργμ	24/02/2035	23	---	24/02	4.30	1	ΟΕΔ-ΣΤΘ-240235-23X-2,000-1,00	---	---	---	10.0000	22/06/2015	---	---	---	---	---
35,547,268	1.00	4.30	Πργμ/Πργμ	24/02/2036	24	---	24/02	4.30	1	ΟΕΔ-ΣΤΘ-240236-24X-2,000-1,00	---	---	---	10.0000	22/06/2015	---	---	---	---	---
40,246,306	1.00	4.30	Πργμ/Πργμ	24/02/2037	25	---	24/02	4.30	1	ΟΕΔ-ΣΤΘ-240237-25X-2,000-1,00	---	---	---	10.0000	22/06/2015	---	---	---	---	---
37,643,952	1.00	4.30	Πργμ/Πργμ	24/02/2038	26	---	24/02	4.30	1	ΟΕΔ-ΣΤΘ-240238-26X-2,000-1,00	---	---	---	10.0000	22/06/2015	---	---	---	---	---
36,977,100	1.00	4.30	Πργμ/Πργμ	24/02/2039	27	---	24/02	4.30	1	ΟΕΔ-ΣΤΘ-240239-27X-2,000-1,00	---	---	---	10.0000	22/06/2015	---	---	---	---	---
41,615,000	1.00	4.30	Πργμ/Πργμ	24/02/2040	28	---	24/02	4.30	1	ΟΕΔ-ΣΤΘ-240240-28X-2,000-1,00	---	---	---	10.0000	22/06/2015	---	---	---	---	---
42,227,208	1.00	4.30	Πργμ/Πργμ	24/02/2041	29	---	24/02	4.30	1	ΟΕΔ-ΣΤΘ-240241-29X-2,000-1,00	---	---	---	10.0000	22/06/2015	---	---	---	---	---
68,288,487	1.00	4.30	Πργμ/Πργμ	24/02/2042	30	---	24/02	4.30	1	ΟΕΔ-ΣΤΘ-240242-30X-2,000-1,00	---	---	---	10.0000	22/06/2015	---	---	---	---	---
4,000,000	1,000.00	3.88	Πργμ/Πργμ	12/03/2029	10	---	12/03	3.88	1	ΟΕΔ-ΣΤΘ-120329-10X-3,875-1,0000	---	---	---	---	---	---	---	100.0000	A	15/10/2019
4,500,000	1,000.00	0.00	Πργμ/Πργμ	12/02/2026	5	---	12/02	0.00	1	ΟΕΔ-ΣΤΘ-120226-05X-0,000-1,000	---	---	---	---	---	---	---	---	---	---
3,000,000	1,000.00	3.38	Πργμ/Πργμ	15/02/2025	7	---	15/02	3.38	1	ΟΕΔ-ΣΤΘ-150225-07X-3,375-1,000	---	---	---	---	---	---	---	---	---	---
964,000	1,000.00	3.25	Πργμ/Πργμ	20/03/2025	6	---	20/03	3.25	1	ΟΕΔ-ΣΤΘ-200325-06X-3,250-1,000	---	---	---	---	---	---	---	---	---	---
2,100,000	1,000.00	3.55	Πργμ/Πργμ	20/03/2026	7	---	20/03	3.55	1	ΟΕΔ-ΣΤΘ-200326-07X-3,550-1,000	---	---	---	---	---	---	---	---	---	---
40,000	1,000.00	2.18	FLR Πργμ/360	16/09/2023	1	---	16/03 - 16/09	---	1	ΟΕΔ-ΚΥΜ-160923-01X-2,178-1,000	---	---	---	---	---	---	---	---	---	---
5,500,000	1,000.00	1.50	Πργμ/Πργμ	18/06/2030	10	---	18/06	1.50	1	ΟΕΔ-ΣΤΘ-180630-10X-1,500-1,000	---	---	---	---	---	---	---	---	---	---
5,364,250	1,000.00	3.25	Πργμ/Πργμ	20/03/2050	30	---	20/03	3.25	1	ΟΕΔ-ΣΤΘ-200350-30X-3,250-1,000	---	---	---	---	---	---	---	---	---	---

Σημειώσεις Ομολόγων Ελλ. Δημοσίου

Ο Όγκος Συναλλαγών υπολογίζεται ως (Τεμάχια) * (Ονομαστική Τιμή). Η Αξία Συναλλαγών υπολογίζεται ως (Τεμάχια) * (Ονομαστική Τιμή) * (Τιμή %) + (Δεδουλευμένοι Τόκοι)

Η Αξία του τρέχοντος τοκομεριδίου για τις εκδόσεις Ονομαστικής Αξίας 0,01 ευρώ, αναφέρεται σε Ονομαστική Αξία 100 ευρώ.

FLR (= Floating Interest Rate) Ομόλογο Μεταβλητού Επιτοκίου.

[1] - Η Ημερομηνία Λήξης της τοκοφόρου περιόδου και η Ημερομηνία Πληρωμής του τοκομεριδίου.

Ομόλογα Ελληνικού Δημοσίου

Πλήθος Εισηγμ. Ομολογιών	Ονομ. αξία	Σημερινό επιτόκιο	Υπολογισμός Δεδουλευμένων	Ημερ/νία Λήξης [1]	Διάρκεια (έτη)	Σημείωση	Ημερομηνία Πληρ.	Αξία τρέχοντος	Μον. Διαπρ.	Ομόλογα Ελληνικού Δημοσίου	Κατωτ Τιμή	Ανωτ Τιμή	Τιμή κλεισ.	Προηγ. Κλείσιμο-ημ/νία	Όγκος	Αξία Συναλλαγών	Τελευταία εντολή Αγορ./ Πώλ. Ημερομηνία
3,924,361	1,000.00	2.00	Πργμ/Πργμ	22/04/2027	7	---	22/04	2.00	1	ΟΕΔ-ΣΤΘ-220427-07Χ-2,000-1,000	---	---	---	---	---	---	99.9000 A 22/04/2020
2,500,000	1,000.00	1.88	Πργμ/Πργμ	23/07/2026	7	---	23/07	1.88	1	ΟΕΔ-ΣΤΘ-230726-07Χ-1,875-1,000	---	---	---	---	---	---	---
4,050,000	1,000.00	4.25	Πργμ/Πργμ	15/06/2033	10	---	15/06	4.25	1	ΟΕΔ-ΣΤΘ-150633-10Χ-4,250-1,000	---	---	---	---	---	---	---
3,500,000	1,000.00	1.88	Πργμ/Πργμ	24/01/2052	30	---	24/01	1.88	1	ΟΕΔ-ΣΤΘ-240152-30Χ-1,875-1,000	---	---	---	---	---	---	---
3,700,000	1,000.00	1.75	Πργμ/Πργμ	18/06/2032	10	---	18/06	1.75	1	ΟΕΔ-ΣΤΘ-180632-10Χ-1,750-1,000	---	---	---	---	---	---	---
2,200,000	1,000.00	1.13	FLR Πργμ/360	15/12/2027	5	---	- 15/12 - 15/03 -	---	1	ΟΕΔ-ΚΥΜ-151227-05Χ-1,130-1,000	---	---	---	---	---	---	102.1600 A 30/12/2022

Σημειώσεις Ομολόγων Ελλ. Δημοσίου

Ο Όγκος Συναλλαγών υπολογίζεται ως (Τεμάχια) * (Ονομαστική Τιμή). Η Αξία Συναλλαγών υπολογίζεται ως (Τεμάχια) * (Ονομαστική Τιμή) * (Τιμή %) + (Δεδουλευμένοι Τόκοι)

Η Αξία του τρέχοντος τοκομεριδίου για τις εκδόσεις Ονομαστικής Αξίας 0,01 ευρώ, αναφέρεται σε Ονομαστική Αξία 100 ευρώ.

FLR (= Floating Interest Rate) Ομόλογο Μεταβλητού Επιτοκίου.

[1] - Η Ημερομηνία Λήξης της τοκοφόρου περιόδου και η Ημερομηνία Πληρωμής του τοκομεριδίου.

Έντοκα Γραμμάτια & Zero Coupon Ομόλογα Ελληνικού Δημοσίου

Ημερ/νία	Διάρκειας 13 εβδομάδων									Διάρκειας 26 εβδομάδων									Διάρκειας 52 εβδομάδων									
	Ημερ/νία Λήξης	Αρχικό Επιτόκιο	Πλήθος Εισηγμένων	Όνομ/κή αξία	Τιμή έκδοσης	Τελευταία Τιμή	Συναλλαγή Ημερομηνία	Όγκος Συναλλαγών	Σημ.	Ημερ/νία Λήξης	Αρχικό Επιτόκιο	Πλήθος Εισηγμένων	Όνομ/κή αξία	Τιμή έκδοσης	Τελευταία Τιμή	Συναλλαγή Ημερομηνία	Όγκος Συναλλαγών	Σημ.	Ημερ/νία Λήξης	Αρχικό Επιτόκιο	Πλήθος Εισηγμένων	Όνομ/κή αξία	Τιμή έκδοσης	Τελευταία Τιμή	Συναλλαγή Ημερομηνία	Όγκος Συναλλαγών	Σημ.	
09/09/2022	---	---	---	---	---	---	---	---	---	---	---	---	---	---	---	---	---	---	---	---	---	---	---	---	---	---	---	---
09/12/2022	---	---	---	---	---	---	---	---	---	---	---	---	---	---	---	---	---	---	---	---	---	---	---	---	---	---	---	---
10/03/2023	---	---	---	---	---	---	---	---	---	---	---	---	---	---	---	---	---	---	---	---	---	---	---	---	---	---	---	---
09/06/2023	---	---	---	---	---	---	---	---	---	---	---	---	---	---	---	---	---	---	---	---	---	---	---	---	---	---	---	---
08/09/2023	1.97	1,000,000	1,000.00	980.47	---	---	---	---	---	---	---	---	---	---	---	---	---	---	---	---	---	---	---	---	---	---	---	
08/12/2023	2.73	600,000	1,000.00	973.10	---	---	---	---	---	---	---	---	---	---	---	---	---	---	---	---	---	---	---	---	---	---	---	
08/03/2024	3.75	1,000,000	1,000.00	963.46	---	---	---	---	---	---	---	---	---	---	---	---	---	---	---	---	---	---	---	---	---	---	---	
07/06/2024	3.84	1,600,000	1,000.00	962.60	---	---	---	---	---	---	---	---	---	---	---	---	---	---	---	---	---	---	---	---	---	---	---	

Ημερήσιο Δελτίο Τιμών

Έτος: 144 Αύξων Αριθμός Συνεδρίασης: 130

Ενότητα 5: Ομόλογα Ελληνικού Δημοσίου Διαπραγματεύσιμα με τη Μέθοδο Εκφώνησης - Αντιφώνησης

Τετάρτη, 12 Ιουλίου, 2023

Ομόλογα σε Κυκλοφορία	Νόμισμα / Ελάχιστη διαπραγ.	Ημερομηνία Πληρ.	Αξία τρέχοντος τοκομεριδίου	Σημείωση	Τοκομερίδιο	Μονάδα διαπίσης	Ημερ/νία Έκδοσης	Διάρκεια (έτη)	Σημερινό επιτόκιο	Υ.Δ.Τ σε ημέρες	Ομόλογα	Τελευταία τιμή προηγ.	Τελευ. Τιμή	Εκφ. τοις μετρητοίς (€)	Συναλλαγές σε τμχ	Ελάχιστο ζωής	Μέγιστο ζωής		
Νομικών Προσώπων και Εταιρειών σε Συνάλλαγμα και Ευρο																			
0	GBP / 10	01/12	0.25	---	66	1	01/12/1928	100	2.5	360	Ε.Κ.Τ.Ε.	---	---	---	---	---	---		
103,746	GBP / 10	01/12	0.25	---	64	1	01/12/1930	98	2.5	360	Ε.Κ.Τ.Ε. σειρά	2.27	05/02/1996	2.27	Π	05/02/1996	---	2.27	2.27

Σημειώσεις Ομολόγων Ελλ. Δημοσίου

Υ.Δ.Τ: Υπολογισμός Δεδουλευμένων Τόκων.

FLR (= Floating Interest Rate) Ομόλογο Μεταβλητού Επιτοκίου.

Η ελάχιστη διαπραγματεύσιμη Ονομαστική Αξία για όλους τους Άυλους Τίτλους του Δημοσίου είναι τα 100 Ευρώ. (μψρ-0)

Πίνακας Μελών Χρηματιστηρίου Αθηνών και Μελών ΕΤ.ΕΚ.

Επωνυμία	Διεύθυνση	Τηλέφωνο	Φαξ	Αγορά Μετοχών			Αγορά Παραγώγων		Μέλη ΕΤ.ΕΚ.	
				Μέλος Αγοράς	Μέλος εξ Αποστάσεως	Ειδικός Διαπρήτης	Διαπρήτης	Ειδικός Διαπρήτης	Γενικό Εκκαθιστικό	Άμεσο Εκκαθιστικό
AEONIC SECURITIES C.I.F. P.L.C.	ΛΑΪΟΥ 6, ΓΡ. 301B, ANNA COURT ,	35725337600		a						
ARGUS STOCKBROKERS LTD	25 ΛΕΩΦΟΡΟΣ ΔΗΜΟΣΘΕΝΗ ΣΕΒΕΡΗ 25 ,	0035722717000		a	a		a			
ATLANTIC SECURITIES LTD	ΠΡΟΔΡΟΜΟΥ 37 37,	0035722445400		a	a					
ΑΧΟΝ ΧΡΗΜΑΤΙΣΤΗΡΙΑΚΗ Α.Ε.Π.Ε.Υ.	ΣΤΑΔΙΟΥ 48 48, ΑΘΗΝΑ	2103363800		a			a			
ΒΕΤΑ ΧΡΗΜΑΤΙΣΤΗΡΙΑΚΗ Α.Ε.Π.Ε.Υ.	Λ.ΑΛΕΞΑΝΔΡΑΣ 29 29 , ΑΘΗΝΑ	2106478930		a		a	a			a
BNP PARIBAS S.A.	ΛΑΜΦΑΚΟΥ 2 , ΑΘΗΝΑ	2107468525							a	
BOFA SECURITIES EUROPE SA	112 AVENUE KL?BER 75116 ,	+33 153655555		a	a					
CAPITAL AXEPEY	ΜΗΤΡΟΠΟΛΕΩΣ 58 58, ΑΘΗΝΑ	2103369700		a			a			
CITIGROUP GLOBAL MARKETS EUROPE AG	REUTERWEG 16 16,	+49 691366-0		a	a					
CITIGROUP GLOBAL MARKETS LIMITED	33 CANADA SQUARE -CANARY WHARF 1,	+44 02079864000		a						
CREDIT SUISSE BANK (EUROPE), S.A.	CALLE AYALA 42, 3A PLANTA-B MADRID ,	+34917916000		a	a					
CREDIT SUISSE SECURITIES (EUROPE) LIMITED	ONE CABOT SQUARE 1 , LONDON	+44 2078888888		a						
DEUTSCHE BANK AG	GREAT WINCHESTER STREET 1 , LONDON	+44 20 754 54209	00441133361437		a					
EUROBANK EQUITIES ΜΟΝΟΠΡΟΣΩΠΗ Α.Ε.Π.Ε.Υ.	ΦΙΛΕΛΛΗΝΩΝ 10 & ΞΕΝΟΦΩΝΤΟΣ 13 , ΑΘΗΝΑ	2103720425		a		a	a			a
EUROCORP Α.Ε.Π.Ε.Υ.	ΠΛ.ΦΙΛΙΚΗΣ ΕΤΑΙΡΕΙΑΣ 14 14, ΑΘΗΝΑ	2107263600		a			a			a
EUROTRUST ΧΡΗΜΑΤΙΣΤΗΡΙΑΚΗ Α.Ε.Π.Ε.Υ.	ΣΕΒΑΣΤΟΥΠΟΛΕΩΣ 113 113, ΑΘΗΝΑ	2103363100		a						
EUROXX ΧΡΗΜΑΤΙΣΤΗΡΙΑΚΗ Α.Ε.Π.Ε.Υ.	ΠΑΛΑΙΟΛΟΓΟΥ 7, ΧΑΛΑΝΔΡΙ	(210)-6879400	(210)-6879401	a		a	a			a
FREEDOM FINANCE EUROPE LTD	ΧΡΗΣΤΑΚΗ ΚΡΑΝΟΥ 20 ,	035725257786		a	a					
GLOBAL CAPITAL SECURITIES & FINANCIAL SERVICES LTD	Λ.ΑΡΧΙΕΠΙΣΚΟΠΟΥ ΜΑΚΑΡΙΟΥ Γ'50 50,	0035722710710		a	a					
GREENPOST TRADING EUROPE LTD	KIMONOS 3, ACROPOLIS MANSIONS, 2ND FLOOR, FLAT/OFFICE 202 ,	035722521389		a	a	a				
HSBC CONTINENTAL EUROPE	Λ.ΜΕΣΣΟΓΕΙΩΝ 109-111 109-111,	2106960000							a	
INDEX ΧΡΗΜΑΤΙΣΤΗΡΙΑΚΗ Α.Ε.Π.Ε.Υ.	ΔΡΑΓΑΤΣΑΝΙΟΥ 6 6, ΑΘΗΝΑ	2103213920		a						
LAIKI FINANCIAL SERVICES LTD	ΛΕΩΦ. ΒΥΡΩΝΟΣ 26, ΛΕΥΚΩΣΙΑ ΚΥΠΡΟΥ	357 22367367	357 22718567		a					
MEGA EQUITY SECURITIES & FINANCIAL SERVICES PUBLIC LTD	ΛΕΩΦ.ΓΡΙΒΑ ΔΙΓΕΝΗ 42-44 42-44,	0035722711711		a	a		a			
MERIT ΧΡΗΜΑΤΙΣΤΗΡΙΑΚΗ Α.Ε.Π.Ε.Υ.	ΣΟΦΟΚΛΕΟΥΣ 5 5, ΑΘΗΝΑ	2103671880		a		a	a			a
MERRILL LYNCH INTERNATIONAL	2 KING EDWARD STREET 2 , LONDON	+44 20276281000		a						
NUNTIUS ΧΡΗΜΑΤΙΣΤΗΡΙΑΚΗ Α.Ε.Π.Ε.Υ.	ΔΡΑΓΑΤΣΑΝΙΟΥ 6 6, ΑΘΗΝΑ	2103350599		a						
ONE PLUS CAPITAL LIMITED	75 PRODROMOU AVENUE NICOSIA 1307 ,	35722873760		a	a					
PROCHOICE CHRIMATISTIRIAKI LTD	ΛΕΩΦ.ΣΠΥΡΟΥ ΚΥΠΡΙΑΝΟΥ 57, ΑΚΙΝΗΤΑ Φ 57,	035724661192		a	a					
SHARELINK SECURITIES & FINANCIAL SERVICES LTD	HOUSE-ΘΕΟΤΟΚΗ 6 ΜΕΓΑΡΟ ΕΛΛΗΝΑ 6 ,	+357 22554200		a			a			

Πίνακας Μελών Χρηματιστηρίου Αθηνών και Μελών ΕΤ.ΕΚ.

Επωνυμία	Διεύθυνση	Τηλέφωνο	Φαξ	Αγορά Μετοχών			Αγορά Παραγώγων		Μέλη ΕΤ.ΕΚ.	
				Μέλος Αγοράς	Μέλος εξ Αποστάσεως	Ειδικός Διαπρήτης	Διαπρήτης	Ειδικός Διαπρήτης	Γενικό Εκκαθιστικό	Άμεσο Εκκαθιστικό
SOCIETE GENERALE S.A.	17 COURS VALMY, CEDEX ,	+157290504		a	a		a			
SOLIDUS SECURITIES Α.Ε.Π.Ε.Υ.	ΛΟΥΙΖΗΣ ΡΙΑΝΚΟΥΡ 64 64, ΑΘΗΝΑ	2106900600		a			a			a
THE CYPRUS INVESTMENT & SECURITIES CORPORATION LTD	ΑΓΙΟΥ ΠΡΟΚΟΠΙΟΥ & ΠΟΣΕΙΔΩΝΟΣ 1 154,	0035722121700		a	a					
UBS EUROPE SE	OPERNTURM, BOCKENHEIMER LANDSTRASSE 2-4 ,	496921790		a	a					
UBS LIMITED	FINSBURY AVENUE 1 , LONDON	+44 2075687135			a					
Α. ΣΑΡΡΗΣ ΧΡΗΜΑΤΙΣΤΗΡΙΑΚΗ Α.Ε.Π.Ε.Υ	ΔΡΑΓΑΤΣΑΝΙΟΥ 6 6, ΑΘΗΝΑ	2103367700		a						
ΑΛΦΑ FINANCE ΜΟΝΟΠΡΟΣΩΠΗ ΑΕΠΕΥ	ΠΑΝΕΠΙΣΤΗΜΙΟΥ 45 5, ΑΘΗΝΑ	2103677400		a		a	a	a		a
ΑΛΦΑ ΤΡΑΠΕΖΑ ΑΝΩΝΥΜΗ ΕΤΑΙΡΙΑ	ΣΤΑΔΙΟΥ 40 , ΑΘΗΝΑ	2103260000							a	
Γ. Α. ΠΕΡΒΑΝΑΣ ΧΡΗΜΑΤΙΣΤΗΡΙΑΚΗ Α.Ε.Π.Ε.Υ	ΣΟΦΟΚΛΕΟΥΣ 7-9 7-9, ΑΘΗΝΑ	2103727200		a						
ΕΘΝΙΚΗ ΤΡΑΠΕΖΑ ΤΗΣ ΕΛΛΑΔΟΣ Α.Ε.	ΑΚΑΔΗΜΙΑΣ 68, ΑΘΗΝΑ	(210)-3328817	(210)-3328678	a		a	a		a	
	ΑΙΟΛΟΥ 86, ΑΘΗΝΑ	(210)-3341000	(210)-3228187							
ΕΘΝΙΚΗ ΧΡΗΜΑΤΙΣΤΗΡΙΑΚΗ ΜΟΝΟΠΡΟΣΩΠΗ ΑΕΠΕΥ	ΛΕΩΦΟΡΟΣ ΑΘΗΝΩΝ 128-132 & ΙΦΙΓΕΝΙΑΣ 66, ΑΘΗΝΑ	2103328784		a		a	a	a		
ΕΛΛΗΝΙΚΗ ΤΡΑΠΕΖΑ (ΕΠΕΝΔΥΣΕΙΣ) ΛΤΔ	ΛΕΩΦ.ΚΥΡΙΑΚΟΥ ΜΑΤΣΗ 31 - ΤΘ 24747 , ΛΕΥΚΩΣΙΑ ΚΥΠΡΟΥ	+357 22500100	357 22500110		a					
ΕΛΛΗΝΟΑΜΕΡΙΚΑΝΙΚΗ ΧΡΗΜΑΤΙΣΤΗΡΙΑΚΗ ΑΕΠΕΥ	ΑΝΔΡΕΑ ΠΑΠΑΝΔΡΕΟΥ 27 27, ΜΑΡΟΥΣΙ	2103311100		a		a	a			a
Ι. Χ. ΜΑΥΡΙΚΗΣ ΧΡΗΜΑΤΙΣΤΗΡΙΑΚΗ Α.Ε.Π.Ε.Υ	ΣΟΦΟΚΛΕΟΥΣ 5 5, ΑΘΗΝΑ	2103216730		a						
ΚΑΠΠΑ ΧΡΗΜΑΤΙΣΤΗΡΙΑΚΗ Α.Ε.Π.Ε.Υ.	ΒΑΛΛΩΡΙΤΟΥ 15 15, ΑΘΗΝΑ	2103678600		a			a			
ΚΑΡΑΜΑΝΩΦ ΧΡΗΜΑΤΙΣΤΗΡΙΑΚΗ Α.Ε.Π.Ε.Υ.	ΠΛ.ΑΓ.ΘΕΟΔΩΡΩΝ 2 2, ΑΘΗΝΑ	2103212947		a						
ΚΥΚΛΟΣ ΧΡΗΜΑΤΙΣΤΗΡΙΑΚΗ Α.Ε.Π.Ε.Υ.	ΧΑΡΙΛΑΟΥ ΤΡΙΚΟΥΠΗ 6-8-10 39, ΑΘΗΝΑ	2103364300		a			a			
ΛΕΩΝ ΔΕΠΟΛΑΣ ΧΡΗΜΑΤΙΣΤΗΡΙΑΚΗ Α.Ε.Π.Ε.Υ.	ΧΡΗΣΤΟΥ ΛΑΔΑ 1 1, ΑΘΗΝΑ	2103213276 -28		a		a	a			
Ν. ΧΡΥΣΟΧΟΙΔΗΣ ΧΡΗΜΑΤΙΣΤΗΡΙΑΚΗ Α.Ε.Π.Ε.Υ	ΣΟΦΟΚΛΕΟΥΣ 7-9 7-9, ΑΘΗΝΑ	2103213913		a			a			a
ΠΑΓΚΡΗΤΙΑ ΤΡΑΠΕΖΑ ΑΝΩΝΥΜΗ ΕΤΑΙΡΕΙΑ	ΙΚΑΡΟΥ 5 ,	2810 338800							a	
ΠΑΝΤΕΛΑΚΗΣ ΧΡΗΜΑΤΙΣΤΗΡΙΑΚΗ Α.Ε.Π.Ε.Υ	ΕΘΝΙΚΗΣ ΑΝΤΙΣΤΑΣΕΩΣ 57, ΚΤΙΡΙΟ Β 57, ΧΑΛΑΝΔΡΙ	2106965000		a		a	a	a		
ΠΕΙΡΑΙΩΣ ΜΟΝΟΠΡΟΣΩΠΗ Α.Ε.Π.Ε.Υ.	ΣΤΑΔΙΟΥ 10 10, ΑΘΗΝΑ	2103354100		a		a	a	a		a
ΠΗΓΑΣΟΣ ΧΡΗΜΑΤΙΣΤΗΡΙΑΚΗ Α.Ε.Π.Ε.Υ.	ΒΑΛΛΩΡΙΤΟΥ 17 & ΑΜΕΡΙΚΗΣ 17 , ΑΘΗΝΑ	2103670700		a			a			
ΣΤ. ΕΜ. ΛΑΥΡΕΝΤΑΚΗΣ ΧΡΗΜΑΤΙΣΤΗΡΙΑΚΗ Α.Ε.Π.Ε.Υ.	ΣΟΦΟΚΛΕΟΥΣ 7-9 7-9, ΑΘΗΝΑ	2103213336		a			a			
ΤΡΑΠΕΖΑ EUROBANK ΑΕ	ΟΘΩΝΟΣ 8 , ΑΘΗΝΑ	2144043907							a	
ΤΡΑΠΕΖΑ ΟΡΤΙΜΑ BANK Α.Ε.	ΑΙΓΙΑΛΕΙΑΣ 32 & ΠΑΡΑΔΕΙΣΟΥ 32 , ΜΑΡΟΥΣΙ	2108173663		a		a	a	a	a	
ΤΡΑΠΕΖΑ ΠΕΙΡΑΙΩΣ ΑΝΩΝΥΜΟΣ ΕΤΑΙΡΕΙΑ	ΑΜΕΡΙΚΗΣ 4 , ΑΘΗΝΑ	2103335000		a			a		a	

Πίνακας Μετοχών Υπό Ειδική Διαπραγμάτευση

Χρεόγραφο	Κατηγορία Διαπραγμάτευσης
Ειδικός Διαπραγματευτής	Εναρξη Ειδικής Διαπραγμάτευσης
MLS ΠΛΗΡΟΦΟΡΙΚΗ (ΚΟ)	Κατάσταση σε Αναστολή
ΠΕΙΡΑΙΩΣ ΜΟΝΟΠΡΟΣΩΠΗ Α.Ε.Π.Ε.Υ.	01/08/2019
ALPHA ETF FTSE Athex Large Cap	Διαπραγματεύσιμα Αμοιβαία Κεφάλαια (Δ.Α.Κ.)
ΑΛΦΑ FINANCE ΜΟΝΟΠΡΟΣΩΠΗ ΑΕΠΕΥ	02/01/1900
ΕΘΝΙΚΗ ΧΡΗΜΑΤΙΣΤΗΡΙΑΚΗ ΜΟΝΟΠΡΟΣΩΠΗ ΑΕΠΕΥ	02/01/1900
ALPHA TRUST (ΚΟ)	Κύρια Αγορά
EUROBANK EQUITIES ΜΟΝΟΠΡΟΣΩΠΗ Α.Ε.Π.Ε.Υ.	06/02/2023
ΛΕΩΝ ΔΕΠΟΛΑΣ ΧΡΗΜΑΤΙΣΤΗΡΙΑΚΗ Α.Ε.Π.Ε.Υ.	04/01/2021
ALPHA ΥΠΗΡΕΣΙΩΝ ΣΥΜΜ (ΚΟ)	Κύρια Αγορά
EUROBANK EQUITIES ΜΟΝΟΠΡΟΣΩΠΗ Α.Ε.Π.Ε.Υ.	22/10/2006
GREENPOST TRADING EUROPE LTD	12/06/2023
MERIT ΧΡΗΜΑΤΙΣΤΗΡΙΑΚΗ Α.Ε.Π.Ε.Υ.	03/09/2012
ΑΛΦΑ FINANCE ΜΟΝΟΠΡΟΣΩΠΗ ΑΕΠΕΥ	29/02/2016
ΕΘΝΙΚΗ ΧΡΗΜΑΤΙΣΤΗΡΙΑΚΗ ΜΟΝΟΠΡΟΣΩΠΗ ΑΕΠΕΥ	02/01/1900
ΕΛΛΗΝΟΑΜΕΡΙΚΑΝΙΚΗ ΧΡΗΜΑΤΙΣΤΗΡΙΑΚΗ ΑΕΠΕΥ	25/07/2014
ΛΕΩΝ ΔΕΠΟΛΑΣ ΧΡΗΜΑΤΙΣΤΗΡΙΑΚΗ Α.Ε.Π.Ε.Υ.	04/01/2016
ΠΕΙΡΑΙΩΣ ΜΟΝΟΠΡΟΣΩΠΗ Α.Ε.Π.Ε.Υ.	28/05/2009
ATTICA BANK A.T.E. (ΚΟ)	Κύρια Αγορά
EUROXX ΧΡΗΜΑΤΙΣΤΗΡΙΑΚΗ Α.Ε.Π.Ε.Υ.	22/01/2016
ΠΕΙΡΑΙΩΣ ΜΟΝΟΠΡΟΣΩΠΗ Α.Ε.Π.Ε.Υ.	20/09/2017
AUSTRIACARD (ΚΑ)	Κύρια Αγορά
ΒΕΤΑ ΧΡΗΜΑΤΙΣΤΗΡΙΑΚΗ Α.Ε.Π.Ε.Υ.	23/03/2023
EUROBANK EQUITIES ΜΟΝΟΠΡΟΣΩΠΗ Α.Ε.Π.Ε.Υ.	15/05/2023
AUTONELLAS (ΚΟ)	Κύρια Αγορά
EUROXX ΧΡΗΜΑΤΙΣΤΗΡΙΑΚΗ Α.Ε.Π.Ε.Υ.	02/07/2018
ΑΛΦΑ FINANCE ΜΟΝΟΠΡΟΣΩΠΗ ΑΕΠΕΥ	01/07/2019
AVE (ΚΟ)	Κύρια Αγορά
EUROXX ΧΡΗΜΑΤΙΣΤΗΡΙΑΚΗ Α.Ε.Π.Ε.Υ.	05/06/2020
BRIQ PROPERTIES (ΚΟ)	Κύρια Αγορά
EUROBANK EQUITIES ΜΟΝΟΠΡΟΣΩΠΗ Α.Ε.Π.Ε.Υ.	09/09/2019
ΛΕΩΝ ΔΕΠΟΛΑΣ ΧΡΗΜΑΤΙΣΤΗΡΙΑΚΗ Α.Ε.Π.Ε.Υ.	22/02/2021
CENERGY HOLDINGS (ΚΑ)	Κύρια Αγορά
EUROBANK EQUITIES ΜΟΝΟΠΡΟΣΩΠΗ Α.Ε.Π.Ε.Υ.	02/01/2016
ΑΛΦΑ FINANCE ΜΟΝΟΠΡΟΣΩΠΗ ΑΕΠΕΥ	02/01/2016
ΠΑΝΤΕΛΑΚΗΣ ΧΡΗΜΑΤΙΣΤΗΡΙΑΚΗ Α.Ε.Π.Ε.Υ.	27/12/2022
ΤΡΑΠΕΖΑ ΟΡΤΙΜΑ BANK Α.Ε.	14/03/2022
CNL CAPITAL (ΚΟ)	Κύρια Αγορά
MERIT ΧΡΗΜΑΤΙΣΤΗΡΙΑΚΗ Α.Ε.Π.Ε.Υ.	01/10/2018
COCA-COLA HBC AG (ΚΟ)	Κύρια Αγορά
ΒΕΤΑ ΧΡΗΜΑΤΙΣΤΗΡΙΑΚΗ Α.Ε.Π.Ε.Υ.	08/03/2021
ΕΘΝΙΚΗ ΧΡΗΜΑΤΙΣΤΗΡΙΑΚΗ ΜΟΝΟΠΡΟΣΩΠΗ ΑΕΠΕΥ	02/01/1900
ΠΕΙΡΑΙΩΣ ΜΟΝΟΠΡΟΣΩΠΗ Α.Ε.Π.Ε.Υ.	04/05/2015
DIMAND (ΚΟ)	Κύρια Αγορά
EUROBANK EQUITIES ΜΟΝΟΠΡΟΣΩΠΗ Α.Ε.Π.Ε.Υ.	08/08/2022
ΑΛΦΑ FINANCE ΜΟΝΟΠΡΟΣΩΠΗ ΑΕΠΕΥ	08/08/2022
ΠΑΝΤΕΛΑΚΗΣ ΧΡΗΜΑΤΙΣΤΗΡΙΑΚΗ Α.Ε.Π.Ε.Υ.	15/05/2023
EUROBANK HOLDINGS (ΚΟ)	Κύρια Αγορά
EUROBANK EQUITIES ΜΟΝΟΠΡΟΣΩΠΗ Α.Ε.Π.Ε.Υ.	01/06/2012
GREENPOST TRADING EUROPE LTD	12/06/2023
MERIT ΧΡΗΜΑΤΙΣΤΗΡΙΑΚΗ Α.Ε.Π.Ε.Υ.	06/11/2017
ΑΛΦΑ FINANCE ΜΟΝΟΠΡΟΣΩΠΗ ΑΕΠΕΥ	09/01/2006
ΕΘΝΙΚΗ ΧΡΗΜΑΤΙΣΤΗΡΙΑΚΗ ΜΟΝΟΠΡΟΣΩΠΗ ΑΕΠΕΥ	02/01/1900
ΕΛΛΗΝΟΑΜΕΡΙΚΑΝΙΚΗ ΧΡΗΜΑΤΙΣΤΗΡΙΑΚΗ ΑΕΠΕΥ	25/07/2014
ΛΕΩΝ ΔΕΠΟΛΑΣ ΧΡΗΜΑΤΙΣΤΗΡΙΑΚΗ Α.Ε.Π.Ε.Υ.	30/11/2018
ΠΕΙΡΑΙΩΣ ΜΟΝΟΠΡΟΣΩΠΗ Α.Ε.Π.Ε.Υ.	28/09/2009
FOURLIS ΣΥΜΜΕΤΟΧΩΝ (ΚΟ)	Κύρια Αγορά
EUROBANK EQUITIES ΜΟΝΟΠΡΟΣΩΠΗ Α.Ε.Π.Ε.Υ.	01/12/2016
ΠΕΙΡΑΙΩΣ ΜΟΝΟΠΡΟΣΩΠΗ Α.Ε.Π.Ε.Υ.	06/03/2017
HELLENIQ ENERGY (ΚΟ)	Κύρια Αγορά
ΕΛΛΗΝΟΑΜΕΡΙΚΑΝΙΚΗ ΧΡΗΜΑΤΙΣΤΗΡΙΑΚΗ ΑΕΠΕΥ	14/09/2015
ΠΕΙΡΑΙΩΣ ΜΟΝΟΠΡΟΣΩΠΗ Α.Ε.Π.Ε.Υ.	20/03/2017
IDEAL HOLDINGS (ΚΟ)	Κύρια Αγορά
EUROBANK EQUITIES ΜΟΝΟΠΡΟΣΩΠΗ Α.Ε.Π.Ε.Υ.	07/06/2021
ΠΕΙΡΑΙΩΣ ΜΟΝΟΠΡΟΣΩΠΗ Α.Ε.Π.Ε.Υ.	07/06/2021
INTERCONTINENTAL (ΚΟ)	Κύρια Αγορά
ΛΕΩΝ ΔΕΠΟΛΑΣ ΧΡΗΜΑΤΙΣΤΗΡΙΑΚΗ Α.Ε.Π.Ε.Υ.	03/06/2019

Πίνακας Μετοχών Υπό Ειδική Διαπραγμάτευση

Χρεόγραφο	Κατηγορία Διαπραγμάτευσης
Ειδικός Διαπραγματευτής	Έναρξη Ειδικής Διαπραγμάτευσης
INTRAKAT (ΚΟ)	Κύρια Αγορά
ΒΕΤΑ ΧΡΗΜΑΤΙΣΤΗΡΙΑΚΗ Α.Ε.Π.Ε.Υ.	04/10/2021
ΠΑΝΤΕΛΑΚΗΣ ΧΡΗΜΑΤΙΣΤΗΡΙΑΚΗ Α.Ε.Π.Ε.Υ.	10/10/2022
JUMBO (ΚΟ)	Κύρια Αγορά
ΒΕΤΑ ΧΡΗΜΑΤΙΣΤΗΡΙΑΚΗ Α.Ε.Π.Ε.Υ.	01/02/2021
ΕΥΡΟΒΑΝΚ ΕΚΙΤΙΕΣ ΜΟΝΟΠΡΟΣΩΠΗ Α.Ε.Π.Ε.Υ.	25/05/2020
GREENPOST TRADING EUROPE LTD	12/06/2023
MERIT ΧΡΗΜΑΤΙΣΤΗΡΙΑΚΗ Α.Ε.Π.Ε.Υ.	06/11/2017
ΠΕΙΡΑΙΩΣ ΜΟΝΟΠΡΟΣΩΠΗ Α.Ε.Π.Ε.Υ.	06/03/2017
LAMDA DEVELOPMENT(ΚΟ)	Κύρια Αγορά
ΕΥΡΟΒΑΝΚ ΕΚΙΤΙΕΣ ΜΟΝΟΠΡΟΣΩΠΗ Α.Ε.Π.Ε.Υ.	08/12/2014
ΠΑΝΤΕΛΑΚΗΣ ΧΡΗΜΑΤΙΣΤΗΡΙΑΚΗ Α.Ε.Π.Ε.Υ.	06/11/2017
ΠΕΙΡΑΙΩΣ ΜΟΝΟΠΡΟΣΩΠΗ Α.Ε.Π.Ε.Υ.	29/06/2017
MIG (ΚΟ)	Κύρια Αγορά
ΠΕΙΡΑΙΩΣ ΜΟΝΟΠΡΟΣΩΠΗ Α.Ε.Π.Ε.Υ.	02/02/2009
PREMIA (ΚΟ)	Κύρια Αγορά
ΒΕΤΑ ΧΡΗΜΑΤΙΣΤΗΡΙΑΚΗ Α.Ε.Π.Ε.Υ.	01/06/2021
ΛΕΩΝ ΔΕΠΟΛΑΣ ΧΡΗΜΑΤΙΣΤΗΡΙΑΚΗ Α.Ε.Π.Ε.Υ.	05/12/2022
ΠΑΝΤΕΛΑΚΗΣ ΧΡΗΜΑΤΙΣΤΗΡΙΑΚΗ Α.Ε.Π.Ε.Υ.	23/12/2021
PROFILE (ΚΟ)	Κύρια Αγορά
ΠΑΝΤΕΛΑΚΗΣ ΧΡΗΜΑΤΙΣΤΗΡΙΑΚΗ Α.Ε.Π.Ε.Υ.	01/07/2019
ΤΡΑΠΕΖΑ ΟΡΤΙΜΑ BANK Α.Ε.	03/04/2023
QUALITY & RELIABILITY (ΚΟ)	Κύρια Αγορά
ΤΡΑΠΕΖΑ ΟΡΤΙΜΑ BANK Α.Ε.	03/01/2023
QUEST ΣΥΜΜΕΤΟΧΩΝ (ΚΟ)	Κύρια Αγορά
ΒΕΤΑ ΧΡΗΜΑΤΙΣΤΗΡΙΑΚΗ Α.Ε.Π.Ε.Υ.	26/03/2018
ΕΥΡΟΒΑΝΚ ΕΚΙΤΙΕΣ ΜΟΝΟΠΡΟΣΩΠΗ Α.Ε.Π.Ε.Υ.	28/01/2019
SPACE HELLAS (ΚΟ)	Κύρια Αγορά
MERIT ΧΡΗΜΑΤΙΣΤΗΡΙΑΚΗ Α.Ε.Π.Ε.Υ.	09/12/2022
TITAN CEMENT (ΚΑ)	Κύρια Αγορά
ΒΕΤΑ ΧΡΗΜΑΤΙΣΤΗΡΙΑΚΗ Α.Ε.Π.Ε.Υ.	01/02/2021
ΕΥΡΟΒΑΝΚ ΕΚΙΤΙΕΣ ΜΟΝΟΠΡΟΣΩΠΗ Α.Ε.Π.Ε.Υ.	06/11/2019
ΠΕΙΡΑΙΩΣ ΜΟΝΟΠΡΟΣΩΠΗ Α.Ε.Π.Ε.Υ.	18/01/2021
VISIONALCO SA/NV (ΚΑ)	Κύρια Αγορά
ΕΥΡΟΒΑΝΚ ΕΚΙΤΙΕΣ ΜΟΝΟΠΡΟΣΩΠΗ Α.Ε.Π.Ε.Υ.	04/03/2014
MERIT ΧΡΗΜΑΤΙΣΤΗΡΙΑΚΗ Α.Ε.Π.Ε.Υ.	17/03/2014
ΑΛΦΑ FINANCE ΜΟΝΟΠΡΟΣΩΠΗ ΑΕΠΕΥ	11/03/2008
ΑΒΑΣ Α.Ε. (ΚΟ)	Κύρια Αγορά
ΕΥΡΟΒΑΝΚ ΕΚΙΤΙΕΣ ΜΟΝΟΠΡΟΣΩΠΗ Α.Ε.Π.Ε.Υ.	14/12/2015
ΠΕΙΡΑΙΩΣ ΜΟΝΟΠΡΟΣΩΠΗ Α.Ε.Π.Ε.Υ.	01/02/2021
ΑΔΜΗΕ ΣΥΜΜΕΤΟΧΩΝ Α.Ε. (ΚΟ)	Κύρια Αγορά
ΕΥΡΟΒΑΝΚ ΕΚΙΤΙΕΣ ΜΟΝΟΠΡΟΣΩΠΗ Α.Ε.Π.Ε.Υ.	24/05/2021
ΕΛΛΗΝΟΑΜΕΡΙΚΑΝΙΚΗ ΧΡΗΜΑΤΙΣΤΗΡΙΑΚΗ ΑΕΠΕΥ	09/03/2020
ΠΕΙΡΑΙΩΣ ΜΟΝΟΠΡΟΣΩΠΗ Α.Ε.Π.Ε.Υ.	29/06/2017
ΑΕΡΟΠΟΡΙΑ ΑΙΓΑΙΟΥ (ΚΟ)	Κύρια Αγορά
ΕΥΡΟΒΑΝΚ ΕΚΙΤΙΕΣ ΜΟΝΟΠΡΟΣΩΠΗ Α.Ε.Π.Ε.Υ.	22/09/2020
ΑΝΔΡΟΜΕΔΑ ΑΕΕΧ (ΚΟ)	Κύρια Αγορά
ΒΕΤΑ ΧΡΗΜΑΤΙΣΤΗΡΙΑΚΗ Α.Ε.Π.Ε.Υ.	15/02/2021
ΤΡΑΠΕΖΑ ΟΡΤΙΜΑ BANK Α.Ε.	03/04/2023
ΓΕΚ ΤΕΡΝΑ (ΚΟ)	Κύρια Αγορά
ΒΕΤΑ ΧΡΗΜΑΤΙΣΤΗΡΙΑΚΗ Α.Ε.Π.Ε.Υ.	08/03/2021
ΕΥΡΟΒΑΝΚ ΕΚΙΤΙΕΣ ΜΟΝΟΠΡΟΣΩΠΗ Α.Ε.Π.Ε.Υ.	24/05/2021
ΠΕΙΡΑΙΩΣ ΜΟΝΟΠΡΟΣΩΠΗ Α.Ε.Π.Ε.Υ.	29/08/2019
ΔΕΗ (ΚΟ)	Κύρια Αγορά
ΒΕΤΑ ΧΡΗΜΑΤΙΣΤΗΡΙΑΚΗ Α.Ε.Π.Ε.Υ.	01/02/2021
ΕΥΡΟΒΑΝΚ ΕΚΙΤΙΕΣ ΜΟΝΟΠΡΟΣΩΠΗ Α.Ε.Π.Ε.Υ.	22/10/2006
GREENPOST TRADING EUROPE LTD	12/06/2023
MERIT ΧΡΗΜΑΤΙΣΤΗΡΙΑΚΗ Α.Ε.Π.Ε.Υ.	06/11/2017
ΑΛΦΑ FINANCE ΜΟΝΟΠΡΟΣΩΠΗ ΑΕΠΕΥ	09/01/2006
ΕΘΝΙΚΗ ΧΡΗΜΑΤΙΣΤΗΡΙΑΚΗ ΜΟΝΟΠΡΟΣΩΠΗ ΑΕΠΕΥ	02/01/1900
ΕΛΛΗΝΟΑΜΕΡΙΚΑΝΙΚΗ ΧΡΗΜΑΤΙΣΤΗΡΙΑΚΗ ΑΕΠΕΥ	01/09/2014
ΠΕΙΡΑΙΩΣ ΜΟΝΟΠΡΟΣΩΠΗ Α.Ε.Π.Ε.Υ.	28/09/2009

Πίνακας Μετοχών Υπό Ειδική Διαπραγμάτευση

Χρεόγραφο	Κατηγορία Διαπραγμάτευσης
Ειδικός Διαπραγματευτής	Έναρξη Ειδικής Διαπραγμάτευσης
ΕΘΝΙΚΗ ΤΡΑΠΕΖΑ (ΚΟ)	Κύρια Αγορά
ΕΥROBANK EQUITIES ΜΟΝΟΠΡΟΣΩΠΗ Α.Ε.Π.Ε.Υ.	22/10/2006
GREENPOST TRADING EUROPE LTD	12/06/2023
MERIT ΧΡΗΜΑΤΙΣΤΗΡΙΑΚΗ Α.Ε.Π.Ε.Υ.	03/09/2012
ΑΛΦΑ FINANCE ΜΟΝΟΠΡΟΣΩΠΗ ΑΕΠΕΥ	09/01/2006
ΕΘΝΙΚΗ ΧΡΗΜΑΤΙΣΤΗΡΙΑΚΗ ΜΟΝΟΠΡΟΣΩΠΗ ΑΕΠΕΥ	02/01/1900
ΕΛΛΗΝΟΑΜΕΡΙΚΑΝΙΚΗ ΧΡΗΜΑΤΙΣΤΗΡΙΑΚΗ ΑΕΠΕΥ	25/07/2014
ΛΕΩΝ ΔΕΠΟΛΑΣ ΧΡΗΜΑΤΙΣΤΗΡΙΑΚΗ Α.Ε.Π.Ε.Υ.	20/05/2015
ΠΕΙΡΑΙΩΣ ΜΟΝΟΠΡΟΣΩΠΗ Α.Ε.Π.Ε.Υ.	08/09/2008
ΕΚΤΕΡ (ΚΟ)	Κύρια Αγορά
ΒΕΤΑ ΧΡΗΜΑΤΙΣΤΗΡΙΑΚΗ Α.Ε.Π.Ε.Υ.	26/09/2022
ΕΥROBANK EQUITIES ΜΟΝΟΠΡΟΣΩΠΗ Α.Ε.Π.Ε.Υ.	16/10/2017
ΛΕΩΝ ΔΕΠΟΛΑΣ ΧΡΗΜΑΤΙΣΤΗΡΙΑΚΗ Α.Ε.Π.Ε.Υ.	21/05/2018
ΕΛΑΣΤΡΟΝ (ΚΟ)	Κύρια Αγορά
ΛΕΩΝ ΔΕΠΟΛΑΣ ΧΡΗΜΑΤΙΣΤΗΡΙΑΚΗ Α.Ε.Π.Ε.Υ.	20/02/2017
ΕΒΑΛΧΑΛΚΟΡ (ΚΟ)	Κύρια Αγορά
ΒΕΤΑ ΧΡΗΜΑΤΙΣΤΗΡΙΑΚΗ Α.Ε.Π.Ε.Υ.	09/01/2023
ΕΥROBANK EQUITIES ΜΟΝΟΠΡΟΣΩΠΗ Α.Ε.Π.Ε.Υ.	07/05/2018
ΑΛΦΑ FINANCE ΜΟΝΟΠΡΟΣΩΠΗ ΑΕΠΕΥ	07/05/2018
ΕΛΜΑΚΤΩΡ (ΚΟ)	Κύρια Αγορά
ΕΥROBANK EQUITIES ΜΟΝΟΠΡΟΣΩΠΗ Α.Ε.Π.Ε.Υ.	01/06/2012
ΕΥROXX ΧΡΗΜΑΤΙΣΤΗΡΙΑΚΗ Α.Ε.Π.Ε.Υ.	24/09/2018
ΑΛΦΑ FINANCE ΜΟΝΟΠΡΟΣΩΠΗ ΑΕΠΕΥ	18/03/2019
ΕΘΝΙΚΗ ΧΡΗΜΑΤΙΣΤΗΡΙΑΚΗ ΜΟΝΟΠΡΟΣΩΠΗ ΑΕΠΕΥ	02/01/1900
ΠΕΙΡΑΙΩΣ ΜΟΝΟΠΡΟΣΩΠΗ Α.Ε.Π.Ε.Υ.	22/10/2018
ΕΛΛΗΝ. ΧΡΗΜΑΤΙΣΤΗΡΙΑ-Χ.Α. (ΚΟ)	Κύρια Αγορά
ΕΘΝΙΚΗ ΧΡΗΜΑΤΙΣΤΗΡΙΑΚΗ ΜΟΝΟΠΡΟΣΩΠΗ ΑΕΠΕΥ	02/01/1900
ΕΛΛΗΝΟΑΜΕΡΙΚΑΝΙΚΗ ΧΡΗΜΑΤΙΣΤΗΡΙΑΚΗ ΑΕΠΕΥ	01/09/2014
ΠΕΙΡΑΙΩΣ ΜΟΝΟΠΡΟΣΩΠΗ Α.Ε.Π.Ε.Υ.	04/05/2015
ΕΛΤΟΝ (ΚΟ)	Κύρια Αγορά
ΒΕΤΑ ΧΡΗΜΑΤΙΣΤΗΡΙΑΚΗ Α.Ε.Π.Ε.Υ.	03/09/2012
ΕΥROBANK EQUITIES ΜΟΝΟΠΡΟΣΩΠΗ Α.Ε.Π.Ε.Υ.	28/11/2022
ΤΡΑΠΕΖΑ ΟΡΤΙΜΑ BANK Α.Ε.	30/01/2023
ΕΝΤΕΡΣΟΦΤ (ΚΟ)	Κύρια Αγορά
ΕΥROBANK EQUITIES ΜΟΝΟΠΡΟΣΩΠΗ Α.Ε.Π.Ε.Υ.	22/06/2020
ΑΛΦΑ FINANCE ΜΟΝΟΠΡΟΣΩΠΗ ΑΕΠΕΥ	23/03/2023
ΕΥΔΑΠ (ΚΟ)	Κύρια Αγορά
ΕΥROBANK EQUITIES ΜΟΝΟΠΡΟΣΩΠΗ Α.Ε.Π.Ε.Υ.	10/06/2019
ΑΛΦΑ FINANCE ΜΟΝΟΠΡΟΣΩΠΗ ΑΕΠΕΥ	27/01/2020
ΕΥΡΩΣΥΜΒΟΥΛΟΙ (ΚΟ)	Κύρια Αγορά
ΤΡΑΠΕΖΑ ΟΡΤΙΜΑ BANK Α.Ε.	01/02/2023
ΙΝΤΕΡΓΟΥΝΤ-ΕΥΛΕΜΠΟΡΙΑ (ΚΟ)	Κύρια Αγορά
ΕΥROBANK EQUITIES ΜΟΝΟΠΡΟΣΩΠΗ Α.Ε.Π.Ε.Υ.	05/07/2021
ΠΑΝΤΕΛΑΚΗΣ ΧΡΗΜΑΤΙΣΤΗΡΙΑΚΗ Α.Ε.Π.Ε.Υ.	01/07/2021
ΙΝΤΕΡΛΑΪΦ (ΚΟ)	Κύρια Αγορά
ΒΕΤΑ ΧΡΗΜΑΤΙΣΤΗΡΙΑΚΗ Α.Ε.Π.Ε.Υ.	24/10/2022
ΚΛΟΥΚΙΝΑΣ - ΛΑΠΠΑΣ (ΚΟ)	Κύρια Αγορά
ΤΡΑΠΕΖΑ ΟΡΤΙΜΑ BANK Α.Ε.	02/01/2023
ΚΡΙ - ΚΡΙ (ΚΟ)	Κύρια Αγορά
ΕΥROBANK EQUITIES ΜΟΝΟΠΡΟΣΩΠΗ Α.Ε.Π.Ε.Υ.	07/05/2018
ΛΕΩΝ ΔΕΠΟΛΑΣ ΧΡΗΜΑΤΙΣΤΗΡΙΑΚΗ Α.Ε.Π.Ε.Υ.	16/01/2017
ΛΑΜΨΑ (ΚΟ)	Κύρια Αγορά
ΛΕΩΝ ΔΕΠΟΛΑΣ ΧΡΗΜΑΤΙΣΤΗΡΙΑΚΗ Α.Ε.Π.Ε.Υ.	16/01/2017
ΜΟΤΟΡ ΟΪΛ (ΚΟ)	Κύρια Αγορά
ΒΕΤΑ ΧΡΗΜΑΤΙΣΤΗΡΙΑΚΗ Α.Ε.Π.Ε.Υ.	08/03/2021
ΕΥROBANK EQUITIES ΜΟΝΟΠΡΟΣΩΠΗ Α.Ε.Π.Ε.Υ.	22/10/2006
GREENPOST TRADING EUROPE LTD	12/06/2023
MERIT ΧΡΗΜΑΤΙΣΤΗΡΙΑΚΗ Α.Ε.Π.Ε.Υ.	25/02/2019
ΕΘΝΙΚΗ ΧΡΗΜΑΤΙΣΤΗΡΙΑΚΗ ΜΟΝΟΠΡΟΣΩΠΗ ΑΕΠΕΥ	02/01/1900
ΛΕΩΝ ΔΕΠΟΛΑΣ ΧΡΗΜΑΤΙΣΤΗΡΙΑΚΗ Α.Ε.Π.Ε.Υ.	01/04/2019
ΠΕΙΡΑΙΩΣ ΜΟΝΟΠΡΟΣΩΠΗ Α.Ε.Π.Ε.Υ.	04/05/2015
ΜΠΛΕ ΚΕΔΡΟΣ (ΚΟ)	Κύρια Αγορά
MERIT ΧΡΗΜΑΤΙΣΤΗΡΙΑΚΗ Α.Ε.Π.Ε.Υ.	30/09/2022

Πίνακας Μετοχών Υπό Ειδική Διαπραγμάτευση

Χρεόγραφο	Κατηγορία Διαπραγμάτευσης
Ειδικός Διαπραγματευτής	Έναρξη Ειδικής Διαπραγμάτευσης
ΜΥΤΙΛΗΝΑΙΟΣ (ΚΟ)	Κύρια Αγορά
ΒΕΤΑ ΧΡΗΜΑΤΙΣΤΗΡΙΑΚΗ Α.Ε.Π.Ε.Υ.	11/04/2022
EUROBANK EQUITIES ΜΟΝΟΠΡΟΣΩΠΗ Α.Ε.Π.Ε.Υ.	20/09/2017
GREENPOST TRADING EUROPE LTD	12/06/2023
MERIT ΧΡΗΜΑΤΙΣΤΗΡΙΑΚΗ Α.Ε.Π.Ε.Υ.	25/02/2019
ΑΛΦΑ FINANCE ΜΟΝΟΠΡΟΣΩΠΗ ΑΕΠΕΥ	15/04/2019
ΕΘΝΙΚΗ ΧΡΗΜΑΤΙΣΤΗΡΙΑΚΗ ΜΟΝΟΠΡΟΣΩΠΗ ΑΕΠΕΥ	02/01/1900
ΠΕΙΡΑΙΩΣ ΜΟΝΟΠΡΟΣΩΠΗ Α.Ε.Π.Ε.Υ.	04/05/2015
ΟΛΠ (ΚΟ)	Κύρια Αγορά
EUROBANK EQUITIES ΜΟΝΟΠΡΟΣΩΠΗ Α.Ε.Π.Ε.Υ.	06/02/2019
ΟΠΑΠ (ΚΟ)	Κύρια Αγορά
ΒΕΤΑ ΧΡΗΜΑΤΙΣΤΗΡΙΑΚΗ Α.Ε.Π.Ε.Υ.	11/04/2022
EUROBANK EQUITIES ΜΟΝΟΠΡΟΣΩΠΗ Α.Ε.Π.Ε.Υ.	22/10/2006
GREENPOST TRADING EUROPE LTD	12/06/2023
MERIT ΧΡΗΜΑΤΙΣΤΗΡΙΑΚΗ Α.Ε.Π.Ε.Υ.	20/03/2017
ΑΛΦΑ FINANCE ΜΟΝΟΠΡΟΣΩΠΗ ΑΕΠΕΥ	09/01/2006
ΕΘΝΙΚΗ ΧΡΗΜΑΤΙΣΤΗΡΙΑΚΗ ΜΟΝΟΠΡΟΣΩΠΗ ΑΕΠΕΥ	02/01/1900
ΕΛΛΗΝΟΑΜΕΡΙΚΑΝΙΚΗ ΧΡΗΜΑΤΙΣΤΗΡΙΑΚΗ ΑΕΠΕΥ	25/07/2014
ΠΕΙΡΑΙΩΣ ΜΟΝΟΠΡΟΣΩΠΗ Α.Ε.Π.Ε.Υ.	04/05/2015
ΟΤΕ (ΚΟ)	Κύρια Αγορά
ΒΕΤΑ ΧΡΗΜΑΤΙΣΤΗΡΙΑΚΗ Α.Ε.Π.Ε.Υ.	11/04/2022
EUROBANK EQUITIES ΜΟΝΟΠΡΟΣΩΠΗ Α.Ε.Π.Ε.Υ.	22/10/2006
GREENPOST TRADING EUROPE LTD	12/06/2023
MERIT ΧΡΗΜΑΤΙΣΤΗΡΙΑΚΗ Α.Ε.Π.Ε.Υ.	20/03/2017
ΑΛΦΑ FINANCE ΜΟΝΟΠΡΟΣΩΠΗ ΑΕΠΕΥ	09/01/2006
ΕΘΝΙΚΗ ΧΡΗΜΑΤΙΣΤΗΡΙΑΚΗ ΜΟΝΟΠΡΟΣΩΠΗ ΑΕΠΕΥ	02/01/1900
ΕΛΛΗΝΟΑΜΕΡΙΚΑΝΙΚΗ ΧΡΗΜΑΤΙΣΤΗΡΙΑΚΗ ΑΕΠΕΥ	25/07/2014
ΛΕΩΝ ΔΕΠΟΛΑΣ ΧΡΗΜΑΤΙΣΤΗΡΙΑΚΗ Α.Ε.Π.Ε.Υ.	20/04/2015
ΠΕΙΡΑΙΩΣ ΜΟΝΟΠΡΟΣΩΠΗ Α.Ε.Π.Ε.Υ.	08/09/2008
ΠΑΠΟΥΤΣΑΝΗΣ (ΚΟ)	Κύρια Αγορά
ΒΕΤΑ ΧΡΗΜΑΤΙΣΤΗΡΙΑΚΗ Α.Ε.Π.Ε.Υ.	25/11/2013
ΠΕΙΡΑΙΩΣ FINANCIAL HOLD (ΚΟ)	Κύρια Αγορά
EUROBANK EQUITIES ΜΟΝΟΠΡΟΣΩΠΗ Α.Ε.Π.Ε.Υ.	22/10/2006
EUROXX ΧΡΗΜΑΤΙΣΤΗΡΙΑΚΗ Α.Ε.Π.Ε.Υ.	15/02/2016
GREENPOST TRADING EUROPE LTD	12/06/2023
MERIT ΧΡΗΜΑΤΙΣΤΗΡΙΑΚΗ Α.Ε.Π.Ε.Υ.	16/09/2013
ΑΛΦΑ FINANCE ΜΟΝΟΠΡΟΣΩΠΗ ΑΕΠΕΥ	15/04/2019
ΕΘΝΙΚΗ ΧΡΗΜΑΤΙΣΤΗΡΙΑΚΗ ΜΟΝΟΠΡΟΣΩΠΗ ΑΕΠΕΥ	02/01/1900
ΕΛΛΗΝΟΑΜΕΡΙΚΑΝΙΚΗ ΧΡΗΜΑΤΙΣΤΗΡΙΑΚΗ ΑΕΠΕΥ	25/07/2014
ΛΕΩΝ ΔΕΠΟΛΑΣ ΧΡΗΜΑΤΙΣΤΗΡΙΑΚΗ Α.Ε.Π.Ε.Υ.	30/11/2018
ΠΕΙΡΑΙΩΣ ΜΟΝΟΠΡΟΣΩΠΗ Α.Ε.Π.Ε.Υ.	16/02/2009
ΠΕΤΡΟΠΟΥΛΟΣ ΠΕΤΡΟΣ (ΚΟ)	Κύρια Αγορά
EUROBANK EQUITIES ΜΟΝΟΠΡΟΣΩΠΗ Α.Ε.Π.Ε.Υ.	01/04/2019
ΠΑΝΤΕΛΑΚΗΣ ΧΡΗΜΑΤΙΣΤΗΡΙΑΚΗ Α.Ε.Π.Ε.Υ.	16/03/2020
ΠΛΑΣΤΙΚΑ ΘΡΑΚΗΣ (ΚΟ)	Κύρια Αγορά
EUROBANK EQUITIES ΜΟΝΟΠΡΟΣΩΠΗ Α.Ε.Π.Ε.Υ.	26/03/2018
ΑΛΦΑ FINANCE ΜΟΝΟΠΡΟΣΩΠΗ ΑΕΠΕΥ	26/03/2018
ΡΕΒΟΪΛ (ΚΟ)	Κύρια Αγορά
ΒΕΤΑ ΧΡΗΜΑΤΙΣΤΗΡΙΑΚΗ Α.Ε.Π.Ε.Υ.	26/06/2023
ΣΑΡΑΝΤΗΣ ΓΡ. (ΚΟ)	Κύρια Αγορά
ΒΕΤΑ ΧΡΗΜΑΤΙΣΤΗΡΙΑΚΗ Α.Ε.Π.Ε.Υ.	14/05/2012
EUROBANK EQUITIES ΜΟΝΟΠΡΟΣΩΠΗ Α.Ε.Π.Ε.Υ.	24/10/2016
ΣΙΔΜΑ ΜΕΤΑΛΛΟΥΡΓΙΚΗ (ΚΟ)	Κύρια Αγορά
ΤΡΑΠΕΖΑ ΟΡΤΙΜΑ BANK Α.Ε.	25/05/2023
ΤΕΡΝΑ ΕΝΕΡΓΕΙΑΚΗ (ΚΟ)	Κύρια Αγορά
EUROBANK EQUITIES ΜΟΝΟΠΡΟΣΩΠΗ Α.Ε.Π.Ε.Υ.	24/05/2021
ΠΕΙΡΑΙΩΣ ΜΟΝΟΠΡΟΣΩΠΗ Α.Ε.Π.Ε.Υ.	09/12/2019
ΤΕΧΝΙΚΗ ΟΛΥΜΠΙΑΚΗ (ΚΟ)	Κύρια Αγορά
ΒΕΤΑ ΧΡΗΜΑΤΙΣΤΗΡΙΑΚΗ Α.Ε.Π.Ε.Υ.	04/04/2022
ΤΡΑΠΕΖΑ ΟΡΤΙΜΑ BANK Α.Ε.	05/07/2023
ΤΖΙΡΑΚΙΑΝ ΠΡΟΦΙΛ (ΚΟ)	Κύρια Αγορά
ΛΕΩΝ ΔΕΠΟΛΑΣ ΧΡΗΜΑΤΙΣΤΗΡΙΑΚΗ Α.Ε.Π.Ε.Υ.	19/07/2021

Γνωστοποιήσεις Συναλλαγών - Κατάλογος Υπόχρεων Προσώπων

Ημερομηνία Υποβολής [1]	Επωνυμία	Λόγος Υποβολής [2]	Υπόχρεος	Ιδιότητα Υποχρέου	Σχέση με τον Υπόχρεο	Ημερομηνία Συναλλαγής	Αγορά	Όγκος Συναλλαγών	Αξία Συναλλαγών	Φύση Συναλλαγής [3]	Είδος Χρηματικού μέσου	Παρατηρήσεις [4]
12/07/2023	EUROBANK ERGASIAS YΠHPPECIZQN KAI CΥMMETOΧΩN A.E.	B	ΒΑΣΙΛΕΙΟΥ ΚΩΝCΤΑΝΤΙΝΟC	Μέλοc ΔC Εκτελεcτικό	Cυνδεόμενο Νομικό Πρόcωπο	11/07/2023	AΞΙΩN ΧΑ	24,835	39,435.69	Π	Μετοχή	1
12/07/2023	EUROBANK ERGASIAS YΠHPPECIZQN KAI CΥMMETOΧΩN A.E.	B	ΒΑΣΙΛΕΙΟΥ ΚΩΝCΤΑΝΤΙΝΟC	Μέλοc ΔC Εκτελεcτικό	Cυνδεόμενο Νομικό Πρόcωπο	11/07/2023	AΞΙΩN ΧΑ	24,301	38,679.70	A	Μετοχή	1
12/07/2023	EUROBANK ERGASIAS YΠHPPECIZQN KAI CΥMMETOΧΩN A.E.	B	ΒΑΣΙΛΕΙΟΥ ΚΩΝCΤΑΝΤΙΝΟC	Μέλοc ΔC Εκτελεcτικό	Cυνδεόμενο Νομικό Πρόcωπο	11/07/2023	AΞΙΩN ΧΑ	158,837	253,250.31	Π	Μετοχή	1
12/07/2023	EUROBANK ERGASIAS YΠHPPECIZQN KAI CΥMMETOΧΩN A.E.	B	ΒΑΣΙΛΕΙΟΥ ΚΩΝCΤΑΝΤΙΝΟC	Μέλοc ΔC Εκτελεcτικό	Cυνδεόμενο Νομικό Πρόcωπο	11/07/2023	AΞΙΩN ΧΑ	158,837	253,268.16	A	Μετοχή	1

Σημειώσεις Γνωστοποιήσεων Συναλλαγών

Για περισσότερες πληροφορίες επί των γνωστοποιήσεων συναλλαγών επισκεφτείτε την ιστοσελίδα <http://athexgroup.gr/el/web/guest/companies-info-trade-notifications>

[1] - Η Ημερομηνία Υποβολής αφορά την Ημερομηνία που η Γνωστοποίηση παρελήφθει από το Χ.Α.

[2] - Λόγος Υποβολής: Α: Πρόcωπο που αcκεί Διευθυντικά καθήκοντα, Β: Πρόcωπο που έχει cτενό δεcμό με πρόcωπο που αcκεί Διευθυντικά καθήκοντα.

[3] - Φύση Συναλλαγής: Α: Αγορά, Π: Πώληση.

[4] - Παρατηρήσεις: 1 - Λόγω Συμμετοχής ce ΑΜΚ, 2 - Λόγω Εξάcκηcηc Δικαιώματοc Προαίρεcηc αγοράc μετοχών που παρέχεται ce προcωπικό, 3 - Λόγω Δωρεάc, 4 - Λόγω Συγχώνευcηc ή Διάcπαcηc κλπ, 5 - Λόγω Μετατροπήc ή Ανταλλαγής Ομολογιών, 6 - Ανταλλαγή λόγω Προαίρετικήc Δημόcιαc Πρόταcηc.

Υποκείμενη Αγορά				Αγορά Παραγώγων													
Ανωτ Τιμή	Κατωτ Τιμή	Τιμή κλεισ.	Μεταβ.	Μήνας Παράδοσης	Ανοιγμα	Ανωτ Τιμή	Κατωτ Τιμή	Τελ Τιμή	Τιμή κλεισ.	Τελευταία ζήτηση	Τελευταία προσφορά	Τιμή Εκκαθάρισης	Υψηλό ζωής	Χαμηλό ζωής	Πράξεις	Όγκος	Ανοικτές θέσεις
FTSE/X.A. Large Cap				(Μονάδα Διαπραγμάτευσης: 1 Μονάδα Δείκτη x 2€, Χρηματικός Διακανονισμός)													
3,218.27	3,175.96	3,207.79	0.60%	Ιούλιος 2023	3,205.00	3,224.50	3,186.75	3,204.00	3,204.00	---	---	---	3,224.50	---	98	396	4,587
				Αύγουστος 2023	3,198.00	3,228.00	3,188.50	3,215.00	3,215.00	---	---	---	3,228.00	---	23	180	372
				Σεπτέμβριος 2023	---	---	---	---	3,200.25	---	---	---	---	---	---	---	---
				Δεκέμβριος 2023	---	---	---	---	3,216.25	---	---	---	---	---	---	---	---
				Μάρτιος 2024	---	---	---	---	3,232.50	---	---	---	---	---	---	---	---
				Ιούνιος 2024	---	---	---	---	3,249.75	---	---	---	---	---	---	---	---
FTSE/X.A. Τράπεζες				(Μονάδα Διαπραγμάτευσης: 1 Μονάδα Δείκτη x 15€, Χρηματικός Διακανονισμός)													
1,098.98	1,068.90	1,090.64	1.42%	Σεπτέμβριος 2023	1,073.50	1,104.00	1,073.50	1,100.00	1,100.00	---	---	---	1,104.00	---	8	58	1,454
				Δεκέμβριος 2023	---	---	---	---	1,084.75	---	---	---	---	---	---	---	---
				Μάρτιος 2024	---	---	---	---	1,090.25	---	---	---	---	---	---	---	---
				Ιούνιος 2024	---	---	---	---	1,096.00	---	---	---	---	---	---	---	---
MSCI GREECE REBASED				(Μονάδα Διαπραγμάτευσης: 1 Μονάδα Δείκτη x 2€, Χρηματικός Διακανονισμός)													
5,101.13	5,024.97	5,080.44	0.52%	Ιούλιος 2023	5,034.50	5,035.50	5,033.50	5,033.50	5,033.50	---	---	---	5,035.50	---	6	110	227
				Αύγουστος 2023	5,032.50	5,034.50	4,838.75	4,838.75	4,838.75	---	---	---	5,034.50	---	4	150	73
				Σεπτέμβριος 2023	4,837.75	4,839.75	4,837.75	4,839.75	4,839.75	---	---	---	4,920.50	---	2	100	100
				Δεκέμβριος 2023	---	---	---	---	5,098.00	---	---	---	---	---	---	---	---
				Μάρτιος 2024	---	---	---	---	5,123.75	---	---	---	---	---	---	---	---
				Ιούνιος 2024	---	---	---	---	5,151.25	---	---	---	---	---	---	---	---

Σημειώσεις Παραγώγων

Τις τιμές εκκαθάρισης και τις τελικές ανοικτές θέσεις μπορείτε να τις ανακτήσετε στο ακόλουθο path <http://www.helex.gr/el/web/guest/statistics-end-of-day-derivatives>

Υποκείμενη Αγορά				Αγορά Παραγώγων													
Ανωτ Τιμή	Κατωτ Τιμή	Τιμή κλεισ.	Μεταβ.	Μήνας Παράδοσης	Άνοιγμα	Ανωτ Τιμή	Κατωτ Τιμή	Τελ Τιμή	Τιμή κλεισ.	Τελευταία ζήτηση	Τελευταία προσφορά	Τιμή Εκκαθάρισης*	Υψηλό ζωής	Χαμηλό ζωής	Πράξεις	Όγκος	Ανοικτές θέσεις
(Μέγεθος Συμβολαίου: 100 Χρεόγραφα, Φυσική Παράδοση)																	
ALPHA ΥΠΗΡΕΣΙΩΝ ΣΥΜΜ (ΚΟ)				Σεπτέμβριος 2023	1.63	1.64	1.60	1.62	1.62	---	---	---	1.64	---	397	12,819	250,743
1.61	1.568	1.59	0.63%	Δεκέμβριος 2023	---	---	---	---	1.64	---	---	---	1.65	---	---	---	460
				Μάρτιος 2024	---	---	---	---	1.60	---	---	---	---	---	---	---	---
				Ιούνιος 2024	---	---	---	---	1.61	---	---	---	---	---	---	---	---
(Μέγεθος Συμβολαίου: 100 Χρεόγραφα, Φυσική Παράδοση)																	
AUTOHELLAS (ΚΟ)				Σεπτέμβριος 2023	---	---	---	---	14.30	---	---	---	14.56	---	---	---	90
14.06	13.84	14	-0.14%	Δεκέμβριος 2023	---	---	---	---	14.14	---	---	---	---	---	---	---	---
				Μάρτιος 2024	---	---	---	---	14.21	---	---	---	---	---	---	---	---
				Ιούνιος 2024	---	---	---	---	14.29	---	---	---	---	---	---	---	---
(Μέγεθος Συμβολαίου: 100 Χρεόγραφα, Φυσική Παράδοση)																	
CENERGY HOLDINGS (ΚΑ)				Σεπτέμβριος 2023	6.18	6.18	6.14	6.14	6.14	---	---	---	6.36	---	14	73	6,895
6.13	6.01	6.12	0.33%	Δεκέμβριος 2023	---	---	---	---	6.15	---	---	---	---	---	---	---	---
				Μάρτιος 2024	---	---	---	---	6.18	---	---	---	---	---	---	---	---
				Ιούνιος 2024	---	---	---	---	6.22	---	---	---	---	---	---	---	---
(Μέγεθος Συμβολαίου: 100 Χρεόγραφα, Φυσική Παράδοση)																	
COCA-COLA HBC AG (ΚΟ)				Σεπτέμβριος 2023	28.15	28.49	28.15	28.33	28.33	---	---	---	28.49	---	15	35	1,523
28.24	27.77	28.01	0.86%	Δεκέμβριος 2023	---	---	---	---	28.01	---	---	---	---	---	---	---	---
				Μάρτιος 2024	---	---	---	---	28.15	---	---	---	---	---	---	---	---
				Ιούνιος 2024	---	---	---	---	28.30	---	---	---	---	---	---	---	---
(Μέγεθος Συμβολαίου: 100 Χρεόγραφα, Φυσική Παράδοση)																	
EUROBANK HOLDINGS (ΚΟ)				Σεπτέμβριος 2023	1.64	1.67	1.60	1.66	1.66	---	---	---	1.67	---	154	3,512	37,832
1.6635	1.585	1.6415	2.91%	Δεκέμβριος 2023	---	---	---	---	1.61	---	---	---	---	---	---	---	---
				Μάρτιος 2024	---	---	---	---	1.62	---	---	---	---	---	---	---	---
				Ιούνιος 2024	---	---	---	---	1.63	---	---	---	---	---	---	---	---
(Μέγεθος Συμβολαίου: 100 Χρεόγραφα, Φυσική Παράδοση)																	
FOURLIS ΣΥΜΜΕΤΟΧΩΝ (ΚΟ)				Σεπτέμβριος 2023	4.93	4.97	4.86	4.97	4.97	---	---	---	4.97	---	31	125	1,115
4.95	4.82	4.95	1.85%	Δεκέμβριος 2023	---	---	---	---	4.90	---	---	---	---	---	---	---	---
				Μάρτιος 2024	---	---	---	---	4.93	---	---	---	---	---	---	---	---
				Ιούνιος 2024	---	---	---	---	4.95	---	---	---	---	---	---	---	---
(Μέγεθος Συμβολαίου: 100 Χρεόγραφα, Φυσική Παράδοση)																	
HELLENIO ENERGY (ΚΟ)				Σεπτέμβριος 2023	7.93	7.93	7.91	7.91	7.91	---	---	---	8.11	---	3	5	1,136
7.91	7.81	7.83	-0.26%	Δεκέμβριος 2023	---	---	---	---	7.92	---	---	---	---	---	---	---	---
				Μάρτιος 2024	---	---	---	---	7.96	---	---	---	---	---	---	---	---
				Ιούνιος 2024	---	---	---	---	8.00	---	---	---	---	---	---	---	---

Σημειώσεις Παραγώγων

Τις τιμές εκκαθάρισης και τις τελικές ανοικτές θέσεις μπορείτε να τις ανακτήσετε στο ακόλουθο path <http://www.helex.gr/el/web/guest/statistics-end-of-day-derivatives>

Υποκείμενη Αγορά				Αγορά Παραγώγων										Ανοικτές θέσεις			
Ανωτ Τιμή	Κατωτ Τιμή	Τιμή κλεισ.	Μεταβ.	Μήνας Παράδοσης	Άνοιγμα	Ανωτ Τιμή	Κατωτ Τιμή	Τελ Τιμή	Τιμή κλεισ.	Τελευταία ζήτηση	Τελευταία προσφορά	Τιμή Εκκαθάρισης*	Υψηλό ζωής	Χαμηλό ζωής	Πράξεις	Όγκος	Ανοικτές θέσεις
(Μέγεθος Συμβολαίου: 100 Χρεόγραφα, Φυσική Παράδοση)																	
INTRACOM HOLDINGS (ΚΟ)				Σεπτέμβριος 2023	2.14	2.15	2.14	2.14	2.14	---	---	---	2.21	---	24	121	3,638
2.145	2.1	2.12	0.24%	Δεκέμβριος 2023	---	---	---	---	2.13	---	---	---	---	---	---	---	---
				Μάρτιος 2024	---	---	---	---	2.14	---	---	---	---	---	---	---	---
				Ιούνιος 2024	---	---	---	---	2.16	---	---	---	---	---	---	---	---
(Μέγεθος Συμβολαίου: 100 Χρεόγραφα, Φυσική Παράδοση)																	
INTRAKAT (ΚΟ)				Σεπτέμβριος 2023	2.72	2.76	2.69	2.73	2.73	---	---	---	2.76	---	79	413	10,549
2.75	2.65	2.7	0.37%	Δεκέμβριος 2023	---	---	---	---	2.71	---	---	---	---	---	---	---	---
				Μάρτιος 2024	---	---	---	---	2.73	---	---	---	---	---	---	---	---
				Ιούνιος 2024	---	---	---	---	2.74	---	---	---	---	---	---	---	---
(Μέγεθος Συμβολαίου: 100 Χρεόγραφα, Φυσική Παράδοση)																	
JUMBO (ΚΟ)				Σεπτέμβριος 2023	26.78	27.38	26.78	27.38	27.38	---	---	---	27.49	---	6	9	224
27.42	26.88	27.4	1.18%	Δεκέμβριος 2023	---	---	---	---	27.32	---	---	---	---	---	---	---	---
				Μάρτιος 2024	---	---	---	---	27.45	---	---	---	---	---	---	---	---
				Ιούνιος 2024	---	---	---	---	27.60	---	---	---	---	---	---	---	---
(Μέγεθος Συμβολαίου: 100 Χρεόγραφα, Φυσική Παράδοση)																	
LAMDA DEVELOPMENT(ΚΟ)				Σεπτέμβριος 2023	7.40	7.40	7.34	7.36	7.36	---	---	---	7.54	---	8	25	6,390
7.35	7.22	7.35	0.69%	Δεκέμβριος 2023	---	---	---	---	7.36	---	---	---	---	---	---	---	---
				Μάρτιος 2024	---	---	---	---	7.40	---	---	---	---	---	---	---	---
				Ιούνιος 2024	---	---	---	---	7.44	---	---	---	---	---	---	---	---
(Μέγεθος Συμβολαίου: 100 Χρεόγραφα, Φυσική Παράδοση)																	
MIG (ΚΟ)				Σεπτέμβριος 2023	4.20	4.20	4.18	4.18	4.18	---	---	---	5.10	---	2	9	60
4.33	4.195	4.33	1.88%	Δεκέμβριος 2023	---	---	---	---	4.29	---	---	---	---	---	---	---	---
				Μάρτιος 2024	---	---	---	---	4.31	---	---	---	---	---	---	---	---
				Ιούνιος 2024	---	---	---	---	4.33	---	---	---	---	---	---	---	---
(Μέγεθος Συμβολαίου: 100 Χρεόγραφα, Φυσική Παράδοση)																	
QUEST ΣΥΜΜΕΤΟΧΩΝ (ΚΟ)				Σεπτέμβριος 2023	---	---	---	---	6.39	---	---	---	6.49	---	---	---	131
6.59	6.28	6.59	1.38%	Δεκέμβριος 2023	---	---	---	---	6.56	---	---	---	---	---	---	---	---
				Μάρτιος 2024	---	---	---	---	6.59	---	---	---	---	---	---	---	---
				Ιούνιος 2024	---	---	---	---	6.62	---	---	---	---	---	---	---	---
(Μέγεθος Συμβολαίου: 100 Χρεόγραφα, Φυσική Παράδοση)																	
TITAN CEMENT (ΚΑ)				Σεπτέμβριος 2023	---	---	---	---	17.83	---	---	---	17.99	---	---	---	716
17.98	17.64	17.98	1.13%	Δεκέμβριος 2023	---	---	---	---	17.94	---	---	---	---	---	---	---	---
				Μάρτιος 2024	---	---	---	---	18.02	---	---	---	---	---	---	---	---
				Ιούνιος 2024	---	---	---	---	18.12	---	---	---	---	---	---	---	---

Σημειώσεις Παραγώγων

Τις τιμές εκκαθάρισης και τις τελικές ανοικτές θέσεις μπορείτε να τις ανακτήσετε στο ακόλουθο path <http://www.helex.gr/el/web/guest/statistics-end-of-day-derivatives>

Υποκείμενη Αγορά				Αγορά Παραγώγων										Ανοικτές θέσεις				
Ανωτ Τιμή	Κατωτ Τιμή	Τιμή κλεισ.	Μεταβ.	Μήνας Παράδοσης	Άνοιγμα	Ανωτ Τιμή	Κατωτ Τιμή	Τελ Τιμή	Τιμή κλεισ.	Τελευταία ζήτηση	Τελευταία προσφορά	Τιμή Εκκαθάρισης*	Υψηλό ζωής	Χαμηλό ζωής	Πράξεις	Όγκος	Ανοικτές θέσεις	
ΒΙΟΗΑΛCO SA/NV (ΚΑ)																		(Μέγεθος Συμβολαίου: 100 Χρεόγραφα, Φυσική Παράδοση)
6	5.86	5.9	-1.17%	Σεπτέμβριος 2023	6.06	6.09	5.98	5.98	5.98	---	---	---	6.28	---	41	157	6,126	
				Δεκέμβριος 2023	---	---	---	---	6.02	---	---	---	---	---	---	---	---	
				Μάρτιος 2024	---	---	---	---	6.05	---	---	---	---	---	---	---	---	
				Ιούνιος 2024	---	---	---	---	6.08	---	---	---	---	---	---	---	---	
ΑΒΑΞ Α.Ε. (ΚΟ)																		(Μέγεθος Συμβολαίου: 100 Χρεόγραφα, Φυσική Παράδοση)
1.63	1.552	1.6	0.00%	Σεπτέμβριος 2023	1.64	1.64	1.59	1.64	1.64	---	---	---	1.65	---	15	49	1,157	
				Δεκέμβριος 2023	---	---	---	---	1.61	---	---	---	---	---	---	---	---	
				Μάρτιος 2024	---	---	---	---	1.62	---	---	---	---	---	---	---	---	
				Ιούνιος 2024	---	---	---	---	1.63	---	---	---	---	---	---	---	---	
ΑΔΜΗ ΣΥΜΜΕΤΟΧΩΝ Α.Ε. (ΚΟ)																		(Μέγεθος Συμβολαίου: 100 Χρεόγραφα, Φυσική Παράδοση)
2.295	2.255	2.28	0.00%	Σεπτέμβριος 2023	2.32	2.32	2.24	2.25	2.25	---	---	---	2.32	---	25	175	15,242	
				Δεκέμβριος 2023	---	---	---	---	2.30	---	---	---	---	---	---	---	---	
				Μάρτιος 2024	---	---	---	---	2.31	---	---	---	---	---	---	---	---	
				Ιούνιος 2024	---	---	---	---	2.32	---	---	---	---	---	---	---	---	
ΑΕΡΟΠΟΡΙΑ ΑΙΓΑΙΟΥ (ΚΟ)																		(Μέγεθος Συμβολαίου: 100 Χρεόγραφα, Φυσική Παράδοση)
11.92	11.66	11.86	1.54%	Σεπτέμβριος 2023	11.89	12.05	11.89	12.01	12.01	---	---	---	12.05	---	37	288	5,486	
				Δεκέμβριος 2023	---	---	---	---	11.78	---	---	---	---	---	---	---	---	
				Μάρτιος 2024	---	---	---	---	11.84	---	---	---	---	---	---	---	---	
				Ιούνιος 2024	---	---	---	---	11.90	---	---	---	---	---	---	---	---	
ΓΕΚ ΤΕΡΝΑ (ΚΟ)																		(Μέγεθος Συμβολαίου: 100 Χρεόγραφα, Φυσική Παράδοση)
14.6	14.16	14.32	-1.10%	Σεπτέμβριος 2023	14.51	14.53	14.30	14.34	14.34	---	---	---	14.80	---	61	172	7,436	
				Δεκέμβριος 2023	---	---	---	---	14.61	---	---	---	---	---	---	---	---	
				Μάρτιος 2024	---	---	---	---	14.68	---	---	---	---	---	---	---	---	
				Ιούνιος 2024	---	---	---	---	14.76	---	---	---	---	---	---	---	---	
ΔΕΗ (ΚΟ)																		(Μέγεθος Συμβολαίου: 100 Χρεόγραφα, Φυσική Παράδοση)
10.54	10.32	10.34	-0.58%	Σεπτέμβριος 2023	10.65	10.70	10.50	10.59	10.59	---	---	---	10.81	---	111	568	27,603	
				Δεκέμβριος 2023	---	---	---	---	10.49	---	---	---	---	---	---	---	---	
				Μάρτιος 2024	---	---	---	---	10.54	---	---	---	---	---	---	---	---	
				Ιούνιος 2024	---	---	---	---	10.60	---	---	---	---	---	---	---	---	
ΕΘΝΙΚΗ ΤΡΑΠΕΖΑ (ΚΟ)																		(Μέγεθος Συμβολαίου: 100 Χρεόγραφα, Φυσική Παράδοση)
6.394	6.274	6.336	-0.22%	Σεπτέμβριος 2023	6.39	6.47	6.33	6.38	6.38	---	---	---	6.47	---	138	1,242	16,048	
				Δεκέμβριος 2023	---	---	---	---	6.41	---	---	---	---	---	---	---	---	
				Μάρτιος 2024	---	---	---	---	6.44	---	---	---	---	---	---	---	---	
				Ιούνιος 2024	---	---	---	---	6.47	---	---	---	---	---	---	---	---	

Σημειώσεις Παραγώγων

Τις τιμές εκκαθάρισης και τις τελικές ανοικτές θέσεις μπορείτε να τις ανακτήσετε στο ακόλουθο path <http://www.helex.gr/el/web/guest/statistics-end-of-day-derivatives>

Υποκείμενη Αγορά				Αγορά Παραγώγων										Ανοικτές θέσεις				
Ανωτ Τιμή	Κατωτ Τιμή	Τιμή κλεισ.	Μεταβ.	Μήνας Παράδοσης	Άνοιγμα	Ανωτ Τιμή	Κατωτ Τιμή	Τελ Τιμή	Τιμή κλεισ.	Τελευταία ζήτηση	Τελευταία προσφορά	Τιμή Εκκαθάρισης*	Υψηλό ζωής	Χαμηλό ζωής	Πράξεις	Όγκος	Ανοικτές θέσεις	
ΕΒΒΑΛΧΑΛΚΟΡ (ΚΟ)																		(Μέγεθος Συμβολαίου: 100 Χρεόγραφα, Φυσική Παράδοση)
2.14	2.075	2.075	-2.35%	Σεπτέμβριος 2023	2.14	2.15	2.09	2.09	2.09	---	---	---	2.22	---	20	63	2,057	
				Δεκέμβριος 2023	---	---	---	---	2.14	---	---	---	---	---	---	---	---	
				Μάρτιος 2024	---	---	---	---	2.15	---	---	---	---	---	---	---	---	
				Ιούνιος 2024	---	---	---	---	2.17	---	---	---	---	---	---	---	---	
ΕΛΛΑΚΤΩΡ (ΚΟ)																		(Μέγεθος Συμβολαίου: 100 Χρεόγραφα, Φυσική Παράδοση)
2.5	2.455	2.5	1.01%	Σεπτέμβριος 2023	2.49	2.51	2.45	2.46	2.46	---	---	---	2.51	---	12	48	528	
				Δεκέμβριος 2023	---	---	---	---	2.50	---	---	---	---	---	---	---	---	
				Μάρτιος 2024	---	---	---	---	2.51	---	---	---	---	---	---	---	---	
				Ιούνιος 2024	---	---	---	---	2.52	---	---	---	---	---	---	---	---	
ΕΛΛΗΝ. ΧΡΗΜΑΤΙΣΤΗΡΙΑ-Χ.Α. (ΚΟ)																		(Μέγεθος Συμβολαίου: 100 Χρεόγραφα, Φυσική Παράδοση)
5.94	5.8	5.92	-0.17%	Σεπτέμβριος 2023	6.02	6.02	5.93	5.93	5.93	---	---	---	6.02	---	51	329	9,447	
				Δεκέμβριος 2023	---	---	---	---	5.98	---	---	---	---	---	---	---	---	
				Μάρτιος 2024	---	---	---	---	6.01	---	---	---	---	---	---	---	---	
				Ιούνιος 2024	---	---	---	---	6.04	---	---	---	---	---	---	---	---	
ΕΥΔΑΠ (ΚΟ)																		(Μέγεθος Συμβολαίου: 100 Χρεόγραφα, Φυσική Παράδοση)
7.02	6.82	6.98	1.16%	Σεπτέμβριος 2023	7.02	7.02	6.95	6.96	6.96	---	---	---	7.18	---	16	49	1,000	
				Δεκέμβριος 2023	---	---	---	---	6.96	---	---	---	---	---	---	---	---	
				Μάρτιος 2024	---	---	---	---	7.00	---	---	---	---	---	---	---	---	
				Ιούνιος 2024	---	---	---	---	7.03	---	---	---	---	---	---	---	---	
ΜΟΤΟΡ ΟΪΛ (ΚΟ)																		(Μέγεθος Συμβολαίου: 100 Χρεόγραφα, Φυσική Παράδοση)
23.9	22.7	23.7	3.04%	Σεπτέμβριος 2023	23.00	24.04	23.00	23.81	23.81	---	---	---	24.55	---	40	328	1,555	
				Δεκέμβριος 2023	---	---	---	---	23.20	---	---	---	---	---	---	---	---	
				Μάρτιος 2024	---	---	---	---	23.32	---	---	---	---	---	---	---	---	
				Ιούνιος 2024	---	---	---	---	23.44	---	---	---	---	---	---	---	---	
ΜΥΤΙΛΗΝΑΙΟΣ (ΚΟ)																		(Μέγεθος Συμβολαίου: 100 Χρεόγραφα, Φυσική Παράδοση)
32.6	32.3	32.6	0.62%	Σεπτέμβριος 2023	32.72	32.79	32.61	32.74	32.74	---	---	---	33.23	---	41	110	2,904	
				Δεκέμβριος 2023	---	---	---	---	32.68	---	---	---	---	---	---	---	---	
				Μάρτιος 2024	---	---	---	---	32.85	---	---	---	---	---	---	---	---	
				Ιούνιος 2024	---	---	---	---	33.02	---	---	---	---	---	---	---	---	
ΟΛΠ (ΚΟ)																		(Μέγεθος Συμβολαίου: 100 Χρεόγραφα, Φυσική Παράδοση)
22.9	22.45	22.45	-0.88%	Σεπτέμβριος 2023	---	---	---	---	21.95	---	---	---	21.57	---	---	---	344	
				Δεκέμβριος 2023	---	---	---	---	22.85	---	---	---	---	---	---	---	---	
				Μάρτιος 2024	---	---	---	---	22.96	---	---	---	---	---	---	---	---	
				Ιούνιος 2024	---	---	---	---	23.09	---	---	---	---	---	---	---	---	

Σημειώσεις Παραγώγων

Τις τιμές εκκαθάρισης και τις τελικές ανοικτές θέσεις μπορείτε να τις ανακτήσετε στο ακόλουθο path <http://www.helex.gr/el/web/guest/statistics-end-of-day-derivatives>

Υποκείμενη Αγορά				Αγορά Παραγώγων										Ανοικτές θέσεις			
Ανωτ Τιμή	Κατωτ Τιμή	Τιμή κλεισ.	Μεταβ.	Μήνας Παράδοσης	Άνοιγμα	Ανωτ Τιμή	Κατωτ Τιμή	Τελ Τιμή	Τιμή κλεισ.	Τελευταία ζήτηση	Τελευταία προσφορά	Τιμή Εκκαθάρισης*	Υψηλό ζωής	Χαμηλό ζωής	Πράξεις	Όγκος	Ανοικτές θέσεις
ΟΠΑΠ (ΚΟ)				(Μέγεθος Συμβολαίου: 103 Χρεόγραφα, Φυσική Παράδοση)													
16.26	16.04	16.14	-0.31%	Σεπτέμβριος 2023	16.31	16.31	16.11	16.11	16.11	---	---	---	16.43	15.65	6	22	2,514
				Δεκέμβριος 2023	---	---	---	---	16.33	---	---	---	---	---	---	---	---
				Μάρτιος 2024	---	---	---	---	16.41	---	---	---	---	---	---	---	---
				Ιούνιος 2024	---	---	---	---	16.50	---	---	---	---	---	---	---	---
ΟΤΕ (ΚΟ)				(Μέγεθος Συμβολαίου: 100 Χρεόγραφα, Φυσική Παράδοση)													
15.19	14.9	14.97	-1.51%	Σεπτέμβριος 2023	15.35	15.37	15.00	15.15	15.15	---	---	---	15.55	---	195	808	12,512
				Δεκέμβριος 2023	---	---	---	---	15.33	---	---	---	---	---	---	---	---
				Μάρτιος 2024	---	---	---	---	15.41	---	---	---	---	---	---	---	---
				Ιούνιος 2024	---	---	---	---	15.49	---	---	---	---	---	---	---	---
ΠΕΙΡΑΙΩΣ FINANCIAL HOLD (ΚΟ)				(Μέγεθος Συμβολαίου: 100 Χρεόγραφα, Φυσική Παράδοση)													
3.394	3.302	3.386	2.48%	Σεπτέμβριος 2023	3.39	3.41	3.33	3.40	3.40	---	---	---	3.41	---	255	4,772	75,301
				Δεκέμβριος 2023	---	---	---	---	3.33	---	---	---	---	---	---	---	---
				Μάρτιος 2024	---	---	---	---	3.35	---	---	---	---	---	---	---	---
				Ιούνιος 2024	---	---	---	---	3.37	---	---	---	---	---	---	---	---
ΤΕΡΝΑ ΕΝΕΡΓΕΙΑΚΗ (ΚΟ)				(Μέγεθος Συμβολαίου: 100 Χρεόγραφα, Φυσική Παράδοση)													
19.58	18.69	18.91	-2.53%	Σεπτέμβριος 2023	19.58	19.58	18.92	19.19	19.19	---	---	---	21.16	---	105	280	11,410
				Δεκέμβριος 2023	---	---	---	---	19.57	---	---	---	---	---	---	---	---
				Μάρτιος 2024	---	---	---	---	19.67	---	---	---	---	---	---	---	---
				Ιούνιος 2024	---	---	---	---	19.77	---	---	---	---	---	---	---	---

Σημειώσεις Παραγώγων

Τις τιμές εκκαθάρισης και τις τελικές ανοικτές θέσεις μπορείτε να τις ανακτήσετε στο ακόλουθο path <http://www.helex.gr/el/web/guest/statistics-end-of-day-derivatives>

FTSE/X.A. Large Cap

(Μονάδα Διαπραγμάτευσης: 1 Μονάδα Δείκτη x 2€ - Τρόπος Εξάσκησης: Ευρωπαϊκός, Χρηματικός Διακανονισμός)

Τιμή Εξάσκησης	Δικαιώματα Αγοράς													Δικαιώματα Πώλησης													Τιμή Εξάσκησης			
	Ιούλιος 2023						Αύγουστος 2023						Λοιποί Μήνες		Ιούλιος 2023						Αύγουστος 2023							Λοιποί Μήνες		
	Άνοιγμα	Ανιτ Τιμή	Καπιτ Τιμή	Τελ Τιμή	Τιμή κλεισ.	Όγκος	Ανοικτές θέσεις	Άνοιγμα	Ανιτ Τιμή	Καπιτ Τιμή	Τελ Τιμή	Τιμή κλεισ.	Όγκος	Ανοικτές θέσεις	Όγκος	Ανοικτές θέσεις	Άνοιγμα	Ανιτ Τιμή	Καπιτ Τιμή	Τελ Τιμή	Τιμή κλεισ.	Όγκος	Ανοικτές θέσεις	Όγκος	Ανοικτές θέσεις	Όγκος		Ανοικτές θέσεις		
1,775	-	-	-	-	-	-	-	-	-	-	-	-	-	-	-	-	-	-	-	-	-	-	-	-	-	-	-	1,775		
1,800	-	-	-	-	-	-	-	-	-	-	-	-	-	-	-	-	-	-	-	-	-	-	-	-	-	-	-	1,800		
1,825	-	-	-	-	-	-	-	-	-	-	-	-	-	-	-	-	-	-	-	-	-	-	-	-	-	-	-	1,825		
1,850	-	-	-	-	-	-	-	-	-	-	-	-	-	-	-	-	-	-	-	-	-	-	-	-	-	-	-	1,850		
1,875	-	-	-	-	-	-	-	-	-	-	-	-	-	-	-	-	-	-	-	-	-	-	-	-	-	-	-	1,875		
1,900	-	-	-	-	-	-	-	-	-	-	-	-	-	-	-	-	-	-	-	-	-	-	-	-	-	-	-	1,900		
1,925	-	-	-	-	-	-	-	-	-	-	-	-	-	-	-	-	-	-	-	-	-	-	-	-	-	-	-	1,925		
1,950	-	-	-	-	-	-	-	-	-	-	-	-	-	-	-	-	-	-	-	-	-	-	-	-	-	-	-	1,950		
1,975	-	-	-	-	-	-	-	-	-	-	-	-	-	-	-	-	-	-	-	-	-	-	-	-	-	-	-	1,975		
2,000	-	-	-	-	-	-	-	-	-	-	-	-	-	-	-	-	-	-	-	-	-	-	-	-	-	-	-	2,000		
2,050	-	-	-	-	-	-	-	-	-	-	-	-	-	-	-	-	-	-	-	-	-	-	-	-	-	-	-	2,050		
2,100	-	-	-	-	-	-	-	-	-	-	-	-	-	-	-	-	-	-	-	-	-	-	-	-	-	-	-	2,100		
2,150	-	-	-	-	-	-	-	-	-	-	-	-	-	-	-	-	-	-	-	-	-	-	-	-	-	-	-	2,150		
2,200	-	-	-	-	-	-	-	-	-	-	-	-	-	-	-	-	-	-	-	-	-	-	-	-	-	-	-	2,200		
2,250	-	-	-	-	-	-	-	-	-	-	-	-	-	-	-	-	-	-	-	-	-	-	-	-	-	-	-	2,250		
2,300	-	-	-	-	-	-	-	-	-	-	-	-	-	-	-	-	-	-	-	-	-	-	-	-	-	-	-	2,300		
2,350	0.00	0.00	0.00	-	850.00	-	-	-	-	-	-	-	-	-	-	-	0.00	0.00	0.00	-	0.01	-	-	-	-	-	-	2,350		
2,400	0.00	0.00	0.00	-	800.00	-	-	-	-	-	-	-	-	-	-	-	0.00	0.00	0.00	-	0.03	-	-	-	-	-	-	2,400		
2,450	0.00	0.00	0.00	-	750.00	-	-	-	-	-	-	-	-	-	-	-	0.00	0.00	0.00	-	0.02	-	-	-	-	-	-	2,450		
2,500	0.00	0.00	0.00	-	700.00	-	-	0.00	0.00	0.00	-	702.00	-	-	-	0.00	0.00	0.00	-	0.01	-	-	0.00	0.00	0.00	-	0.01	-	2,500	
2,550	0.00	0.00	0.00	-	650.00	-	-	0.00	0.00	0.00	-	652.00	-	-	-	0.00	0.00	0.00	-	0.01	-	-	0.00	0.00	0.00	-	0.03	-	2,550	
2,600	0.00	0.00	0.00	-	600.00	-	-	0.00	0.00	0.00	-	602.00	-	-	-	0.00	0.00	0.00	-	0.05	-	-	0.00	0.00	0.00	-	0.08	-	2,600	
2,650	0.00	0.00	0.00	-	550.00	-	-	0.00	0.00	0.00	-	552.00	-	-	-	0.00	0.00	0.00	-	0.01	-	-	0.00	0.00	0.00	-	0.20	-	2,650	
2,700	0.00	0.00	0.00	-	500.00	-	-	0.00	0.00	0.00	-	503.00	-	-	-	0.00	0.00	0.00	-	0.04	-	-	0.00	0.00	0.00	-	0.47	-	2,700	
2,750	0.00	0.00	0.00	-	450.00	-	-	0.00	0.00	0.00	-	453.00	-	-	-	0.00	0.00	0.00	-	0.02	-	-	0.00	0.00	0.00	-	1.00	-	2,750	
2,800	0.00	0.00	0.00	-	400.00	-	-	0.00	0.00	0.00	-	405.00	-	-	-	0.00	0.00	0.00	-	0.01	-	100	0.00	0.00	0.00	-	2.10	-	2,800	
2,850	0.00	0.00	0.00	-	350.00	-	-	0.00	0.00	0.00	-	357.00	-	-	-	0.00	0.00	0.00	-	0.02	-	20	0.00	0.00	0.00	-	4.00	-	2,850	
2,900	0.00	0.00	0.00	-	300.00	-	-	0.00	0.00	0.00	-	310.00	-	19	-	0.00	0.00	0.00	-	0.09	-	20	0.00	0.00	0.00	-	7.30	-	2,900	
2,950	0.00	0.00	0.00	-	251.00	-	82	0.00	0.00	0.00	-	265.00	-	20	-	0.00	0.00	0.00	-	0.41	-	12	0.00	0.00	0.00	-	12.50	-	2,950	
3,000	0.00	0.00	0.00	-	202.00	-	86	0.00	0.00	0.00	-	223.00	-	41	-	0.00	0.00	0.00	-	1.50	-	126	0.00	0.00	0.00	-	20.00	-	3,000	
3,050	0.00	0.00	0.00	-	155.00	-	38	0.00	0.00	0.00	-	184.00	-	20	-	0.00	0.00	0.00	-	4.50	-	81	0.00	0.00	0.00	-	30.75	-	3,050	
3,100	0.00	0.00	0.00	-	112.00	-	67	0.00	0.00	0.00	-	148.00	-	20	-	0.00	0.00	0.00	-	11.25	-	131	36.50	36.50	36.50	36.50	36.50	20	40	3,100
3,150	90.00	90.00	90.00	90.00	90.00	1	218	122.00	122.00	122.00	122.00	122.00	122.00	20	20	15.25	90.00	15.25	15.25	15.25	20	91	56.00	56.00	56.00	56.00	56.00	20	101	3,150
3,200	52.50	54.50	52.50	54.00	54.00	4	70	97.50	97.50	93.50	94.50	94.50	540	2	0.00	54.50	0.00	-	45.25	-	20	71.50	72.50	70.50	71.50	71.50	560	1	3,200	
3,250	17.75	17.75	17.75	17.75	17.75	1	6	70.50	70.50	68.00	68.00	68.00	40	-	0.00	17.75	0.00	-	75.00	-	-	100.00	100.00	98.00	98.00	98.00	60	-	3,250	
3,300	0.00	0.00	0.00	-	12.25	-	-	0.00	0.00	0.00	-	50.00	-	-	0.00	0.00	0.00	-	112.00	-	-	0.00	0.00	0.00	-	146.00	-	-	3,300	

FTSE/X.A. Large Cap

(Μονάδα Διαπραγμάτευσης: 1 Μονάδα Δείκτη x 2€ - Τρόπος Εξάσκησης: Ευρωπαϊκός, Χρηματικός Διακανονισμός)

Τιμή Εξάσκησης	Δικαιώματα Αγοράς														Δικαιώματα Πώλησης																		
	Ιούλιος 2023							Αύγουστος 2023							Λοιποί Μήνες		Ιούλιος 2023							Αύγουστος 2023							Λοιποί Μήνες		Τιμή Εξάσκησης
	Άνοιγμα	Ανιψ. Τιμή	Κατωτ. Τιμή	Τελ. Τιμή	Τιμή κλεισ.	Όγκος	Ανοικτές θέσεις	Άνοιγμα	Ανιψ. Τιμή	Κατωτ. Τιμή	Τελ. Τιμή	Τιμή κλεισ.	Όγκος	Ανοικτές θέσεις	Όγκος	Ανοικτές θέσεις	Άνοιγμα	Ανιψ. Τιμή	Κατωτ. Τιμή	Τελ. Τιμή	Τιμή κλεισ.	Όγκος	Ανοικτές θέσεις	Άνοιγμα	Ανιψ. Τιμή	Κατωτ. Τιμή	Τελ. Τιμή	Τιμή κλεισ.	Όγκος	Ανοικτές θέσεις	Όγκος	Ανοικτές θέσεις	
3,350	0.00	0.00	0.00	-	5.40	-	-	0.00	0.00	0.00	-	35.75	-	-			0.00	0.00	0.00	-	155.00	-	-	0.00	0.00	0.00	-	182.00	-	-			
3,400	0.00	0.00	0.00	-	2.10	-	-	0.00	0.00	0.00	-	25.00	-	-			0.00	0.00	0.00	-	202.00	-	-	0.00	0.00	0.00	-	221.00	-	-			3,400
3,450	0.00	0.00	0.00	-	0.73	-	-	0.00	0.00	0.00	-	17.00	-	-			0.00	0.00	0.00	-	250.00	-	-	0.00	0.00	0.00	-	263.00	-	-			3,450
Σύνολο:						6	567						600	142	0	0					20	601						660	211	0	0		
Αριθμός Πράξεων:						5							44		0						1							30		0			

ALPHA ΥΠΗΡΕΣΙΩΝ ΣΥΜΜ (ΚΟ)

(Μέγεθος Συμβολαίου: 100 Χρεόγραφα, Τρόπος Εξάσκησης: Αμερικάνικος, Φυσική Παράδοση)

Τιμή Εξάσκησης	Δικαιώματα Αγοράς														Δικαιώματα Πώλησης																				
	Ιούλιος 2023						Αύγουστος 2023						Λοιποί Μήνες		Ιούλιος 2023						Αύγουστος 2023						Λοιποί Μήνες		Τιμή Εξάσκησης						
	Άνοιγμα	Ανιγτ Τιμή	Καπιτ Τιμή	Τελ Τιμή	Τιμή κλεισ.	Όγκος	Ανοικτές θέσεις	Άνοιγμα	Ανιγτ Τιμή	Καπιτ Τιμή	Τελ Τιμή	Τιμή κλεισ.	Όγκος	Ανοικτές θέσεις	Όγκος	Ανοικτές θέσεις	Άνοιγμα	Ανιγτ Τιμή	Καπιτ Τιμή	Τελ Τιμή	Τιμή κλεισ.	Όγκος	Ανοικτές θέσεις	Άνοιγμα	Ανιγτ Τιμή	Καπιτ Τιμή	Τελ Τιμή	Τιμή κλεισ.		Όγκος	Ανοικτές θέσεις	Όγκος	Ανοικτές θέσεις		
0.550						-	-						-	-									-	-											
0.600						-	-						-	-									-	-											0.006
0.650						-	-						-	-									-	-											0.007
0.700						-	-						-	-									-	-											0.007
0.750						-	-						-	-									-	-											0.008
0.800	0.000	0.000	0.000		0.780	-	-						-	-			0.000	0.000	0.000			0.002	-	-											0.008
0.850	0.000	0.000	0.000		0.730	-	-	0.000	0.000	0.000		0.732	-	-			0.000	0.000	0.000			0.001	-	-	0.000	0.000	0.000		0.001	-	-				0.009
0.900	0.000	0.000	0.000		0.680	-	-	0.000	0.000	0.000		0.682	-	-			0.000	0.000	0.000			0.001	-	-	0.000	0.000	0.000		0.001	-	-				0.009
0.950	0.000	0.000	0.000		0.631	-	-	0.000	0.000	0.000		0.632	-	-			0.000	0.000	0.000			0.001	-	-	0.000	0.000	0.000		0.001	-	-				0.010
1.000	0.000	0.000	0.000		0.581	-	-	0.000	0.000	0.000		0.582	-	-			0.000	0.000	0.000			0.001	-	-	0.000	0.000	0.000		0.002	-	-				0.010
1.100	0.000	0.000	0.000		0.481	-	-	0.000	0.000	0.000		0.483	-	-			0.000	0.000	0.000			0.001	-	-	0.000	0.000	0.000		0.001	-	-				0.011
1.200	0.000	0.000	0.000		0.381	-	-	0.000	0.000	0.000		0.384	-	-			0.000	0.000	0.000			0.001	-	-	0.000	0.000	0.000		0.001	-	-				0.012
1.300	0.000	0.000	0.000		0.282	-	-	0.000	0.000	0.000		0.289	-	-			0.000	0.000	0.000			0.001	-	-	0.000	0.000	0.000		0.006	-	-				0.013
1.400	0.000	0.000	0.000		0.188	-	5	0.000	0.000	0.000		0.203	-	-			0.000	0.000	0.000			0.007	-	-	0.000	0.000	0.000		0.020	-	-				0.014
1.500	0.000	0.000	0.000		0.108	-	10	0.000	0.000	0.000		0.132	-	-			0.000	0.000	0.000			0.027	-	-	0.000	0.000	0.000		0.049	-	-				0.015
1.600	0.000	0.000	0.000		0.052	-	-	0.000	0.000	0.000		0.078	-	-			0.000	0.000	0.000			0.071	-	-	0.000	0.000	0.000		0.095	-	-				0.016
1.700	0.000	0.000	0.000		0.021	-	-	0.000	0.000	0.000		0.042	-	-			0.000	0.000	0.000			0.140	-	-	0.000	0.000	0.000		0.159	-	-				0.017
1.800	0.000	0.000	0.000		0.007	-	-	0.000	0.000	0.000		0.021	-	-			0.000	0.000	0.000			0.226	-	-	0.000	0.000	0.000		0.238	-	-				0.018
1.900	0.000	0.000	0.000		0.002	-	-	0.000	0.000	0.000		0.010	-	-			0.000	0.000	0.000			0.321	-	-	0.000	0.000	0.000		0.327	-	-				0.019
2.000	0.000	0.000	0.000		0.003	-	-	0.000	0.000	0.000		0.004	-	-			0.000	0.000	0.000			0.420	-	-	0.000	0.000	0.000		0.422	-	-				0.020
2.200	0.000	0.000	0.000		0.001	-	-	0.000	0.000	0.000		0.001	-	-			0.000	0.000	0.000			0.620	-	-	0.000	0.000	0.000		0.620	-	-				0.022
Σύνολο:						0	15						0	0	0	0						0	0											0	0
Αριθμός Πράξεων:							0						0	0								0.00												0	0

ΔΕΗ (ΚΟ)

(Μέγεθος Συμβολαίου: 100 Χρέεγραφα, Τρόπος Εξάσκησης: Αμερικάνικος, Φυσική Παράδοση)

Τιμή Εξάσκησης	Δικαιώματα Αγοράς														Δικαιώματα Πώλησης																											
	Ιούλιος 2023							Αύγουστος 2023							Λοιποί Μήνες		Ιούλιος 2023							Αύγουστος 2023							Λοιποί Μήνες		Τιμή Εξάσκησης									
	Άνοιγμα	Ανιτ Τιμή	Κατωτ Τιμή	Τελ Τιμή	Τιμή κλεισ.	Όγκος	Ανοικτές θέσεις	Άνοιγμα	Ανιτ Τιμή	Κατωτ Τιμή	Τελ Τιμή	Τιμή κλεισ.	Όγκος	Ανοικτές θέσεις	Όγκος	Ανοικτές θέσεις	Άνοιγμα	Ανιτ Τιμή	Κατωτ Τιμή	Τελ Τιμή	Τιμή κλεισ.	Όγκος	Ανοικτές θέσεις	Άνοιγμα	Ανιτ Τιμή	Κατωτ Τιμή	Τελ Τιμή	Τιμή κλεισ.	Όγκος	Ανοικτές θέσεις	Όγκος	Ανοικτές θέσεις										
3.600						-	-						-	-									-	-							-	-								-	-	0.036
3.800						-	-						-	-									-	-							-	-							-	-	0.038	
4.000						-	-						-	-									-	-							-	-							-	-	0.040	
4.400						-	-						-	-									-	-							-	-							-	-	0.044	
4.800						-	-						-	-									-	-							-	-							-	-	0.048	
5.200						-	-						-	-									-	-							-	-							-	-	0.052	
5.600						-	-						-	-									-	-							-	-							-	-	0.056	
6.000	0.000	0.000	0.000		4.40	-	-	0.000	0.000	0.000		4.41	-	-									0.001	-	-	0.000	0.000	0.000		0.001	-	-							0.001	-	-	0.060
6.400	0.000	0.000	0.000		4.00	-	-	0.000	0.000	0.000		4.01	-	-									0.001	-	-	0.000	0.000	0.000		0.001	-	-							0.001	-	-	0.064
6.800	0.000	0.000	0.000		3.60	-	-	0.000	0.000	0.000		3.61	-	-									0.001	-	-	0.000	0.000	0.000		0.001	-	-							0.001	-	-	0.068
7.200	0.000	0.000	0.000		3.20	-	-	0.000	0.000	0.000		3.22	-	-									0.001	-	-	0.000	0.000	0.000		0.001	-	-							0.001	-	-	0.072
7.600	0.000	0.000	0.000		2.80	-	-	0.000	0.000	0.000		2.82	-	-									0.003	-	-	0.000	0.000	0.000		0.004	-	-							0.004	-	-	0.076
8.000	0.000	0.000	0.000		2.40	-	-	0.000	0.000	0.000		2.43	-	-									0.001	-	-	0.000	0.000	0.000		0.011	-	-							0.011	-	-	0.080
8.400	0.000	0.000	0.000		2.00	-	-	0.000	0.000	0.000		2.05	-	-									0.001	-	-	0.000	0.000	0.000		0.030	-	-							0.030	-	-	0.084
8.800	0.000	0.000	0.000		1.61	-	-	0.000	0.000	0.000		1.68	-	-									0.002	-	-	0.000	0.000	0.000		0.066	-	-							0.066	-	-	0.088
9.200	0.000	0.000	0.000		1.22	-	22	0.000	0.000	0.000		1.35	-	-									0.010	-	6	0.000	0.000	0.000		0.127	-	-							0.127	-	-	0.092
9.600	0.000	0.000	0.000		0.847	-	5	0.000	0.000	0.000		1.04	-	22									0.041	-	5	0.000	0.000	0.000		0.224	-	-							0.224	-	-	0.096
10.000	0.000	0.000	0.000		0.529	-	30	0.000	0.000	0.000		0.783	-	-									0.123	-	20	0.000	0.000	0.000		0.363	-	-							0.363	-	-	0.100
11.000	0.000	0.000	0.000		0.089	-	7	0.000	0.000	0.000		0.335	-	13									0.684	-	-	0.000	0.000	0.000		0.915	-	-							0.915	-	-	0.110
12.000	0.000	0.000	0.000		0.006	-	-	0.000	0.000	0.000		0.116	-	-									1.60	-	-	0.000	0.000	0.000		1.70	-	-							1.70	-	-	0.120
13.000	0.000	0.000	0.000		0.001	-	-	0.000	0.000	0.000		0.033	-	-									2.60	-	-	0.000	0.000	0.000		2.62	-	-							2.62	-	-	0.130
14.000	0.000	0.000	0.000		0.001	-	-	0.000	0.000	0.000		0.008	-	-									3.60	-	-	0.000	0.000	0.000		3.60	-	-							3.60	-	-	0.140
15.000	0.000	0.000	0.000		0.001	-	-	0.000	0.000	0.000		0.002	-	-									4.60	-	-	0.000	0.000	0.000		4.60	-	-							4.60	-	-	0.150
Σύνολα:						0	64						0	35	0	0							0	31							0	64	0	0							0	0
Αριθμός Πράξεων:						0							0		0	0							0.00								0								0		0	0

ΕΘΝΙΚΗ ΤΡΑΠΕΖΑ (ΚΟ)

(Μέγεθος Συμβολαίου: 100 Χρεόγραφα, Τρόπος Εξάσκησης: Αμερικάνικος, Φυσική Παράδοση)

Τιμή Εξάσκησης	Δικαιώματα Αγοράς														Δικαιώματα Πώλησης																		
	Ιούλιος 2023						Αύγουστος 2023						Λοιποί Μήνες		Ιούλιος 2023						Αύγουστος 2023						Λοιποί Μήνες		Τιμή Εξάσκησης				
	Άνοιγμα	Ανιτ Τιμή	Καπιτ Τιμή	Τελ Τιμή	Τιμή κλεισ.	Όγκος	Άνοιγμα	Ανιτ Τιμή	Καπιτ Τιμή	Τελ Τιμή	Τιμή κλεισ.	Όγκος	Άνοιγτες θέσεις	Όγκος	Άνοιγτες θέσεις	Άνοιγμα	Ανιτ Τιμή	Καπιτ Τιμή	Τελ Τιμή	Τιμή κλεισ.	Όγκος	Άνοιγτες θέσεις	Άνοιγμα	Ανιτ Τιμή	Καπιτ Τιμή	Τελ Τιμή	Τιμή κλεισ.	Όγκος		Άνοιγτες θέσεις	Όγκος	Άνοιγτες θέσεις	
2.000						-						-										-											
2.200						-						-											-										0.022
2.400						-						-											-										0.024
2.600						-						-											-										0.026
2.800						-						-											-										0.028
3.000						-						-											-										0.030
3.200	0.000	0.000	0.000		3.15	-						-				0.000	0.000	0.000		0.001	-		-									0.032	
3.400	0.000	0.000	0.000		2.95	-						-				0.000	0.000	0.000		0.001	-		-									0.034	
3.600	0.000	0.000	0.000		2.75	-		0.000	0.000	0.000		2.76	-			0.000	0.000	0.000		0.001	-		-	0.000	0.000	0.000		0.001	-			0.036	
3.800	0.000	0.000	0.000		2.55	-		0.000	0.000	0.000		2.56	-			0.000	0.000	0.000		0.001	-		-	0.000	0.000	0.000		0.001	-			0.038	
4.000	0.000	0.000	0.000		2.35	-		0.000	0.000	0.000		2.36	-			0.000	0.000	0.000		0.001	-		-	0.000	0.000	0.000		0.001	-			0.040	
4.400	0.000	0.000	0.000		1.95	-		0.000	0.000	0.000		1.96	-			0.000	0.000	0.000		0.001	-		-	0.000	0.000	0.000		0.001	-			0.044	
4.800	0.000	0.000	0.000		1.55	-		0.000	0.000	0.000		1.57	-			0.000	0.000	0.000		0.001	-		-	0.000	0.000	0.000		0.005	-			0.048	
5.200	0.000	0.000	0.000		1.15	-		0.000	0.000	0.000		1.19	-			0.000	0.000	0.000		0.003	-		-	0.000	0.000	0.000		0.024	-			0.052	
5.600	0.000	0.000	0.000		0.759	-		0.000	0.000	0.000		0.839	-			0.000	0.000	0.000		0.006	-	10	-	0.000	0.000	0.000		0.077	-			0.056	
6.000	0.000	0.000	0.000		0.405	-	8	0.000	0.000	0.000		0.550	-	5		0.000	0.000	0.000		0.052	-		-	0.000	0.000	0.000		0.188	-			0.060	
6.400	0.000	0.000	0.000		0.158	-		0.000	0.000	0.000		0.330	-			0.000	0.000	0.000		0.205	-		-	0.000	0.000	0.000		0.368	-			0.064	
6.800	0.000	0.000	0.000		0.042	-		0.000	0.000	0.000		0.183	-			0.000	0.000	0.000		0.489	-		-	0.000	0.000	0.000		0.620	-			0.068	
7.200	0.000	0.000	0.000		0.007	-		0.000	0.000	0.000		0.093	-			0.000	0.000	0.000		0.855	-		-	0.000	0.000	0.000		0.931	-			0.072	
7.600	0.000	0.000	0.000		0.001	-		0.000	0.000	0.000		0.044	-			0.000	0.000	0.000		1.25	-		-	0.000	0.000	0.000		1.28	-			0.076	
8.000	0.000	0.000	0.000		0.001	-		0.000	0.000	0.000		0.018	-			0.000	0.000	0.000		1.65	-		-	0.000	0.000	0.000		1.66	-			0.080	
8.400	0.000	0.000	0.000		0.001	-		0.000	0.000	0.000		0.008	-			0.000	0.000	0.000		2.05	-		-	0.000	0.000	0.000		2.05	-			0.084	
Σύνολο:						0	8					0	5	0	0					0	10							0	0	0	270		
Αριθμός Πράξεων:							0						0		0						0.00							0		0			

ΟΠΑΠ (ΚΟ)

(Μέγεθος Συμβολαίου: 100 Χρεόγραφα, Τρόπος Εξάσκησης: Αμερικάνικος, Φυσική Παράδοση)

Τιμή Εξάσκησης	Δικαιώματα Αγοράς														Δικαιώματα Πώλησης																				
	Ιούλιος 2023						Αύγουστος 2023						Λοιποί Μήνες		Ιούλιος 2023						Αύγουστος 2023						Λοιποί Μήνες		Τιμή Εξάσκησης						
	Άνοιγμα	Ανιτ Τιμή	Καπιτ Τιμή	Τελ Τιμή	Τιμή κλεισ.	Όγκος	Άνοιγμα	Ανιτ Τιμή	Καπιτ Τιμή	Τελ Τιμή	Τιμή κλεισ.	Όγκος	Άνοιγτες θέσεις	Όγκος	Άνοιγτες θέσεις	Άνοιγμα	Ανιτ Τιμή	Καπιτ Τιμή	Τελ Τιμή	Τιμή κλεισ.	Όγκος	Άνοιγτες θέσεις	Άνοιγμα	Ανιτ Τιμή	Καπιτ Τιμή	Τελ Τιμή	Τιμή κλεισ.	Όγκος		Άνοιγτες θέσεις	Όγκος	Άνοιγτες θέσεις			
8.800						-						-										-												0.088	
9.200						-						-											-										0.092		
9.600						-						-											-										0.096		
9.730	0.000	0.000	0.000	6.47		-						-				0.000	0.000	0.000	0.001			-										0.097			
10.000						-						-											-										0.100		
10.710	0.000	0.000	0.000	5.49		-						-				0.000	0.000	0.000	0.001			-										0.107			
11.000	0.000	0.000	0.000	5.20		-	0.000	0.000	0.000	5.21		-				0.000	0.000	0.000	0.001			-		0.000	0.000	0.000	0.005					0.110			
11.680	0.000	0.000	0.000	4.52		-						-				0.000	0.000	0.000	0.001			-										0.117			
12.000	0.000	0.000	0.000	4.20		-	0.000	0.000	0.000	4.22		-				0.000	0.000	0.000	0.001			-		0.000	0.000	0.000	0.001					0.120			
12.650	0.000	0.000	0.000	3.55		-						-				0.000	0.000	0.000	0.001			-										0.127			
13.000	0.000	0.000	0.000	3.20		-	0.000	0.000	0.000	3.22		-				0.000	0.000	0.000	0.001			-		0.000	0.000	0.000	0.001					0.130			
13.630	0.000	0.000	0.000	2.57		-						-				0.000	0.000	0.000	0.001			-										0.136			
14.000	0.000	0.000	0.000	2.20		-	0.000	0.000	0.000	2.24		-				0.000	0.000	0.000	0.003			-		0.000	0.000	0.000	0.016					0.140			
14.600	0.000	0.000	0.000	1.60		-						-				0.000	0.000	0.000	0.001			-	15									0.146			
15.000	0.000	0.000	0.000	1.21		-	0.000	0.000	0.000	1.33		-				0.000	0.000	0.000	0.009			-		0.000	0.000	0.000	0.110					0.150			
15.570	0.000	0.000	0.000	0.692		-	60					-				0.000	0.000	0.000	0.063			-										0.156			
16.000	0.000	0.000	0.000	0.381		-	0.000	0.000	0.000	0.638		-				0.000	0.000	0.000	0.182			-		0.000	0.000	0.000	0.416					0.160			
16.550	0.000	0.000	0.000	0.135		-	6					-				0.000	0.000	0.000	0.487			-										0.166			
17.000	0.000	0.000	0.000	0.044		-	0.000	0.000	0.000	0.231		-	15			0.000	0.000	0.000	0.847			-		0.000	0.000	0.000	1.01					0.170			
17.520	0.000	0.000	0.000	0.009		-						-				0.000	0.000	0.000	1.33			-										0.175			
18.000	0.000	0.000	0.000	0.001		-	0.000	0.000	0.000	0.064		-				0.000	0.000	0.000	1.81			-		0.000	0.000	0.000	1.85					0.180			
18.490	0.000	0.000	0.000	0.001		-						-				0.000	0.000	0.000	2.30			-										0.185			
19.000	0.000	0.000	0.000	0.001		-	0.000	0.000	0.000	0.012		-				0.000	0.000	0.000	2.81			-		0.000	0.000	0.000	2.81					0.190			
19.470	0.000	0.000	0.000	0.001		-						-				0.000	0.000	0.000	3.28			-										0.195			
20.000	0.000	0.000	0.000	0.001		-	0.000	0.000	0.000	0.002		-				0.000	0.000	0.000	3.81			-		0.000	0.000	0.000	3.81					0.200			
21.410	0.000	0.000	0.000	0.001		-						-				0.000	0.000	0.000	5.22			-										0.214			
22.000	0.000	0.000	0.000	0.001		-	0.000	0.000	0.000	0.003		-				0.000	0.000	0.000	5.81			-		0.000	0.000	0.000	5.81					0.220			
23.360	0.000	0.000	0.000	0.001		-						-				0.000	0.000	0.000	7.17			-										0.234			
24.000						-	0.000	0.000	0.000	0.001		-										-		0.000	0.000	0.000	7.81					0.240			
Σύνολα:						0	66					0	15	0	0							0	15									0	5	0	0
Αριθμός Πράξεων:						0						0	0									0.00										0	0		

ΟΤΕ (ΚΟ)

(Μέγεθος Συμβολαίου: 100 Χρεόγραφα, Τρόπος Εξάσκησης: Αμερικάνικος, Φυσική Παράδοση)

Τιμή Εξάσκησης	Δικαιώματα Αγοράς												Δικαιώματα Πώλησης																		
	Ιούλιος 2023						Αύγουστος 2023						Λοιποί Μήνες		Ιούλιος 2023						Αύγουστος 2023						Λοιποί Μήνες		Τιμή Εξάσκησης		
	Άνοιγμα	Ανιψ. Τιμή	Κατωτ. Τιμή	Τελ. Τιμή	Τιμή κλεισ.	Όγκος	Άνοιγ. θέσεις	Άνοιγμα	Ανιψ. Τιμή	Κατωτ. Τιμή	Τελ. Τιμή	Τιμή κλεισ.	Όγκος	Άνοιγ. θέσεις	Όγκος	Άνοιγ. θέσεις	Άνοιγμα	Ανιψ. Τιμή	Κατωτ. Τιμή	Τελ. Τιμή	Τιμή κλεισ.	Όγκος	Άνοιγ. θέσεις	Όγκος	Άνοιγ. θέσεις	Όγκος	Άνοιγ. θέσεις				
9.200	0.000	0.000	0.000	6.01	-	-											0.000	0.000	0.000	0.001	-	-									
9.600	0.000	0.000	0.000	5.61	-	-	0.000	0.000	0.000		5.62	-	-				0.000	0.000	0.000	0.001	-	-									0.096
10.000	0.000	0.000	0.000	5.21	-	-	0.000	0.000	0.000		5.22	-	-				0.000	0.000	0.000	0.001	-	-									0.100
11.000	0.000	0.000	0.000	4.21	-	-	0.000	0.000	0.000		4.22	-	-				0.000	0.000	0.000	0.001	-	-									0.110
12.000	0.000	0.000	0.000	3.21	-	-	0.000	0.000	0.000		3.23	-	-				0.000	0.000	0.000	0.001	-	-									0.120
13.000	0.000	0.000	0.000	2.21	-	-	0.000	0.000	0.000		2.23	-	-				0.000	0.000	0.000	0.001	-	5									0.130
14.000	0.000	0.000	0.000	1.21	-	1	0.000	0.000	0.000		1.29	-	-				0.000	0.000	0.000	0.004	-	-									0.140
15.000	0.000	0.000	0.000	0.360	-	20	0.000	0.000	0.000		0.563	-	-				0.000	0.000	0.000	0.152	-	-									0.150
16.000	0.000	0.000	0.000	0.031	-	-	0.000	0.000	0.000		0.168	-	-				0.000	0.000	0.000	0.825	-	-									0.160
17.000	0.000	0.000	0.000	0.002	-	-	0.000	0.000	0.000		0.033	-	-				0.000	0.000	0.000	1.80	-	-									0.170
18.000	0.000	0.000	0.000	0.002	-	-	0.000	0.000	0.000		0.004	-	-				0.000	0.000	0.000	2.80	-	-									0.180
19.000	0.000	0.000	0.000	0.001	-	-	0.000	0.000	0.000		0.001	-	-				0.000	0.000	0.000	3.80	-	-									0.190
20.000	0.000	0.000	0.000	0.001	-	-	0.000	0.000	0.000		0.001	-	-				0.000	0.000	0.000	4.80	-	-									0.200
22.000	0.000	0.000	0.000	0.001	-	-	0.000	0.000	0.000		0.001	-	-				0.000	0.000	0.000	6.80	-	-									0.220
Σύνολο:					0	21						0	0	0	0					0	5			0	0	0	0				
Αριθμός Πράξεων:					0							0	0	0						0.00				0	0	0	0				

ΠΕΙΡΑΙΩΣ FINANCIAL HOLD (ΚΟ)

(Μέγεθος Συμβολαίου: 100 Χρέογραφα, Τρόπος Εξάσκησης: Αμερικάνικος, Φυσική Παράδοση)

Δικαιώματα Αγοράς															Δικαιώματα Πώλησης																		
Τιμή Εξάσκησης	Ιούλιος 2023						Αύγουστος 2023						Λοιποί Μήνες		Ιούλιος 2023						Αύγουστος 2023						Λοιποί Μήνες		Τιμή Εξάσκησης				
	Άνοιγμα	Άνιπ Τιμή	Καπιτ Τιμή	Τελ Τιμή	Τιμή κλεισ.	Όγκος	Άνοιγμα	Άνιπ Τιμή	Καπιτ Τιμή	Τελ Τιμή	Τιμή κλεισ.	Όγκος	Άνοικτές θέσεις	Όγκος	Άνοικτές θέσεις	Άνοιγμα	Άνιπ Τιμή	Καπιτ Τιμή	Τελ Τιμή	Τιμή κλεισ.	Όγκος	Άνοικτές θέσεις	Άνοιγμα	Άνιπ Τιμή	Καπιτ Τιμή	Τελ Τιμή	Τιμή κλεισ.	Όγκος		Άνοικτές θέσεις	Όγκος	Άνοικτές θέσεις	
0.750						-						-										-											0.008
0.800						-						-										-											0.008
0.850						-						-										-											0.009
0.900						-						-										-											0.009
0.950						-						-										-											0.010
1.000						-						-										-											0.010
1.100						-						-										-											0.011
1.200						-						-										-											0.012
1.300						-						-										-											0.013
1.400						-						-										-											0.014
1.500						-						-										-											0.015
1.600	0.000	0.000	0.000		1.70	-						-				0.000	0.000	0.000		0.001	-											0.016	
1.700	0.000	0.000	0.000		1.60	-		0.000	0.000	0.000		1.60	-			0.000	0.000	0.000		0.001	-			0.000	0.000	0.000		0.001	-			0.017	
1.800	0.000	0.000	0.000		1.50	-		0.000	0.000	0.000		1.50	-			0.000	0.000	0.000		0.001	-			0.000	0.000	0.000		0.001	-			0.018	
1.900	0.000	0.000	0.000		1.40	-		0.000	0.000	0.000		1.40	-			0.000	0.000	0.000		0.001	-			0.000	0.000	0.000		0.001	-			0.019	
2.000	0.000	0.000	0.000		1.30	-		0.000	0.000	0.000		1.30	-			0.000	0.000	0.000		0.001	-			0.000	0.000	0.000		0.001	-			0.020	
2.200	0.000	0.000	0.000		1.10	-		0.000	0.000	0.000		1.10	-			0.000	0.000	0.000		0.001	-			0.000	0.000	0.000		0.001	-			0.022	
2.400	0.000	0.000	0.000		0.901	-		0.000	0.000	0.000		0.906	-			0.000	0.000	0.000		0.001	-			0.000	0.000	0.000		0.001	-			0.024	
2.600	0.000	0.000	0.000		0.701	-		0.000	0.000	0.000		0.712	-			0.000	0.000	0.000		0.005	-			0.000	0.000	0.000		0.006	-			0.026	
2.800	0.000	0.000	0.000		0.502	-		0.620	0.620	0.620	0.620	0.620	1	1		0.000	0.000	0.000		0.001	-			0.000	0.000	0.000		0.023	-			0.028	
3.000	0.000	0.000	0.000		0.312	-		0.000	0.000	0.000		0.368	-			0.000	0.000	0.000		0.010	-			0.000	0.000	0.000		0.062	-			0.030	
3.200	0.000	0.000	0.000		0.155	-	150	0.000	0.000	0.000		0.237	-	3		0.000	0.000	0.000		0.053	-			0.000	0.000	0.000		0.131	-			0.032	
3.400	0.000	0.000	0.000		0.057	-		0.000	0.000	0.000		0.142	-			0.000	0.000	0.000		0.155	-			0.000	0.000	0.000		0.235	-			0.034	
3.600	0.000	0.000	0.000		0.015	-		0.000	0.000	0.000		0.078	-			0.000	0.000	0.000		0.313	-			0.000	0.000	0.000		0.372	-			0.036	
3.800	0.000	0.000	0.000		0.003	-		0.000	0.000	0.000		0.040	-			0.000	0.000	0.000		0.502	-			0.000	0.000	0.000		0.534	-			0.038	
4.000	0.000	0.000	0.000		0.001	-		0.000	0.000	0.000		0.019	-			0.000	0.000	0.000		0.700	-			0.000	0.000	0.000		0.713	-			0.040	
4.400	0.000	0.000	0.000		0.001	-		0.000	0.000	0.000		0.004	-			0.000	0.000	0.000		1.10	-			0.000	0.000	0.000		1.10	-			0.044	
4.800	0.000	0.000	0.000		0.001	-		0.000	0.000	0.000		0.001	-			0.000	0.000	0.000		1.50	-			0.000	0.000	0.000		1.50	-			0.048	
Σύνολα:						0	150					1	4	0	0					0	0							0	0	0	0		
Αριθμός Πράξεων:						0						1		0						0.00								0		0			

Προϊόν Δανεισμού	Υποκείμενος Τίτλος	Πολυμερείς Συναλλαγές[1]					Διμερείς Συναλλαγές[2]		Δανεισμός Τίτλων μέσω ΟΤC[3]
		Ανοιχτές θέσεις[5]	Προσφερόμενη ποσότητα	Μ.Σ.Τ[4]	Όγκος συναλλαγών	Μ.Σ.Τ[4]	Όγκος συναλλαγών	Μ.Σ.Τ[4]	Όγκος συναλλαγών
ALPHABOR	ALPHA ΥΠΗΡΕΣΙΩΝ ΣΥΜΜ (ΚΟ)	200	---	---	---	---	---	---	58,563,854
OTOELBOR	AUTOHELLAS (ΚΟ)	---	---	---	---	---	---	---	210,838
CENERBOR	CENERGY HOLDINGS (ΚΑ)	750	---	---	---	---	---	---	---
EEEBOR	COCA-COLA HBC AG (ΚΟ)	2,661	---	---	---	---	---	---	47,768
EUROBBOR	EUROBANK HOLDINGS (ΚΟ)	15,000	---	---	---	---	---	---	34,090,778
FFGRPBOR	FOLLI-FOLLIE (ΚΟ)	---	---	---	---	---	---	---	886,310
FOYRKBOR	FOURLIS ΣΥΜΜΕΤΟΧΩΝ (ΚΟ)	---	---	---	---	---	---	---	11,010
ELPEBOR	HELLENIO ENERGY (ΚΟ)	500	---	---	---	---	---	---	440,597
INTRKBOR	INTRACOM HOLDINGS (ΚΟ)	---	---	---	---	---	---	---	---
INKATBOR	INTRAKAT (ΚΟ)	---	---	---	---	---	---	---	---
BELABOR	JUMBO (ΚΟ)	5,598	---	---	---	---	---	---	201,067
LAMDABOR	LAMDA DEVELOPMENT(ΚΟ)	500	---	---	---	---	---	---	523,171
MIGBOR	MIG (ΚΟ)	1,552	---	---	---	---	---	---	40,179
QUALBOR	QUALITY & RELIABILITY (ΚΟ)	---	---	---	---	---	---	---	---
QUESTBOR	QUEST ΣΥΜΜΕΤΟΧΩΝ (ΚΟ)	300	---	---	---	---	---	---	41,564
TITCBOR	TITAN CEMENT (ΚΑ)	3,750	---	---	---	---	---	---	358,921
VIOBOR	VIOHALCO SA/ΝV (ΚΑ)	934	---	---	---	---	---	---	---
AVAXBOR	ΑΒΑΞ Α.Ε. (ΚΟ)	---	---	---	---	7,000	0.01%	---	---
ADMIEBOR	ΑΔΜΗΕ ΣΥΜΜΕΤΟΧΩΝ Α.Ε. (ΚΟ)	---	---	---	---	---	---	---	465,203
AEGNBOR	ΑΕΡΟΠΟΡΙΑ ΑΙΓΑΙΟΥ (ΚΟ)	---	---	---	---	---	---	---	25,094
ALMYBOR	ΑΛΟΥΜΥΛΑ (ΚΟ)	---	---	---	---	---	---	---	---
GEKTERNABOR	ΓΕΚ ΤΕΡΝΑ (ΚΟ)	---	---	---	---	---	---	---	1,293
PPCBOR	ΔΕΗ (ΚΟ)	8,200	---	---	---	---	---	---	1,645,442
ETEBOR	ΕΘΝΙΚΗ ΤΡΑΠΕΖΑ (ΚΟ)	541	---	---	---	---	---	---	9,154,583
ELHABOR	ΕΛΒΑΛΧΑΛΚΟΡ (ΚΟ)	1,147	---	---	---	---	---	---	64,887
ELLAKTORBOR	ΕΛΛΑΚΤΩΡ (ΚΟ)	3,260	---	---	---	---	---	---	169,665
EXAEBOR	ΕΛΛΗΝ. ΧΡΗΜΑΤΙΣΤΗΡΙΑ-Χ.Α. (ΚΟ)	4,000	---	---	---	---	---	---	167,063
EYDAPBOR	ΕΥΔΑΠ (ΚΟ)	1,001	---	---	---	---	---	---	236,728
MOHBOR	ΜΟΤΟΡ ΟΙΛ (ΚΟ)	19,581	---	---	---	---	---	---	834,489
MYTILBOR	ΜΥΤΙΛΗΝΑΙΟΣ (ΚΟ)	18,122	---	---	---	---	---	---	185,914
PPABOR	ΟΛΠ (ΚΟ)	---	---	---	---	---	---	---	65,287

Σημειώσεις Προϊόντων Δανεισμού

[1] - Πολυμερείς Συμβάσεις Δανειοδοσίας των μεθόδων 8-1, 8-2 και 8-3-3 (σύμφ. Με Αποφ.17 ΔΣ του Χρηματιστηρίου).

[2] - Διμερείς Συμβάσεις Δανειοδοσίας των μεθόδων 8-3-1 και 8-3-2 (σύμφ. Με Αποφ. 20 ΔΣ του Χρηματιστηρίου).

[3] - Τα στοιχεία Συναλλαγές Δανεισμού Τίτλων μέσω ΟΤC δηλώνονται από τους χειριστές ΣΑΤ και αφορούν τις ποσότητες που έχουν καταγραφεί στο ΣΑΤ έως και τη προηγούμενη εργάσιμη ημέρα.

[4] - Μ.Σ.Τ: - Μέση Σταθμισμένη Τιμή (ως προς τα τεμάχια)

[5] - Τα στοιχεία αφορούν σε ανοιχτές θέσεις πριν την έναρξη της συνεδρίασης

Προϊόν Δανεισμού	Υποκείμενος Τίτλος	Πολυμερείς Συναλλαγές[1]					Διμερείς Συναλλαγές[2]		Δανεισμός Τίτλων μέσω OTC[3]
		Ανοικτές θέσεις[5]	Προσφερόμενη ποσότητα	Μ.Σ.Τ[4]	Όγκος συναλλαγών	Μ.Σ.Τ[4]	Όγκος συναλλαγών	Μ.Σ.Τ[4]	Όγκος συναλλαγών
OPARBOR	ΟΠΑΠ (ΚΟ)	10,801	---	---	---	---	---	---	1,591,654
HTOBOR	ΟΤΕ (ΚΟ)	---	---	---	2,800	6.67%	---	---	1,628,577
TREIRBOR	ΠΕΙΡΑΙΩΣ FINANCIAL HOLD (ΚΟ)	5,000	---	---	---	---	---	---	789,868
SARBOR	ΣΑΡΑΝΤΗΣ ΓΡ. (ΚΟ)	1,877	---	---	---	---	---	---	44,431
TENERGYBOR	ΤΕΡΝΑ ΕΝΕΡΓΕΙΑΚΗ (ΚΟ)	1,757	---	---	---	---	---	---	62,800

Σημειώσεις Προϊόντων Δανεισμού

[1] - Πολυμερείς Συμβάσεις Δανειοδοσίας των μεθόδων 8-1, 8-2 και 8-3-3 (σύμφ. Με Αποφ.17 ΔΣ του Χρηματιστηρίου).

[2] - Διμερείς Συμβάσεις Δανειοδοσίας των μεθόδων 8-3-1 και 8-3-2 (σύμφ. Με Αποφ. 20 ΔΣ του Χρηματιστηρίου).

[3] - Τα στοιχεία Συναλλαγές Δανεισμού Τίτλων μέσω OTC δηλώνονται από τους χειριστές ΣΑΤ και αφορούν τις ποσότητες που έχουν καταγραφεί στο ΣΑΤ έως και τη προηγούμενη εργάσιμη ημέρα.

[4] - Μ.Σ.Τ: - Μέση Σταθμισμένη Τιμή (ως προς τα τεμάχια)

[5] - Τα στοιχεία αφορούν σε ανοικτές θέσεις πριν την έναρξη της συνεδρίασης

Κωδικοί και ονομασίες Κλάδων Οικονομικής Δραστηριότητας του Χρηματιστηρίου Αθηνών

12003-	Διαπραγματεύσιμα Αμοιβαία Κεφάλαια	10101010	Υπηρεσίες Ηλεκτρονικών Υπολογιστών
10101015	Λογισμικό	10102030	Υλικό Υπολογιστών
15101010	Εξοπλισμός Τηλεπικοινωνιών	15102015	Υπηρεσίες Τηλεπικοινωνιών
20101010	Υγειονομικές Μονάδες	20101025	Υπηρεσίες Υγείας
20102010	Ιατρικός Εξοπλισμός	20103015	Φαρμακευτικά Προϊόντα
30101010	Τράπεζες	30202000	Διαφοροποιημένες Χρηματοοικονομικές Υπηρεσίες
30202010	Διαχείριση Κεφαλαίων & Θεματοφύλακες	30202015	Επενδυτικές Υπηρεσίες
30204000	Επενδυτικές Εταιρείες κλειστού τύπου	30302010	Γενικές Ασφάλειες
30302015	Μεσίτες Ασφαλίσεων	30302025	Ασφάλειες Ιδιοκτησίας & Ζημιών
35101010	Συμμετοχές & Ανάπτυξη Ακίνητης Περιουσίας	35101015	Υπηρεσίες Ακίνητης Περιουσίας
35102000	Διαφοροποιημένες Α.Ε.Ε.Α.Π.	35102030	Α.Ε.Ε.Α.Π. Επαγγελματικών Χώρων
40201040	Υπηρεσίες Ενοικίασης και Χρηματοδοτικής Μίσθωσης	40202010	Κατασκευή Κατοικιών
40202015	Έπιπλα	40202020	Οικιακές Συσκευές
40203040	Ηλεκτρονική Ψυχαγωγία	40203045	Παιχνίδια
40204020	Ρούχα και Αξεσουάρ	40301010	Ψυχαγωγία
40301030	Εκδόσεις	40301035	Ραδιοτηλεοπτικοί Φορείς
40401010	Διαφοροποιημένοι Έμποροι	40401020	Εμπόριο Ενδυμάτων
40401025	Εμπόριο Προϊόντων Οικιακής Βελτίωσης	40401030	Εξειδικευμένο Λιανικό Εμπόριο
40501010	Αεροπορικές Εταιρείες	40501015	Ταξίδια & Τουρισμός
40501020	Τυχερά Παιχνίδια	40501025	Ξενοδοχεία & Πανσιόν
45101015	Απόσταξη & Οινοπαραγωγή	45101020	Αναψυκτικά
45102010	Γεωργεία, Αλιεία, Εκτροφή και Φυτείες	45102020	Τρόφιμα
45103010	Καπνός	45201010	Λιανικό & Χονδρικό Εμπόριο Τροφίμων
45201020	Είδη Προσωπικής Φροντίδας	50101010	Κατασκευές
50101020	Κατασκευαστές Στέγασης & Επικαλύψεων	50101030	Τσιμέντα
50101035	Άλλα Οικοδομικά Υλικά	50202010	Ηλεκρικά Εξαρτήματα
50203000	Διαφοροποιημένες Βιομηχανίες	50203015	Πλαστικά
50203030	Υλικά Συσκευασίας	50204000	Μηχανήματα Βιομηχανικού Εξοπλισμού
50204020	Μηχανήματα Κατασκευών	50205010	Προμηθευτές Βιομηχανίας
50205020	Υποστηρικτικές Υπηρεσίες προς Επιχειρήσεις	50205030	Υπηρεσίες Μαζικής Εκτύπωσης
50206015	Εμπορικά Οχήματα & Ανταλλακτικά	50206030	Θαλάσσιες Μεταφορές
50206060	Υπηρεσίες Μεταφορών	55101000	Διαφοροποιημένα Υλικά
55101020	Κλωστοϋφαντουργικά Προϊόντα	55102000	Ορυχεία
55102010	Σίδηρος & Χάλυβας	55102015	Μεταλλουργία
55102035	Αλουμίνιο	60101020	Διυλιστήρια & Εμπορία Πετρελαιοειδών
65101010	Εναλλακτική Ηλεκτρική Ενέργεια	65101015	Συμβατική Ηλεκτρική Ενέργεια
65102030	Υδρευση		



ATHEX
Athens Stock Exchange

Λεωφ. Αθηνών 110 104 42 Αθήνα
110, Athinon Ave. GR 104 42 Athens
tel. (+30)210-33.66.800, fax (+30)210-33.66.101
www.athexgroup.gr