

23

Ημερήσιο Δελτίο  
Συναλλακτικής Δραστηριότητας

Daily Official List  
of Trading Activity

Δευτέρα, 10 Ιουλίου, 2023

Έτος: 144 Αύξων Αριθμός Συνεδρίασης: 128



**ATHEXGROUP**  
Athens Exchange Group

**Αποποίηση Ευθύνης:**

Η εταιρεία Ελληνικά Χρηματιστήρια-Χρηματιστήριο Αθηνών Ανώνυμη Εταιρεία Συμμετοχών καταβάλλει κάθε δυνατή προσπάθεια ώστε να διασφαλίσει ότι οι πληροφορίες και τα λοιπά στοιχεία που εμφανίζονται στο Ημερήσιο Δελτίο Τιμών (Η.Δ.Τ.) είναι ορθά και πλήρη αλλά δεν έχει καμία ευθύνη για ενδεχόμενο λάθος ή παράλειψη στοιχείων και / ή ευθύνη σχετικά με την ακρίβεια, αξιοπιστία, επικαιροποίηση και πληρότητα των παραπάνω πληροφοριών και στοιχείων ή ευθύνη προερχόμενη άμεσα ή έμμεσα από την χρήση των παραπάνω πληροφοριών.

Η Εταιρία δεν έχει καμία ευθύνη για την ακρίβεια των στοιχείων που περιλαμβάνονται στις ανακοινώσεις των εισηγμένων εταιρειών. Πιθανές προσβολές δικαιωμάτων τρίτων από το περιεχόμενο των ανακοινώσεων συνιστούν αποκλειστική ευθύνη του αποστολέα των ανακοινώσεων.

Όλα τα αναγραφόμενα στο Η.Δ.Τ. στοιχεία παρέχονται μόνο για τους σκοπούς της πληροφόρησης και δεν συνιστούν παροχή επενδυτικών συμβουλών ή πρόσκληση για επένδυση σε κινητές αξίες που διαπραγματεύονται στο Χρηματιστήριο Αθηνών.

Αναγνωρίζεται και συμφωνείται ότι όλα τα δικαιώματα επί των πληροφοριών που εμφανίζονται στο Η.Δ.Τ. θα αποτελούν κυριότητα της εταιρίας και οποιοδήποτε άλλο δικαίωμα συμπεριλαμβανομένου του δικαιώματος πνευματικής ιδιοκτησίας, σήματος κλπ. ανήκουν στο Χρηματιστήριο Αθηνών.

Τα ανωτέρω στοιχεία αποτελούν ιδιοκτησία της Εταιρίας και προστατεύονται σύμφωνα με τις διατάξεις περί πνευματικής ιδιοκτησίας. Απαγορεύεται α) η με οποιοδήποτε τρόπο ή μέσο αναπαραγωγή, αναδημοσίευση, τροποποίηση, αντιγραφή, πώληση, μετάδοση ή διανομή του συνόλου ή μέρους τους, χωρίς αναφορά στην πηγή και β) η εμπορική εκμετάλλευση των στοιχείων από τρίτους.

Η Εταιρία δεν φέρει καμία ευθύνη προερχόμενη άμεσα ή έμμεσα από χρήση ή τυχόν αλλοίωση των ανωτέρω στοιχείων όταν αυτά χρησιμοποιούνται από

**Ελληνικά Χρηματιστήρια - Χρηματιστήριο Αθηνών Α.Ε. Συμμετοχών**

Λεωφόρος Αθηνών 110, 10442 Αθήνα, Τηλ: (210) 33.66.800, Fax: (210) 32.13.938

[www.athexgroup.gr](http://www.athexgroup.gr)

**Χρηματιστηριακό Κέντρο Θεσσαλονίκης**

Κατούνη 16-18, Θεσ/νίκη 546 25, Τηλ: (2310) 567.667, Fax: (2310) 530.455

**Συνεργητικό Κεφάλαιο Εξασφάλισης Επενδυτικών Υπηρεσιών**

Φειδίου 14-16, Αθήνα 106 78, Τηλ: (210) 33.04.682, Fax: (210) 33.04.155

**Επιτροπή Κεφαλαιαγοράς**

Κολοκοτρώνη 1 & Σταδίου 1, Αθήνα 105 62, Τηλ: (210) 33.77.100, Fax: (210) 33.77.173

**Πίνακας Περιεχομένων****Ενότητα 1: Στατιστικά Στοιχεία Χρεογράφων, Παραγώγων και Δανεισμού**

Οι Αγορές Χρεογράφων Παραγώγων Δανεισμού  
Χρηματιστηριακοί Δείκτες  
Αναλυτικά Στοιχεία Συναλλαγών Αγοράς Χρεογράφων  
Στοιχεία Συναλλαγών Κλάδων Χρηματιστηρίου Αθηνών & Χρηματοοικονομικών Προϊόντων (Δ.Α.Κ.)  
Οι 10 Μετοχές με τη μεγαλύτερη Άνοδο & Πτώση  
Αναλυτικά Στοιχεία Συναλλαγών Αγοράς Παραγώγων

**Ενότητα 2: Αναλυτικά Στοιχεία Συναλλαγών Χρεογράφων**

Αναλυτικά Στοιχεία Συναλλαγών Χρεογράφων  
Σημειώσεις Χρεογράφων

**Ενότητα 3: Στοιχεία Συναλλαγών Χρεογράφων**

Στοιχεία Συναλλαγών Πακέτων  
Στοιχεία Συναλλαγών Δικαιωμάτων

Στοιχεία Δανεισμού Τίτλων  
Στοιχεία Συναλλαγών Εκποιήσεων  
Στοιχεία Συναλλαγών Εκποιήσεων Ενσώματων Ονομαστικών Μετοχών  
Στοιχεία Ενεργητικού Διαπραγματεύσιμων Αμοιβαίων Κεφαλαίων (Δ.Α.Κ.)  
Χαρακτηριστικά Διαπραγματεύσιμων Αμοιβαίων Κεφαλαίων (Δ.Α.Κ.)

**Ενότητα 4: Ανακοινώσεις****Ενότητα 5: Ομόλογα Διαπραγματεύσιμα στην Αγορά Αξιών Σταθερού Εισοδήματος**

Ομολογιακά Δάνεια Επιχειρήσεων – Οργανωμένη Αγορά (Μετατρέψιμα)  
Ομολογιακά Δάνεια Επιχειρήσεων – Οργανωμένη Αγορά (Μη Μετατρέψιμα)  
Ομόλογα Ελληνικού Δημοσίου  
Έντοκα Γραμμάτια & Zero Coupon Ομόλογα Ελληνικού Δημοσίου  
Ομόλογα Ελληνικού Δημοσίου Διαπραγματεύσιμα με τη Μέθοδο Εκφώνησης - Αντιφώνησης  
Ομόλογα Κρατικών Τραπεζών

**Ενότητα 6: Πρόσθετα Στοιχεία Ενημέρωσης**

Πίνακας Μελών Χρηματιστηρίου Αθηνών και Μελών ΕΤ.ΕΚ.  
Πίνακας Μετοχών Υπό Ειδική Διαπραγμάτευση  
Γνωστοποιήσεις Συναλλαγών - Κατάλογος Υπόχρεων Προσώπων

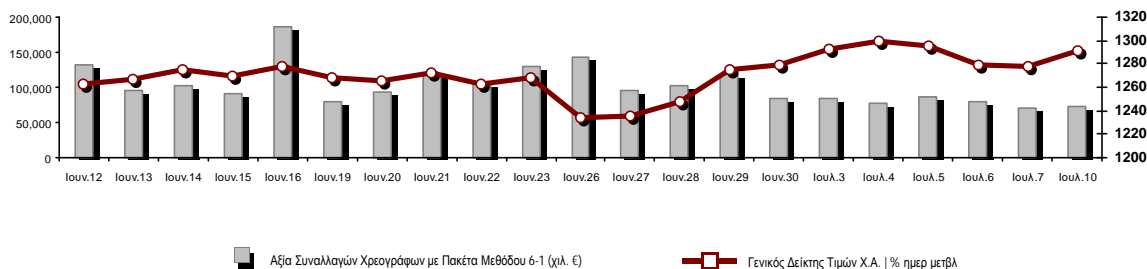
**Ενότητα 7: Αναλυτικά Στοιχεία Συναλλαγών Αγοράς Παραγώγων**

Συμβόλαια Μελλοντικής Εκπλήρωσης σε Δείκτες  
Συμβόλαια Μελλοντικής Εκπλήρωσης σε Μετοχές  
Δικαιώματα Προαίρεσης σε Δείκτες  
Δικαιώματα Προαίρεσης σε Μετοχές  
Στοιχεία Συναλλαγών Προϊόντων Δανεισμού

**Παράρτημα Α: Κωδικοί και ονομασίες Κλάδων Οικονομικής Δραστηριότητας του Χρηματιστηρίου Αθηνών**

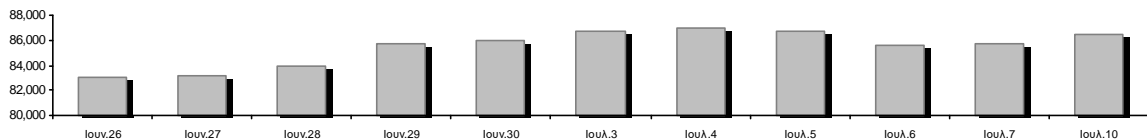
**Οι Αγορές Χρεογράφων Παραγώγων Δανεισμού**

Γενικός Δείκτης Τιμών και Αξία Συναλλαγών Μετοχών και Παραγώγων

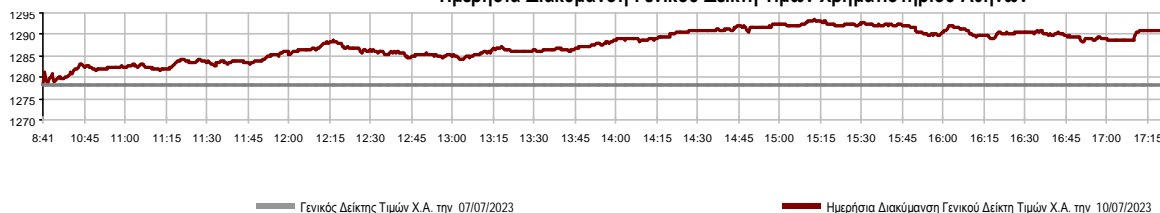


<b>Κεφαλαιοποίηση Χ.Α. (εκατ. €)**:</b>	86,498.62		<b>Συνολικές Ανοικτές Θέσεις σε Παράγωγα</b>	512,981
Ημερήσια μεταβολή: εκατ. €   %	777.56	0.91%	Ανοικτές θέσεις σε ΣΜΕ επί Δεικτών   % ημερ μετβλ	6,693 2.34%
Μέση ετήσια Κεφ/ποίηση: εκατ. €   % Μετβλ. Μέση προηγ. έτος	76,230.12	20.88%	Ανοικτές θέσεις σε ΣΜΕ επί μετοχών   % ημερ μετβλ	504,175 1.82%
<b>Γενικός Δείκτης Τιμών Χ.Α.   % ημερ μετβλ</b>	1,290.90	0.99%	Ανοικτές θέσεις σε Δικαιώματα επί Δεικτών   % ημερ μετβλ	1,377 0.07%
<b>Κεφαλαιοποίηση Γενικού Δείκτη (εκατ. €)</b>	79,351.60		Ανοικτές θέσεις σε Δικαιώματα επί μετοχών   % ημερ μετβλ	736 0.00%
Ημερήσια μεταβολή (εκατ. €)	776.78			
<b>Αξία Συναλλαγών Χρεογράφων με Πακέτα Μεθόδου 6-1 (χιλ. €)</b>	71,928.43		<b>Πλήθος Συμβολαίων Παραγώγων:</b>	23,787
Ημερήσια μεταβολή: %	1,560.30	2.22%	Ημερήσια μεταβολή: τμχ   %	-562 -2.31%
Μέση Αξία Συν/γών ΥΙD: χιλ. €   % Μετβλ Μέση προηγ. έτος	107,640.04	48.98%	Μέσος Όγκος Συμβ. ΥΙD: % Μετβλ Μέσο προηγ. Έτος	49,038 42.75%
<b>Αξία Συναλλαγών Πακέτων Μεθόδου 6-1 (χιλ. €)</b>	9,839.51		<b>Πλήθος Πράξεων Παραγώγων:</b>	1,469
<b>Αξία Συναλλαγών Πακέτων Μεθόδου 6-2 &amp; 6-3 (χιλ. €)</b>	1.59		Ημερήσια μεταβολή: πλήθος   %	79 5.68%
<b>Αξία Συναλλαγών Ομολόγων (χιλ.€)</b>	615.17		Μέσο Πλήθος Πράξεων ΥΙD: % Μετβλ Μέσο προηγ. Έτος	2,441 18.81%
<b>Όγκος Συναλλαγών Χρεογράφων με Πακέτα Μεθόδου 6-1 (χιλ. Τμχ)</b>	21,673.24		<b>Συνολικές Ανοικτές Θέσεις σε Δανεισμό</b>	191,881
Ημερήσια μεταβολή: χιλ. τμχ   %	3,186.02	17.23%	Ημερήσια μεταβολή: τμχ   %	4,257 2.27%
Μέσος Όγκος Συν/γών ΥΙD: % Μετβλ Μέσο προηγ. Έτος	38,433.02	35.56%	<b>Πλήθος Συναλλαγών Δανεισμού (Πολυμερής/Διμερής)</b>	8,800
<b>Όγκος Συναλλαγών Πακέτων Μεθόδου 6-1 (χιλ. Τεμάχια)</b>	3,225.08		Ημερήσια μεταβολή: τμχ   %	-13,457
<b>Όγκος Συναλλαγών Πακέτων Μεθόδου 6-2 &amp; 6-3 (χιλ. Τεμάχια)</b>	0.21		<b>Πλήθος Πολυμερών Συναλλαγών</b>	8,800
<b>Όγκος Συναλλαγών Ομολόγων</b>	640,000		<b>Πλήθος Διμερών Συναλλαγών</b>	0
<b>Πλήθος Πράξεων Χρεογράφων με Πακέτα Μεθόδου 6-1</b>	28,119		<b>Πλήθος Πράξεων Δανεισμού:</b>	1
Ημερήσια μεταβολή: πλήθος   %	-2,677	-8.69%	Ημερήσια μεταβολή: %	-28
Μέσο Πλήθος Πράξεων ΥΙD: % Μετβλ Μέσο προηγ. Έτος	36,019	22.44%	<b>Πλήθος Πράξεων Πολυμερών Συναλλαγών</b>	1
<b>Πλήθος πακέτων Μεθόδου 6-1</b>	15		<b>Πλήθος Πράξεων Διμερών Συναλλαγών</b>	0
<b>Πλήθος πακέτων Μεθόδου 6-2 &amp; 6-3</b>	1			
<b>Πλήθος συναλλαγών Ομολόγων</b>	151			

Κεφαλαιοποίηση Χ.Α. (εκατ. €)\*\*



Ημερήσια Διακύμανση Γενικού Δείκτη Τιμών Χρηματιστηρίου Αθηνών



**Χρηματιστηριακοί Δείκτες**

Όνομασία Δείκτη	10/07/2023	07/07/2023	Δ μον.	Δ %	Κατώτερη	Ανώτερη	Κατ.έτους	Ανωτ.έτους	Ετησ. μεταβ.
Γενικός Δείκτης Τιμών Χ.Α.	1,290.90 #	1,278.30	12.60	0.99%	1,278.30	1,293.46	929.79	1,300.87	38.84% #
Δείκτης ATHEX ESG	1,461.74 #	1,446.98	14.76	1.02%	1,446.81	1,466.18	1,057.52	1,477.65	38.20% #
FTSE/Χ.Α. Large Cap	3,112.23 #	3,080.06	32.17	1.04%	3,079.64	3,123.16	2,250.77	3,148.66	38.23% #
FTSE/Χ.Α. Mid Cap	2,081.10 #	2,058.42	22.68	1.10%	2,058.10	2,082.08	1,411.43	2,092.26	47.45% #
FTSE/Χ.Α. Υψηλής Μερισματικής Απόδοσης	3,965.52 #	3,922.97	42.55	1.08%	3,918.68	3,970.66	3,028.28	3,996.41	30.95% #
FTSE/Χ.Α. Διεθνούς Δραστηριοποίησης Plus	3,786.57 #	3,742.38	44.19	1.18%	3,727.44	3,789.87	2,616.09	3,824.61	44.74% #
FTSE/Χ.Α. Mid & Small Cap Θεμελιωδών Μεγεθών	5,403.06 #	5,400.31	2.75	0.05%	5,395.80	5,445.86	4,353.12	5,445.86	22.92% #
Δείκτης ATHEX Select Plus	4,490.49 #	4,425.95	64.54	1.46%	4,425.95	4,492.67	3,071.06	4,505.24	46.22% #
Δείκτης ATHEX Select	6,392.66 #	6,355.95	36.71	0.58%	6,352.05	6,447.97	4,343.88	6,447.97	47.16% #
FTSE/Χ.Α. Δείκτης Αγοράς	742.42 #	734.81	7.61	1.04%	734.81	744.34	539.21	748.89	37.65% #
Δείκτης Συνολικής Απόδοσης Γενικού Δείκτη Χ.Α.	2,330.24 #	2,307.49	22.75	0.99%	2,307.49	2,334.87	1,641.17	2,348.24	41.99% #
FTSE/Χ.Α. Large Cap Συνολικής Απόδοσης	5,092.18 #	5,039.54	52.64	1.04%			3,623.42	5,141.46	41.41% #
FTSE/Χ.Α. Mid Cap Συνολικής Απόδοσης	2,778.87 #	2,748.59	30.28	1.10%			1,881.61	2,778.87	49.59% #
Ελληνικός Δείκτης Mid & Small Cap	1,887.49 #	1,870.16	17.33	0.93%	1,868.28	1,888.06	1,365.14	1,910.12	38.26% #
FTSE/Χ.Α. Τράπεζες	1,037.02 #	1,023.28	13.74	1.34%	1,023.28	1,045.44	640.09	1,045.44	61.89% #
FTSE/Χ.Α. Χρηματοοικονομικές Υπηρεσίες	1,437.96 #	1,383.60	54.36	3.93%	1,383.60	1,437.96	672.72	1,437.96	109.80% #
FTSE/Χ.Α. Βιομηχανικά Προϊόντα & Υπηρεσίες	7,143.80 #	7,106.31	37.49	0.53%	6,998.89	7,166.24	4,603.86	7,589.36	54.01% #
FTSE/Χ.Α. Εμπόριο	1,290.04 #	1,267.61	22.43	1.77%	1,254.43	1,290.70	901.21	1,325.80	43.15% #
FTSE/Χ.Α. Ακίνητης Περιουσίας	4,693.51 #	4,709.54	-16.03	-0.34%	4,603.65	4,745.39	3,750.22	4,814.72	15.23% #
FTSE/Χ.Α. Καταναλωτικά Προϊόντα & Υπηρεσίες	14,843.52 #	14,464.21	379.31	2.62%	14,352.97	14,862.68	8,974.47	14,923.35	62.09% #
FTSE/Χ.Α. Τρόφιμα & Ποτά	10,471.90 #	10,379.62	92.28	0.89%	10,312.96	10,472.69	8,101.49	11,188.59	23.69% #
FTSE/Χ.Α. Πρώτες Ύλες	9,217.26 #	9,255.04	-37.78	-0.41%	9,151.63	9,269.28	6,463.31	9,481.05	42.03% #
FTSE/Χ.Α. Κατασκευές & Υλικά	4,504.01 #	4,469.82	34.19	0.76%	4,442.47	4,525.70	3,204.90	4,539.09	40.54% #
FTSE/Χ.Α. Ενέργεια	5,134.04 #	5,141.57	-7.53	-0.15%	5,105.94	5,187.50	4,780.16	5,856.79	2.07% #
FTSE/Χ.Α. Ταξίδια & Αναψυχή	2,873.14 #	2,828.73	44.41	1.57%	2,828.73	2,896.95	2,196.17	2,938.81	29.58% #
FTSE/Χ.Α. Τεχνολογία	2,791.39 #	2,777.86	13.53	0.49%	2,756.34	2,803.38	2,047.81	2,803.38	35.88% #
FTSE/Χ.Α. Τηλεπικοινωνίες	4,166.50 #	4,120.51	45.99	1.12%	4,120.51	4,182.81	3,511.53	4,415.99	2.33% #
FTSE/Χ.Α. Υπηρεσίες Κοινής Ωφέλειας	5,912.89 #	5,930.89	-18.00	-0.30%	5,910.93	5,959.76	4,598.77	6,158.52	28.58% #
FTSE/Χ.Α. Υγεία	438.45 #	429.36	9.09	2.12%	429.36	451.88	387.42	469.84	4.67% #
FTSE/Χ.Α. Προσωπικά Προϊόντα	7,777.98 #	7,494.36	283.62	3.78%	7,494.36	7,890.39	6,441.87	7,905.24	17.74% #
Δείκτης Όλων των Μετοχών Χ.Α.	302.25 #	299.52	2.73	0.91%	302.25	302.25	231.11	304.09	31.28% #
MSCI GREECE REBASED	4,906.78 #	4,861.47	45.31	0.93%	4,853.15	4,935.23	4,125.04	5,007.92	---
Ελληνικός Δείκτης Εταιρικών Ομολόγων	123.67 #	123.62	0.05	0.04%			118.78	124.10	3.93% #
Ελληνικός Δείκτης Τιμών Εταιρικών Ομολόγων	87.93 #	87.91	0.03	0.03%			85.96	88.53	1.98% #

Σημείωση 1: Το κλείσιμο των Δεικτών FTSE/Μed 100, Ελληνικός Δείκτης Εταιρικών Ομολόγων και, Ελληνικός Δείκτης Τιμών Εταιρικών Ομολόγων αφορούν την συνεδρίαση της 06/07/2023.

Σημείωση 2: Ο Ελληνικός Δείκτης Mid & Small Cap είναι Customized δείκτης υπολογιζόμενος από το Χρηματιστήριο Αθηνών.

**Αναλυτικά Στοιχεία Συναλλαγών Αγοράς Χρεογράφων**

	Όλα τα Χρεόγραφα	Κύρια Αγορά	Επιτήρηση	Διαπραγματεύσιμα Αμοιβαία Κεφάλαια
<b>Σύνολα</b>	118	108	9	1
Ανοδικές / Καθοδικές / Σταθερές:	53 / 40 / 25	49 / 38 / 21	3 / 2 / 4	1 / 0 / 0
<b>Κεφαλαιοποίηση Χ.Α. (εκατ €) **</b>	86,498.62	86,126.58	372.05	
Μέση Ημερήσια Αξία Συν/γών (χιλ. €)	107,640.04	107,386.67	243.95	57.72
<b>Αξία Συναλλαγών</b>	71,930.02	71,823.11	106.32	0.59
Κύριος Πίνακας:	61,796.23	61,689.32	106.32	0.59
Προσυμφωνημένων Συναλλαγών 6_1_2_3:	9,841.10	9,841.10	0.00	0.00
Πίνακας Εκποιήσεων:	292.70	292.70	0.00	0.00
Πίνακας Ειδικών Όρων:	0.00	0.00	0.00	0.00
Μέσος Ημερήσιος Όγκος Συναλλαγών	38,433,022	37,384,239	1,054,202	2,040
<b>Όγκος Συναλλαγών</b>	21,673,451	21,153,097	520,335	19
Κύριος Πίνακας:	18,428,522	17,908,168	520,335	19
Προσυμφωνημένων Συναλλαγών 6_1_2_3:	3,225,285	3,225,285	0	0
Πίνακας Εκποιήσεων:	19,644	19,644	0	0
Πίνακας Ειδικών Όρων:	0	0	0	0
Μέσο Ημερήσιο Πλήθος Πράξεων	36,019	35,785	231	3
<b>Αριθμός Πράξεων</b>	28,120	28,008	110	2
Κύριος Πίνακας:	28,102	27,990	110	2
Προσυμφωνημένων Συναλλαγών 6_1_2_3:	16	16	0	0
Πίνακας Εκποιήσεων:	2	2	0	0
Πίνακας Ειδικών Όρων:	0	0	0	0

**Στοιχεία Συναλλαγών Κλάδων Χρηματιστηρίου Αθηνών & Χρηματοοικονομικών Προϊόντων (Δ.Α.Κ.)**

Κωδικός	Κλάδοι	Ανοδικές / Καθοδικές / Σταθερές	Αριθμός Πράξεων	Όγκος Συναλλαγών	Αξία Συναλλαγών	% στη Συνολική Αξία
12000	- Χρηματοοικονομικά Προϊόντα	1 / 0 / 0	2	19	589.67	0.00%
3510	- Ακίνητη Περιουσία	2 / 3 / 4	668	259,676	1,214,813.76	1.69%
3030	- Ασφάλειες	0 / 0 / 1	16	2,920	12,415.90	0.02%
5020	- Βιομηχανικά Προϊόντα & Υπηρεσίες	6 / 6 / 5	2,762	753,678	7,663,770.04	10.65%
4040	- Εμπόριο	4 / 0 / 2	392	102,617	408,161.16	0.57%
6010	- Ενέργεια	1 / 3 / 0	978	123,146	1,685,034.61	2.34%
4020	- Καταναλωτικά Προϊόντα & Υπηρεσίες	6 / 0 / 1	745	204,414	2,807,816.04	3.90%
5010	- Κατασκευές & Υλικά Κατασκευών	7 / 6 / 2	2,764	2,984,885	8,429,250.25	11.72%
4030	- Μέσα Ενημέρωσης	0 / 1 / 0	30	11,512	6,143.00	0.01%
4520	- Προσωπική Φροντίδα, Φάρμακα & Παντοπωλεία	2 / 0 / 1	788	677,288	844,752.29	1.17%
5510	- Πρώτες Ύλες	5 / 7 / 0	1,146	385,974	1,132,917.26	1.58%
4050	- Ταξίδια και Αναψυχή	4 / 2 / 0	1,573	428,998	3,305,710.08	4.60%
1010	- Τεχνολογία	3 / 5 / 2	1,204	411,375	1,376,670.47	1.91%
1510	- Τηλεπικοινωνίες	2 / 0 / 0	1,397	326,805	4,829,002.68	6.71%
3010	- Τράπεζες	4 / 1 / 1	9,653	13,247,615	29,448,389.33	40.94%
4510	- Τρόφιμα, Ποτά & Καπνοβιομηχανίες	1 / 1 / 4	166	32,688	572,369.97	0.80%
2010	- Υγεία	2 / 1 / 0	678	696,546	545,199.85	0.76%
6510	- Υπηρεσίες Κοινής Ωφέλειας	1 / 3 / 1	2,275	726,008	5,939,057.07	8.26%
3020	- Χρηματοοικονομικές Υπηρεσίες	2 / 1 / 1	883	297,287	1,707,961.30	2.37%

**Οι 10 Μετοχές με τη μεγαλύτερη Άνοδο & Πτώση**

**Κύρια Αγορά**

Μετοχές με τη μεγαλύτερη Θετική μεταβολή τιμής	Τιμή κλεισ.	Μεταβ.	Μετοχές με τη μεγαλύτερη Αρνητική μεταβολή τιμής	Τιμή κλεισ.	Μεταβ.
SPACE HELLAS (ΚΟ)	8.24	6.46% #	QUALITY & RELIABILITY (ΚΟ)	0.746	-3.12% α
ΑΕΡΟΠΟΡΙΑ ΑΙΓΑΙΟΥ (ΚΟ)	11.6	4.13% #	ΙΛΥΔΑ (ΚΟ)	1.53	-2.86% α
ΣΑΡΑΝΤΗΣ ΓΡ. (ΚΟ)	7.8	4.00% #	UNIBIOS (ΚΟ)	0.89	-2.63% α
ΕΛΛΗΝ. ΧΡΗΜΑΤΙΣΤΗΡΙΑ-Χ.Α. (ΚΟ)	5.82	3.93% #	ΕΛΙΝΟΙΛ (ΚΟ)	2.34	-2.50% α
ΛΑΒΙΡΦΑΡΜ (ΚΟ)	0.67	3.08% #	ΔΟΜΙΚΗ ΚΡΗΤΗΣ (ΚΟ)	1.18	-1.67% α
ΠΕΙΡΑΙΩΣ FINANCIAL HOLD (ΚΟ)	3.172	2.85% #	ΠΛΑΣΤΙΚΑ ΘΡΑΚΗΣ (ΚΟ)	5.37	-1.10% α
JUMBO (ΚΟ)	26.5	2.79% #	DIMAND (ΚΟ)	12.75	-0.78% α
ΕΛΛΑΚΤΟΡ (ΚΟ)	2.42	2.76% #	ΕΝΤΕΡΣΟΦΤ (ΚΟ)	5.1	-0.78% α
ΕΘΝΙΚΗ ΤΡΑΠΕΖΑ (ΚΟ)	6.1	2.52% #	ΑΤΤΙΚΑ ΣΥΜΜΕΤΟΧΩΝ (ΚΟ)	2.57	-0.77% α
ΑΒΑΞ Α.Ε. (ΚΟ)	1.558	2.50% #	ΜΑΘΙΟΣ ΠΥΡΙΜΑΧΑ (ΚΟ)	1.36	-0.73% α

Μετοχές με τη μεγαλύτερη Αξία Συναλλαγών	Αξία (χιλ. €)	Μεταβ.	Μετοχές με το μεγαλύτερο Όγκο Συναλλαγών	Όγκος	Μεταβ.
ΠΕΙΡΑΙΩΣ FINANCIAL HOLD (ΚΟ)	11,983.50	2.85% #	ALPHA ΥΠΗΡΕΣΙΩΝ ΣΥΜΜ (ΚΟ)	5,467,191	1.26% #
ALPHA ΥΠΗΡΕΣΙΩΝ ΣΥΜΜ (ΚΟ)	8,392.44	1.26% #	ΠΕΙΡΑΙΩΣ FINANCIAL HOLD (ΚΟ)	3,809,689	2.85% #
ΜΥΤΙΛΗΝΑΙΟΣ (ΚΟ)	6,302.81	0.45% #	EUROBANK HOLDINGS (ΚΟ)	3,335,814	-0.42% α
EUROBANK HOLDINGS (ΚΟ)	5,177.15	-0.42% α	INTRAKAT (ΚΟ)	2,093,096	1.37% #
INTRAKAT (ΚΟ)	5,107.80	1.37% #	ΛΑΒΙΡΦΑΡΜ (ΚΟ)	642,772	3.08% #
ΟΤΕ (ΚΟ)	4,785.48	1.09% #	ΕΘΝΙΚΗ ΤΡΑΠΕΖΑ (ΚΟ)	630,370	2.52% #
ΕΘΝΙΚΗ ΤΡΑΠΕΖΑ (ΚΟ)	3,820.00	2.52% #	ΕΛΓΕΚΑ (ΚΟ)	607,432	0.00% -
ΔΕΗ (ΚΟ)	2,843.21	-0.39% α	ΑΒΑΞ Α.Ε. (ΚΟ)	472,657	2.50% #
JUMBO (ΚΟ)	2,489.95	2.79% #	ΟΤΕ (ΚΟ)	321,443	1.09% #
ΤΕΡΝΑ ΕΝΕΡΓΕΙΑΚΗ (ΚΟ)	2,245.00	-0.37% α	ΑΔΜΗΕ ΣΥΜΜΕΤΟΧΩΝ Α.Ε. (ΚΟ)	310,350	-0.66% α

Σημείωση: Απεικονίζονται οι Μετοχές που δεν ανήκουν στην Κατηγορία Επιτήρησης και πραγματοποίησαν κατά τη διάρκεια της συνεδρίασης Αξία Συναλλαγών μεγαλύτερη από 10,000 Ευρώ.

## Αναλυτικά Στοιχεία Συναλλαγών Αγοράς Παραγώγων

	Αριθμός Πράξεων	Όγκος	Ανοικτές θέσεις
<b>Σ.Μ.Ε. σε Δείκτες</b>	126	712	6,693
FTSE/X.A. Τράπεζες	4	40	1,323
FTSE/X.A. Large Cap	113	432	4,668
MSCI GREECE REBASED	9	240	702
<b>Σ.Μ.Ε. σε Μετοχές</b>	1,333	22,976	504,175
ΑΔΜΗΕ ΣΥΜΜΕΤΟΧΩΝ Α.Ε. (ΚΟ)	15	54	14,997
ΑΕΡΟΠΟΡΙΑ ΑΙΓΑΙΟΥ (ΚΟ)	33	147	5,813
ΑΛΡΗΑ ΥΠΗΡΕΣΙΩΝ ΣΥΜΜ (ΚΟ)	322	13,370	239,880
ΑΥΤΟΗΕΛΛΑΣ (ΚΟ)	1	1	89
ΑΒΑΞ Α.Ε. (ΚΟ)	36	129	1,193
COCA-COLA HBC AG (ΚΟ)	19	49	1,535
CEENERGY HOLDINGS (ΚΑ)	11	59	6,733
ΕΛΛΑΚΤΩΡ (ΚΟ)	5	9	565
ΕΛΒΑΛΧΑΛΚΟΡ (ΚΟ)	6	30	1,993
EUROBANK HOLDINGS (ΚΟ)	55	1,563	35,901
ΕΥΔΑΠ (ΚΟ)	1	1	946
FOURLIS ΣΥΜΜΕΤΟΧΩΝ (ΚΟ)	2	16	1,151
ΓΕΚ ΤΕΡΝΑ (ΚΟ)	5	5	7,544
ΕΛΛΗΝ. ΧΡΗΜΑΤΙΣΤΗΡΙΑ-Χ.Α. (ΚΟ)	118	705	8,774
HELLENIC ENERGY (ΚΟ)	6	22	1,115
INTRACOM HOLDINGS (ΚΟ)	24	139	3,544
INTRAKAT (ΚΟ)	86	666	10,355
JUMBO (ΚΟ)	7	17	221
LAMDA DEVELOPMENT(ΚΟ)	16	68	6,026
MIG (ΚΟ)	1	1	59
ΜΟΤΟΡ ΟΪΛ (ΚΟ)	31	89	1,496
ΜΥΤΙΛΗΝΑΙΟΣ (ΚΟ)	62	152	2,757
ΕΘΝΙΚΗ ΤΡΑΠΕΖΑ (ΚΟ)	86	528	15,856
ΟΠΑΠ (ΚΟ)	11	53	2,562
ΟΤΕ (ΚΟ)	85	393	12,113
ΟΛΠ (ΚΟ)	0	0	344
ΠΕΙΡΑΙΩΣ FINANCIAL HOLD (ΚΟ)	190	4,365	75,697
ΔΕΗ (ΚΟ)	50	199	26,926
QUEST ΣΥΜΜΕΤΟΧΩΝ (ΚΟ)	0	0	129
ΤΕΡΝΑ ΕΝΕΡΓΕΙΑΚΗ (ΚΟ)	27	61	11,321
TITAN CEMENT (ΚΑ)	4	16	720
VIOHALCO SA/NV (ΚΑ)	18	69	5,820
<b>Δικαιώματα σε Δείκτες</b>	5	52	1,377
FTSE/X.A. Large Cap	5	52	1,377
<b>Δικαιώματα σε Μετοχές</b>	5	47	736
ΑΛΡΗΑ ΥΠΗΡΕΣΙΩΝ ΣΥΜΜ (ΚΟ)	0	0	15
ΕΘΝΙΚΗ ΤΡΑΠΕΖΑ (ΚΟ)	0	0	293
ΟΠΑΠ (ΚΟ)	0	0	101
ΟΤΕ (ΚΟ)	0	0	26
ΠΕΙΡΑΙΩΣ FINANCIAL HOLD (ΚΟ)	0	0	151
ΔΕΗ (ΚΟ)	5	47	150
<b>Συνολική Δραστηριότητα</b>	1,469	23,787	512,981











**Σημειώσεις Χρεογράφων**

Κωδικός	Κείμενο σημείωσης
( )	- Προσαρμοσμένα Μέρισματα λόγω διανομής Δωρεάν μετοχών.
*	- Τελευταία προσαρμοσμένη τιμή κλεισίματος.
[1]	- Καθαρά μερίσματα.
[2]	- Στη στήλη "Ημερ. Αποκοπής τελευταίου δικαιώματος" αναφέρεται η Ημερομηνία εισαγωγής για Νέες Εταιρείες.
[3]	- Η Χρηματιστηριακή αξία αναφέρεται στο σύνολο των μετοχών
[4]	- Η κωδικοποίηση των Κλάδων Οικονομικής Δραστηριότητας του Χ.Α. παρουσιάζονται στο Παράρτημα Α
[5]	- Η Χρηματιστηριακή Αξία αναφέρεται στο σύνολο των κατηγοριών μετοχών (εφόσον έχουν εισαχθεί περισσότερες της μιας κατηγορίες) και δεν αναφέρεται σε επιμέρους κατηγορίες μετοχών μιας εταιρείας.
[6]	- P/E μεγαλύτερο του 100
[7]	- Τελευταία εικόνα του Βιβλίου Εντολών πριν το τέλος της συνεδρίασης
[8]	- Στην Αξία Συναλλαγών των Μετοχών περιλαμβάνονται όλοι οι τύποι Πακέτων
4750	- Μεταφορά στην Κατηγορία Επιτήρησης από 8/4/2011.
4955	- Μεταφορά στην Επιτήρηση από 5/4/2013.
4957	- Μεταφορά στην Επιτήρηση από 5/4/2013.
4958	- Μεταφορά στην Επιτήρηση από 5/4/2013.
4959	- Μεταφορά στην Επιτήρηση από 5/4/2013.
5093	- Μεταφορά στην Κατηγορία Επιτήρησης από 8/4/2015.
5141	- Μεταφορά στην Κατηγορία Επιτήρησης από 10/05/2017.
5160	- Μεταφορά στην Κατηγορία Επιτήρησης από 15/04/2016.
5165	- Μεταφορά στην Κατηγορία Επιτήρησης από 15/02/2018.
5179	- Αναστολή διαπραγμάτευσης από 25/05/2018.
5193	- Μεταφορά στην κατηγορία Επιτήρησης από 25/10/2018.
5197	- Μεταφορά στην κατηγορία Επιτήρησης από 07/11/2018.
5216	- Αναστολή διαπραγμάτευσης από 01/10/2019.
5232	- Μεταφορά στην Κατηγορία Επιτήρησης από 08/04/2011.
5233	- Αναστολή διαπραγμάτευσης από 13/05/2020.
5248	- Μεταφορά στην κατηγορία Επιτήρησης από 06/09/2011.
5253	- Μεταφορά στην Επιτήρηση από 14/5/2021.
5275	- Μεταφορά στη Κατηγορία Επιτήρησης από 09/07/2020.
5277	- Αναστολή διαπραγμάτευσης από 02/05/2023.
5278	- Αναστολή διαπραγμάτευσης από 03/05/2023.

## Στοιχεία Συναλλαγών Πακέτων

Χρεόγραφο	Όγκος πακέτου	Τιμή πακέτου	Αξία πακέτου	Ώρα έγκρισης	Σημείωση
ΣΑΡΑΝΤΗΣ ΓΡ. (ΚΟ)	207	7.70	1,593.90	10:39:50	18
ΠΕΙΡΑΙΩΣ FINANCIAL HOLD (ΚΟ)	200,000	3.10	619,600.00	10:49:20	20
ΠΕΙΡΑΙΩΣ FINANCIAL HOLD (ΚΟ)	100,000	3.10	310,200.00	10:56:36	20
ΠΕΙΡΑΙΩΣ FINANCIAL HOLD (ΚΟ)	100,000	3.10	309,800.00	11:01:13	20
CENERGY HOLDINGS (ΚΑ)	20,000	5.87	117,400.00	11:14:04	20
ΜΥΤΙΛΗΝΑΙΟΣ (ΚΟ)	10,000	30.72	307,200.00	12:02:33	20
ΜΥΤΙΛΗΝΑΙΟΣ (ΚΟ)	10,000	30.72	307,200.00	12:13:12	20
ΜΥΤΙΛΗΝΑΙΟΣ (ΚΟ)	15,000	30.72	460,800.00	12:18:21	20
ΜΥΤΙΛΗΝΑΙΟΣ (ΚΟ)	10,000	30.72	307,200.00	12:26:40	20
BRIQ PROPERTIES (ΚΟ)	50,000	1.96	98,000.00	13:02:01	20
EUROBANK HOLDINGS (ΚΟ)	212,078	1.55	328,296.74	13:04:44	20
ΔΕΗ (ΚΟ)	45,000	10.29	463,050.00	14:46:21	20
EUROBANK HOLDINGS (ΚΟ)	300,000	1.57	469,800.00	15:17:24	20
INTRAKAT (ΚΟ)	1,600,000	2.40	3,840,000.00	16:57:05	20
JUMBO (ΚΟ)	42,000	26.50	1,113,000.00	17:13:59	20
EUROBANK HOLDINGS (ΚΟ)	511,000	1.54	787,962.00	17:15:19	20

## Σημειώσεις πακέτων

- 9 - Μέθοδος 6-1 / Ειδική Χρέωση
- 10 - Μέθοδος 6-1 / Ειδική Χρέωση, Αυθημερόν Διακανονισμός
- 14 - Μέθοδος 6-3 / Πακέτο Αποκατάστασης, Ατελής αγορά και Πώληση
- 18 - Μέθοδος 6-2 / SPOT 1
- 19 - Μέθοδος 6-2 / SPOT 2
- 20 - Μέθοδος 6-1 και Μέθοδος 6-1 Αυθημερόν Διακανονισμός
- 21 - Άλλη Προσυμφωνημένη

## Στοιχεία Συναλλαγών Δικαιωμάτων

Ημερ. αποκοπής	Έναρξη εξάσκησης	Λήξη εξάσκησης	Λήξη διαπραγμάτευσης	Δικαιώματα	Κατωτ Τιμή	Ανωτ Τιμή	Τιμή κλεισ.	Τελευταία ζήτηση	Τελευταία προσφορά	Όγκος	Πράξεις	Αξία Συναλλαγών
----------------	------------------	----------------	----------------------	------------	------------	-----------	-------------	------------------	--------------------	-------	---------	-----------------

Δεν υπάρχουν Συναλλαγές Δικαιωμάτων.

## Στοιχεία Συναλλαγών Εκποιήσεων

Χρεόγραφα	Τύπος Χρεογράφου	Όγκος Συναλλαγών	Αριθμός Πράξεων	Αξία Συναλλαγών	Σημείωση
ΟΤΕ (ΚΟ)	Μετοχή	19,644	2	292,695.60	1

## Σημειώσεις Εκποιήσεων

- 1 - Δημόσιος Ανοικτός Πλειστηριασμός
- 2 - Εκποίηση Ενσώματων Ονομαστικών Μετοχών
- 3 - Εκποίηση Αδιάθετων Κλασματικών Υπολοίπων



## Στοιχεία Ενεργητικού Διαπραγματεύσιμων Αμοιβαίων Κεφαλαίων (Δ.Α.Κ.)

	Ημερομηνία συναλλαγών	Δημιουργία / Εξαγορά	Αριθ. Μερ. (T-1)	Νέα Μερ. (T-1)	Εξαγορασθ. Μερ. (T-1)	Μερίδια (T) [1]	Αξία Ενεργητικού [2]	Καθαρή Τιμή	Μέρισμα /Μερίδιο	Ημερ. Αποκοπής
ALPHA ETF FTSE Athex Large Cap	10/07/2023	5,000	924,675	---	---	924,675	28,563,700.00	30.8905	0.62	03/07/2023

## Σημειώσεις Δ.Α.Κ.

[1] - Αριθμ. μεριδίων (T) = Αριθμ. μεριδίων (T-1) + Νεοεκδιθέντα μερίδια (T-1) - Εξαγορασθέντα μερίδια (T-1)

[2] - Περιλαμβάνονται και τα μερίδια που δημιουργήθηκαν / εξαγοράσθηκαν την ημέρα T-1.

Περιγραφή	Στοιχεία
Όνομασία Δ.Α.Κ.	ALPHA ETF FTSE Athex Large Cap
Σύμβολο Δ.Α.Κ. (GR)	ΑΔΑΚ
Σύμβολο Δ.Α.Κ. (EN)	AETF
ISIN Δ.Α.Κ.	GRF000153004
Κατηγορία Διαπραγμάτευσης	Διαπραγματεύσιμα Αμοιβαία Κεφάλαια (Δ.Α.Κ.)
Τύπος Δ.Α.Κ.	Μετοχών
Τρόπος διαχείρισης	Παθητικός
Επενδυτική Στρατηγική	Σκοπός της επενδυτικής πολιτικής του Αμοιβαίου Κεφαλαίου είναι η αναπαραγωγή της αποδόσεως του Δείκτη FTSE/X.A. Large Cap του Χρηματιστηρίου Αθηνών σε όρους Ευρώ, ακολουθώντας πλήρως και πανομοιότυπως τη σύνθεση του υποκείμενου Δείκτη.
Εκδότης	ΑΛΦΑ ASSET MANAGEMENT Α.Ε.Δ.Α.Κ.
Εταιρεία Διαχείρισης	ΑΛΦΑ ASSET MANAGEMENT Α.Ε.Δ.Α.Κ.
Ειδικοί Διαπραγματευτές	ΑΛΦΑ FINANCE Α.Χ.Ε.Π.Ε.Υ. , ΕΘΝΙΚΗ ΧΡΗΜΑΤΙΣΤΗΡΙΑΚΗ Α.Χ.Ε.Π.Ε.Υ.
Θεματοφύλακας	ΑΛΦΑ ΤΡΑΠΕΖΑ Α.Ε.
Σύμβολο Δείκτη (GR)	FTSE
Σύμβολο Δείκτη (EN)	FTSE
Όνομασία Δείκτη	FTSE/X.A. Large Cap
ISIN Δείκτη	GRI99201A006
Κλάσμα Δείκτη [1]	1/100
Αρχική Τιμή Μεριδίου	21.76
Συνολικός Αριθμός Μεριδίων [2]	924,675
Ημερομηνία πρώτης Έκδοσης	14/01/2008
Ημερομηνία έναρξης Διαπραγμάτευσης	24/01/2008
Νόμισμα Διαπραγμάτευσης	ΕΥΡΩ
Νόμισμα Ενεργητικού	ΕΥΡΩ
Αρχική Αξία Ενεργητικού [3]	3,000,000.00
Αριθμ. Μεριδίων για Δημιουργία-Εξαγορά [4]	5,000
Αμοιβή Διαχείρισης	0.375

**Σημειώσεις Δ.Α.Κ.**

[1] - Το κλάσμα της τιμής του δείκτη που αποτελεί η τιμή της πρώτης έκδοσης

[2] - Ο αριθμός μεριδίων που διαπραγματεύθηκαν στο Χρηματιστήριο την ημέρα T


[3] - Η αξία του ενεργητικού κατά την έκδοση

[4] - Ο αριθμός μεριδίων που απαιτείται κατά τη διαδικασία δημιουργίας εξαγοράς

10/07/2023

# Ανακοινώσεις

Η.Δ.Τ.



## ΑΝΑΚΟΙΝΩΣΕΙΣ

### ΕΤΑΙΡΙΚΕΣ ΠΡΑΞΕΙΣ

### ΕΚΠΟΙΗΣΕΙΣ

#### ΟΡΓΑΝΙΣΜΟΣ ΤΗΛΕΠΙΚΟΙΝΩΝΙΩΝ ΕΛΛΑΔΟΣ Α.Ε.

Από 10/07/2023 έως και 31/07/2023 πρόκειται να εκποιηθούν, κατά την περίοδο της Μεθόδου 3, 19.644 (ΚΟ) μετοχές της εταιρείας "ΟΡΓΑΝΙΣΜΟΣ ΤΗΛΕΠΙΚΟΙΝΩΝΙΩΝ ΕΛΛΑΔΟΣ Α.Ε." (GRS260333000), μέσω της ΠΕΙΡΑΙΩΣ ΜΟΝΟΠΡΟΣΩΠΗ Α.Ε.Π.Ε.Υ.

### ΧΡΗΜΑΤΙΚΕΣ ΔΙΑΝΟΜΕΣ

#### MEDICON ΕΛΛΑΣ ΑΝΩΝΥΜΗ ΕΤΑΙΡΙΑ

Οι μετοχές της εταιρίας «MEDICON ΕΛΛΑΣ ΑΝΩΝΥΜΗ ΕΤΑΙΡΙΑ» (GRS424003002) είναι διαπραγματεύσιμες στο Χρηματιστήριο Αθηνών χωρίς το ποσό €0,04 ανά μετοχή, από το οποίο θα παρακρατηθεί ο αναλογούν φόρος, βάσει της κείμενης νομοθεσίας (καθαρό ποσό: €0,038 ανά μετοχή).

#### AUSTRIACARD HOLDINGS AG

Οι μετοχές της εταιρίας «AUSTRIACARD HOLDINGS AG» (AT0000A325L0) είναι διαπραγματεύσιμες στο Χρηματιστήριο Αθηνών χωρίς το ποσό €0,05 ανά μετοχή.

**ΓΝΩΣΤΟΠΟΙΗΣΕΙΣ ΕΤΑΙΡΕΙΩΝ**

**From:** FOURLIS Α.Ε ΣΥΜΜΕΤΟΧΩΝ  
**Posted At:** 07 July 2023 16:44  
**Conversation:** Αύξηση συμμετοχής AUTOHELLAS στο μετοχικό κεφάλαιο της TRADE ESTATES ΑΕΕΑΠ  
**Posted To:** DOLAnnouncements2  
  
**Subject:** Αύξηση συμμετοχής AUTOHELLAS στο μετοχικό κεφάλαιο της TRADE ESTATES ΑΕΕΑΠ

Παρακαλώ δείτε το συνημμένο.

[Αύξηση συμμετοχής AUTOHELLAS στο μετοχικό κεφάλαιο της TRADE ESTATES ΑΕΕΑΠ](#)

**From:** AUTOHELLAS A.T.E.E.  
**Posted At:** 07 July 2023 17:10  
**Conversation:** Αύξηση συμμετοχής AUTOHELLAS στο μετοχικό κεφάλαιο της TRADE ESTATES ΑΕΕΑΠ  
**Posted To:** DOLAnnouncements2  
  
**Subject:** Αύξηση συμμετοχής AUTOHELLAS στο μετοχικό κεφάλαιο της TRADE ESTATES ΑΕΕΑΠ

[Αύξηση συμμετοχής AUTOHELLAS στο μετοχικό κεφάλαιο της TRADE ESTATES ΑΕΕΑΠ](#)

From: REDS A.E.  
Posted At: 07 July 2023 17:27  
Conversation: ΑΝΑΚΟΙΝΩΣΗ ΓΙΑ ΤΙΣ ΑΠΟΦΑΣΕΙΣ ΓΕΝΙΚΗΣ ΣΥΝΕΛΕΥΣΗΣ  
Posted To: DOLAnnouncements2  
  
Subject: ΑΝΑΚΟΙΝΩΣΗ ΓΙΑ ΤΙΣ ΑΠΟΦΑΣΕΙΣ ΓΕΝΙΚΗΣ ΣΥΝΕΛΕΥΣΗΣ

ΑΝΑΚΟΙΝΩΣΗ ΑΠΟΦΑΣΕΩΝ ΕΤΗΣΙΑΣ ΤΑΚΤΙΚΗΣ ΓΕΝΙΚΗΣ  
ΣΥΝΕΛΕΥΣΗΣ  
ΤΩΝ ΜΕΤΟΧΩΝ ΤΗΣ ΕΤΑΙΡΕΙΑΣ  
«REDS A.E. ΑΝΩΝΥΜΗ ΕΤΑΙΡΙΑ ΑΝΑΠΤΥΞΗΣ ΑΚΙΝΗΤΩΝ  
ΚΑΙ ΥΠΗΡΕΣΙΩΝ.»  
ΑΡ. Γ.Ε.ΜΗ.: 224701000 (ΑΡ.Μ.Α.Ε. 13564/06/Β/86/123)  
ΤΗΣ 7ης ΙΟΥΛΙΟΥ 2023.

[Αποφάσεις Τακτικής Γενικής Συνέλευσης 07 07 23](#)

**From:** LAMDA DEVELOPMENT A.E.  
**Posted At:** 07 July 2023 17:34  
**Conversation:** Ανακοίνωση ρυθμιζόμενης πληροφορίας N.3556/2007  
**Posted To:** DOLAnnouncements2  
  
**Subject:** Ανακοίνωση ρυθμιζόμενης πληροφορίας N.3556/2007

Ανακοίνωση ρυθμιζόμενης πληροφορίας  
N.3556/2007

[Ανακοίνωση ρυθμιζόμενης πληροφορίας N.3556/2007](#)



**From:** ΓΕΚ ΤΕΡΝΑ Α.Ε.  
**Posted At:** 07 July 2023 17:43  
**Conversation:** Απόσπασμα Πρακτικού ΤΓΣ - Εκλογή μελών Επιτροπής Ελέγχου του άρθρου 44 του ν. 4449/2017  
**Posted To:** DOLAnnouncements2  
  
**Subject:** Απόσπασμα Πρακτικού ΤΓΣ - Εκλογή μελών Επιτροπής Ελέγχου του άρθρου 44 του ν. 4449/2017

Επισυνάπτεται το  
απόσπασμα.

[Απόσπασμα](#)

**From:** ΤΕΡΝΑ ΕΝΕΡΓΕΙΑΚΗ Α.Β.Ε.Τ.Ε.  
**Posted At:** 07 July 2023 17:43  
**Conversation:** Απόσπασμα Πρακτικού ΤΓΣ - Εκλογή μελών Επιτροπής Ελέγχου του άρθρου 44 του ν. 4449/2017  
**Posted To:** DOLAnnouncements2  
  
**Subject:** Απόσπασμα Πρακτικού ΤΓΣ - Εκλογή μελών Επιτροπής Ελέγχου του άρθρου 44 του ν. 4449/2017

Επισυνάπτεται το  
απόσπασμα.

[Απόσπασμα](#)

From: ΓΕΚ ΤΕΡΝΑ Α.Ε.  
Posted At: 07 July 2023 17:54  
Conversation: Πρακτικό συνεδρίασης Επιτροπής Ελέγχου  
Posted To: DOLAnnouncements2  
  
Subject: Πρακτικό συνεδρίασης Επιτροπής Ελέγχου

Επισυνάπτεται το  
πρακτικό.

[Απόσπασμα](#)

**From:** ΓΕΚ ΤΕΡΝΑ Α.Ε.  
**Posted At:** 07 July 2023 18:01  
**Conversation:** Ανακοίνωση νέου Υπεύθυνου Εξυπηρέτησης Μετόχων και Εταιρικών Ανακοινώσεων  
**Posted To:** DOLAnnouncements2  
**Subject:** Ανακοίνωση νέου Υπεύθυνου Εξυπηρέτησης Μετόχων και Εταιρικών Ανακοινώσεων

**ΟΡΙΣΜΟΣ ΝΕΟΥ ΥΠΕΥΘΥΝΟΥ ΕΞΥΠΗΡΕΤΗΣΗΣ ΜΕΤΟΧΩΝ ΚΑΙ  
ΕΤΑΙΡΙΚΩΝ ΑΝΑΚΟΙΝΩΣΕΩΝ**

Η «ΓΕΚ ΤΕΡΝΑ Α.Ε.» (εφεξής η «Εταιρεία») ενημερώνει το Επενδυτικό Κοινό ότι σύμφωνα με απόφαση του Διοικητικού Συμβουλίου της 5<sup>ης</sup> Ιουλίου 2023 ορίζει Υπεύθυνο Εξυπηρέτησης Μετόχων και Εταιρικών Ανακοινώσεων τον κ. Ανέστη Μπακιρτζή σε αντικατάσταση του κ. Γεωργίου Κούφιου. Ως ημερομηνία ανάληψης των καθηκόντων του ορίζεται η 10<sup>η</sup> Ιουλίου 2023. Τα στοιχεία επικοινωνίας είναι αναρτημένα στην επίσημη ιστοσελίδα της Εταιρείας.

**From:** ΜΠΛΕ ΚΕΔΡΟΣ ΑΕΕΑΠ  
**Posted At:** 07 July 2023 18:26  
**Conversation:** Γνωστοποίηση αγοράς ιδίων μετοχών  
**Posted To:** DOLAnnouncements2  
  
**Subject:** Γνωστοποίηση αγοράς ιδίων μετοχών

Δείτε την ανακοίνωση

[Γνωστοποίηση αγοράς ιδίων μετοχών](#)

**From:** ANEK A.E.  
**Posted At:** 10 July 2023 09:17  
**Conversation:** ΑΝΑΚΟΙΝΩΣΗ ΑΛΛΩΝ ΣΗΜΑΝΤΙΚΩΝ ΓΕΓΟΝΟΤΩΝ (ΔΕΝ ΠΡΟΒΛΕΠΟΝΤΑΙ ΣΕ ΑΛΛΕΣ ΚΑΤΗΓΟΡΙΕΣ)  
**Posted To:** DOLAnnouncements2  
  
**Subject:** ΑΝΑΚΟΙΝΩΣΗ ΑΛΛΩΝ ΣΗΜΑΝΤΙΚΩΝ ΓΕΓΟΝΟΤΩΝ (ΔΕΝ ΠΡΟΒΛΕΠΟΝΤΑΙ ΣΕ ΑΛΛΕΣ ΚΑΤΗΓΟΡΙΕΣ)

συννημενο  
αρχαιο

[ΑΝΑΚΟΙΝΩΣΗ](#)

**From:** LAMDA DEVELOPMENT A.E.

**Posted At:** 10 July 2023 09:30

**Conversation:** Ανακοίνωση αναφορικά με επιχειρηματικές εξελίξεις / Ενίσχυση της ηγετικής θέσης στον κλάδο των Μαρινών με την ανάπτυξη της Μαρίνας Μεγάλων Σκαφών (mega yacht) Κέρκυρας

**Posted To:** DOLAnnouncements2

**Subject:** Ανακοίνωση αναφορικά με επιχειρηματικές εξελίξεις / Ενίσχυση της ηγετικής θέσης στον κλάδο των Μαρινών με την ανάπτυξη της Μαρίνας Μεγάλων Σκαφών (mega yacht) Κέρκυρας

Ενίσχυση της ηγετικής θέσης στον κλάδο των Μαρινών με την ανάπτυξη της Μαρίνας Μεγάλων Σκαφών (mega yacht) Κέρκυρας

[Ανακοίνωση αναφορικά με επιχειρηματικές εξελίξεις](#)

From: LAMDA DEVELOPMENT A.E.  
Posted At: 10 July 2023 09:37  
Conversation: Αγορά ιδίων μετοχών  
Posted To: DOLAnnouncements2  
  
Subject: Αγορά ιδίων μετοχών

Αγορά ιδίων  
μετοχών

[Αγορά ιδίων μετοχών](#)



From: TITAN CEMENT INTERNATIONAL S.A  
Posted At: 10 July 2023 09:40  
Conversation: Αγορά ιδίων μετοχών  
Posted To: DOLAnnouncements2  
  
Subject: Αγορά ιδίων μετοχών

Δείτε το συνημμένο αρχείο.

[Πρόγραμμα αγοράς ιδίων μετοχών](#)

**From:** ΜΟΤΟΡ ΟΪΛ Α.Ε.  
**Posted At:** 10 July 2023 09:43  
**Conversation:** Ρυθμιζόμενη Πληροφορία: Αγορές Ιδίων Μετοχών (Απόφαση ΕΓΣ 30/6/2022)  
**Posted To:** DOLAnnouncements2  
  
**Subject:** Ρυθμιζόμενη Πληροφορία: Αγορές Ιδίων Μετοχών (Απόφαση ΕΓΣ 30/6/2022)

Η ΜΟΤΟΡ ΟΙΛ (ΕΛΛΑΣ) ΔΙΥΛΙΣΤΗΡΙΑ ΚΟΡΙΝΘΟΥ Α.Ε. ανακοινώνει ότι στις 7 Ιουλίου 2023 προέβη σε αγορά 7.400 μετοχών της Εταιρείας συνολικής αξίας Ευρώ 165.752,00 (μέση τιμή κτήσης: Ευρώ 22,399 ανά μετοχή).

Ο συνολικός αριθμός ιδίων μετοχών που κατέχει η Εταιρεία ανέρχεται σε 2.185.846 που αντιστοιχεί σε ποσοστό 1,97% του μετοχικού της κεφαλαίου. Η μέση τιμή κτήσης των ιδίων μετοχών ανέρχεται σε Ευρώ 17,485 ανά μετοχή.

Μαρούσι, 10 Ιουλίου 2023

Το Διοικητικό Συμβούλιο

**From:** NOVAL PROPERTY  
**Posted At:** 10 July 2023 10:16  
**Conversation:** Αποφάσεις Έκτακτης Αυτόκλητης Γενικής Συνέλευσης της  
20.06.2023  
**Posted To:** DOLAnnouncements2  
  
**Subject:** Αποφάσεις Έκτακτης Αυτόκλητης Γενικής Συνέλευσης της  
20.06.2023

Παρακαλούμε όπως δείτε την επισυναπτόμενη ανακοίνωση.

[NOVAL PROPERTY\\_ΑΝΑΚΟΙΝΩΣΗ\\_Αποφάσεις Έκτακτης Αυτόκλητης Γενικής Συνέλευσης της  
20.06.2023](#)

**From:** ΠΛΑΣΤΙΚΑ ΘΡΑΚΗΣ ΕΤΑΙΡΙΑ ΣΥΜΜΕΤΟΧΩΝ Α.Ε.Ε.  
**Posted At:** 10 July 2023 10:18  
**Conversation:** Ανακοίνωση Αγοράς Ιδίων Μετοχών  
**Posted To:** DOLAnnouncements2  
  
**Subject:** Ανακοίνωση Αγοράς Ιδίων Μετοχών

**Πλαστικά Θράκης Εταιρεία Συμμετοχών Α.Ε.Ε.**

**10.7.2023**

Η εταιρεία Πλαστικά Θράκης Εταιρεία Συμμετοχών Α.Ε.Ε. ανακοινώνει ότι κατ' εφαρμογή του άρθρου 49 του ν. 4548/2018, του Κανονισμού (ΕΕ) 596/2014 του Ευρωπαϊκού Κοινοβουλίου και του Συμβουλίου της 16ης Απριλίου 2014 και του κατ' εξουσιοδότηση Κανονισμού (ΕΕ) 2016/1052 της 8ης Μαρτίου 2016 της Ευρωπαϊκής Επιτροπής, προέβη στην 7 Ιουλίου 2023 σε αγορά 1.000 ιδίων μετοχών μέσω του μέλους του Χρηματιστηρίου Αθηνών ΒΕΤΑ Χρηματιστηριακή Α.Ε.Π.Ε.Υ, με μέση τιμή κτήσης 5,43 Ευρώ ανά μετοχή και συνολική αξία της συναλλαγής 5.427,04 Ευρώ, σε εκτέλεση της σχετικής απόφασης της Τακτικής Γενικής Συνέλευσης των μετόχων της 24ης Μαΐου 2023.

**From:** ALPHA TRUST ΑΝΔΡΟΜΕΔΑ Α.Ε.Ε.Χ.  
**Posted At:** 10 July 2023 10:33  
**Conversation:** ΓΝΩΣΤΟΠΟΙΗΣΗ ΓΙΑ ΤΗΝ ΑΓΟΡΑ ΙΔΙΩΝ ΜΕΤΟΧΩΝ  
**Posted To:** DOLAnnouncements2  
  
**Subject:** ΓΝΩΣΤΟΠΟΙΗΣΗ ΓΙΑ ΤΗΝ ΑΓΟΡΑ ΙΔΙΩΝ ΜΕΤΟΧΩΝ

Ως συνημμένο

[ΑΓΟΡΑ ΙΔΙΩΝ ΜΕΤΟΧΩΝ 07.07.23](#)

**From:** ΦΙΕΡΑΤΕΞ ΑΦΟΙ ΑΝΕΖΟΥΛΑΚΗ Α.Ε.  
**Posted At:** 10 July 2023 13:13  
**Conversation:** ΑΝΑΚΟΙΝΩΣΗ ΡΥΘΜΙΖΟΜΕΝΗΣ ΠΛΗΡΟΦΟΡΙΑΣ ΤΟΥ Ν. 3556/2007: Γνωστοποίηση για μεταβολή ποσοστού μετόχων σε επίπεδο δικαιωμάτων ψήφου  
**Posted To:** DOLAnnouncements2  
**Subject:** ΑΝΑΚΟΙΝΩΣΗ ΡΥΘΜΙΖΟΜΕΝΗΣ ΠΛΗΡΟΦΟΡΙΑΣ ΤΟΥ Ν. 3556/2007: Γνωστοποίηση για μεταβολή ποσοστού μετόχων σε επίπεδο δικαιωμάτων ψήφου

Η εταιρία ΑΦΟΙ ΑΝΕΖΟΥΛΑΚΗ Α.Ε. (ΦΙΕΡΑΤΕΞ) σε εφαρμογή των διατάξεων των άρθρων 10 παρ. η και 14 παρ. 2 του Ν.3556/2007 ανακοινώνει ότι στις 10/07/2023 μετά από σχετική ενημέρωση με επιστολές της εταιρίας ΦΙΕΡΑ ΑΒΕΕ και της κας Μαρίας Ανεζουλάκη, μας γνωστοποιήθηκαν οι εξής μεταβολές επί των δικαιωμάτων ψήφου ενόψει της Ετήσιας Τακτικής Γενικής Συνέλευσης των Μετόχων της Εταιρίας που θα πραγματοποιηθεί στις 14.07.2023:

α) Η μέτοχος της Εταιρίας κα Μαρία Ανεζουλάκη του Ιωάννη κατά την ως άνω Ετήσια Τακτική Γενική Συνέλευση θα έχει το δικαίωμα να ασκήσει αφ' ενός 435.040 δικαιώματα ψήφου, ήτοι ποσοστό 4,264% του συνόλου των δικαιωμάτων ψήφου της Εταιρίας, που ενσωματώνονται σε 435.040 μετοχές της Εταιρίας που κατέχει η ίδια άμεσα, και αφ' ετέρου 3.437.628 δικαιώματα ψήφου, ήτοι ποσοστό 33,690% του συνόλου των δικαιωμάτων ψήφων της Εταιρίας, ως πληρεξούσιος, κατόπιν της από 10/07/2023 ειδικής εξουσιοδότησης εκπροσώπησης της εταιρίας ΦΙΕΡΑ ΑΒΕΕ προς αυτήν.

Ως εκ τούτου, η κα Μαρία Ανεζουλάκη κατά την Ετήσια Τακτική Γενική Συνέλευση των μετόχων της Εταιρίας της 14/07/2023 θα διαθέτει συνολικά 3.872.668 δικαιώματα ψήφου (άμεσα και έμμεσα), ήτοι ποσοστό 37,954% επί του συνόλου των δικαιωμάτων ψήφου της Εταιρίας, ενώ μετά τη λήξη της ως άνω Τακτικής Γενικής Συνέλευσης θα παύσει να ισχύει η ειδική εξουσιοδότηση εκπροσώπησης των δικαιωμάτων ψήφου της εταιρίας ΦΙΕΡΑ ΑΒΕΕ προς αυτήν.

β) Η μέτοχος της Εταιρίας ΦΙΕΡΑ ΑΒΕΕ μετά την από 10/07/2023 ειδική εξουσιοδότησή της προς την κα Μαρία Ανεζουλάκη του Ιωάννη, προκειμένου να την εκπροσωπήσει στην Ετήσια Τακτική Γενική Συνέλευση της Εταιρίας και να ψηφίσει κατά την κρίση της επί των θεμάτων της ημερήσιας διάταξης, δεν θα διαθέτει η ίδια δικαιώματα ψήφου μέχρι και τη λήξη της ως άνω Τακτικής Γενικής Συνέλευσης, ενώ το

ποσοστό δικαιωμάτων ψήφου που θα κατέχει μετά τη λήξη αυτής θα ανέρχεται σε 33,690% του συνόλου των δικαιωμάτων ψήφου της Εταιρίας.

**From:** GALAXY COSMOS MEZZ PLC  
**Posted At:** 10 July 2023 13:27  
**Conversation:** Σύνοψη θεμάτων ημερήσιας διάταξης (ΟΡΘΗ ΕΠΑΝΑΛΗΨΗ)  
**Posted To:** DOLAnnouncements2  
  
**Subject:** Σύνοψη θεμάτων ημερήσιας διάταξης (ΟΡΘΗ ΕΠΑΝΑΛΗΨΗ)

Σύνοψη θεμάτων ημερήσιας διάταξης (ΟΡΘΗ  
ΕΠΑΝΑΛΗΨΗ)

[Σύνοψη θεμάτων ημερήσιας διάταξης](#)



**From:** Ο.Λ.Π. Α.Ε.  
**Posted At:** 10 July 2023 15:53  
**Conversation:** ΑΝΑΚΟΙΝΩΣΗ ΓΙΑ ΤΗΝ ΠΡΟΑΝΑΓΓΕΛΙΑ ΓΕΝΙΚΗΣ ΣΥΝΕΛΕΥΣΗΣ  
**Posted To:** DOLAnnouncements2  
  
**Subject:** ΑΝΑΚΟΙΝΩΣΗ ΓΙΑ ΤΗΝ ΠΡΟΑΝΑΓΓΕΛΙΑ ΓΕΝΙΚΗΣ ΣΥΝΕΛΕΥΣΗΣ

Δείτε συνημμένη την  
πρόσκληση.

[ΠΡΟΣΚΛΗΣΗ ΤΓΣ ΟΛΠ Α.Ε.](#)

**From:** ΜΥΤΙΛΗΝΑΙΟΣ Α.Ε.  
**Posted At:** 10 July 2023 16:34  
**Conversation:** Ανακοίνωση για την έκβαση της Δημόσιας Προσφοράς των Ομολογιών  
**Posted To:** DOLAnnouncements2  
  
**Subject:** Ανακοίνωση για την έκβαση της Δημόσιας Προσφοράς των Ομολογιών

Δείτε παρακάτω:

[Ανακοίνωση για την έκβαση της Δημόσιας Προσφοράς των Ομολογιών](#)

From: ΜΥΤΙΛΗΝΑΙΟΣ Α.Ε.  
Posted At: 10 July 2023 16:34  
Conversation: Ανακοίνωση για την έναρξη διαπραγμάτευσης των Ομολογιών  
Posted To: DOLAnnouncements2  
  
Subject: Ανακοίνωση για την έναρξη διαπραγμάτευσης των Ομολογιών

Δείτε παρακάτω:

[Ανακοίνωση για την έναρξη διαπραγμάτευσης των Ομολογιών](#)



**Ομολογιακά Δάνεια Επιχειρήσεων – Οργανωμένη Αγορά (Μη Μετατρέψιμα)**

Πλήθος Εισηγμένων Ομολογιών	Ονομαστική αξία	Τιμή έκδοσης	Σημερινό επιτόκιο	Ημερ. λήξης	Διάρκεια (έτη)	Σημείωση	Τοκομερίδιο		Μον. Διαπρ.	Ομόλογα Επιχειρήσεων	Δεδ. Τόκς	Αποδ. Λήξη	Κατωτ Τιμή	Ανωτ Τιμή	Τιμή κλεισ. Προηγ.	Κλείσιμο-ημ/νία	Όγκος	Αξία Συναλλαγών	Τελευταία εντολή					
							Κοινό	Προτιμησιακό											Τιμή	Αγορ./ Πώλ.	Ημερομηνία	λαχ έτους	Μεγ έτους	
300,000	1,000.00	1,000.00	2.30	14/12/2028	7	---	4	---	1	ΓΕΚ ΤΕΡΝΑ Α.Ε. (Μη μετατρέψιμο)	1.7889	4.7230	88.6000	88.6999	88.6500	88.4620	07/07/2023	2,000	1,776.58	88.3000	A	10/07/2023	82.1339	90.3500
320,000	1,000.00	1,000.00	3.40	21/07/2027	7	---	6	---	1	LAMDA DEVELOPMENT Α.Ε. (Μη μετατρέψιμο)	16.0556	4.8520	92.5300	93.8990	93.3494	93.7610	07/07/2023	56,000	52,812.11	92.5500	A	10/07/2023	91.4001	95.5000
200,000	1,000.00	1,000.00	2.10	27/10/2027	7	---	6	---	1	Ο.Π.Α.Π. Α.Ε. (Μη μετατρέψιμο)	4.4333	3.9520	92.0000	92.7900	92.2647	92.5620	07/07/2023	36,000	33,374.90	91.6000	A	10/07/2023	91.3710	95.4000
200,000	1,000.00	1,000.00	1.90	23/03/2028	7	---	5	---	1	ΜΟΤΟΡ ΟΪΛ ΔΙΥΛΙΣΤΗΡΙΑ ΚΟΡΙΝΘΟΥ ΑΕ (Μη μετατρέψιμο)	5.8583	3.9150	91.2000	91.5000	91.2000	91.6000	07/07/2023	9,000	8,278.72	91.1600	A	10/07/2023	87.5500	92.6000
100,000	1,000.00	1,000.00	2.70	25/05/2026	5	---	5	---	1	COSTAMARE PARTICIPATIONS PLC (Μη μετατρέψιμο)	3.6000	4.2400	95.3602	95.4000	95.3634	95.4000	07/07/2023	25,000	23,930.85	95.3602	A	10/07/2023	92.1400	97.0000
300,000	1,000.00	1,000.00	2.30	20/07/2028	7	---	4	---	1	ΠΡΟΝΤΕΑ ΑΕΕΑΠ (Μη μετατρέψιμο)	11.0528	5.7070	85.0700	85.5000	85.5000	85.2890	07/07/2023	25,000	21,636.02	85.2000	A	10/07/2023	82.0100	86.2000
150,000	1,000.00	1,000.00	2.65	22/10/2026	5	---	4	---	1	CPLP SHIPPING HOLDINGS PLC (Μη μετατρέψιμο)	5.8153	4.7000	93.4001	93.5011	93.4671	93.4000	07/07/2023	15,000	14,107.30	93.5002	A	10/07/2023	92.5500	96.0000
500,000	1,000.00	1,000.00	2.75	03/07/2027	7	---	7	---	1	ΓΕΚ ΤΕΡΝΑ Α.Ε. (Μη μετατρέψιμο)	0.6875	4.6380	91.8000	92.2504	92.2504	91.9690	07/07/2023	23,000	21,192.85	92.0000	A	10/07/2023	86.8000	94.4535
120,000	1,000.00	1,000.00	2.65	06/12/2028	7	---	4	---	1	ΝΟΒΑΛ ΠΡΟΠΕΡΤΥ ΑΕΕΑΠ (Μη μετατρέψιμο)	2.6500	5.1520	88.2000	88.5000	88.3500	88.5620	07/07/2023	29,000	25,710.85	88.2100	A	10/07/2023	84.3700	90.8700
120,000	1,000.00	1,000.00	3.95	04/04/2025	7	---	11	---	1	ΓΕΚ ΤΕΡΝΑ Α.Ε. (Μη μετατρέψιμο)	10.8625	3.7620	99.0000	100.0000	99.0000	99.7970	06/07/2023	88,000	88,175.90	98.8000	A	10/07/2023	97.5523	100.5000
100,000	1,000.00	1,000.00	2.95	11/02/2027	5	---	3	---	1	SAFE BULKERS PARTICIPATIONS PLC (Μη μετατρέψιμο)	12.2097	4.9270	93.2499	93.2499	93.2499	93.2500	06/07/2023	1,000	944.71	92.1030	A	10/07/2023	89.9269	97.0000
230,000	1,000.00	1,000.00	4.70	12/07/2029	7	---	2	---	1	LAMDA DEVELOPMENT Α.Ε. (Μη μετατρέψιμο)	---	4.5540	99.2000	99.8900	99.6656	99.6000	07/07/2023	16,000	15,946.50	99.6010	A	10/07/2023	94.9889	101.0000
100,000	1,000.00	1,000.00	4.40	26/07/2029	7	---	2	---	1	CPLP SHIPPING HOLDINGS PLC (Μη μετατρέψιμο)	20.4111	4.5280	98.2000	98.5000	98.4571	98.9970	07/07/2023	7,000	7,034.88	98.2003	A	10/07/2023	97.2369	100.8000
200,000	1,000.00	1,000.00	3.60	12/03/2026	7	---	9	---	1	ΑΕΡΟΠΟΡΙΑ ΑΙΓΑΙΟΥ Α.Ε. (Μη μετατρέψιμο)	12.1000	4.1610	96.8550	97.5000	97.0301	97.8000	07/07/2023	68,000	66,878.73	97.0100	A	10/07/2023	95.6301	98.9000
150,000	1,000.00	1,000.00	2.60	22/10/2026	7	---	8	---	1	ΤΕΡΝΑ ΕΝΕΡΓΕΙΑΚΗ Μ.Α.Ε.Χ. (Μη μετατρέψιμο)	5.7056	4.3180	93.2101	93.9000	93.7600	94.0000	07/07/2023	23,000	21,696.83	93.7500	A	10/07/2023	92.5000	95.7400
100,000	1,000.00	1,000.00	2.80	25/01/2027	5	---	3	---	1	PREMIA Α.Ε. (Μη μετατρέψιμο)	13.0667	5.6820	90.6909	90.6909	90.6909	90.6900	06/07/2023	2,000	1,839.95	90.7221	A	10/07/2023	87.6862	95.9899
175,000	1,000.00	1,000.00	3.40	26/07/2024	5	---	8	---	1	ΑΤΤΙΣΑ Α.Ε. ΣΥΜΜΕΤΟΧΩΝ (Μη μετατρέψιμο)	15.7722	4.7330	98.0000	98.2000	98.0001	98.6940	07/07/2023	174,000	173,404.38	97.8000	A	10/07/2023	96.6179	98.9000
250,000	1,000.00	1,000.00	2.45	16/11/2028	7	---	4	---	1	ΕΛΒΑΛΧΑΛΚΟΡ Α.Ε. (Μη μετατρέψιμο)	3.8792	4.9150	87.5101	88.7800	88.5667	88.1530	07/07/2023	41,000	36,428.92	87.6400	A	10/07/2023	85.6375	91.0000

**Σημειώσεις Εταιρικών Ομολόγων**

Ο Όγκος Συναλλαγών υπολογίζεται ως (Τεμάχια) \* (Ονομαστική Τιμή). Η Αξία Συναλλαγών υπολογίζεται ως (Τεμάχια) \* (Ονομαστική Τιμή) \* (Τιμή %) + (Δεδουλευμένοι Τόκοι).

Οι τιμές συναλλαγών των ομολόγων υπολογίζονται ως ποσοστό επί τοις εκατό (%) της ονομαστικής τους τιμής.

Όλα τα ομόλογα έχουν Ονομαστική Αξία εκπεφρασμένη σε Ευρώ (εκτός εάν σημειώνεται διαφορετικά).

**Ομόλογα Ελληνικού Δημοσίου**

Πλήθος Εισηγμ. Ομολογιών	Ονομ. αξία	Σημερινό επιτόκιο	Υπολογισμός Δεδουλευμένων	Ημερ/νία Λήξης [1]	Διάρκεια (έτη)	Σημείωση	Ημερομηνία Πληρ.	Αξία τρέχοντος	Μον. Διασπ.	Ομόλογα Ελληνικού Δημοσίου	Κατωτ Τιμή	Ανωτ Τιμή	Τιμή κλεισ.	Προηγ. Κλείσιμο-ημ/νία	Όγκος	Αξία Συναλλαγών	Τελευταία εντολή Αγορ./ Πώλ. Ημερομηνία		
4,500,000	1,000.00	1.88	Πργμ/Πργμ	04/02/2035	15	---	04/02	1.88	1	ΟΕΔ-ΣΤΘ-040235-15X-1,875-1,000	---	---	---	---	---	---	---		
2,500,000	1,000.00	3.45	Πργμ/Πργμ	02/04/2024	5	---	02/04	3.45	1	ΟΕΔ-ΣΤΘ-020424-05X-3,450-1,000	---	---	---	---	---	---	---		
6,000,000	1,000.00	0.75	Πργμ/Πργμ	18/06/2031	10	---	18/06	0.75	1	ΟΕΔ-ΣΤΘ-180631-10X-0,750-1,000	---	---	---	---	---	---	---		
2,500,000	1,000.00	3.88	Πργμ/Πργμ	15/06/2028	5	---	15/06	3.88	1	ΟΕΔ-ΣΤΘ-150628-05X-3,875-1,000	---	---	---	---	---	---	---		
5,962,747,327	1.00	3.75	Πργμ/Πργμ	30/01/2028	10	---	/02 - 01/02 - 31/	3.75	1	ΟΕΔ-ΣΤΘ-300128-10X-3,750-1,00	---	---	---	85.4610	13/07/2018	---	1.0000	A	28/11/2018
7,067,309,386	1.00	3.90	Πργμ/Πργμ	30/01/2033	15	---	/02 - 01/02 - 31/	3.90	1	ΟΕΔ-ΣΤΘ-300133-15X-3,900-1,00	---	---	---	78.6730	13/07/2018	---	1.0000	A	28/11/2018
5,622,848,349	1.00	4.00	Πργμ/Πργμ	30/01/2037	19	---	/02 - 01/02 - 31/	4.00	1	ΟΕΔ-ΣΤΘ-300137-19X-4,000-1,00	---	---	---	77.0370	13/07/2018	---	1.0000	A	28/11/2018
5,476,770,669	1.00	4.20	Πργμ/Πργμ	30/01/2042	24	---	/02 - 01/02 - 31/	4.20	1	ΟΕΔ-ΣΤΘ-300142-24X-4,200-1,00	---	---	---	77.7640	13/07/2018	---	1.0000	A	28/11/2018
48,794,718	1.00	4.30	Πργμ/Πργμ	24/02/2024	12	---	24/02	4.30	1	ΟΕΔ-ΣΤΘ-240224-12X-2,000-1,00	---	---	---	10.0000	22/06/2015	---	---	---	---
40,248,141	1.00	4.30	Πργμ/Πργμ	24/02/2025	13	---	24/02	4.30	1	ΟΕΔ-ΣΤΘ-240225-13X-2,000-1,00	---	---	---	10.0000	22/06/2015	---	---	---	---
59,586,043	1.00	4.30	Πργμ/Πργμ	24/02/2026	14	---	24/02	4.30	1	ΟΕΔ-ΣΤΘ-240226-14X-2,000-1,00	---	---	---	10.0000	22/06/2015	---	---	---	---
41,118,344	1.00	4.30	Πργμ/Πργμ	24/02/2027	15	---	24/02	4.30	1	ΟΕΔ-ΣΤΘ-240227-15X-2,000-1,00	---	---	---	10.0000	22/06/2015	---	---	---	---
45,137,734	1.00	4.30	Πργμ/Πργμ	24/02/2028	16	---	24/02	4.30	1	ΟΕΔ-ΣΤΘ-240228-16X-2,000-1,00	---	---	---	10.0000	22/06/2015	---	---	---	---
61,768,888	1.00	4.30	Πργμ/Πργμ	24/02/2029	17	---	24/02	4.30	1	ΟΕΔ-ΣΤΘ-240229-17X-2,000-1,00	---	---	---	10.0000	22/06/2015	---	---	---	---
54,567,744	1.00	4.30	Πργμ/Πργμ	24/02/2030	18	---	24/02	4.30	1	ΟΕΔ-ΣΤΘ-240230-18X-2,000-1,00	---	---	---	10.0000	22/06/2015	---	---	---	---
37,541,515	1.00	4.30	Πργμ/Πργμ	24/02/2031	19	---	24/02	4.30	1	ΟΕΔ-ΣΤΘ-240231-19X-2,000-1,00	---	---	---	10.0000	22/06/2015	---	---	---	---
37,558,317	1.00	4.30	Πργμ/Πργμ	24/02/2032	20	---	24/02	4.30	1	ΟΕΔ-ΣΤΘ-240232-20X-2,000-1,00	---	---	---	10.0000	22/06/2015	---	---	---	---
37,473,732	1.00	4.30	Πργμ/Πργμ	24/02/2033	21	---	24/02	4.30	1	ΟΕΔ-ΣΤΘ-240233-21X-2,000-1,00	---	---	---	10.0000	22/06/2015	---	---	---	---
33,888,293	1.00	4.30	Πργμ/Πργμ	24/02/2034	22	---	24/02	4.30	1	ΟΕΔ-ΣΤΘ-240234-22X-2,000-1,00	---	---	---	10.0000	22/06/2015	---	---	---	---
35,177,800	1.00	4.30	Πργμ/Πργμ	24/02/2035	23	---	24/02	4.30	1	ΟΕΔ-ΣΤΘ-240235-23X-2,000-1,00	---	---	---	10.0000	22/06/2015	---	---	---	---
35,547,268	1.00	4.30	Πργμ/Πργμ	24/02/2036	24	---	24/02	4.30	1	ΟΕΔ-ΣΤΘ-240236-24X-2,000-1,00	---	---	---	10.0000	22/06/2015	---	---	---	---
40,246,306	1.00	4.30	Πργμ/Πργμ	24/02/2037	25	---	24/02	4.30	1	ΟΕΔ-ΣΤΘ-240237-25X-2,000-1,00	---	---	---	10.0000	22/06/2015	---	---	---	---
37,643,952	1.00	4.30	Πργμ/Πργμ	24/02/2038	26	---	24/02	4.30	1	ΟΕΔ-ΣΤΘ-240238-26X-2,000-1,00	---	---	---	10.0000	22/06/2015	---	---	---	---
36,977,100	1.00	4.30	Πργμ/Πργμ	24/02/2039	27	---	24/02	4.30	1	ΟΕΔ-ΣΤΘ-240239-27X-2,000-1,00	---	---	---	10.0000	22/06/2015	---	---	---	---
41,615,000	1.00	4.30	Πργμ/Πργμ	24/02/2040	28	---	24/02	4.30	1	ΟΕΔ-ΣΤΘ-240240-28X-2,000-1,00	---	---	---	10.0000	22/06/2015	---	---	---	---
42,227,208	1.00	4.30	Πργμ/Πργμ	24/02/2041	29	---	24/02	4.30	1	ΟΕΔ-ΣΤΘ-240241-29X-2,000-1,00	---	---	---	10.0000	22/06/2015	---	---	---	---
68,288,487	1.00	4.30	Πργμ/Πργμ	24/02/2042	30	---	24/02	4.30	1	ΟΕΔ-ΣΤΘ-240242-30X-2,000-1,00	---	---	---	10.0000	22/06/2015	---	---	---	---
4,000,000	1,000.00	3.88	Πργμ/Πργμ	12/03/2029	10	---	12/03	3.88	1	ΟΕΔ-ΣΤΘ-120329-10X-3,875-1,000	---	---	---	---	---	100.0000	A	15/10/2019	
4,500,000	1,000.00	0.00	Πργμ/Πργμ	12/02/2026	5	---	12/02	0.00	1	ΟΕΔ-ΣΤΘ-120226-05X-0,000-1,000	---	---	---	---	---	---	---	---	
3,000,000	1,000.00	3.38	Πργμ/Πργμ	15/02/2025	7	---	15/02	3.38	1	ΟΕΔ-ΣΤΘ-150225-07X-3,375-1,000	---	---	---	---	---	---	---	---	
964,000	1,000.00	3.25	Πργμ/Πργμ	20/03/2025	6	---	20/03	3.25	1	ΟΕΔ-ΣΤΘ-200325-06X-3,250-1,000	---	---	---	---	---	---	---	---	
2,100,000	1,000.00	3.55	Πργμ/Πργμ	20/03/2026	7	---	20/03	3.55	1	ΟΕΔ-ΣΤΘ-200326-07X-3,550-1,000	---	---	---	---	---	---	---	---	
40,000	1,000.00	2.18	FLR Πργμ/360	16/09/2023	1	---	16/03 - 16/09	---	1	ΟΕΔ-ΚΥΜ-160923-01X-2,178-1,000	---	---	---	---	---	---	---	---	
5,500,000	1,000.00	1.50	Πργμ/Πργμ	18/06/2030	10	---	18/06	1.50	1	ΟΕΔ-ΣΤΘ-180630-10X-1,500-1,000	---	---	---	---	---	---	---	---	

**Σημειώσεις Ομολόγων Ελλ. Δημοσίου**

Ο Όγκος Συναλλαγών υπολογίζεται ως (Τεμάχια) \* (Ονομαστική Τιμή). Η Αξία Συναλλαγών υπολογίζεται ως (Τεμάχια) \* (Ονομαστική Τιμή) \* (Τιμή %) + (Δεδουλευμένοι Τόκοι)

Η Αξία του τρέχοντος τοκομεριδίου για τις εκδόσεις Ονομαστικής Αξίας 0,01 ευρώ, αναφέρεται σε Ονομαστική Αξία 100 ευρώ.

FLR (= Floating Interest Rate) Ομόλογο Μεταβλητού Επιτοκίου.

[1] - Η Ημερομηνία Λήξης της τοκοφόρου περιόδου και η Ημερομηνία Πληρωμής του τοκομεριδίου.

**Ομόλογα Ελληνικού Δημοσίου**

Πλήθος Εισηγμ. Ομολογιών	Ονομ. αξία	Σημερινό επιτόκιο	Υπολογισμός Δεδουλευμένων	Ημερ/νία Λήξης [1]	Διάρκεια (έτη)	Σημείωση	Ημερομηνία Πληρ.	Αξία τρέχοντος	Μον. Διαπρ.	Ομόλογα Ελληνικού Δημοσίου	Κατωτ Τιμή	Ανωτ Τιμή	Τιμή κλεισ.	Προηγ. Κλείσιμο-ημ/νία	Όγκος	Αξία Συναλλαγών	Τελευταία εντολή Αγορ./ Πώλ. Ημερομηνία
5,364,250	1,000.00	3.25	Πργμ/Πργμ	20/03/2050	30	---	20/03	3.25	1	ΟΕΔ-ΣΤΘ-200350-30Χ-3,250-1,000	---	---	---	---	---	---	---
3,924,361	1,000.00	2.00	Πργμ/Πργμ	22/04/2027	7	---	22/04	2.00	1	ΟΕΔ-ΣΤΘ-220427-07Χ-2,000-1,000	---	---	---	---	---	---	99.9000 A 22/04/2020
2,500,000	1,000.00	1.88	Πργμ/Πργμ	23/07/2026	7	---	23/07	1.88	1	ΟΕΔ-ΣΤΘ-230726-07Χ-1,875-1,000	---	---	---	---	---	---	---
4,050,000	1,000.00	4.25	Πργμ/Πργμ	15/06/2033	10	---	15/06	4.25	1	ΟΕΔ-ΣΤΘ-150633-10Χ-4,250-1,000	---	---	---	---	---	---	---
3,500,000	1,000.00	1.88	Πργμ/Πργμ	24/01/2052	30	---	24/01	1.88	1	ΟΕΔ-ΣΤΘ-240152-30Χ-1,875-1,000	---	---	---	---	---	---	---
3,700,000	1,000.00	1.75	Πργμ/Πργμ	18/06/2032	10	---	18/06	1.75	1	ΟΕΔ-ΣΤΘ-180632-10Χ-1,750-1,000	---	---	---	---	---	---	---
2,200,000	1,000.00	1.13	FLR Πργμ/360	15/12/2027	5	---	- 15/12 - 15/03 -	---	1	ΟΕΔ-ΚΥΜ-151227-05Χ-1,130-1,000	---	---	---	---	---	---	102.1600 A 30/12/2022

**Σημειώσεις Ομολόγων Ελλ. Δημοσίου**

Ο Όγκος Συναλλαγών υπολογίζεται ως (Τεμάχια) \* (Ονομαστική Τιμή). Η Αξία Συναλλαγών υπολογίζεται ως (Τεμάχια) \* (Ονομαστική Τιμή) \* (Τιμή %) + (Δεδουλευμένοι Τόκοι)

Η Αξία του τρέχοντος τοκομεριδίου για τις εκδόσεις Ονομαστικής Αξίας 0,01 ευρώ, αναφέρεται σε Ονομαστική Αξία 100 ευρώ.

FLR (= Floating Interest Rate) Ομόλογο Μεταβλητού Επιτοκίου.

[1] - Η Ημερομηνία Λήξης της τοκοφόρου περιόδου και η Ημερομηνία Πληρωμής του τοκομεριδίου.

**Έντοκα Γραμμάτια & Zero Coupon Ομόλογα Ελληνικού Δημοσίου**

Ημερ/νία	Διάρκειας 13 εβδομάδων									Διάρκειας 26 εβδομάδων									Διάρκειας 52 εβδομάδων								
	Ημερ/νία Λήξης	Αρχικό Επιτόκιο	Πλήθος Εισηγμένων	Όνομ/κή αξία	Τιμή έκδοσης	Τελευταία Τιμή	Συναλλαγή Ημερομηνία	Όγκος Συναλλαγών	Σημ.	Ημερ/νία Λήξης	Αρχικό Επιτόκιο	Πλήθος Εισηγμένων	Όνομ/κή αξία	Τιμή έκδοσης	Τελευταία Τιμή	Συναλλαγή Ημερομηνία	Όγκος Συναλλαγών	Σημ.	Ημερ/νία Λήξης	Αρχικό Επιτόκιο	Πλήθος Εισηγμένων	Όνομ/κή αξία	Τιμή έκδοσης	Τελευταία Τιμή	Συναλλαγή Ημερομηνία	Όγκος Συναλλαγών	Σημ.
09/09/2022	---	---	---	---	---	---	---	---	---	---	---	---	---	---	---	---	---	---	08/09/2023	1.97	1,000,000	1,000.00	980.47	---	---	---	---
09/12/2022	---	---	---	---	---	---	---	---	---	---	---	---	---	---	---	---	---	---	08/12/2023	2.73	600,000	1,000.00	973.10	---	---	---	---
10/03/2023	---	---	---	---	---	---	---	---	---	---	---	---	---	---	---	---	---	---	08/03/2024	3.75	1,000,000	1,000.00	963.46	---	---	---	---
09/06/2023	---	---	---	---	---	---	---	---	---	---	---	---	---	---	---	---	---	---	07/06/2024	3.84	1,600,000	1,000.00	962.60	---	---	---	---



**Ημερήσιο Δελτίο Τιμών**

Έτος: 144 Αύξων Αριθμός Συνεδρίασης: 128

Ενότητα 5: Ομόλογα Ελληνικού Δημοσίου Διαπραγματεύσιμα με τη Μέθοδο Εκφώνησης - Αντιφώνησης

Δευτέρα, 10 Ιουλίου, 2023

Ομόλογα σε Κυκλοφορία	Νόμισμα / Ελάχιστη διαπραγ.	Ημερομηνία Πληρ.	Αξία τρέχοντος τοκομεριδίου	Σημείωση	Τοκομερίδιο	Μονάδα διαπίσης	Ημερ/νία Έκδοσης	Διάρκεια (έτη)	Σημερινό επιτόκιο	Υ.Δ.Τ σε ημέρες	Ομόλογα	Τελευταία τιμή προηγ.	Τελευτ. Τιμή	Εκφ. τοις μετρητοίς (€) Αγорг. / Πώλ Ημερομηνία	Συναλλαγές σε τμχ	Ελάχιστο ζωής	Μέγιστο ζωής		
0	GBP / 10	01/12	0.25	---	66	1	01/12/1928	100	2.5	360	Ε.Κ.Τ.Ε.	---	---	---	---	---	---		
103,746	GBP / 10	01/12	0.25	---	64	1	01/12/1930	98	2.5	360	Ε.Κ.Τ.Ε. σειρά	2.27	05/02/1996	2.27	Π	05/02/1996	---	2.27	2.27

**Νομικών Προσώπων και Εταιρειών σε Συνάλλαγμα και Ευρο****Σημειώσεις Ομολόγων Ελλ. Δημοσίου**

Υ.Δ.Τ: Υπολογισμός Δεδουλευμένων Τόκων.

FLR (= Floating Interest Rate) Ομόλογο Μεταβλητού Επιτοκίου.

Η ελάχιστη διαπραγματεύσιμη Ονομαστική Αξία για όλους τους Άυλους Τίτλους του Δημοσίου είναι τα 100 Ευρώ.

(μφρ-0)

**Πίνακας Μελών Χρηματιστηρίου Αθηνών και Μελών ΕΤ.ΕΚ.**

Επωνυμία	Διεύθυνση	Τηλέφωνο	Φαξ	Αγορά Μετοχών			Αγορά Παραγώγων		Μέλη ΕΤ.ΕΚ.	
				Μέλος Αγοράς	Μέλος εξ Αποστάσεως	Ειδικός Διαπρήτης	Διαπρήτης	Ειδικός Διαπρήτης	Γενικό Εκκαθ/στικό	Άμεσο Εκκαθ/στικό
AEONIC SECURITIES C.I.F. P.L.C.	ΛΑΪΟΥ 6, ΓΡ. 301B, ANNA COURT ,	35725337600		a						
ARGUS STOCKBROKERS LTD	25 ΛΕΩΦΟΡΟΣ ΔΗΜΟΣΘΕΝΗ ΣΕΒΕΡΗ 25 ,	0035722717000		a	a		a			
ATLANTIC SECURITIES LTD	ΠΡΟΔΡΟΜΟΥ 37 37,	0035722445400		a	a					
ΑΧΟΝ ΧΡΗΜΑΤΙΣΤΗΡΙΑΚΗ Α.Ε.Π.Ε.Υ.	ΣΤΑΔΙΟΥ 48 48, ΑΘΗΝΑ	2103363800		a			a			
ΒΕΤΑ ΧΡΗΜΑΤΙΣΤΗΡΙΑΚΗ Α.Ε.Π.Ε.Υ.	Λ.ΑΛΕΞΑΝΔΡΑΣ 29 29 , ΑΘΗΝΑ	2106478930		a		a	a			a
BNP PARIBAS S.A.	ΛΑΜΨΑΚΟΥ 2 , ΑΘΗΝΑ	2107468525							a	
BOFA SECURITIES EUROPE SA	112 AVENUE KL?BER 75116 ,	+33 153655555		a	a					
CAPITAL ΑΧΕΠΕΥ	ΜΗΤΡΟΠΟΛΕΩΣ 58 58, ΑΘΗΝΑ	2103369700		a			a			
CITIGROUP GLOBAL MARKETS EUROPE AG	REUTERWEG 16 16,	+49 691366-0		a	a					
CITIGROUP GLOBAL MARKETS LIMITED	33 CANADA SQUARE -CANARY WHARF 1,	+44 02079864000		a						
CREDIT SUISSE BANK (EUROPE), S.A.	CALLE AYALA 42, 3A PLANTA-B MADRID ,	+34917916000		a	a					
CREDIT SUISSE SECURITIES (EUROPE) LIMITED	ONE CABOT SQUARE 1 , LONDON	+44 2078888888		a						
DEUTSCHE BANK AG	GREAT WINCHESTER STREET 1 , LONDON	+44 20 754 54209	00441133361437		a					
EUROBANK EQUITIES ΜΟΝΟΠΡΟΣΩΠΗ Α.Ε.Π.Ε.Υ.	ΦΙΛΕΛΛΗΝΩΝ 10 & ΞΕΝΟΦΩΝΤΟΣ 13 , ΑΘΗΝΑ	2103720425		a		a	a			a
EUROCORP Α.Ε.Π.Ε.Υ.	ΠΛ.ΦΙΛΙΚΗΣ ΕΤΑΙΡΕΙΑΣ 14 14, ΑΘΗΝΑ	2107263600		a			a			a
EUROTRUST ΧΡΗΜΑΤΙΣΤΗΡΙΑΚΗ Α.Ε.Π.Ε.Υ.	ΣΕΒΑΣΤΟΥΠΟΛΕΩΣ 113 113, ΑΘΗΝΑ	2103363100		a						
EUROXX ΧΡΗΜΑΤΙΣΤΗΡΙΑΚΗ Α.Ε.Π.Ε.Υ.	ΠΑΛΛΑΙΟΛΟΓΟΥ 7, ΧΑΛΑΝΔΡΙ	(210)-6879400	(210)-6879401	a		a	a			a
	ΠΑΛΛΑΙΟΛΟΓΟΥ 7, ΧΑΛΑΝΔΡΙ	+30 2106879400	210-6879401							
FREEDOM FINANCE EUROPE LTD	ΧΡΗΣΤΑΚΗ ΚΡΑΝΟΥ 20 ,	035725257786		a	a					
GLOBAL CAPITAL SECURITIES & FINANCIAL SERVICES LTD	Λ.ΑΡΧΙΕΠΙΣΚΟΠΟΥ ΜΑΚΑΡΙΟΥ Γ50 50,	0035722710710		a	a					
GREENPOST TRADING EUROPE LTD	KIMONOS 3, ACROPOLIS MANSIONS, 2ND FLOOR, FLAT/OFFICE 202 ,	035722521389		a	a	a				
HSBC CONTINENTAL EUROPE	Λ.ΜΕΣΣΟΓΕΙΩΝ 109-111 109-111,	2106960000							a	
INDEX ΧΡΗΜΑΤΙΣΤΗΡΙΑΚΗ Α.Ε.Π.Ε.Υ.	ΔΡΑΓΑΤΣΑΝΙΟΥ 6 6, ΑΘΗΝΑ	2103213920		a						
LAIKI FINANCIAL SERVICES LTD	ΛΕΩΦ. ΒΥΡΩΝΟΣ 26, ΛΕΥΚΩΣΙΑ ΚΥΠΡΟΥ	357 22367367	357 22718567		a					
MEGA EQUITY SECURITIES & FINANCIAL SERVICES PUBLIC LTD	ΛΕΩΦ.ΓΡΙΒΑ ΔΙΓΕΝΗ 42-44 42-44,	00357227111711		a	a		a			
MERIT ΧΡΗΜΑΤΙΣΤΗΡΙΑΚΗ Α.Ε.Π.Ε.Υ.	ΣΟΦΟΚΛΕΟΥΣ 5 5, ΑΘΗΝΑ	2103671880		a		a	a			a
MERRILL LYNCH INTERNATIONAL	2 KING EDWARD STREET 2 , LONDON	+44 20276281000		a						
NUNTIUS ΧΡΗΜΑΤΙΣΤΗΡΙΑΚΗ Α.Ε.Π.Ε.Υ.	ΔΡΑΓΑΤΣΑΝΙΟΥ 6 6, ΑΘΗΝΑ	2103350599		a						
ONE PLUS CAPITAL LIMITED	75 PRODRΟΜΟΥ AVENUE NICOSIA 1307 ,	35722873760		a	a					
PROCHOICE CHRIMATISTIRIAKI LTD	ΛΕΩΦ.ΣΠΥΡΟΥ ΚΥΠΡΙΑΝΟΥ 57, ΑΚΙΝΗΤΑ Φ 57,	035724661192		a	a					
SHARELINK SECURITIES & FINANCIAL SERVICES LTD	HOUSE-ΘΕΟΤΟΚΗ 6 ΜΕΓΑΡΟ ΕΛΛΗΝΑ 6 ,	+357 22554200		a			a			
SOCIETE GENERALE S.A.	17 COURS VALMY, CEDEX ,	+157290504		a	a		a			

**Πίνακας Μελών Χρηματιστηρίου Αθηνών και Μελών ΕΤ.ΕΚ.**

Επωνυμία			Αγορά Μετοχών			Αγορά Παραγώγων		Μέλη ΕΤ.ΕΚ.	
Διεύθυνση	Τηλέφωνο	Φαξ	Μέλος Αγοράς	Μέλος εξ Αποστάσεως	Ειδικός Διαπρήτης	Διαπρήτης	Ειδικός Διαπρήτης	Γενικό Εκκαθιστικό	Άμεσο Εκκαθιστικό
<b>SOLIDUS SECURITIES Α.Ε.Π.Ε.Υ.</b>			a			a			a
ΛΟΥΙΖΗΣ ΡΙΑΝΚΟΥΡ 64 64, ΑΘΗΝΑ	2106900600								
<b>THE CYPRUS INVESTMENT &amp; SECURITIES CORPORATION LTD</b>			a	a					
ΑΓΙΟΥ ΠΡΟΚΟΠΙΟΥ & ΠΟΣΕΙΔΩΝΟΣ 1 154,	0035722121700								
<b>UBS EUROPE SE</b>			a	a					
OPERNTURM, BOCKENHEIMER LANDSTRASSE 2-4 ,	496921790								
<b>UBS LIMITED</b>				a					
FINSBURY AVENUE 1 , LONDON	+44 2075687135								
<b>Α. ΣΑΡΡΗΣ ΧΡΗΜΑΤΙΣΤΗΡΙΑΚΗ Α.Ε.Π.Ε.Υ</b>			a						
ΔΡΑΓΑΤΣΑΝΙΟΥ 6 6, ΑΘΗΝΑ	2103367700								
<b>ΑΛΦΑ FINANCE ΜΟΝΟΠΡΟΣΩΠΗ ΑΕΠΕΥ</b>			a		a	a	a		a
ΠΑΝΕΠΙΣΤΗΜΙΟΥ 45 5, ΑΘΗΝΑ	2103677400								
<b>ΑΛΦΑ ΤΡΑΠΕΖΑ ΑΝΩΝΥΜΗ ΕΤΑΙΡΙΑ</b>								a	
ΣΤΑΔΙΟΥ 40 , ΑΘΗΝΑ	2103260000								
<b>Γ. Α. ΠΕΡΒΑΝΑΣ ΧΡΗΜΑΤΙΣΤΗΡΙΑΚΗ Α.Ε.Π.Ε.Υ</b>			a						
ΣΟΦΟΚΛΕΟΥΣ 7-9 7-9, ΑΘΗΝΑ	2103727200								
<b>ΕΘΝΙΚΗ ΤΡΑΠΕΖΑ ΤΗΣ ΕΛΛΑΔΟΣ Α.Ε.</b>			a		a	a		a	
ΑΚΑΔΗΜΙΑΣ 68, ΑΘΗΝΑ	(210)-3328817	(210)-3328678							
ΑΙΟΛΟΥ 86, ΑΘΗΝΑ	(210)-3341000	(210)-3228187							
<b>ΕΘΝΙΚΗ ΧΡΗΜΑΤΙΣΤΗΡΙΑΚΗ ΜΟΝΟΠΡΟΣΩΠΗ ΑΕΠΕΥ</b>			a		a	a	a		
ΛΕΩΦΟΡΟΣ ΑΘΗΝΩΝ 128-132 & ΙΦΙΓΕΝΙΑΣ 66, ΑΘΗΝΑ	2103328784								
<b>ΕΛΛΗΝΙΚΗ ΤΡΑΠΕΖΑ (ΕΠΕΝΔΥΣΕΙΣ) ΛΤΔ</b>				a					
ΛΕΩΦ.ΚΥΡΙΑΚΟΥ ΜΑΤΣΗ 31 - ΤΘ 24747 , ΛΕΥΚΩΣΙΑ ΚΥΠΡΟΥ	+357 22500100	357 22500110							
<b>ΕΛΛΗΝΟΑΜΕΡΙΚΑΝΙΚΗ ΧΡΗΜΑΤΙΣΤΗΡΙΑΚΗ ΑΕΠΕΥ</b>			a		a	a			a
ΑΝΔΡΕΑ ΠΑΠΑΝΔΡΕΟΥ 27 27, ΜΑΡΟΥΣΙ	2103311100								
<b>Ι. Χ. ΜΑΥΡΙΚΗΣ ΧΡΗΜΑΤΙΣΤΗΡΙΑΚΗ Α.Ε.Π.Ε.Υ</b>			a						
ΣΟΦΟΚΛΕΟΥΣ 5 5, ΑΘΗΝΑ	2103216730								
<b>ΚΑΠΠΑ ΧΡΗΜΑΤΙΣΤΗΡΙΑΚΗ Α.Ε.Π.Ε.Υ.</b>			a			a			
ΒΑΛΛΑΩΡΙΤΟΥ 15 15, ΑΘΗΝΑ	2103678600								
<b>ΚΑΡΑΜΑΝΩΦ ΧΡΗΜΑΤΙΣΤΗΡΙΑΚΗ Α.Ε.Π.Ε.Υ.</b>			a						
ΠΛ.ΑΓ.ΘΕΟΔΩΡΩΝ 2 2, ΑΘΗΝΑ	2103212947								
<b>ΚΥΚΛΟΣ ΧΡΗΜΑΤΙΣΤΗΡΙΑΚΗ Α.Ε.Π.Ε.Υ.</b>			a			a			
ΧΑΡΙΑΛΟΥ ΤΡΙΚΟΥΠΗ 6-8-10 39, ΑΘΗΝΑ	2103364300								
<b>ΛΕΩΝ ΔΕΠΟΛΑΣ ΧΡΗΜΑΤΙΣΤΗΡΙΑΚΗ Α.Ε.Π.Ε.Υ.</b>			a		a	a			
ΧΡΗΣΤΟΥ ΛΑΔΑ 1 1, ΑΘΗΝΑ	2103213276 -28								
<b>Ν. ΧΡΥΣΟΧΟΙΔΗΣ ΧΡΗΜΑΤΙΣΤΗΡΙΑΚΗ Α.Ε.Π.Ε.Υ</b>			a			a			a
ΣΟΦΟΚΛΕΟΥΣ 7-9 7-9, ΑΘΗΝΑ	2103213913								
<b>ΠΑΓΚΡΗΤΙΑ ΤΡΑΠΕΖΑ ΑΝΩΝΥΜΗ ΕΤΑΙΡΕΙΑ</b>								a	
ΙΚΑΡΟΥ 5 ,	2810 338800								
<b>ΠΑΝΤΕΛΑΚΗΣ ΧΡΗΜΑΤΙΣΤΗΡΙΑΚΗ Α.Ε.Π.Ε.Υ</b>			a		a	a	a		
ΕΘΝΙΚΗΣ ΑΝΤΙΣΤΑΣΕΩΣ 57, ΚΤΙΡΙΟ Β 57, ΧΑΛΑΝΔΡΙ	2106965000								
<b>ΠΕΙΡΑΙΩΣ ΜΟΝΟΠΡΟΣΩΠΗ Α.Ε.Π.Ε.Υ.</b>			a		a	a	a		a
ΣΤΑΔΙΟΥ 10 10, ΑΘΗΝΑ	2103354100								
<b>ΠΗΓΑΣΟΣ ΧΡΗΜΑΤΙΣΤΗΡΙΑΚΗ Α.Ε.Π.Ε.Υ.</b>			a			a			
ΒΑΛΛΑΩΡΙΤΟΥ 17 & ΑΜΕΡΙΚΗΣ 17 , ΑΘΗΝΑ	2103670700								
<b>ΣΤ. ΕΜ. ΛΑΥΡΕΝΤΑΚΗΣ ΧΡΗΜΑΤΙΣΤΗΡΙΑΚΗ Α.Ε.Π.Ε.Υ.</b>			a			a			
ΣΟΦΟΚΛΕΟΥΣ 7-9 7-9, ΑΘΗΝΑ	2103213336								
<b>ΤΡΑΠΕΖΑ EUROBANK ΑΕ</b>								a	
ΟΘΩΝΟΣ 8 , ΑΘΗΝΑ	2144043907								
<b>ΤΡΑΠΕΖΑ ΟΡΤΙΜΑ BANK Α.Ε.</b>			a		a	a	a	a	
ΑΙΓΙΑΛΕΙΑΣ 32 & ΠΑΡΑΔΕΙΣΟΥ 32 , ΜΑΡΟΥΣΙ	2108173663								
<b>ΤΡΑΠΕΖΑ ΠΕΙΡΑΙΩΣ ΑΝΩΝΥΜΟΣ ΕΤΑΙΡΕΙΑ</b>			a			a		a	
ΑΜΕΡΙΚΗΣ 4 , ΑΘΗΝΑ	2103335000								

**Πίνακας Μετοχών Υπό Ειδική Διαπραγμάτευση**

Χρεόγραφο	Κατηγορία Διαπραγμάτευσης
Ειδικός Διαπραγματευτής	Εναρξη Ειδικής Διαπραγμάτευσης
<b>MLS ΠΛΗΡΟΦΟΡΙΚΗ (ΚΟ)</b>	<b>Κατάσταση σε Αναστολή</b>
ΠΕΙΡΑΙΩΣ ΜΟΝΟΠΡΟΣΩΠΗ Α.Ε.Π.Ε.Υ.	01/08/2019
<b>ALPHA ETF FTSE Athex Large Cap</b>	<b>Διαπραγματεύσιμα Αμοιβαία Κεφάλαια (Δ.Α.Κ.)</b>
ΑΛΦΑ FINANCE ΜΟΝΟΠΡΟΣΩΠΗ ΑΕΠΕΥ	02/01/1900
ΕΘΝΙΚΗ ΧΡΗΜΑΤΙΣΤΗΡΙΑΚΗ ΜΟΝΟΠΡΟΣΩΠΗ ΑΕΠΕΥ	02/01/1900
<b>ALPHA TRUST (ΚΟ)</b>	<b>Κύρια Αγορά</b>
EUROBANK EQUITIES ΜΟΝΟΠΡΟΣΩΠΗ Α.Ε.Π.Ε.Υ.	06/02/2023
ΛΕΩΝ ΔΕΠΟΛΑΣ ΧΡΗΜΑΤΙΣΤΗΡΙΑΚΗ Α.Ε.Π.Ε.Υ.	04/01/2021
<b>ALPHA ΥΠΗΡΕΣΙΩΝ ΣΥΜΜ (ΚΟ)</b>	<b>Κύρια Αγορά</b>
EUROBANK EQUITIES ΜΟΝΟΠΡΟΣΩΠΗ Α.Ε.Π.Ε.Υ.	22/10/2006
GREENPOST TRADING EUROPE LTD	12/06/2023
MERIT ΧΡΗΜΑΤΙΣΤΗΡΙΑΚΗ Α.Ε.Π.Ε.Υ.	03/09/2012
ΑΛΦΑ FINANCE ΜΟΝΟΠΡΟΣΩΠΗ ΑΕΠΕΥ	29/02/2016
ΕΘΝΙΚΗ ΧΡΗΜΑΤΙΣΤΗΡΙΑΚΗ ΜΟΝΟΠΡΟΣΩΠΗ ΑΕΠΕΥ	02/01/1900
ΕΛΛΗΝΟΑΜΕΡΙΚΑΝΙΚΗ ΧΡΗΜΑΤΙΣΤΗΡΙΑΚΗ ΑΕΠΕΥ	25/07/2014
ΛΕΩΝ ΔΕΠΟΛΑΣ ΧΡΗΜΑΤΙΣΤΗΡΙΑΚΗ Α.Ε.Π.Ε.Υ.	04/01/2016
ΠΕΙΡΑΙΩΣ ΜΟΝΟΠΡΟΣΩΠΗ Α.Ε.Π.Ε.Υ.	28/05/2009
<b>ΑΤΤΙΚΑ BANK Α.Τ.Ε. (ΚΟ)</b>	<b>Κύρια Αγορά</b>
EUROXX ΧΡΗΜΑΤΙΣΤΗΡΙΑΚΗ Α.Ε.Π.Ε.Υ.	22/01/2016
ΠΕΙΡΑΙΩΣ ΜΟΝΟΠΡΟΣΩΠΗ Α.Ε.Π.Ε.Υ.	20/09/2017
<b>AUSTRIACARD (ΚΑ)</b>	<b>Κύρια Αγορά</b>
ΒΕΤΑ ΧΡΗΜΑΤΙΣΤΗΡΙΑΚΗ Α.Ε.Π.Ε.Υ.	23/03/2023
EUROBANK EQUITIES ΜΟΝΟΠΡΟΣΩΠΗ Α.Ε.Π.Ε.Υ.	15/05/2023
<b>AUTOHELLAS (ΚΟ)</b>	<b>Κύρια Αγορά</b>
EUROXX ΧΡΗΜΑΤΙΣΤΗΡΙΑΚΗ Α.Ε.Π.Ε.Υ.	02/07/2018
ΑΛΦΑ FINANCE ΜΟΝΟΠΡΟΣΩΠΗ ΑΕΠΕΥ	01/07/2019
<b>AVE (ΚΟ)</b>	<b>Κύρια Αγορά</b>
EUROXX ΧΡΗΜΑΤΙΣΤΗΡΙΑΚΗ Α.Ε.Π.Ε.Υ.	05/06/2020
<b>BRIQ PROPERTIES (ΚΟ)</b>	<b>Κύρια Αγορά</b>
EUROBANK EQUITIES ΜΟΝΟΠΡΟΣΩΠΗ Α.Ε.Π.Ε.Υ.	09/09/2019
ΛΕΩΝ ΔΕΠΟΛΑΣ ΧΡΗΜΑΤΙΣΤΗΡΙΑΚΗ Α.Ε.Π.Ε.Υ.	22/02/2021
<b>CENERGY HOLDINGS (ΚΑ)</b>	<b>Κύρια Αγορά</b>
EUROBANK EQUITIES ΜΟΝΟΠΡΟΣΩΠΗ Α.Ε.Π.Ε.Υ.	02/01/2016
ΑΛΦΑ FINANCE ΜΟΝΟΠΡΟΣΩΠΗ ΑΕΠΕΥ	02/01/2016
ΠΑΝΤΕΛΑΚΗΣ ΧΡΗΜΑΤΙΣΤΗΡΙΑΚΗ Α.Ε.Π.Ε.Υ.	27/12/2022
ΤΡΑΠΕΖΑ ΟΡΤΙΜΑ BANK Α.Ε.	14/03/2022
<b>CNL CAPITAL (ΚΟ)</b>	<b>Κύρια Αγορά</b>
MERIT ΧΡΗΜΑΤΙΣΤΗΡΙΑΚΗ Α.Ε.Π.Ε.Υ.	01/10/2018
<b>COCA-COLA HBC AG (ΚΟ)</b>	<b>Κύρια Αγορά</b>
ΒΕΤΑ ΧΡΗΜΑΤΙΣΤΗΡΙΑΚΗ Α.Ε.Π.Ε.Υ.	08/03/2021
ΕΘΝΙΚΗ ΧΡΗΜΑΤΙΣΤΗΡΙΑΚΗ ΜΟΝΟΠΡΟΣΩΠΗ ΑΕΠΕΥ	02/01/1900
ΠΕΙΡΑΙΩΣ ΜΟΝΟΠΡΟΣΩΠΗ Α.Ε.Π.Ε.Υ.	04/05/2015
<b>DIMAND (ΚΟ)</b>	<b>Κύρια Αγορά</b>
EUROBANK EQUITIES ΜΟΝΟΠΡΟΣΩΠΗ Α.Ε.Π.Ε.Υ.	08/08/2022
ΑΛΦΑ FINANCE ΜΟΝΟΠΡΟΣΩΠΗ ΑΕΠΕΥ	08/08/2022
ΠΑΝΤΕΛΑΚΗΣ ΧΡΗΜΑΤΙΣΤΗΡΙΑΚΗ Α.Ε.Π.Ε.Υ.	15/05/2023
<b>EUROBANK HOLDINGS (ΚΟ)</b>	<b>Κύρια Αγορά</b>
EUROBANK EQUITIES ΜΟΝΟΠΡΟΣΩΠΗ Α.Ε.Π.Ε.Υ.	01/06/2012
GREENPOST TRADING EUROPE LTD	12/06/2023
MERIT ΧΡΗΜΑΤΙΣΤΗΡΙΑΚΗ Α.Ε.Π.Ε.Υ.	06/11/2017
ΑΛΦΑ FINANCE ΜΟΝΟΠΡΟΣΩΠΗ ΑΕΠΕΥ	09/01/2006
ΕΘΝΙΚΗ ΧΡΗΜΑΤΙΣΤΗΡΙΑΚΗ ΜΟΝΟΠΡΟΣΩΠΗ ΑΕΠΕΥ	02/01/1900
ΕΛΛΗΝΟΑΜΕΡΙΚΑΝΙΚΗ ΧΡΗΜΑΤΙΣΤΗΡΙΑΚΗ ΑΕΠΕΥ	25/07/2014
ΛΕΩΝ ΔΕΠΟΛΑΣ ΧΡΗΜΑΤΙΣΤΗΡΙΑΚΗ Α.Ε.Π.Ε.Υ.	30/11/2018
ΠΕΙΡΑΙΩΣ ΜΟΝΟΠΡΟΣΩΠΗ Α.Ε.Π.Ε.Υ.	28/09/2009
<b>FOURLIS ΣΥΜΜΕΤΟΧΩΝ (ΚΟ)</b>	<b>Κύρια Αγορά</b>
EUROBANK EQUITIES ΜΟΝΟΠΡΟΣΩΠΗ Α.Ε.Π.Ε.Υ.	01/12/2016
ΠΕΙΡΑΙΩΣ ΜΟΝΟΠΡΟΣΩΠΗ Α.Ε.Π.Ε.Υ.	06/03/2017
<b>HELLENIQ ENERGY (ΚΟ)</b>	<b>Κύρια Αγορά</b>
ΕΛΛΗΝΟΑΜΕΡΙΚΑΝΙΚΗ ΧΡΗΜΑΤΙΣΤΗΡΙΑΚΗ ΑΕΠΕΥ	14/09/2015
ΠΕΙΡΑΙΩΣ ΜΟΝΟΠΡΟΣΩΠΗ Α.Ε.Π.Ε.Υ.	20/03/2017
<b>IDEAL HOLDINGS (ΚΟ)</b>	<b>Κύρια Αγορά</b>
EUROBANK EQUITIES ΜΟΝΟΠΡΟΣΩΠΗ Α.Ε.Π.Ε.Υ.	07/06/2021
ΠΕΙΡΑΙΩΣ ΜΟΝΟΠΡΟΣΩΠΗ Α.Ε.Π.Ε.Υ.	07/06/2021
<b>INTERCONTINENTAL (ΚΟ)</b>	<b>Κύρια Αγορά</b>
ΛΕΩΝ ΔΕΠΟΛΑΣ ΧΡΗΜΑΤΙΣΤΗΡΙΑΚΗ Α.Ε.Π.Ε.Υ.	03/06/2019
<b>INTRAKAT (ΚΟ)</b>	<b>Κύρια Αγορά</b>
ΒΕΤΑ ΧΡΗΜΑΤΙΣΤΗΡΙΑΚΗ Α.Ε.Π.Ε.Υ.	04/10/2021
ΠΑΝΤΕΛΑΚΗΣ ΧΡΗΜΑΤΙΣΤΗΡΙΑΚΗ Α.Ε.Π.Ε.Υ.	10/10/2022

**Πίνακας Μετοχών Υπό Ειδική Διαπραγμάτευση**

Χρεόγραφο	Κατηγορία Διαπραγμάτευσης
Ειδικός Διαπραγματευτής	Έναρξη Ειδικής Διαπραγμάτευσης
<b>JUMBO (ΚΟ)</b>	<b>Κύρια Αγορά</b>
ΒΕΤΑ ΧΡΗΜΑΤΙΣΤΗΡΙΑΚΗ Α.Ε.Π.Ε.Υ.	01/02/2021
ΕΥΡΟΒΑΝΚ ΕQUITIES ΜΟΝΟΠΡΟΣΩΠΗ Α.Ε.Π.Ε.Υ.	25/05/2020
GREENPOST TRADING EUROPE LTD	12/06/2023
MERIT ΧΡΗΜΑΤΙΣΤΗΡΙΑΚΗ Α.Ε.Π.Ε.Υ.	06/11/2017
ΠΕΙΡΑΙΩΣ ΜΟΝΟΠΡΟΣΩΠΗ Α.Ε.Π.Ε.Υ.	06/03/2017
<b>LAMDA DEVELOPMENT(ΚΟ)</b>	<b>Κύρια Αγορά</b>
ΕΥΡΟΒΑΝΚ ΕQUITIES ΜΟΝΟΠΡΟΣΩΠΗ Α.Ε.Π.Ε.Υ.	08/12/2014
ΠΑΝΤΕΛΑΚΗΣ ΧΡΗΜΑΤΙΣΤΗΡΙΑΚΗ Α.Ε.Π.Ε.Υ	06/11/2017
ΠΕΙΡΑΙΩΣ ΜΟΝΟΠΡΟΣΩΠΗ Α.Ε.Π.Ε.Υ.	29/06/2017
<b>MIG (ΚΟ)</b>	<b>Κύρια Αγορά</b>
ΠΕΙΡΑΙΩΣ ΜΟΝΟΠΡΟΣΩΠΗ Α.Ε.Π.Ε.Υ.	02/02/2009
<b>PREMIA (ΚΟ)</b>	<b>Κύρια Αγορά</b>
ΒΕΤΑ ΧΡΗΜΑΤΙΣΤΗΡΙΑΚΗ Α.Ε.Π.Ε.Υ.	01/06/2021
ΛΕΩΝ ΔΕΠΟΛΑΣ ΧΡΗΜΑΤΙΣΤΗΡΙΑΚΗ Α.Ε.Π.Ε.Υ.	05/12/2022
ΠΑΝΤΕΛΑΚΗΣ ΧΡΗΜΑΤΙΣΤΗΡΙΑΚΗ Α.Ε.Π.Ε.Υ	23/12/2021
<b>PROFILE (ΚΟ)</b>	<b>Κύρια Αγορά</b>
ΠΑΝΤΕΛΑΚΗΣ ΧΡΗΜΑΤΙΣΤΗΡΙΑΚΗ Α.Ε.Π.Ε.Υ	01/07/2019
ΤΡΑΠΕΖΑ ΟΡΤΙΜΑ BANK Α.Ε.	03/04/2023
<b>QUALITY &amp; RELIABILITY (ΚΟ)</b>	<b>Κύρια Αγορά</b>
ΤΡΑΠΕΖΑ ΟΡΤΙΜΑ BANK Α.Ε.	03/01/2023
<b>QUEST ΣΥΜΜΕΤΟΧΩΝ (ΚΟ)</b>	<b>Κύρια Αγορά</b>
ΒΕΤΑ ΧΡΗΜΑΤΙΣΤΗΡΙΑΚΗ Α.Ε.Π.Ε.Υ.	26/03/2018
ΕΥΡΟΒΑΝΚ ΕQUITIES ΜΟΝΟΠΡΟΣΩΠΗ Α.Ε.Π.Ε.Υ.	28/01/2019
<b>SPACE HELLAS (ΚΟ)</b>	<b>Κύρια Αγορά</b>
MERIT ΧΡΗΜΑΤΙΣΤΗΡΙΑΚΗ Α.Ε.Π.Ε.Υ.	09/12/2022
<b>TITAN CEMENT (ΚΑ)</b>	<b>Κύρια Αγορά</b>
ΒΕΤΑ ΧΡΗΜΑΤΙΣΤΗΡΙΑΚΗ Α.Ε.Π.Ε.Υ.	01/02/2021
ΕΥΡΟΒΑΝΚ ΕQUITIES ΜΟΝΟΠΡΟΣΩΠΗ Α.Ε.Π.Ε.Υ.	06/11/2019
ΠΕΙΡΑΙΩΣ ΜΟΝΟΠΡΟΣΩΠΗ Α.Ε.Π.Ε.Υ.	18/01/2021
<b>VIOHALCO SA/NV (ΚΑ)</b>	<b>Κύρια Αγορά</b>
ΕΥΡΟΒΑΝΚ ΕQUITIES ΜΟΝΟΠΡΟΣΩΠΗ Α.Ε.Π.Ε.Υ.	04/03/2014
MERIT ΧΡΗΜΑΤΙΣΤΗΡΙΑΚΗ Α.Ε.Π.Ε.Υ.	17/03/2014
ΑΛΦΑ FINANCE ΜΟΝΟΠΡΟΣΩΠΗ ΑΕΠΕΥ	11/03/2008
<b>ΑΒΑΞ Α.Ε. (ΚΟ)</b>	<b>Κύρια Αγορά</b>
ΕΥΡΟΒΑΝΚ ΕQUITIES ΜΟΝΟΠΡΟΣΩΠΗ Α.Ε.Π.Ε.Υ.	14/12/2015
ΠΕΙΡΑΙΩΣ ΜΟΝΟΠΡΟΣΩΠΗ Α.Ε.Π.Ε.Υ.	01/02/2021
<b>ΑΔΜΗΕ ΣΥΜΜΕΤΟΧΩΝ Α.Ε. (ΚΟ)</b>	<b>Κύρια Αγορά</b>
ΕΥΡΟΒΑΝΚ ΕQUITIES ΜΟΝΟΠΡΟΣΩΠΗ Α.Ε.Π.Ε.Υ.	24/05/2021
ΕΛΛΗΝΟΑΜΕΡΙΚΑΝΙΚΗ ΧΡΗΜΑΤΙΣΤΗΡΙΑΚΗ ΑΕΠΕΥ	09/03/2020
ΠΕΙΡΑΙΩΣ ΜΟΝΟΠΡΟΣΩΠΗ Α.Ε.Π.Ε.Υ.	29/06/2017
<b>ΑΕΡΟΠΟΡΙΑ ΑΙΓΑΙΟΥ (ΚΟ)</b>	<b>Κύρια Αγορά</b>
ΕΥΡΟΒΑΝΚ ΕQUITIES ΜΟΝΟΠΡΟΣΩΠΗ Α.Ε.Π.Ε.Υ.	22/09/2020
<b>ΑΝΔΡΟΜΕΔΑ ΑΕΕΧ (ΚΟ)</b>	<b>Κύρια Αγορά</b>
ΒΕΤΑ ΧΡΗΜΑΤΙΣΤΗΡΙΑΚΗ Α.Ε.Π.Ε.Υ.	15/02/2021
ΤΡΑΠΕΖΑ ΟΡΤΙΜΑ BANK Α.Ε.	03/04/2023
<b>ΓΕΚ ΤΕΡΝΑ (ΚΟ)</b>	<b>Κύρια Αγορά</b>
ΒΕΤΑ ΧΡΗΜΑΤΙΣΤΗΡΙΑΚΗ Α.Ε.Π.Ε.Υ.	08/03/2021
ΕΥΡΟΒΑΝΚ ΕQUITIES ΜΟΝΟΠΡΟΣΩΠΗ Α.Ε.Π.Ε.Υ.	24/05/2021
ΠΕΙΡΑΙΩΣ ΜΟΝΟΠΡΟΣΩΠΗ Α.Ε.Π.Ε.Υ.	29/08/2019
<b>ΔΕΗ (ΚΟ)</b>	<b>Κύρια Αγορά</b>
ΒΕΤΑ ΧΡΗΜΑΤΙΣΤΗΡΙΑΚΗ Α.Ε.Π.Ε.Υ.	01/02/2021
ΕΥΡΟΒΑΝΚ ΕQUITIES ΜΟΝΟΠΡΟΣΩΠΗ Α.Ε.Π.Ε.Υ.	22/10/2006
GREENPOST TRADING EUROPE LTD	12/06/2023
MERIT ΧΡΗΜΑΤΙΣΤΗΡΙΑΚΗ Α.Ε.Π.Ε.Υ.	06/11/2017
ΑΛΦΑ FINANCE ΜΟΝΟΠΡΟΣΩΠΗ ΑΕΠΕΥ	09/01/2006
ΕΘΝΙΚΗ ΧΡΗΜΑΤΙΣΤΗΡΙΑΚΗ ΜΟΝΟΠΡΟΣΩΠΗ ΑΕΠΕΥ	02/01/1900
ΕΛΛΗΝΟΑΜΕΡΙΚΑΝΙΚΗ ΧΡΗΜΑΤΙΣΤΗΡΙΑΚΗ ΑΕΠΕΥ	01/09/2014
ΠΕΙΡΑΙΩΣ ΜΟΝΟΠΡΟΣΩΠΗ Α.Ε.Π.Ε.Υ.	28/09/2009
<b>ΕΘΝΙΚΗ ΤΡΑΠΕΖΑ (ΚΟ)</b>	<b>Κύρια Αγορά</b>
ΕΥΡΟΒΑΝΚ ΕQUITIES ΜΟΝΟΠΡΟΣΩΠΗ Α.Ε.Π.Ε.Υ.	22/10/2006
GREENPOST TRADING EUROPE LTD	12/06/2023
MERIT ΧΡΗΜΑΤΙΣΤΗΡΙΑΚΗ Α.Ε.Π.Ε.Υ.	03/09/2012
ΑΛΦΑ FINANCE ΜΟΝΟΠΡΟΣΩΠΗ ΑΕΠΕΥ	09/01/2006
ΕΘΝΙΚΗ ΧΡΗΜΑΤΙΣΤΗΡΙΑΚΗ ΜΟΝΟΠΡΟΣΩΠΗ ΑΕΠΕΥ	02/01/1900
ΕΛΛΗΝΟΑΜΕΡΙΚΑΝΙΚΗ ΧΡΗΜΑΤΙΣΤΗΡΙΑΚΗ ΑΕΠΕΥ	25/07/2014
ΛΕΩΝ ΔΕΠΟΛΑΣ ΧΡΗΜΑΤΙΣΤΗΡΙΑΚΗ Α.Ε.Π.Ε.Υ.	20/05/2015
ΠΕΙΡΑΙΩΣ ΜΟΝΟΠΡΟΣΩΠΗ Α.Ε.Π.Ε.Υ.	08/09/2008

**Πίνακας Μετοχών Υπό Ειδική Διαπραγμάτευση**

Χρεόγραφο	Κατηγορία Διαπραγμάτευσης
Ειδικός Διαπραγματευτής	Έναρξη Ειδικής Διαπραγμάτευσης
<b>ΕΚΤΕΡ (ΚΟ)</b>	<b>Κύρια Αγορά</b>
ΒΕΤΑ ΧΡΗΜΑΤΙΣΤΗΡΙΑΚΗ Α.Ε.Π.Ε.Υ.	26/09/2022
ΕΥΡΟΒΑΝΚ ΕQUITIES ΜΟΝΟΠΡΟΣΩΠΗ Α.Ε.Π.Ε.Υ.	16/10/2017
ΛΕΩΝ ΔΕΠΟΛΑΣ ΧΡΗΜΑΤΙΣΤΗΡΙΑΚΗ Α.Ε.Π.Ε.Υ.	21/05/2018
<b>ΕΛΑΣΤΡΟΝ (ΚΟ)</b>	<b>Κύρια Αγορά</b>
ΛΕΩΝ ΔΕΠΟΛΑΣ ΧΡΗΜΑΤΙΣΤΗΡΙΑΚΗ Α.Ε.Π.Ε.Υ.	20/02/2017
<b>ΕΛΒΑΛΧΑΛΚΟΡ (ΚΟ)</b>	<b>Κύρια Αγορά</b>
ΒΕΤΑ ΧΡΗΜΑΤΙΣΤΗΡΙΑΚΗ Α.Ε.Π.Ε.Υ.	09/01/2023
ΕΥΡΟΒΑΝΚ ΕQUITIES ΜΟΝΟΠΡΟΣΩΠΗ Α.Ε.Π.Ε.Υ.	07/05/2018
ΑΛΦΑ FINANCE ΜΟΝΟΠΡΟΣΩΠΗ ΑΕΠΕΥ	07/05/2018
<b>ΕΛΜΑΚΤΩΡ (ΚΟ)</b>	<b>Κύρια Αγορά</b>
ΕΥΡΟΒΑΝΚ ΕQUITIES ΜΟΝΟΠΡΟΣΩΠΗ Α.Ε.Π.Ε.Υ.	01/06/2012
ΕΥΡΟΧΧ ΧΡΗΜΑΤΙΣΤΗΡΙΑΚΗ Α.Ε.Π.Ε.Υ.	24/09/2018
ΑΛΦΑ FINANCE ΜΟΝΟΠΡΟΣΩΠΗ ΑΕΠΕΥ	18/03/2019
ΕΘΝΙΚΗ ΧΡΗΜΑΤΙΣΤΗΡΙΑΚΗ ΜΟΝΟΠΡΟΣΩΠΗ ΑΕΠΕΥ	02/01/1900
ΠΕΙΡΑΙΩΣ ΜΟΝΟΠΡΟΣΩΠΗ Α.Ε.Π.Ε.Υ.	22/10/2018
<b>ΕΛΛΗΝ. ΧΡΗΜΑΤΙΣΤΗΡΙΑ-Χ.Α. (ΚΟ)</b>	<b>Κύρια Αγορά</b>
ΕΘΝΙΚΗ ΧΡΗΜΑΤΙΣΤΗΡΙΑΚΗ ΜΟΝΟΠΡΟΣΩΠΗ ΑΕΠΕΥ	02/01/1900
ΕΛΛΗΝΟΑΜΕΡΙΚΑΝΙΚΗ ΧΡΗΜΑΤΙΣΤΗΡΙΑΚΗ ΑΕΠΕΥ	01/09/2014
ΠΕΙΡΑΙΩΣ ΜΟΝΟΠΡΟΣΩΠΗ Α.Ε.Π.Ε.Υ.	04/05/2015
<b>ΕΛΤΟΝ (ΚΟ)</b>	<b>Κύρια Αγορά</b>
ΒΕΤΑ ΧΡΗΜΑΤΙΣΤΗΡΙΑΚΗ Α.Ε.Π.Ε.Υ.	03/09/2012
ΕΥΡΟΒΑΝΚ ΕQUITIES ΜΟΝΟΠΡΟΣΩΠΗ Α.Ε.Π.Ε.Υ.	28/11/2022
ΤΡΑΠΕΖΑ ΟΡΤΙΜΑ BANK Α.Ε.	30/01/2023
<b>ΕΝΤΕΡΣΟΦΤ (ΚΟ)</b>	<b>Κύρια Αγορά</b>
ΕΥΡΟΒΑΝΚ ΕQUITIES ΜΟΝΟΠΡΟΣΩΠΗ Α.Ε.Π.Ε.Υ.	22/06/2020
ΑΛΦΑ FINANCE ΜΟΝΟΠΡΟΣΩΠΗ ΑΕΠΕΥ	23/03/2023
<b>ΕΥΔΑΠ (ΚΟ)</b>	<b>Κύρια Αγορά</b>
ΕΥΡΟΒΑΝΚ ΕQUITIES ΜΟΝΟΠΡΟΣΩΠΗ Α.Ε.Π.Ε.Υ.	10/06/2019
ΑΛΦΑ FINANCE ΜΟΝΟΠΡΟΣΩΠΗ ΑΕΠΕΥ	27/01/2020
<b>ΕΥΡΩΣΥΜΒΟΥΛΟΙ (ΚΟ)</b>	<b>Κύρια Αγορά</b>
ΤΡΑΠΕΖΑ ΟΡΤΙΜΑ BANK Α.Ε.	01/02/2023
<b>ΙΝΤΕΡΓΟΥΝΤ-ΕΥΛΕΜΠΟΡΙΑ (ΚΟ)</b>	<b>Κύρια Αγορά</b>
ΕΥΡΟΒΑΝΚ ΕQUITIES ΜΟΝΟΠΡΟΣΩΠΗ Α.Ε.Π.Ε.Υ.	05/07/2021
ΠΑΝΤΕΛΑΚΗΣ ΧΡΗΜΑΤΙΣΤΗΡΙΑΚΗ Α.Ε.Π.Ε.Υ.	01/07/2021
<b>ΙΝΤΕΡΛΑΪΦ (ΚΟ)</b>	<b>Κύρια Αγορά</b>
ΒΕΤΑ ΧΡΗΜΑΤΙΣΤΗΡΙΑΚΗ Α.Ε.Π.Ε.Υ.	24/10/2022
<b>ΚΛΟΥΚΙΝΑΣ - ΛΑΠΠΑΣ (ΚΟ)</b>	<b>Κύρια Αγορά</b>
ΤΡΑΠΕΖΑ ΟΡΤΙΜΑ BANK Α.Ε.	02/01/2023
<b>ΚΡΙ - ΚΡΙ (ΚΟ)</b>	<b>Κύρια Αγορά</b>
ΕΥΡΟΒΑΝΚ ΕQUITIES ΜΟΝΟΠΡΟΣΩΠΗ Α.Ε.Π.Ε.Υ.	07/05/2018
ΛΕΩΝ ΔΕΠΟΛΑΣ ΧΡΗΜΑΤΙΣΤΗΡΙΑΚΗ Α.Ε.Π.Ε.Υ.	16/01/2017
<b>ΛΑΜΨΑ (ΚΟ)</b>	<b>Κύρια Αγορά</b>
ΛΕΩΝ ΔΕΠΟΛΑΣ ΧΡΗΜΑΤΙΣΤΗΡΙΑΚΗ Α.Ε.Π.Ε.Υ.	16/01/2017
<b>ΜΟΤΟΡ ΟΪΛ (ΚΟ)</b>	<b>Κύρια Αγορά</b>
ΒΕΤΑ ΧΡΗΜΑΤΙΣΤΗΡΙΑΚΗ Α.Ε.Π.Ε.Υ.	08/03/2021
ΕΥΡΟΒΑΝΚ ΕQUITIES ΜΟΝΟΠΡΟΣΩΠΗ Α.Ε.Π.Ε.Υ.	22/10/2006
GREENPOST TRADING EUROPE LTD	12/06/2023
MERIT ΧΡΗΜΑΤΙΣΤΗΡΙΑΚΗ Α.Ε.Π.Ε.Υ.	25/02/2019
ΕΘΝΙΚΗ ΧΡΗΜΑΤΙΣΤΗΡΙΑΚΗ ΜΟΝΟΠΡΟΣΩΠΗ ΑΕΠΕΥ	02/01/1900
ΛΕΩΝ ΔΕΠΟΛΑΣ ΧΡΗΜΑΤΙΣΤΗΡΙΑΚΗ Α.Ε.Π.Ε.Υ.	01/04/2019
ΠΕΙΡΑΙΩΣ ΜΟΝΟΠΡΟΣΩΠΗ Α.Ε.Π.Ε.Υ.	04/05/2015
<b>ΜΠΛΕ ΚΕΔΡΟΣ (ΚΟ)</b>	<b>Κύρια Αγορά</b>
MERIT ΧΡΗΜΑΤΙΣΤΗΡΙΑΚΗ Α.Ε.Π.Ε.Υ.	30/09/2022
<b>ΜΥΤΙΛΗΝΑΙΟΣ (ΚΟ)</b>	<b>Κύρια Αγορά</b>
ΒΕΤΑ ΧΡΗΜΑΤΙΣΤΗΡΙΑΚΗ Α.Ε.Π.Ε.Υ.	11/04/2022
ΕΥΡΟΒΑΝΚ ΕQUITIES ΜΟΝΟΠΡΟΣΩΠΗ Α.Ε.Π.Ε.Υ.	20/09/2017
GREENPOST TRADING EUROPE LTD	12/06/2023
MERIT ΧΡΗΜΑΤΙΣΤΗΡΙΑΚΗ Α.Ε.Π.Ε.Υ.	25/02/2019
ΑΛΦΑ FINANCE ΜΟΝΟΠΡΟΣΩΠΗ ΑΕΠΕΥ	15/04/2019
ΕΘΝΙΚΗ ΤΡΑΠΕΖΑ ΤΗΣ ΕΛΛΑΔΟΣ Α.Ε.	07/07/2023
ΕΘΝΙΚΗ ΧΡΗΜΑΤΙΣΤΗΡΙΑΚΗ ΜΟΝΟΠΡΟΣΩΠΗ ΑΕΠΕΥ	02/01/1900
ΠΕΙΡΑΙΩΣ ΜΟΝΟΠΡΟΣΩΠΗ Α.Ε.Π.Ε.Υ.	04/05/2015
<b>ΟΛΠ (ΚΟ)</b>	<b>Κύρια Αγορά</b>
ΕΥΡΟΒΑΝΚ ΕQUITIES ΜΟΝΟΠΡΟΣΩΠΗ Α.Ε.Π.Ε.Υ.	06/02/2019

**Πίνακας Μετοχών Υπό Ειδική Διαπραγμάτευση**

Χρεόγραφο	Κατηγορία Διαπραγμάτευσης
Ειδικός Διαπραγματευτής	Έναρξη Ειδικής Διαπραγμάτευσης
<b>ΟΠΑΠ (ΚΟ)</b>	<b>Κύρια Αγορά</b>
ΒΕΤΑ ΧΡΗΜΑΤΙΣΤΗΡΙΑΚΗ Α.Ε.Π.Ε.Υ.	11/04/2022
EUROBANK EQUITIES ΜΟΝΟΠΡΟΣΩΠΗ Α.Ε.Π.Ε.Υ.	22/10/2006
GREENPOST TRADING EUROPE LTD	12/06/2023
MERIT ΧΡΗΜΑΤΙΣΤΗΡΙΑΚΗ Α.Ε.Π.Ε.Υ.	20/03/2017
ΑΛΦΑ FINANCE ΜΟΝΟΠΡΟΣΩΠΗ ΑΕΠΕΥ	09/01/2006
ΕΘΝΙΚΗ ΧΡΗΜΑΤΙΣΤΗΡΙΑΚΗ ΜΟΝΟΠΡΟΣΩΠΗ ΑΕΠΕΥ	02/01/1900
ΕΛΛΗΝΟΑΜΕΡΙΚΑΝΙΚΗ ΧΡΗΜΑΤΙΣΤΗΡΙΑΚΗ ΑΕΠΕΥ	25/07/2014
ΠΕΙΡΑΙΩΣ ΜΟΝΟΠΡΟΣΩΠΗ Α.Ε.Π.Ε.Υ.	04/05/2015
<b>ΟΤΕ (ΚΟ)</b>	<b>Κύρια Αγορά</b>
ΒΕΤΑ ΧΡΗΜΑΤΙΣΤΗΡΙΑΚΗ Α.Ε.Π.Ε.Υ.	11/04/2022
EUROBANK EQUITIES ΜΟΝΟΠΡΟΣΩΠΗ Α.Ε.Π.Ε.Υ.	22/10/2006
GREENPOST TRADING EUROPE LTD	12/06/2023
MERIT ΧΡΗΜΑΤΙΣΤΗΡΙΑΚΗ Α.Ε.Π.Ε.Υ.	20/03/2017
ΑΛΦΑ FINANCE ΜΟΝΟΠΡΟΣΩΠΗ ΑΕΠΕΥ	09/01/2006
ΕΘΝΙΚΗ ΧΡΗΜΑΤΙΣΤΗΡΙΑΚΗ ΜΟΝΟΠΡΟΣΩΠΗ ΑΕΠΕΥ	02/01/1900
ΕΛΛΗΝΟΑΜΕΡΙΚΑΝΙΚΗ ΧΡΗΜΑΤΙΣΤΗΡΙΑΚΗ ΑΕΠΕΥ	25/07/2014
ΛΕΩΝ ΔΕΠΟΛΑΣ ΧΡΗΜΑΤΙΣΤΗΡΙΑΚΗ Α.Ε.Π.Ε.Υ.	20/04/2015
ΠΕΙΡΑΙΩΣ ΜΟΝΟΠΡΟΣΩΠΗ Α.Ε.Π.Ε.Υ.	08/09/2008
<b>ΠΑΠΟΥΤΣΑΝΗΣ (ΚΟ)</b>	<b>Κύρια Αγορά</b>
ΒΕΤΑ ΧΡΗΜΑΤΙΣΤΗΡΙΑΚΗ Α.Ε.Π.Ε.Υ.	25/11/2013
<b>ΠΕΙΡΑΙΩΣ FINANCIAL HOLD (ΚΟ)</b>	<b>Κύρια Αγορά</b>
EUROBANK EQUITIES ΜΟΝΟΠΡΟΣΩΠΗ Α.Ε.Π.Ε.Υ.	22/10/2006
EUROXX ΧΡΗΜΑΤΙΣΤΗΡΙΑΚΗ Α.Ε.Π.Ε.Υ.	15/02/2016
GREENPOST TRADING EUROPE LTD	12/06/2023
MERIT ΧΡΗΜΑΤΙΣΤΗΡΙΑΚΗ Α.Ε.Π.Ε.Υ.	16/09/2013
ΑΛΦΑ FINANCE ΜΟΝΟΠΡΟΣΩΠΗ ΑΕΠΕΥ	15/04/2019
ΕΘΝΙΚΗ ΧΡΗΜΑΤΙΣΤΗΡΙΑΚΗ ΜΟΝΟΠΡΟΣΩΠΗ ΑΕΠΕΥ	02/01/1900
ΕΛΛΗΝΟΑΜΕΡΙΚΑΝΙΚΗ ΧΡΗΜΑΤΙΣΤΗΡΙΑΚΗ ΑΕΠΕΥ	25/07/2014
ΛΕΩΝ ΔΕΠΟΛΑΣ ΧΡΗΜΑΤΙΣΤΗΡΙΑΚΗ Α.Ε.Π.Ε.Υ.	30/11/2018
ΠΕΙΡΑΙΩΣ ΜΟΝΟΠΡΟΣΩΠΗ Α.Ε.Π.Ε.Υ.	16/02/2009
<b>ΠΕΤΡΟΠΟΥΛΟΣ ΠΕΤΡΟΣ (ΚΟ)</b>	<b>Κύρια Αγορά</b>
EUROBANK EQUITIES ΜΟΝΟΠΡΟΣΩΠΗ Α.Ε.Π.Ε.Υ.	01/04/2019
ΠΑΝΤΕΛΑΚΗΣ ΧΡΗΜΑΤΙΣΤΗΡΙΑΚΗ Α.Ε.Π.Ε.Υ.	16/03/2020
<b>ΠΛΑΣΤΙΚΑ ΘΡΑΚΗΣ (ΚΟ)</b>	<b>Κύρια Αγορά</b>
EUROBANK EQUITIES ΜΟΝΟΠΡΟΣΩΠΗ Α.Ε.Π.Ε.Υ.	26/03/2018
ΑΛΦΑ FINANCE ΜΟΝΟΠΡΟΣΩΠΗ ΑΕΠΕΥ	26/03/2018
<b>ΡΕΒΟΪΑ (ΚΟ)</b>	<b>Κύρια Αγορά</b>
ΒΕΤΑ ΧΡΗΜΑΤΙΣΤΗΡΙΑΚΗ Α.Ε.Π.Ε.Υ.	26/06/2023
<b>ΣΑΡΑΝΤΗΣ ΓΡ. (ΚΟ)</b>	<b>Κύρια Αγορά</b>
ΒΕΤΑ ΧΡΗΜΑΤΙΣΤΗΡΙΑΚΗ Α.Ε.Π.Ε.Υ.	14/05/2012
EUROBANK EQUITIES ΜΟΝΟΠΡΟΣΩΠΗ Α.Ε.Π.Ε.Υ.	24/10/2016
<b>ΣΙΔΑΜΑ ΜΕΤΑΛΛΟΥΡΓΙΚΗ (ΚΟ)</b>	<b>Κύρια Αγορά</b>
ΤΡΑΠΕΖΑ ΟΡΤΙΜΑ BANK Α.Ε.	25/05/2023
<b>ΤΕΡΝΑ ΕΝΕΡΓΕΙΑΚΗ (ΚΟ)</b>	<b>Κύρια Αγορά</b>
EUROBANK EQUITIES ΜΟΝΟΠΡΟΣΩΠΗ Α.Ε.Π.Ε.Υ.	24/05/2021
ΠΕΙΡΑΙΩΣ ΜΟΝΟΠΡΟΣΩΠΗ Α.Ε.Π.Ε.Υ.	09/12/2019
<b>ΤΕΧΝΙΚΗ ΟΛΥΜΠΙΑΚΗ (ΚΟ)</b>	<b>Κύρια Αγορά</b>
ΒΕΤΑ ΧΡΗΜΑΤΙΣΤΗΡΙΑΚΗ Α.Ε.Π.Ε.Υ.	04/04/2022
ΤΡΑΠΕΖΑ ΟΡΤΙΜΑ BANK Α.Ε.	05/07/2023
<b>ΤΖΙΡΑΚΙΑΝ ΠΡΟΦΙΛ (ΚΟ)</b>	<b>Κύρια Αγορά</b>
ΛΕΩΝ ΔΕΠΟΛΑΣ ΧΡΗΜΑΤΙΣΤΗΡΙΑΚΗ Α.Ε.Π.Ε.Υ.	19/07/2021

**Γνωστοποιήσεις Συναλλαγών - Κατάλογος Υπόχρεων Προσώπων**

Ημερομηνία Υποβολής [1]	Επωνυμία	Λόγος Υποβολής [2]	Υπόχρεος	Ιδιότητα Υποχρέου	Σχέση με τον Υπόχρεο	Ημερομηνία Συναλλαγής	Αγορά	Όγκος Συναλλαγών	Αξία Συναλλαγών	Φύση Συναλλαγής [3]	Είδος Χρηματικού μέσου	Παρατηρήσεις [4]
10/07/2023	EUROBANK ERGASIAS YΠHPPEΣIΩN KAI ΣYMMETOΧΩN A.E.	B	ΒΑΣΙΛΕΙΟΥ ΚΩΝΣΤΑΝΤΙΝΟΣ	Μέλος ΔΣ Εκτελεστικό	Συνδεδόμενο Νομικό Πρόσωπο	06/07/2023	ΑΞΙΩΝ ΧΑ	104,253	160,666.95	Π	Μετοχή	1
10/07/2023	EUROBANK ERGASIAS YΠHPPEΣIΩN KAI ΣYMMETOΧΩN A.E.	B	ΒΑΣΙΛΕΙΟΥ ΚΩΝΣΤΑΝΤΙΝΟΣ	Μέλος ΔΣ Εκτελεστικό	Συνδεδόμενο Νομικό Πρόσωπο	06/07/2023	ΑΞΙΩΝ ΧΑ	104,253	160,145.23	A	Μετοχή	1
10/07/2023	EUROBANK ERGASIAS YΠHPPEΣIΩN KAI ΣYMMETOΧΩN A.E.	B	ΒΑΣΙΛΕΙΟΥ ΚΩΝΣΤΑΝΤΙΝΟΣ	Μέλος ΔΣ Εκτελεστικό	Συνδεδόμενο Νομικό Πρόσωπο	06/07/2023	ΑΞΙΩΝ ΧΑ	19,899	30,432.78	Π	Μετοχή	1
10/07/2023	EUROBANK ERGASIAS YΠHPPEΣIΩN KAI ΣYMMETOΧΩN A.E.	B	ΒΑΣΙΛΕΙΟΥ ΚΩΝΣΤΑΝΤΙΝΟΣ	Μέλος ΔΣ Εκτελεστικό	Συνδεδόμενο Νομικό Πρόσωπο	06/07/2023	ΑΞΙΩΝ ΧΑ	20,251	31,409.30	A	Μετοχή	1
10/07/2023	EUROBANK ERGASIAS YΠHPPEΣIΩN KAI ΣYMMETOΧΩN A.E.	B	ΒΑΣΙΛΕΙΟΥ ΚΩΝΣΤΑΝΤΙΝΟΣ	Μέλος ΔΣ Εκτελεστικό	Συνδεδόμενο Νομικό Πρόσωπο	07/07/2023	ΑΞΙΩΝ ΧΑ	73,851	113,601.01	Π	Μετοχή	1
10/07/2023	EUROBANK ERGASIAS YΠHPPEΣIΩN KAI ΣYMMETOΧΩN A.E.	B	ΒΑΣΙΛΕΙΟΥ ΚΩΝΣΤΑΝΤΙΝΟΣ	Μέλος ΔΣ Εκτελεστικό	Συνδεδόμενο Νομικό Πρόσωπο	07/07/2023	ΑΞΙΩΝ ΧΑ	16,200	25,019.13	A	Μετοχή	1
10/07/2023	EUROBANK ERGASIAS YΠHPPEΣIΩN KAI ΣYMMETOΧΩN A.E.	B	ΒΑΣΙΛΕΙΟΥ ΚΩΝΣΤΑΝΤΙΝΟΣ	Μέλος ΔΣ Εκτελεστικό	Συνδεδόμενο Νομικό Πρόσωπο	07/07/2023	ΑΞΙΩΝ ΧΑ	20,251	31,358.67	Π	Μετοχή	1
10/07/2023	EUROBANK ERGASIAS YΠHPPEΣIΩN KAI ΣYMMETOΧΩN A.E.	B	ΒΑΣΙΛΕΙΟΥ ΚΩΝΣΤΑΝΤΙΝΟΣ	Μέλος ΔΣ Εκτελεστικό	Συνδεδόμενο Νομικό Πρόσωπο	07/07/2023	ΑΞΙΩΝ ΧΑ	73,851	113,860.05	A	Μετοχή	1

**Σημειώσεις Γνωστοποιήσεων Συναλλαγών**

Για περισσότερες πληροφορίες επί των γνωστοποιήσεων συναλλαγών επισκεφτείτε την ιστοσελίδα <http://athexgroup.gr/el/web/guest/companies-info-trade-notifications>

[1] - Η Ημερομηνία Υποβολής αφορά την Ημερομηνία που η Γνωστοποίηση παρελήφθη από το Χ.Α.

[2] - Λόγος Υποβολής: Α: Πρόσωπο που ασκεί Διευθυντικά καθήκοντα, Β: Πρόσωπο που έχει στενό δεσμό με πρόσωπο που ασκεί Διευθυντικά καθήκοντα.

[3] - Φύση Συναλλαγής: Α: Αγορά, Π: Πώληση.

[4] - Παρατηρήσεις: 1 - Λόγω Συμμετοχής σε ΑΜΚ, 2 - Λόγω Εξάσκησης Δικαιώματος Προαίρεσης αγοράς μετοχών που παρέχεται στο προσωπικό, 3 - Λόγω Δωρεάς, 4 - Λόγω Συγχώνευσης ή Διάσπασης κλπ, 5 - Λόγω Μετατροπής ή Ανταλλαγής Ομολογιών, 6 - Ανταλλαγή λόγω Προαιρετικής Δημόσιας Πρότασης.



Υποκείμενη Αγορά				Αγορά Παραγώγων													
Ανωτ Τιμή	Κατωτ Τιμή	Τιμή κλεισ.	Μεταβ.	Μήνας Παράδοσης	Ανοιγμα	Ανωτ Τιμή	Κατωτ Τιμή	Τελ Τιμή	Τιμή κλεισ.	Τελευταία ζήτηση	Τελευταία προσφορά	Τιμή Εκκαθάρισης <sup>1</sup>	Υψηλό ζωής	Χαμηλό ζωής	Πράξεις	Όγκος	Ανοικτές θέσεις
<b>FTSE/X.A. Large Cap</b>				(Μονάδα Διαπραγμάτευσης: 1 Μονάδα Δείκτη x 2€, Χρηματικός Διακανονισμός)													
3,123.16	3,079.64	3,112.23	1.04%	Ιούλιος 2023	3,086.00	3,129.75	3,086.00	3,109.00	3,109.00	---	---	---	3,156.00	---	102	398	4,409
				Αύγουστος 2023	3,089.50	3,120.00	3,089.50	3,120.00	3,120.00	---	---	---	3,151.75	---	11	34	259
				Σεπτέμβριος 2023	---	---	---	---	3,092.00	---	---	---	---	---	---	---	---
				Δεκέμβριος 2023	---	---	---	---	3,107.50	---	---	---	---	---	---	---	---
				Μάρτιος 2024	---	---	---	---	3,123.25	---	---	---	---	---	---	---	---
				Ιούνιος 2024	---	---	---	---	3,140.00	---	---	---	---	---	---	---	---
<b>FTSE/X.A. Τράπεζες</b>				(Μονάδα Διαπραγμάτευσης: 1 Μονάδα Δείκτη x 15€, Χρηματικός Διακανονισμός)													
1,045.44	1,023.28	1,037.02	1.34%	Σεπτέμβριος 2023	1,034.75	1,055.00	1,034.75	1,055.00	1,055.00	---	---	---	1,055.00	---	4	40	1,323
				Δεκέμβριος 2023	---	---	---	---	1,032.50	---	---	---	---	---	---	---	---
				Μάρτιος 2024	---	---	---	---	1,037.50	---	---	---	---	---	---	---	---
				Ιούνιος 2024	---	---	---	---	1,043.25	---	---	---	---	---	---	---	---
<b>MSCI GREECE REBASED</b>				(Μονάδα Διαπραγμάτευσης: 1 Μονάδα Δείκτη x 2€, Χρηματικός Διακανονισμός)													
4,935.23	4,853.15	4,906.78	0.93%	Ιούλιος 2023	4,899.00	4,901.00	4,897.00	4,901.00	4,901.00	---	---	---	4,984.50	---	4	90	328
				Αύγουστος 2023	4,902.00	4,902.00	4,775.25	4,775.25	4,775.25	---	---	---	4,961.00	---	3	100	273
				Σεπτέμβριος 2023	4,774.25	4,776.25	4,774.25	4,776.25	4,776.25	---	---	---	4,920.50	---	2	50	101
				Δεκέμβριος 2023	---	---	---	---	4,905.00	---	---	---	---	---	---	---	---
				Μάρτιος 2024	---	---	---	---	4,929.50	---	---	---	---	---	---	---	---
				Ιούνιος 2024	---	---	---	---	4,956.00	---	---	---	---	---	---	---	---

**Σημειώσεις Παραγώγων**

Τις τιμές εκκαθάρισης και τις τελικές ανοικτές θέσεις μπορείτε να τις ανακτήσετε στο ακόλουθο path <http://www.helex.gr/el/web/guest/statistics-end-of-day-derivatives>

Υποκείμενη Αγορά				Αγορά Παραγώγων													
Ανωτ Τιμή	Κατωτ Τιμή	Τιμή κλεισ.	Μεταβ.	Μήνας Παράδοσης	Άνοιγμα	Ανωτ Τιμή	Κατωτ Τιμή	Τελ Τιμή	Τιμή κλεισ.	Τελευταία ζήτηση	Τελευταία προσφορά	Τιμή Εκκαθάρισης*	Υψηλό ζωής	Χαμηλό ζωής	Πράξεις	Όγκος	Ανοικτές θέσεις
(Μέγεθος Συμβολαίου: 100 Χρεόγραφα, Φυσική Παράδοση)																	
<b>ALPHA ΥΠΗΡΕΣΙΩΝ ΣΥΜΜ (ΚΟ)</b>				Σεπτέμβριος 2023	1.54	1.58	1.53	1.57	1.57	---	---	---	1.63	---	322	13,370	239,420
1.545	1.51	1.53	1.26%	Δεκέμβριος 2023	---	---	---	---	1.56	---	---	---	1.65	---	---	---	460
				Μάρτιος 2024	---	---	---	---	1.53	---	---	---	---	---	---	---	---
				Ιούνιος 2024	---	---	---	---	1.54	---	---	---	---	---	---	---	---
(Μέγεθος Συμβολαίου: 100 Χρεόγραφα, Φυσική Παράδοση)																	
<b>AUTOHELLAS (ΚΟ)</b>				Σεπτέμβριος 2023	13.76	13.76	13.76	13.76	13.76	---	---	---	14.56	---	1	1	89
13.96	13.62	13.86	1.17%	Δεκέμβριος 2023	---	---	---	---	13.82	---	---	---	---	---	---	---	---
				Μάρτιος 2024	---	---	---	---	13.89	---	---	---	---	---	---	---	---
				Ιούνιος 2024	---	---	---	---	13.97	---	---	---	---	---	---	---	---
(Μέγεθος Συμβολαίου: 100 Χρεόγραφα, Φυσική Παράδοση)																	
<b>CENERGY HOLDINGS (ΚΑ)</b>				Σεπτέμβριος 2023	5.96	6.08	5.95	6.03	6.03	---	---	---	6.36	---	11	59	6,733
6.03	5.84	6.03	2.20%	Δεκέμβριος 2023	---	---	---	---	5.95	---	---	---	---	---	---	---	---
				Μάρτιος 2024	---	---	---	---	5.98	---	---	---	---	---	---	---	---
				Ιούνιος 2024	---	---	---	---	6.01	---	---	---	---	---	---	---	---
(Μέγεθος Συμβολαίου: 100 Χρεόγραφα, Φυσική Παράδοση)																	
<b>COCA-COLA HBC AG (ΚΟ)</b>				Σεπτέμβριος 2023	27.84	28.03	27.70	28.03	28.03	---	---	---	28.42	---	19	49	1,535
27.94	27.18	27.94	0.90%	Δεκέμβριος 2023	---	---	---	---	27.94	---	---	---	---	---	---	---	---
				Μάρτιος 2024	---	---	---	---	28.08	---	---	---	---	---	---	---	---
				Ιούνιος 2024	---	---	---	---	28.23	---	---	---	---	---	---	---	---
(Μέγεθος Συμβολαίου: 100 Χρεόγραφα, Φυσική Παράδοση)																	
<b>EUROBANK HOLDINGS (ΚΟ)</b>				Σεπτέμβριος 2023	1.55	1.59	1.55	1.58	1.58	---	---	---	1.59	---	55	1,563	35,901
1.5685	1.54	1.542	-0.42%	Δεκέμβριος 2023	---	---	---	---	1.56	---	---	---	---	---	---	---	---
				Μάρτιος 2024	---	---	---	---	1.57	---	---	---	---	---	---	---	---
				Ιούνιος 2024	---	---	---	---	1.58	---	---	---	---	---	---	---	---
(Μέγεθος Συμβολαίου: 100 Χρεόγραφα, Φυσική Παράδοση)																	
<b>FOURLIS ΣΥΜΜΕΤΟΧΩΝ (ΚΟ)</b>				Σεπτέμβριος 2023	4.51	4.55	4.51	4.55	4.55	---	---	---	4.76	---	2	16	1,151
4.62	4.455	4.62	2.21%	Δεκέμβριος 2023	---	---	---	---	4.56	---	---	---	---	---	---	---	---
				Μάρτιος 2024	---	---	---	---	4.58	---	---	---	---	---	---	---	---
				Ιούνιος 2024	---	---	---	---	4.61	---	---	---	---	---	---	---	---
(Μέγεθος Συμβολαίου: 100 Χρεόγραφα, Φυσική Παράδοση)																	
<b>HELLENIQ ENERGY (ΚΟ)</b>				Σεπτέμβριος 2023	7.83	7.83	7.82	7.83	7.83	---	---	---	8.11	---	6	22	1,115
7.85	7.7	7.82	0.51%	Δεκέμβριος 2023	---	---	---	---	7.85	---	---	---	---	---	---	---	---
				Μάρτιος 2024	---	---	---	---	7.89	---	---	---	---	---	---	---	---
				Ιούνιος 2024	---	---	---	---	7.93	---	---	---	---	---	---	---	---

**Σημειώσεις Παραγώγων**

Τις τιμές εκκαθάρισης και τις τελικές ανοικτές θέσεις μπορείτε να τις ανακτήσετε στο ακόλουθο path <http://www.helex.gr/el/web/guest/statistics-end-of-day-derivatives>

Υποκείμενη Αγορά				Αγορά Παραγώγων										Ανοικτές θέσεις			
Ανωτ Τιμή	Κατωτ Τιμή	Τιμή κλεισ.	Μεταβ.	Μήνας Παράδοσης	Άνοιγμα	Ανωτ Τιμή	Κατωτ Τιμή	Τελ Τιμή	Τιμή κλεισ.	Τελευταία ζήτηση	Τελευταία προσφορά	Τιμή Εκκαθάρισης*	Υψηλό ζωής	Χαμηλό ζωής	Πράξεις	Όγκος	Ανοικτές θέσεις
<b>INTRACOM HOLDINGS (ΚΟ)</b>				(Μέγεθος Συμβολαίου: 100 Χρεόγραφα, Φυσική Παράδοση)													
2.125	2.075	2.09	-0.48%	Σεπτέμβριος 2023	2.14	2.15	2.12	2.13	2.13	---	---	---	2.21	---	24	139	3,544
				Δεκέμβριος 2023	---	---	---	---	2.12	---	---	---	---	---	---	---	---
				Μάρτιος 2024	---	---	---	---	2.13	---	---	---	---	---	---	---	---
				Ιούνιος 2024	---	---	---	---	2.14	---	---	---	---	---	---	---	---
<b>INTRAKAT (ΚΟ)</b>				(Μέγεθος Συμβολαίου: 100 Χρεόγραφα, Φυσική Παράδοση)													
2.605	2.5	2.585	1.37%	Σεπτέμβριος 2023	2.58	2.61	2.54	2.61	2.61	---	---	---	2.64	---	86	666	10,355
				Δεκέμβριος 2023	---	---	---	---	2.57	---	---	---	---	---	---	---	---
				Μάρτιος 2024	---	---	---	---	2.59	---	---	---	---	---	---	---	---
				Ιούνιος 2024	---	---	---	---	2.60	---	---	---	---	---	---	---	---
<b>JUMBO (ΚΟ)</b>				(Μέγεθος Συμβολαίου: 100 Χρεόγραφα, Φυσική Παράδοση)													
26.52	25.56	26.5	2.79%	Σεπτέμβριος 2023	26.17	26.19	26.10	26.19	26.19	---	---	---	26.29	---	7	17	221
				Δεκέμβριος 2023	---	---	---	---	26.01	---	---	---	---	---	---	---	---
				Μάρτιος 2024	---	---	---	---	26.14	---	---	---	---	---	---	---	---
				Ιούνιος 2024	---	---	---	---	26.28	---	---	---	---	---	---	---	---
<b>LAMDA DEVELOPMENT(ΚΟ)</b>				(Μέγεθος Συμβολαίου: 100 Χρεόγραφα, Φυσική Παράδοση)													
7.265	6.98	7.17	-0.35%	Σεπτέμβριος 2023	7.24	7.24	7.14	7.20	7.20	---	---	---	7.54	---	16	68	6,026
				Δεκέμβριος 2023	---	---	---	---	7.26	---	---	---	---	---	---	---	---
				Μάρτιος 2024	---	---	---	---	7.30	---	---	---	---	---	---	---	---
				Ιούνιος 2024	---	---	---	---	7.33	---	---	---	---	---	---	---	---
<b>MIG (ΚΟ)</b>				(Μέγεθος Συμβολαίου: 100 Χρεόγραφα, Φυσική Παράδοση)													
4.27	4.16	4.16	0.00%	Σεπτέμβριος 2023	4.12	4.12	4.12	4.12	4.12	---	---	---	5.10	---	1	1	59
				Δεκέμβριος 2023	---	---	---	---	4.20	---	---	---	---	---	---	---	---
				Μάρτιος 2024	---	---	---	---	4.22	---	---	---	---	---	---	---	---
				Ιούνιος 2024	---	---	---	---	4.24	---	---	---	---	---	---	---	---
<b>QUEST ΣΥΜΜΕΤΟΧΩΝ (ΚΟ)</b>				(Μέγεθος Συμβολαίου: 100 Χρεόγραφα, Φυσική Παράδοση)													
6.38	6.18	6.37	0.47%	Σεπτέμβριος 2023	---	---	---	---	6.23	---	---	---	6.45	---	---	---	129
				Δεκέμβριος 2023	---	---	---	---	6.40	---	---	---	---	---	---	---	---
				Μάρτιος 2024	---	---	---	---	6.43	---	---	---	---	---	---	---	---
				Ιούνιος 2024	---	---	---	---	6.46	---	---	---	---	---	---	---	---
<b>TITAN CEMENT (ΚΑ)</b>				(Μέγεθος Συμβολαίου: 100 Χρεόγραφα, Φυσική Παράδοση)													
17.78	17.18	17.5	0.69%	Σεπτέμβριος 2023	17.78	17.78	17.55	17.55	17.55	---	---	---	17.78	---	4	16	720
				Δεκέμβριος 2023	---	---	---	---	17.54	---	---	---	---	---	---	---	---
				Μάρτιος 2024	---	---	---	---	17.62	---	---	---	---	---	---	---	---
				Ιούνιος 2024	---	---	---	---	17.72	---	---	---	---	---	---	---	---

**Σημειώσεις Παραγώγων**

Τις τιμές εκκαθάρισης και τις τελικές ανοικτές θέσεις μπορείτε να τις ανακτήσετε στο ακόλουθο path <http://www.helex.gr/el/web/guest/statistics-end-of-day-derivatives>

Υποκείμενη Αγορά				Αγορά Παραγώγων													
Ανωτ Τιμή	Κατωτ Τιμή	Τιμή κλεισ.	Μεταβ.	Μήνας Παράδοσης	Άνοιγμα	Ανωτ Τιμή	Κατωτ Τιμή	Τελ Τιμή	Τιμή κλεισ.	Τελευταία ζήτηση	Τελευταία προσφορά	Τιμή Εκκαθάρισης*	Υψηλό ζωής	Χαμηλό ζωής	Πράξεις	Όγκος	Ανοικτές θέσεις
(Μέγεθος Συμβολαίου: 100 Χρεόγραφα, Φυσική Παράδοση)																	
<b>ΒΙΟHALCO SA/NV (KA)</b>				Σεπτέμβριος 2023	5.95	6.05	5.94	5.94	5.94	---	---	---	6.28	---	18	69	5,820
5.96	5.85	5.9	-0.34%	Δεκέμβριος 2023	---	---	---	---	5.97	---	---	---	---	---	---	---	---
				Μάρτιος 2024	---	---	---	---	6.00	---	---	---	---	---	---	---	---
				Ιούνιος 2024	---	---	---	---	6.04	---	---	---	---	---	---	---	---
(Μέγεθος Συμβολαίου: 100 Χρεόγραφα, Φυσική Παράδοση)																	
<b>ΑΒΑΞ Α.Ε. (ΚΟ)</b>				Σεπτέμβριος 2023	1.59	1.62	1.56	1.57	1.57	---	---	---	1.62	---	36	129	1,193
1.62	1.5	1.558	2.50%	Δεκέμβριος 2023	---	---	---	---	1.53	---	---	---	---	---	---	---	---
				Μάρτιος 2024	---	---	---	---	1.54	---	---	---	---	---	---	---	---
				Ιούνιος 2024	---	---	---	---	1.55	---	---	---	---	---	---	---	---
(Μέγεθος Συμβολαίου: 100 Χρεόγραφα, Φυσική Παράδοση)																	
<b>ΑΔΜΗ ΣΥΜΜΕΤΟΧΩΝ Α.Ε. (ΚΟ)</b>				Σεπτέμβριος 2023	2.25	2.27	2.24	2.25	2.25	---	---	---	2.29	---	15	54	14,997
2.31	2.24	2.25	-0.66%	Δεκέμβριος 2023	---	---	---	---	2.29	---	---	---	---	---	---	---	---
				Μάρτιος 2024	---	---	---	---	2.30	---	---	---	---	---	---	---	---
				Ιούνιος 2024	---	---	---	---	2.31	---	---	---	---	---	---	---	---
(Μέγεθος Συμβολαίου: 100 Χρεόγραφα, Φυσική Παράδοση)																	
<b>ΑΕΡΟΠΟΡΙΑ ΑΙΓΑΙΟΥ (ΚΟ)</b>				Σεπτέμβριος 2023	11.50	11.83	11.45	11.72	11.72	---	---	---	11.83	---	33	147	5,813
11.78	11.14	11.6	4.13%	Δεκέμβριος 2023	---	---	---	---	11.24	---	---	---	---	---	---	---	---
				Μάρτιος 2024	---	---	---	---	11.30	---	---	---	---	---	---	---	---
				Ιούνιος 2024	---	---	---	---	11.36	---	---	---	---	---	---	---	---
(Μέγεθος Συμβολαίου: 100 Χρεόγραφα, Φυσική Παράδοση)																	
<b>ΓΕΚ ΤΕΡΝΑ (ΚΟ)</b>				Σεπτέμβριος 2023	14.45	14.45	14.38	14.40	14.40	---	---	---	14.80	---	5	5	7,544
14.4	14.14	14.32	0.28%	Δεκέμβριος 2023	---	---	---	---	14.41	---	---	---	---	---	---	---	---
				Μάρτιος 2024	---	---	---	---	14.48	---	---	---	---	---	---	---	---
				Ιούνιος 2024	---	---	---	---	14.56	---	---	---	---	---	---	---	---
(Μέγεθος Συμβολαίου: 100 Χρεόγραφα, Φυσική Παράδοση)																	
<b>ΔΕΗ (ΚΟ)</b>				Σεπτέμβριος 2023	10.47	10.51	10.36	10.45	10.45	---	---	---	10.81	---	50	199	26,926
10.34	10.22	10.24	-0.39%	Δεκέμβριος 2023	---	---	---	---	10.37	---	---	---	---	---	---	---	---
				Μάρτιος 2024	---	---	---	---	10.42	---	---	---	---	---	---	---	---
				Ιούνιος 2024	---	---	---	---	10.48	---	---	---	---	---	---	---	---
(Μέγεθος Συμβολαίου: 100 Χρεόγραφα, Φυσική Παράδοση)																	
<b>ΕΘΝΙΚΗ ΤΡΑΠΕΖΑ (ΚΟ)</b>				Σεπτέμβριος 2023	5.95	6.17	5.95	6.14	6.14	---	---	---	6.28	---	86	528	15,856
6.1	5.962	6.1	2.52%	Δεκέμβριος 2023	---	---	---	---	6.00	---	---	---	---	---	---	---	---
				Μάρτιος 2024	---	---	---	---	6.03	---	---	---	---	---	---	---	---
				Ιούνιος 2024	---	---	---	---	6.07	---	---	---	---	---	---	---	---

**Σημειώσεις Παραγώγων**

Τις τιμές εκκαθάρισης και τις τελικές ανοικτές θέσεις μπορείτε να τις ανακτήσετε στο ακόλουθο path <http://www.helex.gr/el/web/guest/statistics-end-of-day-derivatives>

Υποκείμενη Αγορά				Αγορά Παραγώγων										Ανοικτές θέσεις			
Ανωτ Τιμή	Κατωτ Τιμή	Τιμή κλεισ.	Μεταβ.	Μήνας Παράδοσης	Άνοιγμα	Ανωτ Τιμή	Κατωτ Τιμή	Τελ Τιμή	Τιμή κλεισ.	Τελευταία ζήτηση	Τελευταία προσφορά	Τιμή Εκκαθάρισης*	Υψηλό ζωής	Χαμηλό ζωής	Πράξεις	Όγκος	Ανοικτές θέσεις
(Μέγεθος Συμβολαίου: 100 Χρεόγραφα, Φυσική Παράδοση)																	
<b>ΕΒΑΛΧΑΛΚΟΡ (ΚΟ)</b>				Σεπτέμβριος 2023	2.11	2.11	2.11	2.11	2.11	---	---	---	2.22	---	6	30	1,993
2.155	2.1	2.135	-0.70%	Δεκέμβριος 2023	---	---	---	---	2.17	---	---	---	---	---	---	---	---
				Μάρτιος 2024	---	---	---	---	2.18	---	---	---	---	---	---	---	---
				Ιούνιος 2024	---	---	---	---	2.19	---	---	---	---	---	---	---	---
(Μέγεθος Συμβολαίου: 100 Χρεόγραφα, Φυσική Παράδοση)																	
<b>ΕΛΛΑΚΤΩΡ (ΚΟ)</b>				Σεπτέμβριος 2023	2.43	2.45	2.41	2.45	2.45	---	---	---	2.46	---	5	9	565
2.42	2.365	2.42	2.76%	Δεκέμβριος 2023	---	---	---	---	2.38	---	---	---	---	---	---	---	---
				Μάρτιος 2024	---	---	---	---	2.39	---	---	---	---	---	---	---	---
				Ιούνιος 2024	---	---	---	---	2.40	---	---	---	---	---	---	---	---
(Μέγεθος Συμβολαίου: 100 Χρεόγραφα, Φυσική Παράδοση)																	
<b>ΕΛΛΗΝ. ΧΡΗΜΑΤΙΣΤΗΡΙΑ-Χ.Α. (ΚΟ)</b>				Σεπτέμβριος 2023	5.73	5.92	5.73	5.92	5.92	---	---	---	5.92	---	118	705	8,774
5.82	5.6	5.82	3.93%	Δεκέμβριος 2023	---	---	---	---	5.65	---	---	---	---	---	---	---	---
				Μάρτιος 2024	---	---	---	---	5.68	---	---	---	---	---	---	---	---
				Ιούνιος 2024	---	---	---	---	5.71	---	---	---	---	---	---	---	---
(Μέγεθος Συμβολαίου: 100 Χρεόγραφα, Φυσική Παράδοση)																	
<b>ΕΥΔΑΠ (ΚΟ)</b>				Σεπτέμβριος 2023	6.96	6.96	6.96	6.96	6.96	---	---	---	7.18	---	1	1	946
6.96	6.82	6.95	0.87%	Δεκέμβριος 2023	---	---	---	---	6.95	---	---	---	---	---	---	---	---
				Μάρτιος 2024	---	---	---	---	6.99	---	---	---	---	---	---	---	---
				Ιούνιος 2024	---	---	---	---	7.02	---	---	---	---	---	---	---	---
(Μέγεθος Συμβολαίου: 100 Χρεόγραφα, Φυσική Παράδοση)																	
<b>ΜΟΤΟΡ ΟΙΛ (ΚΟ)</b>				Σεπτέμβριος 2023	22.38	22.60	22.32	22.50	22.50	---	---	---	24.55	---	31	89	1,496
22.48	22.12	22.2	-0.36%	Δεκέμβριος 2023	---	---	---	---	22.48	---	---	---	---	---	---	---	---
				Μάρτιος 2024	---	---	---	---	22.59	---	---	---	---	---	---	---	---
				Ιούνιος 2024	---	---	---	---	22.71	---	---	---	---	---	---	---	---
(Μέγεθος Συμβολαίου: 100 Χρεόγραφα, Φυσική Παράδοση)																	
<b>ΜΥΤΙΛΗΝΑΙΟΣ (ΚΟ)</b>				Σεπτέμβριος 2023	31.00	31.52	30.89	31.48	31.48	---	---	---	33.23	---	62	152	2,757
31.22	30.4	31.1	0.45%	Δεκέμβριος 2023	---	---	---	---	31.24	---	---	---	---	---	---	---	---
				Μάρτιος 2024	---	---	---	---	31.39	---	---	---	---	---	---	---	---
				Ιούνιος 2024	---	---	---	---	31.56	---	---	---	---	---	---	---	---
(Μέγεθος Συμβολαίου: 100 Χρεόγραφα, Φυσική Παράδοση)																	
<b>ΟΛΠ (ΚΟ)</b>				Σεπτέμβριος 2023	---	---	---	---	21.47	---	---	---	21.57	---	---	---	344
22.5	22.15	22.45	1.35%	Δεκέμβριος 2023	---	---	---	---	22.35	---	---	---	---	---	---	---	---
				Μάρτιος 2024	---	---	---	---	22.46	---	---	---	---	---	---	---	---
				Ιούνιος 2024	---	---	---	---	22.58	---	---	---	---	---	---	---	---

**Σημειώσεις Παραγώγων**

Τις τιμές εκκαθάρισης και τις τελικές ανοικτές θέσεις μπορείτε να τις ανακτήσετε στο ακόλουθο path <http://www.helex.gr/el/web/guest/statistics-end-of-day-derivatives>

Υποκείμενη Αγορά				Αγορά Παραγώγων										Ανοικτές θέσεις			
Ανωτ Τιμή	Κατωτ Τιμή	Τιμή κλεισ.	Μεταβ.	Μήνας Παράδοσης	Άνοιγμα	Ανωτ Τιμή	Κατωτ Τιμή	Τελ Τιμή	Τιμή κλεισ.	Τελευταία ζήτηση	Τελευταία προσφορά	Τιμή Εκκαθάρισης*	Υψηλό ζωής	Χαμηλό ζωής	Πράξεις	Όγκος	Ανοικτές θέσεις
(Μέγεθος Συμβολαίου: 103 Χρεόγραφα, Φυσική Παράδοση)																	
<b>ΟΠΑΠ (ΚΟ)</b>				Σεπτέμβριος 2023	16.14	16.14	15.87	15.90	15.90	---	---	---	16.43	15.65	11	53	2,562
15.96	15.64	15.78	1.22%	Δεκέμβριος 2023	---	---	---	---	15.73	---	---	---	---	---	---	---	---
				Μάρτιος 2024	---	---	---	---	15.81	---	---	---	---	---	---	---	---
				Ιούνιος 2024	---	---	---	---	15.89	---	---	---	---	---	---	---	---
(Μέγεθος Συμβολαίου: 100 Χρεόγραφα, Φυσική Παράδοση)																	
<b>ΟΤΕ (ΚΟ)</b>				Σεπτέμβριος 2023	14.98	15.21	14.96	14.96	14.96	---	---	---	15.43	---	85	393	12,113
14.96	14.74	14.9	1.09%	Δεκέμβριος 2023	---	---	---	---	14.87	---	---	---	---	---	---	---	---
				Μάρτιος 2024	---	---	---	---	14.95	---	---	---	---	---	---	---	---
				Ιούνιος 2024	---	---	---	---	15.03	---	---	---	---	---	---	---	---
(Μέγεθος Συμβολαίου: 100 Χρεόγραφα, Φυσική Παράδοση)																	
<b>ΠΕΙΡΑΙΩΣ FINANCIAL HOLD (ΚΟ)</b>				Σεπτέμβριος 2023	3.12	3.23	3.11	3.21	3.21	---	---	---	3.23	---	190	4,365	75,697
3.196	3.09	3.172	2.85%	Δεκέμβριος 2023	---	---	---	---	3.11	---	---	---	---	---	---	---	---
				Μάρτιος 2024	---	---	---	---	3.13	---	---	---	---	---	---	---	---
				Ιούνιος 2024	---	---	---	---	3.14	---	---	---	---	---	---	---	---
(Μέγεθος Συμβολαίου: 100 Χρεόγραφα, Φυσική Παράδοση)																	
<b>ΤΕΡΝΑ ΕΝΕΡΓΕΙΑΚΗ (ΚΟ)</b>				Σεπτέμβριος 2023	19.55	19.58	19.33	19.33	19.33	---	---	---	21.16	---	27	61	11,321
19.4	19.07	19.12	-0.37%	Δεκέμβριος 2023	---	---	---	---	19.36	---	---	---	---	---	---	---	---
				Μάρτιος 2024	---	---	---	---	19.46	---	---	---	---	---	---	---	---
				Ιούνιος 2024	---	---	---	---	19.56	---	---	---	---	---	---	---	---

**Σημειώσεις Παραγώγων**

Τις τιμές εκκαθάρισης και τις τελικές ανοικτές θέσεις μπορείτε να τις ανακτήσετε στο ακόλουθο path <http://www.helex.gr/el/web/guest/statistics-end-of-day-derivatives>

FTSE/X.A. Large Cap

(Μονάδα Διαπραγμάτευσης: 1 Μονάδα Δείκτη x 2€ - Τρόπος Εξάσκησης: Ευρωπαϊκός, Χρηματικός Διακανονισμός)

Τιμή Εξάσκησης	Δικαιώματα Αγοράς														Δικαιώματα Πώλησης																		
	Ιούλιος 2023							Αύγουστος 2023							Λοιποί Μήνες		Ιούλιος 2023							Αύγουστος 2023							Λοιποί Μήνες		Τιμή Εξάσκησης
	Ανοιγμα	Ανιψ. Τιμή	Κατωτ. Τιμή	Τελ. Τιμή	Τιμή κλεισ.	Όγκος	Ανοικτές θέσεις	Ανοιγμα	Ανιψ. Τιμή	Κατωτ. Τιμή	Τελ. Τιμή	Τιμή κλεισ.	Όγκος	Ανοικτές θέσεις	Όγκος	Ανοικτές θέσεις	Ανοιγμα	Ανιψ. Τιμή	Κατωτ. Τιμή	Τελ. Τιμή	Τιμή κλεισ.	Όγκος	Ανοικτές θέσεις	Ανοιγμα	Ανιψ. Τιμή	Κατωτ. Τιμή	Τελ. Τιμή	Τιμή κλεισ.	Όγκος	Ανοικτές θέσεις	Όγκος	Ανοικτές θέσεις	
1,775	-	-	-	-	-	-	-	-	-	-	-	-	-	-	-	-	-	-	-	-	-	-	-	-	-	-	-	-	-	-	-	-	
1,800	-	-	-	-	-	-	-	-	-	-	-	-	-	-	-	-	-	-	-	-	-	-	-	-	-	-	-	-	-	-	-	-	1,800
1,825	-	-	-	-	-	-	-	-	-	-	-	-	-	-	-	-	-	-	-	-	-	-	-	-	-	-	-	-	-	-	-	-	1,825
1,850	-	-	-	-	-	-	-	-	-	-	-	-	-	-	-	-	-	-	-	-	-	-	-	-	-	-	-	-	-	-	-	-	1,850
1,875	-	-	-	-	-	-	-	-	-	-	-	-	-	-	-	-	-	-	-	-	-	-	-	-	-	-	-	-	-	-	-	-	1,875
1,900	-	-	-	-	-	-	-	-	-	-	-	-	-	-	-	-	-	-	-	-	-	-	-	-	-	-	-	-	-	-	-	-	1,900
1,925	-	-	-	-	-	-	-	-	-	-	-	-	-	-	-	-	-	-	-	-	-	-	-	-	-	-	-	-	-	-	-	-	1,925
1,950	-	-	-	-	-	-	-	-	-	-	-	-	-	-	-	-	-	-	-	-	-	-	-	-	-	-	-	-	-	-	-	-	1,950
1,975	-	-	-	-	-	-	-	-	-	-	-	-	-	-	-	-	-	-	-	-	-	-	-	-	-	-	-	-	-	-	-	-	1,975
2,000	-	-	-	-	-	-	-	-	-	-	-	-	-	-	-	-	-	-	-	-	-	-	-	-	-	-	-	-	-	-	-	-	2,000
2,050	-	-	-	-	-	-	-	-	-	-	-	-	-	-	-	-	-	-	-	-	-	-	-	-	-	-	-	-	-	-	-	-	2,050
2,100	-	-	-	-	-	-	-	-	-	-	-	-	-	-	-	-	-	-	-	-	-	-	-	-	-	-	-	-	-	-	-	-	2,100
2,150	-	-	-	-	-	-	-	-	-	-	-	-	-	-	-	-	-	-	-	-	-	-	-	-	-	-	-	-	-	-	-	-	2,150
2,200	-	-	-	-	-	-	-	-	-	-	-	-	-	-	-	-	-	-	-	-	-	-	-	-	-	-	-	-	-	-	-	-	2,200
2,250	-	-	-	-	-	-	-	-	-	-	-	-	-	-	-	-	-	-	-	-	-	-	-	-	-	-	-	-	-	-	-	-	2,250
2,300	-	-	-	-	-	-	-	-	-	-	-	-	-	-	-	-	-	-	-	-	-	-	-	-	-	-	-	-	-	-	-	-	2,300
2,350	0.00	0.00	0.00	-	727.00	-	-	-	-	-	-	-	-	-	0.00	0.00	0.00	-	0.01	-	-	-	-	-	-	-	-	-	-	-	-	-	2,350
2,400	0.00	0.00	0.00	-	677.00	-	-	-	-	-	-	-	-	-	0.00	0.00	0.00	-	0.03	-	-	-	-	-	-	-	-	-	-	-	-	-	2,400
2,450	0.00	0.00	0.00	-	627.00	-	-	-	-	-	-	-	-	-	0.00	0.00	0.00	-	0.02	-	-	-	-	-	-	-	-	-	-	-	-	-	2,450
2,500	0.00	0.00	0.00	-	577.00	-	-	0.00	0.00	0.00	-	578.00	-	-	0.00	0.00	0.00	-	0.01	-	-	0.00	0.00	0.00	-	0.14	-	-	-	-	-	2,500	
2,550	0.00	0.00	0.00	-	527.00	-	-	0.00	0.00	0.00	-	528.00	-	-	0.00	0.00	0.00	-	0.01	-	-	0.00	0.00	0.00	-	0.35	-	-	-	-	-	2,550	
2,600	0.00	0.00	0.00	-	477.00	-	-	0.00	0.00	0.00	-	479.00	-	-	0.00	0.00	0.00	-	0.05	-	-	0.00	0.00	0.00	-	0.78	-	-	-	-	-	2,600	
2,650	0.00	0.00	0.00	-	427.00	-	-	0.00	0.00	0.00	-	430.00	-	-	0.00	0.00	0.00	-	0.01	-	-	0.00	0.00	0.00	-	1.60	-	-	-	-	-	2,650	
2,700	0.00	0.00	0.00	-	377.00	-	-	0.00	0.00	0.00	-	382.00	-	-	0.00	0.00	0.00	-	0.04	-	-	0.00	0.00	0.00	-	3.20	-	-	-	-	-	2,700	
2,750	0.00	0.00	0.00	-	327.00	-	-	0.00	0.00	0.00	-	334.00	-	-	0.00	0.00	0.00	-	0.17	-	-	0.00	0.00	0.00	-	5.80	-	-	-	-	-	2,750	
2,800	0.00	0.00	0.00	-	278.00	-	-	0.00	0.00	0.00	-	289.00	-	-	0.00	0.00	0.00	-	0.60	-	100	0.00	0.00	0.00	-	10.00	-	-	-	-	-	2,800	
2,850	0.00	0.00	0.00	-	229.00	-	-	0.00	0.00	0.00	-	245.00	-	-	0.00	0.00	0.00	-	1.80	-	20	0.00	0.00	0.00	-	16.50	-	-	-	-	-	2,850	
2,900	0.00	0.00	0.00	-	182.00	-	-	0.00	0.00	0.00	-	205.00	-	19	4.50	0.00	4.50	4.50	4.50	2	20	0.00	0.00	0.00	-	25.75	-	20	-	-	-	2,900	
2,950	0.00	0.00	0.00	-	138.00	-	82	0.00	0.00	0.00	-	167.00	-	20	0.00	0.00	0.00	-	11.00	-	12	0.00	0.00	0.00	-	38.50	-	-	-	-	-	2,950	
3,000	0.00	0.00	0.00	-	99.50	-	86	0.00	0.00	0.00	-	134.00	-	41	9.50	0.00	9.50	12.00	12.00	25	106	0.00	0.00	0.00	-	55.00	-	20	-	-	-	3,000	
3,050	0.00	0.00	0.00	-	67.00	-	38	0.00	0.00	0.00	-	105.00	-	-	0.00	0.00	0.00	-	39.75	-	81	0.00	0.00	0.00	-	76.00	-	23	-	-	-	3,050	
3,100	0.00	0.00	0.00	-	42.25	-	67	0.00	0.00	0.00	-	80.50	-	20	0.00	0.00	0.00	-	64.50	-	126	74.00	74.00	74.00	74.00	74.00	20	20	-	-	-	3,100	
3,150	0.00	0.00	0.00	-	24.50	-	162	0.00	0.00	0.00	-	60.50	-	20	0.00	0.00	0.00	-	97.00	-	81	0.00	0.00	0.00	-	131.00	-	101	-	-	-	3,150	
3,200	0.00	0.00	0.00	-	13.25	-	62	0.00	0.00	0.00	-	44.25	-	2	0.00	0.00	0.00	-	136.00	-	20	0.00	0.00	0.00	-	165.00	-	-	-	-	-	3,200	
3,250	0.00	0.00	0.00	-	6.50	-	3	40.00	40.00	40.00	40.00	40.00	40.00	5	5	0.00	0.00	0.00	-	179.00	-	-	0.00	0.00	0.00	-	202.00	-	-	-	-	-	3,250
3,300	0.00	0.00	0.00	-	2.90	-	-	0.00	0.00	0.00	-	22.00	-	-	0.00	0.00	0.00	-	225.00	-	-	0.00	0.00	0.00	-	242.00	-	-	-	-	-	3,300	

FTSE/X.A. Large Cap

(Μονάδα Διαπραγμάτευσης: 1 Μονάδα Δείκτη x 2€ - Τρόπος Εξάσκησης: Ευρωπαϊκός, Χρηματικός Διακανονισμός)

Τιμή Εξάσκησης	Δικαιώματα Αγοράς														Δικαιώματα Πώλησης																		
	Ιούλιος 2023							Αύγουστος 2023							Λοιποί Μήνες		Ιούλιος 2023							Αύγουστος 2023				Λοιποί Μήνες		Τιμή Εξάσκησης			
	Άνοιγμα	Ανιψ. Τιμή	Κατωτ. Τιμή	Τελ. Τιμή	Τιμή κλεισ.	Όγκος	Ανοικτές θέσεις	Άνοιγμα	Ανιψ. Τιμή	Κατωτ. Τιμή	Τελ. Τιμή	Τιμή κλεισ.	Όγκος	Ανοικτές θέσεις	Όγκος	Ανοικτές θέσεις	Άνοιγμα	Ανιψ. Τιμή	Κατωτ. Τιμή	Τελ. Τιμή	Τιμή κλεισ.	Όγκος	Ανοικτές θέσεις	Άνοιγμα	Ανιψ. Τιμή	Κατωτ. Τιμή	Τελ. Τιμή	Τιμή κλεισ.	Όγκος		Ανοικτές θέσεις	Όγκος	Ανοικτές θέσεις
3,350	0.00	0.00	0.00	-	1.20	-	-	0.00	0.00	0.00	-	15.00	-	-			0.00	0.00	0.00	-	274.00	-	-	0.00	0.00	0.00	-	285.00	-		-		
3,400	0.00	0.00	0.00	-	0.47	-	-	0.00	0.00	0.00	-	9.90	-	-			0.00	0.00	0.00	-	323.00	-	-	0.00	0.00	0.00	-	330.00	-	-			3,400
<b>Σύνολα:</b>						0	500						5	127	0	0					27	566							20	184	0	0	
<b>Αριθμός Πράξεων:</b>						0							1		0						3							1		0			



ALPHA ΥΠΗΡΕΣΙΩΝ ΣΥΜΜ (ΚΟ)

(Μέγεθος Συμβολαίου: 100 Χρέδγραφα, Τρόπος Εξάσκησης: Αμερικάνικος, Φυσική Παράδοση)

Τιμή Εξάσκησης	Δικαιώματα Αγοράς														Δικαιώματα Πώλησης																		
	Ιούλιος 2023						Αύγουστος 2023						Λοιποί Μήνες		Ιούλιος 2023						Αύγουστος 2023						Λοιποί Μήνες		Τιμή Εξάσκησης				
	Άνοιγμα	Ανιτ Τιμή	Καπιτ Τιμή	Τελ Τιμή	Τιμή κλεισ.	Όγκος	Άνοιγμα	Ανιτ Τιμή	Καπιτ Τιμή	Τελ Τιμή	Τιμή κλεισ.	Όγκος	Άνοιγες θέσεις	Όγκος	Άνοιγες θέσεις	Άνοιγμα	Ανιτ Τιμή	Καπιτ Τιμή	Τελ Τιμή	Τιμή κλεισ.	Όγκος	Άνοιγες θέσεις	Άνοιγμα	Ανιτ Τιμή	Καπιτ Τιμή	Τελ Τιμή	Τιμή κλεισ.	Όγκος		Άνοιγες θέσεις	Όγκος	Άνοιγες θέσεις	
0.550						-						-										-											
0.600						-						-										-											0.006
0.650						-						-										-											0.007
0.700						-						-										-											0.007
0.750						-						-										-											0.008
0.800	0.000	0.000	0.000		0.711	-						-				0.000	0.000	0.000		0.002	-											0.008	
0.850	0.000	0.000	0.000		0.661	-		0.000	0.000	0.000		0.662	-			0.000	0.000	0.000		0.001	-			0.000	0.000	0.000		0.001	-			0.009	
0.900	0.000	0.000	0.000		0.611	-		0.000	0.000	0.000		0.612	-			0.000	0.000	0.000		0.001	-			0.000	0.000	0.000		0.001	-			0.009	
0.950	0.000	0.000	0.000		0.561	-		0.000	0.000	0.000		0.562	-			0.000	0.000	0.000		0.001	-			0.000	0.000	0.000		0.001	-			0.010	
1.000	0.000	0.000	0.000		0.511	-		0.000	0.000	0.000		0.512	-			0.000	0.000	0.000		0.001	-			0.000	0.000	0.000		0.002	-			0.010	
1.100	0.000	0.000	0.000		0.411	-		0.000	0.000	0.000		0.413	-			0.000	0.000	0.000		0.001	-			0.000	0.000	0.000		0.001	-			0.011	
1.200	0.000	0.000	0.000		0.312	-		0.000	0.000	0.000		0.316	-			0.000	0.000	0.000		0.001	-			0.000	0.000	0.000		0.003	-			0.012	
1.300	0.000	0.000	0.000		0.216	-		0.000	0.000	0.000		0.226	-			0.000	0.000	0.000		0.005	-			0.000	0.000	0.000		0.013	-			0.013	
1.400	0.000	0.000	0.000		0.133	-	5	0.000	0.000	0.000		0.148	-			0.000	0.000	0.000		0.022	-			0.000	0.000	0.000		0.035	-			0.014	
1.500	0.000	0.000	0.000		0.070	-	10	0.000	0.000	0.000		0.089	-			0.000	0.000	0.000		0.059	-			0.000	0.000	0.000		0.076	-			0.015	
1.600	0.000	0.000	0.000		0.031	-		0.000	0.000	0.000		0.049	-			0.000	0.000	0.000		0.120	-			0.000	0.000	0.000		0.136	-			0.016	
1.700	0.000	0.000	0.000		0.012	-		0.000	0.000	0.000		0.024	-			0.000	0.000	0.000		0.201	-			0.000	0.000	0.000		0.211	-			0.017	
1.800	0.000	0.000	0.000		0.004	-		0.000	0.000	0.000		0.011	-			0.000	0.000	0.000		0.293	-			0.000	0.000	0.000		0.298	-			0.018	
1.900	0.000	0.000	0.000		0.001	-		0.000	0.000	0.000		0.005	-			0.000	0.000	0.000		0.390	-			0.000	0.000	0.000		0.392	-			0.019	
2.000	0.000	0.000	0.000		0.003	-		0.000	0.000	0.000		0.002	-			0.000	0.000	0.000		0.490	-			0.000	0.000	0.000		0.490	-			0.020	
2.200	0.000	0.000	0.000		0.001	-		0.000	0.000	0.000		0.004	-			0.000	0.000	0.000		0.690	-			0.000	0.000	0.000		0.690	-			0.022	
<b>Σύνολο:</b>						0	15					0	0	0	0					0	0												
<b>Αριθμός Πράξεων:</b>							0						0		0						0.00								0		0		

ΔΕΗ (ΚΟ)

(Μέγεθος Συμβολαίου: 100 Χρέογραφα, Τρόπος Εξάσκησης: Αμερικάνικος, Φυσική Παράδοση)

Τιμή Εξάσκησης	Δικαιώματα Αγοράς													Δικαιώματα Πώλησης																
	Ιούλιος 2023				Αύγουστος 2023				Λοιποί Μήνες					Ιούλιος 2023				Αύγουστος 2023				Λοιποί Μήνες								
	Ανοιγμα	Ανιγτ Τιμή	Κατωτ Τιμή	Τελ Τιμή	Τιμή κλεισ.	Όγκος	Ανοικτές θέσεις	Ανοιγμα	Ανιγτ Τιμή	Κατωτ Τιμή	Τελ Τιμή	Τιμή κλεισ.	Όγκος	Ανοικτές θέσεις	Όγκος	Ανοικτές θέσεις	Ανοιγμα	Ανιγτ Τιμή	Κατωτ Τιμή	Τελ Τιμή	Τιμή κλεισ.	Όγκος	Ανοικτές θέσεις	Όγκος	Ανοικτές θέσεις	Τιμή Εξάσκησης				
3.600						-	-																				0.036			
3.800						-	-																				0.038			
4.000						-	-																				0.040			
4.400						-	-																				0.044			
4.800						-	-																				0.048			
5.200						-	-																				0.052			
5.600						-	-																				0.056			
6.000	0.000	0.000	0.000		4.28	-	-	0.000	0.000	0.000		4.29	-	-		0.000	0.000	0.000		0.001	-	-		0.001	-	-	0.060			
6.400	0.000	0.000	0.000		3.88	-	-	0.000	0.000	0.000		3.90	-	-		0.000	0.000	0.000		0.001	-	-		0.001	-	-	0.064			
6.800	0.000	0.000	0.000		3.49	-	-	0.000	0.000	0.000		3.50	-	-		0.000	0.000	0.000		0.001	-	-		0.001	-	-	0.068			
7.200	0.000	0.000	0.000		3.09	-	-	0.000	0.000	0.000		3.10	-	-		0.000	0.000	0.000		0.001	-	-		0.003	-	-	0.072			
7.600	0.000	0.000	0.000		2.69	-	-	0.000	0.000	0.000		2.71	-	-		0.000	0.000	0.000		0.003	-	-		0.008	-	-	0.076			
8.000	0.000	0.000	0.000		2.29	-	-	0.000	0.000	0.000		2.32	-	-		0.000	0.000	0.000		0.001	-	-		0.021	-	-	0.080			
8.400	0.000	0.000	0.000		1.89	-	-	0.000	0.000	0.000		1.95	-	-		0.000	0.000	0.000		0.002	-	-		0.047	-	-	0.084			
8.800	0.000	0.000	0.000		1.50	-	-	0.000	0.000	0.000		1.60	-	-		0.000	0.000	0.000		0.009	-	-		0.096	-	-	0.088			
9.200	0.000	0.000	0.000		1.12	-	22	0.000	0.000	0.000		1.28	-	-		0.000	0.000	0.000		0.034	-	6		0.175	-	-	0.092			
9.600	0.799	0.799	0.799	0.799	0.799	5	-	1.15	1.15	1.13	1.13	1.13	22	-		0.000	0.000	0.000		0.094	-	5	0.299	0.299	0.299	0.299	0.299	10	33	0.096
10.000	0.000	0.000	0.000		0.501	-	30	0.000	0.000	0.000		0.750	-	-		0.000	0.000	0.000		0.214	-	20		0.448	-	-	0.100			
11.000	0.000	0.000	0.000		0.106	-	5	0.313	0.313	0.313	0.313	0.313	10	8		0.000	0.000	0.000		0.819	-	-		1.03	-	-	0.110			
12.000	0.000	0.000	0.000		0.012	-	-	0.000	0.000	0.000		0.121	-	-		0.000	0.000	0.000		1.73	-	-		1.82	-	-	0.120			
13.000	0.000	0.000	0.000		0.001	-	-	0.000	0.000	0.000		0.038	-	-		0.000	0.000	0.000		2.72	-	-		2.74	-	-	0.130			
14.000	0.000	0.000	0.000		0.001	-	-	0.000	0.000	0.000		0.010	-	-		0.000	0.000	0.000		3.72	-	-		3.72	-	-	0.140			
15.000	0.000	0.000	0.000		0.001	-	-	0.000	0.000	0.000		0.002	-	-		0.000	0.000	0.000		4.72	-	-		4.72	-	-	0.150			
Σύνολα:						5	57							32	8	0	0					5	31			10	54	0	0	
Αριθμός Πράξεων:							1							3	0							0.00				1		0		

ΕΘΝΙΚΗ ΤΡΑΠΕΖΑ (ΚΟ)

(Μέγεθος Συμβολαίου: 100 Χρέδγραφα, Τρόπος Εξάσκησης: Αμερικάνικος, Φυσική Παράδοση)

Τιμή Εξάσκησης	Δικαιώματα Αγοράς														Δικαιώματα Πώλησης														
	Ιούλιος 2023				Αύγουστος 2023				Λοιποί Μήνες		Ιούλιος 2023				Αύγουστος 2023				Λοιποί Μήνες		Τιμή Εξάσκησης								
	Άνοιγμα	Ανιγτ Τιμή	Καπιτ Τιμή	Τελ Τιμή	Τιμή κλεισ.	Όγκος	Ανοικτές θέσεις	Άνοιγμα	Ανιγτ Τιμή	Καπιτ Τιμή	Τελ Τιμή	Τιμή κλεισ.	Όγκος	Ανοικτές θέσεις	Όγκος	Ανοικτές θέσεις	Άνοιγμα	Ανιγτ Τιμή	Καπιτ Τιμή	Τελ Τιμή		Τιμή κλεισ.	Όγκος	Ανοικτές θέσεις	Όγκος	Ανοικτές θέσεις			
2.000						-	-							-	-													0.020	
2.200						-	-							-	-												0.022		
2.400						-	-							-	-												0.024		
2.600						-	-							-	-												0.026		
2.800						-	-							-	-												0.028		
3.000						-	-							-	-												0.030		
3.200	0.000	0.000	0.000		2.75	-	-							-	-	0.000	0.000	0.000		0.001	-	-					0.032		
3.400	0.000	0.000	0.000		2.55	-	-							-	-	0.000	0.000	0.000		0.001	-	-					0.034		
3.600	0.000	0.000	0.000		2.35	-	-	0.000	0.000	0.000		2.36	-	-	0.000	0.000	0.000		0.001	-	-	0.000	0.000	0.000	0.001	-	-	0.036	
3.800	0.000	0.000	0.000		2.15	-	-	0.000	0.000	0.000		2.16	-	-	0.000	0.000	0.000		0.001	-	-	0.000	0.000	0.000	0.001	-	-	0.038	
4.000	0.000	0.000	0.000		1.95	-	-	0.000	0.000	0.000		1.96	-	-	0.000	0.000	0.000		0.001	-	-	0.000	0.000	0.000	0.001	-	-	0.040	
4.400	0.000	0.000	0.000		1.55	-	-	0.000	0.000	0.000		1.57	-	-	0.000	0.000	0.000		0.001	-	-	0.000	0.000	0.000	0.005	-	-	0.044	
4.800	0.000	0.000	0.000		1.15	-	-	0.000	0.000	0.000		1.18	-	-	0.000	0.000	0.000		0.001	-	-	0.000	0.000	0.000	0.024	-	-	0.048	
5.200	0.000	0.000	0.000		0.766	-	-	0.000	0.000	0.000		0.839	-	-	0.000	0.000	0.000		0.012	-	-	0.000	0.000	0.000	0.077	-	-	0.052	
5.600	0.000	0.000	0.000		0.425	-	-	0.000	0.000	0.000		0.550	-	-	0.000	0.000	0.000		0.071	-	10	0.000	0.000	0.000	0.188	-	-	0.056	
6.000	0.000	0.000	0.000		0.185	-	8	0.000	0.000	0.000		0.331	-	5	0.000	0.000	0.000		0.231	-	-	0.000	0.000	0.000	0.368	-	-	0.060	
6.400	0.000	0.000	0.000		0.060	-	-	0.000	0.000	0.000		0.184	-	-	0.000	0.000	0.000		0.505	-	-	0.000	0.000	0.000	0.621	-	-	0.064	
6.800	0.000	0.000	0.000		0.015	-	-	0.000	0.000	0.000		0.094	-	-	0.000	0.000	0.000		0.862	-	-	0.000	0.000	0.000	0.932	-	-	0.068	
7.200	0.000	0.000	0.000		0.003	-	-	0.000	0.000	0.000		0.045	-	-	0.000	0.000	0.000		1.25	-	-	0.000	0.000	0.000	1.28	-	-	0.072	
7.600	0.000	0.000	0.000		0.001	-	-	0.000	0.000	0.000		0.019	-	-	0.000	0.000	0.000		1.65	-	-	0.000	0.000	0.000	1.66	-	-	0.076	
8.000	0.000	0.000	0.000		0.001	-	-	0.000	0.000	0.000		0.008	-	-	0.000	0.000	0.000		2.05	-	-	0.000	0.000	0.000	2.05	-	-	0.080	
Σύνολο:						0	8							0	5	0	0									0	0	0	270
Αριθμός Πράξεων:						0								0		0										0.00		0	0

ΟΠΑΠ (ΚΟ)

(Μέγεθος Συμβολαίου: 100 Χρέογραφα, Τρόπος Εξάσκησης: Αμερικάνικος, Φυσική Παράδοση)

Τιμή Εξάσκησης	Δικαιώματα Αγοράς														Δικαιώματα Πώλησης																				
	Ιούλιος 2023						Αύγουστος 2023						Λοιποί Μήνες		Ιούλιος 2023						Αύγουστος 2023						Λοιποί Μήνες		Τιμή Εξάσκησης						
	Άνοιγμα	Ανιτ Τιμή	Καπιτ Τιμή	Τελ Τιμή	Τιμή κλεισ.	Όγκος	Άνοιγμα	Ανιτ Τιμή	Καπιτ Τιμή	Τελ Τιμή	Τιμή κλεισ.	Όγκος	Άνοικτες θέσεις	Όγκος	Άνοικτες θέσεις	Άνοιγμα	Ανιτ Τιμή	Καπιτ Τιμή	Τελ Τιμή	Τιμή κλεισ.	Όγκος	Άνοικτες θέσεις	Άνοιγμα	Ανιτ Τιμή	Καπιτ Τιμή	Τελ Τιμή	Τιμή κλεισ.	Όγκος		Άνοικτες θέσεις	Όγκος	Άνοικτες θέσεις			
8.800						-					-											-												0.088	
9.200						-					-											-											0.092		
9.600						-					-											-											0.096		
9.730	0.000	0.000	0.000	5.87	-	-					-					0.000	0.000	0.000	0.001	-	-	-										0.097			
10.000						-					-											-											0.100		
10.710	0.000	0.000	0.000	4.89	-	-					-					0.000	0.000	0.000	0.001	-	-	-										0.107			
11.000	0.000	0.000	0.000	4.60	-	-	0.000	0.000	0.000	4.62	-	-				0.000	0.000	0.000	0.001	-	-	-	0.000	0.000	0.000	0.005	-	-				0.110			
11.680	0.000	0.000	0.000	3.92	-	-					-					0.000	0.000	0.000	0.001	-	-	-											0.117		
12.000	0.000	0.000	0.000	3.60	-	-	0.000	0.000	0.000	3.62	-	-				0.000	0.000	0.000	0.001	-	-	-	0.000	0.000	0.000	0.001	-	-				0.120			
12.650	0.000	0.000	0.000	2.95	-	-					-					0.000	0.000	0.000	0.001	-	-	-											0.127		
13.000	0.000	0.000	0.000	2.60	-	-	0.000	0.000	0.000	2.63	-	-				0.000	0.000	0.000	0.001	-	-	-	0.000	0.000	0.000	0.007	-	-				0.130			
13.630	0.000	0.000	0.000	1.97	-	-					-					0.000	0.000	0.000	0.001	-	-	-											0.136		
14.000	0.000	0.000	0.000	1.60	-	-	0.000	0.000	0.000	1.69	-	-				0.000	0.000	0.000	0.003	-	-	-	0.000	0.000	0.000	0.063	-	-				0.140			
14.600	0.000	0.000	0.000	1.03	-	-					-					0.000	0.000	0.000	0.030	-	15	-											0.146		
15.000	0.000	0.000	0.000	0.692	-	-	0.000	0.000	0.000	0.902	-	-				0.000	0.000	0.000	0.090	-	-	-	0.000	0.000	0.000	0.278	-	-				0.150			
15.570	0.000	0.000	0.000	0.321	-	60					-					0.000	0.000	0.000	0.289	-	-	-										0.156			
16.000	0.000	0.000	0.000	0.150	-	-	0.000	0.000	0.000	0.379	-	-				0.000	0.000	0.000	0.549	-	-	-	0.000	0.000	0.000	0.756	-	-				0.160			
16.550	0.000	0.000	0.000	0.044	-	6					-					0.000	0.000	0.000	0.995	-	-	-										0.166			
17.000	0.000	0.000	0.000	0.013	-	-	0.000	0.000	0.000	0.126	-	15				0.000	0.000	0.000	1.42	-	-	-	0.000	0.000	0.000	1.51	-	-				0.170			
17.520	0.000	0.000	0.000	0.002	-	-					-					0.000	0.000	0.000	1.93	-	-	-										0.175			
18.000	0.000	0.000	0.000	0.001	-	-	0.000	0.000	0.000	0.031	-	-				0.000	0.000	0.000	2.41	-	-	-	0.000	0.000	0.000	2.42	-	-				0.180			
18.490	0.000	0.000	0.000	0.001	-	-					-					0.000	0.000	0.000	2.90	-	-	-										0.185			
19.000	0.000	0.000	0.000	0.001	-	-	0.000	0.000	0.000	0.006	-	-				0.000	0.000	0.000	3.41	-	-	-	0.000	0.000	0.000	3.41	-	-				0.190			
19.470	0.000	0.000	0.000	0.001	-	-					-					0.000	0.000	0.000	3.88	-	-	-										0.195			
20.000	0.000	0.000	0.000	0.001	-	-	0.000	0.000	0.000	0.001	-	-				0.000	0.000	0.000	4.41	-	-	-	0.000	0.000	0.000	4.41	-	-				0.200			
21.410	0.000	0.000	0.000	0.001	-	-					-					0.000	0.000	0.000	5.82	-	-	-										0.214			
22.000	0.000	0.000	0.000	0.001	-	-	0.000	0.000	0.000	0.003	-	-				0.000	0.000	0.000	6.41	-	-	-	0.000	0.000	0.000	6.41	-	-				0.220			
23.360	0.000	0.000	0.000	0.001	-	-					-					0.000	0.000	0.000	7.77	-	-	-										0.234			
24.000						-				0.001	-	-									-												0.240		
<b>Σύνολα:</b>						0	66					0	15	0	0							0	15									0	5	0	0
<b>Αριθμός Πράξεων:</b>						0					0		0								0.00											0	0		

ΟΤΕ (ΚΟ)

(Μέγεθος Συμβολαίου: 100 Χρεόγραφα, Τρόπος Εξάσκησης: Αμερικάνικος, Φυσική Παράδοση)

Τιμή Εξάσκησης	Δικαιώματα Αγοράς												Δικαιώματα Πώλησης																		
	Ιούλιος 2023						Αύγουστος 2023						Λοιποί Μήνες		Ιούλιος 2023						Αύγουστος 2023						Λοιποί Μήνες		Τιμή Εξάσκησης		
	Άνοιγμα	Ανιψ. Τιμή	Κατωτ. Τιμή	Τελ. Τιμή	Τιμή κλεισ.	Όγκος	Άνοιγ. θέσεις	Άνοιγμα	Ανιψ. Τιμή	Κατωτ. Τιμή	Τελ. Τιμή	Τιμή κλεισ.	Όγκος	Άνοιγ. θέσεις	Όγκος	Άνοιγ. θέσεις	Άνοιγμα	Ανιψ. Τιμή	Κατωτ. Τιμή	Τελ. Τιμή	Τιμή κλεισ.	Όγκος	Άνοιγ. θέσεις	Όγκος	Άνοιγ. θέσεις						
9.200	0.000	0.000	0.000	5.55	-	-											0.000	0.000	0.000	0.001	-	-									
9.600	0.000	0.000	0.000	5.15	-	-	0.000	0.000	0.000	5.16	-	-					0.000	0.000	0.000	0.001	-	-	0.000	0.000	0.000	0.001	-	-			0.096
10.000	0.000	0.000	0.000	4.75	-	-	0.000	0.000	0.000	4.76	-	-					0.000	0.000	0.000	0.001	-	-	0.000	0.000	0.000	0.001	-	-			0.100
11.000	0.000	0.000	0.000	3.75	-	-	0.000	0.000	0.000	3.77	-	-					0.000	0.000	0.000	0.001	-	-	0.000	0.000	0.000	0.001	-	-			0.110
12.000	0.000	0.000	0.000	2.75	-	-	0.000	0.000	0.000	2.77	-	-					0.000	0.000	0.000	0.001	-	-	0.000	0.000	0.000	0.001	-	-			0.120
13.000	0.000	0.000	0.000	1.75	-	-	0.000	0.000	0.000	1.79	-	-					0.000	0.000	0.000	0.001	-	5	0.000	0.000	0.000	0.016	-	-			0.130
14.000	0.000	0.000	0.000	0.783	-	1	0.000	0.000	0.000	0.917	-	-					0.000	0.000	0.000	0.032	-	-	0.000	0.000	0.000	0.145	-	-			0.140
15.000	0.000	0.000	0.000	0.148	-	20	0.000	0.000	0.000	0.332	-	-					0.000	0.000	0.000	0.397	-	-	0.000	0.000	0.000	0.561	-	-			0.150
16.000	0.000	0.000	0.000	0.007	-	-	0.000	0.000	0.000	0.079	-	-					0.000	0.000	0.000	1.26	-	-	0.000	0.000	0.000	1.31	-	-			0.160
17.000	0.000	0.000	0.000	0.002	-	-	0.000	0.000	0.000	0.012	-	-					0.000	0.000	0.000	2.26	-	-	0.000	0.000	0.000	2.26	-	-			0.170
18.000	0.000	0.000	0.000	0.002	-	-	0.000	0.000	0.000	0.001	-	-					0.000	0.000	0.000	3.26	-	-	0.000	0.000	0.000	3.26	-	-			0.180
19.000	0.000	0.000	0.000	0.001	-	-	0.000	0.000	0.000	0.001	-	-					0.000	0.000	0.000	4.26	-	-	0.000	0.000	0.000	4.26	-	-			0.190
20.000	0.000	0.000	0.000	0.001	-	-	0.000	0.000	0.000	0.001	-	-					0.000	0.000	0.000	5.26	-	-	0.000	0.000	0.000	5.26	-	-			0.200
22.000	0.000	0.000	0.000	0.001	-	-	0.000	0.000	0.000	0.001	-	-					0.000	0.000	0.000	7.26	-	-	0.000	0.000	0.000	7.26	-	-			0.220
<b>Σύνολο:</b>					0	21							0	0	0	0					0	5					0	0	0	0	
<b>Αριθμός Πράξεων:</b>					0								0	0	0	0					0.00						0	0			

ΠΕΙΡΑΙΩΣ FINANCIAL HOLD (ΚΟ)

(Μέγεθος Συμβολαίου: 100 Χρέδγραφα, Τρόπος Εξάσκησης: Αμερικάνικος, Φυσική Παράδοση)

Τιμή Εξάσκησης	Δικαιώματα Αγοράς														Δικαιώματα Πώλησης																		
	Ιούλιος 2023						Αύγουστος 2023						Λοιποί Μήνες		Ιούλιος 2023						Αύγουστος 2023						Λοιποί Μήνες		Τιμή Εξάσκησης				
	Άνοιγμα	Ανιτ Τιμή	Κατω Τιμή	Τελ Τιμή	Τιμή κλεισ.	Όγκος	Άνοιγμα	Ανιτ Τιμή	Κατω Τιμή	Τελ Τιμή	Τιμή κλεισ.	Όγκος	Άνοιγτες θέσεις	Όγκος	Άνοιγτες θέσεις	Άνοιγμα	Ανιτ Τιμή	Κατω Τιμή	Τελ Τιμή	Τιμή κλεισ.	Όγκος	Άνοιγτες θέσεις	Άνοιγμα	Ανιτ Τιμή	Κατω Τιμή	Τελ Τιμή	Τιμή κλεισ.	Όγκος		Άνοιγτες θέσεις	Όγκος	Άνοιγτες θέσεις	
0.750						-						-										-											
0.800						-						-											-										0.008
0.850						-						-											-										0.009
0.900						-						-											-										0.009
0.950						-						-											-										0.010
1.000						-						-											-										0.010
1.100						-						-											-										0.011
1.200						-						-											-										0.012
1.300						-						-											-										0.013
1.400						-						-											-										0.014
1.500						-						-											-										0.015
1.600	0.000	0.000	0.000		1.48	-						-				0.000	0.000	0.000		0.001	-		-									0.016	
1.700	0.000	0.000	0.000		1.38	-		0.000	0.000	0.000		1.38	-			0.000	0.000	0.000		0.001	-		-	0.000	0.000	0.000		0.001	-			0.017	
1.800	0.000	0.000	0.000		1.28	-		0.000	0.000	0.000		1.28	-			0.000	0.000	0.000		0.001	-		-	0.000	0.000	0.000		0.001	-			0.018	
1.900	0.000	0.000	0.000		1.18	-		0.000	0.000	0.000		1.18	-			0.000	0.000	0.000		0.001	-		-	0.000	0.000	0.000		0.001	-			0.019	
2.000	0.000	0.000	0.000		1.08	-		0.000	0.000	0.000		1.08	-			0.000	0.000	0.000		0.001	-		-	0.000	0.000	0.000		0.001	-			0.020	
2.200	0.000	0.000	0.000		0.882	-		0.000	0.000	0.000		0.886	-			0.000	0.000	0.000		0.001	-		-	0.000	0.000	0.000		0.001	-			0.022	
2.400	0.000	0.000	0.000		0.682	-		0.000	0.000	0.000		0.692	-			0.000	0.000	0.000		0.001	-		-	0.000	0.000	0.000		0.006	-			0.024	
2.600	0.000	0.000	0.000		0.487	-		0.000	0.000	0.000		0.510	-			0.000	0.000	0.000		0.005	-		-	0.000	0.000	0.000		0.024	-			0.026	
2.800	0.000	0.000	0.000		0.309	-		0.000	0.000	0.000		0.351	-	1		0.000	0.000	0.000		0.027	-		-	0.000	0.000	0.000		0.065	-			0.028	
3.000	0.000	0.000	0.000		0.168	-		0.000	0.000	0.000		0.224	-			0.000	0.000	0.000		0.086	-		-	0.000	0.000	0.000		0.137	-			0.030	
3.200	0.000	0.000	0.000		0.077	-	150	0.000	0.000	0.000		0.131	-			0.000	0.000	0.000		0.195	-		-	0.000	0.000	0.000		0.244	-			0.032	
3.400	0.000	0.000	0.000		0.029	-		0.000	0.000	0.000		0.072	-			0.000	0.000	0.000		0.347	-		-	0.000	0.000	0.000		0.386	-			0.034	
3.600	0.000	0.000	0.000		0.009	-		0.000	0.000	0.000		0.036	-			0.000	0.000	0.000		0.527	-		-	0.000	0.000	0.000		0.550	-			0.036	
3.800	0.000	0.000	0.000		0.002	-		0.000	0.000	0.000		0.017	-			0.000	0.000	0.000		0.721	-		-	0.000	0.000	0.000		0.731	-			0.038	
4.000	0.000	0.000	0.000		0.001	-		0.000	0.000	0.000		0.008	-			0.000	0.000	0.000		0.920	-		-	0.000	0.000	0.000		0.923	-			0.040	
Σύνολα:						0	150					0	1	0	0					0	0												
Αριθμός Πράξεων:						0						0		0						0.00								0		0			

Προϊόν Δανεισμού	Υποκείμενος Τίτλος	Πολυμερείς Συναλλαγές[1]					Διμερείς Συναλλαγές[2]		Δανεισμός Τίτλων μέσω ΟΤC[3]
		Ανοιχτές θέσεις[5]	Προσφερόμενη ποσότητα	Μ.Σ.Τ[4]	Όγκος συναλλαγών	Μ.Σ.Τ[4]	Όγκος συναλλαγών	Μ.Σ.Τ[4]	Όγκος συναλλαγών
ALPHABOR	ALPHA ΥΠΗΡΕΣΙΩΝ ΣΥΜΜ (ΚΟ)	93,849	---	---	---	---	---	---	58,563,854
OTOELBOR	AUTOHELLAS (ΚΟ)	---	---	---	---	---	---	---	199,532
CENERBOR	CENERGY HOLDINGS (ΚΑ)	750	---	---	---	---	---	---	---
EEEBOR	COCA-COLA HBC AG (ΚΟ)	2,661	---	---	---	---	---	---	47,768
EUROBBOR	EUROBANK HOLDINGS (ΚΟ)	15,000	---	---	---	---	---	---	34,090,778
FFGRPBOR	FOLLI-FOLLIE (ΚΟ)	---	---	---	---	---	---	---	886,310
FOYRKBOR	FOURLIS ΣΥΜΜΕΤΟΧΩΝ (ΚΟ)	---	---	---	---	---	---	---	11,010
ELPEBOR	HELLENIQ ENERGY (ΚΟ)	500	---	---	---	---	---	---	436,597
INTRKBOR	INTRACOM HOLDINGS (ΚΟ)	---	---	---	---	---	---	---	---
INKATBOR	INTRAKAT (ΚΟ)	---	---	---	---	---	---	---	---
BELABOR	JUMBO (ΚΟ)	5,598	---	---	---	---	---	---	198,948
LAMDABOR	LAMDA DEVELOPMENT(ΚΟ)	500	---	---	---	---	---	---	523,171
MIGBOR	MIG (ΚΟ)	1,552	---	---	---	---	---	---	40,179
QUALBOR	QUALITY & RELIABILITY (ΚΟ)	---	---	---	---	---	---	---	---
QUESTBOR	QUEST ΣΥΜΜΕΤΟΧΩΝ (ΚΟ)	300	---	---	---	---	---	---	41,564
TITCBOR	TITAN CEMENT (ΚΑ)	3,750	---	---	---	---	---	---	357,478
VIOBOR	VIOHALCO SA/NV (ΚΑ)	934	---	---	---	---	---	---	---
AVAXBOR	ΑΒΑΞ Α.Ε. (ΚΟ)	---	---	---	---	---	---	---	---
ADMIEBOR	ΑΔΜΗΕ ΣΥΜΜΕΤΟΧΩΝ Α.Ε. (ΚΟ)	---	---	---	---	---	---	---	394,403
AEGNBOR	ΑΕΡΟΠΟΡΙΑ ΑΙΓΑΙΟΥ (ΚΟ)	---	---	---	---	---	---	---	25,104
ALMYBOR	ΑΛΟΥΜΥΛ (ΚΟ)	---	---	---	---	---	---	---	---
GEKTERNABOR	ΓΕΚ ΤΕΡΝΑ (ΚΟ)	---	---	---	---	---	---	---	1,293
PPCBOR	ΔΕΗ (ΚΟ)	8,200	---	---	---	---	---	---	1,617,722
ETEBOR	ΕΘΝΙΚΗ ΤΡΑΠΕΖΑ (ΚΟ)	541	---	---	---	---	---	---	9,144,534
ELHABOR	ΕΛΒΑΛΧΑΛΚΟΡ (ΚΟ)	1,147	---	---	---	---	---	---	64,887
ELLAKTORBOR	ΕΛΛΑΚΤΩΡ (ΚΟ)	3,260	---	---	---	---	---	---	166,913
ΕΧΑΕΒΟR	ΕΛΛΗΝ. ΧΡΗΜΑΤΙΣΤΗΡΙΑ-Χ.Α. (ΚΟ)	4,000	---	---	---	---	---	---	167,063
EYDAPBOR	ΕΥΔΑΠ (ΚΟ)	1,001	---	---	---	---	---	---	236,728
ΜΟΗΒΟR	ΜΟΤΟΡ ΟΪΛ (ΚΟ)	19,581	---	---	---	---	---	---	836,200
MYTILBOR	ΜΥΤΙΛΗΝΑΙΟΣ (ΚΟ)	18,122	---	---	---	---	---	---	189,290
PPABOR	ΟΛΠ (ΚΟ)	---	---	---	---	---	---	---	65,287

Σημειώσεις Προϊόντων Δανεισμού

[1] - Πολυμερείς Συμβάσεις Δανειοδοσίας των μεθόδων 8-1, 8-2 και 8-3-3 (σύμφ. Με Αποφ.17 ΔΣ του Χρηματιστηρίου).

[2] - Διμερείς Συμβάσεις Δανειοδοσίας των μεθόδων 8-3-1 και 8-3-2 (σύμφ. Με Αποφ. 20 ΔΣ του Χρηματιστηρίου).

[3] - Τα στοιχεία Συναλλαγές Δανεισμού Τίτλων μέσω ΟΤC δηλώνονται από τους χειριστές ΣΑΤ και αφορούν τις ποσότητες που έχουν καταγραφεί στο ΣΑΤ έως και τη προηγούμενη εργάσιμη ημέρα.

[4] - Μ.Σ.Τ: - Μέση Σταθμισμένη Τιμή (ως προς τα τεμάχια)

[5] - Τα στοιχεία αφορούν σε ανοιχτές θέσεις πριν την έναρξη της συνεδρίασης

Προϊόν Δανεισμού	Υποκείμενος Τίτλος	Πολυμερείς Συναλλαγές[1]					Διμερείς Συναλλαγές[2]		Δανεισμός Τίτλων μέσω OTC[3]
		Ανοιχτές θέσεις[5]	Προσφερόμενη ποσότητα	Μ.Σ.Τ[4]	Όγκος συναλλαγών	Μ.Σ.Τ[4]	Όγκος συναλλαγών	Μ.Σ.Τ[4]	Όγκος συναλλαγών
OPARBOR	ΟΠΑΠ (ΚΟ)	2,001	---	---	8,800	4.50%	---	---	1,627,268
HTOBOR	ΟΤΕ (ΚΟ)	---	---	---	---	---	---	---	1,583,134
TREIRBOR	ΠΕΙΡΑΙΩΣ FINANCIAL HOLD (ΚΟ)	5,000	---	---	---	---	---	---	789,868
SARBOR	ΣΑΡΑΝΤΗΣ ΓΡ. (ΚΟ)	1,877	---	---	---	---	---	---	44,431
TENERGYBOR	ΤΕΡΝΑ ΕΝΕΡΓΕΙΑΚΗ (ΚΟ)	1,757	---	---	---	---	---	---	62,800

**Σημειώσεις Προϊόντων Δανεισμού**

[1] - Πολυμερείς Συμβάσεις Δανειοδοσίας των μεθόδων 8-1, 8-2 και 8-3-3 (σύμφ. Με Αποφ.17 ΔΣ του Χρηματιστηρίου).

[2] - Διμερείς Συμβάσεις Δανειοδοσίας των μεθόδων 8-3-1 και 8-3-2 (σύμφ. Με Αποφ. 20 ΔΣ του Χρηματιστηρίου).

[3] - Τα στοιχεία Συναλλαγές Δανεισμού Τίτλων μέσω OTC δηλώνονται από τους χειριστές ΣΑΤ και αφορούν τις ποσότητες που έχουν καταγραφεί στο ΣΑΤ έως και τη προηγούμενη εργάσιμη ημέρα.

[4] - Μ.Σ.Τ: - Μέση Σταθμισμένη Τιμή (ως προς τα τεμάχια)

[5] - Τα στοιχεία αφορούν σε ανοιχτές θέσεις πριν την έναρξη της συνεδρίασης



**Κωδικό και ονομασίες Κλάδων Οικονομικής Δραστηριότητας του Χρηματιστηρίου Αθηνών**

12003 - Διαπραγματεύσιμα Αμοιβαία Κεφάλαια	10101010 Υπηρεσίες Ηλεκτρονικών Υπολογιστών
10101015 Λογισμικό	10102030 Υλικό Υπολογιστών
15101010 Εξοπλισμός Τηλεπικοινωνιών	15102015 Υπηρεσίες Τηλεπικοινωνιών
20101010 Υγειονομικές Μονάδες	20101025 Υπηρεσίες Υγείας
20102010 Ιατρικός Εξοπλισμός	20103015 Φαρμακευτικά Προϊόντα
30101010 Τράπεζες	30202000 Διαφοροποιημένες Χρηματοοικονομικές Υπηρεσίες
30202010 Διαχείριση Κεφαλαίων & Θεματοφύλακες	30202015 Επενδυτικές Υπηρεσίες
30204000 Επενδυτικές Εταιρείες κλειστού τύπου	30302010 Γενικές Ασφάλειες
30302015 Μεσίτες Ασφαλίσεων	30302025 Ασφάλειες Ιδιοκτησίας & Ζημιών
35101010 Συμμετοχές & Ανάπτυξη Ακίνητης Περιουσίας	35101015 Υπηρεσίες Ακίνητης Περιουσίας
35102000 Διαφοροποιημένες Α.Ε.Ε.Α.Π.	35102030 Α.Ε.Ε.Α.Π. Επαγγελματικών Χώρων
40201040 Υπηρεσίες Ενοικίασης και Χρηματοδοτικής Μίσθωσης	40202010 Κατασκευή Κατοικιών
40202015 Έπιπλα	40202020 Οικιακές Συσκευές
40203040 Ηλεκτρονική Ψυχαγωγία	40203045 Παιχνίδια
40204020 Ρούχα και Αξεσουάρ	40301010 Ψυχαγωγία
40301030 Εκδόσεις	40301035 Ραδιοτηλεοπτικοί Φορείς
40401010 Διαφοροποιημένοι Έμποροι	40401020 Εμπόριο Ενδυμάτων
40401025 Εμπόριο Προϊόντων Οικιακής Βελτίωσης	40401030 Εξειδικευμένο Λιανικό Εμπόριο
40501010 Αεροπορικές Εταιρείες	40501015 Ταξίδια & Τουρισμός
40501020 Τυχερά Παιχνίδια	40501025 Ξενοδοχεία & Πανσιόν
45101015 Απόσταξη & Οινοπαραγωγή	45101020 Αναψυκτικά
45102010 Γεωργεία, Αλιεία, Εκτροφή και Φυτείες	45102020 Τρόφιμα
45103010 Καπνός	45201010 Λιανικό & Χονδρικό Εμπόριο Τροφίμων
45201020 Είδη Προσωπικής Φροντίδας	50101010 Κατασκευές
50101020 Κατασκευαστές Στέγασης & Επικαλύψεων	50101030 Τσιμέντα
50101035 Άλλα Οικοδομικά Υλικά	50202010 Ηλεκτρικά Εξαρτήματα
50203000 Διαφοροποιημένες Βιομηχανίες	50203015 Πλαστικά
50203030 Υλικά Συσκευασίας	50204000 Μηχανήματα Βιομηχανικού Εξοπλισμού
50204020 Μηχανήματα Κατασκευών	50205010 Προμηθευτές Βιομηχανίας
50205020 Υποστηρικτικές Υπηρεσίες προς Επιχειρήσεις	50205030 Υπηρεσίες Μαζικής Εκτύπωσης
50206015 Εμπορικά Οχήματα & Ανταλλακτικά	50206030 Θαλάσσιες Μεταφορές
50206060 Υπηρεσίες Μεταφορών	55101000 Διαφοροποιημένα Υλικά
55101020 Κλωστοϋφαντουργικά Προϊόντα	55102000 Ορυχεία
55102010 Σίδηρος & Χάλυβας	55102015 Μεταλλουργία
55102035 Αλουμίνιο	60101020 Διυλιστήρια & Εμπορία Πετρελαιοειδών
65101010 Εναλλακτική Ηλεκτρική Ενέργεια	65101015 Συμβατική Ηλεκτρική Ενέργεια
65102030 Ύδρευση	



**ATHEX**  
Athens Stock Exchange

Λεωφ. Αθηνών 110 104 42 Αθήνα  
110, Athinon Ave. GR 104 42 Athens  
tel. (+30)210-33.66.800, fax (+30)210-33.66.101  
[www.athexgroup.gr](http://www.athexgroup.gr)