

23

Ημερήσιο Δελτίο
Συναλλακτικής Δραστηριότητας

Daily Official List
of Trading Activity

Παρασκευή, 7 Ιουλίου, 2023

Έτος: 144 Αύξων Αριθμός Συνεδρίασης: 127



ATHEXGROUP
Athens Exchange Group

Αποποίηση Ευθύνης:

Η εταιρεία Ελληνικά Χρηματιστήρια-Χρηματιστήριο Αθηνών Ανώνυμη Εταιρεία Συμμετοχών καταβάλλει κάθε δυνατή προσπάθεια ώστε να διασφαλίσει ότι οι πληροφορίες και τα λοιπά στοιχεία που εμφανίζονται στο Ημερήσιο Δελτίο Τιμών (Η.Δ.Τ.) είναι ορθά και πλήρη αλλά δεν έχει καμία ευθύνη για ενδεχόμενο λάθος ή παράλειψη στοιχείων και / ή ευθύνη σχετικά με την ακρίβεια, αξιοπιστία, επικαιροποίηση και πληρότητα των παραπάνω πληροφοριών και στοιχείων ή ευθύνη προερχόμενη άμεσα ή έμμεσα από την χρήση των παραπάνω πληροφοριών.

Η Εταιρία δεν έχει καμία ευθύνη για την ακρίβεια των στοιχείων που περιλαμβάνονται στις ανακοινώσεις των εισηγμένων εταιρειών. Πιθανές προσβολές δικαιωμάτων τρίτων από το περιεχόμενο των ανακοινώσεων συνιστούν αποκλειστική ευθύνη του αποστολέα των ανακοινώσεων.

Όλα τα αναγραφόμενα στο Η.Δ.Τ. στοιχεία παρέχονται μόνο για τους σκοπούς της πληροφόρησης και δεν συνιστούν παροχή επενδυτικών συμβουλών ή πρόσκληση για επένδυση σε κινητές αξίες που διαπραγματεύονται στο Χρηματιστήριο Αθηνών.

Αναγνωρίζεται και συμφωνείται ότι όλα τα δικαιώματα επί των πληροφοριών που εμφανίζονται στο Η.Δ.Τ. θα αποτελούν κυριότητα της εταιρίας και οποιοδήποτε άλλο δικαίωμα συμπεριλαμβανομένου του δικαιώματος πνευματικής ιδιοκτησίας, σήματος κλπ. ανήκουν στο Χρηματιστήριο Αθηνών.

Τα ανωτέρω στοιχεία αποτελούν ιδιοκτησία της Εταιρίας και προστατεύονται σύμφωνα με τις διατάξεις περί πνευματικής ιδιοκτησίας. Απαγορεύεται α) η με οποιοδήποτε τρόπο ή μέσο αναπαραγωγή, αναδημοσίευση, τροποποίηση, αντιγραφή, πώληση, μετάδοση ή διανομή του συνόλου ή μέρους τους, χωρίς αναφορά στην πηγή και β) η εμπορική εκμετάλλευση των στοιχείων από τρίτους.

Η Εταιρία δεν φέρει καμία ευθύνη προερχόμενη άμεσα ή έμμεσα από χρήση ή τυχόν αλλοίωση των ανωτέρω στοιχείων όταν αυτά χρησιμοποιούνται από

Ελληνικά Χρηματιστήρια - Χρηματιστήριο Αθηνών Α.Ε. Συμμετοχών

Λεωφόρος Αθηνών 110, 10442 Αθήνα, Τηλ: (210) 33.66.800, Fax: (210) 32.13.938

www.athexgroup.gr

Χρηματιστηριακό Κέντρο Θεσσαλονίκης

Κατούνη 16-18, Θεσ/νίκη 546 25, Τηλ: (2310) 567.667, Fax: (2310) 530.455

Συνεγγυητικό Κεφάλαιο Εξασφάλισης Επενδυτικών Υπηρεσιών

Φειδίου 14-16, Αθήνα 106 78, Τηλ: (210) 33.04.682, Fax: (210) 33.04.155

Επιτροπή Κεφαλαιαγοράς

Κολοκοτρώνη 1 & Σταδίου 1, Αθήνα 105 62, Τηλ: (210) 33.77.100, Fax: (210) 33.77.173

Πίνακας Περιεχομένων**Ενότητα 1: Στατιστικά Στοιχεία Χρεογράφων, Παραγώγων και Δανεισμού**

Οι Αγορές Χρεογράφων Παραγώγων Δανεισμού
Χρηματιστηριακοί Δείκτες
Αναλυτικά Στοιχεία Συναλλαγών Αγοράς Χρεογράφων
Στοιχεία Συναλλαγών Κλάδων Χρηματιστηρίου Αθηνών & Χρηματοοικονομικών Προϊόντων (Δ.Α.Κ.)
Οι 10 Μετοχές με τη μεγαλύτερη Άνοδο & Πτώση
Αναλυτικά Στοιχεία Συναλλαγών Αγοράς Παραγώγων

Ενότητα 2: Αναλυτικά Στοιχεία Συναλλαγών Χρεογράφων

Αναλυτικά Στοιχεία Συναλλαγών Χρεογράφων
Σημειώσεις Χρεογράφων

Ενότητα 3: Στοιχεία Συναλλαγών Χρεογράφων

Στοιχεία Συναλλαγών Πακέτων
Στοιχεία Συναλλαγών Δικαιωμάτων

Στοιχεία Δανεισμού Τίτλων
Στοιχεία Συναλλαγών Εκποιήσεων
Στοιχεία Συναλλαγών Εκποιήσεων Ενσώματων Ονομαστικών Μετοχών
Στοιχεία Ενεργητικού Διαπραγματεύσιμων Αμοιβαίων Κεφαλαίων (Δ.Α.Κ.)
Χαρακτηριστικά Διαπραγματεύσιμων Αμοιβαίων Κεφαλαίων (Δ.Α.Κ.)

Ενότητα 4: Ανακοινώσεις**Ενότητα 5: Ομόλογα Διαπραγματεύσιμα στην Αγορά Αξιών Σταθερού Εισοδήματος**

Ομολογιακά Δάνεια Επιχειρήσεων – Οργανωμένη Αγορά (Μετατρέψιμα)
Ομολογιακά Δάνεια Επιχειρήσεων – Οργανωμένη Αγορά (Μη Μετατρέψιμα)
Ομόλογα Ελληνικού Δημοσίου
Έντοκα Γραμμάτια & Zero Coupon Ομόλογα Ελληνικού Δημοσίου
Ομόλογα Ελληνικού Δημοσίου Διαπραγματεύσιμα με τη Μέθοδο Εκφώνησης - Αντιφώνησης
Ομόλογα Κρατικών Τραπεζών

Ενότητα 6: Πρόσθετα Στοιχεία Ενημέρωσης

Πίνακας Μελών Χρηματιστηρίου Αθηνών και Μελών ΕΤ.ΕΚ.
Πίνακας Μετοχών Υπό Ειδική Διαπραγμάτευση
Γνωστοποιήσεις Συναλλαγών - Κατάλογος Υπόχρεων Προσώπων

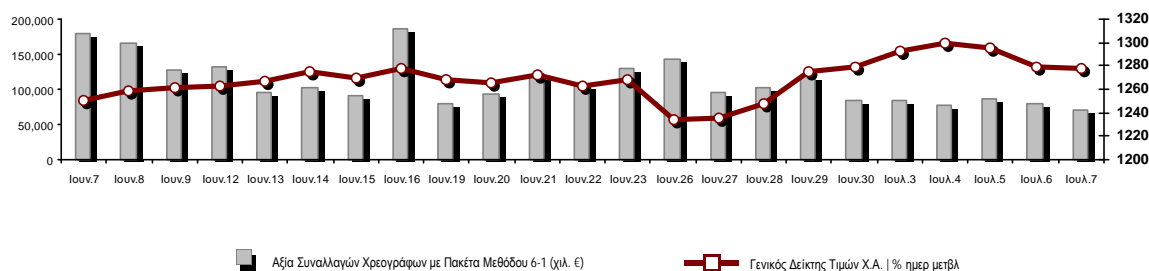
Ενότητα 7: Αναλυτικά Στοιχεία Συναλλαγών Αγοράς Παραγώγων

Συμβόλαια Μελλοντικής Εκπλήρωσης σε Δείκτες
Συμβόλαια Μελλοντικής Εκπλήρωσης σε Μετοχές
Δικαιώματα Προαίρεσης σε Δείκτες
Δικαιώματα Προαίρεσης σε Μετοχές
Στοιχεία Συναλλαγών Προϊόντων Δανεισμού

Παράρτημα Α: Κωδικοί και ονομασίες Κλάδων Οικονομικής Δραστηριότητας του Χρηματιστηρίου Αθηνών

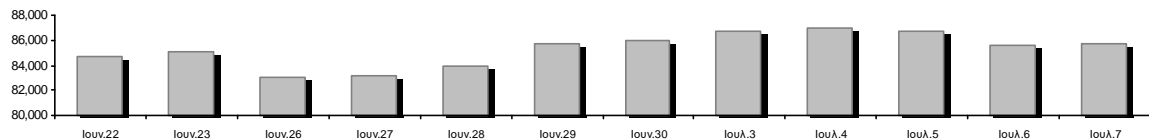
Οι Αγορές Χρεογράφων Παραγώγων Δανεισμού

Γενικός Δείκτης Τιμών και Αξία Συναλλαγών Μετοχών και Παραγώγων



| | | | | |
|--|------------|---------|--|----------------|
| Κεφαλαιοποίηση Χ.Α. (εκατ. €)**: | 85,721.06 | | Συνολικές Ανοικτές Θέσεις σε Παράγωγα | 503,801 |
| Ημερήσια μεταβολή: εκατ. € % | 72.73 | 0.08% | Ανοικτές θέσεις σε ΣΜΕ επί Δεικτών % ημερ μετβλ | 6,540 -2.95% |
| Μέση ετήσια Κεφ/ποίηση: εκατ. € % Μετβλ. Μέση προηγ. έτος | 76,149.26 | 20.76% | Ανοικτές θέσεις σε ΣΜΕ επί μετοχών % ημερ μετβλ | 495,149 -0.18% |
| Γενικός Δείκτης Τιμών Χ.Α. % ημερ μετβλ | 1,278.30 | -0.09% | Ανοικτές θέσεις σε Δικαιώματα επί Δεικτών % ημερ μετβλ | 1,376 1.40% |
| Κεφαλαιοποίηση Γενικού Δείκτη (εκατ. €) | 78,574.82 | | Ανοικτές θέσεις σε Δικαιώματα επί μετοχών % ημερ μετβλ | 736 -5.76% |
| Ημερήσια μεταβολή (εκατ. €) | 55.86 | | | |
| Αξία Συναλλαγών Χρεογράφων με Πακέτα Μεθόδου 6-1 (χιλ. €) | 70,368.13 | | Πλήθος Συμβολαίων Παραγώγων: | 24,349 |
| Ημερήσια μεταβολή: % | -9,326.03 | -11.70% | Ημερήσια μεταβολή: τμχ % | -2,546 -9.47% |
| Μέση Αξία Συν/γών ΥΙΔ: χιλ. € % Μετβλ Μέση προηγ. έτος | 107,921.24 | 49.37% | Μέσος Όγκος Συμβ. ΥΙΔ: % Μετβλ Μέσο προηγ. Έτος | 49,237 43.33% |
| Αξία Συναλλαγών Πακέτων Μεθόδου 6-1 (χιλ. €) | 2,420.36 | | Πλήθος Πράξεων Παραγώγων: | 1,390 |
| Αξία Συναλλαγών Πακέτων Μεθόδου 6-2 & 6-3 (χιλ. €) | 0.00 | | Ημερήσια μεταβολή: πλήθος % | -465 -25.07% |
| Αξία Συναλλαγών Ομολόγων (χιλ.€) | 795.01 | | Μέσο Πλήθος Πράξεων ΥΙΔ: % Μετβλ Μέσο προηγ. Έτος | 2,448 19.18% |
| Όγκος Συναλλαγών Χρεογράφων με Πακέτα Μεθόδου 6-1 (χιλ. Τμχ) | 18,487.22 | | Συνολικές Ανοικτές Θέσεις σε Δανεισμό | 187,624 |
| Ημερήσια μεταβολή: χιλ. τμχ % | -1,654.79 | -8.22% | Ημερήσια μεταβολή: τμχ % | 92,050 96.31% |
| Μέσος Όγκος Συν/γών ΥΙΔ: % Μετβλ Μέσο προηγ. Έτος | 38,564.99 | 36.03% | Πλήθος Συναλλαγών Δανεισμού (Πολυμερής/Διμερής) | 22,257 |
| Όγκος Συναλλαγών Πακέτων Μεθόδου 6-1 (χιλ. Τεμάχια) | 199.18 | | Ημερήσια μεταβολή: τμχ % | -71,393 |
| Όγκος Συναλλαγών Πακέτων Μεθόδου 6-2 & 6-3 (χιλ. Τεμάχια) | 0.00 | | Πλήθος Πολυμερών Συναλλαγών | 4,257 |
| Όγκος Συναλλαγών Ομολόγων | 833,000 | | Πλήθος Διμερών Συναλλαγών | 18,000 |
| Πλήθος Πράξεων Χρεογράφων με Πακέτα Μεθόδου 6-1 | 30,796 | | Πλήθος Πράξεων Δανεισμού: | 29 |
| Ημερήσια μεταβολή: πλήθος % | -1,912 | -5.85% | Ημερήσια μεταβολή: % | 20 |
| Μέσο Πλήθος Πράξεων ΥΙΔ: % Μετβλ Μέσο προηγ. Έτος | 36,081 | 22.66% | Πλήθος Πράξεων Πολυμερών Συναλλαγών | 28 |
| Πλήθος πακέτων Μεθόδου 6-1 | 6 | | Πλήθος Πράξεων Διμερών Συναλλαγών | 1 |
| Πλήθος πακέτων Μεθόδου 6-2 & 6-3 | 0 | | | |
| Πλήθος συναλλαγών Ομολόγων | 139 | | | |

Κεφαλαιοποίηση Χ.Α. (εκατ. €)**



Ημερήσια Διακύμανση Γενικού Δείκτη Τιμών Χρηματιστηρίου Αθηνών



Χρηματιστηριακοί Δείκτες

| Όνομασία Δείκτη | 07/07/2023 | 06/07/2023 | Δ μον. | Δ % | Κατώτερη | Ανώτερη | Κατ.έτους | Ανωτ.έτους | Ετησ. μεταβ. |
|--|------------|-------------|---------|--------|-----------|-----------|-----------|------------|--------------|
| Γενικός Δείκτης Τιμών Χ.Α. | 1,278.30 | € 1,279.40 | -1.10 | -0.09% | 1,273.15 | 1,286.02 | 929.79 | 1,300.87 | 37.48% # |
| Δείκτης ATHEX ESG | 1,446.98 | € 1,448.16 | -1.18 | -0.08% | 1,440.05 | 1,455.81 | 1,057.52 | 1,477.65 | 36.81% # |
| FTSE/Χ.Α. Large Cap | 3,080.06 | € 3,083.54 | -3.48 | -0.11% | 3,065.71 | 3,100.67 | 2,250.77 | 3,148.66 | 36.80% # |
| FTSE/Χ.Α. Mid Cap | 2,058.42 | € 2,058.83 | -0.41 | -0.02% | 2,038.67 | 2,060.09 | 1,411.43 | 2,092.26 | 45.84% # |
| FTSE/Χ.Α. Υψηλής Μερισματικής Απόδοσης | 3,922.97 | € 3,938.84 | -15.87 | -0.40% | 3,904.96 | 3,941.65 | 3,028.28 | 3,996.41 | 29.54% # |
| FTSE/Χ.Α. Διεθνούς Δραστηριοποίησης Plus | 3,742.38 | € 3,775.81 | -33.43 | -0.89% | 3,731.96 | 3,779.86 | 2,616.09 | 3,824.61 | 43.05% # |
| FTSE/Χ.Α. Mid & Small Cap Θεμελιωδών Μεγεθών | 5,400.31 | € 5,416.91 | -16.60 | -0.31% | 5,388.21 | 5,429.82 | 4,353.12 | 5,441.73 | 22.86% # |
| Δείκτης ATHEX Select Plus | 4,425.95 | € 4,450.13 | -24.18 | -0.54% | 4,408.96 | 4,450.13 | 3,071.06 | 4,505.24 | 44.12% # |
| Δείκτης ATHEX Select | 6,355.95 | € 6,393.14 | -37.19 | -0.58% | 6,321.67 | 6,423.57 | 4,343.88 | 6,437.96 | 46.32% # |
| FTSE/Χ.Α. Δείκτης Αγοράς | 734.81 | # 734.49 | 0.32 | 0.04% | 730.92 | 739.32 | 539.21 | 748.89 | 36.24% # |
| Δείκτης Συνολικής Απόδοσης Γενικού Δείκτη Χ.Α. | 2,307.49 | € 2,309.48 | -1.99 | -0.09% | 2,298.20 | 2,321.42 | 1,641.17 | 2,348.24 | 40.60% # |
| FTSE/Χ.Α. Large Cap Συνολικής Απόδοσης | 5,039.54 | € 5,045.23 | -5.69 | -0.11% | | | 3,623.42 | 5,141.46 | 39.95% # |
| FTSE/Χ.Α. Mid Cap Συνολικής Απόδοσης | 2,748.59 | € 2,749.14 | -0.55 | -0.02% | | | 1,881.61 | 2,757.72 | 47.96% # |
| Ελληνικός Δείκτης Mid & Small Cap | 1,870.16 | € 1,881.97 | -11.81 | -0.63% | 1,866.41 | 1,882.88 | 1,365.14 | 1,910.12 | 36.99% # |
| FTSE/Χ.Α. Τράπεζες | 1,023.28 | # 1,019.47 | 3.81 | 0.37% | 1,011.82 | 1,026.80 | 640.09 | 1,038.96 | 59.75% # |
| FTSE/Χ.Α. Χρηματοοικονομικές Υπηρεσίες | 1,383.60 | # 1,378.66 | 4.94 | 0.36% | 1,351.48 | 1,391.01 | 672.72 | 1,428.08 | 101.86% # |
| FTSE/Χ.Α. Βιομηχανικά Προϊόντα & Υπηρεσίες | 7,106.31 | € 7,255.72 | -149.41 | -2.06% | 7,106.31 | 7,265.27 | 4,603.86 | 7,589.36 | 53.20% # |
| FTSE/Χ.Α. Εμπόριο | 1,267.61 | € 1,288.19 | -20.58 | -1.60% | 1,257.35 | 1,288.19 | 901.21 | 1,325.80 | 40.66% # |
| FTSE/Χ.Α. Ακίνητης Περιουσίας | 4,709.54 | # 4,703.67 | 5.87 | 0.12% | 4,679.19 | 4,756.40 | 3,750.22 | 4,814.72 | 15.63% # |
| FTSE/Χ.Α. Καταναλωτικά Προϊόντα & Υπηρεσίες | 14,464.21 | € 14,579.33 | -115.12 | -0.79% | 14,300.98 | 14,735.27 | 8,974.47 | 14,923.35 | 57.95% # |
| FTSE/Χ.Α. Τρόφιμα & Ποτά | 10,379.62 | # 10,019.99 | 359.63 | 3.59% | 10,019.99 | 10,442.74 | 8,101.49 | 11,188.59 | 22.60% # |
| FTSE/Χ.Α. Πρώτες Ύλες | 9,255.04 | # 9,217.59 | 37.45 | 0.41% | 9,137.00 | 9,264.54 | 6,463.31 | 9,481.05 | 42.62% # |
| FTSE/Χ.Α. Κατασκευές & Υλικά | 4,469.82 | € 4,490.24 | -20.42 | -0.45% | 4,447.53 | 4,495.08 | 3,204.90 | 4,539.09 | 39.47% # |
| FTSE/Χ.Α. Ενέργεια | 5,141.57 | € 5,218.38 | -76.81 | -1.47% | 5,141.57 | 5,267.99 | 4,780.16 | 5,856.79 | 2.22% # |
| FTSE/Χ.Α. Ταξίδια & Αναψυχή | 2,828.73 | € 2,859.77 | -31.04 | -1.09% | 2,828.73 | 2,880.39 | 2,196.17 | 2,938.81 | 27.58% # |
| FTSE/Χ.Α. Τεχνολογία | 2,777.86 | € 2,785.24 | -7.38 | -0.26% | 2,754.20 | 2,785.24 | 2,047.81 | 2,785.93 | 35.23% # |
| FTSE/Χ.Α. Τηλεπικοινωνίες | 4,120.51 | € 4,139.91 | -19.40 | -0.47% | 4,112.23 | 4,164.92 | 3,511.53 | 4,415.99 | 1.20% # |
| FTSE/Χ.Α. Υπηρεσίες Κοινής Ωφέλειας | 5,930.89 | € 5,966.07 | -35.18 | -0.59% | 5,917.38 | 6,003.07 | 4,598.77 | 6,158.52 | 28.97% # |
| FTSE/Χ.Α. Υγεία | 429.36 | € 434.36 | -5.00 | -1.15% | 429.36 | 445.31 | 387.42 | 469.84 | 2.50% # |
| FTSE/Χ.Α. Προσωπικά Προϊόντα | 7,494.36 | € 7,625.82 | -131.46 | -1.72% | 7,494.36 | 7,625.82 | 6,441.87 | 7,905.24 | 13.44% # |
| Δείκτης Όλων των Μετοχών Χ.Α. | 299.52 | # 299.29 | 0.23 | 0.08% | 299.52 | 299.52 | 231.11 | 304.09 | 30.09% # |
| MSCI GREECE REBASED | 4,861.47 | € 4,893.04 | -31.57 | -0.65% | 4,852.18 | 4,901.12 | 4,125.04 | 5,007.92 | --- - |
| Ελληνικός Δείκτης Εταιρικών Ομολόγων | 123.62 | € 123.88 | -0.26 | -0.21% | | | 118.78 | 124.10 | 3.89% # |
| Ελληνικός Δείκτης Τιμών Εταιρικών Ομολόγων | 87.91 | € 88.10 | -0.19 | -0.22% | | | 85.96 | 88.53 | 1.95% # |

Σημείωση 1: Το κλείσιμο των Δεικτών FTSE/Μed 100, Ελληνικός Δείκτης Εταιρικών Ομολόγων και, Ελληνικός Δείκτης Τιμών Εταιρικών Ομολόγων αφορούν την συνεδρίαση της 05/07/2023.

Σημείωση 2: Ο Ελληνικός Δείκτης Mid & Small Cap είναι Customized δείκτης υπολογιζόμενος από το Χρηματιστήριο Αθηνών.

Αναλυτικά Στοιχεία Συναλλαγών Αγοράς Χρεογράφων

| | Όλα τα Χρεόγραφα | Κύρια Αγορά | Επιτήρηση | Διαπραγματεύσιμα Αμοιβαία Κεφάλαια |
|--|------------------|--------------|-----------|------------------------------------|
| Σύνολα | 124 | 113 | 10 | 1 |
| Ανοδικές / Καθοδικές / Σταθερές: | 47 / 49 / 28 | 42 / 48 / 23 | 5 / 1 / 4 | 0 / 0 / 1 |
| Κεφαλαιοποίηση Χ.Α. (εκατ €) ** | 85,721.06 | 85,349.09 | 371.97 | |
| Μέση Ημερήσια Αξία Συν/γών (χιλ. €) | 107,921.24 | 107,666.70 | 245.03 | 58.17 |
| Αξία Συναλλαγών | 70,368.13 | 70,134.51 | 232.08 | 1.55 |
| Κύριος Πίνακας: | 67,931.52 | 67,697.89 | 232.08 | 1.55 |
| Προσυμφωνημένων Συναλλαγών 6_1_2_3: | 2,420.36 | 2,420.36 | 0.00 | 0.00 |
| Πίνακας Εκποιήσεων: | 16.25 | 16.25 | 0.00 | 0.00 |
| Πίνακας Ειδικών Όρων: | 0.00 | 0.00 | 0.00 | 0.00 |
| Μέσος Ημερήσιος Όγκος Συναλλαγών | 38,564,989 | 37,512,044 | 1,058,406 | 2,056 |
| Όγκος Συναλλαγών | 18,487,220 | 17,969,424 | 517,746 | 50 |
| Κύριος Πίνακας: | 18,286,880 | 17,769,084 | 517,746 | 50 |
| Προσυμφωνημένων Συναλλαγών 6_1_2_3: | 199,179 | 199,179 | 0 | 0 |
| Πίνακας Εκποιήσεων: | 1,161 | 1,161 | 0 | 0 |
| Πίνακας Ειδικών Όρων: | 0 | 0 | 0 | 0 |
| Μέσο Ημερήσιο Πλήθος Πράξεων | 36,081 | 35,847 | 232 | 3 |
| Αριθμός Πράξεων | 30,796 | 30,675 | 120 | 1 |
| Κύριος Πίνακας: | 30,789 | 30,668 | 120 | 1 |
| Προσυμφωνημένων Συναλλαγών 6_1_2_3: | 6 | 6 | 0 | 0 |
| Πίνακας Εκποιήσεων: | 1 | 1 | 0 | 0 |
| Πίνακας Ειδικών Όρων: | 0 | 0 | 0 | 0 |

Στοιχεία Συναλλαγών Κλάδων Χρηματιστηρίου Αθηνών & Χρηματοοικονομικών Προϊόντων (Δ.Α.Κ.)

| Κωδικός | Κλάδοι | Ανοδικές / Καθοδικές / Σταθερές | Αριθμός Πράξεων | Όγκος Συναλλαγών | Αξία Συναλλαγών | % στη Συνολική Αξία |
|---------|---|---------------------------------|-----------------|------------------|-----------------|---------------------|
| 12000 | - Χρηματοοικονομικά Προϊόντα | 0 / 0 / 1 | 1 | 50 | 1,545.00 | 0.00% |
| 3510 | - Ακίνητη Περιουσία | 3 / 3 / 3 | 899 | 246,330 | 1,436,568.44 | 2.04% |
| 3030 | - Ασφάλειες | 1 / 0 / 0 | 22 | 4,634 | 19,506.30 | 0.03% |
| 5020 | - Βιομηχανικά Προϊόντα & Υπηρεσίες | 4 / 4 / 9 | 3,990 | 596,403 | 9,513,701.83 | 13.52% |
| 4040 | - Εμπόριο | 1 / 5 / 0 | 456 | 106,182 | 441,621.68 | 0.63% |
| 6010 | - Ενέργεια | 2 / 2 / 0 | 1,665 | 185,673 | 2,989,711.07 | 4.25% |
| 4020 | - Καταναλωτικά Προϊόντα & Υπηρεσίες | 1 / 6 / 0 | 1,255 | 223,341 | 3,307,384.30 | 4.70% |
| 5010 | - Κατασκευές & Υλικά Κατασκευών | 7 / 6 / 2 | 2,682 | 1,294,221 | 3,370,961.88 | 4.79% |
| 4030 | - Μέσα Ενημέρωσης | 1 / 0 / 0 | 27 | 42,900 | 22,616.60 | 0.03% |
| 4520 | - Προσωπική Φροντίδα, Φάρμακα & Παντοπωλεία | 0 / 2 / 1 | 132 | 44,599 | 204,338.14 | 0.29% |
| 5510 | - Πρώτες Ύλες | 9 / 4 / 4 | 1,085 | 334,016 | 1,035,146.85 | 1.47% |
| 4050 | - Ταξίδια και Αναψυχή | 2 / 2 / 3 | 1,751 | 796,305 | 4,039,858.88 | 5.74% |
| 1010 | - Τεχνολογία | 4 / 5 / 1 | 814 | 289,122 | 937,047.87 | 1.33% |
| 1510 | - Τηλεπικοινωνίες | 1 / 1 / 0 | 1,690 | 376,200 | 5,555,398.04 | 7.89% |
| 3010 | - Τράπεζες | 4 / 2 / 0 | 9,253 | 12,317,494 | 26,934,130.70 | 38.28% |
| 4510 | - Τρόφιμα, Ποτά & Καπνοβιομηχανίες | 4 / 0 / 1 | 642 | 139,944 | 2,253,878.84 | 3.20% |
| 2010 | - Υγεία | 0 / 2 / 1 | 458 | 613,449 | 466,038.19 | 0.66% |
| 6510 | - Υπηρεσίες Κοινής Ωφέλειας | 0 / 4 / 1 | 3,092 | 659,633 | 6,658,619.15 | 9.46% |
| 3020 | - Χρηματοοικονομικές Υπηρεσίες | 3 / 1 / 1 | 882 | 216,724 | 1,180,059.32 | 1.68% |

Οι 10 Μετοχές με τη μεγαλύτερη Άνοδο & Πτώση

Κύρια Αγορά

| Μετοχές με τη μεγαλύτερη Θετική μεταβολή τιμής | Τιμή κλεισ. | Μεταβ. | Μετοχές με τη μεγαλύτερη Αρνητική μεταβολή τιμής | Τιμή κλεισ. | Μεταβ. |
|--|-------------|---------|--|-------------|----------|
| INTEPTEK (ΚΟ) | 1.22 | 6.55% # | ΔΟΜΙΚΗ ΚΡΗΤΗΣ (ΚΟ) | 1.2 | -4.38% α |
| PEBOΪΛ (ΚΟ) | 1.735 | 5.15% # | ΒΙΟΚΑΡΠΕΤ (ΚΟ) | 2.41 | -2.82% α |
| QUALITY & RELIABILITY (ΚΟ) | 0.77 | 4.05% # | ΜΟΤΟΔΥΝΑΜΙΚΗ (ΚΟ) | 3.36 | -2.61% α |
| COCA-COLA HBC AG (ΚΟ) | 27.69 | 3.63% # | ΚΕΚΡΟΨ (ΚΟ) | 1.325 | -2.57% α |
| AVE (ΚΟ) | 0.544 | 3.42% # | PROFILE (ΚΟ) | 4.45 | -2.41% α |
| INTRAKAT (ΚΟ) | 2.55 | 2.00% # | ΕΝΤΕΡΣΟΦΤ (ΚΟ) | 5.14 | -2.28% α |
| IDEAL HOLDINGS (ΚΟ) | 5.6 | 1.63% # | ΜΥΤΙΛΗΝΑΙΟΣ (ΚΟ) | 30.96 | -2.27% α |
| ΟΛΘ (ΚΟ) | 25.1 | 1.62% # | ΕΥΔΑΠ (ΚΟ) | 6.89 | -2.13% α |
| ΠΕΙΡΑΙΩΣ FINANCIAL HOLD (ΚΟ) | 3.084 | 1.51% # | ΜΟΤΟΡ ΟΪΛ (ΚΟ) | 22.28 | -2.11% α |
| CENTRIC ΣΥΜΜΕΤΟΧΩΝ (ΚΟ) | 0.34 | 1.49% # | ΣΑΡΑΝΤΗΣ ΓΡ. (ΚΟ) | 7.5 | -1.83% α |

| Μετοχές με τη μεγαλύτερη Αξία Συναλλαγών | Αξία (χιλ. €) | Μεταβ. | Μετοχές με το μεγαλύτερο Όγκο Συναλλαγών | Όγκος | Μεταβ. |
|--|---------------|----------|--|-----------|----------|
| ΠΕΙΡΑΙΩΣ FINANCIAL HOLD (ΚΟ) | 9,873.55 | 1.51% # | ALPHA ΥΠΗΡΕΣΙΩΝ ΣΥΜΜ (ΚΟ) | 5,596,859 | 0.67% # |
| ALPHA ΥΠΗΡΕΣΙΩΝ ΣΥΜΜ (ΚΟ) | 8,470.87 | 0.67% # | ΠΕΙΡΑΙΩΣ FINANCIAL HOLD (ΚΟ) | 3,214,054 | 1.51% # |
| ΜΥΤΙΛΗΝΑΙΟΣ (ΚΟ) | 7,837.11 | -2.27% α | EUROBANK HOLDINGS (ΚΟ) | 2,796,029 | -0.19% α |
| ΟΤΕ (ΚΟ) | 5,551.82 | -0.47% α | ΕΘΝΙΚΗ ΤΡΑΠΕΖΑ (ΚΟ) | 705,728 | 0.03% # |
| EUROBANK HOLDINGS (ΚΟ) | 4,312.83 | -0.19% α | ΑΒΑΞ Α.Ε. (ΚΟ) | 632,451 | 0.13% # |
| ΕΘΝΙΚΗ ΤΡΑΠΕΖΑ (ΚΟ) | 4,197.32 | 0.03% # | LAVIPHARM (ΚΟ) | 572,344 | -1.22% α |
| ΤΕΡΝΑ ΕΝΕΡΓΕΙΑΚΗ (ΚΟ) | 3,309.05 | -0.72% α | ΟΤΕ (ΚΟ) | 375,738 | -0.47% α |
| JUMBO (ΚΟ) | 3,150.59 | -0.85% α | INTRAKAT (ΚΟ) | 329,836 | 2.00% # |
| ΟΠΑΠ (ΚΟ) | 3,041.73 | -1.02% α | ΜΥΤΙΛΗΝΑΙΟΣ (ΚΟ) | 252,036 | -2.27% α |
| ΔΕΗ (ΚΟ) | 2,575.56 | -0.39% α | ΔΕΗ (ΚΟ) | 250,204 | -0.39% α |

Σημείωση: Απεικονίζονται οι Μετοχές που δεν ανήκουν στην Κατηγορία Επιτήρησης και πραγματοποιήσαν κατά τη διάρκεια της συνεδρίασης Αξία Συναλλαγών μεγαλύτερη από 10,000 Ευρώ.

Αναλυτικά Στοιχεία Συναλλαγών Αγοράς Παραγώγων

| | Αριθμός Πράξεων | Όγκος | Ανοικτές θέσεις |
|--------------------------------|-----------------|--------|-----------------|
| Σ.Μ.Ε. σε Δείκτες | 144 | 835 | 6,540 |
| FTSE/X.A. Τράπεζες | 2 | 20 | 1,303 |
| FTSE/X.A. Large Cap | 132 | 615 | 4,635 |
| MSCI GREECE REBASED | 10 | 200 | 602 |
| Σ.Μ.Ε. σε Μετοχές | 1,242 | 23,468 | 495,149 |
| ΑΔΜΗΕ ΣΥΜΜΕΤΟΧΩΝ Α.Ε. (ΚΟ) | 19 | 108 | 15,010 |
| ΑΕΡΟΠΟΡΙΑ ΑΙΓΑΙΟΥ (ΚΟ) | 9 | 22 | 5,801 |
| ΑΛΡΗΑ ΥΠΗΡΕΣΙΩΝ ΣΥΜΜ (ΚΟ) | 272 | 12,088 | 235,650 |
| ΑΥΤΟΗΕΛΛΑΣ (ΚΟ) | 0 | 0 | 89 |
| ΑΒΑΞ Α.Ε. (ΚΟ) | 52 | 314 | 1,065 |
| COCA-COLA HBC AG (ΚΟ) | 47 | 94 | 1,556 |
| CEENERGY HOLDINGS (ΚΑ) | 13 | 58 | 6,726 |
| ΕΛΛΑΚΤΩΡ (ΚΟ) | 4 | 10 | 558 |
| ΕΛΒΑΛΧΑΛΚΟΡ (ΚΟ) | 9 | 47 | 2,030 |
| EUROBANK HOLDINGS (ΚΟ) | 52 | 1,962 | 35,573 |
| ΕΥΔΑΠ (ΚΟ) | 15 | 72 | 959 |
| FOURLIS ΣΥΜΜΕΤΟΧΩΝ (ΚΟ) | 0 | 0 | 1,151 |
| ΓΕΚ ΤΕΡΝΑ (ΚΟ) | 11 | 53 | 7,521 |
| ΕΛΛΗΝ. ΧΡΗΜΑΤΙΣΤΗΡΙΑ-Χ.Α. (ΚΟ) | 40 | 167 | 8,682 |
| HELLENIQ ENERGY (ΚΟ) | 1 | 5 | 1,120 |
| INTRACOM HOLDINGS (ΚΟ) | 10 | 58 | 3,561 |
| INTRAKAT (ΚΟ) | 40 | 351 | 10,339 |
| JUMBO (ΚΟ) | 1 | 1 | 222 |
| LAMDA DEVELOPMENT(ΚΟ) | 42 | 162 | 5,951 |
| MIG (ΚΟ) | 7 | 22 | 52 |
| ΜΟΤΟΡ ΟΪΛ (ΚΟ) | 20 | 36 | 1,464 |
| ΜΥΤΙΛΗΝΑΙΟΣ (ΚΟ) | 77 | 283 | 2,663 |
| ΕΘΝΙΚΗ ΤΡΑΠΕΖΑ (ΚΟ) | 71 | 671 | 15,847 |
| ΟΠΑΠ (ΚΟ) | 9 | 33 | 2,546 |
| ΟΤΕ (ΚΟ) | 52 | 210 | 11,996 |
| ΟΛΠ (ΚΟ) | 0 | 0 | 344 |
| ΠΕΙΡΑΙΩΣ FINANCIAL HOLD (ΚΟ) | 264 | 6,298 | 71,895 |
| ΔΕΗ (ΚΟ) | 59 | 193 | 26,873 |
| QUEST ΣΥΜΜΕΤΟΧΩΝ (ΚΟ) | 0 | 0 | 129 |
| ΤΕΡΝΑ ΕΝΕΡΓΕΙΑΚΗ (ΚΟ) | 35 | 113 | 11,225 |
| TITAN CEMENT (ΚΑ) | 0 | 0 | 720 |
| VIOTALCO SA/NV (ΚΑ) | 11 | 37 | 5,831 |
| Δικαιώματα σε Δείκτες | 4 | 46 | 1,376 |
| FTSE/X.A. Large Cap | 4 | 46 | 1,376 |
| Δικαιώματα σε Μετοχές | 0 | 0 | 736 |
| ΑΛΡΗΑ ΥΠΗΡΕΣΙΩΝ ΣΥΜΜ (ΚΟ) | 0 | 0 | 15 |
| ΕΘΝΙΚΗ ΤΡΑΠΕΖΑ (ΚΟ) | 0 | 0 | 293 |
| ΟΠΑΠ (ΚΟ) | 0 | 0 | 101 |
| ΟΤΕ (ΚΟ) | 0 | 0 | 26 |
| ΠΕΙΡΑΙΩΣ FINANCIAL HOLD (ΚΟ) | 0 | 0 | 151 |
| ΔΕΗ (ΚΟ) | 0 | 0 | 150 |
| Συνολική Δραστηριότητα | 1,390 | 24,349 | 503,801 |

Ημερήσιο Δελτίο Τιμών

Έτος: 144 Αύξων Αριθμός Συνεδρίασης: 127

Ενότητα 2: Αναλυτικά Στοιχεία Συναλλαγών Χρεογράφων

Παρασκευή, 7 Ιουλίου, 2023

| Πληθος Χρεογράφων | Ονομ. Αξία | Μερίσματα [1] | | | Ημερ. Τελευτ. Αποκοπής | | Σημ. | Χρεόγραφο | Τιμή κλεισίματος | % μεταβ. | Προηγ. Κλεισίμο- ημ/νία | Άνοιγμα | Κατωτ Τιμή | Ανωτ Τιμή | Τελ Σταθμ Τιμή | Τελευταία ζήτηση [7] | Τελευταία προσφορά [7] | Ρ/Ε μετά φ. Χρήστ | Όγκος | Πράξεις | Αξία Συναλλαγών[8] | Χ.Α. Εταιρείας (χιλ. €) [3,5] | Χαμηλό έτους | Υψηλό έτους | Κλάδος [4] | | | | | |
|-------------------|------------|---------------|-------|-------|------------------------|------------|------|------------------------------|------------------|----------|-------------------------|---------|------------|-----------|----------------|----------------------|------------------------|-------------------|------------|-----------|--------------------|-------------------------------|--------------|-------------|------------|--------------|------------|-------|----------|----------|
| | | 2020 | 2021 | 2022 | Μέρισμα [2] | Δικαίωμα | | | | | | | | | | | | | | | | | | | | | | | | |
| 57,434,884 | 1.31 | --- | --- | --- | 05/06/2008 | 12/06/2009 | --- | REDS (ΚΟ) | 2.3 | -3.36 | € | 2.38 | 06/07/2023 | 2.3 | 2.3 | 2.38 | 2.38 | 2.305 | 350@2.31 | 1584@2.38 | --- | --- | 530 | 3 | 1,221.40 | 132,100.23 | 2.26 | 3 | 35101010 | |
| 152,360,643 | 0.500 | 0.01 | 0.02 | 0.03 | 23/06/2023 | 10/06/2020 | --- | TRASTOR A.E.E.A.P. (ΚΟ) | 1.1 | --- | --- | 1.1 | 06/07/2023 | --- | --- | --- | --- | --- | 417@1.04 | 539@1.11 | --- | --- | --- | --- | --- | 167,596.71 | 0.965 | 1.14 | 35102000 | |
| 15,300,000 | 0.300 | --- | --- | --- | 30/07/2009 | 13/12/1999 | --- | ΑΤΤΙΚΕΣ ΕΚΔΟΣΕΙΣ (ΚΟ) | 0.316 | --- | --- | 0.316 | 06/07/2023 | --- | --- | --- | --- | --- | 2402@0.286 | 355@0.330 | --- | --- | --- | --- | --- | 4,834.80 | 0.236 | 0.39 | 40301030 | |
| 15,000,000 | 0.300 | --- | --- | --- | 06/07/2007 | 18/07/2000 | --- | ΔΑΙΟΣ ΠΛΑΣΤΙΚΑ (ΚΟ) | 3.4 | --- | --- | 3.4 | 06/07/2023 | 3.1 | 3.1 | 3.38 | 3.38 | 3.24 | 1800@3.10 | 500@3.30 | --- | --- | 100 | 3 | 324.00 | 51,000.00 | 2.92 | 3.54 | 50203015 | |
| 3,307,500 | 0.210 | --- | --- | --- | 11/08/2010 | 30/11/2022 | --- | ΕΛΒΕ Α.Β.Ε.Ε. (ΚΟ) | 4.98 | --- | --- | 4.98 | 06/07/2023 | --- | --- | --- | --- | --- | 38@4.82 | 262@5.05 | 19.63 | 2022 | --- | --- | --- | 16,471.35 | 4.54 | 5.25 | 40204020 | |
| 2,760,000 | 11.83 | 9.4 | 11 | 11.8 | 14/06/2023 | 16/07/1990 | --- | ΚΑΡΕΛΙΑ (ΚΟ) | 350 | 0.58 | ρ | 348 | 06/07/2023 | 348 | 348 | 350 | 350 | 349.695 | 1@320.00 | 12@356.00 | --- | --- | 59 | 4 | 20,632.00 | 966,000.00 | 288 | 356 | 45103010 | |
| 6,700,000 | 0.800 | 0.179 | 0.047 | --- | 24/08/2022 | 29/05/2014 | --- | ΚΕΠΕΝΟΥ ΜΥΛΟΙ (ΚΟ) | 2.32 | --- | --- | 2.32 | 06/07/2023 | --- | --- | --- | --- | --- | 500@2.22 | 500@2.44 | 17.14 | 2022 | --- | --- | --- | 15,544.00 | 1.93 | 2.54 | 45102020 | |
| 21,364,000 | 1.12 | --- | --- | --- | 29/07/2019 | 08/03/2023 | --- | ΛΑΜΦΑ (ΚΟ) | 24.8 | --- | --- | 24.8 | 06/07/2023 | 24.8 | 24.8 | 24.8 | 24.8 | 24.8 | 101@24.80 | --- | --- | --- | --- | 300 | 3 | 7,440.00 | 529,827.20 | 20.6 | 25.4 | 40501025 |
| 8,321,682 | 0.670 | --- | --- | --- | 17/08/2007 | 23/11/1999 | --- | Ν. ΛΕΒΕΝΤΕΡΗΣ (ΚΟ) | 0.306 | 6.25 | ρ | 0.288 | 06/07/2023 | 0.288 | 0.288 | 0.308 | 0.308 | 0.306 | 1000@0.266 | 501@0.316 | --- | 2022 | 2,500 | 3 | 764.00 | 3,151.38 | 0.22 | 0.364 | 55102010 | |
| 2,160,524 | 0.670 | --- | --- | --- | 03/12/2018 | 23/11/1999 | --- | Ν. ΛΕΒΕΝΤΕΡΗΣ (ΠΟ) | 0.28 | --- | --- | 0.28 | 06/07/2023 | 0.28 | 0.28 | 0.308 | 0.308 | 0.28 | 1000@0.262 | 994@0.308 | --- | 2022 | 500 | 2 | 140.17 | 3,151.38 | 0.218 | 0.342 | 55102010 | |
| 27,379,200 | 0.980 | --- | --- | --- | 03/07/2020 | 29/08/2022 | --- | ΠΛΑΣΤΙΚΑ ΚΡΗΤΗΣ (ΚΟ) | 17 | --- | --- | 17 | 06/07/2023 | --- | --- | --- | --- | --- | 600@16.40 | 70@17.00 | --- | --- | --- | --- | --- | 465,446.40 | 14.7 | 17.9 | 50203015 | |
| 255,494,534 | 2.71 | 0.352 | 0.279 | 0.255 | 16/06/2023 | 30/09/2021 | --- | ΠΡΟΝΤΕΑ (ΚΟ) | 7.65 | --- | --- | 7.65 | 06/07/2023 | 7.4 | 7.4 | 7.4 | 7.4 | 7.4 | 60@7.50 | 5@7.65 | --- | --- | 5 | 1 | 37.00 | 1,954,533.19 | 7.1 | 8.6 | 35102000 | |
| 4,181,450 | 0.500 | --- | --- | --- | 21/08/2000 | 05/03/2002 | --- | ΣΑΡΑΝΤΟΠΟΥΛΟΣ ΚΥΛ/ΜΥΛΟΙ (ΚΟ) | 1.12 | --- | --- | 1.12 | 06/07/2023 | --- | --- | --- | --- | --- | 150@1.02 | 1000@1.13 | --- | --- | --- | --- | --- | --- | 4,683.22 | 0.875 | 1.5 | 45102020 |

Διαπραγματεύσιμα Αμοιβαία Κεφάλαια (Δ.Α.Κ.)

| | | | | | | | | | | | | | | | | | | | | | | | | | | | | |
|---------|-----|-----|-----|-----|------------|-----|--------------------------------|------|-----|-----|------|------------|------|------|------|------|------|-----------|----------|-----|-----|----|---|----------|-----|------|------|-------|
| 924,675 | --- | --- | --- | --- | 15/06/2016 | --- | ALPHA ETF FTSE Athex Large Cap | 30.9 | --- | --- | 30.9 | 06/07/2023 | 30.9 | 30.9 | 30.9 | 30.9 | 30.9 | 250@30.90 | 59@34.00 | --- | --- | 50 | 1 | 1,545.00 | --- | 22.5 | 33.8 | 12003 |
|---------|-----|-----|-----|-----|------------|-----|--------------------------------|------|-----|-----|------|------------|------|------|------|------|------|-----------|----------|-----|-----|----|---|----------|-----|------|------|-------|

Επιτήρηση

| | | | | | | | | | | | | | | | | | | | | | | | | | | | | | | |
|-------------|-------|-----|-----|-----|------------|------------|------|--------------------------|--------|-------|-----|--------|------------|--------|--------|--------|--------|------------------|-------------|-------------|-------|---------|-------|------------|------------|-----------|-----------|----------|----------|----------|
| 356,314,416 | 0.060 | --- | --- | --- | 07/07/2010 | 21/09/2017 | 5160 | FRIGOGLASS (ΚΟ) | 0.0595 | --- | --- | 0.0595 | 06/07/2023 | 0.0595 | 0.0595 | 0.0595 | 0.0595 | 0.0640000@0.058 | 39000@0.060 | --- | --- | 52,000 | 11 | 3,094.00 | 21,200.71 | 0.05 | 0.158 | 50204000 | | |
| 65,326,268 | 0.530 | --- | --- | --- | 04/07/2007 | 19/07/2006 | 4750 | SATO AE (ΚΟ) | 0.0375 | --- | --- | 0.0375 | 06/07/2023 | --- | --- | --- | --- | --- | 14900@0.034 | 24000@0.041 | --- | --- | --- | --- | --- | 2,449.74 | 0.018 | 0.069 | 40202015 | |
| 13,191,620 | 0.620 | --- | --- | --- | 04/08/2010 | 09/09/2002 | 5232 | ΥΑΛΟ - ΚΩΝΣΤΑΝΤΙΝΟΥ (ΚΟ) | 0.149 | -6.88 | € | 0.16 | 06/07/2023 | 0.144 | 0.144 | 0.175 | 0.175 | 0.14910000@0.144 | 898@0.175 | --- | --- | 9,102 | 7 | 1,357.22 | 1,965.55 | 0.12 | 0.28 | 40202020 | | |
| 13,000,000 | 1.00 | --- | --- | --- | 01/08/2007 | 07/04/2000 | 5093 | ΑΚΡΙΤΑΣ (ΚΟ) | 0.422 | --- | --- | 0.422 | 06/07/2023 | 0.422 | 0.422 | 0.422 | 0.422 | 90@0.436 | --- | --- | --- | --- | 50 | 4 | 21.10 | 5,486.00 | 0.414 | 0.67 | 50101035 | |
| 221,519,681 | 0.300 | --- | --- | --- | 02/07/2008 | 28/02/2011 | 4957 | ΑΝΕΚ (ΚΟ) | 0.262 | 0.77 | ρ | 0.26 | 06/07/2023 | 0.26 | 0.26 | 0.262 | 0.262 | 0.26250380@0.262 | 25076@0.266 | --- | --- | 112,600 | 22 | 29,456.04 | 58,951.55 | 0.177 | 0.27 | 40501015 | | |
| 312,163 | 0.300 | --- | --- | --- | 02/07/2008 | 28/02/2011 | 4959 | ΑΝΕΚ (ΠΟ '90) | 0.072 | --- | --- | 0.072 | 06/07/2023 | --- | --- | --- | --- | --- | 29930@0.079 | --- | --- | --- | --- | --- | --- | --- | 58,951.55 | 0.072 | 0.086 | 40501015 |
| 2,969,713 | 0.300 | --- | --- | --- | 02/07/2008 | 28/02/2011 | 4958 | ΑΝΕΚ (ΠΟ '96) | 0.3 | --- | --- | 0.3 | 06/07/2023 | --- | --- | --- | --- | --- | --- | --- | --- | --- | --- | --- | --- | --- | 58,951.55 | 0.173 | 0.38 | 40501015 |
| 17,579,754 | 4.16 | --- | --- | --- | 18/08/2006 | 02/08/2010 | --- | ΒΙΟΤΕΡ (ΚΟ) | 0.25 | 8.70 | ρ | 0.23 | 06/07/2023 | 0.25 | 0.25 | 0.25 | 0.25 | 0.25 | 7363@0.252 | --- | --- | --- | --- | 9,237 | 5 | 2,309.25 | 4,394.94 | 0.198 | 0.398 | 50101010 |
| 54,654,600 | 0.050 | --- | --- | --- | 01/07/1998 | 30/12/2022 | 5275 | ΒΙΣ (ΚΟ) | 0.26 | --- | --- | 0.26 | 06/07/2023 | 0.254 | 0.254 | 0.254 | 0.254 | 0.254 | 3000@0.240 | 5000@0.250 | --- | 2022 | 2,822 | 2 | 716.79 | 14,210.20 | 0.136 | 0.378 | 50203030 | |
| 51,754,364 | 0.300 | --- | --- | --- | 23/12/2003 | 24/01/2007 | 5197 | ΕΠΙΛΕΚΤΟΣ (ΚΟ) | 0.15 | 4.90 | ρ | 0.143 | 06/07/2023 | 0.15 | 0.15 | 0.15 | 0.15 | 0.15 | 4000@0.130 | 2789@0.150 | --- | --- | 5,390 | 5 | 808.50 | 7,763.15 | 0.11 | 0.202 | 55101020 | |
| 371,337,000 | 0.300 | --- | --- | --- | 30/05/2013 | 01/07/2022 | --- | ΙΝΤΡΑΛΟΤ (ΚΟ) | 0.6 | 1.70 | ρ | 0.59 | 06/07/2023 | 0.59 | 0.59 | 0.6 | 0.6 | 0.59318779@0.595 | 9068@0.600 | --- | --- | 325,598 | 59 | 192,979.32 | 222,802.20 | 0.565 | 0.765 | 40501020 | | |
| 15,842,391 | 1.51 | --- | --- | --- | 15/07/2009 | 12/05/2000 | 5141 | ΜΠΗΤΡΟΣ ΣΥΜΜΕΤΟΧΙΚΗ (ΚΟ) | 0.416 | --- | --- | 0.416 | 06/07/2023 | --- | --- | --- | --- | --- | 708@0.378 | 420@0.420 | --- | --- | --- | --- | --- | 6,590.43 | 0.398 | 0.82 | 55102010 | |
| 24,319,250 | 0.300 | --- | --- | --- | 09/07/2002 | 04/07/2007 | 5165 | ΠΡΟΟΔΕΥΤΙΚΗ (ΚΟ) | 0.5 | --- | --- | 0.5 | 06/07/2023 | 0.5 | 0.5 | 0.5 | 0.5 | 0.5 | 1000@0.480 | 1960@0.500 | --- | --- | 850 | 1 | 425.00 | 12,159.63 | 0.4 | 0.6 | 50101010 | |
| 28,438,268 | 0.070 | --- | --- | --- | 21/08/2006 | 24/11/1999 | 5253 | ΣΠΥΡΟΥ ΑΓΡ. ΟΙΚ. (ΚΟ) | 0.158 | --- | --- | 0.158 | 06/07/2023 | --- | --- | --- | --- | --- | 1000@0.151 | 1749@0.173 | --- | --- | --- | --- | --- | 4,493.25 | 0.144 | 0.23 | 45102010 | |
| 1,011,000 | 1.00 | --- | --- | --- | 01/07/2004 | 11/12/2012 | 5193 | ΤΡΙΑ ΛΑΦΑ (ΚΟ) | 9.4 | 6.82 | ρ | 8.8 | 06/07/2023 | 9.4 | 9.4 | 9.4 | 9.4 | 9.4 | 40@8.00 | 92@9.45 | 72.00 | 2022 | 97 | 4 | 911.80 | 9,503.40 | 7.6 | 16.9 | 55101020 | |

Κατάσταση σε Αναστολή

| | | | | | | | | | | | | | | | | | | | | | | | | | | | | | | | |
|------------|-------|-----|-----|-----|------------|------------|------|----------------------|------|-----|-----|------|------------|-----|-----|-----|-----|-----|-----|-----|-----|-----|-----|-----|-----|-----|-----|------------|------|------|----------|
| 66,948,210 | 0.300 | --- | --- | --- | 22/09/2015 | 22/09/2015 | 5179 | FOLLI-FOLLIE (ΚΟ) | 4.8 | --- | --- | 4.8 | 24/05/2018 | --- | --- | --- | --- | --- | --- | --- | --- | --- | --- | --- | --- | --- | --- | 321,351.41 | 4.8 | 4.8 | 40401030 |
| 12,417,000 | 0.310 | --- | --- | --- | 27/08/2019 | 28/08/2017 | 5233 | MLS ΠΛΗΡΟΦΟΡΙΚΗ (ΚΟ) | 0.57 | --- | --- | 0.57 | 12/05/2020 | --- | --- | --- | --- | --- | --- | --- | --- | --- | --- | --- | --- | --- | --- | 7,077.69 | 0.57 | 0.57 | 10101015 |
| 6,330,002 | 0.300 | --- | --- | --- | 25/06/2002 | 15/03/2019 | 5278 | ΒΑΡΒΑΡΕΣΟΣ (ΚΟ) | 0.24 | --- | --- | 0.24 | 02/05/2023 | --- | --- | --- | --- | --- | --- | --- | --- | --- | --- | --- | --- | --- | --- | 1,519.20 | 0.16 | 0.25 | 55101020 |
| 3,961,300 | 1.28 | --- | --- | --- | 29/06/2004 | 03/08/2000 | 5248 | ΔΟΥΡΟΣ (ΚΟ) | 0.25 | --- | --- | 0.25 | 24/04/2023 | --- | --- | --- | --- | --- | --- | --- | --- | --- | --- | --- | --- | --- | --- | 990.33 | 0.2 | 0.3 | 40204020 |
| 7,085,888 | 1.59 | --- | --- | --- | 02/07/1996 | 06/09/2010 | 5216 | ΕΛΒΙΕΜΕΚ (ΚΟ) | 2.6 | --- | --- | 2.6 | 30/09/2019 | --- | --- | --- | --- | --- | --- | --- | --- | --- | --- | --- | --- | --- | --- | 18,423.31 | 2.6 | 2.6 | 35101010 |

Ημερήσιο Δελτίο Τιμών

Έτος: 144 Αύξων Αριθμός Συνεδρίασης: 127

Ενότητα 2: Αναλυτικά Στοιχεία Συναλλαγών Χρεογράφων

Παρασκευή, 7 Ιουλίου, 2023

| Πληθος Χρεογράφων | Ονομ. Αξία | Μερίσματα [1] | | | Ημερ. Τελευτ. Αποκοπής | | Σημ. | Χρεόγραφα | Τιμή κλεισίματος | % μεταβ. | Προηγ. Κλείσιμο- ημ/νία | Άνοιγμα | Κατωτ Τιμή | Ανωτ Τιμή | Τελ Σταθμ Τιμή | Τελευταία ζήτηση [7] | Τελευταία προσφορά [7] | P/E μετά φ. Χρήσιμ | Όγκος | Πράξεις | Αξία Συναλλαγών[8] | Χ.Α. Εταιρείας (χιλ. €) [3,5] | Χαμηλό έτους | Υψηλό έτους | Κλάδος [4] | |
|-------------------|------------|---------------|------|------|------------------------|------------|------|-------------------------|------------------|----------|-------------------------|------------|------------|-----------|----------------|----------------------|------------------------|--------------------|-------|---------|--------------------|-------------------------------|--------------|-------------|------------|----------|
| | | 2020 | 2021 | 2022 | Μέρισμα [2] | Δικαίωμα | | | | | | | | | | | | | | | | | | | | |
| 7,125,216 | 0.650 | --- | --- | --- | 01/07/2005 | 14/12/1999 | 4955 | ΚΡΕΚΑ (ΚΟ) | 0.28 | --- | 0.28 | 06/04/2023 | --- | --- | --- | --- | --- | --- | --- | --- | --- | --- | 1,995.06 | 0.17 | 0.43 | 45102010 |
| 7,734,375 | 1.00 | --- | --- | --- | 09/07/2007 | 07/01/2011 | 5277 | ΛΙΒΑΝΗ ΕΚΔΟΤ. ΟΡΓ. (ΚΟ) | 0.125 | --- | 0.125 | 28/04/2023 | --- | --- | --- | --- | --- | --- | --- | --- | --- | --- | 966.80 | 0.12 | 0.18 | 40301030 |

Σημειώσεις Χρεογράφων

| Κωδικός | Κείμενο σημείωσης |
|---------|---|
| () | - Προσαρμοσμένα Μέρισματα λόγω διανομής Δωρεάν μετοχών. |
| * | - Τελευταία προσαρμοσμένη τιμή κλεισίματος. |
| [1] | - Καθαρά μερίσματα. |
| [2] | - Στη στήλη "Ημερ. Αποκοπής τελευταίου δικαιώματος" αναφέρεται η Ημερομηνία εισαγωγής για Νέες Εταιρείες. |
| [3] | - Η Χρηματιστηριακή αξία αναφέρεται στο σύνολο των μετοχών |
| [4] | - Η κωδικοποίηση των Κλάδων Οικονομικής Δραστηριότητας του Χ.Α. παρουσιάζονται στο Παράρτημα Α |
| [5] | - Η Χρηματιστηριακή Αξία αναφέρεται στο σύνολο των κατηγοριών μετοχών (εφόσον έχουν εισαχθεί περισσότερες της μιας κατηγορίες) και δεν αναφέρεται σε επιμέρους κατηγορίες μετοχών μιας εταιρείας. |
| [6] | - P/E μεγαλύτερο του 100 |
| [7] | - Τελευταία εικόνα του Βιβλίου Εντολών πριν το τέλος της συνεδρίασης |
| [8] | - Στην Αξία Συναλλαγών των Μετοχών περιλαμβάνονται όλοι οι τύποι Πακέτων |
| 4750 | - Μεταφορά στην Κατηγορία Επιτήρησης από 8/4/2011. |
| 4955 | - Μεταφορά στην Επιτήρηση από 5/4/2013. |
| 4957 | - Μεταφορά στην Επιτήρηση από 5/4/2013. |
| 4958 | - Μεταφορά στην Επιτήρηση από 5/4/2013. |
| 4959 | - Μεταφορά στην Επιτήρηση από 5/4/2013. |
| 5093 | - Μεταφορά στην Κατηγορία Επιτήρησης από 8/4/2015. |
| 5141 | - Μεταφορά στην Κατηγορία Επιτήρησης από 10/05/2017. |
| 5160 | - Μεταφορά στην Κατηγορία Επιτήρησης από 15/04/2016. |
| 5165 | - Μεταφορά στην Κατηγορία Επιτήρησης από 15/02/2018. |
| 5179 | - Αναστολή διαπραγμάτευσης από 25/05/2018. |
| 5193 | - Μεταφορά στην κατηγορία Επιτήρησης από 25/10/2018. |
| 5197 | - Μεταφορά στην κατηγορία Επιτήρησης από 07/11/2018. |
| 5216 | - Αναστολή διαπραγμάτευσης από 01/10/2019. |
| 5232 | - Μεταφορά στην Κατηγορία Επιτήρησης από 08/04/2011. |
| 5233 | - Αναστολή διαπραγμάτευσης από 13/05/2020. |
| 5248 | - Μεταφορά στην κατηγορία Επιτήρησης από 06/09/2011. |
| 5253 | - Μεταφορά στην Επιτήρηση από 14/5/2021. |
| 5275 | - Μεταφορά στη Κατηγορία Επιτήρησης από 09/07/2020. |
| 5277 | - Αναστολή διαπραγμάτευσης από 02/05/2023. |
| 5278 | - Αναστολή διαπραγμάτευσης από 03/05/2023. |

Στοιχεία Συναλλαγών Πακέτων

| Χρεόγραφο | Όγκος πακέτου | Τιμή πακέτου | Αξία πακέτου | Ώρα έγκρισης | Σημείωση |
|---------------------|---------------|--------------|--------------|--------------|----------|
| ΜΥΤΙΛΗΝΑΙΟΣ (ΚΟ) | 12,500 | 31.20 | 390,000.00 | 10:54:48 | 20 |
| ΜΥΤΙΛΗΝΑΙΟΣ (ΚΟ) | 12,500 | 31.22 | 390,250.00 | 10:55:30 | 20 |
| ΕΘΝΙΚΗ ΤΡΑΠΕΖΑ (ΚΟ) | 60,000 | 5.96 | 357,480.00 | 11:47:13 | 20 |
| ΟΠΑΠ (ΚΟ) | 20,000 | 15.70 | 314,000.00 | 15:44:30 | 20 |
| ΔΕΗ (ΚΟ) | 47,089 | 10.28 | 484,074.92 | 16:30:43 | 20 |
| ΔΕΗ (ΚΟ) | 47,090 | 10.29 | 484,556.10 | 16:31:55 | 20 |

Σημειώσεις πακέτων

- 9 - Μέθοδος 6-1 / Ειδική Χρέωση
- 10 - Μέθοδος 6-1 / Ειδική Χρέωση, Αυθημερόν Διακανονισμός
- 14 - Μέθοδος 6-3 / Πακέτο Αποκατάστασης, Ατελής αγορά και Πώληση
- 18 - Μέθοδος 6-2 / SPOT 1
- 19 - Μέθοδος 6-2 / SPOT 2
- 20 - Μέθοδος 6-1 και Μέθοδος 6-1 Αυθημερόν Διακανονισμός
- 21 - Άλλη Προσυμφωνημένη

Στοιχεία Συναλλαγών Δικαιωμάτων

| Ημερ. αποκοπής | Έναρξη εξάσκησης | Λήξη εξάσκησης | Λήξη διαπραγμάτευσης | Δικαιώματα | Κατωτ Τιμή | Ανωτ Τιμή | Τιμή κλεισ. Τελευταία ζήτηση | Τελευταία προσφορά | Όγκος | Πράξεις | Αξία Συναλλαγών |
|-------------------|---------------------|-------------------|-------------------------|------------|---------------|--------------|------------------------------------|-----------------------|-------|---------|--------------------|
|-------------------|---------------------|-------------------|-------------------------|------------|---------------|--------------|------------------------------------|-----------------------|-------|---------|--------------------|

Δεν υπάρχουν Συναλλαγές Δικαιωμάτων.

Στοιχεία Συναλλαγών Εκποιήσεων

| Χρεόγραφα | Τύπος Χρεογράφου | Όγκος Συναλλαγών | Αριθμός Πράξεων | Αξία Συναλλαγών | Σημείωση |
|------------------|------------------|------------------|-----------------|-----------------|----------|
| AUSTRIACARD (ΚΑ) | Μετοχή | 1,161 | 1 | 16,254.00 | 3 |

Σημειώσεις Εκποιήσεων

- 1 - Δημόσιος Ανοικτός Πλειστηριασμός
- 2 - Εκποίηση Ενσώματων Ονομαστικών Μετοχών
- 3 - Εκποίηση Αδιάθετων Κλασματικών Υπολοίπων

Στοιχεία Ενεργητικού Διαπραγματεύσιμων Αμοιβαίων Κεφαλαίων (Δ.Α.Κ.)

| | Ημερομηνία συναλλαγών | Δημιουργία / Εξαγορά | Αριθ. Μερ. (T-1) | Νέα Μερ. (T-1) | Εξαγορασθ. Μερ. (T-1) | Μερίδια (T) [1] | Αξία Ενεργητικού [2] | Καθαρή Τιμή | Μέρισμα /Μερίδιο | Ημερ. Αποκοπής |
|--------------------------------|-----------------------|----------------------|------------------|----------------|-----------------------|-----------------|----------------------|-------------|------------------|----------------|
| ALPHA ETF FTSE Athex Large Cap | 07/07/2023 | 5,000 | 924,675 | --- | --- | 924,675 | 28,597,110.00 | 30.9267 | 0.62 | 03/07/2023 |

Σημειώσεις Δ.Α.Κ.

[1] - Αριθμ. μεριδίων (T) = Αριθμ. μεριδίων (T-1) + Νεοεκδιθέντα μερίδια (T-1) - Εξαγορασθέντα μερίδια (T-1)

[2] - Περιλαμβάνονται και τα μερίδια που δημιουργήθηκαν / εξαγοράσθηκαν την ημέρα T-1.

| Περιγραφή | Στοιχεία |
|--|---|
| Όνομασία Δ.Α.Κ. | ALPHA ETF FTSE Athex Large Cap |
| Σύμβολο Δ.Α.Κ. (GR) | ΑΔΑΚ |
| Σύμβολο Δ.Α.Κ. (EN) | AETF |
| ISIN Δ.Α.Κ. | GRF000153004 |
| Κατηγορία Διαπραγμάτευσης | Διαπραγματέωσιμα Αμοιβαία Κεφάλαια (Δ.Α.Κ.) |
| Τύπος Δ.Α.Κ. | Μετοχών |
| Τρόπος διαχείρισης | Παθητικός |
| Επενδυτική Στρατηγική | Σκοπός της επενδυτικής πολιτικής του Αμοιβαίου Κεφαλαίου είναι η αναπαραγωγή της αποδόσεως του Δείκτη FTSE/X.A. Large Cap του Χρηματιστηρίου Αθηνών σε όρους Ευρώ, ακολουθώντας πλήρως και πανομοιότυπως τη σύνθεση του υποκείμενου Δείκτη. |
| Εκδότης | ΑΛΦΑ ASSET MANAGEMENT Α.Ε.Δ.Α.Κ. |
| Εταιρεία Διαχείρισης | ΑΛΦΑ ASSET MANAGEMENT Α.Ε.Δ.Α.Κ. |
| Ειδικοί Διαπραγματευτές | ΑΛΦΑ FINANCE Α.Χ.Ε.Π.Ε.Υ. , ΕΘΝΙΚΗ ΧΡΗΜΑΤΙΣΤΗΡΙΑΚΗ Α.Χ.Ε.Π.Ε.Υ. |
| Θεματοφύλακας | ΑΛΦΑ ΤΡΑΠΕΖΑ Α.Ε. |
| Σύμβολο Δείκτη (GR) | FTSE |
| Σύμβολο Δείκτη (EN) | FTSE |
| Όνομασία Δείκτη | FTSE/X.A. Large Cap |
| ISIN Δείκτη | GRI99201A006 |
| Κλάσμα Δείκτη [1] | 1/100 |
| Αρχική Τιμή Μεριδίου | 21.76 |
| Συνολικός Αριθμός Μεριδίων [2] | 924,675 |
| Ημερομηνία πρώτης Έκδοσης | 14/01/2008 |
| Ημερομηνία έναρξης Διαπραγμάτευσης | 24/01/2008 |
| Νόμισμα Διαπραγμάτευσης | ΕΥΡΩ |
| Νόμισμα Ενεργητικού | ΕΥΡΩ |
| Αρχική Αξία Ενεργητικού [3] | 3,000,000.00 |
| Αριθμ. Μεριδίων για Δημιουργία-Εξαγορά [4] | 5,000 |
| Αμοιβή Διαχείρισης | 0.375 |

Σημειώσεις Δ.Α.Κ.

[1] - Το κλάσμα της τιμής του δείκτη που αποτελεί η τιμή της πρώτης έκδοσης

[2] - Ο αριθμός μεριδίων που διαπραγματεύθηκαν στο Χρηματιστήριο την ημέρα T


[3] - Η αξία του ενεργητικού κατά την έκδοση

[4] - Ο αριθμός μεριδίων που απαιτείται κατά τη διαδικασία δημιουργίας εξαγοράς

07/07/2023

Ανακοινώσεις

Η.Δ.Τ.



ΑΝΑΚΟΙΝΩΣΕΙΣ

ΕΤΑΙΡΙΚΕΣ ΠΡΑΞΕΙΣ

ΜΕΔ ΚΑΤΑΣΚΕΥΗ ΕΝΔΥΜΑΤΩΝ ΕΣΩΡΟΥΧΩΝ ΜΑΓΙΩ ΕΜΠΟΡΟΒΙΟΜΗΧΑΝΙΚΗ ΑΝΩΝΥΜΗ ΕΤΑΙΡΕΙΑ

Εισάγονται προς διαπραγμάτευση στο Χρηματιστήριο Αθηνών, στην ΕΝ.Α. PLUS και στον κλάδο «Εμπόριο», οι 11.917.870 (ΚΟ) μετοχές της εταιρίας «**ΜΕΔ ΚΑΤΑΣΚΕΥΗ ΕΝΔΥΜΑΤΩΝ ΕΣΩΡΟΥΧΩΝ ΜΑΓΙΩ ΕΜΠΟΡΟΒΙΟΜΗΧΑΝΙΚΗ ΑΝΩΝΥΜΗ ΕΤΑΙΡΕΙΑ**», με κωδικό ΟΑΣΗΣ «ΜΕΔ», κωδικό ISIN GRS530003003 και τιμή έναρξης διαπραγμάτευσης μετοχής €0,85. Για τις τρεις πρώτες ημέρες διαπραγμάτευσης το ημερήσιο όριο διακύμανσης της τιμής της μετοχής θα είναι ελεύθερο.

[ΕΚΠΟΙΗΣΕΙΣ](#)

AUSTRIACARD HOLDINGS AG

Κατά την περίοδο από 07/07/2023 έως και 18/07/2023, πρόκειται να εκποιηθούν 1.161 μετοχές, προερχόμενες από κλασματικά υπόλοιπα, της εταιρίας «**AUSTRIACARD HOLDINGS AG**» (ISIN:AT0000A325L0), μέσω του Μέλους Διαπραγμάτευσης ΒΕΤΑ Α.Χ.Ε.Π.Ε.Υ.

ΓΝΩΣΤΟΠΟΙΗΣΕΙΣ ΕΤΑΙΡΕΙΩΝ

From: Ε. ΠΑΙΡΗΣ Α.Β.Ε.Ε.
Posted At: 06 July 2023 16:33
Conversation: ΑΠΑΝΤΗΣΕΙΣ ΣΕ ΕΠΙΣΤΟΛΕΣ - ΕΡΩΤΗΜΑΤΑ ΤΟΥ Χ.Α./ΤΗΣ Ε.Κ.
Posted To: DOLAnnouncements2
Subject: ΑΠΑΝΤΗΣΕΙΣ ΣΕ ΕΠΙΣΤΟΛΕΣ - ΕΡΩΤΗΜΑΤΑ ΤΟΥ Χ.Α./ΤΗΣ Ε.Κ.

[ΑΠΑΝΤΗΣΕΙΣ ΣΕ ΕΠΙΣΤΟΛΕΣ - ΕΡΩΤΗΜΑΤΑ ΤΟΥ Χ.Α./ΤΗΣ Ε.Κ.](#)

From: ΕΚΤΕΡ Α.Ε.
Posted At: 06 July 2023 16:38
Conversation: ΑΝΑΚΟΙΝΩΣΗ ΓΙΑ ΤΗΝ ΠΡΟΑΝΑΓΓΕΛΙΑ ΓΕΝΙΚΗΣ ΣΥΝΕΛΕΥΣΗΣ
Posted To: DOLAnnouncements2

Subject: ΑΝΑΚΟΙΝΩΣΗ ΓΙΑ ΤΗΝ ΠΡΟΑΝΑΓΓΕΛΙΑ ΓΕΝΙΚΗΣ ΣΥΝΕΛΕΥΣΗΣ

ΠΡΟΝΑΓΓΕΛΙΑ ΓΕΝΙΚΗΣ
ΣΥΝΕΛΕΥΣΗΣ

[ΠΡΟΣΚΛΗΣΗ Τ.Γ.Σ.](#)

From: JUMBO A.E.E.
Posted At: 06 July 2023 16:48
Conversation: ΑΝΑΚΟΙΝΩΣΗ ΓΙΑ ΤΙΣ ΑΠΟΦΑΣΕΙΣ ΓΕΝΙΚΗΣ ΣΥΝΕΛΕΥΣΗΣ
Posted To: DOLAnnouncements2
Subject: ΑΝΑΚΟΙΝΩΣΗ ΓΙΑ ΤΙΣ ΑΠΟΦΑΣΕΙΣ ΓΕΝΙΚΗΣ ΣΥΝΕΛΕΥΣΗΣ

Στην Τακτική Γενική Συνέλευση των Μετόχων της Εταιρείας, που πραγματοποιήθηκε την 05.07.2023, ημέρα Τετάρτη και ώρα 16.00, με φυσική παρουσία στο Μοσχάτο Αττικής, στα κεντρικά γραφεία της έδρας αυτής επί της οδού Κύπρου αρ. 9 και Ύδρας, παρέστησαν ή/και αντιπροσωπεύθηκαν νόμιμα **724** μέτοχοι, εκπροσωπώντας 112.446.742 κοινές ονομαστικές μετοχές επί συνόλου 136.059.759 κοινών ονομαστικών μετοχών της Εταιρείας, δηλαδή **82,65%** του ολοσχερώς καταβεβλημένου μετοχικού κεφαλαίου και συνόλου δικαιωμάτων ψήφου της Εταιρείας.

Η Τακτική Γενική Συνέλευση των Μετόχων έλαβε τις ακόλουθες αποφάσεις επί των θεμάτων της ημερήσιας διάταξης, όπως αυτά περιλαμβάνονται στη σχετική πρόσκληση, η οποία δημοσιεύθηκε όπως ο Νόμος ορίζει:

1.Ενέκρινε την Ετήσια Χρηματοοικονομική Έκθεση της εταιρικής χρήσης από 01.01.2022 έως 31.12.2022, στην οποία συμπεριλαμβάνονται οι ετήσιες και ενοποιημένες χρηματοοικονομικές καταστάσεις μετά των σχετικών εκθέσεων και δηλώσεων του Διοικητικού Συμβουλίου και των ανεξάρτητων Ορκωτών Ελεγκτών Λογιστών.

Υπέρ ψήφισαν μέτοχοι ή εκπρόσωποί τους που αντιπροσωπεύουν συνολικά 112.163.187 μετοχές, ήτοι ποσοστό 99,75% επί του συνόλου των παρισταμένων μετοχών και ψήφων, κατά ψήφισαν μέτοχοι ή εκπρόσωποί τους που αντιπροσωπεύουν συνολικά 149.828 μετοχές, ήτοι ποσοστό 0,13% επί του συνόλου των παρισταμένων μετοχών και ψήφων ενώ το ποσοστό της αποχής ανήλθε σε 0,12%, δηλαδή απείχαν μέτοχοι ή εκπρόσωποί τους που αντιπροσωπεύουν συνολικά 133.727 μετοχές.

2.Έγινε παρουσίαση της έκθεσης των Ανεξάρτητων Μη Εκτελεστικών Μελών του Διοικητικού Συμβουλίου, σύμφωνα με το άρθρο 9 παρ. 5 του ν. 4706/2020.

3.Έγινε παρουσίαση της έκθεσης πεπραγμένων της Επιτροπής Ελέγχου για την εταιρική χρήση από 01.01.2022 έως 31.12.2022 στους μετόχους της Εταιρείας από τον Πρόεδρο της Επιτροπής Ελέγχου.

4.Ενέκρινε τον πίνακα διάθεσης αποτελεσμάτων εταιρικής χρήσης από 01.01.2022 έως 31.12.2022, ο οποίος συντάχθηκε κατά τα Δ.Π.Χ.Α. και τη διανομή μερίσματος.

Υπέρ ψήφισαν μέτοχοι ή εκπρόσωποί τους που αντιπροσωπεύουν συνολικά 112.446.742 μετοχές, ήτοι ποσοστό 100,00% επί του συνόλου των παρισταμένων μετοχών και ψήφων.

5. Ενέκρινε τη συνολική διαχείριση της Εταιρείας για την εταιρική χρήση από 01.01.2022 έως 31.12.2022, κατά το άρθρο 108 του ν. 4548/2018, και την απαλλαγή των Ορκωτών Ελεγκτών για την εταιρική χρήση από 01.01.2022 έως 31.12.2022, σύμφωνα με την παρ. 1, περ (γ)' του άρθρου 117 του ν. 4548/2018.

Υπέρ ψήφισαν μέτοχοι ή εκπρόσωποί τους που αντιπροσωπεύουν συνολικά 111.390.804 μετοχές, ήτοι ποσοστό 99,06% επί του συνόλου των παρισταμένων μετοχών και ψήφων, κατά ψήφισαν μέτοχοι ή εκπρόσωποί τους που αντιπροσωπεύουν συνολικά 856.809 μετοχές, ήτοι ποσοστό 0,76% επί του συνόλου των παρισταμένων μετοχών και ψήφων ενώ το ποσοστό της αποχής ανήλθε σε 0,18%, δηλαδή απείχαν μέτοχοι ή εκπρόσωποί τους που αντιπροσωπεύουν συνολικά 199.129 μετοχές.

6. Ενέκρινε τη χορήγηση αμοιβών στα μέλη του Διοικητικού Συμβουλίου της Εταιρείας από τα κέρδη της εταιρικής χρήσης από 01.01.2022 έως 31.12.2022 κατά την έννοια του άρθρου 109 του ν. 4548/2018.

Υπέρ ψήφισαν μέτοχοι ή εκπρόσωποί τους που αντιπροσωπεύουν συνολικά 107.585.256 μετοχές, ήτοι ποσοστό 95,68% επί του συνόλου των παρισταμένων μετοχών και ψήφων, κατά ψήφισαν μέτοχοι ή εκπρόσωποί τους που αντιπροσωπεύουν συνολικά 4.861.486 μετοχές, ήτοι ποσοστό 4,32% επί του συνόλου των παρισταμένων μετοχών και ψήφων.

7. Ενέκρινε την Έκθεση Αποδοχών για την εταιρική χρήση από 01.01.2022 έως 31.12.2022 σύμφωνα με το άρθρο 112 του ν. 4548/2018.

Υπέρ ψήφισαν μέτοχοι ή εκπρόσωποί τους που αντιπροσωπεύουν συνολικά 106.428.657 μετοχές, ήτοι ποσοστό 94,65% επί του συνόλου των παρισταμένων μετοχών και ψήφων, κατά ψήφισαν μέτοχοι ή εκπρόσωποί τους που αντιπροσωπεύουν συνολικά 5.949.638 μετοχές, ήτοι ποσοστό 5,29% επί του συνόλου των παρισταμένων μετοχών και ψήφων ενώ το ποσοστό της αποχής ανήλθε σε 0,06%, δηλαδή απείχαν μέτοχοι ή εκπρόσωποί τους που αντιπροσωπεύουν συνολικά 68.447 μετοχές.

8.Ενέκρινε την αναθεωρημένη Πολιτική Αποδοχών της Εταιρείας σύμφωνα με τα άρθρα 110 και 111 του ν. 4548/2018, ως ισχύει.

Υπέρ ψήφισαν μέτοχοι ή εκπρόσωποί τους που αντιπροσωπεύουν συνολικά 99.722.725 μετοχές, ήτοι ποσοστό 88,68% επί του συνόλου των παρισταμένων μετοχών και ψήφων, κατά ψήφισαν μέτοχοι ή εκπρόσωποί τους που αντιπροσωπεύουν συνολικά 12.724.017 μετοχές, ήτοι ποσοστό 11,32% επί του συνόλου των παρισταμένων μετοχών και ψήφων.

9.Εξέλεξε το νέο Διοικητικό Συμβούλιο της Εταιρείας με διετή θητεία και όρισε τα ανεξάρτητα μη εκτελεστικά μέλη αυτού.

9.1. Απόστολος-Ευάγγελος Βακάκης

Υπέρ της εκλογής του ψήφισαν μέτοχοι ή εκπρόσωποί τους που αντιπροσωπεύουν συνολικά 107.563.484 μετοχές, ήτοι ποσοστό 95,66% επί του συνόλου των παρισταμένων μετοχών και ψήφων, κατά ψήφισαν μέτοχοι ή εκπρόσωποί τους που αντιπροσωπεύουν συνολικά 4.783.902 μετοχές, ήτοι ποσοστό 4,25% επί του συνόλου των παρισταμένων μετοχών και ψήφων ενώ το ποσοστό της αποχής ανήλθε σε 0,09%, δηλαδή απείχαν μέτοχοι ή εκπρόσωποί τους που αντιπροσωπεύουν συνολικά 99.356 μετοχές

9.2. Κωνσταντίνα Ντεμίρη

Υπέρ της εκλογής της ψήφισαν μέτοχοι ή εκπρόσωποί τους που αντιπροσωπεύουν συνολικά 111.828.356 μετοχές, ήτοι ποσοστό 99,45% επί του συνόλου των παρισταμένων μετοχών και ψήφων, κατά ψήφισαν μέτοχοι ή εκπρόσωποί τους που αντιπροσωπεύουν συνολικά 618.386 μετοχές, ήτοι ποσοστό 0,55% επί του συνόλου των παρισταμένων μετοχών και ψήφων

9.3. Πόλυς Πολυκάρπου

Υπέρ της εκλογής του ψήφισαν μέτοχοι ή εκπρόσωποί τους που αντιπροσωπεύουν συνολικά 111.776.826 μετοχές, ήτοι ποσοστό 99,40% επί του συνόλου των παρισταμένων μετοχών και ψήφων, κατά ψήφισαν μέτοχοι ή εκπρόσωποί τους που αντιπροσωπεύουν συνολικά 669.916 μετοχές, ήτοι ποσοστό 0,60% επί του συνόλου των παρισταμένων μετοχών και ψήφων

9.4. Σοφία Βακάκη

Υπέρ της εκλογής της ψήφισαν μέτοχοι ή εκπρόσωποί τους που αντιπροσωπεύουν συνολικά 111.781.336 μετοχές, ήτοι ποσοστό 99,41% επί του συνόλου των παρισταμένων μετοχών και ψήφων, κατά ψήφισαν μέτοχοι ή εκπρόσωποί τους που αντιπροσωπεύουν συνολικά 665.406 μετοχές, ήτοι ποσοστό 0,59% επί του συνόλου των παρισταμένων μετοχών και ψήφων.

9.5. Δημήτριος Κεραμεύς

Υπέρ της εκλογής του ψήφισαν μέτοχοι ή εκπρόσωποί τους που αντιπροσωπεύουν συνολικά 111.677.470 μετοχές, ήτοι ποσοστό 99,32% επί του συνόλου των παρισταμένων μετοχών και ψήφων, κατά ψήφισαν μέτοχοι ή εκπρόσωποί τους που αντιπροσωπεύουν συνολικά 769.272 μετοχές, ήτοι ποσοστό 0,68% επί του συνόλου των παρισταμένων μετοχών και ψήφων.

9.6. Νικόλαος Βελισσαρίου

Υπέρ της εκλογής του ψήφισαν μέτοχοι ή εκπρόσωποί τους που αντιπροσωπεύουν συνολικά 104.025.116 μετοχές, ήτοι ποσοστό 92,51% επί του συνόλου των παρισταμένων μετοχών και ψήφων, κατά ψήφισαν μέτοχοι ή εκπρόσωποί τους που αντιπροσωπεύουν συνολικά 8.421.626 μετοχές, ήτοι ποσοστό 7,5% επί του συνόλου των παρισταμένων μετοχών και ψήφων.

9.7. Ευανθία Ανδριανού, προτεινόμενη ως Ανεξάρτητο Μη Εκτελεστικό Μέλος του Διοικητικού Συμβουλίου

Υπέρ της εκλογής της ψήφισαν μέτοχοι ή εκπρόσωποί τους που αντιπροσωπεύουν συνολικά 111.855.729 μετοχές, ήτοι ποσοστό 99,47% επί του συνόλου των παρισταμένων μετοχών και ψήφων, κατά ψήφισαν μέτοχοι ή εκπρόσωποί τους που αντιπροσωπεύουν συνολικά 591.013 μετοχές, ήτοι ποσοστό 0,53% επί του συνόλου των παρισταμένων μετοχών και ψήφων.

9.8. Φώτιος Τζίγκος, προτεινόμενος ως Ανεξάρτητο μη Εκτελεστικό Μέλος του Διοικητικού Συμβουλίου

Υπέρ της εκλογής του ψήφισαν μέτοχοι ή εκπρόσωποί τους που αντιπροσωπεύουν συνολικά 106.685.365 μετοχές, ήτοι ποσοστό 94,88% επί του συνόλου των παρισταμένων μετοχών και ψήφων, κατά ψήφισαν μέτοχοι ή εκπρόσωποί τους που αντιπροσωπεύουν συνολικά 5.761.377 μετοχές, ήτοι ποσοστό 5,12% επί του συνόλου των παρισταμένων μετοχών και ψήφων.

9.9. Μάριος Λασασιάνος, προτεινόμενος ως Ανεξάρτητο Μη Εκτελεστικό Μέλος του Διοικητικού Συμβουλίου

Υπέρ της εκλογής του ψήφισαν μέτοχοι ή εκπρόσωποί τους που αντιπροσωπεύουν συνολικά 103.829.922 μετοχές, ήτοι ποσοστό 92,34% επί του συνόλου των παρισταμένων μετοχών και ψήφων, κατά ψήφισαν μέτοχοι ή εκπρόσωποί τους που αντιπροσωπεύουν συνολικά 8.616.820 μετοχές, ήτοι ποσοστό 7,66% επί του συνόλου των παρισταμένων μετοχών.

9.10. Σάββας Κάουρας, προτεινόμενος ως Ανεξάρτητο Μη Εκτελεστικό Μέλος του Διοικητικού Συμβουλίου

Υπέρ της εκλογής του ψήφισαν μέτοχοι ή εκπρόσωποί τους που αντιπροσωπεύουν συνολικά 111.993.583 μετοχές, ήτοι ποσοστό 99,60% επί του συνόλου των

παρισταμένων μετοχών και ψήφων, κατά ψήφισαν μέτοχοι ή εκπρόσωποί τους που αντιπροσωπεύουν συνολικά 453.159 μετοχές, ήτοι ποσοστό 0,40% επί του συνόλου των παρισταμένων μετοχών και ψήφων.

9.11. Χαράλαμπος Πανδής, προτεινόμενος ως Ανεξάρτητο Μη Εκτελεστικό Μέλος του Διοικητικού Συμβουλίου

Υπέρ της εκλογής της ψήφισαν μέτοχοι ή εκπρόσωποί τους που αντιπροσωπεύουν συνολικά 112.446.742 μετοχές, ήτοι ποσοστό 100,00% επί του συνόλου των παρισταμένων μετοχών και ψήφων

9.12. Αργυρώ Αθανασίου, προτεινόμενη ως Ανεξάρτητο Μη Εκτελεστικό Μέλος του Διοικητικού Συμβουλίου

Υπέρ της εκλογής της ψήφισαν μέτοχοι ή εκπρόσωποί τους που αντιπροσωπεύουν συνολικά 112.446.742 μετοχές, ήτοι ποσοστό 100,00% επί του συνόλου των παρισταμένων μετοχών και ψήφων

9.13. Ευθυμία Δελή, προτεινόμενη ως Ανεξάρτητο Μη Εκτελεστικό Μέλος του Διοικητικού Συμβουλίου

Υπέρ της εκλογής της ψήφισαν μέτοχοι ή εκπρόσωποί τους που αντιπροσωπεύουν συνολικά 112.446.742 μετοχές, ήτοι ποσοστό 100,00% επί του συνόλου των παρισταμένων μετοχών και ψήφων

10.Όρισε και ενέκρινε τη διάρκεια της θητείας των μελών της Επιτροπής Ελέγχου σύμφωνα με το άρθρο 44 του ν. 4449/2017.

Υπέρ ψήφισαν μέτοχοι ή εκπρόσωποί τους που αντιπροσωπεύουν συνολικά 112.446.742 μετοχές, ήτοι ποσοστό 100,00% επί του συνόλου των παρισταμένων μετοχών και ψήφων.

11.Εξέλεξε την ελεγκτική εταιρεία ορκωτών ελεγκτών «Grant Thornton A.E.» για τον έλεγχο των χρηματοοικονομικών καταστάσεων της εταιρικής χρήσης από 01.01.2023 έως 31.12.2023 και όρισε το ύψος της αμοιβής αυτής, δηλαδή για τον τακτικό έλεγχο ποσό 85.000 ευρώ, και (β) και για τον φορολογικό έλεγχο ποσό 36.000 ευρώ.

Υπέρ ψήφισαν μέτοχοι ή εκπρόσωποί τους που αντιπροσωπεύουν συνολικά 104.558.188 μετοχές, ήτοι ποσοστό 92,98% επί του συνόλου των παρισταμένων μετοχών και ψήφων, κατά ψήφισαν μέτοχοι ή εκπρόσωποί τους που αντιπροσωπεύουν συνολικά 7.888.554 μετοχές, ήτοι ποσοστό 7,02% επί του συνόλου των παρισταμένων μετοχών και ψήφων.

From: JUMBO A.E.E.
Posted At: 06 July 2023 16:48
Conversation: Εκλογή νέου Διοικητικού Συμβουλίου και Επιτροπής Ελέγχου
Posted To: DOLAnnouncements2
Subject: Εκλογή νέου Διοικητικού Συμβουλίου και Επιτροπής Ελέγχου

Με την παρούσα σας γνωρίζουμε ότι η Τακτική Γενική Συνέλευση των Μετόχων της Εταιρείας της 05.07.2023 εξέλεξε σε απόλυτη εναρμόνιση με τις επιταγές τα κριτήρια και τις ρυθμίσεις του άρθρου 5 του ν. 4706/2020 νέο 13μελές Διοικητικό Συμβούλιο και όρισε τα ανεξάρτητα μη εκτελεστικά μέλη αυτού.

Το νέο Διοικητικό Συμβούλιο συγκροτήθηκε σε σώμα μετά τη Γενική Συνέλευση των Μετόχων της Εταιρείας και καθόρισε τα εκτελεστικά και μη εκτελεστικά μέλη του ως ακολούθως:

1. Απόστολος-Ευάγγελος Βακάκης, Εκτελεστικό Μέλος, Πρόεδρος του Διοικητικού Συμβουλίου
2. Δημήτριος Κεραμεύς, Μη Εκτελεστικό Μέλος, Αντιπρόεδρος του Διοικητικού Συμβουλίου
3. Κωνσταντίνα Ντεμίρη, Εκτελεστικό Μέλος, Διευθύνουσα Σύμβουλος της Εταιρείας
4. Πόλυς Πολυκάρπου, Εκτελεστικό Μέλος, Εντεταλμένος Σύμβουλος της Εταιρείας
5. Σοφία Βακάκη, Εκτελεστικό Μέλος του Διοικητικού Συμβουλίου
6. Νικόλαος Βελισσαρίου, Μη Εκτελεστικό Μέλος του Διοικητικού Συμβουλίου
7. Φώτιος Τζίγκος, Ανεξάρτητο Μη Εκτελεστικό Μέλος του Διοικητικού Συμβουλίου
8. Ευανθία Ανδριανού, Ανεξάρτητο Μη Εκτελεστικό Μέλος του Διοικητικού Συμβουλίου
9. Μάριος Λασσανιάνος, Ανεξάρτητο Μη Εκτελεστικό Μέλος του Διοικητικού Συμβουλίου
10. Σάββας Κάουρας, Ανεξάρτητο Μη Εκτελεστικό Μέλος του Διοικητικού Συμβουλίου
11. Χαράλαμπος Πανδής, Ανεξάρτητο Μη Εκτελεστικό Μέλος του Διοικητικού Συμβουλίου
12. Αργυρώ Αθανασίου, Ανεξάρτητο Μη Εκτελεστικό Μέλος του Διοικητικού Συμβουλίου
13. Ευθυμία Δελή, Ανεξάρτητο Μη Εκτελεστικό Μέλος του Διοικητικού Συμβουλίου

Η θητεία του ως άνω Διοικητικού Συμβουλίου είναι διετής και παρατείνεται μέχρι τη λήξη της προθεσμίας εντός της οποίας πρέπει να συνέλθει η αμέσως επόμενη Τακτική Γενική Συνέλευση των Μετόχων της Εταιρείας και μέχρι τη λήψη σχετικής απόφασης.

Το Διοικητικό Συμβούλιο επιβεβαιώνει ότι έχουν ληφθεί τα κατάλληλα μέτρα και έχει διαπιστωθεί ότι πληρούνται όλα τα κριτήρια ανεξαρτησίας, κατά την έννοια των διατάξεων των παρ. 1 και 2 του άρθρου 9 του ν. 4706/2020 για τα ανεξάρτητα μη εκτελεστικά μέλη του Διοικητικού Συμβουλίου που εκλέχθηκαν από την από 05.07.2023 Τακτική Γενική Συνέλευση των μετόχων της Εταιρείας.

Το Διοικητικό Συμβούλιο μετά τη συγκρότησή του σε σώμα, εξέλεξε ομόφωνα κατόπιν διαλογικής συζήτησης τα νέα μέλη της Επιτροπής Ελέγχου, σύμφωνα με το άρθρο 44 του ν. 4449/2017. Τα μέλη αυτής είναι τα εξής:

1. Φώτιος Τζίγκος, Ανεξάρτητο Μη Εκτελεστικό Μέλος
2. Ευανθία Ανδριανού, Ανεξάρτητο Μη Εκτελεστικό Μέλος
3. Μάριος Λασσανιάνος, Ανεξάρτητο Μη Εκτελεστικό Μέλος

οι οποίοι πληρούν όλες τις προϋποθέσεις της παρ. 1 του άρθρου 44 του ν. 4449/2017, όπως επίσης και όλα τα κριτήρια ανεξαρτησίας, κατά την έννοια των διατάξεων των παρ. 1 και 2 του άρθρου 9 του ν. 4706/2020. Επιβεβαιώθηκε ότι είναι σε θέση να υλοποιήσουν τις αρμοδιότητες και τις υποχρεώσεις τους, που προβλέπονται στην παρ. 3 του άρθρου 44 του ν. 4449/2017.

Η Επιτροπή Ελέγχου αποτελεί επιτροπή του Διοικητικού Συμβουλίου και η θητεία της είναι διετής, παρατεινόμενη αυτόματα μέχρι την πρώτη Τακτική Γενική Συνέλευση μετά τη λήξη της θητείας της, η οποία δεν μπορεί σε καμία περίπτωση να υπερβεί την τριετία, δηλαδή λήγει την 05.07.2025.

From: ALPHA TRUST ΑΝΔΡΟΜΕΔΑ Α.Ε.Ε.Χ.
Posted At: 06 July 2023 17:28
Conversation: Ανακοίνωση 5228/2023 (δεν είναι διαθέσιμη η Ελληνική μετάφραση)
Posted To: DOLAnnouncements2

Subject: Ανακοίνωση 5228/2023 (δεν είναι διαθέσιμη η Ελληνική μετάφραση)

Αυτή η Ανακοίνωση είναι διαθέσιμη μόνο στα [Αγγλικά](#).

From: LAMDA DEVELOPMENT A.E.
Posted At: 06 July 2023 17:35
Conversation: Δεύτερη Περίοδος Εκτοκισμού Κοινού Ομολογιακού Δανείου 2022
Posted To: DOLAnnouncements2

Subject: Δεύτερη Περίοδος Εκτοκισμού Κοινού Ομολογιακού Δανείου 2022

Δεύτερη Περίοδος Εκτοκισμού Κοινού Ομολογιακού Δανείου 2022

[Δεύτερη Περίοδος Εκτοκισμού Κοινού Ομολογιακού Δανείου 2022](#)

From: ΠΡΟΝΤΕΑ Α.Ε.Ε.Α.Π.
Posted At: 06 July 2023 17:36
Conversation: Ανακοίνωση 5230/2023 (δεν είναι διαθέσιμη η Ελληνική μετάφραση)
Posted To: DOLAnnouncements2

Subject: Ανακοίνωση 5230/2023 (δεν είναι διαθέσιμη η Ελληνική μετάφραση)

Αυτή η Ανακοίνωση είναι διαθέσιμη μόνο στα [Αγγλικά](#).

From: DIMAND A.E.
Posted At: 06 July 2023 17:38
Conversation: Ανακοίνωση Ρυθμιζόμενης Πληροφορίας του νόμου 3556/2007
Posted To: DOLAnnouncements2

Subject: Ανακοίνωση Ρυθμιζόμενης Πληροφορίας του νόμου 3556/2007

Παρακαλώ δείτε συνημμένα

[Ανακοίνωση Ρυθμιζόμενης Πληροφορίας του νόμου 3556/2007](#)

From: LAMDA DEVELOPMENT A.E.
Posted At: 06 July 2023 18:05
Conversation: Παρουσίαση σε θεσμικούς επενδυτές και αναλυτές στο πλαίσιο επενδυτικής ημερίδας (2023 Investor Day)
Posted To: DOLAnnouncements2

Subject: Παρουσίαση σε θεσμικούς επενδυτές και αναλυτές στο πλαίσιο επενδυτικής ημερίδας (2023 Investor Day)

Παρουσίαση σε θεσμικούς επενδυτές και αναλυτές στο πλαίσιο επενδυτικής ημερίδας (2023 Investor Day)

[Παρουσίαση σε θεσμικούς επενδυτές και αναλυτές στο πλαίσιο επενδυτικής ημερίδας \(2023 Investor Day\)](#)

From: LAMDA DEVELOPMENT A.E.
Posted At: 06 July 2023 18:09
Conversation: Παρουσίαση 2023 Investor Day
Posted To: DOLAnnouncements2

Subject: Παρουσίαση 2023 Investor Day

Παρουσίαση 2023 Investor
Day

[2023 Investor Day presentation](#)

From: LAVIPHARM A.E.
Posted At: 06 July 2023 19:02
Conversation: ΑΝΑΚΟΙΝΩΣΗ ΓΙΑ ΤΙΣ ΑΠΟΦΑΣΕΙΣ ΓΕΝΙΚΗΣ ΣΥΝΕΛΕΥΣΗΣ
Posted To: DOLAnnouncements2
Subject: ΑΝΑΚΟΙΝΩΣΗ ΓΙΑ ΤΙΣ ΑΠΟΦΑΣΕΙΣ ΓΕΝΙΚΗΣ ΣΥΝΕΛΕΥΣΗΣ

ΑΝΑΚΟΙΝΩΣΗ

Ενημέρωση για τις αποφάσεις της Τακτικής Γενικής Συνέλευσης των Μετόχων

Της 6^{ης} Ιουλίου 2023

Η Ανώνυμη Εμπορική και Βιομηχανική Εταιρεία Φαρμακευτικών Χημικών και Καλλυντικών προϊόντων Lavipharm ΑΕ ανακοινώνει ότι την 6^η Ιουλίου 2023 πραγματοποιήθηκε η Τακτική Γενική Συνέλευση των Μετόχων της Εταιρείας στην έδρα της στο Δήμο Παιανίας Αττικής, οδός Αγίας Μαρίνας 12, όπου παρέστησαν νόμιμα αυτοπροσώπως ή δι' αντιπροσώπου 35 μέτοχοι, οι οποίοι εκπροσωπούν 118.814.427 μετοχές, ήτοι ποσοστό 70,78% του καταβεβλημένου μετοχικού κεφαλαίου της Εταιρείας και η οποία κατόπιν νόμιμης ψηφοφορίας συζήτησε και έλαβε τις κατωτέρω αποφάσεις:

Θέμα 1^ο: Υποβολή και έγκριση των Ετήσιων Οικονομικών Καταστάσεων (ενοποιημένων και μη) για την εταιρική χρήση 01.01.2022-31.12.2022, των σχετικών Εκθέσεων του Διοικητικού Συμβουλίου και των Ορκωτών Ελεγκτών, καθώς και της δήλωσης εταιρικής διακυβέρνησης κατ' άρθρο 152, ν. 4548/2018.

Η Γενική Συνέλευση κατόπιν διαλογικής συζήτησης και νόμιμης ψηφοφορίας με 118.814.427 μετοχές - έγκυρες ψήφους που αντιστοιχούν σε 70,78% ποσοστό του καταβεβλημένου μετοχικού κεφαλαίου ενέκρινε παμψηφεί τις ετήσιες Οικονομικές Καταστάσεις και Ενοποιημένες Ετήσιες Οικονομικές Καταστάσεις, την Έκθεση του Διοικητικού Συμβουλίου και την Έκθεση του Ορκωτού Ελεγκτή Λογιστή της Εταιρείας, καθώς και τη δήλωση εταιρικής διακυβέρνησης σύμφωνα με το άρθρο 152 του Ν. 4548/2018 και αποφάσισε παμψηφεί τη μη διανομή μερίσματος.

Θέμα 2^ο: Έγκριση συνολικής διαχείρισης του Διοικητικού Συμβουλίου για την εταιρική χρήση 01.01.2022-31.12.2022 κατ' άρθρο 108, ν. 4548/2018 και απαλλαγή των

Ελεγκτών της Εταιρείας από κάθε ευθύνη αποζημίωσης για τα πεπραγμένα της εταιρικής χρήσης 2022 κατ' άρθρο 117 παρ. 1 περ. γ, ν. 4548/2018.

Η Γενική Συνέλευση κατόπιν διαλογικής συζήτησης και νόμιμης ψηφοφορίας με 118.814.427 μετοχές - έγκυρες ψήφους που αντιστοιχούν σε 70,78% ποσοστό του καταβεβλημένου μετοχικού κεφαλαίου ενέκρινε παμψηφεί τα πεπραγμένα της εταιρικής χρήσης 01.01.2022 – 31.12.2022 και τη συνολική διαχείριση των Μελών του Διοικητικού Συμβουλίου και αποφάσισε την απαλλαγή των Ορκωτών Ελεγκτών της Εταιρείας από κάθε ευθύνη αποζημίωσης για τα πεπραγμένα της χρήσης αυτής.

Θέμα 3^ο: Έγκριση αμοιβών των μελών Διοικητικού Συμβουλίου της Εταιρείας για την εταιρική χρήση 01.01.2022-31.12.2022 κατ' άρθρο 109, ν. 4548/2018 και προέγκριση αμοιβών αυτών για την τρέχουσα χρήση

Η Γενική Συνέλευση κατόπιν διαλογικής συζήτησης και νόμιμης ψηφοφορίας με 118.814.427 μετοχές - έγκυρες ψήφους που αντιστοιχούν σε 70,78% του καταβεβλημένου μετοχικού κεφαλαίου ενέκρινε παμψηφεί τις αμοιβές που καταβλήθηκαν στα μέλη του Διοικητικού Συμβουλίου της Εταιρείας κατά τη διάρκεια της παρελθούσας εταιρικής χρήσης 2022 για τις υπηρεσίες που προσέφεραν στην Εταιρεία ποσού εκατόν δύο χιλιάδων εξακοσίων είκοσι ευρώ (€102.620,00) μεικτά.

Η Γενική Συνέλευση κατόπιν διαλογικής συζήτησης και νόμιμης ψηφοφορίας με 118.814.427 μετοχές - έγκυρες ψήφους που αντιστοιχούν σε 70,78% ποσοστό του καταβεβλημένου μετοχικού κεφαλαίου ενέκρινε παμψηφεί την καταβολή αμοιβής στα μέλη του Διοικητικού Συμβουλίου της Εταιρείας, για την τρέχουσα χρήση 01.01.2023 έως 31.12.2023, μέχρι του ποσού των εξακοσίων δεκαοκτώ χιλιάδων τριακοσίων εξήντα οκτώ ευρώ και τεσσάρων λεπτών (€18.368,04) μεικτά και την καταβολή ποσού έως τριακοσίων εννέα χιλιάδων εκατόν ογδόντα τεσσάρων ευρώ και δύο λεπτών (309.184,02€) μεικτά από 1.1.2024 έως την Τακτική Γενική Συνέλευση του έτους 2024.

Θέμα 4^ο: Εκλογή τακτικών και αναπληρωματικών ορκωτών Ελεγκτών για τον έλεγχο των Οικονομικών Καταστάσεων της τρέχουσας χρήσης 01.01.2023-31.12.2023 κατά ΔΛΠ και καθορισμός της αμοιβής αυτών κατ' άρθρο 42, ν. 4449/2017 όπως ισχύει.

Η Γενική Συνέλευση κατόπιν διαλογικής συζήτησης και νόμιμης ψηφοφορίας με 118.814.427 μετοχές - έγκυρες ψήφους που αντιστοιχούν σε 70,78% ποσοστό του καταβεβλημένου μετοχικού κεφαλαίου ενέκρινε παμψηφεί την ανάθεση του τακτικού ελέγχου της τρέχουσας εταιρικής χρήσης στην εταιρεία Ορκωτών Ελεγκτών «Grant Thornton A.E.», η οποία εδρεύει στην Αθήνα, Λεωφ. Κατεχάκη, αρ. 58, και είναι εγγεγραμμένη στο Ειδικό Μητρώο της §5 του άρθρου 13 του Π.Δ.226/1992 με Α.Μ. Σ.Ο.Ε.Λ. 127, καθώς επίσης εξουσιοδότησε το Διοικητικό Συμβούλιο να προβεί σε συμφωνία με την ελεγκτική εταιρεία σχετικά με την αμοιβή της για τον ανατιθέμενο σε αυτήν έλεγχο της τρέχουσας εταιρικής χρήσης, η οποία πάντως δεν θα υπερβαίνει ποσό των εκατόν τριάντα χιλιάδων ευρώ (130.000€) πλέον Φ.Π.Α. και εξόδων σύμφωνα με τη σχετική προσφορά της ελεγκτικής εταιρείας προς την Εταιρεία, και να αποστείλει την έγγραφη ειδοποίηση – εντολή στην εκλεγείσα ελεγκτική εταιρεία εντός πέντε ημερών από την ημερομηνία της εκλογής της.

Θέμα 5^ο: Υποβολή προς συζήτηση στη Γενική Συνέλευση της Έκθεσης Αποδοχών της Εταιρείας για την εταιρική χρήση 01.01.2022-31.12.2022 κατ' άρθρο 112, ν. 4548/2018, όπως ισχύει.

Η Γενική Συνέλευση κατόπιν διαλογικής συζήτησης και νόμιμης ψηφοφορίας με 118.814.427 μετοχές - έγκυρες ψήφους που αντιστοιχούν σε 70,78% ποσοστό του καταβεβλημένου μετοχικού κεφαλαίου ενέκρινε παμψηφεί την Έκθεση Αποδοχών της Εταιρείας για την εταιρική χρήση 01.01.2022-31.12.2022 σύμφωνα με το άρθρο 112 του ν. 4548/2018, όπως ισχύει.

Θέμα 6^ο: Εκλογή νέας Επιτροπής Ελέγχου του Διοικητικού Συμβουλίου κατ' άρθρο 44, ν. 4449/2017 όπως ισχύει. Απόφαση σχετικά με το είδος, τη σύνθεση (αριθμός και ιδιότητες μελών) και τη θητεία της.

Η Γενική Συνέλευση κατόπιν διαλογικής συζήτησης και νόμιμης ψηφοφορίας με 118.814.427 μετοχές - έγκυρες ψήφους που αντιστοιχούν σε 70,78% ποσοστό του καταβεβλημένου μετοχικού κεφαλαίου αποφασίζει παμψηφεί την εκλογή Επιτροπής Ελέγχου ως ανεξάρτητης μεικτής επιτροπής, αποτελούμενης από τρία μέλη και συγκεκριμένα ένα ανεξάρτητο μη εκτελεστικό μέλος του Διοικητικού Συμβουλίου, ένα μη εκτελεστικό μέλος του Διοικητικού Συμβουλίου και ένα τρίτο ανεξάρτητο πρόσωπο. Η θητεία της Επιτροπής Ελέγχου αποφασίζεται ετήσια και θα λήγει την 6.7.2024. Εν συνεχεία, η Γενική Συνέλευση εκλέγει τους κ.κ. Βίκυ (Βασιλική) Κεφαλά του Διαμαντή, γεννηθείσα το 1969, κάτοικο Αθήνας, επί της οδού Ακταίου 48, ΤΚ 11851, με ΑΦΜ 074071486 και ΑΔΤ ΑΖ 626740/30.5.2008, Χρήστο Διαμαντόπουλο του Παναγιώτη, γεννηθέντα το 1950, κάτοικο Κηφισιάς, (Γούναρη αρ. 2) με ΑΦΜ 042311062, και ΑΔΤ υπ' αριθμ. Χ 679216 και Αντώνιο Πολυκανδριώτη του Νικολάου, γεννηθέντα το 1959,

κάτοικο Αγ. Παρασκευής (Σπετσών 5), με ΑΦΜ 019868849 και ΑΔΤ Π 332852 ως μέλη της νέας Επιτροπής Ελέγχου.

Θέμα 7^ο: Υποβολή της Ετήσιας Έκθεσης Πεπραγμένων της Επιτροπής Ελέγχου προς τους Μετόχους για την εταιρική χρήση 01.01.2022-31.12.2022.

Υπεβλήθη στη Γενική Συνέλευση των μετόχων Ετήσια Έκθεση Πεπραγμένων της Επιτροπής Ελέγχου κατά την εταιρική χρήση 2022, σύμφωνα με τις διατάξεις του άρθρου 44 παρ.1 του ν. 4449/2017. Η σχετική Ετήσια Έκθεση Πεπραγμένων της Επιτροπής Ελέγχου για τη χρήση 2022 τέθηκε υπόψη των μετόχων και είναι διαθέσιμη στην ηλεκτρονική διεύθυνση www.lavipharm.com.

Θέμα 8^ο: Ενημέρωση από τον Ανώτερο Ανεξάρτητο Σύμβουλο για τα πεπραγμένα των ανεξάρτητων μη εκτελεστικών μελών του Διοικητικού Συμβουλίου για τη χρήση 2022 σύμφωνα με το άρθρο 9 παρ. 5 του ν. 4706/2020.

Η κα. Σοφία Εφραίμογλου, Ανώτερος Ανεξάρτητος Σύμβουλος, ενημερώνει τη Γενική Συνέλευση των μετόχων για τα πεπραγμένα των ανεξάρτητων μη εκτελεστικών μελών του Διοικητικού Συμβουλίου κατά την εταιρική χρήση 2022, υποβάλλοντας σχετική Έκθεση σύμφωνα με τις διατάξεις του άρθρου 9 παρ. 5 του ν. 4706/2020. Η σχετική Έκθεση τέθηκε υπόψη των μετόχων και είναι διαθέσιμη στην ηλεκτρονική διεύθυνση www.lavipharm.com.

Θέμα 9^ο: Τροποποίηση του άρθρου 3 του Καταστατικού της Εταιρείας.

Η Γενική Συνέλευση, κατόπιν διαλογικής συζήτησης και νόμιμης ψηφοφορίας, ενέκρινε παμψηφεί, ήτοι με 118.814.427 μετοχές - έγκυρες ψήφους, που αντιστοιχούν σε 70,78 % ποσοστό του καταβεβλημένου μετοχικού κεφαλαίου την τροποποίηση του άρθρου 3 του Καταστατικού της Εταιρείας, το οποίο αναδιατυπώνεται ως εξής:

«Η διάρκεια της Εταιρείας είναι αορίστου χρόνου, με έναρξη από τη δημοσίευση στο Δελτίο Ανωνόμων Εταιριών και Εταιριών Περιορισμένης Ευθύνης της Εφημερίδας της Κυβερνήσεως της διοικητικής απόφασης για την παροχή άδειας σύστασης της παρούσας Εταιρείας και την έγκριση του Καταστατικού της».

ΑΠΟΦΑΣΕΙΣ ΓΕΝΙΚΗΣ ΣΥΝΕΛΕΥΣΗΣ

From: ΕΛΛΗΝΙΚΑ ΧΡΗΜΑΤΙΣΤΗΡΙΑ Α.Ε.
Posted At: 06 July 2023 19:04
Conversation: Συναλλαγές της Eurobank Equities
Posted To: DOLAnnouncements2

Subject: Συναλλαγές της Eurobank Equities

Η Εταιρία Ελληνικά Χρηματιστήρια-Χρηματιστήριο Αθηνών Α.Ε. Συμμετοχών (ATHEX) ανακοινώνει σύμφωνα με τον Ν.3556/2007 και τις διατάξεις του Κανονισμού (ΕΕ) 596/2014 του Ευρωπαϊκού Κοινοβουλίου και του Συμβουλίου ότι η Eurobank Equities Α.Ε.Π.Ε.Υ. την ενημέρωσε ότι πραγματοποίησε τις εξής συναλλαγές:

| α/α | Ημερομηνία γνωστοποίησης στην ΑΤΗΕΧ | Ημερομηνία συναλλαγής | Είδος συναλ. | Ποσότητα | Χρηματοπιστωτικό μέσο | Συνολική αξία (ευρώ) |
|-----|-------------------------------------|-----------------------|--------------|----------|-----------------------|----------------------|
| 1 | 04.07.2023 | 03.07.2023 | Αγορά | 14.000 | Μετοχές ΕΧΑΕ (κο) | 72.961,98 |
| 2 | 04.07.2023 | 03.07.2023 | Πώληση | 140 | ΣΜΕ ΕΧΑΕ | 74.229,00 |
| 3 | 05.07.2023 | 04.07.2023 | Αγορά | 12.800 | Μετοχές ΕΧΑΕ (κο) | 68.993,80 |
| 4 | 05.07.2023 | 04.07.2023 | Πώληση | 128 | ΣΜΕ ΕΧΑΕ | 70.004,00 |
| 5 | 06.07.2023 | 05.07.2023 | Αγορά | 12.000 | Μετοχές ΕΧΑΕ (κο) | 68.350,00 |
| 6 | 06.07.2023 | 05.07.2023 | Πώληση | 113 | ΣΜΕ ΕΧΑΕ | 65.485,00 |

Η Eurobank Equities Α.Ε.Π.Ε.Υ. πραγματοποίησε τις ανωτέρω συναλλαγές λόγω της ειδικής διαπραγμάτευσης που έχει αναλάβει στην αγορά παραγώγων σε Συμβόλαια Μελλοντικής Εκπλήρωσης (ΣΜΕ) με υποκείμενο τίτλο τη μετοχή της εταιρίας (σύμβολο μετοχής: ΕΧΑΕ).

Η γνωστοποίηση εκ μέρους της Eurobank Equities Α.Ε.Π.Ε.Υ. προς την εταιρεία και ακολούθως από την εταιρία προς τις αρχές της Κεφαλαιαγοράς, γίνεται επειδή ο κ. Κωνσταντίνος Βασιλείου είναι μη εκτελεστικό μέλος του Δ.Σ. της Eurobank Equities Α.Ε.Π.Ε.Υ. ενώ κατέχει ταυτόχρονα τη θέση του Μη Εκτελεστικού Μέλους του Δ.Σ. της ΑΤΗΕΧ (υπόχρεο πρόσωπο με βάση το Ν.3340/2005).

From: LAVIPHARM A.E.
Posted At: 06 July 2023 19:04
Conversation: ΕΚΛΟΓΗ ΕΠΙΤΡΟΠΗΣ ΕΛΕΓΧΟΥ
Posted To: DOLAnnouncements2

Subject: ΕΚΛΟΓΗ ΕΠΙΤΡΟΠΗΣ ΕΛΕΓΧΟΥ

ΒΛ. ΣΥΝΗΜΜΕΝΟ

[ΕΚΛΟΓΗ ΕΠΙΤΡΟΠΗΣ ΕΛΕΓΧΟΥ](#)

From: LAVIPHARM A.E.
Posted At: 06 July 2023 19:14
Conversation: ΔΕΛΤΙΟ ΤΥΠΟΥ ΓΕΝΙΚΗΣ ΣΥΝΕΛΕΥΣΗΣ
Posted To: DOLAnnouncements2
Subject: ΔΕΛΤΙΟ ΤΥΠΟΥ ΓΕΝΙΚΗΣ ΣΥΝΕΛΕΥΣΗΣ

Lavipharm: Τακτική Γενική Συνέλευση των Μετόχων

Παιανία, 6 Ιουλίου 2023 – Η Ετήσια Τακτική Γενική Συνέλευση των Μετόχων της **Lavipharm A.E.** (LABI) πραγματοποιήθηκε σήμερα στην έδρα της εταιρείας στην Παιανία. Η συνεδρίαση ολοκληρώθηκε με την απαραίτητη απαρτία, καθώς συμμετείχαν 33 μέτοχοι εκπροσωπώντας ποσοστό 70,78%.

Η Γενική Συνέλευση ξεκίνησε τις εργασίες της με το καλωσόρισμα του Προέδρου του Διοικητικού Συμβουλίου κ. **Μηνά Τάνες**, ο οποίος αναφέρθηκε στην ανοδική πορεία που καταγράφει η Lavipharm τα τελευταία χρόνια, τονίζοντας ότι «το λίκνο της επιτυχίας μας είναι η καινοτομία. Ήμασταν και θα συνεχίσουμε να είμαστε πρωτοπόροι, να δημιουργούμε προϊόντα που συμβάλλουν στη βελτίωση της ποιότητας ζωής του ανθρώπου».

Στη συνέχεια, το λόγο πήρε ο κ. **Τηλέμαχος Λαβίδας**, Εκτελεστικό Μέλος Δ.Σ., ο οποίος σχολίασε «Ένα χρόνο μετά την περσινή Τακτική μας Συνέλευση, η εικόνα της Lavipharm έχει αλλάξει. Η πρόσφατη Αύξηση Μετοχικού Κεφαλαίου μάς έδωσε τα απαραίτητα εφόδια, έτσι ώστε να γυρίσουμε σελίδα και να ξεκινήσουμε ένα νέο κεφάλαιο στην μακρόχρονη ιστορία μας». Στην τοποθέτησή του ο κ. Λαβίδας αναφέρθηκε στις δεσμεύσεις της διοίκησης κι όλα όσα έχουν επιτευχθεί, στο σύγχρονο επιχειρηματικό μοντέλο και τις βασικές αξίες που συνθέτουν τον Όμιλο σήμερα. «Η Lavipharm είναι η μοναδική φαρμακευτική εταιρεία στο Χρηματιστήριο και αποτελεί πλέον πόλο έλξης για πολλούς επενδυτές. Δεν αφήνουμε τίποτα στην τύχη του. Η πορεία της εταιρείας και τα αποτελέσματα αποτελούν καρπούς ξεκάθαρης στρατηγικής, άφογης υλοποίησης, άριστου

ανθρώπινου δυναμικού, πολύ σκληρής δουλειάς και αποφασιστικότητας για να φτάσουμε στην κορυφή».

Παρουσιάζοντας τον απολογισμό του έτους, ο κ. **Παναγιώτης Γιαννουλέας**, COO και Country Manager του Ομίλου, υπογράμμισε ότι «ο χώρος του φαρμάκου είναι ένας ανθεκτικός κλάδος, που αναπτύσσεται παρά τις όποιες κρίσεις και αντιξοότητες. Μέσα σε αυτόν, η Lavipharm μεγαλώνει με γρηγορότερους ρυθμούς, καταγράφοντας διψήφιο ποσοστό ανάπτυξης κάθε χρόνο την τελευταία τριετία. Στην Ελλάδα, τα 10 πρώτα συνταγογραφούμενα φάρμακα της εταιρείας κατέχουν κυρίαρχη θέση στις κατηγορίες τους και αναπτύσσονται ταχύτερα από τις αγορές τους. Στην εξωνοσοκομειακή αγορά, το μερίδιό μας αυξήθηκε κατά 45% την τελευταία πενταετία. Στη διεθνή αγορά, τα διαδερμικά συστήματα της Lavipharm κερδίζουν ολοένα και μεγαλύτερο έδαφος, παρουσιάζοντας ανάπτυξη κατά 26,7% το 2022».

Ήδη το πρώτο εξάμηνο του 2023, οι εξαγωγές του Ομίλου παρουσιάζουν διπλάσια αύξηση, προσεγγίζοντας σχεδόν 100%, κυρίως λόγω της ένταξης του patch κλονιδίνης στο χαρτοφυλάκιο της εταιρείας αλλά και της αυξημένης ζήτησης του patch φεντανύλης, γεγονός που θα κρατήσει τις γραμμές παραγωγής ενεργές και το καλοκαίρι ώστε να καλυφθούν οι ανάγκες της αγοράς. Αξίζει να σημειωθεί ότι το patch κλονιδίνης, που εξαγοράστηκε πρόσφατα, έχει ήδη συνεισφέρει 3,3 εκατ. ευρώ στις διεθνείς πωλήσεις του Ομίλου. Όπως ανακοίνωσε ο κ. Γιαννουλέας «ξεκινήσαμε ήδη την προώθηση του προϊόντος στην Ιταλία με εξειδικευμένη ομάδα πωλήσεων, γεγονός που συμβαίνει για πρώτη φορά εκτός Ελλάδας, ενώ βρισκόμαστε στη φάση ολοκλήρωσης του σχεδιασμού εισόδου του σε επιλεγμένες ευρωπαϊκές αγορές». Συνεχίζοντας ο κ. Γιαννουλέας αναφέρθηκε στο επενδυτικό και το επιχειρηματικό πρόγραμμα της Lavipharm που βρίσκονται σε πλήρη εξέλιξη, τη δυναμική είσοδο της εταιρείας στην αγορά των κανναβινοειδών μέσω της συνεργασίας με την Tikun, καθώς και στο συνεχή εμπλουτισμό του προϊόντικού χαρτοφυλακίου είτε μέσω συνεργασιών, όπως για παράδειγμα με τη Zentiva, είτε μέσω ανάπτυξης νέων προϊόντων στα ερευνητικά εργαστήρια του Ομίλου.

Στη συνέχεια, ο κ. **Βασίλης Μπαλούμης**, CFO του Ομίλου, αναφερόμενος στην οικονομική πορεία του Ομίλου, σημείωσε ότι «το 2022 ολοκληρώθηκε με δύο σημαντικά γεγονότα που σφράγισαν το έργο μας των τελευταίων ετών, την αύξηση του μετοχικού μας κεφαλαίου, η οποία άνοιξε παράλληλα και το δρόμο για την είσοδο της μετοχής μας στην Κύρια Αγορά».

Τα ίδια κεφάλαια την 31.12.2022 μετά την AMK ανήλθαν σε 40,31 εκατ. ευρώ. Ο καθαρός δανεισμός διαμορφώθηκε σε 18,82 εκατ. ευρώ από 35,58 εκατ. ευρώ, ενώ τα έσοδα από

τους τόκους των κεφαλαίων που αντλήθηκαν από την ΑΜΚ αντισταθμίζουν την αύξηση του χρηματοοικονομικού κόστους του Ομίλου λόγω της σημαντικής ανόδου των επιτοκίων. Όπως σημείωσε ο κ. Μπαλούμης «η τιμή της μετοχής από 0,348 ευρώ στις 30/11/2022, στις 4/7/2023 κατέγραφε αύξηση +79,9%, οδηγώντας στα μέσα Ιουνίου την κεφαλαιοποίησή μας να σπάσει το πρώτο φράγμα των 100 εκατ. ευρώ», καταλήγοντας ότι «σύμφωνα με την πορεία μας, προβλέπουμε ο κύκλος εργασιών μας να υπερβεί τον στόχο μας όπως αυτός είχε κοινοποιηθεί στο πρόσφατο Ενημερωτικό Δελτίο».

Κατά τη διάρκεια της Συνέλευσης, συζητήθηκαν όλα τα θέματα της Ημερήσιας Διάταξης και εκλέχθηκε νέα Επιτροπή Ελέγχου του Διοικητικού Συμβουλίου αποτελούμενη από τα μέλη κ.κ. Χρήστο Διαμαντόπουλο, Βίκυ Κεφαλά και τον κ. Αντώνη Πολυκανδριώτη, ως ανεξάρτητο τρίτο πρόσωπο. Τέλος, σύμφωνα με την τροποποίηση του καταστατικού της εταιρείας, η διάρκειά της μετατρέπεται σε αόριστη.

Η Γενική Συνέλευση ολοκληρώθηκε με διαλογική συζήτηση και έγκριση των θεμάτων της Ημερήσιας Διάταξης παμψηφεί.

Για περισσότερες πληροφορίες:

Κατερίνα Φραγκιουδάκη

Lavipharm

Τηλ. 210 6691 106

communications@lavipharm.com

[ΔΕΛΤΙΟ ΤΥΠΟΥ](#)

From: ΑΤΤΙCΑ ΒΑΝΚ Α.Τ.Ε.
Posted At: 06 July 2023 19:21
Conversation: ΑΠΟΦΑΣΕΙΣ ΤΗΣ ΕΤΗΣΙΑΣ ΤΑΚΤΙΚΗΣ ΓΕΝΙΚΗΣ ΣΥΝΕΛΕΥΣΗΣ ΤΩΝ ΜΕΤΟΧΩΝ ΤΗΣ ΑΤΤΙCΑ ΒΑΝΚ ΑΝΩΝΥΜΗ ΤΡΑΠΕΖΙΚΗ ΕΤΑΙΡΕΙΑ
Posted To: DOLAnnouncements2
Subject: ΑΠΟΦΑΣΕΙΣ ΤΗΣ ΕΤΗΣΙΑΣ ΤΑΚΤΙΚΗΣ ΓΕΝΙΚΗΣ ΣΥΝΕΛΕΥΣΗΣ ΤΩΝ ΜΕΤΟΧΩΝ ΤΗΣ ΑΤΤΙCΑ ΒΑΝΚ ΑΝΩΝΥΜΗ ΤΡΑΠΕΖΙΚΗ ΕΤΑΙΡΕΙΑ

ΔΕΙΤΕ ΤΗ ΣΥΝΗΜΜΕΝΗ ΑΝΑΚΟΙΝΩΣΗ

[ΑΠΟΦΑΣΕΙΣ ΤΗΣ ΕΤΗΣΙΑΣ ΤΑΚΤΙΚΗΣ ΓΕΝΙΚΗΣ ΣΥΝΕΛΕΥΣΗΣ ΤΩΝ ΜΕΤΟΧΩΝ ΤΗΣ ΑΤΤΙCΑ ΒΑΝΚ ΑΝΩΝΥΜΗ ΤΡΑΠΕΖΙΚΗ ΕΤΑΙΡΕΙΑ](#)

From: ATTICA BANK A.T.E.
Posted At: 06 July 2023 19:32
Conversation: Συγκρότηση νέου Διοικητικού Συμβουλίου σε Σώμα -Σύνθεση Επιτροπών Δ.Σ.
Posted To: DOLAnnouncements2

Subject: Συγκρότηση νέου Διοικητικού Συμβουλίου σε Σώμα -Σύνθεση Επιτροπών Δ.Σ.

ΔΕΙΤΕ ΤΗ ΣΥΝΗΜΜΕΝΗ ΑΝΑΚΟΙΝΩΣΗ

[Συγκρότηση νέου Διοικητικού Συμβουλίου σε Σώμα ?Σύνθεση Επιτροπών Δ.Σ.](#)

From: ΜΥΤΙΛΗΝΑΙΟΣ Α.Ε.
Posted At: 06 July 2023 19:34
Conversation: ΑΝΑΚΟΙΝΩΣΗ ΣΤΟ ΕΠΕΝΔΥΤΙΚΟ ΚΟΙΝΟ ΤΗΣ ΤΕΛΙΚΗΣ ΑΠΟΔΟΣΗΣ ΚΑΙ ΤΟΥ ΕΠΙΤΟΚΙΟΥ ΤΩΝ ΟΜΟΛΟΓΙΩΝ ΤΗΣ «ΜΥΤΙΛΗΝΑΙΟΣ Α.Ε.»
Posted To: DOLAnnouncements2

Subject: ΑΝΑΚΟΙΝΩΣΗ ΣΤΟ ΕΠΕΝΔΥΤΙΚΟ ΚΟΙΝΟ ΤΗΣ ΤΕΛΙΚΗΣ ΑΠΟΔΟΣΗΣ ΚΑΙ ΤΟΥ ΕΠΙΤΟΚΙΟΥ ΤΩΝ ΟΜΟΛΟΓΙΩΝ ΤΗΣ «ΜΥΤΙΛΗΝΑΙΟΣ Α.Ε.»

Δείτε παρακάτω:

[ΑΝΑΚΟΙΝΩΣΗ ΣΤΟ ΕΠΕΝΔΥΤΙΚΟ ΚΟΙΝΟ ΤΗΣ ΤΕΛΙΚΗΣ ΑΠΟΔΟΣΗΣ ΚΑΙ ΤΟΥ ΕΠΙΤΟΚΙΟΥ ΤΩΝ ΟΜΟΛΟΓΙΩΝ ΤΗΣ «ΜΥΤΙΛΗΝΑΙΟΣ Α.Ε.»](#)

From: LAMDA DEVELOPMENT A.E.
Posted At: 06 July 2023 20:27
Conversation: Παρουσίαση 2023 Investor Day (Ορθή Επανάληψη)
Posted To: DOLAnnouncements2

Subject: Παρουσίαση 2023 Investor Day (Ορθή Επανάληψη)

Παρουσίαση 2023 Investor
Day

[2023 Investor Day presentation](#)

From: COCA-COLA HBC A.G.
Posted At: 07 July 2023 09:12
Conversation: Coca-Cola HBC - TRADING UPDATE
Posted To: DOLAnnouncements2

Subject: Coca-Cola HBC - TRADING UPDATE

FOR IMMEDIATE RELEASE

TRADING UPDATE

COCA-COLA HBC UPGRADES PROFIT EXPECTATIONS AFTER STRONG PERFORMANCE IN FIRST SIX MONTHS OF THE YEAR

Zug, Switzerland – 7 July 2023 – Coca-Cola HBC AG ("**Coca-Cola HBC**") announces that, after a stronger than anticipated finish to the first six months of the year, it is upgrading its 2023 earnings expectations.

Performance in June, one of our most significant months, was very good overall. As a result, we now expect to deliver strong organic EBIT growth in the first half, led by operating leverage from double-digit top line growth, reflecting good improvements to price / mix.

As a result, we now expect organic EBIT growth for 2023 of 9-12% (previously the top end of a -3 to +3% range).

Our mid-term guidance from 2024 onwards is unchanged. We expect average annual organic revenue growth of 6-7% and average annual organic EBIT margin expansion of 20-40 basis points per annum.

The half-year 2023 results will be published on 9 August at 7:00 am BST.

This announcement contains inside information for the purposes of the UK Market Abuse Regulation and the EU Market Abuse Regulation.

Enquiries

Coca-Cola HBC Group

Investor and Analysts:

John Dawson

Tel: +44 7522 619509

Head of Investor Relations

john.dawson@cchellenic.com

Jemima Benstead

Tel: +44 7740 535130

Investor Relations Manager

jemima.benstead@cchellenic.com

Marios Matar

Tel: +30 697 444 3335

Investor Relations Manager

marios.matar@cchellenic.com

Virginia Phillips

Tel: +44 (0) 7864 686582

Investor Relations Manager

virginia.phillips@cchellenic.com

Media:

Sonia Bastian

Tel: +41 7946 88054

Head of Communications

sonia.bastian@cchellenic.com

Ciara Cashen

+353 861940885

Senior Group Communications
Manager

ciara.cashen@cchellenic.com

About Coca-Cola HBC

Coca-Cola HBC is a growth-focused consumer packaged goods business and strategic bottling partner of The Coca-Cola Company. We create value for all our stakeholders by supporting the socio-economic development of the communities in which we operate, and we believe building a more positive environmental impact is integral to our future growth. Together, we and our customers serve 715 million consumers across a broad geographic footprint of 29 countries on three continents. Our portfolio is one of the strongest, broadest and most flexible in the beverage industry, offering consumer-leading beverage brands in the sparkling, juice, water, sport, energy, plant-based, ready-to-drink tea, coffee, adult sparkling and premium spirits categories. These beverages include Coca-Cola, Coca-Cola Zero, Schweppes, Kinley, Costa Coffee, Valser, Römerquelle, Fanta, Sprite, Powerade, FuzeTea, Dobry, Cappy, Monster and Adez. We foster an open and inclusive work environment amongst our 33,000 employees and we are ranked among the top sustainability performers in ESG benchmarks such as the Dow Jones Sustainability Indices, CDP, MSCI ESG and FTSE4Good.

Coca-Cola HBC has a premium listing on the London Stock Exchange (LSE: CCH) and is listed on the Athens Exchange (ATHEX: EEE). For more information, please visit <https://www.coca-colahellenic.com>.

From: O.T.E. A.E.
Posted At: 07 July 2023 09:35
Conversation: Ανακοίνωση - Αγορά Ιδίων Μετοχών
Posted To: DOLAnnouncements2

Subject: Ανακοίνωση - Αγορά Ιδίων Μετοχών

Βλ. συνημμένο αρχείο

[Ανακοίνωση - Αγορά Ιδίων Μετοχών](#)

From: LAMDA DEVELOPMENT A.E.
Posted At: 07 July 2023 09:36
Conversation: Αγορά ιδίων μετοχών
Posted To: DOLAnnouncements2

Subject: Αγορά ιδίων μετοχών

Αγορά ιδίων
μετοχών

[Αγορά ιδίων μετοχών](#)

From: ΠΕΙΡΑΙΩΣ FINANCIAL HOLDINGS A.E.

Posted At: 07 July 2023 10:00

Conversation: Η Τράπεζα Πειραιώς ολοκλήρωσε επιτυχώς την τιμολόγηση Ομολόγου Υψηλής Εξοφλητικής Προτεραιότητας ύψους €500 εκατ.

Posted To: DOLAnnouncements2

Subject: Η Τράπεζα Πειραιώς ολοκλήρωσε επιτυχώς την τιμολόγηση Ομολόγου Υψηλής Εξοφλητικής Προτεραιότητας ύψους €500 εκατ.

Δείτε την συνημμένη ανακοίνωση.

[PFH announcement senior preferred bond_GR_f](#)

From: ΠΛΑΣΤΙΚΑ ΘΡΑΚΗΣ ΕΤΑΙΡΙΑ ΣΥΜΜΕΤΟΧΩΝ Α.Ε.Ε.
Posted At: 07 July 2023 11:14
Conversation: Ανακοίνωση Αγοράς Ιδίων Μετοχών
Posted To: DOLAnnouncements2

Subject: Ανακοίνωση Αγοράς Ιδίων Μετοχών

Πλαστικά Θράκης Εταιρεία Συμμετοχών Α.Ε.Ε.

7.7.2023

Η εταιρεία Πλαστικά Θράκης Εταιρεία Συμμετοχών Α.Ε.Ε. ανακοινώνει ότι κατ' εφαρμογή του άρθρου 49 του ν. 4548/2018, του Κανονισμού (ΕΕ) 596/2014 του Ευρωπαϊκού Κοινοβουλίου και του Συμβουλίου της 16ης Απριλίου 2014 και του κατ' εξουσιοδότηση Κανονισμού (ΕΕ) 2016/1052 της 8ης Μαρτίου 2016 της Ευρωπαϊκής Επιτροπής, προέβη στην 6 Ιουλίου 2023 σε αγορά 900 ιδίων μετοχών μέσω του μέλους του Χρηματιστηρίου Αθηνών ΒΕΤΑ Χρηματιστηριακή Α.Ε.Π.Ε.Υ, με μέση τιμή κτήσης 5,42 Ευρώ ανά μετοχή και συνολική αξία της συναλλαγής 5.876,00 Ευρώ, σε εκτέλεση της σχετικής απόφασης της Τακτικής Γενικής Συνέλευσης των μετόχων της 24ης Μαΐου 2023.

From: JUMBO A.E.E.
Posted At: 07 July 2023 11:24
Conversation: ΑΝΑΚΟΙΝΩΣΗ ΣΥΓΚΡΟΤΗΣΗΣ ΣΕ ΣΩΜΑ ΤΗΣ ΕΠΙΤΡΟΠΗΣ ΕΛΕΓΧΟΥ
Posted To: DOLAnnouncements2
Subject: ΑΝΑΚΟΙΝΩΣΗ ΣΥΓΚΡΟΤΗΣΗΣ ΣΕ ΣΩΜΑ ΤΗΣ ΕΠΙΤΡΟΠΗΣ ΕΛΕΓΧΟΥ

Η «JUMBO ΑΝΩΝΥΜΗ ΕΜΠΟΡΙΚΗ ΕΤΑΙΡΕΙΑ» (η **Εταιρεία**) γνωστοποιεί ότι σε συνέχεια της από 05.07.2023 απόφασης της Τακτικής Γενικής Συνέλευσης των Μετόχων της Εταιρείας, το Διοικητικό Συμβούλιο της Εταιρείας κατά την από 05.07.2023 συνεδρίασή του αφού συγκροτήθηκε σε σώμα εξέλεξε ομόφωνα κατόπιν διαλογικής συζήτησης την σύνθεση της Επιτροπής Ελέγχου της Εταιρείας σύμφωνα με τις διατάξεις του ν. 4449/2017, αποτελούμενη από τρία ανεξάρτητα μη εκτελεστικά μέλη του Διοικητικού Συμβουλίου. Διαπιστώθηκε ότι τα μέλη αυτά πληρούν τα κριτήρια ανεξαρτησίας, σύμφωνα με το άρθρο 9 του ν. 4706/2020, διαθέτουν στο σύνολό τους επαρκή γνώση στον τομέα δραστηριότητας της Εταιρείας και επιπλέον επαρκή γνώση και εμπειρία στην ελεγκτική ή τη λογιστική. Πληρούν τις προϋποθέσεις του άρθρου 44 του ν. 4449/2017.

Η Επιτροπή Ελέγχου συνεδρίασε την 06.07.2023 και σύμφωνα με τις διατάξεις του άρθρου 44 του ν. 4449/2017 όπως ισχύει, τον Κανονισμό της Επιτροπής Ελέγχου της Εταιρείας και την επιστολή της Διεύθυνσης Εισηγμένων Εταιρειών της Επιτροπής Κεφαλαιαγοράς προς τις εταιρείες με κινητές αξίες εισηγμένες στο Χρηματιστήριο Αθηνών με αριθμό πρωτοκόλλου 1508/17.07.2020, εξέλεξε ομόφωνα κατόπιν διαλογικής συζήτησης μεταξύ των μελών της ως Πρόεδρο αυτής την κα Ευανθία Ανδριανού και συγκροτήθηκε σε σώμα ως εξής:

1. Κα **Ευανθία Ανδριανού** του Γεωργίου, Πρόεδρος της Επιτροπής Ελέγχου, Ανεξάρτητο μη Εκτελεστικό Μέλος του Διοικητικού Συμβουλίου της Εταιρείας
2. Κος **Φώτιος Τζίγκος** του Αθανασίου, Μέλος της Επιτροπής Ελέγχου, Ανεξάρτητο μη Εκτελεστικό Μέλος του Διοικητικού Συμβουλίου της Εταιρείας
3. Κος **Μάριος Λασσανιάνος** του Κωνσταντίνου, Μέλος της Επιτροπής Ελέγχου, Ανεξάρτητο μη Εκτελεστικό Μέλος του Διοικητικού Συμβουλίου της Εταιρείας

Διευκρινίζεται ότι κατά την από 05.07.2023 συνεδρίαση της Τακτικής Γενικής Συνέλευσης των Μετόχων της Εταιρείας, αποφασίστηκε η Επιτροπή Ελέγχου να αποτελεί επιτροπή του Διοικητικού Συμβουλίου και η θητεία της Επιτροπής Ελέγχου να είναι διετής και να ταυτίζεται με τη θητεία του Διοικητικού Συμβουλίου (δηλαδή αυτή λήγει την 05.07.2025), παρατεινόμενη μέχρι την πρώτη Τακτική Γενική Συνέλευση των Μετόχων της Εταιρείας, μετά τη λήξη της θητείας της, μη δυνάμενη να υπερβεί την τριετία.

From: ΑΒΑΞ Α.Ε.
Posted At: 07 July 2023 12:30
Conversation: ΑΝΑΚΟΙΝΩΣΗ ΣΧΕΤΙΚΑ ΜΕ ΣΧΟΛΙΑΣΜΟ ΔΗΜΟΣΙΕΥΜΑΤΩΝ ΤΟΥ ΤΥΠΟΥ
Posted To: DOLAnnouncements2

Subject: ΑΝΑΚΟΙΝΩΣΗ ΣΧΕΤΙΚΑ ΜΕ ΣΧΟΛΙΑΣΜΟ ΔΗΜΟΣΙΕΥΜΑΤΩΝ ΤΟΥ ΤΥΠΟΥ

Συνημμένα αρχείο pdf.

[ΣΧΟΛΙΑΣΜΟΣ ΕΠΙ ΔΗΜΟΣΙΕΥΜΑΤΩΝ ΤΟΥ ΤΥΠΟΥ](#)

From: ΕΘΝΙΚΗ ΤΡΑΠΕΖΑ ΤΗΣ ΕΛΛΑΔΟΣ Α.Ε.

Posted At: 07 July 2023 13:56

Conversation: ΕΘΝΙΚΗ ΤΡΑΠΕΖΑ ΤΗΣ ΕΛΛΑΔΟΣ-ΠΡΟΣΚΛΗΣΗ ΤΑΚΤΙΚΗΣ ΓΕΝΙΚΗΣ ΣΥΝΕΛΕΥΣΗΣ ΤΩΝ ΜΕΤΟΧΩΝ-της 28ης Ιουλίου 2023, ημέρα Παρασκευή και ώρα 11.00 π.μ.-(Επαναληπτική Τακτική Γ.Σ.: Πέμπτη, 3η Αυγούστου 2023, 11:00 π.μ.)

Posted To: DOLAnnouncements2

Subject: ΕΘΝΙΚΗ ΤΡΑΠΕΖΑ ΤΗΣ ΕΛΛΑΔΟΣ-ΠΡΟΣΚΛΗΣΗ ΤΑΚΤΙΚΗΣ ΓΕΝΙΚΗΣ ΣΥΝΕΛΕΥΣΗΣ ΤΩΝ ΜΕΤΟΧΩΝ-της 28ης Ιουλίου 2023, ημέρα Παρασκευή και ώρα 11.00 π.μ.-(Επαναληπτική Τακτική Γ.Σ.: Πέμπτη, 3η Αυγούστου 2023, 11:00 π.μ.)

ΕΘΝΙΚΗ ΤΡΑΠΕΖΑ ΤΗΣ ΕΛΛΑΔΟΣ-ΠΡΟΣΚΛΗΣΗ ΤΑΚΤΙΚΗΣ ΓΕΝΙΚΗΣ ΣΥΝΕΛΕΥΣΗΣ ΤΩΝ ΜΕΤΟΧΩΝ-της 28ης Ιουλίου 2023, ημέρα Παρασκευή και ώρα 11.00 π.μ.-(Επαναληπτική Τακτική Γ.Σ.: Πέμπτη, 3η Αυγούστου 2023, 11:00 π.μ.)

[ΕΘΝΙΚΗ ΤΡΑΠΕΖΑ ΤΗΣ ΕΛΛΑΔΟΣ-ΠΡΟΣΚΛΗΣΗ ΤΑΚΤΙΚΗΣ ΓΕΝΙΚΗΣ ΣΥΝΕΛΕΥΣΗΣ ΤΩΝ ΜΕΤΟΧΩΝ-της 28ης Ιουλίου 2023, ημέρα Παρασκευή και ώρα 11.00 π.μ.-\(Επαναληπτική Τακτική Γ.Σ.: Πέμπτη, 3η Αυγούστου 2023, 11:00 π.μ.\)](#)

From: ΕΘΝΙΚΗ ΤΡΑΠΕΖΑ ΤΗΣ ΕΛΛΑΔΟΣ Α.Ε.

Posted At: 07 July 2023 13:59

Conversation: ΕΘΝΙΚΗ ΤΡΑΠΕΖΑ ΤΗΣ ΕΛΛΑΔΟΣ Α.Ε.-ΕΤΗΣΙΑ ΓΕΝΙΚΗ ΣΥΝΕΛΕΥΣΗ
28 ΙΟΥΛΙΟΥ 2023-Σχέδια Αποφάσεων/Σχόλια Διοικητικού
Συμβουλίου επί θεμάτων ημερήσιας διάταξης της Γενικής
Συνέλευσης

Posted To: DOLAnnouncements2

Subject: ΕΘΝΙΚΗ ΤΡΑΠΕΖΑ ΤΗΣ ΕΛΛΑΔΟΣ Α.Ε.-ΕΤΗΣΙΑ ΓΕΝΙΚΗ ΣΥΝΕΛΕΥΣΗ
28 ΙΟΥΛΙΟΥ 2023-Σχέδια Αποφάσεων/Σχόλια Διοικητικού
Συμβουλίου επί θεμάτων ημερήσιας διάταξης της Γενικής
Συνέλευσης

ΕΘΝΙΚΗ ΤΡΑΠΕΖΑ ΤΗΣ ΕΛΛΑΔΟΣ Α.Ε.-ΕΤΗΣΙΑ ΓΕΝΙΚΗ ΣΥΝΕΛΕΥΣΗ 28
ΙΟΥΛΙΟΥ 2023-Σχέδια Αποφάσεων/Σχόλια Διοικητικού Συμβουλίου επί θεμάτων
ημερήσιας διάταξης της Γενικής Συνέλευσης

[ΕΘΝΙΚΗ ΤΡΑΠΕΖΑ ΤΗΣ ΕΛΛΑΔΟΣ Α.Ε.-ΕΤΗΣΙΑ ΓΕΝΙΚΗ ΣΥΝΕΛΕΥΣΗ 28 ΙΟΥΛΙΟΥ 2023-Σχέδια
Αποφάσεων/Σχόλια Διοικητικού Συμβουλίου επί θεμάτων ημερήσιας διάταξης της Γενικής
Συνέλευσης](#)

From: GALAXY COSMOS MEZZ PLC
Posted At: 07 July 2023 15:04
Conversation: ΠΡΟΣΚΛΗΣΗ ΕΤΗΣΙΑΣ ΓΕΝΙΚΗΣ ΣΥΝΕΛΕΥΣΗΣ
Posted To: DOLAnnouncements2

Subject: ΠΡΟΣΚΛΗΣΗ ΕΤΗΣΙΑΣ ΓΕΝΙΚΗΣ ΣΥΝΕΛΕΥΣΗΣ

ΠΡΟΣΚΛΗΣΗ ΕΤΗΣΙΑΣ ΓΕΝΙΚΗΣ
ΣΥΝΕΛΕΥΣΗΣ

[ΠΡΟΣΚΛΗΣΗ ΕΓΣ 2023](#)

[Σύνοψη θεμάτων ημερήσιας διάταξης](#)

From: ΕΘΝΙΚΗ ΤΡΑΠΕΖΑ ΤΗΣ ΕΛΛΑΔΟΣ Α.Ε.

Posted At: 07 July 2023 15:07

Conversation: ΕΘΝΙΚΗ ΤΡΑΠΕΖΑ ΤΗΣ ΕΛΛΑΔΟΣ-ΤΑΚΤΙΚΗ ΓΕΝΙΚΗ ΣΥΝΕΛΕΥΣΗ ΤΩΝ ΜΕΤΟΧΩΝ 28 Ιουλίου 2023-Όροι και προϋποθέσεις εξ αποστάσεως Τακτικής Γενικής Συνέλευσης των Μετόχων

Posted To: DOLAnnouncements2

Subject: ΕΘΝΙΚΗ ΤΡΑΠΕΖΑ ΤΗΣ ΕΛΛΑΔΟΣ-ΤΑΚΤΙΚΗ ΓΕΝΙΚΗ ΣΥΝΕΛΕΥΣΗ ΤΩΝ ΜΕΤΟΧΩΝ 28 Ιουλίου 2023-Όροι και προϋποθέσεις εξ αποστάσεως Τακτικής Γενικής Συνέλευσης των Μετόχων

ΕΘΝΙΚΗ ΤΡΑΠΕΖΑ ΤΗΣ ΕΛΛΑΔΟΣ-ΤΑΚΤΙΚΗ ΓΕΝΙΚΗ ΣΥΝΕΛΕΥΣΗ ΤΩΝ ΜΕΤΟΧΩΝ 28 Ιουλίου 2023-Όροι και προϋποθέσεις εξ αποστάσεως Τακτικής Γενικής Συνέλευσης των Μετόχων

[ΕΘΝΙΚΗ ΤΡΑΠΕΖΑ ΤΗΣ ΕΛΛΑΔΟΣ-ΤΑΚΤΙΚΗ ΓΕΝΙΚΗ ΣΥΝΕΛΕΥΣΗ ΤΩΝ ΜΕΤΟΧΩΝ 28 Ιουλίου 2023-Όροι και προϋποθέσεις εξ αποστάσεως Τακτικής Γενικής Συνέλευσης των Μετόχων](#)

From: ALPHA TRUST ΑΝΔΡΟΜΕΔΑ Α.Ε.Ε.Χ.
Posted At: 07 July 2023 16:03
Conversation: ΠΙΝΑΚΑΣ ΕΠΕΝΔΥΣΕΩΝ Β΄ ΤΡΙΜΗΝΟ 2023
Posted To: DOLAnnouncements2

Subject: ΠΙΝΑΚΑΣ ΕΠΕΝΔΥΣΕΩΝ Β΄ ΤΡΙΜΗΝΟ 2023

Η Εταιρία ALPHA TRUST - ΑΝΔΡΟΜΕΔΑ Α.Ε.Ε.Χ. γνωστοποιεί ότι ο Πίνακας Επενδύσεων της 30ης Ιουνίου 2023, είναι στη διάθεση του επενδυτικού κοινού από τις 07/07/2023. Οι ενδιαφερόμενοι μπορούν να παραλάβουν τον Πίνακα Επενδύσεων από τα γραφεία της Εταιρίας (Αριστείδου 1, Κηφισιά) ή να επικοινωνούν σχετικά με την υπηρεσία εξυπηρέτησης μετόχων στο τηλέφωνο 210 62 89 341. Επισημαίνεται ότι ο Πίνακας Επενδύσεων είναι διαθέσιμος και σε ηλεκτρονική μορφή στην ιστοσελίδα της Εταιρίας (www.andromeda.eu).

[ΠΙΝΑΚΑΣ ΕΠΕΝΔΥΣΕΩΝ Β' ΤΡΙΜΗΝΟ 2023](#)

From: FOURLIS A.E ΣΥΜΜΕΤΟΧΩΝ
Posted At: 07 July 2023 16:44
Conversation: Αύξηση συμμετοχής AUTOHELLAS στο μετοχικό κεφάλαιο της TRADE ESTATES ΑΕΕΑΠ
Posted To: DOLAnnouncements2

Subject: Αύξηση συμμετοχής AUTOHELLAS στο μετοχικό κεφάλαιο της TRADE ESTATES ΑΕΕΑΠ

Παρακαλώ δείτε το συνημμένο.

[Αύξηση συμμετοχής AUTOHELLAS στο μετοχικό κεφάλαιο της TRADE ESTATES ΑΕΕΑΠ](#)

Ομολογιακά Δάνεια Επιχειρήσεων – Οργανωμένη Αγορά (Μη Μετατρέψιμα)

| Πλήθος Εισηγμένων Ομολογιών | Ονομαστική αξία | Τιμή έκδοσης | Σημερινό επιτόκιο | Ημερ. λήξης | Διάρκεια (έτη) | Σημείωση | Τοκομερίδιο | | Μον. Διασπ. | Ομόλογα Επιχειρήσεων | Δεδ. Τόκος | Αποδ./Λήξη | Κατωτ Τιμή | Ανωτ Τιμή | Τιμή κλεισ. Προηγ. | Κλείσιμο-ημ/νία | Όγκος | Αξία Συναλλαγών | Τελευταία εντολή | | λαχ έτους | Μεγ έτους | | |
|-----------------------------|-----------------|--------------|-------------------|-------------|----------------|----------|-------------|--------------|-------------|--|------------|------------|------------|-----------|--------------------|-----------------|------------|-----------------|------------------|-------------|-----------|------------|------------|----------|
| | | | | | | | Κοινό | Προτιμησιακό | | | | | | | | | | | Τιμή | Αγορ./ Πώλ. | | | Ημερομηνία | |
| 100,000 | 1,000.00 | 1,000.00 | 2.70 | 25/05/2026 | 5 | --- | 5 | --- | 1 | COSTAMARE PARTICIPATIONS PLC (Μη μετατρέψιμο) | 3.5250 | 4.2220 | 95.4000 | 96.0000 | 95.4000 | 95.4360 | 06/07/2023 | 126,000 | 120,688.15 | 95.4500 | A | 37/07/2023 | 92.1400 | 97.0000 |
| 320,000 | 1,000.00 | 1,000.00 | 3.40 | 21/07/2027 | 7 | --- | 6 | --- | 1 | LAMDA DEVELOPMENT A.E. (Μη μετατρέψιμο) | 15.9611 | 4.7350 | 93.7000 | 93.8999 | 93.7612 | 93.4440 | 06/07/2023 | 69,000 | 65,796.51 | 93.5000 | A | 37/07/2023 | 91.4001 | 95.5000 |
| 200,000 | 1,000.00 | 1,000.00 | 2.10 | 27/10/2027 | 7 | --- | 6 | --- | 1 | Ο.Π.Α.Π. Α.Ε. (Μη μετατρέψιμο) | 4.3750 | 3.8680 | 92.3500 | 92.7500 | 92.5624 | 91.9670 | 06/07/2023 | 25,000 | 23,249.98 | 92.4000 | A | 37/07/2023 | 91.3710 | 95.4000 |
| 200,000 | 1,000.00 | 1,000.00 | 1.90 | 23/03/2028 | 7 | --- | 5 | --- | 1 | ΜΟΤΟΡ ΟΙΛ ΔΙΥΛΙΣΤΗΡΙΑ ΚΟΡΙΝΘΟΥ ΑΕ (Μη μετατρέψιμο) | 5.8056 | 3.8090 | 91.6000 | 91.6000 | 91.6000 | 91.3830 | 06/07/2023 | 3,000 | 2,765.42 | 91.3600 | A | 37/07/2023 | 87.5500 | 92.6000 |
| 100,000 | 1,000.00 | 1,000.00 | 2.95 | 11/02/2027 | 5 | --- | 3 | --- | 1 | SAFE BULKERS PARTICIPATIONS PLC (Μη μετατρέψιμο) | 12.1278 | 4.9240 | --- | --- | --- | 93.2500 | 06/07/2023 | --- | --- | 92.5000 | A | 37/07/2023 | 89.9269 | 97.0000 |
| 230,000 | 1,000.00 | 1,000.00 | 4.70 | 12/07/2029 | 7 | --- | 2 | --- | 1 | LAMDA DEVELOPMENT A.E. (Μη μετατρέψιμο) | 23.5000 | 4.5690 | 99.0001 | 99.6999 | 99.6000 | 98.9860 | 06/07/2023 | 31,000 | 31,582.10 | 99.0100 | A | 37/07/2023 | 94.9889 | 101.0000 |
| 100,000 | 1,000.00 | 1,000.00 | 4.40 | 26/07/2029 | 7 | --- | 2 | --- | 1 | CPLP SHIPPING HOLDINGS PLC (Μη μετατρέψιμο) | 20.2889 | 4.4210 | 98.9899 | 98.9999 | 98.9974 | 98.9800 | 06/07/2023 | 4,000 | 4,041.05 | 98.3100 | A | 37/07/2023 | 97.2369 | 100.8000 |
| 500,000 | 1,000.00 | 1,000.00 | 2.75 | 03/07/2027 | 7 | --- | 7 | --- | 1 | ΓΕΚ ΤΕΡΝΑ Α.Ε. (Μη μετατρέψιμο) | 0.6111 | 4.7170 | 91.5000 | 92.3000 | 91.9688 | 91.5660 | 06/07/2023 | 119,000 | 109,169.83 | 91.8500 | A | 37/07/2023 | 86.8000 | 94.4535 |
| 120,000 | 1,000.00 | 1,000.00 | 3.95 | 04/04/2025 | 7 | --- | 11 | --- | 1 | ΓΕΚ ΤΕΡΝΑ Α.Ε. (Μη μετατρέψιμο) | 10.7528 | 3.3630 | --- | --- | --- | 99.7970 | 06/07/2023 | --- | --- | 99.0000 | A | 37/07/2023 | 97.5523 | 100.5000 |
| 175,000 | 1,000.00 | 1,000.00 | 3.40 | 26/07/2024 | 5 | --- | 8 | --- | 1 | ΑΤΤΙΣΑ Α.Ε. ΣΥΜΜΕΤΟΧΩΝ (Μη μετατρέψιμο) | 15.6778 | 4.1150 | 97.8500 | 98.6966 | 98.6938 | 98.2000 | 06/07/2023 | 272,000 | 271,175.99 | 98.2000 | A | 37/07/2023 | 96.6179 | 98.9000 |
| 300,000 | 1,000.00 | 1,000.00 | 2.30 | 20/07/2028 | 7 | --- | 4 | --- | 1 | ΠΡΟΝΤΕΑ ΑΕΕΑΠ (Μη μετατρέψιμο) | 10.9889 | 5.7620 | 85.2500 | 85.3000 | 85.2885 | 85.2500 | 06/07/2023 | 13,000 | 11,230.36 | 85.1000 | A | 37/07/2023 | 82.0100 | 86.2000 |
| 150,000 | 1,000.00 | 1,000.00 | 2.65 | 22/10/2026 | 5 | --- | 4 | --- | 1 | CPLP SHIPPING HOLDINGS PLC (Μη μετατρέψιμο) | 5.7417 | 4.7200 | 93.3001 | 93.4001 | 93.4001 | 93.6010 | 06/07/2023 | 3,000 | 2,818.23 | 93.3301 | A | 37/07/2023 | 92.5500 | 96.0000 |
| 250,000 | 1,000.00 | 1,000.00 | 2.45 | 16/11/2028 | 7 | --- | 4 | --- | 1 | ΕΒΑΛΧΑΛΚΟΡ Α.Ε. (Μη μετατρέψιμο) | 3.8111 | 5.0170 | 87.9900 | 88.6500 | 88.1531 | 88.1500 | 06/07/2023 | 45,000 | 39,840.40 | 87.8000 | A | 37/07/2023 | 85.6375 | 91.0000 |
| 120,000 | 1,000.00 | 1,000.00 | 2.65 | 06/12/2028 | 7 | --- | 4 | --- | 1 | ΝΟΒΑΛ ΠΡΟΠΕΡΤΥ ΑΕΕΑΠ (Μη μετατρέψιμο) | 2.5764 | 5.0970 | 88.5500 | 88.6000 | 88.5616 | 88.5000 | 06/07/2023 | 25,000 | 22,204.81 | 88.0100 | A | 37/07/2023 | 84.3700 | 90.8700 |
| 300,000 | 1,000.00 | 1,000.00 | 2.30 | 14/12/2028 | 7 | --- | 4 | --- | 1 | ΓΕΚ ΤΕΡΝΑ Α.Ε. (Μη μετατρέψιμο) | 1.7250 | 4.7670 | 87.9990 | 88.7500 | 88.4623 | 87.8210 | 06/07/2023 | 50,000 | 44,317.41 | 88.0000 | A | 37/07/2023 | 82.1339 | 90.3500 |
| 150,000 | 1,000.00 | 1,000.00 | 2.60 | 22/10/2026 | 7 | --- | 8 | --- | 1 | ΤΕΡΝΑ ΕΝΕΡΓΕΙΑΚΗ Μ.Α.Ε.Χ. (Μη μετατρέψιμο) | 5.6333 | 4.2350 | 94.0000 | 95.4288 | 94.0000 | 93.4240 | 06/07/2023 | 44,000 | 42,170.42 | 93.6000 | A | 37/07/2023 | 92.5000 | 95.7400 |
| 100,000 | 1,000.00 | 1,000.00 | 2.80 | 25/01/2027 | 5 | --- | 3 | --- | 1 | ΡΡΕΜΙΑ Α.Ε. (Μη μετατρέψιμο) | 12.9889 | 5.6780 | --- | --- | --- | 90.6900 | 06/07/2023 | --- | --- | 90.6907 | A | 37/07/2023 | 87.6862 | 95.9899 |
| 200,000 | 1,000.00 | 1,000.00 | 3.60 | 12/03/2026 | 7 | --- | 9 | --- | 1 | ΑΕΡΟΠΟΡΙΑ ΑΙΓΑΙΟΥ Α.Ε. (Μη μετατρέψιμο) | 12.0000 | 3.8820 | 97.8000 | 97.8000 | 97.8000 | 97.6100 | 06/07/2023 | 4,000 | 3,960.00 | 97.5200 | A | 37/07/2023 | 95.6301 | 98.9000 |

Σημειώσεις Εταιρικών Ομολόγων

Ο Όγκος Συναλλαγών υπολογίζεται ως (Τεμάχια) * (Ονομαστική Τιμή). Η Αξία Συναλλαγών υπολογίζεται ως (Τεμάχια) * (Ονομαστική Τιμή) * (Τιμή %) + (Δεδουλευμένοι Τόκοι).

Οι τιμές συναλλαγών των ομολόγων υπολογίζονται ως ποσοστό επί τοις εκατό (%) της ονομαστικής τους τιμής.

Όλα τα ομόλογα έχουν Ονομαστική Αξία εκπεφρασμένη σε Ευρώ (εκτός εάν σημειώνεται διαφορετικά).

Ομόλογα Ελληνικού Δημοσίου

| Πλήθος Εισηγμ. Ομολογιών | Ονομ. αξία | Σημερινό επιτόκιο | Υπολογισμός Δεδουλευμένων | Ημερ/νία Λήξης [1] | Διάρκεια (έτη) | Σημείωση | Ημερομηνία Πληρ. | Αξία τρέχοντος | Μον. Διασπ. | Ομόλογα Ελληνικού Δημοσίου | Κατωτ Τιμή | Ανωτ Τιμή | Τιμή κλεισ. | Προηγ. Κλείσιμο-ημ/νία | Όγκος | Αξία Συναλλαγών | Τελευταία εντολή Αγορ./ Πώλ. Ημερομηνία | | |
|--------------------------|------------|-------------------|---------------------------|--------------------|----------------|----------|-------------------|----------------|-------------|--------------------------------|------------|-----------|-------------|------------------------|------------|-----------------|---|------------|------------|
| 4,500,000 | 1,000.00 | 1.88 | Πργμ/Πργμ | 04/02/2035 | 15 | --- | 04/02 | 1.88 | 1 | ΟΕΔ-ΣΤΘ-040235-15X-1,875-1,000 | --- | --- | --- | --- | --- | --- | --- | | |
| 2,500,000 | 1,000.00 | 3.45 | Πργμ/Πργμ | 02/04/2024 | 5 | --- | 02/04 | 3.45 | 1 | ΟΕΔ-ΣΤΘ-020424-05X-3,450-1,000 | --- | --- | --- | --- | --- | --- | --- | | |
| 6,000,000 | 1,000.00 | 0.75 | Πργμ/Πργμ | 18/06/2031 | 10 | --- | 18/06 | 0.75 | 1 | ΟΕΔ-ΣΤΘ-180631-10X-0,750-1,000 | --- | --- | --- | --- | --- | --- | --- | | |
| 2,500,000 | 1,000.00 | 3.88 | Πργμ/Πργμ | 15/06/2028 | 5 | --- | 15/06 | 3.88 | 1 | ΟΕΔ-ΣΤΘ-150628-05X-3,875-1,000 | --- | --- | --- | --- | --- | --- | --- | | |
| 5,962,747,327 | 1.00 | 3.75 | Πργμ/Πργμ | 30/01/2028 | 10 | --- | /02 - 01/02 - 31/ | 3.75 | 1 | ΟΕΔ-ΣΤΘ-300128-10X-3,750-1,00 | --- | --- | --- | 85.4610 | 13/07/2018 | --- | 1.0000 | A | 28/11/2018 |
| 7,067,309,386 | 1.00 | 3.90 | Πργμ/Πργμ | 30/01/2033 | 15 | --- | /02 - 01/02 - 31/ | 3.90 | 1 | ΟΕΔ-ΣΤΘ-300133-15X-3,900-1,00 | --- | --- | --- | 78.6730 | 13/07/2018 | --- | 1.0000 | A | 28/11/2018 |
| 5,622,848,349 | 1.00 | 4.00 | Πργμ/Πργμ | 30/01/2037 | 19 | --- | /02 - 01/02 - 31/ | 4.00 | 1 | ΟΕΔ-ΣΤΘ-300137-19X-4,000-1,00 | --- | --- | --- | 77.0370 | 13/07/2018 | --- | 1.0000 | A | 28/11/2018 |
| 5,476,770,669 | 1.00 | 4.20 | Πργμ/Πργμ | 30/01/2042 | 24 | --- | /02 - 01/02 - 31/ | 4.20 | 1 | ΟΕΔ-ΣΤΘ-300142-24X-4,200-1,00 | --- | --- | --- | 77.7640 | 13/07/2018 | --- | 1.0000 | A | 28/11/2018 |
| 48,794,718 | 1.00 | 4.30 | Πργμ/Πργμ | 24/02/2024 | 12 | --- | 24/02 | 4.30 | 1 | ΟΕΔ-ΣΤΘ-240224-12X-2,000-1,00 | --- | --- | --- | 10.0000 | 22/06/2015 | --- | --- | --- | --- |
| 40,248,141 | 1.00 | 4.30 | Πργμ/Πργμ | 24/02/2025 | 13 | --- | 24/02 | 4.30 | 1 | ΟΕΔ-ΣΤΘ-240225-13X-2,000-1,00 | --- | --- | --- | 10.0000 | 22/06/2015 | --- | --- | --- | --- |
| 59,586,043 | 1.00 | 4.30 | Πργμ/Πργμ | 24/02/2026 | 14 | --- | 24/02 | 4.30 | 1 | ΟΕΔ-ΣΤΘ-240226-14X-2,000-1,00 | --- | --- | --- | 10.0000 | 22/06/2015 | --- | --- | --- | --- |
| 41,118,344 | 1.00 | 4.30 | Πργμ/Πργμ | 24/02/2027 | 15 | --- | 24/02 | 4.30 | 1 | ΟΕΔ-ΣΤΘ-240227-15X-2,000-1,00 | --- | --- | --- | 10.0000 | 22/06/2015 | --- | --- | --- | --- |
| 45,137,734 | 1.00 | 4.30 | Πργμ/Πργμ | 24/02/2028 | 16 | --- | 24/02 | 4.30 | 1 | ΟΕΔ-ΣΤΘ-240228-16X-2,000-1,00 | --- | --- | --- | 10.0000 | 22/06/2015 | --- | --- | --- | --- |
| 61,768,888 | 1.00 | 4.30 | Πργμ/Πργμ | 24/02/2029 | 17 | --- | 24/02 | 4.30 | 1 | ΟΕΔ-ΣΤΘ-240229-17X-2,000-1,00 | --- | --- | --- | 10.0000 | 22/06/2015 | --- | --- | --- | --- |
| 54,567,744 | 1.00 | 4.30 | Πργμ/Πργμ | 24/02/2030 | 18 | --- | 24/02 | 4.30 | 1 | ΟΕΔ-ΣΤΘ-240230-18X-2,000-1,00 | --- | --- | --- | 10.0000 | 22/06/2015 | --- | --- | --- | --- |
| 37,541,515 | 1.00 | 4.30 | Πργμ/Πργμ | 24/02/2031 | 19 | --- | 24/02 | 4.30 | 1 | ΟΕΔ-ΣΤΘ-240231-19X-2,000-1,00 | --- | --- | --- | 10.0000 | 22/06/2015 | --- | --- | --- | --- |
| 37,558,317 | 1.00 | 4.30 | Πργμ/Πργμ | 24/02/2032 | 20 | --- | 24/02 | 4.30 | 1 | ΟΕΔ-ΣΤΘ-240232-20X-2,000-1,00 | --- | --- | --- | 10.0000 | 22/06/2015 | --- | --- | --- | --- |
| 37,473,732 | 1.00 | 4.30 | Πργμ/Πργμ | 24/02/2033 | 21 | --- | 24/02 | 4.30 | 1 | ΟΕΔ-ΣΤΘ-240233-21X-2,000-1,00 | --- | --- | --- | 10.0000 | 22/06/2015 | --- | --- | --- | --- |
| 33,888,293 | 1.00 | 4.30 | Πργμ/Πργμ | 24/02/2034 | 22 | --- | 24/02 | 4.30 | 1 | ΟΕΔ-ΣΤΘ-240234-22X-2,000-1,00 | --- | --- | --- | 10.0000 | 22/06/2015 | --- | --- | --- | --- |
| 35,177,800 | 1.00 | 4.30 | Πργμ/Πργμ | 24/02/2035 | 23 | --- | 24/02 | 4.30 | 1 | ΟΕΔ-ΣΤΘ-240235-23X-2,000-1,00 | --- | --- | --- | 10.0000 | 22/06/2015 | --- | --- | --- | --- |
| 35,547,268 | 1.00 | 4.30 | Πργμ/Πργμ | 24/02/2036 | 24 | --- | 24/02 | 4.30 | 1 | ΟΕΔ-ΣΤΘ-240236-24X-2,000-1,00 | --- | --- | --- | 10.0000 | 22/06/2015 | --- | --- | --- | --- |
| 40,246,306 | 1.00 | 4.30 | Πργμ/Πργμ | 24/02/2037 | 25 | --- | 24/02 | 4.30 | 1 | ΟΕΔ-ΣΤΘ-240237-25X-2,000-1,00 | --- | --- | --- | 10.0000 | 22/06/2015 | --- | --- | --- | --- |
| 37,643,952 | 1.00 | 4.30 | Πργμ/Πργμ | 24/02/2038 | 26 | --- | 24/02 | 4.30 | 1 | ΟΕΔ-ΣΤΘ-240238-26X-2,000-1,00 | --- | --- | --- | 10.0000 | 22/06/2015 | --- | --- | --- | --- |
| 36,977,100 | 1.00 | 4.30 | Πργμ/Πργμ | 24/02/2039 | 27 | --- | 24/02 | 4.30 | 1 | ΟΕΔ-ΣΤΘ-240239-27X-2,000-1,00 | --- | --- | --- | 10.0000 | 22/06/2015 | --- | --- | --- | --- |
| 41,615,000 | 1.00 | 4.30 | Πργμ/Πργμ | 24/02/2040 | 28 | --- | 24/02 | 4.30 | 1 | ΟΕΔ-ΣΤΘ-240240-28X-2,000-1,00 | --- | --- | --- | 10.0000 | 22/06/2015 | --- | --- | --- | --- |
| 42,227,208 | 1.00 | 4.30 | Πργμ/Πργμ | 24/02/2041 | 29 | --- | 24/02 | 4.30 | 1 | ΟΕΔ-ΣΤΘ-240241-29X-2,000-1,00 | --- | --- | --- | 10.0000 | 22/06/2015 | --- | --- | --- | --- |
| 68,288,487 | 1.00 | 4.30 | Πργμ/Πργμ | 24/02/2042 | 30 | --- | 24/02 | 4.30 | 1 | ΟΕΔ-ΣΤΘ-240242-30X-2,000-1,00 | --- | --- | --- | 10.0000 | 22/06/2015 | --- | --- | --- | --- |
| 4,000,000 | 1,000.00 | 3.88 | Πργμ/Πργμ | 12/03/2029 | 10 | --- | 12/03 | 3.88 | 1 | ΟΕΔ-ΣΤΘ-120329-10X-3,875-1,000 | --- | --- | --- | --- | --- | 100.0000 | A | 15/10/2019 | |
| 4,500,000 | 1,000.00 | 0.00 | Πργμ/Πργμ | 12/02/2026 | 5 | --- | 12/02 | 0.00 | 1 | ΟΕΔ-ΣΤΘ-120226-05X-0,000-1,000 | --- | --- | --- | --- | --- | --- | --- | --- | |
| 3,000,000 | 1,000.00 | 3.38 | Πργμ/Πργμ | 15/02/2025 | 7 | --- | 15/02 | 3.38 | 1 | ΟΕΔ-ΣΤΘ-150225-07X-3,375-1,000 | --- | --- | --- | --- | --- | --- | --- | --- | |
| 964,000 | 1,000.00 | 3.25 | Πργμ/Πργμ | 20/03/2025 | 6 | --- | 20/03 | 3.25 | 1 | ΟΕΔ-ΣΤΘ-200325-06X-3,250-1,000 | --- | --- | --- | --- | --- | --- | --- | --- | |
| 2,100,000 | 1,000.00 | 3.55 | Πργμ/Πργμ | 20/03/2026 | 7 | --- | 20/03 | 3.55 | 1 | ΟΕΔ-ΣΤΘ-200326-07X-3,550-1,000 | --- | --- | --- | --- | --- | --- | --- | --- | |
| 40,000 | 1,000.00 | 2.18 | FLR Πργμ/360 | 16/09/2023 | 1 | --- | 16/03 - 16/09 | --- | 1 | ΟΕΔ-ΚΥΜ-160923-01X-2,178-1,000 | --- | --- | --- | --- | --- | --- | --- | --- | |
| 5,500,000 | 1,000.00 | 1.50 | Πργμ/Πργμ | 18/06/2030 | 10 | --- | 18/06 | 1.50 | 1 | ΟΕΔ-ΣΤΘ-180630-10X-1,500-1,000 | --- | --- | --- | --- | --- | --- | --- | --- | |

Σημειώσεις Ομολόγων Ελλ. Δημοσίου

Ο Όγκος Συναλλαγών υπολογίζεται ως (Τεμάχια) * (Ονομαστική Τιμή). Η Αξία Συναλλαγών υπολογίζεται ως (Τεμάχια) * (Ονομαστική Τιμή) * (Τιμή %) + (Δεδουλευμένοι Τόκοι)

Η Αξία του τρέχοντος τοκομεριδίου για τις εκδόσεις Ονομαστικής Αξίας 0,01 ευρώ, αναφέρεται σε Ονομαστική Αξία 100 ευρώ.

FLR (= Floating Interest Rate) Ομόλογο Μεταβλητού Επιτοκίου.

[1] - Η Ημερομηνία Λήξης της τοκοφόρου περιόδου και η Ημερομηνία Πληρωμής του τοκομεριδίου.

Ομόλογα Ελληνικού Δημοσίου

| Πλήθος Εισηγμ. Ομολογιών | Ονομ. αξία | Σημερινό επιτόκιο | Υπολογισμός Δεδουλευμένων | Ημερ/νία Λήξης [1] | Διάρκεια (έτη) | Σημείωση | Ημερομηνία Πληρ. | Αξία τρέχοντος | Μον. Διαπρ. | Ομόλογα Ελληνικού Δημοσίου | Κατωτ Τιμή | Ανωτ Τιμή | Τιμή κλεισ. | Προηγ. Κλείσιμο-ημ/νία | Όγκος | Αξία Συναλλαγών | Τελευταία εντολή Αγορ./ Πώλ. Ημερομηνία |
|--------------------------|------------|-------------------|---------------------------|--------------------|----------------|----------|-------------------|----------------|-------------|--------------------------------|------------|-----------|-------------|------------------------|-------|-----------------|---|
| 5,364,250 | 1,000.00 | 3.25 | Πργμ/Πργμ | 20/03/2050 | 30 | --- | 20/03 | 3.25 | 1 | ΟΕΔ-ΣΤΘ-200350-30Χ-3,250-1,000 | --- | --- | --- | --- | --- | --- | --- |
| 3,924,361 | 1,000.00 | 2.00 | Πργμ/Πργμ | 22/04/2027 | 7 | --- | 22/04 | 2.00 | 1 | ΟΕΔ-ΣΤΘ-220427-07Χ-2,000-1,000 | --- | --- | --- | --- | --- | --- | 99.9000 A 22/04/2020 |
| 2,500,000 | 1,000.00 | 1.88 | Πργμ/Πργμ | 23/07/2026 | 7 | --- | 23/07 | 1.88 | 1 | ΟΕΔ-ΣΤΘ-230726-07Χ-1,875-1,000 | --- | --- | --- | --- | --- | --- | --- |
| 4,050,000 | 1,000.00 | 4.25 | Πργμ/Πργμ | 15/06/2033 | 10 | --- | 15/06 | 4.25 | 1 | ΟΕΔ-ΣΤΘ-150633-10Χ-4,250-1,000 | --- | --- | --- | --- | --- | --- | --- |
| 3,500,000 | 1,000.00 | 1.88 | Πργμ/Πργμ | 24/01/2052 | 30 | --- | 24/01 | 1.88 | 1 | ΟΕΔ-ΣΤΘ-240152-30Χ-1,875-1,000 | --- | --- | --- | --- | --- | --- | --- |
| 3,700,000 | 1,000.00 | 1.75 | Πργμ/Πργμ | 18/06/2032 | 10 | --- | 18/06 | 1.75 | 1 | ΟΕΔ-ΣΤΘ-180632-10Χ-1,750-1,000 | --- | --- | --- | --- | --- | --- | --- |
| 2,200,000 | 1,000.00 | 1.13 | FLR Πργμ/360 | 15/12/2027 | 5 | --- | - 15/12 - 15/03 - | --- | 1 | ΟΕΔ-ΚΥΜ-151227-05Χ-1,130-1,000 | --- | --- | --- | --- | --- | --- | 102.1600 A 30/12/2022 |

Σημειώσεις Ομολόγων Ελλ. Δημοσίου

Ο Όγκος Συναλλαγών υπολογίζεται ως (Τεμάχια) * (Ονομαστική Τιμή). Η Αξία Συναλλαγών υπολογίζεται ως (Τεμάχια) * (Ονομαστική Τιμή) * (Τιμή %) + (Δεδουλευμένοι Τόκοι)

Η Αξία του τρέχοντος τοκομεριδίου για τις εκδόσεις Ονομαστικής Αξίας 0,01 ευρώ, αναφέρεται σε Ονομαστική Αξία 100 ευρώ.

FLR (= Floating Interest Rate) Ομόλογο Μεταβλητού Επιτοκίου.

[1] - Η Ημερομηνία Λήξης της τοκοφόρου περιόδου και η Ημερομηνία Πληρωμής του τοκομεριδίου.

Έντοκα Γραμμάτια & Zero Coupon Ομόλογα Ελληνικού Δημοσίου

| Ημερ/νία | Διάρκειας 13 εβδομάδων | | | | | | | | | Διάρκειας 26 εβδομάδων | | | | | | | | | Διάρκειας 52 εβδομάδων | | | | | | | | | |
|------------|------------------------|-----------------|-------------------|--------------|--------------|----------------|----------------------|------------------|------|------------------------|-----------------|-------------------|--------------|--------------|----------------|----------------------|------------------|------|------------------------|-----------------|-------------------|--------------|--------------|----------------|----------------------|------------------|------|-----|
| | Ημερ/νία Λήξης | Αρχικό Επιτόκιο | Πλήθος Εισηγμένων | Όνομ/κή αξία | Τιμή έκδοσης | Τελευταία Τιμή | Συναλλαγή Ημερομηνία | Όγκος Συναλλαγών | Σημ. | Ημερ/νία Λήξης | Αρχικό Επιτόκιο | Πλήθος Εισηγμένων | Όνομ/κή αξία | Τιμή έκδοσης | Τελευταία Τιμή | Συναλλαγή Ημερομηνία | Όγκος Συναλλαγών | Σημ. | Ημερ/νία Λήξης | Αρχικό Επιτόκιο | Πλήθος Εισηγμένων | Όνομ/κή αξία | Τιμή έκδοσης | Τελευταία Τιμή | Συναλλαγή Ημερομηνία | Όγκος Συναλλαγών | Σημ. | |
| 09/09/2022 | --- | --- | --- | --- | --- | --- | --- | --- | --- | --- | --- | --- | --- | --- | --- | --- | --- | --- | --- | --- | --- | --- | --- | --- | --- | --- | --- | --- |
| 09/12/2022 | --- | --- | --- | --- | --- | --- | --- | --- | --- | --- | --- | --- | --- | --- | --- | --- | --- | --- | --- | --- | --- | --- | --- | --- | --- | --- | --- | --- |
| 10/03/2023 | --- | --- | --- | --- | --- | --- | --- | --- | --- | --- | --- | --- | --- | --- | --- | --- | --- | --- | --- | --- | --- | --- | --- | --- | --- | --- | --- | --- |
| 09/06/2023 | --- | --- | --- | --- | --- | --- | --- | --- | --- | --- | --- | --- | --- | --- | --- | --- | --- | --- | --- | --- | --- | --- | --- | --- | --- | --- | --- | --- |
| 08/09/2023 | --- | 1.97 | 1,000,000 | 1,000.00 | 980.47 | --- | --- | --- | --- | --- | --- | --- | --- | --- | --- | --- | --- | --- | --- | --- | --- | --- | --- | --- | --- | --- | --- | --- |
| 08/12/2023 | --- | 2.73 | 600,000 | 1,000.00 | 973.10 | --- | --- | --- | --- | --- | --- | --- | --- | --- | --- | --- | --- | --- | --- | --- | --- | --- | --- | --- | --- | --- | --- | --- |
| 08/03/2024 | --- | 3.75 | 1,000,000 | 1,000.00 | 963.46 | --- | --- | --- | --- | --- | --- | --- | --- | --- | --- | --- | --- | --- | --- | --- | --- | --- | --- | --- | --- | --- | --- | --- |
| 07/06/2024 | --- | 3.84 | 1,600,000 | 1,000.00 | 962.60 | --- | --- | --- | --- | --- | --- | --- | --- | --- | --- | --- | --- | --- | --- | --- | --- | --- | --- | --- | --- | --- | --- | --- |

Ημερήσιο Δελτίο Τιμών

Έτος: 144 Αύξων Αριθμός Συνεδρίασης: 127

Ενότητα 5: Ομόλογα Ελληνικού Δημοσίου Διαπραγματεύσιμα με τη Μέθοδο Εκφώνησης - Αντιφώνησης

Παρασκευή, 7 Ιουλίου, 2023

| Ομόλογα σε Κυκλοφορία | Νόμισμα / Ελάχιστη διαπραγ. | Ημερομηνία Πληρ. | Αξία τρέχοντος τοκομεριδίου | Σημείωση | Τοκομερίδιο | Μονάδα διαπίσης | Ημερ/νία Έκδοσης | Διάρκεια (έτη) | Σημερινό επιτόκιο | Υ.Δ.Τ σε ημέρες | Ομόλογα | Τελευταία τιμή προηγ. | Τελευτ. Τιμή | Εκφ. τοις μετρητοίς (€) Αγορ. / Πώλ | μετρητοίς (€) Ημερομηνία | Συναλλαγές σε τμχ | Ελάχιστο ζωής | Μέγιστο ζωής | |
|--|-----------------------------|------------------|-----------------------------|----------|-------------|-----------------|------------------|----------------|-------------------|-----------------|----------------|-----------------------|--------------|-------------------------------------|--------------------------|-------------------|---------------|--------------|------|
| Νομικών Προσώπων και Εταιρειών σε Συνάλλαγμα και Ευρο | | | | | | | | | | | | | | | | | | | |
| 0 | GBP / 10 | 01/12 | 0.25 | --- | 66 | 1 | 01/12/1928 | 100 | 2.5 | 360 | Ε.Κ.Τ.Ε. | --- | --- | --- | --- | --- | --- | --- | --- |
| 103,746 | GBP / 10 | 01/12 | 0.25 | --- | 64 | 1 | 01/12/1930 | 98 | 2.5 | 360 | Ε.Κ.Τ.Ε. σειρά | 2.27 | 05/02/1996 | 2.27 | Π | 05/02/1996 | --- | 2.27 | 2.27 |

Σημειώσεις Ομολόγων Ελλ. Δημοσίου

Υ.Δ.Τ: Υπολογισμός Δεδουλευμένων Τόκων.

FLR (= Floating Interest Rate) Ομόλογο Μεταβλητού Επιτοκίου.

Η ελάχιστη διαπραγματεύσιμη Ονομαστική Αξία για όλους τους Άυλους Τίτλους του Δημοσίου είναι τα 100 Ευρώ. (μφρ-0)

Πίνακας Μελών Χρηματιστηρίου Αθηνών και Μελών ΕΤ.ΕΚ.

| Επωνυμία | Διεύθυνση | Τηλέφωνο | Φαξ | Αγορά Μετοχών | | | Αγορά Παραγώγων | | Μέλη ΕΤ.ΕΚ. | |
|--|---|------------------|----------------|---------------|---------------------|-------------------|-----------------|-------------------|---------------------|--------------------|
| | | | | Μέλος Αγοράς | Μέλος εξ Αποστάσεως | Ειδικός Διαπρήτης | Διαπρήτης | Ειδικός Διαπρήτης | Γενικό Εκκαθ'οστικό | Άμεσο Εκκαθ'οστικό |
| AEONIC SECURITIES C.I.F. P.L.C. | ΛΑΪΟΥ 6, ΓΡ. 301B, ANNA COURT , | 35725337600 | | a | | | | | | |
| ARGUS STOCKBROKERS LTD | 25 ΛΕΩΦΟΡΟΣ ΔΗΜΟΣΘΕΝΗ ΣΕΒΕΡΗ 25 , | 0035722717000 | | a | a | | a | | | |
| ATLANTIC SECURITIES LTD | ΠΡΟΔΡΟΜΟΥ 37 37, | 0035722445400 | | a | a | | | | | |
| ΑΧΟΝ ΧΡΗΜΑΤΙΣΤΗΡΙΑΚΗ Α.Ε.Π.Ε.Υ. | ΣΤΑΔΙΟΥ 48 48, ΑΘΗΝΑ | 2103363800 | | a | | | a | | | |
| ΒΕΤΑ ΧΡΗΜΑΤΙΣΤΗΡΙΑΚΗ Α.Ε.Π.Ε.Υ. | Λ.ΑΛΕΞΑΝΔΡΑΣ 29 29 , ΑΘΗΝΑ | 2106478930 | | a | | a | a | | | a |
| BNP PARIBAS S.A. | ΛΑΜΨΑΚΟΥ 2 , ΑΘΗΝΑ | 2107468525 | | | | | | | a | |
| BOFA SECURITIES EUROPE SA | 112 AVENUE KL?BER 75116 , | +33 153655555 | | a | a | | | | | |
| CAPITAL AXEΠEY | ΜΗΤΡΟΠΟΛΕΩΣ 58 58, ΑΘΗΝΑ | 2103369700 | | a | | | a | | | |
| CITIGROUP GLOBAL MARKETS EUROPE AG | REUTERWEG 16 16, | +49 691366-0 | | a | a | | | | | |
| CITIGROUP GLOBAL MARKETS LIMITED | 33 CANADA SQUARE -CANARY WHARF 1, | +44 02079864000 | | a | | | | | | |
| CREDIT SUISSE BANK (EUROPE), S.A. | CALLE AYALA 42, 3A PLANTA-B MADRID , | +34917916000 | | a | a | | | | | |
| CREDIT SUISSE SECURITIES (EUROPE) LIMITED | ONE CABOT SQUARE 1 , LONDON | +44 2078888888 | | a | | | | | | |
| DEUTSCHE BANK AG | GREAT WINCHESTER STREET 1 , LONDON | +44 20 754 54209 | 00441133361437 | | a | | | | | |
| EUROBANK EQUITIES ΜΟΝΟΠΡΟΣΩΠΗ Α.Ε.Π.Ε.Υ. | ΦΙΛΕΛΛΗΝΩΝ 10 & ΞΕΝΟΦΩΝΤΟΣ 13 , ΑΘΗΝΑ | 2103720425 | | a | | a | a | | | a |
| EUROCORP Α.Ε.Π.Ε.Υ. | ΠΛ.ΦΙΛΙΚΗΣ ΕΤΑΙΡΕΙΑΣ 14 14, ΑΘΗΝΑ | 2107263600 | | a | | | a | | | a |
| EUROTTRUST ΧΡΗΜΑΤΙΣΤΗΡΙΑΚΗ Α.Ε.Π.Ε.Υ. | ΣΕΒΑΣΤΟΥΠΟΛΕΩΣ 113 113, ΑΘΗΝΑ | 2103363100 | | a | | | | | | |
| EUROXX ΧΡΗΜΑΤΙΣΤΗΡΙΑΚΗ Α.Ε.Π.Ε.Υ. | ΠΑΛΛΑΙΟΛΟΓΟΥ 7, ΧΑΛΑΝΔΡΙ | (210)-6879400 | (210)-6879401 | a | | a | a | | | a |
| | ΠΑΛΛΑΙΟΛΟΓΟΥ 7, ΧΑΛΑΝΔΡΙ | +30 2106879400 | 210-6879401 | | | | | | | |
| FREEDOM FINANCE EUROPE LTD | ΧΡΗΣΤΑΚΗ ΚΡΑΝΟΥ 20 , | 035725257786 | | a | a | | | | | |
| GLOBAL CAPITAL SECURITIES & FINANCIAL SERVICES LTD | Λ.ΑΡΧΙΕΠΙΣΚΟΠΟΥ ΜΑΚΑΡΙΟΥ Γ50 50, | 0035722710710 | | a | a | | | | | |
| GREENPOST TRADING EUROPE LTD | KIMONOS 3, ACROPOLIS MANSIONS, 2ND FLOOR, FLAT/OFFICE 202 , | 035722521389 | | a | a | a | | | | |
| HSBC CONTINENTAL EUROPE | Λ.ΜΕΣΣΟΓΕΙΩΝ 109-111 109-111, | 2106960000 | | | | | | | a | |
| INDEX ΧΡΗΜΑΤΙΣΤΗΡΙΑΚΗ Α.Ε.Π.Ε.Υ. | ΔΡΑΓΑΤΣΑΝΙΟΥ 6 6, ΑΘΗΝΑ | 2103213920 | | a | | | | | | |
| LAIKI FINANCIAL SERVICES LTD | ΛΕΩΦ. ΒΥΡΩΝΟΣ 26, ΛΕΥΚΩΣΙΑ ΚΥΠΡΟΥ | 357 22367367 | 357 22718567 | | a | | | | | |
| MEGA EQUITY SECURITIES & FINANCIAL SERVICES PUBLIC LTD | ΛΕΩΦ.ΓΡΕΒΑ ΔΙΓΕΝΗ 42-44 42-44, | 00357227111711 | | a | a | | a | | | |
| MERIT ΧΡΗΜΑΤΙΣΤΗΡΙΑΚΗ Α.Ε.Π.Ε.Υ. | ΣΟΦΟΚΛΕΟΥΣ 5 5, ΑΘΗΝΑ | 2103671880 | | a | | a | a | | | a |
| MERRILL LYNCH INTERNATIONAL | 2 KING EDWARD STREET 2 , LONDON | +44 20276281000 | | a | | | | | | |
| NUNTIUS ΧΡΗΜΑΤΙΣΤΗΡΙΑΚΗ Α.Ε.Π.Ε.Υ. | ΔΡΑΓΑΤΣΑΝΙΟΥ 6 6, ΑΘΗΝΑ | 2103350599 | | a | | | | | | |
| ONE PLUS CAPITAL LIMITED | 75 PRODRΟΜΟΥ AVENUE NICOSIA 1307 , | 35722873760 | | a | a | | | | | |
| PROCHOICE CHRIMATISTIRIAKI LTD | ΛΕΩΦ.ΣΠΥΡΟΥ ΚΥΠΡΙΑΝΟΥ 57, ΑΚΙΝΗΤΑ Φ 57, | 035724661192 | | a | a | | | | | |
| SHARELINK SECURITIES & FINANCIAL SERVICES LTD | HOUSE-ΘΕΟΤΟΚΗ 6 ΜΕΓΑΡΟ ΕΛΛΗΝΑ 6 , | +357 22554200 | | a | | | a | | | |
| SOCIETE GENERALE S.A. | 17 COURS VALMY, CEDEX , | +157290504 | | a | a | | a | | | |

Πίνακας Μελών Χρηματιστηρίου Αθηνών και Μελών ΕΤ.ΕΚ.

| Επωνυμία | | | Αγορά Μετοχών | | | Αγορά Παραγώγων | | Μέλη ΕΤ.ΕΚ. | |
|---|----------------|---------------|---------------|---------------------|-------------------|-----------------|-------------------|--------------------|-------------------|
| Διεύθυνση | Τηλέφωνο | Φαξ | Μέλος Αγοράς | Μέλος εξ Αποστάσεως | Ειδικός Διαπρήτης | Διαπρήτης | Ειδικός Διαπρήτης | Γενικό Εκκαθιστικό | Άμεσο Εκκαθιστικό |
| SOLIDUS SECURITIES Α.Ε.Π.Ε.Υ. | | | a | | | a | | | a |
| ΛΟΥΙΖΗΣ ΡΙΑΝΚΟΥΡ 64 64, ΑΘΗΝΑ | 2106900600 | | | | | | | | |
| THE CYPRUS INVESTMENT & SECURITIES CORPORATION LTD | | | a | a | | | | | |
| ΑΓΙΟΥ ΠΡΟΚΟΠΙΟΥ & ΠΟΣΕΙΔΩΝΟΣ 1 154, | 0035722121700 | | | | | | | | |
| UBS EUROPE SE | | | a | a | | | | | |
| OPERNTURM, BOCKENHEIMER LANDSTRASSE 2-4 , | 496921790 | | | | | | | | |
| UBS LIMITED | | | | a | | | | | |
| FINSBURY AVENUE 1 , LONDON | +44 2075687135 | | | | | | | | |
| Α. ΣΑΡΡΗΣ ΧΡΗΜΑΤΙΣΤΗΡΙΑΚΗ Α.Ε.Π.Ε.Υ | | | a | | | | | | |
| ΔΡΑΓΑΤΣΑΝΙΟΥ 6 6, ΑΘΗΝΑ | 2103367700 | | | | | | | | |
| ΑΛΦΑ FINANCE ΜΟΝΟΠΡΟΣΩΠΗ ΑΕΠΕΥ | | | a | | a | a | a | | a |
| ΠΑΝΕΠΙΣΤΗΜΙΟΥ 45 5, ΑΘΗΝΑ | 2103677400 | | | | | | | | |
| ΑΛΦΑ ΤΡΑΠΕΖΑ ΑΝΩΝΥΜΗ ΕΤΑΙΡΙΑ | | | | | | | | a | |
| ΣΤΑΔΙΟΥ 40 , ΑΘΗΝΑ | 2103260000 | | | | | | | | |
| Γ. Α. ΠΕΡΒΑΝΑΣ ΧΡΗΜΑΤΙΣΤΗΡΙΑΚΗ Α.Ε.Π.Ε.Υ | | | a | | | | | | |
| ΣΟΦΟΚΛΕΟΥΣ 7-9 7-9, ΑΘΗΝΑ | 2103727200 | | | | | | | | |
| ΕΘΝΙΚΗ ΤΡΑΠΕΖΑ ΤΗΣ ΕΛΛΑΔΟΣ Α.Ε. | | | a | | a | a | | a | |
| ΑΚΑΔΗΜΙΑΣ 68, ΑΘΗΝΑ | (210)-3328817 | (210)-3328678 | | | | | | | |
| ΑΙΟΛΟΥ 86, ΑΘΗΝΑ | (210)-3341000 | (210)-3228187 | | | | | | | |
| ΕΘΝΙΚΗ ΧΡΗΜΑΤΙΣΤΗΡΙΑΚΗ ΜΟΝΟΠΡΟΣΩΠΗ ΑΕΠΕΥ | | | a | | a | a | a | | |
| ΛΕΩΦΟΡΟΣ ΑΘΗΝΩΝ 128-132 & ΙΦΙΓΕΝΙΑΣ 66, ΑΘΗΝΑ | 2103328784 | | | | | | | | |
| ΕΛΛΗΝΙΚΗ ΤΡΑΠΕΖΑ (ΕΠΕΝΔΥΣΕΙΣ) ΛΤΔ | | | | a | | | | | |
| ΛΕΩΦ.ΚΥΡΙΑΚΟΥ ΜΑΤΣΗ 31 - ΤΘ 24747 , ΛΕΥΚΩΣΙΑ ΚΥΠΡΟΥ | +357 22500100 | 357 22500110 | | | | | | | |
| ΕΛΛΗΝΟΑΜΕΡΙΚΑΝΙΚΗ ΧΡΗΜΑΤΙΣΤΗΡΙΑΚΗ ΑΕΠΕΥ | | | a | | a | a | | | a |
| ΑΝΔΡΕΑ ΠΑΠΑΝΔΡΕΟΥ 27 27, ΜΑΡΟΥΣΙ | 2103311100 | | | | | | | | |
| Ι. Χ. ΜΑΥΡΙΚΗΣ ΧΡΗΜΑΤΙΣΤΗΡΙΑΚΗ Α.Ε.Π.Ε.Υ | | | a | | | | | | |
| ΣΟΦΟΚΛΕΟΥΣ 5 5, ΑΘΗΝΑ | 2103216730 | | | | | | | | |
| ΚΑΠΠΑ ΧΡΗΜΑΤΙΣΤΗΡΙΑΚΗ Α.Ε.Π.Ε.Υ. | | | a | | | a | | | |
| ΒΑΛΛΑΩΡΙΤΟΥ 15 15, ΑΘΗΝΑ | 2103678600 | | | | | | | | |
| ΚΑΡΑΜΑΝΩΦ ΧΡΗΜΑΤΙΣΤΗΡΙΑΚΗ Α.Ε.Π.Ε.Υ. | | | a | | | | | | |
| ΠΛ.ΑΓ.ΘΕΟΔΩΡΩΝ 2 2, ΑΘΗΝΑ | 2103212947 | | | | | | | | |
| ΚΥΚΛΟΣ ΧΡΗΜΑΤΙΣΤΗΡΙΑΚΗ Α.Ε.Π.Ε.Υ. | | | a | | | a | | | |
| ΧΑΡΙΑΛΟΥ ΤΡΙΚΟΥΠΗ 6-8-10 39, ΑΘΗΝΑ | 2103364300 | | | | | | | | |
| ΛΕΩΝ ΔΕΠΟΛΑΣ ΧΡΗΜΑΤΙΣΤΗΡΙΑΚΗ Α.Ε.Π.Ε.Υ. | | | a | | a | a | | | |
| ΧΡΗΣΤΟΥ ΛΑΔΑ 1 1, ΑΘΗΝΑ | 2103213276 -28 | | | | | | | | |
| Ν. ΧΡΥΣΟΧΟΙΔΗΣ ΧΡΗΜΑΤΙΣΤΗΡΙΑΚΗ Α.Ε.Π.Ε.Υ | | | a | | | a | | | a |
| ΣΟΦΟΚΛΕΟΥΣ 7-9 7-9, ΑΘΗΝΑ | 2103213913 | | | | | | | | |
| ΠΑΓΚΡΗΤΙΑ ΤΡΑΠΕΖΑ ΑΝΩΝΥΜΗ ΕΤΑΙΡΕΙΑ | | | | | | | | a | |
| ΙΚΑΡΟΥ 5 , | 2810 338800 | | | | | | | | |
| ΠΑΝΤΕΛΑΚΗΣ ΧΡΗΜΑΤΙΣΤΗΡΙΑΚΗ Α.Ε.Π.Ε.Υ | | | a | a | | a | a | | |
| ΕΘΝΙΚΗΣ ΑΝΤΙΣΤΑΣΕΩΣ 57, ΚΤΙΡΙΟ Β 57, ΧΑΛΑΝΔΡΙ | 2106965000 | | | | | | | | |
| ΠΕΙΡΑΙΩΣ ΜΟΝΟΠΡΟΣΩΠΗ Α.Ε.Π.Ε.Υ. | | | a | | a | a | a | | a |
| ΣΤΑΔΙΟΥ 10 10, ΑΘΗΝΑ | 2103354100 | | | | | | | | |
| ΠΗΓΑΣΟΣ ΧΡΗΜΑΤΙΣΤΗΡΙΑΚΗ Α.Ε.Π.Ε.Υ. | | | a | | | a | | | |
| ΒΑΛΛΑΩΡΙΤΟΥ 17 & ΑΜΕΡΙΚΗΣ 17 , ΑΘΗΝΑ | 2103670700 | | | | | | | | |
| ΣΤ. ΕΜ. ΛΑΥΡΕΝΤΑΚΗΣ ΧΡΗΜΑΤΙΣΤΗΡΙΑΚΗ Α.Ε.Π.Ε.Υ. | | | a | | | a | | | |
| ΣΟΦΟΚΛΕΟΥΣ 7-9 7-9, ΑΘΗΝΑ | 2103213336 | | | | | | | | |
| ΤΡΑΠΕΖΑ EUROBANK ΑΕ | | | | | | | | a | |
| ΟΘΩΝΟΣ 8 , ΑΘΗΝΑ | 2144043907 | | | | | | | | |
| ΤΡΑΠΕΖΑ ΟΡΤΙΜΑ BANK Α.Ε. | | | a | a | | a | a | a | |
| ΑΙΓΙΑΛΕΙΑΣ 32 & ΠΑΡΑΔΕΙΣΟΥ 32 , ΜΑΡΟΥΣΙ | 2108173663 | | | | | | | | |
| ΤΡΑΠΕΖΑ ΠΕΙΡΑΙΩΣ ΑΝΩΝΥΜΟΣ ΕΤΑΙΡΕΙΑ | | | a | | | a | | a | |
| ΑΜΕΡΙΚΗΣ 4 , ΑΘΗΝΑ | 2103335000 | | | | | | | | |

Πίνακας Μετοχών Υπό Ειδική Διαπραγμάτευση

| Χρεόγραφο | Κατηγορία Διαπραγμάτευσης |
|--|--|
| Ειδικός Διαπραγματευτής | Εναρξη Ειδικής Διαπραγμάτευσης |
| MLS ΠΛΗΡΟΦΟΡΙΚΗ (ΚΟ) | Κατάσταση σε Αναστολή |
| ΠΕΙΡΑΙΩΣ ΜΟΝΟΠΡΟΣΩΠΗ Α.Ε.Π.Ε.Υ. | 01/08/2019 |
| ALPHA ETF FTSE Athex Large Cap | Διαπραγματεύσιμα Αμοιβαία Κεφάλαια (Δ.Α.Κ.) |
| ΑΛΦΑ FINANCE ΜΟΝΟΠΡΟΣΩΠΗ ΑΕΠΕΥ | 02/01/1900 |
| ΕΘΝΙΚΗ ΧΡΗΜΑΤΙΣΤΗΡΙΑΚΗ ΜΟΝΟΠΡΟΣΩΠΗ ΑΕΠΕΥ | 02/01/1900 |
| ALPHA TRUST (ΚΟ) | Κύρια Αγορά |
| EUROBANK EQUITIES ΜΟΝΟΠΡΟΣΩΠΗ Α.Ε.Π.Ε.Υ. | 06/02/2023 |
| ΛΕΩΝ ΔΕΠΟΛΑΣ ΧΡΗΜΑΤΙΣΤΗΡΙΑΚΗ Α.Ε.Π.Ε.Υ. | 04/01/2021 |
| ALPHA ΥΠΗΡΕΣΙΩΝ ΣΥΜΜ (ΚΟ) | Κύρια Αγορά |
| EUROBANK EQUITIES ΜΟΝΟΠΡΟΣΩΠΗ Α.Ε.Π.Ε.Υ. | 22/10/2006 |
| GREENPOST TRADING EUROPE LTD | 12/06/2023 |
| MERIT ΧΡΗΜΑΤΙΣΤΗΡΙΑΚΗ Α.Ε.Π.Ε.Υ. | 03/09/2012 |
| ΑΛΦΑ FINANCE ΜΟΝΟΠΡΟΣΩΠΗ ΑΕΠΕΥ | 29/02/2016 |
| ΕΘΝΙΚΗ ΧΡΗΜΑΤΙΣΤΗΡΙΑΚΗ ΜΟΝΟΠΡΟΣΩΠΗ ΑΕΠΕΥ | 02/01/1900 |
| ΕΛΛΗΝΟΑΜΕΡΙΚΑΝΙΚΗ ΧΡΗΜΑΤΙΣΤΗΡΙΑΚΗ ΑΕΠΕΥ | 25/07/2014 |
| ΛΕΩΝ ΔΕΠΟΛΑΣ ΧΡΗΜΑΤΙΣΤΗΡΙΑΚΗ Α.Ε.Π.Ε.Υ. | 04/01/2016 |
| ΠΕΙΡΑΙΩΣ ΜΟΝΟΠΡΟΣΩΠΗ Α.Ε.Π.Ε.Υ. | 28/05/2009 |
| ΑΤΤΙΚΑ BANK Α.Τ.Ε. (ΚΟ) | Κύρια Αγορά |
| EUROXX ΧΡΗΜΑΤΙΣΤΗΡΙΑΚΗ Α.Ε.Π.Ε.Υ. | 22/01/2016 |
| ΠΕΙΡΑΙΩΣ ΜΟΝΟΠΡΟΣΩΠΗ Α.Ε.Π.Ε.Υ. | 20/09/2017 |
| AUSTRIACARD (ΚΑ) | Κύρια Αγορά |
| ΒΕΤΑ ΧΡΗΜΑΤΙΣΤΗΡΙΑΚΗ Α.Ε.Π.Ε.Υ. | 23/03/2023 |
| EUROBANK EQUITIES ΜΟΝΟΠΡΟΣΩΠΗ Α.Ε.Π.Ε.Υ. | 15/05/2023 |
| AUTOHELLAS (ΚΟ) | Κύρια Αγορά |
| EUROXX ΧΡΗΜΑΤΙΣΤΗΡΙΑΚΗ Α.Ε.Π.Ε.Υ. | 02/07/2018 |
| ΑΛΦΑ FINANCE ΜΟΝΟΠΡΟΣΩΠΗ ΑΕΠΕΥ | 01/07/2019 |
| AVE (ΚΟ) | Κύρια Αγορά |
| EUROXX ΧΡΗΜΑΤΙΣΤΗΡΙΑΚΗ Α.Ε.Π.Ε.Υ. | 05/06/2020 |
| BRIQ PROPERTIES (ΚΟ) | Κύρια Αγορά |
| EUROBANK EQUITIES ΜΟΝΟΠΡΟΣΩΠΗ Α.Ε.Π.Ε.Υ. | 09/09/2019 |
| ΛΕΩΝ ΔΕΠΟΛΑΣ ΧΡΗΜΑΤΙΣΤΗΡΙΑΚΗ Α.Ε.Π.Ε.Υ. | 22/02/2021 |
| CENERGY HOLDINGS (ΚΑ) | Κύρια Αγορά |
| EUROBANK EQUITIES ΜΟΝΟΠΡΟΣΩΠΗ Α.Ε.Π.Ε.Υ. | 02/01/2016 |
| ΑΛΦΑ FINANCE ΜΟΝΟΠΡΟΣΩΠΗ ΑΕΠΕΥ | 02/01/2016 |
| ΠΑΝΤΕΛΑΚΗΣ ΧΡΗΜΑΤΙΣΤΗΡΙΑΚΗ Α.Ε.Π.Ε.Υ. | 27/12/2022 |
| ΤΡΑΠΕΖΑ ΟΡΤΙΜΑ BANK Α.Ε. | 14/03/2022 |
| CNL CAPITAL (ΚΟ) | Κύρια Αγορά |
| MERIT ΧΡΗΜΑΤΙΣΤΗΡΙΑΚΗ Α.Ε.Π.Ε.Υ. | 01/10/2018 |
| COCA-COLA HBC AG (ΚΟ) | Κύρια Αγορά |
| ΒΕΤΑ ΧΡΗΜΑΤΙΣΤΗΡΙΑΚΗ Α.Ε.Π.Ε.Υ. | 08/03/2021 |
| ΕΘΝΙΚΗ ΧΡΗΜΑΤΙΣΤΗΡΙΑΚΗ ΜΟΝΟΠΡΟΣΩΠΗ ΑΕΠΕΥ | 02/01/1900 |
| ΠΕΙΡΑΙΩΣ ΜΟΝΟΠΡΟΣΩΠΗ Α.Ε.Π.Ε.Υ. | 04/05/2015 |
| DIMAND (ΚΟ) | Κύρια Αγορά |
| EUROBANK EQUITIES ΜΟΝΟΠΡΟΣΩΠΗ Α.Ε.Π.Ε.Υ. | 08/08/2022 |
| ΑΛΦΑ FINANCE ΜΟΝΟΠΡΟΣΩΠΗ ΑΕΠΕΥ | 08/08/2022 |
| ΠΑΝΤΕΛΑΚΗΣ ΧΡΗΜΑΤΙΣΤΗΡΙΑΚΗ Α.Ε.Π.Ε.Υ. | 15/05/2023 |
| EUROBANK HOLDINGS (ΚΟ) | Κύρια Αγορά |
| EUROBANK EQUITIES ΜΟΝΟΠΡΟΣΩΠΗ Α.Ε.Π.Ε.Υ. | 01/06/2012 |
| GREENPOST TRADING EUROPE LTD | 12/06/2023 |
| MERIT ΧΡΗΜΑΤΙΣΤΗΡΙΑΚΗ Α.Ε.Π.Ε.Υ. | 06/11/2017 |
| ΑΛΦΑ FINANCE ΜΟΝΟΠΡΟΣΩΠΗ ΑΕΠΕΥ | 09/01/2006 |
| ΕΘΝΙΚΗ ΧΡΗΜΑΤΙΣΤΗΡΙΑΚΗ ΜΟΝΟΠΡΟΣΩΠΗ ΑΕΠΕΥ | 02/01/1900 |
| ΕΛΛΗΝΟΑΜΕΡΙΚΑΝΙΚΗ ΧΡΗΜΑΤΙΣΤΗΡΙΑΚΗ ΑΕΠΕΥ | 25/07/2014 |
| ΛΕΩΝ ΔΕΠΟΛΑΣ ΧΡΗΜΑΤΙΣΤΗΡΙΑΚΗ Α.Ε.Π.Ε.Υ. | 30/11/2018 |
| ΠΕΙΡΑΙΩΣ ΜΟΝΟΠΡΟΣΩΠΗ Α.Ε.Π.Ε.Υ. | 28/09/2009 |
| FOURLIS ΣΥΜΜΕΤΟΧΩΝ (ΚΟ) | Κύρια Αγορά |
| EUROBANK EQUITIES ΜΟΝΟΠΡΟΣΩΠΗ Α.Ε.Π.Ε.Υ. | 01/12/2016 |
| ΠΕΙΡΑΙΩΣ ΜΟΝΟΠΡΟΣΩΠΗ Α.Ε.Π.Ε.Υ. | 06/03/2017 |
| HELLENIQ ENERGY (ΚΟ) | Κύρια Αγορά |
| ΕΛΛΗΝΟΑΜΕΡΙΚΑΝΙΚΗ ΧΡΗΜΑΤΙΣΤΗΡΙΑΚΗ ΑΕΠΕΥ | 14/09/2015 |
| ΠΕΙΡΑΙΩΣ ΜΟΝΟΠΡΟΣΩΠΗ Α.Ε.Π.Ε.Υ. | 20/03/2017 |
| IDEAL HOLDINGS (ΚΟ) | Κύρια Αγορά |
| EUROBANK EQUITIES ΜΟΝΟΠΡΟΣΩΠΗ Α.Ε.Π.Ε.Υ. | 07/06/2021 |
| ΠΕΙΡΑΙΩΣ ΜΟΝΟΠΡΟΣΩΠΗ Α.Ε.Π.Ε.Υ. | 07/06/2021 |
| INTERCONTINENTAL (ΚΟ) | Κύρια Αγορά |
| ΛΕΩΝ ΔΕΠΟΛΑΣ ΧΡΗΜΑΤΙΣΤΗΡΙΑΚΗ Α.Ε.Π.Ε.Υ. | 03/06/2019 |
| INTRAKAT (ΚΟ) | Κύρια Αγορά |
| ΒΕΤΑ ΧΡΗΜΑΤΙΣΤΗΡΙΑΚΗ Α.Ε.Π.Ε.Υ. | 04/10/2021 |
| ΠΑΝΤΕΛΑΚΗΣ ΧΡΗΜΑΤΙΣΤΗΡΙΑΚΗ Α.Ε.Π.Ε.Υ. | 10/10/2022 |

Πίνακας Μετοχών Υπό Ειδική Διαπραγμάτευση

| Χρεόγραφο | Κατηγορία Διαπραγμάτευσης |
|--|--------------------------------|
| Ειδικός Διαπραγματευτής | Έναρξη Ειδικής Διαπραγμάτευσης |
| JUMBO (ΚΟ) | Κύρια Αγορά |
| ΒΕΤΑ ΧΡΗΜΑΤΙΣΤΗΡΙΑΚΗ Α.Ε.Π.Ε.Υ. | 01/02/2021 |
| ΕΥΡΟΒΑΝΚ ΕQUITIES ΜΟΝΟΠΡΟΣΩΠΗ Α.Ε.Π.Ε.Υ. | 25/05/2020 |
| GREENPOST TRADING EUROPE LTD | 12/06/2023 |
| MERIT ΧΡΗΜΑΤΙΣΤΗΡΙΑΚΗ Α.Ε.Π.Ε.Υ. | 06/11/2017 |
| ΠΕΙΡΑΙΩΣ ΜΟΝΟΠΡΟΣΩΠΗ Α.Ε.Π.Ε.Υ. | 06/03/2017 |
| LAMDA DEVELOPMENT(ΚΟ) | Κύρια Αγορά |
| ΕΥΡΟΒΑΝΚ ΕQUITIES ΜΟΝΟΠΡΟΣΩΠΗ Α.Ε.Π.Ε.Υ. | 08/12/2014 |
| ΠΑΝΤΕΛΑΚΗΣ ΧΡΗΜΑΤΙΣΤΗΡΙΑΚΗ Α.Ε.Π.Ε.Υ | 06/11/2017 |
| ΠΕΙΡΑΙΩΣ ΜΟΝΟΠΡΟΣΩΠΗ Α.Ε.Π.Ε.Υ. | 29/06/2017 |
| MIG (ΚΟ) | Κύρια Αγορά |
| ΠΕΙΡΑΙΩΣ ΜΟΝΟΠΡΟΣΩΠΗ Α.Ε.Π.Ε.Υ. | 02/02/2009 |
| PREMIA (ΚΟ) | Κύρια Αγορά |
| ΒΕΤΑ ΧΡΗΜΑΤΙΣΤΗΡΙΑΚΗ Α.Ε.Π.Ε.Υ. | 01/06/2021 |
| ΛΕΩΝ ΔΕΠΟΛΑΣ ΧΡΗΜΑΤΙΣΤΗΡΙΑΚΗ Α.Ε.Π.Ε.Υ. | 05/12/2022 |
| ΠΑΝΤΕΛΑΚΗΣ ΧΡΗΜΑΤΙΣΤΗΡΙΑΚΗ Α.Ε.Π.Ε.Υ | 23/12/2021 |
| PROFILE (ΚΟ) | Κύρια Αγορά |
| ΠΑΝΤΕΛΑΚΗΣ ΧΡΗΜΑΤΙΣΤΗΡΙΑΚΗ Α.Ε.Π.Ε.Υ | 01/07/2019 |
| ΤΡΑΠΕΖΑ ΟΡΤΙΜΑ BANK Α.Ε. | 03/04/2023 |
| QUALITY & RELIABILITY (ΚΟ) | Κύρια Αγορά |
| ΤΡΑΠΕΖΑ ΟΡΤΙΜΑ BANK Α.Ε. | 03/01/2023 |
| QUEST ΣΥΜΜΕΤΟΧΩΝ (ΚΟ) | Κύρια Αγορά |
| ΒΕΤΑ ΧΡΗΜΑΤΙΣΤΗΡΙΑΚΗ Α.Ε.Π.Ε.Υ. | 26/03/2018 |
| ΕΥΡΟΒΑΝΚ ΕQUITIES ΜΟΝΟΠΡΟΣΩΠΗ Α.Ε.Π.Ε.Υ. | 28/01/2019 |
| SPACE HELLAS (ΚΟ) | Κύρια Αγορά |
| MERIT ΧΡΗΜΑΤΙΣΤΗΡΙΑΚΗ Α.Ε.Π.Ε.Υ. | 09/12/2022 |
| TITAN CEMENT (ΚΑ) | Κύρια Αγορά |
| ΒΕΤΑ ΧΡΗΜΑΤΙΣΤΗΡΙΑΚΗ Α.Ε.Π.Ε.Υ. | 01/02/2021 |
| ΕΥΡΟΒΑΝΚ ΕQUITIES ΜΟΝΟΠΡΟΣΩΠΗ Α.Ε.Π.Ε.Υ. | 06/11/2019 |
| ΠΕΙΡΑΙΩΣ ΜΟΝΟΠΡΟΣΩΠΗ Α.Ε.Π.Ε.Υ. | 18/01/2021 |
| VIOHALCO SA/NV (ΚΑ) | Κύρια Αγορά |
| ΕΥΡΟΒΑΝΚ ΕQUITIES ΜΟΝΟΠΡΟΣΩΠΗ Α.Ε.Π.Ε.Υ. | 04/03/2014 |
| MERIT ΧΡΗΜΑΤΙΣΤΗΡΙΑΚΗ Α.Ε.Π.Ε.Υ. | 17/03/2014 |
| ΑΛΦΑ FINANCE ΜΟΝΟΠΡΟΣΩΠΗ ΑΕΠΕΥ | 11/03/2008 |
| ΑΒΑΞ Α.Ε. (ΚΟ) | Κύρια Αγορά |
| ΕΥΡΟΒΑΝΚ ΕQUITIES ΜΟΝΟΠΡΟΣΩΠΗ Α.Ε.Π.Ε.Υ. | 14/12/2015 |
| ΠΕΙΡΑΙΩΣ ΜΟΝΟΠΡΟΣΩΠΗ Α.Ε.Π.Ε.Υ. | 01/02/2021 |
| ΑΔΜΗΕ ΣΥΜΜΕΤΟΧΩΝ Α.Ε. (ΚΟ) | Κύρια Αγορά |
| ΕΥΡΟΒΑΝΚ ΕQUITIES ΜΟΝΟΠΡΟΣΩΠΗ Α.Ε.Π.Ε.Υ. | 24/05/2021 |
| ΕΛΛΗΝΟΑΜΕΡΙΚΑΝΙΚΗ ΧΡΗΜΑΤΙΣΤΗΡΙΑΚΗ ΑΕΠΕΥ | 09/03/2020 |
| ΠΕΙΡΑΙΩΣ ΜΟΝΟΠΡΟΣΩΠΗ Α.Ε.Π.Ε.Υ. | 29/06/2017 |
| ΑΕΡΟΠΟΡΙΑ ΑΙΓΑΙΟΥ (ΚΟ) | Κύρια Αγορά |
| ΕΥΡΟΒΑΝΚ ΕQUITIES ΜΟΝΟΠΡΟΣΩΠΗ Α.Ε.Π.Ε.Υ. | 22/09/2020 |
| ΑΝΔΡΟΜΕΔΑ ΑΕΕΧ (ΚΟ) | Κύρια Αγορά |
| ΒΕΤΑ ΧΡΗΜΑΤΙΣΤΗΡΙΑΚΗ Α.Ε.Π.Ε.Υ. | 15/02/2021 |
| ΤΡΑΠΕΖΑ ΟΡΤΙΜΑ BANK Α.Ε. | 03/04/2023 |
| ΓΕΚ ΤΕΡΝΑ (ΚΟ) | Κύρια Αγορά |
| ΒΕΤΑ ΧΡΗΜΑΤΙΣΤΗΡΙΑΚΗ Α.Ε.Π.Ε.Υ. | 08/03/2021 |
| ΕΥΡΟΒΑΝΚ ΕQUITIES ΜΟΝΟΠΡΟΣΩΠΗ Α.Ε.Π.Ε.Υ. | 24/05/2021 |
| ΠΕΙΡΑΙΩΣ ΜΟΝΟΠΡΟΣΩΠΗ Α.Ε.Π.Ε.Υ. | 29/08/2019 |
| ΔΕΗ (ΚΟ) | Κύρια Αγορά |
| ΒΕΤΑ ΧΡΗΜΑΤΙΣΤΗΡΙΑΚΗ Α.Ε.Π.Ε.Υ. | 01/02/2021 |
| ΕΥΡΟΒΑΝΚ ΕQUITIES ΜΟΝΟΠΡΟΣΩΠΗ Α.Ε.Π.Ε.Υ. | 22/10/2006 |
| GREENPOST TRADING EUROPE LTD | 12/06/2023 |
| MERIT ΧΡΗΜΑΤΙΣΤΗΡΙΑΚΗ Α.Ε.Π.Ε.Υ. | 06/11/2017 |
| ΑΛΦΑ FINANCE ΜΟΝΟΠΡΟΣΩΠΗ ΑΕΠΕΥ | 09/01/2006 |
| ΕΘΝΙΚΗ ΧΡΗΜΑΤΙΣΤΗΡΙΑΚΗ ΜΟΝΟΠΡΟΣΩΠΗ ΑΕΠΕΥ | 02/01/1900 |
| ΕΛΛΗΝΟΑΜΕΡΙΚΑΝΙΚΗ ΧΡΗΜΑΤΙΣΤΗΡΙΑΚΗ ΑΕΠΕΥ | 01/09/2014 |
| ΠΕΙΡΑΙΩΣ ΜΟΝΟΠΡΟΣΩΠΗ Α.Ε.Π.Ε.Υ. | 28/09/2009 |
| ΕΘΝΙΚΗ ΤΡΑΠΕΖΑ (ΚΟ) | Κύρια Αγορά |
| ΕΥΡΟΒΑΝΚ ΕQUITIES ΜΟΝΟΠΡΟΣΩΠΗ Α.Ε.Π.Ε.Υ. | 22/10/2006 |
| GREENPOST TRADING EUROPE LTD | 12/06/2023 |
| MERIT ΧΡΗΜΑΤΙΣΤΗΡΙΑΚΗ Α.Ε.Π.Ε.Υ. | 03/09/2012 |
| ΑΛΦΑ FINANCE ΜΟΝΟΠΡΟΣΩΠΗ ΑΕΠΕΥ | 09/01/2006 |
| ΕΘΝΙΚΗ ΧΡΗΜΑΤΙΣΤΗΡΙΑΚΗ ΜΟΝΟΠΡΟΣΩΠΗ ΑΕΠΕΥ | 02/01/1900 |
| ΕΛΛΗΝΟΑΜΕΡΙΚΑΝΙΚΗ ΧΡΗΜΑΤΙΣΤΗΡΙΑΚΗ ΑΕΠΕΥ | 25/07/2014 |
| ΛΕΩΝ ΔΕΠΟΛΑΣ ΧΡΗΜΑΤΙΣΤΗΡΙΑΚΗ Α.Ε.Π.Ε.Υ. | 20/05/2015 |
| ΠΕΙΡΑΙΩΣ ΜΟΝΟΠΡΟΣΩΠΗ Α.Ε.Π.Ε.Υ. | 08/09/2008 |

Πίνακας Μετοχών Υπό Ειδική Διαπραγμάτευση

| Χρεόγραφο | Κατηγορία Διαπραγμάτευσης |
|--|--------------------------------|
| Ειδικός Διαπραγματευτής | Έναρξη Ειδικής Διαπραγμάτευσης |
| ΕΚΤΕΡ (ΚΟ) | Κύρια Αγορά |
| ΒΕΤΑ ΧΡΗΜΑΤΙΣΤΗΡΙΑΚΗ Α.Ε.Π.Ε.Υ. | 26/09/2022 |
| ΕΥΡΟΒΑΝΚ ΕQUITIES ΜΟΝΟΠΡΟΣΩΠΗ Α.Ε.Π.Ε.Υ. | 16/10/2017 |
| ΛΕΩΝ ΔΕΠΟΛΑΣ ΧΡΗΜΑΤΙΣΤΗΡΙΑΚΗ Α.Ε.Π.Ε.Υ. | 21/05/2018 |
| ΕΛΑΣΤΡΟΝ (ΚΟ) | Κύρια Αγορά |
| ΛΕΩΝ ΔΕΠΟΛΑΣ ΧΡΗΜΑΤΙΣΤΗΡΙΑΚΗ Α.Ε.Π.Ε.Υ. | 20/02/2017 |
| ΕΛΒΑΛΧΑΛΚΟΡ (ΚΟ) | Κύρια Αγορά |
| ΒΕΤΑ ΧΡΗΜΑΤΙΣΤΗΡΙΑΚΗ Α.Ε.Π.Ε.Υ. | 09/01/2023 |
| ΕΥΡΟΒΑΝΚ ΕQUITIES ΜΟΝΟΠΡΟΣΩΠΗ Α.Ε.Π.Ε.Υ. | 07/05/2018 |
| ΑΛΦΑ FINANCE ΜΟΝΟΠΡΟΣΩΠΗ ΑΕΠΕΥ | 07/05/2018 |
| ΕΛΜΑΚΤΩΡ (ΚΟ) | Κύρια Αγορά |
| ΕΥΡΟΒΑΝΚ ΕQUITIES ΜΟΝΟΠΡΟΣΩΠΗ Α.Ε.Π.Ε.Υ. | 01/06/2012 |
| ΕΥΡΟΧΧ ΧΡΗΜΑΤΙΣΤΗΡΙΑΚΗ Α.Ε.Π.Ε.Υ. | 24/09/2018 |
| ΑΛΦΑ FINANCE ΜΟΝΟΠΡΟΣΩΠΗ ΑΕΠΕΥ | 18/03/2019 |
| ΕΘΝΙΚΗ ΧΡΗΜΑΤΙΣΤΗΡΙΑΚΗ ΜΟΝΟΠΡΟΣΩΠΗ ΑΕΠΕΥ | 02/01/1900 |
| ΠΕΙΡΑΙΩΣ ΜΟΝΟΠΡΟΣΩΠΗ Α.Ε.Π.Ε.Υ. | 22/10/2018 |
| ΕΛΛΗΝ. ΧΡΗΜΑΤΙΣΤΗΡΙΑ-Χ.Α. (ΚΟ) | Κύρια Αγορά |
| ΕΘΝΙΚΗ ΧΡΗΜΑΤΙΣΤΗΡΙΑΚΗ ΜΟΝΟΠΡΟΣΩΠΗ ΑΕΠΕΥ | 02/01/1900 |
| ΕΛΛΗΝΟΑΜΕΡΙΚΑΝΙΚΗ ΧΡΗΜΑΤΙΣΤΗΡΙΑΚΗ ΑΕΠΕΥ | 01/09/2014 |
| ΠΕΙΡΑΙΩΣ ΜΟΝΟΠΡΟΣΩΠΗ Α.Ε.Π.Ε.Υ. | 04/05/2015 |
| ΕΛΤΟΝ (ΚΟ) | Κύρια Αγορά |
| ΒΕΤΑ ΧΡΗΜΑΤΙΣΤΗΡΙΑΚΗ Α.Ε.Π.Ε.Υ. | 03/09/2012 |
| ΕΥΡΟΒΑΝΚ ΕQUITIES ΜΟΝΟΠΡΟΣΩΠΗ Α.Ε.Π.Ε.Υ. | 28/11/2022 |
| ΤΡΑΠΕΖΑ ΟΡΤΙΜΑ BANK Α.Ε. | 30/01/2023 |
| ΕΝΤΕΡΣΟΦΤ (ΚΟ) | Κύρια Αγορά |
| ΕΥΡΟΒΑΝΚ ΕQUITIES ΜΟΝΟΠΡΟΣΩΠΗ Α.Ε.Π.Ε.Υ. | 22/06/2020 |
| ΑΛΦΑ FINANCE ΜΟΝΟΠΡΟΣΩΠΗ ΑΕΠΕΥ | 23/03/2023 |
| ΕΥΔΑΠ (ΚΟ) | Κύρια Αγορά |
| ΕΥΡΟΒΑΝΚ ΕQUITIES ΜΟΝΟΠΡΟΣΩΠΗ Α.Ε.Π.Ε.Υ. | 10/06/2019 |
| ΑΛΦΑ FINANCE ΜΟΝΟΠΡΟΣΩΠΗ ΑΕΠΕΥ | 27/01/2020 |
| ΕΥΡΩΣΥΜΒΟΥΛΟΙ (ΚΟ) | Κύρια Αγορά |
| ΤΡΑΠΕΖΑ ΟΡΤΙΜΑ BANK Α.Ε. | 01/02/2023 |
| ΙΝΤΕΡΓΟΥΝΤ-ΞΥΛΕΜΠΟΡΙΑ (ΚΟ) | Κύρια Αγορά |
| ΕΥΡΟΒΑΝΚ ΕQUITIES ΜΟΝΟΠΡΟΣΩΠΗ Α.Ε.Π.Ε.Υ. | 05/07/2021 |
| ΠΑΝΤΕΛΑΚΗΣ ΧΡΗΜΑΤΙΣΤΗΡΙΑΚΗ Α.Ε.Π.Ε.Υ. | 01/07/2021 |
| ΙΝΤΕΡΛΑΪΦ (ΚΟ) | Κύρια Αγορά |
| ΒΕΤΑ ΧΡΗΜΑΤΙΣΤΗΡΙΑΚΗ Α.Ε.Π.Ε.Υ. | 24/10/2022 |
| ΚΛΟΥΚΙΝΑΣ - ΛΑΠΠΑΣ (ΚΟ) | Κύρια Αγορά |
| ΤΡΑΠΕΖΑ ΟΡΤΙΜΑ BANK Α.Ε. | 02/01/2023 |
| ΚΡΙ - ΚΡΙ (ΚΟ) | Κύρια Αγορά |
| ΕΥΡΟΒΑΝΚ ΕQUITIES ΜΟΝΟΠΡΟΣΩΠΗ Α.Ε.Π.Ε.Υ. | 07/05/2018 |
| ΛΕΩΝ ΔΕΠΟΛΑΣ ΧΡΗΜΑΤΙΣΤΗΡΙΑΚΗ Α.Ε.Π.Ε.Υ. | 16/01/2017 |
| ΛΑΜΨΑ (ΚΟ) | Κύρια Αγορά |
| ΛΕΩΝ ΔΕΠΟΛΑΣ ΧΡΗΜΑΤΙΣΤΗΡΙΑΚΗ Α.Ε.Π.Ε.Υ. | 16/01/2017 |
| ΜΟΤΟΡ ΟΪΛ (ΚΟ) | Κύρια Αγορά |
| ΒΕΤΑ ΧΡΗΜΑΤΙΣΤΗΡΙΑΚΗ Α.Ε.Π.Ε.Υ. | 08/03/2021 |
| ΕΥΡΟΒΑΝΚ ΕQUITIES ΜΟΝΟΠΡΟΣΩΠΗ Α.Ε.Π.Ε.Υ. | 22/10/2006 |
| GREENPOST TRADING EUROPE LTD | 12/06/2023 |
| MERIT ΧΡΗΜΑΤΙΣΤΗΡΙΑΚΗ Α.Ε.Π.Ε.Υ. | 25/02/2019 |
| ΕΘΝΙΚΗ ΧΡΗΜΑΤΙΣΤΗΡΙΑΚΗ ΜΟΝΟΠΡΟΣΩΠΗ ΑΕΠΕΥ | 02/01/1900 |
| ΛΕΩΝ ΔΕΠΟΛΑΣ ΧΡΗΜΑΤΙΣΤΗΡΙΑΚΗ Α.Ε.Π.Ε.Υ. | 01/04/2019 |
| ΠΕΙΡΑΙΩΣ ΜΟΝΟΠΡΟΣΩΠΗ Α.Ε.Π.Ε.Υ. | 04/05/2015 |
| ΜΠΛΕ ΚΕΔΡΟΣ (ΚΟ) | Κύρια Αγορά |
| MERIT ΧΡΗΜΑΤΙΣΤΗΡΙΑΚΗ Α.Ε.Π.Ε.Υ. | 30/09/2022 |
| ΜΥΤΙΛΗΝΑΙΟΣ (ΚΟ) | Κύρια Αγορά |
| ΒΕΤΑ ΧΡΗΜΑΤΙΣΤΗΡΙΑΚΗ Α.Ε.Π.Ε.Υ. | 11/04/2022 |
| ΕΥΡΟΒΑΝΚ ΕQUITIES ΜΟΝΟΠΡΟΣΩΠΗ Α.Ε.Π.Ε.Υ. | 20/09/2017 |
| GREENPOST TRADING EUROPE LTD | 12/06/2023 |
| MERIT ΧΡΗΜΑΤΙΣΤΗΡΙΑΚΗ Α.Ε.Π.Ε.Υ. | 25/02/2019 |
| ΑΛΦΑ FINANCE ΜΟΝΟΠΡΟΣΩΠΗ ΑΕΠΕΥ | 15/04/2019 |
| ΕΘΝΙΚΗ ΤΡΑΠΕΖΑ ΤΗΣ ΕΛΛΑΔΟΣ Α.Ε. | 07/07/2023 |
| ΕΘΝΙΚΗ ΧΡΗΜΑΤΙΣΤΗΡΙΑΚΗ ΜΟΝΟΠΡΟΣΩΠΗ ΑΕΠΕΥ | 02/01/1900 |
| ΠΕΙΡΑΙΩΣ ΜΟΝΟΠΡΟΣΩΠΗ Α.Ε.Π.Ε.Υ. | 04/05/2015 |
| ΟΛΠ (ΚΟ) | Κύρια Αγορά |
| ΕΥΡΟΒΑΝΚ ΕQUITIES ΜΟΝΟΠΡΟΣΩΠΗ Α.Ε.Π.Ε.Υ. | 06/02/2019 |

Πίνακας Μετοχών Υπό Ειδική Διαπραγμάτευση

| Χρεόγραφο | Κατηγορία Διαπραγμάτευσης |
|--|--------------------------------|
| Ειδικός Διαπραγματευτής | Έναρξη Ειδικής Διαπραγμάτευσης |
| ΟΠΑΠ (ΚΟ) | Κύρια Αγορά |
| ΒΕΤΑ ΧΡΗΜΑΤΙΣΤΗΡΙΑΚΗ Α.Ε.Π.Ε.Υ. | 11/04/2022 |
| EUROBANK EQUITIES ΜΟΝΟΠΡΟΣΩΠΗ Α.Ε.Π.Ε.Υ. | 22/10/2006 |
| GREENPOST TRADING EUROPE LTD | 12/06/2023 |
| MERIT ΧΡΗΜΑΤΙΣΤΗΡΙΑΚΗ Α.Ε.Π.Ε.Υ. | 20/03/2017 |
| ΑΛΦΑ FINANCE ΜΟΝΟΠΡΟΣΩΠΗ ΑΕΠΕΥ | 09/01/2006 |
| ΕΘΝΙΚΗ ΧΡΗΜΑΤΙΣΤΗΡΙΑΚΗ ΜΟΝΟΠΡΟΣΩΠΗ ΑΕΠΕΥ | 02/01/1900 |
| ΕΛΛΗΝΟΑΜΕΡΙΚΑΝΙΚΗ ΧΡΗΜΑΤΙΣΤΗΡΙΑΚΗ ΑΕΠΕΥ | 25/07/2014 |
| ΠΕΙΡΑΙΩΣ ΜΟΝΟΠΡΟΣΩΠΗ Α.Ε.Π.Ε.Υ. | 04/05/2015 |
| ΟΤΕ (ΚΟ) | Κύρια Αγορά |
| ΒΕΤΑ ΧΡΗΜΑΤΙΣΤΗΡΙΑΚΗ Α.Ε.Π.Ε.Υ. | 11/04/2022 |
| EUROBANK EQUITIES ΜΟΝΟΠΡΟΣΩΠΗ Α.Ε.Π.Ε.Υ. | 22/10/2006 |
| GREENPOST TRADING EUROPE LTD | 12/06/2023 |
| MERIT ΧΡΗΜΑΤΙΣΤΗΡΙΑΚΗ Α.Ε.Π.Ε.Υ. | 20/03/2017 |
| ΑΛΦΑ FINANCE ΜΟΝΟΠΡΟΣΩΠΗ ΑΕΠΕΥ | 09/01/2006 |
| ΕΘΝΙΚΗ ΧΡΗΜΑΤΙΣΤΗΡΙΑΚΗ ΜΟΝΟΠΡΟΣΩΠΗ ΑΕΠΕΥ | 02/01/1900 |
| ΕΛΛΗΝΟΑΜΕΡΙΚΑΝΙΚΗ ΧΡΗΜΑΤΙΣΤΗΡΙΑΚΗ ΑΕΠΕΥ | 25/07/2014 |
| ΛΕΩΝ ΔΕΠΟΛΑΣ ΧΡΗΜΑΤΙΣΤΗΡΙΑΚΗ Α.Ε.Π.Ε.Υ. | 20/04/2015 |
| ΠΕΙΡΑΙΩΣ ΜΟΝΟΠΡΟΣΩΠΗ Α.Ε.Π.Ε.Υ. | 08/09/2008 |
| ΠΑΠΟΥΤΣΑΝΗΣ (ΚΟ) | Κύρια Αγορά |
| ΒΕΤΑ ΧΡΗΜΑΤΙΣΤΗΡΙΑΚΗ Α.Ε.Π.Ε.Υ. | 25/11/2013 |
| ΠΕΙΡΑΙΩΣ FINANCIAL HOLD (ΚΟ) | Κύρια Αγορά |
| EUROBANK EQUITIES ΜΟΝΟΠΡΟΣΩΠΗ Α.Ε.Π.Ε.Υ. | 22/10/2006 |
| EUROXX ΧΡΗΜΑΤΙΣΤΗΡΙΑΚΗ Α.Ε.Π.Ε.Υ. | 15/02/2016 |
| GREENPOST TRADING EUROPE LTD | 12/06/2023 |
| MERIT ΧΡΗΜΑΤΙΣΤΗΡΙΑΚΗ Α.Ε.Π.Ε.Υ. | 16/09/2013 |
| ΑΛΦΑ FINANCE ΜΟΝΟΠΡΟΣΩΠΗ ΑΕΠΕΥ | 15/04/2019 |
| ΕΘΝΙΚΗ ΧΡΗΜΑΤΙΣΤΗΡΙΑΚΗ ΜΟΝΟΠΡΟΣΩΠΗ ΑΕΠΕΥ | 02/01/1900 |
| ΕΛΛΗΝΟΑΜΕΡΙΚΑΝΙΚΗ ΧΡΗΜΑΤΙΣΤΗΡΙΑΚΗ ΑΕΠΕΥ | 25/07/2014 |
| ΛΕΩΝ ΔΕΠΟΛΑΣ ΧΡΗΜΑΤΙΣΤΗΡΙΑΚΗ Α.Ε.Π.Ε.Υ. | 30/11/2018 |
| ΠΕΙΡΑΙΩΣ ΜΟΝΟΠΡΟΣΩΠΗ Α.Ε.Π.Ε.Υ. | 16/02/2009 |
| ΠΕΤΡΟΠΟΥΛΟΣ ΠΕΤΡΟΣ (ΚΟ) | Κύρια Αγορά |
| EUROBANK EQUITIES ΜΟΝΟΠΡΟΣΩΠΗ Α.Ε.Π.Ε.Υ. | 01/04/2019 |
| ΠΑΝΤΕΛΑΚΗΣ ΧΡΗΜΑΤΙΣΤΗΡΙΑΚΗ Α.Ε.Π.Ε.Υ. | 16/03/2020 |
| ΠΛΑΣΤΙΚΑ ΘΡΑΚΗΣ (ΚΟ) | Κύρια Αγορά |
| EUROBANK EQUITIES ΜΟΝΟΠΡΟΣΩΠΗ Α.Ε.Π.Ε.Υ. | 26/03/2018 |
| ΑΛΦΑ FINANCE ΜΟΝΟΠΡΟΣΩΠΗ ΑΕΠΕΥ | 26/03/2018 |
| ΡΕΒΟΪΑ (ΚΟ) | Κύρια Αγορά |
| ΒΕΤΑ ΧΡΗΜΑΤΙΣΤΗΡΙΑΚΗ Α.Ε.Π.Ε.Υ. | 26/06/2023 |
| ΣΑΡΑΝΤΗΣ ΓΡ. (ΚΟ) | Κύρια Αγορά |
| ΒΕΤΑ ΧΡΗΜΑΤΙΣΤΗΡΙΑΚΗ Α.Ε.Π.Ε.Υ. | 14/05/2012 |
| EUROBANK EQUITIES ΜΟΝΟΠΡΟΣΩΠΗ Α.Ε.Π.Ε.Υ. | 24/10/2016 |
| ΣΙΔΑΜΑ ΜΕΤΑΛΛΟΥΡΓΙΚΗ (ΚΟ) | Κύρια Αγορά |
| ΤΡΑΠΕΖΑ ΟΡΤΙΜΑ BANK Α.Ε. | 25/05/2023 |
| ΤΕΡΝΑ ΕΝΕΡΓΕΙΑΚΗ (ΚΟ) | Κύρια Αγορά |
| EUROBANK EQUITIES ΜΟΝΟΠΡΟΣΩΠΗ Α.Ε.Π.Ε.Υ. | 24/05/2021 |
| ΠΕΙΡΑΙΩΣ ΜΟΝΟΠΡΟΣΩΠΗ Α.Ε.Π.Ε.Υ. | 09/12/2019 |
| ΤΕΧΝΙΚΗ ΟΛΥΜΠΙΑΚΗ (ΚΟ) | Κύρια Αγορά |
| ΒΕΤΑ ΧΡΗΜΑΤΙΣΤΗΡΙΑΚΗ Α.Ε.Π.Ε.Υ. | 04/04/2022 |
| ΤΡΑΠΕΖΑ ΟΡΤΙΜΑ BANK Α.Ε. | 05/07/2023 |
| ΤΖΙΡΑΚΙΑΝ ΠΡΟΦΙΛ (ΚΟ) | Κύρια Αγορά |
| ΛΕΩΝ ΔΕΠΟΛΑΣ ΧΡΗΜΑΤΙΣΤΗΡΙΑΚΗ Α.Ε.Π.Ε.Υ. | 19/07/2021 |

Γνωστοποιήσεις Συναλλαγών - Κατάλογος Υπόχρεων Προσώπων

| Ημερομηνία Υποβολής [1] | Επωνυμία | Λόγος Υποβολής [2] | Υπόχρεος | Ιδιότητα Υποχρέου | Σχέση με τον Υπόχρεο | Ημερομηνία Συναλλαγής | Αγορά | Όγκος Συναλλαγών | Αξία Συναλλαγών | Φύση Συναλλαγής [3] | Είδος Χρηματικού μέσου | Παρατηρήσεις [4] |
|-------------------------|---|--------------------|--------------------------|-------------------------|----------------------------|-----------------------|--------------|------------------|-----------------|---------------------|------------------------|------------------|
| 07/07/2023 | LAMDA DEVELOPMENT A.E. | A | ΧΑΡΑΛΑΜΠΟΠΟΥΛΟΣ ΔΗΜΗΤΡΗΣ | Άλος Διευθυντής | Ο ίδιος | 05/07/2023 | ΑΞΙΩΝ ΧΑ | 10 | 9,509.81 | A | Χρεωστικός Τίτλος | 1 |
| 07/07/2023 | ΕΛΛΗΝΙΚΑ ΧΡΗΜΑΤΙΣΤΗΡΙΑ - ΧΡΗΜΑΤΙΣΤΗΡΙΟ ΑΘΗΝΩΝ ΑΝΩΝΥΜΗ ΕΤΑΙΡΕΙΑ ΣΥΜΜΕΤΟΧΩΝ | B | ΒΑΣΙΛΕΙΟΥ ΚΩΝΣΤΑΝΤΙΝΟΣ | Μέλος ΔΣ Μη Εκτελεστικό | Συνδεδεμένο Νομικό Πρόσωπο | 03/07/2023 | ΠΑΡΑΓΩΓΩΝ ΧΑ | 140 | 74,229.00 | Π | Παράγωγο | 1 |
| 07/07/2023 | ΕΛΛΗΝΙΚΑ ΧΡΗΜΑΤΙΣΤΗΡΙΑ - ΧΡΗΜΑΤΙΣΤΗΡΙΟ ΑΘΗΝΩΝ ΑΝΩΝΥΜΗ ΕΤΑΙΡΕΙΑ ΣΥΜΜΕΤΟΧΩΝ | B | ΒΑΣΙΛΕΙΟΥ ΚΩΝΣΤΑΝΤΙΝΟΣ | Μέλος ΔΣ Μη Εκτελεστικό | Συνδεδεμένο Νομικό Πρόσωπο | 03/07/2023 | ΑΞΙΩΝ ΧΑ | 14,000 | 72,961.98 | A | Μετοχή | 1 |
| 07/07/2023 | ΕΛΛΗΝΙΚΑ ΧΡΗΜΑΤΙΣΤΗΡΙΑ - ΧΡΗΜΑΤΙΣΤΗΡΙΟ ΑΘΗΝΩΝ ΑΝΩΝΥΜΗ ΕΤΑΙΡΕΙΑ ΣΥΜΜΕΤΟΧΩΝ | B | ΒΑΣΙΛΕΙΟΥ ΚΩΝΣΤΑΝΤΙΝΟΣ | Μέλος ΔΣ Μη Εκτελεστικό | Συνδεδεμένο Νομικό Πρόσωπο | 04/07/2023 | ΠΑΡΑΓΩΓΩΝ ΧΑ | 128 | 70,004.00 | Π | Παράγωγο | 1 |
| 07/07/2023 | ΕΛΛΗΝΙΚΑ ΧΡΗΜΑΤΙΣΤΗΡΙΑ - ΧΡΗΜΑΤΙΣΤΗΡΙΟ ΑΘΗΝΩΝ ΑΝΩΝΥΜΗ ΕΤΑΙΡΕΙΑ ΣΥΜΜΕΤΟΧΩΝ | B | ΒΑΣΙΛΕΙΟΥ ΚΩΝΣΤΑΝΤΙΝΟΣ | Μέλος ΔΣ Μη Εκτελεστικό | Συνδεδεμένο Νομικό Πρόσωπο | 04/07/2023 | ΑΞΙΩΝ ΧΑ | 12,800 | 68,993.80 | A | Μετοχή | 1 |
| 07/07/2023 | ΕΛΛΗΝΙΚΑ ΧΡΗΜΑΤΙΣΤΗΡΙΑ - ΧΡΗΜΑΤΙΣΤΗΡΙΟ ΑΘΗΝΩΝ ΑΝΩΝΥΜΗ ΕΤΑΙΡΕΙΑ ΣΥΜΜΕΤΟΧΩΝ | B | ΒΑΣΙΛΕΙΟΥ ΚΩΝΣΤΑΝΤΙΝΟΣ | Μέλος ΔΣ Μη Εκτελεστικό | Συνδεδεμένο Νομικό Πρόσωπο | 05/07/2023 | ΠΑΡΑΓΩΓΩΝ ΧΑ | 113 | 65,485.00 | Π | Παράγωγο | 1 |
| 07/07/2023 | ΕΛΛΗΝΙΚΑ ΧΡΗΜΑΤΙΣΤΗΡΙΑ - ΧΡΗΜΑΤΙΣΤΗΡΙΟ ΑΘΗΝΩΝ ΑΝΩΝΥΜΗ ΕΤΑΙΡΕΙΑ ΣΥΜΜΕΤΟΧΩΝ | B | ΒΑΣΙΛΕΙΟΥ ΚΩΝΣΤΑΝΤΙΝΟΣ | Μέλος ΔΣ Μη Εκτελεστικό | Συνδεδεμένο Νομικό Πρόσωπο | 05/07/2023 | ΑΞΙΩΝ ΧΑ | 12,000 | 68,350.00 | A | Μετοχή | 1 |

Σημειώσεις Γνωστοποιήσεων Συναλλαγών

Για περισσότερες πληροφορίες επί των γνωστοποιήσεων συναλλαγών επισκεφτείτε την ιστοσελίδα <http://athexgroup.gr/el/web/guest/companies-info-trade-notifications>

[1] - Η Ημερομηνία Υποβολής αφορά την Ημερομηνία που η Γνωστοποίηση παρελήφθη από το Χ.Α.

[2] - Λόγος Υποβολής: Α: Πρόσωπο που ασκεί Διευθυντικά καθήκοντα, Β: Πρόσωπο που έχει στενό δεσμό με πρόσωπο που ασκεί Διευθυντικά καθήκοντα.

[3] - Φύση Συναλλαγής: Α: Αγορά, Π: Πώληση.

[4] - Παρατηρήσεις: 1 - Λόγω Συμμετοχής σε ΑΜΚ, 2 - Λόγω Εξάσκησης Δικαιώματος Προαίρεσης αγοράς μετοχών που παρέχεται στο προσωπικό, 3 - Λόγω Δωρεάς, 4 - Λόγω Συγχώνευσης ή Διάσπασης κλπ, 5 - Λόγω Μετατροπής ή Ανταλλαγής Ομολογιών, 6 - Ανταλλαγή λόγω Προαιρετικής Δημόσιας Πρότασης.

| Υποκείμενη Αγορά | | | | Αγορά Παραγώγων | | | | | | | | | | | | | |
|----------------------------|------------|-------------|--------|---|----------|-----------|------------|----------|-------------|------------------|--------------------|-------------------------------|------------|-------------|---------|-------|-----------------|
| Ανωτ Τιμή | Κατωτ Τιμή | Τιμή κλεισ. | Μεταβ. | Μήνας Παράδοσης | Ανοιγμα | Ανωτ Τιμή | Κατωτ Τιμή | Τελ Τιμή | Τιμή κλεισ. | Τελευταία ζήτηση | Τελευταία προσφορά | Τιμή Εκκαθάρισης ¹ | Υψηλό ζωής | Χαμηλό ζωής | Πράξεις | Όγκος | Ανοικτές θέσεις |
| FTSE/X.A. Large Cap | | | | (Μονάδα Διαπραγμάτευσης: 1 Μονάδα Δείκτη x 2€, Χρηματικός Διακανονισμός) | | | | | | | | | | | | | |
| 3,100.67 | 3,065.71 | 3,080.06 | -0.11% | Ιούλιος 2023 | 3,080.25 | 3,102.75 | 3,070.25 | 3,080.00 | 3,080.00 | --- | --- | --- | 3,156.00 | --- | 112 | 435 | 4,360 |
| | | | | Αύγουστος 2023 | 3,085.00 | 3,100.00 | 3,074.25 | 3,092.00 | 3,092.00 | --- | --- | --- | 3,151.75 | --- | 20 | 180 | 275 |
| | | | | Σεπτέμβριος 2023 | --- | --- | --- | --- | 3,095.75 | --- | --- | --- | --- | --- | --- | --- | --- |
| | | | | Δεκέμβριος 2023 | --- | --- | --- | --- | 3,111.25 | --- | --- | --- | --- | --- | --- | --- | --- |
| | | | | Μάρτιος 2024 | --- | --- | --- | --- | 3,127.00 | --- | --- | --- | --- | --- | --- | --- | --- |
| | | | | Ιούνιος 2024 | --- | --- | --- | --- | 3,143.75 | --- | --- | --- | --- | --- | --- | --- | --- |
| FTSE/X.A. Τράπεζες | | | | (Μονάδα Διαπραγμάτευσης: 1 Μονάδα Δείκτη x 15€, Χρηματικός Διακανονισμός) | | | | | | | | | | | | | |
| 1,026.80 | 1,011.82 | 1,023.28 | 0.37% | Σεπτέμβριος 2023 | 1,036.00 | 1,041.00 | 1,036.00 | 1,041.00 | 1,041.00 | --- | --- | --- | 1,052.25 | --- | 2 | 20 | 1,303 |
| | | | | Δεκέμβριος 2023 | --- | --- | --- | --- | 1,028.75 | --- | --- | --- | --- | --- | --- | --- | --- |
| | | | | Μάρτιος 2024 | --- | --- | --- | --- | 1,033.75 | --- | --- | --- | --- | --- | --- | --- | --- |
| | | | | Ιούνιος 2024 | --- | --- | --- | --- | 1,039.25 | --- | --- | --- | --- | --- | --- | --- | --- |
| MSCI GREECE REBASED | | | | (Μονάδα Διαπραγμάτευσης: 1 Μονάδα Δείκτη x 2€, Χρηματικός Διακανονισμός) | | | | | | | | | | | | | |
| 4,901.12 | 4,852.18 | 4,861.47 | -0.65% | Ιούλιος 2023 | 4,887.25 | 4,903.25 | 4,886.25 | 4,901.25 | 4,901.25 | --- | --- | --- | 4,984.50 | --- | 9 | 150 | 278 |
| | | | | Αύγουστος 2023 | 4,902.25 | 4,902.25 | 4,902.25 | 4,902.25 | 4,902.25 | --- | --- | --- | 4,961.00 | --- | 1 | 50 | 223 |
| | | | | Σεπτέμβριος 2023 | --- | --- | --- | --- | 4,795.00 | --- | --- | --- | 4,920.50 | --- | --- | --- | 101 |
| | | | | Δεκέμβριος 2023 | --- | --- | --- | --- | 4,937.00 | --- | --- | --- | --- | --- | --- | --- | --- |
| | | | | Μάρτιος 2024 | --- | --- | --- | --- | 4,961.75 | --- | --- | --- | --- | --- | --- | --- | --- |
| | | | | Ιούνιος 2024 | --- | --- | --- | --- | 4,988.50 | --- | --- | --- | --- | --- | --- | --- | --- |

Σημειώσεις Παραγώγων

Τις τιμές εκκαθάρισης και τις τελικές ανοικτές θέσεις μπορείτε να τις ανακτήσετε στο ακόλουθο path <http://www.helex.gr/el/web/guest/statistics-end-of-day-derivatives>

| Υποκείμενη Αγορά | | | | Αγορά Παραγώγων | | | | | | | | | | | | | |
|--|------------|-------------|--------|------------------|---------|-----------|------------|----------|-------------|------------------|--------------------|-------------------|------------|-------------|---------|--------|-----------------|
| Ανωτ Τιμή | Κατωτ Τιμή | Τιμή κλεισ. | Μεταβ. | Μήνας Παράδοσης | Άνοιγμα | Ανωτ Τιμή | Κατωτ Τιμή | Τελ Τιμή | Τιμή κλεισ. | Τελευταία ζήτηση | Τελευταία προσφορά | Τιμή Εκκαθάρισης* | Υψηλό ζωής | Χαμηλό ζωής | Πράξεις | Όγκος | Ανοικτές θέσεις |
| (Μέγεθος Συμβολαίου: 100 Χρεόγραφα, Φυσική Παράδοση) | | | | | | | | | | | | | | | | | |
| ALPHA ΥΠΗΡΕΣΙΩΝ ΣΥΜΜ (ΚΟ) | | | | Σεπτέμβριος 2023 | 1.52 | 1.55 | 1.50 | 1.54 | 1.54 | --- | --- | --- | 1.63 | --- | 272 | 12,088 | 235,190 |
| 1.529 | 1.497 | 1.511 | 0.67% | Δεκέμβριος 2023 | --- | --- | --- | --- | 1.53 | --- | --- | --- | 1.65 | --- | --- | --- | 460 |
| | | | | Μάρτιος 2024 | --- | --- | --- | --- | 1.52 | --- | --- | --- | --- | --- | --- | --- | --- |
| | | | | Ιούνιος 2024 | --- | --- | --- | --- | 1.53 | --- | --- | --- | --- | --- | --- | --- | --- |
| (Μέγεθος Συμβολαίου: 100 Χρεόγραφα, Φυσική Παράδοση) | | | | | | | | | | | | | | | | | |
| AUTOHELLAS (ΚΟ) | | | | Σεπτέμβριος 2023 | --- | --- | --- | --- | 14.02 | --- | --- | --- | 14.56 | --- | --- | --- | 89 |
| 13.86 | 13.62 | 13.7 | -0.29% | Δεκέμβριος 2023 | --- | --- | --- | --- | 13.86 | --- | --- | --- | --- | --- | --- | --- | --- |
| | | | | Μάρτιος 2024 | --- | --- | --- | --- | 13.93 | --- | --- | --- | --- | --- | --- | --- | --- |
| | | | | Ιούνιος 2024 | --- | --- | --- | --- | 14.01 | --- | --- | --- | --- | --- | --- | --- | --- |
| (Μέγεθος Συμβολαίου: 100 Χρεόγραφα, Φυσική Παράδοση) | | | | | | | | | | | | | | | | | |
| CENERGY HOLDINGS (ΚΑ) | | | | Σεπτέμβριος 2023 | 5.97 | 6.03 | 5.97 | 5.98 | 5.98 | --- | --- | --- | 6.36 | --- | 13 | 58 | 6,726 |
| 6.02 | 5.9 | 5.9 | -1.50% | Δεκέμβριος 2023 | --- | --- | --- | --- | 6.04 | --- | --- | --- | --- | --- | --- | --- | --- |
| | | | | Μάρτιος 2024 | --- | --- | --- | --- | 6.07 | --- | --- | --- | --- | --- | --- | --- | --- |
| | | | | Ιούνιος 2024 | --- | --- | --- | --- | 6.11 | --- | --- | --- | --- | --- | --- | --- | --- |
| (Μέγεθος Συμβολαίου: 100 Χρεόγραφα, Φυσική Παράδοση) | | | | | | | | | | | | | | | | | |
| COCA-COLA HBC AG (ΚΟ) | | | | Σεπτέμβριος 2023 | 27.20 | 28.02 | 27.20 | 27.97 | 27.97 | --- | --- | --- | 28.42 | --- | 47 | 94 | 1,556 |
| 27.86 | 27.16 | 27.69 | 3.63% | Δεκέμβριος 2023 | --- | --- | --- | --- | 26.96 | --- | --- | --- | --- | --- | --- | --- | --- |
| | | | | Μάρτιος 2024 | --- | --- | --- | --- | 27.10 | --- | --- | --- | --- | --- | --- | --- | --- |
| | | | | Ιούνιος 2024 | --- | --- | --- | --- | 27.24 | --- | --- | --- | --- | --- | --- | --- | --- |
| (Μέγεθος Συμβολαίου: 100 Χρεόγραφα, Φυσική Παράδοση) | | | | | | | | | | | | | | | | | |
| EUROBANK HOLDINGS (ΚΟ) | | | | Σεπτέμβριος 2023 | 1.56 | 1.57 | 1.55 | 1.56 | 1.56 | --- | --- | --- | 1.59 | --- | 52 | 1,962 | 35,573 |
| 1.554 | 1.53 | 1.5485 | -0.19% | Δεκέμβριος 2023 | --- | --- | --- | --- | 1.57 | --- | --- | --- | --- | --- | --- | --- | --- |
| | | | | Μάρτιος 2024 | --- | --- | --- | --- | 1.57 | --- | --- | --- | --- | --- | --- | --- | --- |
| | | | | Ιούνιος 2024 | --- | --- | --- | --- | 1.58 | --- | --- | --- | --- | --- | --- | --- | --- |
| (Μέγεθος Συμβολαίου: 100 Χρεόγραφα, Φυσική Παράδοση) | | | | | | | | | | | | | | | | | |
| FOURLIS ΣΥΜΜΕΤΟΧΩΝ (ΚΟ) | | | | Σεπτέμβριος 2023 | --- | --- | --- | --- | 4.67 | --- | --- | --- | 4.76 | --- | --- | --- | 1,151 |
| 4.545 | 4.47 | 4.52 | -1.31% | Δεκέμβριος 2023 | --- | --- | --- | --- | 4.62 | --- | --- | --- | --- | --- | --- | --- | --- |
| | | | | Μάρτιος 2024 | --- | --- | --- | --- | 4.64 | --- | --- | --- | --- | --- | --- | --- | --- |
| | | | | Ιούνιος 2024 | --- | --- | --- | --- | 4.67 | --- | --- | --- | --- | --- | --- | --- | --- |
| (Μέγεθος Συμβολαίου: 100 Χρεόγραφα, Φυσική Παράδοση) | | | | | | | | | | | | | | | | | |
| HELLENIQ ENERGY (ΚΟ) | | | | Σεπτέμβριος 2023 | 7.84 | 7.84 | 7.84 | 7.84 | 7.84 | --- | --- | --- | 8.11 | --- | 1 | 5 | 1,120 |
| 7.81 | 7.75 | 7.78 | 0.39% | Δεκέμβριος 2023 | --- | --- | --- | --- | 7.82 | --- | --- | --- | --- | --- | --- | --- | --- |
| | | | | Μάρτιος 2024 | --- | --- | --- | --- | 7.86 | --- | --- | --- | --- | --- | --- | --- | --- |
| | | | | Ιούνιος 2024 | --- | --- | --- | --- | 7.90 | --- | --- | --- | --- | --- | --- | --- | --- |

Σημειώσεις Παραγώγων

Τις τιμές εκκαθάρισης και τις τελικές ανοικτές θέσεις μπορείτε να τις ανακτήσετε στο ακόλουθο path <http://www.helex.gr/el/web/guest/statistics-end-of-day-derivatives>

| Υποκείμενη Αγορά | | | | Αγορά Παραγώγων | | | | | | | | | | Ανοικτές θέσεις | | | |
|-------------------------------|------------|-------------|--------|--|---------|-----------|------------|----------|-------------|------------------|--------------------|-------------------|------------|-----------------|---------|-------|-----------------|
| Ανωτ Τιμή | Κατωτ Τιμή | Τιμή κλεισ. | Μεταβ. | Μήνας Παράδοσης | Άνοιγμα | Ανωτ Τιμή | Κατωτ Τιμή | Τελ Τιμή | Τιμή κλεισ. | Τελευταία ζήτηση | Τελευταία προσφορά | Τιμή Εκκαθάρισης* | Υψηλό ζωής | Χαμηλό ζωής | Πράξεις | Όγκος | Ανοικτές θέσεις |
| INTRACOM HOLDINGS (ΚΟ) | | | | (Μέγεθος Συμβολαίου: 100 Χρεόγραφα, Φυσική Παράδοση) | | | | | | | | | | | | | |
| 2.115 | 2.065 | 2.1 | 0.24% | Σεπτέμβριος 2023 | 2.12 | 2.12 | 2.10 | 2.11 | 2.11 | --- | --- | --- | 2.21 | --- | 10 | 58 | 3.561 |
| | | | | Δεκέμβριος 2023 | --- | --- | --- | --- | 2.11 | --- | --- | --- | --- | --- | --- | --- | --- |
| | | | | Μάρτιος 2024 | --- | --- | --- | --- | 2.12 | --- | --- | --- | --- | --- | --- | --- | --- |
| | | | | Ιούνιος 2024 | --- | --- | --- | --- | 2.14 | --- | --- | --- | --- | --- | --- | --- | --- |
| INTRAKAT (ΚΟ) | | | | (Μέγεθος Συμβολαίου: 100 Χρεόγραφα, Φυσική Παράδοση) | | | | | | | | | | | | | |
| 2.57 | 2.475 | 2.55 | 2.00% | Σεπτέμβριος 2023 | 2.47 | 2.58 | 2.46 | 2.57 | 2.57 | --- | --- | --- | 2.64 | --- | 40 | 351 | 10.339 |
| | | | | Δεκέμβριος 2023 | --- | --- | --- | --- | 2.52 | --- | --- | --- | --- | --- | --- | --- | --- |
| | | | | Μάρτιος 2024 | --- | --- | --- | --- | 2.54 | --- | --- | --- | --- | --- | --- | --- | --- |
| | | | | Ιούνιος 2024 | --- | --- | --- | --- | 2.55 | --- | --- | --- | --- | --- | --- | --- | --- |
| JUMBO (ΚΟ) | | | | (Μέγεθος Συμβολαίου: 100 Χρεόγραφα, Φυσική Παράδοση) | | | | | | | | | | | | | |
| 26.3 | 25.44 | 25.78 | -0.85% | Σεπτέμβριος 2023 | 25.70 | 25.70 | 25.70 | 25.70 | 25.70 | --- | --- | --- | 26.29 | --- | 1 | 1 | 222 |
| | | | | Δεκέμβριος 2023 | --- | --- | --- | --- | 26.23 | --- | --- | --- | --- | --- | --- | --- | --- |
| | | | | Μάρτιος 2024 | --- | --- | --- | --- | 26.37 | --- | --- | --- | --- | --- | --- | --- | --- |
| | | | | Ιούνιος 2024 | --- | --- | --- | --- | 26.51 | --- | --- | --- | --- | --- | --- | --- | --- |
| LAMDA DEVELOPMENT(ΚΟ) | | | | (Μέγεθος Συμβολαίου: 100 Χρεόγραφα, Φυσική Παράδοση) | | | | | | | | | | | | | |
| 7.3 | 7.135 | 7.195 | 0.21% | Σεπτέμβριος 2023 | 7.29 | 7.37 | 7.24 | 7.24 | 7.24 | --- | --- | --- | 7.54 | --- | 42 | 162 | 5.951 |
| | | | | Δεκέμβριος 2023 | --- | --- | --- | --- | 7.24 | --- | --- | --- | --- | --- | --- | --- | --- |
| | | | | Μάρτιος 2024 | --- | --- | --- | --- | 7.28 | --- | --- | --- | --- | --- | --- | --- | --- |
| | | | | Ιούνιος 2024 | --- | --- | --- | --- | 7.32 | --- | --- | --- | --- | --- | --- | --- | --- |
| MIG (ΚΟ) | | | | (Μέγεθος Συμβολαίου: 100 Χρεόγραφα, Φυσική Παράδοση) | | | | | | | | | | | | | |
| 4.35 | 4.035 | 4.16 | 1.46% | Σεπτέμβριος 2023 | 4.08 | 4.23 | 4.08 | 4.20 | 4.20 | --- | --- | --- | 5.10 | --- | 7 | 22 | 52 |
| | | | | Δεκέμβριος 2023 | --- | --- | --- | --- | 4.14 | --- | --- | --- | --- | --- | --- | --- | --- |
| | | | | Μάρτιος 2024 | --- | --- | --- | --- | 4.16 | --- | --- | --- | --- | --- | --- | --- | --- |
| | | | | Ιούνιος 2024 | --- | --- | --- | --- | 4.18 | --- | --- | --- | --- | --- | --- | --- | --- |
| QUEST ΣΥΜΜΕΤΟΧΩΝ (ΚΟ) | | | | (Μέγεθος Συμβολαίου: 100 Χρεόγραφα, Φυσική Παράδοση) | | | | | | | | | | | | | |
| 6.37 | 6.31 | 6.34 | -0.47% | Σεπτέμβριος 2023 | --- | --- | --- | --- | 6.26 | --- | --- | --- | 6.45 | --- | --- | --- | 129 |
| | | | | Δεκέμβριος 2023 | --- | --- | --- | --- | 6.43 | --- | --- | --- | --- | --- | --- | --- | --- |
| | | | | Μάρτιος 2024 | --- | --- | --- | --- | 6.46 | --- | --- | --- | --- | --- | --- | --- | --- |
| | | | | Ιούνιος 2024 | --- | --- | --- | --- | 6.49 | --- | --- | --- | --- | --- | --- | --- | --- |
| TITAN CEMENT (ΚΑ) | | | | (Μέγεθος Συμβολαίου: 100 Χρεόγραφα, Φυσική Παράδοση) | | | | | | | | | | | | | |
| 17.44 | 17.2 | 17.38 | -0.80% | Σεπτέμβριος 2023 | --- | --- | --- | --- | 17.50 | --- | --- | --- | 17.75 | --- | --- | --- | 720 |
| | | | | Δεκέμβριος 2023 | --- | --- | --- | --- | 17.68 | --- | --- | --- | --- | --- | --- | --- | --- |
| | | | | Μάρτιος 2024 | --- | --- | --- | --- | 17.77 | --- | --- | --- | --- | --- | --- | --- | --- |
| | | | | Ιούνιος 2024 | --- | --- | --- | --- | 17.86 | --- | --- | --- | --- | --- | --- | --- | --- |

Σημειώσεις Παραγώγων

Τις τιμές εκκαθάρισης και τις τελικές ανοικτές θέσεις μπορείτε να τις ανακτήσετε στο ακόλουθο path <http://www.helex.gr/el/web/guest/statistics-end-of-day-derivatives>

| Υποκείμενη Αγορά | | | | Αγορά Παραγώγων | | | | | | | | | | Ανοικτές θέσεις | | | |
|----------------------------------|------------|-------------|--------|--|---------|-----------|------------|----------|-------------|------------------|--------------------|-------------------|------------|-----------------|---------|-------|-----------------|
| Ανωτ Τιμή | Κατωτ Τιμή | Τιμή κλεισ. | Μεταβ. | Μήνας Παράδοσης | Άνοιγμα | Ανωτ Τιμή | Κατωτ Τιμή | Τελ Τιμή | Τιμή κλεισ. | Τελευταία ζήτηση | Τελευταία προσφορά | Τιμή Εκκαθάρισης* | Υψηλό ζωής | Χαμηλό ζωής | Πράξεις | Όγκος | Ανοικτές θέσεις |
| ΒΙΟΗΑΛCO SA/NV (ΚΑ) | | | | (Μέγεθος Συμβολαίου: 100 Χρεόγραφα, Φυσική Παράδοση) | | | | | | | | | | | | | |
| 5.96 | 5.85 | 5.92 | 0.00% | Σεπτέμβριος 2023 | 5.97 | 5.97 | 5.93 | 5.96 | 5.96 | --- | --- | --- | 6.28 | --- | 11 | 37 | 5,831 |
| | | | | Δεκέμβριος 2023 | --- | --- | --- | --- | 5.97 | --- | --- | --- | --- | --- | --- | --- | --- |
| | | | | Μάρτιος 2024 | --- | --- | --- | --- | 6.00 | --- | --- | --- | --- | --- | --- | --- | --- |
| | | | | Ιούνιος 2024 | --- | --- | --- | --- | 6.04 | --- | --- | --- | --- | --- | --- | --- | --- |
| ΑΒΑΞ Α.Ε. (ΚΟ) | | | | (Μέγεθος Συμβολαίου: 100 Χρεόγραφα, Φυσική Παράδοση) | | | | | | | | | | | | | |
| 1.57 | 1.442 | 1.52 | 0.13% | Σεπτέμβριος 2023 | 1.52 | 1.58 | 1.46 | 1.54 | 1.54 | --- | --- | --- | 1.60 | --- | 52 | 314 | 1,065 |
| | | | | Δεκέμβριος 2023 | --- | --- | --- | --- | 1.53 | --- | --- | --- | --- | --- | --- | --- | --- |
| | | | | Μάρτιος 2024 | --- | --- | --- | --- | 1.54 | --- | --- | --- | --- | --- | --- | --- | --- |
| | | | | Ιούνιος 2024 | --- | --- | --- | --- | 1.55 | --- | --- | --- | --- | --- | --- | --- | --- |
| ΑΔΜΗ ΣΥΜΜΕΤΟΧΩΝ Α.Ε. (ΚΟ) | | | | (Μέγεθος Συμβολαίου: 100 Χρεόγραφα, Φυσική Παράδοση) | | | | | | | | | | | | | |
| 2.265 | 2.23 | 2.265 | 0.00% | Σεπτέμβριος 2023 | 2.21 | 2.24 | 2.21 | 2.24 | 2.24 | --- | --- | --- | 2.29 | --- | 19 | 108 | 15,010 |
| | | | | Δεκέμβριος 2023 | --- | --- | --- | --- | 2.29 | --- | --- | --- | --- | --- | --- | --- | --- |
| | | | | Μάρτιος 2024 | --- | --- | --- | --- | 2.30 | --- | --- | --- | --- | --- | --- | --- | --- |
| | | | | Ιούνιος 2024 | --- | --- | --- | --- | 2.31 | --- | --- | --- | --- | --- | --- | --- | --- |
| ΑΕΡΟΠΟΡΙΑ ΑΙΓΑΙΟΥ (ΚΟ) | | | | (Μέγεθος Συμβολαίου: 100 Χρεόγραφα, Φυσική Παράδοση) | | | | | | | | | | | | | |
| 11.46 | 11.04 | 11.14 | -1.59% | Σεπτέμβριος 2023 | 11.34 | 11.50 | 11.34 | 11.42 | 11.42 | --- | --- | --- | 11.66 | --- | 9 | 22 | 5,801 |
| | | | | Δεκέμβριος 2023 | --- | --- | --- | --- | 11.42 | --- | --- | --- | --- | --- | --- | --- | --- |
| | | | | Μάρτιος 2024 | --- | --- | --- | --- | 11.48 | --- | --- | --- | --- | --- | --- | --- | --- |
| | | | | Ιούνιος 2024 | --- | --- | --- | --- | 11.54 | --- | --- | --- | --- | --- | --- | --- | --- |
| ΓΕΚ ΤΕΡΝΑ (ΚΟ) | | | | (Μέγεθος Συμβολαίου: 100 Χρεόγραφα, Φυσική Παράδοση) | | | | | | | | | | | | | |
| 14.4 | 14.2 | 14.28 | -0.28% | Σεπτέμβριος 2023 | 14.37 | 14.50 | 14.32 | 14.50 | 14.50 | --- | --- | --- | 14.80 | --- | 11 | 53 | 7,521 |
| | | | | Δεκέμβριος 2023 | --- | --- | --- | --- | 14.45 | --- | --- | --- | --- | --- | --- | --- | --- |
| | | | | Μάρτιος 2024 | --- | --- | --- | --- | 14.52 | --- | --- | --- | --- | --- | --- | --- | --- |
| | | | | Ιούνιος 2024 | --- | --- | --- | --- | 14.60 | --- | --- | --- | --- | --- | --- | --- | --- |
| ΔΕΗ (ΚΟ) | | | | (Μέγεθος Συμβολαίου: 100 Χρεόγραφα, Φυσική Παράδοση) | | | | | | | | | | | | | |
| 10.39 | 10.22 | 10.28 | -0.39% | Σεπτέμβριος 2023 | 10.34 | 10.51 | 10.31 | 10.43 | 10.43 | --- | --- | --- | 10.81 | --- | 59 | 193 | 26,873 |
| | | | | Δεκέμβριος 2023 | --- | --- | --- | --- | 10.41 | --- | --- | --- | --- | --- | --- | --- | --- |
| | | | | Μάρτιος 2024 | --- | --- | --- | --- | 10.47 | --- | --- | --- | --- | --- | --- | --- | --- |
| | | | | Ιούνιος 2024 | --- | --- | --- | --- | 10.52 | --- | --- | --- | --- | --- | --- | --- | --- |
| ΕΘΝΙΚΗ ΤΡΑΠΕΖΑ (ΚΟ) | | | | (Μέγεθος Συμβολαίου: 100 Χρεόγραφα, Φυσική Παράδοση) | | | | | | | | | | | | | |
| 5.984 | 5.896 | 5.95 | 0.03% | Σεπτέμβριος 2023 | 5.94 | 6.05 | 5.93 | 5.99 | 5.99 | --- | --- | --- | 6.28 | --- | 71 | 671 | 15,847 |
| | | | | Δεκέμβριος 2023 | --- | --- | --- | --- | 6.00 | --- | --- | --- | --- | --- | --- | --- | --- |
| | | | | Μάρτιος 2024 | --- | --- | --- | --- | 6.03 | --- | --- | --- | --- | --- | --- | --- | --- |
| | | | | Ιούνιος 2024 | --- | --- | --- | --- | 6.06 | --- | --- | --- | --- | --- | --- | --- | --- |

Σημειώσεις Παραγώγων

Τις τιμές εκκαθάρισης και τις τελικές ανοικτές θέσεις μπορείτε να τις ανακτήσετε στο ακόλουθο path <http://www.helex.gr/el/web/guest/statistics-end-of-day-derivatives>

| Υποκείμενη Αγορά | | | | Αγορά Παραγώγων | | | | | | | | | | Ανοικτές θέσεις | | | |
|--|------------|-------------|--------|------------------|---------|-----------|------------|----------|-------------|------------------|--------------------|-------------------|------------|-----------------|---------|-------|-----------------|
| Ανωτ Τιμή | Κατωτ Τιμή | Τιμή κλεισ. | Μεταβ. | Μήνας Παράδοσης | Άνοιγμα | Ανωτ Τιμή | Κατωτ Τιμή | Τελ Τιμή | Τιμή κλεισ. | Τελευταία ζήτηση | Τελευταία προσφορά | Τιμή Εκκαθάρισης* | Υψηλό ζωής | Χαμηλό ζωής | Πράξεις | Όγκος | Ανοικτές θέσεις |
| (Μέγεθος Συμβολαίου: 100 Χρεόγραφα, Φυσική Παράδοση) | | | | | | | | | | | | | | | | | |
| ΕΒΑΛΧΑΛΚΟΡ (ΚΟ) | | | | Σεπτέμβριος 2023 | 2.14 | 2.16 | 2.14 | 2.16 | 2.16 | --- | --- | --- | 2.22 | --- | 9 | 47 | 2,030 |
| 2.155 | 2.1 | 2.15 | 1.42% | Δεκέμβριος 2023 | --- | --- | --- | --- | 2.14 | --- | --- | --- | --- | --- | --- | --- | --- |
| | | | | Μάρτιος 2024 | --- | --- | --- | --- | 2.15 | --- | --- | --- | --- | --- | --- | --- | --- |
| | | | | Ιούνιος 2024 | --- | --- | --- | --- | 2.16 | --- | --- | --- | --- | --- | --- | --- | --- |
| (Μέγεθος Συμβολαίου: 100 Χρεόγραφα, Φυσική Παράδοση) | | | | | | | | | | | | | | | | | |
| ΕΛΛΑΚΤΩΡ (ΚΟ) | | | | Σεπτέμβριος 2023 | 2.40 | 2.40 | 2.40 | 2.40 | 2.40 | --- | --- | --- | 2.46 | --- | 4 | 10 | 558 |
| 2.4 | 2.35 | 2.355 | -1.67% | Δεκέμβριος 2023 | --- | --- | --- | --- | 2.42 | --- | --- | --- | --- | --- | --- | --- | --- |
| | | | | Μάρτιος 2024 | --- | --- | --- | --- | 2.43 | --- | --- | --- | --- | --- | --- | --- | --- |
| | | | | Ιούνιος 2024 | --- | --- | --- | --- | 2.44 | --- | --- | --- | --- | --- | --- | --- | --- |
| (Μέγεθος Συμβολαίου: 100 Χρεόγραφα, Φυσική Παράδοση) | | | | | | | | | | | | | | | | | |
| ΕΛΛΗΝ. ΧΡΗΜΑΤΙΣΤΗΡΙΑ-Χ.Α. (ΚΟ) | | | | Σεπτέμβριος 2023 | 5.60 | 5.70 | 5.58 | 5.70 | 5.70 | --- | --- | --- | 5.89 | --- | 40 | 167 | 8,682 |
| 5.63 | 5.46 | 5.6 | 0.36% | Δεκέμβριος 2023 | --- | --- | --- | --- | 5.63 | --- | --- | --- | --- | --- | --- | --- | --- |
| | | | | Μάρτιος 2024 | --- | --- | --- | --- | 5.66 | --- | --- | --- | --- | --- | --- | --- | --- |
| | | | | Ιούνιος 2024 | --- | --- | --- | --- | 5.69 | --- | --- | --- | --- | --- | --- | --- | --- |
| (Μέγεθος Συμβολαίου: 100 Χρεόγραφα, Φυσική Παράδοση) | | | | | | | | | | | | | | | | | |
| ΕΥΔΑΠ (ΚΟ) | | | | Σεπτέμβριος 2023 | 7.07 | 7.07 | 6.91 | 6.91 | 6.91 | --- | --- | --- | 7.18 | --- | 15 | 72 | 959 |
| 7.07 | 6.85 | 6.89 | -2.13% | Δεκέμβριος 2023 | --- | --- | --- | --- | 7.10 | --- | --- | --- | --- | --- | --- | --- | --- |
| | | | | Μάρτιος 2024 | --- | --- | --- | --- | 7.14 | --- | --- | --- | --- | --- | --- | --- | --- |
| | | | | Ιούνιος 2024 | --- | --- | --- | --- | 7.18 | --- | --- | --- | --- | --- | --- | --- | --- |
| (Μέγεθος Συμβολαίου: 100 Χρεόγραφα, Φυσική Παράδοση) | | | | | | | | | | | | | | | | | |
| ΜΟΤΟΡ ΟΙΛ (ΚΟ) | | | | Σεπτέμβριος 2023 | 22.76 | 22.76 | 22.56 | 22.56 | 22.56 | --- | --- | --- | 24.55 | --- | 20 | 36 | 1,464 |
| 23 | 22.28 | 22.28 | -2.11% | Δεκέμβριος 2023 | --- | --- | --- | --- | 22.96 | --- | --- | --- | --- | --- | --- | --- | --- |
| | | | | Μάρτιος 2024 | --- | --- | --- | --- | 23.08 | --- | --- | --- | --- | --- | --- | --- | --- |
| | | | | Ιούνιος 2024 | --- | --- | --- | --- | 23.20 | --- | --- | --- | --- | --- | --- | --- | --- |
| (Μέγεθος Συμβολαίου: 100 Χρεόγραφα, Φυσική Παράδοση) | | | | | | | | | | | | | | | | | |
| ΜΥΤΙΛΗΝΑΙΟΣ (ΚΟ) | | | | Σεπτέμβριος 2023 | 31.68 | 31.68 | 31.10 | 31.10 | 31.10 | --- | --- | --- | 33.23 | --- | 77 | 283 | 2,663 |
| 31.68 | 30.96 | 30.96 | -2.27% | Δεκέμβριος 2023 | --- | --- | --- | --- | 31.97 | --- | --- | --- | --- | --- | --- | --- | --- |
| | | | | Μάρτιος 2024 | --- | --- | --- | --- | 32.13 | --- | --- | --- | --- | --- | --- | --- | --- |
| | | | | Ιούνιος 2024 | --- | --- | --- | --- | 32.30 | --- | --- | --- | --- | --- | --- | --- | --- |
| (Μέγεθος Συμβολαίου: 100 Χρεόγραφα, Φυσική Παράδοση) | | | | | | | | | | | | | | | | | |
| ΟΛΠ (ΚΟ) | | | | Σεπτέμβριος 2023 | --- | --- | --- | --- | 21.57 | --- | --- | --- | 21.57 | --- | --- | --- | 344 |
| 22.35 | 22.15 | 22.15 | -0.45% | Δεκέμβριος 2023 | --- | --- | --- | --- | 22.45 | --- | --- | --- | --- | --- | --- | --- | --- |
| | | | | Μάρτιος 2024 | --- | --- | --- | --- | 22.56 | --- | --- | --- | --- | --- | --- | --- | --- |
| | | | | Ιούνιος 2024 | --- | --- | --- | --- | 22.68 | --- | --- | --- | --- | --- | --- | --- | --- |

Σημειώσεις Παραγώγων

Τις τιμές εκκαθάρισης και τις τελικές ανοικτές θέσεις μπορείτε να τις ανακτήσετε στο ακόλουθο path <http://www.helex.gr/el/web/guest/statistics-end-of-day-derivatives>

| Υποκείμενη Αγορά | | | | Αγορά Παραγώγων | | | | | | | | | | Ανοικτές θέσεις | | | |
|-------------------------------------|------------|-------------|--------|--|---------|-----------|------------|----------|-------------|------------------|--------------------|-------------------|------------|-----------------|---------|-------|-----------------|
| Ανωτ Τιμή | Κατωτ Τιμή | Τιμή κλεισ. | Μεταβ. | Μήνας Παράδοσης | Άνοιγμα | Ανωτ Τιμή | Κατωτ Τιμή | Τελ Τιμή | Τιμή κλεισ. | Τελευταία ζήτηση | Τελευταία προσφορά | Τιμή Εκκαθάρισης* | Υψηλό ζωής | Χαμηλό ζωής | Πράξεις | Όγκος | Ανοικτές θέσεις |
| ΟΠΑΠ (ΚΟ) | | | | (Μέγεθος Συμβολαίου: 103 Χρεόγραφα, Φυσική Παράδοση) | | | | | | | | | | | | | |
| 15.86 | 15.59 | 15.59 | -1.02% | Σεπτέμβριος 2023 | 15.88 | 16.00 | 15.75 | 15.76 | 15.76 | --- | --- | --- | 16.43 | 15.65 | 9 | 33 | 2,546 |
| | | | | Δεκέμβριος 2023 | --- | --- | --- | --- | 15.89 | --- | --- | --- | --- | --- | --- | --- | --- |
| | | | | Μάρτιος 2024 | --- | --- | --- | --- | 15.97 | --- | --- | --- | --- | --- | --- | --- | --- |
| | | | | Ιούνιος 2024 | --- | --- | --- | --- | 16.06 | --- | --- | --- | --- | --- | --- | --- | --- |
| ΟΤΕ (ΚΟ) | | | | (Μέγεθος Συμβολαίου: 100 Χρεόγραφα, Φυσική Παράδοση) | | | | | | | | | | | | | |
| 14.9 | 14.71 | 14.74 | -0.47% | Σεπτέμβριος 2023 | 14.91 | 15.20 | 14.90 | 14.95 | 14.95 | --- | --- | --- | 15.43 | --- | 52 | 210 | 11,996 |
| | | | | Δεκέμβριος 2023 | --- | --- | --- | --- | 14.94 | --- | --- | --- | --- | --- | --- | --- | --- |
| | | | | Μάρτιος 2024 | --- | --- | --- | --- | 15.02 | --- | --- | --- | --- | --- | --- | --- | --- |
| | | | | Ιούνιος 2024 | --- | --- | --- | --- | 15.10 | --- | --- | --- | --- | --- | --- | --- | --- |
| ΠΕΙΡΑΙΩΣ FINANCIAL HOLD (ΚΟ) | | | | (Μέγεθος Συμβολαίου: 100 Χρεόγραφα, Φυσική Παράδοση) | | | | | | | | | | | | | |
| 3.122 | 3.006 | 3.084 | 1.51% | Σεπτέμβριος 2023 | 3.04 | 3.17 | 3.03 | 3.12 | 3.12 | --- | --- | --- | 3.17 | --- | 264 | 6,298 | 71,895 |
| | | | | Δεκέμβριος 2023 | --- | --- | --- | --- | 3.07 | --- | --- | --- | --- | --- | --- | --- | --- |
| | | | | Μάρτιος 2024 | --- | --- | --- | --- | 3.08 | --- | --- | --- | --- | --- | --- | --- | --- |
| | | | | Ιούνιος 2024 | --- | --- | --- | --- | 3.10 | --- | --- | --- | --- | --- | --- | --- | --- |
| ΤΕΡΝΑ ΕΝΕΡΓΕΙΑΚΗ (ΚΟ) | | | | (Μέγεθος Συμβολαίου: 100 Χρεόγραφα, Φυσική Παράδοση) | | | | | | | | | | | | | |
| 19.59 | 19.14 | 19.19 | -0.72% | Σεπτέμβριος 2023 | 19.51 | 19.69 | 19.34 | 19.34 | 19.34 | --- | --- | --- | 21.16 | --- | 35 | 113 | 11,225 |
| | | | | Δεκέμβριος 2023 | --- | --- | --- | --- | 19.50 | --- | --- | --- | --- | --- | --- | --- | --- |
| | | | | Μάρτιος 2024 | --- | --- | --- | --- | 19.60 | --- | --- | --- | --- | --- | --- | --- | --- |
| | | | | Ιούνιος 2024 | --- | --- | --- | --- | 19.71 | --- | --- | --- | --- | --- | --- | --- | --- |

Σημειώσεις Παραγώγων

Τις τιμές εκκαθάρισης και τις τελικές ανοικτές θέσεις μπορείτε να τις ανακτήσετε στο ακόλουθο path <http://www.helex.gr/el/web/guest/statistics-end-of-day-derivatives>

FTSE/X.A. Large Cap

(Μονάδα Διαπραγμάτευσης: 1 Μονάδα Δείκτη x 2€ - Τρόπος Εξάσκησης: Ευρωπαϊκός, Χρηματικός Διακανονισμός)

| Τιμή Εξάσκησης | Δικαιώματα Αγοράς | | | | | | | | | | | | | | Δικαιώματα Πώλησης | | | | | | | | | | | | | | | | | | |
|----------------|-------------------|-----------|------------|----------|-------------|-------|-----------------|----------------|-----------|------------|----------|-------------|-------|-----------------|--------------------|-----------------|--------------|-----------|------------|----------|-------------|-------|-----------------|----------------|-----------|------------|----------|-------------|-------|-----------------|--------------|-----------------|----------------|
| | Ιούλιος 2023 | | | | | | | Αύγουστος 2023 | | | | | | | Λοιποί Μήνες | | Ιούλιος 2023 | | | | | | | Αύγουστος 2023 | | | | | | | Λοιποί Μήνες | | Τιμή Εξάσκησης |
| | Άνοιγμα | Ανιτ Τιμή | Κατωτ Τιμή | Τελ Τιμή | Τιμή κλεισ. | Όγκος | Ανοικτές θέσεις | Άνοιγμα | Ανιτ Τιμή | Κατωτ Τιμή | Τελ Τιμή | Τιμή κλεισ. | Όγκος | Ανοικτές θέσεις | Όγκος | Ανοικτές θέσεις | Άνοιγμα | Ανιτ Τιμή | Κατωτ Τιμή | Τελ Τιμή | Τιμή κλεισ. | Όγκος | Ανοικτές θέσεις | Άνοιγμα | Ανιτ Τιμή | Κατωτ Τιμή | Τελ Τιμή | Τιμή κλεισ. | Όγκος | Ανοικτές θέσεις | Όγκος | Ανοικτές θέσεις | |
| 1,775 | - | - | - | - | - | - | - | - | - | - | - | - | - | - | - | - | - | - | - | - | - | - | - | - | - | - | - | - | - | - | - | - | |
| 1,800 | - | - | - | - | - | - | - | - | - | - | - | - | - | - | - | - | - | - | - | - | - | - | - | - | - | - | - | - | - | - | - | - | 1,800 |
| 1,825 | - | - | - | - | - | - | - | - | - | - | - | - | - | - | - | - | - | - | - | - | - | - | - | - | - | - | - | - | - | - | - | - | 1,825 |
| 1,850 | - | - | - | - | - | - | - | - | - | - | - | - | - | - | - | - | - | - | - | - | - | - | - | - | - | - | - | - | - | - | - | - | 1,850 |
| 1,875 | - | - | - | - | - | - | - | - | - | - | - | - | - | - | - | - | - | - | - | - | - | - | - | - | - | - | - | - | - | - | - | - | 1,875 |
| 1,900 | - | - | - | - | - | - | - | - | - | - | - | - | - | - | - | - | - | - | - | - | - | - | - | - | - | - | - | - | - | - | - | - | 1,900 |
| 1,925 | - | - | - | - | - | - | - | - | - | - | - | - | - | - | - | - | - | - | - | - | - | - | - | - | - | - | - | - | - | - | - | - | 1,925 |
| 1,950 | - | - | - | - | - | - | - | - | - | - | - | - | - | - | - | - | - | - | - | - | - | - | - | - | - | - | - | - | - | - | - | - | 1,950 |
| 1,975 | - | - | - | - | - | - | - | - | - | - | - | - | - | - | - | - | - | - | - | - | - | - | - | - | - | - | - | - | - | - | - | - | 1,975 |
| 2,000 | - | - | - | - | - | - | - | - | - | - | - | - | - | - | - | - | - | - | - | - | - | - | - | - | - | - | - | - | - | - | - | - | 2,000 |
| 2,050 | - | - | - | - | - | - | - | - | - | - | - | - | - | - | - | - | - | - | - | - | - | - | - | - | - | - | - | - | - | - | - | - | 2,050 |
| 2,100 | - | - | - | - | - | - | - | - | - | - | - | - | - | - | - | - | - | - | - | - | - | - | - | - | - | - | - | - | - | - | - | - | 2,100 |
| 2,150 | - | - | - | - | - | - | - | - | - | - | - | - | - | - | - | - | - | - | - | - | - | - | - | - | - | - | - | - | - | - | - | - | 2,150 |
| 2,200 | - | - | - | - | - | - | - | - | - | - | - | - | - | - | - | - | - | - | - | - | - | - | - | - | - | - | - | - | - | - | - | - | 2,200 |
| 2,250 | - | - | - | - | - | - | - | - | - | - | - | - | - | - | - | - | - | - | - | - | - | - | - | - | - | - | - | - | - | - | - | - | 2,250 |
| 2,300 | - | - | - | - | - | - | - | - | - | - | - | - | - | - | - | - | - | - | - | - | - | - | - | - | - | - | - | - | - | - | - | - | 2,300 |
| 2,350 | 0.00 | 0.00 | 0.00 | - | 730.00 | - | - | - | - | - | - | - | - | - | - | - | 0.00 | 0.00 | 0.00 | - | 0.01 | - | - | - | - | - | - | - | - | - | - | - | 2,350 |
| 2,400 | 0.00 | 0.00 | 0.00 | - | 680.00 | - | - | - | - | - | - | - | - | - | - | - | 0.00 | 0.00 | 0.00 | - | 0.03 | - | - | - | - | - | - | - | - | - | - | - | 2,400 |
| 2,450 | 0.00 | 0.00 | 0.00 | - | 630.00 | - | - | - | - | - | - | - | - | - | - | - | 0.00 | 0.00 | 0.00 | - | 0.02 | - | - | - | - | - | - | - | - | - | - | - | 2,450 |
| 2,500 | 0.00 | 0.00 | 0.00 | - | 581.00 | - | - | 0.00 | 0.00 | 0.00 | - | 583.00 | - | - | - | 0.00 | 0.00 | 0.00 | - | 0.01 | - | - | 0.00 | 0.00 | 0.00 | - | 0.14 | - | - | - | - | 2,500 | |
| 2,550 | 0.00 | 0.00 | 0.00 | - | 531.00 | - | - | 0.00 | 0.00 | 0.00 | - | 534.00 | - | - | - | 0.00 | 0.00 | 0.00 | - | 0.01 | - | - | 0.00 | 0.00 | 0.00 | - | 0.34 | - | - | - | - | 2,550 | |
| 2,600 | 0.00 | 0.00 | 0.00 | - | 481.00 | - | - | 0.00 | 0.00 | 0.00 | - | 484.00 | - | - | - | 0.00 | 0.00 | 0.00 | - | 0.05 | - | - | 0.00 | 0.00 | 0.00 | - | 0.76 | - | - | - | - | 2,600 | |
| 2,650 | 0.00 | 0.00 | 0.00 | - | 431.00 | - | - | 0.00 | 0.00 | 0.00 | - | 435.00 | - | - | - | 0.00 | 0.00 | 0.00 | - | 0.01 | - | - | 0.00 | 0.00 | 0.00 | - | 1.60 | - | - | - | - | 2,650 | |
| 2,700 | 0.00 | 0.00 | 0.00 | - | 381.00 | - | - | 0.00 | 0.00 | 0.00 | - | 387.00 | - | - | - | 0.00 | 0.00 | 0.00 | - | 0.06 | - | - | 0.00 | 0.00 | 0.00 | - | 3.10 | - | - | - | - | 2,700 | |
| 2,750 | 0.00 | 0.00 | 0.00 | - | 331.00 | - | - | 0.00 | 0.00 | 0.00 | - | 340.00 | - | - | - | 0.00 | 0.00 | 0.00 | - | 0.23 | - | - | 0.00 | 0.00 | 0.00 | - | 5.70 | - | - | - | - | 2,750 | |
| 2,800 | 0.00 | 0.00 | 0.00 | - | 282.00 | - | - | 0.00 | 0.00 | 0.00 | - | 294.00 | - | - | - | 0.00 | 0.00 | 0.00 | - | 0.75 | - | 100 | 0.00 | 0.00 | 0.00 | - | 9.80 | - | - | - | - | 2,800 | |
| 2,850 | 0.00 | 0.00 | 0.00 | - | 233.00 | - | - | 0.00 | 0.00 | 0.00 | - | 250.00 | - | - | - | 0.00 | 0.00 | 0.00 | - | 2.20 | - | 20 | 0.00 | 0.00 | 0.00 | - | 16.00 | - | - | - | - | 2,850 | |
| 2,900 | 0.00 | 0.00 | 0.00 | - | 186.00 | - | - | 0.00 | 0.00 | 0.00 | - | 209.00 | - | 19 | - | 0.00 | 0.00 | 0.00 | - | 5.40 | - | 20 | 0.00 | 0.00 | 0.00 | - | 25.25 | - | 20 | - | - | 2,900 | |
| 2,950 | 0.00 | 0.00 | 0.00 | - | 143.00 | - | 82 | 0.00 | 0.00 | 0.00 | - | 172.00 | - | 20 | - | 0.00 | 0.00 | 0.00 | - | 11.75 | - | 12 | 0.00 | 0.00 | 0.00 | - | 37.50 | - | - | - | - | 2,950 | |
| 3,000 | 0.00 | 0.00 | 0.00 | - | 104.00 | - | 86 | 154.00 | 154.00 | 154.00 | 154.00 | 154.00 | 1 | 40 | - | 0.00 | 0.00 | 0.00 | - | 23.00 | - | 106 | 0.00 | 0.00 | 0.00 | - | 54.00 | - | 20 | - | - | 3,000 | |
| 3,050 | 0.00 | 0.00 | 0.00 | - | 71.50 | - | 38 | 0.00 | 0.00 | 0.00 | - | 109.00 | - | - | - | 44.75 | 0.00 | 44.75 | 44.75 | 44.75 | 20 | 101 | 0.00 | 0.00 | 0.00 | - | 74.50 | - | 23 | - | - | 3,050 | |
| 3,100 | 0.00 | 0.00 | 0.00 | - | 46.00 | - | 67 | 0.00 | 0.00 | 0.00 | - | 84.00 | - | 20 | - | 0.00 | 0.00 | 0.00 | - | 65.00 | - | 126 | 0.00 | 0.00 | 0.00 | - | 99.00 | - | 20 | - | - | 3,100 | |
| 3,150 | 32.00 | 32.00 | 32.00 | 32.00 | 32.00 | 20 | 142 | 0.00 | 0.00 | 0.00 | - | 63.00 | - | 20 | - | 0.00 | 32.00 | 0.00 | - | 96.50 | - | 81 | 0.00 | 0.00 | 0.00 | - | 128.00 | - | 101 | - | - | 3,150 | |
| 3,200 | 17.00 | 17.00 | 17.00 | 17.00 | 17.00 | 5 | 62 | 0.00 | 0.00 | 0.00 | - | 46.50 | - | 2 | - | 0.00 | 17.00 | 0.00 | - | 134.00 | - | 20 | 0.00 | 0.00 | 0.00 | - | 161.00 | - | - | - | - | 3,200 | |
| 3,250 | 0.00 | 0.00 | 0.00 | - | 8.00 | - | 3 | 0.00 | 0.00 | 0.00 | - | 33.25 | - | 5 | - | 0.00 | 0.00 | 0.00 | - | 177.00 | - | - | 0.00 | 0.00 | 0.00 | - | 198.00 | - | - | - | - | 3,250 | |
| 3,300 | 0.00 | 0.00 | 0.00 | - | 3.80 | - | - | 0.00 | 0.00 | 0.00 | - | 23.25 | - | - | - | 0.00 | 0.00 | 0.00 | - | 223.00 | - | - | 0.00 | 0.00 | 0.00 | - | 238.00 | - | - | - | - | 3,300 | |

FTSE/X.A. Large Cap

(Μονάδα Διαπραγμάτευσης: 1 Μονάδα Δείκτη x 2€ - Τρόπος Εξάσκησης: Ευρωπαϊκός, Χρηματικός Διακανονισμός)

| Τιμή Εξάσκησης | Δικαιώματα Αγοράς | | | | | | | | | | | | | | Δικαιώματα Πώλησης | | | | | | | | | | | | | | | | | | |
|-------------------------|-------------------|------------|-------------|-----------|-------------|-------|-----------------|----------------|------------|-------------|-----------|-------------|-------|-----------------|--------------------|-----------------|--------------|------------|-------------|-----------|-------------|-------|-----------------|----------------|------------|-------------|-----------|-------------|-------|-----------------|--------------|-----------------|----------------|
| | Ιούλιος 2023 | | | | | | | Αύγουστος 2023 | | | | | | | Λοιποί Μήνες | | Ιούλιος 2023 | | | | | | | Αύγουστος 2023 | | | | | | | Λοιποί Μήνες | | Τιμή Εξάσκησης |
| | Άνοιγμα | Ανιψ. Τιμή | Κατωτ. Τιμή | Τελ. Τιμή | Τιμή κλεισ. | Όγκος | Ανοικτές θέσεις | Άνοιγμα | Ανιψ. Τιμή | Κατωτ. Τιμή | Τελ. Τιμή | Τιμή κλεισ. | Όγκος | Ανοικτές θέσεις | Όγκος | Ανοικτές θέσεις | Άνοιγμα | Ανιψ. Τιμή | Κατωτ. Τιμή | Τελ. Τιμή | Τιμή κλεισ. | Όγκος | Ανοικτές θέσεις | Άνοιγμα | Ανιψ. Τιμή | Κατωτ. Τιμή | Τελ. Τιμή | Τιμή κλεισ. | Όγκος | Ανοικτές θέσεις | Όγκος | Ανοικτές θέσεις | |
| 3,350 | 0.00 | 0.00 | 0.00 | - | 1.70 | - | - | 0.00 | 0.00 | 0.00 | - | 16.00 | - | - | | | 0.00 | 0.00 | 0.00 | - | 270.00 | - | - | 0.00 | 0.00 | 0.00 | - | 281.00 | - | - | | | |
| 3,400 | 0.00 | 0.00 | 0.00 | - | 0.69 | - | - | 0.00 | 0.00 | 0.00 | - | 10.75 | - | - | | | 0.00 | 0.00 | 0.00 | - | 319.00 | - | - | 0.00 | 0.00 | 0.00 | - | 325.00 | - | - | | | 3,400 |
| Σύνολα: | | | | | | 25 | 480 | | | | | | 1 | 126 | 0 | 0 | | | | | 20 | 586 | | | | | | | 0 | 184 | 0 | 0 | |
| Αριθμός Πράξεων: | | | | | | | 2 | | | | | | 1 | 0 | | | | | | | 1 | | | | | | | | 0 | 0 | | | |

ALPHA ΥΠΗΡΕΣΙΩΝ ΣΥΜΜ (ΚΟ)

(Μέγεθος Συμβολαίου: 100 Χρέεγραφα, Τρόπος Εξάσκησης: Αμερικάνικος, Φυσική Παράδοση)

| Τιμή Εξάσκησης | Δικαιώματα Αγοράς | | | | | | | | | | | | | | Δικαιώματα Πώλησης | | | | | | | | | | | | | | | | | | | |
|------------------|-------------------|-----------|------------|----------|-------------|-------|-----------------|----------------|-----------|------------|----------|-------------|-------|-----------------|--------------------|-----------------|--------------|-----------|------------|----------|-------------|-------|-----------------|----------------|-----------|------------|----------|-------------|-------|-----------------|--------------|-----------------|----------------|-------|
| | Ιούλιος 2023 | | | | | | | Αύγουστος 2023 | | | | | | | Λοιποί Μήνες | | Ιούλιος 2023 | | | | | | | Αύγουστος 2023 | | | | | | | Λοιποί Μήνες | | Τιμή Εξάσκησης | |
| | Άνοιγμα | Ανιτ Τιμή | Καπιτ Τιμή | Τελ Τιμή | Τιμή κλεισ. | Όγκος | Ανοικτές θέσεις | Άνοιγμα | Ανιτ Τιμή | Καπιτ Τιμή | Τελ Τιμή | Τιμή κλεισ. | Όγκος | Ανοικτές θέσεις | Όγκος | Ανοικτές θέσεις | Άνοιγμα | Ανιτ Τιμή | Καπιτ Τιμή | Τελ Τιμή | Τιμή κλεισ. | Όγκος | Ανοικτές θέσεις | Άνοιγμα | Ανιτ Τιμή | Καπιτ Τιμή | Τελ Τιμή | Τιμή κλεισ. | Όγκος | Ανοικτές θέσεις | Όγκος | Ανοικτές θέσεις | | |
| 0.550 | | | | | | - | - | | | | | | | - | - | | | | | | | | - | - | | | | | | | | | | |
| 0.600 | | | | | | - | - | | | | | | | - | - | | | | | | | | - | - | | | | | | | | | | 0.006 |
| 0.650 | | | | | | - | - | | | | | | | - | - | | | | | | | | - | - | | | | | | | | | | 0.007 |
| 0.700 | | | | | | - | - | | | | | | | - | - | | | | | | | | - | - | | | | | | | | | | 0.007 |
| 0.750 | | | | | | - | - | | | | | | | - | - | | | | | | | | - | - | | | | | | | | | | 0.008 |
| 0.800 | 0.000 | 0.000 | 0.000 | | 0.701 | - | - | | | | | | | - | - | | | | | | | | - | - | | | | | | | | | | 0.008 |
| 0.850 | 0.000 | 0.000 | 0.000 | | 0.651 | - | - | 0.000 | 0.000 | 0.000 | | 0.652 | - | - | | | | | | | | 0.000 | 0.000 | 0.000 | | 0.001 | - | - | | | | | 0.009 | |
| 0.900 | 0.000 | 0.000 | 0.000 | | 0.601 | - | - | 0.000 | 0.000 | 0.000 | | 0.602 | - | - | | | | | | | | 0.000 | 0.000 | 0.000 | | 0.001 | - | - | | | | | 0.009 | |
| 0.950 | 0.000 | 0.000 | 0.000 | | 0.551 | - | - | 0.000 | 0.000 | 0.000 | | 0.553 | - | - | | | | | | | | 0.000 | 0.000 | 0.000 | | 0.001 | - | - | | | | | 0.010 | |
| 1.000 | 0.000 | 0.000 | 0.000 | | 0.501 | - | - | 0.000 | 0.000 | 0.000 | | 0.504 | - | - | | | | | | | | 0.000 | 0.000 | 0.000 | | 0.001 | - | - | | | | | 0.010 | |
| 1.100 | 0.000 | 0.000 | 0.000 | | 0.401 | - | - | 0.000 | 0.000 | 0.000 | | 0.409 | - | - | | | | | | | | 0.000 | 0.000 | 0.000 | | 0.001 | - | - | | | | | 0.011 | |
| 1.200 | 0.000 | 0.000 | 0.000 | | 0.302 | - | - | 0.000 | 0.000 | 0.000 | | 0.320 | - | - | | | | | | | | 0.000 | 0.000 | 0.000 | | 0.001 | - | - | | | | | 0.012 | |
| 1.300 | 0.000 | 0.000 | 0.000 | | 0.208 | - | - | 0.000 | 0.000 | 0.000 | | 0.241 | - | - | | | | | | | | 0.000 | 0.000 | 0.000 | | 0.007 | - | - | | | | | 0.013 | |
| 1.400 | 0.000 | 0.000 | 0.000 | | 0.126 | - | 5 | 0.000 | 0.000 | 0.000 | | 0.174 | - | - | | | | | | | | 0.000 | 0.000 | 0.000 | | 0.025 | - | - | | | | | 0.014 | |
| 1.500 | 0.000 | 0.000 | 0.000 | | 0.065 | - | 10 | 0.000 | 0.000 | 0.000 | | 0.120 | - | - | | | | | | | | 0.000 | 0.000 | 0.000 | | 0.064 | - | - | | | | | 0.015 | |
| 1.600 | 0.000 | 0.000 | 0.000 | | 0.029 | - | - | 0.000 | 0.000 | 0.000 | | 0.081 | - | - | | | | | | | | 0.000 | 0.000 | 0.000 | | 0.128 | - | - | | | | | 0.016 | |
| 1.700 | 0.000 | 0.000 | 0.000 | | 0.011 | - | - | 0.000 | 0.000 | 0.000 | | 0.052 | - | - | | | | | | | | 0.000 | 0.000 | 0.000 | | 0.210 | - | - | | | | | 0.017 | |
| 1.800 | 0.000 | 0.000 | 0.000 | | 0.003 | - | - | 0.000 | 0.000 | 0.000 | | 0.033 | - | - | | | | | | | | 0.000 | 0.000 | 0.000 | | 0.302 | - | - | | | | | 0.018 | |
| 1.900 | 0.000 | 0.000 | 0.000 | | 0.001 | - | - | 0.000 | 0.000 | 0.000 | | 0.020 | - | - | | | | | | | | 0.000 | 0.000 | 0.000 | | 0.400 | - | - | | | | | 0.019 | |
| 2.000 | 0.000 | 0.000 | 0.000 | | 0.003 | - | - | 0.000 | 0.000 | 0.000 | | 0.012 | - | - | | | | | | | | 0.000 | 0.000 | 0.000 | | 0.500 | - | - | | | | | 0.020 | |
| 2.200 | 0.000 | 0.000 | 0.000 | | 0.001 | - | - | 0.000 | 0.000 | 0.000 | | 0.004 | - | - | | | | | | | | 0.000 | 0.000 | 0.000 | | 0.700 | - | - | | | | | 0.022 | |
| Σύνολο: | | | | | | 0 | 15 | | | | | | | 0 | 0 | | | | | | | 0 | 0 | | | | | | | | | | | |
| Αριθμός Πράξεων: | | | | | | 0 | | | | | | | | 0 | 0 | | | | | | | | 0.00 | | | | | | | | | | | |

ΔΕΗ (ΚΟ)

(Μέγεθος Συμβολαίου: 100 Χρέογραφα, Τρόπος Εξάσκησης: Αμερικάνικος, Φυσική Παράδοση)

| Τιμή Εξάσκησης | Δικαιώματα Αγοράς | | | | | | | | | | | | | | Δικαιώματα Πώλησης | | | | | | | | | | | | | | | | | | | | |
|-------------------------|-------------------|------------|------------|----------|-------------|-------|-----------------|----------------|------------|------------|----------|-------------|-------|-----------------|--------------------|-----------------|--------------|------------|------------|----------|-------------|-------|-----------------|----------------|------------|------------|----------|-------------|-------|-----------------|--------------|-----------------|----------------|-------|-------|
| | Ιούλιος 2023 | | | | | | | Αύγουστος 2023 | | | | | | | Λοιποί Μήνες | | Ιούλιος 2023 | | | | | | | Αύγουστος 2023 | | | | | | | Λοιποί Μήνες | | Τιμή Εξάσκησης | | |
| | Άνοιγμα | Ανιγτ Τιμή | Κατωτ Τιμή | Τελ Τιμή | Τιμή κλεισ. | Όγκος | Ανοικτές θέσεις | Άνοιγμα | Ανιγτ Τιμή | Κατωτ Τιμή | Τελ Τιμή | Τιμή κλεισ. | Όγκος | Ανοικτές θέσεις | Όγκος | Ανοικτές θέσεις | Άνοιγμα | Ανιγτ Τιμή | Κατωτ Τιμή | Τελ Τιμή | Τιμή κλεισ. | Όγκος | Ανοικτές θέσεις | Άνοιγμα | Ανιγτ Τιμή | Κατωτ Τιμή | Τελ Τιμή | Τιμή κλεισ. | Όγκος | Ανοικτές θέσεις | Όγκος | Ανοικτές θέσεις | | | |
| 3.600 | | | | | | - | - | | | | | | | - | - | | | | | | | | | | | | | | | | | | | | 0.036 |
| 3.800 | | | | | | - | - | | | | | | | - | - | | | | | | | | | | | | | | | | | | | 0.038 | |
| 4.000 | | | | | | - | - | | | | | | | - | - | | | | | | | | | | | | | | | | | | | 0.040 | |
| 4.400 | | | | | | - | - | | | | | | | - | - | | | | | | | | | | | | | | | | | | | 0.044 | |
| 4.800 | | | | | | - | - | | | | | | | - | - | | | | | | | | | | | | | | | | | | | 0.048 | |
| 5.200 | | | | | | - | - | | | | | | | - | - | | | | | | | | | | | | | | | | | | | 0.052 | |
| 5.600 | | | | | | - | - | | | | | | | - | - | | | | | | | | | | | | | | | | | | | 0.056 | |
| 6.000 | 0.000 | 0.000 | 0.000 | | 4.32 | - | - | 0.000 | 0.000 | 0.000 | | 4.33 | - | - | | | 0.000 | 0.000 | 0.000 | | 0.001 | - | - | 0.000 | 0.000 | 0.000 | | 0.001 | - | - | | | 0.060 | | |
| 6.400 | 0.000 | 0.000 | 0.000 | | 3.93 | - | - | 0.000 | 0.000 | 0.000 | | 3.94 | - | - | | | 0.000 | 0.000 | 0.000 | | 0.001 | - | - | 0.000 | 0.000 | 0.000 | | 0.001 | - | - | | | 0.064 | | |
| 6.800 | 0.000 | 0.000 | 0.000 | | 3.53 | - | - | 0.000 | 0.000 | 0.000 | | 3.54 | - | - | | | 0.000 | 0.000 | 0.000 | | 0.001 | - | - | 0.000 | 0.000 | 0.000 | | 0.001 | - | - | | | 0.068 | | |
| 7.200 | 0.000 | 0.000 | 0.000 | | 3.13 | - | - | 0.000 | 0.000 | 0.000 | | 3.14 | - | - | | | 0.000 | 0.000 | 0.000 | | 0.001 | - | - | 0.000 | 0.000 | 0.000 | | 0.002 | - | - | | | 0.072 | | |
| 7.600 | 0.000 | 0.000 | 0.000 | | 2.73 | - | - | 0.000 | 0.000 | 0.000 | | 2.75 | - | - | | | 0.000 | 0.000 | 0.000 | | 0.003 | - | - | 0.000 | 0.000 | 0.000 | | 0.007 | - | - | | | 0.076 | | |
| 8.000 | 0.000 | 0.000 | 0.000 | | 2.33 | - | - | 0.000 | 0.000 | 0.000 | | 2.36 | - | - | | | 0.000 | 0.000 | 0.000 | | 0.001 | - | - | 0.000 | 0.000 | 0.000 | | 0.019 | - | - | | | 0.080 | | |
| 8.400 | 0.000 | 0.000 | 0.000 | | 1.93 | - | - | 0.000 | 0.000 | 0.000 | | 1.98 | - | - | | | 0.000 | 0.000 | 0.000 | | 0.002 | - | - | 0.000 | 0.000 | 0.000 | | 0.044 | - | - | | | 0.084 | | |
| 8.800 | 0.000 | 0.000 | 0.000 | | 1.54 | - | - | 0.000 | 0.000 | 0.000 | | 1.63 | - | - | | | 0.000 | 0.000 | 0.000 | | 0.009 | - | - | 0.000 | 0.000 | 0.000 | | 0.090 | - | - | | | 0.088 | | |
| 9.200 | 0.000 | 0.000 | 0.000 | | 1.16 | - | 22 | 0.000 | 0.000 | 0.000 | | 1.31 | - | - | | | 0.000 | 0.000 | 0.000 | | 0.033 | - | 6 | 0.000 | 0.000 | 0.000 | | 0.166 | - | - | | | 0.092 | | |
| 9.600 | 0.000 | 0.000 | 0.000 | | 0.818 | - | - | 0.000 | 0.000 | 0.000 | | 1.02 | - | - | | | 0.000 | 0.000 | 0.000 | | 0.090 | - | 5 | 0.000 | 0.000 | 0.000 | | 0.278 | - | - | | | 0.096 | | |
| 10.000 | 0.000 | 0.000 | 0.000 | | 0.535 | - | 30 | 0.000 | 0.000 | 0.000 | | 0.773 | - | - | | | 0.000 | 0.000 | 0.000 | | 0.207 | - | 20 | 0.000 | 0.000 | 0.000 | | 0.430 | - | - | | | 0.100 | | |
| 11.000 | 0.000 | 0.000 | 0.000 | | 0.122 | - | 5 | 0.000 | 0.000 | 0.000 | | 0.343 | - | 8 | | | 0.000 | 0.000 | 0.000 | | 0.794 | - | - | 0.000 | 0.000 | 0.000 | | 1.00 | - | - | | | 0.110 | | |
| 12.000 | 0.000 | 0.000 | 0.000 | | 0.015 | - | - | 0.000 | 0.000 | 0.000 | | 0.127 | - | - | | | 0.000 | 0.000 | 0.000 | | 1.69 | - | - | 0.000 | 0.000 | 0.000 | | 1.79 | - | - | | | 0.120 | | |
| 13.000 | 0.000 | 0.000 | 0.000 | | 0.001 | - | - | 0.000 | 0.000 | 0.000 | | 0.040 | - | - | | | 0.000 | 0.000 | 0.000 | | 2.68 | - | - | 0.000 | 0.000 | 0.000 | | 2.70 | - | - | | | 0.130 | | |
| 14.000 | 0.000 | 0.000 | 0.000 | | 0.001 | - | - | 0.000 | 0.000 | 0.000 | | 0.011 | - | - | | | 0.000 | 0.000 | 0.000 | | 3.68 | - | - | 0.000 | 0.000 | 0.000 | | 3.68 | - | - | | | 0.140 | | |
| 15.000 | 0.000 | 0.000 | 0.000 | | 0.001 | - | - | 0.000 | 0.000 | 0.000 | | 0.003 | - | - | | | 0.000 | 0.000 | 0.000 | | 4.68 | - | - | 0.000 | 0.000 | 0.000 | | 4.68 | - | - | | | 0.150 | | |
| Σύνολα: | | | | | | 0 | 57 | | | | | | | 0 | 8 | 0 | 0 | | | | | | | | | | | | | | | | | | |
| Αριθμός Πράξεων: | | | | | | | 0 | | | | | | | | 0 | 0 | | | | | | | | | | | | | | | | | | | |

ΕΘΝΙΚΗ ΤΡΑΠΕΖΑ (ΚΟ)

(Μέγεθος Συμβολαίου: 100 Χρέδγραφα, Τρόπος Εξάσκησης: Αμερικάνικος, Φυσική Παράδοση)

| Τιμή Εξάσκησης | Δικαιώματα Αγοράς | | | | | | | | | | | | | | Δικαιώματα Πώλησης | | | | | | | | | | | | | | | |
|-------------------------|-------------------|------------|------------|----------|----------------|-------|-----------------|---------|--------------|------------|--------------|-------------|-------|-----------------|--------------------|-----------------|---------|------------|--------------|----------|----------------|-------------|-------|-----------------|-------|-----------------|-------|-------|-------|---|
| | Ιούλιος 2023 | | | | Αύγουστος 2023 | | | | Λοιποί Μήνες | | Ιούλιος 2023 | | | | Αύγουστος 2023 | | | | Λοιποί Μήνες | | Τιμή Εξάσκησης | | | | | | | | | |
| | Άνοιγμα | Ανιγτ Τιμή | Καπιτ Τιμή | Τελ Τιμή | Τιμή κλεισ. | Όγκος | Ανοικτές θέσεις | Άνοιγμα | Ανιγτ Τιμή | Καπιτ Τιμή | Τελ Τιμή | Τιμή κλεισ. | Όγκος | Ανοικτές θέσεις | Όγκος | Ανοικτές θέσεις | Άνοιγμα | Ανιγτ Τιμή | Καπιτ Τιμή | Τελ Τιμή | | Τιμή κλεισ. | Όγκος | Ανοικτές θέσεις | Όγκος | Ανοικτές θέσεις | | | | |
| 2.000 | | | | | | - | - | | | | | | | - | - | | | | | | | | | | | | | 0.020 | | |
| 2.200 | | | | | | - | - | | | | | | | - | - | | | | | | | | | | | | 0.022 | | | |
| 2.400 | | | | | | - | - | | | | | | | - | - | | | | | | | | | | | | 0.024 | | | |
| 2.600 | | | | | | - | - | | | | | | | - | - | | | | | | | | | | | | 0.026 | | | |
| 2.800 | | | | | | - | - | | | | | | | - | - | | | | | | | | | | | | 0.028 | | | |
| 3.000 | | | | | | - | - | | | | | | | - | - | | | | | | | | | | | | 0.030 | | | |
| 3.200 | 0.000 | 0.000 | 0.000 | | 2.75 | - | - | | | | | | | - | - | 0.000 | 0.000 | 0.000 | | 0.001 | - | - | | | | | 0.032 | | | |
| 3.400 | 0.000 | 0.000 | 0.000 | | 2.55 | - | - | | | | | | | - | - | 0.000 | 0.000 | 0.000 | | 0.001 | - | - | | | | | 0.034 | | | |
| 3.600 | 0.000 | 0.000 | 0.000 | | 2.35 | - | - | 0.000 | 0.000 | 0.000 | | 2.36 | - | - | 0.000 | 0.000 | 0.000 | | 0.001 | - | - | 0.000 | 0.000 | 0.000 | | 0.001 | - | - | 0.036 | |
| 3.800 | 0.000 | 0.000 | 0.000 | | 2.15 | - | - | 0.000 | 0.000 | 0.000 | | 2.16 | - | - | 0.000 | 0.000 | 0.000 | | 0.001 | - | - | 0.000 | 0.000 | 0.000 | | 0.001 | - | - | 0.038 | |
| 4.000 | 0.000 | 0.000 | 0.000 | | 1.95 | - | - | 0.000 | 0.000 | 0.000 | | 1.96 | - | - | 0.000 | 0.000 | 0.000 | | 0.001 | - | - | 0.000 | 0.000 | 0.000 | | 0.001 | - | - | 0.040 | |
| 4.400 | 0.000 | 0.000 | 0.000 | | 1.55 | - | - | 0.000 | 0.000 | 0.000 | | 1.57 | - | - | 0.000 | 0.000 | 0.000 | | 0.001 | - | - | 0.000 | 0.000 | 0.000 | | 0.005 | - | - | 0.044 | |
| 4.800 | 0.000 | 0.000 | 0.000 | | 1.15 | - | - | 0.000 | 0.000 | 0.000 | | 1.18 | - | - | 0.000 | 0.000 | 0.000 | | 0.001 | - | - | 0.000 | 0.000 | 0.000 | | 0.022 | - | - | 0.048 | |
| 5.200 | 0.000 | 0.000 | 0.000 | | 0.767 | - | - | 0.000 | 0.000 | 0.000 | | 0.836 | - | - | 0.000 | 0.000 | 0.000 | | 0.013 | - | - | 0.000 | 0.000 | 0.000 | | 0.074 | - | - | 0.052 | |
| 5.600 | 0.000 | 0.000 | 0.000 | | 0.427 | - | - | 0.000 | 0.000 | 0.000 | | 0.546 | - | - | 0.000 | 0.000 | 0.000 | | 0.073 | - | 10 | 0.000 | 0.000 | 0.000 | | 0.183 | - | - | 0.056 | |
| 6.000 | 0.000 | 0.000 | 0.000 | | 0.187 | - | 8 | 0.000 | 0.000 | 0.000 | | 0.326 | - | 5 | 0.000 | 0.000 | 0.000 | | 0.233 | - | - | 0.000 | 0.000 | 0.000 | | 0.363 | - | - | 0.060 | |
| 6.400 | 0.000 | 0.000 | 0.000 | | 0.062 | - | - | 0.000 | 0.000 | 0.000 | | 0.179 | - | - | 0.000 | 0.000 | 0.000 | | 0.507 | - | - | 0.000 | 0.000 | 0.000 | | 0.616 | - | - | 0.064 | |
| 6.800 | 0.000 | 0.000 | 0.000 | | 0.016 | - | - | 0.000 | 0.000 | 0.000 | | 0.091 | - | - | 0.000 | 0.000 | 0.000 | | 0.862 | - | - | 0.000 | 0.000 | 0.000 | | 0.928 | - | - | 0.068 | |
| 7.200 | 0.000 | 0.000 | 0.000 | | 0.003 | - | - | 0.000 | 0.000 | 0.000 | | 0.043 | - | - | 0.000 | 0.000 | 0.000 | | 1.25 | - | - | 0.000 | 0.000 | 0.000 | | 1.28 | - | - | 0.072 | |
| 7.600 | 0.000 | 0.000 | 0.000 | | 0.001 | - | - | 0.000 | 0.000 | 0.000 | | 0.018 | - | - | 0.000 | 0.000 | 0.000 | | 1.65 | - | - | 0.000 | 0.000 | 0.000 | | 1.66 | - | - | 0.076 | |
| 8.000 | 0.000 | 0.000 | 0.000 | | 0.001 | - | - | 0.000 | 0.000 | 0.000 | | 0.007 | - | - | 0.000 | 0.000 | 0.000 | | 2.05 | - | - | 0.000 | 0.000 | 0.000 | | 2.05 | - | - | 0.080 | |
| Σύνολο: | | | | | | 0 | 8 | | | | | | | 0 | 5 | 0 | 0 | | | | | | | | | 0 | 0 | 0 | 270 | |
| Αριθμός Πράξεων: | | | | | | 0 | | | | | | | | 0 | | 0 | | | | | | | | | | 0.00 | | 0 | | 0 |

ΟΠΑΠ (ΚΟ)

(Μέγεθος Συμβολαίου: 100 Χρέογραφα, Τρόπος Εξάσκησης: Αμερικάνικος, Φυσική Παράδοση)

| Τιμή Εξάσκησης | Δικαιώματα Αγοράς | | | | | | | | | | | | | | Δικαιώματα Πώλησης | | | | | | | | | | | | | | | | | | | |
|-------------------------|-------------------|-----------|------------|----------|-------------|-------|----------------|-----------|------------|----------|-------------|-------|-----------------|-------|--------------------|---------|-----------|------------|----------|-------------|----------------|-----------------|---------|-----------|------------|----------|--------------|-------|----------------|-----------------|-------|-----------------|-------|-------|
| | Ιούλιος 2023 | | | | | | Αύγουστος 2023 | | | | | | Λοιποί Μήνες | | Ιούλιος 2023 | | | | | | Αύγουστος 2023 | | | | | | Λοιποί Μήνες | | Τιμή Εξάσκησης | | | | | |
| | Άνοιγμα | Ανιτ Τιμή | Καπιτ Τιμή | Τελ Τιμή | Τιμή κλεισ. | Όγκος | Άνοιγμα | Ανιτ Τιμή | Καπιτ Τιμή | Τελ Τιμή | Τιμή κλεισ. | Όγκος | Άνοιγτες θέσεις | Όγκος | Άνοιγτες θέσεις | Άνοιγμα | Ανιτ Τιμή | Καπιτ Τιμή | Τελ Τιμή | Τιμή κλεισ. | Όγκος | Άνοιγτες θέσεις | Άνοιγμα | Ανιτ Τιμή | Καπιτ Τιμή | Τελ Τιμή | Τιμή κλεισ. | Όγκος | | Άνοιγτες θέσεις | Όγκος | Άνοιγτες θέσεις | | |
| 8.800 | | | | | | - | | | | | | - | | | | | | | | | | - | | | | | | | | | | | | 0.088 |
| 9.200 | | | | | | - | | | | | | - | | | | | | | | | | | - | | | | | | | | | | 0.092 | |
| 9.600 | | | | | | - | | | | | | - | | | | | | | | | | | - | | | | | | | | | | 0.096 | |
| 9.730 | 0.000 | 0.000 | 0.000 | 6.03 | - | - | | | | | | - | | | | 0.000 | 0.000 | 0.000 | 0.001 | - | - | | - | | | | | | | | | 0.097 | | |
| 10.000 | | | | | | - | | | | | | - | | | | | | | | | | | - | | | | | | | | | | 0.100 | |
| 10.710 | 0.000 | 0.000 | 0.000 | 5.05 | - | - | | | | | | - | | | | 0.000 | 0.000 | 0.000 | 0.001 | - | - | | - | | | | | | | | | 0.107 | | |
| 11.000 | 0.000 | 0.000 | 0.000 | 4.76 | - | - | 0.000 | 0.000 | 0.000 | 4.78 | - | - | | | | 0.000 | 0.000 | 0.000 | 0.001 | - | - | 0.000 | 0.000 | 0.000 | 0.000 | 0.005 | - | - | | | | 0.110 | | |
| 11.680 | 0.000 | 0.000 | 0.000 | 4.08 | - | - | | | | | | - | | | | 0.000 | 0.000 | 0.000 | 0.001 | - | - | | - | | | | | | | | | 0.117 | | |
| 12.000 | 0.000 | 0.000 | 0.000 | 3.76 | - | - | 0.000 | 0.000 | 0.000 | 3.78 | - | - | | | | 0.000 | 0.000 | 0.000 | 0.001 | - | - | 0.000 | 0.000 | 0.000 | 0.000 | 0.001 | - | - | | | | 0.120 | | |
| 12.650 | 0.000 | 0.000 | 0.000 | 3.11 | - | - | | | | | | - | | | | 0.000 | 0.000 | 0.000 | 0.001 | - | - | | - | | | | | | | | | 0.127 | | |
| 13.000 | 0.000 | 0.000 | 0.000 | 2.76 | - | - | 0.000 | 0.000 | 0.000 | 2.79 | - | - | | | | 0.000 | 0.000 | 0.000 | 0.001 | - | - | 0.000 | 0.000 | 0.000 | 0.000 | 0.005 | - | - | | | | 0.130 | | |
| 13.630 | 0.000 | 0.000 | 0.000 | 2.13 | - | - | | | | | | - | | | | 0.000 | 0.000 | 0.000 | 0.001 | - | - | | - | | | | | | | | | 0.136 | | |
| 14.000 | 0.000 | 0.000 | 0.000 | 1.76 | - | - | 0.000 | 0.000 | 0.000 | 1.83 | - | - | | | | 0.000 | 0.000 | 0.000 | 0.002 | - | - | 0.000 | 0.000 | 0.000 | 0.000 | 0.048 | - | - | | | | 0.140 | | |
| 14.600 | 0.000 | 0.000 | 0.000 | 1.18 | - | - | | | | | | - | | | | 0.000 | 0.000 | 0.000 | 0.022 | - | 15 | | - | | | | | | | | | 0.146 | | |
| 15.000 | 0.000 | 0.000 | 0.000 | 0.830 | - | - | 0.000 | 0.000 | 0.000 | 1.01 | - | - | | | | 0.000 | 0.000 | 0.000 | 0.068 | - | - | 0.000 | 0.000 | 0.000 | 0.000 | 0.227 | - | - | | | | 0.150 | | |
| 15.570 | 0.000 | 0.000 | 0.000 | 0.422 | - | 60 | | | | | | - | | | | 0.000 | 0.000 | 0.000 | 0.230 | - | - | | - | | | | | | | | | 0.156 | | |
| 16.000 | 0.000 | 0.000 | 0.000 | 0.216 | - | - | 0.000 | 0.000 | 0.000 | 0.451 | - | - | | | | 0.000 | 0.000 | 0.000 | 0.454 | - | - | 0.000 | 0.000 | 0.000 | 0.000 | 0.666 | - | - | | | | 0.160 | | |
| 16.550 | 0.000 | 0.000 | 0.000 | 0.074 | - | 6 | | | | | | - | | | | 0.000 | 0.000 | 0.000 | 0.863 | - | - | | - | | | | | | | | | 0.166 | | |
| 17.000 | 0.000 | 0.000 | 0.000 | 0.025 | - | - | 0.000 | 0.000 | 0.000 | 0.154 | - | 15 | | | | 0.000 | 0.000 | 0.000 | 1.27 | - | - | 0.000 | 0.000 | 0.000 | 0.000 | 1.37 | - | - | | | | 0.170 | | |
| 17.520 | 0.000 | 0.000 | 0.000 | 0.006 | - | - | | | | | | - | | | | 0.000 | 0.000 | 0.000 | 1.77 | - | - | | - | | | | | | | | | 0.175 | | |
| 18.000 | 0.000 | 0.000 | 0.000 | 0.001 | - | - | 0.000 | 0.000 | 0.000 | 0.042 | - | - | | | | 0.000 | 0.000 | 0.000 | 2.25 | - | - | 0.000 | 0.000 | 0.000 | 0.000 | 2.27 | - | - | | | | 0.180 | | |
| 18.490 | 0.000 | 0.000 | 0.000 | 0.001 | - | - | | | | | | - | | | | 0.000 | 0.000 | 0.000 | 2.74 | - | - | | - | | | | | | | | | 0.185 | | |
| 19.000 | 0.000 | 0.000 | 0.000 | 0.001 | - | - | 0.000 | 0.000 | 0.000 | 0.009 | - | - | | | | 0.000 | 0.000 | 0.000 | 3.25 | - | - | 0.000 | 0.000 | 0.000 | 0.000 | 3.25 | - | - | | | | 0.190 | | |
| 19.470 | 0.000 | 0.000 | 0.000 | 0.001 | - | - | | | | | | - | | | | 0.000 | 0.000 | 0.000 | 3.72 | - | - | | - | | | | | | | | | 0.195 | | |
| 20.000 | 0.000 | 0.000 | 0.000 | 0.001 | - | - | 0.000 | 0.000 | 0.000 | 0.001 | - | - | | | | 0.000 | 0.000 | 0.000 | 4.25 | - | - | 0.000 | 0.000 | 0.000 | 0.000 | 4.25 | - | - | | | | 0.200 | | |
| 21.410 | 0.000 | 0.000 | 0.000 | 0.001 | - | - | | | | | | - | | | | 0.000 | 0.000 | 0.000 | 5.66 | - | - | | - | | | | | | | | | 0.214 | | |
| 22.000 | 0.000 | 0.000 | 0.000 | 0.001 | - | - | 0.000 | 0.000 | 0.000 | 0.003 | - | - | | | | 0.000 | 0.000 | 0.000 | 6.25 | - | - | 0.000 | 0.000 | 0.000 | 0.000 | 6.25 | - | - | | | | 0.220 | | |
| 23.360 | 0.000 | 0.000 | 0.000 | 0.001 | - | - | | | | | | - | | | | 0.000 | 0.000 | 0.000 | 7.61 | - | - | | - | | | | | | | | | 0.234 | | |
| 24.000 | | | | | | - | | | | 0.001 | - | - | | | | | | | | | | - | | | | 0.000 | 0.000 | 0.000 | 8.25 | - | - | | | 0.240 |
| Σύνολα: | | | | | | 0 | 66 | | | | | 0 | 15 | 0 | 0 | | | | | | 0 | 15 | | | | | 0 | 5 | 0 | 0 | | | | |
| Αριθμός Πράξεων: | | | | | | 0 | | | | | | 0 | | 0 | | | | | | | 0.00 | | | | | | 0 | | 0 | | | | | |

ΟΤΕ (ΚΟ)

(Μέγεθος Συμβολαίου: 100 Χρεόγραφα, Τρόπος Εξάσκησης: Αμερικάνικος, Φυσική Παράδοση)

| Τιμή Εξάσκησης | Δικαιώματα Αγοράς | | | | | | | | | | | | Δικαιώματα Πώλησης | | | | | | | | | | | | | | | | | |
|-------------------------|-------------------|------------|-------------|-----------|-------------|-------|----------------|---------|------------|-------------|-----------|-------------|--------------------|---------------|--------------|---------------|---------|------------|-------------|-----------|----------------|-------|---------------|-------|---------------|-------|---------------|---|----------------|-------|
| | Ιούλιος 2023 | | | | | | Αύγουστος 2023 | | | | | | Λοιποί Μήνες | | Ιούλιος 2023 | | | | | | Αύγουστος 2023 | | | | | | Λοιποί Μήνες | | Τιμή Εξάσκησης | |
| | Άνοιγμα | Ανιψ. Τιμή | Κατωτ. Τιμή | Τελ. Τιμή | Τιμή κλεισ. | Όγκος | Άνοιγ. θέσεις | Άνοιγμα | Ανιψ. Τιμή | Κατωτ. Τιμή | Τελ. Τιμή | Τιμή κλεισ. | Όγκος | Άνοιγ. θέσεις | Όγκος | Άνοιγ. θέσεις | Άνοιγμα | Ανιψ. Τιμή | Κατωτ. Τιμή | Τελ. Τιμή | Τιμή κλεισ. | Όγκος | Άνοιγ. θέσεις | Όγκος | Άνοιγ. θέσεις | Όγκος | Άνοιγ. θέσεις | | | |
| 9.200 | 0.000 | 0.000 | 0.000 | 5.62 | - | - | | | | | | | | | | | 0.000 | 0.000 | 0.000 | 0.001 | - | - | | | | | | | | |
| 9.600 | 0.000 | 0.000 | 0.000 | 5.22 | - | - | 0.000 | 0.000 | 0.000 | 5.23 | - | - | | | | | 0.000 | 0.000 | 0.000 | 0.001 | - | - | 0.000 | 0.000 | 0.000 | 0.001 | - | - | | 0.096 |
| 10.000 | 0.000 | 0.000 | 0.000 | 4.82 | - | - | 0.000 | 0.000 | 0.000 | 4.83 | - | - | | | | | 0.000 | 0.000 | 0.000 | 0.001 | - | - | 0.000 | 0.000 | 0.000 | 0.001 | - | - | | 0.100 |
| 11.000 | 0.000 | 0.000 | 0.000 | 3.82 | - | - | 0.000 | 0.000 | 0.000 | 3.84 | - | - | | | | | 0.000 | 0.000 | 0.000 | 0.001 | - | - | 0.000 | 0.000 | 0.000 | 0.001 | - | - | | 0.110 |
| 12.000 | 0.000 | 0.000 | 0.000 | 2.82 | - | - | 0.000 | 0.000 | 0.000 | 2.84 | - | - | | | | | 0.000 | 0.000 | 0.000 | 0.001 | - | - | 0.000 | 0.000 | 0.000 | 0.001 | - | - | | 0.120 |
| 13.000 | 0.000 | 0.000 | 0.000 | 1.82 | - | - | 0.000 | 0.000 | 0.000 | 1.86 | - | - | | | | | 0.000 | 0.000 | 0.000 | 0.001 | - | 5 | 0.000 | 0.000 | 0.000 | 0.017 | - | - | | 0.130 |
| 14.000 | 0.000 | 0.000 | 0.000 | 0.858 | - | 1 | 0.000 | 0.000 | 0.000 | 0.983 | - | - | | | | | 0.000 | 0.000 | 0.000 | 0.037 | - | - | 0.000 | 0.000 | 0.000 | 0.141 | - | - | | 0.140 |
| 15.000 | 0.000 | 0.000 | 0.000 | 0.199 | - | 20 | 0.000 | 0.000 | 0.000 | 0.381 | - | - | | | | | 0.000 | 0.000 | 0.000 | 0.377 | - | - | 0.000 | 0.000 | 0.000 | 0.539 | - | - | | 0.150 |
| 16.000 | 0.000 | 0.000 | 0.000 | 0.016 | - | - | 0.000 | 0.000 | 0.000 | 0.102 | - | - | | | | | 0.000 | 0.000 | 0.000 | 1.20 | - | - | 0.000 | 0.000 | 0.000 | 1.26 | - | - | | 0.160 |
| 17.000 | 0.000 | 0.000 | 0.000 | 0.002 | - | - | 0.000 | 0.000 | 0.000 | 0.018 | - | - | | | | | 0.000 | 0.000 | 0.000 | 2.19 | - | - | 0.000 | 0.000 | 0.000 | 2.19 | - | - | | 0.170 |
| 18.000 | 0.000 | 0.000 | 0.000 | 0.002 | - | - | 0.000 | 0.000 | 0.000 | 0.002 | - | - | | | | | 0.000 | 0.000 | 0.000 | 3.19 | - | - | 0.000 | 0.000 | 0.000 | 3.19 | - | - | | 0.180 |
| 19.000 | 0.000 | 0.000 | 0.000 | 0.001 | - | - | 0.000 | 0.000 | 0.000 | 0.001 | - | - | | | | | 0.000 | 0.000 | 0.000 | 4.19 | - | - | 0.000 | 0.000 | 0.000 | 4.19 | - | - | | 0.190 |
| 20.000 | 0.000 | 0.000 | 0.000 | 0.001 | - | - | 0.000 | 0.000 | 0.000 | 0.001 | - | - | | | | | 0.000 | 0.000 | 0.000 | 5.19 | - | - | 0.000 | 0.000 | 0.000 | 5.19 | - | - | | 0.200 |
| 22.000 | 0.000 | 0.000 | 0.000 | 0.001 | - | - | 0.000 | 0.000 | 0.000 | 0.001 | - | - | | | | | 0.000 | 0.000 | 0.000 | 7.19 | - | - | 0.000 | 0.000 | 0.000 | 7.19 | - | - | | 0.220 |
| Σύνολο: | | | | | 0 | 21 | | | | | | | | 0 | 0 | 0 | | | | | 0 | 5 | | | | 0 | 0 | 0 | 0 | |
| Αριθμός Πράξεων: | | | | | 0 | | | | | | | | | 0 | 0 | | | | | | 0.00 | | | | | 0 | | 0 | | |

ΠΕΙΡΑΙΩΣ FINANCIAL HOLD (ΚΟ)

(Μέγεθος Συμβολαίου: 100 Χρέδγραφα, Τρόπος Εξάσκησης: Αμερικάνικος, Φυσική Παράδοση)

| Δικαιώματα Αγοράς | | | | | | | | | | | | | | | Δικαιώματα Πώλησης | | | | | | | | | | | | | | | | | | | |
|-------------------|--------------|-----------|------------|----------|-------------|-------|----------------|-----------|------------|----------|-------------|-------|--------------|-----------|--------------------|---------|-----------|------------|----------|-------------|----------------|---------|-----------|------------|----------|-------------|--------------|---------|----------------|-----------|-------|---------|-----------|-------|
| Τιμή Εξάσκησης | Ιούλιος 2023 | | | | | | Αύγουστος 2023 | | | | | | Λοιποί Μήνες | | Ιούλιος 2023 | | | | | | Αύγουστος 2023 | | | | | | Λοιποί Μήνες | | Τιμή Εξάσκησης | | | | | |
| | Άνοιγμα | Ανιτ Τιμή | Κατωτ Τιμή | Τελ Τιμή | Τιμή κλεισ. | Όγκος | Άνοιγμα | Ανιτ Τιμή | Κατωτ Τιμή | Τελ Τιμή | Τιμή κλεισ. | Όγκος | Άνοιγμα | Ανιτ Τιμή | Όγκος | Άνοιγμα | Ανιτ Τιμή | Κατωτ Τιμή | Τελ Τιμή | Τιμή κλεισ. | Όγκος | Άνοιγμα | Ανιτ Τιμή | Κατωτ Τιμή | Τελ Τιμή | Τιμή κλεισ. | Όγκος | Άνοιγμα | | Ανιτ Τιμή | Όγκος | Άνοιγμα | Ανιτ Τιμή | |
| 0.750 | | | | | | - | | | | | | - | | | | | | | | | | - | | | | | | | | | | | | 0.008 |
| 0.800 | | | | | | - | | | | | | - | | | | | | | | | | - | | | | | | | | | | | | 0.008 |
| 0.850 | | | | | | - | | | | | | - | | | | | | | | | | - | | | | | | | | | | | | 0.009 |
| 0.900 | | | | | | - | | | | | | - | | | | | | | | | | - | | | | | | | | | | | | 0.009 |
| 0.950 | | | | | | - | | | | | | - | | | | | | | | | | - | | | | | | | | | | | | 0.010 |
| 1.000 | | | | | | - | | | | | | - | | | | | | | | | | - | | | | | | | | | | | | 0.010 |
| 1.100 | | | | | | - | | | | | | - | | | | | | | | | | - | | | | | | | | | | | | 0.011 |
| 1.200 | | | | | | - | | | | | | - | | | | | | | | | | - | | | | | | | | | | | | 0.012 |
| 1.300 | | | | | | - | | | | | | - | | | | | | | | | | - | | | | | | | | | | | | 0.013 |
| 1.400 | | | | | | - | | | | | | - | | | | | | | | | | - | | | | | | | | | | | | 0.014 |
| 1.500 | | | | | | - | | | | | | - | | | | | | | | | | - | | | | | | | | | | | | 0.015 |
| 1.600 | 0.000 | 0.000 | 0.000 | | 1.44 | - | | | | | | - | | | | 0.000 | 0.000 | 0.000 | | 0.001 | - | | | | | | | | | | | | 0.016 | |
| 1.700 | 0.000 | 0.000 | 0.000 | | 1.34 | - | | 0.000 | 0.000 | 0.000 | | 1.34 | - | | | 0.000 | 0.000 | 0.000 | | 0.001 | - | | | 0.000 | 0.000 | 0.000 | | 0.001 | - | | | | 0.017 | |
| 1.800 | 0.000 | 0.000 | 0.000 | | 1.24 | - | | 0.000 | 0.000 | 0.000 | | 1.24 | - | | | 0.000 | 0.000 | 0.000 | | 0.001 | - | | | 0.000 | 0.000 | 0.000 | | 0.001 | - | | | | 0.018 | |
| 1.900 | 0.000 | 0.000 | 0.000 | | 1.14 | - | | 0.000 | 0.000 | 0.000 | | 1.14 | - | | | 0.000 | 0.000 | 0.000 | | 0.001 | - | | | 0.000 | 0.000 | 0.000 | | 0.001 | - | | | | 0.019 | |
| 2.000 | 0.000 | 0.000 | 0.000 | | 1.04 | - | | 0.000 | 0.000 | 0.000 | | 1.05 | - | | | 0.000 | 0.000 | 0.000 | | 0.001 | - | | | 0.000 | 0.000 | 0.000 | | 0.001 | - | | | | 0.020 | |
| 2.200 | 0.000 | 0.000 | 0.000 | | 0.842 | - | | 0.000 | 0.000 | 0.000 | | 0.847 | - | | | 0.000 | 0.000 | 0.000 | | 0.001 | - | | | 0.000 | 0.000 | 0.000 | | 0.002 | - | | | | 0.022 | |
| 2.400 | 0.000 | 0.000 | 0.000 | | 0.643 | - | | 0.000 | 0.000 | 0.000 | | 0.655 | - | | | 0.000 | 0.000 | 0.000 | | 0.001 | - | | | 0.000 | 0.000 | 0.000 | | 0.009 | - | | | | 0.024 | |
| 2.600 | 0.000 | 0.000 | 0.000 | | 0.451 | - | | 0.000 | 0.000 | 0.000 | | 0.477 | - | | | 0.000 | 0.000 | 0.000 | | 0.008 | - | | | 0.000 | 0.000 | 0.000 | | 0.031 | - | | | | 0.026 | |
| 2.800 | 0.000 | 0.000 | 0.000 | | 0.279 | - | | 0.000 | 0.000 | 0.000 | | 0.324 | - | 1 | | 0.000 | 0.000 | 0.000 | | 0.037 | - | | | 0.000 | 0.000 | 0.000 | | 0.077 | - | | | | 0.028 | |
| 3.000 | 0.000 | 0.000 | 0.000 | | 0.149 | - | | 0.000 | 0.000 | 0.000 | | 0.205 | - | | | 0.000 | 0.000 | 0.000 | | 0.106 | - | | | 0.000 | 0.000 | 0.000 | | 0.158 | - | | | | 0.030 | |
| 3.200 | 0.000 | 0.000 | 0.000 | | 0.066 | - | 150 | 0.000 | 0.000 | 0.000 | | 0.120 | - | | | 0.000 | 0.000 | 0.000 | | 0.224 | - | | | 0.000 | 0.000 | 0.000 | | 0.273 | - | | | | 0.032 | |
| 3.400 | 0.000 | 0.000 | 0.000 | | 0.025 | - | | 0.000 | 0.000 | 0.000 | | 0.065 | - | | | 0.000 | 0.000 | 0.000 | | 0.383 | - | | | 0.000 | 0.000 | 0.000 | | 0.419 | - | | | | 0.034 | |
| 3.600 | 0.000 | 0.000 | 0.000 | | 0.008 | - | | 0.000 | 0.000 | 0.000 | | 0.032 | - | | | 0.000 | 0.000 | 0.000 | | 0.566 | - | | | 0.000 | 0.000 | 0.000 | | 0.586 | - | | | | 0.036 | |
| 3.800 | 0.000 | 0.000 | 0.000 | | 0.002 | - | | 0.000 | 0.000 | 0.000 | | 0.016 | - | | | 0.000 | 0.000 | 0.000 | | 0.761 | - | | | 0.000 | 0.000 | 0.000 | | 0.770 | - | | | | 0.038 | |
| 4.000 | 0.000 | 0.000 | 0.000 | | 0.001 | - | | 0.000 | 0.000 | 0.000 | | 0.007 | - | | | 0.000 | 0.000 | 0.000 | | 0.960 | - | | | 0.000 | 0.000 | 0.000 | | 0.963 | - | | | | 0.040 | |
| Σύνολα: | | | | | | 0 | 150 | | | | | 0 | 1 | 0 | 0 | | | | | 0 | 0 | | | | | | | | | | | | | |
| Αριθμός Πράξεων: | | | | | | 0 | | | | | | 0 | | 0 | | | | | | 0.00 | | | | | | | | 0 | | | | | | |

| Προϊόν Δανεισμού | Υποκείμενος Τίτλος | Πολυμερείς Συναλλαγές[1] | | | | | Διμερείς Συναλλαγές[2] | | Δανεισμός Τίτλων μέσω ΟΤC[3] |
|------------------|--------------------------------|--------------------------|-----------------------|----------|------------------|----------|------------------------|----------|------------------------------|
| | | Ανοιχτές θέσεις[5] | Προσφερόμενη ποσότητα | Μ.Σ.Τ[4] | Όγκος συναλλαγών | Μ.Σ.Τ[4] | Όγκος συναλλαγών | Μ.Σ.Τ[4] | Όγκος συναλλαγών |
| ALPHABOR | ALPHA ΥΠΗΡΕΣΙΩΝ ΣΥΜΜ (ΚΟ) | 93,849 | --- | --- | --- | --- | --- | --- | 58,563,854 |
| OTOELBOR | AUTOHELLAS (ΚΟ) | --- | --- | --- | --- | --- | --- | --- | 199,532 |
| CENERBOR | CENERGY HOLDINGS (ΚΑ) | 350 | --- | --- | 400 | 6.30% | --- | --- | --- |
| EEEBOR | COCA-COLA HBC AG (ΚΟ) | 2,661 | --- | --- | --- | --- | --- | --- | 47,768 |
| EUROBBOR | EUROBANK HOLDINGS (ΚΟ) | 15,000 | --- | --- | --- | --- | --- | --- | 34,090,778 |
| FFGRPBOR | FOLLI-FOLLIE (ΚΟ) | --- | --- | --- | --- | --- | --- | --- | 886,310 |
| FOYRKBOR | FOURLIS ΣΥΜΜΕΤΟΧΩΝ (ΚΟ) | --- | --- | --- | --- | --- | --- | --- | 11,010 |
| ELPEBOR | HELLENIQ ENERGY (ΚΟ) | 500 | --- | --- | --- | --- | --- | --- | 445,184 |
| INTRKBOR | INTRACOM HOLDINGS (ΚΟ) | --- | --- | --- | --- | --- | --- | --- | --- |
| INKATBOR | INTRAKAT (ΚΟ) | --- | --- | --- | --- | --- | --- | --- | --- |
| BELABOR | JUMBO (ΚΟ) | 5,098 | --- | --- | 500 | 5.72% | --- | --- | 196,067 |
| LAMDABOR | LAMDA DEVELOPMENT(ΚΟ) | 500 | --- | --- | --- | --- | 18,000 | 4.50% | 525,246 |
| MIGBOR | MIG (ΚΟ) | 1,552 | --- | --- | --- | --- | --- | --- | 40,179 |
| QUALBOR | QUALITY & RELIABILITY (ΚΟ) | --- | --- | --- | --- | --- | --- | --- | --- |
| QUESTBOR | QUEST ΣΥΜΜΕΤΟΧΩΝ (ΚΟ) | 300 | --- | --- | --- | --- | --- | --- | 41,564 |
| TITCBOR | TITAN CEMENT (ΚΑ) | 3,750 | --- | --- | --- | --- | --- | --- | 357,583 |
| VIQBOR | VIQALCO SA/NV (ΚΑ) | 534 | --- | --- | 400 | 6.22% | --- | --- | --- |
| AVAXBOR | ΑΒΑΞ Α.Ε. (ΚΟ) | --- | --- | --- | --- | --- | --- | --- | --- |
| ADMIEBOR | ΑΔΜΗΕ ΣΥΜΜΕΤΟΧΩΝ Α.Ε. (ΚΟ) | --- | --- | --- | --- | --- | --- | --- | 394,403 |
| AEGNBOR | ΑΕΡΟΠΟΡΙΑ ΑΙΓΑΙΟΥ (ΚΟ) | --- | --- | --- | --- | --- | --- | --- | 25,094 |
| ALMYBOR | ΑΛΟΥΜΥΛ (ΚΟ) | --- | --- | --- | --- | --- | --- | --- | --- |
| GEKTERNABOR | ΓΕΚ ΤΕΡΝΑ (ΚΟ) | --- | --- | --- | --- | --- | --- | --- | 1,293 |
| PPCBOR | ΔΕΗ (ΚΟ) | 8,200 | --- | --- | --- | --- | --- | --- | 1,615,722 |
| ETEBOB | ΕΘΝΙΚΗ ΤΡΑΠΕΖΑ (ΚΟ) | 541 | --- | --- | --- | --- | --- | --- | 10,225,893 |
| ELHABOR | ΕΛΒΑΛΧΑΛΚΟΡ (ΚΟ) | 447 | --- | --- | 700 | 6.41% | --- | --- | 64,887 |
| ELLAKTORBOR | ΕΛΛΑΚΤΩΡ (ΚΟ) | 3,260 | --- | --- | --- | --- | --- | --- | 166,913 |
| EXAEBOR | ΕΛΛΗΝ. ΧΡΗΜΑΤΙΣΤΗΡΙΑ-Χ.Α. (ΚΟ) | 4,000 | --- | --- | --- | --- | --- | --- | 167,063 |
| EYDAPBOR | ΕΥΔΑΠ (ΚΟ) | 501 | --- | --- | 500 | 6.76% | --- | --- | 241,568 |
| MOHBOR | ΜΟΤΟΡ ΟΪΛ (ΚΟ) | 19,581 | --- | --- | --- | --- | --- | --- | 836,200 |
| MYTILBOR | ΜΥΤΙΛΗΝΑΙΟΣ (ΚΟ) | 18,122 | --- | --- | --- | --- | --- | --- | 194,008 |
| PPABOR | ΟΛΠ (ΚΟ) | --- | --- | --- | --- | --- | --- | --- | 65,287 |

Σημειώσεις Προϊόντων Δανεισμού

[1] - Πολυμερείς Συμβάσεις Δανειοδοσίας των μεθόδων 8-1, 8-2 και 8-3-3 (σύμφ. Με Αποφ.17 ΔΣ του Χρηματιστηρίου).

[2] - Διμερείς Συμβάσεις Δανειοδοσίας των μεθόδων 8-3-1 και 8-3-2 (σύμφ. Με Αποφ. 20 ΔΣ του Χρηματιστηρίου).

[3] - Τα στοιχεία Συναλλαγές Δανεισμού Τίτλων μέσω ΟΤC δηλώνονται από τους χειριστές ΣΑΤ και αφορούν τις ποσότητες που έχουν καταγραφεί στο ΣΑΤ έως και τη προηγούμενη εργάσιμη ημέρα.

[4] - Μ.Σ.Τ: - Μέση Σταθμισμένη Τιμή (ως προς τα τεμάχια)

[5] - Τα στοιχεία αφορούν σε ανοιχτές θέσεις πριν την έναρξη της συνεδρίασης

| Προϊόν Δανεισμού | Υποκείμενος Τίτλος | Πολυμερείς Συναλλαγές[1] | | | | | Διμερείς Συναλλαγές[2] | | Δανεισμός Τίτλων μέσω OTC[3] |
|------------------|------------------------------|--------------------------|-----------------------|----------|------------------|----------|------------------------|----------|------------------------------|
| | | Ανοιχτές θέσεις[5] | Προσφερόμενη ποσότητα | Μ.Σ.Τ[4] | Όγκος συναλλαγών | Μ.Σ.Τ[4] | Όγκος συναλλαγών | Μ.Σ.Τ[4] | Όγκος συναλλαγών |
| OPARBOR | ΟΠΑΠ (ΚΟ) | 2,001 | --- | --- | --- | --- | --- | --- | 1,574,009 |
| HTOBOR | ΟΤΕ (ΚΟ) | --- | --- | --- | --- | --- | --- | --- | 1,583,134 |
| TREIRBOR | ΠΕΙΡΑΙΩΣ FINANCIAL HOLD (ΚΟ) | 5,000 | --- | --- | --- | --- | --- | --- | 789,868 |
| SARBOR | ΣΑΡΑΝΤΗΣ ΓΡ. (ΚΟ) | 1,877 | --- | --- | --- | --- | --- | --- | 46,999 |
| TENERGYBOR | ΤΕΡΝΑ ΕΝΕΡΓΕΙΑΚΗ (ΚΟ) | --- | --- | --- | 1,757 | 6.84% | --- | --- | 62,800 |

Σημειώσεις Προϊόντων Δανεισμού

[1] - Πολυμερείς Συμβάσεις Δανειοδοσίας των μεθόδων 8-1, 8-2 και 8-3-3 (σύμφ. Με Αποφ.17 ΔΣ του Χρηματιστηρίου).

[2] - Διμερείς Συμβάσεις Δανειοδοσίας των μεθόδων 8-3-1 και 8-3-2 (σύμφ. Με Αποφ. 20 ΔΣ του Χρηματιστηρίου).

[3] - Τα στοιχεία Συναλλαγές Δανεισμού Τίτλων μέσω OTC δηλώνονται από τους χειριστές ΣΑΤ και αφορούν τις ποσότητες που έχουν καταγραφεί στο ΣΑΤ έως και τη προηγούμενη εργάσιμη ημέρα.

[4] - Μ.Σ.Τ: - Μέση Σταθμισμένη Τιμή (ως προς τα τεμάχια)

[5] - Τα στοιχεία αφορούν σε ανοιχτές θέσεις πριν την έναρξη της συνεδρίασης

Κωδικό και ονομασίες Κλάδων Οικονομικής Δραστηριότητας του Χρηματιστηρίου Αθηνών

| | |
|---|--|
| 12003 - Διαπραγματεύσιμα Αμοιβαία Κεφάλαια | 10101010 Υπηρεσίες Ηλεκτρονικών Υπολογιστών |
| 10101015 Λογισμικό | 10102030 Υλικό Υπολογιστών |
| 15101010 Εξοπλισμός Τηλεπικοινωνιών | 15102015 Υπηρεσίες Τηλεπικοινωνιών |
| 20101010 Υγειονομικές Μονάδες | 20101025 Υπηρεσίες Υγείας |
| 20102010 Ιατρικός Εξοπλισμός | 20103015 Φαρμακευτικά Προϊόντα |
| 30101010 Τράπεζες | 30202000 Διαφοροποιημένες Χρηματοοικονομικές Υπηρεσίες |
| 30202010 Διαχείριση Κεφαλαίων & Θεματοφύλακες | 30202015 Επενδυτικές Υπηρεσίες |
| 30204000 Επενδυτικές Εταιρείες κλειστού τύπου | 30302010 Γενικές Ασφάλειες |
| 30302015 Μεσίτες Ασφαλίσεων | 30302025 Ασφάλειες Ιδιοκτησίας & Ζημιών |
| 35101010 Συμμετοχές & Ανάπτυξη Ακίνητης Περιουσίας | 35101015 Υπηρεσίες Ακίνητης Περιουσίας |
| 35102000 Διαφοροποιημένες Α.Ε.Ε.Α.Π. | 35102030 Α.Ε.Ε.Α.Π. Επαγγελματικών Χώρων |
| 40201040 Υπηρεσίες Ενοικίασης και Χρηματοδοτικής Μίσθωσης | 40202010 Κατασκευή Κατοικιών |
| 40202015 Έπιπλα | 40202020 Οικιακές Συσκευές |
| 40203040 Ηλεκτρονική Ψυχαγωγία | 40203045 Παιχνίδια |
| 40204020 Ρούχα και Αξεσουάρ | 40301010 Ψυχαγωγία |
| 40301030 Εκδόσεις | 40301035 Ραδιοτηλεοπτικοί Φορείς |
| 40401010 Διαφοροποιημένοι Έμποροι | 40401020 Εμπόριο Ενδυμάτων |
| 40401025 Εμπόριο Προϊόντων Οικιακής Βελτίωσης | 40401030 Εξειδικευμένο Λιανικό Εμπόριο |
| 40501010 Αεροπορικές Εταιρείες | 40501015 Ταξίδια & Τουρισμός |
| 40501020 Τυχερά Παιχνίδια | 40501025 Ξενοδοχεία & Πανσιόν |
| 45101015 Απόσταξη & Οινοπαραγωγή | 45101020 Αναψυκτικά |
| 45102010 Γεωργεία, Αλιεία, Εκτροφή και Φυτείες | 45102020 Τρόφιμα |
| 45103010 Καπνός | 45201010 Λιανικό & Χονδρικό Εμπόριο Τροφίμων |
| 45201020 Είδη Προσωπικής Φροντίδας | 50101010 Κατασκευές |
| 50101020 Κατασκευαστές Στέγασης & Επικαλύψεων | 50101030 Τσιμέντα |
| 50101035 Άλλα Οικοδομικά Υλικά | 50202010 Ηλεκτρικά Εξαρτήματα |
| 50203000 Διαφοροποιημένες Βιομηχανίες | 50203015 Πλαστικά |
| 50203030 Υλικά Συσκευασίας | 50204000 Μηχανήματα Βιομηχανικού Εξοπλισμού |
| 50204020 Μηχανήματα Κατασκευών | 50205010 Προμηθευτές Βιομηχανίας |
| 50205020 Υποστηρικτικές Υπηρεσίες προς Επιχειρήσεις | 50205030 Υπηρεσίες Μαζικής Εκτύπωσης |
| 50206015 Εμπορικά Οχήματα & Ανταλλακτικά | 50206030 Θαλάσσιες Μεταφορές |
| 50206060 Υπηρεσίες Μεταφορών | 55101000 Διαφοροποιημένα Υλικά |
| 55101020 Κλωστοϋφαντουργικά Προϊόντα | 55102000 Ορυχεία |
| 55102010 Σίδηρος & Χάλυβας | 55102015 Μεταλλουργία |
| 55102035 Αλουμίνιο | 60101020 Διυλιστήρια & Εμπορία Πετρελαιοειδών |
| 65101010 Εναλλακτική Ηλεκτρική Ενέργεια | 65101015 Συμβατική Ηλεκτρική Ενέργεια |
| 65102030 Ύδρευση | |



ATHEX
Athens Stock Exchange

Λεωφ. Αθηνών 110 104 42 Αθήνα
110, Athinon Ave. GR 104 42 Athens
tel. (+30)210-33.66.800, fax (+30)210-33.66.101
www.athexgroup.gr