

23

Ημερήσιο Δελτίο
Συναλλακτικής Δραστηριότητας

Daily Official List
of Trading Activity

Πέμπτη, 6 Ιουλίου, 2023

Έτος: 144 Αύξων Αριθμός Συνεδρίασης: 126



ATHEXGROUP
Athens Exchange Group

Αποποίηση Ευθύνης:

Η εταιρεία Ελληνικά Χρηματιστήρια-Χρηματιστήριο Αθηνών Ανώνυμη Εταιρεία Συμμετοχών καταβάλλει κάθε δυνατή προσπάθεια ώστε να διασφαλίσει ότι οι πληροφορίες και τα λοιπά στοιχεία που εμφανίζονται στο Ημερήσιο Δελτίο Τιμών (Η.Δ.Τ.) είναι ορθά και πλήρη αλλά δεν έχει καμία ευθύνη για ενδεχόμενο λάθος ή παράλειψη στοιχείων και / ή ευθύνη σχετικά με την ακρίβεια, αξιοπιστία, επικαιροποίηση και πληρότητα των παραπάνω πληροφοριών και στοιχείων ή ευθύνη προερχόμενη άμεσα ή έμμεσα από την χρήση των παραπάνω πληροφοριών.

Η Εταιρία δεν έχει καμία ευθύνη για την ακρίβεια των στοιχείων που περιλαμβάνονται στις ανακοινώσεις των εισηγμένων εταιρειών. Πιθανές προσβολές δικαιωμάτων τρίτων από το περιεχόμενο των ανακοινώσεων συνιστούν αποκλειστική ευθύνη του αποστολέα των ανακοινώσεων.

Όλα τα αναγραφόμενα στο Η.Δ.Τ. στοιχεία παρέχονται μόνο για τους σκοπούς της πληροφόρησης και δεν συνιστούν παροχή επενδυτικών συμβουλών ή πρόσκληση για επένδυση σε κινητές αξίες που διαπραγματεύονται στο Χρηματιστήριο Αθηνών.

Αναγνωρίζεται και συμφωνείται ότι όλα τα δικαιώματα επί των πληροφοριών που εμφανίζονται στο Η.Δ.Τ. θα αποτελούν κυριότητα της εταιρίας και οποιοδήποτε άλλο δικαίωμα συμπεριλαμβανομένου του δικαιώματος πνευματικής ιδιοκτησίας, σήματος κλπ. ανήκουν στο Χρηματιστήριο Αθηνών.

Τα ανωτέρω στοιχεία αποτελούν ιδιοκτησία της Εταιρίας και προστατεύονται σύμφωνα με τις διατάξεις περί πνευματικής ιδιοκτησίας. Απαγορεύεται α) η με οποιοδήποτε τρόπο ή μέσο αναπαραγωγή, αναδημοσίευση, τροποποίηση, αντιγραφή, πώληση, μετάδοση ή διανομή του συνόλου ή μέρους τους, χωρίς αναφορά στην πηγή και β) η εμπορική εκμετάλλευση των στοιχείων από τρίτους.

Η Εταιρία δεν φέρει καμία ευθύνη προερχόμενη άμεσα ή έμμεσα από χρήση ή τυχόν αλλοίωση των ανωτέρω στοιχείων όταν αυτά χρησιμοποιούνται από

Ελληνικά Χρηματιστήρια - Χρηματιστήριο Αθηνών Α.Ε. Συμμετοχών

Λεωφόρος Αθηνών 110, 10442 Αθήνα, Τηλ: (210) 33.66.800, Fax: (210) 32.13.938

www.athexgroup.gr

Χρηματιστηριακό Κέντρο Θεσσαλονίκης

Κατούνη 16-18, Θεσ/νίκη 546 25, Τηλ: (2310) 567.667, Fax: (2310) 530.455

Συνεργητικό Κεφάλαιο Εξασφάλισης Επενδυτικών Υπηρεσιών

Φειδίου 14-16, Αθήνα 106 78, Τηλ: (210) 33.04.682, Fax: (210) 33.04.155

Επιτροπή Κεφαλαιαγοράς

Κολοκοτρώνη 1 & Σταδίου 1, Αθήνα 105 62, Τηλ: (210) 33.77.100, Fax: (210) 33.77.173

Πίνακας Περιεχομένων**Ενότητα 1: Στατιστικά Στοιχεία Χρεογράφων, Παραγώγων και Δανεισμού**

Οι Αγορές Χρεογράφων Παραγώγων Δανεισμού
Χρηματιστηριακοί Δείκτες
Αναλυτικά Στοιχεία Συναλλαγών Αγοράς Χρεογράφων
Στοιχεία Συναλλαγών Κλάδων Χρηματιστηρίου Αθηνών & Χρηματοοικονομικών Προϊόντων (Δ.Α.Κ.)
Οι 10 Μετοχές με τη μεγαλύτερη Άνοδο & Πτώση
Αναλυτικά Στοιχεία Συναλλαγών Αγοράς Παραγώγων

Ενότητα 2: Αναλυτικά Στοιχεία Συναλλαγών Χρεογράφων

Αναλυτικά Στοιχεία Συναλλαγών Χρεογράφων
Σημειώσεις Χρεογράφων

Ενότητα 3: Στοιχεία Συναλλαγών Χρεογράφων

Στοιχεία Συναλλαγών Πακέτων
Στοιχεία Συναλλαγών Δικαιωμάτων

Στοιχεία Δανεισμού Τίτλων
Στοιχεία Συναλλαγών Εκποιήσεων
Στοιχεία Συναλλαγών Εκποιήσεων Ενσώματων Ονομαστικών Μετοχών
Στοιχεία Ενεργητικού Διαπραγματεύσιμων Αμοιβαίων Κεφαλαίων (Δ.Α.Κ.)
Χαρακτηριστικά Διαπραγματεύσιμων Αμοιβαίων Κεφαλαίων (Δ.Α.Κ.)

Ενότητα 4: Ανακοινώσεις**Ενότητα 5: Ομόλογα Διαπραγματεύσιμα στην Αγορά Αξιών Σταθερού Εισοδήματος**

Ομολογιακά Δάνεια Επιχειρήσεων – Οργανωμένη Αγορά (Μετατρέψιμα)
Ομολογιακά Δάνεια Επιχειρήσεων – Οργανωμένη Αγορά (Μη Μετατρέψιμα)
Ομόλογα Ελληνικού Δημοσίου
Έντοκα Γραμμάτια & Zero Coupon Ομόλογα Ελληνικού Δημοσίου
Ομόλογα Ελληνικού Δημοσίου Διαπραγματεύσιμα με τη Μέθοδο Εκφώνησης - Αντιφώνησης
Ομόλογα Κρατικών Τραπεζών

Ενότητα 6: Πρόσθετα Στοιχεία Ενημέρωσης

Πίνακας Μελών Χρηματιστηρίου Αθηνών και Μελών ΕΤ.ΕΚ.
Πίνακας Μετοχών Υπό Ειδική Διαπραγμάτευση
Γνωστοποιήσεις Συναλλαγών - Κατάλογος Υπόχρεων Προσώπων

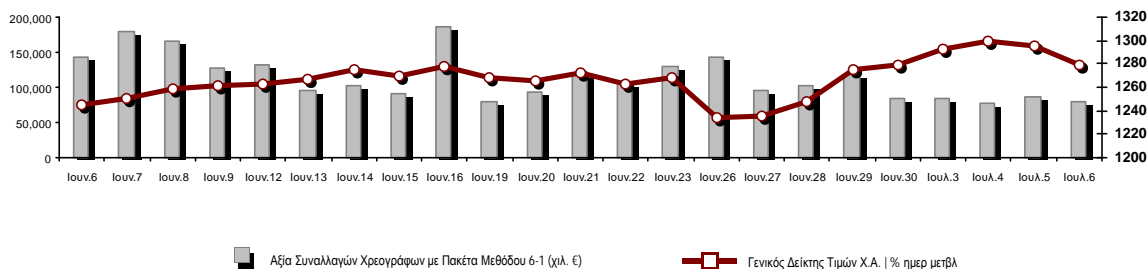
Ενότητα 7: Αναλυτικά Στοιχεία Συναλλαγών Αγοράς Παραγώγων

Συμβόλαια Μελλοντικής Εκπλήρωσης σε Δείκτες
Συμβόλαια Μελλοντικής Εκπλήρωσης σε Μετοχές
Δικαιώματα Προαίρεσης σε Δείκτες
Δικαιώματα Προαίρεσης σε Μετοχές
Στοιχεία Συναλλαγών Προϊόντων Δανεισμού

Παράρτημα Α: Κωδικοί και ονομασίες Κλάδων Οικονομικής Δραστηριότητας του Χρηματιστηρίου Αθηνών

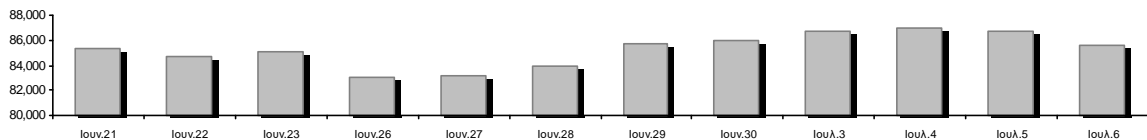
Οι Αγορές Χρεογράφων Παραγώγων Δανεισμού

Γενικός Δείκτης Τιμών και Αξία Συναλλαγών Μετοχών και Παραγώγων

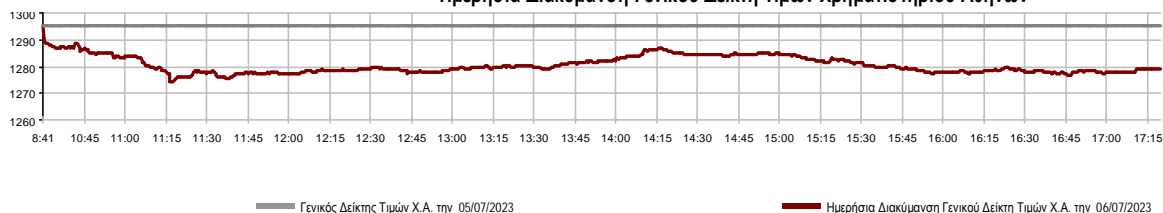


Κεφαλαιοποίηση Χ.Α. (εκατ €)**:	85,648.33		Συνολικές Ανοικτές Θέσεις σε Παράγωγα	504,902
Ημερήσια μεταβολή: εκατ. € %	-1,046.25	-1.21%	Ανοικτές θέσεις σε ΣΜΕ επί Δεικτών % ημερ μετβλ	6,739 4.94%
Μέση ετήσια Κεφ/ποίηση: εκατ. € % Μετβλ. Μέση προηγ. έτος	76,073.29	20.64%	Ανοικτές θέσεις σε ΣΜΕ επί μετοχών % ημερ μετβλ	496,025 1.38%
Γενικός Δείκτης Τιμών Χ.Α. % ημερ μετβλ	1,279.40	-1.23%	Ανοικτές θέσεις σε Δικαιώματα επί Δεικτών % ημερ μετβλ	1,357 6.18%
Κεφαλαιοποίηση Γενικού Δείκτη (εκατ. €)	78,518.96		Ανοικτές θέσεις σε Δικαιώματα επί μετοχών % ημερ μετβλ	781 0.13%
Ημερήσια μεταβολή (εκατ. €)	-1,047.48			
Αξία Συναλλαγών Χρεογράφων με Πακέτα Μεθόδου 6-1 (χιλ. €)	79,694.17		Πλήθος Συμβολαίων Παραγώγων:	26,895
Ημερήσια μεταβολή: %	-5,993.69	-6.99%	Ημερήσια μεταβολή: τμχ %	-1,138 -4.06%
Μέση Αξία Συν/γών ΥΙΔ: χιλ. € % Μετβλ Μέση προηγ. έτος	108,219.28	49.78%	Μέσος Όγκος Συμβ. ΥΙΔ: % Μετβλ Μέσο προηγ. Έτος	49,434 43.91%
Αξία Συναλλαγών Πακέτων Μεθόδου 6-1 (χιλ. €)	3,743.69		Πλήθος Πράξεων Παραγώγων:	1,855
Αξία Συναλλαγών Πακέτων Μεθόδου 6-2 & 6-3 (χιλ. €)	0.00		Ημερήσια μεταβολή: πλήθος %	-311 -14.36%
Αξία Συναλλαγών Ομολόγων (χιλ.€)	620.63		Μέσο Πλήθος Πράξεων ΥΙΔ: % Μετβλ Μέσο προηγ. Έτος	2,457 19.59%
Όγκος Συναλλαγών Χρεογράφων με Πακέτα Μεθόδου 6-1 (χιλ. Τμχ)	20,142.01		Συνολικές Ανοικτές Θέσεις σε Δανεισμό	95,574
Ημερήσια μεταβολή: χιλ. τμχ %	-3,981.78	-16.51%	Ημερήσια μεταβολή: τμχ %	855 0.90%
Μέσος Όγκος Συν/γών ΥΙΔ: % Μετβλ Μέσο προηγ. Έτος	38,724.34	36.59%	Πλήθος Συναλλαγών Δανεισμού (Πολυμερής/Διμερής)	93,650
Όγκος Συναλλαγών Πακέτων Μεθόδου 6-1 (χιλ. Τεμάχια)	489.18		Ημερήσια μεταβολή: τμχ %	78,150
Όγκος Συναλλαγών Πακέτων Μεθόδου 6-2 & 6-3 (χιλ. Τεμάχια)	0.00		Πλήθος Πολυμερών Συναλλαγών	93,650
Όγκος Συναλλαγών Ομολόγων	663,000		Πλήθος Διμερών Συναλλαγών	0
Πλήθος Πράξεων Χρεογράφων με Πακέτα Μεθόδου 6-1	32,708		Πλήθος Πράξεων Δανεισμού:	9
Ημερήσια μεταβολή: πλήθος %	-892	-2.65%	Ημερήσια μεταβολή: %	5
Μέσο Πλήθος Πράξεων ΥΙΔ: % Μετβλ Μέσο προηγ. Έτος	36,123	22.80%	Πλήθος Πράξεων Πολυμερών Συναλλαγών	9
Πλήθος πακέτων Μεθόδου 6-1	8		Πλήθος Πράξεων Διμερών Συναλλαγών	0
Πλήθος πακέτων Μεθόδου 6-2 & 6-3	0			
Πλήθος συναλλαγών Ομολόγων	171			

Κεφαλαιοποίηση Χ.Α. (εκατ €)**



Ημερήσια Διακύμανση Γενικού Δείκτη Τιμών Χρηματιστηρίου Αθηνών



Χρηματιστηριακοί Δείκτες

Όνομασία Δείκτη	06/07/2023	05/07/2023	Δ μον.	Δ %	Κατώτερη	Ανώτερη	Κατ.έτους	Ανωτ.έτους	Ετησ. μεταβ.
Γενικός Δείκτης Τιμών Χ.Α.	1,279.40	1,295.30	-15.90	-1.23%	1,274.23	1,295.30	929.79	1,300.87	37.60% #
Δείκτης ATHEX ESG	1,448.16	1,467.41	-19.25	-1.31%	1,441.21	1,467.41	1,057.52	1,477.65	36.92% #
FTSE/Χ.Α. Large Cap	3,083.54	3,125.77	-42.23	-1.35%	3,067.23	3,125.77	2,250.77	3,148.66	36.95% #
FTSE/Χ.Α. Mid Cap	2,058.83	2,063.95	-5.12	-0.25%	2,042.73	2,068.01	1,411.43	2,092.26	45.87% #
FTSE/Χ.Α. Υψηλής Μερισματικής Απόδοσης	3,938.84	3,968.50	-29.66	-0.75%	3,921.06	3,968.50	3,028.28	3,996.41	30.07% #
FTSE/Χ.Α. Διεθνούς Δραστηριοποίησης Plus	3,775.81	3,810.76	-34.95	-0.92%	3,748.89	3,810.76	2,616.09	3,824.61	44.33% #
FTSE/Χ.Α. Mid & Small Cap Θεμελιωδών Μεγεθών	5,416.91	5,427.00	-10.09	-0.19%	5,389.35	5,441.73	4,353.12	5,441.73	23.24% #
Δείκτης ATHEX Select Plus	4,450.13	4,474.97	-24.84	-0.56%	4,414.06	4,474.97	3,071.06	4,505.24	44.91% #
Δείκτης ATHEX Select	6,393.14	6,384.90	8.24	0.13%	6,304.37	6,412.11	4,343.88	6,437.96	47.18% #
FTSE/Χ.Α. Δείκτης Αγοράς	734.49	744.46	-9.97	-1.34%	730.98	744.46	539.21	748.89	36.18% #
Δείκτης Συνολικής Απόδοσης Γενικού Δείκτη Χ.Α.	2,309.48	2,338.18	-28.70	-1.23%	2,300.15	2,338.18	1,641.17	2,348.24	40.72% #
FTSE/Χ.Α. Large Cap Συνολικής Απόδοσης	5,045.23	5,114.33	-69.10	-1.35%			3,623.42	5,141.46	40.11% #
FTSE/Χ.Α. Mid Cap Συνολικής Απόδοσης	2,749.14	2,755.98	-6.84	-0.25%			1,881.61	2,757.72	47.99% #
Ελληνικός Δείκτης Mid & Small Cap	1,881.97	1,898.91	-16.94	-0.89%	1,870.78	1,898.91	1,365.14	1,910.12	37.86% #
FTSE/Χ.Α. Τράπεζες	1,019.47	1,025.00	-5.53	-0.54%	1,004.69	1,025.98	640.09	1,038.96	59.15% #
FTSE/Χ.Α. Χρηματοοικονομικές Υπηρεσίες	1,378.66	1,371.25	7.41	0.54%	1,361.37	1,408.31	672.72	1,428.08	101.14% #
FTSE/Χ.Α. Βιομηχανικά Προϊόντα & Υπηρεσίες	7,255.72	7,379.00	-123.28	-1.67%	7,201.49	7,409.44	4,603.86	7,589.36	56.42% #
FTSE/Χ.Α. Εμπόριο	1,288.19	1,300.30	-12.11	-0.93%	1,278.53	1,300.30	901.21	1,325.80	42.94% #
FTSE/Χ.Α. Ακίνητης Περιουσίας	4,703.67	4,735.72	-32.05	-0.68%	4,607.78	4,735.72	3,750.22	4,814.72	15.48% #
FTSE/Χ.Α. Καταναλωτικά Προϊόντα & Υπηρεσίες	14,579.33	14,783.81	-204.48	-1.38%	14,316.35	14,783.81	8,974.47	14,923.35	59.20% #
FTSE/Χ.Α. Τρόφιμα & Ποτά	10,019.99	10,294.80	-274.81	-2.67%	9,983.60	10,294.80	8,101.49	11,188.59	18.35% #
FTSE/Χ.Α. Πρώτες Ύλες	9,217.59	9,347.52	-129.93	-1.39%	9,151.20	9,347.52	6,463.31	9,481.05	42.04% #
FTSE/Χ.Α. Κατασκευές & Υλικά	4,490.24	4,493.13	-2.89	-0.06%	4,448.87	4,497.47	3,204.90	4,539.09	40.11% #
FTSE/Χ.Α. Ενέργεια	5,218.38	5,308.63	-90.25	-1.70%	5,201.16	5,308.63	4,780.16	5,856.79	3.75% #
FTSE/Χ.Α. Ταξίδια & Αναψυχή	2,859.77	2,922.36	-62.59	-2.14%	2,859.77	2,922.36	2,196.17	2,938.81	28.98% #
FTSE/Χ.Α. Τεχνολογία	2,785.24	2,774.77	10.47	0.38%	2,742.99	2,785.24	2,047.81	2,785.93	35.59% #
FTSE/Χ.Α. Τηλεπικοινωνίες	4,139.91	4,206.68	-66.77	-1.59%	4,136.95	4,215.02	3,511.53	4,415.99	1.67% #
FTSE/Χ.Α. Υπηρεσίες Κοινής Ωφέλειας	5,966.07	6,085.70	-119.63	-1.97%	5,942.75	6,085.70	4,598.77	6,158.52	29.73% #
FTSE/Χ.Α. Υγεία	434.36	425.93	8.43	1.98%	425.93	452.94	387.42	469.84	3.69% #
FTSE/Χ.Α. Προσωπικά Προϊόντα	7,625.82	7,644.60	-18.78	-0.25%	7,475.58	7,644.60	6,441.87	7,905.24	15.43% #
Δείκτης Όλων των Μετοχών Χ.Α.	299.29	302.95	-3.66	-1.21%	299.29	299.29	231.11	304.09	29.99% #
MSCI GREECE REBASED	4,893.04	4,959.33	-66.29	-1.34%	4,860.64	4,959.33	4,125.04	5,007.92	---
Ελληνικός Δείκτης Εταιρικών Ομολόγων	123.88	123.92	-0.05	-0.04%			118.78	124.10	4.11% #
Ελληνικός Δείκτης Τιμών Εταιρικών Ομολόγων	88.10	88.14	-0.04	-0.05%			85.96	88.53	2.17% #

Σημείωση 1: Το κλείσιμο των Δεικτών FTSE/Μed 100, Ελληνικός Δείκτης Εταιρικών Ομολόγων και, Ελληνικός Δείκτης Τιμών Εταιρικών Ομολόγων αφορούν την συνεδρίαση της 04/07/2023.

Σημείωση 2: Ο Ελληνικός Δείκτης Mid & Small Cap είναι Customized δείκτης υπολογιζόμενος από το Χρηματιστήριο Αθηνών.

Αναλυτικά Στοιχεία Συναλλαγών Αγοράς Χρεογράφων

	Όλα τα Χρεόγραφα	Κύρια Αγορά	Επιτήρηση	Διαπραγματεύσιμα Αμοιβαία Κεφάλαια
Σύνολα	125	113	11	1
Ανοδικές / Καθοδικές / Σταθερές:	40 / 65 / 20	38 / 61 / 14	2 / 3 / 6	0 / 1 / 0
Κεφαλαιοποίηση Χ.Α. (εκατ €) **	85,648.33	85,281.69	366.64	
Μέση Ημερήσια Αξία Συν/γών (χιλ. €)	108,219.28	107,964.58	245.13	58.62
Αξία Συναλλαγών	79,694.17	79,376.15	317.98	0.03
Κύριος Πίνακας:	75,950.47	75,632.46	317.98	0.03
Προσυμφωνημένων Συναλλαγών 6_1_2_3:	3,743.69	3,743.69	0.00	0.00
Πίνακας Εκποιήσεων:	0.00	0.00	0.00	0.00
Πίνακας Ειδικών Όρων:	0.00	0.00	0.00	0.00
Μέσος Ημερήσιος Όγκος Συναλλαγών	38,724,337	37,667,144	1,062,697	2,072
Όγκος Συναλλαγών	20,142,008	19,481,379	660,628	1
Κύριος Πίνακας:	19,652,829	18,992,200	660,628	1
Προσυμφωνημένων Συναλλαγών 6_1_2_3:	489,179	489,179	0	0
Πίνακας Εκποιήσεων:	0	0	0	0
Πίνακας Ειδικών Όρων:	0	0	0	0
Μέσο Ημερήσιο Πλήθος Πράξεων	36,123	35,888	233	3
Αριθμός Πράξεων	32,708	32,568	139	1
Κύριος Πίνακας:	32,700	32,560	139	1
Προσυμφωνημένων Συναλλαγών 6_1_2_3:	8	8	0	0
Πίνακας Εκποιήσεων:	0	0	0	0
Πίνακας Ειδικών Όρων:	0	0	0	0

Στοιχεία Συναλλαγών Κλάδων Χρηματιστηρίου Αθηνών & Χρηματοοικονομικών Προϊόντων (Δ.Α.Κ.)

Κωδικός	Κλάδοι	Ανοδικές / Καθοδικές / Σταθερές	Αριθμός Πράξεων	Όγκος Συναλλαγών	Αξία Συναλλαγών	% στη Συνολική Αξία
12000	- Χρηματοοικονομικά Προϊόντα	0 / 1 / 0	1	1	30.90	0.00%
3510	- Ακίνητη Περιουσία	3 / 3 / 5	895	300,551	1,517,407.55	1.90%
3030	- Ασφάλειες	1 / 0 / 0	60	6,282	26,228.63	0.03%
5020	- Βιομηχανικά Προϊόντα & Υπηρεσίες	3 / 13 / 0	3,349	652,715	8,140,531.63	10.21%
4040	- Εμπόριο	2 / 3 / 0	227	68,780	272,020.92	0.34%
6010	- Ενέργεια	2 / 2 / 0	1,981	297,594	3,961,641.84	4.97%
4020	- Καταναλωτικά Προϊόντα & Υπηρεσίες	2 / 2 / 3	1,940	351,652	5,818,917.71	7.30%
5010	- Κατασκευές & Υλικά Κατασκευών	7 / 5 / 3	3,388	1,620,948	5,275,469.61	6.62%
4030	- Μέσα Ενημέρωσης	0 / 0 / 1	24	51,290	26,783.65	0.03%
4520	- Προσωπική Φροντίδα, Φάρμακα & Παντοπωλεία	1 / 1 / 1	162	36,411	185,691.62	0.23%
5510	- Πρώτες Ύλες	4 / 9 / 4	1,411	456,183	1,435,564.63	1.80%
4050	- Ταξίδια και Αναψυχή	1 / 5 / 1	2,177	861,092	4,463,080.98	5.60%
1010	- Τεχνολογία	5 / 4 / 2	1,463	616,805	2,321,417.09	2.91%
1510	- Τηλεπικοινωνίες	0 / 2 / 0	1,916	558,350	8,329,189.35	10.45%
3010	- Τράπεζες	2 / 4 / 0	8,317	11,600,799	24,987,222.89	31.35%
4510	- Τρόφιμα, Ποτά & Καπνοβιομηχανίες	2 / 3 / 0	831	246,481	3,505,897.78	4.40%
2010	- Υγεία	3 / 0 / 0	982	1,470,534	1,058,237.28	1.33%
6510	- Υπηρεσίες Κοινής Ωφέλειας	0 / 5 / 0	2,729	684,965	6,918,452.55	8.68%
3020	- Χρηματοοικονομικές Υπηρεσίες	2 / 3 / 0	855	260,575	1,450,378.44	1.82%

Οι 10 Μετοχές με τη μεγαλύτερη Άνοδο & Πτώση

Κύρια Αγορά

Μετοχές με τη μεγαλύτερη Θετική μεταβολή τιμής	Τιμή κλεισ.	Μεταβ.	Μετοχές με τη μεγαλύτερη Αρνητική μεταβολή τιμής	Τιμή κλεισ.	Μεταβ.
ΑΒΑΞ Α.Ε. (ΚΟ)	1.518	5.71% #	ΒΙΟΚΑΡΠΕΤ (ΚΟ)	2.48	-4.61% α
ΔΟΜΙΚΗ ΚΡΗΤΗΣ (ΚΟ)	1.255	4.58% #	ΙΝΤΕΡΓΟΥΝΤ-ΞΥΛΕΜΠΟΡΙΑ (ΚΟ)	0.298	-3.25% α
ΕΒΡΟΦΑΡΜΑ (ΚΟ)	0.99	2.06% #	ΤΕΡΝΑ ΕΝΕΡΓΕΙΑΚΗ (ΚΟ)	19.33	-2.96% α
ΛΑΒΙΡΦΑΡΜ (ΚΟ)	0.658	1.86% #	COCA-COLA HBC AG (ΚΟ)	26.72	-2.69% α
ΤΕΧΝΙΚΗ ΟΛΥΜΠΙΑΚΗ (ΚΟ)	2.7	1.50% #	PREMIA (ΚΟ)	1.236	-2.52% α
IDEAL HOLDINGS (ΚΟ)	5.51	1.47% #	ΠΛΑΣΤΙΚΑ ΘΡΑΚΗΣ (ΚΟ)	5.42	-2.52% α
ΙΑΤΡΙΚΟ ΑΘΗΝΩΝ (ΚΟ)	2.07	1.47% #	ΜΟΤΟΡ ΟΪΛ (ΚΟ)	22.76	-2.40% α
QUEST ΣΥΜΜΕΤΟΧΩΝ (ΚΟ)	6.37	1.27% #	ΟΠΑΠ (ΚΟ)	15.75	-2.17% α
ΕΛΛΑΚΤΩΡ (ΚΟ)	2.395	1.05% #	ΝΙΟΗΑΛCO SA/ΝV (ΚΑ)	5.92	-1.99% α
ΙΝΤΕΡΛΑΪΦ (ΚΟ)	4.2	0.96% #	ΤΖΙΡΑΚΙΑΝ ΠΡΟΦΙΛ (ΚΟ)	2.03	-1.93% α

Μετοχές με τη μεγαλύτερη Αξία Συναλλαγών	Αξία (χιλ. €)	Μεταβ.	Μετοχές με το μεγαλύτερο Όγκο Συναλλαγών	Όγκος	Μεταβ.
ΟΤΕ (ΚΟ)	8,322.68	-1.59% α	ALPHA ΥΠΗΡΕΣΙΩΝ ΣΥΜΜ (ΚΟ)	4,991,152	-0.40% α
ΠΕΙΡΑΙΩΣ FINANCIAL HOLD (ΚΟ)	8,217.92	-0.72% α	EUROBANK HOLDINGS (ΚΟ)	3,164,808	0.29% #
ALPHA ΥΠΗΡΕΣΙΩΝ ΣΥΜΜ (ΚΟ)	7,494.58	-0.40% α	ΠΕΙΡΑΙΩΣ FINANCIAL HOLD (ΚΟ)	2,708,829	-0.72% α
ΜΥΤΙΛΗΝΑΙΟΣ (ΚΟ)	6,361.06	-1.74% α	ΛΑΒΙΡΦΑΡΜ (ΚΟ)	1,411,057	1.86% #
JUMBO (ΚΟ)	5,433.26	-1.44% α	ΕΘΝΙΚΗ ΤΡΑΠΕΖΑ (ΚΟ)	733,692	-1.52% α
EUROBANK HOLDINGS (ΚΟ)	4,871.07	0.29% #	ΑΒΑΞ Α.Ε. (ΚΟ)	581,669	5.71% #
ΕΘΝΙΚΗ ΤΡΑΠΕΖΑ (ΚΟ)	4,366.53	-1.52% α	ΟΤΕ (ΚΟ)	557,507	-1.59% α
ΤΕΡΝΑ ΕΝΕΡΓΕΙΑΚΗ (ΚΟ)	3,953.01	-2.96% α	ΙΝΤΡΑΚΑΤ (ΚΟ)	407,535	-1.38% α
ΟΠΑΠ (ΚΟ)	3,190.36	-2.17% α	ΕΛΛΗΝ. ΧΡΗΜΑΤΙΣΤΗΡΙΑ-Χ.Α. (ΚΟ)	248,094	0.54% #
ΜΟΤΟΡ ΟΪΛ (ΚΟ)	2,947.46	-2.40% α	ΙΝΤΡΑCΟΜ ΗΟΛΔΙΝΓΣ (ΚΟ)	235,440	-1.18% α

Σημείωση: Απεικονίζονται οι Μετοχές που δεν ανήκουν στην Κατηγορία Επιτήρησης και πραγματοποιήσαν κατά τη διάρκεια της συνεδρίασης Αξία Συναλλαγών μεγαλύτερη από 10,000 Ευρώ.

Αναλυτικά Στοιχεία Συναλλαγών Αγοράς Παραγώγων

	Αριθμός Πράξεων	Όγκος	Ανοικτές θέσεις
Σ.Μ.Ε. σε Δείκτες	270	1,387	6,739
FTSE/X.A. Τράπεζες	0	0	1,303
FTSE/X.A. Large Cap	267	1,382	4,831
MSCI GREECE REBASED	3	5	605
Σ.Μ.Ε. σε Μετοχές	1,574	25,365	496,025
ΑΔΜΗΕ ΣΥΜΜΕΤΟΧΩΝ Α.Ε. (ΚΟ)	35	171	15,020
ΑΕΡΟΠΟΡΙΑ ΑΙΓΑΙΟΥ (ΚΟ)	30	144	5,835
ΑΛΡΗΑ ΥΠΗΡΕΣΙΩΝ ΣΥΜΜ (ΚΟ)	278	13,429	236,945
ΑΥΤΟΗΕΛΛΑΣ (ΚΟ)	0	0	89
ΑΒΑΞ Α.Ε. (ΚΟ)	80	269	1,048
COCA-COLA HBC AG (ΚΟ)	27	52	1,516
CEENERGY HOLDINGS (ΚΑ)	34	174	6,782
ΕΛΛΑΚΤΩΡ (ΚΟ)	3	10	558
ΕΛΒΑΛΧΑΛΚΟΡ (ΚΟ)	9	22	2,039
EUROBANK HOLDINGS (ΚΟ)	111	3,142	36,721
ΕΥΔΑΠ (ΚΟ)	17	81	946
FOURLIS ΣΥΜΜΕΤΟΧΩΝ (ΚΟ)	3	20	1,161
ΓΕΚ ΤΕΡΝΑ (ΚΟ)	34	170	7,586
ΕΛΛΗΝ. ΧΡΗΜΑΤΙΣΤΗΡΙΑ-Χ.Α. (ΚΟ)	99	662	8,638
HELLENIQ ENERGY (ΚΟ)	5	17	1,113
INTRACOM HOLDINGS (ΚΟ)	24	96	3,552
INTRAKAT (ΚΟ)	103	1,099	9,960
JUMBO (ΚΟ)	3	4	221
LAMDA DEVELOPMENT(ΚΟ)	44	202	5,930
MIG (ΚΟ)	6	22	47
ΜΟΤΟΡ ΟΪΛ (ΚΟ)	21	59	1,456
ΜΥΤΙΛΗΝΑΙΟΣ (ΚΟ)	47	141	2,631
ΕΘΝΙΚΗ ΤΡΑΠΕΖΑ (ΚΟ)	88	656	15,665
ΟΠΑΠ (ΚΟ)	32	148	2,564
ΟΤΕ (ΚΟ)	85	550	11,876
ΟΛΠ (ΚΟ)	0	0	344
ΠΕΙΡΑΙΩΣ FINANCIAL HOLD (ΚΟ)	152	3,080	71,165
ΔΕΗ (ΚΟ)	121	633	26,836
QUEST ΣΥΜΜΕΤΟΧΩΝ (ΚΟ)	4	5	129
ΤΕΡΝΑ ΕΝΕΡΓΕΙΑΚΗ (ΚΟ)	41	157	11,177
TITAN CEMENT (ΚΑ)	13	57	682
VIOTALCO SA/NV (ΚΑ)	25	93	5,793
Δικαιώματα σε Δείκτες	10	93	1,357
FTSE/X.A. Large Cap	10	93	1,357
Δικαιώματα σε Μετοχές	1	50	781
ΑΛΡΗΑ ΥΠΗΡΕΣΙΩΝ ΣΥΜΜ (ΚΟ)	0	0	15
ΕΘΝΙΚΗ ΤΡΑΠΕΖΑ (ΚΟ)	0	0	293
ΟΠΑΠ (ΚΟ)	0	0	101
ΟΤΕ (ΚΟ)	0	0	26
ΠΕΙΡΑΙΩΣ FINANCIAL HOLD (ΚΟ)	0	0	151
ΔΕΗ (ΚΟ)	1	50	195
Συνολική Δραστηριότητα	1,855	26,895	504,902

Ημερήσιο Δελτίο Τιμών

Έτος: 144 Αύξων Αριθμός Συνεδρίασης: 126

Ενότητα 2: Αναλυτικά Στοιχεία Συναλλαγών Χρεογράφων

Πέμπτη, 6 Ιουλίου, 2023

Πληθος Χρεογράφων	Ονομ. Αξία	Μερίσματα [1]			Ημερ. Τελευτ. Αποκοπής		Σημ.	Χρεόγραφα	Τιμή κλεισίματος	% μεταβ.	Προηγ. Κλείσιμο- ημ/νία	Άνοιγμα	Κατωτ Τιμή	Ανωτ Τιμή	Τελ Σταθμ Τιμή	Τελευταία ζήτηση [7]	Τελευταία προσφορά [7]	P/E μετά φ. Χρήσιμ	Όγκος	Πράξεις	Αξία Συναλλαγών[8]	Χ.Α. Εταιρείας (χιλ. €) [3,5]	Χαμηλό έτους	Υψηλό έτους	Κλάδος [4]	
		2020	2021	2022	Μέρισμα [2]	Δικαίωμα																				
7,125,216	0.650	---	---	---	01/07/2005	14/12/1999	4955	ΚΡΕΚΑ (ΚΟ)	0.28	---	0.28	06/04/2023	---	---	---	---	---	---	---	---	---	---	1,995.06	0.17	0.43	45102010
7,734,375	1.00	---	---	---	09/07/2007	07/01/2011	5277	ΛΙΒΑΝΗ ΕΚΔΟΤ. ΟΡΓ. (ΚΟ)	0.125	---	0.125	28/04/2023	---	---	---	---	---	---	---	---	---	---	966.80	0.12	0.18	40301030

Σημειώσεις Χρεογράφων

Κωδικός	Κείμενο σημείωσης
()	- Προσαρμοσμένα Μέρισματα λόγω διανομής Δωρεάν μετοχών.
*	- Τελευταία προσαρμοσμένη τιμή κλεισίματος.
[1]	- Καθαρά μερίσματα.
[2]	- Στη στήλη "Ημερ. Αποκοπής τελευταίου δικαιώματος" αναφέρεται η Ημερομηνία εισαγωγής για Νέες Εταιρείες.
[3]	- Η Χρηματιστηριακή αξία αναφέρεται στο σύνολο των μετοχών
[4]	- Η κωδικοποίηση των Κλάδων Οικονομικής Δραστηριότητας του Χ.Α. παρουσιάζονται στο Παράρτημα Α
[5]	- Η Χρηματιστηριακή Αξία αναφέρεται στο σύνολο των κατηγοριών μετοχών (εφόσον έχουν εισαχθεί περισσότερες της μιας κατηγορίες) και δεν αναφέρεται σε επιμέρους κατηγορίες μετοχών μιας εταιρείας.
[6]	- P/E μεγαλύτερο του 100
[7]	- Τελευταία εικόνα του Βιβλίου Εντολών πριν το τέλος της συνεδρίασης
[8]	- Στην Αξία Συναλλαγών των Μετοχών περιλαμβάνονται όλοι οι τύποι Πακέτων
4750	- Μεταφορά στην Κατηγορία Επιτήρησης από 8/4/2011.
4955	- Μεταφορά στην Επιτήρηση από 5/4/2013.
4957	- Μεταφορά στην Επιτήρηση από 5/4/2013.
4958	- Μεταφορά στην Επιτήρηση από 5/4/2013.
4959	- Μεταφορά στην Επιτήρηση από 5/4/2013.
5093	- Μεταφορά στην Κατηγορία Επιτήρησης από 8/4/2015.
5141	- Μεταφορά στην Κατηγορία Επιτήρησης από 10/05/2017.
5160	- Μεταφορά στην Κατηγορία Επιτήρησης από 15/04/2016.
5165	- Μεταφορά στην Κατηγορία Επιτήρησης από 15/02/2018.
5179	- Αναστολή διαπραγμάτευσης από 25/05/2018.
5193	- Μεταφορά στην κατηγορία Επιτήρησης από 25/10/2018.
5197	- Μεταφορά στην κατηγορία Επιτήρησης από 07/11/2018.
5216	- Αναστολή διαπραγμάτευσης από 01/10/2019.
5232	- Μεταφορά στην Κατηγορία Επιτήρησης από 08/04/2011.
5233	- Αναστολή διαπραγμάτευσης από 13/05/2020.
5248	- Μεταφορά στην κατηγορία Επιτήρησης από 06/09/2011.
5253	- Μεταφορά στην Επιτήρηση από 14/5/2021.
5275	- Μεταφορά στη Κατηγορία Επιτήρησης από 09/07/2020.
5277	- Αναστολή διαπραγμάτευσης από 02/05/2023.
5278	- Αναστολή διαπραγμάτευσης από 03/05/2023.

Στοιχεία Συναλλαγών Πακέτων

Χρεόγραφο	Όγκος πακέτου	Τιμή πακέτου	Αξία πακέτου	Ώρα έγκρισης	Σημείωση
ΜΟΤΟΡ ΟΪΛ (ΚΟ)	14,455	23.18	335,066.90	10:35:23	20
ΜΥΤΙΛΗΝΑΙΟΣ (ΚΟ)	15,000	31.62	474,300.00	11:40:27	20
JUMBO (ΚΟ)	12,500	25.68	321,000.00	11:49:19	20
ΚΡΙ - ΚΡΙ (ΚΟ)	100,000	8.00	800,000.00	13:25:08	20
IDEAL HOLDINGS (ΚΟ)	40,000	5.50	220,000.00	15:15:17	20
ΠΕΙΡΑΙΩΣ FINANCIAL HOLD (ΚΟ)	170,000	3.03	515,100.00	15:28:48	20
JUMBO (ΚΟ)	13,026	26.12	340,239.12	16:24:57	20
ΕΘΝΙΚΗ ΤΡΑΠΕΖΑ (ΚΟ)	124,198	5.94	737,984.52	17:00:09	20

Σημειώσεις πακέτων

- 9 - Μέθοδος 6-1 / Ειδική Χρέωση
- 10 - Μέθοδος 6-1 / Ειδική Χρέωση, Αυθημερόν Διακανονισμός
- 14 - Μέθοδος 6-3 / Πακέτο Αποκατάστασης, Ατελής αγορά και Πώληση
- 18 - Μέθοδος 6-2 / SPOT 1
- 19 - Μέθοδος 6-2 / SPOT 2
- 20 - Μέθοδος 6-1 και Μέθοδος 6-1 Αυθημερόν Διακανονισμός
- 21 - Άλλη Προσυμφωνημένη

Στοιχεία Συναλλαγών Δικαιωμάτων

Ημερ. αποκοπής	Έναρξη εξάσκησης	Λήξη εξάσκησης	Λήξη διαπραγμάτευσης	Δικαιώματα	Κατωτ Τιμή	Ανωτ Τιμή	Τιμή κλεισ.	Τελευταία ζήτηση	Τελευταία προσφορά	Όγκος	Πράξεις	Αξία Συναλλαγών
----------------	------------------	----------------	----------------------	------------	------------	-----------	-------------	------------------	--------------------	-------	---------	-----------------

Δεν υπάρχουν Συναλλαγές Δικαιωμάτων.

Στοιχεία Συναλλαγών Εκποιήσεων

Χρεόγραφα	Τύπος Χρεογράφου	Όγκος Συναλλαγών	Αριθμός Πράξεων	Αξία Συναλλαγών	Σημείωση
-----------	------------------	------------------	-----------------	-----------------	----------

Δεν πραγματοποιήθηκαν Εκποιήσεις Μετοχών.

Σημειώσεις Εκποιήσεων

- 1 - Δημόσιος Ανοικτός Πλειστηριασμός
- 2 - Εκποίηση Ενσώματων Ονομαστικών Μετοχών
- 3 - Εκποίηση Αδιάθετων Κλασματικών Υπολοίπων

Στοιχεία Ενεργητικού Διαπραγματεύσιμων Αμοιβαίων Κεφαλαίων (Δ.Α.Κ.)

	Ημερομηνία συναλλαγών	Δημιουργία / Εξαγορά	Αριθ. Μερ. (T-1)	Νέα Μερ. (T-1)	Εξαγορασθ. Μερ. (T-1)	Μερίδια (T) [1]	Αξία Ενεργητικού [2]	Καθαρή Τιμή	Μέρισμα /Μερίδιο	Ημερ. Αποκοπής
ALPHA ETF FTSE Athex Large Cap	06/07/2023	5,000	906,928	17,747	---	924,675	28,988,690.00	31.3501	0.62	03/07/2023

Σημειώσεις Δ.Α.Κ.

[1] - Αριθμ. μεριδίων (T) = Αριθμ. μεριδίων (T-1) + Νεοεκδιθέντα μερίδια (T-1) - Εξαγορασθέντα μερίδια (T-1)

[2] - Περιλαμβάνονται και τα μερίδια που δημιουργήθηκαν / εξαγοράσθηκαν την ημέρα T-1.

Περιγραφή	Στοιχεία
Όνομασία Δ.Α.Κ.	ALPHA ETF FTSE Athex Large Cap
Σύμβολο Δ.Α.Κ. (GR)	ΑΔΑΚ
Σύμβολο Δ.Α.Κ. (EN)	AETF
ISIN Δ.Α.Κ.	GRF000153004
Κατηγορία Διαπραγμάτευσης	Διαπραγματέσιμα Αμοιβαία Κεφάλαια (Δ.Α.Κ.)
Τύπος Δ.Α.Κ.	Μετοχών
Τρόπος διαχείρισης	Παθητικός
Επενδυτική Στρατηγική	Σκοπός της επενδυτικής πολιτικής του Αμοιβαίου Κεφαλαίου είναι η αναπαραγωγή της αποδόσεως του Δείκτη FTSE/X.A. Large Cap του Χρηματιστηρίου Αθηνών σε όρους Ευρώ, ακολουθώντας πλήρως και πανομοιότυπως τη σύνθεση του υποκείμενου Δείκτη.
Εκδότης	ΑΛΦΑ ASSET MANAGEMENT Α.Ε.Δ.Α.Κ.
Εταιρεία Διαχείρισης	ΑΛΦΑ ASSET MANAGEMENT Α.Ε.Δ.Α.Κ.
Ειδικοί Διαπραγματευτές	ΑΛΦΑ FINANCE Α.Χ.Ε.Π.Ε.Υ. , ΕΘΝΙΚΗ ΧΡΗΜΑΤΙΣΤΗΡΙΑΚΗ Α.Χ.Ε.Π.Ε.Υ.
Θεματοφύλακας	ΑΛΦΑ ΤΡΑΠΕΖΑ Α.Ε.
Σύμβολο Δείκτη (GR)	FTSE
Σύμβολο Δείκτη (EN)	FTSE
Όνομασία Δείκτη	FTSE/X.A. Large Cap
ISIN Δείκτη	GRI99201A006
Κλάσμα Δείκτη [1]	1/100
Αρχική Τιμή Μεριδίου	21.76
Συνολικός Αριθμός Μεριδίων [2]	924,675
Ημερομηνία πρώτης Έκδοσης	14/01/2008
Ημερομηνία έναρξης Διαπραγμάτευσης	24/01/2008
Νόμισμα Διαπραγμάτευσης	ΕΥΡΩ
Νόμισμα Ενεργητικού	ΕΥΡΩ
Αρχική Αξία Ενεργητικού [3]	3,000,000.00
Αριθμ. Μεριδίων για Δημιουργία-Εξαγορά [4]	5,000
Αμοιβή Διαχείρισης	0.375

Σημειώσεις Δ.Α.Κ.

[1] - Το κλάσμα της τιμής του δείκτη που αποτελεί η τιμή της πρώτης έκδοσης

[2] - Ο αριθμός μεριδίων που διαπραγματεύθηκαν στο Χρηματιστήριο την ημέρα T


[3] - Η αξία του ενεργητικού κατά την έκδοση

[4] - Ο αριθμός μεριδίων που απαιτείται κατά τη διαδικασία δημιουργίας εξαγοράς

06/07/2023

Ανακοινώσεις

Η.Δ.Τ.



ΑΝΑΚΟΙΝΩΣΕΙΣ

ΕΤΑΙΡΙΚΕΣ ΠΡΑΞΕΙΣ

ALPHA ETF FTSE Athex Large Cap ΜΕΤΟΧΙΚΟΣ ΔΙΑΠΡΑΓΜΑΤΕΥΣΙΜΟΣ ΟΣΕΚΑ

Εισάγονται προς διαπραγμάτευση στο Χρηματιστήριο Αθηνών τα 17.747 νέα μερίδια του Διαπραγματεύσιμου Αμοιβαίου Κεφαλαίου (Δ.Α.Κ.) «ALPHA ETF FTSE Athex Large Cap ΜΕΤΟΧΙΚΟΣ ΔΙΑΠΡΑΓΜΑΤΕΥΣΙΜΟΣ ΟΣΕΚΑ» (GRF000153004) της εταιρίας «ΑΛΦΑ ASSET MANAGEMENT Α.Ε.Δ.Α.Κ.», τα οποία προέκυψαν από την πρόσφατη επιστροφή κεφαλαίου με επανεπένδυση σε νέα μερίδια του Δ.Α.Κ. Από την ίδια ημερομηνία, το νέο σύνολο εισηγμένων μεριδίων του εν λόγω Δ.Α.Κ. στο Χρηματιστήριο Αθηνών ανέρχεται σε 924.675 μερίδια.

ΓΝΩΣΤΟΠΟΙΗΣΕΙΣ ΕΤΑΙΡΕΙΩΝ

From: AUSTRIACARD HOLDINGS AG
Posted At: 05 July 2023 17:19
Conversation: Δελτίο τύπου: Νέα της AUSTRIACARD HOLDINGS AG
Posted To: DOLAnnouncements2

Subject: Δελτίο τύπου: Νέα της AUSTRIACARD HOLDINGS AG

Παρακαλώ δείτε τη συνημμένη Ανακοίνωση

[Δελτίο τύπου: Νέα της AUSTRIACARD HOLDINGS AG](#)

From: Όμιλος ΕΧΑΕ
Posted At: 05 July 2023 17:34
Conversation: ΜΕΔ Α.Β.Ε.Ε._ΑΝΑΚΟΙΝΩΣΗ ΕΝΑΡΞΗΣ ΔΙΑΠΡΑΓΜΑΤΕΥΣΗΣ
ΚΟΙΝΩΝ ΟΝΟΜΑΣΤΙΚΩΝ ΜΕΤΟΧΩΝ ΣΤΗΝ ΕΝ.Α. PLUS
Posted To: DOLAnnouncements2

Subject: ΜΕΔ Α.Β.Ε.Ε._ΑΝΑΚΟΙΝΩΣΗ ΕΝΑΡΞΗΣ ΔΙΑΠΡΑΓΜΑΤΕΥΣΗΣ
ΚΟΙΝΩΝ ΟΝΟΜΑΣΤΙΚΩΝ ΜΕΤΟΧΩΝ ΣΤΗΝ ΕΝ.Α. PLUS

Δείτε την [ανακοίνωση](#)

From: ΒΙΣ Α.Ε.
Posted At: 05 July 2023 17:44
Conversation: Ανακοίνωση για την αντικατάσταση του Εσωτερικού Ελεγκτή της ΒΙΣ ΒΙΟΜΗΧΑΝΙΑΣ ΣΥΣΚΕΥΑΣΙΩΝ Α.Ε.
Posted To: DOLAnnouncements2
Subject: Ανακοίνωση για την αντικατάσταση του Εσωτερικού Ελεγκτή της ΒΙΣ ΒΙΟΜΗΧΑΝΙΑΣ ΣΥΣΚΕΥΑΣΙΩΝ Α.Ε.

Ανακοίνωση για την αντικατάσταση του Εσωτερικού Ελεγκτή
της ΒΙΣ ΒΙΟΜΗΧΑΝΙΑΣ ΣΥΣΚΕΥΑΣΙΩΝ Α.Ε.

Η ΒΙΣ ΒΙΟΜΗΧΑΝΙΑ ΣΥΣΚΕΥΑΣΙΩΝ Α.Ε. ανακοινώνει ότι σε συνέχεια της από 28.06.2023 απόφασης του ΔΣ, προσέλαβε στις 03.07.2023 τον Αντώνη Σίδηρη του Βασιλείου ως επικεφαλής της Μονάδας Εσωτερικού Ελέγχου της Εταιρίας, ο οποίος ανέλαβε τα σχετικά καθήκοντα στις 05.07.2023 από τον προηγούμενο Χρήστο Σαμιωτάκη, ο οποίος παραιτήθηκε από την ίδια θέση.

Ο άνω Αντώνης Σίδηρης πληροί τις προϋποθέσεις του ισχύοντος νομοθετικού πλαισίου (άρθρο 15 Ν 4706/2020), ήτοι είναι πλήρους και αποκλειστικής απασχόλησης, έχει προσωπική και λειτουργική ανεξαρτησία, δεν τυγχάνει μέλος του Διοικητικού Συμβουλίου ή μέλος με δικαίωμα ψήφου σε επιτροπές διαρκούς χαρακτήρα της Εταιρίας, δεν έχει στενούς δεσμούς με οιονδήποτε κατέχει μία από τις παραπάνω ιδιότητες στην Εταιρία και διαθέτει τις κατάλληλες γνώσεις και σχετική επαγγελματική εμπειρία για την ανάληψη της ως άνω θέσης.

Μαρούλα 5 Ιουλίου 2023

From: REAL CONSULTING AE
Posted At: 05 July 2023 17:47
Conversation: Ανακοίνωση Εξαγοράς του 60% της Advanced Management Solutions Ltd
Posted To: DOLAnnouncements2

Subject: Ανακοίνωση Εξαγοράς του 60% της Advanced Management Solutions Ltd

Δείτε την ανακοίνωση:

[Ανακοίνωση Εξαγοράς του 60% της Advanced Management Solutions Ltd](#)

From: ΕΛΓΕΚΑ Α.Ε.
Posted At: 05 July 2023 17:47
Conversation: ΑΠΟΦΑΣΕΙΣ ΕΤΗΣΙΑΣ ΤΑΚΤΙΚΗΣ ΓΕΝΙΚΗΣ ΣΥΝΕΛΕΥΣΗΣ
Posted To: DOLAnnouncements2

Subject: ΑΠΟΦΑΣΕΙΣ ΕΤΗΣΙΑΣ ΤΑΚΤΙΚΗΣ ΓΕΝΙΚΗΣ ΣΥΝΕΛΕΥΣΗΣ

ΒΙ.ΠΕ. Σίνδου - Θεσσαλονίκη, 05 Ιουλίου 2023

[ΑΠΟΦΑΣΕΙΣ ΕΤΗΣΙΑΣ ΤΑΚΤΙΚΗΣ ΓΕΝΙΚΗΣ ΣΥΝΕΛΕΥΣΗΣ](#)

From: ΠΕΙΡΑΙΩΣ FINANCIAL HOLDINGS A.E.
Posted At: 05 July 2023 17:58
Conversation: Ανακοίνωση Ρυθμιζόμενης Πληροφορίας
Posted To: DOLAnnouncements2

Subject: Ανακοίνωση Ρυθμιζόμενης Πληροφορίας

Δείτε την
ανακοίνωση

[Ανακοίνωση](#)

From: ΠΕΙΡΑΙΩΣ FINANCIAL HOLDINGS A.E.
Posted At: 05 July 2023 18:28
Conversation: Ανακοίνωση Ρυθμιζόμενης Πληροφορίας
Posted To: DOLAnnouncements2

Subject: Ανακοίνωση Ρυθμιζόμενης Πληροφορίας

Δείτε την
ανακοίνωση

[Ανακοίνωση](#)

From: JUMBO A.E.E.

Posted At: 05 July 2023 18:32

Conversation: Τακτική Γενική Συνέλευση Μετόχων JUMBO. Εγκρίθηκε η διανομή μερίσματος € 0,3220/ μετοχή. Αύξηση των πωλήσεων κατά 20% το πρώτο εξάμηνο του 2023

Posted To: DOLAnnouncements2

Subject: Τακτική Γενική Συνέλευση Μετόχων JUMBO. Εγκρίθηκε η διανομή μερίσματος € 0,3220/ μετοχή. Αύξηση των πωλήσεων κατά 20% το πρώτο εξάμηνο του 2023

Με αυξημένη συμμετοχή και εκπροσώπηση του **83%** περίπου του μετοχικού κεφαλαίου πραγματοποιήθηκε σήμερα, **5 Ιουλίου 2023**, η Ετήσια Γενική Συνέλευση μετόχων του Ομίλου **JUMBO**.

- Μεταξύ άλλων οι μέτοχοι ενέκριναν την πρόταση της διοίκησης για **διανομή μερίσματος** από τα κέρδη του 2022 ποσό μικτού 0,3220 Ευρώ ανά μετοχή όπου η καταβολή του θα ξεκινήσει στις 29.08.2023.

Κατά συνέπεια μέχρι και τον **Αύγουστο του 2023** η Jumbo θα έχει καταβάλει στους μετόχους **EUR 200εκατ.** περίπου που υποδηλώνει **μερισματική απόδοση** της τάξης του **5,6%** περίπου.

Η οικονομική θέση της εταιρείας μετά και την **πλήρη αποπληρωμή του δανεισμού της (EUR 200εκατ.)**, παραμένει υγιής και η διοίκηση θα συνεχίσει να εργάζεται για την **αύξηση της παραγωγικότητας** και την **αποτελεσματική διαχείριση των κεφαλαίων της** με επενδύσεις σε νέα καταστήματα, την εφοδιαστική αλυσίδα και την διανομή γενναιόδωρων μερισμάτων από προηγούμενες εταιρικές χρήσεις.

Κατά τη διάρκεια της Συνέλευσης, η διοίκηση του Ομίλου ενημέρωσε τους μετόχους – συνεταίρους, ότι από την **Δευτέρα 3 Ιουλίου** ξεκίνησε η λειτουργία του **ηλεκτρονικού καταστήματος στη Ρουμανία**.

Μέχρι το τέλος του 2023, αναμένεται να λειτουργήσουν:

- ένα μισθωμένο υπερ-κατάστημα στο κέντρο του Plovidiv (**Βουλγαρία**)
- ένα ιδιόκτητο υπερ-κατάστημα στην πόλη Iasi (**Ρουμανία**).

Οι μέτοχοι ενημερώθηκαν αναλυτικά για την πορεία των πωλήσεων κατά το πρώτο εξάμηνο της χρονιάς.

Κατά τον μήνα **Ιούνιο 2023**, οι συνολικές πωλήσεις του **Ομίλου JUMBO** κατέγραψαν αύξηση **+14% περίπου**.

- **Για το πρώτο εξάμηνο του 2023**, οι πωλήσεις του **Ομίλου**, εμφανίζονται αυξημένες κατά **+20% περίπου**.

Θα πρέπει να σημειωθεί ότι αν και **οι πρώτες ενδείξεις** από τις πωλήσεις του **Ιουλίου είναι θετικές**, είναι πολύ νωρίς για να συμπεράνουμε εάν κατά τον Ιούλιο και τον Αύγουστο θα μπορέσουν να ανακτηθούν όλες οι χαμένες πωλήσεις κατά τον Μάιο και Ιούνιο, λόγω της ασυνήθιστης κακοκαιρίας σε όλα τα Βαλκάνια και των δύο γύρων βουλευτικών εκλογών στην Ελλάδα.

Για το 2023 η Διοίκηση επανέλαβε την εκτίμησή της, για αύξηση των πωλήσεων κατά **+15% περίπου**, την μείωση του μεικτού περιθωρίου κατά **200 μονάδες βάσης** και αύξηση κατά **+10% περίπου** στα κέρδη του Ομίλου.

Μετά την πρόσφατη εκρηκτική άνοδο των τιμών, ο σταδιακός αποπληθωρισμός είναι αναπόφευκτος καθώς το **χάσμα μεταξύ των τιμών των προϊόντων και των εισοδημάτων** παραμένει υψηλό. Στρατηγική απόφαση της JUMBO είναι η **ανταμοιβή των καταναλωτών** μέσω συνεχών μειώσεων στις τιμές των προϊόντων.

Η Διοίκηση θα συνεχίσει να ενημερώνει την επενδυτική κοινότητα για την πορεία των πωλήσεων.

Αναλυτικά η πορεία των πωλήσεων Ιουνίου 2023 :

Ελλάδα:

Τον **Ιούνιο του 2023**, οι καθαρές πωλήσεις της μητρικής εταιρείας (χωρίς να υπολογίζονται οι ενδοεταιρικές συναλλαγές), παρουσίασαν αύξηση κατά **+16% περίπου**.

Συνολικά για το **πρώτο εξάμηνο** του έτους 2023, οι καθαρές πωλήσεις της μητρικής εταιρείας - χωρίς τις ενδοεταιρικές συναλλαγές- παρουσίασαν αύξηση κατά **+22% περίπου** σε σχέση με το 2022.

Κύπρος:

Οι πωλήσεις των καταστημάτων κατά τον Ιούνιο του 2023 αυξήθηκαν κατά **+14% περίπου**, σε σχέση με τον αντίστοιχο περσινό μήνα.

Συνολικά οι πωλήσεις των καταστημάτων στην Κύπρο για το **πρώτο εξάμηνο του 2023** είναι αυξημένες κατά +19% περίπου, σε σχέση με το αντίστοιχο περσινό διάστημα.

Βουλγαρία:

Οι πωλήσεις του δικτύου κατέγραψαν αύξηση κατά 8% περίπου τον Ιούνιο του 2023, σε σχέση με τον αντίστοιχο περσινό μήνα.

Συνολικά οι πωλήσεις στη Βουλγαρία για το **πρώτο εξάμηνο του 2023** είναι αυξημένες κατά 17% περίπου, σε σχέση με το αντίστοιχο περσινό διάστημα.

Ρουμανία:

Οι πωλήσεις του δικτύου σημείωσαν αύξηση της τάξης του 11% περίπου τον Ιούνιο του 2023, σε σχέση με τον αντίστοιχο περσινό μήνα.

Συνολικά οι πωλήσεις στη Ρουμανία για το **πρώτο εξάμηνο του 2023** είναι αυξημένες κατά 17% περίπου, σε σχέση με το αντίστοιχο περσινό διάστημα.

From: IDEAL HOLDINGS A.E.
Posted At: 05 July 2023 18:57
Conversation: Ανακοίνωση αγοράς ιδίων μετοχών
Posted To: DOLAnnouncements2

Subject: Ανακοίνωση αγοράς ιδίων μετοχών

Η εταιρεία «**IDEAL HOLDINGS A.E.**» (εφεξής η «Εταιρεία») ανακοινώνει ότι σε εφαρμογή απόφασης της Τακτικής Γενικής Συνέλευσης των μετόχων της 30.05.2023, της απόφασης του Διοικητικού Συμβουλίου της Εταιρείας της 28.06.2023 και βάσει της από 28.06.2023 Ανακοίνωσης Προγράμματος Αγοράς ιδίων μετοχών, προέβη τις κάτωθι ημερομηνίες σε αγορά ιδίων μετοχών ως ακολούθως:

Ημερομηνία συναλλαγής	Αριθμός αποκτηθεισών μετοχών	Μέση τιμή κτήσης (ποσά σε ευρώ)	Συνολική αξία απόκτησης (ποσά σε ευρώ)
03/07/2023	4.000	5,115	20.460,00
05/07/2023	2.000	5,40	10.800,00

Οι αγορές πραγματοποιήθηκαν μέσω του μέλους του Χρηματιστηρίου Αθηνών, “ΠΕΙΡΑΙΩΣ Α.Ε.Π.Ε.Υ.”.

Μετά τις προαναφερόμενες αγορές, η Εταιρεία κατέχει 604.000 ίδιες μετοχές, οι οποίες αντιστοιχούν σε ποσοστό 1,5049% του συνόλου των μετοχών της Εταιρείας.

Η ανακοίνωση εκδίδεται σύμφωνα με τον Κανονισμό (ΕΕ) αριθ. 596/2004 του Ευρωπαϊκού Κοινοβουλίου και του Συμβουλίου της 16^{ης} Απριλίου 2014 και τον κατ' εξουσιοδότηση Κανονισμό (ΕΕ) 2016/1052 της Επιτροπής της 8^{ης} Μαρτίου 2016.

From: JUMBO A.E.E.
Posted At: 05 July 2023 19:19
Conversation: ΓΝΩΣΤΟΠΟΙΗΣΗ ΑΠΟΚΟΠΗΣ ΔΙΚΑΙΩΜΑΤΟΣ ΜΕΡΙΣΜΑΤΟΣ / ΠΛΗΡΩΜΗΣ ΜΕΡΙΣΜΑΤΟΣ/ ΠΡΟΜΕΡΙΣΜΑΤΟΣ
Posted To: DOLAnnouncements2
Subject: ΓΝΩΣΤΟΠΟΙΗΣΗ ΑΠΟΚΟΠΗΣ ΔΙΚΑΙΩΜΑΤΟΣ ΜΕΡΙΣΜΑΤΟΣ / ΠΛΗΡΩΜΗΣ ΜΕΡΙΣΜΑΤΟΣ/ ΠΡΟΜΕΡΙΣΜΑΤΟΣ

Η «JUMBO ΑΝΩΝΥΜΗ ΕΜΠΟΡΙΚΗ ΕΤΑΙΡΕΙΑ» (η **Εταιρεία**) γνωστοποιεί στους μετόχους της, σύμφωνα με το άρθρο 4.1.3.4. του Κανονισμού του Χρηματιστηρίου Αθηνών, ότι η Τακτική Γενική Συνέλευση των μετόχων της Εταιρείας την 05.07.2023 αποφάσισε την καταβολή μερίσματος από τα κέρδη της εταιρικής χρήσης 2022 ποσού 0,3220 ευρώ ανά μετοχή (μικτό), προ παρακράτησης νόμιμου φόρου, ήτοι συνολικά ποσό 43.811.242,40 ευρώ. Από το ποσό αυτό, όπου απαιτείται, παρακρατείται ο αναλογών φόρος ποσοστού 5%, και συνεπώς στις περιπτώσεις αυτές, το τελικώς καταβαλλόμενο ποσό μερίσματος ανέρχεται σε ποσό 0,30590 ευρώ.

Δυνάμει της από 05.07.2023 απόφασης της Τακτικής Γενικής Συνέλευσης της Εταιρείας, δικαιούχοι του μερίσματος μικτού ποσού 0,3220 ευρώ ανά μετοχή είναι οι Μέτοχοι της Εταιρείας που είναι εγγεγραμμένοι στα αρχεία του Συστήματος Άυλων Τίτλων (Σ.Α.Τ.) την Πέμπτη 24.08.2023 (ημερομηνία προσδιορισμού δικαιούχων - record date).

Από την Τετάρτη 23.08.2023, οι μετοχές της Εταιρείας θα διαπραγματεύονται στο Χρηματιστήριο Αθηνών χωρίς το δικαίωμα καταβολής μερίσματος (ημερομηνία αποκοπής δικαιώματος λήψης μερίσματος). Ως ημερομηνία έναρξης καταβολής του μερίσματος στους δικαιούχους αυτής ορίσθηκε η Τρίτη 29.08.2023, από την πληρώτρια Τράπεζα Eurobank A.E. (η **Πληρώτρια Τράπεζα**), ως ακολούθως:

1. Μέσω των Συμμετεχόντων των δικαιούχων στο Σ.Α.Τ. (Τράπεζες και Χρηματιστηριακές εταιρείες), σύμφωνα με τα ισχύοντα στον Κανονισμό Λειτουργίας της ΕΛ.Κ.Α.Τ. και τις σχετικές αποφάσεις της.
2. Ειδικά στις περιπτώσεις πληρωμής σε κληρονόμους θανόντων δικαιούχων των οποίων οι τίτλοι τηρούνται στον Ειδικό Λογαριασμό της Μερίδας τους στο Σ.Α.Τ., υπό το χειρισμό της ATHEXCSD, η διαδικασία πληρωμής θα διενεργείται μετά την ολοκλήρωση της νομιμοποίησης των κληρονόμων, μέσω του δικτύου της Πληρώτριας Τράπεζας.

Με την πάροδο τριών (3) μηνών από την ημερομηνία έναρξης καταβολής, δηλαδή από την Πέμπτη 30.11.2023 και εφεξής, το μερίσμα θα καταβάλλεται μόνο από τα γραφεία της Εταιρείας στο Μοσχάτο Αττικής (οδός Κύπρου αρ. 9 και Ύδρας).

Για περισσότερες πληροφορίες οι κ.κ. μέτοχοι μπορούν να απευθύνονται στο Τμήμα Εξυπηρέτησης Μετόχων της Εταιρείας τις εργάσιμες ημέρες και ώρες (τηλ. επικοινωνίας: +30 210 4805267, υπεύθυνη κα. Αμαλία Καραμητσώλη).

Επιπρόσθετα, τα στοιχεία επικοινωνίας της Πληρώτριας Τράπεζας είναι τα ακόλουθα: Υποδιεύθυνση Domestic Markets Custody Operations, Τμήμα Corporate Actions, οδός Ιωλκού αρ. 8 και Φιλικής Εταιρείας, Τ.Κ. 14234 Νέα Ιωνία Αττικής (τηλ. επικοινωνίας: +30 214 4061369 και +30 214 4061399).

Διευκρινίζεται στους κ.κ. μετόχους ότι το δικαίωμα είσπραξης του μερίσματος παραγράφεται μετά την παρέλευση πενταετίας (250 Α.Κ. περ. 15) από το τέλος του έτους στο οποίο γεννήθηκε η απαίτηση και ότι μετά τη σχετική παραγραφή, τα σχετικά ποσά περιέρχονται οριστικά στο Ελληνικό Δημόσιο σύμφωνα με το άρθρο 1 του ν.δ. 1195/1942.

Αθήνα, 05.07.2023

JUMBO ΑΝΩΝΥΜΗ ΕΜΠΟΡΙΚΗ ΕΤΑΙΡΕΙΑ

From: ΑΛΦΑ ASSET MANAGEMENT Α.Ε.Δ.Α.Κ.

Posted At: 05 July 2023 19:26

Conversation: ALPHA ETF FTSE Athex Large Cap ΜΕΤΟΧΙΚΟΣ
ΔΙΑΠΡΑΓΜΑΤΕΥΣΙΜΟΣ ΟΣΕΚΑ ΕΠΙΣΤΡΟΦΗ ΚΕΦΑΛΑΙΟΥ ΜΕ
ΕΠΑΝΕΠΕΝΔΥΣΗ ΣΕ ΜΕΡΙΔΙΑ ΤΟΥ ΑΜΟΙΒΑΙΟΥ ΚΕΦΑΛΑΙΟΥ

Posted To: DOLAnnouncements2

Subject: ALPHA ETF FTSE Athex Large Cap ΜΕΤΟΧΙΚΟΣ
ΔΙΑΠΡΑΓΜΑΤΕΥΣΙΜΟΣ ΟΣΕΚΑ ΕΠΙΣΤΡΟΦΗ ΚΕΦΑΛΑΙΟΥ ΜΕ
ΕΠΑΝΕΠΕΝΔΥΣΗ ΣΕ ΜΕΡΙΔΙΑ ΤΟΥ ΑΜΟΙΒΑΙΟΥ ΚΕΦΑΛΑΙΟΥ

Παρακαλώ δείτε την ανακοίνωση.

[ALPHA ETF FTSE Athex Large Cap ΜΕΤΟΧΙΚΟΣ ΔΙΑΠΡΑΓΜΑΤΕΥΣΙΜΟΣ ΟΣΕΚΑ ΕΠΙΣΤΡΟΦΗ ΚΕΦΑΛΑΙΟΥ ΜΕ ΕΠΑΝΕΠΕΝΔΥΣΗ ΣΕ ΜΕΡΙΔΙΑ ΤΟΥ ΑΜΟΙΒΑΙΟΥ ΚΕΦΑΛΑΙΟΥ](#)

From: ALPHA ΥΠΗΡΕΣΙΩΝ ΚΑΙ ΣΥΜΜΕΤΟΧΩΝ Α.Ε.
Posted At: 05 July 2023 20:14
Conversation: ΠΡΟΣΚΛΗΣΗ ΣΕ ΤΑΚΤΙΚΗ ΓΕΝΙΚΗ ΣΥΝΕΛΕΥΣΗ ΤΩΝ ΜΕΤΟΧΩΝ ΤΗΣ
ALPHA ΥΠΗΡΕΣΙΩΝ ΚΑΙ ΣΥΜΜΕΤΟΧΩΝ Α.Ε.
Posted To: DOLAnnouncements2

Subject: ΠΡΟΣΚΛΗΣΗ ΣΕ ΤΑΚΤΙΚΗ ΓΕΝΙΚΗ ΣΥΝΕΛΕΥΣΗ ΤΩΝ ΜΕΤΟΧΩΝ ΤΗΣ
ALPHA ΥΠΗΡΕΣΙΩΝ ΚΑΙ ΣΥΜΜΕΤΟΧΩΝ Α.Ε.

ΠΡΟΣΚΛΗΣΗ ΣΕ ΤΑΚΤΙΚΗ ΓΕΝΙΚΗ ΣΥΝΕΛΕΥΣΗ ΤΩΝ ΜΕΤΟΧΩΝ ΤΗΣ ALPHA
ΥΠΗΡΕΣΙΩΝ ΚΑΙ ΣΥΜΜΕΤΟΧΩΝ Α.Ε.

[01.Invitation_OGM_27.7.2023_GR](#)

[02.Draft resolutions_OGM_27.7.2023_GR](#)

From: ΙΛΥΔΑ Α.Ε.
Posted At: 06 July 2023 09:26
Conversation: ΓΝΩΣΤΟΠΟΙΗΣΗ ΑΠΟΚΟΠΗΣ ΔΙΚΑΙΩΜΑΤΟΣ ΜΕΡΙΣΜΑΤΟΣ / ΠΛΗΡΩΜΗΣ ΜΕΡΙΣΜΑΤΟΣ/ ΠΡΟΜΕΡΙΣΜΑΤΟΣ
Posted To: DOLAnnouncements2
Subject: ΓΝΩΣΤΟΠΟΙΗΣΗ ΑΠΟΚΟΠΗΣ ΔΙΚΑΙΩΜΑΤΟΣ ΜΕΡΙΣΜΑΤΟΣ / ΠΛΗΡΩΜΗΣ ΜΕΡΙΣΜΑΤΟΣ/ ΠΡΟΜΕΡΙΣΜΑΤΟΣ

**«ΙΛΥΔΑ ΑΝΩΝΥΜΟΣ ΕΜΠΟΡΙΚΗ
ΚΑΙ ΚΑΤΑΣΚΕΥΑΣΤΙΚΗ ΕΤΑΙΡΕΙΑ ΣΥΣΤΗΜΑΤΩΝ
ΠΛΗΡΟΦΟΡΙΚΗΣ ΚΑΙ ΠΑΡΟΧΗΣ ΥΠΗΡΕΣΙΩΝ»**

**ΓΝΩΣΤΟΠΟΙΗΣΗ
ΑΠΟΚΟΠΗΣ ΔΙΚΑΙΩΜΑΤΟΣ/
ΠΛΗΡΩΜΗΣ ΜΕΡΙΣΜΑΤΟΣ ΧΡΗΣΕΩΣ 2022**

Η Ανώνυμη Εταιρεία με την επωνυμία «**ΙΛΥΔΑ ΑΝΩΝΥΜΟΣ ΕΜΠΟΡΙΚΗ ΚΑΙ ΚΑΤΑΣΚΕΥΑΣΤΙΚΗ ΕΤΑΙΡΕΙΑ ΣΥΣΤΗΜΑΤΩΝ ΠΛΗΡΟΦΟΡΙΚΗΣ ΚΑΙ ΠΑΡΟΧΗΣ ΥΠΗΡΕΣΙΩΝ**» και τον διακριτικό τίτλο «**ΙΛΥΔΑ ΠΛΗΡΟΦΟΡΙΚΗ Α.Ε.**», (εφεξής καλουμένη χάριν συντομίας ως «Εταιρεία»), ανακοινώνει, σύμφωνα με τις παραγράφους 4.1.3.4 και 5.2 του Κανονισμού του Χρηματιστηρίου Αθηνών, όπως ισχύει, ότι με απόφαση της Ετήσιας Τακτικής Γενικής Συνέλευσης των μετόχων της 23^{ης} Ιουνίου 2023 εγκρίθηκε η διανομή (καταβολή) μερίσματος συνολικού ποσού **164.522,64 Ευρώ (μικτό ποσό)**, ήτοι ποσού 0,02 Ευρώ ανά μετοχή (μικτό ποσό), από το οποίο παρακρατείται βάσει των άρθρων 40 παρ. 1 και 64 παρ. 1 του νόμου 4172/2013, όπως ισχύει μετά την τροποποίησή του από το ν. 4646/2019 (ΦΕΚ Α' 201/12.12.2019), ο αναλογών στο μέρισμα φόρος ποσοστού 5% και συνεπώς το τελικώς καταβαλλόμενο ποσό του μερίσματος θα ανέλθει σε 0,019 Ευρώ ανά μετοχή.

Ημερομηνία αποκοπής του μερίσματος ορίστηκε η **Δευτέρα , 17 Ιουλίου 2023.**

Διευκρινίζεται ότι με βάση τον Κανονισμό του Χ.Α. οι εταιρικές πράξεις διενεργούνται σύμφωνα με τον κανόνα «record date» και συνακόλουθα δικαιούχοι της εταιρικής πράξης (εν προκειμένω του μερίσματος της χρήσεως 2022) είναι οι επενδυτές που είναι εγγεγραμμένοι στα αρχεία του Σ.Α.Τ. της σχετικής ημέρας (record date). Συνεπώς δικαιούχοι του ως άνω μερίσματος είναι οι εγγεγραμμένοι στα αρχεία του Συστήματος Αϋλών Τίτλων (Σ.Α.Τ.) κατά την record date, ήτοι την **Τρίτη , 18 Ιουλίου 2023**.

Η καταβολή του μερίσματος θα ξεκινήσει την **Παρασκευή , 21 Ιουλίου 2023** και θα πραγματοποιηθεί μέσω της πληρώτριας Τράπεζας «ΕΘΝΙΚΗ ΤΡΑΠΕΖΑ ΤΗΣ ΕΛΛΑΔΟΣ Α.Ε.» ως ακολούθως:

1. Μέσω των Συμμετεχόντων των δικαιούχων στο Σ.Α.Τ. (Τράπεζες και Χρηματιστηριακές Εταιρείες) σύμφωνα με τα ισχύοντα στον Κανονισμό Λειτουργίας της ΕΛ.Κ.Α.Τ. και τις σχετικές αποφάσεις της.

2. Ειδικά στις περιπτώσεις πληρωμής μερίσματος σε κληρονόμους θανόντων δικαιούχων των οποίων οι τίτλοι τηρούνται στον Ειδικό Λογαριασμό της Μερίδας τους στο Σ.Α.Τ., υπό το χειρισμό της ATHEXCSD, η διαδικασία πληρωμής του μερίσματος θα διενεργείται μετά την ολοκλήρωση της νομιμοποίησης των κληρονόμων μέσω του δικτύου της «ΕΘΝΙΚΗ ΤΡΑΠΕΖΑ ΤΗΣ ΕΛΛΑΔΟΣ Α.Ε.».

Για περισσότερες πληροφορίες παρακαλούνται οι κ.κ. μέτοχοι να επικοινωνούν με το Τμήμα Εξυπηρέτησης Μετόχων της Εταιρείας στο τηλέφωνο 210 - 670.5000

Υπενθυμίζεται ότι μερίσματα τα οποία δεν θα εισπραχθούν μέχρι την 31^η Δεκεμβρίου 2028, παραγράφονται (άρθρο 250 Α.Κ. περ. 15) και τα σχετικά ποσά περιέρχονται οριστικά στο Ελληνικό Δημόσιο σύμφωνα με το άρθρο 1 του ν.δ. 1195/1942.

From: LAMDA DEVELOPMENT A.E.
Posted At: 06 July 2023 09:35
Conversation: Αγορά ιδίων μετοχών
Posted To: DOLAnnouncements2

Subject: Αγορά ιδίων μετοχών

Αγορά ιδίων
μετοχών

[Αγορά ιδίων μετοχών](#)

From: PREMIA Α.Ε.Ε.Α.Π.
Posted At: 06 July 2023 09:36
Conversation: ΑΠΟΚΤΗΣΗ ΙΔΙΩΝ ΜΕΤΟΧΩΝ
Posted To: DOLAnnouncements2

Subject: ΑΠΟΚΤΗΣΗ ΙΔΙΩΝ ΜΕΤΟΧΩΝ

Δείτε το συνημμένο.

[ΑΠΟΚΤΗΣΗ ΙΔΙΩΝ ΜΕΤΟΧΩΝ](#)

From: ΜΥΤΙΛΗΝΑΙΟΣ Α.Ε.
Posted At: 06 July 2023 10:01
Conversation: Απόκτηση Ιδίων Μετοχών
Posted To: DOLAnnouncements2

Subject: Απόκτηση Ιδίων Μετοχών

Δείτε παρακάτω:

[Απόκτηση Ιδίων Μετοχών](#)

From: Ε.Υ.Α.Θ. Α.Ε.
Posted At: 06 July 2023 11:38
Conversation: ΑΝΑΚΟΙΝΩΣΗ ΑΛΛΩΝ ΣΗΜΑΝΤΙΚΩΝ ΓΕΓΟΝΟΤΩΝ (ΔΕΝ ΠΡΟΒΛΕΠΟΝΤΑΙ ΣΕ ΑΛΛΕΣ ΚΑΤΗΓΟΡΙΕΣ)
Posted To: DOLAnnouncements2
Subject: ΑΝΑΚΟΙΝΩΣΗ ΑΛΛΩΝ ΣΗΜΑΝΤΙΚΩΝ ΓΕΓΟΝΟΤΩΝ (ΔΕΝ ΠΡΟΒΛΕΠΟΝΤΑΙ ΣΕ ΑΛΛΕΣ ΚΑΤΗΓΟΡΙΕΣ)

**ΑΝΑΚΟΙΝΩΣΗ ΠΑΡΑΤΑΣΗΣ ΘΗΤΕΙΑΣ ΜΕΛΩΝ ΔΙΟΙΚΗΤΙΚΟΥ
ΣΥΜΒΟΥΛΙΟΥ**

Ε.Υ.Α.Θ. Α.Ε.

Πέμπτη 6 Ιουλίου 2023

Ανακοίνωση Παράτασης Θητείας Μελών Διοικητικού Συμβουλίου

Η ΕΥΑΘ Α.Ε. ανακοινώνει, ότι με την υπ'Α αριθμ. 289/2023 απόφαση του Διοικητικού Συμβουλίου της, που ελήφθη κατά την 16η συνεδρίαση του ΔΣ στις 29 Ιουνίου 2023, παρατείνεται αυτοδίκαια, σύμφωνα με τον ν.4548/18 και το Καταστατικό της Εταιρείας, η θητεία του κου. Αγι Παπαδόπουλου, μη εκτελεστικού μέλους και Προέδρου του ΔΣ, η οποία λήγει την 1/8/2023 και του κου Θεόδωρου Κουλούρη, εκτελεστικού μέλους, η οποία λήγει στις 26/8/2023, έως την ημερομηνία διεξαγωγής της επόμενης Τακτικής Γενικής Συνέλευσης των Μετόχων της Εταιρείας και μέχρι τη λήψη της σχετικής απόφασης,

From: ΓΡ. ΣΑΡΑΝΤΗΣ Α.Β.Ε.Ε.
Posted At: 06 July 2023 13:06
Conversation: ΑΝΑΚΟΙΝΩΣΗ ΡΥΘΜΙΖΟΜΕΝΗΣ ΠΛΗΡΟΦΟΡΙΑΣ - Γνωστοποίηση συναλλαγών
Posted To: DOLAnnouncements2

Subject: ΑΝΑΚΟΙΝΩΣΗ ΡΥΘΜΙΖΟΜΕΝΗΣ ΠΛΗΡΟΦΟΡΙΑΣ - Γνωστοποίηση συναλλαγών

Δείτε την
ανακοίνωση.

[Ανακοίνωση](#)

From: ΠΡΟΝΤΕΑ Α.Ε.Ε.Α.Π.
Posted At: 06 July 2023 13:27
Conversation: Στρατηγική συνεργασία Siemens και PRODEA Investments για τη δημιουργία έξυπνων και βιώσιμων κτηρίων στην Ελλάδα
Posted To: DOLAnnouncements2

Subject: Στρατηγική συνεργασία Siemens και PRODEA Investments για τη δημιουργία έξυπνων και βιώσιμων κτηρίων στην Ελλάδα

Δείτε την
ανακοίνωση.

[Ανακοίνωση](#)

From: ΕΛΒΕ Α.Β.Ε.Ε.
Posted At: 06 July 2023 14:37
Conversation: ΑΝΑΚΟΙΝΩΣΗ ΤΡΟΠΟΠΟΙΗΣΗΣ ΟΙΚΟΝΟΜΙΚΟΥ ΗΜΕΡΟΛΟΓΙΟΥ 2023
Posted To: DOLAnnouncements2

Subject: ΑΝΑΚΟΙΝΩΣΗ ΤΡΟΠΟΠΟΙΗΣΗΣ ΟΙΚΟΝΟΜΙΚΟΥ ΗΜΕΡΟΛΟΓΙΟΥ 2023

Η εταιρεία ΕΛΒΕ Α.Ε., στο πλαίσιο των υποχρεώσεών της που απορρέουν από τις παραγράφους 4.1.2 και 4.1.4.3.1 του Κανονισμού του Χρηματιστηρίου Αθηνών Α.Ε., ανακοινώνει την τροποποίηση του οικονομικού ημερολογίου του 2023 ως προς την ημερομηνία διεξαγωγής της τακτικής γενικής συνέλευσης των μετόχων από τις 14/07/2023 στις 29/08/2023.

From: ΜΑΘΙΟΣ ΠΥΡΙΜΑΧΑ Α.Ε.
Posted At: 06 July 2023 15:08
Conversation: ΑΝΑΚΟΙΝΩΣΗ ΓΙΑ ΤΙΣ ΑΠΟΦΑΣΕΙΣ ΓΕΝΙΚΗΣ ΣΥΝΕΛΕΥΣΗΣ
Posted To: DOLAnnouncements2

Subject: ΑΝΑΚΟΙΝΩΣΗ ΓΙΑ ΤΙΣ ΑΠΟΦΑΣΕΙΣ ΓΕΝΙΚΗΣ ΣΥΝΕΛΕΥΣΗΣ

Συνήλθε σήμερα 06/7/2023 η Τακτική Γενική Συνέλευση των Μετόχων της Εταιρείας «ΜΑΘΙΟΣ ΠΥΡΙΜΑΧΑ Α.Ε.» στην οποία παρέστησαν 11 Μέτοχοι, κομιστές 8.237.861 μετοχών, ήτοι ποσοστό 83,89% επί του Μετοχικού Κεφαλαίου και ελήφθησαν οι εξής αποφάσεις:

Θέμα 1^ο: Εγκρίθηκαν με ψήφους 7.685.597 υπέρ (ποσοστό 78,27%) και 552.264 ψήφους κατά (ποσοστό 5,62.%) επί των παρισταμένων, οι Ετήσιες Οικονομικές Καταστάσεις περιλαμβανομένων των ενοποιημένων ετησίων οικονομικών καταστάσεων, μετά των επ' αυτών εκθέσεων του Διοικητικού Συμβουλίου και του Ορκωτού Ελεγκτή, για την εταιρική χρήση 2022, καθώς και η έγκριση της διάθεσης των αποτελεσμάτων της εταιρικής χρήσης, όπως καταχωρήθηκαν στην ιστοσελίδα της Εταιρείας και του Χρηματιστηρίου Αθηνών και αποτυπώθηκαν αναλυτικά στην Ετήσια Χρηματοοικονομική Έκθεση. Επίσης, εγκρίθηκε η προταθείσα από το Διοικητικό Συμβούλιο διάθεση αποτελεσμάτων, άνευ καταβολής μερίσματος για την χρήση 2022, λόγω ζημιολόγου αποτελέσματος.

Θέμα 2^ο: Η Γενική Συνέλευση ενέκρινε τυπικά και άνευ σχολίων με ψήφους 7.685.597 υπέρ και 552.264 ψήφους κατά την Έκθεση Πεπραγμένων της Επιτροπής Ελέγχου της Εταιρείας για την χρήση 2022 το πλήρες κείμενο της οποίας είναι αναρτημένο στην ιστοσελίδα της Εταιρείας.

Θέμα 3^ο: Η Γενική Συνέλευση με ψήφους 7.685.597 υπέρ και 552.264 κατά, ενέκρινε την συνολική διαχείριση της Εταιρείας σύμφωνα με το άρθρο 108 του Ν. 4548/2018, για την χρήση 2022 από τα Μέλη του Δ.Σ. και συγκεκριμένα των κ.κ. Ιωάννη Μαθιού του Κωνσταντίνου, Νικολάου Μαθιού του Δημητρίου, Ιωάννη Μαθιού του Νικολάου, Δημητρίου Μαθιού του Νικολάου, Νικολάου Μαθιού του Ιωάννη, Θεοδωρόπουλου Σταύρου του Θεοδοσίου, Μαθιού Θάλειας-Αφροδίτης του Ιωάννη, Στρούτση Ιωάννη, Κοκκινιώτη Παναγιώτη, Μαρίδη Χρήστου, Μαθιού Μυρτώ του Ιωάννη και Σακκά Αντωνία-Μαρία (Μάνια) του Κων/νου.

Θέμα 4^ο: Η Γενική Συνέλευση με ψήφους 7.685.597 υπέρ και 552.264 κατά, ενέκρινε την απαλλαγή των ορκωτών ελεγκτών που διενήργησαν τον έλεγχο των χρηματοοικονομικών

καταστάσεων της χρήσης 2022 από κάθε ευθύνη αποζημίωσης για την εταιρική χρήση 2022, ήτοι 1-1-2022 έως 31-12-2022.

Θέμα 5^ο: Εκλέχτηκε με ψήφους 7.685.597 υπέρ και 552.264 απέχοντες, η ελεγκτική εταιρεία «ΣΟΛ ΑΕ», για τον έλεγχο των Εταιρικών και Ενοποιημένων Οικονομικών Καταστάσεων 2023. Επίσης εγκρίθηκε με τις ως άνω υπέρ ψήφους και αποχής, η πρόταση της παραπάνω ελεγκτικής εταιρείας για την εκλογή των κ.κ. Χρήστου Παπαδημητρίου και Αθανασίου Τσάγγαλη, ως Τακτικού και Αναπληρωματικού Ελεγκτή-Λογιστή αντίστοιχα, της χρήσης 2023 και τέλος, εγκρίθηκε ομοίως η αμοιβή ελέγχου της χρήσης 2022 και η αμοιβή ελέγχου για την χρήση 2023 επί τη βάση της αντίστοιχης του 2022 (μετά τυχόν αναπροσαρμογής ανάλογα με τις ανάγκες του ελέγχου).

Θέμα 6^ο: η Γενική Συνέλευση μετά από υποβολή προς συζήτηση και παροχή συμβουλευτικής ψήφου με ψήφους 7.685.597 υπέρ και 552.264 απέχοντες, ενέκρινε την υποβληθείσα Έκθεση Αποδοχών των μελών του Διοικητικού Συμβουλίου για την εταιρική χρήση 2022 σύμφωνα με το άρθρο 112 του Ν. 4548/2018, το πλήρες κείμενο της οποίας είναι αναρτημένο στην ιστοσελίδα της Εταιρείας

Θέμα 7^ο: Εγκρίθηκαν ομόφωνα με ψήφους 8.237.861 υπέρ οι καταβληθείσες αποζημιώσεις και αμοιβές στα μέλη του Διοικητικού Συμβουλίου για τις παρασχεθείσες υπηρεσίες τους κατά την χρονική περίοδο από 1-1-2022 έως 31-12-2022 και η πρόέγκριση καταβολής αποζημιώσεων και αμοιβών για την διαχειριστική χρήση 2023, σύμφωνα με το άρθρο 109 του ν. 4548/2018.

Θέμα 8^ο: Εγκρίθηκαν ομόφωνα με ψήφους 8.237.861 (παμψηφεί) επί των παρισταμένων, οι συμμετοχές των μελών Δ.Σ. και Διευθυντικών Στελεχών της Εταιρείας στην Διοίκηση άλλων Εταιρειών οι οποίες συνδέονται με οποιονδήποτε τρόπο με την εταιρεία.

Θέμα 9^ο: Υποβολή αναφοράς – Έκθεσης τω Ανεξάρτητων μη Εκτελεστικών Μελών του Δ.Σ. σύμφωνα με το άρθρο 9 παρ. 5 Ν. 4706/2020 για την χρήση 2022, το πλήρες κείμενο της οποίας είναι αναρτημένο στην ιστοσελίδα της Εταιρείας

Θέμα 10^ο: Η Γενική Συνέλευση ενέκρινε ομόφωνα με ψήφους 8.237.861 (παμψηφεί) την αναθεωρημένη Πολιτική Καταλληλότητας των Μελών του Διοικητικού Συμβουλίου της εταιρείας, μετά την προσθήκη σε αυτήν του πλάνου διαδοχής.

Επί του 11^{ου} θέματος «Λοιπά Θέματα και Ανακοινώσεις»

Ο κ. Πρόεδρος ανακοινώνει προς τους κ.κ. Μετόχους, ότι, δυνάμει της με αριθμό 2648997ΑΠ/22-06-2022 απόφασής της Γενικής Γραμματείας Εμπορίου, ολοκληρώθηκε η συγχώνευση της εταιρείας ως απορροφώσας, με την 100% θυγατρική, «ΜΠΑΟΥ ΜΑΡΚΕΤ Α.Ε.» με απορρόφηση της δεύτερης εταιρείας από την εταιρεία ΜΑΘΙΟΣ ΠΥΡΙΜΑΧΑ ΑΕ, σύμφωνα με τις διατάξεις των άρθρων 6-53 του ν.4601/2019, των άρθρων 1-5 του ν.2166/1993 και τις αποφάσεις που είχαν παρθεί από τις Τακτικές Γενικές Συνελεύσεις των ετών 2021, και 2022.

Επίσης, ανακοινώνει ότι το Διοικητικό Συμβούλιο της Εταιρείας στην συνεδρίασή του της 23/3/2023, αποφάσισε την κεφαλαιακή ενίσχυση της θυγατρικής εταιρείας του ομίλου Mathios GMBH που εδρεύει στην Γερμανία, με ποσό ύψους 150.000 ευρώ, μέσω καλύψεως της αύξησεως του Εταιρικού της Κεφαλαίου από την Μαθιός Πυρίμαχα. Η αύξηση θα ολοκληρωθεί σύμφωνα με τον Γερμανικό δίκαιο, έως 20/9/2023. Η υλοποίηση της αύξησης θα ανακοινωθεί εν ευθέτω χρόνω, και προς το επενδυτικό κοινό.

Εν συνεχεία έλαβε το λόγο ο μέτοχος κ. Γ. Μιχαηλίδης και ανέπτυξε σύντομα τις απόψεις του για την εταιρεία. Προ της ολοκλήρωσης της συνεδρίασης ο Πρόεδρος της Γ.Σ. ολοκλήρωσε την Γ.Σ με ενημέρωση των παρισταμένων μετόχων για πρόσφατες εξελίξεις και την πορεία των εργασιών της Εταιρείας.

From: ΕΛΙΝΟΙΑ Α.Ε
Posted At: 06 July 2023 15:09
Conversation: ΑΝΑΚΟΙΝΩΣΗ ΓΙΑ ΤΙΣ ΑΠΟΦΑΣΕΙΣ ΓΕΝΙΚΗΣ ΣΥΝΕΛΕΥΣΗΣ
Posted To: DOLAnnouncements2
Subject: ΑΝΑΚΟΙΝΩΣΗ ΓΙΑ ΤΙΣ ΑΠΟΦΑΣΕΙΣ ΓΕΝΙΚΗΣ ΣΥΝΕΛΕΥΣΗΣ

ΑΠΟΦΑΣΕΙΣ ΤΗΣ ΤΑΚΤΙΚΗΣ ΓΕΝΙΚΗΣ ΣΥΝΕΛΕΥΣΗΣ ΤΗΣ 6ης.07.2023

Ανακοινώνεται από την ΕΛΙΝΟΙΑ Α.Ε. ότι την 6^η.07.2023 πραγματοποιήθηκε η Τακτική Γενική Συνέλευση των μετόχων της, στην έδρα της εταιρίας στην Κηφισιά, στην οποία παρέστησαν νόμιμα μέτοχοι εκπροσωπώντας 21.256.170 μετοχές, ήτοι ποσοστό 89,64% του καταβεβλημένου μετοχικού κεφαλαίου της εταιρίας (μετά την αφαίρεση των ιδίων μετοχών της Εταιρίας). Ως εκ τούτου η Συνέλευση είχε την απαιτούμενη απαρτία και πλειοψηφία για την λήψη αποφάσεων επί της ημερήσιας διάταξης. Συγκεκριμένα, η Συνέλευση συζήτησε και έλαβε αποφάσεις επί των ακόλουθων θεμάτων:

1.Υποβολή προς έγκριση των Ετήσιων Χρηματοοικονομικών Καταστάσεων για την χρήση 2022 με τις σχετικές Εκθέσεις του Διοικητικού Συμβουλίου, των Ορκωτών Ελεγκτών, και της διάθεσης των αποτελεσμάτων.

Η Γενική Συνέλευση ενέκρινε με πλειοψηφία 100% των παριστάμενων και εκπροσωπούμενων μετοχών και ψήφων, ήτοι με 21.256.170 ψήφους υπέρ, τις Ετήσιες Χρηματοοικονομικές Καταστάσεις και τις σχετικές Εκθέσεις του Διοικητικού Συμβουλίου, των Ορκωτών Ελεγκτών. Αναφορικά με την διάθεση των κερδών της χρήσης του 2022 η Γενική Συνέλευση αποφάσισε με πλειοψηφία 84% των παριστάμενων και εκπροσωπούμενων μετοχών και ψήφων, ήτοι με 17.856.074 ψήφους, την μη διανομή μερίσματος για την χρήση 2022.

2. Υποβολή της Ετήσιας Έκθεσης Πεπραγμένων της Επιτροπής Ελέγχου για την εταιρική χρήση 1/1/2022 έως 31/12/2022.

Υπεβλήθη στους μετόχους, σύμφωνα με τις διατάξεις του άρθρου 44 παρ. 1 περ. θ' του ν. 4449/2017, όπως ισχύει μετά την τροποποίησή του από το άρθρο 74 παρ. 4 του ν. 4706/2020 η Ετήσια Έκθεση Πεπραγμένων της Επιτροπής Ελέγχου για την εταιρική χρήση 2022 (01.01.2022-31.12.2022), με σκοπό την πλήρη, επαρκή και εμπειριστατωμένη ενημέρωση των μετόχων αναφορικά με το έργο της Επιτροπής κατά τη διάρκεια της κλειόμενης εταιρικής χρήσεως.

3. Υποβολή της Έκθεσης των Ανεξάρτητων μη εκτελεστικών μελών του Διοικητικού Συμβουλίου για την εταιρική χρήση 1/1/2022 έως 31/12/2022.

Υπεβλήθη στους μετόχους, σύμφωνα με τις διατάξεις του άρθρου 9 παρ. 5 του ν. 4706/2020, όπως ισχύει η Έκθεση των Ανεξάρτητων μη εκτελεστικών μελών για την εταιρική χρήση 2022 (01.01.2022-31.12.2022).

4. Έγκριση της συνολικής διαχείρισης της Εταιρίας σύμφωνα με το άρθρο 108 του Ν.4548/2018, όπως ισχύει, και απαλλαγή των Ορκωτών Ελεγκτών της Εταιρίας από κάθε ευθύνη αποζημίωσης για τη χρήση 2022.

-

Η Γενική Συνέλευση ενέκρινε, με πλειοψηφία 100% των παριστάμενων και εκπροσωπούμενων μετοχών και ψήφων, ήτοι με 21.256.170 ψήφους υπέρ, τη συνολική διαχείριση της εταιρίας για τη χρήση 2022 και την απαλλαγή των Ορκωτών Ελεγκτών από κάθε ευθύνη αποζημίωσης για τη χρήση 2022.

5. Εκλογή Ελεγκτικής Εταιρίας για τον έλεγχο των Χρηματοοικονομικών Καταστάσεων (Εταιρίας και Ενοποιημένων) για την χρήση 2023 και καθορισμός της αμοιβής της.

Η Γενική Συνέλευση εξέλεξε με πλειοψηφία 100% των παριστάμενων και εκπροσωπούμενων μετοχών και ψήφων, ήτοι με 21.256.170 ψήφους υπέρ, την ελεγκτική

εταιρία με την επωνυμία «B.D.O. Ορκωτοί Ελεγκτές Λογιστές Α.Ε, Α.Μ.ΕΛΤΕ 041, Α.Μ ΣΟΕΛ 173» για τον έλεγχο των Χρηματοοικονομικών Καταστάσεων (Εταιρίας και Ενοποιημένων) κατά τη χρήση 2023 καθώς επίσης ενέκρινε την αμοιβή της.

6. Υποβολή προς συζήτηση και ψήφιση της Έκθεσης Αποδοχών των μελών του Διοικητικού Συμβουλίου για την εταιρική χρήση 2022, σύμφωνα με το άρθρο 112 παρ. 3 του Ν.4548/2018, όπως ισχύει.

Η Γενική Συνέλευση αποδεχόμενη την πρόταση του Προέδρου της ψήφισε κατά πλειοψηφία την υποβληθείσα προς αυτήν Έκθεση Αποδοχών του Διοικητικού Συμβουλίου για την χρήση 2022 με 17.872.079 ψήφους, ήτοι με ποσοστό 84,08% των εκπροσωπούμενων στην Γενική Συνέλευση ψήφων.

7. Έγκριση αμοιβών των Μελών του Διοικητικού Συμβουλίου για το έτος 2022 και προέγκριση αυτών για το έτος 2023.

Η Γενική Συνέλευση ενέκρινε με πλειοψηφία 84,08% των παριστάμενων και εκπροσωπούμενων μετοχών και ψήφων, ήτοι με 17.872.079 ψήφους υπέρ, τις αμοιβές των μελών του Διοικητικού Συμβουλίου για το έτος 2022, όπως τροποποιημένες προτάθηκαν, και παρείχε επίσης προέγκριση για τις αμοιβές των για το έτος 2023.

8. Παροχή αδείας σύμφωνα με το άρθρο 98 παρ. 1 του Ν.4548/2018, όπως ισχύει, στα μέλη του Διοικητικού Συμβουλίου και στα διευθυντικά στελέχη της εταιρίας να μετέχουν σε Διοικητικά Συμβούλια ή στη διεύθυνση των θυγατρικών και συνδεδεμένων εταιριών του Ομίλου, οι οποίες επιδιώκουν όμοιους ή παρεμφερείς σκοπούς.

Η Γενική Συνέλευση ενέκρινε με πλειοψηφία 84,08% των παριστάμενων και εκπροσωπούμενων μετοχών και ψήφων, ήτοι με 17.872.079 ψήφους υπέρ, την παροχή άδειας σύμφωνα με το άρθρο 98 παρ. 1 του Ν.4548/2018, στα μέλη του Διοικητικού Συμβουλίου και στα διευθυντικά στελέχη της εταιρίας να μετέχουν σε

Διοικητικά Συμβούλια ή στη διεύθυνση των θυγατρικών και συνδεδεμένων εταιριών του Ομίλου, οι οποίες επιδιώκουν όμοιους ή παρεμφερείς σκοπούς.

Κηφισιά, 6 Ιουλίου 2023

[ΑΝΑΚΟΙΝΩΣΗ Αποφάσεων ΓΣ 06 07 2023](#)

From: ΔΕΗ Α.Ε.
Posted At: 06 July 2023 15:36
Conversation: Ανακοίνωση - Ρυθμιζόμενη πληροφορία
Posted To: DOLAnnouncements2

Subject: Ανακοίνωση - Ρυθμιζόμενη πληροφορία

Δείτε την
ανακοίνωση

[Ανακοίνωση](#)

Ομολογιακά Δάνεια Επιχειρήσεων – Οργανωμένη Αγορά (Μη Μετατρέψιμα)

Πλήθος Εισηγμένων Ομολογιών	Ονομαστική αξία	Τιμή έκδοσης	Σημερινό επιτόκιο	Ημερ. λήξης	Διάρκεια (έτη)	Σημείωση	Τοκομερίδιο		Μον. Διαπρ.	Ομόλογα Επιχειρήσεων	Δεδ. Τόκος	Αποδ. Λήξη	Κατωτ Τιμή	Ανωτ Τιμή	Τιμή κλεισ. Προηγ.	Κλείσιμο-ημ/νία	Όγκος	Αξία Συναλλαγών	Τελευταία εντολή		λαχ έτους	Μεγ έτους		
							Κοινό	Προτιμησιακό											Τιμή	Αγορ./ Πώλ.			Ημερομηνία	
300,000	1,000.00	1,000.00	2.30	14/12/2028	7	---	4	---	1	ΓΕΚ ΤΕΡΝΑ Α.Ε. (Μη μετατρέψιμο)	1.6611	4.9260	87.3601	88.7000	87.8210	88.7000	05/07/2023	47,000	41,353.94	87.8000	A	16/07/2023	82.1339	90.3500
320,000	1,000.00	1,000.00	3.40	21/07/2027	7	---	6	---	1	LAMDA DEVELOPMENT Α.Ε. (Μη μετατρέψιμο)	15.8667	4.8230	93.3989	93.4999	93.4443	93.0000	05/07/2023	29,000	27,558.99	92.5032	A	16/07/2023	91.4001	95.5000
200,000	1,000.00	1,000.00	2.10	27/10/2027	7	---	6	---	1	Ο.Π.Α.Π. Α.Ε. (Μη μετατρέψιμο)	4.3167	4.0300	91.7000	92.6999	91.9670	92.0060	05/07/2023	10,000	9,239.86	92.1100	A	16/07/2023	91.3710	95.4000
200,000	1,000.00	1,000.00	1.90	23/03/2028	7	---	5	---	1	ΜΟΤΟΡ ΟΙΛ ΔΙΥΛΙΣΤΗΡΙΑ ΚΟΡΙΝΘΟΥ ΑΕ (Μη μετατρέψιμο)	5.7528	3.8640	91.2000	91.6000	91.3833	91.7060	05/07/2023	12,000	11,035.03	91.2001	A	16/07/2023	87.5500	92.6000
100,000	1,000.00	1,000.00	2.70	25/05/2026	5	---	5	---	1	COSTAMARE PARTICIPATIONS PLC (Μη μετατρέψιμο)	3.4500	4.2070	95.3602	95.7000	95.4363	95.3730	05/07/2023	24,000	22,987.51	95.3701	A	16/07/2023	92.1400	97.0000
300,000	1,000.00	1,000.00	2.30	20/07/2028	7	---	4	---	1	ΠΡΟΝΤΕΑ ΑΕΕΑΠ (Μη μετατρέψιμο)	10.9250	5.7720	85.0000	85.2500	85.2500	85.2000	05/07/2023	91,000	78,376.18	85.0700	A	16/07/2023	82.0100	86.2000
150,000	1,000.00	1,000.00	2.65	22/10/2026	5	---	4	---	1	CPLP SHIPPING HOLDINGS PLC (Μη μετατρέψιμο)	5.6681	4.6480	93.5011	94.0000	93.6009	93.5010	05/07/2023	5,000	4,708.38	93.5011	A	16/07/2023	92.5500	96.0000
500,000	1,000.00	1,000.00	2.75	03/07/2027	7	---	7	---	1	ΓΕΚ ΤΕΡΝΑ Α.Ε. (Μη μετατρέψιμο)	0.5347	4.8350	91.5100	91.7499	91.5658	91.7500	05/07/2023	62,000	56,803.96	91.5101	A	16/07/2023	86.8000	94.4535
120,000	1,000.00	1,000.00	2.65	06/12/2028	7	---	4	---	1	ΝΟΒΑΛ ΠΡΟΠΕΡΤΥ ΑΕΕΑΠ (Μη μετατρέψιμο)	2.5028	5.1120	88.4000	88.6000	88.5000	88.5000	05/07/2023	30,000	26,620.08	88.0000	A	16/07/2023	84.3700	90.8700
120,000	1,000.00	1,000.00	3.95	04/04/2025	7	---	11	---	1	ΓΕΚ ΤΕΡΝΑ Α.Ε. (Μη μετατρέψιμο)	10.6431	3.3630	99.7890	99.8000	99.7966	99.2450	05/07/2023	30,000	30,258.26	99.0011	A	16/07/2023	97.5523	100.5000
100,000	1,000.00	1,000.00	2.95	11/02/2027	5	---	3	---	1	SAFE BULKERS PARTICIPATIONS PLC (Μη μετατρέψιμο)	12.0458	4.9230	93.2499	93.2499	93.2499	93.1900	05/07/2023	1,000	944.54	92.8000	A	16/07/2023	89.9269	97.0000
230,000	1,000.00	1,000.00	4.70	12/07/2029	7	---	2	---	1	LAMDA DEVELOPMENT Α.Ε. (Μη μετατρέψιμο)	23.3694	4.6940	98.0100	99.0000	98.9856	99.6160	05/07/2023	39,000	39,376.16	98.5700	A	16/07/2023	94.9889	101.0000
100,000	1,000.00	1,000.00	4.40	26/07/2029	7	---	2	---	1	CPLP SHIPPING HOLDINGS PLC (Μη μετατρέψιμο)	20.1667	4.4250	98.2000	98.9799	98.9799	98.8940	05/07/2023	26,000	26,073.14	98.0000	A	16/07/2023	97.2369	100.8000
200,000	1,000.00	1,000.00	3.60	12/03/2026	7	---	9	---	1	ΑΕΡΟΠΟΡΙΑ ΑΙΓΑΙΟΥ Α.Ε. (Μη μετατρέψιμο)	11.9000	3.9500	97.6100	97.6100	97.6100	97.6590	05/07/2023	39,000	38,532.00	97.6100	A	16/07/2023	95.6301	98.9000
150,000	1,000.00	1,000.00	2.60	22/10/2026	7	---	8	---	1	ΤΕΡΝΑ ΕΝΕΡΓΕΙΑΚΗ Μ.Α.Ε.Χ. (Μη μετατρέψιμο)	5.5611	4.4250	93.0001	94.0000	93.4240	93.1440	05/07/2023	127,000	120,600.37	93.1200	A	16/07/2023	92.5000	95.7400
100,000	1,000.00	1,000.00	2.80	25/01/2027	5	---	3	---	1	PREMIA Α.Ε. (Μη μετατρέψιμο)	12.9111	5.6760	90.6901	90.6901	90.6901	91.9750	04/07/2023	20,000	18,396.24	90.7000	A	16/07/2023	87.6862	95.9899
175,000	1,000.00	1,000.00	3.40	26/07/2024	5	---	8	---	1	ΑΤΤΙΣΑ Α.Ε. ΣΥΜΜΕΤΟΧΩΝ (Μη μετατρέψιμο)	15.5833	4.5420	98.0000	98.5000	98.2000	97.9480	05/07/2023	44,000	43,848.27	98.2000	A	16/07/2023	96.6179	98.9000
250,000	1,000.00	1,000.00	2.45	16/11/2028	7	---	4	---	1	ΕΛΒΑΛΧΑΛΚΟΡ Α.Ε. (Μη μετατρέψιμο)	3.7431	5.0170	88.0000	88.4000	88.1500	88.1500	05/07/2023	27,000	23,919.06	87.7001	A	16/07/2023	85.6375	91.0000

Σημειώσεις Εταιρικών Ομολόγων

Ο Όγκος Συναλλαγών υπολογίζεται ως (Τεμάχια) * (Ονομαστική Τιμή). Η Αξία Συναλλαγών υπολογίζεται ως (Τεμάχια) * (Ονομαστική Τιμή) * (Τιμή %) + (Δεδουλευμένοι Τόκοι).

Οι τιμές συναλλαγών των ομολόγων υπολογίζονται ως ποσοστό επί τοις εκατό (%) της ονομαστικής τους τιμής.

Όλα τα ομόλογα έχουν Ονομαστική Αξία εκπεφρασμένη σε Ευρώ (εκτός εάν σημειώνεται διαφορετικά).

Ομόλογα Ελληνικού Δημοσίου

Πλήθος Εισηγμ. Ομολογιών	Ονομ. αξία	Σημερινό επιτόκιο	Υπολογισμός Δεδουλευμένων	Ημερ/νία Λήξης [1]	Διάρκεια (έτη)	Σημείωση	Ημερομηνία Πληρ.	Αξία τρέχοντος	Μον. Διασπ.	Ομόλογα Ελληνικού Δημοσίου	Κατωτ Τιμή	Ανωτ Τιμή	Τιμή κλεισ.	Προηγ. Κλείσιμο-ημ/νία	Όγκος	Αξία Συναλλαγών	Τελευταία εντολή Αγορ./ Πώλ. Ημερομηνία		
4,500,000	1,000.00	1.88	Πργμ/Πργμ	04/02/2035	15	---	04/02	1.88	1	ΟΕΔ-ΣΤΘ-040235-15X-1,875-1,000	---	---	---	---	---	---	---		
2,500,000	1,000.00	3.45	Πργμ/Πργμ	02/04/2024	5	---	02/04	3.45	1	ΟΕΔ-ΣΤΘ-020424-05X-3,450-1,000	---	---	---	---	---	---	---		
6,000,000	1,000.00	0.75	Πργμ/Πργμ	18/06/2031	10	---	18/06	0.75	1	ΟΕΔ-ΣΤΘ-180631-10X-0,750-1,000	---	---	---	---	---	---	---		
2,500,000	1,000.00	3.88	Πργμ/Πργμ	15/06/2028	5	---	15/06	3.88	1	ΟΕΔ-ΣΤΘ-150628-05X-3,875-1,000	---	---	---	---	---	---	---		
5,962,747,327	1.00	3.75	Πργμ/Πργμ	30/01/2028	10	---	/02 - 01/02 - 31/	3.75	1	ΟΕΔ-ΣΤΘ-300128-10X-3,750-1,00	---	---	---	85.4610	13/07/2018	---	1.0000	A	28/11/2018
7,067,309,386	1.00	3.90	Πργμ/Πργμ	30/01/2033	15	---	/02 - 01/02 - 31/	3.90	1	ΟΕΔ-ΣΤΘ-300133-15X-3,900-1,00	---	---	---	78.6730	13/07/2018	---	1.0000	A	28/11/2018
5,622,848,349	1.00	4.00	Πργμ/Πργμ	30/01/2037	19	---	/02 - 01/02 - 31/	4.00	1	ΟΕΔ-ΣΤΘ-300137-19X-4,000-1,00	---	---	---	77.0370	13/07/2018	---	1.0000	A	28/11/2018
5,476,770,669	1.00	4.20	Πργμ/Πργμ	30/01/2042	24	---	/02 - 01/02 - 31/	4.20	1	ΟΕΔ-ΣΤΘ-300142-24X-4,200-1,00	---	---	---	77.7640	13/07/2018	---	1.0000	A	28/11/2018
48,794,718	1.00	4.30	Πργμ/Πργμ	24/02/2024	12	---	24/02	4.30	1	ΟΕΔ-ΣΤΘ-240224-12X-2,000-1,00	---	---	---	10.0000	22/06/2015	---	---	---	---
40,248,141	1.00	4.30	Πργμ/Πργμ	24/02/2025	13	---	24/02	4.30	1	ΟΕΔ-ΣΤΘ-240225-13X-2,000-1,00	---	---	---	10.0000	22/06/2015	---	---	---	---
59,586,043	1.00	4.30	Πργμ/Πργμ	24/02/2026	14	---	24/02	4.30	1	ΟΕΔ-ΣΤΘ-240226-14X-2,000-1,00	---	---	---	10.0000	22/06/2015	---	---	---	---
41,118,344	1.00	4.30	Πργμ/Πργμ	24/02/2027	15	---	24/02	4.30	1	ΟΕΔ-ΣΤΘ-240227-15X-2,000-1,00	---	---	---	10.0000	22/06/2015	---	---	---	---
45,137,734	1.00	4.30	Πργμ/Πργμ	24/02/2028	16	---	24/02	4.30	1	ΟΕΔ-ΣΤΘ-240228-16X-2,000-1,00	---	---	---	10.0000	22/06/2015	---	---	---	---
61,768,888	1.00	4.30	Πργμ/Πργμ	24/02/2029	17	---	24/02	4.30	1	ΟΕΔ-ΣΤΘ-240229-17X-2,000-1,00	---	---	---	10.0000	22/06/2015	---	---	---	---
54,567,744	1.00	4.30	Πργμ/Πργμ	24/02/2030	18	---	24/02	4.30	1	ΟΕΔ-ΣΤΘ-240230-18X-2,000-1,00	---	---	---	10.0000	22/06/2015	---	---	---	---
37,541,515	1.00	4.30	Πργμ/Πργμ	24/02/2031	19	---	24/02	4.30	1	ΟΕΔ-ΣΤΘ-240231-19X-2,000-1,00	---	---	---	10.0000	22/06/2015	---	---	---	---
37,558,317	1.00	4.30	Πργμ/Πργμ	24/02/2032	20	---	24/02	4.30	1	ΟΕΔ-ΣΤΘ-240232-20X-2,000-1,00	---	---	---	10.0000	22/06/2015	---	---	---	---
37,473,732	1.00	4.30	Πργμ/Πργμ	24/02/2033	21	---	24/02	4.30	1	ΟΕΔ-ΣΤΘ-240233-21X-2,000-1,00	---	---	---	10.0000	22/06/2015	---	---	---	---
33,888,293	1.00	4.30	Πργμ/Πργμ	24/02/2034	22	---	24/02	4.30	1	ΟΕΔ-ΣΤΘ-240234-22X-2,000-1,00	---	---	---	10.0000	22/06/2015	---	---	---	---
35,177,800	1.00	4.30	Πργμ/Πργμ	24/02/2035	23	---	24/02	4.30	1	ΟΕΔ-ΣΤΘ-240235-23X-2,000-1,00	---	---	---	10.0000	22/06/2015	---	---	---	---
35,547,268	1.00	4.30	Πργμ/Πργμ	24/02/2036	24	---	24/02	4.30	1	ΟΕΔ-ΣΤΘ-240236-24X-2,000-1,00	---	---	---	10.0000	22/06/2015	---	---	---	---
40,246,306	1.00	4.30	Πργμ/Πργμ	24/02/2037	25	---	24/02	4.30	1	ΟΕΔ-ΣΤΘ-240237-25X-2,000-1,00	---	---	---	10.0000	22/06/2015	---	---	---	---
37,643,952	1.00	4.30	Πργμ/Πργμ	24/02/2038	26	---	24/02	4.30	1	ΟΕΔ-ΣΤΘ-240238-26X-2,000-1,00	---	---	---	10.0000	22/06/2015	---	---	---	---
36,977,100	1.00	4.30	Πργμ/Πργμ	24/02/2039	27	---	24/02	4.30	1	ΟΕΔ-ΣΤΘ-240239-27X-2,000-1,00	---	---	---	10.0000	22/06/2015	---	---	---	---
41,615,000	1.00	4.30	Πργμ/Πργμ	24/02/2040	28	---	24/02	4.30	1	ΟΕΔ-ΣΤΘ-240240-28X-2,000-1,00	---	---	---	10.0000	22/06/2015	---	---	---	---
42,227,208	1.00	4.30	Πργμ/Πργμ	24/02/2041	29	---	24/02	4.30	1	ΟΕΔ-ΣΤΘ-240241-29X-2,000-1,00	---	---	---	10.0000	22/06/2015	---	---	---	---
68,288,487	1.00	4.30	Πργμ/Πργμ	24/02/2042	30	---	24/02	4.30	1	ΟΕΔ-ΣΤΘ-240242-30X-2,000-1,00	---	---	---	10.0000	22/06/2015	---	---	---	---
4,000,000	1,000.00	3.88	Πργμ/Πργμ	12/03/2029	10	---	12/03	3.88	1	ΟΕΔ-ΣΤΘ-120329-10X-3,875-1,000	---	---	---	---	---	100.0000	A	15/10/2019	
4,500,000	1,000.00	0.00	Πργμ/Πργμ	12/02/2026	5	---	12/02	0.00	1	ΟΕΔ-ΣΤΘ-120226-05X-0,000-1,000	---	---	---	---	---	---	---	---	
3,000,000	1,000.00	3.38	Πργμ/Πργμ	15/02/2025	7	---	15/02	3.38	1	ΟΕΔ-ΣΤΘ-150225-07X-3,375-1,000	---	---	---	---	---	---	---	---	
964,000	1,000.00	3.25	Πργμ/Πργμ	20/03/2025	6	---	20/03	3.25	1	ΟΕΔ-ΣΤΘ-200325-06X-3,250-1,000	---	---	---	---	---	---	---	---	
2,100,000	1,000.00	3.55	Πργμ/Πργμ	20/03/2026	7	---	20/03	3.55	1	ΟΕΔ-ΣΤΘ-200326-07X-3,550-1,000	---	---	---	---	---	---	---	---	
40,000	1,000.00	2.18	FLR Πργμ/360	16/09/2023	1	---	16/03 - 16/09	---	1	ΟΕΔ-ΚΥΜ-160923-01X-2,178-1,000	---	---	---	---	---	---	---	---	
5,500,000	1,000.00	1.50	Πργμ/Πργμ	18/06/2030	10	---	18/06	1.50	1	ΟΕΔ-ΣΤΘ-180630-10X-1,500-1,000	---	---	---	---	---	---	---	---	

Σημειώσεις Ομολόγων Ελλ. Δημοσίου

Ο Όγκος Συναλλαγών υπολογίζεται ως (Τεμάχια) * (Ονομαστική Τιμή). Η Αξία Συναλλαγών υπολογίζεται ως (Τεμάχια) * (Ονομαστική Τιμή) * (Τιμή %) + (Δεδουλευμένοι Τόκοι)

Η Αξία του τρέχοντος τοκομεριδίου για τις εκδόσεις Ονομαστικής Αξίας 0,01 ευρώ, αναφέρεται σε Ονομαστική Αξία 100 ευρώ.

FLR (= Floating Interest Rate) Ομόλογο Μεταβλητού Επιτοκίου.

[1] - Η Ημερομηνία Λήξης της τοκοφόρου περιόδου και η Ημερομηνία Πληρωμής του τοκομεριδίου.

Ομόλογα Ελληνικού Δημοσίου

Πλήθος Εισηγμ. Ομολογιών	Ονομ. αξία	Σημερινό επιτόκιο	Υπολογισμός Δεδουλευμένων	Ημερ/νία Λήξης [1]	Διάρκεια (έτη)	Σημείωση	Ημερομηνία Πληρ.	Αξία τρέχοντος	Μον. Διαπρ.	Ομόλογα Ελληνικού Δημοσίου	Κατωτ Τιμή	Ανωτ Τιμή	Τιμή κλεισ.	Προηγ. Κλείσιμο-ημ/νία	Όγκος	Αξία Συναλλαγών	Τελευταία εντολή Αγορ./ Πώλ. Ημερομηνία
5,364,250	1,000.00	3.25	Πργμ/Πργμ	20/03/2050	30	---	20/03	3.25	1	ΟΕΔ-ΣΤΘ-200350-30Χ-3,250-1,000	---	---	---	---	---	---	---
3,924,361	1,000.00	2.00	Πργμ/Πργμ	22/04/2027	7	---	22/04	2.00	1	ΟΕΔ-ΣΤΘ-220427-07Χ-2,000-1,000	---	---	---	---	---	---	99.9000 A 22/04/2020
2,500,000	1,000.00	1.88	Πργμ/Πργμ	23/07/2026	7	---	23/07	1.88	1	ΟΕΔ-ΣΤΘ-230726-07Χ-1,875-1,000	---	---	---	---	---	---	---
4,050,000	1,000.00	4.25	Πργμ/Πργμ	15/06/2033	10	---	15/06	4.25	1	ΟΕΔ-ΣΤΘ-150633-10Χ-4,250-1,000	---	---	---	---	---	---	---
3,500,000	1,000.00	1.88	Πργμ/Πργμ	24/01/2052	30	---	24/01	1.88	1	ΟΕΔ-ΣΤΘ-240152-30Χ-1,875-1,000	---	---	---	---	---	---	---
3,700,000	1,000.00	1.75	Πργμ/Πργμ	18/06/2032	10	---	18/06	1.75	1	ΟΕΔ-ΣΤΘ-180632-10Χ-1,750-1,000	---	---	---	---	---	---	---
2,200,000	1,000.00	1.13	FLR Πργμ/360	15/12/2027	5	---	- 15/12 - 15/03 -	---	1	ΟΕΔ-ΚΥΜ-151227-05Χ-1,130-1,000	---	---	---	---	---	---	102.1600 A 30/12/2022

Σημειώσεις Ομολόγων Ελλ. Δημοσίου

Ο Όγκος Συναλλαγών υπολογίζεται ως (Τεμάχια) * (Ονομαστική Τιμή). Η Αξία Συναλλαγών υπολογίζεται ως (Τεμάχια) * (Ονομαστική Τιμή) * (Τιμή %) + (Δεδουλευμένοι Τόκοι)

Η Αξία του τρέχοντος τοκομεριδίου για τις εκδόσεις Ονομαστικής Αξίας 0,01 ευρώ, αναφέρεται σε Ονομαστική Αξία 100 ευρώ.

FLR (= Floating Interest Rate) Ομόλογο Μεταβλητού Επιτοκίου.

[1] - Η Ημερομηνία Λήξης της τοκοφόρου περιόδου και η Ημερομηνία Πληρωμής του τοκομεριδίου.

Έντοκα Γραμμάτια & Zero Coupon Ομόλογα Ελληνικού Δημοσίου

Ημερ/νία	Διάρκειας 13 εβδομάδων									Διάρκειας 26 εβδομάδων									Διάρκειας 52 εβδομάδων								
	Ημερ/νία Λήξης	Αρχικό Επιτόκιο	Πλήθος Εισηγμένων	Όνομ/κή αξία	Τιμή έκδοσης	Τελευταία Τιμή	Συναλλαγή Ημερομηνία	Όγκος Συναλλαγών	Σημ.	Ημερ/νία Λήξης	Αρχικό Επιτόκιο	Πλήθος Εισηγμένων	Όνομ/κή αξία	Τιμή έκδοσης	Τελευταία Τιμή	Συναλλαγή Ημερομηνία	Όγκος Συναλλαγών	Σημ.	Ημερ/νία Λήξης	Αρχικό Επιτόκιο	Πλήθος Εισηγμένων	Όνομ/κή αξία	Τιμή έκδοσης	Τελευταία Τιμή	Συναλλαγή Ημερομηνία	Όγκος Συναλλαγών	Σημ.
09/09/2022	---	---	---	---	---	---	---	---	---	---	---	---	---	---	---	---	---	---	08/09/2023	1.97	1,000,000	1,000.00	980.47	---	---	---	---
09/12/2022	---	---	---	---	---	---	---	---	---	---	---	---	---	---	---	---	---	---	08/12/2023	2.73	600,000	1,000.00	973.10	---	---	---	---
10/03/2023	---	---	---	---	---	---	---	---	---	---	---	---	---	---	---	---	---	---	08/03/2024	3.75	1,000,000	1,000.00	963.46	---	---	---	---
09/06/2023	---	---	---	---	---	---	---	---	---	---	---	---	---	---	---	---	---	---	07/06/2024	3.84	1,600,000	1,000.00	962.60	---	---	---	---

Ημερήσιο Δελτίο Τιμών

Έτος: 144 Αύξων Αριθμός Συνεδρίασης: 126

Ενότητα 5: Ομόλογα Ελληνικού Δημοσίου Διαπραγματεύσιμα με τη Μέθοδο Εκφώνησης - Αντιφώνησης

Πέμπτη, 6 Ιουλίου, 2023

Ομόλογα σε Κυκλοφορία	Νόμισμα / Ελάχιστη διαπραγ.	Ημερομηνία Πληρ.	Αξία τρέχοντος τοκομεριδίου	Σημείωση	Τοκομερίδιο	Μονάδα διαπίσης	Ημερ/νία Έκδοσης	Διάρκεια (έτη)	Σημερινό επιτόκιο	Υ.Δ.Τ σε ημέρες	Ομόλογα	Τελευταία τιμή προηγ.	Τελευτ. Τιμή	Εκφ. τοις μετρητοίς (€) Αγορ. / Πώλ	μετρητοίς (€) Ημερομηνία	Συναλλαγές σε τμχ	Ελάχιστο ζωής	Μέγιστο ζωής	
Νομικών Προσώπων και Εταιρειών σε Συνάλλαγμα και Ευρο																			
0	GBP / 10	01/12	0.25	---	66	1	01/12/1928	100	2.5	360	Ε.Κ.Τ.Ε.	---	---	---	---	---	---	---	
103,746	GBP / 10	01/12	0.25	---	64	1	01/12/1930	98	2.5	360	Ε.Κ.Τ.Ε. σειρά	2.27	05/02/1996	2.27	Π	05/02/1996	---	2.27	2.27

Σημειώσεις Ομολόγων Ελλ. Δημοσίου

Υ.Δ.Τ: Υπολογισμός Δεδουλευμένων Τόκων.

FLR (= Floating Interest Rate) Ομόλογο Μεταβλητού Επιτοκίου.

Η ελάχιστη διαπραγματεύσιμη Ονομαστική Αξία για όλους τους Άυλους Τίτλους του Δημοσίου είναι τα 100 Ευρώ. (μφρ-0)

Πίνακας Μελών Χρηματιστηρίου Αθηνών και Μελών ΕΤ.ΕΚ.

Επωνυμία	Διεύθυνση	Τηλέφωνο	Φαξ	Αγορά Μετοχών			Αγορά Παραγώγων		Μέλη ΕΤ.ΕΚ.	
				Μέλος Αγοράς	Μέλος εξ Αποστάσεως	Ειδικός Διαπρήτης	Διαπρήτης	Ειδικός Διαπρήτης	Γενικό Εκκαθ/στικό	Άμεσο Εκκαθ/στικό
AEONIC SECURITIES C.I.F. P.L.C.	ΛΑΪΟΥ 6, ΓΡ. 301B, ANNA COURT ,	35725337600		a						
ARGUS STOCKBROKERS LTD	25 ΛΕΩΦΟΡΟΣ ΔΗΜΟΣΘΕΝΗ ΣΕΒΕΡΗ 25 ,	0035722717000		a	a		a			
ATLANTIC SECURITIES LTD	ΠΡΟΔΡΟΜΟΥ 37 37,	0035722445400		a	a					
ΑΧΟΝ ΧΡΗΜΑΤΙΣΤΗΡΙΑΚΗ Α.Ε.Π.Ε.Υ.	ΣΤΑΔΙΟΥ 48 48, ΑΘΗΝΑ	2103363800		a			a			
ΒΕΤΑ ΧΡΗΜΑΤΙΣΤΗΡΙΑΚΗ Α.Ε.Π.Ε.Υ.	Λ.ΑΛΕΞΑΝΔΡΑΣ 29 29 , ΑΘΗΝΑ	2106478930		a		a	a			a
BNP PARIBAS S.A.	ΛΑΜΨΑΚΟΥ 2 , ΑΘΗΝΑ	2107468525							a	
BOFA SECURITIES EUROPE SA	112 AVENUE KL?BER 75116 ,	+33 153655555		a	a					
CAPITAL ΑΧΕΠΕΥ	ΜΗΤΡΟΠΟΛΕΩΣ 58 58, ΑΘΗΝΑ	2103369700		a			a			
CITIGROUP GLOBAL MARKETS EUROPE AG	REUTERWEG 16 16,	+49 691366-0		a	a					
CITIGROUP GLOBAL MARKETS LIMITED	33 CANADA SQUARE -CANARY WHARF 1,	+44 02079864000		a						
CREDIT SUISSE BANK (EUROPE), S.A.	CALLE AYALA 42, 3A PLANTA-B MADRID ,	+34917916000		a	a					
CREDIT SUISSE SECURITIES (EUROPE) LIMITED	ONE CABOT SQUARE 1 , LONDON	+44 2078888888		a						
DEUTSCHE BANK AG	GREAT WINCHESTER STREET 1 , LONDON	+44 20 754 54209	00441133361437		a					
EUROBANK EQUITIES ΜΟΝΟΠΡΟΣΩΠΗ Α.Ε.Π.Ε.Υ.	ΦΙΛΕΛΛΗΝΩΝ 10 & ΞΕΝΟΦΩΝΤΟΣ 13 , ΑΘΗΝΑ	2103720425		a		a	a			a
EUROCORP Α.Ε.Π.Ε.Υ.	ΠΛ.ΦΙΛΙΚΗΣ ΕΤΑΙΡΕΙΑΣ 14 14, ΑΘΗΝΑ	2107263600		a			a			a
EUROTRUST ΧΡΗΜΑΤΙΣΤΗΡΙΑΚΗ Α.Ε.Π.Ε.Υ.	ΣΕΒΑΣΤΟΥΠΟΛΕΩΣ 113 113, ΑΘΗΝΑ	2103363100		a						
EUROXX ΧΡΗΜΑΤΙΣΤΗΡΙΑΚΗ Α.Ε.Π.Ε.Υ.	ΠΑΛΛΑΙΟΛΟΓΟΥ 7, ΧΑΛΑΝΔΡΙ	(210)-6879400	(210)-6879401	a		a	a			a
ΠΑΛΛΑΙΟΛΟΓΟΥ 7, ΧΑΛΑΝΔΡΙ		+30 2106879400	210-6879401							
FREEDOM FINANCE EUROPE LTD	ΧΡΗΣΤΑΚΗ ΚΡΑΝΟΥ 20 ,	035725257786		a	a					
GLOBAL CAPITAL SECURITIES & FINANCIAL SERVICES LTD	Λ.ΑΡΧΙΕΠΙΣΚΟΠΟΥ ΜΑΚΑΡΙΟΥ Γ50 50,	0035722710710		a	a					
GREENPOST TRADING EUROPE LTD	KIMONOS 3, ACROPOLIS MANSIONS, 2ND FLOOR, FLAT/OFFICE 202 ,	035722521389		a	a	a				
HSBC CONTINENTAL EUROPE	Λ.ΜΕΣΣΟΓΕΙΩΝ 109-111 109-111,	2106960000							a	
INDEX ΧΡΗΜΑΤΙΣΤΗΡΙΑΚΗ Α.Ε.Π.Ε.Υ.	ΔΡΑΓΑΤΣΑΝΙΟΥ 6 6, ΑΘΗΝΑ	2103213920		a						
LAIKI FINANCIAL SERVICES LTD	ΛΕΩΦ. ΒΥΡΩΝΟΣ 26, ΛΕΥΚΩΣΙΑ ΚΥΠΡΟΥ	357 22367367	357 22718567		a					
MEGA EQUITY SECURITIES & FINANCIAL SERVICES PUBLIC LTD	ΛΕΩΦ.ΓΡΙΒΑ ΔΙΓΕΝΗ 42-44 42-44,	0035722711711		a	a		a			
MERIT ΧΡΗΜΑΤΙΣΤΗΡΙΑΚΗ Α.Ε.Π.Ε.Υ.	ΣΟΦΟΚΛΕΟΥΣ 5 5, ΑΘΗΝΑ	2103671880		a		a	a			a
MERRILL LYNCH INTERNATIONAL	2 KING EDWARD STREET 2 , LONDON	+44 20276281000		a						
NUNTIUS ΧΡΗΜΑΤΙΣΤΗΡΙΑΚΗ Α.Ε.Π.Ε.Υ.	ΔΡΑΓΑΤΣΑΝΙΟΥ 6 6, ΑΘΗΝΑ	2103350599		a						
ONE PLUS CAPITAL LIMITED	75 PRODROMOU AVENUE NICOSIA 1307 ,	35722873760		a	a					
PROCHOICE CHRIMATISTIRIAKI LTD	ΛΕΩΦ.ΣΠΥΡΟΥ ΚΥΠΡΙΑΝΟΥ 57, ΑΚΙΝΗΤΑ Φ 57,	035724661192		a	a					
SHARELINK SECURITIES & FINANCIAL SERVICES LTD	HOUSE-ΘΕΟΤΟΚΗ 6 ΜΕΓΑΡΟ ΕΛΛΗΝΑ 6 ,	+357 22554200		a			a			
SOCIETE GENERALE S.A.	17 COURS VALMY, CEDEX ,	+157290504		a	a		a			

Πίνακας Μελών Χρηματιστηρίου Αθηνών και Μελών ΕΤ.ΕΚ.

Επωνυμία			Αγορά Μετοχών			Αγορά Παραγώγων		Μέλη ΕΤ.ΕΚ.	
Διεύθυνση	Τηλέφωνο	Φαξ	Μέλος Αγοράς	Μέλος εξ Αποστάσεως	Ειδικός Διαπρήτης	Διαπρήτης	Ειδικός Διαπρήτης	Γενικό Εκκαθιστικό	Άμεσο Εκκαθιστικό
SOLIDUS SECURITIES Α.Ε.Π.Ε.Υ.			a			a			a
ΛΟΥΙΖΗΣ ΡΙΑΝΚΟΥΡ 64 64, ΑΘΗΝΑ	2106900600								
THE CYPRUS INVESTMENT & SECURITIES CORPORATION LTD			a	a					
ΑΓΙΟΥ ΠΡΟΚΟΠΙΟΥ & ΠΟΣΕΙΔΩΝΟΣ 1 154,	0035722121700								
UBS EUROPE SE			a	a					
OPERNTURM, BOCKENHEIMER LANDSTRASSE 2-4 ,	496921790								
UBS LIMITED				a					
FINSBURY AVENUE 1 , LONDON	+44 2075687135								
Α. ΣΑΡΡΗΣ ΧΡΗΜΑΤΙΣΤΗΡΙΑΚΗ Α.Ε.Π.Ε.Υ			a						
ΔΡΑΓΑΤΣΑΝΙΟΥ 6 6, ΑΘΗΝΑ	2103367700								
ΑΛΦΑ FINANCE ΜΟΝΟΠΡΟΣΩΠΗ ΑΕΠΕΥ			a		a	a	a		a
ΠΑΝΕΠΙΣΤΗΜΙΟΥ 45 5, ΑΘΗΝΑ	2103677400								
ΑΛΦΑ ΤΡΑΠΕΖΑ ΑΝΩΝΥΜΗ ΕΤΑΙΡΙΑ								a	
ΣΤΑΔΙΟΥ 40 , ΑΘΗΝΑ	2103260000								
Γ. Α. ΠΕΡΒΑΝΑΣ ΧΡΗΜΑΤΙΣΤΗΡΙΑΚΗ Α.Ε.Π.Ε.Υ			a						
ΣΟΦΟΚΛΕΟΥΣ 7-9 7-9, ΑΘΗΝΑ	2103727200								
ΕΘΝΙΚΗ ΤΡΑΠΕΖΑ ΤΗΣ ΕΛΛΑΔΟΣ Α.Ε.			a			a		a	
ΑΚΑΔΗΜΙΑΣ 68, ΑΘΗΝΑ	(210)-3328817	(210)-3328678							
ΑΙΟΛΟΥ 86, ΑΘΗΝΑ	(210)-3341000	(210)-3228187							
ΕΘΝΙΚΗ ΧΡΗΜΑΤΙΣΤΗΡΙΑΚΗ ΜΟΝΟΠΡΟΣΩΠΗ ΑΕΠΕΥ			a		a	a	a		
ΛΕΩΦΟΡΟΣ ΑΘΗΝΩΝ 128-132 & ΙΦΙΓΕΝΙΑΣ 66, ΑΘΗΝΑ	2103328784								
ΕΛΛΗΝΙΚΗ ΤΡΑΠΕΖΑ (ΕΠΕΝΔΥΣΕΙΣ) ΛΤΔ				a					
ΛΕΩΦ.ΚΥΡΙΑΚΟΥ ΜΑΤΣΗ 31 - ΤΘ 24747 , ΛΕΥΚΩΣΙΑ ΚΥΠΡΟΥ	+357 22500100	357 22500110							
ΕΛΛΗΝΟΑΜΕΡΙΚΑΝΙΚΗ ΧΡΗΜΑΤΙΣΤΗΡΙΑΚΗ ΑΕΠΕΥ			a		a	a			a
ΑΝΔΡΕΑ ΠΑΠΑΝΔΡΕΟΥ 27 27, ΜΑΡΟΥΣΙ	2103311100								
Ι. Χ. ΜΑΥΡΙΚΗΣ ΧΡΗΜΑΤΙΣΤΗΡΙΑΚΗ Α.Ε.Π.Ε.Υ			a						
ΣΟΦΟΚΛΕΟΥΣ 5 5, ΑΘΗΝΑ	2103216730								
ΚΑΠΠΑ ΧΡΗΜΑΤΙΣΤΗΡΙΑΚΗ Α.Ε.Π.Ε.Υ.			a			a			
ΒΑΛΛΑΩΡΙΤΟΥ 15 15, ΑΘΗΝΑ	2103678600								
ΚΑΡΑΜΑΝΩΦ ΧΡΗΜΑΤΙΣΤΗΡΙΑΚΗ Α.Ε.Π.Ε.Υ.			a						
ΠΛ.ΑΓ.ΘΕΟΔΩΡΩΝ 2 2, ΑΘΗΝΑ	2103212947								
ΚΥΚΛΟΣ ΧΡΗΜΑΤΙΣΤΗΡΙΑΚΗ Α.Ε.Π.Ε.Υ.			a			a			
ΧΑΡΙΑΛΟΥ ΤΡΙΚΟΥΠΗ 6-8-10 39, ΑΘΗΝΑ	2103364300								
ΛΕΩΝ ΔΕΠΟΛΑΣ ΧΡΗΜΑΤΙΣΤΗΡΙΑΚΗ Α.Ε.Π.Ε.Υ.			a		a	a			
ΧΡΗΣΤΟΥ ΛΑΔΑ 1 1, ΑΘΗΝΑ	2103213276 -28								
Ν. ΧΡΥΣΟΧΟΙΔΗΣ ΧΡΗΜΑΤΙΣΤΗΡΙΑΚΗ Α.Ε.Π.Ε.Υ			a			a			a
ΣΟΦΟΚΛΕΟΥΣ 7-9 7-9, ΑΘΗΝΑ	2103213913								
ΠΑΓΚΡΗΤΙΑ ΤΡΑΠΕΖΑ ΑΝΩΝΥΜΗ ΕΤΑΙΡΕΙΑ								a	
ΙΚΑΡΟΥ 5 ,	2810 338800								
ΠΑΝΤΕΛΑΚΗΣ ΧΡΗΜΑΤΙΣΤΗΡΙΑΚΗ Α.Ε.Π.Ε.Υ			a	a		a	a		
ΕΘΝΙΚΗΣ ΑΝΤΙΣΤΑΣΕΩΣ 57, ΚΤΙΡΙΟ Β 57, ΧΑΛΑΝΔΡΙ	2106965000								
ΠΕΙΡΑΙΩΣ ΜΟΝΟΠΡΟΣΩΠΗ Α.Ε.Π.Ε.Υ.			a		a	a	a		a
ΣΤΑΔΙΟΥ 10 10, ΑΘΗΝΑ	2103354100								
ΠΗΓΑΣΟΣ ΧΡΗΜΑΤΙΣΤΗΡΙΑΚΗ Α.Ε.Π.Ε.Υ.			a			a			
ΒΑΛΛΑΩΡΙΤΟΥ 17 & ΑΜΕΡΙΚΗΣ 17 , ΑΘΗΝΑ	2103670700								
ΣΤ. ΕΜ. ΛΑΥΡΕΝΤΑΚΗΣ ΧΡΗΜΑΤΙΣΤΗΡΙΑΚΗ Α.Ε.Π.Ε.Υ.			a			a			
ΣΟΦΟΚΛΕΟΥΣ 7-9 7-9, ΑΘΗΝΑ	2103213336								
ΤΡΑΠΕΖΑ EUROBANK ΑΕ								a	
ΟΘΩΝΟΣ 8 , ΑΘΗΝΑ	2144043907								
ΤΡΑΠΕΖΑ ΟΡΤΙΜΑ BANK Α.Ε.			a		a	a	a	a	
ΑΙΓΙΑΛΕΙΑΣ 32 & ΠΑΡΑΔΕΙΣΟΥ 32 , ΜΑΡΟΥΣΙ	2108173663								
ΤΡΑΠΕΖΑ ΠΕΙΡΑΙΩΣ ΑΝΩΝΥΜΟΣ ΕΤΑΙΡΕΙΑ			a			a		a	
ΑΜΕΡΙΚΗΣ 4 , ΑΘΗΝΑ	2103335000								

Πίνακας Μετοχών Υπό Ειδική Διαπραγμάτευση

Χρεόγραφο	Κατηγορία Διαπραγμάτευσης
Ειδικός Διαπραγματευτής	Εναρξη Ειδικής Διαπραγμάτευσης
MLS ΠΛΗΡΟΦΟΡΙΚΗ (ΚΟ)	Κατάσταση σε Αναστολή
ΠΕΙΡΑΙΩΣ ΜΟΝΟΠΡΟΣΩΠΗ Α.Ε.Π.Ε.Υ.	01/08/2019
ALPHA ETF FTSE Athex Large Cap	Διαπραγματεύσιμα Αμοιβαία Κεφάλαια (Δ.Α.Κ.)
ΑΛΦΑ FINANCE ΜΟΝΟΠΡΟΣΩΠΗ ΑΕΠΕΥ	02/01/1900
ΕΘΝΙΚΗ ΧΡΗΜΑΤΙΣΤΗΡΙΑΚΗ ΜΟΝΟΠΡΟΣΩΠΗ ΑΕΠΕΥ	02/01/1900
ALPHA TRUST (ΚΟ)	Κύρια Αγορά
EUROBANK EQUITIES ΜΟΝΟΠΡΟΣΩΠΗ Α.Ε.Π.Ε.Υ.	06/02/2023
ΛΕΩΝ ΔΕΠΟΛΑΣ ΧΡΗΜΑΤΙΣΤΗΡΙΑΚΗ Α.Ε.Π.Ε.Υ.	04/01/2021
ALPHA ΥΠΗΡΕΣΙΩΝ ΣΥΜΜ (ΚΟ)	Κύρια Αγορά
EUROBANK EQUITIES ΜΟΝΟΠΡΟΣΩΠΗ Α.Ε.Π.Ε.Υ.	22/10/2006
GREENPOST TRADING EUROPE LTD	12/06/2023
MERIT ΧΡΗΜΑΤΙΣΤΗΡΙΑΚΗ Α.Ε.Π.Ε.Υ.	03/09/2012
ΑΛΦΑ FINANCE ΜΟΝΟΠΡΟΣΩΠΗ ΑΕΠΕΥ	29/02/2016
ΕΘΝΙΚΗ ΧΡΗΜΑΤΙΣΤΗΡΙΑΚΗ ΜΟΝΟΠΡΟΣΩΠΗ ΑΕΠΕΥ	02/01/1900
ΕΛΛΗΝΟΑΜΕΡΙΚΑΝΙΚΗ ΧΡΗΜΑΤΙΣΤΗΡΙΑΚΗ ΑΕΠΕΥ	25/07/2014
ΛΕΩΝ ΔΕΠΟΛΑΣ ΧΡΗΜΑΤΙΣΤΗΡΙΑΚΗ Α.Ε.Π.Ε.Υ.	04/01/2016
ΠΕΙΡΑΙΩΣ ΜΟΝΟΠΡΟΣΩΠΗ Α.Ε.Π.Ε.Υ.	28/05/2009
ΑΤΤΙΚΑ BANK Α.Τ.Ε. (ΚΟ)	Κύρια Αγορά
EUROXX ΧΡΗΜΑΤΙΣΤΗΡΙΑΚΗ Α.Ε.Π.Ε.Υ.	22/01/2016
ΠΕΙΡΑΙΩΣ ΜΟΝΟΠΡΟΣΩΠΗ Α.Ε.Π.Ε.Υ.	20/09/2017
AUSTRIACARD (ΚΑ)	Κύρια Αγορά
ΒΕΤΑ ΧΡΗΜΑΤΙΣΤΗΡΙΑΚΗ Α.Ε.Π.Ε.Υ.	23/03/2023
EUROBANK EQUITIES ΜΟΝΟΠΡΟΣΩΠΗ Α.Ε.Π.Ε.Υ.	15/05/2023
AUTOHELLAS (ΚΟ)	Κύρια Αγορά
EUROXX ΧΡΗΜΑΤΙΣΤΗΡΙΑΚΗ Α.Ε.Π.Ε.Υ.	02/07/2018
ΑΛΦΑ FINANCE ΜΟΝΟΠΡΟΣΩΠΗ ΑΕΠΕΥ	01/07/2019
AVE (ΚΟ)	Κύρια Αγορά
EUROXX ΧΡΗΜΑΤΙΣΤΗΡΙΑΚΗ Α.Ε.Π.Ε.Υ.	05/06/2020
BRIQ PROPERTIES (ΚΟ)	Κύρια Αγορά
EUROBANK EQUITIES ΜΟΝΟΠΡΟΣΩΠΗ Α.Ε.Π.Ε.Υ.	09/09/2019
ΛΕΩΝ ΔΕΠΟΛΑΣ ΧΡΗΜΑΤΙΣΤΗΡΙΑΚΗ Α.Ε.Π.Ε.Υ.	22/02/2021
CENERGY HOLDINGS (ΚΑ)	Κύρια Αγορά
EUROBANK EQUITIES ΜΟΝΟΠΡΟΣΩΠΗ Α.Ε.Π.Ε.Υ.	02/01/2016
ΑΛΦΑ FINANCE ΜΟΝΟΠΡΟΣΩΠΗ ΑΕΠΕΥ	02/01/2016
ΠΑΝΤΕΛΑΚΗΣ ΧΡΗΜΑΤΙΣΤΗΡΙΑΚΗ Α.Ε.Π.Ε.Υ.	27/12/2022
ΤΡΑΠΕΖΑ ΟΡΤΙΜΑ BANK Α.Ε.	14/03/2022
CNL CAPITAL (ΚΟ)	Κύρια Αγορά
MERIT ΧΡΗΜΑΤΙΣΤΗΡΙΑΚΗ Α.Ε.Π.Ε.Υ.	01/10/2018
COCA-COLA HBC AG (ΚΟ)	Κύρια Αγορά
ΒΕΤΑ ΧΡΗΜΑΤΙΣΤΗΡΙΑΚΗ Α.Ε.Π.Ε.Υ.	08/03/2021
ΕΘΝΙΚΗ ΧΡΗΜΑΤΙΣΤΗΡΙΑΚΗ ΜΟΝΟΠΡΟΣΩΠΗ ΑΕΠΕΥ	02/01/1900
ΠΕΙΡΑΙΩΣ ΜΟΝΟΠΡΟΣΩΠΗ Α.Ε.Π.Ε.Υ.	04/05/2015
DIMAND (ΚΟ)	Κύρια Αγορά
EUROBANK EQUITIES ΜΟΝΟΠΡΟΣΩΠΗ Α.Ε.Π.Ε.Υ.	08/08/2022
ΑΛΦΑ FINANCE ΜΟΝΟΠΡΟΣΩΠΗ ΑΕΠΕΥ	08/08/2022
ΠΑΝΤΕΛΑΚΗΣ ΧΡΗΜΑΤΙΣΤΗΡΙΑΚΗ Α.Ε.Π.Ε.Υ.	15/05/2023
EUROBANK HOLDINGS (ΚΟ)	Κύρια Αγορά
EUROBANK EQUITIES ΜΟΝΟΠΡΟΣΩΠΗ Α.Ε.Π.Ε.Υ.	01/06/2012
GREENPOST TRADING EUROPE LTD	12/06/2023
MERIT ΧΡΗΜΑΤΙΣΤΗΡΙΑΚΗ Α.Ε.Π.Ε.Υ.	06/11/2017
ΑΛΦΑ FINANCE ΜΟΝΟΠΡΟΣΩΠΗ ΑΕΠΕΥ	09/01/2006
ΕΘΝΙΚΗ ΧΡΗΜΑΤΙΣΤΗΡΙΑΚΗ ΜΟΝΟΠΡΟΣΩΠΗ ΑΕΠΕΥ	02/01/1900
ΕΛΛΗΝΟΑΜΕΡΙΚΑΝΙΚΗ ΧΡΗΜΑΤΙΣΤΗΡΙΑΚΗ ΑΕΠΕΥ	25/07/2014
ΛΕΩΝ ΔΕΠΟΛΑΣ ΧΡΗΜΑΤΙΣΤΗΡΙΑΚΗ Α.Ε.Π.Ε.Υ.	30/11/2018
ΠΕΙΡΑΙΩΣ ΜΟΝΟΠΡΟΣΩΠΗ Α.Ε.Π.Ε.Υ.	28/09/2009
FOURLIS ΣΥΜΜΕΤΟΧΩΝ (ΚΟ)	Κύρια Αγορά
EUROBANK EQUITIES ΜΟΝΟΠΡΟΣΩΠΗ Α.Ε.Π.Ε.Υ.	01/12/2016
ΠΕΙΡΑΙΩΣ ΜΟΝΟΠΡΟΣΩΠΗ Α.Ε.Π.Ε.Υ.	06/03/2017
HELLENIQ ENERGY (ΚΟ)	Κύρια Αγορά
ΕΛΛΗΝΟΑΜΕΡΙΚΑΝΙΚΗ ΧΡΗΜΑΤΙΣΤΗΡΙΑΚΗ ΑΕΠΕΥ	14/09/2015
ΠΕΙΡΑΙΩΣ ΜΟΝΟΠΡΟΣΩΠΗ Α.Ε.Π.Ε.Υ.	20/03/2017
IDEAL HOLDINGS (ΚΟ)	Κύρια Αγορά
EUROBANK EQUITIES ΜΟΝΟΠΡΟΣΩΠΗ Α.Ε.Π.Ε.Υ.	07/06/2021
ΠΕΙΡΑΙΩΣ ΜΟΝΟΠΡΟΣΩΠΗ Α.Ε.Π.Ε.Υ.	07/06/2021
INTERCONTINENTAL (ΚΟ)	Κύρια Αγορά
ΛΕΩΝ ΔΕΠΟΛΑΣ ΧΡΗΜΑΤΙΣΤΗΡΙΑΚΗ Α.Ε.Π.Ε.Υ.	03/06/2019
INTRAKAT (ΚΟ)	Κύρια Αγορά
ΒΕΤΑ ΧΡΗΜΑΤΙΣΤΗΡΙΑΚΗ Α.Ε.Π.Ε.Υ.	04/10/2021
ΠΑΝΤΕΛΑΚΗΣ ΧΡΗΜΑΤΙΣΤΗΡΙΑΚΗ Α.Ε.Π.Ε.Υ.	10/10/2022

Πίνακας Μετοχών Υπό Ειδική Διαπραγμάτευση

Χρεόγραφο	Κατηγορία Διαπραγμάτευσης
Ειδικός Διαπραγματευτής	Έναρξη Ειδικής Διαπραγμάτευσης
JUMBO (ΚΟ)	Κύρια Αγορά
ΒΕΤΑ ΧΡΗΜΑΤΙΣΤΗΡΙΑΚΗ Α.Ε.Π.Ε.Υ.	01/02/2021
ΕΥΡΟΒΑΝΚ ΕQUITIES ΜΟΝΟΠΡΟΣΩΠΗ Α.Ε.Π.Ε.Υ.	25/05/2020
GREENPOST TRADING EUROPE LTD	12/06/2023
MERIT ΧΡΗΜΑΤΙΣΤΗΡΙΑΚΗ Α.Ε.Π.Ε.Υ.	06/11/2017
ΠΕΙΡΑΙΩΣ ΜΟΝΟΠΡΟΣΩΠΗ Α.Ε.Π.Ε.Υ.	06/03/2017
LAMDA DEVELOPMENT(ΚΟ)	Κύρια Αγορά
ΕΥΡΟΒΑΝΚ ΕQUITIES ΜΟΝΟΠΡΟΣΩΠΗ Α.Ε.Π.Ε.Υ.	08/12/2014
ΠΑΝΤΕΛΑΚΗΣ ΧΡΗΜΑΤΙΣΤΗΡΙΑΚΗ Α.Ε.Π.Ε.Υ	06/11/2017
ΠΕΙΡΑΙΩΣ ΜΟΝΟΠΡΟΣΩΠΗ Α.Ε.Π.Ε.Υ.	29/06/2017
MIG (ΚΟ)	Κύρια Αγορά
ΠΕΙΡΑΙΩΣ ΜΟΝΟΠΡΟΣΩΠΗ Α.Ε.Π.Ε.Υ.	02/02/2009
PREMIA (ΚΟ)	Κύρια Αγορά
ΒΕΤΑ ΧΡΗΜΑΤΙΣΤΗΡΙΑΚΗ Α.Ε.Π.Ε.Υ.	01/06/2021
ΛΕΩΝ ΔΕΠΟΛΑΣ ΧΡΗΜΑΤΙΣΤΗΡΙΑΚΗ Α.Ε.Π.Ε.Υ.	05/12/2022
ΠΑΝΤΕΛΑΚΗΣ ΧΡΗΜΑΤΙΣΤΗΡΙΑΚΗ Α.Ε.Π.Ε.Υ	23/12/2021
PROFILE (ΚΟ)	Κύρια Αγορά
ΠΑΝΤΕΛΑΚΗΣ ΧΡΗΜΑΤΙΣΤΗΡΙΑΚΗ Α.Ε.Π.Ε.Υ	01/07/2019
ΤΡΑΠΕΖΑ ΟΡΤΙΜΑ BANK Α.Ε.	03/04/2023
QUALITY & RELIABILITY (ΚΟ)	Κύρια Αγορά
ΤΡΑΠΕΖΑ ΟΡΤΙΜΑ BANK Α.Ε.	03/01/2023
QUEST ΣΥΜΜΕΤΟΧΩΝ (ΚΟ)	Κύρια Αγορά
ΒΕΤΑ ΧΡΗΜΑΤΙΣΤΗΡΙΑΚΗ Α.Ε.Π.Ε.Υ.	26/03/2018
ΕΥΡΟΒΑΝΚ ΕQUITIES ΜΟΝΟΠΡΟΣΩΠΗ Α.Ε.Π.Ε.Υ.	28/01/2019
SPACE HELLAS (ΚΟ)	Κύρια Αγορά
MERIT ΧΡΗΜΑΤΙΣΤΗΡΙΑΚΗ Α.Ε.Π.Ε.Υ.	09/12/2022
TITAN CEMENT (ΚΑ)	Κύρια Αγορά
ΒΕΤΑ ΧΡΗΜΑΤΙΣΤΗΡΙΑΚΗ Α.Ε.Π.Ε.Υ.	01/02/2021
ΕΥΡΟΒΑΝΚ ΕQUITIES ΜΟΝΟΠΡΟΣΩΠΗ Α.Ε.Π.Ε.Υ.	06/11/2019
ΠΕΙΡΑΙΩΣ ΜΟΝΟΠΡΟΣΩΠΗ Α.Ε.Π.Ε.Υ.	18/01/2021
VIOHALCO SA/NV (ΚΑ)	Κύρια Αγορά
ΕΥΡΟΒΑΝΚ ΕQUITIES ΜΟΝΟΠΡΟΣΩΠΗ Α.Ε.Π.Ε.Υ.	04/03/2014
MERIT ΧΡΗΜΑΤΙΣΤΗΡΙΑΚΗ Α.Ε.Π.Ε.Υ.	17/03/2014
ΑΛΦΑ FINANCE ΜΟΝΟΠΡΟΣΩΠΗ ΑΕΠΕΥ	11/03/2008
ΑΒΑΞ Α.Ε. (ΚΟ)	Κύρια Αγορά
ΕΥΡΟΒΑΝΚ ΕQUITIES ΜΟΝΟΠΡΟΣΩΠΗ Α.Ε.Π.Ε.Υ.	14/12/2015
ΠΕΙΡΑΙΩΣ ΜΟΝΟΠΡΟΣΩΠΗ Α.Ε.Π.Ε.Υ.	01/02/2021
ΑΔΜΗΕ ΣΥΜΜΕΤΟΧΩΝ Α.Ε. (ΚΟ)	Κύρια Αγορά
ΕΥΡΟΒΑΝΚ ΕQUITIES ΜΟΝΟΠΡΟΣΩΠΗ Α.Ε.Π.Ε.Υ.	24/05/2021
ΕΛΛΗΝΟΑΜΕΡΙΚΑΝΙΚΗ ΧΡΗΜΑΤΙΣΤΗΡΙΑΚΗ ΑΕΠΕΥ	09/03/2020
ΠΕΙΡΑΙΩΣ ΜΟΝΟΠΡΟΣΩΠΗ Α.Ε.Π.Ε.Υ.	29/06/2017
ΑΕΡΟΠΟΡΙΑ ΑΙΓΑΙΟΥ (ΚΟ)	Κύρια Αγορά
ΕΥΡΟΒΑΝΚ ΕQUITIES ΜΟΝΟΠΡΟΣΩΠΗ Α.Ε.Π.Ε.Υ.	22/09/2020
ΑΝΔΡΟΜΕΔΑ ΑΕΕΧ (ΚΟ)	Κύρια Αγορά
ΒΕΤΑ ΧΡΗΜΑΤΙΣΤΗΡΙΑΚΗ Α.Ε.Π.Ε.Υ.	15/02/2021
ΤΡΑΠΕΖΑ ΟΡΤΙΜΑ BANK Α.Ε.	03/04/2023
ΓΕΚ ΤΕΡΝΑ (ΚΟ)	Κύρια Αγορά
ΒΕΤΑ ΧΡΗΜΑΤΙΣΤΗΡΙΑΚΗ Α.Ε.Π.Ε.Υ.	08/03/2021
ΕΥΡΟΒΑΝΚ ΕQUITIES ΜΟΝΟΠΡΟΣΩΠΗ Α.Ε.Π.Ε.Υ.	24/05/2021
ΠΕΙΡΑΙΩΣ ΜΟΝΟΠΡΟΣΩΠΗ Α.Ε.Π.Ε.Υ.	29/08/2019
ΔΕΗ (ΚΟ)	Κύρια Αγορά
ΒΕΤΑ ΧΡΗΜΑΤΙΣΤΗΡΙΑΚΗ Α.Ε.Π.Ε.Υ.	01/02/2021
ΕΥΡΟΒΑΝΚ ΕQUITIES ΜΟΝΟΠΡΟΣΩΠΗ Α.Ε.Π.Ε.Υ.	22/10/2006
GREENPOST TRADING EUROPE LTD	12/06/2023
MERIT ΧΡΗΜΑΤΙΣΤΗΡΙΑΚΗ Α.Ε.Π.Ε.Υ.	06/11/2017
ΑΛΦΑ FINANCE ΜΟΝΟΠΡΟΣΩΠΗ ΑΕΠΕΥ	09/01/2006
ΕΘΝΙΚΗ ΧΡΗΜΑΤΙΣΤΗΡΙΑΚΗ ΜΟΝΟΠΡΟΣΩΠΗ ΑΕΠΕΥ	02/01/1900
ΕΛΛΗΝΟΑΜΕΡΙΚΑΝΙΚΗ ΧΡΗΜΑΤΙΣΤΗΡΙΑΚΗ ΑΕΠΕΥ	01/09/2014
ΠΕΙΡΑΙΩΣ ΜΟΝΟΠΡΟΣΩΠΗ Α.Ε.Π.Ε.Υ.	28/09/2009
ΕΘΝΙΚΗ ΤΡΑΠΕΖΑ (ΚΟ)	Κύρια Αγορά
ΕΥΡΟΒΑΝΚ ΕQUITIES ΜΟΝΟΠΡΟΣΩΠΗ Α.Ε.Π.Ε.Υ.	22/10/2006
GREENPOST TRADING EUROPE LTD	12/06/2023
MERIT ΧΡΗΜΑΤΙΣΤΗΡΙΑΚΗ Α.Ε.Π.Ε.Υ.	03/09/2012
ΑΛΦΑ FINANCE ΜΟΝΟΠΡΟΣΩΠΗ ΑΕΠΕΥ	09/01/2006
ΕΘΝΙΚΗ ΧΡΗΜΑΤΙΣΤΗΡΙΑΚΗ ΜΟΝΟΠΡΟΣΩΠΗ ΑΕΠΕΥ	02/01/1900
ΕΛΛΗΝΟΑΜΕΡΙΚΑΝΙΚΗ ΧΡΗΜΑΤΙΣΤΗΡΙΑΚΗ ΑΕΠΕΥ	25/07/2014
ΛΕΩΝ ΔΕΠΟΛΑΣ ΧΡΗΜΑΤΙΣΤΗΡΙΑΚΗ Α.Ε.Π.Ε.Υ.	20/05/2015
ΠΕΙΡΑΙΩΣ ΜΟΝΟΠΡΟΣΩΠΗ Α.Ε.Π.Ε.Υ.	08/09/2008

Πίνακας Μετοχών Υπό Ειδική Διαπραγμάτευση

Χρεόγραφο	Κατηγορία Διαπραγμάτευσης
Ειδικός Διαπραγματευτής	Έναρξη Ειδικής Διαπραγμάτευσης
ΕΚΤΕΡ (ΚΟ)	Κύρια Αγορά
ΒΕΤΑ ΧΡΗΜΑΤΙΣΤΗΡΙΑΚΗ Α.Ε.Π.Ε.Υ.	26/09/2022
ΕΥΡΟΒΑΝΚ ΕQUITIES ΜΟΝΟΠΡΟΣΩΠΗ Α.Ε.Π.Ε.Υ.	16/10/2017
ΛΕΩΝ ΔΕΠΟΛΑΣ ΧΡΗΜΑΤΙΣΤΗΡΙΑΚΗ Α.Ε.Π.Ε.Υ.	21/05/2018
ΕΛΑΣΤΡΟΝ (ΚΟ)	Κύρια Αγορά
ΛΕΩΝ ΔΕΠΟΛΑΣ ΧΡΗΜΑΤΙΣΤΗΡΙΑΚΗ Α.Ε.Π.Ε.Υ.	20/02/2017
ΕΛΒΑΛΧΑΛΚΟΡ (ΚΟ)	Κύρια Αγορά
ΒΕΤΑ ΧΡΗΜΑΤΙΣΤΗΡΙΑΚΗ Α.Ε.Π.Ε.Υ.	09/01/2023
ΕΥΡΟΒΑΝΚ ΕQUITIES ΜΟΝΟΠΡΟΣΩΠΗ Α.Ε.Π.Ε.Υ.	07/05/2018
ΑΛΦΑ FINANCE ΜΟΝΟΠΡΟΣΩΠΗ ΑΕΠΕΥ	07/05/2018
ΕΛΜΑΚΤΩΡ (ΚΟ)	Κύρια Αγορά
ΕΥΡΟΒΑΝΚ ΕQUITIES ΜΟΝΟΠΡΟΣΩΠΗ Α.Ε.Π.Ε.Υ.	01/06/2012
ΕΥΡΟΧΧ ΧΡΗΜΑΤΙΣΤΗΡΙΑΚΗ Α.Ε.Π.Ε.Υ.	24/09/2018
ΑΛΦΑ FINANCE ΜΟΝΟΠΡΟΣΩΠΗ ΑΕΠΕΥ	18/03/2019
ΕΘΝΙΚΗ ΧΡΗΜΑΤΙΣΤΗΡΙΑΚΗ ΜΟΝΟΠΡΟΣΩΠΗ ΑΕΠΕΥ	02/01/1900
ΠΕΙΡΑΙΩΣ ΜΟΝΟΠΡΟΣΩΠΗ Α.Ε.Π.Ε.Υ.	22/10/2018
ΕΛΛΗΝ. ΧΡΗΜΑΤΙΣΤΗΡΙΑ-Χ.Α. (ΚΟ)	Κύρια Αγορά
ΕΘΝΙΚΗ ΧΡΗΜΑΤΙΣΤΗΡΙΑΚΗ ΜΟΝΟΠΡΟΣΩΠΗ ΑΕΠΕΥ	02/01/1900
ΕΛΛΗΝΟΑΜΕΡΙΚΑΝΙΚΗ ΧΡΗΜΑΤΙΣΤΗΡΙΑΚΗ ΑΕΠΕΥ	01/09/2014
ΠΕΙΡΑΙΩΣ ΜΟΝΟΠΡΟΣΩΠΗ Α.Ε.Π.Ε.Υ.	04/05/2015
ΕΛΤΟΝ (ΚΟ)	Κύρια Αγορά
ΒΕΤΑ ΧΡΗΜΑΤΙΣΤΗΡΙΑΚΗ Α.Ε.Π.Ε.Υ.	03/09/2012
ΕΥΡΟΒΑΝΚ ΕQUITIES ΜΟΝΟΠΡΟΣΩΠΗ Α.Ε.Π.Ε.Υ.	28/11/2022
ΤΡΑΠΕΖΑ ΟΡΤΙΜΑ BANK Α.Ε.	30/01/2023
ΕΝΤΕΡΣΟΦΤ (ΚΟ)	Κύρια Αγορά
ΕΥΡΟΒΑΝΚ ΕQUITIES ΜΟΝΟΠΡΟΣΩΠΗ Α.Ε.Π.Ε.Υ.	22/06/2020
ΑΛΦΑ FINANCE ΜΟΝΟΠΡΟΣΩΠΗ ΑΕΠΕΥ	23/03/2023
ΕΥΔΑΠ (ΚΟ)	Κύρια Αγορά
ΕΥΡΟΒΑΝΚ ΕQUITIES ΜΟΝΟΠΡΟΣΩΠΗ Α.Ε.Π.Ε.Υ.	10/06/2019
ΑΛΦΑ FINANCE ΜΟΝΟΠΡΟΣΩΠΗ ΑΕΠΕΥ	27/01/2020
ΕΥΡΩΣΥΜΒΟΥΛΟΙ (ΚΟ)	Κύρια Αγορά
ΤΡΑΠΕΖΑ ΟΡΤΙΜΑ BANK Α.Ε.	01/02/2023
ΙΝΤΕΡΓΟΥΝΤ-ΞΥΛΕΜΠΟΡΙΑ (ΚΟ)	Κύρια Αγορά
ΕΥΡΟΒΑΝΚ ΕQUITIES ΜΟΝΟΠΡΟΣΩΠΗ Α.Ε.Π.Ε.Υ.	05/07/2021
ΠΑΝΤΕΛΑΚΗΣ ΧΡΗΜΑΤΙΣΤΗΡΙΑΚΗ Α.Ε.Π.Ε.Υ.	01/07/2021
ΙΝΤΕΡΛΑΪΦ (ΚΟ)	Κύρια Αγορά
ΒΕΤΑ ΧΡΗΜΑΤΙΣΤΗΡΙΑΚΗ Α.Ε.Π.Ε.Υ.	24/10/2022
ΚΛΟΥΚΙΝΑΣ - ΛΑΠΠΑΣ (ΚΟ)	Κύρια Αγορά
ΤΡΑΠΕΖΑ ΟΡΤΙΜΑ BANK Α.Ε.	02/01/2023
ΚΡΙ - ΚΡΙ (ΚΟ)	Κύρια Αγορά
ΕΥΡΟΒΑΝΚ ΕQUITIES ΜΟΝΟΠΡΟΣΩΠΗ Α.Ε.Π.Ε.Υ.	07/05/2018
ΛΕΩΝ ΔΕΠΟΛΑΣ ΧΡΗΜΑΤΙΣΤΗΡΙΑΚΗ Α.Ε.Π.Ε.Υ.	16/01/2017
ΛΑΜΨΑ (ΚΟ)	Κύρια Αγορά
ΛΕΩΝ ΔΕΠΟΛΑΣ ΧΡΗΜΑΤΙΣΤΗΡΙΑΚΗ Α.Ε.Π.Ε.Υ.	16/01/2017
ΜΟΤΟΡ ΟΪΛ (ΚΟ)	Κύρια Αγορά
ΒΕΤΑ ΧΡΗΜΑΤΙΣΤΗΡΙΑΚΗ Α.Ε.Π.Ε.Υ.	08/03/2021
ΕΥΡΟΒΑΝΚ ΕQUITIES ΜΟΝΟΠΡΟΣΩΠΗ Α.Ε.Π.Ε.Υ.	22/10/2006
GREENPOST TRADING EUROPE LTD	12/06/2023
MERIT ΧΡΗΜΑΤΙΣΤΗΡΙΑΚΗ Α.Ε.Π.Ε.Υ.	25/02/2019
ΕΘΝΙΚΗ ΧΡΗΜΑΤΙΣΤΗΡΙΑΚΗ ΜΟΝΟΠΡΟΣΩΠΗ ΑΕΠΕΥ	02/01/1900
ΛΕΩΝ ΔΕΠΟΛΑΣ ΧΡΗΜΑΤΙΣΤΗΡΙΑΚΗ Α.Ε.Π.Ε.Υ.	01/04/2019
ΠΕΙΡΑΙΩΣ ΜΟΝΟΠΡΟΣΩΠΗ Α.Ε.Π.Ε.Υ.	04/05/2015
ΜΠΛΕ ΚΕΔΡΟΣ (ΚΟ)	Κύρια Αγορά
MERIT ΧΡΗΜΑΤΙΣΤΗΡΙΑΚΗ Α.Ε.Π.Ε.Υ.	30/09/2022
ΜΥΤΙΛΗΝΑΙΟΣ (ΚΟ)	Κύρια Αγορά
ΒΕΤΑ ΧΡΗΜΑΤΙΣΤΗΡΙΑΚΗ Α.Ε.Π.Ε.Υ.	11/04/2022
ΕΥΡΟΒΑΝΚ ΕQUITIES ΜΟΝΟΠΡΟΣΩΠΗ Α.Ε.Π.Ε.Υ.	20/09/2017
GREENPOST TRADING EUROPE LTD	12/06/2023
MERIT ΧΡΗΜΑΤΙΣΤΗΡΙΑΚΗ Α.Ε.Π.Ε.Υ.	25/02/2019
ΑΛΦΑ FINANCE ΜΟΝΟΠΡΟΣΩΠΗ ΑΕΠΕΥ	15/04/2019
ΕΘΝΙΚΗ ΧΡΗΜΑΤΙΣΤΗΡΙΑΚΗ ΜΟΝΟΠΡΟΣΩΠΗ ΑΕΠΕΥ	02/01/1900
ΠΕΙΡΑΙΩΣ ΜΟΝΟΠΡΟΣΩΠΗ Α.Ε.Π.Ε.Υ.	04/05/2015
ΟΛΠ (ΚΟ)	Κύρια Αγορά
ΕΥΡΟΒΑΝΚ ΕQUITIES ΜΟΝΟΠΡΟΣΩΠΗ Α.Ε.Π.Ε.Υ.	06/02/2019

Πίνακας Μετοχών Υπό Ειδική Διαπραγμάτευση

Χρεόγραφο	Κατηγορία Διαπραγμάτευσης
Ειδικός Διαπραγματευτής	Έναρξη Ειδικής Διαπραγμάτευσης
ΟΠΑΠ (ΚΟ)	Κύρια Αγορά
ΒΕΤΑ ΧΡΗΜΑΤΙΣΤΗΡΙΑΚΗ Α.Ε.Π.Ε.Υ.	11/04/2022
EUROBANK EQUITIES ΜΟΝΟΠΡΟΣΩΠΗ Α.Ε.Π.Ε.Υ.	22/10/2006
GREENPOST TRADING EUROPE LTD	12/06/2023
MERIT ΧΡΗΜΑΤΙΣΤΗΡΙΑΚΗ Α.Ε.Π.Ε.Υ.	20/03/2017
ΑΛΦΑ FINANCE ΜΟΝΟΠΡΟΣΩΠΗ ΑΕΠΕΥ	09/01/2006
ΕΘΝΙΚΗ ΧΡΗΜΑΤΙΣΤΗΡΙΑΚΗ ΜΟΝΟΠΡΟΣΩΠΗ ΑΕΠΕΥ	02/01/1900
ΕΛΛΗΝΟΑΜΕΡΙΚΑΝΙΚΗ ΧΡΗΜΑΤΙΣΤΗΡΙΑΚΗ ΑΕΠΕΥ	25/07/2014
ΠΕΙΡΑΙΩΣ ΜΟΝΟΠΡΟΣΩΠΗ Α.Ε.Π.Ε.Υ.	04/05/2015
ΟΤΕ (ΚΟ)	Κύρια Αγορά
ΒΕΤΑ ΧΡΗΜΑΤΙΣΤΗΡΙΑΚΗ Α.Ε.Π.Ε.Υ.	11/04/2022
EUROBANK EQUITIES ΜΟΝΟΠΡΟΣΩΠΗ Α.Ε.Π.Ε.Υ.	22/10/2006
GREENPOST TRADING EUROPE LTD	12/06/2023
MERIT ΧΡΗΜΑΤΙΣΤΗΡΙΑΚΗ Α.Ε.Π.Ε.Υ.	20/03/2017
ΑΛΦΑ FINANCE ΜΟΝΟΠΡΟΣΩΠΗ ΑΕΠΕΥ	09/01/2006
ΕΘΝΙΚΗ ΧΡΗΜΑΤΙΣΤΗΡΙΑΚΗ ΜΟΝΟΠΡΟΣΩΠΗ ΑΕΠΕΥ	02/01/1900
ΕΛΛΗΝΟΑΜΕΡΙΚΑΝΙΚΗ ΧΡΗΜΑΤΙΣΤΗΡΙΑΚΗ ΑΕΠΕΥ	25/07/2014
ΛΕΩΝ ΔΕΠΟΛΑΣ ΧΡΗΜΑΤΙΣΤΗΡΙΑΚΗ Α.Ε.Π.Ε.Υ.	20/04/2015
ΠΕΙΡΑΙΩΣ ΜΟΝΟΠΡΟΣΩΠΗ Α.Ε.Π.Ε.Υ.	08/09/2008
ΠΑΠΟΥΤΣΑΝΗΣ (ΚΟ)	Κύρια Αγορά
ΒΕΤΑ ΧΡΗΜΑΤΙΣΤΗΡΙΑΚΗ Α.Ε.Π.Ε.Υ.	25/11/2013
ΠΕΙΡΑΙΩΣ FINANCIAL HOLD (ΚΟ)	Κύρια Αγορά
EUROBANK EQUITIES ΜΟΝΟΠΡΟΣΩΠΗ Α.Ε.Π.Ε.Υ.	22/10/2006
EUROXX ΧΡΗΜΑΤΙΣΤΗΡΙΑΚΗ Α.Ε.Π.Ε.Υ.	15/02/2016
GREENPOST TRADING EUROPE LTD	12/06/2023
MERIT ΧΡΗΜΑΤΙΣΤΗΡΙΑΚΗ Α.Ε.Π.Ε.Υ.	16/09/2013
ΑΛΦΑ FINANCE ΜΟΝΟΠΡΟΣΩΠΗ ΑΕΠΕΥ	15/04/2019
ΕΘΝΙΚΗ ΧΡΗΜΑΤΙΣΤΗΡΙΑΚΗ ΜΟΝΟΠΡΟΣΩΠΗ ΑΕΠΕΥ	02/01/1900
ΕΛΛΗΝΟΑΜΕΡΙΚΑΝΙΚΗ ΧΡΗΜΑΤΙΣΤΗΡΙΑΚΗ ΑΕΠΕΥ	25/07/2014
ΛΕΩΝ ΔΕΠΟΛΑΣ ΧΡΗΜΑΤΙΣΤΗΡΙΑΚΗ Α.Ε.Π.Ε.Υ.	30/11/2018
ΠΕΙΡΑΙΩΣ ΜΟΝΟΠΡΟΣΩΠΗ Α.Ε.Π.Ε.Υ.	16/02/2009
ΠΕΤΡΟΠΟΥΛΟΣ ΠΕΤΡΟΣ (ΚΟ)	Κύρια Αγορά
EUROBANK EQUITIES ΜΟΝΟΠΡΟΣΩΠΗ Α.Ε.Π.Ε.Υ.	01/04/2019
ΠΑΝΤΕΛΑΚΗΣ ΧΡΗΜΑΤΙΣΤΗΡΙΑΚΗ Α.Ε.Π.Ε.Υ.	16/03/2020
ΠΛΑΣΤΙΚΑ ΘΡΑΚΗΣ (ΚΟ)	Κύρια Αγορά
EUROBANK EQUITIES ΜΟΝΟΠΡΟΣΩΠΗ Α.Ε.Π.Ε.Υ.	26/03/2018
ΑΛΦΑ FINANCE ΜΟΝΟΠΡΟΣΩΠΗ ΑΕΠΕΥ	26/03/2018
ΡΕΒΟΪΑ (ΚΟ)	Κύρια Αγορά
ΒΕΤΑ ΧΡΗΜΑΤΙΣΤΗΡΙΑΚΗ Α.Ε.Π.Ε.Υ.	26/06/2023
ΣΑΡΑΝΤΗΣ ΓΡ. (ΚΟ)	Κύρια Αγορά
ΒΕΤΑ ΧΡΗΜΑΤΙΣΤΗΡΙΑΚΗ Α.Ε.Π.Ε.Υ.	14/05/2012
EUROBANK EQUITIES ΜΟΝΟΠΡΟΣΩΠΗ Α.Ε.Π.Ε.Υ.	24/10/2016
ΣΙΔΑΜΑ ΜΕΤΑΛΛΟΥΡΓΙΚΗ (ΚΟ)	Κύρια Αγορά
ΛΕΩΝ ΔΕΠΟΛΑΣ ΧΡΗΜΑΤΙΣΤΗΡΙΑΚΗ Α.Ε.Π.Ε.Υ.	06/06/2022
ΤΡΑΠΕΖΑ ΟΡΤΙΜΑ BANK Α.Ε.	25/05/2023
ΤΕΡΝΑ ΕΝΕΡΓΕΙΑΚΗ (ΚΟ)	Κύρια Αγορά
EUROBANK EQUITIES ΜΟΝΟΠΡΟΣΩΠΗ Α.Ε.Π.Ε.Υ.	24/05/2021
ΠΕΙΡΑΙΩΣ ΜΟΝΟΠΡΟΣΩΠΗ Α.Ε.Π.Ε.Υ.	09/12/2019
ΤΕΧΝΙΚΗ ΟΛΥΜΠΙΑΚΗ (ΚΟ)	Κύρια Αγορά
ΒΕΤΑ ΧΡΗΜΑΤΙΣΤΗΡΙΑΚΗ Α.Ε.Π.Ε.Υ.	04/04/2022
ΤΡΑΠΕΖΑ ΟΡΤΙΜΑ BANK Α.Ε.	05/07/2023
ΤΖΙΡΑΚΙΑΝ ΠΡΟΦΙΛ (ΚΟ)	Κύρια Αγορά
ΛΕΩΝ ΔΕΠΟΛΑΣ ΧΡΗΜΑΤΙΣΤΗΡΙΑΚΗ Α.Ε.Π.Ε.Υ.	19/07/2021

Γνωστοποιήσεις Συναλλαγών - Κατάλογος Υπόχρεων Προσώπων

Ημερομηνία Υποβολής [1]	Επωνυμία	Λόγος Υποβολής [2]	Υπόχρεος	Ιδιότητα Υποχρέου	Σχέση με τον Υπόχρεο	Ημερομηνία Συναλλαγής	Αγορά	Όγκος Συναλλαγών	Αξία Συναλλαγών	Φύση Συναλλαγής [3]	Είδος Χρηματικού μέσου	Παρατηρήσεις [4]
06/07/2023	EUROBANK ERGASIAS YΠHPPEΣIΩN KAI CMMETOΧΩN A.E.	B	BAΣIΛEIOY KΩNCTANTINOΣ	Μέλος ΔΣ Εκτελεστικό	Συνδεδόμενο Νομικό Πρόσωπο	05/07/2023	AΞIΩN XA	66,330	102,229.25	Π	Μετοχή	1
06/07/2023	EUROBANK ERGASIAS YΠHPPEΣIΩN KAI CMMETOΧΩN A.E.	B	BAΣIΛEIOY KΩNCTANTINOΣ	Μέλος ΔΣ Εκτελεστικό	Συνδεδόμενο Νομικό Πρόσωπο	05/07/2023	AΞIΩN XA	66,330	102,006.38	A	Μετοχή	1
06/07/2023	EUROBANK ERGASIAS YΠHPPEΣIΩN KAI CMMETOΧΩN A.E.	B	BAΣIΛEIOY KΩNCTANTINOΣ	Μέλος ΔΣ Εκτελεστικό	Συνδεδόμενο Νομικό Πρόσωπο	05/07/2023	AΞIΩN XA	8,100	12,467.71	A	Μετοχή	1

Σημειώσεις Γνωστοποιήσεων Συναλλαγών

Για περισσότερες πληροφορίες επί των γνωστοποιήσεων συναλλαγών επισκεφτείτε την ιστοσελίδα <http://athexgroup.gr/el/web/guest/companies-info-trade-notifications>

[1] - Η Ημερομηνία Υποβολής αφορά την Ημερομηνία που η Γνωστοποίηση παρελήφθη από το Χ.Α.

[2] - Λόγος Υποβολής: A: Πρόσωπο που ασκεί Διευθυντικά καθήκοντα, B: Πρόσωπο που έχει στενό δεσμό με πρόσωπο που ασκεί Διευθυντικά καθήκοντα.

[3] - Φύση Συναλλαγής: A: Αγορά, Π: Πώληση.

[4] - Παρατηρήσεις: 1 - Λόγω Συμμετοχής σε ΑΜΚ, 2 - Λόγω Εξάσκησης Δικαιώματος Προαίρεσης αγοράς μετοχών που παρέχεται στο προσωπικό, 3 - Λόγω Δωρεάς, 4 - Λόγω Συγχώνευσης ή Διάσπασης κλπ, 5 - Λόγω Μετατροπής ή Ανταλλαγής Ομολογιών, 6 - Ανταλλαγή λόγω Προαιρετικής Δημόσιας Πρότασης.

Υποκείμενη Αγορά				Αγορά Παραγώγων													
Ανωτ Τιμή	Κατωτ Τιμή	Τιμή κλεισ.	Μεταβ.	Μήνας Παράδοσης	Ανοιγμα	Ανωτ Τιμή	Κατωτ Τιμή	Τελ Τιμή	Τιμή κλεισ.	Τελευταία ζήτηση	Τελευταία προσφορά	Τιμή Εκκαθάρισης*	Υψηλό ζωής	Χαμηλό ζωής	Πράξεις	Όγκος	Ανοικτές θέσεις
FTSE/X.A. Large Cap				(Μονάδα Διαπραγμάτευσης: 1 Μονάδα Δείκτη x 2€, Χρηματικός Διακανονισμός)													
3,125.77	3,067.23	3,083.54	-1.35%	Ιούλιος 2023	3,106.25	3,112.00	3,067.00	3,082.00	3,082.00	---	---	---	3,156.00	---	248	1,290	4,597
				Αύγουστος 2023	3,100.00	3,105.00	3,079.00	3,086.00	3,086.00	---	---	---	3,151.75	---	19	92	234
				Σεπτέμβριος 2023	---	---	---	---	3,138.25	---	---	---	---	---	---	---	---
				Δεκέμβριος 2023	---	---	---	---	3,154.00	---	---	---	---	---	---	---	---
				Μάρτιος 2024	---	---	---	---	3,170.00	---	---	---	---	---	---	---	---
				Ιούνιος 2024	---	---	---	---	3,187.00	---	---	---	---	---	---	---	---
FTSE/X.A. Τράπεζες				(Μονάδα Διαπραγμάτευσης: 1 Μονάδα Δείκτη x 15€, Χρηματικός Διακανονισμός)													
1,025.98	1,004.69	1,019.47	-0.54%	Σεπτέμβριος 2023	---	---	---	---	1,031.50	---	---	---	1,052.25	---	---	---	1,303
				Δεκέμβριος 2023	---	---	---	---	1,034.25	---	---	---	---	---	---	---	---
				Μάρτιος 2024	---	---	---	---	1,039.50	---	---	---	---	---	---	---	---
				Ιούνιος 2024	---	---	---	---	1,045.00	---	---	---	---	---	---	---	---
MSCI GREECE REBASED				(Μονάδα Διαπραγμάτευσης: 1 Μονάδα Δείκτη x 2€, Χρηματικός Διακανονισμός)													
4,959.33	4,860.64	4,893.04	-1.34%	Ιούλιος 2023	4,880.25	4,889.00	4,880.25	4,889.00	4,889.00	---	---	---	4,984.50	---	2	3	281
				Αύγουστος 2023	4,873.75	4,873.75	4,873.75	4,873.75	4,873.75	---	---	---	4,961.00	---	1	2	223
				Σεπτέμβριος 2023	---	---	---	---	4,859.75	---	---	---	4,920.50	---	---	---	101
				Δεκέμβριος 2023	---	---	---	---	5,004.25	---	---	---	---	---	---	---	---
				Μάρτιος 2024	---	---	---	---	5,029.25	---	---	---	---	---	---	---	---
				Ιούνιος 2024	---	---	---	---	5,056.25	---	---	---	---	---	---	---	---

Σημειώσεις Παραγώγων

Τις τιμές εκκαθάρισης και τις τελικές ανοικτές θέσεις μπορείτε να τις ανακτήσετε στο ακόλουθο path <http://www.helex.gr/el/web/guest/statistics-end-of-day-derivatives>

Υποκείμενη Αγορά				Αγορά Παραγώγων													
Ανωτ Τιμή	Κατωτ Τιμή	Τιμή κλεισ.	Μεταβ.	Μήνας Παράδοσης	Άνοιγμα	Ανωτ Τιμή	Κατωτ Τιμή	Τελ Τιμή	Τιμή κλεισ.	Τελευταία ζήτηση	Τελευταία προσφορά	Τιμή Εκκαθάρισης*	Υψηλό ζωής	Χαμηλό ζωής	Πράξεις	Όγκος	Ανοικτές θέσεις
(Μέγεθος Συμβολαίου: 100 Χρεόγραφα, Φυσική Παράδοση)																	
ALPHA ΥΠΗΡΕΣΙΩΝ ΣΥΜΜ (ΚΟ)				Σεπτέμβριος 2023	1.51	1.54	1.49	1.52	1.52	---	---	---	1.63	---	278	13,429	236,485
1.5195	1.483	1.501	-0.40%	Δεκέμβριος 2023	---	---	---	---	1.55	---	---	---	1.65	---	---	---	460
				Μάρτιος 2024	---	---	---	---	1.53	---	---	---	---	---	---	---	---
				Ιούνιος 2024	---	---	---	---	1.54	---	---	---	---	---	---	---	---
(Μέγεθος Συμβολαίου: 100 Χρεόγραφα, Φυσική Παράδοση)																	
AUTOHELLAS (ΚΟ)				Σεπτέμβριος 2023	---	---	---	---	14.18	---	---	---	14.56	---	---	---	89
13.88	13.52	13.74	-1.15%	Δεκέμβριος 2023	---	---	---	---	14.03	---	---	---	---	---	---	---	---
				Μάρτιος 2024	---	---	---	---	14.10	---	---	---	---	---	---	---	---
				Ιούνιος 2024	---	---	---	---	14.17	---	---	---	---	---	---	---	---
(Μέγεθος Συμβολαίου: 100 Χρεόγραφα, Φυσική Παράδοση)																	
CENERGY HOLDINGS (ΚΑ)				Σεπτέμβριος 2023	6.17	6.17	5.98	5.98	5.98	---	---	---	6.36	---	34	174	6,782
6.1	5.96	5.99	-1.64%	Δεκέμβριος 2023	---	---	---	---	6.15	---	---	---	---	---	---	---	---
				Μάρτιος 2024	---	---	---	---	6.18	---	---	---	---	---	---	---	---
				Ιούνιος 2024	---	---	---	---	6.21	---	---	---	---	---	---	---	---
(Μέγεθος Συμβολαίου: 100 Χρεόγραφα, Φυσική Παράδοση)																	
COCA-COLA HBC AG (ΚΟ)				Σεπτέμβριος 2023	27.27	27.27	26.95	26.95	26.95	---	---	---	28.42	---	27	52	1,516
27.16	26.62	26.72	-2.69%	Δεκέμβριος 2023	---	---	---	---	27.71	---	---	---	---	---	---	---	---
				Μάρτιος 2024	---	---	---	---	27.85	---	---	---	---	---	---	---	---
				Ιούνιος 2024	---	---	---	---	28.00	---	---	---	---	---	---	---	---
(Μέγεθος Συμβολαίου: 100 Χρεόγραφα, Φυσική Παράδοση)																	
EUROBANK HOLDINGS (ΚΟ)				Σεπτέμβριος 2023	1.54	1.56	1.52	1.55	1.55	---	---	---	1.59	---	111	3,142	36,721
1.555	1.511	1.5515	0.29%	Δεκέμβριος 2023	---	---	---	---	1.56	---	---	---	---	---	---	---	---
				Μάρτιος 2024	---	---	---	---	1.57	---	---	---	---	---	---	---	---
				Ιούνιος 2024	---	---	---	---	1.58	---	---	---	---	---	---	---	---
(Μέγεθος Συμβολαίου: 100 Χρεόγραφα, Φυσική Παράδοση)																	
FOURLIS ΣΥΜΜΕΤΟΧΩΝ (ΚΟ)				Σεπτέμβριος 2023	4.60	4.60	4.55	4.55	4.55	---	---	---	4.76	---	3	20	1,161
4.605	4.545	4.58	-0.65%	Δεκέμβριος 2023	---	---	---	---	4.65	---	---	---	---	---	---	---	---
				Μάρτιος 2024	---	---	---	---	4.68	---	---	---	---	---	---	---	---
				Ιούνιος 2024	---	---	---	---	4.70	---	---	---	---	---	---	---	---
(Μέγεθος Συμβολαίου: 100 Χρεόγραφα, Φυσική Παράδοση)																	
HELLENIQ ENERGY (ΚΟ)				Σεπτέμβριος 2023	7.77	7.86	7.77	7.82	7.82	---	---	---	8.11	---	5	17	1,113
7.81	7.67	7.75	0.52%	Δεκέμβριος 2023	---	---	---	---	7.78	---	---	---	---	---	---	---	---
				Μάρτιος 2024	---	---	---	---	7.82	---	---	---	---	---	---	---	---
				Ιούνιος 2024	---	---	---	---	7.86	---	---	---	---	---	---	---	---

Σημειώσεις Παραγώγων

Τις τιμές εκκαθάρισης και τις τελικές ανοικτές θέσεις μπορείτε να τις ανακτήσετε στο ακόλουθο path <http://www.helex.gr/el/web/guest/statistics-end-of-day-derivatives>

Υποκείμενη Αγορά				Αγορά Παραγώγων										Ανοικτές θέσεις			
Ανωτ Τιμή	Κατωτ Τιμή	Τιμή κλεισ.	Μεταβ.	Μήνας Παράδοσης	Άνοιγμα	Ανωτ Τιμή	Κατωτ Τιμή	Τελ Τιμή	Τιμή κλεισ.	Τελευταία ζήτηση	Τελευταία προσφορά	Τιμή Εκκαθάρισης*	Υψηλό ζωής	Χαμηλό ζωής	Πράξεις	Όγκος	Ανοικτές θέσεις
INTRACOM HOLDINGS (ΚΟ)				(Μέγεθος Συμβολαίου: 100 Χρεόγραφα, Φυσική Παράδοση)													
2.12	2.075	2.095	-1.18%	Σεπτέμβριος 2023	2.12	2.13	2.10	2.10	2.10	---	---	---	2.21	---	24	96	3,552
				Δεκέμβριος 2023	---	---	---	---	2.14	---	---	---	---	---	---	---	---
				Μάρτιος 2024	---	---	---	---	2.15	---	---	---	---	---	---	---	---
				Ιούνιος 2024	---	---	---	---	2.16	---	---	---	---	---	---	---	---
INTRAKAT (ΚΟ)				(Μέγεθος Συμβολαίου: 100 Χρεόγραφα, Φυσική Παράδοση)													
2.585	2.46	2.5	-1.38%	Σεπτέμβριος 2023	2.47	2.60	2.47	2.50	2.50	---	---	---	2.64	---	103	1,099	9,960
				Δεκέμβριος 2023	---	---	---	---	2.56	---	---	---	---	---	---	---	---
				Μάρτιος 2024	---	---	---	---	2.57	---	---	---	---	---	---	---	---
				Ιούνιος 2024	---	---	---	---	2.58	---	---	---	---	---	---	---	---
JUMBO (ΚΟ)				(Μέγεθος Συμβολαίου: 100 Χρεόγραφα, Φυσική Παράδοση)													
26.3	25.46	26	-1.44%	Σεπτέμβριος 2023	25.70	25.70	25.35	25.35	25.35	---	---	---	26.29	---	3	4	221
				Δεκέμβριος 2023	---	---	---	---	26.62	---	---	---	---	---	---	---	---
				Μάρτιος 2024	---	---	---	---	26.75	---	---	---	---	---	---	---	---
				Ιούνιος 2024	---	---	---	---	26.90	---	---	---	---	---	---	---	---
LAMDA DEVELOPMENT(ΚΟ)				(Μέγεθος Συμβολαίου: 100 Χρεόγραφα, Φυσική Παράδοση)													
7.2	6.97	7.18	-0.83%	Σεπτέμβριος 2023	7.22	7.28	7.08	7.22	7.22	---	---	---	7.54	---	44	202	5,930
				Δεκέμβριος 2023	---	---	---	---	7.31	---	---	---	---	---	---	---	---
				Μάρτιος 2024	---	---	---	---	7.34	---	---	---	---	---	---	---	---
				Ιούνιος 2024	---	---	---	---	7.38	---	---	---	---	---	---	---	---
MIG (ΚΟ)				(Μέγεθος Συμβολαίου: 100 Χρεόγραφα, Φυσική Παράδοση)													
4.14	4.02	4.1	-0.97%	Σεπτέμβριος 2023	4.08	4.09	4.06	4.06	4.06	---	---	---	5.10	---	6	22	47
				Δεκέμβριος 2023	---	---	---	---	4.18	---	---	---	---	---	---	---	---
				Μάρτιος 2024	---	---	---	---	4.20	---	---	---	---	---	---	---	---
				Ιούνιος 2024	---	---	---	---	4.22	---	---	---	---	---	---	---	---
QUEST ΣΥΜΜΕΤΟΧΩΝ (ΚΟ)				(Μέγεθος Συμβολαίου: 100 Χρεόγραφα, Φυσική Παράδοση)													
6.4	6.24	6.37	1.27%	Σεπτέμβριος 2023	6.38	6.44	6.31	6.34	6.34	---	---	---	6.45	---	4	5	129
				Δεκέμβριος 2023	---	---	---	---	6.35	---	---	---	---	---	---	---	---
				Μάρτιος 2024	---	---	---	---	6.38	---	---	---	---	---	---	---	---
				Ιούνιος 2024	---	---	---	---	6.41	---	---	---	---	---	---	---	---
TITAN CEMENT (ΚΑ)				(Μέγεθος Συμβολαίου: 100 Χρεόγραφα, Φυσική Παράδοση)													
17.52	17.18	17.52	0.00%	Σεπτέμβριος 2023	17.57	17.68	17.40	17.66	17.66	---	---	---	17.75	---	13	57	682
				Δεκέμβριος 2023	---	---	---	---	17.68	---	---	---	---	---	---	---	---
				Μάρτιος 2024	---	---	---	---	17.77	---	---	---	---	---	---	---	---
				Ιούνιος 2024	---	---	---	---	17.86	---	---	---	---	---	---	---	---

Σημειώσεις Παραγώγων

Τις τιμές εκκαθάρισης και τις τελικές ανοικτές θέσεις μπορείτε να τις ανακτήσετε στο ακόλουθο path <http://www.helex.gr/el/web/guest/statistics-end-of-day-derivatives>

Υποκείμενη Αγορά				Αγορά Παραγώγων										Ανοικτές θέσεις			
Ανωτ Τιμή	Κατωτ Τιμή	Τιμή κλεισ.	Μεταβ.	Μήνας Παράδοσης	Άνοιγμα	Ανωτ Τιμή	Κατωτ Τιμή	Τελ Τιμή	Τιμή κλεισ.	Τελευταία ζήτηση	Τελευταία προσφορά	Τιμή Εκκαθάρισης*	Υψηλό ζωής	Χαμηλό ζωής	Πράξεις	Όγκος	Ανοικτές θέσεις
ΒΙΟΗΑΛCO SA/NV (KA)				(Μέγεθος Συμβολαίου: 100 Χρεόγραφα, Φυσική Παράδοση)													
6.04	5.9	5.92	-1.99%	Σεπτέμβριος 2023	6.02	6.06	6.00	6.01	6.01	---	---	---	6.28	---	25	93	5,793
				Δεκέμβριος 2023	---	---	---	---	6.09	---	---	---	---	---	---	---	---
				Μάρτιος 2024	---	---	---	---	6.13	---	---	---	---	---	---	---	---
				Ιούνιος 2024	---	---	---	---	6.16	---	---	---	---	---	---	---	---
ΑΒΑΞ Α.Ε. (ΚΟ)				(Μέγεθος Συμβολαίου: 100 Χρεόγραφα, Φυσική Παράδοση)													
1.598	1.4	1.518	5.71%	Σεπτέμβριος 2023	1.48	1.60	1.41	1.53	1.53	---	---	---	1.60	---	80	269	1,048
				Δεκέμβριος 2023	---	---	---	---	1.45	---	---	---	---	---	---	---	---
				Μάρτιος 2024	---	---	---	---	1.46	---	---	---	---	---	---	---	---
				Ιούνιος 2024	---	---	---	---	1.46	---	---	---	---	---	---	---	---
ΑΔΜΗ ΣΥΜΜΕΤΟΧΩΝ Α.Ε. (ΚΟ)				(Μέγεθος Συμβολαίου: 100 Χρεόγραφα, Φυσική Παράδοση)													
2.285	2.235	2.265	-1.52%	Σεπτέμβριος 2023	2.25	2.26	2.22	2.23	2.23	---	---	---	2.29	---	35	171	15,020
				Δεκέμβριος 2023	---	---	---	---	2.32	---	---	---	---	---	---	---	---
				Μάρτιος 2024	---	---	---	---	2.33	---	---	---	---	---	---	---	---
				Ιούνιος 2024	---	---	---	---	2.34	---	---	---	---	---	---	---	---
ΑΕΡΟΠΟΡΙΑ ΑΙΓΑΙΟΥ (ΚΟ)				(Μέγεθος Συμβολαίου: 100 Χρεόγραφα, Φυσική Παράδοση)													
11.5	11.22	11.32	-1.91%	Σεπτέμβριος 2023	11.40	11.50	11.25	11.40	11.40	---	---	---	11.66	---	30	144	5,835
				Δεκέμβριος 2023	---	---	---	---	11.64	---	---	---	---	---	---	---	---
				Μάρτιος 2024	---	---	---	---	11.70	---	---	---	---	---	---	---	---
				Ιούνιος 2024	---	---	---	---	11.77	---	---	---	---	---	---	---	---
ΓΕΚ ΤΕΡΝΑ (ΚΟ)				(Μέγεθος Συμβολαίου: 100 Χρεόγραφα, Φυσική Παράδοση)													
14.44	14.3	14.32	-0.56%	Σεπτέμβριος 2023	14.40	14.51	14.39	14.39	14.39	---	---	---	14.80	---	34	170	7,586
				Δεκέμβριος 2023	---	---	---	---	14.53	---	---	---	---	---	---	---	---
				Μάρτιος 2024	---	---	---	---	14.60	---	---	---	---	---	---	---	---
				Ιούνιος 2024	---	---	---	---	14.68	---	---	---	---	---	---	---	---
ΔΕΗ (ΚΟ)				(Μέγεθος Συμβολαίου: 100 Χρεόγραφα, Φυσική Παράδοση)													
10.47	10.25	10.32	-1.71%	Σεπτέμβριος 2023	10.46	10.54	10.37	10.45	10.45	---	---	---	10.81	---	121	633	26,836
				Δεκέμβριος 2023	---	---	---	---	10.60	---	---	---	---	---	---	---	---
				Μάρτιος 2024	---	---	---	---	10.65	---	---	---	---	---	---	---	---
				Ιούνιος 2024	---	---	---	---	10.71	---	---	---	---	---	---	---	---
ΕΘΝΙΚΗ ΤΡΑΠΕΖΑ (ΚΟ)				(Μέγεθος Συμβολαίου: 100 Χρεόγραφα, Φυσική Παράδοση)													
6.024	5.874	5.948	-1.52%	Σεπτέμβριος 2023	6.01	6.04	5.95	5.97	5.97	---	---	---	6.28	---	88	656	15,665
				Δεκέμβριος 2023	---	---	---	---	6.09	---	---	---	---	---	---	---	---
				Μάρτιος 2024	---	---	---	---	6.13	---	---	---	---	---	---	---	---
				Ιούνιος 2024	---	---	---	---	6.16	---	---	---	---	---	---	---	---

Σημειώσεις Παραγώγων

Τις τιμές εκκαθάρισης και τις τελικές ανοικτές θέσεις μπορείτε να τις ανακτήσετε στο ακόλουθο path <http://www.helex.gr/el/web/guest/statistics-end-of-day-derivatives>

Υποκείμενη Αγορά				Αγορά Παραγώγων										Ανοικτές θέσεις			
Ανωτ Τιμή	Κατωτ Τιμή	Τιμή κλεισ.	Μεταβ.	Μήνας Παράδοσης	Άνοιγμα	Ανωτ Τιμή	Κατωτ Τιμή	Τελ Τιμή	Τιμή κλεισ.	Τελευταία ζήτηση	Τελευταία προσφορά	Τιμή Εκκαθάρισης*	Υψηλό ζωής	Χαμηλό ζωής	Πράξεις	Όγκος	Ανοικτές θέσεις
(Μέγεθος Συμβολαίου: 100 Χρεόγραφα, Φυσική Παράδοση)																	
ΕΒΑΛΧΑΛΚΟΡ (ΚΟ)				Σεπτέμβριος 2023	2.13	2.13	2.09	2.13	2.13	---	---	---	2.22	---	9	22	2,039
2.14	2.085	2.12	-0.93%	Δεκέμβριος 2023	---	---	---	---	2.16	---	---	---	---	---	---	---	---
				Μάρτιος 2024	---	---	---	---	2.17	---	---	---	---	---	---	---	---
				Ιούνιος 2024	---	---	---	---	2.18	---	---	---	---	---	---	---	---
(Μέγεθος Συμβολαίου: 100 Χρεόγραφα, Φυσική Παράδοση)																	
ΕΛΛΑΚΤΩΡ (ΚΟ)				Σεπτέμβριος 2023	2.40	2.44	2.40	2.43	2.43	---	---	---	2.46	---	3	10	558
2.4	2.335	2.395	1.05%	Δεκέμβριος 2023	---	---	---	---	2.39	---	---	---	---	---	---	---	---
				Μάρτιος 2024	---	---	---	---	2.40	---	---	---	---	---	---	---	---
				Ιούνιος 2024	---	---	---	---	2.42	---	---	---	---	---	---	---	---
(Μέγεθος Συμβολαίου: 100 Χρεόγραφα, Φυσική Παράδοση)																	
ΕΛΛΗΝ. ΧΡΗΜΑΤΙΣΤΗΡΙΑ-Χ.Α. (ΚΟ)				Σεπτέμβριος 2023	5.64	5.78	5.57	5.67	5.67	---	---	---	5.89	---	99	662	8,638
5.71	5.51	5.58	0.54%	Δεκέμβριος 2023	---	---	---	---	5.60	---	---	---	---	---	---	---	---
				Μάρτιος 2024	---	---	---	---	5.63	---	---	---	---	---	---	---	---
				Ιούνιος 2024	---	---	---	---	5.66	---	---	---	---	---	---	---	---
(Μέγεθος Συμβολαίου: 100 Χρεόγραφα, Φυσική Παράδοση)																	
ΕΥΔΑΠ (ΚΟ)				Σεπτέμβριος 2023	7.03	7.08	7.01	7.01	7.01	---	---	---	7.18	---	17	81	946
7.05	6.92	7.04	-0.71%	Δεκέμβριος 2023	---	---	---	---	7.15	---	---	---	---	---	---	---	---
				Μάρτιος 2024	---	---	---	---	7.19	---	---	---	---	---	---	---	---
				Ιούνιος 2024	---	---	---	---	7.23	---	---	---	---	---	---	---	---
(Μέγεθος Συμβολαίου: 100 Χρεόγραφα, Φυσική Παράδοση)																	
ΜΟΤΟΡ ΟΪΛ (ΚΟ)				Σεπτέμβριος 2023	23.21	23.21	22.90	22.91	22.91	---	---	---	24.55	---	21	59	1,456
23.26	22.74	22.76	-2.40%	Δεκέμβριος 2023	---	---	---	---	23.53	---	---	---	---	---	---	---	---
				Μάρτιος 2024	---	---	---	---	23.65	---	---	---	---	---	---	---	---
				Ιούνιος 2024	---	---	---	---	23.78	---	---	---	---	---	---	---	---
(Μέγεθος Συμβολαίου: 100 Χρεόγραφα, Φυσική Παράδοση)																	
ΜΥΤΙΛΗΝΑΙΟΣ (ΚΟ)				Σεπτέμβριος 2023	32.30	32.30	31.70	31.70	31.70	---	---	---	33.23	---	47	141	2,631
32.38	31.34	31.68	-1.74%	Δεκέμβριος 2023	---	---	---	---	32.53	---	---	---	---	---	---	---	---
				Μάρτιος 2024	---	---	---	---	32.69	---	---	---	---	---	---	---	---
				Ιούνιος 2024	---	---	---	---	32.87	---	---	---	---	---	---	---	---
(Μέγεθος Συμβολαίου: 100 Χρεόγραφα, Φυσική Παράδοση)																	
ΟΛΠ (ΚΟ)				Σεπτέμβριος 2023	---	---	---	---	21.62	---	---	---	21.57	---	---	---	344
22.55	22.2	22.25	-0.22%	Δεκέμβριος 2023	---	---	---	---	22.50	---	---	---	---	---	---	---	---
				Μάρτιος 2024	---	---	---	---	22.61	---	---	---	---	---	---	---	---
				Ιούνιος 2024	---	---	---	---	22.74	---	---	---	---	---	---	---	---

Σημειώσεις Παραγώγων

Τις τιμές εκκαθάρισης και τις τελικές ανοικτές θέσεις μπορείτε να τις ανακτήσετε στο ακόλουθο path <http://www.helex.gr/el/web/guest/statistics-end-of-day-derivatives>

Υποκείμενη Αγορά				Αγορά Παραγώγων													
Ανωτ Τιμή	Κατωτ Τιμή	Τιμή κλεισ.	Μεταβ.	Μήνας Παράδοσης	Άνοιγμα	Ανωτ Τιμή	Κατωτ Τιμή	Τελ Τιμή	Τιμή κλεισ.	Τελευταία ζήτηση	Τελευταία προσφορά	Τιμή Εκκαθάρισης*	Υψηλό ζωής	Χαμηλό ζωής	Πράξεις	Όγκος	Ανοικτές θέσεις
(Μέγεθος Συμβολαίου: 103 Χρεόγραφα, Φυσική Παράδοση)																	
ΟΠΑΠ (ΚΟ)				Σεπτέμβριος 2023	16.14	16.14	15.89	15.89	15.89	---	---	---	16.43	15.65	32	148	2,564
16.04	15.75	15.75	-2.17%	Δεκέμβριος 2023	---	---	---	---	16.25	---	---	---	---	---	---	---	---
				Μάρτιος 2024	---	---	---	---	16.33	---	---	---	---	---	---	---	---
				Ιούνιος 2024	---	---	---	---	16.41	---	---	---	---	---	---	---	---
(Μέγεθος Συμβολαίου: 100 Χρεόγραφα, Φυσική Παράδοση)																	
ΟΤΕ (ΚΟ)				Σεπτέμβριος 2023	15.22	15.24	15.01	15.03	15.03	---	---	---	15.43	---	85	550	11,876
15.08	14.8	14.81	-1.59%	Δεκέμβριος 2023	---	---	---	---	15.19	---	---	---	---	---	---	---	---
				Μάρτιος 2024	---	---	---	---	15.26	---	---	---	---	---	---	---	---
				Ιούνιος 2024	---	---	---	---	15.34	---	---	---	---	---	---	---	---
(Μέγεθος Συμβολαίου: 100 Χρεόγραφα, Φυσική Παράδοση)																	
ΠΕΙΡΑΙΩΣ FINANCIAL HOLD (ΚΟ)				Σεπτέμβριος 2023	3.05	3.09	3.03	3.04	3.04	---	---	---	3.14	---	152	3,080	71,165
3.052	3.008	3.038	-0.72%	Δεκέμβριος 2023	---	---	---	---	3.09	---	---	---	---	---	---	---	---
				Μάρτιος 2024	---	---	---	---	3.10	---	---	---	---	---	---	---	---
				Ιούνιος 2024	---	---	---	---	3.12	---	---	---	---	---	---	---	---
(Μέγεθος Συμβολαίου: 100 Χρεόγραφα, Φυσική Παράδοση)																	
ΤΕΡΝΑ ΕΝΕΡΓΕΙΑΚΗ (ΚΟ)				Σεπτέμβριος 2023	20.05	20.05	19.41	19.49	19.49	---	---	---	21.16	---	41	157	11,177
19.92	19.28	19.33	-2.96%	Δεκέμβριος 2023	---	---	---	---	20.10	---	---	---	---	---	---	---	---
				Μάρτιος 2024	---	---	---	---	20.20	---	---	---	---	---	---	---	---
				Ιούνιος 2024	---	---	---	---	20.31	---	---	---	---	---	---	---	---

Σημειώσεις Παραγώγων

Τις τιμές εκκαθάρισης και τις τελικές ανοικτές θέσεις μπορείτε να τις ανακτήσετε στο ακόλουθο path <http://www.helex.gr/el/web/guest/statistics-end-of-day-derivatives>

FTSE/X.A. Large Cap

(Μονάδα Διαπραγμάτευσης: 1 Μονάδα Δείκτη x 2€ - Τρόπος Εξάσκησης: Ευρωπαϊκός, Χρηματικός Διακανονισμός)

Τιμή Εξάσκησης	Δικαιώματα Αγοράς														Δικαιώματα Πώλησης																		
	Ιούλιος 2023							Αύγουστος 2023							Λοιποί Μήνες		Ιούλιος 2023							Αύγουστος 2023							Λοιποί Μήνες		Τιμή Εξάσκησης
	Ανοιγμα	Ανιτ Τιμή	Κατωτ Τιμή	Τελ Τιμή	Τιμή κλεισ.	Όγκος	Ανοικτές θέσεις	Ανοιγμα	Ανιτ Τιμή	Κατωτ Τιμή	Τελ Τιμή	Τιμή κλεισ.	Όγκος	Ανοικτές θέσεις	Όγκος	Ανοικτές θέσεις	Ανοιγμα	Ανιτ Τιμή	Κατωτ Τιμή	Τελ Τιμή	Τιμή κλεισ.	Όγκος	Ανοικτές θέσεις	Ανοιγμα	Ανιτ Τιμή	Κατωτ Τιμή	Τελ Τιμή	Τιμή κλεισ.	Όγκος	Ανοικτές θέσεις	Όγκος	Ανοικτές θέσεις	
1,775	-	-	-	-	-	-	-	-	-	-	-	-	-	-	-	-	-	-	-	-	-	-	-	-	-	-	-	-	-	-	-	-	
1,800	-	-	-	-	-	-	-	-	-	-	-	-	-	-	-	-	-	-	-	-	-	-	-	-	-	-	-	-	-	-	-	-	1,800
1,825	-	-	-	-	-	-	-	-	-	-	-	-	-	-	-	-	-	-	-	-	-	-	-	-	-	-	-	-	-	-	-	-	1,825
1,850	-	-	-	-	-	-	-	-	-	-	-	-	-	-	-	-	-	-	-	-	-	-	-	-	-	-	-	-	-	-	-	-	1,850
1,875	-	-	-	-	-	-	-	-	-	-	-	-	-	-	-	-	-	-	-	-	-	-	-	-	-	-	-	-	-	-	-	-	1,875
1,900	-	-	-	-	-	-	-	-	-	-	-	-	-	-	-	-	-	-	-	-	-	-	-	-	-	-	-	-	-	-	-	-	1,900
1,925	-	-	-	-	-	-	-	-	-	-	-	-	-	-	-	-	-	-	-	-	-	-	-	-	-	-	-	-	-	-	-	-	1,925
1,950	-	-	-	-	-	-	-	-	-	-	-	-	-	-	-	-	-	-	-	-	-	-	-	-	-	-	-	-	-	-	-	-	1,950
1,975	-	-	-	-	-	-	-	-	-	-	-	-	-	-	-	-	-	-	-	-	-	-	-	-	-	-	-	-	-	-	-	-	1,975
2,000	-	-	-	-	-	-	-	-	-	-	-	-	-	-	-	-	-	-	-	-	-	-	-	-	-	-	-	-	-	-	-	-	2,000
2,050	-	-	-	-	-	-	-	-	-	-	-	-	-	-	-	-	-	-	-	-	-	-	-	-	-	-	-	-	-	-	-	-	2,050
2,100	-	-	-	-	-	-	-	-	-	-	-	-	-	-	-	-	-	-	-	-	-	-	-	-	-	-	-	-	-	-	-	-	2,100
2,150	-	-	-	-	-	-	-	-	-	-	-	-	-	-	-	-	-	-	-	-	-	-	-	-	-	-	-	-	-	-	-	-	2,150
2,200	-	-	-	-	-	-	-	-	-	-	-	-	-	-	-	-	-	-	-	-	-	-	-	-	-	-	-	-	-	-	-	-	2,200
2,250	-	-	-	-	-	-	-	-	-	-	-	-	-	-	-	-	-	-	-	-	-	-	-	-	-	-	-	-	-	-	-	-	2,250
2,300	-	-	-	-	-	-	-	-	-	-	-	-	-	-	-	-	-	-	-	-	-	-	-	-	-	-	-	-	-	-	-	-	2,300
2,350	0.00	0.00	0.00	-	765.00	-	-	-	-	-	-	-	-	-	-	-	0.00	0.00	0.00	-	0.01	-	-	-	-	-	-	-	-	-	-	-	2,350
2,400	0.00	0.00	0.00	-	715.00	-	-	-	-	-	-	-	-	-	-	-	0.00	0.00	0.00	-	0.03	-	-	-	-	-	-	-	-	-	-	-	2,400
2,450	0.00	0.00	0.00	-	665.00	-	-	-	-	-	-	-	-	-	-	-	0.00	0.00	0.00	-	0.02	-	-	-	-	-	-	-	-	-	-	-	2,450
2,500	0.00	0.00	0.00	-	615.00	-	-	0.00	0.00	0.00	-	617.00	-	-	-	-	0.00	0.00	0.00	-	0.01	-	-	0.00	0.00	0.00	-	0.12	-	-	-	2,500	
2,550	0.00	0.00	0.00	-	565.00	-	-	0.00	0.00	0.00	-	568.00	-	-	-	-	0.00	0.00	0.00	-	0.01	-	-	0.00	0.00	0.00	-	0.28	-	-	-	2,550	
2,600	0.00	0.00	0.00	-	515.00	-	-	0.00	0.00	0.00	-	518.00	-	-	-	-	0.00	0.00	0.00	-	0.05	-	-	0.00	0.00	0.00	-	0.63	-	-	-	2,600	
2,650	0.00	0.00	0.00	-	465.00	-	-	0.00	0.00	0.00	-	469.00	-	-	-	-	0.00	0.00	0.00	-	0.01	-	-	0.00	0.00	0.00	-	1.30	-	-	-	2,650	
2,700	0.00	0.00	0.00	-	415.00	-	-	0.00	0.00	0.00	-	420.00	-	-	-	-	0.00	0.00	0.00	-	0.03	-	-	0.00	0.00	0.00	-	2.50	-	-	-	2,700	
2,750	0.00	0.00	0.00	-	365.00	-	-	0.00	0.00	0.00	-	373.00	-	-	-	-	0.00	0.00	0.00	-	0.13	-	-	0.00	0.00	0.00	-	4.70	-	-	-	2,750	
2,800	0.00	0.00	0.00	-	315.00	-	-	0.00	0.00	0.00	-	326.00	-	-	-	-	0.00	0.00	0.00	-	0.45	-	100	0.00	0.00	0.00	-	8.10	-	-	-	2,800	
2,850	0.00	0.00	0.00	-	266.00	-	-	0.00	0.00	0.00	-	281.00	-	-	-	-	0.00	0.00	0.00	-	1.30	-	20	0.00	0.00	0.00	-	13.25	-	-	-	2,850	
2,900	0.00	0.00	0.00	-	219.00	-	-	0.00	0.00	0.00	-	239.00	-	19	-	-	0.00	0.00	0.00	-	3.50	-	20	0.00	0.00	0.00	-	21.00	-	20	-	2,900	
2,950	0.00	0.00	0.00	-	173.00	-	82	0.00	0.00	0.00	-	200.00	-	20	-	-	0.00	0.00	0.00	-	7.90	-	12	0.00	0.00	0.00	-	31.50	-	-	-	2,950	
3,000	0.00	0.00	0.00	-	131.00	-	86	0.00	0.00	0.00	-	164.00	-	40	-	-	21.00	0.00	21.00	21.00	21.00	25	106	0.00	0.00	0.00	-	45.50	-	20	-	3,000	
3,050	0.00	0.00	0.00	-	95.00	-	38	0.00	0.00	0.00	-	132.00	-	-	-	37.00	0.00	37.00	37.00	37.00	1	101	0.00	0.00	0.00	-	63.50	-	23	-	3,050		
3,100	0.00	0.00	0.00	-	64.50	-	67	0.00	0.00	0.00	-	104.00	-	20	-	57.00	0.00	57.00	57.00	57.00	2	126	0.00	0.00	0.00	-	85.50	-	20	-	3,100		
3,150	23.00	30.50	23.00	30.50	30.50	23	125	0.00	0.00	0.00	-	80.50	-	20	-	86.00	30.50	86.00	86.00	86.00	20	61	132.00	132.00	132.00	132.00	132.00	20	121	-	3,150		
3,200	0.00	0.00	0.00	-	25.00	-	62	50.50	50.50	50.50	50.50	50.50	1	1	-	0.00	0.00	0.00	-	110.00	-	20	0.00	0.00	0.00	-	142.00	-	-	-	3,200		
3,250	10.00	10.00	10.00	10.00	10.00	1	2	0.00	0.00	0.00	-	45.25	-	5	-	0.00	10.00	0.00	-	149.00	-	-	0.00	0.00	0.00	-	176.00	-	-	-	3,250		
3,300	0.00	0.00	0.00	-	7.30	-	-	0.00	0.00	0.00	-	32.75	-	-	-	0.00	0.00	0.00	-	192.00	-	-	0.00	0.00	0.00	-	214.00	-	-	-	3,300		

FTSE/X.A. Large Cap

(Μονάδα Διαπραγμάτευσης: 1 Μονάδα Δείκτη x 2€ - Τρόπος Εξάσκησης: Ευρωπαϊκός, Χρηματικός Διακανονισμός)

Τιμή Εξάσκησης	Δικαιώματα Αγοράς														Δικαιώματα Πώλησης																		
	Ιούλιος 2023							Αύγουστος 2023							Λοιποί Μήνες		Ιούλιος 2023							Αύγουστος 2023							Λοιποί Μήνες		Τιμή Εξάσκησης
	Άνοιγμα	Ανιψ. Τιμή	Κατωτ. Τιμή	Τελ. Τιμή	Τιμή κλεισ.	Όγκος	Ανοικτές θέσεις	Άνοιγμα	Ανιψ. Τιμή	Κατωτ. Τιμή	Τελ. Τιμή	Τιμή κλεισ.	Όγκος	Ανοικτές θέσεις	Όγκος	Ανοικτές θέσεις	Άνοιγμα	Ανιψ. Τιμή	Κατωτ. Τιμή	Τελ. Τιμή	Τιμή κλεισ.	Όγκος	Ανοικτές θέσεις	Άνοιγμα	Ανιψ. Τιμή	Κατωτ. Τιμή	Τελ. Τιμή	Τιμή κλεισ.	Όγκος	Ανοικτές θέσεις	Όγκος	Ανοικτές θέσεις	
3,350	0.00	0.00	0.00	-	3.60	-	-	0.00	0.00	0.00	-	23.25	-	-			0.00	0.00	0.00	-	238.00	-	-	0.00	0.00	0.00	-	254.00	-	-			
3,400	0.00	0.00	0.00	-	1.60	-	-	0.00	0.00	0.00	-	16.00	-	-			0.00	0.00	0.00	-	286.00	-	-	0.00	0.00	0.00	-	297.00	-	-			3,400
Σύνολα:						24	462						1	125	0	0					48	566						20	204	0	0		
Αριθμός Πράξεων:						3							1		0						5							1		0			

ALPHA ΥΠΗΡΕΣΙΩΝ ΣΥΜΜ (ΚΟ)

(Μέγεθος Συμβολαίου: 100 Χρέδγραφα, Τρόπος Εξάσκησης: Αμερικάνικος, Φυσική Παράδοση)

Τιμή Εξάσκησης	Δικαιώματα Αγοράς													Δικαιώματα Πώλησης																	
	Ιούλιος 2023				Αύγουστος 2023				Λοιποί Μήνες					Ιούλιος 2023				Αύγουστος 2023				Λοιποί Μήνες									
	Άνοιγμα	Ανιτ Τιμή	Καπιτ Τιμή	Τελ Τιμή	Τιμή κλεισ.	Όγκος	Ανοικτές θέσεις	Άνοιγμα	Ανιτ Τιμή	Καπιτ Τιμή	Τελ Τιμή	Τιμή κλεισ.	Όγκος	Ανοικτές θέσεις	Όγκος	Ανοικτές θέσεις	Άνοιγμα	Ανιτ Τιμή	Καπιτ Τιμή	Τελ Τιμή	Τιμή κλεισ.	Όγκος	Ανοικτές θέσεις	Όγκος	Ανοικτές θέσεις	Όγκος	Ανοικτές θέσεις	Τιμή Εξάσκησης			
0.550						-	-						-	-									-	-					0.006		
0.600						-	-						-	-									-	-					0.006		
0.650						-	-						-	-									-	-					0.007		
0.700						-	-						-	-									-	-					0.007		
0.750						-	-						-	-									-	-					0.008		
0.800	0.000	0.000	0.000		0.711	-	-						-	-			0.000	0.000	0.000		0.002	-	-					0.008			
0.850	0.000	0.000	0.000		0.661	-	-	0.000	0.000	0.000		0.662	-	-			0.000	0.000	0.000		0.001	-	-	0.000	0.000	0.000		0.001	-	-	0.009
0.900	0.000	0.000	0.000		0.611	-	-	0.000	0.000	0.000		0.612	-	-			0.000	0.000	0.000		0.001	-	-	0.000	0.000	0.000		0.001	-	-	0.009
0.950	0.000	0.000	0.000		0.561	-	-	0.000	0.000	0.000		0.562	-	-			0.000	0.000	0.000		0.001	-	-	0.000	0.000	0.000		0.001	-	-	0.010
1.000	0.000	0.000	0.000		0.511	-	-	0.000	0.000	0.000		0.513	-	-			0.000	0.000	0.000		0.001	-	-	0.000	0.000	0.000		0.001	-	-	0.010
1.100	0.000	0.000	0.000		0.411	-	-	0.000	0.000	0.000		0.413	-	-			0.000	0.000	0.000		0.001	-	-	0.000	0.000	0.000		0.001	-	-	0.011
1.200	0.000	0.000	0.000		0.312	-	-	0.000	0.000	0.000		0.317	-	-			0.000	0.000	0.000		0.001	-	-	0.000	0.000	0.000		0.004	-	-	0.012
1.300	0.000	0.000	0.000		0.216	-	-	0.000	0.000	0.000		0.227	-	-			0.000	0.000	0.000		0.005	-	-	0.000	0.000	0.000		0.013	-	-	0.013
1.400	0.000	0.000	0.000		0.133	-	5	0.000	0.000	0.000		0.149	-	-			0.000	0.000	0.000		0.021	-	-	0.000	0.000	0.000		0.036	-	-	0.014
1.500	0.000	0.000	0.000		0.069	-	10	0.000	0.000	0.000		0.090	-	-			0.000	0.000	0.000		0.058	-	-	0.000	0.000	0.000		0.077	-	-	0.015
1.600	0.000	0.000	0.000		0.030	-	-	0.000	0.000	0.000		0.050	-	-			0.000	0.000	0.000		0.119	-	-	0.000	0.000	0.000		0.137	-	-	0.016
1.700	0.000	0.000	0.000		0.011	-	-	0.000	0.000	0.000		0.025	-	-			0.000	0.000	0.000		0.200	-	-	0.000	0.000	0.000		0.211	-	-	0.017
1.800	0.000	0.000	0.000		0.004	-	-	0.000	0.000	0.000		0.012	-	-			0.000	0.000	0.000		0.293	-	-	0.000	0.000	0.000		0.299	-	-	0.018
1.900	0.000	0.000	0.000		0.001	-	-	0.000	0.000	0.000		0.005	-	-			0.000	0.000	0.000		0.390	-	-	0.000	0.000	0.000		0.392	-	-	0.019
2.000	0.000	0.000	0.000		0.003	-	-	0.000	0.000	0.000		0.002	-	-			0.000	0.000	0.000		0.490	-	-	0.000	0.000	0.000		0.490	-	-	0.020
2.200	0.000	0.000	0.000		0.001	-	-	0.000	0.000	0.000		0.003	-	-			0.000	0.000	0.000		0.690	-	-	0.000	0.000	0.000		0.690	-	-	0.022
Σύνολο:						0	15						0	0	0	0					0	0				0	0	0	0		
Αριθμός Πράξεων:						0							0		0						0.00					0		0			

ΔΕΗ (ΚΟ)

(Μέγεθος Συμβολαίου: 100 Χρέδγραφα, Τρόπος Εξάσκησης: Αμερικάνικος, Φυσική Παράδοση)

Τιμή Εξάσκησης	Δικαιώματα Αγοράς														Δικαιώματα Πώλησης																			
	Ιούλιος 2023							Αύγουστος 2023							Λοιποί Μήνες		Ιούλιος 2023							Αύγουστος 2023							Λοιποί Μήνες		Τιμή Εξάσκησης	
	Άνοιγμα	Ανιγτ Τιμή	Κατωτ Τιμή	Τελ Τιμή	Τιμή κλεισ.	Όγκος	Ανοικτές θέσεις	Άνοιγμα	Ανιγτ Τιμή	Κατωτ Τιμή	Τελ Τιμή	Τιμή κλεισ.	Όγκος	Ανοικτές θέσεις	Όγκος	Ανοικτές θέσεις	Άνοιγμα	Ανιγτ Τιμή	Κατωτ Τιμή	Τελ Τιμή	Τιμή κλεισ.	Όγκος	Ανοικτές θέσεις	Άνοιγμα	Ανιγτ Τιμή	Κατωτ Τιμή	Τελ Τιμή	Τιμή κλεισ.	Όγκος	Ανοικτές θέσεις	Όγκος	Ανοικτές θέσεις		
3.600						-	-							-	-									-	-									
3.800						-	-							-	-									-	-									0.038
4.000						-	-							-	-									-	-									0.040
4.400						-	-							-	-									-	-									0.044
4.800						-	-							-	-									-	-									0.048
5.200						-	-							-	-									-	-									0.052
5.600						-	-							-	-									-	-									0.056
6.000	0.000	0.000	0.000		4.51	-	-	0.000	0.000	0.000		4.51	-	-			0.000	0.000	0.000		0.001	-	-	0.000	0.000	0.000		0.001	-	-			0.060	
6.400	0.000	0.000	0.000		4.11	-	-	0.000	0.000	0.000		4.12	-	-			0.000	0.000	0.000		0.001	-	-	0.000	0.000	0.000		0.001	-	-			0.064	
6.800	0.000	0.000	0.000		3.71	-	-	0.000	0.000	0.000		3.72	-	-			0.000	0.000	0.000		0.001	-	-	0.000	0.000	0.000		0.001	-	-			0.068	
7.200	0.000	0.000	0.000		3.31	-	-	0.000	0.000	0.000		3.32	-	-			0.000	0.000	0.000		0.001	-	-	0.000	0.000	0.000		0.002	-	-			0.072	
7.600	0.000	0.000	0.000		2.91	-	-	0.000	0.000	0.000		2.93	-	-			0.000	0.000	0.000		0.003	-	-	0.000	0.000	0.000		0.007	-	-			0.076	
8.000	0.000	0.000	0.000		2.51	-	-	0.000	0.000	0.000		2.54	-	-			0.000	0.000	0.000		0.001	-	-	0.000	0.000	0.000		0.018	-	-			0.080	
8.400	0.000	0.000	0.000		2.11	-	-	0.000	0.000	0.000		2.16	-	-			0.000	0.000	0.000		0.001	-	-	0.000	0.000	0.000		0.040	-	-			0.084	
8.800	0.000	0.000	0.000		1.71	-	-	0.000	0.000	0.000		1.80	-	-			0.000	0.000	0.000		0.007	-	-	0.000	0.000	0.000		0.081	-	-			0.088	
9.200	0.000	0.000	0.000		1.33	-	22	0.000	0.000	0.000		1.47	-	-			0.000	0.000	0.000		0.026	-	6	0.000	0.000	0.000		0.147	-	-			0.092	
9.600	0.000	0.000	0.000		0.981	-	-	0.000	0.000	0.000		1.17	-	-			0.000	0.000	0.000		0.073	-	5	0.000	0.000	0.000		0.247	-	-			0.096	
10.000	0.000	0.000	0.000		0.672	-	30	0.000	0.000	0.000		0.909	-	-			0.000	0.000	0.000		0.163	-	20	0.000	0.000	0.000		0.385	-	-			0.100	
11.000	0.146	0.146	0.146	0.146	0.146	50	50	0.000	0.000	0.000		0.431	-	8			0.000	0.000	0.000		0.676	-	-	0.000	0.000	0.000		0.907	-	-			0.110	
12.000	0.000	0.000	0.000		0.030	-	-	0.000	0.000	0.000		0.175	-	-			0.000	0.000	0.000		1.52	-	-	0.000	0.000	0.000		1.65	-	-			0.120	
13.000	0.000	0.000	0.000		0.003	-	-	0.000	0.000	0.000		0.061	-	-			0.000	0.000	0.000		2.50	-	-	0.000	0.000	0.000		2.54	-	-			0.130	
14.000	0.000	0.000	0.000		0.001	-	-	0.000	0.000	0.000		0.019	-	-			0.000	0.000	0.000		3.50	-	-	0.000	0.000	0.000		3.51	-	-			0.140	
15.000	0.000	0.000	0.000		0.001	-	-	0.000	0.000	0.000		0.005	-	-			0.000	0.000	0.000		4.50	-	-	0.000	0.000	0.000		4.50	-	-			0.150	
Σύνολα:						50	102							0	8	0	0					50	31					0	54	0	0			
Αριθμός Πράξεων:							1							0	0							0.00						0		0				

ΕΘΝΙΚΗ ΤΡΑΠΕΖΑ (ΚΟ)

(Μέγεθος Συμβολαίου: 100 Χρέδγραφα, Τρόπος Εξάσκησης: Αμερικάνικος, Φυσική Παράδοση)

Τιμή Εξάσκησης	Δικαιώματα Αγοράς													Δικαιώματα Πώλησης																	
	Ιούλιος 2023				Αύγουστος 2023				Λοιποί Μήνες					Ιούλιος 2023				Αύγουστος 2023				Λοιποί Μήνες									
	Άνοιγμα	Ανιγτ Τιμή	Καπιτ Τιμή	Τελ Τιμή	Τιμή κλεισ.	Όγκος	Ανοικτές θέσεις	Άνοιγμα	Ανιγτ Τιμή	Καπιτ Τιμή	Τελ Τιμή	Τιμή κλεισ.	Όγκος	Ανοικτές θέσεις	Όγκος	Ανοικτές θέσεις	Άνοιγμα	Ανιγτ Τιμή	Καπιτ Τιμή	Τελ Τιμή	Τιμή κλεισ.	Όγκος	Ανοικτές θέσεις	Όγκος	Ανοικτές θέσεις	Όγκος	Ανοικτές θέσεις	Τιμή Εξάσκησης			
2.000						-	-						-	-									-	-					0.020		
2.200						-	-						-	-									-	-					0.022		
2.400						-	-						-	-									-	-					0.024		
2.600						-	-						-	-									-	-					0.026		
2.800						-	-						-	-									-	-					0.028		
3.000						-	-						-	-									-	-					0.030		
3.200	0.000	0.000	0.000		2.84	-	-						-	-			0.000	0.000	0.000		0.001	-	-						0.032		
3.400	0.000	0.000	0.000		2.64	-	-						-	-			0.000	0.000	0.000		0.001	-	-						0.034		
3.600	0.000	0.000	0.000		2.44	-	-	0.000	0.000	0.000		2.45	-	-			0.000	0.000	0.000		0.001	-	-	0.000	0.000	0.000		0.001	-	-	0.036
3.800	0.000	0.000	0.000		2.24	-	-	0.000	0.000	0.000		2.25	-	-			0.000	0.000	0.000		0.001	-	-	0.000	0.000	0.000		0.001	-	-	0.038
4.000	0.000	0.000	0.000		2.04	-	-	0.000	0.000	0.000		2.05	-	-			0.000	0.000	0.000		0.001	-	-	0.000	0.000	0.000		0.001	-	-	0.040
4.400	0.000	0.000	0.000		1.64	-	-	0.000	0.000	0.000		1.66	-	-			0.000	0.000	0.000		0.001	-	-	0.000	0.000	0.000		0.005	-	-	0.044
4.800	0.000	0.000	0.000		1.25	-	-	0.000	0.000	0.000		1.27	-	-			0.000	0.000	0.000		0.001	-	-	0.000	0.000	0.000		0.022	-	-	0.048
5.200	0.000	0.000	0.000		0.855	-	-	0.000	0.000	0.000		0.922	-	-			0.000	0.000	0.000		0.010	-	-	0.000	0.000	0.000		0.070	-	-	0.052
5.600	0.000	0.000	0.000		0.504	-	-	0.000	0.000	0.000		0.622	-	-			0.000	0.000	0.000		0.059	-	10	0.000	0.000	0.000		0.169	-	-	0.056
6.000	0.000	0.000	0.000		0.243	-	8	0.000	0.000	0.000		0.389	-	5			0.000	0.000	0.000		0.198	-	-	0.000	0.000	0.000		0.335	-	-	0.060
6.400	0.000	0.000	0.000		0.092	-	-	0.000	0.000	0.000		0.227	-	-			0.000	0.000	0.000		0.447	-	-	0.000	0.000	0.000		0.573	-	-	0.064
6.800	0.000	0.000	0.000		0.027	-	-	0.000	0.000	0.000		0.122	-	-			0.000	0.000	0.000		0.783	-	-	0.000	0.000	0.000		0.869	-	-	0.068
7.200	0.000	0.000	0.000		0.006	-	-	0.000	0.000	0.000		0.061	-	-			0.000	0.000	0.000		1.16	-	-	0.000	0.000	0.000		1.21	-	-	0.072
7.600	0.000	0.000	0.000		0.001	-	-	0.000	0.000	0.000		0.029	-	-			0.000	0.000	0.000		1.56	-	-	0.000	0.000	0.000		1.58	-	-	0.076
8.000	0.000	0.000	0.000		0.001	-	-	0.000	0.000	0.000		0.013	-	-			0.000	0.000	0.000		1.96	-	-	0.000	0.000	0.000		1.96	-	-	0.080
Σύνολο:						0	8						0	5	0	0					0	10				0	0	0	270		
Αριθμός Πράξεων:						0							0		0						0.00				0		0		0		

ΟΠΑΠ (ΚΟ)

(Μέγεθος Συμβολαίου: 100 Χρέογραφα, Τρόπος Εξάσκησης: Αμερικάνικος, Φυσική Παράδοση)

Τιμή Εξάσκησης	Δικαιώματα Αγοράς														Δικαιώματα Πώλησης																
	Ιούλιος 2023				Αύγουστος 2023				Λοιποί Μήνες		Ιούλιος 2023				Αύγουστος 2023				Λοιποί Μήνες		Τιμή Εξάσκησης										
	Άνοιγμα	Ανιτ Τιμή	Καπιτ Τιμή	Τελ Τιμή	Τιμή κλεισ.	Όγκος	Ανοικτές θέσεις	Άνοιγμα	Ανιτ Τιμή	Καπιτ Τιμή	Τελ Τιμή	Τιμή κλεισ.	Όγκος	Ανοικτές θέσεις	Όγκος	Ανοικτές θέσεις	Άνοιγμα	Ανιτ Τιμή	Καπιτ Τιμή	Τελ Τιμή		Τιμή κλεισ.	Όγκος	Ανοικτές θέσεις	Όγκος	Ανοικτές θέσεις					
8.800						-	-							-	-													0.088			
9.200						-	-							-	-													0.092			
9.600						-	-							-	-													0.096			
9.730	0.000	0.000	0.000		6.38	-	-							-	-													0.097			
10.000						-	-							-	-													0.100			
10.710	0.000	0.000	0.000		5.40	-	-							-	-													0.107			
11.000	0.000	0.000	0.000		5.11	-	-	0.000	0.000	0.000				5.13	-	-												0.110			
11.680	0.000	0.000	0.000		4.43	-	-							-	-													0.117			
12.000	0.000	0.000	0.000		4.11	-	-	0.000	0.000	0.000				4.13	-	-												0.120			
12.650	0.000	0.000	0.000		3.46	-	-							-	-													0.127			
13.000	0.000	0.000	0.000		3.11	-	-	0.000	0.000	0.000				3.13	-	-												0.130			
13.630	0.000	0.000	0.000		2.48	-	-							-	-													0.136			
14.000	0.000	0.000	0.000		2.11	-	-	0.000	0.000	0.000				2.16	-	-												0.140			
14.600	0.000	0.000	0.000		1.52	-	-							-	-													0.146			
15.000	0.000	0.000	0.000		1.15	-	-	0.000	0.000	0.000				1.29	-	-												0.150			
15.570	0.000	0.000	0.000		0.675	-	60							-	-													0.156			
16.000	0.000	0.000	0.000		0.401	-	-	0.000	0.000	0.000				0.630	-	-												0.160			
16.550	0.000	0.000	0.000		0.171	-	6							-	-													0.166			
17.000	0.000	0.000	0.000		0.073	-	-	0.000	0.000	0.000				0.244	-	15												0.170			
17.520	0.000	0.000	0.000		0.022	-	-							-	-													0.175			
18.000	0.000	0.000	0.000		0.006	-	-	0.000	0.000	0.000				0.075	-	-												0.180			
18.490	0.000	0.000	0.000		0.001	-	-							-	-													0.185			
19.000	0.000	0.000	0.000		0.001	-	-	0.000	0.000	0.000				0.018	-	-												0.190			
19.470	0.000	0.000	0.000		0.001	-	-							-	-													0.195			
20.000	0.000	0.000	0.000		0.001	-	-	0.000	0.000	0.000				0.003	-	-												0.200			
21.410	0.000	0.000	0.000		0.001	-	-							-	-													0.214			
22.000	0.000	0.000	0.000		0.001	-	-	0.000	0.000	0.000				0.003	-	-												0.220			
23.360	0.000	0.000	0.000		0.001	-	-							-	-													0.234			
24.000						-	-	0.000	0.000	0.000				0.001	-	-												0.240			
Σύνολα:						0	66								0	15	0	0					0	15				0	5	0	0
Αριθμός Πράξεων:						0									0	0							0.00				0		0		

ΟΤΕ (ΚΟ)

(Μέγεθος Συμβολαίου: 100 Χρεόγραφα, Τρόπος Εξάσκησης: Αμερικάνικος, Φυσική Παράδοση)

Τιμή Εξάσκησης	Δικαιώματα Αγοράς													Δικαιώματα Πώλησης																
	Ιούλιος 2023						Αύγουστος 2023						Λοιποί Μήνες		Ιούλιος 2023						Αύγουστος 2023						Λοιποί Μήνες		Τιμή Εξάσκησης	
	Άνοιγμα	Ανιψ. Τιμή	Καπιτ. Τιμή	Τελ. Τιμή	Τιμή κλεισ.	Όγκος	Άνοιγ. θέσεις	Άνοιγμα	Ανιψ. Τιμή	Καπιτ. Τιμή	Τελ. Τιμή	Τιμή κλεισ.	Όγκος	Άνοιγ. θέσεις	Όγκος	Άνοιγ. θέσεις	Άνοιγμα	Ανιψ. Τιμή	Καπιτ. Τιμή	Τελ. Τιμή	Τιμή κλεισ.	Όγκος	Άνοιγ. θέσεις	Όγκος	Άνοιγ. θέσεις	Όγκος	Άνοιγ. θέσεις			
9.200	0.000	0.000	0.000	5.86	-	-											0.000	0.000	0.000	0.001	-	-								
9.600	0.000	0.000	0.000	5.46	-	-	0.000	0.000	0.000		5.47	-	-				0.000	0.000	0.000	0.001	-	-								0.096
10.000	0.000	0.000	0.000	5.06	-	-	0.000	0.000	0.000		5.07	-	-				0.000	0.000	0.000	0.001	-	-								0.100
11.000	0.000	0.000	0.000	4.06	-	-	0.000	0.000	0.000		4.08	-	-				0.000	0.000	0.000	0.001	-	-								0.110
12.000	0.000	0.000	0.000	3.06	-	-	0.000	0.000	0.000		3.08	-	-				0.000	0.000	0.000	0.001	-	-								0.120
13.000	0.000	0.000	0.000	2.06	-	-	0.000	0.000	0.000		2.09	-	-				0.000	0.000	0.000	0.001	-	5								0.130
14.000	0.000	0.000	0.000	1.08	-	1	0.000	0.000	0.000		1.17	-	-				0.000	0.000	0.000	0.021	-	-								0.140
15.000	0.000	0.000	0.000	0.328	-	20	0.000	0.000	0.000		0.475	-	-				0.000	0.000	0.000	0.266	-	-								0.150
16.000	0.000	0.000	0.000	0.041	-	-	0.000	0.000	0.000		0.128	-	-				0.000	0.000	0.000	0.981	-	-								0.160
17.000	0.000	0.000	0.000	0.002	-	-	0.000	0.000	0.000		0.022	-	-				0.000	0.000	0.000	1.95	-	-								0.170
18.000	0.000	0.000	0.000	0.002	-	-	0.000	0.000	0.000		0.002	-	-				0.000	0.000	0.000	2.95	-	-								0.180
19.000	0.000	0.000	0.000	0.001	-	-	0.000	0.000	0.000		0.001	-	-				0.000	0.000	0.000	3.95	-	-								0.190
20.000	0.000	0.000	0.000	0.001	-	-	0.000	0.000	0.000		0.001	-	-				0.000	0.000	0.000	4.95	-	-								0.200
22.000	0.000	0.000	0.000	0.001	-	-	0.000	0.000	0.000		0.001	-	-				0.000	0.000	0.000	6.95	-	-								0.220
Σύνολο:					0	21								0	0	0					0	5								0
Αριθμός Πράξεων:					0									0	0	0					0.00								0	

ΠΕΙΡΑΙΩΣ FINANCIAL HOLD (ΚΟ)

(Μέγεθος Συμβολαίου: 100 Χρέογραφα, Τρόπος Εξάσκησης: Αμερικάνικος, Φυσική Παράδοση)

Τιμή Εξάσκησης	Δικαιώματα Αγοράς														Δικαιώματα Πώλησης																		
	Ιούλιος 2023						Αύγουστος 2023						Λοιποί Μήνες		Ιούλιος 2023						Αύγουστος 2023						Λοιποί Μήνες		Τιμή Εξάσκησης				
	Άνοιγμα	Ανιτ Τιμή	Κατω Τιμή	Τελ Τιμή	Τιμή κλεισ.	Όγκος	Άνοιγμα	Ανιτ Τιμή	Κατω Τιμή	Τελ Τιμή	Τιμή κλεισ.	Όγκος	Άνοιγτες θέσεις	Όγκος	Άνοιγτες θέσεις	Άνοιγμα	Ανιτ Τιμή	Κατω Τιμή	Τελ Τιμή	Τιμή κλεισ.	Όγκος	Άνοιγτες θέσεις	Άνοιγμα	Ανιτ Τιμή	Κατω Τιμή	Τελ Τιμή	Τιμή κλεισ.	Όγκος		Άνοιγτες θέσεις	Όγκος	Άνοιγτες θέσεις	
0.750						-						-										-											
0.800						-						-											-										0.008
0.850						-						-											-										0.009
0.900						-						-											-										0.009
0.950						-						-											-										0.010
1.000						-						-											-										0.010
1.100						-						-											-										0.011
1.200						-						-											-										0.012
1.300						-						-											-										0.013
1.400						-						-											-										0.014
1.500						-						-											-										0.015
1.600	0.000	0.000	0.000	1.46	-	-						-				0.000	0.000	0.000	0.001	-	-											0.016	
1.700	0.000	0.000	0.000	1.36	-	-	0.000	0.000	0.000	1.36	-	-				0.000	0.000	0.000	0.001	-	-	0.000	0.000	0.000	0.001	-	-					0.017	
1.800	0.000	0.000	0.000	1.26	-	-	0.000	0.000	0.000	1.26	-	-				0.000	0.000	0.000	0.001	-	-	0.000	0.000	0.000	0.001	-	-					0.018	
1.900	0.000	0.000	0.000	1.16	-	-	0.000	0.000	0.000	1.16	-	-				0.000	0.000	0.000	0.001	-	-	0.000	0.000	0.000	0.001	-	-					0.019	
2.000	0.000	0.000	0.000	1.06	-	-	0.000	0.000	0.000	1.07	-	-				0.000	0.000	0.000	0.001	-	-	0.000	0.000	0.000	0.001	-	-					0.020	
2.200	0.000	0.000	0.000	0.862	-	-	0.000	0.000	0.000	0.867	-	-				0.000	0.000	0.000	0.001	-	-	0.000	0.000	0.000	0.002	-	-					0.022	
2.400	0.000	0.000	0.000	0.662	-	-	0.000	0.000	0.000	0.675	-	-				0.000	0.000	0.000	0.002	-	-	0.000	0.000	0.000	0.009	-	-					0.024	
2.600	0.000	0.000	0.000	0.465	-	-	0.000	0.000	0.000	0.496	-	-				0.000	0.000	0.000	0.003	-	-	0.000	0.000	0.000	0.030	-	-					0.026	
2.800	0.000	0.000	0.000	0.283	-	-	0.000	0.000	0.000	0.341	-	1				0.000	0.000	0.000	0.021	-	-	0.000	0.000	0.000	0.074	-	-					0.028	
3.000	0.000	0.000	0.000	0.141	-	-	0.000	0.000	0.000	0.220	-	-				0.000	0.000	0.000	0.078	-	-	0.000	0.000	0.000	0.153	-	-					0.030	
3.200	0.000	0.000	0.000	0.055	-	150	0.000	0.000	0.000	0.130	-	-				0.000	0.000	0.000	0.192	-	-	0.000	0.000	0.000	0.263	-	-					0.032	
3.400	0.000	0.000	0.000	0.016	-	-	0.000	0.000	0.000	0.073	-	-				0.000	0.000	0.000	0.354	-	-	0.000	0.000	0.000	0.406	-	-					0.034	
3.600	0.000	0.000	0.000	0.004	-	-	0.000	0.000	0.000	0.038	-	-				0.000	0.000	0.000	0.542	-	-	0.000	0.000	0.000	0.571	-	-					0.036	
3.800	0.000	0.000	0.000	0.001	-	-	0.000	0.000	0.000	0.018	-	-				0.000	0.000	0.000	0.740	-	-	0.000	0.000	0.000	0.752	-	-					0.038	
4.000	0.000	0.000	0.000	0.001	-	-	0.000	0.000	0.000	0.008	-	-				0.000	0.000	0.000	0.940	-	-	0.000	0.000	0.000	0.944	-	-					0.040	
Σύνολα:						0	150					0	1	0	0							0	0										
Αριθμός Πράξεων:						0						0	0									0.00											

Προϊόν Δανεισμού	Υποκείμενος Τίτλος	Πολυμερείς Συναλλαγές[1]					Διμερείς Συναλλαγές[2]		Δανεισμός Τίτλων μέσω ΟΤC[3]
		Ανοιχτές θέσεις[5]	Προσφερόμενη ποσότητα	Μ.Σ.Τ[4]	Όγκος συναλλαγών	Μ.Σ.Τ[4]	Όγκος συναλλαγών	Μ.Σ.Τ[4]	Όγκος συναλλαγών
ALPHABOR	ALPHA ΥΠΗΡΕΣΙΩΝ ΣΥΜΜ (ΚΟ)	200	---	---	93,649	7.62%	---	---	58,563,854
OTOELBOR	AUTOHELLAS (ΚΟ)	---	---	---	---	---	---	---	191,332
CENERBOR	CENERGY HOLDINGS (ΚΑ)	350	---	---	---	---	---	---	---
EEEBOR	COCA-COLA HBC AG (ΚΟ)	2,661	---	---	---	---	---	---	47,768
EUROBBOR	EUROBANK HOLDINGS (ΚΟ)	15,000	---	---	---	---	---	---	34,090,778
FFGRPBOR	FOLLI-FOLLIE (ΚΟ)	---	---	---	---	---	---	---	886,310
FOYRKBOR	FOURLIS ΣΥΜΜΕΤΟΧΩΝ (ΚΟ)	---	---	---	---	---	---	---	11,010
ELPEBOR	HELLENIQ ENERGY (ΚΟ)	500	---	---	---	---	---	---	441,584
INTRKBOR	INTRACOM HOLDINGS (ΚΟ)	---	---	---	---	---	---	---	---
INKATBOR	INTRAKAT (ΚΟ)	---	---	---	---	---	---	---	---
BELABOR	JUMBO (ΚΟ)	5,098	---	---	---	---	---	---	193,067
LAMDABOR	LAMDA DEVELOPMENT(ΚΟ)	500	---	---	---	---	---	---	519,668
MIGBOR	MIG (ΚΟ)	1,552	---	---	---	---	---	---	40,179
QUALBOR	QUALITY & RELIABILITY (ΚΟ)	---	---	---	---	---	---	---	---
QUESTBOR	QUEST ΣΥΜΜΕΤΟΧΩΝ (ΚΟ)	300	---	---	---	---	---	---	41,564
TITCBOR	TITAN CEMENT (ΚΑ)	3,750	---	---	---	---	---	---	357,583
VIOBOR	VIOHALCO SA/NV (ΚΑ)	534	---	---	---	---	---	---	---
AVAXBOR	ΑΒΑΞ Α.Ε. (ΚΟ)	---	---	---	---	---	---	---	---
ADMIEBOR	ΑΔΜΗΕ ΣΥΜΜΕΤΟΧΩΝ Α.Ε. (ΚΟ)	---	---	---	---	---	---	---	394,403
AEGNBOR	ΑΕΡΟΠΟΡΙΑ ΑΙΓΑΙΟΥ (ΚΟ)	---	---	---	---	---	---	---	24,094
ALMYBOR	ΑΛΟΥΜΥΛ (ΚΟ)	---	---	---	---	---	---	---	---
GEKTERNABOR	ΓΕΚ ΤΕΡΝΑ (ΚΟ)	---	---	---	---	---	---	---	1,293
PPCBOR	ΔΕΗ (ΚΟ)	8,200	---	---	---	---	---	---	1,615,722
ETEBOB	ΕΘΝΙΚΗ ΤΡΑΠΕΖΑ (ΚΟ)	541	---	---	---	---	---	---	10,225,893
ELHABOR	ΕΛΒΑΛΧΑΛΚΟΡ (ΚΟ)	447	---	---	---	---	---	---	64,887
ELLAKTORBOR	ΕΛΛΑΚΤΩΡ (ΚΟ)	3,260	---	---	---	---	---	---	166,913
ΕΧΑΕΒΟR	ΕΛΛΗΝ. ΧΡΗΜΑΤΙΣΤΗΡΙΑ-Χ.Α. (ΚΟ)	4,000	---	---	---	---	---	---	197,063
EYDAPBOR	ΕΥΔΑΠ (ΚΟ)	501	---	---	---	---	---	---	241,568
ΜΟΗΒΟR	ΜΟΤΟΡ ΟΪΛ (ΚΟ)	21,181	---	---	---	---	---	---	836,200
MYTILBOR	ΜΥΤΙΛΗΝΑΙΟΣ (ΚΟ)	18,122	---	---	---	---	---	---	195,997
PPABOR	ΟΛΠ (ΚΟ)	---	---	---	---	---	---	---	65,287

Σημειώσεις Προϊόντων Δανεισμού

[1] - Πολυμερείς Συμβάσεις Δανειοδοσίας των μεθόδων 8-1, 8-2 και 8-3-3 (σύμφ. Με Αποφ.17 ΔΣ του Χρηματιστηρίου).

[2] - Διμερείς Συμβάσεις Δανειοδοσίας των μεθόδων 8-3-1 και 8-3-2 (σύμφ. Με Αποφ. 20 ΔΣ του Χρηματιστηρίου).

[3] - Τα στοιχεία Συναλλαγές Δανεισμού Τίτλων μέσω ΟΤC δηλώνονται από τους χειριστές ΣΑΤ και αφορούν τις ποσότητες που έχουν καταγραφεί στο ΣΑΤ έως και τη προηγούμενη εργάσιμη ημέρα.

[4] - Μ.Σ.Τ: - Μέση Σταθμισμένη Τιμή (ως προς τα τεμάχια)

[5] - Τα στοιχεία αφορούν σε ανοιχτές θέσεις πριν την έναρξη της συνεδρίασης

Προϊόν Δανεισμού	Υποκείμενος Τίτλος	Πολυμερείς Συναλλαγές[1]					Διμερείς Συναλλαγές[2]		Δανεισμός Τίτλων μέσω OTC[3]
		Ανοιχτές θέσεις[5]	Προσφερόμενη ποσότητα	Μ.Σ.Τ[4]	Όγκος συναλλαγών	Μ.Σ.Τ[4]	Όγκος συναλλαγών	Μ.Σ.Τ[4]	Όγκος συναλλαγών
OPARBOR	ΟΠΑΠ (ΚΟ)	2,000	---	---	1	4.50%	---	---	1,574,009
HTOBOR	ΟΤΕ (ΚΟ)	---	---	---	---	---	---	---	1,579,908
TREIRBOR	ΠΕΙΡΑΙΩΣ FINANCIAL HOLD (ΚΟ)	5,000	---	---	---	---	---	---	789,868
SARBOR	ΣΑΡΑΝΤΗΣ ΓΡ. (ΚΟ)	1,877	---	---	---	---	---	---	46,999
TENERGYBOR	ΤΕΡΝΑ ΕΝΕΡΓΕΙΑΚΗ (ΚΟ)	---	---	---	---	---	---	---	62,800

Σημειώσεις Προϊόντων Δανεισμού

[1] - Πολυμερείς Συμβάσεις Δανειοδοσίας των μεθόδων 8-1, 8-2 και 8-3-3 (σύμφ. Με Αποφ.17 ΔΣ του Χρηματιστηρίου).

[2] - Διμερείς Συμβάσεις Δανειοδοσίας των μεθόδων 8-3-1 και 8-3-2 (σύμφ. Με Αποφ. 20 ΔΣ του Χρηματιστηρίου).

[3] - Τα στοιχεία Συναλλαγές Δανεισμού Τίτλων μέσω OTC δηλώνονται από τους χειριστές ΣΑΤ και αφορούν τις ποσότητες που έχουν καταγραφεί στο ΣΑΤ έως και τη προηγούμενη εργάσιμη ημέρα.

[4] - Μ.Σ.Τ: - Μέση Σταθμισμένη Τιμή (ως προς τα τεμάχια)

[5] - Τα στοιχεία αφορούν σε ανοιχτές θέσεις πριν την έναρξη της συνεδρίασης

Κωδικό και ονομασίες Κλάδων Οικονομικής Δραστηριότητας του Χρηματιστηρίου Αθηνών

12003 - Διαπραγματεύσιμα Αμοιβαία Κεφάλαια	10101010 Υπηρεσίες Ηλεκτρονικών Υπολογιστών
10101015 Λογισμικό	10102030 Υλικό Υπολογιστών
15101010 Εξοπλισμός Τηλεπικοινωνιών	15102015 Υπηρεσίες Τηλεπικοινωνιών
20101010 Υγειονομικές Μονάδες	20101025 Υπηρεσίες Υγείας
20102010 Ιατρικός Εξοπλισμός	20103015 Φαρμακευτικά Προϊόντα
30101010 Τράπεζες	30202000 Διαφοροποιημένες Χρηματοοικονομικές Υπηρεσίες
30202010 Διαχείριση Κεφαλαίων & Θεματοφύλακες	30202015 Επενδυτικές Υπηρεσίες
30204000 Επενδυτικές Εταιρείες κλειστού τύπου	30302010 Γενικές Ασφάλειες
30302015 Μεσίτες Ασφαλίσεων	30302025 Ασφάλειες Ιδιοκτησίας & Ζημιών
35101010 Συμμετοχές & Ανάπτυξη Ακίνητης Περιουσίας	35101015 Υπηρεσίες Ακίνητης Περιουσίας
35102000 Διαφοροποιημένες Α.Ε.Ε.Α.Π.	35102030 Α.Ε.Ε.Α.Π. Επαγγελματικών Χώρων
40201040 Υπηρεσίες Ενοικίασης και Χρηματοδοτικής Μίσθωσης	40202010 Κατασκευή Κατοικιών
40202015 Έπιπλα	40202020 Οικιακές Συσκευές
40203040 Ηλεκτρονική Ψυχαγωγία	40203045 Παιχνίδια
40204020 Ρούχα και Αξεσουάρ	40301010 Ψυχαγωγία
40301030 Εκδόσεις	40301035 Ραδιοτηλεοπτικοί Φορείς
40401010 Διαφοροποιημένοι Έμποροι	40401020 Εμπόριο Ενδυμάτων
40401025 Εμπόριο Προϊόντων Οικιακής Βελτίωσης	40401030 Εξειδικευμένο Λιανικό Εμπόριο
40501010 Αεροπορικές Εταιρείες	40501015 Ταξίδια & Τουρισμός
40501020 Τυχερά Παιχνίδια	40501025 Ξενοδοχεία & Πανσιόν
45101015 Απόσταξη & Οινοπαραγωγή	45101020 Αναψυκτικά
45102010 Γεωργεία, Αλιεία, Εκτροφή και Φυτείες	45102020 Τρόφιμα
45103010 Καπνός	45201010 Λιανικό & Χονδρικό Εμπόριο Τροφίμων
45201020 Είδη Προσωπικής Φροντίδας	50101010 Κατασκευές
50101020 Κατασκευαστές Στέγασης & Επικαλύψεων	50101030 Τσιμέντα
50101035 Άλλα Οικοδομικά Υλικά	50202010 Ηλεκτρικά Εξαρτήματα
50203000 Διαφοροποιημένες Βιομηχανίες	50203015 Πλαστικά
50203030 Υλικά Συσκευασίας	50204000 Μηχανήματα Βιομηχανικού Εξοπλισμού
50204020 Μηχανήματα Κατασκευών	50205010 Προμηθευτές Βιομηχανίας
50205020 Υποστηρικτικές Υπηρεσίες προς Επιχειρήσεις	50205030 Υπηρεσίες Μαζικής Εκτύπωσης
50206015 Εμπορικά Οχήματα & Ανταλλακτικά	50206030 Θαλάσσιες Μεταφορές
50206060 Υπηρεσίες Μεταφορών	55101000 Διαφοροποιημένα Υλικά
55101020 Κλωστοϋφαντουργικά Προϊόντα	55102000 Ορυχεία
55102010 Σίδηρος & Χάλυβας	55102015 Μεταλλουργία
55102035 Αλουμίνιο	60101020 Διυλιστήρια & Εμπορία Πετρελαιοειδών
65101010 Εναλλακτική Ηλεκτρική Ενέργεια	65101015 Συμβατική Ηλεκτρική Ενέργεια
65102030 Ύδρευση	



ATHEX
Athens Stock Exchange

Λεωφ. Αθηνών 110 104 42 Αθήνα
110, Athinon Ave. GR 104 42 Athens
tel. (+30)210-33.66.800, fax (+30)210-33.66.101
www.athexgroup.gr