

23

Ημερήσιο Δελτίο  
Συναλλακτικής Δραστηριότητας

Daily Official List  
of Trading Activity

Τρίτη, 4 Ιουλίου, 2023

Έτος: 144 Αύξων Αριθμός Συνεδρίασης: 124



**ATHEXGROUP**  
Athens Exchange Group

**Αποποίηση Ευθύνης:**

Η εταιρεία Ελληνικά Χρηματιστήρια-Χρηματιστήριο Αθηνών Ανώνυμη Εταιρεία Συμμετοχών καταβάλλει κάθε δυνατή προσπάθεια ώστε να διασφαλίσει ότι οι πληροφορίες και τα λοιπά στοιχεία που εμφανίζονται στο Ημερήσιο Δελτίο Τιμών (Η.Δ.Τ.) είναι ορθά και πλήρη αλλά δεν έχει καμία ευθύνη για ενδεχόμενο λάθος ή παράλειψη στοιχείων και / ή ευθύνη σχετικά με την ακρίβεια, αξιοπιστία, επικαιροποίηση και πληρότητα των παραπάνω πληροφοριών και στοιχείων ή ευθύνη προερχόμενη άμεσα ή έμμεσα από την χρήση των παραπάνω πληροφοριών.

Η Εταιρία δεν έχει καμία ευθύνη για την ακρίβεια των στοιχείων που περιλαμβάνονται στις ανακοινώσεις των εισηγμένων εταιρειών. Πιθανές προσβολές δικαιωμάτων τρίτων από το περιεχόμενο των ανακοινώσεων συνιστούν αποκλειστική ευθύνη του αποστολέα των ανακοινώσεων.

Όλα τα αναγραφόμενα στο Η.Δ.Τ. στοιχεία παρέχονται μόνο για τους σκοπούς της πληροφόρησης και δεν συνιστούν παροχή επενδυτικών συμβουλών ή πρόσκληση για επένδυση σε κινητές αξίες που διαπραγματεύονται στο Χρηματιστήριο Αθηνών.

Αναγνωρίζεται και συμφωνείται ότι όλα τα δικαιώματα επί των πληροφοριών που εμφανίζονται στο Η.Δ.Τ. θα αποτελούν κυριότητα της εταιρίας και οποιοδήποτε άλλο δικαίωμα συμπεριλαμβανομένου του δικαιώματος πνευματικής ιδιοκτησίας, σήματος κλπ. ανήκουν στο Χρηματιστήριο Αθηνών.

Τα ανωτέρω στοιχεία αποτελούν ιδιοκτησία της Εταιρίας και προστατεύονται σύμφωνα με τις διατάξεις περί πνευματικής ιδιοκτησίας. Απαγορεύεται α) η με οποιοδήποτε τρόπο ή μέσο αναπαραγωγή, αναδημοσίευση, τροποποίηση, αντιγραφή, πώληση, μετάδοση ή διανομή του συνόλου ή μέρους τους, χωρίς αναφορά στην πηγή και β) η εμπορική εκμετάλλευση των στοιχείων από τρίτους.

Η Εταιρία δεν φέρει καμία ευθύνη προερχόμενη άμεσα ή έμμεσα από χρήση ή τυχόν αλλοίωση των ανωτέρω στοιχείων όταν αυτά χρησιμοποιούνται από

**Ελληνικά Χρηματιστήρια - Χρηματιστήριο Αθηνών Α.Ε. Συμμετοχών**

Λεωφόρος Αθηνών 110, 10442 Αθήνα, Τηλ: (210) 33.66.800, Fax: (210) 32.13.938

[www.athexgroup.gr](http://www.athexgroup.gr)

**Χρηματιστηριακό Κέντρο Θεσσαλονίκης**

Κατούνη 16-18, Θεσ/νίκη 546 25, Τηλ: (2310) 567.667, Fax: (2310) 530.455

**Συνεγγυητικό Κεφάλαιο Εξασφάλισης Επενδυτικών Υπηρεσιών**

Φειδίου 14-16, Αθήνα 106 78, Τηλ: (210) 33.04.682, Fax: (210) 33.04.155

**Επιτροπή Κεφαλαιαγοράς**

Κολοκοτρώνη 1 & Σταδίου 1, Αθήνα 105 62, Τηλ: (210) 33.77.100, Fax: (210) 33.77.173

**Πίνακας Περιεχομένων****Ενότητα 1: Στατιστικά Στοιχεία Χρεογράφων, Παραγώγων και Δανεισμού**

- Οι Αγορές Χρεογράφων Παραγώγων Δανεισμού
- Χρηματιστηριακοί Δείκτες
- Αναλυτικά Στοιχεία Συναλλαγών Αγοράς Χρεογράφων
- Στοιχεία Συναλλαγών Κλάδων Χρηματιστηρίου Αθηνών & Χρηματοοικονομικών Προϊόντων (Δ.Α.Κ.)
- Οι 10 Μετοχές με τη μεγαλύτερη Άνοδο & Πτώση
- Αναλυτικά Στοιχεία Συναλλαγών Αγοράς Παραγώγων

**Ενότητα 2: Αναλυτικά Στοιχεία Συναλλαγών Χρεογράφων**

- Αναλυτικά Στοιχεία Συναλλαγών Χρεογράφων
- Σημειώσεις Χρεογράφων

**Ενότητα 3: Στοιχεία Συναλλαγών Χρεογράφων**

- Στοιχεία Συναλλαγών Πακέτων
- Στοιχεία Συναλλαγών Δικαιωμάτων

- Στοιχεία Δανεισμού Τίτλων
- Στοιχεία Συναλλαγών Εκποιήσεων
- Στοιχεία Συναλλαγών Εκποιήσεων Ενσώματων Ονομαστικών Μετοχών
- Στοιχεία Ενεργητικού Διαπραγματεύσιμων Αμοιβαίων Κεφαλαίων (Δ.Α.Κ.)
- Χαρακτηριστικά Διαπραγματεύσιμων Αμοιβαίων Κεφαλαίων (Δ.Α.Κ.)

**Ενότητα 4: Ανακοινώσεις****Ενότητα 5: Ομόλογα Διαπραγματεύσιμα στην Αγορά Αξιών Σταθερού Εισοδήματος**

- Ομολογιακά Δάνεια Επιχειρήσεων – Οργανωμένη Αγορά (Μετατρέψιμα)
- Ομολογιακά Δάνεια Επιχειρήσεων – Οργανωμένη Αγορά (Μη Μετατρέψιμα)
- Ομόλογα Ελληνικού Δημοσίου
- Έντοκα Γραμμάτια & Zero Coupon Ομόλογα Ελληνικού Δημοσίου
- Ομόλογα Ελληνικού Δημοσίου Διαπραγματεύσιμα με τη Μέθοδο Εκφώνησης - Αντιφώνησης
- Ομόλογα Κρατικών Τραπεζών

**Ενότητα 6: Πρόσθετα Στοιχεία Ενημέρωσης**

- Πίνακας Μελών Χρηματιστηρίου Αθηνών και Μελών ΕΤ.ΕΚ.
- Πίνακας Μετοχών Υπό Ειδική Διαπραγμάτευση
- Γνωστοποιήσεις Συναλλαγών - Κατάλογος Υπόχρεων Προσώπων

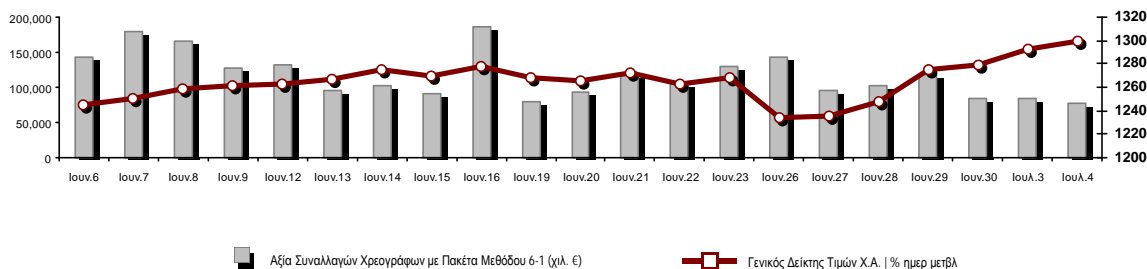
**Ενότητα 7: Αναλυτικά Στοιχεία Συναλλαγών Αγοράς Παραγώγων**

- Συμβόλαια Μελλοντικής Εκπλήρωσης σε Δείκτες
- Συμβόλαια Μελλοντικής Εκπλήρωσης σε Μετοχές
- Δικαιώματα Προαίρεσης σε Δείκτες
- Δικαιώματα Προαίρεσης σε Μετοχές
- Στοιχεία Συναλλαγών Προϊόντων Δανεισμού

**Παράρτημα Α: Κωδικοί και ονομασίες Κλάδων Οικονομικής Δραστηριότητας του Χρηματιστηρίου Αθηνών**

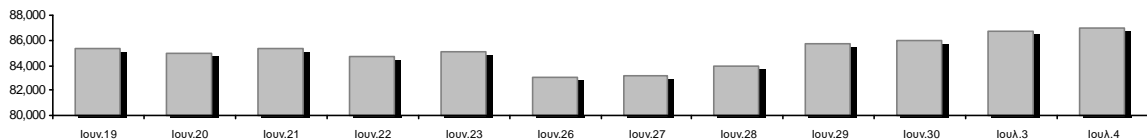
Οι Αγορές Χρεογράφων Παραγώγων Δανεισμού

Γενικός Δείκτης Τιμών και Αξία Συναλλαγών Μετοχών και Παραγώγων

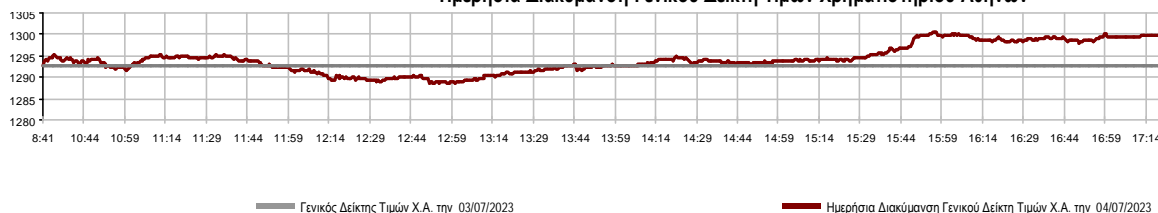


<b>Κεφαλαιοποίηση Χ.Α. (εκατ €)**:</b>	87,020.81		<b>Συνολικές Ανοικτές Θέσεις σε Παράγωγα</b>	482,083
Ημερήσια μεταβολή: εκατ. €   %	305.98	0.35%	Ανοικτές θέσεις σε ΣΜΕ επί Δεικτών   % ημερ μετβλ	5,891 1.89%
Μέση ετήσια Κεφ/ποίηση: εκατ. €   % Μετβλ. Μέση προηγ. έτος	75,910.42	20.38%	Ανοικτές θέσεις σε ΣΜΕ επί μετοχών   % ημερ μετβλ	474,352 2.13%
<b>Γενικός Δείκτης Τιμών Χ.Α.   % ημερ μετβλ</b>	1,299.78	0.55%	Ανοικτές θέσεις σε Δικαιώματα επί Δεικτών   % ημερ μετβλ	1,210 13.72%
<b>Κεφαλαιοποίηση Γενικού Δείκτη (εκατ. €)</b>	79,891.23		Ανοικτές θέσεις σε Δικαιώματα επί μετοχών   % ημερ μετβλ	630 7.33%
Ημερήσια μεταβολή (εκατ. €)	283.59			
<b>Αξία Συναλλαγών Χρεογράφων με Πακέτα Μεθόδου 6-1 (χιλ. €)</b>	76,732.90		<b>Πλήθος Συμβολαίων Παραγώγων:</b>	30,843
Ημερήσια μεταβολή: %	-8,327.16	-9.79%	Ημερήσια μεταβολή: τμχ   %	7,983 34.92%
Μέση Αξία Συν/γών ΥΙD: χιλ. €   % Μετβλ Μέση προηγ. έτος	108,631.02	50.35%	Μέσος Όγκος Συμβ. ΥΙD: % Μετβλ Μέσο προηγ. Έτος	49,788 44.94%
<b>Αξία Συναλλαγών Πακέτων Μεθόδου 6-1 (χιλ. €)</b>	7,836.31		<b>Πλήθος Πράξεων Παραγώγων:</b>	2,165
<b>Αξία Συναλλαγών Πακέτων Μεθόδου 6-2 &amp; 6-3 (χιλ. €)</b>	1.56		Ημερήσια μεταβολή: πλήθος   %	116 5.66%
<b>Αξία Συναλλαγών Ομολόγων (χιλ.€)</b>	1,297.80		Μέσο Πλήθος Πράξεων ΥΙD: % Μετβλ Μέσο προηγ. Έτος	2,464 19.94%
<b>Όγκος Συναλλαγών Χρεογράφων με Πακέτα Μεθόδου 6-1 (χιλ. Τμχ)</b>	20,033.26		<b>Συνολικές Ανοικτές Θέσεις σε Δανεισμό</b>	93,070
Ημερήσια μεταβολή: χιλ. τμχ   %	-2,790.19	-12.23%	Ημερήσια μεταβολή: τμχ   %	100 0.11%
Μέσος Όγκος Συν/γών ΥΙD: % Μετβλ Μέσο προηγ. Έτος	38,991.94	37.54%	<b>Πλήθος Συναλλαγών Δανεισμού (Πολυμερής/Διμερής)</b>	4,150
<b>Όγκος Συναλλαγών Πακέτων Μεθόδου 6-1 (χιλ. Τεμάχια)</b>	1,649.55		Ημερήσια μεταβολή: τμχ   %	4,050
<b>Όγκος Συναλλαγών Πακέτων Μεθόδου 6-2 &amp; 6-3 (χιλ. Τεμάχια)</b>	0.33		<b>Πλήθος Πολυμερών Συναλλαγών</b>	1,650
<b>Όγκος Συναλλαγών Ομολόγων</b>	1,379,000		<b>Πλήθος Διμερών Συναλλαγών</b>	2,500
<b>Πλήθος Πράξεων Χρεογράφων με Πακέτα Μεθόδου 6-1</b>	28,966		<b>Πλήθος Πράξεων Δανεισμού:</b>	10
Ημερήσια μεταβολή: πλήθος   %	-613	-2.07%	Ημερήσια μεταβολή: %	9
Μέσο Πλήθος Πράξεων ΥΙD: % Μετβλ Μέσο προηγ. Έτος	36,171	22.96%	<b>Πλήθος Πράξεων Πολυμερών Συναλλαγών</b>	9
<b>Πλήθος πακέτων Μεθόδου 6-1</b>	12		<b>Πλήθος Πράξεων Διμερών Συναλλαγών</b>	1
<b>Πλήθος πακέτων Μεθόδου 6-2 &amp; 6-3</b>	1			
<b>Πλήθος συναλλαγών Ομολόγων</b>	261			

Κεφαλαιοποίηση Χ.Α. (εκατ €)\*\*



Ημερήσια Διακύμανση Γενικού Δείκτη Τιμών Χρηματιστηρίου Αθηνών



**Χρηματιστηριακοί Δείκτες**

Όνομασία Δείκτη	04/07/2023	03/07/2023	Δ μον.	Δ %	Κατώτερη	Ανώτερη	Κατ.έτους	Ανωτ.έτους	Ετησ. μεταβ.
Γενικός Δείκτης Τιμών Χ.Α.	1,299.78 #	1,292.72	7.06	0.55%	1,288.44	1,300.70	929.79	1,300.70	39.79% #
Δείκτης ATHEX ESG	1,475.29 #	1,471.65	3.64	0.25%	1,464.71	1,477.65	1,057.52	1,477.65	39.48% #
FTSE/Χ.Α. Large Cap	3,142.35 #	3,135.94	6.41	0.20%	3,121.05	3,148.66	2,250.77	3,148.66	39.57% #
FTSE/Χ.Α. Mid Cap	2,065.25 #	2,020.24	45.01	2.23%	2,017.63	2,068.51	1,411.43	2,068.51	46.32% #
FTSE/Χ.Α. Υψηλής Μερισματικής Απόδοσης	3,990.78 #	3,942.90	47.88	1.21%	3,932.24	3,996.41	3,028.28	3,996.41	31.78% #
FTSE/Χ.Α. Διεθνούς Δραστηριοποίησης Plus	3,817.91 #	3,769.32	48.59	1.29%	3,744.28	3,818.85	2,616.09	3,818.85	45.94% #
FTSE/Χ.Α. Mid & Small Cap Θεμελιωδών Μεγεθών	5,402.64 #	5,327.05	75.59	1.42%	5,249.80	5,405.88	4,353.12	5,405.88	22.91% #
Δείκτης ATHEX Select Plus	4,479.43 #	4,408.96	70.47	1.60%	4,392.45	4,481.31	3,071.06	4,481.31	45.86% #
Δείκτης ATHEX Select	6,347.61 #	6,230.58	117.03	1.88%	6,218.86	6,354.59	4,343.88	6,354.59	46.13% #
FTSE/Χ.Α. Δείκτης Αγοράς	747.84 #	745.48	2.36	0.32%	742.43	748.89	539.21	748.89	38.66% #
Δείκτης Συνολικής Απόδοσης Γενικού Δείκτη Χ.Α.	2,341.62 #	2,328.91	12.71	0.55%	2,321.19	2,343.27	1,641.17	2,343.27	42.68% #
FTSE/Χ.Α. Large Cap Συνολικής Απόδοσης	5,141.46 #	5,115.66	25.80	0.50%			3,623.42	5,141.46	42.78% #
FTSE/Χ.Α. Mid Cap Συνολικής Απόδοσης	2,757.72 #	2,697.62	60.10	2.23%			1,881.61	2,757.72	48.45% #
Ελληνικός Δείκτης Mid & Small Cap	1,901.17 #	1,878.41	22.76	1.21%	1,873.86	1,902.15	1,365.14	1,902.15	39.27% #
FTSE/Χ.Α. Τράπεζες	1,027.59 €	1,029.25	-1.66	-0.16%	1,018.30	1,033.01	640.09	1,038.96	60.42% #
FTSE/Χ.Α. Χρηματοοικονομικές Υπηρεσίες	1,383.60 #	1,304.54	79.06	6.06%	1,304.54	1,391.01	672.72	1,391.01	101.86% #
FTSE/Χ.Α. Βιομηχανικά Προϊόντα & Υπηρεσίες	7,500.27 €	7,500.40	-0.13	0.00%	7,439.63	7,523.02	4,603.86	7,589.36	61.70% #
FTSE/Χ.Α. Εμπόριο	1,309.86 €	1,311.76	-1.90	-0.14%	1,295.18	1,319.52	901.21	1,319.52	45.34% #
FTSE/Χ.Α. Ακίνητης Περιουσίας	4,783.32 #	4,696.64	86.68	1.85%	4,647.57	4,809.36	3,750.22	4,809.36	17.44% #
FTSE/Χ.Α. Καταναλωτικά Προϊόντα & Υπηρεσίες	14,829.12 #	14,603.27	225.85	1.55%	14,397.46	14,906.70	8,974.47	14,906.70	61.93% #
FTSE/Χ.Α. Τρόφιμα & Ποτά	10,242.77 #	10,207.47	35.30	0.35%	10,205.58	10,301.56	8,101.49	11,188.59	20.98% #
FTSE/Χ.Α. Πρώτες Ύλες	9,261.78 #	9,134.91	126.87	1.39%	9,101.75	9,287.51	6,463.31	9,456.60	42.72% #
FTSE/Χ.Α. Κατασκευές & Υλικά	4,498.94 #	4,448.60	50.34	1.13%	4,443.21	4,516.86	3,204.90	4,516.86	40.38% #
FTSE/Χ.Α. Ενέργεια	5,356.22 #	5,303.50	52.72	0.99%	5,279.28	5,364.75	4,780.16	5,856.79	6.49% #
FTSE/Χ.Α. Ταξίδια & Αναψυχή	2,919.66 €	2,929.48	-9.82	-0.34%	2,909.48	2,933.66	2,196.17	2,933.66	31.68% #
FTSE/Χ.Α. Τεχνολογία	2,766.75 #	2,703.40	63.35	2.34%	2,701.44	2,769.36	2,047.81	2,769.36	34.69% #
FTSE/Χ.Α. Τηλεπικοινωνίες	4,338.10 €	4,360.46	-22.36	-0.51%	4,332.48	4,399.37	3,511.53	4,415.99	6.54% #
FTSE/Χ.Α. Υπηρεσίες Κοινής Ωφέλειας	6,094.69 #	6,072.22	22.47	0.37%	6,058.42	6,110.04	4,598.77	6,115.57	32.53% #
FTSE/Χ.Α. Υγεία	417.25 #	405.21	12.04	2.97%	403.02	417.67	387.42	469.84	-0.39% €
FTSE/Χ.Α. Προσωπικά Προϊόντα	7,488.57 €	7,514.80	-26.23	-0.35%	7,375.89	7,516.74	6,441.87	7,905.24	13.35% #
Δείκτης Όλων των Μετοχών Χ.Α.	304.09 #	303.02	1.07	0.35%	304.09	304.09	231.11	304.09	32.08% #
MSCI GREECE REBASED	4,999.12 #	4,990.05	9.07	0.18%	4,962.95	5,007.92	4,125.04	5,007.92	---
Ελληνικός Δείκτης Εταιρικών Ομολόγων	123.86 €	124.06	-0.19	-0.16%			118.78	124.10	4.10% #
Ελληνικός Δείκτης Τιμών Εταιρικών Ομολόγων	88.11 €	88.27	-0.17	-0.19%			85.96	88.53	2.18% #

Σημείωση 1: Το κλείσιμο των Δεικτών FTSE/Μed 100, Ελληνικός Δείκτης Εταιρικών Ομολόγων και, Ελληνικός Δείκτης Τιμών Εταιρικών Ομολόγων αφορούν την συνεδρίαση της 30/06/2023.

Σημείωση 2: Ο Ελληνικός Δείκτης Mid & Small Cap είναι Customized δείκτης υπολογιζόμενος από το Χρηματιστήριο Αθηνών.

**Αναλυτικά Στοιχεία Συναλλαγών Αγοράς Χρεογράφων**

	Όλα τα Χρεόγραφα	Κύρια Αγορά	Επιτήρηση	Διαπραγματεύσιμα Αμοιβαία Κεφάλαια
<b>Σύνολα</b>	127	116	10	1
Ανοδικές / Καθοδικές / Σταθερές:	66 / 37 / 24	61 / 36 / 19	4 / 1 / 5	1 / 0 / 0
<b>Κεφαλαιοποίηση Χ.Α. (εκατ €) **</b>	87,020.81	86,649.48	371.33	
Μέση Ημερήσια Αξία Συν/γών (χιλ. €)	108,631.02	108,376.51	245.03	59.31
<b>Αξία Συναλλαγών</b>	76,734.45	76,435.21	263.10	36.14
Κύριος Πίνακας:	68,896.58	68,597.35	263.10	36.14
Προσυμφωνημένων Συναλλαγών 6_1_2_3:	7,837.87	7,837.87	0.00	0.00
Πίνακας Εκποιήσεων:	0.00	0.00	0.00	0.00
Πίνακας Ειδικών Όρων:	0.00	0.00	0.00	0.00
Μέσος Ημερήσιος Όγκος Συναλλαγών	38,991,940	37,929,460	1,068,081	2,098
<b>Όγκος Συναλλαγών</b>	20,033,587	19,121,096	911,337	1,154
Κύριος Πίνακας:	18,383,710	17,471,219	911,337	1,154
Προσυμφωνημένων Συναλλαγών 6_1_2_3:	1,649,877	1,649,877	0	0
Πίνακας Εκποιήσεων:	0	0	0	0
Πίνακας Ειδικών Όρων:	0	0	0	0
Μέσο Ημερήσιο Πλήθος Πράξεων	36,171	35,934	234	3
<b>Αριθμός Πράξεων</b>	28,967	28,825	140	2
Κύριος Πίνακας:	28,954	28,812	140	2
Προσυμφωνημένων Συναλλαγών 6_1_2_3:	13	13	0	0
Πίνακας Εκποιήσεων:	0	0	0	0
Πίνακας Ειδικών Όρων:	0	0	0	0

**Στοιχεία Συναλλαγών Κλάδων Χρηματιστηρίου Αθηνών & Χρηματοοικονομικών Προϊόντων (Δ.Α.Κ.)**

Κωδικός	Κλάδοι	Ανοδικές / Καθοδικές / Σταθερές	Αριθμός Πράξεων	Όγκος Συναλλαγών	Αξία Συναλλαγών	% στη Συνολική Αξία
12000	- Χρηματοοικονομικά Προϊόντα	1 / 0 / 0	2	1,154	36,135.60	0.05%
3510	- Ακίνητη Περιουσία	6 / 1 / 3	1,481	504,911	2,760,731.71	3.60%
3030	- Ασφάλειες	0 / 0 / 1	31	2,704	11,412.10	0.01%
5020	- Βιομηχανικά Προϊόντα & Υπηρεσίες	11 / 5 / 2	2,420	915,813	5,592,728.89	7.29%
4040	- Εμπόριο	3 / 2 / 1	274	107,573	401,427.71	0.52%
6010	- Ενέργεια	2 / 1 / 1	1,027	135,796	1,745,878.27	2.28%
4020	- Καταναλωτικά Προϊόντα & Υπηρεσίες	3 / 3 / 2	1,438	357,167	5,025,109.53	6.55%
5010	- Κατασκευές & Υλικά Κατασκευών	7 / 5 / 1	3,817	2,431,689	8,358,051.75	10.89%
4030	- Μέσα Ενήμερωσης	0 / 1 / 1	29	43,278	22,551.36	0.03%
4520	- Προσωπική Φροντίδα, Φάρμακα & Παντοπωλεία	2 / 1 / 0	231	148,174	830,481.48	1.08%
5510	- Πρώτες Ύλες	8 / 7 / 2	1,278	604,434	1,617,739.68	2.11%
4050	- Ταξίδια και Αναψυχή	2 / 1 / 3	1,582	771,869	3,770,097.42	4.91%
1010	- Τεχνολογία	7 / 3 / 1	1,544	638,929	2,539,889.63	3.31%
1510	- Τηλεπικοινωνίες	0 / 2 / 0	2,002	664,172	10,342,318.85	13.48%
3010	- Τράπεζες	2 / 4 / 0	7,211	10,988,164	23,299,537.21	30.36%
4510	- Τρόφιμα, Ποτά & Καπνοβιομηχανίες	4 / 0 / 3	206	43,730	625,492.05	0.82%
2010	- Υγεία	2 / 0 / 1	319	226,376	196,019.40	0.26%
6510	- Υπηρεσίες Κοινής Ωφέλειας	4 / 1 / 0	2,371	909,439	6,609,738.78	8.61%
3020	- Χρηματοοικονομικές Υπηρεσίες	2 / 0 / 2	1,704	538,215	2,949,110.18	3.84%

**Οι 10 Μετοχές με τη μεγαλύτερη Άνοδο & Πτώση**

**Κύρια Αγορά**

Μετοχές με τη μεγαλύτερη Θετική μεταβολή τιμής	Τιμή κλεισ.	Μεταβ.	Μετοχές με τη μεγαλύτερη Αρνητική μεταβολή τιμής	Τιμή κλεισ.	Μεταβ.
ΔΟΜΙΚΗ ΚΡΗΤΗΣ (ΚΟ)	1.05	12.42% #	ΙΝΤΕΡΓΟΥΝΤ-ΕΥΛΕΜΠΟΡΙΑ (ΚΟ)	0.311	-2.81% α
ΑΒΑΞ Α.Ε. (ΚΟ)	1.386	9.83% #	ΠΕΙΡΑΙΩΣ FINANCIAL HOLD (ΚΟ)	3.06	-1.29% α
ΕΛΓΕΚΑ (ΚΟ)	0.532	6.40% #	ΑΤΤΙΚΑ BANK Α.Τ.Ε. (ΚΟ)	12.54	-1.26% α
ΕΛΛΗΝ. ΧΡΗΜΑΤΙΣΤΗΡΙΑ-Χ.Α. (ΚΟ)	5.6	6.06% #	ΒΙΟΚΑΡΠΕΤ (ΚΟ)	2.64	-1.12% α
IDEAL HOLDINGS (ΚΟ)	5.42	5.86% #	ΑΛΟΥΜΥΛ (ΚΟ)	2.89	-1.03% α
ΠΑΪΡΗΣ ΠΛΑΣΤΙΚΩΝ (ΚΟ)	1.27	5.83% #	ΕΘΝΙΚΗ ΤΡΑΠΕΖΑ (ΚΟ)	6.06	-0.95% α
INTRAKAT (ΚΟ)	2.525	5.21% #	INTRACOM HOLDINGS (ΚΟ)	2.1	-0.94% α
ΕΝΤΕΡΣΟΦΤ (ΚΟ)	5.36	5.10% #	ΤΕΧΝΙΚΗ ΟΛΥΜΠΙΑΚΗ (ΚΟ)	2.6	-0.76% α
QUEST ΣΥΜΜΕΤΟΧΩΝ (ΚΟ)	6.27	4.50% #	ΑΥΕ (ΚΟ)	0.522	-0.76% α
ΙΚΤΙΝΟΣ ΕΛΛΑΣ (ΚΟ)	0.61	4.27% #	ΟΠΑΠ (ΚΟ)	16.11	-0.62% α

Μετοχές με τη μεγαλύτερη Αξία Συναλλαγών	Αξία (χιλ. €)	Μεταβ.	Μετοχές με το μεγαλύτερο Όγκο Συναλλαγών	Όγκος	Μεταβ.
ΟΤΕ (ΚΟ)	10,327.45	-0.51% α	ΑΛΦΑ ΥΠΗΡΕΣΙΩΝ ΣΥΜΜ (ΚΟ)	5,488,898	-0.33% α
ΑΛΦΑ ΥΠΗΡΕΣΙΩΝ ΣΥΜΜ (ΚΟ)	8,323.38	-0.33% α	ΕΥΡΟΒΑΝΚ HOLDINGS (ΚΟ)	2,946,417	1.31% #
ΠΕΙΡΑΙΩΣ FINANCIAL HOLD (ΚΟ)	5,291.25	-1.29% α	ΠΕΙΡΑΙΩΣ FINANCIAL HOLD (ΚΟ)	1,724,440	-1.29% α
ΕΘΝΙΚΗ ΤΡΑΠΕΖΑ (ΚΟ)	4,975.25	-0.95% α	INTRAKAT (ΚΟ)	980,899	5.21% #
ΕΥΡΟΒΑΝΚ HOLDINGS (ΚΟ)	4,551.69	1.31% #	ΕΘΝΙΚΗ ΤΡΑΠΕΖΑ (ΚΟ)	818,792	-0.95% α
JUMBO (ΚΟ)	4,383.92	1.77% #	ΟΤΕ (ΚΟ)	662,299	-0.51% α
ΓΕΚ ΤΕΡΝΑ (ΚΟ)	3,699.22	1.27% #	ΕΛΛΗΝ. ΧΡΗΜΑΤΙΣΤΗΡΙΑ-Χ.Α. (ΚΟ)	512,955	6.06% #
ΜΥΤΙΛΗΝΑΙΟΣ (ΚΟ)	3,607.32	-0.06% α	ΙΚΤΙΝΟΣ ΕΛΛΑΣ (ΚΟ)	470,113	4.27% #
ΕΛΛΗΝ. ΧΡΗΜΑΤΙΣΤΗΡΙΑ-Χ.Α. (ΚΟ)	2,813.44	6.06% #	ΑΔΜΗΕ ΣΥΜΜΕΤΟΧΩΝ Α.Ε. (ΚΟ)	460,588	1.54% #
ΔΕΗ (ΚΟ)	2,565.43	0.48% #	ΕΛΒΑΛΧΑΛΚΟΡ (ΚΟ)	383,685	3.70% #

Σημείωση: Απεικονίζονται οι Μετοχές που δεν ανήκουν στην Κατηγορία Επιτήρησης και πραγματοποιήσαν κατά τη διάρκεια της συνεδρίασης Αξία Συναλλαγών μεγαλύτερη από 10,000 Ευρώ.

## Αναλυτικά Στοιχεία Συναλλαγών Αγοράς Παραγώγων

	Αριθμός Πράξεων	Όγκος	Ανοικτές θέσεις
<b>Σ.Μ.Ε. σε Δείκτες</b>	200	1,218	5,891
FTSE/X.A. Τράπεζες	6	30	1,290
FTSE/X.A. Large Cap	184	908	4,390
MSCI GREECE REBASED	10	280	211
<b>Σ.Μ.Ε. σε Μετοχές</b>	1,949	29,407	474,352
ΑΔΜΗΕ ΣΥΜΜΕΤΟΧΩΝ Α.Ε. (ΚΟ)	28	139	14,922
ΑΕΡΟΠΟΡΙΑ ΑΙΓΑΙΟΥ (ΚΟ)	49	259	5,895
ΑΛΡΗΑ ΥΠΗΡΕΣΙΩΝ ΣΥΜΜ (ΚΟ)	439	16,063	220,005
ΑΥΤΟΗΕΛΛΑΣ (ΚΟ)	1	5	94
ΑΒΑΞ Α.Ε. (ΚΟ)	34	77	736
COCA-COLA HBC AG (ΚΟ)	16	106	1,583
CEENERGY HOLDINGS (ΚΑ)	28	203	6,592
ΕΛΛΑΚΤΩΡ (ΚΟ)	16	69	563
ΕΛΒΑΛΧΑΛΚΟΡ (ΚΟ)	23	99	1,850
EUROBANK HOLDINGS (ΚΟ)	88	1,957	34,654
ΕΥΔΑΠ (ΚΟ)	12	37	923
FOURLIS ΣΥΜΜΕΤΟΧΩΝ (ΚΟ)	13	72	1,182
ΓΕΚ ΤΕΡΝΑ (ΚΟ)	78	382	7,384
ΕΛΛΗΝ. ΧΡΗΜΑΤΙΣΤΗΡΙΑ-Χ.Α. (ΚΟ)	267	2,002	7,445
HELLENIQ ENERGY (ΚΟ)	12	33	1,081
INTRACOM HOLDINGS (ΚΟ)	54	166	3,221
INTRAKAT (ΚΟ)	135	1,084	9,141
JUMBO (ΚΟ)	7	8	221
LAMDA DEVELOPMENT(ΚΟ)	89	349	5,636
MIG (ΚΟ)	3	15	46
ΜΟΤΟΡ ΟΪΛ (ΚΟ)	4	13	1,443
ΜΥΤΙΛΗΝΑΙΟΣ (ΚΟ)	15	64	2,578
ΕΘΝΙΚΗ ΤΡΑΠΕΖΑ (ΚΟ)	63	279	15,298
ΟΠΑΠ (ΚΟ)	74	423	2,192
ΟΤΕ (ΚΟ)	97	718	11,381
ΟΛΠ (ΚΟ)	0	0	345
ΠΕΙΡΑΙΩΣ FINANCIAL HOLD (ΚΟ)	168	4,181	73,899
ΔΕΗ (ΚΟ)	90	444	26,496
QUEST ΣΥΜΜΕΤΟΧΩΝ (ΚΟ)	0	0	129
ΤΕΡΝΑ ΕΝΕΡΓΕΙΑΚΗ (ΚΟ)	31	106	11,154
TITAN CEMENT (ΚΑ)	4	14	652
VIOHALCO SA/NV (ΚΑ)	11	40	5,611
<b>Δικαιώματα σε Δείκτες</b>	14	68	1,210
FTSE/X.A. Large Cap	14	68	1,210
<b>Δικαιώματα σε Μετοχές</b>	2	150	630
ΑΛΡΗΑ ΥΠΗΡΕΣΙΩΝ ΣΥΜΜ (ΚΟ)	0	0	14
ΕΘΝΙΚΗ ΤΡΑΠΕΖΑ (ΚΟ)	0	0	293
ΟΠΑΠ (ΚΟ)	0	0	101
ΟΤΕ (ΚΟ)	0	0	26
ΠΕΙΡΑΙΩΣ FINANCIAL HOLD (ΚΟ)	2	150	1
ΔΕΗ (ΚΟ)	0	0	195
<b>Συνολική Δραστηριότητα</b>	2,165	30,843	482,083











Ημερήσιο Δελτίο Τιμών

Έτος: 144 Αύξων Αριθμός Συνεδρίασης: 124

Ενότητα 2: Αναλυτικά Στοιχεία Συναλλαγών Χρεογράφων

Τρίτη, 4 Ιουλίου, 2023

Πληθος Χρεογράφων	Ονομ. Αξία	Μερίσματα [1]			Ημερ. Τελευτ. Αποκοπής		Σημ.	Χρεόγραφα	Τιμή κλεισίματος	% μεταβ.	Προηγ. Κλείσιμο- ημ/νία	Άνοιγμα	Κατωτ Τιμή	Ανωτ Τιμή	Τελ Σταθμ Τιμή	Τελευταία ζήτηση [7]	Τελευταία προσφορά [7]	P/E μετά φ. Χρήσιμ	Όγκος	Πράξεις	Αξία Συναλλαγών[8]	Χ.Α. Εταιρείας (χιλ. €) [3,5]	Χαμηλό έτους	Υψηλό έτους	Κλάδος [4]	
		2020	2021	2022	Μέρισμα [2]	Δικαίωμα																				
7,125,216	0.650	---	---	---	01/07/2005	14/12/1999	4955	ΚΡΕΚΑ (ΚΟ)	0.28	---	0.28	06/04/2023	---	---	---	---	---	---	---	---	---	---	1,995.06	0.17	0.43	45102010
7,734,375	1.00	---	---	---	09/07/2007	07/01/2011	5277	ΛΙΒΑΝΗ ΕΚΔΟΤ. ΟΡΓ. (ΚΟ)	0.125	---	0.125	28/04/2023	---	---	---	---	---	---	---	---	---	---	966.80	0.12	0.18	40301030

**Σημειώσεις Χρεογράφων**

Κωδικός	Κείμενο σημείωσης
( )	- Προσαρμοσμένα Μέρισματα λόγω διανομής Δωρεάν μετοχών.
*	- Τελευταία προσαρμοσμένη τιμή κλεισίματος.
[1]	- Καθαρά μερίσματα.
[2]	- Στη στήλη "Ημερ. Αποκοπής τελευταίου δικαιώματος" αναφέρεται η Ημερομηνία εισαγωγής για Νέες Εταιρείες.
[3]	- Η Χρηματιστηριακή αξία αναφέρεται στο σύνολο των μετοχών
[4]	- Η κωδικοποίηση των Κλάδων Οικονομικής Δραστηριότητας του Χ.Α. παρουσιάζονται στο Παράρτημα Α
[5]	- Η Χρηματιστηριακή Αξία αναφέρεται στο σύνολο των κατηγοριών μετοχών (εφόσον έχουν εισαχθεί περισσότερες της μιας κατηγορίες) και δεν αναφέρεται σε επιμέρους κατηγορίες μετοχών μιας εταιρείας.
[6]	- P/E μεγαλύτερο του 100
[7]	- Τελευταία εικόνα του Βιβλίου Εντολών πριν το τέλος της συνεδρίασης
[8]	- Στην Αξία Συναλλαγών των Μετοχών περιλαμβάνονται όλοι οι τύποι Πακέτων
4750	- Μεταφορά στην Κατηγορία Επιτήρησης από 8/4/2011.
4955	- Μεταφορά στην Επιτήρηση από 5/4/2013.
4957	- Μεταφορά στην Επιτήρηση από 5/4/2013.
4958	- Μεταφορά στην Επιτήρηση από 5/4/2013.
4959	- Μεταφορά στην Επιτήρηση από 5/4/2013.
5093	- Μεταφορά στην Κατηγορία Επιτήρησης από 8/4/2015.
5141	- Μεταφορά στην Κατηγορία Επιτήρησης από 10/05/2017.
5160	- Μεταφορά στην Κατηγορία Επιτήρησης από 15/04/2016.
5165	- Μεταφορά στην Κατηγορία Επιτήρησης από 15/02/2018.
5179	- Αναστολή διαπραγμάτευσης από 25/05/2018.
5193	- Μεταφορά στην κατηγορία Επιτήρησης από 25/10/2018.
5197	- Μεταφορά στην κατηγορία Επιτήρησης από 07/11/2018.
5216	- Αναστολή διαπραγμάτευσης από 01/10/2019.
5232	- Μεταφορά στην Κατηγορία Επιτήρησης από 08/04/2011.
5233	- Αναστολή διαπραγμάτευσης από 13/05/2020.
5248	- Μεταφορά στην κατηγορία Επιτήρησης από 06/09/2011.
5253	- Μεταφορά στην Επιτήρηση από 14/5/2021.
5275	- Μεταφορά στη Κατηγορία Επιτήρησης από 09/07/2020.
5277	- Αναστολή διαπραγμάτευσης από 02/05/2023.
5278	- Αναστολή διαπραγμάτευσης από 03/05/2023.

## Στοιχεία Συναλλαγών Πακέτων

Χρεόγραφο	Όγκος πακέτου	Τιμή πακέτου	Αξία πακέτου	Ώρα έγκρισης	Σημείωση
JUMBO (ΚΟ)	8,000	25.94	207,520.00	10:41:34	20
ΣΑΡΑΝΤΗΣ ΓΡ. (ΚΟ)	50,000	7.47	373,500.00	10:42:08	20
PROFILE (ΚΟ)	331	4.70	1,555.70	11:07:13	18
ΕΝΤΕΡΣΟΦΤ (ΚΟ)	25,000	5.20	130,000.00	13:43:58	20
JUMBO (ΚΟ)	12,000	25.98	311,760.00	15:06:26	20
EUROBANK HOLDINGS (ΚΟ)	250,000	1.55	387,750.00	15:51:22	20
ΟΤΕ (ΚΟ)	90,000	15.59	1,403,100.00	16:05:33	20
INTRAKAT (ΚΟ)	80,000	2.48	198,400.00	16:08:57	20
ΕΘΝΙΚΗ ΤΡΑΠΕΖΑ (ΚΟ)	250,000	6.09	1,522,500.00	16:20:31	20
JUMBO (ΚΟ)	26,000	26.48	688,480.00	16:26:39	20
ΟΤΕ (ΚΟ)	92,265	15.59	1,438,411.35	16:56:47	20
EUROBANK HOLDINGS (ΚΟ)	478,624	1.55	739,952.70	17:00:18	20
ALPHA ΥΠΗΡΕΣΙΩΝ ΣΥΜΜ (ΚΟ)	287,657	1.51	434,937.38	17:11:06	20

## Σημειώσεις πακέτων

- 9 - Μέθοδος 6-1 / Ειδική Χρέωση
- 10 - Μέθοδος 6-1 / Ειδική Χρέωση, Αυθημερόν Διακανονισμός
- 14 - Μέθοδος 6-3 / Πακέτο Αποκατάστασης, Ατελής αγορά και Πώληση
- 18 - Μέθοδος 6-2 / SPOT 1
- 19 - Μέθοδος 6-2 / SPOT 2
- 20 - Μέθοδος 6-1 και Μέθοδος 6-1 Αυθημερόν Διακανονισμός
- 21 - Άλλη Προσυμφωνημένη

## Στοιχεία Συναλλαγών Δικαιωμάτων

Ημερ. αποκοπής	Έναρξη εξάσκησης	Λήξη εξάσκησης	Λήξη διαπραγμάτευσης	Δικαιώματα	Κατωτ Τιμή	Ανωτ Τιμή	Τιμή κλεισ.	Τελευταία ζήτηση	Τελευταία προσφορά	Όγκος	Πράξεις	Αξία Συναλλαγών
----------------	------------------	----------------	----------------------	------------	------------	-----------	-------------	------------------	--------------------	-------	---------	-----------------

Δεν υπάρχουν Συναλλαγές Δικαιωμάτων.



## Στοιχεία Συναλλαγών Εκποιήσεων

Χρεόγραφα	Τύπος Χρεογράφου	Όγκος Συναλλαγών	Αριθμός Πράξεων	Αξία Συναλλαγών	Σημείωση
-----------	------------------	------------------	-----------------	-----------------	----------

Δεν πραγματοποιήθηκαν Εκποιήσεις Μετοχών.

## Σημειώσεις Εκποιήσεων

- 1 - Δημόσιος Ανοικτός Πλειστηριασμός
- 2 - Εκποίηση Ενσώματων Ονομαστικών Μετοχών
- 3 - Εκποίηση Αδιάθετων Κλασματικών Υπολοίπων

## Στοιχεία Ενεργητικού Διαπραγματεύσιμων Αμοιβαίων Κεφαλαίων (Δ.Α.Κ.)

	Ημερομηνία συναλλαγών	Δημιουργία / Εξαγορά	Αριθ. Μερ. (T-1)	Νέα Μερ. (T-1)	Εξαγορασθ. Μερ. (T-1)	Μερίδια (T) [1]	Αξία Ενεργητικού [2]	Καθαρή Τιμή	Μέρισμα /Μερίδιο	Ημερ. Αποκοπής
ALPHA ETF FTSE Athex Large Cap	04/07/2023	5,000	906,928	---	---	906,928	28,442,480.00	31.3613	0.62	03/07/2023

## Σημειώσεις Δ.Α.Κ.

[1] - Αριθμ. μεριδίων (T) = Αριθμ. μεριδίων (T-1) + Νεοεκδιθέντα μερίδια (T-1) - Εξαγορασθέντα μερίδια (T-1)

[2] - Περιλαμβάνονται και τα μερίδια που δημιουργήθηκαν / εξαγοράσθηκαν την ημέρα T-1.

Περιγραφή	Στοιχεία
Όνομασία Δ.Α.Κ.	ALPHA ETF FTSE Athex Large Cap
Σύμβολο Δ.Α.Κ. (GR)	ΑΔΑΚ
Σύμβολο Δ.Α.Κ. (EN)	AETF
ISIN Δ.Α.Κ.	GRF000153004
Κατηγορία Διαπραγμάτευσης	Διαπραγματεύσιμα Αμοιβαία Κεφάλαια (Δ.Α.Κ.)
Τύπος Δ.Α.Κ.	Μετοχών
Τρόπος διαχείρισης	Παθητικός
Επενδυτική Στρατηγική	Σκοπός της επενδυτικής πολιτικής του Αμοιβαίου Κεφαλαίου είναι η αναπαραγωγή της αποδόσεως του Δείκτη FTSE/X.A. Large Cap του Χρηματιστηρίου Αθηνών σε όρους Ευρώ, ακολουθώντας πλήρως και πανομοιότυπως τη σύνθεση του υποκείμενου Δείκτη.
Εκδότης	ΑΛΦΑ ASSET MANAGEMENT Α.Ε.Δ.Α.Κ.
Εταιρεία Διαχείρισης	ΑΛΦΑ ASSET MANAGEMENT Α.Ε.Δ.Α.Κ.
Ειδικοί Διαπραγματευτές	ΑΛΦΑ FINANCE Α.Χ.Ε.Π.Ε.Υ. , ΕΘΝΙΚΗ ΧΡΗΜΑΤΙΣΤΗΡΙΑΚΗ Α.Χ.Ε.Π.Ε.Υ.
Θεματοφύλακας	ΑΛΦΑ ΤΡΑΠΕΖΑ Α.Ε.
Σύμβολο Δείκτη (GR)	FTSE
Σύμβολο Δείκτη (EN)	FTSE
Όνομασία Δείκτη	FTSE/X.A. Large Cap
ISIN Δείκτη	GRI99201A006
Κλάσμα Δείκτη [1]	1/100
Αρχική Τιμή Μεριδίου	21.76
Συνολικός Αριθμός Μεριδίων [2]	906,928
Ημερομηνία πρώτης Έκδοσης	14/01/2008
Ημερομηνία έναρξης Διαπραγμάτευσης	24/01/2008
Νόμισμα Διαπραγμάτευσης	ΕΥΡΩ
Νόμισμα Ενεργητικού	ΕΥΡΩ
Αρχική Αξία Ενεργητικού [3]	3,000,000.00
Αριθμ. Μεριδίων για Δημιουργία-Εξαγορά [4]	5,000
Αμοιβή Διαχείρισης	0.375

**Σημειώσεις Δ.Α.Κ.**

[1] - Το κλάσμα της τιμής του δείκτη που αποτελεί η τιμή της πρώτης έκδοσης

[2] - Ο αριθμός μεριδίων που διαπραγματεύθηκαν στο Χρηματιστήριο την ημέρα T

[3] - Η αξία του ενεργητικού κατά την έκδοση

[4] - Ο αριθμός μεριδίων που απαιτείται κατά τη διαδικασία δημιουργίας εξαγοράς

04/07/2023

# Ανακοινώσεις

Η.Δ.Τ.



## ΑΝΑΚΟΙΝΩΣΕΙΣ

### ΓΝΩΣΤΟΠΟΙΗΣΕΙΣ ΕΤΑΙΡΕΙΩΝ

**From:** ΕΛΓΕΚΑ Α.Ε.

**Posted At:** 03 July 2023 17:30

**Conversation:** Ανακοίνωση σχετικά με την υπογραφή συμβάσεων για την τροποποίηση Κοινών Ομολογιακών Δανείων (Κ.Ο.Δ.) της Μητρικής εταιρίας «ΕΛΓΕΚΑ Α.Ε.» καθώς και της θυγατρικής εταιρίας «ΔΙΑΚΙΝΗΣΙΣ Α.Ε.» & την ολοκλήρωση της μεταβίβασης περιουσιακών στοιχείων της «ΕΛΓΕΚΑ Α.Ε.»

**Posted To:** DOLAnnouncements2

**Subject:** Ανακοίνωση σχετικά με την υπογραφή συμβάσεων για την τροποποίηση Κοινών Ομολογιακών Δανείων (Κ.Ο.Δ.) της Μητρικής εταιρίας «ΕΛΓΕΚΑ Α.Ε.» καθώς και της θυγατρικής εταιρίας «ΔΙΑΚΙΝΗΣΙΣ Α.Ε.» & την ολοκλήρωση της μεταβίβασης περιουσιακών στοιχείων της «ΕΛΓΕΚ

ΒΙ.ΠΕ. Σίνδου - Θεσσαλονίκη, 3 Ιουλίου 2023

[Ανακοίνωση σχετικά με την υπογραφή συμβάσεων για την τροποποίηση Κοινών Ομολογιακών Δανείων \(Κ.Ο.Δ.\) της Μητρικής εταιρίας «ΕΛΓΕΚΑ Α.Ε.» καθώς και της θυγατρικής εταιρίας «ΔΙΑΚΙΝΗΣΙΣ Α.Ε.» & την ολοκλήρωση της μεταβίβασης περιουσιακών στοιχείων της «ΕΛΓΕΚΑ Α.Ε.»](#)

From: ΕΛΛΗΝΙΚΑ ΧΡΗΜΑΤΙΣΤΗΡΙΑ Α.Ε.  
Posted At: 03 July 2023 17:49  
Conversation: Συναλλαγές της Eurobank Equities  
Posted To: DOLAnnouncements2  
  
Subject: Συναλλαγές της Eurobank Equities

Η Εταιρία Ελληνικά Χρηματιστήρια-Χρηματιστήριο Αθηνών Α.Ε. Συμμετοχών (ATHEX) ανακοινώνει σύμφωνα με τον Ν.3556/2007 και τις διατάξεις του Κανονισμού (ΕΕ) 596/2014 του Ευρωπαϊκού Κοινοβουλίου και του Συμβουλίου ότι η Eurobank Equities Α.Ε.Π.Ε.Υ. την ενημέρωσε ότι πραγματοποίησε τις εξής συναλλαγές:

α/α	Ημερομηνία γνωστοποίησης στην ATHEX	Ημερομηνία συναλλαγής	Είδος συναλ.	Ποσότητα	Χρηματοπιστωτικό μέσο	Συνολική αξία (ευρώ)
1	29.06.2023	28.06.2023	Αγορά	5	ΣΜΕ ΕΧΑΕ	2.495,00
2	30.06.2023	29.06.2023	Αγορά	30.000	Μετοχές ΕΧΑΕ (κο)	150.454,00
3	30.06.2023	29.06.2023	Πώληση	88	Μετοχές ΕΧΑΕ (κο)	441,76
4	30.06.2023	29.06.2023	Πώληση	302	ΣΜΕ ΕΧΑΕ	153.912,00
5	03.07.2023	30.06.2023	Πώληση	3.000	Μετοχές ΕΧΑΕ (κο)	15.540,00

Η Eurobank Equities Α.Ε.Π.Ε.Υ. πραγματοποίησε τις ανωτέρω συναλλαγές λόγω της ειδικής διαπραγμάτευσης που έχει αναλάβει στην αγορά παραγώγων σε Συμβόλαια Μελλοντικής Εκπλήρωσης (ΣΜΕ) με υποκείμενο τίτλο τη μετοχή της εταιρίας (σύμβολο μετοχής: ΕΧΑΕ).

Η γνωστοποίηση εκ μέρους της Eurobank Equities Α.Ε.Π.Ε.Υ. προς την εταιρεία και ακολούθως από την εταιρία προς τις αρχές της Κεφαλαιαγοράς, γίνεται επειδή ο κ. Κωνσταντίνος Βασιλείου είναι μη εκτελεστικό μέλος του Δ.Σ. της Eurobank Equities Α.Ε.Π.Ε.Υ. ενώ κατέχει ταυτόχρονα τη θέση του Μη Εκτελεστικού Μέλους του Δ.Σ. της ATHEX (υπόχρεο πρόσωπο με βάση το Ν.3340/2005).

**From:** PROFILE A.E.B.E.  
**Posted At:** 03 July 2023 17:50  
**Conversation:** ΑΝΑΚΟΙΝΩΣΗ ΡΥΘΜΙΖΟΜΕΝΗΣ ΠΛΗΡΟΦΟΡΙΑΣ ΤΟΥ Ν.  
3556/2007: Γνωστοποίηση συναλλαγών  
**Posted To:** DOLAnnouncements2  
  
**Subject:** ΑΝΑΚΟΙΝΩΣΗ ΡΥΘΜΙΖΟΜΕΝΗΣ ΠΛΗΡΟΦΟΡΙΑΣ ΤΟΥ Ν.  
3556/2007: Γνωστοποίηση συναλλαγών

Η Ανώνυμη Εταιρεία με την επωνυμία «PROFILE ΑΝΩΝΥΜΟΣ ΕΜΠΟΡΙΚΗ ΚΑΙ ΒΙΟΜΗΧΑΝΙΚΗ ΕΤΑΙΡΕΙΑ ΠΛΗΡΟΦΟΡΙΚΗΣ» και το διακριτικό τίτλο «PROFILE SYSTEMS & SOFTWARE A.E.» (καλουμένη εφεξής ως «Εταιρεία»), σε εφαρμογή των διατάξεων του ν. 3556/2007, όπως ισχύει, σε συνδυασμό με τις διατάξεις του άρθρου 19 του Κανονισμού (ΕΕ) 596/2014 του Ευρωπαϊκού Κοινοβουλίου και του Συμβουλίου της 16ης Απριλίου 2014 και σε συνέχεια σχετικής γνωστοποίησης που υπεβλήθηκε προς αυτή, ανακοινώνει ότι ο κ. Δημήτριος Ευαγγέλου του Νικολάου, Υπεύθυνος Εσωτερικού Ελέγχου της Εταιρείας (υπόχρεο πρόσωπο βάσει των ανωτέρω διατάξεων), προέβη την 29<sup>η</sup> Ιουνίου 2023 σε πώληση 30.000 κοινών, ονομαστικών μετά ψήφου μετοχών της Εταιρείας, συνολικής αξίας 127.800,00 Ευρώ.

From: O.T.E. A.E.  
Posted At: 03 July 2023 18:11  
Conversation: Ανακοίνωση Διανομής Μερίσματος Χρήσης 2022  
Posted To: DOLAnnouncements2  
  
Subject: Ανακοίνωση Διανομής Μερίσματος Χρήσης 2022

Βλ. συνημμένο αρχείο

[Ανακοίνωση Διανομής Μερίσματος Χρήσης 2022](#)



From: ΒΙΣ Α.Ε.  
Posted At: 03 July 2023 18:21  
Conversation: ΑΝΑΚΟΙΝΩΣΗ ΓΙΑ ΤΙΣ ΑΠΟΦΑΣΕΙΣ ΓΕΝΙΚΗΣ ΣΥΝΕΛΕΥΣΗΣ  
Posted To: DOLAnnouncements2  
Subject: ΑΝΑΚΟΙΝΩΣΗ ΓΙΑ ΤΙΣ ΑΠΟΦΑΣΕΙΣ ΓΕΝΙΚΗΣ ΣΥΝΕΛΕΥΣΗΣ

Μαγούλα 30/06/2023

Με την παρούσα σας γνωστοποιούμε ότι η Τακτική Γενική Συνέλευση των κ.κ. μετόχων της ανώνυμης εταιρίας με την επωνυμία ΒΙΣ Βιομηχανία Συσκευασιών Ανώνυμος Εταιρία (Γ.Ε.ΜΗ. 122838007000 πρώην αρ.μ.ΑΕ 6055/06/Β/86/133), η οποία συνήλθε στην έδρα της στις 30/06/2023 ημέρα Παρασκευή και ώρα 14:00, έλαβε τις κατωτέρω σε περίληψη αποφάσεις.

#### ΑΠΟΦΑΣΕΙΣ της τ.Γ.Σ. της 30.06.2023

1. Επί του 1ου ΘΕΜΑΤΟΣ (Υποβολή και έγκριση των Ετήσιων Χρηματοοικονομικών Καταστάσεων της εταιρίας για την εταιρική χρήση 2022 (01.01.2022 – 31.12.2022), οι οποίες έχουν καταρτισθεί σύμφωνα με τα Διεθνή Πρότυπα Χρηματοοικονομικής Αναφοράς (ΔΠΧΑ) και περιλαμβάνουν την κατάσταση χρηματοοικονομικής θέσης, την κατάσταση αποτελεσμάτων (όπου δεν προβλέπεται η διανομή μερίσματος), την κατάσταση μεταβολών καθαρής θέσης, την κατάσταση ταμειακών ροών, τις σημειώσεις επί των ετήσιων οικονομικών καταστάσεων και την έκθεση ελέγχου του ορισθέντος ανεξάρτητου ορκωτού ελεγκτή-λογιστή, καθώς και της Έκθεσης Διαχείρισης (πεπραγμένων) του Διοικητικού Συμβουλίου επί της χρήσης 2022)

Εγκρίθηκαν οι ετήσιες χρηματοοικονομικές καταστάσεις της εταιρικής χρήσης 2022 χωρίς να επιφερθεί σε αυτές οποιαδήποτε τροποποίηση.

Η διάθεση του αποτελέσματος γίνεται ως στον Πίνακα «Κατάσταση λογαριασμού αποτελεσμάτων» και «Κατάσταση συνολικού εισοδήματος» των οικονομικών

καταστάσεων αναφέρεται, το οποίο καταλήγει σε ζημιές μετά από φόρους ευρώ - 1.564.703,90.

Βασικά μεγέθη της άνω κατάστασης είναι :

(α) κύκλος εργασιών 17.531.523,52 ευρώ, (β) μικτά κέρδη 1.584.580,85 ευρώ, (γ) ζημιές προ φόρων

-1.671.253,38 ευρώ, (δ) ζημιές μετά από φόρους -1.564.703,90 ευρώ και (ε) συγκεντρωτικά συνολικά έσοδα μετά από φόρους, κέρδη 2.794.611,48 ευρώ.

Αποφασίστηκε η μη διανομή τακτικού μερίσματος.

Εγκρίθηκε επίσης η έκθεση ελέγχου της ελεγκτικής εταιρίας και η Έκθεση Διαχείρισης (πεπραγμένων) του Δ.Σ., η οποία περιλαμβάνει και την Επεξηγηματική Έκθεση, για την διαχειριστική χρήση 2022.

2. Επί του 2ου ΘΕΜΑΤΟΣ (Έγκριση, κατ άρθρο 108 Ν 4548/2018, της συνολικής διαχείρισης του Διοικητικού Συμβουλίου για την χρήση 2022 και απαλλαγή της ελεγκτικής εταιρίας από κάθε ευθύνη αποζημίωσης, σύμφωνα με το άρθρο 117 Ν 4548/2018)

Εγκρίθηκε η συνολική διαχείριση για την χρήση 2022 και η απαλλαγή του ορκωτού ελεγκτή Ιωάννη Θ. Μακρή (α.μ. Σ.Ο.Ε.Λ. 28131) της ελεγκτικής εταιρίας PKF Ευρωελεγκτική Α.Ε. (α.μ. Σ.Ο.Ε.Λ. 132) από κάθε ευθύνη αποζημίωσης

3. Επί του 3ου ΘΕΜΑΤΟΣ (Εκλογή ελεγκτικής εταιρίας καταχωρημένης στο μητρώο του Σώματος Ορκωτών Ελεγκτών)

Έγινε αποδεκτή η υποβληθείσα προς την εταιρία προσφορά της ελεγκτικής εταιρίας COMPASS Ορκωτοί Ελεγκτές και σύμβουλοι Επιχειρήσεων Ι.Κ.Ε.(α.μ. Σ.Ο.Ε.Λ. 198) για τον έλεγχο της χρήσης 2023.

4. Επί του 4ου ΘΕΜΑΤΟΣ (Ενημέρωση από την Επιτροπή Ελέγχου προς τους μετόχους για τα πεπραγμένα της Επιτροπής για την εταιρική χρήση 2023 (θέμα το οποίο δε τίθεται σε ψηφοφορία).)

Για το άνω θέμα υπήρξε ενημέρωση, αλλά δεν ελήφθη απόφαση ούτε τέθηκε σε ψηφοφορία.

5. Επί του 5<sup>ου</sup> ΘΕΜΑΤΟΣ (Έγκριση αμοιβών που έχουν καταβληθεί σε μέλη του Διοικητικού Συμβουλίου και Διευθυντές κατά την παρελθούσα χρήση 2022)

Εγκρίθηκαν οι καταβληθέντες σε μέλη του Δ.Σ., Διευθυντές και διαχειριστικές υπηρεσίες μισθοί και αμοιβές εν γένει, το συνολικό ύψος των οποίων ήταν κατώτερο από αυτό που είχε εγκριθεί είχε αποφασισθεί στην προηγούμενη τακτική Γ.Σ.

6. Επί του 6ου ΘΕΜΑΤΟΣ (Υποβολή προς συζήτηση και συμβουλευτική ψηφοφορία επί της Έκθεσης Αποδοχών για την εταιρική χρήση 2022, σύμφωνα με το άρθρο 112 Ν 4548/2018)

Για το άνω θέμα υπήρξε ενημέρωση και ακολούθησε συμβουλευτική ψηφοφορία, αλλά δεν ελήφθη απόφαση.

7. Επί του 7ου ΘΕΜΑΤΟΣ (Υποβολή προς συζήτηση της Έκθεσης των μη εκτελεστικών ανεξάρτητων μελών, σύμφωνα με το άρθρο 9 § 5 Ν 4706/2020 (θέμα το οποίο δε τίθεται σε ψηφοφορία)

Για το άνω θέμα υπήρξε ενημέρωση, αλλά δεν ελήφθη απόφαση ούτε τέθηκε σε ψηφοφορία.

8. Επί του 8ου ΘΕΜΑΤΟΣ (Παροχή εξουσιοδότησης στον Πρόεδρο της Γενικής Συνέλευσης και τον Γραμματέα της να υπογράψουν και να επικυρώσουν τα σχετικά πρακτικά)

Εξουσιοδοτήθηκε ο Πρόεδρος και ο Γραμματέας της να υπογράψουν και να επικυρώσουν το σχετικό πρακτικό της.

#### Σημειώσεις :

Αναφορικά με όλα τα θέματα της τ.Γ.Σ.

A. Συνολικός αριθμός μετοχών για τις οποίες δόθηκαν έγκυρες ψήφοι / συνολικός αριθμός έγκυρων ψήφων : 49.937.681 που αντιστοιχούν σε ποσοστό 91,37 % καταβεβλημένου μετοχικού κεφαλαίου, το οποίο ανέρχεται σε 2.732.730,00 ευρώ.

B. (α) Κατά την συζήτηση των άνω θεμάτων παρέστησαν ή νομίμως εκπροσωπήθηκαν δύο (2) συνολικά μέτοχοι, (β) για όλα τα θέματα οι αποφάσεις ελήφθησαν με

πλειοψηφία 100 % (ομόφωνα), (γ) το χρονοδιάγραμμα υλοποίησης των αποφάσεων είναι άμεσο.

Για την ΒΙΣ ΑΕ

Κυριάκος Σουπιωνάς

Υπεύθυνος Εταιρικών Ανακοινώσεων

**From:** CENERGY HOLDINGS

**Posted At:** 03 July 2023 19:43

**Conversation:** Η κοινοπραξία Hellenic Cables - Jan De Nul αναλαμβάνει τις υποβρύχιες διασυνδέσεις μεταξύ της πλατφόρμας της Tennet, DoIWin kappa, και των υπεράκτιων αιολικών πάρκων N-3.7 και N-3.8 στη Γερμανία

**Posted To:** DOLAnnouncements2

**Subject:** Η κοινοπραξία Hellenic Cables - Jan De Nul αναλαμβάνει τις υποβρύχιες διασυνδέσεις μεταξύ της πλατφόρμας της Tennet, DoIWin kappa, και των υπεράκτιων αιολικών πάρκων N-3.7 και N-3.8 στη Γερμανία

Δείτε την ανακοίνωση

[Η κοινοπραξία Hellenic Cables - Jan De Nul αναλαμβάνει τις υποβρύχιες διασυνδέσεις μεταξύ της πλατφόρμας της Tennet, DoIWin kappa, και των υπεράκτιων αιολικών πάρκων N-3.7 και N-3.8 στη Γερμανία](#)

From: ΔΟΜΙΚΗ ΚΡΗΤΗΣ Α.Ε.  
Posted At: 03 July 2023 21:50  
Conversation: Γνωστοποίηση Προνομιακής Πληροφορίας  
Posted To: DOLAnnouncements2  
  
Subject: Γνωστοποίηση Προνομιακής Πληροφορίας

Σε συνέχεια της από 28.6.2023 ανακοίνωσης της, η εταιρεία ΔΟΜΙΚΗ ΚΡΗΤΗΣ ΑΝΩΝΥΜΟΣ ΤΕΧΝΙΚΗ ΕΜΠΟΡΙΚΗ ΞΕΝΟΔΟΧΕΙΑΚΗ ΒΙΟΜΗΧΑΝΙΚΗ ΕΤΑΙΡΕΙΑ (στο εξής: η «Εταιρεία») ανακοινώνει ότι την 3.7.2023 ενημερώθηκε από την Optima Bank, υπό την ιδιότητα του Εκπροσώπου των Ομολογιούχων του Ομολογιακού Δανείου που έχει εκδώσει η Εταιρεία δυνάμει της από 5.1.2017 σύμβασης – Προγράμματος Ομολογιακού δανείου, για τη σύμφωνη γνώμη της ως άνω Τράπεζας στην αλλαγή της μετοχικής σύνθεσης της Εταιρείας η οποία θα επέλθει διά της μεταβίβασης λόγω πώλησης ποσοστού 29,31% μετοχών από το Γεώργιο Συνατσάκη στην εταιρεία ADAMAS GROUP LTD.

Η Εταιρεία ενημερώθηκε επίσης από τον κ. Γεώργιο Συνατσάκη του Μιχαήλ ότι έχει ήδη γνωστοποιήσει στην εταιρεία ADAMAS GROUP LTD την ως άνω παρασχεθείσα συναίνεση και ότι η αγοραπωλησία / μεταβίβαση των μετοχών εκτιμάται να λάβει χώρα το αργότερο εντός 10 εργασίμων ημερών από της σήμερον.

[Γνωστοποίηση Προνομιακής Πληροφορίας](#)

**From:** ΕΝΤΕΡΣΟΦΤ Α.Ε.  
**Posted At:** 04 July 2023 09:25  
**Conversation:** ΕΝΤΕΡΣΟΦΤ ΔΕΛΤΙΟ ΤΥΠΟΥ - Εξαγορά SW RetailSoft  
**Posted To:** DOLAnnouncements2  
  
**Subject:** ΕΝΤΕΡΣΟΦΤ ΔΕΛΤΙΟ ΤΥΠΟΥ - Εξαγορά SW RetailSoft

ΕΝΤΕΡΣΟΦΤ ΔΕΛΤΙΟ ΤΥΠΟΥ - Εξαγορά SW  
RetailSoft

[ΕΝΤΕΡΣΟΦΤ ΔΕΛΤΙΟ ΤΥΠΟΥ - Εξαγορά SW RetailSoft](#)



From: LAMDA DEVELOPMENT A.E.  
Posted At: 04 July 2023 09:33  
Conversation: Αγορά ιδίων μετοχών  
Posted To: DOLAnnouncements2  
  
Subject: Αγορά ιδίων μετοχών

Αγορά ιδίων  
μετοχών

[Αγορά ιδίων μετοχών](#)

From: TITAN CEMENT INTERNATIONAL S.A  
Posted At: 04 July 2023 09:35  
Conversation: Πρόγραμμα αγοράς ιδίων μετοχών  
Posted To: DOLAnnouncements2  
  
Subject: Πρόγραμμα αγοράς ιδίων μετοχών

Δείτε το συνημμένο αρχείο.

[Πρόγραμμα αγοράς ιδίων μετοχών](#)

From: ΜΥΤΙΛΗΝΑΙΟΣ Α.Ε.  
Posted At: 04 July 2023 10:09  
Conversation: Απόκτηση Ιδίων Μετοχών  
Posted To: DOLAnnouncements2  
  
Subject: Απόκτηση Ιδίων Μετοχών

Δείτε παρακάτω:

[Απόκτηση Ιδίων Μετοχών](#)

**From:** FURLIS A.E ΣΥΜΜΕΤΟΧΩΝ  
**Posted At:** 04 July 2023 10:53  
**Conversation:** Νέα Υπεύθυνη Group Investor Relations & Corporate Affairs Director  
**Posted To:** DOLAnnouncements2  
**Subject:** Νέα Υπεύθυνη Group Investor Relations & Corporate Affairs Director

Παρακαλώ δείτε το συνημμένο.

[Νέα Υπεύθυνη Group Investor Relations & Corporate Affairs Director](#)

**From:** ΑΤΤΙCΑ Α.Ε. ΣΥΜΜΕΤΟΧΩΝ  
**Posted At:** 04 July 2023 10:54  
**Conversation:** ΑΚΡΙΒΕΣ ΑΠΟΣΠΑΣΜΑ ΑΠΟ ΤΟ ΒΙΒΛΙΟ ΠΡΑΚΤΙΚΩΝ Δ.Σ.-ΠΛΗΡΩΣΗ ΚΕΝΩΘΕΙΣΑΣ ΘΕΣΗΣ ΕΠΙΤΡΟΠΗΣ ΕΛΕΓΧΟΥ  
**Posted To:** DOLAnnouncements2  
  
**Subject:** ΑΚΡΙΒΕΣ ΑΠΟΣΠΑΣΜΑ ΑΠΟ ΤΟ ΒΙΒΛΙΟ ΠΡΑΚΤΙΚΩΝ Δ.Σ.-ΠΛΗΡΩΣΗ ΚΕΝΩΘΕΙΣΑΣ ΘΕΣΗΣ ΕΠΙΤΡΟΠΗΣ ΕΛΕΓΧΟΥ

Δείτε το συνημμένο απόσπασμα πρακτικών.

[ΑΚΡΙΒΕΣ ΑΠΟΣΠΑΣΜΑ ΑΠΟ ΤΟ ΒΙΒΛΙΟ ΠΡΑΚΤΙΚΩΝ Δ.Σ.-ΠΛΗΡΩΣΗ ΚΕΝΩΘΕΙΣΑΣ ΘΕΣΗΣ ΕΠΙΤΡΟΠΗΣ ΕΛΕΓΧΟΥ](#)

**From:** QUEST ΣΥΜΜΕΤΟΧΩΝ Α.Ε.  
**Posted At:** 04 July 2023 10:55  
**Conversation:** Αγορά ιδίων μετοχών (03/07/2023)  
**Posted To:** DOLAnnouncements2  
  
**Subject:** Αγορά ιδίων μετοχών (03/07/2023)

Η Quest Συμμετοχών Α.Ε. γνωστοποιεί ότι σύμφωνα με το άρθρο 49 του Ν 4548/2018 και σύμφωνα με τους όρους του Κανονισμού 2273 / 2003 της Ευρωπαϊκής Επιτροπής και σε εκτέλεση της από 15/06/2022 απόφασης της Τακτικής Γενικής Συνέλευσης των Μετόχων της Εταιρείας και της από 3/1/2023 απόφασης του Διοικητικού Συμβουλίου, προέβη κατά τη διάρκεια της συνεδρίασης της 03/07/2023, μέσω της χρηματιστηριακής εταιρείας «Eurobank Equities», σε αγορά 5.567 ιδίων μετοχών με μέση τιμή κτήσης 6,05 ευρώ και συνολική αξία συναλλαγής 33.677,60 ευρώ.

Μετά και την προαναφερόμενη αγορά, η Εταιρεία κατέχει 901.039 ίδιες μετοχές, ποσοστό 0,8403% του συνόλου των μετοχών της Εταιρείας.

**From:** ΠΛΑΣΤΙΚΑ ΚΡΗΤΗΣ Α.Β.Ε.Ε.  
**Posted At:** 04 July 2023 11:17  
**Conversation:** ΓΝΩΣΤΟΠΟΙΗΣΗ ΑΠΟΚΟΠΗΣ ΔΙΚΑΙΩΜΑΤΟΣ ΜΕΡΙΣΜΑΤΟΣ / ΠΛΗΡΩΜΗΣ ΜΕΡΙΣΜΑΤΟΣ ΧΡΗΣΕΩΣ 2022  
**Posted To:** DOLAnnouncements2  
  
**Subject:** ΓΝΩΣΤΟΠΟΙΗΣΗ ΑΠΟΚΟΠΗΣ ΔΙΚΑΙΩΜΑΤΟΣ ΜΕΡΙΣΜΑΤΟΣ / ΠΛΗΡΩΜΗΣ ΜΕΡΙΣΜΑΤΟΣ ΧΡΗΣΕΩΣ 2022

Βλέπετε συνημμένα την ανακοίνωση: ΓΝΩΣΤΟΠΟΙΗΣΗ ΑΠΟΚΟΠΗΣ ΔΙΚΑΙΩΜΑΤΟΣ ΜΕΡΙΣΜΑΤΟΣ / ΠΛΗΡΩΜΗΣ ΜΕΡΙΣΜΑΤΟΣ ΧΡΗΣΕΩΣ 2022.

[ΓΝΩΣΤΟΠΟΙΗΣΗ ΑΠΟΚΟΠΗΣ ΔΙΚΑΙΩΜΑΤΟΣ ΜΕΡΙΣΜΑΤΟΣ ΠΛΗΡΩΜΗΣ ΜΕΡΙΣΜΑΤΟΣ ΧΡΗΣΕΩΣ 2022](#)

**From:** ΜΟΤΟΡ ΟΪΛ Α.Ε.

**Posted At:** 04 July 2023 11:51

**Conversation:** Ενημέρωση αναφορικά με τη χορήγηση ειδικής άδειας του Δ.Σ. για την παροχή εγγύησης υπέρ της συνδεδεμένης ALPHA ΔΟΥΥΦΟΡΙΚΗ ΤΗΛΕΟΡΑΣΗ Α.Ε. όπως προβλέπεται στα άρθρα 99 έως 101 του Νόμου 4548/2018

**Posted To:** DOLAnnouncements2

**Subject:** Ενημέρωση αναφορικά με τη χορήγηση ειδικής άδειας του Δ.Σ. για την παροχή εγγύησης υπέρ της συνδεδεμένης ALPHA ΔΟΥΥΦΟΡΙΚΗ ΤΗΛΕΟΡΑΣΗ Α.Ε. όπως προβλέπεται στα άρθρα 99 έως 101 του Νόμου 4548/2018

Σε συνέχεια της ανακοίνωσης με ημερομηνία 22 Ιουνίου 2023 η οποία δημοσιεύθηκε και στο διαδικτυακό τόπο του Γ.Ε.ΜΗ με αριθμό πρωτοκόλλου 2985413/22.06.2023, η ΜΟΤΟΡ ΟΙΛ (ΕΛΛΑΣ) ΔΙΥΛΙΣΤΗΡΙΑ ΚΟΡΙΝΘΟΥ Α.Ε. (η Εταιρεία) ενημερώνει το επενδυτικό κοινό ότι η 10ήμερη προθεσμία για την υποβολή αιτήματος σύγκλησης Γενικής Συνέλευσης με σκοπό τη λήψη απόφασης επί της παροχής ειδικής αδειας προκειμένου η Εταιρεία να παρέχει εγγύηση μέχρι του ποσού των Ευρώ 9,8 εκατ. υπέρ της συνδεδεμένης ALPHA ΔΟΥΥΦΟΡΙΚΗ ΤΗΛΕΟΡΑΣΗ Α.Ε. παρήλθε άπρακτη στις 3 Ιουλίου 2023.

Η χορήγηση ειδικής άδειας του Διοικητικού Συμβουλίου της Εταιρείας για την παροχή εγγύησης υπέρ της συνδεδεμένης ALPHA ΔΟΥΥΦΟΡΙΚΗ ΤΗΛΕΟΡΑΣΗ Α.Ε. ισχύει για έξι (6) μήνες.

Η παρούσα ανακοίνωση δημοσιεύεται σύμφωνα με την παράγραφο 2 του άρθρου 101 του Ν.4548/2018.

Μαρούσι, 4 Ιουλίου 2023

Το Διοικητικό Συμβούλιο



**From:** ΤΕΧΝΙΚΗ ΟΛΥΜΠΙΑΚΗ Α.Ε.  
**Posted At:** 04 July 2023 11:54  
**Conversation:** ΑΝΑΚΟΙΝΩΣΗ ΑΛΛΩΝ ΣΗΜΑΝΤΙΚΩΝ ΓΕΓΟΝΟΤΩΝ (ΔΕΝ ΠΡΟΒΛΕΠΟΝΤΑΙ ΣΕ ΑΛΛΕΣ ΚΑΤΗΓΟΡΙΕΣ)  
**Posted To:** DOLAnnouncements2  
  
**Subject:** ΑΝΑΚΟΙΝΩΣΗ ΑΛΛΩΝ ΣΗΜΑΝΤΙΚΩΝ ΓΕΓΟΝΟΤΩΝ (ΔΕΝ ΠΡΟΒΛΕΠΟΝΤΑΙ ΣΕ ΑΛΛΕΣ ΚΑΤΗΓΟΡΙΕΣ)

Παρακαλούμε δείτε συνημμένο Δελτίου Τύπου.

[ΔΕΛΤΙΟ ΤΥΠΟΥ](#)

**From:** ΠΛΑΣΤΙΚΑ ΚΡΗΤΗΣ Α.Β.Ε.Ε.  
**Posted At:** 04 July 2023 12:22  
**Conversation:** ΓΝΩΣΤΟΠΟΙΗΣΗ ΑΠΟΦΑΣΗΣ ΓΙΑ ΤΗΝ ΑΓΟΡΑ ΙΔΙΩΝ ΜΕΤΟΧΩΝ  
**Posted To:** DOLAnnouncements2  
  
**Subject:** ΓΝΩΣΤΟΠΟΙΗΣΗ ΑΠΟΦΑΣΗΣ ΓΙΑ ΤΗΝ ΑΓΟΡΑ ΙΔΙΩΝ ΜΕΤΟΧΩΝ

Βλέπετε συνημμένα την ΓΝΩΣΤΟΠΟΙΗΣΗ ΑΠΟΦΑΣΗΣ ΓΙΑ ΤΗΝ ΑΓΟΡΑ ΙΔΙΩΝ ΜΕΤΟΧΩΝ

[ΓΝΩΣΤΟΠΟΙΗΣΗ ΑΠΟΦΑΣΗΣ ΓΙΑ ΤΗΝ ΑΓΟΡΑ ΙΔΙΩΝ ΜΕΤΟΧΩΝ](#)

**From:** ΓΡ. ΣΑΡΑΝΤΗΣ Α.Β.Ε.Ε.  
**Posted At:** 04 July 2023 12:38  
**Conversation:** Αγορά Ιδίων Μετοχών  
**Posted To:** DOLAnnouncements2  
  
**Subject:** Αγορά Ιδίων Μετοχών

Δείτε την  
ανακοίνωση.

[Ανακοίνωση](#)

**From:** ΝΤΟΠΛΕΡ Α.Β.Ε.Ε.  
**Posted At:** 04 July 2023 13:25  
**Conversation:** ΓΝΩΣΤΟΠΟΙΗΣΗ ΑΛΛΑΓΗΣ ΣΥΝΘΕΣΗΣ ΔΙΟΙΚΗΤΙΚΟΥ ΣΥΜΒΟΥΛΙΟΥ  
**Posted To:** DOLAnnouncements2  
**Subject:** ΓΝΩΣΤΟΠΟΙΗΣΗ ΑΛΛΑΓΗΣ ΣΥΝΘΕΣΗΣ ΔΙΟΙΚΗΤΙΚΟΥ ΣΥΜΒΟΥΛΙΟΥ

## **ΑΝΑΚΟΙΝΩΣΗ ΓΙΑ ΤΗΝ ΕΚΛΟΓΗ ΝΕΟΥ ΔΙΟΙΚΗΤΙΚΟΥ ΣΥΜΒΟΥΛΙΟΥ**

Η εταιρεία με την επωνυμία ΝΤΟΠΛΕΡ ΑΝΩΝΥΜΟΣ ΒΙΟΜΗΧΑΝΙΚΗ ΕΜΠΟΡΙΚΗ ΕΤΑΙΡΙΑ ανακοινώνει ότι την 29 Ιουνίου 2023 και ώρα 14.00 συνήλθε σε αυτόκλητη συνεδρίαση το εκλεγέν από την Τακτική Γενική Συνέλευση των κ.κ μετόχων αυτής της 29/06/2023, πενταμελές Διοικητικό Συμβούλιο αυτής με τα παρακάτω θέματα ημερήσιας διάταξης

1. Συγκρότηση Διοικητικού Συμβουλίου σε Σώμα.
2. Εκπροσώπηση της εταιρίας και παροχή δικαιώματος υπογραφής.

Επί του 1<sup>ου</sup> θέματος της ημερησίας διάταξης, το νέο Διοικητικό Συμβούλιο συγκροτήθηκε σε σώμα ως ακολούθως:

Σταυρόπουλος Σταύρος – Πρόεδρος και Διευθύνων Σύμβουλος

Ιωάννης Βαγγελάτος – Αντιπρόεδρος

Ανθούλα Σταυροπούλου - μέλος

Λεωνίδας Μαραγκός - μέλος

Ιωάννης Παπαδόπουλος – μέλος

Επί του 2<sup>ου</sup> θέματος της ημερησίας διάταξης , αποφασίστηκε όπως την εταιρεία συνεχίσει να εκπροσωπεί και δεσμεύει ο Πρόεδρος και Διευθύνων Σύμβουλος, Σταυρόπουλος Σταύρος.

[Ανακοίνωση για την εκλογή νέου ΔΣ και τη συγκρότηση του σε σώμα](#)

**From:** ΓΡ. ΣΑΡΑΝΤΗΣ Α.Β.Ε.Ε.  
**Posted At:** 04 July 2023 16:15  
**Conversation:** Συγκρότηση του Διοικητικού Συμβουλίου σε σώμα  
**Posted To:** DOLAnnouncements2  
  
**Subject:** Συγκρότηση του Διοικητικού Συμβουλίου σε σώμα

Δείτε την  
ανακοίνωση.

[Ανακοίνωση](#)

**Ομολογιακά Δάνεια Επιχειρήσεων – Οργανωμένη Αγορά (Μη Μετατρέψιμα)**

Πλήθος Εισηγμένων Ομολογιών	Ονομαστική αξία	Τιμή έκδοσης	Σημερινό επιτόκιο	Ημερ. λήξης	Διάρκεια (έτη)	Σημείωση	Τοκομερίδιο		Μον. Διαπρ.	Ομόλογα Επιχειρήσεων	Δεδ. Τόκος	Αποδ. Λήξη	Κατωτ Τιμή	Ανωτ Τιμή	Τιμή κλεισ. Προηγ.	Κλείσιμο-ημ/νία	Όγκος	Αξία Συναλλαγών	Τελευταία εντολή					
							Κοινό	Προτιμησιακό											Τιμή	Αγορ./ Πώλ.	Ημερομηνία	λαχ έτους	Μεγ έτους	
300,000	1,000.00	1,000.00	2.30	14/12/2028	7	---	4	---	1	ΓΕΚ ΤΕΡΝΑ Α.Ε. (Μη μετατρέψιμο)	1.4056	4.7060	88.6997	88.6997	88.6997	88.3500	03/07/2023	1,000	888.40	88.0001	A	34/07/2023	82.1339	90.3500
320,000	1,000.00	1,000.00	3.40	21/07/2027	7	---	6	---	1	LAMDA DEVELOPMENT Α.Ε. (Μη μετατρέψιμο)	15.4889	5.0470	92.6120	93.8998	92.6523	93.2390	03/07/2023	83,000	78,587.65	92.6712	A	34/07/2023	91.4001	95.5000
200,000	1,000.00	1,000.00	2.10	27/10/2027	7	---	6	---	1	Ο.Π.Α.Π. Α.Ε. (Μη μετατρέψιμο)	4.0833	3.9230	92.0000	92.3500	92.3500	92.0000	03/07/2023	15,000	13,896.25	92.1000	A	34/07/2023	91.3710	95.4000
200,000	1,000.00	1,000.00	1.90	23/03/2028	7	---	5	---	1	ΜΟΤΟΡ ΟΪΛ ΔΙΥΛΙΣΤΗΡΙΑ ΚΟΡΙΝΘΟΥ ΑΕ (Μη μετατρέψιμο)	5.5417	3.8940	91.1000	91.5000	91.2607	91.3020	03/07/2023	33,000	30,298.90	91.3100	A	34/07/2023	87.5500	92.6000
100,000	1,000.00	1,000.00	2.70	25/05/2026	5	---	5	---	1	COSTAMARE PARTICIPATIONS PLC (Μη μετατρέψιμο)	3.1500	4.2280	95.3700	95.4500	95.3753	95.4020	03/07/2023	108,000	103,345.50	95.3701	A	34/07/2023	92.1400	97.0000
300,000	1,000.00	1,000.00	2.30	20/07/2028	7	---	4	---	1	ΠΡΟΝΤΕΑ ΑΕΕΑΠ (Μη μετατρέψιμο)	10.6694	5.6800	85.0100	85.7000	85.5666	85.2070	03/07/2023	244,000	211,130.63	85.3000	A	34/07/2023	82.0100	86.2000
150,000	1,000.00	1,000.00	2.65	22/10/2026	5	---	4	---	1	CPLP SHIPPING HOLDINGS PLC (Μη μετατρέψιμο)	5.3736	4.6430	93.5001	93.9994	93.6091	93.8830	03/07/2023	12,000	11,297.58	93.5001	A	34/07/2023	92.5500	96.0000
500,000	1,000.00	1,000.00	2.75	03/07/2027	7	---	7	---	1	ΓΕΚ ΤΕΡΝΑ Α.Ε. (Μη μετατρέψιμο)	0.2292	4.7210	91.9200	92.9800	91.9447	92.3750	03/07/2023	173,000	159,444.15	91.9200	A	34/07/2023	86.8000	94.4535
120,000	1,000.00	1,000.00	2.65	06/12/2028	7	---	4	---	1	ΝΟΒΑΛ ΠΡΟΠΕΡΤΥ ΑΕΕΑΠ (Μη μετατρέψιμο)	2.2083	5.1600	87.0502	88.3000	88.3000	87.1500	03/07/2023	48,000	42,339.50	87.5000	A	34/07/2023	84.3700	90.8700
120,000	1,000.00	1,000.00	3.95	04/04/2025	7	---	11	---	1	ΓΕΚ ΤΕΡΝΑ Α.Ε. (Μη μετατρέψιμο)	10.2042	3.7430	99.0000	99.8000	99.0324	99.0000	03/07/2023	54,000	54,028.53	99.0020	A	34/07/2023	97.5523	100.5000
100,000	1,000.00	1,000.00	2.95	11/02/2027	5	---	3	---	1	SAFE BULKERS PARTICIPATIONS PLC (Μη μετατρέψιμο)	11.7181	5.0040	92.9999	92.9999	92.9999	92.3040	03/07/2023	1,000	941.72	92.3001	A	34/07/2023	89.9269	97.0000
230,000	1,000.00	1,000.00	4.70	12/07/2029	7	---	2	---	1	LAMDA DEVELOPMENT Α.Ε. (Μη μετατρέψιμο)	22.8472	4.6680	98.5000	100.2000	99.1166	99.8160	03/07/2023	150,000	151,490.79	98.9500	A	34/07/2023	94.9889	101.0000
100,000	1,000.00	1,000.00	4.40	26/07/2029	7	---	2	---	1	CPLP SHIPPING HOLDINGS PLC (Μη μετατρέψιμο)	19.6778	4.6240	97.3001	98.3000	97.9999	98.6000	03/07/2023	48,000	47,982.24	97.5600	A	34/07/2023	97.2369	100.8000
200,000	1,000.00	1,000.00	3.60	12/03/2026	7	---	9	---	1	ΑΕΡΟΠΟΡΙΑ ΑΙΓΑΙΟΥ Α.Ε. (Μη μετατρέψιμο)	11.5000	3.9990	97.3600	98.0000	97.4700	97.5710	03/07/2023	29,000	28,599.80	97.5200	A	34/07/2023	95.6301	98.9000
150,000	1,000.00	1,000.00	2.60	22/10/2026	7	---	8	---	1	ΤΕΡΝΑ ΕΝΕΡΓΕΙΑΚΗ Μ.Α.Ε.Χ. (Μη μετατρέψιμο)	5.2722	4.4720	93.1000	93.5000	93.2750	93.3250	03/07/2023	116,000	108,869.69	93.2000	A	34/07/2023	92.5000	95.7400
100,000	1,000.00	1,000.00	2.80	25/01/2027	5	---	3	---	1	PREMIA Α.Ε. (Μη μετατρέψιμο)	12.6000	5.2270	91.9753	91.9753	91.9753	90.6610	03/07/2023	1,000	932.35	90.6773	A	34/07/2023	87.6862	95.9899
175,000	1,000.00	1,000.00	3.40	26/07/2024	5	---	8	---	1	ΑΤΤΙΣΑ Α.Ε. ΣΥΜΜΕΤΟΧΩΝ (Μη μετατρέψιμο)	15.2056	4.7970	97.7002	97.9001	97.9000	97.7500	03/07/2023	193,000	191,734.51	97.9000	A	34/07/2023	96.6179	98.9000
250,000	1,000.00	1,000.00	2.45	16/11/2028	7	---	4	---	1	ΕΛΒΑΛΧΑΛΚΟΡ Α.Ε. (Μη μετατρέψιμο)	3.4708	4.8770	87.7000	88.7000	88.7000	88.5000	03/07/2023	70,000	61,990.06	87.7009	A	34/07/2023	85.6375	91.0000

**Σημειώσεις Εταιρικών Ομολόγων**

Ο Όγκος Συναλλαγών υπολογίζεται ως (Τεμάχια) \* (Ονομαστική Τιμή). Η Αξία Συναλλαγών υπολογίζεται ως (Τεμάχια) \* (Ονομαστική Τιμή) \* (Τιμή %) + (Δεδουλευμένοι Τόκοι).

Οι τιμές συναλλαγών των ομολόγων υπολογίζονται ως ποσοστό επί τοις εκατό (%) της ονομαστικής τους τιμής.

Όλα τα ομόλογα έχουν Ονομαστική Αξία εκπεφρασμένη σε Ευρώ (εκτός εάν σημειώνεται διαφορετικά).

**Ομόλογα Ελληνικού Δημοσίου**

Πλήθος Εισηγμ. Ομολογιών	Ονομ. αξία	Σημερινό επιτόκιο	Υπολογισμός Δεδουλευμένων	Ημερ/νία Λήξης [1]	Διάρκεια (έτη)	Σημείωση	Ημερομηνία Πληρ.	Αξία τρέχοντος	Μον. Διασπ.	Ομόλογα Ελληνικού Δημοσίου	Κατωτ Τιμή	Ανωτ Τιμή	Τιμή κλεισ.	Προηγ. Κλείσιμο-ημ/νία	Όγκος	Αξία Συναλλαγών	Τελευταία εντολή Αγορ./ Πώλ. Ημερομηνία		
4,500,000	1,000.00	1.88	Πργμ/Πργμ	04/02/2035	15	---	04/02	1.88	1	ΟΕΔ-ΣΤΘ-040235-15X-1,875-1,000	---	---	---	---	---	---	---		
2,500,000	1,000.00	3.45	Πργμ/Πργμ	02/04/2024	5	---	02/04	3.45	1	ΟΕΔ-ΣΤΘ-020424-05X-3,450-1,000	---	---	---	---	---	---	---		
6,000,000	1,000.00	0.75	Πργμ/Πργμ	18/06/2031	10	---	18/06	0.75	1	ΟΕΔ-ΣΤΘ-180631-10X-0,750-1,000	---	---	---	---	---	---	---		
2,500,000	1,000.00	3.88	Πργμ/Πργμ	15/06/2028	5	---	15/06	3.88	1	ΟΕΔ-ΣΤΘ-150628-05X-3,875-1,000	---	---	---	---	---	---	---		
5,962,747,327	1.00	3.75	Πργμ/Πργμ	30/01/2028	10	---	/02 - 01/02 - 31/	3.75	1	ΟΕΔ-ΣΤΘ-300128-10X-3,750-1,00	---	---	---	85.4610	13/07/2018	---	1.0000	A	28/11/2018
7,067,309,386	1.00	3.90	Πργμ/Πργμ	30/01/2033	15	---	/02 - 01/02 - 31/	3.90	1	ΟΕΔ-ΣΤΘ-300133-15X-3,900-1,00	---	---	---	78.6730	13/07/2018	---	1.0000	A	28/11/2018
5,622,848,349	1.00	4.00	Πργμ/Πργμ	30/01/2037	19	---	/02 - 01/02 - 31/	4.00	1	ΟΕΔ-ΣΤΘ-300137-19X-4,000-1,00	---	---	---	77.0370	13/07/2018	---	1.0000	A	28/11/2018
5,476,770,669	1.00	4.20	Πργμ/Πργμ	30/01/2042	24	---	/02 - 01/02 - 31/	4.20	1	ΟΕΔ-ΣΤΘ-300142-24X-4,200-1,00	---	---	---	77.7640	13/07/2018	---	1.0000	A	28/11/2018
48,794,718	1.00	4.30	Πργμ/Πργμ	24/02/2024	12	---	24/02	4.30	1	ΟΕΔ-ΣΤΘ-240224-12X-2,000-1,00	---	---	---	10.0000	22/06/2015	---	---	---	---
40,248,141	1.00	4.30	Πργμ/Πργμ	24/02/2025	13	---	24/02	4.30	1	ΟΕΔ-ΣΤΘ-240225-13X-2,000-1,00	---	---	---	10.0000	22/06/2015	---	---	---	---
59,586,043	1.00	4.30	Πργμ/Πργμ	24/02/2026	14	---	24/02	4.30	1	ΟΕΔ-ΣΤΘ-240226-14X-2,000-1,00	---	---	---	10.0000	22/06/2015	---	---	---	---
41,118,344	1.00	4.30	Πργμ/Πργμ	24/02/2027	15	---	24/02	4.30	1	ΟΕΔ-ΣΤΘ-240227-15X-2,000-1,00	---	---	---	10.0000	22/06/2015	---	---	---	---
45,137,734	1.00	4.30	Πργμ/Πργμ	24/02/2028	16	---	24/02	4.30	1	ΟΕΔ-ΣΤΘ-240228-16X-2,000-1,00	---	---	---	10.0000	22/06/2015	---	---	---	---
61,768,888	1.00	4.30	Πργμ/Πργμ	24/02/2029	17	---	24/02	4.30	1	ΟΕΔ-ΣΤΘ-240229-17X-2,000-1,00	---	---	---	10.0000	22/06/2015	---	---	---	---
54,567,744	1.00	4.30	Πργμ/Πργμ	24/02/2030	18	---	24/02	4.30	1	ΟΕΔ-ΣΤΘ-240230-18X-2,000-1,00	---	---	---	10.0000	22/06/2015	---	---	---	---
37,541,515	1.00	4.30	Πργμ/Πργμ	24/02/2031	19	---	24/02	4.30	1	ΟΕΔ-ΣΤΘ-240231-19X-2,000-1,00	---	---	---	10.0000	22/06/2015	---	---	---	---
37,558,317	1.00	4.30	Πργμ/Πργμ	24/02/2032	20	---	24/02	4.30	1	ΟΕΔ-ΣΤΘ-240232-20X-2,000-1,00	---	---	---	10.0000	22/06/2015	---	---	---	---
37,473,732	1.00	4.30	Πργμ/Πργμ	24/02/2033	21	---	24/02	4.30	1	ΟΕΔ-ΣΤΘ-240233-21X-2,000-1,00	---	---	---	10.0000	22/06/2015	---	---	---	---
33,888,293	1.00	4.30	Πργμ/Πργμ	24/02/2034	22	---	24/02	4.30	1	ΟΕΔ-ΣΤΘ-240234-22X-2,000-1,00	---	---	---	10.0000	22/06/2015	---	---	---	---
35,177,800	1.00	4.30	Πργμ/Πργμ	24/02/2035	23	---	24/02	4.30	1	ΟΕΔ-ΣΤΘ-240235-23X-2,000-1,00	---	---	---	10.0000	22/06/2015	---	---	---	---
35,547,268	1.00	4.30	Πργμ/Πργμ	24/02/2036	24	---	24/02	4.30	1	ΟΕΔ-ΣΤΘ-240236-24X-2,000-1,00	---	---	---	10.0000	22/06/2015	---	---	---	---
40,246,306	1.00	4.30	Πργμ/Πργμ	24/02/2037	25	---	24/02	4.30	1	ΟΕΔ-ΣΤΘ-240237-25X-2,000-1,00	---	---	---	10.0000	22/06/2015	---	---	---	---
37,643,952	1.00	4.30	Πργμ/Πργμ	24/02/2038	26	---	24/02	4.30	1	ΟΕΔ-ΣΤΘ-240238-26X-2,000-1,00	---	---	---	10.0000	22/06/2015	---	---	---	---
36,977,100	1.00	4.30	Πργμ/Πργμ	24/02/2039	27	---	24/02	4.30	1	ΟΕΔ-ΣΤΘ-240239-27X-2,000-1,00	---	---	---	10.0000	22/06/2015	---	---	---	---
41,615,000	1.00	4.30	Πργμ/Πργμ	24/02/2040	28	---	24/02	4.30	1	ΟΕΔ-ΣΤΘ-240240-28X-2,000-1,00	---	---	---	10.0000	22/06/2015	---	---	---	---
42,227,208	1.00	4.30	Πργμ/Πργμ	24/02/2041	29	---	24/02	4.30	1	ΟΕΔ-ΣΤΘ-240241-29X-2,000-1,00	---	---	---	10.0000	22/06/2015	---	---	---	---
68,288,487	1.00	4.30	Πργμ/Πργμ	24/02/2042	30	---	24/02	4.30	1	ΟΕΔ-ΣΤΘ-240242-30X-2,000-1,00	---	---	---	10.0000	22/06/2015	---	---	---	---
4,000,000	1,000.00	3.88	Πργμ/Πργμ	12/03/2029	10	---	12/03	3.88	1	ΟΕΔ-ΣΤΘ-120329-10X-3,875-1,000	---	---	---	---	---	100.0000	A	15/10/2019	
4,500,000	1,000.00	0.00	Πργμ/Πργμ	12/02/2026	5	---	12/02	0.00	1	ΟΕΔ-ΣΤΘ-120226-05X-0,000-1,000	---	---	---	---	---	---	---	---	
3,000,000	1,000.00	3.38	Πργμ/Πργμ	15/02/2025	7	---	15/02	3.38	1	ΟΕΔ-ΣΤΘ-150225-07X-3,375-1,000	---	---	---	---	---	---	---	---	
964,000	1,000.00	3.25	Πργμ/Πργμ	20/03/2025	6	---	20/03	3.25	1	ΟΕΔ-ΣΤΘ-200325-06X-3,250-1,000	---	---	---	---	---	---	---	---	
2,100,000	1,000.00	3.55	Πργμ/Πργμ	20/03/2026	7	---	20/03	3.55	1	ΟΕΔ-ΣΤΘ-200326-07X-3,550-1,000	---	---	---	---	---	---	---	---	
40,000	1,000.00	2.18	FLR Πργμ/360	16/09/2023	1	---	16/03 - 16/09	---	1	ΟΕΔ-ΚΥΜ-160923-01X-2,178-1,000	---	---	---	---	---	---	---	---	
5,500,000	1,000.00	1.50	Πργμ/Πργμ	18/06/2030	10	---	18/06	1.50	1	ΟΕΔ-ΣΤΘ-180630-10X-1,500-1,000	---	---	---	---	---	---	---	---	

**Σημειώσεις Ομολόγων Ελλ. Δημοσίου**

Ο Όγκος Συναλλαγών υπολογίζεται ως (Τεμάχια) \* (Ονομαστική Τιμή). Η Αξία Συναλλαγών υπολογίζεται ως (Τεμάχια) \* (Ονομαστική Τιμή) \* (Τιμή %) + (Δεδουλευμένοι Τόκοι)

Η Αξία του τρέχοντος τοκομεριδίου για τις εκδόσεις Ονομαστικής Αξίας 0,01 ευρώ, αναφέρεται σε Ονομαστική Αξία 100 ευρώ.

FLR (= Floating Interest Rate) Ομόλογο Μεταβλητού Επιτοκίου.

[1] - Η Ημερομηνία Λήξης της τοκοφόρου περιόδου και η Ημερομηνία Πληρωμής του τοκομεριδίου.



**Ομόλογα Ελληνικού Δημοσίου**

Πλήθος Εισηγμ. Ομολογιών	Ονομ. αξία	Σημερινό επιτόκιο	Υπολογισμός Δεδουλευμένων	Ημερ/νία Λήξης [1]	Διάρκεια (έτη)	Σημείωση	Ημερομηνία Πληρ.	Αξία τρέχοντος	Μον. Διαπρ.	Ομόλογα Ελληνικού Δημοσίου	Κατωτ Τιμή	Ανωτ Τιμή	Τιμή κλεισ.	Προηγ. Κλείσιμο-ημ/νία	Όγκος	Αξία Συναλλαγών	Τελευταία εντολή Αγορ./ Πώλ. Ημερομηνία
5,364,250	1,000.00	3.25	Πργμ/Πργμ	20/03/2050	30	---	20/03	3.25	1	ΟΕΔ-ΣΤΘ-200350-30Χ-3,250-1,000	---	---	---	---	---	---	---
3,924,361	1,000.00	2.00	Πργμ/Πργμ	22/04/2027	7	---	22/04	2.00	1	ΟΕΔ-ΣΤΘ-220427-07Χ-2,000-1,000	---	---	---	---	---	---	99.9000 A 22/04/2020
2,500,000	1,000.00	1.88	Πργμ/Πργμ	23/07/2026	7	---	23/07	1.88	1	ΟΕΔ-ΣΤΘ-230726-07Χ-1,875-1,000	---	---	---	---	---	---	---
4,050,000	1,000.00	4.25	Πργμ/Πργμ	15/06/2033	10	---	15/06	4.25	1	ΟΕΔ-ΣΤΘ-150633-10Χ-4,250-1,000	---	---	---	---	---	---	---
3,500,000	1,000.00	1.88	Πργμ/Πργμ	24/01/2052	30	---	24/01	1.88	1	ΟΕΔ-ΣΤΘ-240152-30Χ-1,875-1,000	---	---	---	---	---	---	---
3,700,000	1,000.00	1.75	Πργμ/Πργμ	18/06/2032	10	---	18/06	1.75	1	ΟΕΔ-ΣΤΘ-180632-10Χ-1,750-1,000	---	---	---	---	---	---	---
2,200,000	1,000.00	1.13	FLR Πργμ/360	15/12/2027	5	---	- 15/12 - 15/03 -	---	1	ΟΕΔ-ΚΥΜ-151227-05Χ-1,130-1,000	---	---	---	---	---	---	102.1600 A 30/12/2022

**Σημειώσεις Ομολόγων Ελλ. Δημοσίου**

Ο Όγκος Συναλλαγών υπολογίζεται ως (Τεμάχια) \* (Ονομαστική Τιμή). Η Αξία Συναλλαγών υπολογίζεται ως (Τεμάχια) \* (Ονομαστική Τιμή) \* (Τιμή %) + (Δεδουλευμένοι Τόκοι)

Η Αξία του τρέχοντος τοκομεριδίου για τις εκδόσεις Ονομαστικής Αξίας 0,01 ευρώ, αναφέρεται σε Ονομαστική Αξία 100 ευρώ.

FLR (= Floating Interest Rate) Ομόλογο Μεταβλητού Επιτοκίου.

[1] - Η Ημερομηνία Λήξης της τοκοφόρου περιόδου και η Ημερομηνία Πληρωμής του τοκομεριδίου.

**Έντοκα Γραμμάτια & Zero Coupon Ομόλογα Ελληνικού Δημοσίου**

Ημερ/νία	Διάρκειας 13 εβδομάδων									Διάρκειας 26 εβδομάδων									Διάρκειας 52 εβδομάδων									
	Ημερ/νία Λήξης	Αρχικό Επιτόκιο	Πλήθος Εισηγμένων	Όνομ/κή αξία	Τιμή έκδοσης	Τελευταία Τιμή	Συναλλαγή Ημερομηνία	Όγκος Συναλλαγών	Σημ.	Ημερ/νία Λήξης	Αρχικό Επιτόκιο	Πλήθος Εισηγμένων	Όνομ/κή αξία	Τιμή έκδοσης	Τελευταία Τιμή	Συναλλαγή Ημερομηνία	Όγκος Συναλλαγών	Σημ.	Ημερ/νία Λήξης	Αρχικό Επιτόκιο	Πλήθος Εισηγμένων	Όνομ/κή αξία	Τιμή έκδοσης	Τελευταία Τιμή	Συναλλαγή Ημερομηνία	Όγκος Συναλλαγών	Σημ.	
09/09/2022	---	---	---	---	---	---	---	---	---	---	---	---	---	---	---	---	---	---	---	---	---	---	---	---	---	---	---	---
09/12/2022	---	---	---	---	---	---	---	---	---	---	---	---	---	---	---	---	---	---	---	---	---	---	---	---	---	---	---	---
10/03/2023	---	---	---	---	---	---	---	---	---	---	---	---	---	---	---	---	---	---	---	---	---	---	---	---	---	---	---	---
09/06/2023	---	---	---	---	---	---	---	---	---	---	---	---	---	---	---	---	---	---	---	---	---	---	---	---	---	---	---	---
08/09/2023		1.97	1,000,000	1,000.00	980.47	---	---	---	---	---	---	---	---	---	---	---	---	---	---	---	---	---	---	---	---	---	---	---
08/12/2023		2.73	600,000	1,000.00	973.10	---	---	---	---	---	---	---	---	---	---	---	---	---	---	---	---	---	---	---	---	---	---	---
08/03/2024		3.75	1,000,000	1,000.00	963.46	---	---	---	---	---	---	---	---	---	---	---	---	---	---	---	---	---	---	---	---	---	---	---
07/06/2024		3.84	1,600,000	1,000.00	962.60	---	---	---	---	---	---	---	---	---	---	---	---	---	---	---	---	---	---	---	---	---	---	---

**Ημερήσιο Δελτίο Τιμών**

Έτος: 144 Αύξων Αριθμός Συνεδρίασης: 124

Ενότητα 5: Ομόλογα Ελληνικού Δημοσίου Διαπραγματεύσιμα με τη Μέθοδο Εκφώνησης - Αντιφώνησης

Τρίτη, 4 Ιουλίου, 2023

Ομόλογα σε Κυκλοφορία	Νόμισμα / Ελάχιστη διαπραγ.	Ημερομηνία Πληρ.	Αξία τρέχοντος τοκομεριδίου	Σημείωση	Τοκομερίδιο	Μονάδα διαπίσης	Ημερ/νία Έκδοσης	Διάρκεια (έτη)	Σημερινό επιτόκιο	Υ.Δ.Τ σε ημέρες	Ομόλογα	Τελευταία τιμή προηγ.	Τελευ. Τιμή	Εκφ. τοις μετρητοίς (€) Αγορ. / Πώλ	μετρητοίς (€) Ημερομηνία	Συναλλαγές σε τμχ	Ελάχιστο ζωής	Μέγιστο ζωής	
0	GBP / 10	01/12	0.25	---	66	1	01/12/1928	100	2.5	360	Ε.Κ.Τ.Ε.	---	---	---	---	---	---	---	
103,746	GBP / 10	01/12	0.25	---	64	1	01/12/1930	98	2.5	360	Ε.Κ.Τ.Ε. σειρά	2.27	05/02/1996	2.27	Π	05/02/1996	---	2.27	2.27

**Νομικών Προσώπων και Εταιρειών σε Συνάλλαγμα και Ευρο****Σημειώσεις Ομολόγων Ελλ. Δημοσίου**

Υ.Δ.Τ: Υπολογισμός Δεδουλευμένων Τόκων.

FLR (= Floating Interest Rate) Ομόλογο Μεταβλητού Επιτοκίου.

Η ελάχιστη διαπραγματεύσιμη Ονομαστική Αξία για όλους τους Άυλους Τίτλους του Δημοσίου είναι τα 100 Ευρώ. (μφρ-0)

**Πίνακας Μελών Χρηματιστηρίου Αθηνών και Μελών ΕΤ.ΕΚ.**

Επωνυμία	Διεύθυνση	Τηλέφωνο	Φαξ	Αγορά Μετοχών			Αγορά Παραγώγων		Μέλη ΕΤ.ΕΚ.	
				Μέλος Αγοράς	Μέλος εξ Αποστάσεως	Ειδικός Διαπρήτης	Διαπρήτης	Ειδικός Διαπρήτης	Γενικό Εκκαθ/στικό	Άμεσο Εκκαθ/στικό
AEONIC SECURITIES C.I.F. P.L.C.	ΛΑΪΟΥ 6, ΓΡ. 301B, ANNA COURT ,	35725337600		a						
ARGUS STOCKBROKERS LTD	25 ΛΕΩΦΟΡΟΣ ΔΗΜΟΣΘΕΝΗ ΣΕΒΕΡΗ 25 ,	0035722717000		a	a		a			
ATLANTIC SECURITIES LTD	ΠΡΟΔΡΟΜΟΥ 37 37,	0035722445400		a	a					
ΑΧΟΝ ΧΡΗΜΑΤΙΣΤΗΡΙΑΚΗ Α.Ε.Π.Ε.Υ.	ΣΤΑΔΙΟΥ 48 48, ΑΘΗΝΑ	2103363800		a			a			
ΒΕΤΑ ΧΡΗΜΑΤΙΣΤΗΡΙΑΚΗ Α.Ε.Π.Ε.Υ.	Λ.ΑΛΕΞΑΝΔΡΑΣ 29 29 , ΑΘΗΝΑ	2106478930		a		a	a			a
BNP PARIBAS S.A.	ΛΑΜΨΑΚΟΥ 2 , ΑΘΗΝΑ	2107468525							a	
BOFA SECURITIES EUROPE SA	112 AVENUE KL?BER 75116 ,	+33 153655555		a	a					
CAPITAL ΑΧΕΠΕΥ	ΜΗΤΡΟΠΟΛΕΩΣ 58 58, ΑΘΗΝΑ	2103369700		a			a			
CITIGROUP GLOBAL MARKETS EUROPE AG	REUTERWEG 16 16,	+49 691366-0		a	a					
CITIGROUP GLOBAL MARKETS LIMITED	33 CANADA SQUARE -CANARY WHARF 1,	+44 02079864000		a						
CREDIT SUISSE BANK (EUROPE), S.A.	CALLE AYALA 42, 3A PLANTA-B MADRID ,	+34917916000		a	a					
CREDIT SUISSE SECURITIES (EUROPE) LIMITED	ONE CABOT SQUARE 1 , LONDON	+44 2078888888		a						
DEUTSCHE BANK AG	GREAT WINCHESTER STREET 1 , LONDON	+44 20 754 54209	00441133361437		a					
EUROBANK EQUITIES ΜΟΝΟΠΡΟΣΩΠΗ Α.Ε.Π.Ε.Υ.	ΦΙΛΕΛΛΗΝΩΝ 10 & ΞΕΝΟΦΩΝΤΟΣ 13 , ΑΘΗΝΑ	2103720425		a		a	a			a
EUROCORP Α.Ε.Π.Ε.Υ.	ΠΛ.ΦΙΛΙΚΗΣ ΕΤΑΙΡΕΙΑΣ 14 14, ΑΘΗΝΑ	2107263600		a			a			a
EUROTRUST ΧΡΗΜΑΤΙΣΤΗΡΙΑΚΗ Α.Ε.Π.Ε.Υ.	ΣΕΒΑΣΤΟΥΠΟΛΕΩΣ 113 113, ΑΘΗΝΑ	2103363100		a						
EUROXX ΧΡΗΜΑΤΙΣΤΗΡΙΑΚΗ Α.Ε.Π.Ε.Υ.	ΠΑΛΑΙΟΛΟΓΟΥ 7, ΧΑΛΑΝΔΡΙ	(210)-6879400	(210)-6879401	a		a	a			a
	ΠΑΛΑΙΟΛΟΓΟΥ 7, ΧΑΛΑΝΔΡΙ	+30 2106879400	210-6879401							
FREEDOM FINANCE EUROPE LTD	ΧΡΗΣΤΑΚΗ ΚΡΑΝΟΥ 20 ,	035725257786		a	a					
GLOBAL CAPITAL SECURITIES & FINANCIAL SERVICES LTD	Λ.ΑΡΧΙΕΠΙΣΚΟΠΟΥ ΜΑΚΑΡΙΟΥ Γ50 50,	0035722710710		a	a					
GREENPOST TRADING EUROPE LTD	KIMONOS 3, ACROPOLIS MANSIONS, 2ND FLOOR, FLAT/OFFICE 202 ,	035722521389		a	a	a				
HSBC CONTINENTAL EUROPE	Λ.ΜΕΣΣΟΓΕΙΩΝ 109-111 109-111,	2106960000							a	
INDEX ΧΡΗΜΑΤΙΣΤΗΡΙΑΚΗ Α.Ε.Π.Ε.Υ.	ΔΡΑΓΑΤΣΑΝΙΟΥ 6 6, ΑΘΗΝΑ	2103213920		a						
LAIKI FINANCIAL SERVICES LTD	ΛΕΩΦ. ΒΥΡΩΝΟΣ 26, ΛΕΥΚΩΣΙΑ ΚΥΠΡΟΥ	357 22367367	357 22718567		a					
MEGA EQUITY SECURITIES & FINANCIAL SERVICES PUBLIC LTD	ΛΕΩΦ.ΓΡΙΒΑ ΔΙΓΕΝΗ 42-44 42-44,	0035722711711		a	a		a			
MERIT ΧΡΗΜΑΤΙΣΤΗΡΙΑΚΗ Α.Ε.Π.Ε.Υ.	ΣΟΦΟΚΛΕΟΥΣ 5 5, ΑΘΗΝΑ	2103671880		a		a	a			a
MERRILL LYNCH INTERNATIONAL	2 KING EDWARD STREET 2 , LONDON	+44 20276281000		a						
NUNTIUS ΧΡΗΜΑΤΙΣΤΗΡΙΑΚΗ Α.Ε.Π.Ε.Υ.	ΔΡΑΓΑΤΣΑΝΙΟΥ 6 6, ΑΘΗΝΑ	2103350599		a						
ONE PLUS CAPITAL LIMITED	75 PRODRΟΜΟΥ AVENUE NICOSIA 1307 ,	35722873760		a	a					
PROCHOICE CHRIMATISTIRIAKI LTD	ΛΕΩΦ.ΣΠΥΡΟΥ ΚΥΠΡΙΑΝΟΥ 57, ΑΚΙΝΗΤΑ Φ 57,	035724661192		a	a					
SHARELINK SECURITIES & FINANCIAL SERVICES LTD	HOUSE-ΘΕΟΤΟΚΗ 6 ΜΕΓΑΡΟ ΕΛΛΗΝΑ 6 ,	+357 22554200		a			a			
SOCIETE GENERALE S.A.	17 COURS VALMY, CEDEX ,	+157290504		a	a		a			

**Πίνακας Μελών Χρηματιστηρίου Αθηνών και Μελών ΕΤ.ΕΚ.**

Επωνυμία			Αγορά Μετοχών			Αγορά Παραγώγων		Μέλη ΕΤ.ΕΚ.	
Διεύθυνση	Τηλέφωνο	Φαξ	Μέλος Αγοράς	Μέλος εξ Αποστάσεως	Ειδικός Διαπρήτης	Διαπρήτης	Ειδικός Διαπρήτης	Γενικό Εκκαθιστικό	Άμεσο Εκκαθιστικό
<b>SOLIDUS SECURITIES Α.Ε.Π.Ε.Υ.</b>			a			a			a
ΛΟΥΙΖΗΣ ΡΙΑΝΚΟΥΡ 64 64, ΑΘΗΝΑ	2106900600								
<b>THE CYPRUS INVESTMENT &amp; SECURITIES CORPORATION LTD</b>			a	a					
ΑΓΙΟΥ ΠΡΟΚΟΠΙΟΥ & ΠΟΣΕΙΔΩΝΟΣ 1 154,	0035722121700								
<b>UBS EUROPE SE</b>			a	a					
OPERNTURM, BOCKENHEIMER LANDSTRASSE 2-4 ,	496921790								
<b>UBS LIMITED</b>				a					
FINSBURY AVENUE 1 , LONDON	+44 2075687135								
<b>Α. ΣΑΡΡΗΣ ΧΡΗΜΑΤΙΣΤΗΡΙΑΚΗ Α.Ε.Π.Ε.Υ</b>			a						
ΔΡΑΓΑΤΣΑΝΙΟΥ 6 6, ΑΘΗΝΑ	2103367700								
<b>ΑΛΦΑ FINANCE ΜΟΝΟΠΡΟΣΩΠΗ ΑΕΠΕΥ</b>			a		a	a	a		a
ΠΑΝΕΠΙΣΤΗΜΙΟΥ 45 5, ΑΘΗΝΑ	2103677400								
<b>ΑΛΦΑ ΤΡΑΠΕΖΑ ΑΝΩΝΥΜΗ ΕΤΑΙΡΙΑ</b>								a	
ΣΤΑΔΙΟΥ 40 , ΑΘΗΝΑ	2103260000								
<b>Γ. Α. ΠΕΡΒΑΝΑΣ ΧΡΗΜΑΤΙΣΤΗΡΙΑΚΗ Α.Ε.Π.Ε.Υ</b>			a						
ΣΟΦΟΚΛΕΟΥΣ 7-9 7-9, ΑΘΗΝΑ	2103727200								
<b>ΕΘΝΙΚΗ ΤΡΑΠΕΖΑ ΤΗΣ ΕΛΛΑΔΟΣ Α.Ε.</b>			a			a		a	
ΑΚΑΔΗΜΙΑΣ 68, ΑΘΗΝΑ	(210)-3328817	(210)-3328678							
ΑΙΟΛΟΥ 86, ΑΘΗΝΑ	(210)-3341000	(210)-3228187							
<b>ΕΘΝΙΚΗ ΧΡΗΜΑΤΙΣΤΗΡΙΑΚΗ ΜΟΝΟΠΡΟΣΩΠΗ ΑΕΠΕΥ</b>			a		a	a	a		
ΛΕΩΦΟΡΟΣ ΑΘΗΝΩΝ 128-132 & ΙΦΙΓΕΝΙΑΣ 66, ΑΘΗΝΑ	2103328784								
<b>ΕΛΛΗΝΙΚΗ ΤΡΑΠΕΖΑ (ΕΠΕΝΔΥΣΕΙΣ) ΛΤΔ</b>				a					
ΛΕΩΦ.ΚΥΡΙΑΚΟΥ ΜΑΤΣΗ 31 - ΤΘ 24747 , ΛΕΥΚΩΣΙΑ ΚΥΠΡΟΥ	+357 22500100	357 22500110							
<b>ΕΛΛΗΝΟΑΜΕΡΙΚΑΝΙΚΗ ΧΡΗΜΑΤΙΣΤΗΡΙΑΚΗ ΑΕΠΕΥ</b>			a		a	a			a
ΑΝΔΡΕΑ ΠΑΠΑΝΔΡΕΟΥ 27 27, ΜΑΡΟΥΣΙ	2103311100								
<b>Ι. Χ. ΜΑΥΡΙΚΗΣ ΧΡΗΜΑΤΙΣΤΗΡΙΑΚΗ Α.Ε.Π.Ε.Υ</b>			a						
ΣΟΦΟΚΛΕΟΥΣ 5 5, ΑΘΗΝΑ	2103216730								
<b>ΚΑΠΠΑ ΧΡΗΜΑΤΙΣΤΗΡΙΑΚΗ Α.Ε.Π.Ε.Υ.</b>			a			a			
ΒΑΛΛΑΩΡΙΤΟΥ 15 15, ΑΘΗΝΑ	2103678600								
<b>ΚΑΡΑΜΑΝΩΦ ΧΡΗΜΑΤΙΣΤΗΡΙΑΚΗ Α.Ε.Π.Ε.Υ.</b>			a						
ΠΛ.ΑΓ.ΘΕΟΔΩΡΩΝ 2 2, ΑΘΗΝΑ	2103212947								
<b>ΚΥΚΛΟΣ ΧΡΗΜΑΤΙΣΤΗΡΙΑΚΗ Α.Ε.Π.Ε.Υ.</b>			a			a			
ΧΑΡΙΑΛΟΥ ΤΡΙΚΟΥΠΗ 6-8-10 39, ΑΘΗΝΑ	2103364300								
<b>ΛΕΩΝ ΔΕΠΟΛΑΣ ΧΡΗΜΑΤΙΣΤΗΡΙΑΚΗ Α.Ε.Π.Ε.Υ.</b>			a		a	a			
ΧΡΗΣΤΟΥ ΛΑΔΑ 1 1, ΑΘΗΝΑ	2103213276 -28								
<b>Ν. ΧΡΥΣΟΧΟΙΔΗΣ ΧΡΗΜΑΤΙΣΤΗΡΙΑΚΗ Α.Ε.Π.Ε.Υ</b>			a			a			a
ΣΟΦΟΚΛΕΟΥΣ 7-9 7-9, ΑΘΗΝΑ	2103213913								
<b>ΠΑΓΚΡΗΤΙΑ ΤΡΑΠΕΖΑ ΑΝΩΝΥΜΗ ΕΤΑΙΡΕΙΑ</b>								a	
ΙΚΑΡΟΥ 5 ,	2810 338800								
<b>ΠΑΝΤΕΛΑΚΗΣ ΧΡΗΜΑΤΙΣΤΗΡΙΑΚΗ Α.Ε.Π.Ε.Υ</b>			a	a		a	a		
ΕΘΝΙΚΗΣ ΑΝΤΙΣΤΑΣΕΩΣ 57, ΚΤΙΡΙΟ Β 57, ΧΑΛΑΝΔΡΙ	2106965000								
<b>ΠΕΙΡΑΙΩΣ ΜΟΝΟΠΡΟΣΩΠΗ Α.Ε.Π.Ε.Υ.</b>			a		a	a	a		a
ΣΤΑΔΙΟΥ 10 10, ΑΘΗΝΑ	2103354100								
<b>ΠΗΓΑΣΟΣ ΧΡΗΜΑΤΙΣΤΗΡΙΑΚΗ Α.Ε.Π.Ε.Υ.</b>			a			a			
ΒΑΛΛΑΩΡΙΤΟΥ 17 & ΑΜΕΡΙΚΗΣ 17 , ΑΘΗΝΑ	2103670700								
<b>ΣΤ. ΕΜ. ΛΑΥΡΕΝΤΑΚΗΣ ΧΡΗΜΑΤΙΣΤΗΡΙΑΚΗ Α.Ε.Π.Ε.Υ.</b>			a			a			
ΣΟΦΟΚΛΕΟΥΣ 7-9 7-9, ΑΘΗΝΑ	2103213336								
<b>ΤΡΑΠΕΖΑ EUROBANK ΑΕ</b>								a	
ΟΘΩΝΟΣ 8 , ΑΘΗΝΑ	2144043907								
<b>ΤΡΑΠΕΖΑ ΟΡΤΙΜΑ BANK Α.Ε.</b>			a	a		a	a	a	
ΑΙΓΙΑΛΕΙΑΣ 32 & ΠΑΡΑΔΕΙΣΟΥ 32 , ΜΑΡΟΥΣΙ	2108173663								
<b>ΤΡΑΠΕΖΑ ΠΕΙΡΑΙΩΣ ΑΝΩΝΥΜΟΣ ΕΤΑΙΡΕΙΑ</b>			a			a		a	
ΑΜΕΡΙΚΗΣ 4 , ΑΘΗΝΑ	2103335000								

**Πίνακας Μετοχών Υπό Ειδική Διαπραγμάτευση**

Χρεόγραφο	Κατηγορία Διαπραγμάτευσης
Ειδικός Διαπραγματευτής	Εναρξη Ειδικής Διαπραγμάτευσης
<b>MLS ΠΛΗΡΟΦΟΡΙΚΗ (ΚΟ)</b>	<b>Κατάσταση σε Αναστολή</b>
ΠΕΙΡΑΙΩΣ ΜΟΝΟΠΡΟΣΩΠΗ Α.Ε.Π.Ε.Υ.	01/08/2019
<b>ALPHA ETF FTSE Athex Large Cap</b>	<b>Διαπραγματεύσιμα Αμοιβαία Κεφάλαια (Δ.Α.Κ.)</b>
ΑΛΦΑ FINANCE ΜΟΝΟΠΡΟΣΩΠΗ ΑΕΠΕΥ	02/01/1900
ΕΘΝΙΚΗ ΧΡΗΜΑΤΙΣΤΗΡΙΑΚΗ ΜΟΝΟΠΡΟΣΩΠΗ ΑΕΠΕΥ	02/01/1900
<b>ALPHA TRUST (ΚΟ)</b>	<b>Κύρια Αγορά</b>
EUROBANK EQUITIES ΜΟΝΟΠΡΟΣΩΠΗ Α.Ε.Π.Ε.Υ.	06/02/2023
ΛΕΩΝ ΔΕΠΟΛΑΣ ΧΡΗΜΑΤΙΣΤΗΡΙΑΚΗ Α.Ε.Π.Ε.Υ.	04/01/2021
<b>ALPHA ΥΠΗΡΕΣΙΩΝ ΣΥΜΜ (ΚΟ)</b>	<b>Κύρια Αγορά</b>
EUROBANK EQUITIES ΜΟΝΟΠΡΟΣΩΠΗ Α.Ε.Π.Ε.Υ.	22/10/2006
GREENPOST TRADING EUROPE LTD	12/06/2023
MERIT ΧΡΗΜΑΤΙΣΤΗΡΙΑΚΗ Α.Ε.Π.Ε.Υ.	03/09/2012
ΑΛΦΑ FINANCE ΜΟΝΟΠΡΟΣΩΠΗ ΑΕΠΕΥ	29/02/2016
ΕΘΝΙΚΗ ΧΡΗΜΑΤΙΣΤΗΡΙΑΚΗ ΜΟΝΟΠΡΟΣΩΠΗ ΑΕΠΕΥ	02/01/1900
ΕΛΛΗΝΟΑΜΕΡΙΚΑΝΙΚΗ ΧΡΗΜΑΤΙΣΤΗΡΙΑΚΗ ΑΕΠΕΥ	25/07/2014
ΛΕΩΝ ΔΕΠΟΛΑΣ ΧΡΗΜΑΤΙΣΤΗΡΙΑΚΗ Α.Ε.Π.Ε.Υ.	04/01/2016
ΠΕΙΡΑΙΩΣ ΜΟΝΟΠΡΟΣΩΠΗ Α.Ε.Π.Ε.Υ.	28/05/2009
<b>ΑΤΤΙΚΑ BANK Α.Τ.Ε. (ΚΟ)</b>	<b>Κύρια Αγορά</b>
EUROXX ΧΡΗΜΑΤΙΣΤΗΡΙΑΚΗ Α.Ε.Π.Ε.Υ.	22/01/2016
ΠΕΙΡΑΙΩΣ ΜΟΝΟΠΡΟΣΩΠΗ Α.Ε.Π.Ε.Υ.	20/09/2017
<b>AUSTRIACARD (ΚΑ)</b>	<b>Κύρια Αγορά</b>
ΒΕΤΑ ΧΡΗΜΑΤΙΣΤΗΡΙΑΚΗ Α.Ε.Π.Ε.Υ.	23/03/2023
EUROBANK EQUITIES ΜΟΝΟΠΡΟΣΩΠΗ Α.Ε.Π.Ε.Υ.	15/05/2023
<b>AUTOHELLAS (ΚΟ)</b>	<b>Κύρια Αγορά</b>
EUROXX ΧΡΗΜΑΤΙΣΤΗΡΙΑΚΗ Α.Ε.Π.Ε.Υ.	02/07/2018
ΑΛΦΑ FINANCE ΜΟΝΟΠΡΟΣΩΠΗ ΑΕΠΕΥ	01/07/2019
<b>AVE (ΚΟ)</b>	<b>Κύρια Αγορά</b>
EUROXX ΧΡΗΜΑΤΙΣΤΗΡΙΑΚΗ Α.Ε.Π.Ε.Υ.	05/06/2020
<b>BRIQ PROPERTIES (ΚΟ)</b>	<b>Κύρια Αγορά</b>
EUROBANK EQUITIES ΜΟΝΟΠΡΟΣΩΠΗ Α.Ε.Π.Ε.Υ.	09/09/2019
ΛΕΩΝ ΔΕΠΟΛΑΣ ΧΡΗΜΑΤΙΣΤΗΡΙΑΚΗ Α.Ε.Π.Ε.Υ.	22/02/2021
<b>CENERGY HOLDINGS (ΚΑ)</b>	<b>Κύρια Αγορά</b>
EUROBANK EQUITIES ΜΟΝΟΠΡΟΣΩΠΗ Α.Ε.Π.Ε.Υ.	02/01/2016
ΑΛΦΑ FINANCE ΜΟΝΟΠΡΟΣΩΠΗ ΑΕΠΕΥ	02/01/2016
ΠΑΝΤΕΛΑΚΗΣ ΧΡΗΜΑΤΙΣΤΗΡΙΑΚΗ Α.Ε.Π.Ε.Υ.	27/12/2022
ΤΡΑΠΕΖΑ ΟΡΤΙΜΑ BANK Α.Ε.	14/03/2022
<b>CNL CAPITAL (ΚΟ)</b>	<b>Κύρια Αγορά</b>
MERIT ΧΡΗΜΑΤΙΣΤΗΡΙΑΚΗ Α.Ε.Π.Ε.Υ.	01/10/2018
<b>COCA-COLA HBC AG (ΚΟ)</b>	<b>Κύρια Αγορά</b>
ΒΕΤΑ ΧΡΗΜΑΤΙΣΤΗΡΙΑΚΗ Α.Ε.Π.Ε.Υ.	08/03/2021
ΕΘΝΙΚΗ ΧΡΗΜΑΤΙΣΤΗΡΙΑΚΗ ΜΟΝΟΠΡΟΣΩΠΗ ΑΕΠΕΥ	02/01/1900
ΠΕΙΡΑΙΩΣ ΜΟΝΟΠΡΟΣΩΠΗ Α.Ε.Π.Ε.Υ.	04/05/2015
<b>DIMAND (ΚΟ)</b>	<b>Κύρια Αγορά</b>
EUROBANK EQUITIES ΜΟΝΟΠΡΟΣΩΠΗ Α.Ε.Π.Ε.Υ.	08/08/2022
ΑΛΦΑ FINANCE ΜΟΝΟΠΡΟΣΩΠΗ ΑΕΠΕΥ	08/08/2022
ΠΑΝΤΕΛΑΚΗΣ ΧΡΗΜΑΤΙΣΤΗΡΙΑΚΗ Α.Ε.Π.Ε.Υ.	15/05/2023
<b>EUROBANK HOLDINGS (ΚΟ)</b>	<b>Κύρια Αγορά</b>
EUROBANK EQUITIES ΜΟΝΟΠΡΟΣΩΠΗ Α.Ε.Π.Ε.Υ.	01/06/2012
GREENPOST TRADING EUROPE LTD	12/06/2023
MERIT ΧΡΗΜΑΤΙΣΤΗΡΙΑΚΗ Α.Ε.Π.Ε.Υ.	06/11/2017
ΑΛΦΑ FINANCE ΜΟΝΟΠΡΟΣΩΠΗ ΑΕΠΕΥ	09/01/2006
ΕΘΝΙΚΗ ΧΡΗΜΑΤΙΣΤΗΡΙΑΚΗ ΜΟΝΟΠΡΟΣΩΠΗ ΑΕΠΕΥ	02/01/1900
ΕΛΛΗΝΟΑΜΕΡΙΚΑΝΙΚΗ ΧΡΗΜΑΤΙΣΤΗΡΙΑΚΗ ΑΕΠΕΥ	25/07/2014
ΛΕΩΝ ΔΕΠΟΛΑΣ ΧΡΗΜΑΤΙΣΤΗΡΙΑΚΗ Α.Ε.Π.Ε.Υ.	30/11/2018
ΠΕΙΡΑΙΩΣ ΜΟΝΟΠΡΟΣΩΠΗ Α.Ε.Π.Ε.Υ.	28/09/2009
<b>FOURLIS ΣΥΜΜΕΤΟΧΩΝ (ΚΟ)</b>	<b>Κύρια Αγορά</b>
EUROBANK EQUITIES ΜΟΝΟΠΡΟΣΩΠΗ Α.Ε.Π.Ε.Υ.	01/12/2016
ΠΕΙΡΑΙΩΣ ΜΟΝΟΠΡΟΣΩΠΗ Α.Ε.Π.Ε.Υ.	06/03/2017
<b>HELLENIQ ENERGY (ΚΟ)</b>	<b>Κύρια Αγορά</b>
ΕΛΛΗΝΟΑΜΕΡΙΚΑΝΙΚΗ ΧΡΗΜΑΤΙΣΤΗΡΙΑΚΗ ΑΕΠΕΥ	14/09/2015
ΠΕΙΡΑΙΩΣ ΜΟΝΟΠΡΟΣΩΠΗ Α.Ε.Π.Ε.Υ.	20/03/2017
<b>IDEAL HOLDINGS (ΚΟ)</b>	<b>Κύρια Αγορά</b>
EUROBANK EQUITIES ΜΟΝΟΠΡΟΣΩΠΗ Α.Ε.Π.Ε.Υ.	07/06/2021
ΠΕΙΡΑΙΩΣ ΜΟΝΟΠΡΟΣΩΠΗ Α.Ε.Π.Ε.Υ.	07/06/2021
<b>INTERCONTINENTAL (ΚΟ)</b>	<b>Κύρια Αγορά</b>
ΛΕΩΝ ΔΕΠΟΛΑΣ ΧΡΗΜΑΤΙΣΤΗΡΙΑΚΗ Α.Ε.Π.Ε.Υ.	03/06/2019
<b>INTRAKAT (ΚΟ)</b>	<b>Κύρια Αγορά</b>
ΒΕΤΑ ΧΡΗΜΑΤΙΣΤΗΡΙΑΚΗ Α.Ε.Π.Ε.Υ.	04/10/2021
ΠΑΝΤΕΛΑΚΗΣ ΧΡΗΜΑΤΙΣΤΗΡΙΑΚΗ Α.Ε.Π.Ε.Υ.	10/10/2022

**Πίνακας Μετοχών Υπό Ειδική Διαπραγμάτευση**

Χρεόγραφο	Κατηγορία Διαπραγμάτευσης
Ειδικός Διαπραγματευτής	Έναρξη Ειδικής Διαπραγμάτευσης
<b>JUMBO (ΚΟ)</b>	<b>Κύρια Αγορά</b>
ΒΕΤΑ ΧΡΗΜΑΤΙΣΤΗΡΙΑΚΗ Α.Ε.Π.Ε.Υ.	01/02/2021
ΕΥΡΟΒΑΝΚ ΕQUITIES ΜΟΝΟΠΡΟΣΩΠΗ Α.Ε.Π.Ε.Υ.	25/05/2020
GREENPOST TRADING EUROPE LTD	12/06/2023
MERIT ΧΡΗΜΑΤΙΣΤΗΡΙΑΚΗ Α.Ε.Π.Ε.Υ.	06/11/2017
ΠΕΙΡΑΙΩΣ ΜΟΝΟΠΡΟΣΩΠΗ Α.Ε.Π.Ε.Υ.	06/03/2017
<b>LAMDA DEVELOPMENT(ΚΟ)</b>	<b>Κύρια Αγορά</b>
ΕΥΡΟΒΑΝΚ ΕQUITIES ΜΟΝΟΠΡΟΣΩΠΗ Α.Ε.Π.Ε.Υ.	08/12/2014
ΠΑΝΤΕΛΑΚΗΣ ΧΡΗΜΑΤΙΣΤΗΡΙΑΚΗ Α.Ε.Π.Ε.Υ	06/11/2017
ΠΕΙΡΑΙΩΣ ΜΟΝΟΠΡΟΣΩΠΗ Α.Ε.Π.Ε.Υ.	29/06/2017
<b>MIG (ΚΟ)</b>	<b>Κύρια Αγορά</b>
ΠΕΙΡΑΙΩΣ ΜΟΝΟΠΡΟΣΩΠΗ Α.Ε.Π.Ε.Υ.	02/02/2009
<b>PREMIA (ΚΟ)</b>	<b>Κύρια Αγορά</b>
ΒΕΤΑ ΧΡΗΜΑΤΙΣΤΗΡΙΑΚΗ Α.Ε.Π.Ε.Υ.	01/06/2021
ΛΕΩΝ ΔΕΠΟΛΑΣ ΧΡΗΜΑΤΙΣΤΗΡΙΑΚΗ Α.Ε.Π.Ε.Υ.	05/12/2022
ΠΑΝΤΕΛΑΚΗΣ ΧΡΗΜΑΤΙΣΤΗΡΙΑΚΗ Α.Ε.Π.Ε.Υ	23/12/2021
<b>PROFILE (ΚΟ)</b>	<b>Κύρια Αγορά</b>
ΠΑΝΤΕΛΑΚΗΣ ΧΡΗΜΑΤΙΣΤΗΡΙΑΚΗ Α.Ε.Π.Ε.Υ	01/07/2019
ΤΡΑΠΕΖΑ ΟΡΤΙΜΑ BANK Α.Ε.	03/04/2023
<b>QUALITY &amp; RELIABILITY (ΚΟ)</b>	<b>Κύρια Αγορά</b>
ΤΡΑΠΕΖΑ ΟΡΤΙΜΑ BANK Α.Ε.	03/01/2023
<b>QUEST ΣΥΜΜΕΤΟΧΩΝ (ΚΟ)</b>	<b>Κύρια Αγορά</b>
ΒΕΤΑ ΧΡΗΜΑΤΙΣΤΗΡΙΑΚΗ Α.Ε.Π.Ε.Υ.	26/03/2018
ΕΥΡΟΒΑΝΚ ΕQUITIES ΜΟΝΟΠΡΟΣΩΠΗ Α.Ε.Π.Ε.Υ.	28/01/2019
<b>SPACE HELLAS (ΚΟ)</b>	<b>Κύρια Αγορά</b>
MERIT ΧΡΗΜΑΤΙΣΤΗΡΙΑΚΗ Α.Ε.Π.Ε.Υ.	09/12/2022
<b>TITAN CEMENT (ΚΑ)</b>	<b>Κύρια Αγορά</b>
ΒΕΤΑ ΧΡΗΜΑΤΙΣΤΗΡΙΑΚΗ Α.Ε.Π.Ε.Υ.	01/02/2021
ΕΥΡΟΒΑΝΚ ΕQUITIES ΜΟΝΟΠΡΟΣΩΠΗ Α.Ε.Π.Ε.Υ.	06/11/2019
ΠΕΙΡΑΙΩΣ ΜΟΝΟΠΡΟΣΩΠΗ Α.Ε.Π.Ε.Υ.	18/01/2021
<b>VIOHALCO SA/NV (ΚΑ)</b>	<b>Κύρια Αγορά</b>
ΕΥΡΟΒΑΝΚ ΕQUITIES ΜΟΝΟΠΡΟΣΩΠΗ Α.Ε.Π.Ε.Υ.	04/03/2014
MERIT ΧΡΗΜΑΤΙΣΤΗΡΙΑΚΗ Α.Ε.Π.Ε.Υ.	17/03/2014
ΑΛΦΑ FINANCE ΜΟΝΟΠΡΟΣΩΠΗ ΑΕΠΕΥ	11/03/2008
<b>ΑΒΑΞ Α.Ε. (ΚΟ)</b>	<b>Κύρια Αγορά</b>
ΕΥΡΟΒΑΝΚ ΕQUITIES ΜΟΝΟΠΡΟΣΩΠΗ Α.Ε.Π.Ε.Υ.	14/12/2015
ΠΕΙΡΑΙΩΣ ΜΟΝΟΠΡΟΣΩΠΗ Α.Ε.Π.Ε.Υ.	01/02/2021
<b>ΑΔΜΗΕ ΣΥΜΜΕΤΟΧΩΝ Α.Ε. (ΚΟ)</b>	<b>Κύρια Αγορά</b>
ΕΥΡΟΒΑΝΚ ΕQUITIES ΜΟΝΟΠΡΟΣΩΠΗ Α.Ε.Π.Ε.Υ.	24/05/2021
ΕΛΛΗΝΟΑΜΕΡΙΚΑΝΙΚΗ ΧΡΗΜΑΤΙΣΤΗΡΙΑΚΗ ΑΕΠΕΥ	09/03/2020
ΠΕΙΡΑΙΩΣ ΜΟΝΟΠΡΟΣΩΠΗ Α.Ε.Π.Ε.Υ.	29/06/2017
<b>ΑΕΡΟΠΟΡΙΑ ΑΙΓΑΙΟΥ (ΚΟ)</b>	<b>Κύρια Αγορά</b>
ΕΥΡΟΒΑΝΚ ΕQUITIES ΜΟΝΟΠΡΟΣΩΠΗ Α.Ε.Π.Ε.Υ.	22/09/2020
<b>ΑΝΔΡΟΜΕΔΑ ΑΕΕΧ (ΚΟ)</b>	<b>Κύρια Αγορά</b>
ΒΕΤΑ ΧΡΗΜΑΤΙΣΤΗΡΙΑΚΗ Α.Ε.Π.Ε.Υ.	15/02/2021
ΤΡΑΠΕΖΑ ΟΡΤΙΜΑ BANK Α.Ε.	03/04/2023
<b>ΓΕΚ ΤΕΡΝΑ (ΚΟ)</b>	<b>Κύρια Αγορά</b>
ΒΕΤΑ ΧΡΗΜΑΤΙΣΤΗΡΙΑΚΗ Α.Ε.Π.Ε.Υ.	08/03/2021
ΕΥΡΟΒΑΝΚ ΕQUITIES ΜΟΝΟΠΡΟΣΩΠΗ Α.Ε.Π.Ε.Υ.	24/05/2021
ΠΕΙΡΑΙΩΣ ΜΟΝΟΠΡΟΣΩΠΗ Α.Ε.Π.Ε.Υ.	29/08/2019
<b>ΔΕΗ (ΚΟ)</b>	<b>Κύρια Αγορά</b>
ΒΕΤΑ ΧΡΗΜΑΤΙΣΤΗΡΙΑΚΗ Α.Ε.Π.Ε.Υ.	01/02/2021
ΕΥΡΟΒΑΝΚ ΕQUITIES ΜΟΝΟΠΡΟΣΩΠΗ Α.Ε.Π.Ε.Υ.	22/10/2006
GREENPOST TRADING EUROPE LTD	12/06/2023
MERIT ΧΡΗΜΑΤΙΣΤΗΡΙΑΚΗ Α.Ε.Π.Ε.Υ.	06/11/2017
ΑΛΦΑ FINANCE ΜΟΝΟΠΡΟΣΩΠΗ ΑΕΠΕΥ	09/01/2006
ΕΘΝΙΚΗ ΧΡΗΜΑΤΙΣΤΗΡΙΑΚΗ ΜΟΝΟΠΡΟΣΩΠΗ ΑΕΠΕΥ	02/01/1900
ΕΛΛΗΝΟΑΜΕΡΙΚΑΝΙΚΗ ΧΡΗΜΑΤΙΣΤΗΡΙΑΚΗ ΑΕΠΕΥ	01/09/2014
ΠΕΙΡΑΙΩΣ ΜΟΝΟΠΡΟΣΩΠΗ Α.Ε.Π.Ε.Υ.	28/09/2009
<b>ΕΘΝΙΚΗ ΤΡΑΠΕΖΑ (ΚΟ)</b>	<b>Κύρια Αγορά</b>
ΕΥΡΟΒΑΝΚ ΕQUITIES ΜΟΝΟΠΡΟΣΩΠΗ Α.Ε.Π.Ε.Υ.	22/10/2006
GREENPOST TRADING EUROPE LTD	12/06/2023
MERIT ΧΡΗΜΑΤΙΣΤΗΡΙΑΚΗ Α.Ε.Π.Ε.Υ.	03/09/2012
ΑΛΦΑ FINANCE ΜΟΝΟΠΡΟΣΩΠΗ ΑΕΠΕΥ	09/01/2006
ΕΘΝΙΚΗ ΧΡΗΜΑΤΙΣΤΗΡΙΑΚΗ ΜΟΝΟΠΡΟΣΩΠΗ ΑΕΠΕΥ	02/01/1900
ΕΛΛΗΝΟΑΜΕΡΙΚΑΝΙΚΗ ΧΡΗΜΑΤΙΣΤΗΡΙΑΚΗ ΑΕΠΕΥ	25/07/2014
ΛΕΩΝ ΔΕΠΟΛΑΣ ΧΡΗΜΑΤΙΣΤΗΡΙΑΚΗ Α.Ε.Π.Ε.Υ.	20/05/2015
ΠΕΙΡΑΙΩΣ ΜΟΝΟΠΡΟΣΩΠΗ Α.Ε.Π.Ε.Υ.	08/09/2008

**Πίνακας Μετοχών Υπό Ειδική Διαπραγμάτευση**

Χρεόγραφο	Κατηγορία Διαπραγμάτευσης
Ειδικός Διαπραγματευτής	Έναρξη Ειδικής Διαπραγμάτευσης
<b>ΕΚΤΕΡ (ΚΟ)</b>	<b>Κύρια Αγορά</b>
ΒΕΤΑ ΧΡΗΜΑΤΙΣΤΗΡΙΑΚΗ Α.Ε.Π.Ε.Υ.	26/09/2022
ΕΥΡΟΒΑΝΚ ΕQUITIES ΜΟΝΟΠΡΟΣΩΠΗ Α.Ε.Π.Ε.Υ.	16/10/2017
ΛΕΩΝ ΔΕΠΟΛΑΣ ΧΡΗΜΑΤΙΣΤΗΡΙΑΚΗ Α.Ε.Π.Ε.Υ.	21/05/2018
<b>ΕΛΑΣΤΡΟΝ (ΚΟ)</b>	<b>Κύρια Αγορά</b>
ΛΕΩΝ ΔΕΠΟΛΑΣ ΧΡΗΜΑΤΙΣΤΗΡΙΑΚΗ Α.Ε.Π.Ε.Υ.	20/02/2017
<b>ΕΛΒΑΛΧΑΛΚΟΡ (ΚΟ)</b>	<b>Κύρια Αγορά</b>
ΒΕΤΑ ΧΡΗΜΑΤΙΣΤΗΡΙΑΚΗ Α.Ε.Π.Ε.Υ.	09/01/2023
ΕΥΡΟΒΑΝΚ ΕQUITIES ΜΟΝΟΠΡΟΣΩΠΗ Α.Ε.Π.Ε.Υ.	07/05/2018
ΑΛΦΑ FINANCE ΜΟΝΟΠΡΟΣΩΠΗ ΑΕΠΕΥ	07/05/2018
<b>ΕΛΜΑΚΤΩΡ (ΚΟ)</b>	<b>Κύρια Αγορά</b>
ΕΥΡΟΒΑΝΚ ΕQUITIES ΜΟΝΟΠΡΟΣΩΠΗ Α.Ε.Π.Ε.Υ.	01/06/2012
ΕΥΡΟΧΧ ΧΡΗΜΑΤΙΣΤΗΡΙΑΚΗ Α.Ε.Π.Ε.Υ.	24/09/2018
ΑΛΦΑ FINANCE ΜΟΝΟΠΡΟΣΩΠΗ ΑΕΠΕΥ	18/03/2019
ΕΘΝΙΚΗ ΧΡΗΜΑΤΙΣΤΗΡΙΑΚΗ ΜΟΝΟΠΡΟΣΩΠΗ ΑΕΠΕΥ	02/01/1900
ΠΕΙΡΑΙΩΣ ΜΟΝΟΠΡΟΣΩΠΗ Α.Ε.Π.Ε.Υ.	22/10/2018
<b>ΕΛΛΗΝ. ΧΡΗΜΑΤΙΣΤΗΡΙΑ-Χ.Α. (ΚΟ)</b>	<b>Κύρια Αγορά</b>
ΕΘΝΙΚΗ ΧΡΗΜΑΤΙΣΤΗΡΙΑΚΗ ΜΟΝΟΠΡΟΣΩΠΗ ΑΕΠΕΥ	02/01/1900
ΕΛΛΗΝΟΑΜΕΡΙΚΑΝΙΚΗ ΧΡΗΜΑΤΙΣΤΗΡΙΑΚΗ ΑΕΠΕΥ	01/09/2014
ΠΕΙΡΑΙΩΣ ΜΟΝΟΠΡΟΣΩΠΗ Α.Ε.Π.Ε.Υ.	04/05/2015
<b>ΕΛΤΟΝ (ΚΟ)</b>	<b>Κύρια Αγορά</b>
ΒΕΤΑ ΧΡΗΜΑΤΙΣΤΗΡΙΑΚΗ Α.Ε.Π.Ε.Υ.	03/09/2012
ΕΥΡΟΒΑΝΚ ΕQUITIES ΜΟΝΟΠΡΟΣΩΠΗ Α.Ε.Π.Ε.Υ.	28/11/2022
ΤΡΑΠΕΖΑ ΟΡΤΙΜΑ BANK Α.Ε.	30/01/2023
<b>ΕΝΤΕΡΣΟΦΤ (ΚΟ)</b>	<b>Κύρια Αγορά</b>
ΕΥΡΟΒΑΝΚ ΕQUITIES ΜΟΝΟΠΡΟΣΩΠΗ Α.Ε.Π.Ε.Υ.	22/06/2020
ΑΛΦΑ FINANCE ΜΟΝΟΠΡΟΣΩΠΗ ΑΕΠΕΥ	23/03/2023
<b>ΕΥΔΑΠ (ΚΟ)</b>	<b>Κύρια Αγορά</b>
ΕΥΡΟΒΑΝΚ ΕQUITIES ΜΟΝΟΠΡΟΣΩΠΗ Α.Ε.Π.Ε.Υ.	10/06/2019
ΑΛΦΑ FINANCE ΜΟΝΟΠΡΟΣΩΠΗ ΑΕΠΕΥ	27/01/2020
<b>ΕΥΡΩΣΥΜΒΟΥΛΟΙ (ΚΟ)</b>	<b>Κύρια Αγορά</b>
ΤΡΑΠΕΖΑ ΟΡΤΙΜΑ BANK Α.Ε.	01/02/2023
<b>ΙΝΤΕΡΓΟΥΝΤ-ΞΥΛΕΜΠΟΡΙΑ (ΚΟ)</b>	<b>Κύρια Αγορά</b>
ΕΥΡΟΒΑΝΚ ΕQUITIES ΜΟΝΟΠΡΟΣΩΠΗ Α.Ε.Π.Ε.Υ.	05/07/2021
ΠΑΝΤΕΛΑΚΗΣ ΧΡΗΜΑΤΙΣΤΗΡΙΑΚΗ Α.Ε.Π.Ε.Υ.	01/07/2021
<b>ΙΝΤΕΡΛΑΪΦ (ΚΟ)</b>	<b>Κύρια Αγορά</b>
ΒΕΤΑ ΧΡΗΜΑΤΙΣΤΗΡΙΑΚΗ Α.Ε.Π.Ε.Υ.	24/10/2022
<b>ΚΛΟΥΚΙΝΑΣ - ΛΑΠΠΑΣ (ΚΟ)</b>	<b>Κύρια Αγορά</b>
ΤΡΑΠΕΖΑ ΟΡΤΙΜΑ BANK Α.Ε.	02/01/2023
<b>ΚΡΙ - ΚΡΙ (ΚΟ)</b>	<b>Κύρια Αγορά</b>
ΕΥΡΟΒΑΝΚ ΕQUITIES ΜΟΝΟΠΡΟΣΩΠΗ Α.Ε.Π.Ε.Υ.	07/05/2018
ΛΕΩΝ ΔΕΠΟΛΑΣ ΧΡΗΜΑΤΙΣΤΗΡΙΑΚΗ Α.Ε.Π.Ε.Υ.	16/01/2017
<b>ΛΑΜΨΑ (ΚΟ)</b>	<b>Κύρια Αγορά</b>
ΛΕΩΝ ΔΕΠΟΛΑΣ ΧΡΗΜΑΤΙΣΤΗΡΙΑΚΗ Α.Ε.Π.Ε.Υ.	16/01/2017
<b>ΜΟΤΟΡ ΟΪΛ (ΚΟ)</b>	<b>Κύρια Αγορά</b>
ΒΕΤΑ ΧΡΗΜΑΤΙΣΤΗΡΙΑΚΗ Α.Ε.Π.Ε.Υ.	08/03/2021
ΕΥΡΟΒΑΝΚ ΕQUITIES ΜΟΝΟΠΡΟΣΩΠΗ Α.Ε.Π.Ε.Υ.	22/10/2006
GREENPOST TRADING EUROPE LTD	12/06/2023
MERIT ΧΡΗΜΑΤΙΣΤΗΡΙΑΚΗ Α.Ε.Π.Ε.Υ.	25/02/2019
ΕΘΝΙΚΗ ΧΡΗΜΑΤΙΣΤΗΡΙΑΚΗ ΜΟΝΟΠΡΟΣΩΠΗ ΑΕΠΕΥ	02/01/1900
ΛΕΩΝ ΔΕΠΟΛΑΣ ΧΡΗΜΑΤΙΣΤΗΡΙΑΚΗ Α.Ε.Π.Ε.Υ.	01/04/2019
ΠΕΙΡΑΙΩΣ ΜΟΝΟΠΡΟΣΩΠΗ Α.Ε.Π.Ε.Υ.	04/05/2015
<b>ΜΠΛΕ ΚΕΔΡΟΣ (ΚΟ)</b>	<b>Κύρια Αγορά</b>
MERIT ΧΡΗΜΑΤΙΣΤΗΡΙΑΚΗ Α.Ε.Π.Ε.Υ.	30/09/2022
<b>ΜΥΤΙΛΗΝΑΙΟΣ (ΚΟ)</b>	<b>Κύρια Αγορά</b>
ΒΕΤΑ ΧΡΗΜΑΤΙΣΤΗΡΙΑΚΗ Α.Ε.Π.Ε.Υ.	11/04/2022
ΕΥΡΟΒΑΝΚ ΕQUITIES ΜΟΝΟΠΡΟΣΩΠΗ Α.Ε.Π.Ε.Υ.	20/09/2017
GREENPOST TRADING EUROPE LTD	12/06/2023
MERIT ΧΡΗΜΑΤΙΣΤΗΡΙΑΚΗ Α.Ε.Π.Ε.Υ.	25/02/2019
ΑΛΦΑ FINANCE ΜΟΝΟΠΡΟΣΩΠΗ ΑΕΠΕΥ	15/04/2019
ΕΘΝΙΚΗ ΧΡΗΜΑΤΙΣΤΗΡΙΑΚΗ ΜΟΝΟΠΡΟΣΩΠΗ ΑΕΠΕΥ	02/01/1900
ΠΕΙΡΑΙΩΣ ΜΟΝΟΠΡΟΣΩΠΗ Α.Ε.Π.Ε.Υ.	04/05/2015
<b>ΟΛΠ (ΚΟ)</b>	<b>Κύρια Αγορά</b>
ΕΥΡΟΒΑΝΚ ΕQUITIES ΜΟΝΟΠΡΟΣΩΠΗ Α.Ε.Π.Ε.Υ.	06/02/2019



**Πίνακας Μετοχών Υπό Ειδική Διαπραγμάτευση**

Χρεόγραφο	Κατηγορία Διαπραγμάτευσης
Ειδικός Διαπραγματευτής	Έναρξη Ειδικής Διαπραγμάτευσης
<b>ΟΠΑΠ (ΚΟ)</b>	<b>Κύρια Αγορά</b>
ΒΕΤΑ ΧΡΗΜΑΤΙΣΤΗΡΙΑΚΗ Α.Ε.Π.Ε.Υ.	11/04/2022
EUROBANK EQUITIES ΜΟΝΟΠΡΟΣΩΠΗ Α.Ε.Π.Ε.Υ.	22/10/2006
GREENPOST TRADING EUROPE LTD	12/06/2023
MERIT ΧΡΗΜΑΤΙΣΤΗΡΙΑΚΗ Α.Ε.Π.Ε.Υ.	20/03/2017
ΑΛΦΑ FINANCE ΜΟΝΟΠΡΟΣΩΠΗ ΑΕΠΕΥ	09/01/2006
ΕΘΝΙΚΗ ΧΡΗΜΑΤΙΣΤΗΡΙΑΚΗ ΜΟΝΟΠΡΟΣΩΠΗ ΑΕΠΕΥ	02/01/1900
ΕΛΛΗΝΟΑΜΕΡΙΚΑΝΙΚΗ ΧΡΗΜΑΤΙΣΤΗΡΙΑΚΗ ΑΕΠΕΥ	25/07/2014
ΠΕΙΡΑΙΩΣ ΜΟΝΟΠΡΟΣΩΠΗ Α.Ε.Π.Ε.Υ.	04/05/2015
<b>ΟΤΕ (ΚΟ)</b>	<b>Κύρια Αγορά</b>
ΒΕΤΑ ΧΡΗΜΑΤΙΣΤΗΡΙΑΚΗ Α.Ε.Π.Ε.Υ.	11/04/2022
EUROBANK EQUITIES ΜΟΝΟΠΡΟΣΩΠΗ Α.Ε.Π.Ε.Υ.	22/10/2006
GREENPOST TRADING EUROPE LTD	12/06/2023
MERIT ΧΡΗΜΑΤΙΣΤΗΡΙΑΚΗ Α.Ε.Π.Ε.Υ.	20/03/2017
ΑΛΦΑ FINANCE ΜΟΝΟΠΡΟΣΩΠΗ ΑΕΠΕΥ	09/01/2006
ΕΘΝΙΚΗ ΧΡΗΜΑΤΙΣΤΗΡΙΑΚΗ ΜΟΝΟΠΡΟΣΩΠΗ ΑΕΠΕΥ	02/01/1900
ΕΛΛΗΝΟΑΜΕΡΙΚΑΝΙΚΗ ΧΡΗΜΑΤΙΣΤΗΡΙΑΚΗ ΑΕΠΕΥ	25/07/2014
ΛΕΩΝ ΔΕΠΟΛΑΣ ΧΡΗΜΑΤΙΣΤΗΡΙΑΚΗ Α.Ε.Π.Ε.Υ.	20/04/2015
ΠΕΙΡΑΙΩΣ ΜΟΝΟΠΡΟΣΩΠΗ Α.Ε.Π.Ε.Υ.	08/09/2008
<b>ΠΑΠΟΥΤΣΑΝΗΣ (ΚΟ)</b>	<b>Κύρια Αγορά</b>
ΒΕΤΑ ΧΡΗΜΑΤΙΣΤΗΡΙΑΚΗ Α.Ε.Π.Ε.Υ.	25/11/2013
<b>ΠΕΙΡΑΙΩΣ FINANCIAL HOLD (ΚΟ)</b>	<b>Κύρια Αγορά</b>
EUROBANK EQUITIES ΜΟΝΟΠΡΟΣΩΠΗ Α.Ε.Π.Ε.Υ.	22/10/2006
EUROXX ΧΡΗΜΑΤΙΣΤΗΡΙΑΚΗ Α.Ε.Π.Ε.Υ.	15/02/2016
GREENPOST TRADING EUROPE LTD	12/06/2023
MERIT ΧΡΗΜΑΤΙΣΤΗΡΙΑΚΗ Α.Ε.Π.Ε.Υ.	16/09/2013
ΑΛΦΑ FINANCE ΜΟΝΟΠΡΟΣΩΠΗ ΑΕΠΕΥ	15/04/2019
ΕΘΝΙΚΗ ΧΡΗΜΑΤΙΣΤΗΡΙΑΚΗ ΜΟΝΟΠΡΟΣΩΠΗ ΑΕΠΕΥ	02/01/1900
ΕΛΛΗΝΟΑΜΕΡΙΚΑΝΙΚΗ ΧΡΗΜΑΤΙΣΤΗΡΙΑΚΗ ΑΕΠΕΥ	25/07/2014
ΛΕΩΝ ΔΕΠΟΛΑΣ ΧΡΗΜΑΤΙΣΤΗΡΙΑΚΗ Α.Ε.Π.Ε.Υ.	30/11/2018
ΠΕΙΡΑΙΩΣ ΜΟΝΟΠΡΟΣΩΠΗ Α.Ε.Π.Ε.Υ.	16/02/2009
<b>ΠΕΤΡΟΠΟΥΛΟΣ ΠΕΤΡΟΣ (ΚΟ)</b>	<b>Κύρια Αγορά</b>
EUROBANK EQUITIES ΜΟΝΟΠΡΟΣΩΠΗ Α.Ε.Π.Ε.Υ.	01/04/2019
ΠΑΝΤΕΛΑΚΗΣ ΧΡΗΜΑΤΙΣΤΗΡΙΑΚΗ Α.Ε.Π.Ε.Υ.	16/03/2020
<b>ΠΛΑΣΤΙΚΑ ΘΡΑΚΗΣ (ΚΟ)</b>	<b>Κύρια Αγορά</b>
EUROBANK EQUITIES ΜΟΝΟΠΡΟΣΩΠΗ Α.Ε.Π.Ε.Υ.	26/03/2018
ΑΛΦΑ FINANCE ΜΟΝΟΠΡΟΣΩΠΗ ΑΕΠΕΥ	26/03/2018
<b>ΡΕΒΟΪΑ (ΚΟ)</b>	<b>Κύρια Αγορά</b>
ΒΕΤΑ ΧΡΗΜΑΤΙΣΤΗΡΙΑΚΗ Α.Ε.Π.Ε.Υ.	26/06/2023
<b>ΣΑΡΑΝΤΗΣ ΓΡ. (ΚΟ)</b>	<b>Κύρια Αγορά</b>
ΒΕΤΑ ΧΡΗΜΑΤΙΣΤΗΡΙΑΚΗ Α.Ε.Π.Ε.Υ.	14/05/2012
EUROBANK EQUITIES ΜΟΝΟΠΡΟΣΩΠΗ Α.Ε.Π.Ε.Υ.	24/10/2016
<b>ΣΙΔΑΜΑ ΜΕΤΑΛΛΟΥΡΓΙΚΗ (ΚΟ)</b>	<b>Κύρια Αγορά</b>
ΛΕΩΝ ΔΕΠΟΛΑΣ ΧΡΗΜΑΤΙΣΤΗΡΙΑΚΗ Α.Ε.Π.Ε.Υ.	06/06/2022
ΤΡΑΠΕΖΑ ΟΡΤΙΜΑ BANK Α.Ε.	25/05/2023
<b>ΤΕΡΝΑ ΕΝΕΡΓΕΙΑΚΗ (ΚΟ)</b>	<b>Κύρια Αγορά</b>
EUROBANK EQUITIES ΜΟΝΟΠΡΟΣΩΠΗ Α.Ε.Π.Ε.Υ.	24/05/2021
ΠΕΙΡΑΙΩΣ ΜΟΝΟΠΡΟΣΩΠΗ Α.Ε.Π.Ε.Υ.	09/12/2019
<b>ΤΕΧΝΙΚΗ ΟΛΥΜΠΙΑΚΗ (ΚΟ)</b>	<b>Κύρια Αγορά</b>
ΒΕΤΑ ΧΡΗΜΑΤΙΣΤΗΡΙΑΚΗ Α.Ε.Π.Ε.Υ.	04/04/2022
<b>ΤΖΙΡΑΚΙΑΝ ΠΡΟΦΙΛ (ΚΟ)</b>	<b>Κύρια Αγορά</b>
ΛΕΩΝ ΔΕΠΟΛΑΣ ΧΡΗΜΑΤΙΣΤΗΡΙΑΚΗ Α.Ε.Π.Ε.Υ.	19/07/2021

**Γνωστοποιήσεις Συναλλαγών - Κατάλογος Υπόχρεων Προσώπων**

Ημερομηνία Υποβολής [1]	Επωνυμία	Λόγος Υποβολής [2]	Υπόχρεος	Ιδιότητα Υποχρέου	Σχέση με τον Υπόχρεο	Ημερομηνία Συναλλαγής	Αγορά	Όγκος Συναλλαγών	Αξία Συναλλαγών	Φύση Συναλλαγής [3]	Είδος Χρηματικού μέσου	Παρατηρήσεις [4]

**Σημειώσεις Γνωστοποιήσεων Συναλλαγών**

Για περισσότερες πληροφορίες επί των γνωστοποιήσεων συναλλαγών επισκεφτείτε την ιστοσελίδα <http://athexgroup.gr/el/web/guest/companies-info-trade-notifications>

[1] - Η Ημερομηνία Υποβολής αφορά την Ημερομηνία που η Γνωστοποίηση παρελήφθει από το Χ.Α.

[2] - Λόγος Υποβολής: Α: Πρόσωπο που ασκεί Διευθυντικά καθήκοντα, Β: Πρόσωπο που έχει στενό δεσμό με πρόσωπο που ασκεί Διευθυντικά καθήκοντα.

[3] - Φύση Συναλλαγής: Α: Αγορά, Π: Πώληση.

[4] - Παρατηρήσεις: 1 - Λόγω Συμμετοχής σε ΑΜΚ, 2 - Λόγω Εξάσκησης Δικαιώματος Προαίρεσης αγοράς μετοχών που παρέχεται στο προσωπικό, 3 - Λόγω Δωρεάς, 4 - Λόγω Συγχώνευσης ή Διάσπασης κλπ, 5 - Λόγω Μετατροπής ή Ανταλλαγής Ομολογιών, 6 - Ανταλλαγή λόγω Προαιρετικής Δημόσιας Πρότασης.

Υποκείμενη Αγορά				Αγορά Παραγώγων													
Ανωτ Τιμή	Κατωτ Τιμή	Τιμή κλεισ.	Μεταβ.	Μήνας Παράδοσης	Ανοιγμα	Ανωτ Τιμή	Κατωτ Τιμή	Τελ Τιμή	Τιμή κλεισ.	Τελευταία ζήτηση	Τελευταία προσφορά	Τιμή Εκκαθάρισης*	Υψηλό ζωής	Χαμηλό ζωής	Πράξεις	Όγκος	Ανοικτές θέσεις
<b>FTSE/X.A. Large Cap</b>				(Μονάδα Διαπραγμάτευσης: 1 Μονάδα Δείκτη x 2€, Χρηματικός Διακανονισμός)													
3,148.66	3,121.05	3,142.35	0.20%	Ιούλιος 2023	3,120.00	3,156.00	3,120.00	3,150.00	3,150.00	---	---		3,156.00	---	168	788	4,233
				Αύγουστος 2023	3,139.00	3,151.75	3,125.00	3,140.00	3,140.00	---	---		3,151.75	---	16	120	157
				Σεπτέμβριος 2023	---	---	---	---	3,148.75	---	---		---	---	---	---	---
				Δεκέμβριος 2023	---	---	---	---	3,164.75	---	---		---	---	---	---	---
				Μάρτιος 2024	---	---	---	---	3,180.50	---	---		---	---	---	---	---
				Ιούνιος 2024	---	---	---	---	3,197.50	---	---		---	---	---	---	---
<b>FTSE/X.A. Τράπεζες</b>				(Μονάδα Διαπραγμάτευσης: 1 Μονάδα Δείκτη x 15€, Χρηματικός Διακανονισμός)													
1,033.01	1,018.30	1,027.59	-0.16%	Σεπτέμβριος 2023	1,042.00	1,042.00	1,036.00	1,036.00	1,036.00	---	---		1,052.25	---	6	30	1,290
				Δεκέμβριος 2023	---	---	---	---	1,038.75	---	---		---	---	---	---	---
				Μάρτιος 2024	---	---	---	---	1,044.00	---	---		---	---	---	---	---
				Ιούνιος 2024	---	---	---	---	1,049.50	---	---		---	---	---	---	---
<b>MSCI GREECE REBASED</b>				(Μονάδα Διαπραγμάτευσης: 1 Μονάδα Δείκτη x 2€, Χρηματικός Διακανονισμός)													
5,007.92	4,962.95	4,999.12	0.18%	Ιούλιος 2023	4,975.00	4,976.00	4,960.00	4,960.00	4,960.00	---	---		4,976.00	---	9	180	87
				Αύγουστος 2023	4,961.00	4,961.00	4,961.00	4,961.00	4,961.00	---	---		4,961.00	---	1	100	23
				Σεπτέμβριος 2023	---	---	---	---	4,889.75	---	---		4,920.50	---	---	---	101
				Δεκέμβριος 2023	---	---	---	---	5,035.75	---	---		---	---	---	---	---
				Μάρτιος 2024	---	---	---	---	5,061.00	---	---		---	---	---	---	---
				Ιούνιος 2024	---	---	---	---	5,088.25	---	---		---	---	---	---	---

**Σημειώσεις Παραγώγων**

Τις τιμές εκκαθάρισης και τις τελικές ανοικτές θέσεις μπορείτε να τις ανακτήσετε στο ακόλουθο path <http://www.helex.gr/el/web/guest/statistics-end-of-day-derivatives>

Υποκείμενη Αγορά				Αγορά Παραγώγων													
Ανωτ Τιμή	Κατωτ Τιμή	Τιμή κλεισ.	Μεταβ.	Μήνας Παράδοσης	Άνοιγμα	Ανωτ Τιμή	Κατωτ Τιμή	Τελ Τιμή	Τιμή κλεισ.	Τελευταία ζήτηση	Τελευταία προσφορά	Τιμή Εκκαθάρισης*	Υψηλό ζωής	Χαμηλό ζωής	Πράξεις	Όγκος	Ανοικτές θέσεις
(Μέγεθος Συμβολαίου: 100 Χρεόγραφα, Φυσική Παράδοση)																	
<b>ALPHA ΥΠΗΡΕΣΙΩΝ ΣΥΜΜ (ΚΟ)</b>				Σεπτέμβριος 2023	1.55	1.56	1.53	1.54	1.54	---	---	---	1.63	---	439	16,063	219,545
1.529	1.505	1.512	-0.33%	Δεκέμβριος 2023	---	---	---	---	1.57	---	---	---	1.65	---	---	---	460
				Μάρτιος 2024	---	---	---	---	1.54	---	---	---	---	---	---	---	---
				Ιούνιος 2024	---	---	---	---	1.55	---	---	---	---	---	---	---	---
(Μέγεθος Συμβολαίου: 100 Χρεόγραφα, Φυσική Παράδοση)																	
<b>AUTOHELLAS (ΚΟ)</b>				Σεπτέμβριος 2023	14.10	14.10	14.10	14.10	14.10	---	---	---	14.56	---	1	5	94
14.16	13.86	14	-0.57%	Δεκέμβριος 2023	---	---	---	---	14.21	---	---	---	---	---	---	---	---
				Μάρτιος 2024	---	---	---	---	14.28	---	---	---	---	---	---	---	---
				Ιούνιος 2024	---	---	---	---	14.36	---	---	---	---	---	---	---	---
(Μέγεθος Συμβολαίου: 100 Χρεόγραφα, Φυσική Παράδοση)																	
<b>CENERGY HOLDINGS (ΚΑ)</b>				Σεπτέμβριος 2023	6.17	6.20	6.11	6.15	6.15	---	---	---	6.36	---	28	203	6,592
6.13	6.01	6.07	0.50%	Δεκέμβριος 2023	---	---	---	---	6.10	---	---	---	---	---	---	---	---
				Μάρτιος 2024	---	---	---	---	6.13	---	---	---	---	---	---	---	---
				Ιούνιος 2024	---	---	---	---	6.16	---	---	---	---	---	---	---	---
(Μέγεθος Συμβολαίου: 100 Χρεόγραφα, Φυσική Παράδοση)																	
<b>COCA-COLA HBC AG (ΚΟ)</b>				Σεπτέμβριος 2023	27.56	27.62	27.49	27.55	27.55	---	---	---	28.42	---	16	106	1,583
27.48	27.22	27.32	0.33%	Δεκέμβριος 2023	---	---	---	---	27.48	---	---	---	---	---	---	---	---
				Μάρτιος 2024	---	---	---	---	27.62	---	---	---	---	---	---	---	---
				Ιούνιος 2024	---	---	---	---	27.77	---	---	---	---	---	---	---	---
(Μέγεθος Συμβολαίου: 100 Χρεόγραφα, Φυσική Παράδοση)																	
<b>EUROBANK HOLDINGS (ΚΟ)</b>				Σεπτέμβριος 2023	1.57	1.58	1.54	1.58	1.58	---	---	---	1.59	---	88	1,957	34,654
1.552	1.52	1.551	1.31%	Δεκέμβριος 2023	---	---	---	---	1.55	---	---	---	---	---	---	---	---
				Μάρτιος 2024	---	---	---	---	1.55	---	---	---	---	---	---	---	---
				Ιούνιος 2024	---	---	---	---	1.56	---	---	---	---	---	---	---	---
(Μέγεθος Συμβολαίου: 100 Χρεόγραφα, Φυσική Παράδοση)																	
<b>FOURLIS ΣΥΜΜΕΤΟΧΩΝ (ΚΟ)</b>				Σεπτέμβριος 2023	4.68	4.76	4.68	4.70	4.70	---	---	---	4.76	---	13	72	1,182
4.7	4.58	4.655	-0.32%	Δεκέμβριος 2023	---	---	---	---	4.71	---	---	---	---	---	---	---	---
				Μάρτιος 2024	---	---	---	---	4.74	---	---	---	---	---	---	---	---
				Ιούνιος 2024	---	---	---	---	4.76	---	---	---	---	---	---	---	---
(Μέγεθος Συμβολαίου: 100 Χρεόγραφα, Φυσική Παράδοση)																	
<b>HELLENIQ ENERGY (ΚΟ)</b>				Σεπτέμβριος 2023	7.82	7.87	7.80	7.87	7.87	---	---	---	8.11	---	12	33	1,081
7.79	7.71	7.75	0.00%	Δεκέμβριος 2023	---	---	---	---	7.82	---	---	---	---	---	---	---	---
				Μάρτιος 2024	---	---	---	---	7.86	---	---	---	---	---	---	---	---
				Ιούνιος 2024	---	---	---	---	7.90	---	---	---	---	---	---	---	---

**Σημειώσεις Παραγώγων**

Τις τιμές εκκαθάρισης και τις τελικές ανοικτές θέσεις μπορείτε να τις ανακτήσετε στο ακόλουθο path <http://www.helex.gr/el/web/guest/statistics-end-of-day-derivatives>

Υποκείμενη Αγορά				Αγορά Παραγώγων										Ανοικτές θέσεις			
Ανωτ Τιμή	Κατωτ Τιμή	Τιμή κλεισ.	Μεταβ.	Μήνας Παράδοσης	Άνοιγμα	Ανωτ Τιμή	Κατωτ Τιμή	Τελ Τιμή	Τιμή κλεισ.	Τελευταία ζήτηση	Τελευταία προσφορά	Τιμή Εκκαθάρισης*	Υψηλό ζωής	Χαμηλό ζωής	Πράξεις	Όγκος	Ανοικτές θέσεις
(Μέγεθος Συμβολαίου: 100 Χρεόγραφα, Φυσική Παράδοση)																	
<b>INTRACOM HOLDINGS (ΚΟ)</b>				Σεπτέμβριος 2023	2.15	2.15	2.10	2.14	2.14	---	---	---	2.20	---	54	166	3,221
2.14	2.07	2.1	-0.94%	Δεκέμβριος 2023	---	---	---	---	2.14	---	---	---	---	---	---	---	---
				Μάρτιος 2024	---	---	---	---	2.15	---	---	---	---	---	---	---	---
				Ιούνιος 2024	---	---	---	---	2.16	---	---	---	---	---	---	---	---
(Μέγεθος Συμβολαίου: 100 Χρεόγραφα, Φυσική Παράδοση)																	
<b>INTRAKAT (ΚΟ)</b>				Σεπτέμβριος 2023	2.41	2.56	2.40	2.53	2.53	---	---	---	2.56	---	135	1,084	9,141
2.54	2.37	2.525	5.21%	Δεκέμβριος 2023	---	---	---	---	2.42	---	---	---	---	---	---	---	---
				Μάρτιος 2024	---	---	---	---	2.43	---	---	---	---	---	---	---	---
				Ιούνιος 2024	---	---	---	---	2.45	---	---	---	---	---	---	---	---
(Μέγεθος Συμβολαίου: 100 Χρεόγραφα, Φυσική Παράδοση)																	
<b>JUMBO (ΚΟ)</b>				Σεπτέμβριος 2023	25.70	26.09	25.57	26.09	26.09	---	---	---	26.09	---	7	8	221
26.6	25.6	26.46	1.77%	Δεκέμβριος 2023	---	---	---	---	26.24	---	---	---	---	---	---	---	---
				Μάρτιος 2024	---	---	---	---	26.37	---	---	---	---	---	---	---	---
				Ιούνιος 2024	---	---	---	---	26.51	---	---	---	---	---	---	---	---
(Μέγεθος Συμβολαίου: 100 Χρεόγραφα, Φυσική Παράδοση)																	
<b>LAMDA DEVELOPMENT(ΚΟ)</b>				Σεπτέμβριος 2023	7.19	7.48	7.17	7.43	7.43	---	---	---	7.48	---	89	349	5,636
7.42	7.065	7.335	2.37%	Δεκέμβριος 2023	---	---	---	---	7.23	---	---	---	---	---	---	---	---
				Μάρτιος 2024	---	---	---	---	7.27	---	---	---	---	---	---	---	---
				Ιούνιος 2024	---	---	---	---	7.31	---	---	---	---	---	---	---	---
(Μέγεθος Συμβολαίου: 100 Χρεόγραφα, Φυσική Παράδοση)																	
<b>MIG (ΚΟ)</b>				Σεπτέμβριος 2023	3.99	3.99	3.99	3.99	3.99	---	---	---	5.10	---	3	15	46
4.32	3.96	4.165	4.13%	Δεκέμβριος 2023	---	---	---	---	4.04	---	---	---	---	---	---	---	---
				Μάρτιος 2024	---	---	---	---	4.06	---	---	---	---	---	---	---	---
				Ιούνιος 2024	---	---	---	---	4.08	---	---	---	---	---	---	---	---
(Μέγεθος Συμβολαίου: 100 Χρεόγραφα, Φυσική Παράδοση)																	
<b>QUEST ΣΥΜΜΕΤΟΧΩΝ (ΚΟ)</b>				Σεπτέμβριος 2023	---	---	---	---	5.89	---	---	---	6.45	---	---	---	129
6.28	6.01	6.27	4.50%	Δεκέμβριος 2023	---	---	---	---	6.06	---	---	---	---	---	---	---	---
				Μάρτιος 2024	---	---	---	---	6.09	---	---	---	---	---	---	---	---
				Ιούνιος 2024	---	---	---	---	6.12	---	---	---	---	---	---	---	---
(Μέγεθος Συμβολαίου: 100 Χρεόγραφα, Φυσική Παράδοση)																	
<b>TITAN CEMENT (ΚΑ)</b>				Σεπτέμβριος 2023	17.64	17.74	17.64	17.68	17.68	---	---	---	17.74	---	4	14	652
17.7	17.5	17.6	-0.45%	Δεκέμβριος 2023	---	---	---	---	17.84	---	---	---	---	---	---	---	---
				Μάρτιος 2024	---	---	---	---	17.93	---	---	---	---	---	---	---	---
				Ιούνιος 2024	---	---	---	---	18.03	---	---	---	---	---	---	---	---

**Σημειώσεις Παραγώγων**

Τις τιμές εκκαθάρισης και τις τελικές ανοικτές θέσεις μπορείτε να τις ανακτήσετε στο ακόλουθο path <http://www.helex.gr/el/web/guest/statistics-end-of-day-derivatives>

Υποκείμενη Αγορά				Αγορά Παραγώγων										Ανοικτές θέσεις			
Ανωτ Τιμή	Κατωτ Τιμή	Τιμή κλεισ.	Μεταβ.	Μήνας Παράδοσης	Άνοιγμα	Ανωτ Τιμή	Κατωτ Τιμή	Τελ Τιμή	Τιμή κλεισ.	Τελευταία ζήτηση	Τελευταία προσφορά	Τιμή Εκκαθάρισης*	Υψηλό ζωής	Χαμηλό ζωής	Πράξεις	Όγκος	Ανοικτές θέσεις
<b>ΒΙΟΗΑΛCO SA/NV (ΚΑ)</b>				(Μέγεθος Συμβολαίου: 100 Χρεόγραφα, Φυσική Παράδοση)													
6.06	5.98	6	0.33%	Σεπτέμβριος 2023	6.07	6.14	6.05	6.09	6.09	---	---	---	6.28	---	11	40	5,611
				Δεκέμβριος 2023	---	---	---	---	6.03	---	---	---	---	---	---	---	---
				Μάρτιος 2024	---	---	---	---	6.07	---	---	---	---	---	---	---	---
				Ιούνιος 2024	---	---	---	---	6.10	---	---	---	---	---	---	---	---
<b>ΑΒΑΞ Α.Ε. (ΚΟ)</b>				(Μέγεθος Συμβολαίου: 100 Χρεόγραφα, Φυσική Παράδοση)													
1.442	1.262	1.386	9.83%	Σεπτέμβριος 2023	1.28	1.40	1.28	1.40	1.40	---	---	---	1.40	---	34	77	736
				Δεκέμβριος 2023	---	---	---	---	1.27	---	---	---	---	---	---	---	---
				Μάρτιος 2024	---	---	---	---	1.28	---	---	---	---	---	---	---	---
				Ιούνιος 2024	---	---	---	---	1.29	---	---	---	---	---	---	---	---
<b>ΑΔΜΗ ΣΥΜΜΕΤΟΧΩΝ Α.Ε. (ΚΟ)</b>				(Μέγεθος Συμβολαίου: 100 Χρεόγραφα, Φυσική Παράδοση)													
2.315	2.245	2.315	1.54%	Σεπτέμβριος 2023	2.24	2.29	2.24	2.27	2.27	---	---	---	2.29	---	28	139	14,922
				Δεκέμβριος 2023	---	---	---	---	2.30	---	---	---	---	---	---	---	---
				Μάρτιος 2024	---	---	---	---	2.31	---	---	---	---	---	---	---	---
				Ιούνιος 2024	---	---	---	---	2.32	---	---	---	---	---	---	---	---
<b>ΑΕΡΟΠΟΡΙΑ ΑΙΓΑΙΟΥ (ΚΟ)</b>				(Μέγεθος Συμβολαίου: 100 Χρεόγραφα, Φυσική Παράδοση)													
11.4	11.1	11.4	1.79%	Σεπτέμβριος 2023	11.40	11.50	11.31	11.50	11.50	---	---	---	11.50	---	49	259	5,895
				Δεκέμβριος 2023	---	---	---	---	11.30	---	---	---	---	---	---	---	---
				Μάρτιος 2024	---	---	---	---	11.36	---	---	---	---	---	---	---	---
				Ιούνιος 2024	---	---	---	---	11.42	---	---	---	---	---	---	---	---
<b>ΓΕΚ ΤΕΡΝΑ (ΚΟ)</b>				(Μέγεθος Συμβολαίου: 100 Χρεόγραφα, Φυσική Παράδοση)													
14.56	14.34	14.38	1.27%	Σεπτέμβριος 2023	14.66	14.72	14.51	14.56	14.56	---	---	---	14.75	---	78	382	7,384
				Δεκέμβριος 2023	---	---	---	---	14.33	---	---	---	---	---	---	---	---
				Μάρτιος 2024	---	---	---	---	14.40	---	---	---	---	---	---	---	---
				Ιούνιος 2024	---	---	---	---	14.48	---	---	---	---	---	---	---	---
<b>ΔΕΗ (ΚΟ)</b>				(Μέγεθος Συμβολαίου: 100 Χρεόγραφα, Φυσική Παράδοση)													
10.53	10.42	10.5	0.48%	Σεπτέμβριος 2023	10.61	10.70	10.56	10.68	10.68	---	---	---	10.75	---	90	444	26,496
				Δεκέμβριος 2023	---	---	---	---	10.55	---	---	---	---	---	---	---	---
				Μάρτιος 2024	---	---	---	---	10.60	---	---	---	---	---	---	---	---
				Ιούνιος 2024	---	---	---	---	10.66	---	---	---	---	---	---	---	---
<b>ΕΘΝΙΚΗ ΤΡΑΠΕΖΑ (ΚΟ)</b>				(Μέγεθος Συμβολαίου: 100 Χρεόγραφα, Φυσική Παράδοση)													
6.128	5.978	6.06	-0.95%	Σεπτέμβριος 2023	6.17	6.17	6.06	6.12	6.12	---	---	---	6.28	---	63	279	15,298
				Δεκέμβριος 2023	---	---	---	---	6.17	---	---	---	---	---	---	---	---
				Μάρτιος 2024	---	---	---	---	6.21	---	---	---	---	---	---	---	---
				Ιούνιος 2024	---	---	---	---	6.24	---	---	---	---	---	---	---	---

**Σημειώσεις Παραγώγων**

Τις τιμές εκκαθάρισης και τις τελικές ανοικτές θέσεις μπορείτε να τις ανακτήσετε στο ακόλουθο path <http://www.helex.gr/el/web/guest/statistics-end-of-day-derivatives>

Υποκείμενη Αγορά				Αγορά Παραγώγων										Ανοικτές θέσεις			
Ανωτ Τιμή	Κατωτ Τιμή	Τιμή κλεισ.	Μεταβ.	Μήνας Παράδοσης	Άνοιγμα	Ανωτ Τιμή	Κατωτ Τιμή	Τελ Τιμή	Τιμή κλεισ.	Τελευταία ζήτηση	Τελευταία προσφορά	Τιμή Εκκαθάρισης*	Υψηλό ζωής	Χαμηλό ζωής	Πράξεις	Όγκος	Ανοικτές θέσεις
(Μέγεθος Συμβολαίου: 100 Χρεόγραφα, Φυσική Παράδοση)																	
<b>ΕΒΒΑΛΧΑΛΚΟΡ (ΚΟ)</b>				Σεπτέμβριος 2023	2.03	2.15	2.03	2.14	2.14	---	---	---	2.15	---	23	99	1,850
2.1	2	2.1	3.70%	Δεκέμβριος 2023	---	---	---	---	2.04	---	---	---	---	---	---	---	---
				Μάρτιος 2024	---	---	---	---	2.05	---	---	---	---	---	---	---	---
				Ιούνιος 2024	---	---	---	---	2.06	---	---	---	---	---	---	---	---
(Μέγεθος Συμβολαίου: 100 Χρεόγραφα, Φυσική Παράδοση)																	
<b>ΕΛΛΑΚΤΩΡ (ΚΟ)</b>				Σεπτέμβριος 2023	2.37	2.46	2.37	2.45	2.45	---	---	---	2.46	---	16	69	563
2.415	2.35	2.415	0.83%	Δεκέμβριος 2023	---	---	---	---	2.42	---	---	---	---	---	---	---	---
				Μάρτιος 2024	---	---	---	---	2.43	---	---	---	---	---	---	---	---
				Ιούνιος 2024	---	---	---	---	2.44	---	---	---	---	---	---	---	---
(Μέγεθος Συμβολαίου: 100 Χρεόγραφα, Φυσική Παράδοση)																	
<b>ΕΛΛΗΝ. ΧΡΗΜΑΤΙΣΤΗΡΙΑ-Χ.Α. (ΚΟ)</b>				Σεπτέμβριος 2023	5.41	5.79	5.40	5.79	5.79	---	---	---	5.79	---	267	2,002	7,445
5.63	5.3	5.6	6.06%	Δεκέμβριος 2023	---	---	---	---	5.33	---	---	---	---	---	---	---	---
				Μάρτιος 2024	---	---	---	---	5.36	---	---	---	---	---	---	---	---
				Ιούνιος 2024	---	---	---	---	5.38	---	---	---	---	---	---	---	---
(Μέγεθος Συμβολαίου: 100 Χρεόγραφα, Φυσική Παράδοση)																	
<b>ΕΥΔΑΠ (ΚΟ)</b>				Σεπτέμβριος 2023	6.99	7.12	6.99	7.10	7.10	---	---	---	7.12	---	12	37	923
7.08	6.85	7.08	1.72%	Δεκέμβριος 2023	---	---	---	---	7.02	---	---	---	---	---	---	---	---
				Μάρτιος 2024	---	---	---	---	7.06	---	---	---	---	---	---	---	---
				Ιούνιος 2024	---	---	---	---	7.10	---	---	---	---	---	---	---	---
(Μέγεθος Συμβολαίου: 100 Χρεόγραφα, Φυσική Παράδοση)																	
<b>ΜΟΤΟΡ ΟΪΛ (ΚΟ)</b>				Σεπτέμβριος 2023	23.58	23.62	23.50	23.62	23.62	---	---	---	24.55	---	4	13	1,443
23.6	23.12	23.56	1.29%	Δεκέμβριος 2023	---	---	---	---	23.47	---	---	---	---	---	---	---	---
				Μάρτιος 2024	---	---	---	---	23.59	---	---	---	---	---	---	---	---
				Ιούνιος 2024	---	---	---	---	23.72	---	---	---	---	---	---	---	---
(Μέγεθος Συμβολαίου: 100 Χρεόγραφα, Φυσική Παράδοση)																	
<b>ΜΥΤΙΛΗΝΑΙΟΣ (ΚΟ)</b>				Σεπτέμβριος 2023	33.20	33.23	32.95	32.95	32.95	---	---	---	33.23	---	15	64	2,578
33.1	32.52	32.88	-0.06%	Δεκέμβριος 2023	---	---	---	---	33.20	---	---	---	---	---	---	---	---
				Μάρτιος 2024	---	---	---	---	33.37	---	---	---	---	---	---	---	---
				Ιούνιος 2024	---	---	---	---	33.55	---	---	---	---	---	---	---	---
(Μέγεθος Συμβολαίου: 100 Χρεόγραφα, Φυσική Παράδοση)																	
<b>ΟΛΠ (ΚΟ)</b>				Σεπτέμβριος 2023	---	---	---	---	21.28	---	---	---	21.10	---	---	---	345
22.4	21.8	22.05	0.46%	Δεκέμβριος 2023	---	---	---	---	22.15	---	---	---	---	---	---	---	---
				Μάρτιος 2024	---	---	---	---	22.26	---	---	---	---	---	---	---	---
				Ιούνιος 2024	---	---	---	---	22.38	---	---	---	---	---	---	---	---

**Σημειώσεις Παραγώγων**

Τις τιμές εκκαθάρισης και τις τελικές ανοικτές θέσεις μπορείτε να τις ανακτήσετε στο ακόλουθο path <http://www.helex.gr/el/web/guest/statistics-end-of-day-derivatives>

Υποκείμενη Αγορά				Αγορά Παραγώγων													
Ανωτ Τιμή	Κατωτ Τιμή	Τιμή κλεισ.	Μεταβ.	Μήνας Παράδοσης	Άνοιγμα	Ανωτ Τιμή	Κατωτ Τιμή	Τελ Τιμή	Τιμή κλεισ.	Τελευταία ζήτηση	Τελευταία προσφορά	Τιμή Εκκαθάρισης*	Υψηλό ζωής	Χαμηλό ζωής	Πράξεις	Όγκος	Ανοικτές θέσεις
(Μέγεθος Συμβολαίου: 103 Χρεόγραφα, Φυσική Παράδοση)																	
<b>ΟΠΑΠ (ΚΟ)</b>				Σεπτέμβριος 2023	16.34	16.43	16.32	16.32	16.32	---	---	---	16.43	15.65	74	423	2,192
16.25	16.09	16.11	-0.62%	Δεκέμβριος 2023	---	---	---	---	16.36	---	---	---	---	---	---	---	---
				Μάρτιος 2024	---	---	---	---	16.44	---	---	---	---	---	---	---	---
				Ιούνιος 2024	---	---	---	---	16.53	---	---	---	---	---	---	---	---
(Μέγεθος Συμβολαίου: 100 Χρεόγραφα, Φυσική Παράδοση)																	
<b>ΟΤΕ (ΚΟ)</b>				Σεπτέμβριος 2023	15.28	15.33	15.17	15.30	15.30	---	---	---	15.43	---	97	718	11,381
15.74	15.48	15.52	-0.51%	Δεκέμβριος 2023	---	---	---	---	15.74	---	---	---	---	---	---	---	---
				Μάρτιος 2024	---	---	---	---	15.82	---	---	---	---	---	---	---	---
				Ιούνιος 2024	---	---	---	---	15.91	---	---	---	---	---	---	---	---
(Μέγεθος Συμβολαίου: 100 Χρεόγραφα, Φυσική Παράδοση)																	
<b>ΠΕΙΡΑΙΩΣ FINANCIAL HOLD (ΚΟ)</b>				Σεπτέμβριος 2023	3.12	3.13	3.04	3.09	3.09	---	---	---	3.14	---	168	4,181	73,899
3.12	3.028	3.06	-1.29%	Δεκέμβριος 2023	---	---	---	---	3.13	---	---	---	---	---	---	---	---
				Μάρτιος 2024	---	---	---	---	3.14	---	---	---	---	---	---	---	---
				Ιούνιος 2024	---	---	---	---	3.16	---	---	---	---	---	---	---	---
(Μέγεθος Συμβολαίου: 100 Χρεόγραφα, Φυσική Παράδοση)																	
<b>ΤΕΡΝΑ ΕΝΕΡΓΕΙΑΚΗ (ΚΟ)</b>				Σεπτέμβριος 2023	20.35	20.35	20.14	20.16	20.16	---	---	---	21.16	---	31	106	11,154
20.22	19.96	19.99	-0.55%	Δεκέμβριος 2023	---	---	---	---	20.28	---	---	---	---	---	---	---	---
				Μάρτιος 2024	---	---	---	---	20.39	---	---	---	---	---	---	---	---
				Ιούνιος 2024	---	---	---	---	20.50	---	---	---	---	---	---	---	---

**Σημειώσεις Παραγώγων**

Τις τιμές εκκαθάρισης και τις τελικές ανοικτές θέσεις μπορείτε να τις ανακτήσετε στο ακόλουθο path <http://www.helex.gr/el/web/guest/statistics-end-of-day-derivatives>



FTSE/X.A. Large Cap

(Μονάδα Διαπραγμάτευσης: 1 Μονάδα Δείκτη x 2€ - Τρόπος Εξάσκησης: Ευρωπαϊκός, Χρηματικός Διακανονισμός)

Τιμή Εξάσκησης	Δικαιώματα Αγοράς														Δικαιώματα Πώλησης																		
	Ιούλιος 2023							Αύγουστος 2023							Λοιποί Μήνες		Ιούλιος 2023							Αύγουστος 2023							Λοιποί Μήνες		Τιμή Εξάσκησης
	Ανοιγμα	Ανιτ Τιμή	Κατωτ Τιμή	Τελ Τιμή	Τιμή κλεισ.	Όγκος	Ανοικτές θέσεις	Ανοιγμα	Ανιτ Τιμή	Κατωτ Τιμή	Τελ Τιμή	Τιμή κλεισ.	Όγκος	Ανοικτές θέσεις	Όγκος	Ανοικτές θέσεις	Ανοιγμα	Ανιτ Τιμή	Κατωτ Τιμή	Τελ Τιμή	Τιμή κλεισ.	Όγκος	Ανοικτές θέσεις	Ανοιγμα	Ανιτ Τιμή	Κατωτ Τιμή	Τελ Τιμή	Τιμή κλεισ.	Όγκος	Ανοικτές θέσεις	Όγκος	Ανοικτές θέσεις	
1,775	-	-	-	-	-	-	-	-	-	-	-	-	-	-	-	-	-	-	-	-	-	-	-	-	-	-	-	-	-	-	-	-	
1,800	-	-	-	-	-	-	-	-	-	-	-	-	-	-	-	-	-	-	-	-	-	-	-	-	-	-	-	-	-	-	-	-	1,800
1,825	-	-	-	-	-	-	-	-	-	-	-	-	-	-	-	-	-	-	-	-	-	-	-	-	-	-	-	-	-	-	-	-	1,825
1,850	-	-	-	-	-	-	-	-	-	-	-	-	-	-	-	-	-	-	-	-	-	-	-	-	-	-	-	-	-	-	-	-	1,850
1,875	-	-	-	-	-	-	-	-	-	-	-	-	-	-	-	-	-	-	-	-	-	-	-	-	-	-	-	-	-	-	-	-	1,875
1,900	-	-	-	-	-	-	-	-	-	-	-	-	-	-	-	-	-	-	-	-	-	-	-	-	-	-	-	-	-	-	-	-	1,900
1,925	-	-	-	-	-	-	-	-	-	-	-	-	-	-	-	-	-	-	-	-	-	-	-	-	-	-	-	-	-	-	-	-	1,925
1,950	-	-	-	-	-	-	-	-	-	-	-	-	-	-	-	-	-	-	-	-	-	-	-	-	-	-	-	-	-	-	-	-	1,950
1,975	-	-	-	-	-	-	-	-	-	-	-	-	-	-	-	-	-	-	-	-	-	-	-	-	-	-	-	-	-	-	-	-	1,975
2,000	-	-	-	-	-	-	-	-	-	-	-	-	-	-	-	-	-	-	-	-	-	-	-	-	-	-	-	-	-	-	-	-	2,000
2,050	-	-	-	-	-	-	-	-	-	-	-	-	-	-	-	-	-	-	-	-	-	-	-	-	-	-	-	-	-	-	-	-	2,050
2,100	-	-	-	-	-	-	-	-	-	-	-	-	-	-	-	-	-	-	-	-	-	-	-	-	-	-	-	-	-	-	-	-	2,100
2,150	-	-	-	-	-	-	-	-	-	-	-	-	-	-	-	-	-	-	-	-	-	-	-	-	-	-	-	-	-	-	-	-	2,150
2,200	-	-	-	-	-	-	-	-	-	-	-	-	-	-	-	-	-	-	-	-	-	-	-	-	-	-	-	-	-	-	-	-	2,200
2,250	-	-	-	-	-	-	-	-	-	-	-	-	-	-	-	-	-	-	-	-	-	-	-	-	-	-	-	-	-	-	-	-	2,250
2,300	-	-	-	-	-	-	-	-	-	-	-	-	-	-	-	-	-	-	-	-	-	-	-	-	-	-	-	-	-	-	-	-	2,300
2,350	0.00	0.00	0.00	-	774.00	-	-	-	-	-	-	-	-	-	0.00	0.00	0.00	-	0.01	-	-	-	-	-	-	-	-	-	-	-	-	-	2,350
2,400	0.00	0.00	0.00	-	725.00	-	-	-	-	-	-	-	-	-	0.00	0.00	0.00	-	0.03	-	-	-	-	-	-	-	-	-	-	-	-	-	2,400
2,450	0.00	0.00	0.00	-	675.00	-	-	-	-	-	-	-	-	-	0.00	0.00	0.00	-	0.02	-	-	-	-	-	-	-	-	-	-	-	-	-	2,450
2,500	0.00	0.00	0.00	-	625.00	-	-	0.00	0.00	0.00	-	625.00	-	-	0.00	0.00	0.00	-	0.01	-	-	0.00	0.00	0.00	-	0.12	-	-	-	-	-	2,500	
2,550	0.00	0.00	0.00	-	575.00	-	-	0.00	0.00	0.00	-	575.00	-	-	0.00	0.00	0.00	-	0.01	-	-	0.00	0.00	0.00	-	0.28	-	-	-	-	-	2,550	
2,600	0.00	0.00	0.00	-	525.00	-	-	0.00	0.00	0.00	-	526.00	-	-	0.00	0.00	0.00	-	0.05	-	-	0.00	0.00	0.00	-	0.61	-	-	-	-	-	2,600	
2,650	0.00	0.00	0.00	-	475.00	-	-	0.00	0.00	0.00	-	477.00	-	-	0.00	0.00	0.00	-	0.02	-	-	0.00	0.00	0.00	-	1.30	-	-	-	-	-	2,650	
2,700	0.00	0.00	0.00	-	425.00	-	-	0.00	0.00	0.00	-	428.00	-	-	0.00	0.00	0.00	-	0.08	-	-	0.00	0.00	0.00	-	2.50	-	-	-	-	-	2,700	
2,750	0.00	0.00	0.00	-	375.00	-	-	0.00	0.00	0.00	-	380.00	-	-	0.00	0.00	0.00	-	0.26	-	-	0.00	0.00	0.00	-	4.50	-	-	-	-	-	2,750	
2,800	0.00	0.00	0.00	-	326.00	-	-	0.00	0.00	0.00	-	333.00	-	-	0.00	0.00	0.00	-	0.75	-	100	0.00	0.00	0.00	-	7.80	-	-	-	-	-	2,800	
2,850	0.00	0.00	0.00	-	277.00	-	-	0.00	0.00	0.00	-	289.00	-	-	0.00	0.00	0.00	-	2.00	-	20	0.00	0.00	0.00	-	12.75	-	-	-	-	-	2,850	
2,900	0.00	0.00	0.00	-	230.00	-	-	0.00	0.00	0.00	-	246.00	-	19	0.00	0.00	0.00	-	4.60	-	20	0.00	0.00	0.00	-	20.25	-	20	-	-	-	2,900	
2,950	0.00	0.00	0.00	-	185.00	-	82	0.00	0.00	0.00	-	206.00	-	20	0.00	0.00	0.00	-	9.50	-	12	0.00	0.00	0.00	-	30.50	-	-	-	-	-	2,950	
3,000	0.00	0.00	0.00	-	143.00	-	86	0.00	0.00	0.00	-	170.00	-	40	0.00	0.00	0.00	-	18.00	-	106	0.00	0.00	0.00	-	44.00	-	20	-	-	-	3,000	
3,050	0.00	0.00	0.00	-	107.00	-	58	0.00	0.00	0.00	-	138.00	-	-	24.75	0.00	20.75	20.75	20.75	28	72	0.00	0.00	0.00	-	61.50	-	23	-	-	-	3,050	
3,100	0.00	0.00	0.00	-	76.00	-	67	0.00	0.00	0.00	-	109.00	-	20	40.00	0.00	40.00	40.00	40.00	5	121	0.00	0.00	0.00	-	83.00	-	20	-	-	-	3,100	
3,150	0.00	0.00	0.00	-	51.50	-	102	0.00	0.00	0.00	-	85.00	-	20	62.00	0.00	62.00	62.00	62.00	1	60	96.50	96.50	96.50	96.50	96.50	20	81	-	-	-	3,150	
3,200	43.25	43.25	40.75	40.75	40.75	3	1	71.50	71.50	71.50	71.50	71.50	1	-	0.00	43.25	0.00	-	108.00	-	20	0.00	0.00	0.00	-	138.00	-	-	-	-	-	3,200	
3,250	0.00	0.00	0.00	-	20.00	-	-	45.00	50.00	45.00	50.00	50.00	10	-	0.00	0.00	0.00	-	145.00	-	-	0.00	0.00	0.00	-	171.00	-	-	-	-	-	3,250	
3,300	0.00	0.00	0.00	-	11.50	-	-	0.00	0.00	0.00	-	35.25	-	-	0.00	0.00	0.00	-	186.00	-	-	0.00	0.00	0.00	-	208.00	-	-	-	-	-	3,300	

FTSE/X.A. Large Cap

(Μονάδα Διαπραγμάτευσης: 1 Μονάδα Δείκτη x 2€ - Τρόπος Εξάσκησης: Ευρωπαϊκός, Χρηματικός Διακανονισμός)

Τιμή Εξάσκησης	Δικαιώματα Αγοράς														Δικαιώματα Πώλησης																		
	Ιούλιος 2023				Αύγουστος 2023				Λοιποί Μήνες		Ιούλιος 2023				Αύγουστος 2023				Λοιποί Μήνες		Τιμή Εξάσκησης												
	Άνοιγμα	Ανιπ. Τιμή	Καπιτ. Τιμή	Τελ. Τιμή	Τιμή κλεισ.	Όγκος	Ανοικτές θέσεις	Άνοιγμα	Ανιπ. Τιμή	Καπιτ. Τιμή	Τελ. Τιμή	Τιμή κλεισ.	Όγκος	Ανοικτές θέσεις	Όγκος	Ανοικτές θέσεις	Άνοιγμα	Ανιπ. Τιμή	Καπιτ. Τιμή	Τελ. Τιμή		Τιμή κλεισ.	Όγκος	Ανοικτές θέσεις	Όγκος	Ανοικτές θέσεις							
3,350	0.00	0.00	0.00	-	6.20	-	-	0.00	0.00	0.00	-	25.25	-	-			0.00	0.00	0.00	-		231.00	-	-	0.00	0.00	0.00	-	248.00	-	-		
3,400	0.00	0.00	0.00	-	3.20	-	-	0.00	0.00	0.00	-	17.50	-	-			0.00	0.00	0.00	-	278.00	-	-	0.00	0.00	0.00	-	290.00	-	-			3,400
<b>Σύνολα:</b>						3	396						11	119	0	0					34	531					20	164	0	0			
<b>Αριθμός Πράξεων:</b>						2						5		0							6						1		0				

ALPHA ΥΠΗΡΕΣΙΩΝ ΣΥΜΜ (ΚΟ)

(Μέγεθος Συμβολαίου: 100 Χρέδωγραφα, Τρόπος Εξάσκησης: Αμερικάνικος, Φυσική Παράδοση)

Τιμή Εξάσκησης	Δικαιώματα Αγοράς														Δικαιώματα Πώλησης													
	Ιούλιος 2023				Αύγουστος 2023				Λοιποί Μήνες		Ιούλιος 2023				Αύγουστος 2023				Λοιποί Μήνες		Τιμή Εξάσκησης							
	Άνοιγμα	Ανιτ Τιμή	Καπιτ Τιμή	Τελ Τιμή	Τιμή κλεισ.	Όγκος	Ανοικτές θέσεις	Άνοιγμα	Ανιτ Τιμή	Καπιτ Τιμή	Τελ Τιμή	Τιμή κλεισ.	Όγκος	Ανοικτές θέσεις	Όγκος	Ανοικτές θέσεις	Άνοιγμα	Ανιτ Τιμή	Καπιτ Τιμή	Τελ Τιμή		Τιμή κλεισ.	Όγκος	Ανοικτές θέσεις	Όγκος	Ανοικτές θέσεις		
0.550						-	-							-	-													0.006
0.600						-	-							-	-												0.006	
0.650						-	-							-	-												0.007	
0.700						-	-							-	-												0.007	
0.750						-	-							-	-												0.008	
0.800	0.000	0.000	0.000		0.721	-	-							-	-												0.008	
0.850	0.000	0.000	0.000		0.671	-	-	0.000	0.000	0.000		0.672	-	-			0.000	0.000	0.000		0.001	-	-				0.009	
0.900	0.000	0.000	0.000		0.621	-	-	0.000	0.000	0.000		0.622	-	-			0.000	0.000	0.000		0.001	-	-				0.009	
0.950	0.000	0.000	0.000		0.571	-	-	0.000	0.000	0.000		0.573	-	-			0.000	0.000	0.000		0.001	-	-				0.010	
1.000	0.000	0.000	0.000		0.521	-	-	0.000	0.000	0.000		0.523	-	-			0.000	0.000	0.000		0.001	-	-				0.010	
1.100	0.000	0.000	0.000		0.421	-	-	0.000	0.000	0.000		0.427	-	-			0.000	0.000	0.000		0.002	-	-				0.011	
1.200	0.000	0.000	0.000		0.322	-	-	0.000	0.000	0.000		0.335	-	-			0.000	0.000	0.000		0.001	-	-				0.012	
1.300	0.000	0.000	0.000		0.228	-	-	0.000	0.000	0.000		0.252	-	-			0.000	0.000	0.000		0.007	-	-				0.013	
1.400	0.000	0.000	0.000		0.145	-	4	0.000	0.000	0.000		0.182	-	-			0.000	0.000	0.000		0.024	-	-				0.014	
1.500	0.000	0.000	0.000		0.081	-	10	0.000	0.000	0.000		0.125	-	-			0.000	0.000	0.000		0.060	-	-				0.015	
1.600	0.000	0.000	0.000		0.040	-	-	0.000	0.000	0.000		0.082	-	-			0.000	0.000	0.000		0.118	-	-				0.016	
1.700	0.000	0.000	0.000		0.017	-	-	0.000	0.000	0.000		0.052	-	-			0.000	0.000	0.000		0.196	-	-				0.017	
1.800	0.000	0.000	0.000		0.006	-	-	0.000	0.000	0.000		0.032	-	-			0.000	0.000	0.000		0.285	-	-				0.018	
1.900	0.000	0.000	0.000		0.002	-	-	0.000	0.000	0.000		0.018	-	-			0.000	0.000	0.000		0.381	-	-				0.019	
2.000	0.000	0.000	0.000		0.001	-	-	0.000	0.000	0.000		0.010	-	-			0.000	0.000	0.000		0.480	-	-				0.020	
2.200	0.000	0.000	0.000		0.001	-	-	0.000	0.000	0.000		0.003	-	-			0.000	0.000	0.000		0.680	-	-				0.022	
Σύνολο:						0	14							0	0						0	0					0	
Αριθμός Πράξεων:							0								0							0.00					0	

ΔΕΗ (ΚΟ)

(Μέγεθος Συμβολαίου: 100 Χρέεγραφα, Τρόπος Εξάσκησης: Αμερικάνικος, Φυσική Παράδοση)

Τιμή Εξάσκησης	Δικαιώματα Αγοράς														Δικαιώματα Πώλησης																			
	Ιούλιος 2023							Αύγουστος 2023							Λοιποί Μήνες		Ιούλιος 2023							Αύγουστος 2023							Λοιποί Μήνες		Τιμή Εξάσκησης	
	Άνοιγμα	Άνιπ Τιμή	Καπιτ Τιμή	Τελ Τιμή	Τιμή κλεισ.	Όγκος	Ανοικτές θέσεις	Άνοιγμα	Άνιπ Τιμή	Καπιτ Τιμή	Τελ Τιμή	Τιμή κλεισ.	Όγκος	Ανοικτές θέσεις	Όγκος	Ανοικτές θέσεις	Άνοιγμα	Άνιπ Τιμή	Καπιτ Τιμή	Τελ Τιμή	Τιμή κλεισ.	Όγκος	Ανοικτές θέσεις	Άνοιγμα	Άνιπ Τιμή	Καπιτ Τιμή	Τελ Τιμή	Τιμή κλεισ.	Όγκος	Ανοικτές θέσεις	Όγκος	Ανοικτές θέσεις		
3.600						-	-							-	-									-	-									
3.800						-	-							-	-									-	-									0.038
4.000						-	-							-	-									-	-									0.040
4.400						-	-							-	-									-	-									0.044
4.800						-	-							-	-									-	-									0.048
5.200						-	-							-	-									-	-									0.052
5.600						-	-							-	-									-	-									0.056
6.000	0.000	0.000	0.000	4.46		-	-	0.000	0.000	0.000	4.47		-	-	0.000	0.000	0.000	0.000	0.000	0.001		-	-	0.000	0.000	0.000	0.001		-	-			0.060	
6.400	0.000	0.000	0.000	4.06		-	-	0.000	0.000	0.000	4.07		-	-	0.000	0.000	0.000	0.000	0.000	0.001		-	-	0.000	0.000	0.000	0.001		-	-			0.064	
6.800	0.000	0.000	0.000	3.66		-	-	0.000	0.000	0.000	3.67		-	-	0.000	0.000	0.000	0.000	0.000	0.001		-	-	0.000	0.000	0.000	0.001		-	-			0.068	
7.200	0.000	0.000	0.000	3.26		-	-	0.000	0.000	0.000	3.27		-	-	0.000	0.000	0.000	0.000	0.000	0.001		-	-	0.000	0.000	0.000	0.003		-	-			0.072	
7.600	0.000	0.000	0.000	2.86		-	-	0.000	0.000	0.000	2.88		-	-	0.000	0.000	0.000	0.000	0.000	0.003		-	-	0.000	0.000	0.000	0.009		-	-			0.076	
8.000	0.000	0.000	0.000	2.46		-	-	0.000	0.000	0.000	2.49		-	-	0.000	0.000	0.000	0.000	0.000	0.001		-	-	0.000	0.000	0.000	0.022		-	-			0.080	
8.400	0.000	0.000	0.000	2.06		-	-	0.000	0.000	0.000	2.12		-	-	0.000	0.000	0.000	0.000	0.000	0.003		-	-	0.000	0.000	0.000	0.048		-	-			0.084	
8.800	0.000	0.000	0.000	1.67		-	-	0.000	0.000	0.000	1.77		-	-	0.000	0.000	0.000	0.000	0.000	0.013		-	-	0.000	0.000	0.000	0.095		-	-			0.088	
9.200	0.000	0.000	0.000	1.30		-	22	0.000	0.000	0.000	1.44		-	-	0.000	0.000	0.000	0.000	0.000	0.039		-	6	0.000	0.000	0.000	0.168		-	-			0.092	
9.600	0.000	0.000	0.000	0.955		-	-	0.000	0.000	0.000	1.15		-	-	0.000	0.000	0.000	0.000	0.000	0.096		-	5	0.000	0.000	0.000	0.275		-	-			0.096	
10.000	0.000	0.000	0.000	0.663		-	30	0.000	0.000	0.000	0.892		-	-	0.000	0.000	0.000	0.000	0.000	0.203		-	20	0.000	0.000	0.000	0.418		-	-			0.100	
11.000	0.000	0.000	0.000	0.193		-	50	0.000	0.000	0.000	0.432		-	8	0.000	0.000	0.000	0.000	0.000	0.733		-	-	0.000	0.000	0.000	0.957		-	-			0.110	
12.000	0.000	0.000	0.000	0.035		-	-	0.000	0.000	0.000	0.180		-	-	0.000	0.000	0.000	0.000	0.000	1.58		-	-	0.000	0.000	0.000	1.71		-	-			0.120	
13.000	0.000	0.000	0.000	0.004		-	-	0.000	0.000	0.000	0.064		-	-	0.000	0.000	0.000	0.000	0.000	2.55		-	-	0.000	0.000	0.000	2.59		-	-			0.130	
14.000	0.000	0.000	0.000	0.001		-	-	0.000	0.000	0.000	0.022		-	-	0.000	0.000	0.000	0.000	0.000	3.55		-	-	0.000	0.000	0.000	3.56		-	-			0.140	
15.000	0.000	0.000	0.000	0.001		-	-	0.000	0.000	0.000	0.006		-	-	0.000	0.000	0.000	0.000	0.000	4.55		-	-	0.000	0.000	0.000	4.55		-	-			0.150	
<b>Σύνολα:</b>						0	102						0	8	0	0						0	31					0	54	0	0			
<b>Αριθμός Πράξεων:</b>						0							0	0							0.00							0		0				

ΕΘΝΙΚΗ ΤΡΑΠΕΖΑ (ΚΟ)

(Μέγεθος Συμβολαίου: 100 Χρέδωγραφα, Τρόπος Εξάσκησης: Αμερικάνικος, Φυσική Παράδοση)

Τιμή Εξάσκησης	Δικαιώματα Αγοράς													Δικαιώματα Πώλησης																				
	Ιούλιος 2023				Αύγουστος 2023				Λοιποί Μήνες					Ιούλιος 2023				Αύγουστος 2023				Λοιποί Μήνες												
	Άνοιγμα	Ανιψ. Τιμή	Κατωτ. Τιμή	Τελ. Τιμή	Τιμή κλεισ.	Όγκος	Ανοικτές θέσεις	Άνοιγμα	Ανιψ. Τιμή	Κατωτ. Τιμή	Τελ. Τιμή	Τιμή κλεισ.	Όγκος	Ανοικτές θέσεις	Όγκος	Ανοικτές θέσεις	Άνοιγμα	Ανιψ. Τιμή	Κατωτ. Τιμή	Τελ. Τιμή	Τιμή κλεισ.	Όγκος	Ανοικτές θέσεις	Άνοιγμα	Ανιψ. Τιμή	Κατωτ. Τιμή	Τελ. Τιμή	Τιμή κλεισ.	Όγκος	Ανοικτές θέσεις	Όγκος	Ανοικτές θέσεις	Τιμή Εξάσκησης	
2.000						-	-						-	-									-	-										0.020
2.200						-	-						-	-									-	-										0.022
2.400						-	-						-	-									-	-										0.024
2.600						-	-						-	-									-	-										0.026
2.800						-	-						-	-									-	-										0.028
3.000						-	-						-	-									-	-										0.030
3.200	0.000	0.000	0.000		2.92	-	-						-	-			0.000	0.000	0.000		0.001	-	-										0.032	
3.400	0.000	0.000	0.000		2.72	-	-						-	-			0.000	0.000	0.000		0.001	-	-											0.034
3.600	0.000	0.000	0.000		2.52	-	-	0.000	0.000	0.000		2.53	-	-			0.000	0.000	0.000		0.001	-	-	0.000	0.000	0.000		0.001	-	-				0.036
3.800	0.000	0.000	0.000		2.32	-	-	0.000	0.000	0.000		2.33	-	-			0.000	0.000	0.000		0.001	-	-	0.000	0.000	0.000		0.001	-	-				0.038
4.000	0.000	0.000	0.000		2.12	-	-	0.000	0.000	0.000		2.13	-	-			0.000	0.000	0.000		0.001	-	-	0.000	0.000	0.000		0.001	-	-				0.040
4.400	0.000	0.000	0.000		1.72	-	-	0.000	0.000	0.000		1.74	-	-			0.000	0.000	0.000		0.001	-	-	0.000	0.000	0.000		0.005	-	-				0.044
4.800	0.000	0.000	0.000		1.33	-	-	0.000	0.000	0.000		1.35	-	-			0.000	0.000	0.000		0.001	-	-	0.000	0.000	0.000		0.021	-	-				0.048
5.200	0.000	0.000	0.000		0.938	-	-	0.000	0.000	0.000		0.998	-	-			0.000	0.000	0.000		0.012	-	-	0.000	0.000	0.000		0.065	-	-				0.052
5.600	0.000	0.000	0.000		0.585	-	-	0.000	0.000	0.000		0.689	-	-			0.000	0.000	0.000		0.060	-	10	0.000	0.000	0.000		0.155	-	-				0.056
6.000	0.000	0.000	0.000		0.312	-	8	0.000	0.000	0.000		0.448	-	5			0.000	0.000	0.000		0.187	-	-	0.000	0.000	0.000		0.314	-	-				0.060
6.400	0.000	0.000	0.000		0.139	-	-	0.000	0.000	0.000		0.268	-	-			0.000	0.000	0.000		0.413	-	-	0.000	0.000	0.000		0.533	-	-				0.064
6.800	0.000	0.000	0.000		0.051	-	-	0.000	0.000	0.000		0.154	-	-			0.000	0.000	0.000		0.725	-	-	0.000	0.000	0.000		0.819	-	-				0.068
7.200	0.000	0.000	0.000		0.015	-	-	0.000	0.000	0.000		0.082	-	-			0.000	0.000	0.000		1.09	-	-	0.000	0.000	0.000		1.15	-	-				0.072
7.600	0.000	0.000	0.000		0.004	-	-	0.000	0.000	0.000		0.040	-	-			0.000	0.000	0.000		1.48	-	-	0.000	0.000	0.000		1.51	-	-				0.076
8.000	0.000	0.000	0.000		0.001	-	-	0.000	0.000	0.000		0.019	-	-			0.000	0.000	0.000		1.88	-	-	0.000	0.000	0.000		1.89	-	-				0.080
Σύνολο:						0	8						0	5	0	0					0	10					0	0	0	270				
Αριθμός Πράξεων:						0							0		0						0.00						0		0					

ΟΠΑΠ (ΚΟ)

(Μέγεθος Συμβολαίου: 100 Χρέογραφα, Τρόπος Εξάσκησης: Αμερικάνικος, Φυσική Παράδοση)

Τιμή Εξάσκησης	Δικαιώματα Αγοράς														Δικαιώματα Πώλησης																						
	Ιούλιος 2023							Αύγουστος 2023							Λοιποί Μήνες		Ιούλιος 2023							Αύγουστος 2023							Λοιποί Μήνες		Τιμή Εξάσκησης				
	Άνοιγμα	Ανιτ Τιμή	Καπιτ Τιμή	Τελ Τιμή	Τιμή κλεισ.	Όγκος	Ανοικτές θέσεις	Άνοιγμα	Ανιτ Τιμή	Καπιτ Τιμή	Τελ Τιμή	Τιμή κλεισ.	Όγκος	Ανοικτές θέσεις	Όγκος	Ανοικτές θέσεις	Άνοιγμα	Ανιτ Τιμή	Καπιτ Τιμή	Τελ Τιμή	Τιμή κλεισ.	Όγκος	Ανοικτές θέσεις	Άνοιγμα	Ανιτ Τιμή	Καπιτ Τιμή	Τελ Τιμή	Τιμή κλεισ.	Όγκος	Ανοικτές θέσεις	Όγκος	Ανοικτές θέσεις					
8.800						-	-							-	-																			0.088			
9.200						-	-							-	-																		0.092				
9.600						-	-							-	-																		0.096				
9.730	0.000	0.000	0.000	6.49		-	-							-	-																		0.097				
10.000						-	-							-	-																		0.100				
10.710	0.000	0.000	0.000	5.51		-	-							-	-																		0.107				
11.000	0.000	0.000	0.000	5.22		-	-	0.000	0.000	0.000		5.24		-	-											0.000	0.000	0.000	0.005					0.110			
11.680	0.000	0.000	0.000	4.54		-	-							-	-																			0.117			
12.000	0.000	0.000	0.000	4.22		-	-	0.000	0.000	0.000		4.24		-	-											0.000	0.000	0.000	0.001					0.120			
12.650	0.000	0.000	0.000	3.57		-	-							-	-																			0.127			
13.000	0.000	0.000	0.000	3.22		-	-	0.000	0.000	0.000		3.25		-	-											0.000	0.000	0.000	0.002					0.130			
13.630	0.000	0.000	0.000	2.59		-	-							-	-																			0.136			
14.000	0.000	0.000	0.000	2.22		-	-	0.000	0.000	0.000		2.27		-	-											0.000	0.000	0.000	0.025					0.140			
14.600	0.000	0.000	0.000	1.63		-	-							-	-																			0.146			
15.000	0.000	0.000	0.000	1.25		-	-	0.000	0.000	0.000		1.38		-	-											0.000	0.000	0.000	0.137					0.150			
15.570	0.000	0.000	0.000	0.773		-	60							-	-																			0.156			
16.000	0.000	0.000	0.000	0.481		-	-	0.000	0.000	0.000		0.705		-	-											0.000	0.000	0.000	0.456					0.160			
16.550	0.000	0.000	0.000	0.224		-	6							-	-																			0.166			
17.000	0.000	0.000	0.000	0.102		-	-	0.000	0.000	0.000		0.286		-	15											0.000	0.000	0.000	1.04					0.170			
17.520	0.000	0.000	0.000	0.035		-	-							-	-																			0.175			
18.000	0.000	0.000	0.000	0.011		-	-	0.000	0.000	0.000		0.092		-	-											0.000	0.000	0.000	1.85					0.180			
18.490	0.000	0.000	0.000	0.003		-	-							-	-																			0.185			
19.000	0.000	0.000	0.000	0.001		-	-	0.000	0.000	0.000		0.024		-	-											0.000	0.000	0.000	2.79					0.190			
19.470	0.000	0.000	0.000	0.001		-	-							-	-																			0.195			
20.000	0.000	0.000	0.000	0.001		-	-	0.000	0.000	0.000		0.005		-	-											0.000	0.000	0.000	3.79					0.200			
21.410	0.000	0.000	0.000	0.001		-	-							-	-																			0.214			
22.000	0.000	0.000	0.000	0.001		-	-	0.000	0.000	0.000		0.003		-	-											0.000	0.000	0.000	5.79					0.220			
23.360	0.000	0.000	0.000	0.001		-	-							-	-																			0.234			
24.000						-	-	0.000	0.000	0.000		0.001		-	-											0.000	0.000	0.000	7.79					0.240			
Σύνολα:						0	66							0	15	0	0									0	15							0	5	0	0
Αριθμός Πράξεων:						0								0	0												0.00								0	0	

ΟΤΕ (ΚΟ)

(Μέγεθος Συμβολαίου: 100 Χρέδγραφα, Τρόπος Εξάσκησης: Αμερικάνικος, Φυσική Παράδοση)

Τιμή Εξάσκησης	Δικαιώματα Αγοράς													Δικαιώματα Πώλησης																
	Ιούλιος 2023						Αύγουστος 2023						Λοιποί Μήνες		Ιούλιος 2023						Αύγουστος 2023						Λοιποί Μήνες		Τιμή Εξάσκησης	
	Άνοιγμα	Ανιτ Τιμή	Καπιτ Τιμή	Τελ Τιμή	Τιμή κλεισ.	Όγκος	Άνοιγτες θέσεις	Άνοιγμα	Ανιτ Τιμή	Καπιτ Τιμή	Τελ Τιμή	Τιμή κλεισ.	Όγκος	Άνοιγτες θέσεις	Όγκος	Άνοιγτες θέσεις	Άνοιγμα	Ανιτ Τιμή	Καπιτ Τιμή	Τελ Τιμή	Τιμή κλεισ.	Όγκος	Άνοιγτες θέσεις	Όγκος	Άνοιγτες θέσεις	Όγκος	Άνοιγτες θέσεις			
9.200	0.000	0.000	0.000	6.41	-	-											0.000	0.000	0.000	0.001	-	-								
9.600	0.000	0.000	0.000	6.01	-	-	0.000	0.000	0.000	6.02	-	-					0.000	0.000	0.000	0.001	-	-	0.000	0.000	0.000	0.001	-	-		0.096
10.000	0.000	0.000	0.000	5.61	-	-	0.000	0.000	0.000	5.63	-	-					0.000	0.000	0.000	0.001	-	-	0.000	0.000	0.000	0.001	-	-		0.100
11.000	0.000	0.000	0.000	4.61	-	-	0.000	0.000	0.000	4.63	-	-					0.000	0.000	0.000	0.001	-	-	0.000	0.000	0.000	0.001	-	-		0.110
12.000	0.000	0.000	0.000	3.61	-	-	0.000	0.000	0.000	3.63	-	-					0.000	0.000	0.000	0.001	-	-	0.000	0.000	0.000	0.001	-	-		0.120
13.000	0.000	0.000	0.000	2.61	-	-	0.000	0.000	0.000	2.64	-	-					0.000	0.000	0.000	0.002	-	5	0.000	0.000	0.000	0.002	-	-		0.130
14.000	0.000	0.000	0.000	1.65	-	1	0.000	0.000	0.000	1.67	-	-					0.000	0.000	0.000	0.031	-	-	0.000	0.000	0.000	0.032	-	-		0.140
15.000	0.000	0.000	0.000	0.817	-	20	0.000	0.000	0.000	0.839	-	-					0.000	0.000	0.000	0.202	-	-	0.000	0.000	0.000	0.202	-	-		0.150
16.000	0.000	0.000	0.000	0.293	-	-	0.000	0.000	0.000	0.308	-	-					0.000	0.000	0.000	0.678	-	-	0.000	0.000	0.000	0.672	-	-		0.160
17.000	0.000	0.000	0.000	0.071	-	-	0.000	0.000	0.000	0.077	-	-					0.000	0.000	0.000	1.46	-	-	0.000	0.000	0.000	1.45	-	-		0.170
18.000	0.000	0.000	0.000	0.011	-	-	0.000	0.000	0.000	0.013	-	-					0.000	0.000	0.000	2.40	-	-	0.000	0.000	0.000	2.40	-	-		0.180
19.000	0.000	0.000	0.000	0.001	-	-	0.000	0.000	0.000	0.002	-	-					0.000	0.000	0.000	3.40	-	-	0.000	0.000	0.000	3.40	-	-		0.190
20.000	0.000	0.000	0.000	0.001	-	-	0.000	0.000	0.000	0.001	-	-					0.000	0.000	0.000	4.40	-	-	0.000	0.000	0.000	4.40	-	-		0.200
22.000	0.000	0.000	0.000	0.001	-	-	0.000	0.000	0.000	0.001	-	-					0.000	0.000	0.000	6.40	-	-	0.000	0.000	0.000	6.40	-	-		0.220
<b>Σύνολο:</b>					0	21							0	0	0	0					0	5					0	0	0	0
<b>Αριθμός Πράξεων:</b>					0								0	0	0						0.00						0	0		

ΠΕΙΡΑΙΩΣ FINANCIAL HOLD (ΚΟ)

(Μέγεθος Συμβολαίου: 100 Χρέογραφα, Τρόπος Εξάσκησης: Αμερικάνικος, Φυσική Παράδοση)

Τιμή Εξάσκησης	Δικαιώματα Αγοράς														Δικαιώματα Πώλησης																								
	Ιούλιος 2023							Αύγουστος 2023							Λοιποί Μήνες		Ιούλιος 2023							Αύγουστος 2023							Λοιποί Μήνες		Τιμή Εξάσκησης						
	Άνοιγμα	Ανιτ Τιμή	Κατω Τιμή	Τελ Τιμή	Τιμή κλεισ.	Όγκος	Ανοικτές θέσεις	Άνοιγμα	Ανιτ Τιμή	Κατω Τιμή	Τελ Τιμή	Τιμή κλεισ.	Όγκος	Ανοικτές θέσεις	Όγκος	Ανοικτές θέσεις	Άνοιγμα	Ανιτ Τιμή	Κατω Τιμή	Τελ Τιμή	Τιμή κλεισ.	Όγκος	Ανοικτές θέσεις	Άνοιγμα	Ανιτ Τιμή	Κατω Τιμή	Τελ Τιμή	Τιμή κλεισ.	Όγκος	Ανοικτές θέσεις	Όγκος	Ανοικτές θέσεις							
0.750						-	-							-	-									-	-										0.008				
0.800						-	-							-	-									-	-									0.008					
0.850						-	-							-	-									-	-									0.009					
0.900						-	-							-	-									-	-									0.009					
0.950						-	-							-	-									-	-									0.010					
1.000						-	-							-	-									-	-									0.010					
1.100						-	-							-	-									-	-									0.011					
1.200						-	-							-	-									-	-									0.012					
1.300						-	-							-	-									-	-									0.013					
1.400						-	-							-	-									-	-									0.014					
1.500						-	-							-	-									-	-									0.015					
1.600	0.000	0.000	0.000		1.50	-	-							-	-									-	-									0.016					
1.700	0.000	0.000	0.000		1.40	-	-	0.000	0.000	0.000		1.40	-	-									0.000	0.000	0.000	0.001	-	-	0.000	0.000	0.000	0.001	-	-	0.017				
1.800	0.000	0.000	0.000		1.30	-	-	0.000	0.000	0.000		1.30	-	-									0.000	0.000	0.000	0.001	-	-	0.000	0.000	0.000	0.001	-	-	0.018				
1.900	0.000	0.000	0.000		1.20	-	-	0.000	0.000	0.000		1.20	-	-									0.000	0.000	0.000	0.001	-	-	0.000	0.000	0.000	0.001	-	-	0.019				
2.000	0.000	0.000	0.000		1.10	-	-	0.000	0.000	0.000		1.11	-	-									0.000	0.000	0.000	0.001	-	-	0.000	0.000	0.000	0.001	-	-	0.020				
2.200	0.000	0.000	0.000		0.902	-	-	0.000	0.000	0.000		0.907	-	-									0.000	0.000	0.000	0.001	-	-	0.000	0.000	0.000	0.002	-	-	0.022				
2.400	0.000	0.000	0.000		0.704	-	-	0.000	0.000	0.000		0.715	-	-									0.000	0.000	0.000	0.002	-	-	0.000	0.000	0.000	0.009	-	-	0.024				
2.600	0.000	0.000	0.000		0.513	-	-	0.000	0.000	0.000		0.534	-	-									0.000	0.000	0.000	0.011	-	-	0.000	0.000	0.000	0.027	-	-	0.026				
2.800	0.000	0.000	0.000		0.342	-	-	0.000	0.000	0.000		0.377	-	1									0.000	0.000	0.000	0.039	-	-	0.000	0.000	0.000	0.070	-	-	0.028				
3.000	0.000	0.000	0.000		0.204	-	-	0.000	0.000	0.000		0.249	-	-									0.000	0.000	0.000	0.101	-	-	0.000	0.000	0.000	0.141	-	-	0.030				
3.200	0.075	0.075	0.075	0.075	0.075	150	-	0.000	0.000	0.000		0.154	-	-									0.000	0.000	0.000	0.206	-	-	0.000	0.000	0.000	0.246	-	-	0.032				
3.400	0.000	0.000	0.000		0.052	-	-	0.000	0.000	0.000		0.088	-	-									0.000	0.000	0.000	0.349	-	-	0.000	0.000	0.000	0.381	-	-	0.034				
3.600	0.000	0.000	0.000		0.022	-	-	0.000	0.000	0.000		0.049	-	-									0.000	0.000	0.000	0.519	-	-	0.000	0.000	0.000	0.542	-	-	0.036				
3.800	0.000	0.000	0.000		0.008	-	-	0.000	0.000	0.000		0.025	-	-									0.000	0.000	0.000	0.706	-	-	0.000	0.000	0.000	0.719	-	-	0.038				
4.000	0.000	0.000	0.000		0.003	-	-	0.000	0.000	0.000		0.012	-	-									0.000	0.000	0.000	0.901	-	-	0.000	0.000	0.000	0.907	-	-	0.040				
Σύνολα:						150	0							0	1	0	0									150	0							0	0	0	0		
Αριθμός Πράξεων:							2																														0	0	



Προϊόν Δανεισμού	Υποκείμενος Τίτλος	Πολυμερείς Συναλλαγές[1]				Διμερείς Συναλλαγές[2]		Δανεισμός Τίτλων μέσω ΟΤC[3]
		Ανοιχτές θέσεις[5]	Προσφερόμενη ποσότητα	Μ.Σ.Τ[4]	Όγκος συναλλαγών	Μ.Σ.Τ[4]	Όγκος συναλλαγών	Όγκος συναλλαγών
ALPHABOR	ALPHA ΥΠΗΡΕΣΙΩΝ ΣΥΜΜ (ΚΟ)	200	---	---	---	---	---	58,563,854
OTOELBOR	AUTOHELLAS (ΚΟ)	---	---	---	---	---	---	202,612
CENERBOR	CENERGY HOLDINGS (ΚΑ)	350	---	---	---	---	---	---
EEEBOR	COCA-COLA HBC AG (ΚΟ)	2,661	---	---	---	---	---	47,768
EUROBBOR	EUROBANK HOLDINGS (ΚΟ)	15,000	---	---	---	---	---	34,091,041
FFGRPBOR	FOLLI-FOLLIE (ΚΟ)	---	---	---	---	---	---	886,310
FOYRKBOR	FOURLIS ΣΥΜΜΕΤΟΧΩΝ (ΚΟ)	---	---	---	---	---	---	11,010
ELPEBOR	HELLENIQ ENERGY (ΚΟ)	500	---	---	---	---	---	447,887
INTRKBOR	INTRACOM HOLDINGS (ΚΟ)	---	---	---	---	---	---	---
INKATBOR	INTRAKAT (ΚΟ)	---	---	---	---	---	---	---
BELABOR	JUMBO (ΚΟ)	5,098	---	---	---	---	---	174,847
LAMDABOR	LAMDA DEVELOPMENT(ΚΟ)	500	---	---	---	2,500	4.50%	515,983
MIGBOR	MIG (ΚΟ)	1,552	---	---	---	---	---	40,179
QUALBOR	QUALITY & RELIABILITY (ΚΟ)	---	---	---	---	---	---	---
QUESTBOR	QUEST ΣΥΜΜΕΤΟΧΩΝ (ΚΟ)	300	---	---	---	---	---	40,233
TITCBOR	TITAN CEMENT (ΚΑ)	1,200	---	---	50	5.38%	---	358,333
VIOBOR	VIOHALCO SA/NV (ΚΑ)	534	---	---	---	---	---	---
AVAXBOR	ΑΒΑΞ Α.Ε. (ΚΟ)	---	---	---	---	---	---	---
ADMIEBOR	ΑΔΜΗΕ ΣΥΜΜΕΤΟΧΩΝ Α.Ε. (ΚΟ)	---	---	---	---	---	---	394,403
AEGNBOR	ΑΕΡΟΠΟΡΙΑ ΑΙΓΑΙΟΥ (ΚΟ)	---	---	---	---	---	---	24,094
ALMYBOR	ΑΛΟΥΜΥΛ (ΚΟ)	---	---	---	---	---	---	---
GEKTERNABOR	ΓΕΚ ΤΕΡΝΑ (ΚΟ)	---	---	---	---	---	---	1,293
PPCBOR	ΔΕΗ (ΚΟ)	8,200	---	---	---	---	---	1,643,442
ETEBOB	ΕΘΝΙΚΗ ΤΡΑΠΕΖΑ (ΚΟ)	541	---	---	---	---	---	10,225,893
ELHABOR	ΕΛΒΑΛΧΑΛΚΟΡ (ΚΟ)	447	---	---	---	---	---	64,887
ELLAKTORBOR	ΕΛΛΑΚΤΩΡ (ΚΟ)	3,260	---	---	---	---	---	185,619
EXAEBOR	ΕΛΛΗΝ. ΧΡΗΜΑΤΙΣΤΗΡΙΑ-Χ.Α. (ΚΟ)	4,000	---	---	---	---	---	197,063
EYDAPBOR	ΕΥΔΑΠ (ΚΟ)	501	---	---	---	---	---	236,817
MOHBOR	ΜΟΤΟΡ ΟΪΛ (ΚΟ)	19,581	---	---	1,600	6.36%	---	852,352
MYTILBOR	ΜΥΤΙΛΗΝΑΙΟΣ (ΚΟ)	18,272	---	---	---	---	---	214,100
PPABOR	ΟΛΠ (ΚΟ)	---	---	---	---	---	---	65,287

Σημειώσεις Προϊόντων Δανεισμού

[1] - Πολυμερείς Συμβάσεις Δανειοδοσίας των μεθόδων 8-1, 8-2 και 8-3-3 (σύμφ. Με Αποφ.17 ΔΣ του Χρηματιστηρίου).

[2] - Διμερείς Συμβάσεις Δανειοδοσίας των μεθόδων 8-3-1 και 8-3-2 (σύμφ. Με Αποφ. 20 ΔΣ του Χρηματιστηρίου).

[3] - Τα στοιχεία Συναλλαγές Δανεισμού Τίτλων μέσω ΟΤC δηλώνονται από τους χειριστές ΣΑΤ και αφορούν τις ποσότητες που έχουν καταγραφεί στο ΣΑΤ έως και τη προηγούμενη εργάσιμη ημέρα.

[4] - Μ.Σ.Τ: - Μέση Σταθμισμένη Τιμή (ως προς τα τεμάχια)

[5] - Τα στοιχεία αφορούν σε ανοιχτές θέσεις πριν την έναρξη της συνεδρίασης

Προϊόν Δανεισμού	Υποκείμενος Τίτλος	Πολυμερείς Συναλλαγές[1]					Διμερείς Συναλλαγές[2]		Δανεισμός Τίτλων μέσω OTC[3]
		Ανοιχτές θέσεις[5]	Προσφερόμενη ποσότητα	Μ.Σ.Τ[4]	Όγκος συναλλαγών	Μ.Σ.Τ[4]	Όγκος συναλλαγών	Μ.Σ.Τ[4]	Όγκος συναλλαγών
OPARBOR	ΟΠΑΠ (ΚΟ)	2,001	---	---	---	---	---	---	1,536,782
HTOBOR	ΟΤΕ (ΚΟ)	---	---	---	---	---	---	---	1,582,741
TREIRBOR	ΠΕΙΡΑΙΩΣ FINANCIAL HOLD (ΚΟ)	6,495	---	---	---	---	---	---	789,868
SARBOR	ΣΑΡΑΝΤΗΣ ΓΡ. (ΚΟ)	1,877	---	---	---	---	---	---	41,999
TENERGYBOR	ΤΕΡΝΑ ΕΝΕΡΓΕΙΑΚΗ (ΚΟ)	---	---	---	---	---	---	---	62,800

**Σημειώσεις Προϊόντων Δανεισμού**

[1] - Πολυμερείς Συμβάσεις Δανειοδοσίας των μεθόδων 8-1, 8-2 και 8-3-3 (σύμφ. Με Αποφ.17 ΔΣ του Χρηματιστηρίου).

[2] - Διμερείς Συμβάσεις Δανειοδοσίας των μεθόδων 8-3-1 και 8-3-2 (σύμφ. Με Αποφ. 20 ΔΣ του Χρηματιστηρίου).

[3] - Τα στοιχεία Συναλλαγές Δανεισμού Τίτλων μέσω OTC δηλώνονται από τους χειριστές ΣΑΤ και αφορούν τις ποσότητες που έχουν καταγραφεί στο ΣΑΤ έως και τη προηγούμενη εργάσιμη ημέρα.

[4] - Μ.Σ.Τ: - Μέση Σταθμισμένη Τιμή (ως προς τα τεμάχια)

[5] - Τα στοιχεία αφορούν σε ανοιχτές θέσεις πριν την έναρξη της συνεδρίασης

**Κωδικό και ονομασίες Κλάδων Οικονομικής Δραστηριότητας του Χρηματιστηρίου Αθηνών**

12003 - Διαπραγματεύσιμα Αμοιβαία Κεφάλαια	10101010 Υπηρεσίες Ηλεκτρονικών Υπολογιστών
10101015 Λογισμικό	10102030 Υλικό Υπολογιστών
15101010 Εξοπλισμός Τηλεπικοινωνιών	15102015 Υπηρεσίες Τηλεπικοινωνιών
20101010 Υγειονομικές Μονάδες	20101025 Υπηρεσίες Υγείας
20102010 Ιατρικός Εξοπλισμός	20103015 Φαρμακευτικά Προϊόντα
30101010 Τράπεζες	30202000 Διαφοροποιημένες Χρηματοοικονομικές Υπηρεσίες
30202010 Διαχείριση Κεφαλαίων & Θεματοφύλακες	30202015 Επενδυτικές Υπηρεσίες
30204000 Επενδυτικές Εταιρείες κλειστού τύπου	30302010 Γενικές Ασφάλειες
30302015 Μεσίτες Ασφαλίσεων	30302025 Ασφάλειες Ιδιοκτησίας & Ζημιών
35101010 Συμμετοχές & Ανάπτυξη Ακίνητης Περιουσίας	35101015 Υπηρεσίες Ακίνητης Περιουσίας
35102000 Διαφοροποιημένες Α.Ε.Ε.Α.Π.	35102030 Α.Ε.Ε.Α.Π. Επαγγελματικών Χώρων
40201040 Υπηρεσίες Ενοικίασης και Χρηματοδοτικής Μίσθωσης	40202010 Κατασκευή Κατοικιών
40202015 Έπιπλα	40202020 Οικιακές Συσκευές
40203040 Ηλεκτρονική Ψυχαγωγία	40203045 Παιχνίδια
40204020 Ρούχα και Αξεσουάρ	40301010 Ψυχαγωγία
40301030 Εκδόσεις	40301035 Ραδιοτηλεοπτικοί Φορείς
40401010 Διαφοροποιημένοι Έμποροι	40401020 Εμπόριο Ενδυμάτων
40401025 Εμπόριο Προϊόντων Οικιακής Βελτίωσης	40401030 Εξειδικευμένο Λιανικό Εμπόριο
40501010 Αεροπορικές Εταιρείες	40501015 Ταξίδια & Τουρισμός
40501020 Τυχερά Παιχνίδια	40501025 Ξενοδοχεία & Πανσιόν
45101015 Απόσταξη & Οινοπαραγωγή	45101020 Αναψυκτικά
45102010 Γεωργεία, Αλιεία, Εκτροφή και Φυτείες	45102020 Τρόφιμα
45103010 Καπνός	45201010 Λιανικό & Χονδρικό Εμπόριο Τροφίμων
45201020 Είδη Προσωπικής Φροντίδας	50101010 Κατασκευές
50101020 Κατασκευαστές Στέγασης & Επικαλύψεων	50101030 Τσιμέντα
50101035 Άλλα Οικοδομικά Υλικά	50202010 Ηλεκτρικά Εξαρτήματα
50203000 Διαφοροποιημένες Βιομηχανίες	50203015 Πλαστικά
50203030 Υλικά Συσκευασίας	50204000 Μηχανήματα Βιομηχανικού Εξοπλισμού
50204020 Μηχανήματα Κατασκευών	50205010 Προμηθευτές Βιομηχανίας
50205020 Υποστηρικτικές Υπηρεσίες προς Επιχειρήσεις	50205030 Υπηρεσίες Μαζικής Εκτύπωσης
50206015 Εμπορικά Οχήματα & Ανταλλακτικά	50206030 Θαλάσσιες Μεταφορές
50206060 Υπηρεσίες Μεταφορών	55101000 Διαφοροποιημένα Υλικά
55101020 Κλωστοϋφαντουργικά Προϊόντα	55102000 Ορυχεία
55102010 Σίδηρος & Χάλυβας	55102015 Μεταλλουργία
55102035 Αλουμίνιο	60101020 Διυλιστήρια & Εμπορία Πετρελαιοειδών
65101010 Εναλλακτική Ηλεκτρική Ενέργεια	65101015 Συμβατική Ηλεκτρική Ενέργεια
65102030 Ύδρευση	



**ATHEX**  
Athens Stock Exchange

Λεωφ. Αθηνών 110 104 42 Αθήνα  
110, Athinon Ave. GR 104 42 Athens  
tel. (+30)210-33.66.800, fax (+30)210-33.66.101  
[www.athexgroup.gr](http://www.athexgroup.gr)