

23

Ημερήσιο Δελτίο
Συναλλακτικής Δραστηριότητας

Daily Official List
of Trading Activity

Τετάρτη, 28 Ιουνίου, 2023

Έτος: 144 Αύξων Αριθμός Συνεδρίασης: 120



ATHEXGROUP
Athens Exchange Group

Αποποίηση Ευθύνης:

Η εταιρεία Ελληνικά Χρηματιστήρια-Χρηματιστήριο Αθηνών Ανώνυμη Εταιρεία Συμμετοχών καταβάλλει κάθε δυνατή προσπάθεια ώστε να διασφαλίσει ότι οι πληροφορίες και τα λοιπά στοιχεία που εμφανίζονται στο Ημερήσιο Δελτίο Τιμών (Η.Δ.Τ.) είναι ορθά και πλήρη αλλά δεν έχει καμία ευθύνη για ενδεχόμενο λάθος ή παράλειψη στοιχείων και / ή ευθύνη σχετικά με την ακρίβεια, αξιοπιστία, επικαιροποίηση και πληρότητα των παραπάνω πληροφοριών και στοιχείων ή ευθύνη προερχόμενη άμεσα ή έμμεσα από την χρήση των παραπάνω πληροφοριών.

Η Εταιρία δεν έχει καμία ευθύνη για την ακρίβεια των στοιχείων που περιλαμβάνονται στις ανακοινώσεις των εισηγμένων εταιρειών. Πιθανές προσβολές δικαιωμάτων τρίτων από το περιεχόμενο των ανακοινώσεων συνιστούν αποκλειστική ευθύνη του αποστολέα των ανακοινώσεων.

Όλα τα αναγραφόμενα στο Η.Δ.Τ. στοιχεία παρέχονται μόνο για τους σκοπούς της πληροφόρησης και δεν συνιστούν παροχή επενδυτικών συμβουλών ή πρόσκληση για επένδυση σε κινητές αξίες που διαπραγματεύονται στο Χρηματιστήριο Αθηνών.

Αναγνωρίζεται και συμφωνείται ότι όλα τα δικαιώματα επί των πληροφοριών που εμφανίζονται στο Η.Δ.Τ. θα αποτελούν κυριότητα της εταιρίας και οποιοδήποτε άλλο δικαίωμα συμπεριλαμβανομένου του δικαιώματος πνευματικής ιδιοκτησίας, σήματος κλπ. ανήκουν στο Χρηματιστήριο Αθηνών.

Τα ανωτέρω στοιχεία αποτελούν ιδιοκτησία της Εταιρίας και προστατεύονται σύμφωνα με τις διατάξεις περί πνευματικής ιδιοκτησίας. Απαγορεύεται α) η με οποιοδήποτε τρόπο ή μέσο αναπαραγωγή, αναδημοσίευση, τροποποίηση, αντιγραφή, πώληση, μετάδοση ή διανομή του συνόλου ή μέρους τους, χωρίς αναφορά στην πηγή και β) η εμπορική εκμετάλλευση των στοιχείων από τρίτους.

Η Εταιρία δεν φέρει καμία ευθύνη προερχόμενη άμεσα ή έμμεσα από χρήση ή τυχόν αλλοίωση των ανωτέρω στοιχείων όταν αυτά χρησιμοποιούνται από

Ελληνικά Χρηματιστήρια - Χρηματιστήριο Αθηνών Α.Ε. Συμμετοχών

Λεωφόρος Αθηνών 110, 10442 Αθήνα, Τηλ: (210) 33.66.800, Fax: (210) 32.13.938

www.athexgroup.gr

Χρηματιστηριακό Κέντρο Θεσσαλονίκης

Κατούνη 16-18, Θεσ/νίκη 546 25, Τηλ: (2310) 567.667, Fax: (2310) 530.455

Συνεγγυητικό Κεφάλαιο Εξασφάλισης Επενδυτικών Υπηρεσιών

Φειδίου 14-16, Αθήνα 106 78, Τηλ: (210) 33.04.682, Fax: (210) 33.04.155

Επιτροπή Κεφαλαιαγοράς

Κολοκοτρώνη 1 & Σταδίου 1, Αθήνα 105 62, Τηλ: (210) 33.77.100, Fax: (210) 33.77.173

Πίνακας Περιεχομένων**Ενότητα 1: Στατιστικά Στοιχεία Χρεογράφων, Παραγώγων και Δανεισμού**

Οι Αγορές Χρεογράφων Παραγώγων Δανεισμού
Χρηματιστηριακοί Δείκτες
Αναλυτικά Στοιχεία Συναλλαγών Αγοράς Χρεογράφων
Στοιχεία Συναλλαγών Κλάδων Χρηματιστηρίου Αθηνών & Χρηματοοικονομικών Προϊόντων (Δ.Α.Κ.)
Οι 10 Μετοχές με τη μεγαλύτερη Άνοδο & Πτώση
Αναλυτικά Στοιχεία Συναλλαγών Αγοράς Παραγώγων

Ενότητα 2: Αναλυτικά Στοιχεία Συναλλαγών Χρεογράφων

Αναλυτικά Στοιχεία Συναλλαγών Χρεογράφων
Σημειώσεις Χρεογράφων

Ενότητα 3: Στοιχεία Συναλλαγών Χρεογράφων

Στοιχεία Συναλλαγών Πακέτων
Στοιχεία Συναλλαγών Δικαιωμάτων

Στοιχεία Δανεισμού Τίτλων
Στοιχεία Συναλλαγών Εκποιήσεων
Στοιχεία Συναλλαγών Εκποιήσεων Ενσώματων Ονομαστικών Μετοχών
Στοιχεία Ενεργητικού Διαπραγματεύσιμων Αμοιβαίων Κεφαλαίων (Δ.Α.Κ.)
Χαρακτηριστικά Διαπραγματεύσιμων Αμοιβαίων Κεφαλαίων (Δ.Α.Κ.)

Ενότητα 4: Ανακοινώσεις**Ενότητα 5: Ομόλογα Διαπραγματεύσιμα στην Αγορά Αξιών Σταθερού Εισοδήματος**

Ομολογιακά Δάνεια Επιχειρήσεων – Οργανωμένη Αγορά (Μετατρέψιμα)
Ομολογιακά Δάνεια Επιχειρήσεων – Οργανωμένη Αγορά (Μη Μετατρέψιμα)
Ομόλογα Ελληνικού Δημοσίου
Έντοκα Γραμμάτια & Zero Coupon Ομόλογα Ελληνικού Δημοσίου
Ομόλογα Ελληνικού Δημοσίου Διαπραγματεύσιμα με τη Μέθοδο Εκφώνησης - Αντιφώνησης
Ομόλογα Κρατικών Τραπεζών

Ενότητα 6: Πρόσθετα Στοιχεία Ενημέρωσης

Πίνακας Μελών Χρηματιστηρίου Αθηνών και Μελών ΕΤ.ΕΚ.
Πίνακας Μετοχών Υπό Ειδική Διαπραγμάτευση
Γνωστοποιήσεις Συναλλαγών - Κατάλογος Υπόχρεων Προσώπων

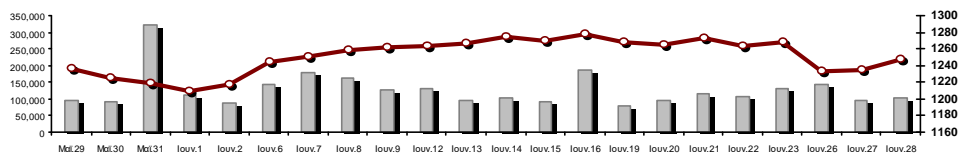
Ενότητα 7: Αναλυτικά Στοιχεία Συναλλαγών Αγοράς Παραγώγων

Συμβόλαια Μελλοντικής Εκπλήρωσης σε Δείκτες
Συμβόλαια Μελλοντικής Εκπλήρωσης σε Μετοχές
Δικαιώματα Προαίρεσης σε Δείκτες
Δικαιώματα Προαίρεσης σε Μετοχές
Στοιχεία Συναλλαγών Προϊόντων Δανεισμού

Παράρτημα Α: Κωδικοί και ονομασίες Κλάδων Οικονομικής Δραστηριότητας του Χρηματιστηρίου Αθηνών

Οι Αγορές Χρεογράφων Παραγώγων Δανεισμού

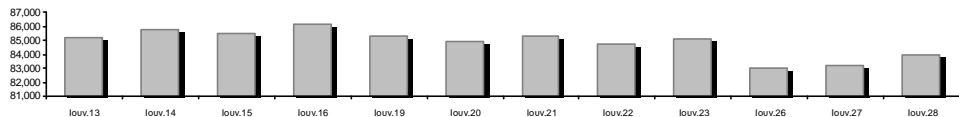
Γενικός Δείκτης Τιμών και Αξία Συναλλαγών Μετοχών και Παραγώγων



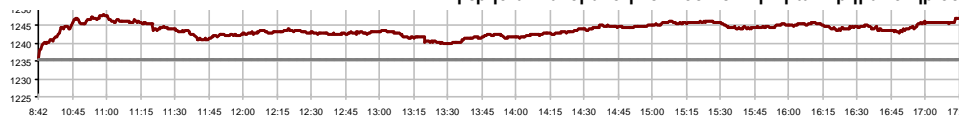
■ Αξία Συναλλαγών Χρεογράφων με Πακέτα Μεθόδου 6-1 (χιλ. €) — □ — Γενικός Δείκτης Τιμών Χ.Α. | % ημερ μετβλ

Κεφαλαιοποίηση Χ.Α. (εκατ €)**:	83,962.37		Συνολικές Ανοικτές Θέσεις σε Παράγωγα	444,051
Ημερήσια μεταβολή: εκατ. € %	782.19	0.94%	Ανοικτές θέσεις σε ΣΜΕ επί Δεικτών % ημερ μετβλ	5,740 -0.43%
Μέση ετήσια Κεφ/ποίηση: εκατ. € % Μετβλ. Μέση προηγ. έτος	75,562.67	19.83%	Ανοικτές θέσεις σε ΣΜΕ επί μετοχών % ημερ μετβλ	436,771 1.17%
Γενικός Δείκτης Τιμών Χ.Α. % ημερ μετβλ	1,247.20	0.97%	Ανοικτές θέσεις σε Δικαιώματα επί Δεικτών % ημερ μετβλ	954 3.25%
Κεφαλαιοποίηση Γενικού Δείκτη (εκατ. €)	76,908.17		Ανοικτές θέσεις σε Δικαιώματα επί μετοχών % ημερ μετβλ	586 0.00%
Ημερήσια μεταβολή (εκατ. €)	795.19			
Αξία Συναλλαγών Χρεογράφων με Πακέτα Μεθόδου 6-1 (χιλ. €)	102,258.50		Πλήθος Συμβολαίων Παραγώγων:	22,793
Ημερήσια μεταβολή: %	6,364.88	6.64%	Ημερήσια μεταβολή: τμχ %	-7,212 -24.04%
Μέση Αξία Συν/γών ΥΙD: χιλ. € % Μετβλ Μέση προηγ. έτος	109,220.87	51.17%	Μέσος Όγκος Συμβ. ΥΙD: % Μετβλ Μέσο προηγ. Έτος	50,329 46.51%
Αξία Συναλλαγών Πακέτων Μεθόδου 6-1 (χιλ. €)	28,171.13		Πλήθος Πράξεων Παραγώγων:	1,493
Αξία Συναλλαγών Πακέτων Μεθόδου 6-2 & 6-3 (χιλ. €)	0.00		Ημερήσια μεταβολή: πλήθος %	-189 -11.24%
Αξία Συναλλαγών Ομολόγων (χιλ.€)	1,458.59		Μέσο Πλήθος Πράξεων ΥΙD: % Μετβλ Μέσο προηγ. Έτος	2,468 20.14%
Όγκος Συναλλαγών Χρεογράφων με Πακέτα Μεθόδου 6-1 (χιλ. Τμχ)	38,580.60		Συνολικές Ανοικτές Θέσεις σε Δανεισμό	118,285
Ημερήσια μεταβολή: χιλ. τμχ %	6,532.81	20.38%	Ημερήσια μεταβολή: τμχ %	-8,426 -6.65%
Μέσος Όγκος Συν/γών ΥΙD: % Μετβλ Μέσο προηγ. Έτος	39,402.87	38.99%	Πλήθος Συναλλαγών Δανεισμού (Πολυμερής/Διμερής)	29,150
Όγκος Συναλλαγών Πακέτων Μεθόδου 6-1 (χιλ. Τεμάχια)	15,854.35		Ημερήσια μεταβολή: τμχ %	-28,310
Όγκος Συναλλαγών Πακέτων Μεθόδου 6-2 & 6-3 (χιλ. Τεμάχια)	0.00		Πλήθος Πολυμερών Συναλλαγών	1,150
Όγκος Συναλλαγών Ομολόγων	1,575,000		Πλήθος Διμερών Συναλλαγών	28,000
Πλήθος Πράξεων Χρεογράφων με Πακέτα Μεθόδου 6-1	30,267		Πλήθος Πράξεων Δανεισμού:	10
Ημερήσια μεταβολή: πλήθος %	747	2.53%	Ημερήσια μεταβολή: %	-19
Μέσο Πλήθος Πράξεων ΥΙD: % Μετβλ Μέσο προηγ. Έτος	36,341	23.54%	Πλήθος Πράξεων Πολυμερών Συναλλαγών	7
Πλήθος πακέτων Μεθόδου 6-1	29		Πλήθος Πράξεων Διμερών Συναλλαγών	3
Πλήθος πακέτων Μεθόδου 6-2 & 6-3	0			
Πλήθος συναλλαγών Ομολόγων	130			

Κεφαλαιοποίηση Χ.Α. (εκατ €)**



Ημερήσια Διακύμανση Γενικού Δείκτη Τιμών Χρηματιστηρίου Αθηνών



— □ — Γενικός Δείκτης Τιμών Χ.Α. την 27/06/2023

— □ — Ημερήσια Διακύμανση Γενικού Δείκτη Τιμών Χ.Α. την 28/06/2023

Χρηματιστηριακοί Δείκτες

Όνομασία Δείκτη	28/06/2023	27/06/2023	Δ μον.	Δ %	Κατώτερη	Ανώτερη	Κατ.έτους	Ανωτ.έτους	Ετησ. μεταβ.
Γενικός Δείκτης Τιμών Χ.Α.	1,247.20 #	1,235.27	11.93	0.97%	1,235.27	1,248.00	929.79	1,280.16	34.14% #
Δείκτης ATHEX ESG	1,416.30 #	1,399.76	16.54	1.18%	1,399.76	1,418.77	1,057.52	1,460.28	33.91% #
FTSE/Χ.Α. Large Cap	3,016.56 #	2,980.46	36.10	1.21%	2,980.46	3,022.33	2,250.77	3,116.02	33.98% #
FTSE/Χ.Α. Mid Cap	1,933.00 #	1,915.30	17.70	0.92%	1,915.30	1,936.58	1,411.43	1,966.50	36.95% #
FTSE/Χ.Α. Υψηλής Μερισματικής Απόδοσης	3,794.96 #	3,784.99	9.97	0.26%	3,758.84	3,800.58	3,028.28	3,917.70	25.32% #
FTSE/Χ.Α. Διεθνούς Δραστηριοποίησης Plus	3,628.63 #	3,589.90	38.73	1.08%	3,586.91	3,628.63	2,616.09	3,729.34	38.70% #
FTSE/Χ.Α. Mid & Small Cap Θεμελιωδών Μεγεθών	5,198.38 #	5,172.08	26.30	0.51%	5,152.13	5,198.38	4,353.12	5,316.68	18.26% #
Δείκτης ATHEX Select Plus	4,216.45 #	4,181.77	34.68	0.83%	4,167.58	4,217.14	3,071.06	4,281.85	37.30% #
Δείκτης ATHEX Select	6,012.37 #	5,968.63	43.74	0.73%	5,968.63	6,029.54	4,343.88	6,290.95	38.41% #
FTSE/Χ.Α. Δείκτης Αγοράς	718.05 #	709.43	8.62	1.22%	709.43	719.02	539.21	739.78	33.13% #
Δείκτης Συνολικής Απόδοσης Γενικού Δείκτη Χ.Α.	2,246.12 #	2,218.62	27.50	1.24%	2,218.62	2,247.56	1,641.17	2,284.38	36.86% #
FTSE/Χ.Α. Large Cap Συνολικής Απόδοσης	4,920.92 #	4,862.03	58.89	1.21%			3,623.42	5,029.46	36.66% #
FTSE/Χ.Α. Mid Cap Συνολικής Απόδοσης	2,580.45 #	2,550.78	29.67	1.16%			1,881.61	2,605.39	38.91% #
Ελληνικός Δείκτης Mid & Small Cap	1,810.59 #	1,797.71	12.88	0.72%	1,796.25	1,810.74	1,365.14	1,858.99	32.63% #
FTSE/Χ.Α. Τράπεζες	975.71 #	961.00	14.71	1.53%	961.00	982.63	640.09	1,038.96	52.32% #
FTSE/Χ.Α. Χρηματοοικονομικές Υπηρεσίες	1,219.30 #	1,200.77	18.53	1.54%	1,200.77	1,235.36	672.72	1,375.02	77.89% #
FTSE/Χ.Α. Βιομηχανικά Προϊόντα & Υπηρεσίες	7,233.08 #	7,185.30	47.78	0.66%	7,185.30	7,244.42	4,603.86	7,589.36	55.94% #
FTSE/Χ.Α. Εμπόριο	1,251.98 #	1,246.91	5.07	0.41%	1,244.39	1,259.16	901.21	1,303.36	38.92% #
FTSE/Χ.Α. Ακίνητης Περιουσίας	4,465.54 #	4,414.04	51.50	1.17%	4,391.49	4,481.65	3,750.22	4,524.65	9.64% #
FTSE/Χ.Α. Καταναλωτικά Προϊόντα & Υπηρεσίες	13,543.53 #	13,099.87	443.66	3.39%	13,099.87	13,611.02	8,974.47	14,429.52	47.89% #
FTSE/Χ.Α. Τρόφιμα & Ποτά	10,189.71 #	10,012.14	177.57	1.77%	9,989.97	10,189.71	8,101.49	11,188.59	20.36% #
FTSE/Χ.Α. Πρώτες Ύλες	9,041.22 #	8,912.18	129.04	1.45%	8,844.97	9,041.22	6,463.31	9,456.60	39.32% #
FTSE/Χ.Α. Κατασκευές & Υλικά	4,301.26 #	4,318.10	-16.84	-0.39%	4,268.29	4,318.10	3,204.90	4,437.58	34.21% #
FTSE/Χ.Α. Ενέργεια	5,285.10 #	5,363.36	-78.26	-1.46%	5,222.90	5,363.36	4,780.16	5,856.79	5.07% #
FTSE/Χ.Α. Ταξίδια & Αναψυχή	2,806.66 #	2,797.47	9.19	0.33%	2,797.47	2,844.71	2,196.17	2,925.32	26.58% #
FTSE/Χ.Α. Τεχνολογία	2,621.77 #	2,607.89	13.88	0.53%	2,599.32	2,638.12	2,047.81	2,703.32	27.63% #
FTSE/Χ.Α. Τηλεπικοινωνίες	4,282.14 #	4,217.72	64.42	1.53%	4,217.72	4,318.27	3,511.53	4,391.80	5.17% #
FTSE/Χ.Α. Υπηρεσίες Κοινής Ωφέλειας	5,824.88 #	5,740.98	83.90	1.46%	5,740.98	5,833.20	4,598.77	6,025.34	26.66% #
FTSE/Χ.Α. Υγεία	406.22 #	416.16	-9.94	-2.39%	406.22	430.39	387.42	469.84	-3.02% #
FTSE/Χ.Α. Προσωπικά Προϊόντα	7,477.52 #	7,426.70	50.82	0.68%	7,323.15	7,496.30	6,441.87	7,905.24	13.19% #
Δείκτης Όλων των Μετοχών Χ.Α.	293.34 #	290.60	2.74	0.94%	293.34	293.34	231.11	301.05	27.41% #
MSCI GREECE REBASED	4,787.03 #	4,729.76	57.27	1.21%	4,729.76	4,811.03	4,125.04	4,962.49	---
Ελληνικός Δείκτης Εταιρικών Ομολόγων	123.98 #	123.97	0.00	0.00%			118.78	124.10	4.19% #
Ελληνικός Δείκτης Τιμών Εταιρικών Ομολόγων	88.24 #	88.24	0.00	-0.01%			85.96	88.53	2.33% #

Σημείωση 1: Το κλείσιμο των Δεικτών FTSE/Μed 100, Ελληνικός Δείκτης Εταιρικών Ομολόγων και, Ελληνικός Δείκτης Τιμών Εταιρικών Ομολόγων αφορούν την συνεδρίαση της 26/06/2023.

Σημείωση 2: Ο Ελληνικός Δείκτης Mid & Small Cap είναι Customized δείκτης υπολογιζόμενος από το Χρηματιστήριο Αθηνών.

Αναλυτικά Στοιχεία Συναλλαγών Αγοράς Χρεογράφων

	Όλα τα Χρεόγραφα	Κύρια Αγορά	Επιτήρηση	Διαπραγματεύσιμα Αμοιβαία Κεφάλαια
Σύνολα	126	115	10	1
Ανοδικές / Καθοδικές / Σταθερές:	70 / 28 / 28	67 / 26 / 22	2 / 2 / 6	1 / 0 / 0
Κεφαλαιοποίηση Χ.Α. (εκατ €) **	83,962.37	83,587.29	375.07	
Μέση Ημερήσια Αξία Συν/γών (χιλ. €)	109,220.87	108,969.96	244.03	58.29
Αξία Συναλλαγών	102,258.50	102,042.26	97.58	118.66
Κύριος Πίνακας:	74,073.40	73,857.16	97.58	118.66
Προσυμφωνημένων Συναλλαγών 6_1_2_3:	28,171.13	28,171.13	0.00	0.00
Πίνακας Εκποιήσεων:	13.97	13.97	0.00	0.00
Πίνακας Ειδικών Όρων:	0.00	0.00	0.00	0.00
Μέσος Ημερήσιος Όγκος Συναλλαγών	39,402,866	38,333,616	1,075,129	2,071
Όγκος Συναλλαγών	38,580,598	38,281,223	295,517	3,858
Κύριος Πίνακας:	22,722,858	22,423,483	295,517	3,858
Προσυμφωνημένων Συναλλαγών 6_1_2_3:	15,854,347	15,854,347	0	0
Πίνακας Εκποιήσεων:	3,393	3,393	0	0
Πίνακας Ειδικών Όρων:	0	0	0	0
Μέσο Ημερήσιο Πλήθος Πράξεων	36,341	36,102	237	3
Αριθμός Πράξεων	30,267	30,125	138	4
Κύριος Πίνακας:	30,223	30,081	138	4
Προσυμφωνημένων Συναλλαγών 6_1_2_3:	29	29	0	0
Πίνακας Εκποιήσεων:	15	15	0	0
Πίνακας Ειδικών Όρων:	0	0	0	0

Στοιχεία Συναλλαγών Κλάδων Χρηματιστηρίου Αθηνών & Χρηματοοικονομικών Προϊόντων (Δ.Α.Κ.)

Κωδικός	Κλάδοι	Ανοδικές / Καθοδικές / Σταθερές	Αριθμός Πράξεων	Όγκος Συναλλαγών	Αξία Συναλλαγών	% στη Συνολική Αξία
12000	- Χρηματοοικονομικά Προϊόντα	1 / 0 / 0	4	3,858	118,663.32	0.12%
3510	- Ακίνητη Περιουσία	4 / 2 / 5	818	270,544	1,498,921.26	1.47%
3030	- Ασφάλειες	1 / 0 / 0	61	56,924	233,441.03	0.23%
5020	- Βιομηχανικά Προϊόντα & Υπηρεσίες	13 / 2 / 3	2,236	690,428	5,006,790.18	4.90%
4040	- Εμπόριο	6 / 0 / 0	237	46,743	165,206.20	0.16%
6010	- Ενέργεια	2 / 2 / 0	2,172	282,699	4,310,662.41	4.22%
4020	- Καταναλωτικά Προϊόντα & Υπηρεσίες	3 / 2 / 1	1,353	298,206	4,456,283.23	4.36%
5010	- Κατασκευές & Υλικά Κατασκευών	7 / 4 / 3	1,907	862,078	2,247,433.45	2.20%
4030	- Μέσα Ενημέρωσης	0 / 0 / 1	1	40	12.00	0.00%
4520	- Προσωπική Φροντίδα, Φάρμακα & Παντοπωλεία	3 / 0 / 0	127	66,048	424,084.47	0.41%
5510	- Πρώτες Ύλες	6 / 5 / 4	1,153	397,511	1,230,603.37	1.20%
4050	- Ταξίδια και Αναψυχή	3 / 1 / 3	1,841	509,143	3,998,383.05	3.91%
1010	- Τεχνολογία	6 / 3 / 2	790	270,979	1,186,121.76	1.16%
1510	- Τηλεπικοινωνίες	2 / 0 / 0	1,446	403,200	6,179,801.51	6.04%
3010	- Τράπεζες	3 / 2 / 1	12,485	32,751,980	61,263,354.98	59.91%
4510	- Τρόφιμα, Ποτά & Καπνοβιομηχανίες	3 / 0 / 4	229	45,599	670,913.98	0.66%
2010	- Υγεία	0 / 2 / 1	359	446,905	288,882.05	0.28%
6510	- Υπηρεσίες Κοινής Ωφέλειας	3 / 2 / 0	2,500	737,319	6,804,067.33	6.65%
3020	- Χρηματοοικονομικές Υπηρεσίες	4 / 1 / 0	548	440,394	2,174,874.11	2.13%

Οι 10 Μετοχές με τη μεγαλύτερη Άνοδο & Πτώση

Κύρια Αγορά

Μετοχές με τη μεγαλύτερη Θετική μεταβολή τιμής	Τιμή κλεισ.	Μεταβ.	Μετοχές με τη μεγαλύτερη Αρνητική μεταβολή τιμής	Τιμή κλεισ.	Μεταβ.
UNIBIOS (ΚΟ)	0.91	13.75% #	HELLENIQ ENERGY (ΚΟ)	7.79	-5.12% α
ΚΕΚΡΟΨ (ΚΟ)	1.335	11.25% #	TITAN CEMENT (ΚΑ)	16.66	-2.46% α
ΑΛΟΥΜΥΛ (ΚΟ)	2.9	8.61% #	LAVIPHARM (ΚΟ)	0.61	-2.24% α
ΒΙΟΚΑΡΠΕΤ (ΚΟ)	2.48	5.98% #	ΕΥΑΘ (ΚΟ)	3.5	-1.96% α
ΕΥΡΩΣΥΜΒΟΥΛΟΙ (ΚΟ)	0.764	5.23% #	ΔΟΜΙΚΗ ΚΡΗΤΗΣ (ΚΟ)	0.98	-1.21% α
ΙΝΤΕΡΓΟΥΝΤ-ΞΥΛΕΜΠΟΡΙΑ (ΚΟ)	0.309	4.75% #	ΑΒΑΞ Α.Ε. (ΚΟ)	1.232	-1.12% α
JUMBO (ΚΟ)	24	3.63% #	ΠΕΤΡΟΠΟΥΛΟΣ ΠΕΤΡΟΣ (ΚΟ)	8.38	-0.71% α
ΠΕΙΡΑΙΩΣ FINANCIAL HOLD (ΚΟ)	2.826	3.59% #	AUSTRIACARD (ΚΑ)	14.2	-0.70% α
ΙΝΤΕΡΛΑΪΦ (ΚΟ)	4.19	3.46% #	CENTRIC ΣΥΜΜΕΤΟΧΩΝ (ΚΟ)	0.32	-0.62% α
ΕΛΒΑΛΧΑΛΚΟΡ (ΚΟ)	1.968	3.04% #	ΟΛΘ (ΚΟ)	24.2	-0.41% α

Μετοχές με τη μεγαλύτερη Αξία Συναλλαγών	Αξία (χιλ. €)	Μεταβ.	Μετοχές με το μεγαλύτερο Όγκο Συναλλαγών	Όγκος	Μεταβ.
EUROBANK HOLDINGS (ΚΟ)	26,045.98	1.28% #	EUROBANK HOLDINGS (ΚΟ)	18,007,795	1.28% #
ΑΛΡΗΑ ΥΠΗΡΕΣΙΩΝ ΣΥΜΜ (ΚΟ)	13,906.27	0.00% -	ΑΛΡΗΑ ΥΠΗΡΕΣΙΩΝ ΣΥΜΜ (ΚΟ)	9,373,703	0.00% -
ΕΘΝΙΚΗ ΤΡΑΠΕΖΑ (ΚΟ)	11,830.58	2.09% #	ΠΕΙΡΑΙΩΣ FINANCIAL HOLD (ΚΟ)	3,317,887	3.59% #
ΠΕΙΡΑΙΩΣ FINANCIAL HOLD (ΚΟ)	9,327.12	3.59% #	ΕΘΝΙΚΗ ΤΡΑΠΕΖΑ (ΚΟ)	2,043,159	2.09% #
ΟΤΕ (ΚΟ)	6,177.56	1.52% #	LAVIPHARM (ΚΟ)	440,588	-2.24% α
JUMBO (ΚΟ)	4,143.37	3.63% #	ΕΛΛΗΝ. ΧΡΗΜΑΤΙΣΤΗΡΙΑ-Χ.Α. (ΚΟ)	425,071	1.54% #
ΔΕΗ (ΚΟ)	3,996.43	2.56% #	ΔΕΗ (ΚΟ)	409,660	2.56% #
ΜΟΤΟΡ ΟΪΛ (ΚΟ)	3,239.72	-0.26% α	ΟΤΕ (ΚΟ)	402,878	1.52% #
ΜΥΤΙΛΗΝΑΙΟΣ (ΚΟ)	3,060.12	0.63% #	ΙΝΤΡΑΚΑΤ (ΚΟ)	230,704	2.62% #
ΟΠΑΠ (ΚΟ)	2,844.05	0.00% -	LAMDA DEVELOPMENT(ΚΟ)	186,393	1.44% #

Σημείωση: Απεικονίζονται οι Μετοχές που δεν ανήκουν στην Κατηγορία Επιτήρησης και πραγματοποιήσαν κατά τη διάρκεια της συνεδρίασης Αξία Συναλλαγών μεγαλύτερη από 10,000 Ευρώ.

Αναλυτικά Στοιχεία Συναλλαγών Αγοράς Παραγώγων

	Αριθμός Πράξεων	Όγκος	Ανοικτές θέσεις
Σ.Μ.Ε. σε Δείκτες	135	684	5,740
FTSE/X.A. Τράπεζες	8	37	1,126
FTSE/X.A. Large Cap	117	547	4,405
MSCI GREECE REBASED	10	100	209
Σ.Μ.Ε. σε Μετοχές	1,354	22,082	436,771
ΑΔΜΗΕ ΣΥΜΜΕΤΟΧΩΝ Α.Ε. (ΚΟ)	11	42	14,942
ΑΕΡΟΠΟΡΙΑ ΑΙΓΑΙΟΥ (ΚΟ)	31	195	5,729
ΑΛΡΗΑ ΥΠΗΡΕΣΙΩΝ ΣΥΜΜ (ΚΟ)	195	8,088	194,761
ΑΥΤΟΗΕΛΛΑΣ (ΚΟ)	0	0	106
ΑΒΑΞ Α.Ε. (ΚΟ)	4	11	734
COCA-COLA HBC AG (ΚΟ)	3	3	1,620
CENERGY HOLDINGS (ΚΑ)	24	69	6,260
ΕΛΛΑΚΤΩΡ (ΚΟ)	3	12	531
ΕΛΒΑΛΧΑΛΚΟΡ (ΚΟ)	7	21	1,771
EUROBANK HOLDINGS (ΚΟ)	180	4,014	31,130
ΕΥΔΑΠ (ΚΟ)	3	3	877
FOURLIS ΣΥΜΜΕΤΟΧΩΝ (ΚΟ)	0	0	1,340
ΓΕΚ ΤΕΡΝΑ (ΚΟ)	5	15	7,433
ΕΛΛΗΝ. ΧΡΗΜΑΤΙΣΤΗΡΙΑ-Χ.Α. (ΚΟ)	90	523	5,937
HELLENIC ENERGY (ΚΟ)	13	31	1,035
INTRACOM HOLDINGS (ΚΟ)	10	36	3,042
INTRAKAT (ΚΟ)	13	63	9,393
JUMBO (ΚΟ)	3	4	214
LAMDA DEVELOPMENT(ΚΟ)	12	61	4,915
MIG (ΚΟ)	6	18	65
ΜΟΤΟΡ ΟΪΛ (ΚΟ)	7	24	1,301
ΜΥΤΙΛΗΝΑΙΟΣ (ΚΟ)	26	70	2,444
ΕΘΝΙΚΗ ΤΡΑΠΕΖΑ (ΚΟ)	234	3,010	15,211
ΟΠΑΠ (ΚΟ)	13	75	1,812
ΟΤΕ (ΚΟ)	98	473	11,601
ΟΛΠ (ΚΟ)	0	0	321
ΠΕΙΡΑΙΩΣ FINANCIAL HOLD (ΚΟ)	232	4,672	69,781
ΔΕΗ (ΚΟ)	98	332	25,541
QUEST ΣΥΜΜΕΤΟΧΩΝ (ΚΟ)	0	0	128
ΤΕΡΝΑ ΕΝΕΡΓΕΙΑΚΗ (ΚΟ)	5	11	11,188
TITAN CEMENT (ΚΑ)	11	109	350
VIOTALCO SA/NV (ΚΑ)	17	97	5,258
Δικαιώματα σε Δείκτες	4	27	954
FTSE/X.A. Large Cap	4	27	954
Δικαιώματα σε Μετοχές	0	0	586
ΑΛΡΗΑ ΥΠΗΡΕΣΙΩΝ ΣΥΜΜ (ΚΟ)	0	0	14
ΕΘΝΙΚΗ ΤΡΑΠΕΖΑ (ΚΟ)	0	0	293
ΟΠΑΠ (ΚΟ)	0	0	91
ΟΤΕ (ΚΟ)	0	0	31
ΠΕΙΡΑΙΩΣ FINANCIAL HOLD (ΚΟ)	0	0	5
ΔΕΗ (ΚΟ)	0	0	152
Συνολική Δραστηριότητα	1,493	22,793	444,051

Ημερήσιο Δελτίο Τιμών

Έτος: 144 Αύξων Αριθμός Συνεδρίασης: 120

Ενότητα 2: Αναλυτικά Στοιχεία Συναλλαγών Χρεογράφων

Τετάρτη, 28 Ιουνίου, 2023

Πληθος Χρεογράφων	Ονομ. Αξία	Μερίσματα [1]			Ημερ.Τελευτ.Αποκοπής		Σημ.	Χρεόγραφα	Τιμή κλεισίματος	% μεταβ.	Προηγ. Κλείσιμο- ημ/νία	Άνοιγμα	Κατωτ Τιμή	Ανωτ Τιμή	Τελ Σταθμ Τιμή	Τελευταία ζήτηση [7]	Τελευταία προσφορά [7]	P/E μετά φ.	Χρήση	Όγκος	Πράξεις	Αξία Συναλλαγών[8]	Χ.Α. Εταιρείας (χιλ. €) [3,5]	Χαμηλό έτους	Υψηλό έτους	Κλάδος [4]
		2020	2021	2022	Μέρισμα [2]	Δικαίωμα																				
7,125,216	0.650	---	---	---	01/07/2005	14/12/1999	4955	ΚΡΕΚΑ (ΚΟ)	0.28	---	0.28	06/04/2023	---	---	---	---	---	---	---	---	---	---	1,995.06	0.17	0.43	45102010
7,734,375	1.00	---	---	---	09/07/2007	07/01/2011	5277	ΛΙΒΑΝΗ ΕΚΔΟΤ. ΟΡΓ. (ΚΟ)	0.125	---	0.125	28/04/2023	---	---	---	---	---	---	---	---	---	---	966.80	0.12	0.18	40301030

Σημειώσεις Χρεογράφων

Κωδικός	Κείμενο σημείωσης
()	- Προσαρμοσμένα Μέρισματα λόγω διανομής Δωρεάν μετοχών.
*	- Τελευταία προσαρμοσμένη τιμή κλεισίματος.
[1]	- Καθαρά μερίσματα.
[2]	- Στη στήλη "Ημερ. Αποκοπής τελευταίου δικαιώματος" αναφέρεται η Ημερομηνία εισαγωγής για Νέες Εταιρείες.
[3]	- Η Χρηματιστηριακή αξία αναφέρεται στο σύνολο των μετοχών
[4]	- Η κωδικοποίηση των Κλάδων Οικονομικής Δραστηριότητας του Χ.Α. παρουσιάζονται στο Παράρτημα Α
[5]	- Η Χρηματιστηριακή Αξία αναφέρεται στο σύνολο των κατηγοριών μετοχών (εφόσον έχουν εισαχθεί περισσότερες της μιας κατηγορίες) και δεν αναφέρεται σε επιμέρους κατηγορίες μετοχών μιας εταιρείας.
[6]	- P/E μεγαλύτερο του 100
[7]	- Τελευταία εικόνα του Βιβλίου Εντολών πριν το τέλος της συνεδρίασης
[8]	- Στην Αξία Συναλλαγών των Μετοχών περιλαμβάνονται όλοι οι τύποι Πακέτων
4750	- Μεταφορά στην Κατηγορία Επιτήρησης από 8/4/2011.
4955	- Μεταφορά στην Επιτήρηση από 5/4/2013.
4957	- Μεταφορά στην Επιτήρηση από 5/4/2013.
4958	- Μεταφορά στην Επιτήρηση από 5/4/2013.
4959	- Μεταφορά στην Επιτήρηση από 5/4/2013.
5093	- Μεταφορά στην Κατηγορία Επιτήρησης από 8/4/2015.
5141	- Μεταφορά στην Κατηγορία Επιτήρησης από 10/05/2017.
5160	- Μεταφορά στην Κατηγορία Επιτήρησης από 15/04/2016.
5165	- Μεταφορά στην Κατηγορία Επιτήρησης από 15/02/2018.
5179	- Αναστολή διαπραγμάτευσης από 25/05/2018.
5193	- Μεταφορά στην κατηγορία Επιτήρησης από 25/10/2018.
5197	- Μεταφορά στην κατηγορία Επιτήρησης από 07/11/2018.
5216	- Αναστολή διαπραγμάτευσης από 01/10/2019.
5232	- Μεταφορά στην Κατηγορία Επιτήρησης από 08/04/2011.
5233	- Αναστολή διαπραγμάτευσης από 13/05/2020.
5248	- Μεταφορά στην κατηγορία Επιτήρησης από 06/09/2011.
5253	- Μεταφορά στην Επιτήρηση από 14/5/2021.
5275	- Μεταφορά στη Κατηγορία Επιτήρησης από 09/07/2020.
5277	- Αναστολή διαπραγμάτευσης από 02/05/2023.
5278	- Αναστολή διαπραγμάτευσης από 03/05/2023.

Στοιχεία Συναλλαγών Πακέτων

Χρεόγραφο	Όγκος πακέτου	Τιμή πακέτου	Αξία πακέτου	Ώρα έγκρισης	Σημείωση
EPSILON NET (ΚΟ)	39,757	7.95	316,068.15	10:34:49	20
ΕΘΝΙΚΗ ΤΡΑΠΕΖΑ (ΚΟ)	100,000	5.78	578,000.00	10:58:12	20
ALPHA ΥΠΗΡΕΣΙΩΝ ΣΥΜΜ (ΚΟ)	500,000	1.49	746,750.00	11:01:08	20
ΕΛΛΗΝ. ΧΡΗΜΑΤΙΣΤΗΡΙΑ-Χ.Α. (ΚΟ)	100,000	4.95	495,000.00	11:06:37	20
ALPHA ΥΠΗΡΕΣΙΩΝ ΣΥΜΜ (ΚΟ)	500,000	1.49	745,250.00	11:37:37	20
EUROBANK HOLDINGS (ΚΟ)	1,909,713	1.43	2,739,483.30	12:01:18	20
ALPHA ΥΠΗΡΕΣΙΩΝ ΣΥΜΜ (ΚΟ)	220,520	1.49	328,685.06	12:01:25	20
EUROBANK HOLDINGS (ΚΟ)	500,000	1.44	720,000.00	12:04:23	20
EUROBANK HOLDINGS (ΚΟ)	1,150,000	1.44	1,658,875.00	12:23:15	20
ΠΕΙΡΑΙΩΣ FINANCIAL HOLD (ΚΟ)	100,000	2.78	278,400.00	12:40:08	20
EUROBANK HOLDINGS (ΚΟ)	450,000	1.44	649,125.00	12:40:52	20
ΤΕΡΝΑ ΕΝΕΡΓΕΙΑΚΗ (ΚΟ)	11,908	20.26	241,256.08	12:48:04	20
EUROBANK HOLDINGS (ΚΟ)	615,000	1.44	887,137.50	13:08:32	20
EUROBANK HOLDINGS (ΚΟ)	300,000	1.45	435,000.00	13:17:46	20
EUROBANK HOLDINGS (ΚΟ)	500,000	1.45	725,000.00	13:19:07	20
ΕΛΛΗΝ. ΧΡΗΜΑΤΙΣΤΗΡΙΑ-Χ.Α. (ΚΟ)	40,000	4.95	198,000.00	13:50:02	20
ΟΤΕ (ΚΟ)	20,000	15.31	306,200.00	13:58:06	20
HELLENIQ ENERGY (ΚΟ)	30,000	7.80	234,000.00	14:15:44	20
EUROBANK HOLDINGS (ΚΟ)	1,000,000	1.45	1,449,000.00	14:33:39	20
ΕΘΝΙΚΗ ΤΡΑΠΕΖΑ (ΚΟ)	312,444	5.82	1,819,673.86	15:30:31	20
EUROBANK HOLDINGS (ΚΟ)	1,000,000	1.44	1,443,500.00	15:45:00	20
JUMBO (ΚΟ)	10,000	23.90	239,000.00	15:45:14	20
ΠΕΙΡΑΙΩΣ FINANCIAL HOLD (ΚΟ)	100,000	2.83	282,600.00	15:55:55	20
ΠΕΙΡΑΙΩΣ FINANCIAL HOLD (ΚΟ)	100,000	2.82	282,000.00	16:10:28	20
JUMBO (ΚΟ)	48,000	23.96	1,150,080.00	16:11:21	20
EUROBANK HOLDINGS (ΚΟ)	320,000	1.45	463,360.00	16:24:55	20
EUROBANK HOLDINGS (ΚΟ)	5,500,000	1.45	7,975,000.00	17:00:36	20
ALPHA ΥΠΗΡΕΣΙΩΝ ΣΥΜΜ (ΚΟ)	205,000	1.47	301,350.00	17:12:54	20
ΠΕΙΡΑΙΩΣ FINANCIAL HOLD (ΚΟ)	172,005	2.81	483,334.05	17:12:56	20

Σημειώσεις πακέτων

- 9 - Μέθοδος 6-1 / Ειδική Χρέωση
- 10 - Μέθοδος 6-1 / Ειδική Χρέωση, Αυθημερόν Διακανονισμός
- 14 - Μέθοδος 6-3 / Πακέτο Αποκατάστασης, Ατελής αγορά και Πώληση
- 18 - Μέθοδος 6-2 / SPOT 1
- 19 - Μέθοδος 6-2 / SPOT 2
- 20 - Μέθοδος 6-1 και Μέθοδος 6-1 Αυθημερόν Διακανονισμός
- 21 - Άλλη Προσυμφωνημένη

Στοιχεία Συναλλαγών Δικαιωμάτων

Ημερ. αποκοπής	Έναρξη εξάσκησης	Λήξη εξάσκησης	Λήξη διαπραγμάτευσης	Δικαιώματα	Κατωτ Τιμή	Ανωτ Τιμή	Τιμή κλεισ.	Τελευταία ζήτηση	Τελευταία προσφορά	Όγκος	Πράξεις	Αξία Συναλλαγών
----------------	------------------	----------------	----------------------	------------	------------	-----------	-------------	------------------	--------------------	-------	---------	-----------------

Δεν υπάρχουν Συναλλαγές Δικαιωμάτων.

Στοιχεία Συναλλαγών Εκποιήσεων

Χρεόγραφο	Τύπος Χρεογράφου	Όγκος Συναλλαγών	Αριθμός Πράξεων	Αξία Συναλλαγών	Σημείωση
ATTICA BANK A.T.E. (ΚΟ)	Μετοχή	44	3	558.80	3
MIG (ΚΟ)	Μετοχή	3,349	12	13,412.76	3

Σημειώσεις Εκποιήσεων

- 1 - Δημόσιος Ανοικτός Πλειστηριασμός
- 2 - Εκποίηση Ενσώματων Ονομαστικών Μετοχών
- 3 - Εκποίηση Αδιάθετων Κλασματικών Υπολοίπων

Στοιχεία Ενεργητικού Διαπραγματεύσιμων Αμοιβαίων Κεφαλαίων (Δ.Α.Κ.)

	Ημερομηνία συναλλαγών	Δημιουργία / Εξαγορά	Αριθ. Μερ. (T-1)	Νέα Μερ. (T-1)	Εξαγορασθ. Μερ. (T-1)	Μερίδια (T) [1]	Αξία Ενεργητικού [2]	Καθαρή Τιμή	Μέρισμα /Μερίδιο	Ημερ. Αποκοπής
ALPHA ETF FTSE Athex Large Cap	28/06/2023	5,000	906,928	---	---	906,928	27,550,530.00	30.3779	0.52	01/07/2022

Σημειώσεις Δ.Α.Κ.

[1] - Αριθμ. μεριδίων (T) = Αριθμ. μεριδίων (T-1) + Νεοεκδιθέντα μερίδια (T-1) - Εξαγορασθέντα μερίδια (T-1)

[2] - Περιλαμβάνονται και τα μερίδια που δημιουργήθηκαν / εξαγοράσθηκαν την ημέρα T-1.

Περιγραφή	Στοιχεία
Όνομασία Δ.Α.Κ.	ALPHA ETF FTSE Athex Large Cap
Σύμβολο Δ.Α.Κ. (GR)	ΑΔΑΚ
Σύμβολο Δ.Α.Κ. (EN)	AETF
ISIN Δ.Α.Κ.	GRF000153004
Κατηγορία Διαπραγμάτευσης	Διαπραγματεύσιμα Αμοιβαία Κεφάλαια (Δ.Α.Κ.)
Τύπος Δ.Α.Κ.	Μετοχών
Τρόπος διαχείρισης	Παθητικός
Επενδυτική Στρατηγική	Σκοπός της επενδυτικής πολιτικής του Αμοιβαίου Κεφαλαίου είναι η αναπαραγωγή της αποδόσεως του Δείκτη FTSE/X.A. Large Cap του Χρηματιστηρίου Αθηνών σε όρους Ευρώ, ακολουθώντας πλήρως και πανομοιότυπως τη σύνθεση του υποκείμενου Δείκτη.
Εκδότης	ΑΛΦΑ ASSET MANAGEMENT Α.Ε.Δ.Α.Κ.
Εταιρεία Διαχείρισης	ΑΛΦΑ ASSET MANAGEMENT Α.Ε.Δ.Α.Κ.
Ειδικοί Διαπραγματευτές	ΑΛΦΑ FINANCE Α.Χ.Ε.Π.Ε.Υ. , ΕΘΝΙΚΗ ΧΡΗΜΑΤΙΣΤΗΡΙΑΚΗ Α.Χ.Ε.Π.Ε.Υ.
Θεματοφύλακας	ΑΛΦΑ ΤΡΑΠΕΖΑ Α.Ε.
Σύμβολο Δείκτη (GR)	FTSE
Σύμβολο Δείκτη (EN)	FTSE
Όνομασία Δείκτη	FTSE/X.A. Large Cap
ISIN Δείκτη	GRI99201A006
Κλάσμα Δείκτη [1]	1/100
Αρχική Τιμή Μεριδίου	21.76
Συνολικός Αριθμός Μεριδίων [2]	906,928
Ημερομηνία πρώτης Έκδοσης	14/01/2008
Ημερομηνία έναρξης Διαπραγμάτευσης	24/01/2008
Νόμισμα Διαπραγμάτευσης	ΕΥΡΩ
Νόμισμα Ενεργητικού	ΕΥΡΩ
Αρχική Αξία Ενεργητικού [3]	3,000,000.00
Αριθμ. Μεριδίων για Δημιουργία-Εξαγορά [4]	5,000
Αμοιβή Διαχείρισης	0.375

Σημειώσεις Δ.Α.Κ.

[1] - Το κλάσμα της τιμής του δείκτη που αποτελεί η τιμή της πρώτης έκδοσης

[2] - Ο αριθμός μεριδίων που διαπραγματεύθηκαν στο Χρηματιστήριο την ημέρα T

[3] - Η αξία του ενεργητικού κατά την έκδοση

[4] - Ο αριθμός μεριδίων που απαιτείται κατά τη διαδικασία δημιουργίας εξαγοράς

28/06/2023

Ανακοινώσεις

Η.Δ.Τ.



ΑΝΑΚΟΙΝΩΣΕΙΣ

ΕΤΑΙΡΙΚΕΣ ΠΡΑΞΕΙΣ

ΕΛΛΗΝΙΚΟ ΔΗΜΟΣΙΟ

Εισάγονται προς διαπραγμάτευση στο Χ.Α. τα 200.000.000 τεμάχια Ομολόγου του **Ελληνικού Δημοσίου**, αρχικής έκδοσης 05/12/2017, 24-ετούς διάρκειας, σταθερού επιτοκίου 4,20% ετησίως, ονομαστικής αξίας εκάστου €1,00 και κωδικού ISIN GR0138015814. Από την ίδια ημερομηνία, το νέο σύνολο εισηγμένων τεμαχίων του εν λόγω ομολόγου που είναι διαπραγματεύσιμα στο Χ.Α. ανέρχεται σε 5.476.770.669 τεμάχια.

ΧΡΗΜΑΤΙΚΕΣ ΔΙΑΝΟΜΕΣ

HELLENiQ ENERGY A.E. Συμμετοχών

Οι μετοχές της εταιρίας «**HELLENiQ ENERGY A.E. Συμμετοχών**» (GRS298343005) είναι διαπραγματεύσιμες στο Χρηματιστήριο Αθηνών χωρίς το μέρισμα χρήσεως 2022, €0,50 ανά μετοχή, από το οποίο θα παρακρατηθεί ο αναλογούν φόρος, βάσει της κείμενης νομοθεσίας (καθαρό ποσό: €0,475 ανά μετοχή).

TITAN CEMENT INTERNATIONAL S.A.

Οι μετοχές της εταιρίας «**TITAN CEMENT INTERNATIONAL S.A.**» (BE0974338700) είναι διαπραγματεύσιμες στο Χρηματιστήριο Αθηνών χωρίς το μέρισμα χρήσεως 2022, €0,60 ανά μετοχή.

ΓΝΩΣΤΟΠΟΙΗΣΕΙΣ ΕΤΑΙΡΙΩΝ

From: ΑΚΡΙΤΑΣ Α.Ε.
Posted At: 27 June 2023 17:12
Conversation: ΓΝΩΣΤΟΠΟΙΗΣΗ ΑΛΛΑΓΗΣ ΑΝΩΤΑΤΩΝ ΔΙΕΥΘΥΝΤΙΚΩΝ ΣΤΕΛΕΧΩΝ
Posted To: DOLAnnouncements2
Subject: ΓΝΩΣΤΟΠΟΙΗΣΗ ΑΛΛΑΓΗΣ ΑΝΩΤΑΤΩΝ ΔΙΕΥΘΥΝΤΙΚΩΝ ΣΤΕΛΕΧΩΝ

Η Εταιρία ΑΚΡΙΤΑΣ ΑΕ γνωστοποιεί ότι κατόπιν της από 20/6/2023 παραίτησης της κας. Λουκίας Σαράντη από τη θέση της Διευθύνουσας Συμβούλου, το Διοικητικό Συμβούλιο της Εταιρίας εξέλεξε σε αντικατάστασή της, στην από 21/6/2023 συνεδρίασή του, μετά από εισήγηση της Επιτροπής Αποδοχών και Ανάδειξης Υποψηφιοτήτων, τον κ. Ευθύμιο Κωνσταντόπουλο, εκτελεστικό μέλος του ΔΣ, σύμφωνα με την Πολιτική Καταλληλότητας της Εταιρίας.

Ο κ. Ευθύμιος Κωνσταντόπουλος κατείχε τη θέση του Γενικού Διευθυντή Λειτουργιών από το 2019.

Κατόπιν αυτού το Διοικητικό Συμβούλιο της Εταιρίας ανασυγκροτείται σε σώμα με θητεία έως την 30/6/2026, παρατεινόμενη μέχρι την πρώτη Τακτική Γενική Συνέλευση μετά τη λήξη της πενταετίας, ήτοι το αργότερο μέχρι την 10/9/2026.

From: Ε. ΠΑΙΡΗΣ Α.Β.Ε.Ε.
Posted At: 27 June 2023 17:14
Conversation: ΠΡΑΚΤΙΚΟ ΕΠ.ΑΜΟΙΒΩΝ ΑΝΤΙΚΑΤΑΣΤΑΣΗ ΜΕΛΟΥΣ ΕΕ
15.06.2023
Posted To: DOLAnnouncements2

Subject: ΠΡΑΚΤΙΚΟ ΕΠ.ΑΜΟΙΒΩΝ ΑΝΤΙΚΑΤΑΣΤΑΣΗ ΜΕΛΟΥΣ ΕΕ
15.06.2023

[ΠΡΑΚΤΙΚΟ ΕΠ.ΑΜΟΙΒΩΝ ΑΝΤΙΚΑΤΑΣΤΑΣΗ ΜΕΛΟΥΣ ΕΕ 15.06.2023](#)

From: Ε. ΠΑΙΡΗΣ Α.Β.Ε.Ε.
Posted At: 27 June 2023 17:14
Conversation: ΑΠΟΣΜΑΣΜΑ ΠΡΑΚΤΙΟΥ ΕΠ.ΕΛΕΓΧΟΥ ΣΥΓΚΡΟΤΗΣΗ ΣΕ ΣΩΜΑ 15.06.2023
Posted To: DOLAnnouncements2

Subject: ΑΠΟΣΜΑΣΜΑ ΠΡΑΚΤΙΟΥ ΕΠ.ΕΛΕΓΧΟΥ ΣΥΓΚΡΟΤΗΣΗ ΣΕ ΣΩΜΑ 15.06.2023

[ΑΠΟΣΜΑΣΜΑ ΠΡΑΚΤΙΟΥ ΕΠ.ΕΛΕΓΧΟΥ ΣΥΓΚΡΟΤΗΣΗ ΣΕ ΣΩΜΑ 15.06.2023](#)

From: Ε. ΠΑΙΡΗΣ Α.Β.Ε.Ε.
Posted At: 27 June 2023 17:15
Conversation: ΑΠΟΣΜΑΣΜΑ ΠΡΑΚΤ. ΔΣ ΑΝΤΙΚΑΤΑΣΤΑΣΗ ΜΕΛΟΥΣ ΕΕ
15.06.2023
Posted To: DOLAnnouncements2

Subject: ΑΠΟΣΜΑΣΜΑ ΠΡΑΚΤ. ΔΣ ΑΝΤΙΚΑΤΑΣΤΑΣΗ ΜΕΛΟΥΣ ΕΕ
15.06.2023

[ΑΠΟΣΜΑΣΜΑ ΠΡΑΚΤ ΔΣ ΑΝΤΙΚΑΤΑΣΤΑΣΗ ΜΕΛΟΥΣ ΕΕ 15.06.2023](#)

From: Ε. ΠΑΙΡΗΣ Α.Β.Ε.Ε.
Posted At: 27 June 2023 17:15
Conversation: ΑΠΟΣΜΑΣΜΑ ΠΡΑΚΤ. ΓΣ ΑΝΤΙΚΑΤΑΣΤΑΣΗ ΜΕΛΟΥΣ ΕΕ
19.06.2023
Posted To: DOLAnnouncements2

Subject: ΑΠΟΣΜΑΣΜΑ ΠΡΑΚΤ. ΓΣ ΑΝΤΙΚΑΤΑΣΤΑΣΗ ΜΕΛΟΥΣ ΕΕ
19.06.2023

[ΑΠΟΣΜΑΣΜΑ ΠΡΑΚΤ ΓΣ ΑΝΤΙΚΑΤΑΣΤΑΣΗ ΜΕΛΟΥΣ ΕΕ 19.06.2023](#)

From: FLEXOPACK A.E.B.E.Π.
Posted At: 27 June 2023 17:27
Conversation: ΑΝΑΚΟΙΝΩΣΗ ΣΧΕΤΙΚΗ ΜΕ ΕΠΙΧΕΙΡΗΜΑΤΙΚΕΣ/
ΟΙΚΟΝΟΜΙΚΕΣ ΕΞΕΛΙΞΕΙΣ ΣΤΗΝ ΕΤΑΙΡΙΑ
Posted To: DOLAnnouncements2
Subject: ΑΝΑΚΟΙΝΩΣΗ ΣΧΕΤΙΚΗ ΜΕ ΕΠΙΧΕΙΡΗΜΑΤΙΚΕΣ/
ΟΙΚΟΝΟΜΙΚΕΣ ΕΞΕΛΙΞΕΙΣ ΣΤΗΝ ΕΤΑΙΡΙΑ

**Έκδοση Κοινού Ομολογιακού Δανείου συνολικής ονομαστικής αξίας 7.000.000
Ευρώ**

Η Διοίκηση της Ανώνυμης Εταιρείας με την επωνυμία «FLEXOPACK ΑΝΩΝΥΜΗ ΕΜΠΟΡΙΚΗ ΚΑΙ ΒΙΟΜΗΧΑΝΙΚΗ ΕΤΑΙΡΕΙΑ ΠΛΑΣΤΙΚΩΝ» και το διακριτικό τίτλο «FLEXOPACK Α.Ε.» (εφεξής «Εταιρεία»), ανακοινώνει ότι την 22/6/2023 υπεγράφη Σύμβαση Κάλυψης Κοινού Ομολογιακού Δανείου, σύμφωνα με τις διατάξεις του ν. 4548/2018 και του ν. 3156/2003, όπως ισχύουν, συνολικής ονομαστικής αξίας επτά εκατομμυρίων Ευρώ (7.000.000), το οποίο δάνειο καλύφθηκε στο σύνολό του από την «Εθνική Τράπεζα της Ελλάδος», η οποία ορίστηκε επίσης Πληρεξούσιος Καταβολών και Εκπρόσωπος των Ομολογιούχων.

Το προϊόν του ως άνω Κοινού Ομολογιακού Δανείου θα χρησιμοποιηθεί από την Εταιρεία για την κάλυψη των αναγκών της σε κεφάλαιο κίνησης μονιμότερου χαρακτήρα.

Κορωπί, 27 Ιουνίου 2023

Για την FLEXOPACK Α.Ε.

From: ΔΕΗ Α.Ε.
Posted At: 27 June 2023 17:52
Conversation: Ανακοίνωση ρυθμιζόμενης πληροφορίας Ν. 3556/2007
Posted To: DOLAnnouncements2

Subject: Ανακοίνωση ρυθμιζόμενης πληροφορίας Ν. 3556/2007

Δείτε την
ανακοίνωση

[Ανακοίνωση](#)

From: INTRAKAT A.E. ΤΕΧΝΙΚΩΝ ΚΑΙ ΕΝΕΡΓΕΙΑΚΩΝ ΕΡΓΩΝ
Posted At: 27 June 2023 18:01
Conversation: ΓΝΩΣΤΟΠΟΙΗΣΗ ΣΗΜΑΝΤΙΚΩΝ ΜΕΤΑΒΟΛΩΝ ΣΕ
ΔΙΚΑΙΩΜΑΤΑ ΨΗΦΟΥ ΣΥΜΦΩΝΑ ΜΕ ΤΟΝ Ν. 3556/2007
Posted To: DOLAnnouncements2
Subject: ΓΝΩΣΤΟΠΟΙΗΣΗ ΣΗΜΑΝΤΙΚΩΝ ΜΕΤΑΒΟΛΩΝ ΣΕ
ΔΙΚΑΙΩΜΑΤΑ ΨΗΦΟΥ ΣΥΜΦΩΝΑ ΜΕ ΤΟΝ Ν. 3556/2007

Δείτε την Γνωστοποίηση της Εταιρείας

[ΓΝΩΣΤΟΠΟΙΗΣΗ ΣΗΜΑΝΤΙΚΩΝ ΜΕΤΑΒΟΛΩΝ ΣΕ ΔΙΚΑΙΩΜΑΤΑ ΨΗΦΟΥ ΣΥΜΦΩΝΑ ΜΕ ΤΟΝ Ν. 3556/2007](#)

From: ΑΤΤΙCΑ ΒΑΝΚ Α.Τ.Ε.
Posted At: 27 June 2023 18:31
Conversation: ΑΠΟΣΠΑΣΜΑ ΠΡΑΚΤΙΚΟΥ ΔΙΟΙΚΗΤΙΚΟΥ ΣΥΜΒΟΥΛΙΟΥ ΥΠ
ΑΡΙΘΜ. 1413
Posted To: DOLAnnouncements2

Subject: ΑΠΟΣΠΑΣΜΑ ΠΡΑΚΤΙΚΟΥ ΔΙΟΙΚΗΤΙΚΟΥ ΣΥΜΒΟΥΛΙΟΥ ΥΠ
ΑΡΙΘΜ. 1413

ΔΕΙΤΕ ΤΟ ΣΥΝΗΜΜΕΝΟ ΑΠΟΣΠΑΣΜΑ

[ΑΠΟΣΠΑΣΜΑ ΠΡΑΚΤΙΚΟΥ ΔΙΟΙΚΗΤΙΚΟΥ ΣΥΜΒΟΥΛΙΟΥ ΥΠ ΑΡΙΘΜ. 1413](#)

From: ΠΕΙΡΑΙΩΣ FINANCIAL HOLDINGS Α.Ε.
Posted At: 27 June 2023 20:55
Conversation: ΑΠΟΦΑΣΕΙΣ ΕΤΗΣΙΑΣ ΤΑΚΤΙΚΗΣ ΓΕΝΙΚΗΣ ΣΥΝΕΛΕΥΣΗΣ
ΠΕΙΡΑΙΩΣ FINANCIAL HOLDINGS Α.Ε. 27 ΙΟΥΝΙΟΥ 2023
Posted To: DOLAnnouncements2

Subject: ΑΠΟΦΑΣΕΙΣ ΕΤΗΣΙΑΣ ΤΑΚΤΙΚΗΣ ΓΕΝΙΚΗΣ ΣΥΝΕΛΕΥΣΗΣ
ΠΕΙΡΑΙΩΣ FINANCIAL HOLDINGS Α.Ε. 27 ΙΟΥΝΙΟΥ 2023

Δείτε το συνημμένο.

[GM Resolutions 2023_27.06.2023_GR](#)

From: ΠΑΠΟΥΤΣΑΝΗΣ Α.Β.Ε.Ε.
Posted At: 28 June 2023 09:10
Conversation: Γνωστοποίηση αγοράς ιδίων μετοχών
Posted To: DOLAnnouncements2
Subject: Γνωστοποίηση αγοράς ιδίων μετοχών

-
ΠΑΠΟΥΤΣΑΝΗΣ ΑΒΕΕ
-

Χαλκίδα, 28/06/2023

Η Εταιρεία "ΠΑΠΟΥΤΣΑΝΗΣ ΑΝΩΝΥΜΗ ΒΙΟΜΗΧΑΝΙΚΗ ΚΑΙ ΕΜΠΟΡΙΚΗ ΕΤΑΙΡΙΑ ΚΑΤΑΝΑΛΩΤΙΚΩΝ ΑΓΑΘΩΝ" (η Εταιρεία) ενημερώνει το επενδυτικό κοινό ότι κατ' εφαρμογή των Κανονισμών (ΕΕ) 2016/1052 και 596/2014, και σε εκτέλεση της από 18.05.2023 απόφασης της Τακτικής Γενικής Συνέλευσης των Μετόχων της Εταιρείας και της από 18.05.2023 απόφασης του Διοικητικού Συμβουλίου της Εταιρείας, προέβη σε αγορά ιδίων μετοχών στην αγορά του Χρηματιστηρίου Αθηνών, ως παρακάτω ανάλυση:

Ημερομηνία αγοράς ιδίων μετοχών	Τεμάχια αγοράς ιδίων μετοχών	Μέση τιμή κτήσης	Συνολική αξία συναλλαγών
26/6/2023	989	€2,30	€2.277,54

Οι συναλλαγές πραγματοποιήθηκαν μέσω του μέλους του Χρηματιστηρίου Αθηνών "ΒΕΤΑ ΧΡΗΜΑΤΙΣΤΗΡΙΑΚΗ ΑΕΠΕΥ ΧΡΗΜΑΤΙΣΤΗΡΙΑΚΕΣ ΕΡΓΑΣΙΕΣ".

Μετά και τις ανωτέρω αγορές, η Εταιρεία κατέχει συνολικά 120.003 ίδιες μετοχές (ήτοι, 0,443% του συνόλου των μετοχών της Εταιρείας που διαπραγματεύονται στο Χρηματιστήριο Αθηνών).

From: LAMDA DEVELOPMENT A.E.
Posted At: 28 June 2023 09:31
Conversation: Αγορά ιδίων μετοχών
Posted To: DOLAnnouncements2

Subject: Αγορά ιδίων μετοχών

Αγορά ιδίων
μετοχών

[Αγορά ιδίων μετοχών](#)

From: ΜΥΤΙΛΗΝΑΙΟΣ Α.Ε.
Posted At: 28 June 2023 10:00
Conversation: Απόκτηση Ιδίων Μετοχών
Posted To: DOLAnnouncements2

Subject: Απόκτηση Ιδίων Μετοχών

Δείτε παρακάτω:

[Απόκτηση Ιδίων Μετοχών](#)

From: BIOTEP A.E.
Posted At: 28 June 2023 10:14
Conversation: ΑΝΑΚΟΙΝΩΣΗ ΓΙΑ ΤΗΝ ΠΡΟΑΝΑΓΓΕΛΙΑ ΓΕΝΙΚΗΣ
ΣΥΝΕΛΕΥΣΗΣ
Posted To: DOLAnnouncements2
Subject: ΑΝΑΚΟΙΝΩΣΗ ΓΙΑ ΤΗΝ ΠΡΟΑΝΑΓΓΕΛΙΑ ΓΕΝΙΚΗΣ
ΣΥΝΕΛΕΥΣΗΣ

Πρόσκληση των μετόχων της Ανώνυμης Εταιρείας με την επωνυμία

«Βιομηχανικά Τεχνικά Έργα ΒΙΟΤΕΡ Ανώνυμος Εταιρία»

σε Τακτική Γενική Συνέλευση.

«ΒΙΟΤΕΡ Α.Ε.»

ΒΙΟΜΗΧΑΝΙΚΑ ΤΕΧΝΙΚΑ ΕΡΓΑ

(ΑΡ. Μ.Α.Ε. 6048/06/Β/86/138 – ΑΡ. ΓΕΜΗ 2654401000)

Σύμφωνα με το Νόμο και το Καταστατικό το Διοικητικό Συμβούλιο της Ανώνυμης Εταιρείας με την επωνυμία ΒΙΟΜΗΧΑΝΙΚΑ ΤΕΧΝΙΚΑ ΕΡΓΑ ΒΙΟΤΕΡ Α.Ε., που εδρεύει στην Αθήνα (οδός Ευτυχίδου αριθμ. 45) και μετά από ομόφωνη απόφαση του Διοικητικού Συμβουλίου της 20.06.2023, καλούνται οι Μέτοχοι σε Τακτική Γενική Συνέλευση στις 21 Ιουλίου 2023, ημέρα Παρασκευή και ώρα 9.00 πρωινή, στα γραφεία της έδρας της εταιρείας στην Αθήνα (Ευτυχίδου αριθμ. 45 – Παγκράτι, 2ος όροφος), προκειμένου να συζητήσουν και να λάβουν αποφάσεις στα παρακάτω θέματα της ημερησίας διάταξης:

ΘΕΜΑΤΑ ΗΜΕΡΗΣΙΑΣ ΔΙΑΤΑΞΗΣ

1. Υποβολή και έγκριση των ετήσιων Οικονομικών Καταστάσεων, των Εκθέσεων του Διοικητικού Συμβουλίου και των Ελεγκτών, καθώς και της δήλωσης εταιρικής

διακυβέρνησης, για τη χρήση 2022 (01.01.2022 μέχρι 31.12.2022) σε εταιρική και ενοποιημένη βάση.

2. Απαλλαγή των μελών του Διοικητικού Συμβουλίου και των Ελεγκτών από κάθε ευθύνη αποζημίωσης, για τη χρήση 2022.
3. Εκλογή Τακτικού και Αναπληρωματικού Ελεγκτή – Λογιστή από το Σώμα Ορκωτών Ελεγκτών Λογιστών για τον έλεγχο της χρήσης 01.01.2023 έως 31.12.2023 και καθορισμός της αμοιβής αυτών.
4. Προέγκριση για σύναψη συμβάσεων παροχής υπηρεσιών μεταξύ εταιρείας και μελών του Διοικητικού Συμβουλίου στην χρήση 2023 και έγκριση σύμφωνα με το άρθρο 109 του ν. 4548/2018 των αποδοχών των μελών του Διοικητικού Συμβουλίου χρήσης 2022.
5. Έγκριση συμμετοχής Μελών του Δ.Σ. και Διευθυντικών Στελεχών της Εταιρείας στη Διοίκηση Εταιρειών οι οποίες συνδέονται με οποιοδήποτε τρόπο με την Εταιρεία.
6. Συζήτηση και ψηφοφορία επί της έκθεσης αποδοχών του άρθρου 112 του Ν. 4548/2018 για την εταιρική χρήση 01.01.2022 – 31.12.2022
7. Υποβολή έκθεσης των ανεξάρτητων μη εκτελεστικών μελών προς τη Γενική Συνέλευση των μετόχων, σύμφωνα με την παρ. 5 του άρθρου του ν. 4706/2020
8. Παρουσίαση της Ετήσιας Έκθεσης πεπραγμένων της Επιτροπής Ελέγχου
9. Έγκριση Αντικατάστασης μέλους του Διοικητικού Συμβουλίου στη θέση παραιτηθέντος και έγκριση νέου μέλους της Ενιαίας Επιτροπής Αμοιβών και Υποψηφιοτήτων σε αντικατάσταση παραιτηθέντος μέλους
10. Διάφορα θέματα και ανακοινώσεις.

Σύμφωνα με το άρθρο 121 παρ. 4 του ν. 4548/2018, η Εταιρεία ενημερώνει τους μετόχους της για τα ακόλουθα:

ΔΙΚΑΙΩΜΑ ΣΥΜΜΕΤΟΧΗΣ

Στη Γενική Συνέλευση δικαιούται να συμμετέχει όποιος εμφανίζεται ως μέτοχος στο αρχείο του Συστήματος Άυλων Τίτλων που διαχειρίζεται η "Ελληνικά Χρηματιστήρια Α.Ε.", στην οποία τηρούνται οι κινητές αξίες της Εταιρείας. Η απόδειξη της μετοχικής ιδιότητας γίνεται με την προσκόμιση σχετικής έγγραφης βεβαίωσης του ως άνω φορέα ή εναλλακτικά με

απευθείας ηλεκτρονική σύνδεση της «ΒΙΟΤΕΡ Α.Ε.» με τα αρχεία του συστήματος άυλων τίτλων της «Ελληνικά Χρηματιστήρια Ανώνυμη Εταιρεία» (Ε.Χ.Α.Ε.).

Η ιδιότητα του μετόχου πρέπει να υφίσταται κατά την 16.07.2023 (ημερομηνία καταγραφής), ήτοι κατά την έναρξη της πέμπτης (5ης) ημέρας πριν από την ημέρα συνεδρίασης της Γενικής Συνέλευσης της 21.07.2023, και η σχετική έγγραφη βεβαίωση σχετικά με την μετοχική ιδιότητα πρέπει να περιέλθει στην εταιρεία το αργότερο την 18.07.2023, ήτοι την τρίτη (3η) ημέρα πριν από τη συνεδρίαση της Γενικής Συνέλευσης ή εναλλακτικά η απόδειξη της μετοχικής ιδιότητας μπορεί να γίνει με απευθείας ηλεκτρονική σύνδεση της «ΒΙΟΤΕΡ Α.Ε.» με τα αρχεία του συστήματος άυλων τίτλων της «Ελληνικά Χρηματιστήρια Ανώνυμη Εταιρεία» (Ε.Χ.Α.Ε.), όπως αυτή προβλέπεται στο αρ. 124 παρ. 6 ν. 4548/2018.

Για την **Επαναληπτική Ετήσια Γενική Συνέλευση της 04.08.2023**, ημέρα **Παρασκευή**, στον ίδιο τόπο στα γραφεία της εταιρείας, η ιδιότητα του μετόχου πρέπει επίσης να υφίσταται κατά την έναρξη της 16.07.2023 (ημερομηνία καταγραφής), δηλ. της πέμπτης (5^{ης}) ημέρας πριν από την ημέρα της αρχικής συνεδρίασης της Τακτικής Γενικής Συνέλευσης της 21/07/202, (αρ. 124 παρ. 6 ν. 4548/2018, δεδομένου ότι η ημερομηνία της επαναληπτικής συνεδρίασης δεν απέχει περισσότερες από τριάντα (30) ημέρες από την αρχική).

Εναντι της εταιρείας θεωρείται ότι έχει δικαίωμα συμμετοχής και ψήφου στη Γενική Συνέλευση μόνον όποιος φέρει την ιδιότητα του μετόχου κατά την αντίστοιχη ημερομηνία καταγραφής. Σε περίπτωση μη συμμόρφωσης προς τις διατάξεις του αρ. 124 παρ. 6 ν. 4548/2018 όπως ισχύει, ο εν λόγω Μέτοχος μετέχει στη Γενική Συνέλευση μόνο μετά από άδεια αυτής. Σημειώνεται ότι η άσκηση των εν λόγω δικαιωμάτων (συμμετοχής και ψήφου) δεν προϋποθέτει τη δέσμευση των μετοχών του δικαιούχου ούτε την τήρηση άλλης ανάλογης διαδικασίας, η οποία περιορίζει την δυνατότητα πώλησης και μεταβίβασης αυτών κατά το χρονικό διάστημα που μεσολαβεί ανάμεσα στην ημερομηνία καταγραφής και στην ημερομηνία της Γενικής Συνέλευσης.

ΔΙΑΔΙΚΑΣΙΑ ΓΙΑ ΤΗΝ ΑΣΚΗΣΗ ΔΙΚΑΙΩΜΑΤΟΣ ΨΗΦΟΥ ΜΕΣΩ ΑΝΤΙΠΡΟΣΩΠΟΥ

Ο μέτοχος συμμετέχει στην Γενική Συνέλευση και ψηφίζει είτε αυτοπροσώπως είτε μέσω αντιπροσώπων. Κάθε μέτοχος μπορεί να διορίζει μέχρι τρεις (3) αντιπροσώπους. Νομικά πρόσωπα μετέχουν στην Γενική Συνέλευση, ορίζοντας ως εκπροσώπους τους μέχρι τρία (3) φυσικά πρόσωπα. Αν ο μέτοχος κατέχει μετοχές της Εταιρείας, οι οποίες εμφανίζονται σε περισσότερους του ενός λογαριασμούς αξιών, ο περιορισμός αυτός δεν εμποδίζει τον εν λόγω μέτοχο να ορίζει διαφορετικούς αντιπροσώπους για τις μετοχές που εμφανίζονται στον κάθε λογαριασμό αξιών σε σχέση με τη Γενική Συνέλευση. Αντιπρόσωπος που ενεργεί για περισσότερους μετόχους μπορεί να ψηφίζει διαφορετικά για κάθε μέτοχο.

Ο αντιπρόσωπος μετόχου υποχρεούται να γνωστοποιεί στην Εταιρία, πριν από την έναρξη της συνεδρίασης της Γενικής Συνέλευσης, κάθε συγκεκριμένο γεγονός, το οποίο μπορεί να είναι χρήσιμο στους μετόχους για την αξιολόγηση του κινδύνου να εξυπηρετήσει ο αντιπρόσωπος άλλα συμφέροντα πλην των συμφερόντων του αντιπροσωπευόμενου μετόχου. Μπορεί να προκύπτει σύγκρουση συμφερόντων, ιδίως όταν ο αντιπρόσωπος: α) είναι μέτοχος που ασκεί τον έλεγχο της Εταιρίας ή είναι άλλο νομικό πρόσωπο ή οντότητα η οποία ελέγχεται από το μέτοχο αυτόν, β) είναι μέλος του Διοικητικού Συμβουλίου ή της εν γένει διοίκησης της Εταιρίας ή μετόχου που ασκεί τον έλεγχο της Εταιρίας, ή άλλου νομικού προσώπου ή οντότητας που ελέγχεται από μέτοχο ο οποίος ασκεί τον έλεγχο της Εταιρίας, γ) είναι υπάλληλος ή ορκωτός ελεγκτής της εταιρείας ή μετόχου που ασκεί τον έλεγχο της Εταιρίας ή άλλου νομικού προσώπου ή οντότητας που ελέγχεται από μέτοχο, ο οποίος ασκεί τον έλεγχο της Εταιρίας, δ) είναι σύζυγος ή συγγενής πρώτου βαθμού με ένα από τα φυσικά πρόσωπα που αναφέρονται στις ως άνω περιπτώσεις (α) έως (γ). Ο διορισμός και η ανάκληση αντιπροσώπου του μετόχου γίνεται εγγράφως και κοινοποιείται στην Εταιρία με τους ίδιους τύπους, τουλάχιστον τρεις (3) ημέρες πριν από την ημερομηνία συνεδρίασης της Γενικής Συνέλευσης.

Η μη συμμόρφωση του Αντιπροσώπου με τις οδηγίες που έχει λάβει δεν επηρεάζει το κύρος των αποφάσεων της Γενικής Συνέλευσης ακόμη και αν η ψήφος του Αντιπροσώπου ήταν αποφασιστική για τη λήψη τους. Ως προς το διορισμό και την ανάκληση ή αντικατάσταση του αντιπροσώπου και τις υποχρεώσεις του αντιπροσώπου του μετόχου ισχύουν οι διατάξεις του άρθρου 128 παρ. 4 και 5 του ν. 4548/2018.

Η Εταιρία έχει καταστήσει διαθέσιμο στην ιστοσελίδα της (www.bioter.gr) το έντυπο που θα πρέπει να χρησιμοποιείται για το διορισμό αντιπροσώπου. Το εν λόγω έντυπο κατατίθεται συμπληρωμένο και υπογεγραμμένο από το μέτοχο στα γραφεία της Εταιρίας (Ευτυχίδου, αριθ. 45, Αθήνα, 116 34 - 2ος όροφος) ή αποστέλλεται στο fax: 210/7215658 τρεις (3) τουλάχιστον ημέρες πριν από την ημερομηνία της Γενικής Συνέλευσης. Οι μέτοχοι παρακαλούνται να επιβεβαιώνουν την επιτυχή αποστολή του εντύπου διορισμού αντιπροσώπου και της παραλαβής του από την Εταιρία, καλώντας στο τηλέφωνο: 210/7248762-66 (κας Κωνσταντίας Παπά ή κας Γεωργίας Σερβετά).

-

ΔΙΚΑΙΩΜΑΤΑ ΜΕΙΟΨΗΦΙΑΣ ΤΩΝ ΜΕΤΟΧΩΝ

Εν όψει της Τακτικής Γενικής Συνέλευσης των Μετόχων της Εταιρείας παρατίθενται κατωτέρω λεπτομερείς πληροφορίες σχετικά με τα δικαιώματα των Μετόχων των παρ. 2, 3, 6 και 7 του άρθρου 141 του ν. 4548/2018.

(α) Με αίτηση των μετόχων που εκπροσωπούν το ένα εικοστό (1/20) του καταβεβλημένου μετοχικού κεφαλαίου, το Διοικητικό Συμβούλιο της Εταιρίας υποχρεούται να εγγράψει στην ημερήσια διάταξη της Γενικής Συνέλευσης πρόσθετα θέματα, εάν η σχετική αίτηση περιέλθει στο Διοικητικό Συμβούλιο μέχρι την 06.07.2023 δηλαδή δεκαπέντε (15) τουλάχιστον ημέρες πριν από την Γενική Συνέλευση. Η αίτηση για την εγγραφή πρόσθετων θεμάτων στην ημερήσια διάταξη συνοδεύεται από αιτιολόγηση ή από σχέδιο απόφασης προς έγκριση στη Γενική Συνέλευση και η αναθεωρημένη ημερήσια διάταξη δημοσιοποιείται με τον ίδιο τρόπο όπως η προηγούμενη ημερήσια διάταξη, στις 08.07.2023 δηλαδή δεκατρείς (13) ημέρες πριν από την ημερομηνία της Γενικής Συνέλευσης και ταυτόχρονα τίθεται στη διάθεση των μετόχων στην ιστοσελίδα της Εταιρίας, μαζί με την αιτιολόγηση ή το σχέδιο απόφασης που έχει υποβληθεί από τους μετόχους κατά τα προβλεπόμενα στην παράγραφο 4 του άρθρου 123 του ν. 4548/2018.

(β) Με αίτηση μετόχων που εκπροσωπούν το ένα εικοστό (1/20) του καταβεβλημένου μετοχικού κεφαλαίου, το Διοικητικό Συμβούλιο θέτει στη διάθεση των μετόχων κατά τα οριζόμενα στην παράγραφο 3 του άρθρου 123 του ν. 4548/2018, το αργότερο μέχρι την 15.07.2023, δηλαδή έξι (6) τουλάχιστον ημέρες πριν από την ημερομηνία της Γενικής Συνέλευσης, σχέδια αποφάσεων για θέματα που έχουν περιληφθεί στην αρχική ή την αναθεωρημένη ημερήσια διάταξη, αν η σχετική αίτηση περιέλθει στο Διοικητικό Συμβούλιο μέχρι την 14.07.2023, δηλαδή επτά (7) ημέρες πριν από την ημερομηνία της Γενικής Συνέλευσης.

(γ) Μετά από αίτηση οποιουδήποτε μετόχου που υποβάλλεται στην Εταιρία μέχρι την 15.07.2023, δηλαδή πέντε (5) τουλάχιστον πλήρεις ημέρες πριν από την Γενική Συνέλευση, το Διοικητικό Συμβούλιο υποχρεούται να παρέχει στη Γενική Συνέλευση όλες τις απαιτούμενες συγκεκριμένες πληροφορίες για τις υποθέσεις της Εταιρίας, στο μέτρο που αυτές είναι χρήσιμες για την πραγματική εκτίμηση των θεμάτων της ημερήσιας διάταξης. Το Διοικητικό Συμβούλιο μπορεί να αρνηθεί την παροχή των πληροφοριών για αποχρώντα ουσιώδη λόγο, ο οποίος αναγράφεται στα πρακτικά. Το Διοικητικό Συμβούλιο μπορεί να απαντήσει ενιαία σε αιτήσεις μετόχων με το ίδιο περιεχόμενο. Υποχρέωση παροχής πληροφοριών δεν υφίσταται όταν οι σχετικές πληροφορίες διατίθενται ήδη στην ιστοσελίδα της Εταιρίας, ιδίως με την μορφή ερωτήσεων και απαντήσεων.

(δ) Μετά από αίτηση μετόχων που εκπροσωπούν το ένα πέμπτο (1/5) του καταβεβλημένου μετοχικού κεφαλαίου, η οποία υποβάλλεται στην Εταιρία μέχρι την 15.07.2023, δηλ. πέντε (5) τουλάχιστον πλήρεις ημέρες πριν από την Γενική Συνέλευση, το Διοικητικό Συμβούλιο υποχρεούται να παρέχει στη Γενική Συνέλευση πληροφορίες για την πορεία των εταιρικών υποθέσεων και την περιουσιακή κατάσταση της εταιρείας. Το Διοικητικό Συμβούλιο μπορεί να αρνηθεί την παροχή των πληροφοριών για αποχρώντα ουσιώδη λόγο, ο οποίος αναγράφεται στα πρακτικά. Αντίστοιχες προθεσμίες για τυχόν άσκηση δικαιωμάτων μειοψηφίας των μετόχων ισχύουν και σε περίπτωση Επαναληπτικών Γενικών Συνελεύσεων. Σε όλες τις ανωτέρω αναφερόμενες περιπτώσεις οι αιτούντες μέτοχοι οφείλουν να αποδεικνύουν τη μετοχική τους ιδιότητα και τον αριθμό των μετοχών που κατέχουν κατά την άσκηση του σχετικού δικαιώματος. Απόδειξη αποτελεί και η προσκόμιση βεβαίωσης από τον φορέα στον οποίο τηρούνται οι οικείες κινητές αξίες ή η πιστοποίηση της μετοχικής ιδιότητας με απευθείας ηλεκτρονική σύνδεση φορέα και Εταιρίας.

ΔΙΑΘΕΣΙΜΑ ΕΓΓΡΑΦΑ ΚΑΙ ΠΛΗΡΟΦΟΡΙΕΣ

Οι πληροφορίες των παρ. 3 και 4 του άρθρου 123 του ν. 4548/2018 συμπεριλαμβανομένης της Πρόσκλησης για σύγκληση της Γενικής Συνέλευσης, του εντύπου διορισμού αντιπροσώπου και του σχεδίου απόφασης για τα θέματα της ημερήσιας διάταξης, καθώς και πληρέστερες πληροφορίες σχετικά με την άσκηση των δικαιωμάτων μειοψηφίας των παραγράφων 2,3,6 και 7 του άρθρου 141 του ν. 4548/2018 θα διατίθενται σε ηλεκτρονική μορφή στην ιστοσελίδα της εταιρίας (www.bioter.gr). Το πλήρες κείμενο των τυχόν εγγράφων και σχεδίων αποφάσεων που προβλέπονται στην παρ. 4 του άρθρου 123 του ν. 4548/2018 θα διατίθεται σε έγχαρτη μορφή στα γραφεία της έδρας της Εταιρίας (Ευτυχίδου 45- Αθήνα, 2^{ος} όροφος).

Αθήνα, 20/06/2023

Διοικητικό Συμβούλιο

Το

From: Ο.Λ.Θ. Α.Ε.
Posted At: 28 June 2023 10:33
Conversation: Απόσπασμα πρακτικού Δ.Σ. περί εκλογής μελών Επιτροπής Ελέγχου
Posted To: DOLAnnouncements2
Subject: Απόσπασμα πρακτικού Δ.Σ. περί εκλογής μελών Επιτροπής Ελέγχου

Δείτε συνημμένα το πρακτικό.

[20230609_ΟΛΘ_ΑΠΟΣΠ ΠΡΑΚΤ ΔΣ ΕΚΛΟΓΗ ΜΕΛΩΝ Ε.Ε.](#)

From: REAL CONSULTING ΑΕ
Posted At: 28 June 2023 10:44
Conversation: Πρόσκληση στην Ετήσια Τακτική Γενική Συνέλευση
Posted To: DOLAnnouncements2

Subject: Πρόσκληση στην Ετήσια Τακτική Γενική Συνέλευση

Δείτε την πρόσκληση:

[Πρόσκληση στην Ετήσια Τακτική Γενική Συνέλευση](#)

From: QUEST ΣΥΜΜΕΤΟΧΩΝ Α.Ε.
Posted At: 28 June 2023 10:56
Conversation: Αγορά ιδίων μετοχών (27/06/2023)
Posted To: DOLAnnouncements2

Subject: Αγορά ιδίων μετοχών (27/06/2023)

Η Quest Συμμετοχών Α.Ε. γνωστοποιεί ότι σύμφωνα με το άρθρο 49 του Ν 4548/2018 και σύμφωνα με τους όρους του Κανονισμού 2273 / 2003 της Ευρωπαϊκής Επιτροπής και σε εκτέλεση της από 15/06/2022 απόφασης της Τακτικής Γενικής Συνέλευσης των Μετόχων της Εταιρείας και της από 3/1/2023 απόφασης του Διοικητικού Συμβουλίου, προέβη κατά τη διάρκεια της συνεδρίασης της 27/06/2023, μέσω της χρηματιστηριακής εταιρείας «Eurobank Equities», σε αγορά 6.000 ιδίων μετοχών με μέση τιμή κτήσης 6,00 ευρώ και συνολική αξία συναλλαγής 35.984,16 ευρώ.

Μετά και την προαναφερόμενη αγορά, η Εταιρεία κατέχει 892.472 ίδιες μετοχές, ποσοστό 0,8324% του συνόλου των μετοχών της Εταιρείας.

From: N. BAPBERΗΣ-MODA BAGNO A.E.
Posted At: 28 June 2023 11:03
Conversation: Διευκρινιστική - Διορθωτική ανακοίνωση αναφορικά με στοιχεία της Ετήσιας Οικονομικής Έκθεσης χρήσης 2022
Posted To: DOLAnnouncements2
Subject: Διευκρινιστική - Διορθωτική ανακοίνωση αναφορικά με στοιχεία της Ετήσιας Οικονομικής Έκθεσης χρήσης 2022

Η Ανώνυμη Εταιρεία με την επωνυμία " **N. BAPBERΗΣ - MODA BAGNO A.E.**" , σύμφωνα με τα οριζόμενα στο άρθρο 4 του Κανονισμού του Χρηματιστηρίου Αθηνών, όπως ισχύει, σε συνδυασμό με το άρθρο 17 παρ. 1 του Κανονισμού (ΕΕ) αριθ. 596/2014 του Ευρωπαϊκού Κοινοβουλίου και του Συμβουλίου της 16^{ης} Απριλίου 2014, καθώς και του α. 23 παρ. 2 εδάφιο η του ν. 3556/2007, σε συνέχεια σχετικών παρατηρήσεων της Επιτροπής Κεφαλαιαγοράς και με σκοπό την ακριβέστερη και προσήκουσα ενημέρωση του επενδυτικού κοινού, διευκρινίζει αναφορικά με την δημοσιοποιηθείσα Ετήσια Οικονομική Έκθεση της χρήσης 2022 και τις συμπεριλαμβανόμενες σε αυτήν από 20.04.2023 ετήσιες χρηματοοικονομικές καταστάσεις της για την αυτή χρήση τα ακόλουθα :

2. Στην σελίδα **41** της Δημοσιευθείσας Ετήσιας Οικονομικής Έκθεσης (και πιο συγκεκριμένα στην Ενότητα **1.4.4 "Αξιολόγηση Συστήματος Εσωτερικού Ελέγχου"**) η τελευταία παράγραφος εκ παραδρομής, προδήλου αστοχίας και αβλεψίας κατά τη σύνταξη της, φέρει περιεχόμενο μη ακριβές.

Η ορθή διατύπωση αυτής έχει ως ακολούθως:

«Μετά την ολοκλήρωση της εργασίας και με βάση τα τεκμήρια που αποκτήθηκαν σχετικά με την επάρκεια και την αποτελεσματικότητα του Συστήματος Εσωτερικού Ελέγχου (ΣΕΕ) της Εταιρείας με ημερομηνία αναφοράς την 31^η Δεκεμβρίου 2022, ο ως άνω Αξιολογητής χορήγησε την με ημερομηνία 31.03.2023 Έκθεση Αξιολόγησης, το συμπέρασμα της οποίας συνίσταται στο ότι υφίστανται αρκετές αδυναμίες τόσο σε επίπεδο θυγατρικών όσο και για την μητρική εταιρεία του Ομίλου σύμφωνα με τις βέλτιστες πρακτικές οι οποίες κρίνεται ότι χρήζουν βελτίωσης σχεδόν σε όλους τους τομείς κατά το συντομότερο δυνατόν. Τα ευρήματα αποτελούν αδυναμίες και αποκλίσεις από τις βέλτιστες πρακτικές των προτύπων που εφόσον δεν αντιμετωπισθούν κατάλληλα και έγκαιρα θα μπορούσαν να επηρεάσουν την συμμόρφωση της Εταιρείας και των σημαντικών θυγατρικών της με το κανονιστικό πλαίσιο. Τα ζητήματα αυτά θα εξετασθούν επισταμένως στην επόμενη Ετήσια Τακτική Γενική Συνέλευση των Μετόχων της Εταιρείας.»

[ΔΙΕΥΚΡΙΝΙΣΤΙΚΗ ΑΝΑΚΟΙΝΩΣΗ](#)

From: KPI-KPI A.E.
Posted At: 28 June 2023 12:11
Conversation: Ανακοίνωση Απόκτησης Ιδίων Μετοχών
Posted To: DOLAnnouncements2

Subject: Ανακοίνωση Απόκτησης Ιδίων Μετοχών

Η Εταιρεία με την επωνυμία «ΚΡΙ-ΚΡΙ ΒΙΟΜΗΧΑΝΙΑ ΓΑΛΑΚΤΟΣ ΑΝΩΝΥΜΗ ΒΙΟΜΗΧΑΝΙΚΗ & ΕΜΠΟΡΙΚΗ ΕΤΑΙΡΙΑ», με Α.Φ.Μ. 094289571 και αριθ. Γ.Ε.ΜΗ. 113772252000 [εφεξής η «**Εταιρεία**»], ανακοινώνει ότι, κατ' εφαρμογή της από 05.07.2022 απόφασης της Τακτικής Γενικής Συνέλευσης καθώς και σε συνέχεια της συνακόλουθης από 04.10.2022 ανακοίνωσής της, την 27.06.2023 απέκτησε μέσω του Χρηματιστηρίου Αθηνών 3.000 ίδιες μετοχές με τιμή κτήσης 7,9802 ευρώ ανά μετοχή, συνολικής αξίας 23.940,70 ευρώ.

Οι αποκτήσεις αυτές πραγματοποιήθηκαν μέσω του μέλους του Χρηματιστηρίου Αθηνών με την επωνυμία Εθνική Χρηματιστηριακή Α.Ε.Π.Ε.Υ. Μετά και την προαναφερόμενη απόκτηση, η Εταιρεία κατέχει συνολικά 62.085 ίδιες μετοχές, ήτοι ποσοστό 0,188% του συνόλου των μετοχών της Εταιρείας.

Η ανακοίνωση εκδίδεται σύμφωνα με τον Κανονισμό (ΕΕ) αριθ. 596/2014 και τον κατ' εξουσιοδότηση Κανονισμό (ΕΕ) 2016/1052.

From: ΠΛΑΣΤΙΚΑ ΘΡΑΚΗΣ ΕΤΑΙΡΙΑ ΣΥΜΜΕΤΟΧΩΝ Α.Ε.Ε.
Posted At: 28 June 2023 12:37
Conversation: Ανακοίνωση Αγοράς Ιδίων Μετοχών
Posted To: DOLAnnouncements2

Subject: Ανακοίνωση Αγοράς Ιδίων Μετοχών

Πλαστικά Θράκης Εταιρεία Συμμετοχών Α.Ε.Ε.

28.6.2023

Η εταιρεία Πλαστικά Θράκης Εταιρεία Συμμετοχών Α.Ε.Ε. ανακοινώνει ότι κατ' εφαρμογή του άρθρου 49 του ν. 4548/2018, του Κανονισμού (ΕΕ) 596/2014 του Ευρωπαϊκού Κοινοβουλίου και του Συμβουλίου της 16ης Απριλίου 2014 και του κατ' εξουσιοδότηση Κανονισμού (ΕΕ) 2016/1052 της 8ης Μαρτίου 2016 της Ευρωπαϊκής Επιτροπής, προέβη στη 27 Ιουνίου 2023 σε αγορά 1.000 ιδίων μετοχών μέσω του μέλους του Χρηματιστηρίου Αθηνών ΒΕΤΑ Χρηματιστηριακή Α.Ε.Π.Ε.Υ, με μέση τιμή κτήσης 5,27 Ευρώ ανά μετοχή και συνολική αξία της συναλλαγής 5.265,16 Ευρώ, σε εκτέλεση της σχετικής απόφασης της Τακτικής Γενικής Συνέλευσης των μετόχων της 24ης Μαΐου 2023.

From: PROFILE A.E.B.E.
Posted At: 28 June 2023 13:04
Conversation: ΓΝΩΣΤΟΠΟΙΗΣΗ ΑΠΟΚΟΠΗΣ ΔΙΚΑΙΩΜΑΤΟΣ
ΜΕΡΙΣΜΑΤΟΣΧΡΗΣΕΩΣ 2022
Posted To: DOLAnnouncements2
Subject: ΓΝΩΣΤΟΠΟΙΗΣΗ ΑΠΟΚΟΠΗΣ ΔΙΚΑΙΩΜΑΤΟΣ
ΜΕΡΙΣΜΑΤΟΣΧΡΗΣΕΩΣ 2022

«PROFILE A.E.B.E. ΠΛΗΡΟΦΟΡΙΚΗΣ»

ΓΝΩΣΤΟΠΟΙΗΣΗ

ΑΠΟΚΟΠΗΣ ΔΙΚΑΙΩΜΑΤΟΣ/

ΠΛΗΡΩΜΗΣ ΜΕΡΙΣΜΑΤΟΣ ΧΡΗΣΕΩΣ 2022

Η Ανώνυμη Εταιρεία με την επωνυμία **«PROFILE ΑΝΩΝΥΜΟΣ ΕΜΠΟΡΙΚΗ ΚΑΙ ΒΙΟΜΗΧΑΝΙΚΗ ΕΤΑΙΡΕΙΑ ΠΛΗΡΟΦΟΡΙΚΗΣ»** και τον διακριτικό τίτλο **«PROFILE SYSTEMS & SOFTWARE A.E.»** (εφεξής καλουμένη ως «Εταιρεία»), ανακοινώνει, σύμφωνα με τις παραγράφους 4.1.3.4 και 5.2 του Κανονισμού του Χρηματιστηρίου Αθηνών, όπως ισχύει, ότι με απόφαση της Ετήσιας Τακτικής Γενικής Συνέλευσης των μετόχων της 16^{ης} Μαΐου 2023 εγκρίθηκε η διανομή (καταβολή) μερίσματος συνολικού ποσού **975.111,80 Ευρώ (μικτό ποσό)**, ήτοι ποσού 0,04 Ευρώ ανά μετοχή (μικτό ποσό).

Το ποσό αυτό θα προσαυξηθεί κατά το μέρισμα που αντιστοιχεί στις 941 ίδιες μετοχές τις οποίες κατέχει η Εταιρεία, κατά την ημερομηνία αποκοπής, οι οποίες (ίδιες μετοχές) εξαιρούνται της καταβολής μερίσματος σύμφωνα με το άρθρο 50 του ν. 4548/2018, και συνεπώς το συνολικό μικτό ποσό του μερίσματος ανά μετοχή θα ανέλθει σε 0,0400015441 Ευρώ.

Από το άνω ποσό παρακρατείται βάσει των άρθρων 40 παρ. 1 και 64 παρ. 1 του νόμου 4172/2013, όπως ισχύει μετά την τροποποίησή του από το ν. 4646/2019 (ΦΕΚ Α΄

201/12.12.2019), ο αναλογών στο μέρισμα φόρος ποσοστού 5% και συνεπώς το τελικώς καταβαλλόμενο καθαρό ποσό του μερίσματος θα ανέλθει σε 0,0380014669 Ευρώ ανά μετοχή,

Ημερομηνία αποκοπής του μερίσματος ορίσθηκε η **Δευτέρα , 03 Ιουλίου 2023**, ημερομηνία κατά την οποία, οι μετοχές της Εταιρίας θα διαπραγματεύονται στο Χρηματιστήριο Αθηνών χωρίς το δικαίωμα είσπραξης του μερίσματος.

Διευκρινίζεται ότι με βάση τον Κανονισμό του Χ.Α. οι εταιρικές πράξεις διενεργούνται σύμφωνα με τον κανόνα «record date» και συνακόλουθα δικαιούχοι της εταιρικής πράξης (εν προκειμένω του μερίσματος της χρήσεως 2022) είναι οι επενδυτές που είναι εγγεγραμμένοι στα αρχεία του Σ.Α.Τ. της σχετικής ημέρας (record date). Συνεπώς δικαιούχοι του ως άνω μερίσματος είναι οι εγγεγραμμένοι στα αρχεία του Συστήματος Αϋλών Τίτλων (Σ.Α.Τ.) κατά την record date, ήτοι την **Τρίτη, 04 Ιουλίου 2023**.

Η καταβολή του μερίσματος θα ξεκινήσει την **Δευτέρα, 10 Ιουλίου 2023** και θα πραγματοποιηθεί μέσω της πληρώτριας Τράπεζας «ΕΘΝΙΚΗ ΤΡΑΠΕΖΑ ΤΗΣ ΕΛΛΑΔΟΣ Α.Ε.» ως ακολούθως:

1. Μέσω των Συμμετεχόντων των δικαιούχων στο Σ.Α.Τ. (Τράπεζες και Χρηματιστηριακές Εταιρείες) σύμφωνα με τα ισχύοντα στον Κανονισμό Λειτουργίας της ΕΛ.Κ.Α.Τ. και τις σχετικές αποφάσεις της.

2. Ειδικά στις περιπτώσεις πληρωμής μερίσματος σε κληρονόμους θανόντων δικαιούχων των οποίων οι τίτλοι τηρούνται στον Ειδικό Λογαριασμό της Μερίδας τους στο Σ.Α.Τ., υπό το χειρισμό της ATHEXCSD, η διαδικασία πληρωμής του μερίσματος θα διενεργείται μετά την ολοκλήρωση της νομιμοποίησης των κληρονόμων μέσω του δικτύου της «ΕΘΝΙΚΗ ΤΡΑΠΕΖΑ ΤΗΣ ΕΛΛΑΔΟΣ Α.Ε.».

Για περισσότερες πληροφορίες παρακαλούνται οι κ.κ. μέτοχοι να επικοινωνούν με το Τμήμα Εξυπηρέτησης Μετόχων της Εταιρείας στο τηλέφωνο 210-9301200.

Υπενθυμίζεται ότι μερίσματα τα οποία δεν θα εισπραχθούν μέχρι την 31^η Δεκεμβρίου 2028, παραγράφονται (άρθρο 250 Α.Κ. περ. 15) και τα σχετικά ποσά περιέρχονται οριστικά στο Ελληνικό Δημόσιο σύμφωνα με το άρθρο 1 του ν.δ. 1195/1942.

From: ANEK A.E.
Posted At: 28 June 2023 13:06
Conversation: ΑΝΑΚΟΙΝΩΣΗ ΓΙΑ ΤΗΝ ΠΡΟΑΝΑΓΓΕΛΙΑ ΓΕΝΙΚΗΣ
ΣΥΝΕΛΕΥΣΗΣ
Posted To: DOLAnnouncements2

Subject: ΑΝΑΚΟΙΝΩΣΗ ΓΙΑ ΤΗΝ ΠΡΟΑΝΑΓΓΕΛΙΑ ΓΕΝΙΚΗΣ
ΣΥΝΕΛΕΥΣΗΣ

Συν/νο αρχείο

[ΠΡΟΣΚΛΗΣΗ Γ.Σ.](#)

From: N. ΛΕΒΕΝΤΕΡΗΣ Α.Ε.
Posted At: 28 June 2023 13:40
Conversation: ΑΝΑΚΟΙΝΩΣΗ ΓΙΑ ΤΙΣ ΑΠΟΦΑΣΕΙΣ ΓΕΝΙΚΗΣ ΣΥΝΕΛΕΥΣΗΣ
Posted To: DOLAnnouncements2
Subject: ΑΝΑΚΟΙΝΩΣΗ ΓΙΑ ΤΙΣ ΑΠΟΦΑΣΕΙΣ ΓΕΝΙΚΗΣ ΣΥΝΕΛΕΥΣΗΣ

Συνοπτικές Αποφάσεις της Τακτικής Γενικής Συνέλευσης των Μετόχων

της 28ης Ιουνίου 2023

N. ΛΕΒΕΝΤΕΡΗΣ Α.Ε.

ΑΝΑΚΟΙΝΩΣΗ ΑΠΟΦΑΣΕΩΝ ΤΑΚΤΙΚΗΣ ΓΕΝΙΚΗΣ ΣΥΝΕΛΕΥΣΗΣ ΤΩΝ ΜΕΤΟΧΩΝ

ΤΗΣ 28^{ης} Ιουνίου 2023

Στην Τακτική Γενική Συνέλευση των Μετόχων της Εταιρίας που πραγματοποιήθηκε στις 28.6.2023, στον Πειραιά, στα γραφεία της εταιρείας επί της οδού Ασκληπιού 32, παρέστησαν νόμιμα 5 μέτοχοι, εκπροσωπούνται 3.801.599 κοινές ανώνυμες μετοχές επί συνόλου 8.321.682 κοινών ανωνύμων μετοχών και υπήρξε απαρτία 45,68 % του καταβεβλημένου εταιρικού κεφαλαίου. Παρέστησαν επίσης 5 μέτοχοι εκπροσωπώντας 454.815 προνομιούχες άνευ ψήφου μετοχές επί συνόλου 2.160.524 προνομιούχων άνευ ψήφου μετοχών. Η Συνέλευση συζήτησε και έλαβε αποφάσεις επί όλων των θεμάτων της ημερήσιας διάταξης ως εξής:

Θέμα 1ο Υποβολή και έγκριση των ετήσιων χρηματοοικονομικών καταστάσεων της Εταιρείας και των ετήσιων ενοποιημένων χρηματοοικονομικών καταστάσεων για την εταιρική χρήση 01.01.2022 – 31.12.2022, οι οποίες έχουν καταρτισθεί σύμφωνα με τα Δ.Α.Π., καθώς και της ετήσιας Έκθεσης Διαχείρισης του Διοικητικού Συμβουλίου και της Έκθεσης του Ανεξάρτητου Ορκωτού Ελεγκτή Λογιστή για την ίδια εταιρική χρήση.

Από την Γενική Συνέλευση εγκρίθηκαν ομόφωνα οι ετήσιες οικονομικές καταστάσεις της χρήσης 2022 μετά των σχετικών εκθέσεων του Διοικητικού Συμβουλίου και των Ορκωτών Ελεγκτών.

Συνολικός αριθμός μετοχών για τις οποίες δόθηκαν έγκυρες ψήφοι/συνολικός αριθμός έγκυρων ψήφων: 3.801.599, που αντιστοιχούν σε ποσοστό 45,68 % του ομόφωνα καταβεβλημένου μετοχικού κεφαλαίου.

Υπέρ 3.801.599 ψήφοι, Κατά 0 ψήφοι, Αποχή 0 ψήφοι.

Θέμα 2ο Έγκριση της συνολικής διαχείρισης της Εταιρείας που έλαβε χώρα κατά την εταιρική χρήση 01.01.2022 – 31.12.2022, (108 Ν. 4548/2018). Απαλλαγή των Ορκωτών Ελεγκτών από κάθε σχετική ευθύνη αποζημίωσης για τη χρήση 2022 (117 παρ.1 Ν.4548/2018).

Η Γενική Συνέλευση ενέκρινε ομόφωνα την συνολική διαχείριση της εταιρείας για την χρήση 2022 καθώς και την απαλλαγή του Ορκωτού Ελεγκτή Λογιστή από κάθε ευθύνη αποζημίωσης για την ίδια χρήση.

Συνολικός αριθμός μετοχών για τις οποίες δόθηκαν έγκυρες ψήφοι/συνολικός αριθμός έγκυρων ψήφων: 3.801.599, που αντιστοιχούν σε ποσοστό 45,68 % του καταβεβλημένου μετοχικού κεφαλαίου.

Υπέρ 3.801.599 ψήφοι, Κατά 0 ψήφοι, Αποχή 0 ψήφοι.

Θέμα 3ο Έγκριση της αναθεωρημένης Πολιτικής Αποδοχών των μελών του Διοικητικού Συμβουλίου της Εταιρείας (άρθρα 110 και 111 του Ν. 4548/2018). Υποβολή και ψήφιση (με συμβουλευτική ψήφο) της Έκθεσης Αποδοχών του οικονομικού έτους 2022. (112 παρ. 3 του Ν. 4548/2018).

Η Γενική Συνέλευση ενέκρινε ομόφωνα την προταθείσα από το Διοικητικό Συμβούλιο Έκθεση αποδοχών για την εταιρική χρήση 01.01.2022 έως 31.12.2022 .

Συνολικός αριθμός μετοχών για τις οποίες δόθηκαν έγκυρες ψήφοι/συνολικός αριθμός έγκυρων ψήφων: 3.801.599, που αντιστοιχούν σε ποσοστό 45,68 % του καταβεβλημένου μετοχικού κεφαλαίου.

Υπέρ 3.801.599 ψήφοι, Κατά 0 ψήφοι, Αποχή 0 ψήφοι.

Θέμα 4^ο Έγκριση αμοιβών και αποζημιώσεων των μελών του Διοικητικού Συμβουλίου για την εταιρική χρήση 01.01.2022 – 31.12.2022 (109 Ν. 4548/2018) και προέγκριση της καταβολής των αμοιβών των μελών του Διοικητικού Συμβουλίου για την εταιρική χρήση 2023.

Η Τακτική Γενική Συνέλευση ενέκρινε ομόφωνα την υποβληθείσα από το Διοικητικό Συμβούλιο έκθεση επί των καταβληθεισών στα μέλη του Διοικητικού Συμβουλίου αποδοχών κατά την εταιρική χρήση 2022 , ενώ ουδείς μέτοχος καταψήφισε ή απείχε, την αναθεώρηση της ισχύουσας Πολιτικής Αποδοχών για τα μέλη του Διοικητικού Συμβουλίου της Εταιρείας, η οποία εγκρίθηκε από την Τακτική Γενική Συνέλευση της 17.06.2022.

Συνολικός αριθμός μετοχών για τις οποίες δόθηκαν έγκυρες ψήφοι/συνολικός αριθμός έγκυρων ψήφων: 3.801.599, που αντιστοιχούν σε ποσοστό 45,68 % του καταβεβλημένου μετοχικού κεφαλαίου.

Υπέρ 3.801.599 ψήφοι, Κατά 0 ψήφοι, Αποχή 0 ψήφοι.

Θέμα5. Εκλογή Τακτικού Ορκωτού Ελεγκτή / ελεγκτικής εταιρείας και αναπληρωτή αυτού για τον έλεγχο των χρηματοοικονομικών καταστάσεων της Εταιρείας για την εταιρική χρήση 2023 (01/01/2023 – 31/12/2023) και την έκδοση φορολογικού πιστοποιητικού. Έγκριση της αμοιβής αυτών η εκλογή νέων από το

Σώμα Ορκωτών Ελεγκτών Λογιστών (Σ.Ο.Ε.Λ.) για την εταιρική χρήση 01.01.2022 έως 31.12.2022 και καθορισμός της αμοιβής τους.

Η Γενική Συνέλευση εξέλεξε ομόφωνα την Ελεγκτική Εταιρεία «ΩΡΙΩΝ Ορκωτοί Ελεγκτές Λογιστές Α.Ε» με Α.Μ ΣΟΕΛ 146 και Α.Μ ΕΛΤΕ 2 η οποία θα ορίσει τον Τακτικό και τον Αναπληρωματικό Ελεγκτή για την διενέργεια του Τακτικού Ελέγχου των Χρηματοοικονομικών Καταστάσεων της χρήσης από 01/01/2023 έως 31/12/2023, της επισκόπησης των ενδιάμεσων Οικονομικών Καταστάσεων της περιόδου από 01/01/2023 έως 30/6/2023 καθώς επίσης και του ελέγχου της Φορολογικής συμμόρφωσης της Εταιρείας και της χορήγησης της «Ειδικής Έκθεσης Ελέγχου Φορολογικής Συμμόρφωσης» σύμφωνα με τις διατάξεις του άρθρου 65^Α του

Ν 4174/2014 για την χρήση από 01/01/2023 έως 31/12/2023. Η αμοιβή της ανέρχεται, κατ' ανώτατο στο ποσό των €12.000.- για τον τακτικό έλεγχο και στο ποσό των €12.000.- για τον φορολογικό έλεγχο, και €3.000 για τον έλεγχο του αρχείου EXRBL.

Συνολικός αριθμός μετοχών για τις οποίες δόθηκαν έγκυρες ψήφοι/συνολικός αριθμός έγκυρων ψήφων: 3.801.599, που αντιστοιχούν σε ποσοστό 45,68 % του καταβεβλημένου μετοχικού κεφαλαίου.

Υπέρ 3.801.599 ψήφοι, Κατά 0 ψήφοι, Αποχή 0 ψήφοι.

Θέμα 6ο Υποβολή προς την Τακτική Γενική Συνέλευση των μετόχων της Εταιρείας της Ετήσιας Έκθεσης Πεπραγμένων της Επιτροπής Ελέγχου (44 παρ.10 Ν4449/2017).

Το Ανεξάρτητο Μέλος του Δ.Σ. κ. Εμμανουήλ – Ευάγγελος Λεκάκης υπέβαλε στην Τακτική Γενική Συνέλευση και παρουσίασε την Έκθεση Πεπραγμένων της Επιτροπής Ελέγχου της Εταιρείας, με σκοπό την ενημέρωση των μετόχων.

Συνολικός αριθμός μετοχών για τις οποίες δόθηκαν έγκυρες ψήφοι/συνολικός αριθμός έγκυρων ψήφων: 3.801.599, που αντιστοιχούν σε ποσοστό 45,68 % του καταβεβλημένου μετοχικού κεφαλαίου.

Υπέρ 3.801.599 ψήφοι, Κατά 0 ψήφοι, Αποχή 0 ψήφοι.

Θέμα 7ο. Ανακοίνωση εκλογής από το Διοικητικό Συμβούλιο νέου Διευθύνοντος Συμβούλου σε αντικατάσταση παραιτηθέντος από άλλο μέλος του Διοικητικού συμβουλίου σύμφωνα με το άρθρο 12 παράγραφος 1 του Καταστατικού της εταιρείας.

Το Διοικητικό Συμβούλιο ανακοίνωσε στη Γενική Συνέλευση των μετόχων ότι δυνάμει της από 27.12.2022 συνεδρίασής του εξέλεξε την κυρία Αρετή Λεβεντέρη, ως Διευθύνοντα Σύμβουλο του Διοικητικού Συμβουλίου σε αντικατάσταση της παραιτηθείσης Διευθύνοντος Συμβούλου και εκτελεστικού μέλους του Διοικητικού Συμβουλίου, κυρίας Λητώς Λεβεντέρη, σύμφωνα με το άρθρο 12 παρ. 1 του Καταστατικού της εταιρείας. Η εν λόγω εκλογή ισχύει για το υπόλοιπο της θητείας των μελών Διοικητικού Συμβουλίου, παρατεινόμενη μέχρι την επόμενη τακτική γενική συνέλευση που ακολουθεί τη λήξη της θητείας τους.

Συνολικός αριθμός μετοχών για τις οποίες δόθηκαν έγκυρες ψήφοι/συνολικός αριθμός έγκυρων ψήφων: 3.801.599, που αντιστοιχούν σε ποσοστό 45,68 % του καταβεβλημένου μετοχικού κεφαλαίου.

Υπέρ 3.801.599 ψήφοι, Κατά 0 ψήφοι, Αποχή 0 ψήφοι.

Θέμα 8ο Έγκριση συμμετοχών μελών Δ.Σ. της Εταιρείας στην Διοίκηση άλλων Εταιρειών οι οποίες συνδέονται με οποιονδήποτε τρόπο με την εταιρεία.

Εγκρίθηκε ομόφωνα η συμμετοχή μελών Δ.Σ. της Εταιρείας στην Διοίκηση άλλων Εταιρειών οι οποίες συνδέονται με οποιονδήποτε τρόπο με την εταιρεία

Συνολικός αριθμός μετοχών για τις οποίες δόθηκαν έγκυρες ψήφοι/συνολικός αριθμός έγκυρων ψήφων: 3.801.599, που αντιστοιχούν σε ποσοστό 45,68 % του καταβεβλημένου μετοχικού κεφαλαίου.

Υπέρ 3.801.599 ψήφοι, Κατά 0 ψήφοι, Αποχή 0 ψήφοι.

Θέμα 9. Υποβολή προς την Τακτική Γενική Συνέλευση των μετόχων της Εταιρείας της Έκθεσης των ανεξάρτητων μη εκτελεστικών μελών του Διοικητικού Συμβουλίου. (9 παρ.5 Ν4706/2020).

Το Ανεξάρτητο Μέλος του Δ.Σ. κ. Εμμανουήλ – Ευάγγελος Λεκάκης υπέβαλε στην Τακτική Γενική Συνέλευση και παρουσίασε την Έκθεση των Ανεξαρτήτων μη Εκτελεστικών Μελών του Διοικητικού Συμβουλίου της Εταιρείας, με σκοπό την ενημέρωση των μετόχων.

Συνολικός αριθμός μετοχών για τις οποίες δόθηκαν έγκυρες ψήφοι/συνολικός αριθμός έγκυρων ψήφων: 3.801.599, που αντιστοιχούν σε ποσοστό 45,68 % του καταβεβλημένου μετοχικού κεφαλαίου.

Υπέρ 3.801.599 ψήφοι, Κατά 0 ψήφοι, Αποχή 0 ψήφοι.

Θέμα 9ο Διάφορα θέματα και ανακοινώσεις.

Δεν έγιναν άλλες ανακοινώσεις

From: ELTON A.E.B.E.
Posted At: 28 June 2023 14:34
Conversation: ΑΝΑΚΟΙΝΩΣΗ ΣΥΝΑΨΗΣ ΚΟΙΝΟΥ ΟΜΟΛΟΓΙΑΚΟΥ ΔΑΝΕΙΟΥ
Posted To: DOLAnnouncements2

Subject: ΑΝΑΚΟΙΝΩΣΗ ΣΥΝΑΨΗΣ ΚΟΙΝΟΥ ΟΜΟΛΟΓΙΑΚΟΥ ΔΑΝΕΙΟΥ

Αυλώνας Αττικής, 28/06/2023

Η Διοίκηση της Εταιρείας «ΕΛΤΟΝ ΔΙΕΘΝΟΥΣ ΕΜΠΟΡΙΟΥ ΑΝΩΝΥΜΗ ΕΜΠΟΡΙΚΗ ΒΙΟΜΗΧΑΝΙΚΗ ΕΤΑΙΡΕΙΑ» (εφεξής «η Εταιρεία») σε συνέχεια της από 08/06/2023 σχετικής απόφασης του Διοικητικού Συμβουλίου αυτής, ανακοινώνει ότι την Τρίτη 27/06/2023 υπογράφηκε εξαετές , διμερές κοινό ομολογιακό δάνειο κατά την έννοια του άρθρου 69 του Ν.4548/2018, συνολικής ονομαστικής αξίας (κεφαλαίου) ΕΥΡΩ Πέντε Εκατομμυρίων (5.000.000,00) («Ομολογιακό Δάνειο»), με κάλυψη αυτού από την Ανώνυμη Τραπεζική Εταιρεία «ΕΘΝΙΚΗ ΤΡΑΠΕΖΑ ΤΗΣ ΕΛΛΑΔΟΣ Α.Ε.».

Διαχειριστής πληρωμών και Εκπρόσωπος των Ομολογιούχων ορίστηκε η «ΕΘΝΙΚΗ ΤΡΑΠΕΖΑ ΤΗΣ ΕΛΛΑΔΟΣ Α.Ε.».

Το προϊόν του εν λόγω μη εμπραγμάτως ασφαλισμένου Κοινού Ομολογιακού Δανείου θα χρησιμοποιηθεί από την Εταιρεία για την αναπλήρωση της ρευστότητάς της μετά από την αγορά εδαφικής έκτασης στη Δημοτική ενότητα Οινοφύτων του Νομού Βοιωτίας από ίδια διαθέσιμα (σχετική ανακοίνωση Εταιρείας στις 24.2.2023).

From: LAMDA DEVELOPMENT A.E.
Posted At: 28 June 2023 15:49
Conversation: Απόσπασμα Πρακτικού Τακτικής Γενικής Συνέλευσης
Posted To: DOLAnnouncements2

Subject: Απόσπασμα Πρακτικού Τακτικής Γενικής Συνέλευσης

Απόσπασμα Πρακτικού Τακτικής Γενικής
Συνέλευσης

[Απόσπασμα Πρακτικού Τακτικής Γενικής Συνέλευσης](#)

From: ΤΕΧΝΙΚΗ ΟΛΥΜΠΙΑΚΗ Α.Ε.
Posted At: 28 June 2023 15:52
Conversation: ΑΝΑΚΟΙΝΩΣΗ ΓΙΑ ΤΙΣ ΑΠΟΦΑΣΕΙΣ ΓΕΝΙΚΗΣ ΣΥΝΕΛΕΥΣΗΣ
Posted To: DOLAnnouncements2

Subject: ΑΝΑΚΟΙΝΩΣΗ ΓΙΑ ΤΙΣ ΑΠΟΦΑΣΕΙΣ ΓΕΝΙΚΗΣ ΣΥΝΕΛΕΥΣΗΣ

Παρακαλούμε δείτε την συνημμένη
ανακοίνωση.

[ΑΝΑΚΟΙΝΩΣΗ ΑΠΟΦΑΣΕΩΝ ΓΕΝΙΚΗΣ ΣΥΝΕΛΕΥΣΗΣ](#)

Ομολογιακά Δάνεια Επιχειρήσεων – Οργανωμένη Αγορά (Μη Μετατρέψιμα)

Πλήθος Εισηγμένων Ομολογιών	Ονομαστική αξία	Τιμή έκδοσης	Σημερινό επιτόκιο	Ημερ. λήξης	Διάρκεια (έτη)	Σημείωση	Τοκομερίδιο		Μον. Διασπ.	Ομόλογα Επιχειρήσεων	Δεδ. Τόκος Αποδ./Λήξη		Κατωτ Τιμή	Ανωτ Τιμή	Τιμή κλεισ. Προηγ.	Κλείσιμο-ημ/νία	Όγκος	Αξία Συναλλαγών	Τελευταία εντολή		λαχ έτους	Μεγ έτους		
							Κοινό	Προτιμησιακό			Τιμή	Αγορ./ Πώλ.							Ημερομηνία					
300,000	1,000.00	1,000.00	2.30	14/12/2028	7	---	4	---	1	ΓΕΚ ΤΕΡΝΑ Α.Ε. (Μη μετατρέψιμο)	1.0222	4.6930	88.6640	88.9000	88.7314	88.6640	27/06/2023	7,000	6,218.36	88.7000	A	28/06/2023	82.1339	90.2000
320,000	1,000.00	1,000.00	3.40	21/07/2027	7	---	6	---	1	LAMDA DEVELOPMENT Α.Ε. (Μη μετατρέψιμο)	14.9222	4.7050	93.0010	93.8500	93.8500	93.8500	27/06/2023	82,000	78,043.64	93.2100	A	28/06/2023	91.4001	95.5000
200,000	1,000.00	1,000.00	2.10	27/10/2027	7	---	6	---	1	Ο.Π.Α.Π. Α.Ε. (Μη Μετατρέψιμο)	3.7333	3.9810	92.1039	92.6000	92.1200	92.2390	27/06/2023	196,000	181,803.35	92.1200	A	28/06/2023	91.3710	95.4000
200,000	1,000.00	1,000.00	1.90	23/03/2028	7	---	5	---	1	ΜΟΤΟΡ ΟΪΛ ΔΙΥΛΙΣΤΗΡΙΑ ΚΟΡΙΝΘΟΥ ΑΕ (Μη μετατρέψιμο)	5.2250	3.6750	91.6000	92.1000	92.0941	91.5840	27/06/2023	306,000	283,406.85	91.6000	A	28/06/2023	87.5500	92.6000
100,000	1,000.00	1,000.00	2.70	25/05/2026	5	---	5	---	1	COSTAMARE PARTICIPATIONS PLC (Μη μετατρέψιμο)	2.7000	4.1960	95.4000	95.8500	95.4409	95.4000	27/06/2023	33,000	31,584.60	95.5000	A	28/06/2023	92.1400	97.0000
300,000	1,000.00	1,000.00	2.30	20/07/2028	7	---	4	---	1	ΠΡΟΝΤΕΑ ΑΕΕΑΠ (Μη μετατρέψιμο)	10.2861	5.6070	85.8000	85.9000	85.8029	85.9000	27/06/2023	210,000	182,346.08	85.6000	A	28/06/2023	82.0100	86.0000
150,000	1,000.00	1,000.00	2.65	22/10/2026	5	---	4	---	1	CRPL SHIPPING HOLDINGS PLC (Μη μετατρέψιμο)	4.9319	4.1960	94.8799	94.8799	94.8799	94.0000	27/06/2023	1,000	953.73	94.0000	A	28/06/2023	92.5500	96.0000
500,000	1,000.00	1,000.00	2.75	03/07/2027	7	---	6	---	1	ΓΕΚ ΤΕΡΝΑ Α.Ε. (Μη μετατρέψιμο)	13.5972	4.4540	92.5500	92.9000	92.8462	92.5250	27/06/2023	258,000	242,718.07	92.7000	A	28/06/2023	86.8000	93.8000
120,000	1,000.00	1,000.00	2.65	06/12/2028	7	---	4	---	1	ΝΟΒΑΛ ΠΡΟΠΕΡΤΥ ΑΕΕΑΠ (Μη μετατρέψιμο)	1.7667	5.1460	88.2500	88.6000	88.3405	88.1140	27/06/2023	131,000	115,957.43	88.0100	A	28/06/2023	84.3700	90.8700
120,000	1,000.00	1,000.00	3.95	04/04/2025	7	---	11	---	1	ΓΕΚ ΤΕΡΝΑ Α.Ε. (Μη μετατρέψιμο)	9.5458	3.5100	---	---	---	99.5000	27/06/2023	---	---	98.7500	A	28/06/2023	97.5523	100.5000
100,000	1,000.00	1,000.00	2.95	11/02/2027	5	---	3	---	1	SAFE BULKERS PARTICIPATIONS PLC (Μη μετατρέψιμο)	11.2264	4.9120	93.2600	93.2600	93.2600	92.2890	27/06/2023	1,000	943.83	92.3000	A	28/06/2023	89.9269	97.0000
230,000	1,000.00	1,000.00	4.70	12/07/2029	7	---	2	---	1	LAMDA DEVELOPMENT Α.Ε. (Μη μετατρέψιμο)	22.0639	4.4940	99.0941	100.0999	99.9995	100.0000	27/06/2023	50,000	51,027.28	98.6500	A	28/06/2023	94.9889	101.0000
100,000	1,000.00	1,000.00	4.40	26/07/2029	7	---	2	---	1	CRPL SHIPPING HOLDINGS PLC (Μη μετατρέψιμο)	18.9444	4.4440	98.9000	98.9000	98.9000	98.8560	27/06/2023	1,000	1,007.94	98.7000	A	28/06/2023	97.2369	100.8000
200,000	1,000.00	1,000.00	3.60	12/03/2026	7	---	9	---	1	ΑΕΡΟΠΟΡΙΑ ΑΙΓΑΙΟΥ Α.Ε. (Μη μετατρέψιμο)	10.9000	3.7720	---	---	---	98.1000	26/06/2023	---	---	98.0000	A	28/06/2023	95.6301	98.9000
150,000	1,000.00	1,000.00	2.60	22/10/2026	7	---	8	---	1	ΤΕΡΝΑ ΕΝΕΡΓΕΙΑΚΗ Μ.Α.Ε.Χ. (Μη μετατρέψιμο)	4.8389	4.3240	93.0000	93.7000	93.6999	93.5000	27/06/2023	34,000	31,812.52	93.3000	A	28/06/2023	92.5000	95.7400
100,000	1,000.00	1,000.00	2.80	25/01/2027	5	---	3	---	1	PREMIA Α.Ε. (Μη μετατρέψιμο)	12.1333	5.2950	91.7000	92.0000	91.7500	91.7500	27/06/2023	6,000	5,577.80	91.7000	A	28/06/2023	87.6862	95.9899
175,000	1,000.00	1,000.00	3.40	26/07/2024	5	---	8	---	1	ΑΤΤΙΣΑ Α.Ε. ΣΥΜΜΕΤΟΧΩΝ (Μη μετατρέψιμο)	14.6389	4.4720	98.2000	98.5000	98.2500	98.6800	27/06/2023	135,000	134,765.96	98.2001	A	28/06/2023	96.6179	98.9000
250,000	1,000.00	1,000.00	2.45	16/11/2028	7	---	4	---	1	ΕΛΒΑΛΧΑΛΚΟΡ Α.Ε. (Μη μετατρέψιμο)	3.0625	4.8620	88.7000	89.0000	88.7419	88.3800	27/06/2023	124,000	110,419.71	87.8000	A	28/06/2023	85.6375	91.0000

Σημειώσεις Εταιρικών Ομολόγων

Ο Όγκος Συναλλαγών υπολογίζεται ως (Τεμάχια) * (Ονομαστική Τιμή). Η Αξία Συναλλαγών υπολογίζεται ως (Τεμάχια) * (Ονομαστική Τιμή) * (Τιμή %) + (Δεδουλευμένοι Τόκοι).

Οι τιμές συναλλαγών των ομολόγων υπολογίζονται ως ποσοστό επί τοις εκατό (%) της ονομαστικής τους τιμής.

Όλα τα ομόλογα έχουν Ονομαστική Αξία εκπεφρασμένη σε Ευρώ (εκτός εάν σημειώνεται διαφορετικά).

Ομόλογα Ελληνικού Δημοσίου

Πλήθος Εισηγμ. Ομολογίων	Ονομ. αξία	Σημερινό επιτόκιο	Υπολογισμός Δεδουλευμένων	Ημερ/νία Λήξης [1]	Διάρκεια (έτη)	Σημείωση	Ημερομηνία Πληρ.	Αξία τρέχοντος	Μον. Διασπ.	Ομόλογα Ελληνικού Δημοσίου	Κατωτ Τιμή	Ανωτ Τιμή	Τιμή κλειστ.	Προηγ. Κλείσιμο-ημ/νία	Όγκος	Αξία Συναλλαγών	Τελευταία εντολή Αγορ./ Πώλ. Ημερομηνία
4,500,000	1,000.00	1.88	Πργμ/Πργμ	04/02/2035	15	---	04/02	1.88	1	ΟΕΔ-ΣΤΘ-040235-15X-1,875-1,000	---	---	---	---	---	---	---
2,500,000	1,000.00	3.45	Πργμ/Πργμ	02/04/2024	5	---	02/04	3.45	1	ΟΕΔ-ΣΤΘ-020424-05X-3,450-1,000	---	---	---	---	---	---	---
6,000,000	1,000.00	0.75	Πργμ/Πργμ	18/06/2031	10	---	18/06	0.75	1	ΟΕΔ-ΣΤΘ-180631-10X-0,750-1,000	---	---	---	---	---	---	---
2,500,000	1,000.00	3.88	Πργμ/Πργμ	15/06/2028	5	---	15/06	3.88	1	ΟΕΔ-ΣΤΘ-150628-05X-3,875-1,000	---	---	---	---	---	---	---
5,962,747,327	1.00	3.75	Πργμ/Πργμ	30/01/2028	10	---	/02 - 01/02 - 31/	3.75	1	ΟΕΔ-ΣΤΘ-300128-10X-3,750-1,00	---	---	---	85.4610 13/07/2018	---	---	1.0000 A 28/11/2018
7,067,309,386	1.00	3.90	Πργμ/Πργμ	30/01/2033	15	---	/02 - 01/02 - 31/	3.90	1	ΟΕΔ-ΣΤΘ-300133-15X-3,900-1,00	---	---	---	78.6730 13/07/2018	---	---	1.0000 A 28/11/2018
5,622,848,349	1.00	4.00	Πργμ/Πργμ	30/01/2037	19	---	/02 - 01/02 - 31/	4.00	1	ΟΕΔ-ΣΤΘ-300137-19X-4,000-1,00	---	---	---	77.0370 13/07/2018	---	---	1.0000 A 28/11/2018
5,476,770,669	1.00	4.20	Πργμ/Πργμ	30/01/2042	24	---	/02 - 01/02 - 31/	4.20	1	ΟΕΔ-ΣΤΘ-300142-24X-4,200-1,00	---	---	---	77.7640 13/07/2018	---	---	1.0000 A 28/11/2018
48,794,118	1.00	4.30	Πργμ/Πργμ	24/02/2024	12	---	24/02	4.30	1	ΟΕΔ-ΣΤΘ-240224-12X-2,000-1,00	---	---	---	10.0000 22/06/2015	---	---	---
40,248,141	1.00	4.30	Πργμ/Πργμ	24/02/2025	13	---	24/02	4.30	1	ΟΕΔ-ΣΤΘ-240225-13X-2,000-1,00	---	---	---	10.0000 22/06/2015	---	---	---
59,586,043	1.00	4.30	Πργμ/Πργμ	24/02/2026	14	---	24/02	4.30	1	ΟΕΔ-ΣΤΘ-240226-14X-2,000-1,00	---	---	---	10.0000 22/06/2015	---	---	---
41,118,344	1.00	4.30	Πργμ/Πργμ	24/02/2027	15	---	24/02	4.30	1	ΟΕΔ-ΣΤΘ-240227-15X-2,000-1,00	---	---	---	10.0000 22/06/2015	---	---	---
45,137,734	1.00	4.30	Πργμ/Πργμ	24/02/2028	16	---	24/02	4.30	1	ΟΕΔ-ΣΤΘ-240228-16X-2,000-1,00	---	---	---	10.0000 22/06/2015	---	---	---
61,768,888	1.00	4.30	Πργμ/Πργμ	24/02/2029	17	---	24/02	4.30	1	ΟΕΔ-ΣΤΘ-240229-17X-2,000-1,00	---	---	---	10.0000 22/06/2015	---	---	---
54,567,744	1.00	4.30	Πργμ/Πργμ	24/02/2030	18	---	24/02	4.30	1	ΟΕΔ-ΣΤΘ-240230-18X-2,000-1,00	---	---	---	10.0000 22/06/2015	---	---	---
37,541,515	1.00	4.30	Πργμ/Πργμ	24/02/2031	19	---	24/02	4.30	1	ΟΕΔ-ΣΤΘ-240231-19X-2,000-1,00	---	---	---	10.0000 22/06/2015	---	---	---
37,558,317	1.00	4.30	Πργμ/Πργμ	24/02/2032	20	---	24/02	4.30	1	ΟΕΔ-ΣΤΘ-240232-20X-2,000-1,00	---	---	---	10.0000 22/06/2015	---	---	---
37,473,732	1.00	4.30	Πργμ/Πργμ	24/02/2033	21	---	24/02	4.30	1	ΟΕΔ-ΣΤΘ-240233-21X-2,000-1,00	---	---	---	10.0000 22/06/2015	---	---	---
33,888,293	1.00	4.30	Πργμ/Πργμ	24/02/2034	22	---	24/02	4.30	1	ΟΕΔ-ΣΤΘ-240234-22X-2,000-1,00	---	---	---	10.0000 22/06/2015	---	---	---
35,177,800	1.00	4.30	Πργμ/Πργμ	24/02/2035	23	---	24/02	4.30	1	ΟΕΔ-ΣΤΘ-240235-23X-2,000-1,00	---	---	---	10.0000 22/06/2015	---	---	---
35,547,268	1.00	4.30	Πργμ/Πργμ	24/02/2036	24	---	24/02	4.30	1	ΟΕΔ-ΣΤΘ-240236-24X-2,000-1,00	---	---	---	10.0000 22/06/2015	---	---	---
40,246,306	1.00	4.30	Πργμ/Πργμ	24/02/2037	25	---	24/02	4.30	1	ΟΕΔ-ΣΤΘ-240237-25X-2,000-1,00	---	---	---	10.0000 22/06/2015	---	---	---
37,643,952	1.00	4.30	Πργμ/Πργμ	24/02/2038	26	---	24/02	4.30	1	ΟΕΔ-ΣΤΘ-240238-26X-2,000-1,00	---	---	---	10.0000 22/06/2015	---	---	---
36,977,100	1.00	4.30	Πργμ/Πργμ	24/02/2039	27	---	24/02	4.30	1	ΟΕΔ-ΣΤΘ-240239-27X-2,000-1,00	---	---	---	10.0000 22/06/2015	---	---	---
41,615,000	1.00	4.30	Πργμ/Πργμ	24/02/2040	28	---	24/02	4.30	1	ΟΕΔ-ΣΤΘ-240240-28X-2,000-1,00	---	---	---	10.0000 22/06/2015	---	---	---
42,227,208	1.00	4.30	Πργμ/Πργμ	24/02/2041	29	---	24/02	4.30	1	ΟΕΔ-ΣΤΘ-240241-29X-2,000-1,00	---	---	---	10.0000 22/06/2015	---	---	---
68,288,487	1.00	4.30	Πργμ/Πργμ	24/02/2042	30	---	24/02	4.30	1	ΟΕΔ-ΣΤΘ-240242-30X-2,000-1,00	---	---	---	10.0000 22/06/2015	---	---	---
4,000,000	1,000.00	3.88	Πργμ/Πργμ	12/03/2029	10	---	12/03	3.88	1	ΟΕΔ-ΣΤΘ-120329-10X-3,875-1,0000	---	---	---	---	---	100.0000	A 15/10/2019
4,500,000	1,000.00	0.00	Πργμ/Πργμ	12/02/2026	5	---	12/02	0.00	1	ΟΕΔ-ΣΤΘ-120226-05X-0,000-1,000	---	---	---	---	---	---	---
3,000,000	1,000.00	3.38	Πργμ/Πργμ	15/02/2025	7	---	15/02	3.38	1	ΟΕΔ-ΣΤΘ-150225-07X-3,375-1,000	---	---	---	---	---	---	---
964,000	1,000.00	3.25	Πργμ/Πργμ	20/03/2025	6	---	20/03	3.25	1	ΟΕΔ-ΣΤΘ-200325-06X-3,250-1,000	---	---	---	---	---	---	---
2,100,000	1,000.00	3.55	Πργμ/Πργμ	20/03/2026	7	---	20/03	3.55	1	ΟΕΔ-ΣΤΘ-200326-07X-3,550-1,000	---	---	---	---	---	---	---
40,000	1,000.00	2.18	FLR Πργμ/360	16/09/2023	1	---	16/03 - 16/09	---	1	ΟΕΔ-ΚΥΜ-160923-01X-2,178-1,000	---	---	---	---	---	---	---
5,500,000	1,000.00	1.50	Πργμ/Πργμ	18/06/2030	10	---	18/06	1.50	1	ΟΕΔ-ΣΤΘ-180630-10X-1,500-1,000	---	---	---	---	---	---	---
5,364,250	1,000.00	3.25	Πργμ/Πργμ	20/03/2050	30	---	20/03	3.25	1	ΟΕΔ-ΣΤΘ-200350-30X-3,250-1,000	---	---	---	---	---	---	---

Σημειώσεις Ομολόγων Ελλ. Δημοσίου

Ο Όγκος Συναλλαγών υπολογίζεται ως (Τεμάχια) * (Ονομαστική Τιμή). Η Αξία Συναλλαγών υπολογίζεται ως (Τεμάχια) * (Ονομαστική Τιμή) * (Τιμή %) + (Δεδουλευμένοι Τόκοι)

Η Αξία του τρέχοντος τοκομεριδίου για τις εκδόσεις Ονομαστικής Αξίας 0,01 ευρώ, αναφέρεται σε Ονομαστική Αξία 100 ευρώ.

FLR (= Floating Interest Rate) Ομόλογο Μεταβλητού Επιτοκίου.

[1] - Η Ημερομηνία Λήξης της τοκοφόρου περιόδου και η Ημερομηνία Πληρωμής του τοκομεριδίου.

Ομόλογα Ελληνικού Δημοσίου

Πλήθος Εισηγμ. Ομολογιών	Ονομ. αξία	Σημερινό επιτόκιο	Υπολογισμός Δεδουλευμένων	Ημερ/νία Λήξης [1]	Διάρκεια (έτη)	Σημείωση	Ημερομηνία Πληρ.	Αξία τρέχοντος	Μον. Διαπρ.	Ομόλογα Ελληνικού Δημοσίου	Κατωτ Τιμή	Ανωτ Τιμή	Τιμή κλεισ.	Προηγ. Κλείσιμο-ημ/νία	Όγκος	Αξία Συναλλαγών	Τελευταία εντολή Αγορ./ Πώλ. Ημερομηνία
3,924,361	1,000.00	2.00	Πργμ/Πργμ	22/04/2027	7	---	22/04	2.00	1	ΟΕΔ-ΣΤΘ-220427-07Χ-2,000-1,000	---	---	---	---	---	---	99.9000 A 22/04/2020
2,500,000	1,000.00	1.88	Πργμ/Πργμ	23/07/2026	7	---	23/07	1.88	1	ΟΕΔ-ΣΤΘ-230726-07Χ-1,875-1,000	---	---	---	---	---	---	---
4,050,000	1,000.00	4.25	Πργμ/Πργμ	15/06/2033	10	---	15/06	4.25	1	ΟΕΔ-ΣΤΘ-150633-10Χ-4,250-1,000	---	---	---	---	---	---	---
3,500,000	1,000.00	1.88	Πργμ/Πργμ	24/01/2052	30	---	24/01	1.88	1	ΟΕΔ-ΣΤΘ-240152-30Χ-1,875-1,000	---	---	---	---	---	---	---
3,700,000	1,000.00	1.75	Πργμ/Πργμ	18/06/2032	10	---	18/06	1.75	1	ΟΕΔ-ΣΤΘ-180632-10Χ-1,750-1,000	---	---	---	---	---	---	---
2,200,000	1,000.00	1.13	FLR Πργμ/360	15/12/2027	5	---	- 15/12 - 15/03 -	---	1	ΟΕΔ-ΚΥΜ-151227-05Χ-1,130-1,000	---	---	---	---	---	---	102.1600 A 30/12/2022

Σημειώσεις Ομολόγων Ελλ. Δημοσίου

Ο Όγκος Συναλλαγών υπολογίζεται ως (Τεμάχια) * (Ονομαστική Τιμή). Η Αξία Συναλλαγών υπολογίζεται ως (Τεμάχια) * (Ονομαστική Τιμή) * (Τιμή %) + (Δεδουλευμένοι Τόκοι)

Η Αξία του τρέχοντος τοκομεριδίου για τις εκδόσεις Ονομαστικής Αξίας 0,01 ευρώ, αναφέρεται σε Ονομαστική Αξία 100 ευρώ.

FLR (= Floating Interest Rate) Ομόλογο Μεταβλητού Επιτοκίου.

[1] - Η Ημερομηνία Λήξης της τοκοφόρου περιόδου και η Ημερομηνία Πληρωμής του τοκομεριδίου.

Έντοκα Γραμμάτια & Zero Coupon Ομόλογα Ελληνικού Δημοσίου

Ημερ/ία	Διάρκειας 13 εβδομάδων									Διάρκειας 26 εβδομάδων									Διάρκειας 52 εβδομάδων								
	Ημερ/ία Λήξης	Αρχικό Επιτόκιο	Πλήθος Εισηγμένων	Ονομική αξία	Τιμή έκδοσης	Τελευταία Τιμή	Συναλλαγή Ημερομηνία	Όγκος Συναλλαγών	Σημ.	Ημερ/ία Λήξης	Αρχικό Επιτόκιο	Πλήθος Εισηγμένων	Ονομική αξία	Τιμή έκδοσης	Τελευταία Τιμή	Συναλλαγή Ημερομηνία	Όγκος Συναλλαγών	Σημ.	Ημερ/ία Λήξης	Αρχικό Επιτόκιο	Πλήθος Εισηγμένων	Ονομική αξία	Τιμή έκδοσης	Τελευταία Τιμή	Συναλλαγή Ημερομηνία	Όγκος Συναλλαγών	Σημ.
09/09/2022	---	---	---	---	---	---	---	---	---	---	---	---	---	---	---	---	---	---	08/09/2023	1.97	1,000,000	1,000.00	980.47	---	---	---	---
09/12/2022	---	---	---	---	---	---	---	---	---	---	---	---	---	---	---	---	---	---	08/12/2023	2.73	600,000	1,000.00	973.10	---	---	---	---
10/03/2023	---	---	---	---	---	---	---	---	---	---	---	---	---	---	---	---	---	---	08/03/2024	3.75	1,000,000	1,000.00	963.46	---	---	---	---
09/06/2023	---	---	---	---	---	---	---	---	---	---	---	---	---	---	---	---	---	---	07/06/2024	3.84	1,600,000	1,000.00	962.60	---	---	---	---

Ημερήσιο Δελτίο Τιμών

Έτος: 144 Αύξων Αριθμός Συνεδρίασης: 120

Ενότητα 5: Ομόλογα Ελληνικού Δημοσίου Διαπραγματεύσιμα με τη Μέθοδο Εκφώνησης - Αντιφώνησης

Τετάρτη, 28 Ιουνίου, 2023

Ομόλογα σε Κυκλοφορία	Νόμισμα / Ελάχιστη διαπραγ.	Ημερομηνία Πληρ.	Αξία τρέχοντος τοκομεριδίου	Σημείωση	Τοκομερίδιο	Μονάδα διαπίσης	Ημερ/νία Έκδοσης	Διάρκεια (έτη)	Σημερινό επιτόκιο	Υ.Δ.Τ σε ημέρες	Ομόλογα	Τελευταία τιμή προηγ.	Τελευ. Τιμή	Εκφ. τοις μετρητοίς (€) / Πώλ Ημερομηνία	Συναλλαγές σε τμχ	Ελάχιστο ζωής	Μέγιστο ζωής		
Νομικών Προσώπων και Εταιρειών σε Συνάλλαγμα και Ευρο																			
0	GBP / 10	01/12	0.25	---	66	1	01/12/1928	100	2.5	360	Ε.Κ.Τ.Ε.	---	---	---	---	---	---		
103,746	GBP / 10	01/12	0.25	---	64	1	01/12/1930	98	2.5	360	Ε.Κ.Τ.Ε. σειρά	2.27	05/02/1996	2.27	Π	05/02/1996	---	2.27	2.27

Σημειώσεις Ομολόγων Ελλ. Δημοσίου

Υ.Δ.Τ: Υπολογισμός Δεδουλευμένων Τόκων.

FLR (= Floating Interest Rate) Ομόλογο Μεταβλητού Επιτοκίου.

Η ελάχιστη διαπραγματεύσιμη Ονομαστική Αξία για όλους τους Άυλους Τίτλους του Δημοσίου είναι τα 100 Ευρώ. (μψρ-0)

Πίνακας Μελών Χρηματιστηρίου Αθηνών και Μελών ΕΤ.ΕΚ.

Επωνυμία	Διεύθυνση	Τηλέφωνο	Φαξ	Αγορά Μετοχών			Αγορά Παραγώγων		Μέλη ΕΤ.ΕΚ.	
				Μέλος Αγοράς	Μέλος εξ Αποστάσεως	Ειδικός Διαπρήτης	Διαπρήτης	Ειδικός Διαπρήτης	Γενικό Εκκαθιστικό	Άμεσο Εκκαθιστικό
AEONIC SECURITIES C.I.F. P.L.C.	ΛΑΪΟΥ 6, ΓΡ. 301B, ANNA COURT ,	35725337600		a						
ARGUS STOCKBROKERS LTD	25 ΛΕΩΦΟΡΟΣ ΔΗΜΟΣΘΕΝΗ ΣΕΒΕΡΗ 25 ,	0035722717000		a	a		a			
ATLANTIC SECURITIES LTD	ΠΡΟΔΡΟΜΟΥ 37 37,	0035722445400		a	a					
ΑΧΟΝ ΧΡΗΜΑΤΙΣΤΗΡΙΑΚΗ Α.Ε.Π.Ε.Υ.	ΣΤΑΔΙΟΥ 48 48, ΑΘΗΝΑ	2103363800		a			a			
ΒΕΤΑ ΧΡΗΜΑΤΙΣΤΗΡΙΑΚΗ Α.Ε.Π.Ε.Υ.	Λ.ΑΛΕΞΑΝΔΡΑΣ 29 29 , ΑΘΗΝΑ	2106478930		a		a	a			a
BNP PARIBAS S.A.	ΛΑΜΦΑΚΟΥ 2 , ΑΘΗΝΑ	2107468525							a	
BOFA SECURITIES EUROPE SA	112 AVENUE KL?BER 75116 ,	+33 153655555		a	a					
CAPITAL AXEPEY	ΜΗΤΡΟΠΟΛΕΩΣ 58 58, ΑΘΗΝΑ	2103369700		a			a			
CITIGROUP GLOBAL MARKETS EUROPE AG	REUTERWEG 16 16,	+49 691366-0		a	a					
CITIGROUP GLOBAL MARKETS LIMITED	33 CANADA SQUARE -CANARY WHARF 1,	+44 02079864000		a						
CREDIT SUISSE BANK (EUROPE), S.A.	CALLE AYALA 42, 3A PLANTA-B MADRID ,	+34917916000		a	a					
CREDIT SUISSE SECURITIES (EUROPE) LIMITED	ONE CABOT SQUARE 1 , LONDON	+44 2078888888		a						
DEUTSCHE BANK AG	GREAT WINCHESTER STREET 1 , LONDON	+44 20 754 54209	00441133361437		a					
EUROBANK EQUITIES ΜΟΝΟΠΡΟΣΩΠΗ Α.Ε.Π.Ε.Υ.	ΦΙΛΕΛΛΗΝΩΝ 10 & ΞΕΝΟΦΩΝΤΟΣ 13 , ΑΘΗΝΑ	2103720425		a		a	a			a
EUROCORP Α.Ε.Π.Ε.Υ.	ΠΛ.ΦΙΛΙΚΗΣ ΕΤΑΙΡΕΙΑΣ 14 14, ΑΘΗΝΑ	2107263600		a			a			a
EUROTRUST ΧΡΗΜΑΤΙΣΤΗΡΙΑΚΗ Α.Ε.Π.Ε.Υ.	ΣΕΒΑΣΤΟΥΠΟΛΕΩΣ 113 113, ΑΘΗΝΑ	2103363100		a						
EUROXX ΧΡΗΜΑΤΙΣΤΗΡΙΑΚΗ Α.Ε.Π.Ε.Υ.	ΠΑΛΑΙΟΛΟΓΟΥ 7, ΧΑΛΑΝΔΡΙ	(210)-6879400	(210)-6879401	a		a	a			a
FREEDOM FINANCE EUROPE LTD	ΧΡΗΣΤΑΚΗ ΚΡΑΝΟΥ 20 ,	035725257786			a					
GLOBAL CAPITAL SECURITIES & FINANCIAL SERVICES LTD	Λ.ΑΡΧΙΕΠΙΣΚΟΠΟΥ ΜΑΚΑΡΙΟΥ Γ'50 50,	0035722710710		a	a					
GREENPOST TRADING EUROPE LTD	KIMONOS 3, ACROPOLIS MANSIONS, 2ND FLOOR, FLAT/OFFICE 202 ,	035722521389		a	a	a				
HSBC CONTINENTAL EUROPE	Λ.ΜΕΣΣΟΓΕΙΩΝ 109-111 109-111,	2106960000							a	
INDEX ΧΡΗΜΑΤΙΣΤΗΡΙΑΚΗ Α.Ε.Π.Ε.Υ.	ΔΡΑΓΑΤΣΑΝΙΟΥ 6 6, ΑΘΗΝΑ	2103213920		a						
ΛΑΙΚΗ FINANCIAL SERVICES LTD	ΛΕΩΦ. ΒΥΡΩΝΟΣ 26, ΛΕΥΚΩΣΙΑ ΚΥΠΡΟΥ	357 22367367	357 22718567		a					
MEGA EQUITY SECURITIES & FINANCIAL SERVICES PUBLIC LTD	ΛΕΩΦ.ΓΡΙΒΑ ΔΙΓΕΝΗ 42-44 42-44,	0035722711711		a	a		a			
MERIT ΧΡΗΜΑΤΙΣΤΗΡΙΑΚΗ Α.Ε.Π.Ε.Υ.	ΣΟΦΟΚΛΕΟΥΣ 5 5, ΑΘΗΝΑ	2103671880		a		a	a			a
MERRILL LYNCH INTERNATIONAL	2 KING EDWARD STREET 2 , LONDON	+44 20276281000		a						
NUNTIUS ΧΡΗΜΑΤΙΣΤΗΡΙΑΚΗ Α.Ε.Π.Ε.Υ.	ΔΡΑΓΑΤΣΑΝΙΟΥ 6 6, ΑΘΗΝΑ	2103350599		a						
ONE PLUS CAPITAL LIMITED	75 PRODROMOU AVENUE NICOSIA 1307 ,	35722873760		a	a					
PROCHOICE CHRIMATISTIRIAKI LTD	ΛΕΩΦ.ΣΠΥΡΟΥ ΚΥΠΡΙΑΝΟΥ 57, ΑΚΙΝΗΤΑ Φ 57,	035724661192		a	a					
SHARELINK SECURITIES & FINANCIAL SERVICES LTD	HOUSE-ΘΕΟΤΟΚΗ 6 ΜΕΓΑΡΟ ΕΛΛΗΝΑ 6 ,	+357 22554200		a			a			

Πίνακας Μελών Χρηματιστηρίου Αθηνών και Μελών ΕΤ.ΕΚ.

Επωνυμία	Διεύθυνση	Τηλέφωνο	Φαξ	Αγορά Μετοχών			Αγορά Παραγώγων		Μέλη ΕΤ.ΕΚ.	
				Μέλος Αγοράς	Μέλος εξ Αποστάσεως	Ειδικός Διαπρήτης	Διαπρήτης	Ειδικός Διαπρήτης	Γενικό Εκκαθιστικό	Άμεσο Εκκαθιστικό
SOCIETE GENERALE S.A.	17 COURS VALMY, CEDEX ,	+157290504		a	a		a			
SOLIDUS SECURITIES A.E.P.E.Y.	ΛΟΥΙΖΗΣ ΡΙΑΝΚΟΥΡ 64 64, ΑΘΗΝΑ	2106900600		a			a			a
THE CYPRUS INVESTMENT & SECURITIES CORPORATION LTD	ΑΓΙΟΥ ΠΡΟΚΟΠΙΟΥ & ΠΟΣΕΙΔΩΝΟΣ 1 154,	0035722121700		a	a					
UBS EUROPE SE	OPERNTURM, BOCKENHEIMER LANDSTRASSE 2-4 ,	496921790		a	a					
UBS LIMITED	FINSBURY AVENUE 1 , LONDON	+44 2075687135			a					
A. ΣΑΡΡΗΣ ΧΡΗΜΑΤΙΣΤΗΡΙΑΚΗ Α.Ε.Π.Ε.Υ	ΔΡΑΓΑΤΣΑΝΙΟΥ 6 6, ΑΘΗΝΑ	2103367700		a						
ΑΛΦΑ FINANCE ΜΟΝΟΠΡΟΣΩΠΗ ΑΕΠΕΥ	ΠΑΝΕΠΙΣΤΗΜΙΟΥ 45 5, ΑΘΗΝΑ	2103677400		a		a	a	a		a
ΑΛΦΑ ΤΡΑΠΕΖΑ ΑΝΩΝΥΜΗ ΕΤΑΙΡΙΑ	ΣΤΑΔΙΟΥ 40 , ΑΘΗΝΑ	2103260000							a	
Γ. Α. ΠΕΡΒΑΝΑΣ ΧΡΗΜΑΤΙΣΤΗΡΙΑΚΗ Α.Ε.Π.Ε.Υ	ΣΟΦΟΚΛΕΟΥΣ 7-9 7-9, ΑΘΗΝΑ	2103727200		a						
ΕΘΝΙΚΗ ΤΡΑΠΕΖΑ ΤΗΣ ΕΛΛΑΔΟΣ Α.Ε.	ΑΚΑΔΗΜΙΑΣ 68, ΑΘΗΝΑ	(210)-3328817	(210)-3328678				a		a	
	ΑΙΟΛΟΥ 86, ΑΘΗΝΑ	(210)-3341000	(210)-3228187							
ΕΘΝΙΚΗ ΧΡΗΜΑΤΙΣΤΗΡΙΑΚΗ ΜΟΝΟΠΡΟΣΩΠΗ ΑΕΠΕΥ	ΛΕΩΦΟΡΟΣ ΑΘΗΝΩΝ 128-132 & ΙΦΙΓΕΝΙΑΣ 66, ΑΘΗΝΑ	2103328784		a		a	a	a		
ΕΛΛΗΝΙΚΗ ΤΡΑΠΕΖΑ (ΕΠΕΝΔΥΣΕΙΣ) ΛΤΔ	ΛΕΩΦ.ΚΥΡΙΑΚΟΥ ΜΑΤΣΗ 31 - ΤΘ 24747 , ΛΕΥΚΩΣΙΑ ΚΥΠΡΟΥ	+357 22500100	357 22500110		a					
ΕΛΛΗΝΟΑΜΕΡΙΚΑΝΙΚΗ ΧΡΗΜΑΤΙΣΤΗΡΙΑΚΗ ΑΕΠΕΥ	ΑΝΔΡΕΑ ΠΑΠΑΝΔΡΕΟΥ 27 27, ΜΑΡΟΥΣΙ	2103311100		a		a	a			a
Ι. Χ. ΜΑΥΡΙΚΗΣ ΧΡΗΜΑΤΙΣΤΗΡΙΑΚΗ Α.Ε.Π.Ε.Υ	ΣΟΦΟΚΛΕΟΥΣ 5 5, ΑΘΗΝΑ	2103216730		a						
ΚΑΠΠΑ ΧΡΗΜΑΤΙΣΤΗΡΙΑΚΗ Α.Ε.Π.Ε.Υ.	ΒΑΛΛΩΡΙΤΟΥ 15 15, ΑΘΗΝΑ	2103678600		a			a			
ΚΑΡΑΜΑΝΩΦ ΧΡΗΜΑΤΙΣΤΗΡΙΑΚΗ Α.Ε.Π.Ε.Υ.	ΠΛ.ΑΓ.ΘΕΟΔΩΡΩΝ 2 2, ΑΘΗΝΑ	2103212947		a						
ΚΥΚΛΟΣ ΧΡΗΜΑΤΙΣΤΗΡΙΑΚΗ Α.Ε.Π.Ε.Υ.	ΧΑΡΙΛΑΟΥ ΤΡΙΚΟΥΠΗ 6-8-10 39, ΑΘΗΝΑ	2103364300		a			a			
ΛΕΩΝ ΔΕΠΟΛΑΣ ΧΡΗΜΑΤΙΣΤΗΡΙΑΚΗ Α.Ε.Π.Ε.Υ.	ΧΡΗΣΤΟΥ ΛΑΔΑ 1 1, ΑΘΗΝΑ	2103213276 -28		a		a	a			
Ν. ΧΡΥΣΟΧΟΙΔΗΣ ΧΡΗΜΑΤΙΣΤΗΡΙΑΚΗ Α.Ε.Π.Ε.Υ	ΣΟΦΟΚΛΕΟΥΣ 7-9 7-9, ΑΘΗΝΑ	2103213913		a			a			a
ΠΑΓΚΡΗΤΙΑ ΤΡΑΠΕΖΑ ΑΝΩΝΥΜΗ ΕΤΑΙΡΕΙΑ	ΙΚΑΡΟΥ 5 ,	2810 338800							a	
ΠΑΝΤΕΛΑΚΗΣ ΧΡΗΜΑΤΙΣΤΗΡΙΑΚΗ Α.Ε.Π.Ε.Υ	ΕΘΝΙΚΗΣ ΑΝΤΙΣΤΑΣΕΩΣ 57, ΚΤΙΡΙΟ Β 57, ΧΑΛΑΝΔΡΙ	2106965000		a		a	a	a		
ΠΕΙΡΑΙΩΣ ΜΟΝΟΠΡΟΣΩΠΗ Α.Ε.Π.Ε.Υ.	ΣΤΑΔΙΟΥ 10 10, ΑΘΗΝΑ	2103354100		a		a	a	a		a
ΠΗΓΑΣΟΣ ΧΡΗΜΑΤΙΣΤΗΡΙΑΚΗ Α.Ε.Π.Ε.Υ.	ΒΑΛΛΩΡΙΤΟΥ 17 & ΑΜΕΡΙΚΗΣ 17 , ΑΘΗΝΑ	2103670700		a			a			
ΣΤ. ΕΜ. ΛΑΥΡΕΝΤΑΚΗΣ ΧΡΗΜΑΤΙΣΤΗΡΙΑΚΗ Α.Ε.Π.Ε.Υ.	ΣΟΦΟΚΛΕΟΥΣ 7-9 7-9, ΑΘΗΝΑ	2103213336		a			a			
ΤΡΑΠΕΖΑ EUROBANK ΑΕ	ΟΘΩΝΟΣ 8 , ΑΘΗΝΑ	2103337000							a	
ΤΡΑΠΕΖΑ ΟΡΤΙΜΑ BANK Α.Ε.	ΑΙΓΙΑΛΕΙΑΣ 32 & ΠΑΡΑΔΕΙΣΟΥ 32 , ΜΑΡΟΥΣΙ	2108173663		a		a	a	a	a	
ΤΡΑΠΕΖΑ ΠΕΙΡΑΙΩΣ ΑΝΩΝΥΜΟΣ ΕΤΑΙΡΕΙΑ	ΑΜΕΡΙΚΗΣ 4 , ΑΘΗΝΑ	2103335000		a			a		a	

Πίνακας Μετοχών Υπό Ειδική Διαπραγμάτευση

Χρεόγραφο	Κατηγορία Διαπραγμάτευσης
Ειδικός Διαπραγματευτής	Εναρξη Ειδικής Διαπραγμάτευσης
MLS ΠΛΗΡΟΦΟΡΙΚΗ (ΚΟ)	Κατάσταση σε Αναστολή
ΠΕΙΡΑΙΩΣ ΜΟΝΟΠΡΟΣΩΠΗ Α.Ε.Π.Ε.Υ.	01/08/2019
ALPHA ETF FTSE Athex Large Cap	Διαπραγματεύσιμα Αμοιβαία Κεφάλαια (Δ.Α.Κ.)
ΑΛΦΑ FINANCE ΜΟΝΟΠΡΟΣΩΠΗ ΑΕΠΕΥ	02/01/1900
ΕΘΝΙΚΗ ΧΡΗΜΑΤΙΣΤΗΡΙΑΚΗ ΜΟΝΟΠΡΟΣΩΠΗ ΑΕΠΕΥ	02/01/1900
ALPHA TRUST (ΚΟ)	Κύρια Αγορά
EUROBANK EQUITIES ΜΟΝΟΠΡΟΣΩΠΗ Α.Ε.Π.Ε.Υ.	06/02/2023
ΛΕΩΝ ΔΕΠΟΛΑΣ ΧΡΗΜΑΤΙΣΤΗΡΙΑΚΗ Α.Ε.Π.Ε.Υ.	04/01/2021
ALPHA ΥΠΗΡΕΣΙΩΝ ΣΥΜΜ (ΚΟ)	Κύρια Αγορά
EUROBANK EQUITIES ΜΟΝΟΠΡΟΣΩΠΗ Α.Ε.Π.Ε.Υ.	22/10/2006
GREENPOST TRADING EUROPE LTD	12/06/2023
MERIT ΧΡΗΜΑΤΙΣΤΗΡΙΑΚΗ Α.Ε.Π.Ε.Υ.	03/09/2012
ΑΛΦΑ FINANCE ΜΟΝΟΠΡΟΣΩΠΗ ΑΕΠΕΥ	29/02/2016
ΕΘΝΙΚΗ ΧΡΗΜΑΤΙΣΤΗΡΙΑΚΗ ΜΟΝΟΠΡΟΣΩΠΗ ΑΕΠΕΥ	02/01/1900
ΕΛΛΗΝΟΑΜΕΡΙΚΑΝΙΚΗ ΧΡΗΜΑΤΙΣΤΗΡΙΑΚΗ ΑΕΠΕΥ	25/07/2014
ΛΕΩΝ ΔΕΠΟΛΑΣ ΧΡΗΜΑΤΙΣΤΗΡΙΑΚΗ Α.Ε.Π.Ε.Υ.	04/01/2016
ΠΕΙΡΑΙΩΣ ΜΟΝΟΠΡΟΣΩΠΗ Α.Ε.Π.Ε.Υ.	28/05/2009
ATTICA BANK A.T.E. (ΚΟ)	Κύρια Αγορά
EUROXX ΧΡΗΜΑΤΙΣΤΗΡΙΑΚΗ Α.Ε.Π.Ε.Υ.	22/01/2016
ΠΕΙΡΑΙΩΣ ΜΟΝΟΠΡΟΣΩΠΗ Α.Ε.Π.Ε.Υ.	20/09/2017
AUSTRIACARD (ΚΑ)	Κύρια Αγορά
ΒΕΤΑ ΧΡΗΜΑΤΙΣΤΗΡΙΑΚΗ Α.Ε.Π.Ε.Υ.	23/03/2023
EUROBANK EQUITIES ΜΟΝΟΠΡΟΣΩΠΗ Α.Ε.Π.Ε.Υ.	15/05/2023
AUTONELLAS (ΚΟ)	Κύρια Αγορά
EUROXX ΧΡΗΜΑΤΙΣΤΗΡΙΑΚΗ Α.Ε.Π.Ε.Υ.	02/07/2018
ΑΛΦΑ FINANCE ΜΟΝΟΠΡΟΣΩΠΗ ΑΕΠΕΥ	01/07/2019
AVE (ΚΟ)	Κύρια Αγορά
EUROXX ΧΡΗΜΑΤΙΣΤΗΡΙΑΚΗ Α.Ε.Π.Ε.Υ.	05/06/2020
BRIQ PROPERTIES (ΚΟ)	Κύρια Αγορά
EUROBANK EQUITIES ΜΟΝΟΠΡΟΣΩΠΗ Α.Ε.Π.Ε.Υ.	09/09/2019
ΛΕΩΝ ΔΕΠΟΛΑΣ ΧΡΗΜΑΤΙΣΤΗΡΙΑΚΗ Α.Ε.Π.Ε.Υ.	22/02/2021
CENERGY HOLDINGS (ΚΑ)	Κύρια Αγορά
EUROBANK EQUITIES ΜΟΝΟΠΡΟΣΩΠΗ Α.Ε.Π.Ε.Υ.	02/01/2016
ΑΛΦΑ FINANCE ΜΟΝΟΠΡΟΣΩΠΗ ΑΕΠΕΥ	02/01/2016
ΠΑΝΤΕΛΑΚΗΣ ΧΡΗΜΑΤΙΣΤΗΡΙΑΚΗ Α.Ε.Π.Ε.Υ.	27/12/2022
ΤΡΑΠΕΖΑ ΟΡΤΙΜΑ BANK Α.Ε.	14/03/2022
CNL CAPITAL (ΚΟ)	Κύρια Αγορά
MERIT ΧΡΗΜΑΤΙΣΤΗΡΙΑΚΗ Α.Ε.Π.Ε.Υ.	01/10/2018
COCA-COLA HBC AG (ΚΟ)	Κύρια Αγορά
ΒΕΤΑ ΧΡΗΜΑΤΙΣΤΗΡΙΑΚΗ Α.Ε.Π.Ε.Υ.	08/03/2021
ΕΘΝΙΚΗ ΧΡΗΜΑΤΙΣΤΗΡΙΑΚΗ ΜΟΝΟΠΡΟΣΩΠΗ ΑΕΠΕΥ	02/01/1900
ΠΕΙΡΑΙΩΣ ΜΟΝΟΠΡΟΣΩΠΗ Α.Ε.Π.Ε.Υ.	04/05/2015
DIMAND (ΚΟ)	Κύρια Αγορά
EUROBANK EQUITIES ΜΟΝΟΠΡΟΣΩΠΗ Α.Ε.Π.Ε.Υ.	08/08/2022
ΑΛΦΑ FINANCE ΜΟΝΟΠΡΟΣΩΠΗ ΑΕΠΕΥ	08/08/2022
ΠΑΝΤΕΛΑΚΗΣ ΧΡΗΜΑΤΙΣΤΗΡΙΑΚΗ Α.Ε.Π.Ε.Υ.	15/05/2023
EUROBANK HOLDINGS (ΚΟ)	Κύρια Αγορά
EUROBANK EQUITIES ΜΟΝΟΠΡΟΣΩΠΗ Α.Ε.Π.Ε.Υ.	01/06/2012
GREENPOST TRADING EUROPE LTD	12/06/2023
MERIT ΧΡΗΜΑΤΙΣΤΗΡΙΑΚΗ Α.Ε.Π.Ε.Υ.	06/11/2017
ΑΛΦΑ FINANCE ΜΟΝΟΠΡΟΣΩΠΗ ΑΕΠΕΥ	09/01/2006
ΕΘΝΙΚΗ ΧΡΗΜΑΤΙΣΤΗΡΙΑΚΗ ΜΟΝΟΠΡΟΣΩΠΗ ΑΕΠΕΥ	02/01/1900
ΕΛΛΗΝΟΑΜΕΡΙΚΑΝΙΚΗ ΧΡΗΜΑΤΙΣΤΗΡΙΑΚΗ ΑΕΠΕΥ	25/07/2014
ΛΕΩΝ ΔΕΠΟΛΑΣ ΧΡΗΜΑΤΙΣΤΗΡΙΑΚΗ Α.Ε.Π.Ε.Υ.	30/11/2018
ΠΕΙΡΑΙΩΣ ΜΟΝΟΠΡΟΣΩΠΗ Α.Ε.Π.Ε.Υ.	28/09/2009
FOURLIS ΣΥΜΜΕΤΟΧΩΝ (ΚΟ)	Κύρια Αγορά
EUROBANK EQUITIES ΜΟΝΟΠΡΟΣΩΠΗ Α.Ε.Π.Ε.Υ.	01/12/2016
ΠΕΙΡΑΙΩΣ ΜΟΝΟΠΡΟΣΩΠΗ Α.Ε.Π.Ε.Υ.	06/03/2017
HELLENIQ ENERGY (ΚΟ)	Κύρια Αγορά
ΕΛΛΗΝΟΑΜΕΡΙΚΑΝΙΚΗ ΧΡΗΜΑΤΙΣΤΗΡΙΑΚΗ ΑΕΠΕΥ	14/09/2015
ΠΕΙΡΑΙΩΣ ΜΟΝΟΠΡΟΣΩΠΗ Α.Ε.Π.Ε.Υ.	20/03/2017
IDEAL HOLDINGS (ΚΟ)	Κύρια Αγορά
EUROBANK EQUITIES ΜΟΝΟΠΡΟΣΩΠΗ Α.Ε.Π.Ε.Υ.	07/06/2021
ΠΕΙΡΑΙΩΣ ΜΟΝΟΠΡΟΣΩΠΗ Α.Ε.Π.Ε.Υ.	07/06/2021
INTERCONTINENTAL (ΚΟ)	Κύρια Αγορά
ΛΕΩΝ ΔΕΠΟΛΑΣ ΧΡΗΜΑΤΙΣΤΗΡΙΑΚΗ Α.Ε.Π.Ε.Υ.	03/06/2019

Πίνακας Μετοχών Υπό Ειδική Διαπραγμάτευση

Χρεόγραφο	Κατηγορία Διαπραγμάτευσης
Ειδικός Διαπραγματευτής	Έναρξη Ειδικής Διαπραγμάτευσης
INTRAKAT (ΚΟ)	Κύρια Αγορά
ΒΕΤΑ ΧΡΗΜΑΤΙΣΤΗΡΙΑΚΗ Α.Ε.Π.Ε.Υ.	04/10/2021
ΠΑΝΤΕΛΑΚΗΣ ΧΡΗΜΑΤΙΣΤΗΡΙΑΚΗ Α.Ε.Π.Ε.Υ.	10/10/2022
JUMBO (ΚΟ)	Κύρια Αγορά
ΒΕΤΑ ΧΡΗΜΑΤΙΣΤΗΡΙΑΚΗ Α.Ε.Π.Ε.Υ.	01/02/2021
ΕΥΡΟΒΑΝΚ ΕΚΙΤΙΕΣ ΜΟΝΟΠΡΟΣΩΠΗ Α.Ε.Π.Ε.Υ.	25/05/2020
GREENPOST TRADING EUROPE LTD	12/06/2023
MERIT ΧΡΗΜΑΤΙΣΤΗΡΙΑΚΗ Α.Ε.Π.Ε.Υ.	06/11/2017
ΠΕΙΡΑΙΩΣ ΜΟΝΟΠΡΟΣΩΠΗ Α.Ε.Π.Ε.Υ.	06/03/2017
LAMDA DEVELOPMENT(ΚΟ)	Κύρια Αγορά
ΕΥΡΟΒΑΝΚ ΕΚΙΤΙΕΣ ΜΟΝΟΠΡΟΣΩΠΗ Α.Ε.Π.Ε.Υ.	08/12/2014
ΠΑΝΤΕΛΑΚΗΣ ΧΡΗΜΑΤΙΣΤΗΡΙΑΚΗ Α.Ε.Π.Ε.Υ.	06/11/2017
ΠΕΙΡΑΙΩΣ ΜΟΝΟΠΡΟΣΩΠΗ Α.Ε.Π.Ε.Υ.	29/06/2017
MIG (ΚΟ)	Κύρια Αγορά
ΠΕΙΡΑΙΩΣ ΜΟΝΟΠΡΟΣΩΠΗ Α.Ε.Π.Ε.Υ.	02/02/2009
PREMIA (ΚΟ)	Κύρια Αγορά
ΒΕΤΑ ΧΡΗΜΑΤΙΣΤΗΡΙΑΚΗ Α.Ε.Π.Ε.Υ.	01/06/2021
ΛΕΩΝ ΔΕΠΟΛΑΣ ΧΡΗΜΑΤΙΣΤΗΡΙΑΚΗ Α.Ε.Π.Ε.Υ.	05/12/2022
ΠΑΝΤΕΛΑΚΗΣ ΧΡΗΜΑΤΙΣΤΗΡΙΑΚΗ Α.Ε.Π.Ε.Υ.	23/12/2021
PROFILE (ΚΟ)	Κύρια Αγορά
ΠΑΝΤΕΛΑΚΗΣ ΧΡΗΜΑΤΙΣΤΗΡΙΑΚΗ Α.Ε.Π.Ε.Υ.	01/07/2019
ΤΡΑΠΕΖΑ ΟΡΤΙΜΑ BANK Α.Ε.	03/04/2023
QUALITY & RELIABILITY (ΚΟ)	Κύρια Αγορά
ΤΡΑΠΕΖΑ ΟΡΤΙΜΑ BANK Α.Ε.	03/01/2023
QUEST ΣΥΜΜΕΤΟΧΩΝ (ΚΟ)	Κύρια Αγορά
ΒΕΤΑ ΧΡΗΜΑΤΙΣΤΗΡΙΑΚΗ Α.Ε.Π.Ε.Υ.	26/03/2018
ΕΥΡΟΒΑΝΚ ΕΚΙΤΙΕΣ ΜΟΝΟΠΡΟΣΩΠΗ Α.Ε.Π.Ε.Υ.	28/01/2019
SPACE HELLAS (ΚΟ)	Κύρια Αγορά
MERIT ΧΡΗΜΑΤΙΣΤΗΡΙΑΚΗ Α.Ε.Π.Ε.Υ.	09/12/2022
TITAN CEMENT (ΚΑ)	Κύρια Αγορά
ΒΕΤΑ ΧΡΗΜΑΤΙΣΤΗΡΙΑΚΗ Α.Ε.Π.Ε.Υ.	01/02/2021
ΕΥΡΟΒΑΝΚ ΕΚΙΤΙΕΣ ΜΟΝΟΠΡΟΣΩΠΗ Α.Ε.Π.Ε.Υ.	06/11/2019
ΠΕΙΡΑΙΩΣ ΜΟΝΟΠΡΟΣΩΠΗ Α.Ε.Π.Ε.Υ.	18/01/2021
VISIONALCO SA/NV (ΚΑ)	Κύρια Αγορά
ΕΥΡΟΒΑΝΚ ΕΚΙΤΙΕΣ ΜΟΝΟΠΡΟΣΩΠΗ Α.Ε.Π.Ε.Υ.	04/03/2014
MERIT ΧΡΗΜΑΤΙΣΤΗΡΙΑΚΗ Α.Ε.Π.Ε.Υ.	17/03/2014
ΑΛΦΑ FINANCE ΜΟΝΟΠΡΟΣΩΠΗ ΑΕΠΕΥ	11/03/2008
ΑΒΑΣ Α.Ε. (ΚΟ)	Κύρια Αγορά
ΕΥΡΟΒΑΝΚ ΕΚΙΤΙΕΣ ΜΟΝΟΠΡΟΣΩΠΗ Α.Ε.Π.Ε.Υ.	14/12/2015
ΠΕΙΡΑΙΩΣ ΜΟΝΟΠΡΟΣΩΠΗ Α.Ε.Π.Ε.Υ.	01/02/2021
ΑΔΜΗΕ ΣΥΜΜΕΤΟΧΩΝ Α.Ε. (ΚΟ)	Κύρια Αγορά
ΕΥΡΟΒΑΝΚ ΕΚΙΤΙΕΣ ΜΟΝΟΠΡΟΣΩΠΗ Α.Ε.Π.Ε.Υ.	24/05/2021
ΕΛΛΗΝΟΑΜΕΡΙΚΑΝΙΚΗ ΧΡΗΜΑΤΙΣΤΗΡΙΑΚΗ ΑΕΠΕΥ	09/03/2020
ΠΕΙΡΑΙΩΣ ΜΟΝΟΠΡΟΣΩΠΗ Α.Ε.Π.Ε.Υ.	29/06/2017
ΑΕΡΟΠΟΡΙΑ ΑΙΓΑΙΟΥ (ΚΟ)	Κύρια Αγορά
ΕΥΡΟΒΑΝΚ ΕΚΙΤΙΕΣ ΜΟΝΟΠΡΟΣΩΠΗ Α.Ε.Π.Ε.Υ.	22/09/2020
ΑΝΔΡΟΜΕΔΑ ΑΕΕΧ (ΚΟ)	Κύρια Αγορά
ΒΕΤΑ ΧΡΗΜΑΤΙΣΤΗΡΙΑΚΗ Α.Ε.Π.Ε.Υ.	15/02/2021
ΤΡΑΠΕΖΑ ΟΡΤΙΜΑ BANK Α.Ε.	03/04/2023
ΓΕΚ ΤΕΡΝΑ (ΚΟ)	Κύρια Αγορά
ΒΕΤΑ ΧΡΗΜΑΤΙΣΤΗΡΙΑΚΗ Α.Ε.Π.Ε.Υ.	08/03/2021
ΕΥΡΟΒΑΝΚ ΕΚΙΤΙΕΣ ΜΟΝΟΠΡΟΣΩΠΗ Α.Ε.Π.Ε.Υ.	24/05/2021
ΠΕΙΡΑΙΩΣ ΜΟΝΟΠΡΟΣΩΠΗ Α.Ε.Π.Ε.Υ.	29/08/2019
ΔΕΗ (ΚΟ)	Κύρια Αγορά
ΒΕΤΑ ΧΡΗΜΑΤΙΣΤΗΡΙΑΚΗ Α.Ε.Π.Ε.Υ.	01/02/2021
ΕΥΡΟΒΑΝΚ ΕΚΙΤΙΕΣ ΜΟΝΟΠΡΟΣΩΠΗ Α.Ε.Π.Ε.Υ.	22/10/2006
GREENPOST TRADING EUROPE LTD	12/06/2023
MERIT ΧΡΗΜΑΤΙΣΤΗΡΙΑΚΗ Α.Ε.Π.Ε.Υ.	06/11/2017
ΑΛΦΑ FINANCE ΜΟΝΟΠΡΟΣΩΠΗ ΑΕΠΕΥ	09/01/2006
ΕΘΝΙΚΗ ΧΡΗΜΑΤΙΣΤΗΡΙΑΚΗ ΜΟΝΟΠΡΟΣΩΠΗ ΑΕΠΕΥ	02/01/1900
ΕΛΛΗΝΟΑΜΕΡΙΚΑΝΙΚΗ ΧΡΗΜΑΤΙΣΤΗΡΙΑΚΗ ΑΕΠΕΥ	01/09/2014
ΠΕΙΡΑΙΩΣ ΜΟΝΟΠΡΟΣΩΠΗ Α.Ε.Π.Ε.Υ.	28/09/2009

Πίνακας Μετοχών Υπό Ειδική Διαπραγμάτευση

Χρεόγραφο	Κατηγορία Διαπραγμάτευσης
Ειδικός Διαπραγματευτής	Έναρξη Ειδικής Διαπραγμάτευσης
ΕΘΝΙΚΗ ΤΡΑΠΕΖΑ (ΚΟ)	Κύρια Αγορά
EUROBANK EQUITIES ΜΟΝΟΠΡΟΣΩΠΗ Α.Ε.Π.Ε.Υ.	22/10/2006
GREENPOST TRADING EUROPE LTD	12/06/2023
MERIT ΧΡΗΜΑΤΙΣΤΗΡΙΑΚΗ Α.Ε.Π.Ε.Υ.	03/09/2012
ΑΛΦΑ FINANCE ΜΟΝΟΠΡΟΣΩΠΗ ΑΕΠΕΥ	09/01/2006
ΕΘΝΙΚΗ ΧΡΗΜΑΤΙΣΤΗΡΙΑΚΗ ΜΟΝΟΠΡΟΣΩΠΗ ΑΕΠΕΥ	02/01/1900
ΕΛΛΗΝΟΑΜΕΡΙΚΑΝΙΚΗ ΧΡΗΜΑΤΙΣΤΗΡΙΑΚΗ ΑΕΠΕΥ	25/07/2014
ΛΕΩΝ ΔΕΠΟΛΑΣ ΧΡΗΜΑΤΙΣΤΗΡΙΑΚΗ Α.Ε.Π.Ε.Υ.	20/05/2015
ΠΕΙΡΑΙΩΣ ΜΟΝΟΠΡΟΣΩΠΗ Α.Ε.Π.Ε.Υ.	08/09/2008
ΕΚΤΕΡ (ΚΟ)	Κύρια Αγορά
ΒΕΤΑ ΧΡΗΜΑΤΙΣΤΗΡΙΑΚΗ Α.Ε.Π.Ε.Υ.	26/09/2022
EUROBANK EQUITIES ΜΟΝΟΠΡΟΣΩΠΗ Α.Ε.Π.Ε.Υ.	16/10/2017
ΛΕΩΝ ΔΕΠΟΛΑΣ ΧΡΗΜΑΤΙΣΤΗΡΙΑΚΗ Α.Ε.Π.Ε.Υ.	21/05/2018
ΕΛΑΣΤΡΟΝ (ΚΟ)	Κύρια Αγορά
ΛΕΩΝ ΔΕΠΟΛΑΣ ΧΡΗΜΑΤΙΣΤΗΡΙΑΚΗ Α.Ε.Π.Ε.Υ.	20/02/2017
ΕΒΑΛΧΑΛΚΟΡ (ΚΟ)	Κύρια Αγορά
ΒΕΤΑ ΧΡΗΜΑΤΙΣΤΗΡΙΑΚΗ Α.Ε.Π.Ε.Υ.	09/01/2023
EUROBANK EQUITIES ΜΟΝΟΠΡΟΣΩΠΗ Α.Ε.Π.Ε.Υ.	07/05/2018
ΑΛΦΑ FINANCE ΜΟΝΟΠΡΟΣΩΠΗ ΑΕΠΕΥ	07/05/2018
ΕΛΜΑΚΤΩΡ (ΚΟ)	Κύρια Αγορά
EUROBANK EQUITIES ΜΟΝΟΠΡΟΣΩΠΗ Α.Ε.Π.Ε.Υ.	01/06/2012
EUROXX ΧΡΗΜΑΤΙΣΤΗΡΙΑΚΗ Α.Ε.Π.Ε.Υ.	24/09/2018
ΑΛΦΑ FINANCE ΜΟΝΟΠΡΟΣΩΠΗ ΑΕΠΕΥ	18/03/2019
ΕΘΝΙΚΗ ΧΡΗΜΑΤΙΣΤΗΡΙΑΚΗ ΜΟΝΟΠΡΟΣΩΠΗ ΑΕΠΕΥ	02/01/1900
ΠΕΙΡΑΙΩΣ ΜΟΝΟΠΡΟΣΩΠΗ Α.Ε.Π.Ε.Υ.	22/10/2018
ΕΛΛΗΝ. ΧΡΗΜΑΤΙΣΤΗΡΙΑ-Χ.Α. (ΚΟ)	Κύρια Αγορά
ΕΘΝΙΚΗ ΧΡΗΜΑΤΙΣΤΗΡΙΑΚΗ ΜΟΝΟΠΡΟΣΩΠΗ ΑΕΠΕΥ	02/01/1900
ΕΛΛΗΝΟΑΜΕΡΙΚΑΝΙΚΗ ΧΡΗΜΑΤΙΣΤΗΡΙΑΚΗ ΑΕΠΕΥ	01/09/2014
ΠΕΙΡΑΙΩΣ ΜΟΝΟΠΡΟΣΩΠΗ Α.Ε.Π.Ε.Υ.	04/05/2015
ΕΛΤΟΝ (ΚΟ)	Κύρια Αγορά
ΒΕΤΑ ΧΡΗΜΑΤΙΣΤΗΡΙΑΚΗ Α.Ε.Π.Ε.Υ.	03/09/2012
EUROBANK EQUITIES ΜΟΝΟΠΡΟΣΩΠΗ Α.Ε.Π.Ε.Υ.	28/11/2022
ΤΡΑΠΕΖΑ ΟΡΤΙΜΑ BANK Α.Ε.	30/01/2023
ΕΝΤΕΡΣΟΦΤ (ΚΟ)	Κύρια Αγορά
EUROBANK EQUITIES ΜΟΝΟΠΡΟΣΩΠΗ Α.Ε.Π.Ε.Υ.	22/06/2020
ΑΛΦΑ FINANCE ΜΟΝΟΠΡΟΣΩΠΗ ΑΕΠΕΥ	23/03/2023
ΕΥΔΑΠ (ΚΟ)	Κύρια Αγορά
EUROBANK EQUITIES ΜΟΝΟΠΡΟΣΩΠΗ Α.Ε.Π.Ε.Υ.	10/06/2019
ΑΛΦΑ FINANCE ΜΟΝΟΠΡΟΣΩΠΗ ΑΕΠΕΥ	27/01/2020
ΕΥΡΩΣΥΜΒΟΥΛΟΙ (ΚΟ)	Κύρια Αγορά
ΤΡΑΠΕΖΑ ΟΡΤΙΜΑ BANK Α.Ε.	01/02/2023
ΙΝΤΕΡΓΟΥΝΤ-ΕΥΛΕΜΠΟΡΙΑ (ΚΟ)	Κύρια Αγορά
EUROBANK EQUITIES ΜΟΝΟΠΡΟΣΩΠΗ Α.Ε.Π.Ε.Υ.	05/07/2021
ΠΑΝΤΕΛΑΚΗΣ ΧΡΗΜΑΤΙΣΤΗΡΙΑΚΗ Α.Ε.Π.Ε.Υ.	01/07/2021
ΙΝΤΕΡΛΑΪΦ (ΚΟ)	Κύρια Αγορά
ΒΕΤΑ ΧΡΗΜΑΤΙΣΤΗΡΙΑΚΗ Α.Ε.Π.Ε.Υ.	24/10/2022
ΚΛΟΥΚΙΝΑΣ - ΛΑΠΠΑΣ (ΚΟ)	Κύρια Αγορά
ΤΡΑΠΕΖΑ ΟΡΤΙΜΑ BANK Α.Ε.	02/01/2023
ΚΡΙ - ΚΡΙ (ΚΟ)	Κύρια Αγορά
EUROBANK EQUITIES ΜΟΝΟΠΡΟΣΩΠΗ Α.Ε.Π.Ε.Υ.	07/05/2018
ΛΕΩΝ ΔΕΠΟΛΑΣ ΧΡΗΜΑΤΙΣΤΗΡΙΑΚΗ Α.Ε.Π.Ε.Υ.	16/01/2017
ΛΑΜΨΑ (ΚΟ)	Κύρια Αγορά
ΛΕΩΝ ΔΕΠΟΛΑΣ ΧΡΗΜΑΤΙΣΤΗΡΙΑΚΗ Α.Ε.Π.Ε.Υ.	16/01/2017
ΜΟΤΟΡ ΟΪΛ (ΚΟ)	Κύρια Αγορά
ΒΕΤΑ ΧΡΗΜΑΤΙΣΤΗΡΙΑΚΗ Α.Ε.Π.Ε.Υ.	08/03/2021
EUROBANK EQUITIES ΜΟΝΟΠΡΟΣΩΠΗ Α.Ε.Π.Ε.Υ.	22/10/2006
GREENPOST TRADING EUROPE LTD	12/06/2023
MERIT ΧΡΗΜΑΤΙΣΤΗΡΙΑΚΗ Α.Ε.Π.Ε.Υ.	25/02/2019
ΕΘΝΙΚΗ ΧΡΗΜΑΤΙΣΤΗΡΙΑΚΗ ΜΟΝΟΠΡΟΣΩΠΗ ΑΕΠΕΥ	02/01/1900
ΛΕΩΝ ΔΕΠΟΛΑΣ ΧΡΗΜΑΤΙΣΤΗΡΙΑΚΗ Α.Ε.Π.Ε.Υ.	01/04/2019
ΠΕΙΡΑΙΩΣ ΜΟΝΟΠΡΟΣΩΠΗ Α.Ε.Π.Ε.Υ.	04/05/2015
ΜΠΛΕ ΚΕΔΡΟΣ (ΚΟ)	Κύρια Αγορά
MERIT ΧΡΗΜΑΤΙΣΤΗΡΙΑΚΗ Α.Ε.Π.Ε.Υ.	30/09/2022

Πίνακας Μετοχών Υπό Ειδική Διαπραγμάτευση

Χρεόγραφο	Κατηγορία Διαπραγμάτευσης
Ειδικός Διαπραγματευτής	Έναρξη Ειδικής Διαπραγμάτευσης
ΜΥΤΙΛΗΝΑΙΟΣ (ΚΟ)	Κύρια Αγορά
ΒΕΤΑ ΧΡΗΜΑΤΙΣΤΗΡΙΑΚΗ Α.Ε.Π.Ε.Υ.	11/04/2022
ΕΥΡΟΒΑΝΚ ΕQUITIES ΜΟΝΟΠΡΟΣΩΠΗ Α.Ε.Π.Ε.Υ.	20/09/2017
GREENPOST TRADING EUROPE LTD	12/06/2023
MERIT ΧΡΗΜΑΤΙΣΤΗΡΙΑΚΗ Α.Ε.Π.Ε.Υ.	25/02/2019
ΑΛΦΑ FINANCE ΜΟΝΟΠΡΟΣΩΠΗ ΑΕΠΕΥ	15/04/2019
ΕΘΝΙΚΗ ΧΡΗΜΑΤΙΣΤΗΡΙΑΚΗ ΜΟΝΟΠΡΟΣΩΠΗ ΑΕΠΕΥ	02/01/1900
ΠΕΙΡΑΙΩΣ ΜΟΝΟΠΡΟΣΩΠΗ Α.Ε.Π.Ε.Υ.	04/05/2015
ΟΛΠ (ΚΟ)	Κύρια Αγορά
ΕΥΡΟΒΑΝΚ ΕQUITIES ΜΟΝΟΠΡΟΣΩΠΗ Α.Ε.Π.Ε.Υ.	06/02/2019
ΟΠΑΠ (ΚΟ)	Κύρια Αγορά
ΒΕΤΑ ΧΡΗΜΑΤΙΣΤΗΡΙΑΚΗ Α.Ε.Π.Ε.Υ.	11/04/2022
ΕΥΡΟΒΑΝΚ ΕQUITIES ΜΟΝΟΠΡΟΣΩΠΗ Α.Ε.Π.Ε.Υ.	22/10/2006
GREENPOST TRADING EUROPE LTD	12/06/2023
MERIT ΧΡΗΜΑΤΙΣΤΗΡΙΑΚΗ Α.Ε.Π.Ε.Υ.	20/03/2017
ΑΛΦΑ FINANCE ΜΟΝΟΠΡΟΣΩΠΗ ΑΕΠΕΥ	09/01/2006
ΕΘΝΙΚΗ ΧΡΗΜΑΤΙΣΤΗΡΙΑΚΗ ΜΟΝΟΠΡΟΣΩΠΗ ΑΕΠΕΥ	02/01/1900
ΕΛΛΗΝΟΑΜΕΡΙΚΑΝΙΚΗ ΧΡΗΜΑΤΙΣΤΗΡΙΑΚΗ ΑΕΠΕΥ	25/07/2014
ΠΕΙΡΑΙΩΣ ΜΟΝΟΠΡΟΣΩΠΗ Α.Ε.Π.Ε.Υ.	04/05/2015
ΟΤΕ (ΚΟ)	Κύρια Αγορά
ΒΕΤΑ ΧΡΗΜΑΤΙΣΤΗΡΙΑΚΗ Α.Ε.Π.Ε.Υ.	11/04/2022
ΕΥΡΟΒΑΝΚ ΕQUITIES ΜΟΝΟΠΡΟΣΩΠΗ Α.Ε.Π.Ε.Υ.	22/10/2006
GREENPOST TRADING EUROPE LTD	12/06/2023
MERIT ΧΡΗΜΑΤΙΣΤΗΡΙΑΚΗ Α.Ε.Π.Ε.Υ.	20/03/2017
ΑΛΦΑ FINANCE ΜΟΝΟΠΡΟΣΩΠΗ ΑΕΠΕΥ	09/01/2006
ΕΘΝΙΚΗ ΧΡΗΜΑΤΙΣΤΗΡΙΑΚΗ ΜΟΝΟΠΡΟΣΩΠΗ ΑΕΠΕΥ	02/01/1900
ΕΛΛΗΝΟΑΜΕΡΙΚΑΝΙΚΗ ΧΡΗΜΑΤΙΣΤΗΡΙΑΚΗ ΑΕΠΕΥ	25/07/2014
ΛΕΩΝ ΔΕΠΟΛΑΣ ΧΡΗΜΑΤΙΣΤΗΡΙΑΚΗ Α.Ε.Π.Ε.Υ.	20/04/2015
ΠΕΙΡΑΙΩΣ ΜΟΝΟΠΡΟΣΩΠΗ Α.Ε.Π.Ε.Υ.	08/09/2008
ΠΑΠΟΥΤΣΑΝΗΣ (ΚΟ)	Κύρια Αγορά
ΒΕΤΑ ΧΡΗΜΑΤΙΣΤΗΡΙΑΚΗ Α.Ε.Π.Ε.Υ.	25/11/2013
ΠΕΙΡΑΙΩΣ FINANCIAL HOLD (ΚΟ)	Κύρια Αγορά
ΕΥΡΟΒΑΝΚ ΕQUITIES ΜΟΝΟΠΡΟΣΩΠΗ Α.Ε.Π.Ε.Υ.	22/10/2006
EUROXX ΧΡΗΜΑΤΙΣΤΗΡΙΑΚΗ Α.Ε.Π.Ε.Υ.	15/02/2016
GREENPOST TRADING EUROPE LTD	12/06/2023
MERIT ΧΡΗΜΑΤΙΣΤΗΡΙΑΚΗ Α.Ε.Π.Ε.Υ.	16/09/2013
ΑΛΦΑ FINANCE ΜΟΝΟΠΡΟΣΩΠΗ ΑΕΠΕΥ	15/04/2019
ΕΘΝΙΚΗ ΧΡΗΜΑΤΙΣΤΗΡΙΑΚΗ ΜΟΝΟΠΡΟΣΩΠΗ ΑΕΠΕΥ	02/01/1900
ΕΛΛΗΝΟΑΜΕΡΙΚΑΝΙΚΗ ΧΡΗΜΑΤΙΣΤΗΡΙΑΚΗ ΑΕΠΕΥ	25/07/2014
ΛΕΩΝ ΔΕΠΟΛΑΣ ΧΡΗΜΑΤΙΣΤΗΡΙΑΚΗ Α.Ε.Π.Ε.Υ.	30/11/2018
ΠΕΙΡΑΙΩΣ ΜΟΝΟΠΡΟΣΩΠΗ Α.Ε.Π.Ε.Υ.	16/02/2009
ΠΕΤΡΟΠΟΥΛΟΣ ΠΕΤΡΟΣ (ΚΟ)	Κύρια Αγορά
ΕΥΡΟΒΑΝΚ ΕQUITIES ΜΟΝΟΠΡΟΣΩΠΗ Α.Ε.Π.Ε.Υ.	01/04/2019
ΠΑΝΤΕΛΑΚΗΣ ΧΡΗΜΑΤΙΣΤΗΡΙΑΚΗ Α.Ε.Π.Ε.Υ.	16/03/2020
ΠΛΑΣΤΙΚΑ ΘΡΑΚΗΣ (ΚΟ)	Κύρια Αγορά
ΕΥΡΟΒΑΝΚ ΕQUITIES ΜΟΝΟΠΡΟΣΩΠΗ Α.Ε.Π.Ε.Υ.	26/03/2018
ΑΛΦΑ FINANCE ΜΟΝΟΠΡΟΣΩΠΗ ΑΕΠΕΥ	26/03/2018
ΡΕΒΟΪΛ (ΚΟ)	Κύρια Αγορά
ΒΕΤΑ ΧΡΗΜΑΤΙΣΤΗΡΙΑΚΗ Α.Ε.Π.Ε.Υ.	26/06/2023
ΣΑΡΑΝΤΗΣ ΓΡ. (ΚΟ)	Κύρια Αγορά
ΒΕΤΑ ΧΡΗΜΑΤΙΣΤΗΡΙΑΚΗ Α.Ε.Π.Ε.Υ.	14/05/2012
ΕΥΡΟΒΑΝΚ ΕQUITIES ΜΟΝΟΠΡΟΣΩΠΗ Α.Ε.Π.Ε.Υ.	24/10/2016
ΣΙΔΜΑ ΜΕΤΑΛΛΟΥΡΓΙΚΗ (ΚΟ)	Κύρια Αγορά
ΛΕΩΝ ΔΕΠΟΛΑΣ ΧΡΗΜΑΤΙΣΤΗΡΙΑΚΗ Α.Ε.Π.Ε.Υ.	06/06/2022
ΤΡΑΠΕΖΑ ΟΡΤΙΜΑ BANK Α.Ε.	25/05/2023
ΤΕΡΝΑ ΕΝΕΡΓΕΙΑΚΗ (ΚΟ)	Κύρια Αγορά
ΕΥΡΟΒΑΝΚ ΕQUITIES ΜΟΝΟΠΡΟΣΩΠΗ Α.Ε.Π.Ε.Υ.	24/05/2021
ΠΕΙΡΑΙΩΣ ΜΟΝΟΠΡΟΣΩΠΗ Α.Ε.Π.Ε.Υ.	09/12/2019
ΤΕΧΝΙΚΗ ΟΛΥΜΠΙΑΚΗ (ΚΟ)	Κύρια Αγορά
ΒΕΤΑ ΧΡΗΜΑΤΙΣΤΗΡΙΑΚΗ Α.Ε.Π.Ε.Υ.	04/04/2022
ΤΖΙΡΑΚΙΑΝ ΠΡΟΦΙΛ (ΚΟ)	Κύρια Αγορά
ΛΕΩΝ ΔΕΠΟΛΑΣ ΧΡΗΜΑΤΙΣΤΗΡΙΑΚΗ Α.Ε.Π.Ε.Υ.	19/07/2021

Γνωστοποιήσεις Συναλλαγών - Κατάλογος Υπόχρεων Προσώπων

Ημερομηνία Υποβολής [1]	Επωνυμία	Λόγος Υποβολής [2]	Υπόχρεος	Ιδιότητα Υποχρέου	Σχέση με τον Υπόχρεο	Ημερομηνία Συναλλαγής	Αγορά	Όγκος Συναλλαγών	Αξία Συναλλαγών	Φύση Συναλλαγής [3]	Είδος Χρηματικού μέσου	Παρατηρήσεις [4]
28/06/2023	ΕΘΝΙΚΗ ΤΡΑΠΕΖΑ ΤΗΣ ΕΛΛΑΔΟΣ Α.Ε.	B	ΜΑΡΑΒΕΑΣ ΠΑΝΤΕΛΕΗΜΩΝ	ΒΟΗΘΟΣ ΓΕΝΙΚΟΣ ΔΙΕΥΘΥΝΤΗΣ	Σύζυγος	23/06/2023	ΑΞΙΩΝ ΧΑ	1,000	5,770.00	A	Μετοχή	1
28/06/2023	ΕΝΤΕΡΣΟΦΤ Α.Ε. ΠΑΡΑΓΩΓΗΣ & ΕΜΠΟΡΙΑΣ ΛΟΓΙΣΜΙΚΟΥ & ΥΠΗΡΕΣΙΩΝ	B	ΠΑΠΑΧΡΙΣΤΟΠΟΥΛΟΥ ΑΙΚΑΤΕΡΙΝΗ	Μέλος ΔΣ Εκτελεστικό	Τέκνο	22/06/2023	ΑΞΙΩΝ ΧΑ	300	1,518.00	Π	Μετοχή	1

Σημειώσεις Γνωστοποιήσεων Συναλλαγών

Για περισσότερες πληροφορίες επί των γνωστοποιήσεων συναλλαγών επισκεφτείτε την ιστοσελίδα <http://athexgroup.gr/el/web/guest/companies-info-trade-notifications>

[1] - Η Ημερομηνία Υποβολής αφορά την Ημερομηνία που η Γνωστοποίηση παρελήφθη από το Χ.Α.

[2] - Λόγος Υποβολής: Α: Πρόσωπο που ασκεί Διευθυντικά καθήκοντα, Β: Πρόσωπο που έχει στενό δεσμό με πρόσωπο που ασκεί Διευθυντικά καθήκοντα.

[3] - Φύση Συναλλαγής: Α: Αγορά, Π: Πώληση.

[4] - Παρατηρήσεις: 1 - Λόγω Συμμετοχής σε ΑΜΚ, 2 - Λόγω Εξάσκησης Δικαιώματος Προαίρεσης αγοράς μετοχών που παρέχεται στο προσωπικό, 3 - Λόγω Δωρεάς, 4 - Λόγω Συγχώνευσης ή Διάσπασης κλπ, 5 - Λόγω Μετατροπής ή Ανταλλαγής Ομολογιών, 6 - Ανταλλαγή λόγω Προαιρετικής Δημόσιας Πρότασης.

Υποκείμενη Αγορά				Αγορά Παραγώγων													
Ανωτ Τιμή	Κατωτ Τιμή	Τιμή κλεισ.	Μεταβ.	Μήνας Παράδοσης	Ανοιγμα	Ανωτ Τιμή	Κατωτ Τιμή	Τελ Τιμή	Τιμή κλεισ.	Τελευταία ζήτηση	Τελευταία προσφορά	Τιμή Εκκαθάρισης	Υψηλό ζωής	Χαμηλό ζωής	Πράξεις	Όγκος	Ανοικτές θέσεις
FTSE/X.A. Large Cap				(Μονάδα Διαπραγμάτευσης: 1 Μονάδα Δείκτη x 2€, Χρηματικός Διακανονισμός)													
3,022.33	2,980.46	3,016.56	1.21%	Ιούλιος 2023	2,975.00	3,015.00	2,975.00	3,007.00	3,007.00	---	---		3,097.00	---	108	537	4,257
				Αύγουστος 2023	3,012.75	3,012.75	3,004.00	3,012.50	3,012.50	---	---		3,097.00	---	9	10	148
				Σεπτέμβριος 2023	---	---	---	---	2,993.75	---	---		---	---	---	---	---
				Δεκέμβριος 2023	---	---	---	---	3,008.75	---	---		---	---	---	---	---
				Μάρτιος 2024	---	---	---	---	3,023.75	---	---		---	---	---	---	---
				Ιούνιος 2024	---	---	---	---	3,040.00	---	---		---	---	---	---	---
FTSE/X.A. Τράπεζες				(Μονάδα Διαπραγμάτευσης: 1 Μονάδα Δείκτη x 15€, Χρηματικός Διακανονισμός)													
982.63	961.00	975.71	1.53%	Σεπτέμβριος 2023	995.00	995.00	980.00	982.00	982.00	---	---		1,052.25	---	8	37	1,126
				Δεκέμβριος 2023	---	---	---	---	970.25	---	---		---	---	---	---	---
				Μάρτιος 2024	---	---	---	---	975.00	---	---		---	---	---	---	---
				Ιούνιος 2024	---	---	---	---	980.25	---	---		---	---	---	---	---
MSCI GREECE REBASED				(Μονάδα Διαπραγμάτευσης: 1 Μονάδα Δείκτη x 2€, Χρηματικός Διακανονισμός)													
4,811.03	4,729.76	4,787.03	1.21%	Ιούλιος 2023	4,784.00	4,788.00	4,762.00	4,762.00	4,762.00	---	---		4,855.00	---	10	100	87
				Αύγουστος 2023	---	---	---	---	4,640.00	---	---		4,856.00	---	---	---	22
				Σεπτέμβριος 2023	---	---	---	---	4,634.75	---	---		4,843.50	---	---	---	100
				Δεκέμβριος 2023	---	---	---	---	4,774.75	---	---		---	---	---	---	---
				Μάρτιος 2024	---	---	---	---	4,798.50	---	---		---	---	---	---	---
				Ιούνιος 2024	---	---	---	---	4,824.25	---	---		---	---	---	---	---

Σημειώσεις Παραγώγων

Τις τιμές εκκαθάρισης και τις τελικές ανοικτές θέσεις μπορείτε να τις ανακτήσετε στο ακόλουθο path <http://www.helex.gr/el/web/guest/statistics-end-of-day-derivatives>

Υποκείμενη Αγορά				Αγορά Παραγώγων										Ανοικτές θέσεις			
Ανωτ Τιμή	Κατωτ Τιμή	Τιμή κλεισ.	Μεταβ.	Μήνας Παράδοσης	Άνοιγμα	Ανωτ Τιμή	Κατωτ Τιμή	Τελ Τιμή	Τιμή κλεισ.	Τελευταία ζήτηση	Τελευταία προσφορά	Τιμή Εκκαθάρισης*	Υψηλό ζωής	Χαμηλό ζωής	Πράξεις	Όγκος	Ανοικτές θέσεις
(Μέγεθος Συμβολαίου: 100 Χρεόγραφα, Φυσική Παράδοση)																	
ALPHA ΥΠΗΡΕΣΙΩΝ ΣΥΜΜ (ΚΟ)				Σεπτέμβριος 2023	1.50	1.52	1.48	1.50	1.50	---	---	---	1.63	---	195	8,088	194,301
1.498	1.47	1.47	0.00%	Δεκέμβριος 2023	---	---	---	---	1.51	---	---	---	1.65	---	---	---	460
				Μάρτιος 2024	---	---	---	---	1.49	---	---	---	---	---	---	---	---
				Ιούνιος 2024	---	---	---	---	1.50	---	---	---	---	---	---	---	---
(Μέγεθος Συμβολαίου: 100 Χρεόγραφα, Φυσική Παράδοση)																	
AUTOHELLAS (ΚΟ)				Σεπτέμβριος 2023	---	---	---	---	13.67	---	---	---	14.56	---	---	---	106
13.66	13.2	13.62	1.64%	Δεκέμβριος 2023	---	---	---	---	13.53	---	---	---	---	---	---	---	---
				Μάρτιος 2024	---	---	---	---	13.60	---	---	---	---	---	---	---	---
				Ιούνιος 2024	---	---	---	---	13.67	---	---	---	---	---	---	---	---
(Μέγεθος Συμβολαίου: 100 Χρεόγραφα, Φυσική Παράδοση)																	
CENERGY HOLDINGS (ΚΑ)				Σεπτέμβριος 2023	6.09	6.10	5.97	6.04	6.04	---	---	---	6.36	---	24	69	6,260
6.07	5.95	6	0.00%	Δεκέμβριος 2023	---	---	---	---	6.06	---	---	---	---	---	---	---	---
				Μάρτιος 2024	---	---	---	---	6.09	---	---	---	---	---	---	---	---
				Ιούνιος 2024	---	---	---	---	6.12	---	---	---	---	---	---	---	---
(Μέγεθος Συμβολαίου: 100 Χρεόγραφα, Φυσική Παράδοση)																	
COCA-COLA HBC AG (ΚΟ)				Σεπτέμβριος 2023	26.93	27.15	26.93	27.15	27.15	---	---	---	28.42	---	3	3	1,620
27.18	26.64	27.18	1.80%	Δεκέμβριος 2023	---	---	---	---	26.95	---	---	---	---	---	---	---	---
				Μάρτιος 2024	---	---	---	---	27.09	---	---	---	---	---	---	---	---
				Ιούνιος 2024	---	---	---	---	27.23	---	---	---	---	---	---	---	---
(Μέγεθος Συμβολαίου: 100 Χρεόγραφα, Φυσική Παράδοση)																	
EUROBANK HOLDINGS (ΚΟ)				Σεπτέμβριος 2023	1.46	1.48	1.43	1.47	1.47	---	---	---	1.59	---	180	4,014	31,130
1.472	1.4265	1.4605	1.28%	Δεκέμβριος 2023	---	---	---	---	1.46	---	---	---	---	---	---	---	---
				Μάρτιος 2024	---	---	---	---	1.46	---	---	---	---	---	---	---	---
				Ιούνιος 2024	---	---	---	---	1.47	---	---	---	---	---	---	---	---
(Μέγεθος Συμβολαίου: 100 Χρεόγραφα, Φυσική Παράδοση)																	
FOURLIS ΣΥΜΜΕΤΟΧΩΝ (ΚΟ)				Σεπτέμβριος 2023	---	---	---	---	4.43	---	---	---	4.61	---	---	---	1,340
4.55	4.5	4.51	0.22%	Δεκέμβριος 2023	---	---	---	---	4.54	---	---	---	---	---	---	---	---
				Μάρτιος 2024	---	---	---	---	4.57	---	---	---	---	---	---	---	---
				Ιούνιος 2024	---	---	---	---	4.59	---	---	---	---	---	---	---	---
(Μέγεθος Συμβολαίου: 100 Χρεόγραφα, Φυσική Παράδοση)																	
HELLENIO ENERGY (ΚΟ)				Σεπτέμβριος 2023	7.79	7.83	7.77	7.83	7.83	---	---	---	8.11	---	13	31	1,035
7.84	7.72	7.79	-5.12%	Δεκέμβριος 2023	---	---	---	---	8.29	---	---	---	---	---	---	---	---
				Μάρτιος 2024	---	---	---	---	8.33	---	---	---	---	---	---	---	---
				Ιούνιος 2024	---	---	---	---	8.37	---	---	---	---	---	---	---	---

Σημειώσεις Παραγώγων

Τις τιμές εκκαθάρισης και τις τελικές ανοικτές θέσεις μπορείτε να τις ανακτήσετε στο ακόλουθο path <http://www.helex.gr/el/web/guest/statistics-end-of-day-derivatives>

Υποκείμενη Αγορά				Αγορά Παραγώγων										Ανοικτές θέσεις			
Ανωτ Τιμή	Κατωτ Τιμή	Τιμή κλεισ.	Μεταβ.	Μήνας Παράδοσης	Άνοιγμα	Ανωτ Τιμή	Κατωτ Τιμή	Τελ Τιμή	Τιμή κλεισ.	Τελευταία ζήτηση	Τελευταία προσφορά	Τιμή Εκκαθάρισης*	Υψηλό ζωής	Χαμηλό ζωής	Πράξεις	Όγκος	Ανοικτές θέσεις
INTRACOM HOLDINGS (ΚΟ)				(Μέγεθος Συμβολαίου: 100 Χρεόγραφα, Φυσική Παράδοση)													
2.06	1.98	2.035	1.85%	Σεπτέμβριος 2023	2.03	2.08	2.03	2.07	2.07	---	---	---	2.20	---	10	36	3,042
				Δεκέμβριος 2023	---	---	---	---	2.02	---	---	---	---	---	---	---	---
				Μάρτιος 2024	---	---	---	---	2.03	---	---	---	---	---	---	---	---
				Ιούνιος 2024	---	---	---	---	2.04	---	---	---	---	---	---	---	---
INTRAKAT (ΚΟ)				(Μέγεθος Συμβολαίου: 100 Χρεόγραφα, Φυσική Παράδοση)													
2.16	2.1	2.155	2.62%	Σεπτέμβριος 2023	2.15	2.16	2.14	2.16	2.16	---	---	---	2.22	---	13	63	9,393
				Δεκέμβριος 2023	---	---	---	---	2.12	---	---	---	---	---	---	---	---
				Μάρτιος 2024	---	---	---	---	2.13	---	---	---	---	---	---	---	---
				Ιούνιος 2024	---	---	---	---	2.14	---	---	---	---	---	---	---	---
JUMBO (ΚΟ)				(Μέγεθος Συμβολαίου: 100 Χρεόγραφα, Φυσική Παράδοση)													
24.18	23.16	24	3.63%	Σεπτέμβριος 2023	23.76	23.80	23.76	23.80	23.80	---	---	---	25.29	---	3	4	214
				Δεκέμβριος 2023	---	---	---	---	23.38	---	---	---	---	---	---	---	---
				Μάρτιος 2024	---	---	---	---	23.50	---	---	---	---	---	---	---	---
				Ιούνιος 2024	---	---	---	---	23.62	---	---	---	---	---	---	---	---
LAMDA DEVELOPMENT(ΚΟ)				(Μέγεθος Συμβολαίου: 100 Χρεόγραφα, Φυσική Παράδοση)													
6.74	6.55	6.7	1.44%	Σεπτέμβριος 2023	6.71	6.80	6.68	6.74	6.74	---	---	---	6.84	---	12	61	4,915
				Δεκέμβριος 2023	---	---	---	---	6.67	---	---	---	---	---	---	---	---
				Μάρτιος 2024	---	---	---	---	6.70	---	---	---	---	---	---	---	---
				Ιούνιος 2024	---	---	---	---	6.74	---	---	---	---	---	---	---	---
MIG (ΚΟ)				(Μέγεθος Συμβολαίου: 100 Χρεόγραφα, Φυσική Παράδοση)													
4.17	4	4.005	-0.37%	Σεπτέμβριος 2023	4.06	4.06	4.01	4.05	4.05	---	---	---	5.10	---	6	18	65
				Δεκέμβριος 2023	---	---	---	---	4.06	---	---	---	---	---	---	---	---
				Μάρτιος 2024	---	---	---	---	4.08	---	---	---	---	---	---	---	---
				Ιούνιος 2024	---	---	---	---	4.10	---	---	---	---	---	---	---	---
QUEST ΣΥΜΜΕΤΟΧΩΝ (ΚΟ)				(Μέγεθος Συμβολαίου: 100 Χρεόγραφα, Φυσική Παράδοση)													
6.05	5.98	5.98	0.17%	Σεπτέμβριος 2023	---	---	---	---	5.86	---	---	---	6.45	---	---	---	128
				Δεκέμβριος 2023	---	---	---	---	6.03	---	---	---	---	---	---	---	---
				Μάρτιος 2024	---	---	---	---	6.06	---	---	---	---	---	---	---	---
				Ιούνιος 2024	---	---	---	---	6.09	---	---	---	---	---	---	---	---
TITAN CEMENT (ΚΑ)				(Μέγεθος Συμβολαίου: 100 Χρεόγραφα, Φυσική Παράδοση)													
16.66	16.46	16.66	-2.46%	Σεπτέμβριος 2023	16.69	16.78	16.58	16.78	16.78	---	---	---	16.98	---	11	109	350
				Δεκέμβριος 2023	---	---	---	---	17.24	---	---	---	---	---	---	---	---
				Μάρτιος 2024	---	---	---	---	17.33	---	---	---	---	---	---	---	---
				Ιούνιος 2024	---	---	---	---	17.42	---	---	---	---	---	---	---	---

Σημειώσεις Παραγώγων

Τις τιμές εκκαθάρισης και τις τελικές ανοικτές θέσεις μπορείτε να τις ανακτήσετε στο ακόλουθο path <http://www.helex.gr/el/web/guest/statistics-end-of-day-derivatives>

Υποκείμενη Αγορά				Αγορά Παραγώγων										Ανοικτές θέσεις			
Ανωτ Τιμή	Κατωτ Τιμή	Τιμή κλεισ.	Μεταβ.	Μήνας Παράδοσης	Άνοιγμα	Ανωτ Τιμή	Κατωτ Τιμή	Τελ Τιμή	Τιμή κλεισ.	Τελευταία ζήτηση	Τελευταία προσφορά	Τιμή Εκκαθάρισης*	Υψηλό ζωής	Χαμηλό ζωής	Πράξεις	Όγκος	Ανοικτές θέσεις
(Μέγεθος Συμβολαίου: 100 Χρεόγραφα, Φυσική Παράδοση)																	
ΒΙΟΗΑΛCO SA/NV (ΚΑ)				Σεπτέμβριος 2023	5.95	6.00	5.90	5.98	5.98	---	---	---	6.28	---	17	97	5,258
6	5.86	5.98	0.50%	Δεκέμβριος 2023	---	---	---	---	6.01	---	---	---	---	---	---	---	---
				Μάρτιος 2024	---	---	---	---	6.04	---	---	---	---	---	---	---	---
				Ιούνιος 2024	---	---	---	---	6.07	---	---	---	---	---	---	---	---
(Μέγεθος Συμβολαίου: 100 Χρεόγραφα, Φυσική Παράδοση)																	
ΑΒΑΞ Α.Ε. (ΚΟ)				Σεπτέμβριος 2023	1.26	1.26	1.23	1.25	1.25	---	---	---	1.29	---	4	11	734
1.262	1.212	1.232	-1.12%	Δεκέμβριος 2023	---	---	---	---	1.26	---	---	---	---	---	---	---	---
				Μάρτιος 2024	---	---	---	---	1.26	---	---	---	---	---	---	---	---
				Ιούνιος 2024	---	---	---	---	1.27	---	---	---	---	---	---	---	---
(Μέγεθος Συμβολαίου: 100 Χρεόγραφα, Φυσική Παράδοση)																	
ΑΔΜΗ ΣΥΜΜΕΤΟΧΩΝ Α.Ε. (ΚΟ)				Σεπτέμβριος 2023	2.17	2.17	2.14	2.15	2.15	---	---	---	2.29	---	11	42	14,942
2.2	2.14	2.18	1.39%	Δεκέμβριος 2023	---	---	---	---	2.17	---	---	---	---	---	---	---	---
				Μάρτιος 2024	---	---	---	---	2.18	---	---	---	---	---	---	---	---
				Ιούνιος 2024	---	---	---	---	2.19	---	---	---	---	---	---	---	---
(Μέγεθος Συμβολαίου: 100 Χρεόγραφα, Φυσική Παράδοση)																	
ΑΕΡΟΠΟΡΙΑ ΑΙΓΑΙΟΥ (ΚΟ)				Σεπτέμβριος 2023	10.52	10.52	10.39	10.40	10.40	---	---	---	10.99	---	31	195	5,729
10.42	10.2	10.42	2.96%	Δεκέμβριος 2023	---	---	---	---	10.22	---	---	---	---	---	---	---	---
				Μάρτιος 2024	---	---	---	---	10.27	---	---	---	---	---	---	---	---
				Ιούνιος 2024	---	---	---	---	10.32	---	---	---	---	---	---	---	---
(Μέγεθος Συμβολαίου: 100 Χρεόγραφα, Φυσική Παράδοση)																	
ΓΕΚ ΤΕΡΝΑ (ΚΟ)				Σεπτέμβριος 2023	14.35	14.43	14.25	14.25	14.25	---	---	---	14.75	---	5	15	7,433
14.3	14	14.16	0.28%	Δεκέμβριος 2023	---	---	---	---	14.25	---	---	---	---	---	---	---	---
				Μάρτιος 2024	---	---	---	---	14.33	---	---	---	---	---	---	---	---
				Ιούνιος 2024	---	---	---	---	14.40	---	---	---	---	---	---	---	---
(Μέγεθος Συμβολαίου: 100 Χρεόγραφα, Φυσική Παράδοση)																	
ΔΕΗ (ΚΟ)				Σεπτέμβριος 2023	9.80	9.96	9.79	9.94	9.94	---	---	---	10.46	---	98	332	25,541
9.83	9.6	9.83	2.56%	Δεκέμβριος 2023	---	---	---	---	9.68	---	---	---	---	---	---	---	---
				Μάρτιος 2024	---	---	---	---	9.72	---	---	---	---	---	---	---	---
				Ιούνιος 2024	---	---	---	---	9.78	---	---	---	---	---	---	---	---
(Μέγεθος Συμβολαίου: 100 Χρεόγραφα, Φυσική Παράδοση)																	
ΕΘΝΙΚΗ ΤΡΑΠΕΖΑ (ΚΟ)				Σεπτέμβριος 2023	5.70	5.88	5.70	5.82	5.82	---	---	---	6.28	---	234	3,010	15,211
5.86	5.71	5.778	2.09%	Δεκέμβριος 2023	---	---	---	---	5.71	---	---	---	---	---	---	---	---
				Μάρτιος 2024	---	---	---	---	5.74	---	---	---	---	---	---	---	---
				Ιούνιος 2024	---	---	---	---	5.77	---	---	---	---	---	---	---	---

Σημειώσεις Παραγώγων

Τις τιμές εκκαθάρισης και τις τελικές ανοικτές θέσεις μπορείτε να τις ανακτήσετε στο ακόλουθο path <http://www.helex.gr/el/web/guest/statistics-end-of-day-derivatives>

Υποκείμενη Αγορά				Αγορά Παραγώγων										Ανοικτές θέσεις				
Ανωτ Τιμή	Κατωτ Τιμή	Τιμή κλεισ.	Μεταβ.	Μήνας Παράδοσης	Άνοιγμα	Ανωτ Τιμή	Κατωτ Τιμή	Τελ Τιμή	Τιμή κλεισ.	Τελευταία ζήτηση	Τελευταία προσφορά	Τιμή Εκκαθάρισης*	Υψηλό ζωής	Χαμηλό ζωής	Πράξεις	Όγκος	Ανοικτές θέσεις	
ΕΒΑΛΧΑΛΚΟΡ (ΚΟ)																		(Μέγεθος Συμβολαίου: 100 Χρεόγραφα, Φυσική Παράδοση)
1.97	1.902	1.968	3.04%	Σεπτέμβριος 2023	1.92	1.97	1.91	1.97	1.97	---	---	---	2.06	---	7	21	1,771	
				Δεκέμβριος 2023	---	---	---	---	1.93	---	---	---	---	---	---	---	---	
				Μάρτιος 2024	---	---	---	---	1.94	---	---	---	---	---	---	---	---	
				Ιούνιος 2024	---	---	---	---	1.95	---	---	---	---	---	---	---	---	
ΕΛΛΑΚΤΩΡ (ΚΟ)																		(Μέγεθος Συμβολαίου: 100 Χρεόγραφα, Φυσική Παράδοση)
2.3	2.25	2.285	2.01%	Σεπτέμβριος 2023	2.26	2.32	2.26	2.32	2.32	---	---	---	2.45	---	3	12	531	
				Δεκέμβριος 2023	---	---	---	---	2.26	---	---	---	---	---	---	---	---	
				Μάρτιος 2024	---	---	---	---	2.27	---	---	---	---	---	---	---	---	
				Ιούνιος 2024	---	---	---	---	2.28	---	---	---	---	---	---	---	---	
ΕΛΛΗΝ. ΧΡΗΜΑΤΙΣΤΗΡΙΑ-Χ.Α. (ΚΟ)																		(Μέγεθος Συμβολαίου: 100 Χρεόγραφα, Φυσική Παράδοση)
5	4.89	4.935	1.54%	Σεπτέμβριος 2023	4.92	5.05	4.92	4.98	4.98	---	---	---	5.20	---	90	523	5,937	
				Δεκέμβριος 2023	---	---	---	---	4.91	---	---	---	---	---	---	---	---	
				Μάρτιος 2024	---	---	---	---	4.93	---	---	---	---	---	---	---	---	
				Ιούνιος 2024	---	---	---	---	4.96	---	---	---	---	---	---	---	---	
ΕΥΔΑΠ (ΚΟ)																		(Μέγεθος Συμβολαίου: 100 Χρεόγραφα, Φυσική Παράδοση)
6.67	6.6	6.67	0.30%	Σεπτέμβριος 2023	6.73	6.73	6.72	6.72	6.72	---	---	---	7.03	---	3	3	877	
				Δεκέμβριος 2023	---	---	---	---	6.71	---	---	---	---	---	---	---	---	
				Μάρτιος 2024	---	---	---	---	6.75	---	---	---	---	---	---	---	---	
				Ιούνιος 2024	---	---	---	---	6.78	---	---	---	---	---	---	---	---	
ΜΟΤΟΡ ΟΪΛ (ΚΟ)																		(Μέγεθος Συμβολαίου: 100 Χρεόγραφα, Φυσική Παράδοση)
23.44	22.7	23.12	-0.26%	Σεπτέμβριος 2023	23.30	23.43	23.02	23.43	23.43	---	---	---	24.55	---	7	24	1,301	
				Δεκέμβριος 2023	---	---	---	---	23.40	---	---	---	---	---	---	---	---	
				Μάρτιος 2024	---	---	---	---	23.52	---	---	---	---	---	---	---	---	
				Ιούνιος 2024	---	---	---	---	23.64	---	---	---	---	---	---	---	---	
ΜΥΤΙΛΗΝΑΙΟΣ (ΚΟ)																		(Μέγεθος Συμβολαίου: 100 Χρεόγραφα, Φυσική Παράδοση)
31.76	31.5	31.7	0.63%	Σεπτέμβριος 2023	31.50	32.04	31.50	31.92	31.92	---	---	---	32.57	---	26	70	2,444	
				Δεκέμβριος 2023	---	---	---	---	31.80	---	---	---	---	---	---	---	---	
				Μάρτιος 2024	---	---	---	---	31.96	---	---	---	---	---	---	---	---	
				Ιούνιος 2024	---	---	---	---	32.13	---	---	---	---	---	---	---	---	
ΟΛΠ (ΚΟ)																		(Μέγεθος Συμβολαίου: 100 Χρεόγραφα, Φυσική Παράδοση)
20.6	20.4	20.5	0.49%	Σεπτέμβριος 2023	---	---	---	---	19.78	---	---	---	20.06	---	---	---	321	
				Δεκέμβριος 2023	---	---	---	---	20.59	---	---	---	---	---	---	---	---	
				Μάρτιος 2024	---	---	---	---	20.70	---	---	---	---	---	---	---	---	
				Ιούνιος 2024	---	---	---	---	20.81	---	---	---	---	---	---	---	---	

Σημειώσεις Παραγώγων

Τις τιμές εκκαθάρισης και τις τελικές ανοικτές θέσεις μπορείτε να τις ανακτήσετε στο ακόλουθο path <http://www.helex.gr/el/web/guest/statistics-end-of-day-derivatives>

Υποκείμενη Αγορά				Αγορά Παραγώγων										Ανοικτές θέσεις			
Ανωτ Τιμή	Κατωτ Τιμή	Τιμή κλεισ.	Μεταβ.	Μήνας Παράδοσης	Άνοιγμα	Ανωτ Τιμή	Κατωτ Τιμή	Τελ Τιμή	Τιμή κλεισ.	Τελευταία ζήτηση	Τελευταία προσφορά	Τιμή Εκκαθάρισης*	Υψηλό ζωής	Χαμηλό ζωής	Πράξεις	Όγκος	Ανοικτές θέσεις
ΟΠΑΠ (ΚΟ)				(Μέγεθος Συμβολαίου: 103 Χρεόγραφα, Φυσική Παράδοση)													
15.84	15.59	15.59	0.00%	Σεπτέμβριος 2023	15.88	15.96	15.80	15.80	15.80	---	---	---	16.42	15.65	13	75	1,812
				Δεκέμβριος 2023	---	---	---	---	15.74	---	---	---	---	---	---	---	---
				Μάρτιος 2024	---	---	---	---	15.82	---	---	---	---	---	---	---	---
				Ιούνιος 2024	---	---	---	---	15.90	---	---	---	---	---	---	---	---
ΟΤΕ (ΚΟ)				(Μέγεθος Συμβολαίου: 100 Χρεόγραφα, Φυσική Παράδοση)													
15.46	15.14	15.33	1.52%	Σεπτέμβριος 2023	14.63	14.96	14.63	14.90	14.90	---	---	---	15.08	---	98	473	11,601
				Δεκέμβριος 2023	---	---	---	---	15.24	---	---	---	---	---	---	---	---
				Μάρτιος 2024	---	---	---	---	15.32	---	---	---	---	---	---	---	---
				Ιούνιος 2024	---	---	---	---	15.40	---	---	---	---	---	---	---	---
ΠΕΙΡΑΙΩΣ FINANCIAL HOLD (ΚΟ)				(Μέγεθος Συμβολαίου: 100 Χρεόγραφα, Φυσική Παράδοση)													
2.848	2.77	2.826	3.59%	Σεπτέμβριος 2023	2.78	2.86	2.78	2.85	2.85	---	---	---	3.07	---	232	4,672	69,781
				Δεκέμβριος 2023	---	---	---	---	2.75	---	---	---	---	---	---	---	---
				Μάρτιος 2024	---	---	---	---	2.77	---	---	---	---	---	---	---	---
				Ιούνιος 2024	---	---	---	---	2.78	---	---	---	---	---	---	---	---
ΤΕΡΝΑ ΕΝΕΡΓΕΙΑΚΗ (ΚΟ)				(Μέγεθος Συμβολαίου: 100 Χρεόγραφα, Φυσική Παράδοση)													
20.34	20.08	20.08	-0.20%	Σεπτέμβριος 2023	20.29	20.56	20.24	20.24	20.24	---	---	---	21.16	---	5	11	11,188
				Δεκέμβριος 2023	---	---	---	---	20.31	---	---	---	---	---	---	---	---
				Μάρτιος 2024	---	---	---	---	20.41	---	---	---	---	---	---	---	---
				Ιούνιος 2024	---	---	---	---	20.52	---	---	---	---	---	---	---	---

Σημειώσεις Παραγώγων

Τις τιμές εκκαθάρισης και τις τελικές ανοικτές θέσεις μπορείτε να τις ανακτήσετε στο ακόλουθο path <http://www.helex.gr/el/web/guest/statistics-end-of-day-derivatives>

FTSE/X.A. Large Cap

(Μονάδα Διαπραγμάτευσης: 1 Μονάδα Δείκτη x 2€ - Τρόπος Εξάσκησης: Ευρωπαϊκός, Χρηματικός Διακανονισμός)

Τιμή Εξάσκησης	Δικαιώματα Αγοράς														Δικαιώματα Πώλησης																		
	Ιούλιος 2023							Αύγουστος 2023							Λοιποί Μήνες		Ιούλιος 2023							Αύγουστος 2023							Λοιποί Μήνες		Τιμή Εξάσκησης
	Ανοιγμα	Ανιψ. Τιμή	Καπιτ. Τιμή	Τελ. Τιμή	Τιμή κλεισ.	Όγκος	Ανοικτές θέσεις	Ανοιγμα	Ανιψ. Τιμή	Καπιτ. Τιμή	Τελ. Τιμή	Τιμή κλεισ.	Όγκος	Ανοικτές θέσεις	Όγκος	Ανοικτές θέσεις	Ανοιγμα	Ανιψ. Τιμή	Καπιτ. Τιμή	Τελ. Τιμή	Τιμή κλεισ.	Όγκος	Ανοικτές θέσεις	Ανοιγμα	Ανιψ. Τιμή	Καπιτ. Τιμή	Τελ. Τιμή	Τιμή κλεισ.	Όγκος	Ανοικτές θέσεις	Όγκος	Ανοικτές θέσεις	
1,775	-	-	-	-	-	-	-	-	-	-	-	-	-	-	-	-	-	-	-	-	-	-	-	-	-	-	-	-	-	-	-	-	
1,800	-	-	-	-	-	-	-	-	-	-	-	-	-	-	-	-	-	-	-	-	-	-	-	-	-	-	-	-	-	-	-	-	1,800
1,825	-	-	-	-	-	-	-	-	-	-	-	-	-	-	-	-	-	-	-	-	-	-	-	-	-	-	-	-	-	-	-	-	1,825
1,850	-	-	-	-	-	-	-	-	-	-	-	-	-	-	-	-	-	-	-	-	-	-	-	-	-	-	-	-	-	-	-	-	1,850
1,875	-	-	-	-	-	-	-	-	-	-	-	-	-	-	-	-	-	-	-	-	-	-	-	-	-	-	-	-	-	-	-	-	1,875
1,900	-	-	-	-	-	-	-	-	-	-	-	-	-	-	-	-	-	-	-	-	-	-	-	-	-	-	-	-	-	-	-	-	1,900
1,925	-	-	-	-	-	-	-	-	-	-	-	-	-	-	-	-	-	-	-	-	-	-	-	-	-	-	-	-	-	-	-	-	1,925
1,950	-	-	-	-	-	-	-	-	-	-	-	-	-	-	-	-	-	-	-	-	-	-	-	-	-	-	-	-	-	-	-	-	1,950
1,975	-	-	-	-	-	-	-	-	-	-	-	-	-	-	-	-	-	-	-	-	-	-	-	-	-	-	-	-	-	-	-	-	1,975
2,000	-	-	-	-	-	-	-	-	-	-	-	-	-	-	-	-	-	-	-	-	-	-	-	-	-	-	-	-	-	-	-	-	2,000
2,050	-	-	-	-	-	-	-	-	-	-	-	-	-	-	-	-	-	-	-	-	-	-	-	-	-	-	-	-	-	-	-	-	2,050
2,100	-	-	-	-	-	-	-	-	-	-	-	-	-	-	-	-	-	-	-	-	-	-	-	-	-	-	-	-	-	-	-	-	2,100
2,150	-	-	-	-	-	-	-	-	-	-	-	-	-	-	-	-	-	-	-	-	-	-	-	-	-	-	-	-	-	-	-	-	2,150
2,200	-	-	-	-	-	-	-	-	-	-	-	-	-	-	-	-	-	-	-	-	-	-	-	-	-	-	-	-	-	-	-	-	2,200
2,250	-	-	-	-	-	-	-	-	-	-	-	-	-	-	-	-	-	-	-	-	-	-	-	-	-	-	-	-	-	-	-	-	2,250
2,300	-	-	-	-	-	-	-	-	-	-	-	-	-	-	-	-	-	-	-	-	-	-	-	-	-	-	-	-	-	-	-	-	2,300
2,350	0.00	0.00	0.00	-	599.00	-	-	-	-	-	-	-	-	-	-	-	0.00	0.00	0.00	-	0.01	-	-	-	-	-	-	-	-	-	-	-	2,350
2,400	0.00	0.00	0.00	-	549.00	-	-	-	-	-	-	-	-	-	-	-	0.00	0.00	0.00	-	0.03	-	-	-	-	-	-	-	-	-	-	-	2,400
2,450	0.00	0.00	0.00	-	499.00	-	-	-	-	-	-	-	-	-	-	-	0.00	0.00	0.00	-	0.09	-	-	-	-	-	-	-	-	-	-	-	2,450
2,500	0.00	0.00	0.00	-	449.00	-	-	0.00	0.00	0.00	-	453.00	-	-	-	-	0.00	0.00	0.00	-	0.25	-	-	0.00	0.00	0.00	-	1.80	-	-	-	2,500	
2,550	0.00	0.00	0.00	-	400.00	-	-	0.00	0.00	0.00	-	405.00	-	-	-	-	0.00	0.00	0.00	-	0.66	-	-	0.00	0.00	0.00	-	3.30	-	-	-	2,550	
2,600	0.00	0.00	0.00	-	351.00	-	-	0.00	0.00	0.00	-	357.00	-	-	-	-	0.00	0.00	0.00	-	1.60	-	-	0.00	0.00	0.00	-	5.90	-	-	-	2,600	
2,650	0.00	0.00	0.00	-	303.00	-	-	0.00	0.00	0.00	-	312.00	-	-	-	-	0.00	0.00	0.00	-	3.40	-	-	0.00	0.00	0.00	-	10.00	-	-	-	2,650	
2,700	0.00	0.00	0.00	-	256.00	-	-	0.00	0.00	0.00	-	268.00	-	-	-	-	0.00	0.00	0.00	-	6.70	-	-	0.00	0.00	0.00	-	16.25	-	-	-	2,700	
2,750	0.00	0.00	0.00	-	212.00	-	-	0.00	0.00	0.00	-	227.00	-	-	-	-	0.00	0.00	0.00	-	12.25	-	-	0.00	0.00	0.00	-	25.00	-	-	-	2,750	
2,800	54.00	54.00	54.00	54.00	54.00	1	1	0.00	0.00	0.00	-	189.00	-	-	-	-	0.00	54.00	0.00	-	21.25	-	12	0.00	0.00	0.00	-	36.75	-	-	-	2,800	
2,850	0.00	0.00	0.00	-	134.00	-	-	0.00	0.00	0.00	-	154.00	-	-	-	-	0.00	0.00	0.00	-	34.25	-	20	0.00	0.00	0.00	-	52.00	-	-	-	2,850	
2,900	0.00	0.00	0.00	-	102.00	-	-	0.00	0.00	0.00	-	124.00	-	1	-	-	0.00	0.00	0.00	-	52.00	-	20	0.00	0.00	0.00	-	71.50	-	20	-	2,900	
2,950	0.00	0.00	0.00	-	74.50	-	82	136.00	136.00	136.00	136.00	136.00	20	-	-	-	0.00	0.00	0.00	-	75.00	-	10	0.00	0.00	0.00	-	95.00	-	-	-	2,950	
3,000	0.00	0.00	0.00	-	53.00	-	87	0.00	0.00	0.00	-	75.50	-	42	-	-	0.00	0.00	0.00	-	103.00	-	106	0.00	0.00	0.00	-	123.00	-	20	-	3,000	
3,050	59.00	59.00	59.00	59.00	59.00	1	57	0.00	0.00	0.00	-	57.00	-	-	-	-	0.00	59.00	0.00	-	136.00	-	51	0.00	0.00	0.00	-	154.00	-	20	-	3,050	
3,100	34.00	34.00	34.00	34.00	34.00	5	72	0.00	0.00	0.00	-	42.25	-	20	-	-	0.00	34.00	0.00	-	174.00	-	60	0.00	0.00	0.00	-	189.00	-	20	-	3,100	
3,150	0.00	0.00	0.00	-	15.25	-	111	0.00	0.00	0.00	-	30.50	-	20	-	-	0.00	0.00	0.00	-	215.00	-	40	0.00	0.00	0.00	-	228.00	-	61	-	3,150	
3,200	0.00	0.00	0.00	-	9.30	-	1	0.00	0.00	0.00	-	21.75	-	-	-	-	0.00	0.00	0.00	-	259.00	-	-	0.00	0.00	0.00	-	269.00	-	-	-	3,200	
3,250	0.00	0.00	0.00	-	5.40	-	-	0.00	0.00	0.00	-	15.25	-	-	-	-	0.00	0.00	0.00	-	305.00	-	-	0.00	0.00	0.00	-	312.00	-	-	-	3,250	
3,300	0.00	0.00	0.00	-	3.10	-	-	0.00	0.00	0.00	-	10.25	-	-	-	-	0.00	0.00	0.00	-	353.00	-	-	0.00	0.00	0.00	-	357.00	-	-	-	3,300	

FTSE/X.A. Large Cap

(Μονάδα Διαπραγμάτευσης: 1 Μονάδα Δείκτη x 2€ - Τρόπος Εξάσκησης: Ευρωπαϊκός, Χρηματικός Διακανονισμός)

Τιμή Εξάσκησης	Δικαιώματα Αγοράς														Δικαιώματα Πώλησης																				
	Ιούλιος 2023				Αύγουστος 2023				Λοιποί Μήνες		Ιούλιος 2023				Αύγουστος 2023				Λοιποί Μήνες																
	Άνοιγμα	Ανιψ. Τιμή	Κατωτ. Τιμή	Τελ. Τιμή	Τιμή κλεισ.	Όγκος	Ανοικτές θέσεις	Άνοιγμα	Ανιψ. Τιμή	Κατωτ. Τιμή	Τελ. Τιμή	Τιμή κλεισ.	Όγκος	Ανοικτές θέσεις	Όγκος	Ανοικτές θέσεις	Άνοιγμα	Ανιψ. Τιμή	Κατωτ. Τιμή	Τελ. Τιμή	Τιμή κλεισ.	Όγκος	Ανοικτές θέσεις	Όγκος	Ανοικτές θέσεις	Τιμή Εξάσκησης									
3,350	0.00	0.00	0.00	-	1.70	-	-	0.00	0.00	0.00	-	6.90	-	-			0.00	0.00	0.00	-	401.00	-	-			0.00	0.00	0.00	-	403.00	-	-			3,350
Σύνολα:						7	411						20	83	0	0						0	319						0	141	0	0			
Αριθμός Πράξεων:						3							1		0							0							0		0				

ALPHA ΥΠΗΡΕΣΙΩΝ ΣΥΜΜ (ΚΟ)

(Μέγεθος Συμβολαίου: 100 Χρεόγραφα, Τρόπος Εξάσκησης: Αμερικάνικος, Φυσική Παράδοση)

Τιμή Εξάσκησης	Δικαιώματα Αγοράς														Δικαιώματα Πώλησης													
	Ιούλιος 2023				Αύγουστος 2023				Λοιποί Μήνες		Ιούλιος 2023				Αύγουστος 2023				Λοιποί Μήνες		Τιμή Εξάσκησης							
	Άνοιγμα	Ανιτ Τιμή	Καπιτ Τιμή	Τελ Τιμή	Τιμή κλεισ.	Όγκος	Ανοικτές θέσεις	Άνοιγμα	Ανιτ Τιμή	Καπιτ Τιμή	Τελ Τιμή	Τιμή κλεισ.	Όγκος	Ανοικτές θέσεις	Όγκος	Ανοικτές θέσεις	Άνοιγμα	Ανιτ Τιμή	Καπιτ Τιμή	Τελ Τιμή		Τιμή κλεισ.	Όγκος	Ανοικτές θέσεις	Όγκος	Ανοικτές θέσεις		
0.550						-	-							-	-													0.006
0.600						-	-							-	-												0.006	
0.650						-	-							-	-												0.007	
0.700						-	-							-	-												0.007	
0.750						-	-							-	-												0.008	
0.800	0.000	0.000	0.000		0.671	-	-							-	-												0.008	
0.850	0.000	0.000	0.000		0.621	-	-	0.000	0.000	0.000		0.622	-	-						0.000	0.000	0.000		0.001	-	-	0.009	
0.900	0.000	0.000	0.000		0.571	-	-	0.000	0.000	0.000		0.573	-	-					0.000	0.000	0.000		0.001	-	-	0.009		
0.950	0.000	0.000	0.000		0.521	-	-	0.000	0.000	0.000		0.523	-	-					0.000	0.000	0.000		0.001	-	-	0.010		
1.000	0.000	0.000	0.000		0.471	-	-	0.000	0.000	0.000		0.474	-	-					0.000	0.000	0.000		0.001	-	-	0.010		
1.100	0.000	0.000	0.000		0.372	-	-	0.000	0.000	0.000		0.377	-	-					0.000	0.000	0.000		0.001	-	-	0.011		
1.200	0.000	0.000	0.000		0.274	-	-	0.000	0.000	0.000		0.285	-	-					0.000	0.000	0.000		0.002	-	-	0.012		
1.300	0.000	0.000	0.000		0.183	-	-	0.000	0.000	0.000		0.205	-	-					0.000	0.000	0.000		0.011	-	-	0.013		
1.400	0.000	0.000	0.000		0.108	-	4	0.000	0.000	0.000		0.137	-	-					0.000	0.000	0.000		0.036	-	-	0.014		
1.500	0.000	0.000	0.000		0.055	-	10	0.000	0.000	0.000		0.088	-	-					0.000	0.000	0.000		0.083	-	-	0.015		
1.600	0.000	0.000	0.000		0.024	-	-	0.000	0.000	0.000		0.052	-	-					0.000	0.000	0.000		0.152	-	-	0.016		
1.700	0.000	0.000	0.000		0.009	-	-	0.000	0.000	0.000		0.029	-	-					0.000	0.000	0.000		0.238	-	-	0.017		
1.800	0.000	0.000	0.000		0.003	-	-	0.000	0.000	0.000		0.016	-	-					0.000	0.000	0.000		0.332	-	-	0.018		
1.900	0.000	0.000	0.000		0.001	-	-	0.000	0.000	0.000		0.008	-	-					0.000	0.000	0.000		0.430	-	-	0.019		
2.000	0.000	0.000	0.000		0.001	-	-	0.000	0.000	0.000		0.004	-	-					0.000	0.000	0.000		0.530	-	-	0.020		
2.200	0.000	0.000	0.000		0.001	-	-	0.000	0.000	0.000		0.001	-	-					0.000	0.000	0.000		0.730	-	-	0.022		
Σύνολο:						0	14							0	0											0	0	
Αριθμός Πράξεων:							0								0												0	0

ΔΕΗ (ΚΟ)

(Μέγεθος Συμβολαίου: 100 Χρεόγραφα, Τρόπος Εξάσκησης: Αμερικάνικος, Φυσική Παράδοση)

Τιμή Εξάσκησης	Δικαιώματα Αγοράς														Δικαιώματα Πώλησης																
	Ιούλιος 2023				Αύγουστος 2023				Λοιποί Μήνες		Ιούλιος 2023				Αύγουστος 2023				Λοιποί Μήνες		Τιμή Εξάσκησης										
	Άνοιγμα	Ανιψ. Τιμή	Κατωτ. Τιμή	Τελ. Τιμή	Τιμή κλεισ.	Όγκος	Άνοιγ. θέσεις	Άνοιγμα	Ανιψ. Τιμή	Κατωτ. Τιμή	Τελ. Τιμή	Τιμή κλεισ.	Όγκος	Άνοιγ. θέσεις	Όγκος	Άνοιγ. θέσεις	Άνοιγμα	Ανιψ. Τιμή	Κατωτ. Τιμή	Τελ. Τιμή		Τιμή κλεισ.	Όγκος	Άνοιγ. θέσεις	Όγκος	Άνοιγ. θέσεις					
3.600						-	-							-	-														0.036		
3.800						-	-							-	-													0.038			
4.000						-	-							-	-													0.040			
4.400						-	-							-	-													0.044			
4.800						-	-							-	-													0.048			
5.200						-	-							-	-													0.052			
5.600						-	-							-	-													0.056			
6.000	0.000	0.000	0.000		3.60	-	-	0.000	0.000	0.000		3.61	-	-	0.000	0.000	0.000		0.001	-	-	0.000	0.000	0.000		0.001	-	-	0.060		
6.400	0.000	0.000	0.000		3.20	-	-	0.000	0.000	0.000		3.21	-	-	0.000	0.000	0.000		0.001	-	-	0.000	0.000	0.000		0.002	-	-	0.064		
6.800	0.000	0.000	0.000		2.80	-	-	0.000	0.000	0.000		2.82	-	-	0.000	0.000	0.000		0.001	-	-	0.000	0.000	0.000		0.007	-	-	0.068		
7.200	0.000	0.000	0.000		2.40	-	-	0.000	0.000	0.000		2.43	-	-	0.000	0.000	0.000		0.002	-	-	0.000	0.000	0.000		0.019	-	-	0.072		
7.600	0.000	0.000	0.000		2.01	-	-	0.000	0.000	0.000		2.05	-	-	0.000	0.000	0.000		0.008	-	-	0.000	0.000	0.000		0.043	-	-	0.076		
8.000	0.000	0.000	0.000		1.63	-	-	0.000	0.000	0.000		1.70	-	-	0.000	0.000	0.000		0.027	-	-	0.000	0.000	0.000		0.087	-	-	0.080		
8.400	0.000	0.000	0.000		1.27	-	-	0.000	0.000	0.000		1.37	-	-	0.000	0.000	0.000		0.066	-	-	0.000	0.000	0.000		0.161	-	-	0.084		
8.800	0.000	0.000	0.000		0.947	-	-	0.000	0.000	0.000		1.08	-	-	0.000	0.000	0.000		0.146	-	-	0.000	0.000	0.000		0.269	-	-	0.088		
9.200	0.000	0.000	0.000		0.672	-	22	0.000	0.000	0.000		0.832	-	-	0.000	0.000	0.000		0.270	-	6	0.000	0.000	0.000		0.417	-	-	0.092		
9.600	0.000	0.000	0.000		0.451	-	-	0.000	0.000	0.000		0.621	-	-	0.000	0.000	0.000		0.449	-	5	0.000	0.000	0.000		0.606	-	-	0.096		
10.000	0.000	0.000	0.000		0.290	-	30	0.000	0.000	0.000		0.454	-	-	0.000	0.000	0.000		0.688	-	10	0.000	0.000	0.000		0.838	-	-	0.100		
11.000	0.000	0.000	0.000		0.074	-	50	0.000	0.000	0.000		0.184	-	8	0.000	0.000	0.000		1.47	-	-	0.000	0.000	0.000		1.57	-	-	0.110		
12.000	0.000	0.000	0.000		0.014	-	-	0.000	0.000	0.000		0.065	-	-	0.000	0.000	0.000		2.42	-	-	0.000	0.000	0.000		2.45	-	-	0.120		
13.000	0.000	0.000	0.000		0.002	-	-	0.000	0.000	0.000		0.021	-	-	0.000	0.000	0.000		3.41	-	-	0.000	0.000	0.000		3.42	-	-	0.130		
14.000	0.000	0.000	0.000		0.002	-	-	0.000	0.000	0.000		0.006	-	-	0.000	0.000	0.000		4.41	-	-	0.000	0.000	0.000		4.41	-	-	0.140		
15.000	0.000	0.000	0.000		0.001	-	-	0.000	0.000	0.000		0.001	-	-	0.000	0.000	0.000		5.41	-	-	0.000	0.000	0.000		5.41	-	-	0.150		
Σύνολα:						0	102							0	8	0	0										0	21	0	0	
Αριθμός Πράξεων:						0								0	0												0.00		0	0	

ΕΘΝΙΚΗ ΤΡΑΠΕΖΑ (ΚΟ)

(Μέγεθος Συμβολαίου: 100 Χρέογραφα, Τρόπος Εξάσκησης: Αμερικάνικος, Φυσική Παράδοση)

Τιμή Εξάσκησης	Δικαιώματα Αγοράς														Δικαιώματα Πώλησης																		
	Ιούλιος 2023						Αύγουστος 2023						Λοιποί Μήνες		Ιούλιος 2023						Αύγουστος 2023						Λοιποί Μήνες		Τιμή Εξάσκησης				
	Άνοιγμα	Ανιγτ Τιμή	Καπιτ Τιμή	Τελ Τιμή	Τιμή κλεισ.	Όγκος	Άνοιγμα	Ανιγτ Τιμή	Καπιτ Τιμή	Τελ Τιμή	Τιμή κλεισ.	Όγκος	Άνοιγτες θέσεις	Όγκος	Άνοιγτες θέσεις	Άνοιγμα	Ανιγτ Τιμή	Καπιτ Τιμή	Τελ Τιμή	Τιμή κλεισ.	Όγκος	Άνοιγτες θέσεις	Άνοιγμα	Ανιγτ Τιμή	Καπιτ Τιμή	Τελ Τιμή	Τιμή κλεισ.	Όγκος		Άνοιγτες θέσεις	Όγκος	Άνοιγτες θέσεις	
2.000						-						-										-											
2.200						-						-											-										0.022
2.400						-						-											-										0.024
2.600						-						-											-										0.026
2.800						-						-											-										0.028
3.000						-						-											-										0.030
3.200	0.000	0.000	0.000		2.46	-						-				0.000	0.000	0.000		0.001	-											0.032	
3.400	0.000	0.000	0.000		2.26	-						-				0.000	0.000	0.000		0.001	-											0.034	
3.600	0.000	0.000	0.000		2.06	-		0.000	0.000	0.000		2.07	-			0.000	0.000	0.000		0.001	-			0.000	0.000	0.000		0.001	-			0.036	
3.800	0.000	0.000	0.000		1.87	-		0.000	0.000	0.000		1.87	-			0.000	0.000	0.000		0.001	-			0.000	0.000	0.000		0.002	-			0.038	
4.000	0.000	0.000	0.000		1.67	-		0.000	0.000	0.000		1.68	-			0.000	0.000	0.000		0.001	-			0.000	0.000	0.000		0.004	-			0.040	
4.400	0.000	0.000	0.000		1.27	-		0.000	0.000	0.000		1.29	-			0.000	0.000	0.000		0.002	-			0.000	0.000	0.000		0.021	-			0.044	
4.800	0.000	0.000	0.000		0.885	-		0.000	0.000	0.000		0.942	-			0.000	0.000	0.000		0.018	-			0.000	0.000	0.000		0.068	-			0.048	
5.200	0.000	0.000	0.000		0.547	-		0.000	0.000	0.000		0.640	-			0.000	0.000	0.000		0.080	-			0.000	0.000	0.000		0.166	-			0.052	
5.600	0.000	0.000	0.000		0.290	-		0.000	0.000	0.000		0.406	-			0.000	0.000	0.000		0.223	-	10		0.000	0.000	0.000		0.331	-			0.056	
6.000	0.000	0.000	0.000		0.130	-	8	0.000	0.000	0.000		0.240	-	5		0.000	0.000	0.000		0.463	-			0.000	0.000	0.000		0.565	-			0.060	
6.400	0.000	0.000	0.000		0.049	-		0.000	0.000	0.000		0.133	-			0.000	0.000	0.000		0.783	-			0.000	0.000	0.000		0.858	-			0.064	
6.800	0.000	0.000	0.000		0.016	-		0.000	0.000	0.000		0.067	-			0.000	0.000	0.000		1.15	-			0.000	0.000	0.000		1.19	-			0.068	
7.200	0.000	0.000	0.000		0.004	-		0.000	0.000	0.000		0.033	-			0.000	0.000	0.000		1.54	-			0.000	0.000	0.000		1.56	-			0.072	
7.600	0.000	0.000	0.000		0.001	-		0.000	0.000	0.000		0.016	-			0.000	0.000	0.000		1.94	-			0.000	0.000	0.000		1.95	-			0.076	
8.000	0.000	0.000	0.000		0.001	-		0.000	0.000	0.000		0.007	-			0.000	0.000	0.000		2.34	-			0.000	0.000	0.000		2.34	-			0.080	
Σύνολα:						0	8					0	5	0	0					0	10							0	0	0	270		
Αριθμός Πράξεων:							0						0		0					0.00								0		0			

ΟΠΑΠ (ΚΟ)

(Μέγεθος Συμβολαίου: 100 Χρεόγραφα, Τρόπος Εξάσκησης: Αμερικάνικος, Φυσική Παράδοση)

Τιμή Εξάσκησης	Δικαιώματα Αγοράς														Δικαιώματα Πώλησης																	
	Ιούλιος 2023						Αύγουστος 2023						Λοιποί Μήνες		Ιούλιος 2023						Αύγουστος 2023						Λοιποί Μήνες		Τιμή Εξάσκησης			
	Άνοιγμα	Ανιτ Τιμή	Καπιτ Τιμή	Τελ Τιμή	Τιμή κλεισ.	Όγκος	Άνοιγμα	Ανιτ Τιμή	Καπιτ Τιμή	Τελ Τιμή	Τιμή κλεισ.	Όγκος	Άνοιγτες θέσεις	Όγκος	Άνοιγτες θέσεις	Άνοιγμα	Ανιτ Τιμή	Καπιτ Τιμή	Τελ Τιμή	Τιμή κλεισ.	Όγκος	Άνοιγτες θέσεις	Άνοιγμα	Ανιτ Τιμή	Καπιτ Τιμή	Τελ Τιμή	Τιμή κλεισ.	Όγκος		Άνοιγτες θέσεις	Όγκος	Άνοιγτες θέσεις
8.800						-	-					-	-									-	-									
9.200						-	-					-	-									-	-									0.092
9.600						-	-					-	-									-	-									0.096
9.730	0.000	0.000	0.000	5.87	-	-					-	-				0.000	0.000	0.000	0.001	-	-	-	-									0.097
10.000						-	-					-	-									-	-									0.100
10.710	0.000	0.000	0.000	4.89	-	-					-	-				0.000	0.000	0.000	0.001	-	-	-	-									0.107
11.000	0.000	0.000	0.000	4.60	-	-	0.000	0.000	0.000	4.62	-	-				0.000	0.000	0.000	0.001	-	-	-	-	0.000	0.000	0.000	0.005	-	-			0.110
11.680	0.000	0.000	0.000	3.93	-	-					-	-				0.000	0.000	0.000	0.001	-	-	-	-									0.117
12.000	0.000	0.000	0.000	3.61	-	-	0.000	0.000	0.000	3.63	-	-				0.000	0.000	0.000	0.001	-	-	-	-	0.000	0.000	0.000	0.001	-	-			0.120
12.650	0.000	0.000	0.000	2.96	-	-					-	-				0.000	0.000	0.000	0.001	-	-	-	-									0.127
13.000	0.000	0.000	0.000	2.61	-	-	0.000	0.000	0.000	2.64	-	-				0.000	0.000	0.000	0.001	-	-	-	-	0.000	0.000	0.000	0.008	-	-			0.130
13.630	0.000	0.000	0.000	1.98	-	-					-	-				0.000	0.000	0.000	0.005	-	-	-	-									0.136
14.000	0.000	0.000	0.000	1.62	-	-	0.000	0.000	0.000	1.70	-	-				0.000	0.000	0.000	0.016	-	-	-	-	0.000	0.000	0.000	0.067	-	-			0.140
14.600	0.000	0.000	0.000	1.08	-	-					-	-				0.000	0.000	0.000	0.072	-	15	-	-									0.146
15.000	0.000	0.000	0.000	0.765	-	-	0.000	0.000	0.000	0.917	-	-				0.000	0.000	0.000	0.156	-	-	-	-	0.000	0.000	0.000	0.285	-	-			0.150
15.570	0.000	0.000	0.000	0.413	-	60					-	-				0.000	0.000	0.000	0.374	-	-	-	-									0.156
16.000	0.000	0.000	0.000	0.236	-	-	0.000	0.000	0.000	0.392	-	-				0.000	0.000	0.000	0.627	-	-	-	-	0.000	0.000	0.000	0.761	-	-			0.160
16.550	0.000	0.000	0.000	0.099	-	6					-	-				0.000	0.000	0.000	1.04	-	-	-	-									0.166
17.000	0.000	0.000	0.000	0.042	-	-	0.000	0.000	0.000	0.134	-	5				0.000	0.000	0.000	1.44	-	-	-	-	0.000	0.000	0.000	1.51	-	-			0.170
17.520	0.000	0.000	0.000	0.014	-	-					-	-				0.000	0.000	0.000	1.93	-	-	-	-									0.175
18.000	0.000	0.000	0.000	0.004	-	-	0.000	0.000	0.000	0.035	-	-				0.000	0.000	0.000	2.41	-	-	-	-	0.000	0.000	0.000	2.42	-	-			0.180
18.490	0.000	0.000	0.000	0.001	-	-					-	-				0.000	0.000	0.000	2.90	-	-	-	-									0.185
19.000	0.000	0.000	0.000	0.002	-	-	0.000	0.000	0.000	0.007	-	-				0.000	0.000	0.000	3.41	-	-	-	-	0.000	0.000	0.000	3.41	-	-			0.190
19.470	0.000	0.000	0.000	0.001	-	-					-	-				0.000	0.000	0.000	3.88	-	-	-	-									0.195
20.000	0.000	0.000	0.000	0.001	-	-	0.000	0.000	0.000	0.001	-	-				0.000	0.000	0.000	4.41	-	-	-	-	0.000	0.000	0.000	4.41	-	-			0.200
21.410	0.000	0.000	0.000	0.001	-	-					-	-				0.000	0.000	0.000	5.82	-	-	-	-									0.214
22.000	0.000	0.000	0.000	0.001	-	-	0.000	0.000	0.000	0.003	-	-				0.000	0.000	0.000	6.41	-	-	-	-	0.000	0.000	0.000	6.41	-	-			0.220
23.360	0.000	0.000	0.000	0.001	-	-					-	-				0.000	0.000	0.000	7.77	-	-	-	-									0.234
24.000						-	-	0.000	0.000	0.000	0.001	-	-									-	-	0.000	0.000	0.000	8.41	-	-			0.240
Σύνολα:						0	66				0	5	0	0					0	15			0	5	0	0						
Αριθμός Πράξεων:						0					0		0						0.00					0		0						

ΟΤΕ (ΚΟ)

(Μέγεθος Συμβολαίου: 100 Χρεόγραφα, Τρόπος Εξάσκησης: Αμερικάνικος, Φυσική Παράδοση)

Τιμή Εξάσκησης	Δικαιώματα Αγοράς												Δικαιώματα Πώλησης																		
	Ιούλιος 2023						Αύγουστος 2023						Λοιποί Μήνες		Ιούλιος 2023						Αύγουστος 2023						Λοιποί Μήνες		Τιμή Εξάσκησης		
	Άνοιγμα	Ανιψ. Τιμή	Κατωτ. Τιμή	Τελ. Τιμή	Τιμή κλεισ.	Όγκος	Άνοιγ. θέσεις	Άνοιγμα	Ανιψ. Τιμή	Κατωτ. Τιμή	Τελ. Τιμή	Τιμή κλεισ.	Όγκος	Άνοιγ. θέσεις	Όγκος	Άνοιγ. θέσεις	Άνοιγμα	Ανιψ. Τιμή	Κατωτ. Τιμή	Τελ. Τιμή	Τιμή κλεισ.	Όγκος	Άνοιγ. θέσεις	Όγκος	Άνοιγ. θέσεις	Όγκος	Άνοιγ. θέσεις				
9.200	0.000	0.000	0.000	5.91	-	-											0.000	0.000	0.000	0.001	-	-									
9.600	0.000	0.000	0.000	5.51	-	-	0.000	0.000	0.000	5.53	-	-					0.000	0.000	0.000	0.001	-	-	0.000	0.000	0.000	0.001	-	-			0.096
10.000	0.000	0.000	0.000	5.11	-	-	0.000	0.000	0.000	5.13	-	-					0.000	0.000	0.000	0.001	-	-	0.000	0.000	0.000	0.001	-	-			0.100
11.000	0.000	0.000	0.000	4.11	-	-	0.000	0.000	0.000	4.13	-	-					0.000	0.000	0.000	0.001	-	-	0.000	0.000	0.000	0.001	-	-			0.110
12.000	0.000	0.000	0.000	3.12	-	-	0.000	0.000	0.000	3.14	-	-					0.000	0.000	0.000	0.001	-	-	0.000	0.000	0.000	0.001	-	-			0.120
13.000	0.000	0.000	0.000	2.12	-	-	0.000	0.000	0.000	2.15	-	-					0.000	0.000	0.000	0.003	-	5	0.000	0.000	0.000	0.013	-	-			0.130
14.000	0.000	0.000	0.000	1.17	-	1	0.000	0.000	0.000	1.24	-	-					0.000	0.000	0.000	0.053	-	-	0.000	0.000	0.000	0.104	-	-			0.140
15.000	0.000	0.000	0.000	0.453	-	25	0.000	0.000	0.000	0.560	-	-					0.000	0.000	0.000	0.334	-	-	0.000	0.000	0.000	0.419	-	-			0.150
16.000	0.000	0.000	0.000	0.105	-	-	0.000	0.000	0.000	0.186	-	-					0.000	0.000	0.000	0.989	-	-	0.000	0.000	0.000	1.05	-	-			0.160
17.000	0.000	0.000	0.000	0.014	-	-	0.000	0.000	0.000	0.043	-	-					0.000	0.000	0.000	1.90	-	-	0.000	0.000	0.000	1.92	-	-			0.170
18.000	0.000	0.000	0.000	0.001	-	-	0.000	0.000	0.000	0.007	-	-					0.000	0.000	0.000	2.90	-	-	0.000	0.000	0.000	2.90	-	-			0.180
19.000	0.000	0.000	0.000	0.001	-	-	0.000	0.000	0.000	0.001	-	-					0.000	0.000	0.000	3.90	-	-	0.000	0.000	0.000	3.90	-	-			0.190
20.000	0.000	0.000	0.000	0.001	-	-	0.000	0.000	0.000	0.001	-	-					0.000	0.000	0.000	4.90	-	-	0.000	0.000	0.000	4.90	-	-			0.200
22.000					-	-					-	-									-	-					-	-			0.220
Σύνολο:					0	26					0	0	0	0						0	5					0	0	0	0		
Αριθμός Πράξεων:					0						0		0							0.00						0		0			

ΠΕΙΡΑΙΩΣ FINANCIAL HOLD (ΚΟ)

(Μέγεθος Συμβολαίου: 100 Χρέογραφα, Τρόπος Εξάσκησης: Αμερικάνικος, Φυσική Παράδοση)

Τιμή Εξάσκησης	Δικαιώματα Αγοράς														Δικαιώματα Πώλησης																					
	Ιούλιος 2023							Αύγουστος 2023							Λοιποί Μήνες		Ιούλιος 2023							Αύγουστος 2023							Λοιποί Μήνες		Τιμή Εξάσκησης			
	Άνοιγμα	Ανιτ Τιμή	Κατω Τιμή	Τελ Τιμή	Τιμή κλεισ.	Όγκος	Ανοικτές θέσεις	Άνοιγμα	Ανιτ Τιμή	Κατω Τιμή	Τελ Τιμή	Τιμή κλεισ.	Όγκος	Ανοικτές θέσεις	Όγκος	Ανοικτές θέσεις	Άνοιγμα	Ανιτ Τιμή	Κατω Τιμή	Τελ Τιμή	Τιμή κλεισ.	Όγκος	Ανοικτές θέσεις	Άνοιγμα	Ανιτ Τιμή	Κατω Τιμή	Τελ Τιμή	Τιμή κλεισ.	Όγκος	Ανοικτές θέσεις	Όγκος	Ανοικτές θέσεις				
0.750						-	-							-	-																				0.008	
0.800						-	-							-	-																			0.008		
0.850						-	-							-	-																			0.009		
0.900						-	-							-	-																			0.009		
0.950						-	-							-	-																			0.010		
1.000						-	-							-	-																			0.010		
1.100						-	-							-	-																			0.011		
1.200						-	-							-	-																			0.012		
1.300						-	-							-	-																			0.013		
1.400						-	-							-	-																			0.014		
1.500						-	-							-	-																			0.015		
1.600	0.000	0.000	0.000		1.13	-	-							-	-																			0.016		
1.700	0.000	0.000	0.000		1.03	-	-	0.000	0.000	0.000				1.04	-	-									0.000	0.000	0.000		0.001	-	-			0.017		
1.800	0.000	0.000	0.000		0.932	-	-	0.000	0.000	0.000				0.936	-	-									0.000	0.000	0.000		0.001	-	-			0.018		
1.900	0.000	0.000	0.000		0.833	-	-	0.000	0.000	0.000				0.837	-	-									0.000	0.000	0.000		0.001	-	-			0.019		
2.000	0.000	0.000	0.000		0.733	-	-	0.000	0.000	0.000				0.740	-	-									0.000	0.000	0.000		0.001	-	-			0.020		
2.200	0.000	0.000	0.000		0.536	-	-	0.000	0.000	0.000				0.553	-	-									0.000	0.000	0.000		0.003	-	-			0.022		
2.400	0.000	0.000	0.000		0.351	-	-	0.000	0.000	0.000				0.387	-	-									0.000	0.000	0.000		0.018	-	-			0.024		
2.600	0.000	0.000	0.000		0.199	-	-	0.000	0.000	0.000				0.250	-	-									0.000	0.000	0.000		0.065	-	-			0.026		
2.800	0.000	0.000	0.000		0.094	-	-	0.000	0.000	0.000				0.152	-	-									0.000	0.000	0.000		0.161	-	-			0.028		
3.000	0.000	0.000	0.000		0.037	-	-	0.000	0.000	0.000				0.084	-	-									0.000	0.000	0.000		0.304	-	-			0.030		
3.200	0.000	0.000	0.000		0.012	-	-	0.000	0.000	0.000				0.044	-	-									0.000	0.000	0.000		0.479	-	-			0.032		
3.400	0.000	0.000	0.000		0.003	-	-	0.000	0.000	0.000				0.022	-	-									0.000	0.000	0.000		0.671	-	-			0.034		
3.600	0.000	0.000	0.000		0.001	-	-	0.000	0.000	0.000				0.010	-	-									0.000	0.000	0.000		0.870	-	-			0.036		
3.800	0.000	0.000	0.000		0.001	-	-	0.000	0.000	0.000				0.004	-	-									0.000	0.000	0.000		1.07	-	-			0.038		
4.000	0.000	0.000	0.000		0.001	-	-	0.000	0.000	0.000				0.002	-	-									0.000	0.000	0.000		1.27	-	-			0.040		
Σύνολα:						0	0							0	5																			0	0	
Αριθμός Πράξεων:						0								0	0																				0	0

Προϊόν Δανεισμού	Υποκείμενος Τίτλος	Πολυμερείς Συναλλαγές[1]					Διμερείς Συναλλαγές[2]		Δανεισμός Τίτλων μέσω ΟΤC[3]
		Ανοιχτές θέσεις[5]	Προσφερόμενη ποσότητα	Μ.Σ.Τ[4]	Όγκος συναλλαγών	Μ.Σ.Τ[4]	Όγκος συναλλαγών	Μ.Σ.Τ[4]	Όγκος συναλλαγών
ALPHABOR	ALPHA ΥΠΗΡΕΣΙΩΝ ΣΥΜΜ (ΚΟ)	200	---	---	---	---	22,000	4.75%	58,563,854
OTOELBOR	AUTOHELLAS (ΚΟ)	---	---	---	---	---	---	---	195,820
CENERBOR	CENERGY HOLDINGS (ΚΑ)	350	---	---	---	---	---	---	---
EEEBOR	COCA-COLA HBC AG (ΚΟ)	2,661	---	---	---	---	---	---	47,768
EUROBBOR	EUROBANK HOLDINGS (ΚΟ)	15,000	---	---	---	---	---	---	34,101,865
FFGRPBOR	FOLLI-FOLLIE (ΚΟ)	---	---	---	---	---	---	---	886,310
FOYRKBOR	FOURLIS ΣΥΜΜΕΤΟΧΩΝ (ΚΟ)	3,500	---	---	---	---	---	---	50,873
ELPEBOR	HELLENIO ENERGY (ΚΟ)	561	---	---	---	---	---	---	404,951
INTRKBOR	INTRACOM HOLDINGS (ΚΟ)	---	---	---	---	---	---	---	---
INKATBOR	INTRAKAT (ΚΟ)	---	---	---	---	---	---	---	---
BELABOR	JUMBO (ΚΟ)	5,098	---	---	---	---	---	---	190,764
LAMDABOR	LAMDA DEVELOPMENT(ΚΟ)	500	---	---	---	---	---	---	519,739
MIGBOR	MIG (ΚΟ)	1,552	---	---	---	---	---	---	40,179
QUALBOR	QUALITY & RELIABILITY (ΚΟ)	---	---	---	---	---	---	---	---
QUESTBOR	QUEST ΣΥΜΜΕΤΟΧΩΝ (ΚΟ)	300	---	---	---	---	---	---	40,233
TITCBOR	TITAN CEMENT (ΚΑ)	500	---	---	---	---	---	---	361,305
VIOBOR	VIOHALCO SA/ΝV (ΚΑ)	534	---	---	---	---	---	---	---
AVAXBOR	ΑΒΑΞ Α.Ε. (ΚΟ)	---	---	---	---	---	---	---	---
ADMIEBOR	ΑΔΜΗΕ ΣΥΜΜΕΤΟΧΩΝ Α.Ε. (ΚΟ)	---	---	---	---	---	---	---	350,606
AEGNBOR	ΑΕΡΟΠΟΡΙΑ ΑΙΓΑΙΟΥ (ΚΟ)	---	---	---	---	---	---	---	24,094
ALMYBOR	ΑΛΟΥΜΥΛΑ (ΚΟ)	---	---	---	---	---	---	---	---
GEKTERNABOR	ΓΕΚ ΤΕΡΝΑ (ΚΟ)	---	---	---	---	---	---	---	1,293
PPCBOR	ΔΕΗ (ΚΟ)	3,000	---	---	---	---	---	---	1,683,080
ETEBOR	ΕΘΝΙΚΗ ΤΡΑΠΕΖΑ (ΚΟ)	1,236	---	---	---	---	---	---	10,299,076
ELHABOR	ΕΛΒΑΛΧΑΛΚΟΡ (ΚΟ)	447	---	---	---	---	---	---	64,887
ELLAKTORBOR	ΕΛΛΑΚΤΟΡ (ΚΟ)	3,260	---	---	---	---	---	---	258,527
EXAEBOR	ΕΛΛΗΝ. ΧΡΗΜΑΤΙΣΤΗΡΙΑ-Χ.Α. (ΚΟ)	3,000	---	---	1,000	5.78%	---	---	478,516
EYDAPBOR	ΕΥΔΑΠ (ΚΟ)	501	---	---	---	---	---	---	232,811
MOHBOR	ΜΟΤΟΡ ΟΙΛ (ΚΟ)	19,581	---	---	---	---	---	---	890,724
MYTILBOR	ΜΥΤΙΛΗΝΑΙΟΣ (ΚΟ)	18,122	---	---	150	5.40%	---	---	201,546
PPABOR	ΟΛΠ (ΚΟ)	10	---	---	---	---	---	---	65,287

Σημειώσεις Προϊόντων Δανεισμού

[1] - Πολυμερείς Συμβάσεις Δανειοδοσίας των μεθόδων 8-1, 8-2 και 8-3-3 (σύμφ. Με Αποφ.17 ΔΣ του Χρηματιστηρίου).

[2] - Διμερείς Συμβάσεις Δανειοδοσίας των μεθόδων 8-3-1 και 8-3-2 (σύμφ. Με Αποφ. 20 ΔΣ του Χρηματιστηρίου).

[3] - Τα στοιχεία Συναλλαγές Δανεισμού Τίτλων μέσω ΟΤC δηλώνονται από τους χειριστές ΣΑΤ και αφορούν τις ποσότητες που έχουν καταγραφεί στο ΣΑΤ έως και τη προηγούμενη εργάσιμη ημέρα.

[4] - Μ.Σ.Τ: - Μέση Σταθμισμένη Τιμή (ως προς τα τεμάχια)

[5] - Τα στοιχεία αφορούν σε ανοιχτές θέσεις πριν την έναρξη της συνεδρίασης

Προϊόν Δανεισμού	Υποκείμενος Τίτλος	Πολυμερείς Συναλλαγές[1]					Διμερείς Συναλλαγές[2]		Δανεισμός Τίτλων μέσω OTC[3]
		Ανοικτές θέσεις[5]	Προσφερόμενη ποσότητα	Μ.Σ.Τ[4]	Όγκος συναλλαγών	Μ.Σ.Τ[4]	Όγκος συναλλαγών	Μ.Σ.Τ[4]	Όγκος συναλλαγών
OPARBOR	ΟΠΑΠ (ΚΟ)	2,000	---	---	---	---	---	---	1,642,758
HTOBOR	ΟΤΕ (ΚΟ)	---	---	---	---	---	---	---	1,553,006
TREIRBOR	ΠΕΙΡΑΙΩΣ FINANCIAL HOLD (ΚΟ)	34,495	---	---	---	---	5,000	4.75%	789,868
SARBOR	ΣΑΡΑΝΤΗΣ ΓΡ. (ΚΟ)	1,877	---	---	---	---	1,000	4.75%	45,299
TENERGYBOR	ΤΕΡΝΑ ΕΝΕΡΓΕΙΑΚΗ (ΚΟ)	---	---	---	---	---	---	---	62,800

Σημειώσεις Προϊόντων Δανεισμού

[1] - Πολυμερείς Συμβάσεις Δανειοδοσίας των μεθόδων 8-1, 8-2 και 8-3-3 (σύμφ. Με Αποφ.17 ΔΣ του Χρηματιστηρίου).

[2] - Διμερείς Συμβάσεις Δανειοδοσίας των μεθόδων 8-3-1 και 8-3-2 (σύμφ. Με Αποφ. 20 ΔΣ του Χρηματιστηρίου).

[3] - Τα στοιχεία Συναλλαγές Δανεισμού Τίτλων μέσω OTC δηλώνονται από τους χειριστές ΣΑΤ και αφορούν τις ποσότητες που έχουν καταγραφεί στο ΣΑΤ έως και τη προηγούμενη εργάσιμη ημέρα.

[4] - Μ.Σ.Τ: - Μέση Σταθμισμένη Τιμή (ως προς τα τεμάχια)

[5] - Τα στοιχεία αφορούν σε ανοικτές θέσεις πριν την έναρξη της συνεδρίασης

Κωδικοί και ονομασίες Κλάδων Οικονομικής Δραστηριότητας του Χρηματιστηρίου Αθηνών

12003-	Διαπραγματεύσιμα Αμοιβαία Κεφάλαια	10101010	Υπηρεσίες Ηλεκτρονικών Υπολογιστών
10101015	Λογισμικό	10102030	Υλικό Υπολογιστών
15101010	Εξοπλισμός Τηλεπικοινωνιών	15102015	Υπηρεσίες Τηλεπικοινωνιών
20101010	Υγειονομικές Μονάδες	20101025	Υπηρεσίες Υγείας
20102010	Ιατρικός Εξοπλισμός	20103015	Φαρμακευτικά Προϊόντα
30101010	Τράπεζες	30202000	Διαφοροποιημένες Χρηματοοικονομικές Υπηρεσίες
30202010	Διαχείριση Κεφαλαίων & Θεματοφύλακες	30202015	Επενδυτικές Υπηρεσίες
30204000	Επενδυτικές Εταιρείες κλειστού τύπου	30302010	Γενικές Ασφάλειες
30302015	Μεσίτες Ασφαλίσεων	30302025	Ασφάλειες Ιδιοκτησίας & Ζημιών
35101010	Συμμετοχές & Ανάπτυξη Ακίνητης Περιουσίας	35101015	Υπηρεσίες Ακίνητης Περιουσίας
35102000	Διαφοροποιημένες Α.Ε.Ε.Α.Π.	35102030	Α.Ε.Ε.Α.Π. Επαγγελματικών Χώρων
40201040	Υπηρεσίες Ενοικίασης και Χρηματοδοτικής Μίσθωσης	40202010	Κατασκευή Κατοικιών
40202015	Έπιπλα	40202020	Οικιακές Συσκευές
40203040	Ηλεκτρονική Ψυχαγωγία	40203045	Παιχνίδια
40204020	Ρούχα και Αξεσουάρ	40301010	Ψυχαγωγία
40301030	Εκδόσεις	40301035	Ραδιοτηλεοπτικοί Φορείς
40401010	Διαφοροποιημένοι Έμποροι	40401020	Εμπόριο Ενδυμάτων
40401025	Εμπόριο Προϊόντων Οικιακής Βελτίωσης	40401030	Εξειδικευμένο Λιανικό Εμπόριο
40501010	Αεροπορικές Εταιρείες	40501015	Ταξίδια & Τουρισμός
40501020	Τυχερά Παιχνίδια	40501025	Ξενοδοχεία & Πανσιόν
45101015	Απόσταξη & Οινοπαραγωγή	45101020	Αναψυκτικά
45102010	Γεωργεία, Αλιεία, Εκτροφή και Φυτείες	45102020	Τρόφιμα
45103010	Καπνός	45201010	Λιανικό & Χονδρικό Εμπόριο Τροφίμων
45201020	Είδη Προσωπικής Φροντίδας	50101010	Κατασκευές
50101020	Κατασκευαστές Στέγασης & Επικαλύψεων	50101030	Τσιμέντα
50101035	Άλλα Οικοδομικά Υλικά	50202010	Ηλεκρικά Εξαρτήματα
50203000	Διαφοροποιημένες Βιομηχανίες	50203015	Πλαστικά
50203030	Υλικά Συσκευασίας	50204000	Μηχανήματα Βιομηχανικού Εξοπλισμού
50204020	Μηχανήματα Κατασκευών	50205010	Προμηθευτές Βιομηχανίας
50205020	Υποστηρικτικές Υπηρεσίες προς Επιχειρήσεις	50205030	Υπηρεσίες Μαζικής Εκτύπωσης
50206015	Εμπορικά Οχήματα & Ανταλλακτικά	50206030	Θαλάσσιες Μεταφορές
50206060	Υπηρεσίες Μεταφορών	55101000	Διαφοροποιημένα Υλικά
55101020	Κλωστοϋφαντουργικά Προϊόντα	55102000	Ορυχεία
55102010	Σίδηρος & Χάλυβας	55102015	Μεταλλουργία
55102035	Αλουμίνιο	60101020	Διυλιστήρια & Εμπορία Πετρελαιοειδών
65101010	Εναλλακτική Ηλεκτρική Ενέργεια	65101015	Συμβατική Ηλεκτρική Ενέργεια
65102030	Υδρευση		



ATHEX
Athens Stock Exchange

Λεωφ. Αθηνών 110 104 42 Αθήνα
110, Athinon Ave. GR 104 42 Athens
tel. (+30)210-33.66.800, fax (+30)210-33.66.101
www.athexgroup.gr