

23

Ημερήσιο Δελτίο
Συναλλακτικής Δραστηριότητας

Daily Official List
of Trading Activity

Δευτέρα, 19 Ιουνίου, 2023

Έτος: 144 Αύξων Αριθμός Συνεδρίασης: 113



ATHEXGROUP
Athens Exchange Group

Αποποίηση Ευθύνης:

Η εταιρεία Ελληνικά Χρηματιστήρια-Χρηματιστήριο Αθηνών Ανώνυμη Εταιρεία Συμμετοχών καταβάλλει κάθε δυνατή προσπάθεια ώστε να διασφαλίσει ότι οι πληροφορίες και τα λοιπά στοιχεία που εμφανίζονται στο Ημερήσιο Δελτίο Τιμών (Η.Δ.Τ.) είναι ορθά και πλήρη αλλά δεν έχει καμία ευθύνη για ενδεχόμενο λάθος ή παράλειψη στοιχείων και / ή ευθύνη σχετικά με την ακρίβεια, αξιοπιστία, επικαιροποίηση και πληρότητα των παραπάνω πληροφοριών και στοιχείων ή ευθύνη προερχόμενη άμεσα ή έμμεσα από την χρήση των παραπάνω πληροφοριών.

Η Εταιρία δεν έχει καμία ευθύνη για την ακρίβεια των στοιχείων που περιλαμβάνονται στις ανακοινώσεις των εισηγμένων εταιρειών. Πιθανές προσβολές δικαιωμάτων τρίτων από το περιεχόμενο των ανακοινώσεων συνιστούν αποκλειστική ευθύνη του αποστολέα των ανακοινώσεων.

Όλα τα αναγραφόμενα στο Η.Δ.Τ. στοιχεία παρέχονται μόνο για τους σκοπούς της πληροφόρησης και δεν συνιστούν παροχή επενδυτικών συμβουλών ή πρόσκληση για επένδυση σε κινητές αξίες που διαπραγματεύονται στο Χρηματιστήριο Αθηνών.

Αναγνωρίζεται και συμφωνείται ότι όλα τα δικαιώματα επί των πληροφοριών που εμφανίζονται στο Η.Δ.Τ. θα αποτελούν κυριότητα της εταιρίας και οποιοδήποτε άλλο δικαίωμα συμπεριλαμβανομένου του δικαιώματος πνευματικής ιδιοκτησίας, σήματος κλπ. ανήκουν στο Χρηματιστήριο Αθηνών.

Τα ανωτέρω στοιχεία αποτελούν ιδιοκτησία της Εταιρίας και προστατεύονται σύμφωνα με τις διατάξεις περί πνευματικής ιδιοκτησίας. Απαγορεύεται α) η με οποιοδήποτε τρόπο ή μέσο αναπαραγωγή, αναδημοσίευση, τροποποίηση, αντιγραφή, πώληση, μετάδοση ή διανομή του συνόλου ή μέρους τους, χωρίς αναφορά στην πηγή και β) η εμπορική εκμετάλλευση των στοιχείων από τρίτους.

Η Εταιρία δεν φέρει καμία ευθύνη προερχόμενη άμεσα ή έμμεσα από χρήση ή τυχόν αλλοίωση των ανωτέρω στοιχείων όταν αυτά χρησιμοποιούνται από

Ελληνικά Χρηματιστήρια - Χρηματιστήριο Αθηνών Α.Ε. Συμμετοχών

Λεωφόρος Αθηνών 110, 10442 Αθήνα, Τηλ: (210) 33.66.800, Fax: (210) 32.13.938

www.athexgroup.gr

Χρηματιστηριακό Κέντρο Θεσσαλονίκης

Κατούνη 16-18, Θεσ/νίκη 546 25, Τηλ: (2310) 567.667, Fax: (2310) 530.455

Συνεγγυητικό Κεφάλαιο Εξασφάλισης Επενδυτικών Υπηρεσιών

Φειδίου 14-16, Αθήνα 106 78, Τηλ: (210) 33.04.682, Fax: (210) 33.04.155

Επιτροπή Κεφαλαιαγοράς

Κολοκοτρώνη 1 & Σταδίου 1, Αθήνα 105 62, Τηλ: (210) 33.77.100, Fax: (210) 33.77.173

Πίνακας Περιεχομένων**Ενότητα 1: Στατιστικά Στοιχεία Χρεογράφων, Παραγώγων και Δανεισμού**

- Οι Αγορές Χρεογράφων Παραγώγων Δανεισμού
- Χρηματιστηριακοί Δείκτες
- Αναλυτικά Στοιχεία Συναλλαγών Αγοράς Χρεογράφων
- Στοιχεία Συναλλαγών Κλάδων Χρηματιστηρίου Αθηνών & Χρηματοοικονομικών Προϊόντων (Δ.Α.Κ.)
- Οι 10 Μετοχές με τη μεγαλύτερη Άνοδο & Πτώση
- Αναλυτικά Στοιχεία Συναλλαγών Αγοράς Παραγώγων

Ενότητα 2: Αναλυτικά Στοιχεία Συναλλαγών Χρεογράφων

- Αναλυτικά Στοιχεία Συναλλαγών Χρεογράφων
- Σημειώσεις Χρεογράφων

Ενότητα 3: Στοιχεία Συναλλαγών Χρεογράφων

- Στοιχεία Συναλλαγών Πακέτων
- Στοιχεία Συναλλαγών Δικαιωμάτων

- Στοιχεία Δανεισμού Τίτλων
- Στοιχεία Συναλλαγών Εκποιήσεων
- Στοιχεία Συναλλαγών Εκποιήσεων Ενσώματων Ονομαστικών Μετοχών
- Στοιχεία Ενεργητικού Διαπραγματεύσιμων Αμοιβαίων Κεφαλαίων (Δ.Α.Κ.)
- Χαρακτηριστικά Διαπραγματεύσιμων Αμοιβαίων Κεφαλαίων (Δ.Α.Κ.)

Ενότητα 4: Ανακοινώσεις**Ενότητα 5: Ομόλογα Διαπραγματεύσιμα στην Αγορά Αξιών Σταθερού Εισοδήματος**

- Ομολογιακά Δάνεια Επιχειρήσεων – Οργανωμένη Αγορά (Μετατρέψιμα)
- Ομολογιακά Δάνεια Επιχειρήσεων – Οργανωμένη Αγορά (Μη Μετατρέψιμα)
- Ομόλογα Ελληνικού Δημοσίου
- Έντοκα Γραμμάτια & Zero Coupon Ομόλογα Ελληνικού Δημοσίου
- Ομόλογα Ελληνικού Δημοσίου Διαπραγματεύσιμα με τη Μέθοδο Εκφώνησης - Αντιφώνησης
- Ομόλογα Κρατικών Τραπεζών

Ενότητα 6: Πρόσθετα Στοιχεία Ενημέρωσης

- Πίνακας Μελών Χρηματιστηρίου Αθηνών και Μελών ΕΤ.ΕΚ.
- Πίνακας Μετοχών Υπό Ειδική Διαπραγμάτευση
- Γνωστοποιήσεις Συναλλαγών - Κατάλογος Υπόχρεων Προσώπων

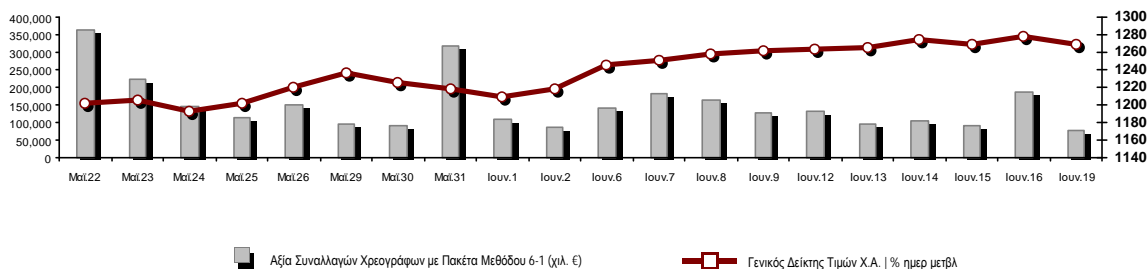
Ενότητα 7: Αναλυτικά Στοιχεία Συναλλαγών Αγοράς Παραγώγων

- Συμβόλαια Μελλοντικής Εκπλήρωσης σε Δείκτες
- Συμβόλαια Μελλοντικής Εκπλήρωσης σε Μετοχές
- Δικαιώματα Προαίρεσης σε Δείκτες
- Δικαιώματα Προαίρεσης σε Μετοχές
- Στοιχεία Συναλλαγών Προϊόντων Δανεισμού

Παράρτημα Α: Κωδικοί και ονομασίες Κλάδων Οικονομικής Δραστηριότητας του Χρηματιστηρίου Αθηνών

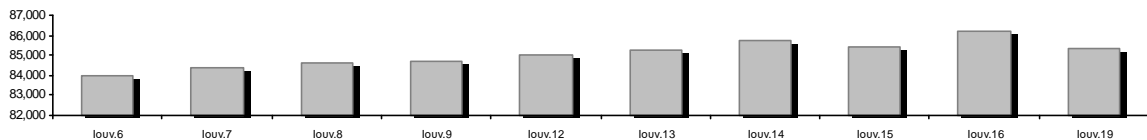
Οι Αγορές Χρεογράφων Παραγώγων Δανεισμού

Γενικός Δείκτης Τιμών και Αξία Συναλλαγών Μετοχών και Παραγώγων

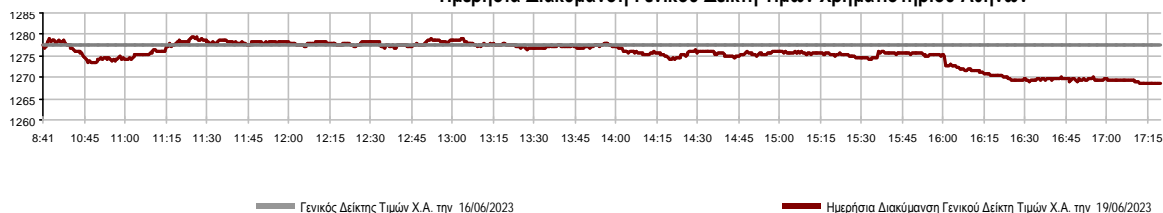


Κεφαλαιοποίηση Χ.Α. (εκατ. €)**:	85,301.63	Συνολικές Ανοικτές Θέσεις σε Παράγωγα	420,013
Ημερήσια μεταβολή: εκατ. € %	-878.46 -1.02%	Ανοικτές θέσεις σε ΣΜΕ επί Δεικτών % ημερ μετβλ	6,144 -30.61%
Μέση ετήσια Κεφ/ποίηση: εκατ. € % Μετβλ. Μέση προηγ. έτος	75,020.93 18.97%	Ανοικτές θέσεις σε ΣΜΕ επί μετοχών % ημερ μετβλ	413,455 -25.32%
Γενικός Δείκτης Τιμών Χ.Α. % ημερ μετβλ	1,268.52 -0.71%	Ανοικτές θέσεις σε Δικαιώματα επί Δεικτών % ημερ μετβλ	295 -83.96%
Κεφαλαιοποίηση Γενικού Δείκτη (εκατ. €)	78,140.78	Ανοικτές θέσεις σε Δικαιώματα επί μετοχών % ημερ μετβλ	119 -85.47%
Ημερήσια μεταβολή (εκατ. €)	-523.30		
Αξία Συναλλαγών Χρεογράφων με Πακέτα Μεθόδου 6-1 (χιλ. €)	78,790.88	Πλήθος Συμβολαίων Παραγώγων:	24,345
Ημερήσια μεταβολή: %	-107,536.26 -57.71%	Ημερήσια μεταβολή: τμχ %	-36,585 -60.04%
Μέση Αξία Συν/γών ΥΙD: χιλ. € % Μετβλ Μέση προηγ. έτος	109,004.27 50.87%	Μέσος Όγκος Συμβ. ΥΙD: % Μετβλ Μέσο προηγ. Έτος	51,305 49.35%
Αξία Συναλλαγών Πακέτων Μεθόδου 6-1 (χιλ. €)	14,171.04	Πλήθος Πράξεων Παραγώγων:	1,886
Αξία Συναλλαγών Πακέτων Μεθόδου 6-2 & 6-3 (χιλ. €)	0.00	Ημερήσια μεταβολή: πλήθος %	-1,416 -42.88%
Αξία Συναλλαγών Ομολόγων (χιλ.€)	938.80	Μέσο Πλήθος Πράξεων ΥΙD: % Μετβλ Μέσο προηγ. Έτος	2,491 21.24%
Όγκος Συναλλαγών Χρεογράφων με Πακέτα Μεθόδου 6-1 (χιλ. Τμχ)	19,548.05	Συνολικές Ανοικτές Θέσεις σε Δανεισμό	259,450
Ημερήσια μεταβολή: χιλ. τμχ %	-24,848.73 -55.97%	Ημερήσια μεταβολή: τμχ %	-15,237 -5.55%
Μέσος Όγκος Συν/γών ΥΙD: % Μετβλ Μέσο προηγ. Έτος	39,573.22 39.59%	Πλήθος Συναλλαγών Δανεισμού (Πολυμερής/Διμερής)	6,466
Όγκος Συναλλαγών Πακέτων Μεθόδου 6-1 (χιλ. Τεμάχια)	3,032.31	Ημερήσια μεταβολή: τμχ %	-4,963
Όγκος Συναλλαγών Πακέτων Μεθόδου 6-2 & 6-3 (χιλ. Τεμάχια)	0.00	Πλήθος Πολυμερών Συναλλαγών	6,466
Όγκος Συναλλαγών Ομολόγων	980,000	Πλήθος Διμερών Συναλλαγών	0
Πλήθος Πράξεων Χρεογράφων με Πακέτα Μεθόδου 6-1	27,806	Πλήθος Πράξεων Δανεισμού:	18
Ημερήσια μεταβολή: πλήθος %	-10,629 -27.65%	Ημερήσια μεταβολή: %	8
Μέσο Πλήθος Πράξεων ΥΙD: % Μετβλ Μέσο προηγ. Έτος	36,365 23.62%	Πλήθος Πράξεων Πολυμερών Συναλλαγών	18
Πλήθος πακέτων Μεθόδου 6-1	14	Πλήθος Πράξεων Διμερών Συναλλαγών	0
Πλήθος πακέτων Μεθόδου 6-2 & 6-3	0		
Πλήθος συναλλαγών Ομολόγων	166		

Κεφαλαιοποίηση Χ.Α. (εκατ. €)**



Ημερήσια Διακύμανση Γενικού Δείκτη Τιμών Χρηματιστηρίου Αθηνών



Χρηματιστηριακοί Δείκτες

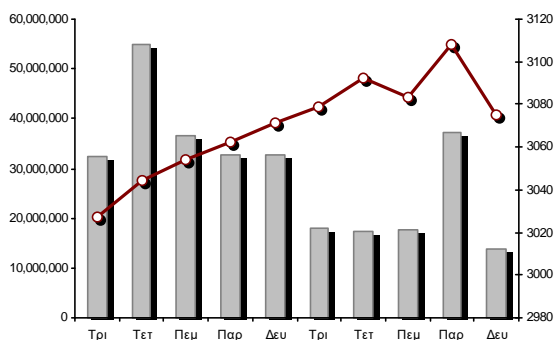
Όνομασία Δείκτη	19/06/2023	16/06/2023	Δ μον.	Δ %	Κατώτερη	Ανώτερη	Κατ.έτους	Ανωτ.έτους	Ετησ. μεταβ.
Γενικός Δείκτης Τιμών Χ.Α.	1,268.52	1,277.56	-9.04	-0.71%	1,268.52	1,279.48	929.79	1,280.16	36.43% #
Δείκτης ATHEX ESG	1,442.55	1,457.07	-14.52	-1.00%	1,442.55	1,457.93	1,057.52	1,460.28	36.39% #
FTSE/Χ.Α. Large Cap	3,075.21	3,107.72	-32.51	-1.05%	3,075.21	3,108.64	2,250.77	3,116.02	36.58% #
FTSE/Χ.Α. Mid Cap	1,923.82	1,930.92	-7.10	-0.37%	1,919.18	1,957.43	1,411.43	1,957.43	36.30% #
FTSE/Χ.Α. Υψηλής Μερισματικής Απόδοσης	3,869.93	3,904.92	-34.99	-0.90%	3,868.27	3,917.70	3,028.28	3,917.70	27.79% #
FTSE/Χ.Α. Διεθνούς Δραστηριοποίησης Plus	3,653.63	3,684.63	-31.00	-0.84%	3,650.84	3,711.58	2,616.09	3,711.58	39.66% #
FTSE/Χ.Α. Mid & Small Cap Θεμελιωδών Μεγεθών	5,273.28	5,246.41	26.87	0.51%	5,246.41	5,316.68	4,353.12	5,316.68	19.97% #
Δείκτης ATHEX Select Plus	4,241.84	4,237.91	3.93	0.09%	4,237.91	4,276.25	3,071.06	4,276.25	38.12% #
Δείκτης ATHEX Select	6,136.14	6,177.31	-41.17	-0.67%	6,127.73	6,207.48	4,343.88	6,290.95	41.26% #
FTSE/Χ.Α. Δείκτης Αγοράς	730.92	738.36	-7.44	-1.01%	730.92	738.36	539.21	739.78	35.52% #
Δείκτης Συνολικής Απόδοσης Γενικού Δείκτη Χ.Α.	2,264.73	2,279.76	-15.03	-0.66%	2,264.73	2,284.29	1,641.17	2,284.38	37.99% #
FTSE/Χ.Α. Large Cap Συνολικής Απόδοσης	4,977.58	5,029.46	-51.88	-1.03%			3,623.42	5,029.46	38.23% #
FTSE/Χ.Α. Mid Cap Συνολικής Απόδοσης	2,562.14	2,571.60	-9.46	-0.37%			1,881.61	2,571.60	37.92% #
Ελληνικός Δείκτης Mid & Small Cap	1,838.99	1,845.06	-6.07	-0.33%	1,838.13	1,856.94	1,365.14	1,856.94	34.71% #
FTSE/Χ.Α. Τράπεζες	1,006.19	1,019.46	-13.27	-1.30%	1,004.48	1,026.10	640.09	1,038.96	57.08% #
FTSE/Χ.Α. Χρηματοοικονομικές Υπηρεσίες	1,211.89	1,240.30	-28.41	-2.29%	1,210.65	1,245.24	672.72	1,375.02	76.81% #
FTSE/Χ.Α. Βιομηχανικά Προϊόντα & Υπηρεσίες	7,185.92	7,290.96	-105.04	-1.44%	7,176.29	7,307.74	4,603.86	7,307.74	54.92% #
FTSE/Χ.Α. Εμπόριο	1,247.21	1,241.08	6.13	0.49%	1,239.28	1,262.73	901.21	1,291.82	38.39% #
FTSE/Χ.Α. Ακίνητης Περιουσίας	4,409.22	4,387.32	21.90	0.50%	4,340.03	4,452.94	3,750.22	4,524.65	8.25% #
FTSE/Χ.Α. Καταναλωτικά Προϊόντα & Υπηρεσίες	13,779.27	14,071.93	-292.66	-2.08%	13,657.00	14,071.93	8,974.47	14,429.52	50.47% #
FTSE/Χ.Α. Τρόφιμα & Ποτά	10,294.73	10,404.84	-110.11	-1.06%	10,138.86	10,557.17	8,101.49	11,188.59	21.60% #
FTSE/Χ.Α. Πρώτες Ύλες	9,100.81	9,326.19	-225.38	-2.42%	9,095.99	9,326.19	6,463.31	9,456.60	40.24% #
FTSE/Χ.Α. Κατασκευές & Υλικά	4,334.36	4,327.57	6.79	0.16%	4,322.39	4,359.33	3,204.90	4,359.33	35.24% #
FTSE/Χ.Α. Ενέργεια	5,618.09	5,623.27	-5.18	-0.09%	5,612.89	5,711.23	4,780.16	5,856.79	11.69% #
FTSE/Χ.Α. Ταξίδια & Αναψυχή	2,866.97	2,917.84	-50.87	-1.74%	2,861.22	2,924.07	2,196.17	2,925.32	29.30% #
FTSE/Χ.Α. Τεχνολογία	2,673.73	2,687.75	-14.02	-0.52%	2,663.20	2,703.32	2,047.81	2,703.32	30.16% #
FTSE/Χ.Α. Τηλεπικοινωνίες	4,237.97	4,249.57	-11.60	-0.27%	4,237.97	4,294.04	3,511.53	4,391.80	4.08% #
FTSE/Χ.Α. Υπηρεσίες Κοινής Ωφέλειας	5,973.27	5,975.50	-2.23	-0.04%	5,961.24	6,004.80	4,598.77	6,023.36	29.89% #
FTSE/Χ.Α. Υγεία	399.32	408.70	-9.38	-2.30%	399.32	422.79	390.59	469.84	-4.67% €
FTSE/Χ.Α. Προσωπικά Προϊόντα	7,513.14	7,441.89	71.25	0.96%	7,396.60	7,590.19	6,441.87	7,905.24	13.73% #
Δείκτης Όλων των Μετοχών Χ.Α.	298.56	301.05	-2.49	-0.83%	298.56	298.56	231.11	301.05	29.67% #
MSCI GREECE REBASED	4,884.98	4,942.49	-57.51	-1.16%	4,881.92	4,956.06	4,125.04	4,962.49	---
Ελληνικός Δείκτης Εταιρικών Ομολόγων	124.10	123.93	0.17	0.14%			118.78	124.10	4.30% #
Ελληνικός Δείκτης Τιμών Εταιρικών Ομολόγων	88.42	88.40	0.02	0.02%			85.96	88.53	2.55% #

Σημείωση 1: Το κλείσιμο των Δεικτών FTSE/Μed 100, Ελληνικός Δείκτης Εταιρικών Ομολόγων και, Ελληνικός Δείκτης Τιμών Εταιρικών Ομολόγων αφορούν την συνεδρίαση της 15/06/2023.

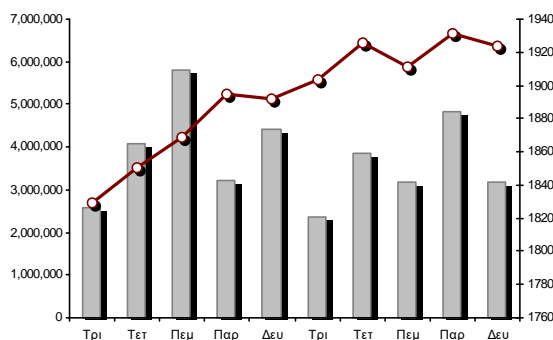
Σημείωση 2: Ο Ελληνικός Δείκτης Mid & Small Cap είναι Customized δείκτης υπολογιζόμενος από το Χρηματιστήριο Αθηνών.

Χρηματιστηριακοί Δείκτες

Δείκτης FTSE/Large Cap

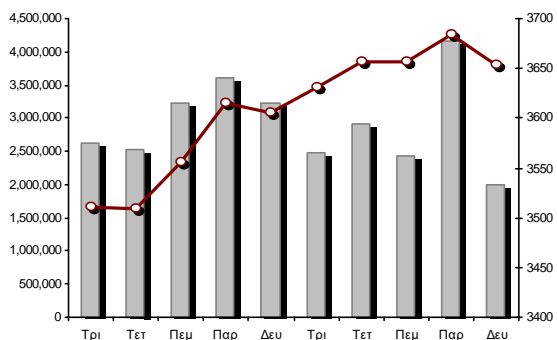


19/06/2023: -1.05% FTSE/Χ.Α. Mid Cap



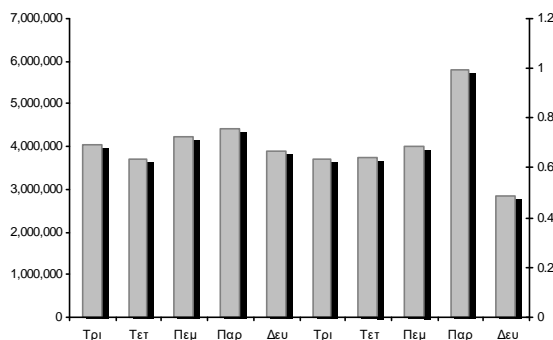
19/06/2023: -0.37%

FTSE/Χ.Α. Διεθνούς Δραστηριοποίησης Plus

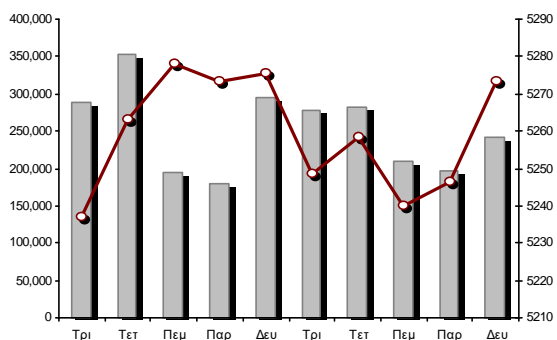


19/06/2023: -0.84%

FTSE/Χ.Α. Διεθνούς Δραστηριοποίησης

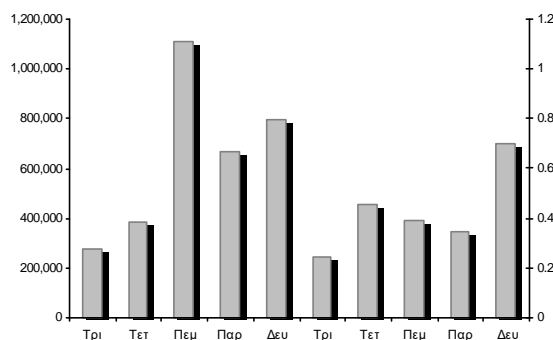


Δείκτης FTSE/Χ.Α. Mid & Small Cap Θεμελιωδών Μεγεθών



19/06/2023: 0.51%

Δείκτης Τιμών Μεσαίας & Μικρής Κεφαλαιοπ. Χ.Α.



■ Όγκος συναλλαγών δεικτών

— Τιμές κλεισίματος δεικτών

Αναλυτικά Στοιχεία Συναλλαγών Αγοράς Χρεογράφων

	Όλα τα Χρεόγραφα	Κύρια Αγορά	Επιτήρηση	Διαπραγματεύσιμα Αμοιβαία Κεφάλαια
Σύνολα	126	115	10	1
Ανοδικές / Καθοδικές / Σταθερές:	37 / 70 / 19	34 / 67 / 14	3 / 2 / 5	0 / 1 / 0
Κεφαλαιοποίηση Χ.Α. (εκατ €) **	85,301.63	84,928.92	372.70	
Μέση Ημερήσια Αξία Συν/γών (χιλ. €)	109,004.27	108,765.78	247.65	44.85
Αξία Συναλλαγών	78,790.88	78,622.68	137.89	30.31
Κύριος Πίνακας:	64,611.98	64,443.78	137.89	30.31
Προσυμφωνημένων Συναλλαγών 6_1_2_3:	14,171.04	14,171.04	0.00	0.00
Πίνακας Εκποιήσεων:	7.86	7.86	0.00	0.00
Πίνακας Ειδικών Όρων:	0.00	0.00	0.00	0.00
Μέσος Ημερήσιος Όγκος Συναλλαγών	39,573,217	38,471,742	1,108,216	1,647
Όγκος Συναλλαγών	19,548,052	19,071,944	475,143	965
Κύριος Πίνακας:	16,515,134	16,039,026	475,143	965
Προσυμφωνημένων Συναλλαγών 6_1_2_3:	3,032,309	3,032,309	0	0
Πίνακας Εκποιήσεων:	609	609	0	0
Πίνακας Ειδικών Όρων:	0	0	0	0
Μέσο Ημερήσιο Πλήθος Πράξεων	36,365	36,122	241	3
Αριθμός Πράξεων	27,806	27,635	169	2
Κύριος Πίνακας:	27,782	27,611	169	2
Προσυμφωνημένων Συναλλαγών 6_1_2_3:	14	14	0	0
Πίνακας Εκποιήσεων:	10	10	0	0
Πίνακας Ειδικών Όρων:	0	0	0	0

Στοιχεία Συναλλαγών Κλάδων Χρηματιστηρίου Αθηνών & Χρηματοοικονομικών Προϊόντων (Δ.Α.Κ.)

Κωδικός	Κλάδοι	Ανοδικές / Καθοδικές / Σταθερές	Αριθμός Πράξεων	Όγκος Συναλλαγών	Αξία Συναλλαγών	% στη Συνολική Αξία
12000	- Χρηματοοικονομικά Προϊόντα	0 / 1 / 0	2	965	30,309.30	0.04%
3510	- Ακίνητη Περιουσία	4 / 3 / 2	837	240,785	1,183,583.66	1.50%
3030	- Ασφάλειες	0 / 1 / 0	14	2,466	9,523.60	0.01%
5020	- Βιομηχανικά Προϊόντα & Υπηρεσίες	6 / 10 / 2	2,016	578,016	4,382,582.37	5.56%
4040	- Εμπόριο	2 / 3 / 1	402	136,128	505,598.77	0.64%
6010	- Ενέργεια	2 / 2 / 0	1,328	173,600	2,732,440.43	3.47%
4020	- Καταναλωτικά Προϊόντα & Υπηρεσίες	1 / 5 / 1	1,109	588,736	1,660,574.32	2.11%
5010	- Κατασκευές & Υλικά Κατασκευών	6 / 6 / 3	2,752	1,726,514	4,502,035.23	5.71%
4030	- Μέσα Ενημέρωσης	2 / 0 / 0	32	19,793	10,131.73	0.01%
4520	- Προσωπική Φροντίδα, Φάρμακα & Παντοπωλεία	1 / 2 / 0	105	13,813	62,691.46	0.08%
5510	- Πρώτες Ύλες	3 / 8 / 4	1,225	415,880	1,273,819.43	1.62%
4050	- Ταξίδια και Αναψυχή	2 / 4 / 2	2,471	751,974	6,630,150.83	8.41%
1010	- Τεχνολογία	3 / 8 / 0	970	888,948	5,740,196.25	7.29%
1510	- Τηλεπικοινωνίες	0 / 2 / 0	1,060	233,757	3,551,783.00	4.51%
3010	- Τράπεζες	0 / 6 / 0	7,208	10,960,420	25,640,306.15	32.54%
4510	- Τρόφιμα, Ποτά & Καπνοβιομηχανίες	3 / 1 / 1	1,103	143,577	3,628,564.91	4.61%
2010	- Υγεία	0 / 3 / 0	597	778,965	501,929.50	0.64%
6510	- Υπηρεσίες Κοινής Ωφέλειας	2 / 3 / 0	3,223	1,442,244	14,503,353.96	18.41%
3020	- Χρηματοοικονομικές Υπηρεσίες	0 / 2 / 3	1,352	451,471	2,241,304.01	2.84%

Οι 10 Μετοχές με τη μεγαλύτερη Άνοδο & Πτώση

Κύρια Αγορά

Μετοχές με τη μεγαλύτερη Θετική μεταβολή τιμής	Τιμή κλεισ.	Μεταβ.	Μετοχές με τη μεγαλύτερη Αρνητική μεταβολή τιμής	Τιμή κλεισ.	Μεταβ.
ΔΟΜΙΚΗ ΚΡΗΤΗΣ (ΚΟ)	0.966	7.81% #	ΚΟΡΔΕΛΛΟΥ Χ. ΑΦΟΙ (ΚΟ)	0.628	-4.27% α
CENTRIC ΣΥΜΜΕΤΟΧΩΝ (ΚΟ)	0.337	4.98% #	ΔΡΟΜΕΑΣ (ΚΟ)	0.367	-2.91% α
INTRAKAT (ΚΟ)	2.1	4.48% #	ΒΙΟΗΑΛCO SA/ΝV (ΚΑ)	6.01	-2.91% α
ΓΕΝΙΚΗ ΕΜΠΟΡΙΟΥ (ΚΟ)	1.46	4.29% #	ΒΙΟΚΑΡΠΕΤ (ΚΟ)	2.53	-2.69% α
ΑΕΡΟΠΟΡΙΑ ΑΙΓΑΙΟΥ (ΚΟ)	10.26	3.64% #	ΕΛΒΑΛΧΑΛΚΟΡ (ΚΟ)	2	-2.68% α
ΙΚΤΙΝΟΣ ΕΛΛΑΣ (ΚΟ)	0.593	2.42% #	ΛΑΒΙΡΗΑΡΜ (ΚΟ)	0.594	-2.62% α
ΡΕΒΟΪΛ (ΚΟ)	1.58	2.26% #	ΟΠΑΠ (ΚΟ)	16	-2.38% α
ΟΛΠ (ΚΟ)	20.7	1.72% #	ΤΕΧΝΙΚΗ ΟΛΥΜΠΙΑΚΗ (ΚΟ)	2.55	-2.30% α
QUALITY & RELIABILITY (ΚΟ)	0.746	1.36% #	ΕΛΛΗΝ. ΧΡΗΜΑΤΙΣΤΗΡΙΑ-Χ.Α. (ΚΟ)	4.905	-2.29% α
ΕΛΑΣΤΡΟΝ (ΚΟ)	3.16	1.28% #	MIG (ΚΟ)	4.35	-2.25% α

Μετοχές με τη μεγαλύτερη Αξία Συναλλαγών	Αξία (χιλ. €)	Μεταβ.	Μετοχές με το μεγαλύτερο Όγκο Συναλλαγών	Όγκος	Μεταβ.
ΠΕΙΡΑΙΩΣ FINANCIAL HOLD (ΚΟ)	12,062.70	-2.14% α	ΠΕΙΡΑΙΩΣ FINANCIAL HOLD (ΚΟ)	4,066,446	-2.14% α
ΤΕΡΝΑ ΕΝΕΡΓΕΙΑΚΗ (ΚΟ)	9,431.40	1.28% #	ΑΛΡΗΑ ΥΠΗΡΕΣΙΩΝ ΣΥΜΜ (ΚΟ)	3,780,035	-1.30% α
ΑΛΡΗΑ ΥΠΗΡΕΣΙΩΝ ΣΥΜΜ (ΚΟ)	5,790.96	-1.30% α	ΕΥΡΟΒΑΝΚ HOLDINGS (ΚΟ)	2,430,707	-1.78% α
ΕPSILON NET (ΚΟ)	4,825.70	-0.63% α	INTRAKAT (ΚΟ)	811,126	4.48% #
ΟΠΑΠ (ΚΟ)	4,642.86	-2.38% α	ΛΑΒΙΡΗΑΡΜ (ΚΟ)	763,095	-2.62% α
ΕΘΝΙΚΗ ΤΡΑΠΕΖΑ (ΚΟ)	3,995.31	-0.20% α	ΕΘΝΙΚΗ ΤΡΑΠΕΖΑ (ΚΟ)	678,656	-0.20% α
ΕΥΡΟΒΑΝΚ HOLDINGS (ΚΟ)	3,718.43	-1.78% α	ΕPSILON NET (ΚΟ)	606,996	-0.63% α
ΟΤΕ (ΚΟ)	3,541.16	-0.26% α	ΑΔΜΗΕ ΣΥΜΜΕΤΟΧΩΝ Α.Ε. (ΚΟ)	567,342	0.93% #
COCA-COLA HBC AG (ΚΟ)	3,514.29	-1.08% α	CENTRIC ΣΥΜΜΕΤΟΧΩΝ (ΚΟ)	467,543	4.98% #
ΔΕΗ (ΚΟ)	3,207.65	-0.59% α	ΤΕΡΝΑ ΕΝΕΡΓΕΙΑΚΗ (ΚΟ)	460,520	1.28% #

Σημείωση: Απεικονίζονται οι Μετοχές που δεν ανήκουν στην Κατηγορία Επιτήρησης και πραγματοποιήσαν κατά τη διάρκεια της συνεδρίασης Αξία Συναλλαγών μεγαλύτερη από 10,000 Ευρώ.

Αναλυτικά Στοιχεία Συναλλαγών Αγοράς Παραγώγων

	Αριθμός Πράξεων	Όγκος	Ανοικτές θέσεις
Σ.Μ.Ε. σε Δείκτες	113	708	6,144
FTSE/X.A. Τράπεζες	2	4	1,409
FTSE/X.A. Large Cap	107	504	4,525
MSCI GREECE REBASED	4	200	210
Σ.Μ.Ε. σε Μετοχές	1,764	23,605	413,455
ΑΔΜΗΕ ΣΥΜΜΕΤΟΧΩΝ Α.Ε. (ΚΟ)	20	360	14,541
ΑΕΡΟΠΟΡΙΑ ΑΙΓΑΙΟΥ (ΚΟ)	56	257	5,385
ΑΛΡΗΑ ΥΠΗΡΕΣΙΩΝ ΣΥΜΜ (ΚΟ)	223	8,898	179,531
ΑΥΤΟΗΕΛΛΑΣ (ΚΟ)	0	0	79
ΑΒΑΞ Α.Ε. (ΚΟ)	31	142	825
COCA-COLA HBC AG (ΚΟ)	112	1,270	410
CENERGY HOLDINGS (ΚΑ)	7	16	6,160
ΕΛΛΑΚΤΩΡ (ΚΟ)	12	70	517
ΕΛΒΑΛΧΑΛΚΟΡ (ΚΟ)	21	72	1,751
EUROBANK HOLDINGS (ΚΟ)	54	1,583	37,981
ΕΥΔΑΠ (ΚΟ)	24	67	602
FOURLIS ΣΥΜΜΕΤΟΧΩΝ (ΚΟ)	30	146	1,171
ΓΕΚ ΤΕΡΝΑ (ΚΟ)	3	5	7,515
ΕΛΛΗΝ. ΧΡΗΜΑΤΙΣΤΗΡΙΑ-Χ.Α. (ΚΟ)	85	342	5,128
HELLENIC ENERGY (ΚΟ)	25	99	1,085
INTRACOM HOLDINGS (ΚΟ)	11	12	3,431
INTRAKAT (ΚΟ)	226	945	10,073
JUMBO (ΚΟ)	11	18	176
LAMDA DEVELOPMENT(ΚΟ)	24	100	4,877
MIG (ΚΟ)	10	31	84
ΜΟΤΟΡ ΟΪΛ (ΚΟ)	21	75	1,278
ΜΥΤΙΛΗΝΑΙΟΣ (ΚΟ)	52	148	2,325
ΕΘΝΙΚΗ ΤΡΑΠΕΖΑ (ΚΟ)	47	345	14,088
ΟΠΑΠ (ΚΟ)	51	185	1,683
ΟΤΕ (ΚΟ)	63	268	11,443
ΟΛΠ (ΚΟ)	0	0	321
ΠΕΙΡΑΙΩΣ FINANCIAL HOLD (ΚΟ)	363	6,771	60,969
ΔΕΗ (ΚΟ)	88	976	22,457
QUEST ΣΥΜΜΕΤΟΧΩΝ (ΚΟ)	4	16	160
ΤΕΡΝΑ ΕΝΕΡΓΕΙΑΚΗ (ΚΟ)	34	133	12,234
TITAN CEMENT (ΚΑ)	4	15	322
VIOHALCO SA/NV (ΚΑ)	52	240	4,853
Δικαιώματα σε Δείκτες	6	25	295
FTSE/X.A. Large Cap	6	25	295
Δικαιώματα σε Μετοχές	3	7	119
ΑΛΡΗΑ ΥΠΗΡΕΣΙΩΝ ΣΥΜΜ (ΚΟ)	0	0	4
ΕΘΝΙΚΗ ΤΡΑΠΕΖΑ (ΚΟ)	0	0	10
ΟΠΑΠ (ΚΟ)	2	6	80
ΟΤΕ (ΚΟ)	1	1	25
ΠΕΙΡΑΙΩΣ FINANCIAL HOLD (ΚΟ)	0	0	0
ΔΕΗ (ΚΟ)	0	0	0
Συνολική Δραστηριότητα	1,886	24,345	420,013

Ημερήσιο Δελτίο Τιμών

Έτος: 144 Αύξων Αριθμός Συνεδρίασης: 113

Ενότητα 2: Αναλυτικά Στοιχεία Συναλλαγών Χρεογράφων

Δευτέρα, 19 Ιουνίου, 2023

Πληθος Χρεογράφων	Ονομ. Αξία	Μερίσματα [1]			Ημερ. Τελευτ. Αποκοπής		Σημ.	Χρεόγραφο	Τιμή κλεισίματος	% μεταβ.	Προηγ. Κλείσιμο- ημ/νία	Άνοιγμα	Κατωτ Τιμή	Ανωτ Τιμή	Τελ Σταθμ Τιμή	Τελευταία ζήτηση [7]	Τελευταία προσφορά [7]	P/E μετά φ. Χρήσιμ	Όγκος	Πράξεις	Αξία Συναλλαγών[8]	Χ.Α. Εταιρείας (χιλ. €) [3,5]	Χαμηλό έτους	Υψηλό έτους	Κλάδος [4]	
		2020	2021	2022	Μέρισμα [2]	Δικαίωμα																				
7,125,216	0.650	---	---	---	01/07/2005	14/12/1999	4955	ΚΡΕΚΑ (ΚΟ)	0.28	---	0.28	06/04/2023	---	---	---	---	---	---	---	---	---	---	1,995.06	0.17	0.43	45102010
7,734,375	1.00	---	---	---	09/07/2007	07/01/2011	5277	ΛΙΒΑΝΗ ΕΚΔΟΤ. ΟΡΓ. (ΚΟ)	0.125	---	0.125	28/04/2023	---	---	---	---	---	---	---	---	---	---	966.80	0.12	0.18	40301030

Σημειώσεις Χρεογράφων

Κωδικός	Κείμενο σημείωσης
()	- Προσαρμοσμένα Μέρισματα λόγω διανομής Δωρεάν μετοχών.
*	- Τελευταία προσαρμοσμένη τιμή κλεισίματος.
[1]	- Καθαρά μερίσματα.
[2]	- Στη στήλη "Ημερ. Αποκοπής τελευταίου δικαιώματος" αναφέρεται η Ημερομηνία εισαγωγής για Νέες Εταιρείες.
[3]	- Η Χρηματιστηριακή αξία αναφέρεται στο σύνολο των μετοχών
[4]	- Η κωδικοποίηση των Κλάδων Οικονομικής Δραστηριότητας του Χ.Α. παρουσιάζονται στο Παράρτημα Α
[5]	- Η Χρηματιστηριακή Αξία αναφέρεται στο σύνολο των κατηγοριών μετοχών (εφόσον έχουν εισαχθεί περισσότερες της μιας κατηγορίες) και δεν αναφέρεται σε επιμέρους κατηγορίες μετοχών μιας εταιρείας.
[6]	- P/E μεγαλύτερο του 100
[7]	- Τελευταία εικόνα του Βιβλίου Εντολών πριν το τέλος της συνεδρίασης
[8]	- Στην Αξία Συναλλαγών των Μετοχών περιλαμβάνονται όλοι οι τύποι Πακέτων
4750	- Μεταφορά στην Κατηγορία Επιτήρησης από 8/4/2011.
4955	- Μεταφορά στην Επιτήρηση από 5/4/2013.
4957	- Μεταφορά στην Επιτήρηση από 5/4/2013.
4958	- Μεταφορά στην Επιτήρηση από 5/4/2013.
4959	- Μεταφορά στην Επιτήρηση από 5/4/2013.
5093	- Μεταφορά στην Κατηγορία Επιτήρησης από 8/4/2015.
5141	- Μεταφορά στην Κατηγορία Επιτήρησης από 10/05/2017.
5160	- Μεταφορά στην Κατηγορία Επιτήρησης από 15/04/2016.
5165	- Μεταφορά στην Κατηγορία Επιτήρησης από 15/02/2018.
5179	- Αναστολή διαπραγμάτευσης από 25/05/2018.
5193	- Μεταφορά στην κατηγορία Επιτήρησης από 25/10/2018.
5197	- Μεταφορά στην κατηγορία Επιτήρησης από 07/11/2018.
5216	- Αναστολή διαπραγμάτευσης από 01/10/2019.
5232	- Μεταφορά στην Κατηγορία Επιτήρησης από 08/04/2011.
5233	- Αναστολή διαπραγμάτευσης από 13/05/2020.
5248	- Μεταφορά στην κατηγορία Επιτήρησης από 06/09/2011.
5253	- Μεταφορά στην Επιτήρηση από 14/5/2021.
5275	- Μεταφορά στη Κατηγορία Επιτήρησης από 09/07/2020.
5277	- Αναστολή διαπραγμάτευσης από 02/05/2023.
5278	- Αναστολή διαπραγμάτευσης από 03/05/2023.

Στοιχεία Συναλλαγών Πακέτων

Χρεόγραφο	Όγκος πακέτου	Τιμή πακέτου	Αξία πακέτου	Ωρα έγκρισης	Σημείωση
EUROBANK HOLDINGS (ΚΟ)	299,554	1.54	461,612.71	10:45:16	20
EUROBANK HOLDINGS (ΚΟ)	299,554	1.54	461,762.49	10:45:57	20
ΤΕΡΝΑ ΕΝΕΡΓΕΙΑΚΗ (ΚΟ)	25,002	20.40	510,040.80	11:25:01	20
ΕΘΝΙΚΗ ΤΡΑΠΕΖΑ (ΚΟ)	119,270	5.89	702,738.84	12:56:08	20
ΠΕΙΡΑΙΩΣ FINANCIAL HOLD (ΚΟ)	250,000	2.98	746,000.00	13:51:09	20
ΠΕΙΡΑΙΩΣ FINANCIAL HOLD (ΚΟ)	250,000	2.99	746,500.00	13:51:59	20
ΠΕΙΡΑΙΩΣ FINANCIAL HOLD (ΚΟ)	650,000	2.98	1,939,600.00	13:52:47	20
ΓΕΚ ΤΕΡΝΑ (ΚΟ)	50,000	14.00	700,000.00	14:29:41	20
ΤΕΡΝΑ ΕΝΕΡΓΕΙΑΚΗ (ΚΟ)	100,000	20.46	2,046,000.00	15:53:42	20
EPSILON NET (ΚΟ)	588,929	7.95	4,681,985.55	15:56:36	20
ΠΕΙΡΑΙΩΣ FINANCIAL HOLD (ΚΟ)	100,000	2.94	293,800.00	16:50:03	20
ΠΕΙΡΑΙΩΣ FINANCIAL HOLD (ΚΟ)	100,000	2.94	293,800.00	16:52:08	20
ΠΕΙΡΑΙΩΣ FINANCIAL HOLD (ΚΟ)	100,000	2.94	293,800.00	17:01:09	20
ΠΕΙΡΑΙΩΣ FINANCIAL HOLD (ΚΟ)	100,000	2.93	293,400.00	17:13:00	20

Σημειώσεις πακέτων

- 9 - Μέθοδος 6-1 / Ειδική Χρέωση
- 10 - Μέθοδος 6-1 / Ειδική Χρέωση, Αυθημερόν Διακανονισμός
- 14 - Μέθοδος 6-3 / Πακέτο Αποκατάστασης, Ατελής αγορά και Πώληση
- 18 - Μέθοδος 6-2 / SPOT 1
- 19 - Μέθοδος 6-2 / SPOT 2
- 20 - Μέθοδος 6-1 και Μέθοδος 6-1 Αυθημερόν Διακανονισμός
- 21 - Άλλη Προσυμφωνημένη

Στοιχεία Συναλλαγών Δικαιωμάτων

Ημερ. αποκοπής	Έναρξη εξάσκησης	Λήξη εξάσκησης	Λήξη διαπραγμάτευσης	Δικαιώματα	Κατωτ Τιμή	Ανωτ Τιμή	Τιμή κλεισ. Τελευταία ζήτηση	Τελευταία προσφορά	Όγκος	Πράξεις	Αξία Συναλλαγών
-------------------	---------------------	-------------------	-------------------------	------------	---------------	--------------	------------------------------------	-----------------------	-------	---------	--------------------

Δεν υπάρχουν Συναλλαγές Δικαιωμάτων.

Στοιχεία Συναλλαγών Εκποιήσεων

Χρεόγραφα	Τύπος Χρεογράφου	Όγκος Συναλλαγών	Αριθμός Πράξεων	Αξία Συναλλαγών	Σημείωση
ATTICA BANK A.T.E. (ΚΟ)	Μετοχή	609	10	7,856.10	3

Σημειώσεις Εκποιήσεων

- 1 - Δημόσιος Ανοικτός Πλειστηριασμός
- 2 - Εκποίηση Ενσώματων Ονομαστικών Μετοχών
- 3 - Εκποίηση Αδιάθετων Κλασματικών Υπολοίπων

Στοιχεία Συναλλαγών Εκποιήσεων Ενσώματων Ονομαστικών Μετοχών

Χρεόγραφα	Ημερ/νία έναρξης	Ημερ/νία λήξης	Αρχικό πλήθος	Διαθέσιμο πλήθος	Ημερομηνία	Μέση τιμή (ημέρας)	Μέση τιμή (περιόδου)	Αριθμός Πράξεων	Όγκος Συναλλαγών	Αξία Συναλλαγών
-----------	------------------	----------------	---------------	------------------	------------	--------------------	----------------------	-----------------	------------------	-----------------

Δεν πραγματοποιήθηκαν Εκποιήσεις Ενσώματων Ονομαστικών Μετοχών.

Σημειώσεις Εκποιήσεων

Σύμφωνα με την Απόφαση 1/380/04.05.2006 της Επιτροπής Κεφαλαιαγοράς εκποιούνται μέσω του Χρηματιστηρίου Αθηνών με επιμέλεια της εκδότριας εταιρείας, οι ενσώματες ονομαστικές μετοχές που δεν έχουν κατατεθεί στην εκδότρια προς απούλοποίηση. Η εκποίηση διενεργείται σύμφωνα με τον τρόπο που ορίζεται στο άρθρο 99Α του Κανονισμού του Χρηματιστηρίου Αθηνών.

Στοιχεία Ενεργητικού Διαπραγματεύσιμων Αμοιβαίων Κεφαλαίων (Δ.Α.Κ.)

	Ημερομηνία συναλλαγών	Δημιουργία / Εξαγορά	Αριθ. Μερ. (T-1)	Νέα Μερ. (T-1)	Εξαγορασθ. Μερ. (T-1)	Μερίδια (T) [1]	Αξία Ενεργητικού [2]	Καθαρή Τιμή	Μέρισμα /Μερίδιο	Ημερ. Αποκοπής
ALPHA ETF FTSE Athex Large Cap	19/06/2023	5,000	906,928	---	---	906,928	28,533,900.00	31.4621	0.52	01/07/2022

Σημειώσεις Δ.Α.Κ.

[1] - Αριθμ. μεριδίων (T) = Αριθμ. μεριδίων (T-1) + Νεοεκδιθέντα μερίδια (T-1) - Εξαγορασθέντα μερίδια (T-1)

[2] - Περιλαμβάνονται και τα μερίδια που δημιουργήθηκαν / εξαγοράσθηκαν την ημέρα T-1.

Περιγραφή	Στοιχεία
Όνομασία Δ.Α.Κ.	ALPHA ETF FTSE Athex Large Cap
Σύμβολο Δ.Α.Κ. (GR)	ΑΔΑΚ
Σύμβολο Δ.Α.Κ. (EN)	AETF
ISIN Δ.Α.Κ.	GRF000153004
Κατηγορία Διαπραγμάτευσης	Διαπραγματεύσιμα Αμοιβαία Κεφάλαια (Δ.Α.Κ.)
Τύπος Δ.Α.Κ.	Μετοχών
Τρόπος διαχείρισης	Παθητικός
Επενδυτική Στρατηγική	Σκοπός της επενδυτικής πολιτικής του Αμοιβαίου Κεφαλαίου είναι η αναπαραγωγή της αποδόσεως του Δείκτη FTSE/X.A. Large Cap του Χρηματιστηρίου Αθηνών σε όρους Ευρώ, ακολουθώντας πλήρως και πανομοιότυπως τη σύνθεση του υποκείμενου Δείκτη.
Εκδότης	ΑΛΦΑ ASSET MANAGEMENT Α.Ε.Δ.Α.Κ.
Εταιρεία Διαχείρισης	ΑΛΦΑ ASSET MANAGEMENT Α.Ε.Δ.Α.Κ.
Ειδικοί Διαπραγματευτές	ΑΛΦΑ FINANCE Α.Χ.Ε.Π.Ε.Υ. , ΕΘΝΙΚΗ ΧΡΗΜΑΤΙΣΤΗΡΙΑΚΗ Α.Χ.Ε.Π.Ε.Υ.
Θεματοφύλακας	ΑΛΦΑ ΤΡΑΠΕΖΑ Α.Ε.
Σύμβολο Δείκτη (GR)	FTSE
Σύμβολο Δείκτη (EN)	FTSE
Όνομασία Δείκτη	FTSE/X.A. Large Cap
ISIN Δείκτη	GRI99201A006
Κλάσμα Δείκτη [1]	1/100
Αρχική Τιμή Μεριδίου	21.76
Συνολικός Αριθμός Μεριδίων [2]	906,928
Ημερομηνία πρώτης Έκδοσης	14/01/2008
Ημερομηνία έναρξης Διαπραγμάτευσης	24/01/2008
Νόμισμα Διαπραγμάτευσης	ΕΥΡΩ
Νόμισμα Ενεργητικού	ΕΥΡΩ
Αρχική Αξία Ενεργητικού [3]	3,000,000.00
Αριθμ. Μεριδίων για Δημιουργία-Εξαγορά [4]	5,000
Αμοιβή Διαχείρισης	0.375

Σημειώσεις Δ.Α.Κ.

[1] - Το κλάσμα της τιμής του δείκτη που αποτελεί η τιμή της πρώτης έκδοσης

[2] - Ο αριθμός μεριδίων που διαπραγματεύθηκαν στο Χρηματιστήριο την ημέρα T


[3] - Η αξία του ενεργητικού κατά την έκδοση

[4] - Ο αριθμός μεριδίων που απαιτείται κατά τη διαδικασία δημιουργίας εξαγοράς

19/06/2023

Ανακοινώσεις

Η.Δ.Τ.



ΑΝΑΚΟΙΝΩΣΕΙΣ

ΕΤΑΙΡΙΚΕΣ ΠΡΑΞΕΙΣ

ΟΡΓΑΝΙΣΜΟΣ ΠΡΟΓΝΩΣΤΙΚΩΝ ΑΓΩΝΩΝ ΠΟΔΟΣΦΑΙΡΟΥ Α.Ε.

Μετά την ισόποση αύξηση και μείωση του μετοχικού κεφαλαίου, οι μετοχές της εταιρίας «ΟΡΓΑΝΙΣΜΟΣ ΠΡΟΓΝΩΣΤΙΚΩΝ ΑΓΩΝΩΝ ΠΟΔΟΣΦΑΙΡΟΥ Α.Ε.» (GRS419003009) είναι διαπραγματεύσιμες στο Χρηματιστήριο Αθηνών με τελική ονομαστική αξία μετοχής €0,30 και χωρίς το δικαίωμα συμμετοχής στην επιστροφή κεφαλαίου ποσού €0,45 ανά μετοχή στους μετόχους της εταιρίας με καταβολή μετρητών.

PREMIA Α.Ε.Ε.Α.Π.

Σύμφωνα με το μοντέλο κλαδικής κατάταξης FTSE Russell | Industry Classification Benchmark (ICB), οι μετοχές της εταιρίας «PREMIA Α.Ε.Ε.Α.Π.» (GRS497003012) θα διαπραγματεύονται στον υπερκλάδο ΟΑΣΗΣ «3510 ? Ακίνητη Περιουσία» και στον κλάδο ΟΑΣΗΣ «35102000 - Διαφοροποιημένες Α.Ε.Ε.Α.Π.».

ΕΛΛΗΝΙΚΟ ΔΗΜΟΣΙΟ

Εισάγονται προς διαπραγμάτευση στο Χ.Α. τα 1.600.000 Έντοκα Γραμμάτια του Ελληνικού Δημοσίου, έκδοσης 09/06/2023, ετήσιας διάρκειας, επιτοκίου 3,84%, ονομαστικής αξίας εκάστου €1.000 και κωδικού ISIN GR0004132586.

ΧΡΗΜΑΤΙΚΕΣ ΔΙΑΝΟΜΕΣ

VIOHALCO SA/NV

Οι μετοχές της εταιρίας «VIOHALCO SA/NV» (BE0974271034) είναι διαπραγματεύσιμες στο Χρηματιστήριο Αθηνών χωρίς το μέρισμα χρήσης 2022, €0,12 ανά μετοχή. Το προαναφερθέν μικτό ποσό μερίσματος υπόκειται σε παρακράτηση φόρου 30% σύμφωνα με τη Βελγική νομοθεσία.

CENERGY HOLDINGS S.A.

Οι μετοχές της εταιρίας «CENERGY HOLDINGS S.A.» (BE0974303357) είναι διαπραγματεύσιμες στο Χρηματιστήριο Αθηνών χωρίς το μέρισμα χρήσης 2022, €0,05 ανά μετοχή. Το προαναφερθέν μικτό ποσό μερίσματος υπόκειται σε παρακράτηση φόρου 30% σύμφωνα με τη Βελγική νομοθεσία.

ΑΒΑΞ Α.Ε.

Οι μετοχές της εταιρίας «ΑΒΑΞ Α.Ε.» (GRS213213002) είναι διαπραγματεύσιμες στο Χρηματιστήριο Αθηνών χωρίς το μέρισμα χρήσεως 2022, €0,07 ανά μετοχή, από το οποίο θα παρακρατηθεί ο αναλογούν φόρος, βάσει της κείμενης νομοθεσίας (καθαρό ποσό: €0,0665 ανά μετοχή).

ΕΞΑΜΗΝΙΑΙΑ ΑΝΑΘΕΩΡΗΣΗ ΔΕΙΚΤΩΝ ΤΗΣ ΑΓΟΡΑΣ ΜΕΤΟΧΩΝ ΤΟΥ Χ.Α. & ΕΞΑΜΗΝΙΑΙΑ ΑΝΑΘΕΩΡΗΣΗ ΔΕΙΚΤΩΝ FTSE/Χ.Α.

Σε σχέση με την Εξαμηνιαία Αναθεώρηση των Δεικτών της Αγοράς Μετοχών του Χρηματιστηρίου Αθηνών και των Δεικτών FTSE/Χ.Α., μπορείτε να δείτε στην ιστοσελίδα του Χρηματιστηρίου όλες τις σχετικές ανακοινώσεις: <https://www.athexgroup.gr/el/web/guest/index-information-announcements>

ΓΝΩΣΤΟΠΟΙΗΣΕΙΣ ΕΤΑΙΡΙΩΝ

From: EPSILON NET A.E.
Posted At: 16 June 2023 17:34
Conversation: ΑΝΑΚΟΙΝΩΣΗ ΡΥΘΜΙΖΟΜΕΝΗΣ ΠΛΗΡΟΦΟΡΙΑΣ ΤΟΥ Ν.
3556/2007: Γνωστοποίηση συναλλαγών
Posted To: DOLAnnouncements2

Subject: ΑΝΑΚΟΙΝΩΣΗ ΡΥΘΜΙΖΟΜΕΝΗΣ ΠΛΗΡΟΦΟΡΙΑΣ ΤΟΥ Ν.
3556/2007: Γνωστοποίηση συναλλαγών

Η EPSILON NET A.E. ανακοινώνει:

[2023_06_16_ΓΝΩΣΤΟΠΟΙΗΣΗ ΣΥΝΑΛΛΑΓΗΣ ΑΝΑΓΝΩΣΤΟΥ 15.06.2023.pdf](#)

From: SPACE HELLAS A.E.
Posted At: 16 June 2023 17:36
Conversation: Ανακοίνωση
Posted To: DOLAnnouncements2

Subject: Ανακοίνωση

Ως συνημμένη Ανακοίνωση για (α) την, σε εφαρμογή του άρθρου 9 παρ. 4 του Ν.4706/2020, οριστική απόδοση της ιδιότητας του ανεξάρτητου μη εκτελεστικού μέλους του διοικητικού συμβουλίου της εταιρείας στον κ. Ειρηναίο Θεοδώρου δυνάμει της απόφασης της από 12-06-2023 τακτικής γενικής συνέλευσης των μετόχων της εταιρείας και την συνακόλουθη επιβεβαίωση του ορισμού του ως μέλους του διοικητικού συμβουλίου έως την λήξη της θητείας αυτού καθώς και, αντιστοίχως, της επιτροπής ελέγχου και της επιτροπής αποδοχών και υποψηφιοτήτων της εταιρείας και (β) την ανασυγκρότηση της επιτροπής ελέγχου και της επιτροπής αποδοχών και υποψηφιοτήτων σε σώμα.

[Ανακοίνωση](#)

From: ΚΥΛΙΝΔΡΟΜΥΛΟΙ Κ. ΣΑΡΑΝΤΟΠΟΥΛΟΣ Α.Ε.
Posted At: 16 June 2023 17:36
Conversation: ΑΝΑΚΟΙΝΩΣΗ ΑΝΑΦΟΡΙΚΑ ΜΕ ΤΗΝ ΗΜΕΡΟΜΗΝΙΑ
ΕΤΗΣΙΑΣ ΤΑΚΤΙΚΗΣ ΓΕΝΙΚΗΣ ΣΥΝΕΛΕΥΣΗΣ ΤΩΝ ΜΕΤΟΧΩΝ
Posted To: DOLAnnouncements2

Subject: ΑΝΑΚΟΙΝΩΣΗ ΑΝΑΦΟΡΙΚΑ ΜΕ ΤΗΝ ΗΜΕΡΟΜΗΝΙΑ
ΕΤΗΣΙΑΣ ΤΑΚΤΙΚΗΣ ΓΕΝΙΚΗΣ ΣΥΝΕΛΕΥΣΗΣ ΤΩΝ ΜΕΤΟΧΩΝ

Η Εταιρεία «**ΚΥΛΙΝΔΡΟΜΥΛΟΙ Κ. ΣΑΡΑΝΤΟΠΟΥΛΟΣ Α.Ε.**» ενημερώνει ότι η Τακτική Γενική Συνέλευση των μετόχων της Εταιρείας δεν θα διεξαχθεί την 29η Ιουνίου 2023.

Θα ακολουθήσει νεότερη ανακοίνωση της Εταιρείας σχετικά με τη σύγκληση της Τακτικής Γενικής Συνέλευσης σε νέα ημερομηνία.

From: Ε. ΠΑΙΡΗΣ Α.Β.Ε.Ε.
Posted At: 16 June 2023 17:41
Conversation: ΑΝΑΚΟΙΝΩΣΗ ΓΙΑ ΤΗΝ ΑΝΤΙΚΑΤΑΣΤΑΣΗ ΜΕΛΟΥΣ ΤΗΣ
ΕΠΙΤΡΟΠΗΣ ΕΛΕΓΧΟΥ
Posted To: DOLAnnouncements2

Subject: ΑΝΑΚΟΙΝΩΣΗ ΓΙΑ ΤΗΝ ΑΝΤΙΚΑΤΑΣΤΑΣΗ ΜΕΛΟΥΣ ΤΗΣ
ΕΠΙΤΡΟΠΗΣ ΕΛΕΓΧΟΥ

[ΑΝΑΚΟΙΝΩΣΗ ΓΙΑ ΤΗΝ ΑΝΤΙΚΑΤΑΣΤΑΣΗ ΜΕΛΟΥΣ ΤΗΣ ΕΠΙΤΡΟΠΗΣ ΕΛΕΓΧΟΥ](#)

From: DIMAND A.E.
Posted At: 16 June 2023 18:02
Conversation: Ανακοίνωση Αγοράς Ιδίων Μετοχών
Posted To: DOLAnnouncements2

Subject: Ανακοίνωση Αγοράς Ιδίων Μετοχών

Παρακαλώ δείτε συνημμένα

[Ανακοίνωση Αγοράς Ιδίων Μετοχών](#)

From: PROFILE A.E.B.E.
Posted At: 16 June 2023 18:25
Conversation: ΑΝΑΚΟΙΝΩΣΗ ΡΥΘΜΙΖΟΜΕΝΗΣ ΠΛΗΡΟΦΟΡΙΑΣ ΤΟΥ Ν.
3556/2007: Γνωστοποίηση συναλλαγών
Posted To: DOLAnnouncements2

Subject: ΑΝΑΚΟΙΝΩΣΗ ΡΥΘΜΙΖΟΜΕΝΗΣ ΠΛΗΡΟΦΟΡΙΑΣ ΤΟΥ Ν.
3556/2007: Γνωστοποίηση συναλλαγών

Η Ανώνυμη Εταιρεία με την επωνυμία «PROFILE ΑΝΩΝΥΜΟΣ ΕΜΠΟΡΙΚΗ ΚΑΙ ΒΙΟΜΗΧΑΝΙΚΗ ΕΤΑΙΡΕΙΑ ΠΛΗΡΟΦΟΡΙΚΗΣ» και το διακριτικό τίτλο «PROFILE SYSTEMS & SOFTWARE A.E.» (καλουμένη εφεξής ως «Εταιρεία»), σε εφαρμογή των διατάξεων του ν. 3556/2007, όπως ισχύει, σε συνδυασμό με τις διατάξεις του άρθρου 19 του Κανονισμού (ΕΕ) 596/2014 του Ευρωπαϊκού Κοινοβουλίου και του Συμβουλίου της 16ης Απριλίου 2014 και σε συνέχεια σχετικής γνωστοποίησης που υπεβλήθη προς αυτή, ανακοινώνει ότι ο κ. Σαντούκας Ζαφείριος του Δημητρίου, Προϊστάμενος Λογιστηρίου της Εταιρείας (υπόχρεο πρόσωπο βάσει των ανωτέρω διατάξεων), προέβη την 8^η Ιουνίου 2023 σε πώληση 500 κοινών, ονομαστικών μετά ψήφου μετοχών της Εταιρείας, συνολικής αξίας 2.035,00 Ευρώ.

From: FOURLIS A.E ΣΥΜΜΕΤΟΧΩΝ
Posted At: 16 June 2023 18:33
Conversation: Αποφάσεις της Ετήσιας Τακτικής Γενικής Συνέλευσης των μετόχων της εταιρείας που συνήλθε την 16.06.2023
Posted To: DOLAnnouncements2

Subject: Αποφάσεις της Ετήσιας Τακτικής Γενικής Συνέλευσης των μετόχων της εταιρείας που συνήλθε την 16.06.2023

Αποφάσεις της Ετήσιας Τακτικής Γενικής Συνέλευσης των μετόχων της εταιρείας που συνήλθε την 16.06.2023

[Αποφάσεις της Ετήσιας Τακτικής Γενικής Συνέλευσης των μετόχων της εταιρείας που συνήλθε την 16.06.2023](#)

From: ΜΠΛΕ ΚΕΔΡΟΣ ΑΕΕΑΠ
Posted At: 16 June 2023 18:54
Conversation: Γνωστοποίηση αγοράς ιδίων μετοχών
Posted To: DOLAnnouncements2

Subject: Γνωστοποίηση αγοράς ιδίων μετοχών

Δείτε την ανακοίνωση

[Γνωστοποίηση αγοράς ιδίων μετοχών](#)

From: ΦΟΥΝΤΛΙΝΚ Α.Ε.Β.Ε.
Posted At: 16 June 2023 19:32
Conversation: ΑΝΑΚΟΙΝΩΣΗ ΓΙΑ ΤΗ ΔΩΡΕΑΝ ΔΙΑΘΕΣΗ ΙΔΙΩΝ ΜΕΤΟΧΩΝ ΣΥΜΦΩΝΑ ΜΕ ΤΟ ΑΡΘΡΟ 114 ΤΟΥ Ν. 4548/2018
Posted To: DOLAnnouncements2
Subject: ΑΝΑΚΟΙΝΩΣΗ ΓΙΑ ΤΗ ΔΩΡΕΑΝ ΔΙΑΘΕΣΗ ΙΔΙΩΝ ΜΕΤΟΧΩΝ ΣΥΜΦΩΝΑ ΜΕ ΤΟ ΑΡΘΡΟ 114 ΤΟΥ Ν. 4548/2018

Η ανώνυμη εταιρεία με την επωνυμία «ΦΟΥΝΤΛΙΝΚ ΑΝΩΝΥΜΗ ΕΜΠΟΡΙΚΗ ΚΑΙ ΒΙΟΜΗΧΑΝΙΚΗ ΕΤΑΙΡΕΙΑ ΤΡΟΦΙΜΩΝ ΑΝΤΙΠΡΟΣΩΠΕΙΩΝ ΚΑΙ ΔΙΑΝΟΜΩΝ» και το διακριτικό τίτλο «ΦΟΥΝΤΛΙΝΚ Α.Ε.» (εφεξής η «Εταιρεία»), ενημερώνει το επενδυτικό κοινό, σύμφωνα με τις διατάξεις του Ν. 3556/2007, σε συνδυασμό με τις διατάξεις του Κανονισμού (ΕΕ) 596/2014 του Ευρωπαϊκού Κοινοβουλίου και του Συμβουλίου, ότι στις 15.06.2023 διατέθηκαν δωρεάν από την «Εταιρεία», με εξωχρηματιστηριακή μεταβίβαση, σε στελέχη και εργαζόμενους της ίδιας και της θυγατρικής της «DIAPO LTD», 85.000 ίδιες, κοινές μετά ψήφου ονομαστικές μετοχές, σύμφωνα με τις διατάξεις του άρθρου 114 του Ν.4548/2018. Οι ανωτέρω μετοχές ανέρχονται σε συνολική αξία 45.050,00 Ευρώ, λαμβάνοντας υπόψη την τιμή κλεισίματος 0,53 Ευρώ της προηγούμενης εργάσιμης ημέρας.

Η διάθεση πραγματοποιήθηκε σε συνέχεια της από 10.09.2022 απόφασης της Τακτικής Γενικής Συνέλευσης των Μετόχων και της από 27.05.2023 απόφασης του Διοικητικού Συμβουλίου αυτής. Οι ως άνω μετοχές αποκτήθηκαν στο πλαίσιο προγράμματος απόκτησης ιδίων μετοχών της Εταιρείας, το οποίο είχε εγκριθεί δυνάμει της από 30.05.2019 απόφασης της Τακτικής Γενικής Συνέλευσης των Μετόχων της.

Μετά την προαναφερόμενη διάθεση, η Εταιρεία κατέχει συνολικά 75.570 ίδιες μετοχές, οι οποίες αντιστοιχούν σε ποσοστό 0,32% του συνόλου των μετοχών της.

From: ΦΟΥΝΤΛΙΝΚ Α.Ε.Β.Ε.
Posted At: 16 June 2023 19:55
Conversation: ΑΝΑΚΟΙΝΩΣΗ ΡΥΘΜΙΖΟΜΕΝΗΣ ΠΛΗΡΟΦΟΡΙΑΣ ΤΟΥ Ν. 3556/2007: Γνωστοποίηση συναλλαγών
Posted To: DOLAnnouncements2

Subject: ΑΝΑΚΟΙΝΩΣΗ ΡΥΘΜΙΖΟΜΕΝΗΣ ΠΛΗΡΟΦΟΡΙΑΣ ΤΟΥ Ν. 3556/2007: Γνωστοποίηση συναλλαγών

Η ανώνυμη εταιρεία με την επωνυμία «ΦΟΥΝΤΛΙΝΚ ΑΝΩΝΥΜΗ ΕΜΠΟΡΙΚΗ ΚΑΙ ΒΙΟΜΗΧΑΝΙΚΗ ΕΤΑΙΡΕΙΑ ΤΡΟΦΙΜΩΝ ΑΝΤΙΠΡΟΣΩΠΕΙΩΝ ΚΑΙ ΔΙΑΝΟΜΩΝ» και το διακριτικό τίτλο «ΦΟΥΝΤΛΙΝΚ Α.Ε.» (εφεξής η «Εταιρεία»), ενημερώνει το επενδυτικό κοινό, μετά από σχετική γνωστοποίηση που έλαβε, ότι στις 15.06.2023 ο κ. Κωνσταντίνος Γκυρτής, Διευθυντής Οικονομικών Υπηρεσιών και μέλος του Διοικητικού Συμβουλίου (υπόχρεο πρόσωπο), απέκτησε δωρεάν από την Εταιρεία, μέσω εξωχρηματιστηριακής συναλλαγής, 25.000 κοινές ονομαστικές μετά ψήφου μετοχές της, δυνάμει της από 10.09.2022 απόφασης της Τακτικής Γενικής Συνέλευσης των Μετόχων. Λαμβάνοντας υπόψη την τιμή κλεισίματος 0,53 Ευρώ της προηγούμενης εργάσιμης ημέρας, η συνολική αξία των μετοχών αυτών ανήλθε σε 13.250,00 Ευρώ.

Η παρούσα γνωστοποίηση λαμβάνει χώρα σύμφωνα με τις διατάξεις του Ν.3556/2007 και του άρθρου 19 του Κανονισμού (ΕΕ) 596/2014 του Ευρωπαϊκού Κοινοβουλίου και του Συμβουλίου, ως ισχύει.

From: INTERΛΑΪΦ Α.Α.Ε.Γ.Α.
Posted At: 16 June 2023 19:57
Conversation: ΔΕΛΤΙΟ ΤΥΠΟΥ: Παρουσίαση Παραγωγικών Στοιχείων Α'
4μήνου 2023
Posted To: DOLAnnouncements2
Subject: ΔΕΛΤΙΟ ΤΥΠΟΥ: Παρουσίαση Παραγωγικών Στοιχείων Α'
4μήνου 2023

Επισυνάπτεται το Δελτίο
Τύπου.

[Δελτίο Τύπου](#)

From: REDS A.E.
Posted At: 16 June 2023 20:34
Conversation: REDS_ΑΝΑΚΟΙΝΩΣΗ ΓΙΑ ΤΗΝ ΠΡΟΑΝΑΓΓΕΛΙΑ ΓΕΝΙΚΗΣ
ΣΥΝΕΛΕΥΣΗΣ
Posted To: DOLAnnouncements2
Subject: REDS_ΑΝΑΚΟΙΝΩΣΗ ΓΙΑ ΤΗΝ ΠΡΟΑΝΑΓΓΕΛΙΑ ΓΕΝΙΚΗΣ
ΣΥΝΕΛΕΥΣΗΣ

Π Ρ Ο Σ Κ Λ Η Σ Η

των μετόχων της ανώνυμης εταιρείας με την επωνυμία

**«REDS ΑΝΩΝΥΜΗ ΕΤΑΙΡΕΙΑ ΑΝΑΠΤΥΞΗΣ ΑΚΙΝΗΤΩΝ
ΚΑΙ ΥΠΗΡΕΣΙΩΝ»**

και το διακριτικό τίτλο «REDS A.E.» (εφεξής «Εταιρεία»)

με ΑΡ. Γ.Ε.ΜΗ.: 224701000

σε Τακτική Γενική Συνέλευση

[REDS_ΠΡΟΣΚΛΗΣΗ ΤΓΣ 07 07 23](#)

From: ΒΙΟΚΑΡΠΕΤ Α.Ε.
Posted At: 19 June 2023 09:01
Conversation: ΑΝΑΚΟΙΝΩΣΗ ΡΥΘΜΙΖΟΜΕΝΗΣ ΠΛΗΡΟΦΟΡΙΑΣ ΤΟΥ Ν.
3556/2007: Γνωστοποίηση συναλλαγών
Posted To: DOLAnnouncements2
Subject: ΑΝΑΚΟΙΝΩΣΗ ΡΥΘΜΙΖΟΜΕΝΗΣ ΠΛΗΡΟΦΟΡΙΑΣ ΤΟΥ Ν.
3556/2007: Γνωστοποίηση συναλλαγών

ΑΝΑΚΟΙΝΩΣΗ

Η εταιρία «ΒΙΟΚΑΡΠΕΤ ΑΕ ΒΙΟΜΗΧΑΝΙΚΕΣ ΚΑΙ ΕΜΠΟΡΙΚΕΣ ΕΠΙΧΕΙΡΗΣΕΙΣ» ύστερα από ενημέρωση του μετόχου της **Αθανασίου Γσιάρα** γνωστοποιεί ότι την **15/6/2023** ο ανωτέρω μέτοχος πραγματοποίησε **πώληση 30.000** κοινών ονομαστικών μετοχών (**30.000** αριθμό δικαιωμάτων ψήφου) με μέση τιμή πώλησης 2,550133 € συνολικής αξίας 76.504 €.

Η παρούσα ανακοίνωση γίνεται στα πλαίσια των διατάξεων του άρθρου 19 του Κανονισμού (ΕΕ) 596/2014 του Ευρωπαϊκού Κοινοβουλίου και του Συμβουλίου της 16ης Απριλίου 2014 και των διατάξεων του Ν. 3556/ 2007.

From: COCA-COLA HBC A.G.
Posted At: 19 June 2023 09:17
Conversation: Further Strengthens its 24/7 beverage partner strategy by acquiring FINLANDIA VODKA from brown-forman
Posted To: DOLAnnouncements2
Subject: Further Strengthens its 24/7 beverage partner strategy by acquiring FINLANDIA VODKA from brown-forman

Coca-Cola HBC AG

Further Strengthens its 24/7 beverage partner strategy by acquiring FINLANDIA VODKA from brown-forman

Zug, Switzerland - 19 June 2023 - Coca-Cola HBC AG ("**Coca-Cola HBC**") is pleased to announce that it has reached an agreement to acquire Brown-Forman Finland Oy ("**Company**"), owner of the Finlandia vodka brand ("**Finlandia**"), from Brown-Forman Corporation's wholly-owned subsidiary, Brown-Forman Netherlands BV. The agreed purchase price amounts to US\$220 million and is subject to customary closing price adjustments (the "**Proposed Transaction**"). The acquisition is being made through Coca-Cola HBC's wholly-owned subsidiary, CC Beverages Holdings II BV. Completion of the Proposed Transaction is expected in the second half of 2023 and is subject to regulatory approvals.

Finlandia was established in 1970 and is a leading vodka brand in Central and Eastern Europe with annual volumes of 2.7 million 9L cases [\[1\]](#) globally, of which more than 60% is being generated within Coca-Cola HBC's geographic footprint. Finlandia is bottled by Anora Group plc in Finland based on a long-term production services agreement and is available in pure and in several flavored versions.

The Proposed Transaction represents a unique opportunity for Coca-Cola HBC that enhances its journey towards becoming the leading 24/7 beverage partner. Coca-Cola HBC has been distributing Finlandia and other premium spirits brands for more than 17 years and this acquisition will further enrich and strengthen its portfolio across more of its markets. Ownership of the Finlandia brand will enhance Coca-Cola HBC's premium spirits credentials; driving mixability opportunities with premium and super-premium

Non-Alcoholic Ready-To-Drink (NARTD) products, helping capture more drinking occasions, and strengthening partnerships with customers in strategically important channels such as HoReCa.

Zoran Bogdanovic, CEO of Coca-Cola HBC, said:

"Having been associated with the distribution of Finlandia for 17 years in several markets, we are excited by this unique and regionally relevant opportunity that will support the acceleration of our on-premise business across more of our markets. The proven complementarity of our premium spirits business with our strong NARTD portfolio enables us to offer solutions for a broad range of 24/7 consumption occasions, particularly socialising moments. We view this as an attractive investment and a natural evolution of our role as one of Finlandia's distribution partners, further attesting to the strength of our time-tested and wide-ranging partnership with Brown-Forman. We appreciate the trust placed in us and look forward to creating more value for our partners and customers by capturing new opportunities with our well-rounded beverage portfolio."

Lawson Whiting, CEO of Brown-Forman, said:

"We are pleased to pass on the ownership torch of Finlandia to Coca-Cola HBC, who has proven to be a strong and reliable partner to our brands for more than 17 years. We believe Coca-Cola HBC is well-suited to support Finlandia's future stages of development. I am confident that Coca-Cola HBC's growth ambitions and capabilities in premium spirits, its critical mass and executional excellence, coupled with its leading sales and distribution credentials in the markets where it operates, will accelerate Finlandia's growth trajectory."

Enquiries

Coca-Cola HBC Group

Investor and Analysts:

John Dawson

Tel: +44 7522 619509

Head of Investor Relations

john.dawson@cchellenic.com

Jemima Benstead

Tel: +44 7740 535130

Investor Relations Manager

jemima.benstead@cchellenic.com

Marios Matar Tel: +30 697 444 3335

Investor Relations Manager marios.matar@cchellenic.com
Virginia Phillips Tel: +44 (0) 7864 686582

Investor Relations Manager virginia.phillips@cchellenic.com

Media:

Sonia Bastian Tel: +41 7946 88054

Head of Communications sonia.bastian@cchellenic.com

Ciara Cashen +353 861940885

Senior Group Communications ciara.cashen@cchellenic.com
Manager

About Coca-Cola HBC

Coca-Cola HBC is a growth-focused consumer packaged goods business and strategic bottling partner of The Coca-Cola Company. We create value for all our stakeholders by supporting the socio-economic development of the communities in which we operate and we believe building a more positive environmental impact is integral to our future growth. Together, we and our customers serve 740 million consumers across a broad geographic footprint of 29 countries on three continents. Our portfolio is one of the strongest, broadest and most flexible in the beverage industry, offering consumer-leading beverage brands in the sparkling, juice, water, sport, energy, plant-based, ready-to-drink tea, coffee, adult sparkling and premium spirits categories. These beverages include Coca-Cola, Coca-Cola Zero, Schweppes, Kinley, Costa, Valser, Romerquelle, Fanta, Sprite, Powerade, Aquarius, Vitamin Water, FuzeTea, Cappy, Monster, Burn, Caffè Vergnano and Adez. We foster an open and inclusive work environment amongst our 33,000 employees and we are ranked among the top sustainability performers in ESG benchmarks such as the Dow Jones Sustainability Indices, CDP, MSCI ESG and FTSE4Good.

Coca-Cola HBC has a premium listing on the London Stock Exchange (LSE:CCH) and is listed on the Athens Exchange (ATHEX:EEE). For more information, please visit <https://www.coca-colahellenic.com>.

About Brown-Forman

For more than 150 years, Brown-Forman Corporation has enriched the experience of life by responsibly building fine quality beverage alcohol brands, including Jack Daniel's Tennessee Whiskey, Jack Daniel's Ready-to-Drinks, Jack Daniel's Tennessee Honey, Jack Daniel's Tennessee Fire, Jack Daniel's Tennessee Apple, Gentleman Jack, Jack Daniel's Single Barrel, Woodford Reserve, Old Forester, Coopers' Craft, The GlenDronach, Benriach, Glenglassaugh, Slane, Herradura, el Jimador, New Mix, Korbel, Sonoma-Cutrer, Finlandia, Chambord, Fords Gin, Gin Mare, and Diplomático Rum. Brown-Forman's brands are supported by approximately 5,600 employees globally and sold in more than 170 countries worldwide. For more information about the company, please visit brown-forman.com. Follow us on LinkedIn, Instagram and Twitter.

[1] Equivalent to approximately 4.3 million Unit Cases.

From: ALPHA ΥΠΗΡΕΣΙΩΝ ΚΑΙ ΣΥΜΜΕΤΟΧΩΝ Α.Ε.

Posted At: 19 June 2023 09:35

Conversation: Η Alpha Υπηρεσιών και Συμμετοχών Α.Ε. ανακοινώνει την ολοκλήρωση της μεταβίβασης χαρτοφυλακίου Μη Εξυπηρετούμενων Δανείων και Ακίνητης Περιουσίας στην Κύπρο, συνολικής ακαθάριστης λογιστικής αξίας ύψους Ευρώ 2,3 δισ. (Project Sky) [19.6.2023]

Posted To: DOLAnnouncements2

Subject: Η Alpha Υπηρεσιών και Συμμετοχών Α.Ε. ανακοινώνει την ολοκλήρωση της μεταβίβασης χαρτοφυλακίου Μη Εξυπηρετούμενων Δανείων και Ακίνητης Περιουσίας στην Κύπρο, συνολικής ακαθάριστης λογιστικής αξίας ύψους Ευρώ 2,3 δισ. (Project Sky) [19.6.2023]

Η Alpha Υπηρεσιών και Συμμετοχών Α.Ε. ανακοινώνει την ολοκλήρωση της μεταβίβασης χαρτοφυλακίου Μη Εξυπηρετούμενων Δανείων και Ακίνητης Περιουσίας στην Κύπρο, συνολικής ακαθάριστης λογιστικής αξίας ύψους Ευρώ 2,3 δισ. (Project Sky) [19.6.2023]

[Ανακοίνωση](#)

From: TITAN CEMENT INTERNATIONAL S.A
Posted At: 19 June 2023 09:39
Conversation: Πρόγραμμα αγοράς ιδίων μετοχών
Posted To: DOLAnnouncements2

Subject: Πρόγραμμα αγοράς ιδίων μετοχών

Δείτε το συνημμένο αρχείο.

[Πρόγραμμα αγοράς ιδίων μετοχών](#)

From: INTERΛΑΪΦ Α.Α.Ε.Γ.Α.
Posted At: 19 June 2023 09:46
Conversation: ΑΝΑΚΟΙΝΩΣΗ ΓΙΑ ΤΙΣ ΑΠΟΦΑΣΕΙΣ ΓΕΝΙΚΗΣ ΣΥΝΕΛΕΥΣΗΣ
Posted To: DOLAnnouncements2

Subject: ΑΝΑΚΟΙΝΩΣΗ ΓΙΑ ΤΙΣ ΑΠΟΦΑΣΕΙΣ ΓΕΝΙΚΗΣ ΣΥΝΕΛΕΥΣΗΣ

Η Ανώνυμη Εταιρία με την επωνυμία «INTERΛΑΪΦ (INTERLIFE) ΑΝΩΝΥΜΗ ΑΣΦΑΛΙΣΤΙΚΗ ΕΤΑΙΡΙΑ ΓΕΝΙΚΩΝ ΑΣΦΑΛΙΣΕΩΝ» ενημερώνει το επενδυτικό κοινό ότι την 16^η Ιουνίου του έτους 2023, ημέρα Παρασκευή και ώρα 18:00 πραγματοποιήθηκε η Τακτική Γενική Συνέλευση της Εταιρείας στο Κτήμα Χρηστίδη, στην Ανω Περαία Θεσσαλονίκης επί της οδού Μεταμορφώσεως και στη θέση «Ρέμα Χατζημπαλή», Τ.Κ. 57019, κατόπιν της από 26/05/2023 πρόσκλησης του Διοικητικού Συμβουλίου. Στη Γενική Συνέλευση υπήρξε **απαρτία** σύμφωνα με το νόμο.

Επισυνάπτονται οι αποφάσεις της Γενικής Συνέλευσης.

Θεσσαλονίκη, 19/06/2023

[Αποφάσεις Γενικής Συνέλευσης 16-06-2023](#)

From: ΜΥΤΙΛΗΝΑΙΟΣ Α.Ε.
Posted At: 19 June 2023 09:55
Conversation: Απόκτηση Ιδίων Μετοχών
Posted To: DOLAnnouncements2

Subject: Απόκτηση Ιδίων Μετοχών

Δείτε παρακάτω:

[Απόκτηση Ιδίων Μετοχών](#)

From: INTERLAIΦ A.A.E.G.A.
Posted At: 19 June 2023 10:00
Conversation: ΓΝΩΣΤΟΠΟΙΗΣΗ ΑΠΟΚΟΠΗΣ ΔΙΚΑΙΩΜΑΤΟΣ ΜΕΡΙΣΜΑΤΟΣ / ΠΛΗΡΩΜΗΣ ΜΕΡΙΣΜΑΤΟΣ/ ΠΡΟΜΕΡΙΣΜΑΤΟΣ
Posted To: DOLAnnouncements2

Subject: ΓΝΩΣΤΟΠΟΙΗΣΗ ΑΠΟΚΟΠΗΣ ΔΙΚΑΙΩΜΑΤΟΣ ΜΕΡΙΣΜΑΤΟΣ / ΠΛΗΡΩΜΗΣ ΜΕΡΙΣΜΑΤΟΣ/ ΠΡΟΜΕΡΙΣΜΑΤΟΣ

Επισυνάπτεται η ανακοίνωση.

[Ανακοίνωση για διανομή μερίσματος](#)

From: ΒΙΟΚΑΡΠΕΤ Α.Ε.
Posted At: 19 June 2023 10:04
Conversation: ΑΝΑΚΟΙΝΩΣΗ ΡΥΘΜΙΖΟΜΕΝΗΣ ΠΛΗΡΟΦΟΡΙΑΣ ΤΟΥ Ν.
3556/2007: Γνωστοποίηση συναλλαγών
Posted To: DOLAnnouncements2
Subject: ΑΝΑΚΟΙΝΩΣΗ ΡΥΘΜΙΖΟΜΕΝΗΣ ΠΛΗΡΟΦΟΡΙΑΣ ΤΟΥ Ν.
3556/2007: Γνωστοποίηση συναλλαγών

Η εταιρία «ΒΙΟΚΑΡΠΕΤ ΑΕ ΒΙΟΜΗΧΑΝΙΚΕΣ ΚΑΙ ΕΜΠΟΡΙΚΕΣ ΕΠΙΧΕΙΡΗΣΕΙΣ» ύστερα από ενημέρωση του μετόχου της **Γεωργίου Καντόνια του Αντωνίου** γνωστοποιεί ότι την **15/6/2023** ο ανωτέρω μέτοχος πραγματοποίησε **πώληση 76.518** κοινών ονομαστικών μετοχών (**76.518** αριθμό δικαιωμάτων ψήφου) με μέση τιμή πώλησης 2,553269 € συνολικής αξίας 195.371,00 €.

Το ποσοστό του ανωτέρω μετόχου μεταβάλλεται από 20,127% (4.827.738 κοινές ονομαστικές μετοχές) σε **19,808%** (4.751.220 κοινές ονομαστικές μετοχές) επί συνόλου 23.986.500. Η μεταβολή του ποσοστού του θεωρείται σημαντική μεταβολή σύμφωνα με το Ν.3556/2007

Η παρούσα ανακοίνωση γίνεται στα πλαίσια των διατάξεων του άρθρου 19 του Κανονισμού (ΕΕ) 596/2014 του Ευρωπαϊκού Κοινοβουλίου και του Συμβουλίου της 16ης Απριλίου 2014 και των διατάξεων του Ν. 3556/ 2007.

From: B&F A.B.E.E. ΕΝΔΥΜΑΤΩΝ
Posted At: 19 June 2023 10:51
Conversation: ΑΝΑΚΟΙΝΩΣΗ ΠΩΛΗΣΗΣ ΙΔΙΩΝ ΟΜΟΛΟΓΙΩΝ
Posted To: DOLAnnouncements2

Subject: ΑΝΑΚΟΙΝΩΣΗ ΠΩΛΗΣΗΣ ΙΔΙΩΝ ΟΜΟΛΟΓΙΩΝ

B&F A.B.E.E. ΕΝΔΥΜΑΤΩΝ

Ανακοίνωση Πώλησης Ιδίων Ομολογιών

Η εταιρεία B&F ABEE ΕΝΔΥΜΑΤΩΝ (εφεξής η «Εταιρεία»), σε της από 01.11.2022 απόφασης του Διοικητικού της Συμβουλίου αναφορικά με την πώληση ιδίων ομολογιών που εκδόθηκαν δυνάμει του από 26/06/2018 Κοινού Ομολογιακού Δανείου, ανακοινώνει στο επενδυτικό κοινό ότι στις 14/06/2023 προέβη στην πώληση δεκαπέντε (15) ιδίων ομολογιών με μέση τιμή πώλησης χίλια ευρώ (1.000,00 €) ανά ομολογία και συνολική αξία συναλλαγής δεκαπέντε χιλιάδες ευρώ (15.000,00€).

Οι ίδιες ομολογίες αγοράστηκαν στο πλαίσιο προγράμματος αγοράς ιδίων ομολογιών, δυνάμει των από 18/10/2021, 08/04/2021, 24/06/2020 και 29/10/2019 αποφάσεων του Διοικητικού Συμβουλίου της Εταιρείας.

Μετά και την προαναφερόμενη πώληση, η Εταιρεία κατέχει πλέον μηδέν (0) ίδιες ομολογίες, ποσοστό 0,00% του συνόλου των ομολογιών της Εταιρείας.

N. Φιλαδέλφεια, 19 Ιουνίου 2023

[ΑΝΑΚΟΙΝΩΣΗ ΠΩΛΗΣΗΣ ΙΔΙΩΝ ΟΜΟΛΟΓΙΩΝ](#)

From: LOULIS FOOD INGREDIENTS A.E.

Posted At: 19 June 2023 10:53

Conversation: ΑΝΑΚΟΙΝΩΣΗ ΓΙΑ ΤΗΝ ΑΥΞΗΣΗ ΚΑΙ ΙΣΟΠΟΣΗ ΜΕΙΩΣΗ ΤΟΥ ΜΕΤΟΧΙΚΟΥ ΚΕΦΑΛΑΙΟΥ ΤΗΣ ΕΤΑΙΡΙΑΣ ΜΕ ΑΥΞΗΣΗ & ΜΕΙΩΣΗ ΤΗΣ ΟΝΟΜΑΣΤΙΚΗΣ ΑΞΙΑΣ ΤΗΣ ΜΕΤΟΧΗΣ ΚΑΙ ΕΠΙΣΤΡΟΦΗ ΚΕΦΑΛΑΙΟΥ ΜΕ ΚΑΤΑΒΟΛΗ ΜΕΤΡΗΤΩΝ ΣΤΟΥΣ ΜΕΤΟΧΟΥΣ

Posted To: DOLAnnouncements2

Subject: ΑΝΑΚΟΙΝΩΣΗ ΓΙΑ ΤΗΝ ΑΥΞΗΣΗ ΚΑΙ ΙΣΟΠΟΣΗ ΜΕΙΩΣΗ ΤΟΥ ΜΕΤΟΧΙΚΟΥ ΚΕΦΑΛΑΙΟΥ ΤΗΣ ΕΤΑΙΡΙΑΣ ΜΕ ΑΥΞΗΣΗ & ΜΕΙΩΣΗ ΤΗΣ ΟΝΟΜΑΣΤΙΚΗΣ ΑΞΙΑΣ ΤΗΣ ΜΕΤΟΧΗΣ ΚΑΙ ΕΠΙΣΤΡΟΦΗ ΚΕΦΑΛΑΙΟΥ ΜΕ ΚΑΤΑΒΟΛΗ ΜΕΤΡΗΤΩΝ ΣΤΟΥΣ ΜΕΤΟΧΟΥΣ

Ανακοινώνεται από την εταιρία **LOULIS FOOD INGREDIENTS A.E.** ότι η Τακτική Γενική Συνέλευση των μετόχων της 7ης Ιουνίου 2023, αποφάσισε την αύξηση του μετοχικού κεφαλαίου της Εταιρείας κατά 2.054.433,60 ευρώ με αύξηση της ονομαστικής αξίας κάθε μετοχής κατά 0,12 ευρώ (από ευρώ 0,94 σε ευρώ 1,06) με κεφαλαιοποίηση αποθεματικών «διαφορά από έκδοση μετοχών υπέρ το άρτιο» καθώς και την ισόποση μείωση μετοχικού κεφαλαίου δηλαδή κατά 2.054.433,60 ευρώ με μείωση της ονομαστικής αξίας κάθε μετοχής κατά 0,12 ευρώ (από ευρώ 1,06 σε ευρώ 0,94) με σκοπό την επιστροφή κεφαλαίου με μετρητά στους μετόχους των **2.054.433,60** ευρώ ήτοι **0,12** ευρώ ανά μετοχή και τη σχετική τροποποίηση του άρθρου 5 του καταστατικού της εταιρίας.

Μετά την ανωτέρω αύξηση και ισόποση μείωση, το μετοχικό κεφάλαιο παραμένει στο ποσό των ευρώ 16.093.063,20 διαιρούμενο σε 17.120.280 κοινές ονομαστικές μετοχές ονομαστικής αξίας ευρώ 0,94 εκάστη.

Την **09.06.2023** καταχωρήθηκε στο Γενικό Εμπορικό Μητρώο (Γ.Ε.ΜΗ.) με Κωδικό Αριθμό Καταχώρησης 3635132, η με αριθμό 2975766ΑΠ/09-06-2023 απόφαση του Υπουργείου Ανάπτυξης και Επενδύσεων με την οποία ενέκρινε την τροποποίηση του άρθρου 5 του Καταστατικού της εταιρίας.

Η Επιτροπή Εταιρικών Πράξεων του Χρηματιστηρίου Αθηνών στη συνεδρίασή της στις **16.06.2023**, ενημερώθηκε για την ισόποση αύξηση και μείωση της ονομαστικής αξίας των μετοχών της εταιρείας και την επιστροφή κεφαλαίου με καταβολή μετρητών στους μετόχους της εταιρείας ποσού ευρώ 0,12 ανά μετοχή.

Κατόπιν των ανωτέρω, από την 26.06.2023 οι μετοχές της εταιρίας θα είναι διαπραγματεύσιμες στο Χ.Α. με τη τελική ονομαστική αξία ευρώ 0,94 ανά μετοχή και χωρίς το δικαίωμα συμμετοχής στην επιστροφή κεφαλαίου με καταβολή μετρητών στους μετόχους ποσού ευρώ 0,12 ανά μετοχή.

Από την ίδια ημερομηνία, η τιμή εκκίνησης των μετοχών της εταιρίας στο Χ.Α. θα διαμορφωθεί σύμφωνα με τον Κανονισμό του Χρηματιστηρίου Αθηνών σε συνδυασμό με την υπ' αριθ.26 απόφαση του Δ.Σ. του Χ.Α. όπως ισχύει.

Δικαιούχοι της επιστροφής κεφαλαίου είναι οι μέτοχοι που θα είναι εγγεγραμμένοι στα αρχεία του Σ.Α.Τ. την **27.06.2023**.

Ως ημερομηνία έναρξης καταβολής της επιστροφής κεφαλαίου ορίζεται η **03.07.2023**.

Η επιστροφή του κεφαλαίου θα πραγματοποιηθεί από την πληρώτρια τράπεζα «ALPHA BANK» μέσω των Συμμετεχόντων οι οποίοι τηρούν τους σχετικούς λογαριασμούς αξιογράφων των δικαιωμάτων στο Σ.Α.Τ., ως εξής:

1. Μέσω των Συμμετεχόντων οι οποίοι τηρούν τους Λογαριασμούς αξιογράφων των δικαιούχων στο Σ.Α.Τ.(Τράπεζες και Χρηματιστηριακές εταιρείες) σύμφωνα με τον ισχύοντα Κανονισμό Λειτουργίας της ATHEXCSD και τις σχετικές αποφάσεις της.
2. Ειδικά στις περιπτώσεις πληρωμής σε κληρονόμους θανόντων δικαιούχων των οποίων οι τίτλοι τηρούνται στον Ειδικό Λογαριασμό Θανόντος στο Σ.Α.Τ., υπό τον χειρισμό της ATHEXCSD, η διαδικασία πληρωμής θα διενεργείται από το δίκτυο των καταστημάτων της της «ALPHA BANK» μετά την ολοκλήρωση της νομιμοποίησης των κληρονόμων. Επιπλέον, σε περίπτωση που ο δικαιούχος τηρεί τους τίτλους του σε υπό εκκαθάριση Α.Ε.Π.Ε.Υ. ή σε ειδικό λογαριασμό προσωρινής μεταφοράς, θα πληρωθεί μέσω του δικτύου των καταστημάτων της πληρώτριας Τράπεζας.»

Με την πάροδο 12 μηνών από την ημερομηνία έναρξης καταβολής, δηλαδή από την **04.07.2024**, η επιστροφή κεφαλαίου σε μετρητά θα καταβάλλεται μόνο από τα γραφεία της Εταιρείας, στην Αθήνα, Σπετσών 1 Κερατσίνι, 18755.

Για περισσότερες πληροφορίες οι κ.κ. μέτοχοι μπορούν να απευθύνονται στο Τμήμα Εξυπηρέτησης Μετόχων της εταιρείας (τηλ. 210- 4090165).

From: MOTOP ΟΪΛ Α.Ε.
Posted At: 19 June 2023 10:55
Conversation: Ολοκλήρωση συναλλαγών δωρεάν διάθεσης 280.000 ιδίων μετοχών σε έξι στελέχη της Εταιρείας
Posted To: DOLAnnouncements2
Subject: Ολοκλήρωση συναλλαγών δωρεάν διάθεσης 280.000 ιδίων μετοχών σε έξι στελέχη της Εταιρείας

Η ΜΟΤΟΡ ΟΙΛ (ΕΛΛΑΣ) ΔΙΥΛΙΣΤΗΡΙΑ ΚΟΡΙΝΘΟΥ Α.Ε. ανακοινώνει ότι στις 15 Ιουνίου 2023 πραγματοποιήθηκε μέσω συναλλαγών εκτός κύκλου (Over The Counter Transactions) η μεταφορά συνολικά διακοσίων ογδόντα χιλιάδων (280.000) ιδίων μετοχών εκδόσεως της Εταιρείας στους ατομικούς επενδυτικούς λογαριασμούς που τηρούν στο Σύστημα 'Αυλών Τίτλων (Σ.Α.Τ.) τα τρία εκτελεστικά μέλη του Δ.Σ. και τρία ανώτατα διευθυντικά στελέχη της Εταιρείας σύμφωνα με σχετική απόφαση της Έκτακτης Γενικής Συνέλευσης των Μετόχων της 22.03.2023, και σε συνέχεια της από 13.06.2023 διαπίστωσης από το Διοικητικό Συμβούλιο εκπλήρωσης των προϋποθέσεων που είχε θέσει η Συνέλευση, σύμφωνα με το άρθρο 114 του Νόμου 4548/2018.

Οι παραπάνω 280.000 μετοχές διατέθηκαν στους δικαιούχους ως εξής: 150.000 μετοχές στον Αντιπρόεδρο του Δ.Σ. & Διευθύνοντα Σύμβουλο κ. Ιωάννη Β. Βαρδινογιάννη, 35.000 μετοχές στον Αναπληρωτή Διευθύνοντα Σύμβουλο κ. Ιωάννη Ν. Κοσμαδάκη, 35.000 μετοχές στον Αναπληρωτή Διευθύνοντα Σύμβουλο κ. Πέτρο Τζ. Τζαννετάκη, 20.000 μετοχές στον Γενικό Διευθυντή Διυλιστηρίου κ. Μιχαήλ-Ματθαίο Ι-Ε. Στειακάκη, 20.000 μετοχές στον Γενικό Διευθυντή Ανθρώπινου Δυναμικού κ. Θεοφάνη Χρ. Βουτσαρά, και 20.000 μετοχές στον Νομικό Σύμβουλο και Γραμματέα του Διοικητικού Συμβουλίου κ. Γεώργιο Ι. Προυσανίδη.

Οι δικαιούχοι παρέλαβαν τις μετοχές άνευ χρηματικού ανταλλάγματος και χωρίς υποχρέωση διακράτησης για συγκεκριμένο χρονικό διάστημα.

Κατόπιν των παραπάνω συναλλαγών, ο αριθμός των ιδίων μετοχών στο χαρτοφυλάκιο της Εταιρείας διαμορφώνεται σε 2.178.446 και αντιστοιχεί σε ποσοστό 1,97% του μετοχικού κεφαλαίου της.

Μαρούσι, 19 Ιουνίου 2023

Το Διοικητικό Συμβούλιο

From: ΠΛΑΣΤΙΚΑ ΘΡΑΚΗΣ ΕΤΑΙΡΙΑ ΣΥΜΜΕΤΟΧΩΝ Α.Ε.Ε.
Posted At: 19 June 2023 11:07
Conversation: Ανακοίνωση Αγοράς Ιδίων Μετοχών
Posted To: DOLAnnouncements2

Subject: Ανακοίνωση Αγοράς Ιδίων Μετοχών

Πλαστικά Θράκης Εταιρεία Συμμετοχών Α.Ε.Ε.

19.6.2023

Η εταιρεία Πλαστικά Θράκης Εταιρεία Συμμετοχών Α.Ε.Ε. ανακοινώνει ότι κατ' εφαρμογή του άρθρου 49 του ν. 4548/2018, του Κανονισμού (ΕΕ) 596/2014 του Ευρωπαϊκού Κοινοβουλίου και του Συμβουλίου της 16ης Απριλίου 2014 και του κατ' εξουσιοδότηση Κανονισμού (ΕΕ) 2016/1052 της 8ης Μαρτίου 2016 της Ευρωπαϊκής Επιτροπής, προέβη στη 16 Ιουνίου 2023 σε αγορά 1.000 ιδίων μετοχών μέσω του μέλους του Χρηματιστηρίου Αθηνών ΒΕΤΑ Χρηματιστηριακή Α.Ε.Π.Ε.Υ, με μέση τιμή κτήσης 5,36 Ευρώ ανά μετοχή και συνολική αξία της συναλλαγής 5.358,32 Ευρώ, σε εκτέλεση της σχετικής απόφασης της Τακτικής Γενικής Συνέλευσης των μετόχων της 24ης Μαΐου 2023.

From: ΥALCO - ΚΩΝΣΤΑΝΤΙΝΟΥ Α.Ε.
Posted At: 19 June 2023 11:09
Conversation: ΑΝΑΚΟΙΝΩΣΗ ΓΙΑ ΤΗΝ ΠΡΟΑΝΑΓΓΕΛΙΑ ΓΕΝΙΚΗΣ
ΣΥΝΕΛΕΥΣΗΣ
Posted To: DOLAnnouncements2
Subject: ΑΝΑΚΟΙΝΩΣΗ ΓΙΑ ΤΗΝ ΠΡΟΑΝΑΓΓΕΛΙΑ ΓΕΝΙΚΗΣ
ΣΥΝΕΛΕΥΣΗΣ

[ΠΡΟΣΚΛΗΣΗ ΣΕ ΤΑΚΤΙΚΗ ΓΕΝΙΚΗ ΣΥΝΕΛΕΥΣΗ](#)

From: PERFORMANCE TECHNOLOGIES A.E.
Posted At: 19 June 2023 11:13
Conversation: Γνωστοποίηση καταβολής μερίσματος χρήσης 2022
Posted To: DOLAnnouncements2

Subject: Γνωστοποίηση καταβολής μερίσματος χρήσης 2022

Η «PERFORMANCE TECHNOLOGIES ΑΝΩΝΥΜΟΣ ΕΤΑΙΡΙΑ ΠΛΗΡΟΦΟΡΙΚΗΣ» ανακοινώνει σύμφωνα με το άρθρο 13 παράγραφος 2 των κανόνων λειτουργίας της ΕΝ.Α. του Χ.Α., τα ακόλουθα:

Η Ετήσια Τακτική Γενική Συνέλευση των Μετόχων της Εταιρείας της 7^{ης} Ιουνίου 2023 ενέκρινε τη διανομή μερίσματος μικτού ποσού 0,04197 ευρώ ανά μετοχή, προ παρακράτησης φόρου 5%. Το ανωτέρω μέρισμα διαμορφώνεται σε 0,04210 ευρώ ανά μετοχή μετά την αφαίρεση των ίδιων μετοχών.

Το ποσό του τελικού μερίσματος των 0,04210 ευρώ ανά μετοχή, υπόκειται σε παρακράτηση φόρου 5%, σύμφωνα με το άρθρο 64 του Νόμου 4172/2013, όπως ισχύει σήμερα, και συνεπώς το καθαρό καταβαλλόμενο ποσό του μερίσματος θα ανέλθει σε 0,039995 ευρώ ανά μετοχή.

Δικαιούχοι του μερίσματος είναι οι μέτοχοι της εταιρείας που είναι εγγεγραμμένοι στα αρχεία του Συστήματος Αυλών Τίτλων (Σ.Α.Τ.) την Τρίτη 27/06/2023 (ημερομηνία προσδιορισμού – record date). Η αποκοπή του δικαιώματος στη λήψη του μερίσματος χρήσης 2022 θα πραγματοποιηθεί την Δευτέρα 26/06/2023. Η καταβολή του μερίσματος θα ξεκινήσει την Δευτέρα 03/07/2023, μέσω των χειριστών των δικαιούχων στο Σ.Α.Τ. και μέσω του δικτύου των καταστημάτων της Εθνικής Τράπεζας της Ελλάδος.

Ειδικότερα η καταβολή του μερίσματος θα πραγματοποιηθεί από την Πληρώτρια Τράπεζα «ΕΘΝΙΚΗ ΤΡΑΠΕΖΑ ΤΗΣ ΕΛΛΑΔΟΣ ΑΕ» ως ακολούθως:

1. Μέσω των Συμμετεχόντων των δικαιούχων στο Σ.Α.Τ. (Τράπεζες και Χρηματιστηριακές Εταιρείες) σύμφωνα με τα ισχύοντα στον Κανονισμό Λειτουργίας της ΕΛ.Κ.Α.Τ. και τις σχετικές αποφάσεις της.
2. Ειδικά στις περιπτώσεις πληρωμής μερίσματος σε κληρονόμους θανόντων δικαιούχων των οποίων οι τίτλοι τηρούνται στον Ειδικό Λογαριασμό της Μερίδας τους στο Σ.Α.Τ., υπό το χειρισμό της ATHEXCSD, η διαδικασία πληρωμής του μερίσματος θα διενεργείται μετά την ολοκλήρωση της νομοποίησης των κληρονόμων μέσω του δικτύου της «ΕΘΝΙΚΗΣ ΤΡΑΠΕΖΑΣ ΤΗΣ ΕΛΛΑΔΟΣ Α.Ε.».

Η είσπραξη του μερίσματος, θα είναι δυνατή για χρονικό διάστημα πέντε ετών σύμφωνα με τις σχετικές διατάξεις. Μετά την παρέλευση της πενταετίας τα σχετικά ποσά παραγράφονται και περιέρχονται οριστικά στο Ελληνικό Δημόσιο.

Για διευκρινίσεις και περισσότερες πληροφορίες, οι μέτοχοι μπορούν να απευθύνονται στην Υπεύθυνη του Τμήματος Εξυπηρέτησης Μετόχων της Εταιρείας, Ευαγγελία Παπανικολάου (οδός Ευρυμέδοντος 4, Αθήνα, τηλ. 6988205711, email: ir@performance.gr).

[Ανακοίνωση_ΚαταβολήΜερίσματοςΧρήσης2022_Performance](#)

From: B&F A.B.E.E. ΕΝΔΥΜΑΤΩΝ
Posted At: 19 June 2023 11:38
Conversation: ΕΞΟΦΛΗΣΗ ΚΑΙ ΠΑΥΣΗ ΔΙΑΠΡΑΓΜΑΤΕΥΣΗΣ ΟΜΟΛΟΓΙΩΝ
Posted To: DOLAnnouncements2
Subject: ΕΞΟΦΛΗΣΗ ΚΑΙ ΠΑΥΣΗ ΔΙΑΠΡΑΓΜΑΤΕΥΣΗΣ ΟΜΟΛΟΓΙΩΝ

B&F A.B.E.E. ΕΝΔΥΜΑΤΩΝ

Ανακοίνωση Εξόφλησης και Παύσης Διαπραγμάτευσης Ομολογιών

Η Εταιρεία με την επωνυμία «B&F A.B.E.E. ΕΝΔΥΜΑΤΩΝ» (εφεξής η «Εταιρεία»), δυνάμει του από 27.06.2018 Προγράμματος Κοινού Ομολογιακού Δανείου (το «ΚΟΔ») ύψους ευρώ είκοσι πέντε εκατομμυρίων (€25.000.000), ενημερώνει το επενδυτικό κοινό ότι ως τελευταία ημέρα διαπραγμάτευσης στο Χρηματιστήριο Αθηνών των ως άνω ομολογιών της Εταιρείας, που έχουν εκδοθεί και διατεθεί μέσω δημόσιας προσφοράς στην Κατηγορία Τίτλων Σταθερού Εισοδήματος της Ρυθμιζόμενης Αγοράς του Χρηματιστηρίου Αθηνών, ορίζεται η 21.06.2023.

Σύμφωνα τους όρους του Προγράμματος ΚΟΔ, η ημερομηνία προσδιορισμού (Record Date) των δικαιούχων πληρωμής του 10^{ου} τοκομεριδίου και της αποπληρωμής του κεφαλαίου του ΚΟΔ, είναι η 23.06.2023.

Σύμφωνα με τα προβλεπόμενα στο Πρόγραμμα ΚΟΔ, την 26.06.2023 θα καταβληθούν:

α) Το μικτό ποσό των οφειλόμενων τόκων για την 10^η Περίοδο Εκτοκισμού (27/12/2023-26/06/2023), το οποίο ανέρχεται στο ποσό των 501.433,35 ευρώ, ήτοι ποσό 24,8875 ανά ομολογία, το οποίο έχει υπολογισθεί με βάση τον πραγματικό αριθμό ημερών έτους 360 ημερών και με επιτόκιο 4,95% ετησίως, και αντιστοιχεί σε 20.148 ομολογίες που τελούν σήμερα υπό διαπραγμάτευση στην Ρυθμιζόμενη Αγορά του Χρηματιστηρίου Αθηνών, και

β) το σύνολο της ονομαστικής αξίας των ομολογιών ευρώ είκοσι εκατομμύρια εκατόν σαράντα οκτώ (€20.148.000) , ήτοι ευρώ 1.000,00 ανά ομολογία.

Η καταβολή των οφειλόμενων προς τους δικαιούχους των ομολογιών (εφεξής οι «Ομολογιούχοι») θα πραγματοποιηθεί μέσω της «ΕΛΛΗΝΙΚΟ ΚΕΝΤΡΙΚΟ ΑΠΟΘΕΤΗΡΙΟ ΤΙΤΛΩΝ Α.Ε. (ATHEXCSD) την 26.06.2023 ως ακολούθως:

1. Μέσω των συμμετεχόντων οι οποίοι τηρούν τους Λογαριασμούς αξιογράφων των δικαιούχων στο Σ.Α.Τ. (Τράπεζες και Χρηματιστηριακές εταιρείες) σύμφωνα με τον ισχύοντα Κανονισμό Λειτουργίας της ATHEXCSD και τις σχετικές αποφάσεις της.
2. Ειδικά στις περιπτώσεις πληρωμής:

α) σε κληρονόμους θανόντων δικαιούχων των οποίων οι τίτλοι τηρούνται στον Ειδικό Λογαριασμό Θανόντος στο Σ.Α.Τ., υπό το χειρισμό της ATHEXCSD σύμφωνα με την ενότητα X μέρος 2, του Κανονισμού Λειτουργίας του Ελληνικού Κεντρικού Αποθετηρίου Τίτλων,

β) όπου ο δικαιούχος τηρεί τους τίτλους του σε υπό εκκαθάριση Α.Ε.Π.Ε.Υ. ή σε ειδικό λογαριασμό προσωρινής μεταφοράς, η καταβολή των οφειλόμενων ποσών θα πραγματοποιείται:

i) μέσω της ATHEXCSD εντός ενός (1) έτους από την ημερομηνία πληρωμής (στους νόμιμους κληρονόμους μετά την ολοκλήρωση της νομιμοποίησης αυτών) και

ii) μέσω χρηματικής παρακαταθήκης στο Ταμείο Παρακαταθηκών και Δανείων (ΤΠΔ) μετά την παρέλευση ενός (1) έτους.

Ν. Φιλαδέλφεια, 19 Ιουνίου 2023

[ΕΞΟΦΛΗΣΗ ΚΑΙ ΠΑΥΣΗ ΔΙΑΠΡΑΓΜΑΤΕΥΣΗΣ ΟΜΟΛΟΓΙΩΝ](#)

From: ΕΡΓΟΤΡΕΦΙΑ ΤΡΙΑ ΑΛΦΑ Α.Ε.
Posted At: 19 June 2023 12:15
Conversation: ΑΝΑΚΟΙΝΩΣΗ ΡΥΘΜΙΖΟΜΕΝΗΣ ΠΛΗΡΟΦΟΡΙΑΣ ΤΟΥ Ν.
3556/2007: Γνωστοποίηση για μεταβολή ποσοστού
μετόχων σε επίπεδο δικαιωμάτων ψήφου
Posted To: DOLAnnouncements2
Subject: ΑΝΑΚΟΙΝΩΣΗ ΡΥΘΜΙΖΟΜΕΝΗΣ ΠΛΗΡΟΦΟΡΙΑΣ ΤΟΥ Ν.
3556/2007: Γνωστοποίηση για μεταβολή ποσοστού
μετόχων σε επίπεδο δικαιωμάτων ψήφου

Η ανώνυμη εταιρία «ΕΡΓΟΤΡΕΦΙΑ ΤΡΙΑ ΑΛΦΑ» σε εφαρμογή των διατάξεων του Ν. 3556/2007 ενημερώνει για τις μεταβολές ποσοστών των κατόχων κοινών μετοχών και των δικαιωμάτων ψήφου αυτών, κατόπιν της μετατροπής του συνόλου των 245.000 προνομιούχων μετοχών σε ισάριθμες κοινές μετοχές, ως κάτωθι:

Μέτοχος	Ποσοστό επί των κοινών μετοχών και επί των δικαιωμάτων ψήφου <u>πριν</u> την μετατροπή των προνομιούχων σε κοινές μετοχές (%)	Ποσοστό επί των κοινών μετοχών και επί των δικαιωμάτων ψήφου <u>μετά</u> την μετατροπή των προνομιούχων σε κοινές μετοχές (%)
Εφραίμογλου Δημήτριος του Μηνά	36,34	29,51
Εφραίμογλου Αγάπη του Θωμά	16,40	12,42
Εφραίμογλου Χριστίνα του Μηνά	15,63	14,22
Εφραίμογλου Ναταλία του Μηνά	5,84	4,92
Εφραίμογλου Μυρτώ του Μηνά	4,77	4,20
Εφραίμογλου Μαρίνα του Μηνά	3,13	2,87
Χατζηαντώνογλου Αθανάσιος /Ανδρομάχη /Άννα (ΚΕΜ)	3,42	6,52
Εφραίμογλου Δημήτριος του Λαζάρου	0,00	3,92

[ΑΝΑΚΟΙΝΩΣΗ ΑΛΛΑΓΗΣ ΠΟΣΟΣΤΩΝ ΔΙΚΑΙΩΜΑΤΩΝ ΨΗΦΟΥ](#)

From: ALPHA ΥΠΗΡΕΣΙΩΝ ΚΑΙ ΣΥΜΜΕΤΟΧΩΝ Α.Ε.
Posted At: 19 June 2023 12:20
Conversation: Τροποποίηση Οικονομικού Ημερολογίου 2023
Posted To: DOLAnnouncements2

Subject: Τροποποίηση Οικονομικού Ημερολογίου 2023

Τροποποίηση Οικονομικού Ημερολογίου
2023

[Δελτίο Τύπου](#)

From: FOURLIS A.E ΣΥΜΜΕΤΟΧΩΝ
Posted At: 19 June 2023 13:23
Conversation: Ανακοίνωση Πληρωμής Μερίσματος από τα κέρδη της εταιρικής χρήσης 1/1/2022 - 31/12/2022
Posted To: DOLAnnouncements2

Subject: Ανακοίνωση Πληρωμής Μερίσματος από τα κέρδη της εταιρικής χρήσης 1/1/2022 - 31/12/2022

Ανακοίνωση Πληρωμής Μερίσματος από τα κέρδη της εταιρικής χρήσης 1/1/2022 – 31/12/2022

[Ανακοίνωση Πληρωμής Μερίσματος από τα κέρδη της εταιρικής χρήσης 1/1/2022 ? 31/12/2022](#)

From: B&F A.B.E.E. ΕΝΔΥΜΑΤΩΝ
Posted At: 19 June 2023 13:24
Conversation: Αποφάσεις Έκτακτης Γενικής Συνέλευσης - Μείωση Μετοχικού Κεφαλαίου
Posted To: DOLAnnouncements2
Subject: Αποφάσεις Έκτακτης Γενικής Συνέλευσης - Μείωση Μετοχικού Κεφαλαίου

B&F A.B.E.E. ΕΝΔΥΜΑΤΩΝ

Ανακοίνωση Αποφάσεις Έκτακτης Γενικής Συνέλευσης – Έγκριση Μερικής Διάσπασης

Η Εταιρεία με την επωνυμία "**B&F ΑΝΩΝΥΜΗ ΒΙΟΜΗΧΑΝΙΚΗ ΚΑΙ ΕΜΠΟΡΙΚΗ ΕΤΑΙΡΕΙΑ ΕΝΔΥΜΑΤΩΝ**" ανακοινώνει προς το επενδυτικό κοινό ότι πραγματοποιήθηκε την Παρασκευή 16/06/2023 και ώρα 09:30 π.μ. η Έκτακτη Αυτόκλητη Καθολική Γενική Συνέλευση των Μετόχων.

Στην Έκτακτη Αυτόκλητη Καθολική Γενική Συνέλευση παρέστηκε νόμιμα το σύνολο των Μετόχων που αντιπροσωπεύει το σύνολο (100%) των μετοχών και ψήφων της Εταιρείας.

Κατά την Έκτακτη Αυτόκλητη Καθολική Γενική Συνέλευση της 16ης Ιουνίου 2023, συζητήθηκαν και λήφθηκαν αποφάσεις για το παρακάτω θέμα της ημερήσιας διάταξης, που τέθηκε σε ψηφοφορία:

1. Λήψη απόφασης για μείωση του μετοχικού κεφαλαίου κατά το ποσό των 285.002,13 € με ακύρωση 193.879 μετοχών ονομαστικής αξίας ευρώ 1,47 εκάστης και τροποποίηση του άρθρου 5 του καταστατικού της εταιρείας.

Ειδικότερα, η Έκτακτη Αυτόκλητη Καθολική Γενική Συνέλευση των Μετόχων επί του ανωτέρω θέματος αποφάσισε ομόφωνα και παμψηφεί την έγκριση της μείωσης του μετοχικού κεφαλαίου κατά το ποσό των 285.002,13 € με ακύρωση 193.879 μετοχών ονομαστικής αξίας ευρώ 1,47 εκάστης και την προτεινόμενη τροποποίηση του Καταστατικού της Εταιρείας.

Ν. Φιλαδέλφεια, 19/06/2023

[ΑΝΑΚΟΙΝΩΣΗ ΑΠΟΦΑΣΗΣ ΕΚΤΑΚΤΗΣ Γ.Σ. - ΜΕΙΩΣΗ ΜΕΤΟΧΙΚΟΥ ΚΕΦΑΛΑΙΟΥ](#)

From: ΥALCO - ΚΩΝΣΤΑΝΤΙΝΟΥ Α.Ε.
Posted At: 19 June 2023 14:08
Conversation: ΓΝΩΣΤΟΠΟΙΗΣΗ ΑΛΛΑΓΗΣ ΑΝΩΤΑΤΩΝ ΔΙΕΥΘΥΝΤΙΚΩΝ
ΣΤΕΛΕΧΩΝ
Posted To: DOLAnnouncements2
Subject: ΓΝΩΣΤΟΠΟΙΗΣΗ ΑΛΛΑΓΗΣ ΑΝΩΤΑΤΩΝ ΔΙΕΥΘΥΝΤΙΚΩΝ
ΣΤΕΛΕΧΩΝ

[ΑΝΑΚΟΙΝΩΣΗ](#)

From: CPI A.E.
Posted At: 19 June 2023 15:37
Conversation: ΓΝΩΣΤΟΠΟΙΗΣΗ ΑΛΛΑΓΗΣ ΣΥΝΘΕΣΗΣ ΔΙΟΙΚΗΤΙΚΟΥ
ΣΥΜΒΟΥΛΙΟΥ
Posted To: DOLAnnouncements2
Subject: ΓΝΩΣΤΟΠΟΙΗΣΗ ΑΛΛΑΓΗΣ ΣΥΝΘΕΣΗΣ ΔΙΟΙΚΗΤΙΚΟΥ
ΣΥΜΒΟΥΛΙΟΥ

**Παραίτηση μέλους ΔΣ, αντικατάσταση μέλους Επιτροπής Αποδοχών και
Υποψηφιοτήτων και ανασυγκρότηση ΔΣ**

Η εταιρεία CPI A.E. ενημερώνει το επενδυτικό κοινό ότι την 15.06.2023 παραιτήθηκε από το ΔΣ και από την Επιτροπή Αποδοχών και Υποψηφιοτήτων της εταιρείας το ανεξάρτητο μη εκτελεστικό μέλος κ. Παύλος Περράτης.

Κατόπιν αυτού το ΔΣ με ομόφωνη απόφασή του:

- έκανε αποδεκτή την παραίτηση του κ. Περράτη Παύλου, ευχαριστώντας τον παράλληλα για την έως τώρα προσφορά του στο ΔΣ της εταιρείας

- σε αντικατάσταση του παραιτηθέντος, όρισε ως μέλος της Επιτροπής Αποδοχών και Υποψηφιοτήτων, το ήδη υφιστάμενο ανεξάρτητο μη εκτελεστικό μέλος ΔΣ κ. Σπυρίδωνα Γκρούιτς με διάρκεια θητείας έως την 3η Μαρτίου 2025 ήτοι έως την λήξη της θητείας της παρούσας Επιτροπής της οποίας η σύνθεση είναι πλέον η εξής:

1. Γκρούιτς Σπυρίδων του Κωνσταντίνου, Ανεξάρτητο Μη Εκτελεστικό μέλος
2. Δασκαλόπουλος Δημήτριος του Ευθυμίου, Ανεξάρτητο Μη Εκτελεστικό μέλος
3. Γαβαλά Αδαμαντία του Ιωάννη, Μη Εκτελεστικό μέλος

- αποφάσισε να μην αντικαταστήσει στο ΔΣ άμεσα τον παραιτηθέντα αλλά να αναμείνει, ως οφείλει εκ του νόμου, σχετική γνωμοδότηση της Επιτροπής Αποδοχών και Υποψηφιοτήτων, όταν αυτή συγκροτηθεί σε σώμα, καθόσον τα εναπομένοντα οκτώ μέλη ΔΣ αλλά και ειδικότερα τα εναπομένοντα τρία ανεξάρτητα μη εκτελεστικά μέλη πληρούν τις ελάχιστες αριθμητικές προϋποθέσεις τις οποίες το καταστατικό και ο νόμος προβλέπουν.

Ακολούθως το ΔΣ ανασυγκροτήθηκε και η νέα του σύνθεση έχει ως εξής:

1. Παπαθάνος Χρήστος του Αριστείδη, Πρόεδρος του Δ.Σ., Μη Εκτελεστικό μέλος.
2. Παπαθάνος Αριστείδης του Χρήστου, Αντιπρόεδρος του ΔΣ, Εκτελεστικό Μέλος και Διευθύνων Σύμβουλος.
3. Τσαδήμα Σοφία του Γεωργίου, Εκτελεστικό μέλος.
4. Πίγκα Ελένη του Δημητρίου, Μη Εκτελεστικό μέλος.
5. Γκρούιτς Σπυρίδων του Κωνσταντίνου, Ανεξάρτητο Μη Εκτελεστικό μέλος.
6. Γαβαλά Αδαμαντία του Ιωάννη, Μη Εκτελεστικό μέλος.
7. Δασκαλόπουλος Δημήτριος του Ευθυμίου, Ανεξάρτητο Μη Εκτελεστικό μέλος.
8. Καραμανής Αδαμάντιος του Κωνσταντίνου, Ανεξάρτητο Μη Εκτελεστικό μέλος.

From: CPI A.E.
Posted At: 19 June 2023 15:55
Conversation: Συγκρότηση σε σώμα της Επιτροπής Αποδοχών και Υποψηφιοτήτων
Posted To: DOLAnnouncements2
Subject: Συγκρότηση σε σώμα της Επιτροπής Αποδοχών και Υποψηφιοτήτων

Συγκρότηση σε σώμα της Επιτροπής Αποδοχών και Υποψηφιοτήτων 15/06/2023

Η εταιρεία CPI A.E. ενημερώνει το επενδυτικό κοινό ότι, μετά την αντικατάσταση από το ΔΣ στην Επιτροπή Αποδοχών και Υποψηφιοτήτων του παραιτηθέντος μέλους αυτής κ. Παύλου Περράτη από το υφιστάμενο ανεξάρτητο μη εκτελεστικό μέλος ΔΣ κ. Σπυρίδωνα Γκρούιτς, την 15.06.2023 συνήλθαν σε συνεδρίαση άπαντα τα μέλη της Επιτροπής Αποδοχών και Υποψηφιοτήτων, τα οποία άπαντα πληρούν τις προϋποθέσεις του υφιστάμενου νομικού πλαισίου ιδία δε του Ν. 4449/2017, του Ν. 3016/2002, του Ν. 4706/2020 και του Ν. 4548/2018, με μοναδικό θέμα την συγκρότηση σε Σώμα.

Κατά τη συνεδρίαση εκλέχτηκε, κατόπιν ψηφοφορίας σύμφωνα με τον κανονισμό της Επιτροπής, ο κ. Σπυρίδων Γκρούιτς του Κωνσταντίνου ως Πρόεδρος.

Κατόπιν των ανωτέρω η Επιτροπή Αποδοχών και Υποψηφιοτήτων της εταιρείας αποτελείται από τους κ.κ.:

1. Γκρούιτς Σπυρίδωνα του Κωνσταντίνου, Πρόεδρο, Ανεξάρτητο Μη Εκτελεστικό μέλος ΔΣ
2. Δασκαλόπουλο Δημήτριο του Ευθυμίου, Μέλος, Ανεξάρτητο Μη Εκτελεστικό μέλος ΔΣ
3. Γαβαλά Αδαμαντία του Ιωάννη, Μέλος, Μη Εκτελεστικό μέλος ΔΣ

From: ΜΟΤΟΡ ΟΪΛ Α.Ε.
Posted At: 19 June 2023 16:07
Conversation: Ρυθμιζόμενη Πληροφορία: Γνωστοποίηση Χρηματιστηριακών Συναλλαγών
Posted To: DOLAnnouncements2
Subject: Ρυθμιζόμενη Πληροφορία: Γνωστοποίηση Χρηματιστηριακών Συναλλαγών

Η ΜΟΤΟΡ ΟΪΛ (ΕΛΛΑΣ) ΔΙΥΛΙΣΤΗΡΙΑ ΚΟΡΙΝΘΟΥ Α.Ε. με την παρούσα γνωστοποιεί ότι την 15^η Ιουνίου 2023 τα κάτωθι υπόχρεα πρόσωπα απέκτησαν, μέσω συναλλαγών εκτός κύκλου (Over The Counter transactions), μετοχές εκδόσεως της Εταιρείας ως ακολούθως:

Ο κ. Ιωάννης Β. Βαρδινογιάννης, Αντιπρόεδρος του Δ.Σ. & Διευθύνων Σύμβουλος, απέκτησε 150.000 μετοχές αξίας Ευρώ 3.573.000.

Οι κ.κ. Ιωάννης Ν. Κοσμαδάκης και Πέτρος Τζ. Τζαννετάκης, αμφότεροι Αναπληρωτές Διευθύνοντες Σύμβουλοι, απέκτησαν έκαστος 35.000 μετοχές αξίας Ευρώ 833.700.

Οι κ.κ. Θεοφάνης Χρ. Βουτσαράς, Μιχαήλ-Ματθαίος Ι-Ε. Στειακάκης και Γεώργιος Ι. Προυσανίδης, Γενικός Διευθυντής Ανθρώπινου Δυναμικού, Γενικός Διευθυντής Διυλιστηρίου και Νομικός Σύμβουλος & Γραμματέας του Δ.Σ. αντίστοιχα, απέκτησαν έκαστος 20.000 μετοχές αξίας Ευρώ 476.400.

Η παρούσα ανακοίνωση εκδίδεται σύμφωνα με το άρθρο 19 του Κανονισμού (ΕΕ) 596/2014.

Μαρούσι, 19 Ιουνίου 2023

Το Διοικητικό Συμβούλιο

From: ΓΡ. ΣΑΡΑΝΤΗΣ Α.Β.Ε.Ε.
Posted At: 19 June 2023 16:55
Conversation: ΠΡΟΣΚΛΗΣΗ ΣΕ ΕΚΤΑΚΤΗ ΓΕΝΙΚΗ ΣΥΝΕΛΕΥΣΗ
Posted To: DOLAnnouncements2

Subject: ΠΡΟΣΚΛΗΣΗ ΣΕ ΕΚΤΑΚΤΗ ΓΕΝΙΚΗ ΣΥΝΕΛΕΥΣΗ

Παρακαλώ δείτε το συνημμένο.

[ΠΡΟΣΚΛΗΣΗ ΣΕ ΕΚΤΑΚΤΗ ΓΕΝΙΚΗ ΣΥΝΕΛΕΥΣΗ](#)

From: COCA-COLA HBC A.G.

Posted At: 19 June 2023 17:13

Conversation: Notification of transactions by Persons Discharging Managerial Responsibilities

Posted To: DOLAnnouncements2

Subject: Notification of transactions by Persons Discharging Managerial Responsibilities

19 June 2023

Coca-Cola HBC AG (the “Company”)

Notification of transactions by Persons Discharging Managerial Responsibilities (“PDMRs”)

The Company has been notified that the following PDMRs acquired ordinary shares of CHF 6.70 each (“Shares”) in the Company on 16 June 2023 through their participation in the Company’s Employee Share Purchase Plan (“ESPP”). The Company has been also contributing to the ESPP according to the rules and the respective acquisitions by the Company of Shares on behalf of the PDMRs on 16 June 2023 are also set out below.

PDMR	Number of Shares acquired by the PDMRs under the ESPP	Number of Shares acquired by the Company on behalf of the PDMRs under the ESPP	Share price
ZORAN BOGDANOVIC	189.566	79.475	£ 23.27513
JAN GUSTAVSSON	111.523	48.252	£ 23.27513
MINAS AGELIDIS	37.550	37.183	£ 23.27513
MARCEL MARTIN	41.786	40.182	£ 23.27513
SANDA PAREZANOVIC	37.123	38.602	£ 23.27513
PANAGIOTA KALOGERAKI	58.959	56.768	£ 23.27513
VITALIY NOVIKOV	181.336	36.615	£ 23.27513
MOURAD AJARTI	126.563	36.508	£ 23.27513
BARBARA TOENZ	32.173	32.168	£ 23.27513
BEN ALMANZAR	241.343	48.725	£ 23.27513
SPYROS MELLO	52.833	31.695	£ 23.27513
IVO BJELIS	68.058	32.168	£ 23.27513

Aleksandar Ruzevic	32.620	31.617	£ 23.27513
Frank O'Donnell	30.524	29.066	£ 23.27513
Nikolaos Kalaitzidakis	96.082	37.467	£ 23.27513

The Notification of Dealing Forms for each PDMR and for the Company's contributions can be found attached.

This notification is made in accordance with the requirements of the UK Market Abuse Regulation and EU Market Abuse Regulation.

For further information please contact:

Jan Gustavsson

General Counsel and Company Secretary

+41 (0) 41 726 01 10

[Notification of transactions by Persons Discharging Managerial Responsibilities](#)

From: Ε. ΠΑΙΡΗΣ Α.Β.Ε.Ε.
Posted At: 19 June 2023 17:14
Conversation: ΑΝΑΚΟΙΝΩΣΗ ΓΙΑ ΤΙΣ ΑΠΟΦΑΣΕΙΣ ΓΕΝΙΚΗΣ ΣΥΝΕΛΕΥΣΗΣ
Posted To: DOLAnnouncements2

Subject: ΑΝΑΚΟΙΝΩΣΗ ΓΙΑ ΤΙΣ ΑΠΟΦΑΣΕΙΣ ΓΕΝΙΚΗΣ ΣΥΝΕΛΕΥΣΗΣ

[ΑΝΑΚΟΙΝΩΣΗ ΓΙΑ ΤΙΣ ΑΠΟΦΑΣΕΙΣ ΓΕΝΙΚΗΣ ΣΥΝΕΛΕΥΣΗΣ](#)

From: Ε. ΠΑΙΡΗΣ Α.Β.Ε.Ε.
Posted At: 19 June 2023 17:14
Conversation: ΑΝΑΚΟΙΝΩΣΗ ΕΠΙΚΥΡΩΣΗΣ ΝΕΟΥ ΜΕΛΟΥΣ ΤΗΣ ΕΠΙΤΡΟΠΗΣ
ΕΛΕΓΧΟΥ
Posted To: DOLAnnouncements2

Subject: ΑΝΑΚΟΙΝΩΣΗ ΕΠΙΚΥΡΩΣΗΣ ΝΕΟΥ ΜΕΛΟΥΣ ΤΗΣ ΕΠΙΤΡΟΠΗΣ
ΕΛΕΓΧΟΥ

[ΑΝΑΚΟΙΝΩΣΗ ΕΠΙΚΥΡΩΣΗΣ ΝΕΟΥ ΜΕΛΟΥΣ ΤΗΣ ΕΠΙΤΡΟΠΗΣ ΕΛΕΓΧΟΥ](#)

Ομολογιακά Δάνεια Επιχειρήσεων – Οργανωμένη Αγορά (Μη Μετατρέψιμα)

Πλήθος Εισηγμένων Ομολογιών	Ονομαστική αξία	Τιμή έκδοσης	Σημερινό επιτόκιο	Ημερ. λήξης	Διάρκεια (έτη)	Σημείωση	Τοκομερίδιο		Μον. Διαπρα.	Ομόλογα Επιχειρήσεων	Δεδ. Τόκος	Αποδ. Λήξη	Κατωτ Τιμή	Ανωτ Τιμή	Τιμή κλεισ. Προηγ.	Κλείσιμο-ημ/νία	Όγκος	Αξία Συναλλαγών	Τελευταία εντολή					
							Κοινό	Προτιμησιακό											Τιμή	Αγορ./ Πώλ.	Ημερομηνία	λαχ έτους	Μεγ έτους	
100,000	1,000.00	1,000.00	2.70	25/05/2026	5	---	5	---	1	COSTAMARE PARTICIPATIONS PLC (Μη μετατρέψιμο)	2.0250	4.1310	95.3603	95.6500	95.5894	95.4500	16/06/2023	53,000	50,769.73	95.3603	A	19/06/2023	92.1400	97.0000
320,000	1,000.00	1,000.00	3.40	21/07/2027	7	---	6	---	1	LAMDA DEVELOPMENT A.E. (Μη μετατρέψιμο)	14.0722	4.9130	92.5621	93.7999	93.0870	93.4900	16/06/2023	160,000	151,490.18	93.0000	A	19/06/2023	91.4001	95.5000
200,000	1,000.00	1,000.00	2.10	27/10/2027	7	---	6	---	1	Ο.Π.Α.Π. Α.Ε. (Μη μετατρέψιμο)	3.2083	3.9400	92.0000	92.7499	92.2410	92.9650	16/06/2023	50,000	46,280.92	91.7504	A	19/06/2023	91.4700	95.4000
200,000	1,000.00	1,000.00	1.90	23/03/2028	7	---	5	---	1	ΜΟΤΟΡ ΟΙΛ ΔΙΥΛΙΣΤΗΡΙΑ ΚΟΡΙΝΘΟΥ ΑΕ (Μη μετατρέψιμο)	4.7500	3.7810	91.6500	91.6500	91.6500	91.7710	16/06/2023	1,000	921.25	91.6500	A	19/06/2023	87.5500	92.6000
100,000	1,000.00	1,000.00	2.95	11/02/2027	5	---	3	---	1	SAFE BULKERS PARTICIPATIONS PLC (Μη μετατρέψιμο)	10.4889	4.9880	93.0000	93.0000	93.0000	93.6900	16/06/2023	2,000	1,880.98	92.8000	A	19/06/2023	89.9269	97.0000
230,000	1,000.00	1,000.00	4.70	12/07/2029	7	---	2	---	1	LAMDA DEVELOPMENT A.E. (Μη μετατρέψιμο)	20.8889	4.5420	99.7300	99.9700	99.7843	99.3440	16/06/2023	28,000	28,524.49	99.1100	A	19/06/2023	94.9889	101.0000
100,000	1,000.00	1,000.00	4.40	26/07/2029	7	---	2	---	1	CPLP SHIPPING HOLDINGS PLC (Μη μετατρέψιμο)	17.8444	4.3370	98.1100	99.4599	99.4599	99.4900	16/06/2023	35,000	35,073.16	98.2500	A	19/06/2023	97.2369	100.8000
200,000	1,000.00	1,000.00	3.60	12/03/2026	7	---	9	---	1	ΑΕΡΟΠΟΡΙΑ ΑΙΓΑΙΟΥ Α.Ε. (Μη μετατρέψιμο)	10.0000	3.6820	97.3000	98.8000	98.3512	98.3400	16/06/2023	378,000	375,547.70	98.0000	A	19/06/2023	95.6301	98.9000
500,000	1,000.00	1,000.00	2.75	03/07/2027	7	---	6	---	1	ΓΕΚ ΤΕΡΝΑ Α.Ε. (Μη μετατρέψιμο)	12.9097	4.5440	92.5000	92.5500	92.5083	92.5000	16/06/2023	18,000	16,886.37	92.1000	A	19/06/2023	86.8000	93.8000
20,148	1,000.00	1,000.00	4.95	26/06/2023	5	---	10	---	1	B&F Α.Β.Ε.Ε. ΕΝΔΥΜΑΤΩΝ (Μη μετατρέψιμο)	24.2000	43.5090	98.5700	100.0000	99.0467	100.0000	14/06/2023	6,000	6,088.00	98.8000	A	19/06/2023	99.0467	100.6899
175,000	1,000.00	1,000.00	3.40	26/07/2024	5	---	8	---	1	ΑΤΤΙΣΑ Α.Ε. ΣΥΜΜΕΤΟΧΩΝ (Μη μετατρέψιμο)	13.7889	4.4430	98.2500	98.2501	98.2500	98.2930	16/06/2023	10,000	9,962.89	98.2501	A	19/06/2023	96.6179	98.9000
300,000	1,000.00	1,000.00	2.30	20/07/2028	7	---	4	---	1	ΠΡΟΝΤΕΑ ΑΕΕΑΠ (Μη μετατρέψιμο)	9.7111	5.8620	84.0201	85.0000	84.8500	84.9670	16/06/2023	41,000	35,153.96	84.8000	A	19/06/2023	82.0100	85.8000
150,000	1,000.00	1,000.00	2.65	22/10/2026	5	---	4	---	1	CPLP SHIPPING HOLDINGS PLC (Μη μετατρέψιμο)	4.2694	4.6220	93.5000	94.0000	93.6143	94.0000	16/06/2023	35,000	32,914.43	93.5500	A	19/06/2023	92.5500	96.0000
250,000	1,000.00	1,000.00	2.45	16/11/2028	7	---	4	---	1	ΕΛΒΑΛΧΑΛΚΟΡ Α.Ε. (Μη μετατρέψιμο)	2.4500	5.0710	87.8800	88.0000	87.8800	87.9900	16/06/2023	50,000	44,108.10	87.6000	A	19/06/2023	85.6375	91.0000
120,000	1,000.00	1,000.00	2.65	06/12/2028	7	---	4	---	1	ΝΟΒΑΛ ΠΡΟΠΕΡΤΥ ΑΕΕΑΠ (Μη μετατρέψιμο)	1.1042	5.2300	87.4100	88.0000	87.9800	87.6700	16/06/2023	43,000	37,849.18	87.8800	A	19/06/2023	84.3700	90.8700
300,000	1,000.00	1,000.00	2.30	14/12/2028	7	---	4	---	1	ΓΕΚ ΤΕΡΝΑ Α.Ε. (Μη μετατρέψιμο)	0.4472	4.5500	88.7000	89.7500	89.2909	88.7000	16/06/2023	11,000	9,826.92	89.1000	A	19/06/2023	82.1339	89.7500
150,000	1,000.00	1,000.00	2.60	22/10/2026	7	---	8	---	1	ΤΕΡΝΑ ΕΝΕΡΓΕΙΑΚΗ Μ.Α.Ε.Χ. (Μη μετατρέψιμο)	4.1889	4.2240	93.2135	94.6000	93.9717	94.4000	16/06/2023	47,000	44,363.56	93.3504	A	19/06/2023	92.5000	95.7400
100,000	1,000.00	1,000.00	2.80	25/01/2027	5	---	3	---	1	PREMIA Α.Ε. (Μη μετατρέψιμο)	11.4333	5.2540	90.8900	92.4999	91.8358	93.2140	16/06/2023	12,000	11,157.49	91.0000	A	19/06/2023	87.6862	95.9899

Σημειώσεις Εταιρικών Ομολόγων

Ο Όγκος Συναλλαγών υπολογίζεται ως (Τεμάχια) * (Ονομαστική Τιμή). Η Αξία Συναλλαγών υπολογίζεται ως (Τεμάχια) * (Ονομαστική Τιμή) * (Τιμή %) + (Δεδουλευμένοι Τόκοι).

Οι τιμές συναλλαγών των ομολόγων υπολογίζονται ως ποσοστό επί τοις εκατό (%) της ονομαστικής τους τιμής.

Όλα τα ομόλογα έχουν Ονομαστική Αξία εκπεφρασμένη σε Ευρώ (εκτός εάν σημειώνεται διαφορετικά).

Ομολογιακά Δάνεια Επιχειρήσεων – Οργανωμένη Αγορά (Μη Μετατρέψιμα)

Πλήθος Εισηγμένων Ομολογιών	Ονομαστική αξία	Τιμή έκδοσης	Σημερινό επιτόκιο	Ημερ. λήξης	Διάρκεια (έτη)	Σημείωση	Τοκομερίδιο		Μον. Διασπ.	Ομόλογα Επιχειρήσεων	Δεδ. Τόκος	Αποδ./Λήξη	Κατωτ Τιμή	Ανωτ Τιμή	Τιμή κλεισ. Προηγ.	Κλείσιμο-ημ/νία	Όγκος	Αξία Συναλλαγών	Τελευταία εντολή			Μεγ έτους		
							Κοινό	Προτιμησιακό											Τιμή	Αγορ./ Πώλ.	Ημερομηνία		λαχ	
120,000	1,000.00	1,000.00	3.95	04/04/2025	7	---	11	---	1	ΓΕΚ ΤΕΡΝΑ Α.Ε. (Μη μετατρέψιμο)	8.5583	3.2680	---	---	---	100.0000	15/06/2023	---	---	97.7501	A	19/06/2023	97.5523	100.5000

Σημειώσεις Εταιρικών Ομολόγων

Ο Όγκος Συναλλαγών υπολογίζεται ως (Τεμάχια) * (Ονομαστική Τιμή). Η Αξία Συναλλαγών υπολογίζεται ως (Τεμάχια) * (Ονομαστική Τιμή) * (Τιμή %) + (Δεδουλευμένοι Τόκοι).

Οι τιμές συναλλαγών των ομολόγων υπολογίζονται ως ποσοστό επί τοις εκατό (%) της ονομαστικής τους τιμής.

Όλα τα ομόλογα έχουν Ονομαστική Αξία εκπεφρασμένη σε Ευρώ (εκτός εάν σημειώνεται διαφορετικά).

Ομόλογα Ελληνικού Δημοσίου

Πλήθος Εισηγμ. Ομολογιών	Ονομ. αξία	Σημερινό επιτόκιο	Υπολογισμός Δεδουλευμένων	Ημερ/νία Λήξης [1]	Διάρκεια (έτη)	Σημείωση	Ημερομηνία Πληρ.	Αξία τρέχοντος	Μον. Διαπρ.	Ομόλογα Ελληνικού Δημοσίου	Κατωτ Τιμή	Ανωτ Τιμή	Τιμή κλεισ.	Προηγ. Κλείσιμο-ημ/νία	Όγκος	Αξία Συναλλαγών	Τελευταία εντολή Αγορ./ Πώλ. Ημερομηνία		
4,500,000	1,000.00	1.88	Πργμ/Πργμ	04/02/2035	15	---	04/02	1.88	1	ΟΕΔ-ΣΤΘ-040235-15X-1,875-1,000	---	---	---	---	---	---	---		
2,500,000	1,000.00	3.45	Πργμ/Πργμ	02/04/2024	5	---	02/04	3.45	1	ΟΕΔ-ΣΤΘ-020424-05X-3,450-1,000	---	---	---	---	---	---	---		
6,000,000	1,000.00	0.75	Πργμ/Πργμ	18/06/2031	10	---	18/06	0.75	1	ΟΕΔ-ΣΤΘ-180631-10X-0,750-1,000	---	---	---	---	---	---	---		
2,500,000	1,000.00	3.88	Πργμ/Πργμ	15/06/2028	5	---	15/06	3.88	1	ΟΕΔ-ΣΤΘ-150628-05X-3,875-1,000	---	---	---	---	---	---	---		
5,962,747,327	1.00	3.75	Πργμ/Πργμ	30/01/2028	10	---	/02 - 01/02 - 31/	3.75	1	ΟΕΔ-ΣΤΘ-300128-10X-3,750-1,00	---	---	---	85.4610	13/07/2018	---	1.0000	A	28/11/2018
7,067,309,386	1.00	3.90	Πργμ/Πργμ	30/01/2033	15	---	/02 - 01/02 - 31/	3.90	1	ΟΕΔ-ΣΤΘ-300133-15X-3,900-1,00	---	---	---	78.6730	13/07/2018	---	1.0000	A	28/11/2018
5,622,848,349	1.00	4.00	Πργμ/Πργμ	30/01/2037	19	---	/02 - 01/02 - 31/	4.00	1	ΟΕΔ-ΣΤΘ-300137-19X-4,000-1,00	---	---	---	77.0370	13/07/2018	---	1.0000	A	28/11/2018
5,276,770,669	1.00	4.20	Πργμ/Πργμ	30/01/2042	24	---	/02 - 01/02 - 31/	4.20	1	ΟΕΔ-ΣΤΘ-300142-24X-4,200-1,00	---	---	---	77.7640	13/07/2018	---	1.0000	A	28/11/2018
48,794,718	1.00	4.30	Πργμ/Πργμ	24/02/2024	12	---	24/02	4.30	1	ΟΕΔ-ΣΤΘ-240224-12X-2,000-1,00	---	---	---	10.0000	22/06/2015	---	---	---	---
40,248,141	1.00	4.30	Πργμ/Πργμ	24/02/2025	13	---	24/02	4.30	1	ΟΕΔ-ΣΤΘ-240225-13X-2,000-1,00	---	---	---	10.0000	22/06/2015	---	---	---	---
59,586,043	1.00	4.30	Πργμ/Πργμ	24/02/2026	14	---	24/02	4.30	1	ΟΕΔ-ΣΤΘ-240226-14X-2,000-1,00	---	---	---	10.0000	22/06/2015	---	---	---	---
41,118,344	1.00	4.30	Πργμ/Πργμ	24/02/2027	15	---	24/02	4.30	1	ΟΕΔ-ΣΤΘ-240227-15X-2,000-1,00	---	---	---	10.0000	22/06/2015	---	---	---	---
45,137,734	1.00	4.30	Πργμ/Πργμ	24/02/2028	16	---	24/02	4.30	1	ΟΕΔ-ΣΤΘ-240228-16X-2,000-1,00	---	---	---	10.0000	22/06/2015	---	---	---	---
61,768,888	1.00	4.30	Πργμ/Πργμ	24/02/2029	17	---	24/02	4.30	1	ΟΕΔ-ΣΤΘ-240229-17X-2,000-1,00	---	---	---	10.0000	22/06/2015	---	---	---	---
54,567,744	1.00	4.30	Πργμ/Πργμ	24/02/2030	18	---	24/02	4.30	1	ΟΕΔ-ΣΤΘ-240230-18X-2,000-1,00	---	---	---	10.0000	22/06/2015	---	---	---	---
37,541,515	1.00	4.30	Πργμ/Πργμ	24/02/2031	19	---	24/02	4.30	1	ΟΕΔ-ΣΤΘ-240231-19X-2,000-1,00	---	---	---	10.0000	22/06/2015	---	---	---	---
37,558,317	1.00	4.30	Πργμ/Πργμ	24/02/2032	20	---	24/02	4.30	1	ΟΕΔ-ΣΤΘ-240232-20X-2,000-1,00	---	---	---	10.0000	22/06/2015	---	---	---	---
37,473,732	1.00	4.30	Πργμ/Πργμ	24/02/2033	21	---	24/02	4.30	1	ΟΕΔ-ΣΤΘ-240233-21X-2,000-1,00	---	---	---	10.0000	22/06/2015	---	---	---	---
33,888,293	1.00	4.30	Πργμ/Πργμ	24/02/2034	22	---	24/02	4.30	1	ΟΕΔ-ΣΤΘ-240234-22X-2,000-1,00	---	---	---	10.0000	22/06/2015	---	---	---	---
35,177,800	1.00	4.30	Πργμ/Πργμ	24/02/2035	23	---	24/02	4.30	1	ΟΕΔ-ΣΤΘ-240235-23X-2,000-1,00	---	---	---	10.0000	22/06/2015	---	---	---	---
35,547,268	1.00	4.30	Πργμ/Πργμ	24/02/2036	24	---	24/02	4.30	1	ΟΕΔ-ΣΤΘ-240236-24X-2,000-1,00	---	---	---	10.0000	22/06/2015	---	---	---	---
40,246,306	1.00	4.30	Πργμ/Πργμ	24/02/2037	25	---	24/02	4.30	1	ΟΕΔ-ΣΤΘ-240237-25X-2,000-1,00	---	---	---	10.0000	22/06/2015	---	---	---	---
37,643,952	1.00	4.30	Πργμ/Πργμ	24/02/2038	26	---	24/02	4.30	1	ΟΕΔ-ΣΤΘ-240238-26X-2,000-1,00	---	---	---	10.0000	22/06/2015	---	---	---	---
36,977,100	1.00	4.30	Πργμ/Πργμ	24/02/2039	27	---	24/02	4.30	1	ΟΕΔ-ΣΤΘ-240239-27X-2,000-1,00	---	---	---	10.0000	22/06/2015	---	---	---	---
41,615,000	1.00	4.30	Πργμ/Πργμ	24/02/2040	28	---	24/02	4.30	1	ΟΕΔ-ΣΤΘ-240240-28X-2,000-1,00	---	---	---	10.0000	22/06/2015	---	---	---	---
42,227,208	1.00	4.30	Πργμ/Πργμ	24/02/2041	29	---	24/02	4.30	1	ΟΕΔ-ΣΤΘ-240241-29X-2,000-1,00	---	---	---	10.0000	22/06/2015	---	---	---	---
68,288,487	1.00	4.30	Πργμ/Πργμ	24/02/2042	30	---	24/02	4.30	1	ΟΕΔ-ΣΤΘ-240242-30X-2,000-1,00	---	---	---	10.0000	22/06/2015	---	---	---	---
4,000,000	1,000.00	3.88	Πργμ/Πργμ	12/03/2029	10	---	12/03	3.88	1	ΟΕΔ-ΣΤΘ-120329-10X-3,875-1,0000	---	---	---	---	---	100.0000	A	15/10/2019	
4,500,000	1,000.00	0.00	Πργμ/Πργμ	12/02/2026	5	---	12/02	0.00	1	ΟΕΔ-ΣΤΘ-120226-05X-0,000-1,000	---	---	---	---	---	---	---	---	---
3,000,000	1,000.00	3.38	Πργμ/Πργμ	15/02/2025	7	---	15/02	3.38	1	ΟΕΔ-ΣΤΘ-150225-07X-3,375-1,000	---	---	---	---	---	---	---	---	---
964,000	1,000.00	3.25	Πργμ/Πργμ	20/03/2025	6	---	20/03	3.25	1	ΟΕΔ-ΣΤΘ-200325-06X-3,250-1,000	---	---	---	---	---	---	---	---	---
2,100,000	1,000.00	3.55	Πργμ/Πργμ	20/03/2026	7	---	20/03	3.55	1	ΟΕΔ-ΣΤΘ-200326-07X-3,550-1,000	---	---	---	---	---	---	---	---	---
40,000	1,000.00	2.18	FLR Πργμ/360	16/09/2023	1	---	16/03 - 16/09	---	1	ΟΕΔ-ΚΥΜ-160923-01X-2,178-1,000	---	---	---	---	---	---	---	---	---
5,500,000	1,000.00	1.50	Πργμ/Πργμ	18/06/2030	10	---	18/06	1.50	1	ΟΕΔ-ΣΤΘ-180630-10X-1,500-1,000	---	---	---	---	---	---	---	---	---

Σημειώσεις Ομολόγων Ελλ. Δημοσίου

Ο Όγκος Συναλλαγών υπολογίζεται ως (Τεμάχια) * (Ονομαστική Τιμή). Η Αξία Συναλλαγών υπολογίζεται ως (Τεμάχια) * (Ονομαστική Τιμή) * (Τιμή %) + (Δεδουλευμένοι Τόκοι)

Η Αξία του τρέχοντος τοκομεριδίου για τις εκδόσεις Ονομαστικής Αξίας 0,01 ευρώ, αναφέρεται σε Ονομαστική Αξία 100 ευρώ.

FLR (= Floating Interest Rate) Ομόλογο Μεταβλητού Επιτοκίου.

[1] - Η Ημερομηνία Λήξης της τοκοφόρου περιόδου και η Ημερομηνία Πληρωμής του τοκομεριδίου.

Ομόλογα Ελληνικού Δημοσίου

Πλήθος Εισηγμ. Ομολογιών	Ονομ. αξία	Σημερινό επιτόκιο	Υπολογισμός Δεδουλευμένων	Ημερ/νία Λήξης [1]	Διάρκεια (έτη)	Σημείωση	Ημερομηνία Πληρ.	Αξία τρέχοντος	Μον. Διαπρ.	Ομόλογα Ελληνικού Δημοσίου	Κατωτ Τιμή	Ανωτ Τιμή	Τιμή κλεισ.	Προηγ. Κλείσιμο-ημ/νία	Όγκος	Αξία Συναλλαγών	Τελευταία εντολή Αγορ./ Πώλ. Ημερομηνία
5,364,250	1,000.00	3.25	Πργμ/Πργμ	20/03/2050	30	---	20/03	3.25	1	ΟΕΔ-ΣΤΘ-200350-30Χ-3,250-1,000	---	---	---	---	---	---	---
3,924,361	1,000.00	2.00	Πργμ/Πργμ	22/04/2027	7	---	22/04	2.00	1	ΟΕΔ-ΣΤΘ-220427-07Χ-2,000-1,000	---	---	---	---	---	---	99.9000 A 22/04/2020
2,500,000	1,000.00	1.88	Πργμ/Πργμ	23/07/2026	7	---	23/07	1.88	1	ΟΕΔ-ΣΤΘ-230726-07Χ-1,875-1,000	---	---	---	---	---	---	---
4,050,000	1,000.00	4.25	Πργμ/Πργμ	15/06/2033	10	---	15/06	4.25	1	ΟΕΔ-ΣΤΘ-150633-10Χ-4,250-1,000	---	---	---	---	---	---	---
3,500,000	1,000.00	1.88	Πργμ/Πργμ	24/01/2052	30	---	24/01	1.88	1	ΟΕΔ-ΣΤΘ-240152-30Χ-1,875-1,000	---	---	---	---	---	---	---
3,700,000	1,000.00	1.75	Πργμ/Πργμ	18/06/2032	10	---	18/06	1.75	1	ΟΕΔ-ΣΤΘ-180632-10Χ-1,750-1,000	---	---	---	---	---	---	---
2,200,000	1,000.00	1.13	FLR Πργμ/360	15/12/2027	5	---	- 15/12 - 15/03 -	---	1	ΟΕΔ-ΚΥΜ-151227-05Χ-1,130-1,000	---	---	---	---	---	---	102.1600 A 30/12/2022

Σημειώσεις Ομολόγων Ελλ. Δημοσίου

Ο Όγκος Συναλλαγών υπολογίζεται ως (Τεμάχια) * (Ονομαστική Τιμή). Η Αξία Συναλλαγών υπολογίζεται ως (Τεμάχια) * (Ονομαστική Τιμή) * (Τιμή %) + (Δεδουλευμένοι Τόκοι)

Η Αξία του τρέχοντος τοκομεριδίου για τις εκδόσεις Ονομαστικής Αξίας 0,01 ευρώ, αναφέρεται σε Ονομαστική Αξία 100 ευρώ.

FLR (= Floating Interest Rate) Ομόλογο Μεταβλητού Επιτοκίου.

[1] - Η Ημερομηνία Λήξης της τοκοφόρου περιόδου και η Ημερομηνία Πληρωμής του τοκομεριδίου.

Έντοκα Γραμμάτια & Zero Coupon Ομόλογα Ελληνικού Δημοσίου

Ημερ/νία	Διάρκειας 13 εβδομάδων									Διάρκειας 26 εβδομάδων									Διάρκειας 52 εβδομάδων								
	Ημερ/νία Λήξης	Αρχικό Επιτόκιο	Πλήθος Εισηγμένων	Όνομ/κή αξία	Τιμή έκδοσης	Τελευταία Τιμή	Συναλλαγή Ημερομηνία	Όγκος Συναλλαγών	Σημ.	Ημερ/νία Λήξης	Αρχικό Επιτόκιο	Πλήθος Εισηγμένων	Όνομ/κή αξία	Τιμή έκδοσης	Τελευταία Τιμή	Συναλλαγή Ημερομηνία	Όγκος Συναλλαγών	Σημ.	Ημερ/νία Λήξης	Αρχικό Επιτόκιο	Πλήθος Εισηγμένων	Όνομ/κή αξία	Τιμή έκδοσης	Τελευταία Τιμή	Συναλλαγή Ημερομηνία	Όγκος Συναλλαγών	Σημ.
09/09/2022	---	---	---	---	---	---	---	---	---	---	---	---	---	---	---	---	---	---	08/09/2023	1.97	1,000,000	1,000.00	980.47	---	---	---	---
09/12/2022	---	---	---	---	---	---	---	---	---	---	---	---	---	---	---	---	---	---	08/12/2023	2.73	600,000	1,000.00	973.10	---	---	---	---
10/03/2023	---	---	---	---	---	---	---	---	---	---	---	---	---	---	---	---	---	---	08/03/2024	3.75	1,000,000	1,000.00	963.46	---	---	---	---
09/06/2023	---	---	---	---	---	---	---	---	---	---	---	---	---	---	---	---	---	---	07/06/2024	3.84	1,600,000	1,000.00	962.60	---	---	---	---

Ημερήσιο Δελτίο Τιμών

Έτος: 144 Αύξων Αριθμός Συνεδρίασης: 113

Ενότητα 5: Ομόλογα Ελληνικού Δημοσίου Διαπραγματεύσιμα με τη Μέθοδο Εκφώνησης - Αντιφώνησης

Δευτέρα, 19 Ιουνίου, 2023

Ομόλογα σε Κυκλοφορία	Νόμισμα / Ελάχιστη διαπραγ.	Ημερομηνία Πληρ.	Αξία τρέχοντος τοκομεριδίου	Σημείωση	Τοκομερίδιο	Μονάδα διαπίσης	Ημερ/νία Έκδοσης	Διάρκεια (έτη)	Σημερινό επιτόκιο	Υ.Δ.Τ σε ημέρες	Ομόλογα	Τελευταία τιμή προηγ.	Τελευ. Τιμή	Εκφ. τοις μετρητοίς (€) Αγορ. / Πώλ Ημερομηνία	Συναλλαγές σε τμχ	Ελάχιστο ζωής	Μέγιστο ζωής		
Νομικών Προσώπων και Εταιρειών σε Συνάλλαγμα και Ευρο																			
0	GBP / 10	01/12	0.25	---	66	1	01/12/1928	100	2.5	360	Ε.Κ.Τ.Ε.	---	---	---	---	---	---		
103,746	GBP / 10	01/12	0.25	---	64	1	01/12/1930	98	2.5	360	Ε.Κ.Τ.Ε. σειρά	2.27	05/02/1996	2.27	Π	05/02/1996	---	2.27	2.27

Σημειώσεις Ομολόγων Ελλ. Δημοσίου

Υ.Δ.Τ: Υπολογισμός Δεδουλευμένων Τόκων.

FLR (= Floating Interest Rate) Ομόλογο Μεταβλητού Επιτοκίου.

Η ελάχιστη διαπραγματεύσιμη Ονομαστική Αξία για όλους τους Άυλους Τίτλους του Δημοσίου είναι τα 100 Ευρώ. (μφρ-0)

Πίνακας Μελών Χρηματιστηρίου Αθηνών και Μελών ΕΤ.ΕΚ.

Επωνυμία	Διεύθυνση	Τηλέφωνο	Φαξ	Αγορά Μετοχών			Αγορά Παραγώγων		Μέλη ΕΤ.ΕΚ.	
				Μέλος Αγοράς	Μέλος εξ Αποστάσεως	Ειδικός Διαπρήτης	Διαπρήτης	Ειδικός Διαπρήτης	Γενικό Εκκαθ/στικό	Άμεσο Εκκαθ/στικό
AEONIC SECURITIES C.I.F. P.L.C.	ΛΑΪΟΥ 6, ΓΡ. 301B, ANNA COURT ,	35725337600		a						
ARGUS STOCKBROKERS LTD	25 ΛΕΩΦΟΡΟΣ ΔΗΜΟΣΘΕΝΗ ΣΕΒΕΡΗ 25 ,	0035722717000		a	a		a			
ATLANTIC SECURITIES LTD	ΠΡΟΔΡΟΜΟΥ 37 37,	0035722445400		a	a					
ΑΧΟΝ ΧΡΗΜΑΤΙΣΤΗΡΙΑΚΗ Α.Ε.Π.Ε.Υ.	ΣΤΑΔΙΟΥ 48 48, ΑΘΗΝΑ	2103363800		a			a			
ΒΕΤΑ ΧΡΗΜΑΤΙΣΤΗΡΙΑΚΗ Α.Ε.Π.Ε.Υ.	Λ.ΑΛΕΞΑΝΔΡΑΣ 29 29 , ΑΘΗΝΑ	2106478930		a		a	a			a
BNP PARIBAS S.A.	ΛΑΜΨΑΚΟΥ 2 , ΑΘΗΝΑ	2107468525							a	
BOFA SECURITIES EUROPE SA	112 AVENUE KL?BER 75116 ,	+33 153655555		a	a					
CAPITAL ΑΧΕΠΕΥ	ΜΗΤΡΟΠΟΛΕΩΣ 58 58, ΑΘΗΝΑ	2103369700		a			a			
CITIGROUP GLOBAL MARKETS EUROPE AG	REUTERWEG 16 16,	+49 691366-0		a	a					
CITIGROUP GLOBAL MARKETS LIMITED	33 CANADA SQUARE -CANARY WHARF 1,	+44 02079864000		a						
CREDIT SUISSE BANK (EUROPE), S.A.	CALLE AYALA 42, 3A PLANTA-B MADRID ,	+34917916000		a	a					
CREDIT SUISSE SECURITIES (EUROPE) LIMITED	ONE CABOT SQUARE 1 , LONDON	+44 2078888888		a						
DEUTSCHE BANK AG	GREAT WINCHESTER STREET 1 , LONDON	+44 20 754 54209	00441133361437		a					
EUROBANK EQUITIES ΜΟΝΟΠΡΟΣΩΠΗ Α.Ε.Π.Ε.Υ.	ΦΙΛΕΛΛΗΝΩΝ 10 & ΞΕΝΟΦΩΝΤΟΣ 13 , ΑΘΗΝΑ	2103720425		a		a	a			a
EUROCORP Α.Ε.Π.Ε.Υ.	ΠΛ.ΦΙΛΙΚΗΣ ΕΤΑΙΡΕΙΑΣ 14 14, ΑΘΗΝΑ	2107263600		a			a			a
EUROTUST ΧΡΗΜΑΤΙΣΤΗΡΙΑΚΗ Α.Ε.Π.Ε.Υ.	ΣΕΒΑΣΤΟΥΠΟΛΕΩΣ 113 113, ΑΘΗΝΑ	2103363100		a						
EUROXX ΧΡΗΜΑΤΙΣΤΗΡΙΑΚΗ Α.Ε.Π.Ε.Υ.	ΠΑΛΑΙΟΛΟΓΟΥ 7, ΧΑΛΑΝΔΡΙ	(210)-6879400	(210)-6879401	a		a	a			a
ΠΑΛΑΙΟΛΟΓΟΥ 7, ΧΑΛΑΝΔΡΙ		+30 2106879400	210-6879401							
FREEDOM FINANCE EUROPE LTD	ΧΡΗΣΤΑΚΗ ΚΡΑΝΟΥ 20 ,	035725257786			a					
GLOBAL CAPITAL SECURITIES & FINANCIAL SERVICES LTD	Λ.ΑΡΧΙΕΠΙΣΚΟΠΟΥ ΜΑΚΑΡΙΟΥ Γ50 50,	0035722710710		a	a					
GREENPOST TRADING EUROPE LTD	KIMONOS 3, ACROPOLIS MANSIONS, 2ND FLOOR, FLAT/OFFICE 202 ,	035722521389			a	a				
HSBC CONTINENTAL EUROPE	Λ.ΜΕΣΣΟΓΕΙΩΝ 109-111 109-111,	2106960000							a	
INDEX ΧΡΗΜΑΤΙΣΤΗΡΙΑΚΗ Α.Ε.Π.Ε.Υ.	ΔΡΑΓΑΤΣΑΝΙΟΥ 6 6, ΑΘΗΝΑ	2103213920		a						
LAIKI FINANCIAL SERVICES LTD	ΛΕΩΦ. ΒΥΡΩΝΟΣ 26, ΛΕΥΚΩΣΙΑ ΚΥΠΡΟΥ	357 22367367	357 22718567		a					
MEGA EQUITY SECURITIES & FINANCIAL SERVICES PUBLIC LTD	ΛΕΩΦ.ΓΡΙΒΑ ΔΙΓΓΕΝΗ 42-44 42-44,	0035722711711		a	a		a			
MERIT ΧΡΗΜΑΤΙΣΤΗΡΙΑΚΗ Α.Ε.Π.Ε.Υ.	ΣΟΦΟΚΛΕΟΥΣ 5 5, ΑΘΗΝΑ	2103671880		a		a	a			a
MERRILL LYNCH INTERNATIONAL	2 KING EDWARD STREET 2 , LONDON	+44 20276281000		a						
NUNTIUS ΧΡΗΜΑΤΙΣΤΗΡΙΑΚΗ Α.Ε.Π.Ε.Υ.	ΔΡΑΓΑΤΣΑΝΙΟΥ 6 6, ΑΘΗΝΑ	2103350599		a						
ONE PLUS CAPITAL LIMITED	75 PRODRΟΜΟΥ AVENUE NICOSIA 1307 ,	35722873760		a	a					
PROCHOICE CHRIMATISTIRIAKI LTD	ΛΕΩΦ.ΣΠΥΡΟΥ ΚΥΠΡΙΑΝΟΥ 57, ΑΚΙΝΗΤΑ Φ 57,	035724661192		a	a					
SHARELINK SECURITIES & FINANCIAL SERVICES LTD	HOUSE-ΘΕΟΤΟΚΗ 6 ΜΕΓΑΡΟ ΕΛΛΗΝΑ 6 ,	+357 22554200		a			a			
SOCIETE GENERALE S.A.	17 COURS VALMY, CEDEX ,	+157290504		a	a		a			

Πίνακας Μελών Χρηματιστηρίου Αθηνών και Μελών ΕΤ.ΕΚ.

Επωνυμία			Αγορά Μετοχών			Αγορά Παραγώγων		Μέλη ΕΤ.ΕΚ.	
Διεύθυνση	Τηλέφωνο	Φαξ	Μέλος Αγοράς	Μέλος εξ Αποστάσεως	Ειδικός Διαπρήτης	Διαπρήτης	Ειδικός Διαπρήτης	Γενικό Εκκαθιστικό	Άμεσο Εκκαθιστικό
SOLIDUS SECURITIES Α.Ε.Π.Ε.Υ.			a			a			a
ΛΟΥΙΖΗΣ ΡΙΑΝΚΟΥΡ 64 64, ΑΘΗΝΑ	2106900600								
THE CYPRUS INVESTMENT & SECURITIES CORPORATION LTD			a	a					
ΑΓΙΟΥ ΠΡΟΚΟΠΙΟΥ & ΠΟΣΕΙΔΩΝΟΣ 1 154,	0035722121700								
UBS EUROPE SE			a	a					
OPERNTURM, BOCKENHEIMER LANDSTRASSE 2-4 ,	496921790								
UBS LIMITED				a					
FINSBURY AVENUE 1 , LONDON	+44 2075687135								
Α. ΣΑΡΡΗΣ ΧΡΗΜΑΤΙΣΤΗΡΙΑΚΗ Α.Ε.Π.Ε.Υ			a						
ΔΡΑΓΑΤΣΑΝΙΟΥ 6 6, ΑΘΗΝΑ	2103367700								
ΑΛΦΑ FINANCE ΜΟΝΟΠΡΟΣΩΠΗ ΑΕΠΕΥ			a		a	a	a		a
ΠΑΝΕΠΙΣΤΗΜΙΟΥ 45 5, ΑΘΗΝΑ	2103677400								
ΑΛΦΑ ΤΡΑΠΕΖΑ ΑΝΩΝΥΜΗ ΕΤΑΙΡΙΑ								a	
ΣΤΑΔΙΟΥ 40 , ΑΘΗΝΑ	2103260000								
Γ. Α. ΠΕΡΒΑΝΑΣ ΧΡΗΜΑΤΙΣΤΗΡΙΑΚΗ Α.Ε.Π.Ε.Υ			a						
ΣΟΦΟΚΛΕΟΥΣ 7-9 7-9, ΑΘΗΝΑ	2103727200								
ΕΘΝΙΚΗ ΤΡΑΠΕΖΑ ΤΗΣ ΕΛΛΑΔΟΣ Α.Ε.			a			a		a	
ΑΚΑΔΗΜΙΑΣ 68, ΑΘΗΝΑ	(210)-3328817	(210)-3328678							
ΑΙΟΛΟΥ 86, ΑΘΗΝΑ	(210)-3341000	(210)-3228187							
ΕΘΝΙΚΗ ΧΡΗΜΑΤΙΣΤΗΡΙΑΚΗ ΜΟΝΟΠΡΟΣΩΠΗ ΑΕΠΕΥ			a		a	a	a		
ΛΕΩΦΟΡΟΣ ΑΘΗΝΩΝ 128-132 & ΙΦΙΓΕΝΙΑΣ 66, ΑΘΗΝΑ	2103328784								
ΕΛΛΗΝΙΚΗ ΤΡΑΠΕΖΑ (ΕΠΕΝΔΥΣΕΙΣ) ΛΤΔ				a					
ΛΕΩΦ.ΚΥΡΙΑΚΟΥ ΜΑΤΣΗ 31 - ΤΘ 24747 , ΛΕΥΚΩΣΙΑ ΚΥΠΡΟΥ	+357 22500100	357 22500110							
ΕΛΛΗΝΟΑΜΕΡΙΚΑΝΙΚΗ ΧΡΗΜΑΤΙΣΤΗΡΙΑΚΗ ΑΕΠΕΥ			a		a	a			a
ΑΝΔΡΕΑ ΠΑΠΑΝΔΡΕΟΥ 27 27, ΜΑΡΟΥΣΙ	2103311100								
Ι. Χ. ΜΑΥΡΙΚΗΣ ΧΡΗΜΑΤΙΣΤΗΡΙΑΚΗ Α.Ε.Π.Ε.Υ			a						
ΣΟΦΟΚΛΕΟΥΣ 5 5, ΑΘΗΝΑ	2103216730								
ΚΑΠΠΑ ΧΡΗΜΑΤΙΣΤΗΡΙΑΚΗ Α.Ε.Π.Ε.Υ.			a			a			
ΒΑΛΛΑΩΡΙΤΟΥ 15 15, ΑΘΗΝΑ	2103678600								
ΚΑΡΑΜΑΝΩΦ ΧΡΗΜΑΤΙΣΤΗΡΙΑΚΗ Α.Ε.Π.Ε.Υ.			a						
ΠΛ.ΑΓ.ΘΕΟΔΩΡΩΝ 2 2, ΑΘΗΝΑ	2103212947								
ΚΥΚΛΟΣ ΧΡΗΜΑΤΙΣΤΗΡΙΑΚΗ Α.Ε.Π.Ε.Υ.			a			a			
ΧΑΡΙΑΛΟΥ ΤΡΙΚΟΥΠΗ 6-8-10 39, ΑΘΗΝΑ	2103364300								
ΛΕΩΝ ΔΕΠΟΛΑΣ ΧΡΗΜΑΤΙΣΤΗΡΙΑΚΗ Α.Ε.Π.Ε.Υ.			a		a	a			
ΧΡΗΣΤΟΥ ΛΑΔΑ 1 1, ΑΘΗΝΑ	2103213276 -28								
Ν. ΧΡΥΣΟΧΟΙΔΗΣ ΧΡΗΜΑΤΙΣΤΗΡΙΑΚΗ Α.Ε.Π.Ε.Υ			a			a			a
ΣΟΦΟΚΛΕΟΥΣ 7-9 7-9, ΑΘΗΝΑ	2103213913								
ΠΑΓΚΡΗΤΙΑ ΤΡΑΠΕΖΑ ΑΝΩΝΥΜΗ ΕΤΑΙΡΕΙΑ								a	
ΙΚΑΡΟΥ 5 ,	2810 338800								
ΠΑΝΤΕΛΑΚΗΣ ΧΡΗΜΑΤΙΣΤΗΡΙΑΚΗ Α.Ε.Π.Ε.Υ			a	a		a	a		
ΕΘΝΙΚΗΣ ΑΝΤΙΣΤΑΣΕΩΣ 57, ΚΤΙΡΙΟ Β 57, ΧΑΛΑΝΔΡΙ	2106965000								
ΠΕΙΡΑΙΩΣ ΜΟΝΟΠΡΟΣΩΠΗ Α.Ε.Π.Ε.Υ.			a		a	a	a		a
ΣΤΑΔΙΟΥ 10 10, ΑΘΗΝΑ	2103354100								
ΠΗΓΑΣΟΣ ΧΡΗΜΑΤΙΣΤΗΡΙΑΚΗ Α.Ε.Π.Ε.Υ.			a			a			
ΒΑΛΛΑΩΡΙΤΟΥ 17 & ΑΜΕΡΙΚΗΣ 17 , ΑΘΗΝΑ	2103670700								
ΣΤ. ΕΜ. ΛΑΥΡΕΝΤΑΚΗΣ ΧΡΗΜΑΤΙΣΤΗΡΙΑΚΗ Α.Ε.Π.Ε.Υ.			a			a			
ΣΟΦΟΚΛΕΟΥΣ 7-9 7-9, ΑΘΗΝΑ	2103213336								
ΤΡΑΠΕΖΑ EUROBANK ΑΕ								a	
ΟΘΩΝΟΣ 8 , ΑΘΗΝΑ	2103337000								
ΤΡΑΠΕΖΑ ΟΡΤΙΜΑ BANK Α.Ε.			a	a		a	a	a	
ΑΙΓΙΑΛΕΙΑΣ 32 & ΠΑΡΑΔΕΙΣΟΥ 32 , ΜΑΡΟΥΣΙ	2108173663								
ΤΡΑΠΕΖΑ ΠΕΙΡΑΙΩΣ ΑΝΩΝΥΜΟΣ ΕΤΑΙΡΕΙΑ			a			a		a	
ΑΜΕΡΙΚΗΣ 4 , ΑΘΗΝΑ	2103335000								

Πίνακας Μετοχών Υπό Ειδική Διαπραγμάτευση

Χρεόγραφο	Κατηγορία Διαπραγμάτευσης
Ειδικός Διαπραγματευτής	Εναρξη Ειδικής Διαπραγμάτευσης
MLS ΠΛΗΡΟΦΟΡΙΚΗ (ΚΟ)	Κατάσταση σε Αναστολή
ΠΕΙΡΑΙΩΣ ΜΟΝΟΠΡΟΣΩΠΗ Α.Ε.Π.Ε.Υ.	01/08/2019
ALPHA ETF FTSE Athex Large Cap	Διαπραγματεύσιμα Αμοιβαία Κεφάλαια (Δ.Α.Κ.)
ΑΛΦΑ FINANCE ΜΟΝΟΠΡΟΣΩΠΗ ΑΕΠΕΥ	02/01/1900
ΕΘΝΙΚΗ ΧΡΗΜΑΤΙΣΤΗΡΙΑΚΗ ΜΟΝΟΠΡΟΣΩΠΗ ΑΕΠΕΥ	02/01/1900
ALPHA TRUST (ΚΟ)	Κύρια Αγορά
EUROBANK EQUITIES ΜΟΝΟΠΡΟΣΩΠΗ Α.Ε.Π.Ε.Υ.	06/02/2023
ΛΕΩΝ ΔΕΠΟΛΑΣ ΧΡΗΜΑΤΙΣΤΗΡΙΑΚΗ Α.Ε.Π.Ε.Υ.	04/01/2021
ALPHA ΥΠΗΡΕΣΙΩΝ ΣΥΜΜ (ΚΟ)	Κύρια Αγορά
EUROBANK EQUITIES ΜΟΝΟΠΡΟΣΩΠΗ Α.Ε.Π.Ε.Υ.	22/10/2006
GREENPOST TRADING EUROPE LTD	12/06/2023
MERIT ΧΡΗΜΑΤΙΣΤΗΡΙΑΚΗ Α.Ε.Π.Ε.Υ.	03/09/2012
ΑΛΦΑ FINANCE ΜΟΝΟΠΡΟΣΩΠΗ ΑΕΠΕΥ	29/02/2016
ΕΘΝΙΚΗ ΧΡΗΜΑΤΙΣΤΗΡΙΑΚΗ ΜΟΝΟΠΡΟΣΩΠΗ ΑΕΠΕΥ	02/01/1900
ΕΛΛΗΝΟΑΜΕΡΙΚΑΝΙΚΗ ΧΡΗΜΑΤΙΣΤΗΡΙΑΚΗ ΑΕΠΕΥ	25/07/2014
ΛΕΩΝ ΔΕΠΟΛΑΣ ΧΡΗΜΑΤΙΣΤΗΡΙΑΚΗ Α.Ε.Π.Ε.Υ.	04/01/2016
ΠΕΙΡΑΙΩΣ ΜΟΝΟΠΡΟΣΩΠΗ Α.Ε.Π.Ε.Υ.	28/05/2009
ΑΤΤΙΚΑ BANK Α.Τ.Ε. (ΚΟ)	Κύρια Αγορά
EUROXX ΧΡΗΜΑΤΙΣΤΗΡΙΑΚΗ Α.Ε.Π.Ε.Υ.	22/01/2016
ΠΕΙΡΑΙΩΣ ΜΟΝΟΠΡΟΣΩΠΗ Α.Ε.Π.Ε.Υ.	20/09/2017
AUSTRIACARD (ΚΑ)	Κύρια Αγορά
ΒΕΤΑ ΧΡΗΜΑΤΙΣΤΗΡΙΑΚΗ Α.Ε.Π.Ε.Υ.	23/03/2023
EUROBANK EQUITIES ΜΟΝΟΠΡΟΣΩΠΗ Α.Ε.Π.Ε.Υ.	15/05/2023
AUTOHELLAS (ΚΟ)	Κύρια Αγορά
EUROXX ΧΡΗΜΑΤΙΣΤΗΡΙΑΚΗ Α.Ε.Π.Ε.Υ.	02/07/2018
ΑΛΦΑ FINANCE ΜΟΝΟΠΡΟΣΩΠΗ ΑΕΠΕΥ	01/07/2019
AVE (ΚΟ)	Κύρια Αγορά
EUROXX ΧΡΗΜΑΤΙΣΤΗΡΙΑΚΗ Α.Ε.Π.Ε.Υ.	05/06/2020
BRIQ PROPERTIES (ΚΟ)	Κύρια Αγορά
EUROBANK EQUITIES ΜΟΝΟΠΡΟΣΩΠΗ Α.Ε.Π.Ε.Υ.	09/09/2019
ΛΕΩΝ ΔΕΠΟΛΑΣ ΧΡΗΜΑΤΙΣΤΗΡΙΑΚΗ Α.Ε.Π.Ε.Υ.	22/02/2021
CENERGY HOLDINGS (ΚΑ)	Κύρια Αγορά
EUROBANK EQUITIES ΜΟΝΟΠΡΟΣΩΠΗ Α.Ε.Π.Ε.Υ.	02/01/2016
ΑΛΦΑ FINANCE ΜΟΝΟΠΡΟΣΩΠΗ ΑΕΠΕΥ	02/01/2016
ΠΑΝΤΕΛΑΚΗΣ ΧΡΗΜΑΤΙΣΤΗΡΙΑΚΗ Α.Ε.Π.Ε.Υ.	27/12/2022
ΤΡΑΠΕΖΑ ΟΡΤΙΜΑ BANK Α.Ε.	14/03/2022
CNL CAPITAL (ΚΟ)	Κύρια Αγορά
MERIT ΧΡΗΜΑΤΙΣΤΗΡΙΑΚΗ Α.Ε.Π.Ε.Υ.	01/10/2018
COCA-COLA HBC AG (ΚΟ)	Κύρια Αγορά
ΒΕΤΑ ΧΡΗΜΑΤΙΣΤΗΡΙΑΚΗ Α.Ε.Π.Ε.Υ.	08/03/2021
ΕΘΝΙΚΗ ΧΡΗΜΑΤΙΣΤΗΡΙΑΚΗ ΜΟΝΟΠΡΟΣΩΠΗ ΑΕΠΕΥ	02/01/1900
ΠΕΙΡΑΙΩΣ ΜΟΝΟΠΡΟΣΩΠΗ Α.Ε.Π.Ε.Υ.	04/05/2015
DIMAND (ΚΟ)	Κύρια Αγορά
EUROBANK EQUITIES ΜΟΝΟΠΡΟΣΩΠΗ Α.Ε.Π.Ε.Υ.	08/08/2022
ΑΛΦΑ FINANCE ΜΟΝΟΠΡΟΣΩΠΗ ΑΕΠΕΥ	08/08/2022
ΠΑΝΤΕΛΑΚΗΣ ΧΡΗΜΑΤΙΣΤΗΡΙΑΚΗ Α.Ε.Π.Ε.Υ.	15/05/2023
EUROBANK HOLDINGS (ΚΟ)	Κύρια Αγορά
EUROBANK EQUITIES ΜΟΝΟΠΡΟΣΩΠΗ Α.Ε.Π.Ε.Υ.	01/06/2012
GREENPOST TRADING EUROPE LTD	12/06/2023
MERIT ΧΡΗΜΑΤΙΣΤΗΡΙΑΚΗ Α.Ε.Π.Ε.Υ.	06/11/2017
ΑΛΦΑ FINANCE ΜΟΝΟΠΡΟΣΩΠΗ ΑΕΠΕΥ	09/01/2006
ΕΘΝΙΚΗ ΧΡΗΜΑΤΙΣΤΗΡΙΑΚΗ ΜΟΝΟΠΡΟΣΩΠΗ ΑΕΠΕΥ	02/01/1900
ΕΛΛΗΝΟΑΜΕΡΙΚΑΝΙΚΗ ΧΡΗΜΑΤΙΣΤΗΡΙΑΚΗ ΑΕΠΕΥ	25/07/2014
ΛΕΩΝ ΔΕΠΟΛΑΣ ΧΡΗΜΑΤΙΣΤΗΡΙΑΚΗ Α.Ε.Π.Ε.Υ.	30/11/2018
ΠΕΙΡΑΙΩΣ ΜΟΝΟΠΡΟΣΩΠΗ Α.Ε.Π.Ε.Υ.	28/09/2009
FOURLIS ΣΥΜΜΕΤΟΧΩΝ (ΚΟ)	Κύρια Αγορά
EUROBANK EQUITIES ΜΟΝΟΠΡΟΣΩΠΗ Α.Ε.Π.Ε.Υ.	01/12/2016
ΠΕΙΡΑΙΩΣ ΜΟΝΟΠΡΟΣΩΠΗ Α.Ε.Π.Ε.Υ.	06/03/2017
HELLENIQ ENERGY (ΚΟ)	Κύρια Αγορά
ΕΛΛΗΝΟΑΜΕΡΙΚΑΝΙΚΗ ΧΡΗΜΑΤΙΣΤΗΡΙΑΚΗ ΑΕΠΕΥ	14/09/2015
ΠΕΙΡΑΙΩΣ ΜΟΝΟΠΡΟΣΩΠΗ Α.Ε.Π.Ε.Υ.	20/03/2017
IDEAL HOLDINGS (ΚΟ)	Κύρια Αγορά
EUROBANK EQUITIES ΜΟΝΟΠΡΟΣΩΠΗ Α.Ε.Π.Ε.Υ.	07/06/2021
ΠΕΙΡΑΙΩΣ ΜΟΝΟΠΡΟΣΩΠΗ Α.Ε.Π.Ε.Υ.	07/06/2021
INTERCONTINENTAL (ΚΟ)	Κύρια Αγορά
ΛΕΩΝ ΔΕΠΟΛΑΣ ΧΡΗΜΑΤΙΣΤΗΡΙΑΚΗ Α.Ε.Π.Ε.Υ.	03/06/2019
INTRAKAT (ΚΟ)	Κύρια Αγορά
ΒΕΤΑ ΧΡΗΜΑΤΙΣΤΗΡΙΑΚΗ Α.Ε.Π.Ε.Υ.	04/10/2021
ΠΑΝΤΕΛΑΚΗΣ ΧΡΗΜΑΤΙΣΤΗΡΙΑΚΗ Α.Ε.Π.Ε.Υ.	10/10/2022

Πίνακας Μετοχών Υπό Ειδική Διαπραγμάτευση

Χρεόγραφο	Κατηγορία Διαπραγμάτευσης
Ειδικός Διαπραγματευτής	Έναρξη Ειδικής Διαπραγμάτευσης
JUMBO (ΚΟ)	Κύρια Αγορά
ΒΕΤΑ ΧΡΗΜΑΤΙΣΤΗΡΙΑΚΗ Α.Ε.Π.Ε.Υ.	01/02/2021
ΕΥΡΟΒΑΝΚ ΕQUITIES ΜΟΝΟΠΡΟΣΩΠΗ Α.Ε.Π.Ε.Υ.	25/05/2020
GREENPOST TRADING EUROPE LTD	12/06/2023
MERIT ΧΡΗΜΑΤΙΣΤΗΡΙΑΚΗ Α.Ε.Π.Ε.Υ.	06/11/2017
ΠΕΙΡΑΙΩΣ ΜΟΝΟΠΡΟΣΩΠΗ Α.Ε.Π.Ε.Υ.	06/03/2017
LAMDA DEVELOPMENT(ΚΟ)	Κύρια Αγορά
ΕΥΡΟΒΑΝΚ ΕQUITIES ΜΟΝΟΠΡΟΣΩΠΗ Α.Ε.Π.Ε.Υ.	08/12/2014
ΠΑΝΤΕΛΑΚΗΣ ΧΡΗΜΑΤΙΣΤΗΡΙΑΚΗ Α.Ε.Π.Ε.Υ	06/11/2017
ΠΕΙΡΑΙΩΣ ΜΟΝΟΠΡΟΣΩΠΗ Α.Ε.Π.Ε.Υ.	29/06/2017
MIG (ΚΟ)	Κύρια Αγορά
ΠΕΙΡΑΙΩΣ ΜΟΝΟΠΡΟΣΩΠΗ Α.Ε.Π.Ε.Υ.	02/02/2009
PREMIA (ΚΟ)	Κύρια Αγορά
ΒΕΤΑ ΧΡΗΜΑΤΙΣΤΗΡΙΑΚΗ Α.Ε.Π.Ε.Υ.	01/06/2021
ΛΕΩΝ ΔΕΠΟΛΑΣ ΧΡΗΜΑΤΙΣΤΗΡΙΑΚΗ Α.Ε.Π.Ε.Υ.	05/12/2022
ΠΑΝΤΕΛΑΚΗΣ ΧΡΗΜΑΤΙΣΤΗΡΙΑΚΗ Α.Ε.Π.Ε.Υ	23/12/2021
PROFILE (ΚΟ)	Κύρια Αγορά
ΠΑΝΤΕΛΑΚΗΣ ΧΡΗΜΑΤΙΣΤΗΡΙΑΚΗ Α.Ε.Π.Ε.Υ	01/07/2019
ΤΡΑΠΕΖΑ ΟΡΤΙΜΑ BANK Α.Ε.	03/04/2023
QUALITY & RELIABILITY (ΚΟ)	Κύρια Αγορά
ΤΡΑΠΕΖΑ ΟΡΤΙΜΑ BANK Α.Ε.	03/01/2023
QUEST ΣΥΜΜΕΤΟΧΩΝ (ΚΟ)	Κύρια Αγορά
ΒΕΤΑ ΧΡΗΜΑΤΙΣΤΗΡΙΑΚΗ Α.Ε.Π.Ε.Υ.	26/03/2018
ΕΥΡΟΒΑΝΚ ΕQUITIES ΜΟΝΟΠΡΟΣΩΠΗ Α.Ε.Π.Ε.Υ.	28/01/2019
SPACE HELLAS (ΚΟ)	Κύρια Αγορά
MERIT ΧΡΗΜΑΤΙΣΤΗΡΙΑΚΗ Α.Ε.Π.Ε.Υ.	09/12/2022
TITAN CEMENT (ΚΑ)	Κύρια Αγορά
ΒΕΤΑ ΧΡΗΜΑΤΙΣΤΗΡΙΑΚΗ Α.Ε.Π.Ε.Υ.	01/02/2021
ΕΥΡΟΒΑΝΚ ΕQUITIES ΜΟΝΟΠΡΟΣΩΠΗ Α.Ε.Π.Ε.Υ.	06/11/2019
ΠΕΙΡΑΙΩΣ ΜΟΝΟΠΡΟΣΩΠΗ Α.Ε.Π.Ε.Υ.	18/01/2021
VIOHALCO SA/NV (ΚΑ)	Κύρια Αγορά
ΕΥΡΟΒΑΝΚ ΕQUITIES ΜΟΝΟΠΡΟΣΩΠΗ Α.Ε.Π.Ε.Υ.	04/03/2014
MERIT ΧΡΗΜΑΤΙΣΤΗΡΙΑΚΗ Α.Ε.Π.Ε.Υ.	17/03/2014
ΑΛΦΑ FINANCE ΜΟΝΟΠΡΟΣΩΠΗ ΑΕΠΕΥ	11/03/2008
ΑΒΑΞ Α.Ε. (ΚΟ)	Κύρια Αγορά
ΕΥΡΟΒΑΝΚ ΕQUITIES ΜΟΝΟΠΡΟΣΩΠΗ Α.Ε.Π.Ε.Υ.	14/12/2015
ΠΕΙΡΑΙΩΣ ΜΟΝΟΠΡΟΣΩΠΗ Α.Ε.Π.Ε.Υ.	01/02/2021
ΑΔΜΗΕ ΣΥΜΜΕΤΟΧΩΝ Α.Ε. (ΚΟ)	Κύρια Αγορά
ΕΥΡΟΒΑΝΚ ΕQUITIES ΜΟΝΟΠΡΟΣΩΠΗ Α.Ε.Π.Ε.Υ.	24/05/2021
ΕΛΛΗΝΟΑΜΕΡΙΚΑΝΙΚΗ ΧΡΗΜΑΤΙΣΤΗΡΙΑΚΗ ΑΕΠΕΥ	09/03/2020
ΠΕΙΡΑΙΩΣ ΜΟΝΟΠΡΟΣΩΠΗ Α.Ε.Π.Ε.Υ.	29/06/2017
ΑΕΡΟΠΟΡΙΑ ΑΙΓΑΙΟΥ (ΚΟ)	Κύρια Αγορά
ΕΥΡΟΒΑΝΚ ΕQUITIES ΜΟΝΟΠΡΟΣΩΠΗ Α.Ε.Π.Ε.Υ.	22/09/2020
ΑΝΔΡΟΜΕΔΑ ΑΕΕΧ (ΚΟ)	Κύρια Αγορά
ΒΕΤΑ ΧΡΗΜΑΤΙΣΤΗΡΙΑΚΗ Α.Ε.Π.Ε.Υ.	15/02/2021
ΤΡΑΠΕΖΑ ΟΡΤΙΜΑ BANK Α.Ε.	03/04/2023
ΓΕΚ ΤΕΡΝΑ (ΚΟ)	Κύρια Αγορά
ΒΕΤΑ ΧΡΗΜΑΤΙΣΤΗΡΙΑΚΗ Α.Ε.Π.Ε.Υ.	08/03/2021
ΕΥΡΟΒΑΝΚ ΕQUITIES ΜΟΝΟΠΡΟΣΩΠΗ Α.Ε.Π.Ε.Υ.	24/05/2021
ΠΕΙΡΑΙΩΣ ΜΟΝΟΠΡΟΣΩΠΗ Α.Ε.Π.Ε.Υ.	29/08/2019
ΔΕΗ (ΚΟ)	Κύρια Αγορά
ΒΕΤΑ ΧΡΗΜΑΤΙΣΤΗΡΙΑΚΗ Α.Ε.Π.Ε.Υ.	01/02/2021
ΕΥΡΟΒΑΝΚ ΕQUITIES ΜΟΝΟΠΡΟΣΩΠΗ Α.Ε.Π.Ε.Υ.	22/10/2006
GREENPOST TRADING EUROPE LTD	12/06/2023
MERIT ΧΡΗΜΑΤΙΣΤΗΡΙΑΚΗ Α.Ε.Π.Ε.Υ.	06/11/2017
ΑΛΦΑ FINANCE ΜΟΝΟΠΡΟΣΩΠΗ ΑΕΠΕΥ	09/01/2006
ΕΘΝΙΚΗ ΧΡΗΜΑΤΙΣΤΗΡΙΑΚΗ ΜΟΝΟΠΡΟΣΩΠΗ ΑΕΠΕΥ	02/01/1900
ΕΛΛΗΝΟΑΜΕΡΙΚΑΝΙΚΗ ΧΡΗΜΑΤΙΣΤΗΡΙΑΚΗ ΑΕΠΕΥ	01/09/2014
ΠΕΙΡΑΙΩΣ ΜΟΝΟΠΡΟΣΩΠΗ Α.Ε.Π.Ε.Υ.	28/09/2009
ΕΘΝΙΚΗ ΤΡΑΠΕΖΑ (ΚΟ)	Κύρια Αγορά
ΕΥΡΟΒΑΝΚ ΕQUITIES ΜΟΝΟΠΡΟΣΩΠΗ Α.Ε.Π.Ε.Υ.	22/10/2006
GREENPOST TRADING EUROPE LTD	12/06/2023
MERIT ΧΡΗΜΑΤΙΣΤΗΡΙΑΚΗ Α.Ε.Π.Ε.Υ.	03/09/2012
ΑΛΦΑ FINANCE ΜΟΝΟΠΡΟΣΩΠΗ ΑΕΠΕΥ	09/01/2006
ΕΘΝΙΚΗ ΧΡΗΜΑΤΙΣΤΗΡΙΑΚΗ ΜΟΝΟΠΡΟΣΩΠΗ ΑΕΠΕΥ	02/01/1900
ΕΛΛΗΝΟΑΜΕΡΙΚΑΝΙΚΗ ΧΡΗΜΑΤΙΣΤΗΡΙΑΚΗ ΑΕΠΕΥ	25/07/2014
ΛΕΩΝ ΔΕΠΟΛΑΣ ΧΡΗΜΑΤΙΣΤΗΡΙΑΚΗ Α.Ε.Π.Ε.Υ.	20/05/2015
ΠΕΙΡΑΙΩΣ ΜΟΝΟΠΡΟΣΩΠΗ Α.Ε.Π.Ε.Υ.	08/09/2008

Πίνακας Μετοχών Υπό Ειδική Διαπραγμάτευση

Χρεόγραφο	Κατηγορία Διαπραγμάτευσης
Ειδικός Διαπραγματευτής	Έναρξη Ειδικής Διαπραγμάτευσης
ΕΚΤΕΡ (ΚΟ)	Κύρια Αγορά
ΒΕΤΑ ΧΡΗΜΑΤΙΣΤΗΡΙΑΚΗ Α.Ε.Π.Ε.Υ.	26/09/2022
ΕΥΡΟΒΑΝΚ ΕQUITIES ΜΟΝΟΠΡΟΣΩΠΗ Α.Ε.Π.Ε.Υ.	16/10/2017
ΛΕΩΝ ΔΕΠΟΛΑΣ ΧΡΗΜΑΤΙΣΤΗΡΙΑΚΗ Α.Ε.Π.Ε.Υ.	21/05/2018
ΕΛΑΣΤΡΟΝ (ΚΟ)	Κύρια Αγορά
ΛΕΩΝ ΔΕΠΟΛΑΣ ΧΡΗΜΑΤΙΣΤΗΡΙΑΚΗ Α.Ε.Π.Ε.Υ.	20/02/2017
ΕΛΒΑΛΧΑΛΚΟΡ (ΚΟ)	Κύρια Αγορά
ΒΕΤΑ ΧΡΗΜΑΤΙΣΤΗΡΙΑΚΗ Α.Ε.Π.Ε.Υ.	09/01/2023
ΕΥΡΟΒΑΝΚ ΕQUITIES ΜΟΝΟΠΡΟΣΩΠΗ Α.Ε.Π.Ε.Υ.	07/05/2018
ΑΛΦΑ FINANCE ΜΟΝΟΠΡΟΣΩΠΗ ΑΕΠΕΥ	07/05/2018
ΕΛΜΑΚΤΩΡ (ΚΟ)	Κύρια Αγορά
ΕΥΡΟΒΑΝΚ ΕQUITIES ΜΟΝΟΠΡΟΣΩΠΗ Α.Ε.Π.Ε.Υ.	01/06/2012
ΕΥΡΟΧΧ ΧΡΗΜΑΤΙΣΤΗΡΙΑΚΗ Α.Ε.Π.Ε.Υ.	24/09/2018
ΑΛΦΑ FINANCE ΜΟΝΟΠΡΟΣΩΠΗ ΑΕΠΕΥ	18/03/2019
ΕΘΝΙΚΗ ΧΡΗΜΑΤΙΣΤΗΡΙΑΚΗ ΜΟΝΟΠΡΟΣΩΠΗ ΑΕΠΕΥ	02/01/1900
ΠΕΙΡΑΙΩΣ ΜΟΝΟΠΡΟΣΩΠΗ Α.Ε.Π.Ε.Υ.	22/10/2018
ΕΛΛΗΝ. ΧΡΗΜΑΤΙΣΤΗΡΙΑ-Χ.Α. (ΚΟ)	Κύρια Αγορά
ΕΘΝΙΚΗ ΧΡΗΜΑΤΙΣΤΗΡΙΑΚΗ ΜΟΝΟΠΡΟΣΩΠΗ ΑΕΠΕΥ	02/01/1900
ΕΛΛΗΝΟΑΜΕΡΙΚΑΝΙΚΗ ΧΡΗΜΑΤΙΣΤΗΡΙΑΚΗ ΑΕΠΕΥ	01/09/2014
ΠΕΙΡΑΙΩΣ ΜΟΝΟΠΡΟΣΩΠΗ Α.Ε.Π.Ε.Υ.	04/05/2015
ΕΛΤΟΝ (ΚΟ)	Κύρια Αγορά
ΒΕΤΑ ΧΡΗΜΑΤΙΣΤΗΡΙΑΚΗ Α.Ε.Π.Ε.Υ.	03/09/2012
ΕΥΡΟΒΑΝΚ ΕQUITIES ΜΟΝΟΠΡΟΣΩΠΗ Α.Ε.Π.Ε.Υ.	28/11/2022
ΤΡΑΠΕΖΑ ΟΡΤΙΜΑ BANK Α.Ε.	30/01/2023
ΕΝΤΕΡΣΟΦΤ (ΚΟ)	Κύρια Αγορά
ΕΥΡΟΒΑΝΚ ΕQUITIES ΜΟΝΟΠΡΟΣΩΠΗ Α.Ε.Π.Ε.Υ.	22/06/2020
ΑΛΦΑ FINANCE ΜΟΝΟΠΡΟΣΩΠΗ ΑΕΠΕΥ	23/03/2023
ΕΥΔΑΠ (ΚΟ)	Κύρια Αγορά
ΕΥΡΟΒΑΝΚ ΕQUITIES ΜΟΝΟΠΡΟΣΩΠΗ Α.Ε.Π.Ε.Υ.	10/06/2019
ΑΛΦΑ FINANCE ΜΟΝΟΠΡΟΣΩΠΗ ΑΕΠΕΥ	27/01/2020
ΕΥΡΩΣΥΜΒΟΥΛΟΙ (ΚΟ)	Κύρια Αγορά
ΤΡΑΠΕΖΑ ΟΡΤΙΜΑ BANK Α.Ε.	01/02/2023
ΙΝΤΕΡΓΟΥΝΤ-ΕΥΛΕΜΠΟΡΙΑ (ΚΟ)	Κύρια Αγορά
ΕΥΡΟΒΑΝΚ ΕQUITIES ΜΟΝΟΠΡΟΣΩΠΗ Α.Ε.Π.Ε.Υ.	05/07/2021
ΠΑΝΤΕΛΑΚΗΣ ΧΡΗΜΑΤΙΣΤΗΡΙΑΚΗ Α.Ε.Π.Ε.Υ.	01/07/2021
ΙΝΤΕΡΛΑΪΦ (ΚΟ)	Κύρια Αγορά
ΒΕΤΑ ΧΡΗΜΑΤΙΣΤΗΡΙΑΚΗ Α.Ε.Π.Ε.Υ.	24/10/2022
ΚΛΟΥΚΙΝΑΣ - ΛΑΠΠΑΣ (ΚΟ)	Κύρια Αγορά
ΤΡΑΠΕΖΑ ΟΡΤΙΜΑ BANK Α.Ε.	02/01/2023
ΚΡΙ - ΚΡΙ (ΚΟ)	Κύρια Αγορά
ΕΥΡΟΒΑΝΚ ΕQUITIES ΜΟΝΟΠΡΟΣΩΠΗ Α.Ε.Π.Ε.Υ.	07/05/2018
ΛΕΩΝ ΔΕΠΟΛΑΣ ΧΡΗΜΑΤΙΣΤΗΡΙΑΚΗ Α.Ε.Π.Ε.Υ.	16/01/2017
ΛΑΜΨΑ (ΚΟ)	Κύρια Αγορά
ΛΕΩΝ ΔΕΠΟΛΑΣ ΧΡΗΜΑΤΙΣΤΗΡΙΑΚΗ Α.Ε.Π.Ε.Υ.	16/01/2017
ΜΟΤΟΡ ΟΪΛ (ΚΟ)	Κύρια Αγορά
ΒΕΤΑ ΧΡΗΜΑΤΙΣΤΗΡΙΑΚΗ Α.Ε.Π.Ε.Υ.	08/03/2021
ΕΥΡΟΒΑΝΚ ΕQUITIES ΜΟΝΟΠΡΟΣΩΠΗ Α.Ε.Π.Ε.Υ.	22/10/2006
GREENPOST TRADING EUROPE LTD	12/06/2023
MERIT ΧΡΗΜΑΤΙΣΤΗΡΙΑΚΗ Α.Ε.Π.Ε.Υ.	25/02/2019
ΕΘΝΙΚΗ ΧΡΗΜΑΤΙΣΤΗΡΙΑΚΗ ΜΟΝΟΠΡΟΣΩΠΗ ΑΕΠΕΥ	02/01/1900
ΛΕΩΝ ΔΕΠΟΛΑΣ ΧΡΗΜΑΤΙΣΤΗΡΙΑΚΗ Α.Ε.Π.Ε.Υ.	01/04/2019
ΠΕΙΡΑΙΩΣ ΜΟΝΟΠΡΟΣΩΠΗ Α.Ε.Π.Ε.Υ.	04/05/2015
ΜΠΛΕ ΚΕΔΡΟΣ (ΚΟ)	Κύρια Αγορά
MERIT ΧΡΗΜΑΤΙΣΤΗΡΙΑΚΗ Α.Ε.Π.Ε.Υ.	30/09/2022
ΜΥΤΙΛΗΝΑΙΟΣ (ΚΟ)	Κύρια Αγορά
ΒΕΤΑ ΧΡΗΜΑΤΙΣΤΗΡΙΑΚΗ Α.Ε.Π.Ε.Υ.	11/04/2022
ΕΥΡΟΒΑΝΚ ΕQUITIES ΜΟΝΟΠΡΟΣΩΠΗ Α.Ε.Π.Ε.Υ.	20/09/2017
GREENPOST TRADING EUROPE LTD	12/06/2023
MERIT ΧΡΗΜΑΤΙΣΤΗΡΙΑΚΗ Α.Ε.Π.Ε.Υ.	25/02/2019
ΑΛΦΑ FINANCE ΜΟΝΟΠΡΟΣΩΠΗ ΑΕΠΕΥ	15/04/2019
ΕΘΝΙΚΗ ΧΡΗΜΑΤΙΣΤΗΡΙΑΚΗ ΜΟΝΟΠΡΟΣΩΠΗ ΑΕΠΕΥ	02/01/1900
ΠΕΙΡΑΙΩΣ ΜΟΝΟΠΡΟΣΩΠΗ Α.Ε.Π.Ε.Υ.	04/05/2015
ΟΛΠ (ΚΟ)	Κύρια Αγορά
ΕΥΡΟΒΑΝΚ ΕQUITIES ΜΟΝΟΠΡΟΣΩΠΗ Α.Ε.Π.Ε.Υ.	06/02/2019

Πίνακας Μετοχών Υπό Ειδική Διαπραγμάτευση

Χρεόγραφο	Κατηγορία Διαπραγμάτευσης
Ειδικός Διαπραγματευτής	Έναρξη Ειδικής Διαπραγμάτευσης
ΟΠΑΠ (ΚΟ)	Κύρια Αγορά
ΒΕΤΑ ΧΡΗΜΑΤΙΣΤΗΡΙΑΚΗ Α.Ε.Π.Ε.Υ.	11/04/2022
EUROBANK EQUITIES ΜΟΝΟΠΡΟΣΩΠΗ Α.Ε.Π.Ε.Υ.	22/10/2006
GREENPOST TRADING EUROPE LTD	12/06/2023
MERIT ΧΡΗΜΑΤΙΣΤΗΡΙΑΚΗ Α.Ε.Π.Ε.Υ.	20/03/2017
ΑΛΦΑ FINANCE ΜΟΝΟΠΡΟΣΩΠΗ ΑΕΠΕΥ	09/01/2006
ΕΘΝΙΚΗ ΧΡΗΜΑΤΙΣΤΗΡΙΑΚΗ ΜΟΝΟΠΡΟΣΩΠΗ ΑΕΠΕΥ	02/01/1900
ΕΛΛΗΝΟΑΜΕΡΙΚΑΝΙΚΗ ΧΡΗΜΑΤΙΣΤΗΡΙΑΚΗ ΑΕΠΕΥ	25/07/2014
ΠΕΙΡΑΙΩΣ ΜΟΝΟΠΡΟΣΩΠΗ Α.Ε.Π.Ε.Υ.	04/05/2015
ΟΤΕ (ΚΟ)	Κύρια Αγορά
ΒΕΤΑ ΧΡΗΜΑΤΙΣΤΗΡΙΑΚΗ Α.Ε.Π.Ε.Υ.	11/04/2022
EUROBANK EQUITIES ΜΟΝΟΠΡΟΣΩΠΗ Α.Ε.Π.Ε.Υ.	22/10/2006
GREENPOST TRADING EUROPE LTD	12/06/2023
MERIT ΧΡΗΜΑΤΙΣΤΗΡΙΑΚΗ Α.Ε.Π.Ε.Υ.	20/03/2017
ΑΛΦΑ FINANCE ΜΟΝΟΠΡΟΣΩΠΗ ΑΕΠΕΥ	09/01/2006
ΕΘΝΙΚΗ ΧΡΗΜΑΤΙΣΤΗΡΙΑΚΗ ΜΟΝΟΠΡΟΣΩΠΗ ΑΕΠΕΥ	02/01/1900
ΕΛΛΗΝΟΑΜΕΡΙΚΑΝΙΚΗ ΧΡΗΜΑΤΙΣΤΗΡΙΑΚΗ ΑΕΠΕΥ	25/07/2014
ΛΕΩΝ ΔΕΠΟΛΑΣ ΧΡΗΜΑΤΙΣΤΗΡΙΑΚΗ Α.Ε.Π.Ε.Υ.	20/04/2015
ΠΕΙΡΑΙΩΣ ΜΟΝΟΠΡΟΣΩΠΗ Α.Ε.Π.Ε.Υ.	08/09/2008
ΠΑΠΟΥΤΣΑΝΗΣ (ΚΟ)	Κύρια Αγορά
ΒΕΤΑ ΧΡΗΜΑΤΙΣΤΗΡΙΑΚΗ Α.Ε.Π.Ε.Υ.	25/11/2013
ΠΕΙΡΑΙΩΣ FINANCIAL HOLD (ΚΟ)	Κύρια Αγορά
EUROBANK EQUITIES ΜΟΝΟΠΡΟΣΩΠΗ Α.Ε.Π.Ε.Υ.	22/10/2006
EUROXX ΧΡΗΜΑΤΙΣΤΗΡΙΑΚΗ Α.Ε.Π.Ε.Υ.	15/02/2016
GREENPOST TRADING EUROPE LTD	12/06/2023
MERIT ΧΡΗΜΑΤΙΣΤΗΡΙΑΚΗ Α.Ε.Π.Ε.Υ.	16/09/2013
ΑΛΦΑ FINANCE ΜΟΝΟΠΡΟΣΩΠΗ ΑΕΠΕΥ	15/04/2019
ΕΘΝΙΚΗ ΧΡΗΜΑΤΙΣΤΗΡΙΑΚΗ ΜΟΝΟΠΡΟΣΩΠΗ ΑΕΠΕΥ	02/01/1900
ΕΛΛΗΝΟΑΜΕΡΙΚΑΝΙΚΗ ΧΡΗΜΑΤΙΣΤΗΡΙΑΚΗ ΑΕΠΕΥ	25/07/2014
ΛΕΩΝ ΔΕΠΟΛΑΣ ΧΡΗΜΑΤΙΣΤΗΡΙΑΚΗ Α.Ε.Π.Ε.Υ.	30/11/2018
ΠΕΙΡΑΙΩΣ ΜΟΝΟΠΡΟΣΩΠΗ Α.Ε.Π.Ε.Υ.	16/02/2009
ΠΕΤΡΟΠΟΥΛΟΣ ΠΕΤΡΟΣ (ΚΟ)	Κύρια Αγορά
EUROBANK EQUITIES ΜΟΝΟΠΡΟΣΩΠΗ Α.Ε.Π.Ε.Υ.	01/04/2019
ΠΑΝΤΕΛΑΚΗΣ ΧΡΗΜΑΤΙΣΤΗΡΙΑΚΗ Α.Ε.Π.Ε.Υ.	16/03/2020
ΠΛΑΣΤΙΚΑ ΘΡΑΚΗΣ (ΚΟ)	Κύρια Αγορά
EUROBANK EQUITIES ΜΟΝΟΠΡΟΣΩΠΗ Α.Ε.Π.Ε.Υ.	26/03/2018
ΑΛΦΑ FINANCE ΜΟΝΟΠΡΟΣΩΠΗ ΑΕΠΕΥ	26/03/2018
ΣΑΡΑΝΤΗΣ ΓΡ. (ΚΟ)	Κύρια Αγορά
ΒΕΤΑ ΧΡΗΜΑΤΙΣΤΗΡΙΑΚΗ Α.Ε.Π.Ε.Υ.	14/05/2012
EUROBANK EQUITIES ΜΟΝΟΠΡΟΣΩΠΗ Α.Ε.Π.Ε.Υ.	24/10/2016
ΣΙΔΜΑ ΜΕΤΑΛΛΟΥΡΓΙΚΗ (ΚΟ)	Κύρια Αγορά
ΛΕΩΝ ΔΕΠΟΛΑΣ ΧΡΗΜΑΤΙΣΤΗΡΙΑΚΗ Α.Ε.Π.Ε.Υ.	06/06/2022
ΤΡΑΠΕΖΑ ΟΡΤΙΜΑ BANK Α.Ε.	25/05/2023
ΤΕΡΝΑ ΕΝΕΡΓΕΙΑΚΗ (ΚΟ)	Κύρια Αγορά
EUROBANK EQUITIES ΜΟΝΟΠΡΟΣΩΠΗ Α.Ε.Π.Ε.Υ.	24/05/2021
ΠΕΙΡΑΙΩΣ ΜΟΝΟΠΡΟΣΩΠΗ Α.Ε.Π.Ε.Υ.	09/12/2019
ΤΕΧΝΙΚΗ ΟΛΥΜΠΙΑΚΗ (ΚΟ)	Κύρια Αγορά
ΒΕΤΑ ΧΡΗΜΑΤΙΣΤΗΡΙΑΚΗ Α.Ε.Π.Ε.Υ.	04/04/2022
ΤΖΙΡΑΚΙΑΝ ΠΡΟΦΙΛ (ΚΟ)	Κύρια Αγορά
ΛΕΩΝ ΔΕΠΟΛΑΣ ΧΡΗΜΑΤΙΣΤΗΡΙΑΚΗ Α.Ε.Π.Ε.Υ.	19/07/2021

Γνωστοποιήσεις Συναλλαγών - Κατάλογος Υπόχρεων Προσώπων

Ημερομηνία Υποβολής [1]	Επωνυμία	Λόγος Υποβολής [2]	Υπόχρεος	Ιδιότητα Υποχρέου	Σχέση με τον Υπόχρεο	Ημερομηνία Συναλλαγής	Αγορά	Όγκος Συναλλαγών	Αξία Συναλλαγών	Φύση Συναλλαγής [3]	Είδος Χρηματικού μέσου	Παρατηρήσεις [4]
19/06/2023	EUROBANK ERGASIAS YΠHPECIZQN KAI CΥMMETOΧΩN A.E.	B	ΒΑΣΙΛΕΙΟΥ ΚΩΝΣΤΑΝΤΙΝΟΣ	Μέλος ΔΣ Εκτελεστικό	Συνδεδόμενο Νομικό Πρόσωπο	16/06/2023	ΠΑΡΑΓΩΓΩΝ ΧΑ	498	78,085.30	Π	Παράγωγο	1
19/06/2023	EUROBANK ERGASIAS YΠHPECIZQN KAI CΥMMETOΧΩN A.E.	B	ΒΑΣΙΛΕΙΟΥ ΚΩΝΣΤΑΝΤΙΝΟΣ	Μέλος ΔΣ Εκτελεστικό	Συνδεδόμενο Νομικό Πρόσωπο	16/06/2023	ΠΑΡΑΓΩΓΩΝ ΧΑ	11,366	1,736,611.60	A	Παράγωγο	1
19/06/2023	EUROBANK ERGASIAS YΠHPECIZQN KAI CΥMMETOΧΩN A.E.	B	ΒΑΣΙΛΕΙΟΥ ΚΩΝΣΤΑΝΤΙΝΟΣ	Μέλος ΔΣ Εκτελεστικό	Συνδεδόμενο Νομικό Πρόσωπο	16/06/2023	AΞΙΩΝ ΧΑ	159,427	243,654.32	Π	Μετοχή	1
19/06/2023	EUROBANK ERGASIAS YΠHPECIZQN KAI CΥMMETOΧΩN A.E.	B	ΒΑΣΙΛΕΙΟΥ ΚΩΝΣΤΑΝΤΙΝΟΣ	Μέλος ΔΣ Εκτελεστικό	Συνδεδόμενο Νομικό Πρόσωπο	16/06/2023	AΞΙΩΝ ΧΑ	60,963	93,918.60	Π	Μετοχή	1
19/06/2023	EUROBANK ERGASIAS YΠHPECIZQN KAI CΥMMETOΧΩN A.E.	B	ΒΑΣΙΛΕΙΟΥ ΚΩΝΣΤΑΝΤΙΝΟΣ	Μέλος ΔΣ Εκτελεστικό	Συνδεδόμενο Νομικό Πρόσωπο	16/06/2023	AΞΙΩΝ ΧΑ	60,963	93,695.88	A	Μετοχή	1
19/06/2023	EUROBANK ERGASIAS YΠHPECIZQN KAI CΥMMETOΧΩN A.E.	B	ΒΑΣΙΛΕΙΟΥ ΚΩΝΣΤΑΝΤΙΝΟΣ	Μέλος ΔΣ Εκτελεστικό	Συνδεδόμενο Νομικό Πρόσωπο	16/06/2023	AΞΙΩΝ ΧΑ	25,871	39,751.65	A	Μετοχή	1
19/06/2023	ΒΙΟΚΑΡΠΕΤ ΑΝΩΝΥΜΗ ΕΤΑΙΡΕΙΑ ΒΙΟΜΗΧΑΝΙΚΕΣ ΚΑΙ ΕΜΠΟΡΙΚΕΣ ΕΠΙΧΕΙΡΗΣΕΙΣ	A	ΚΑΝΤΩΝΙΑΣ ΓΕΩΡΓΙΟΣ	Μέλος ΔΣ Εκτελεστικό	Ο ίδιος	15/06/2023	AΞΙΩΝ ΧΑ	76,518	195,371.00	Π	Μετοχή	1
19/06/2023	ΒΙΟΚΑΡΠΕΤ ΑΝΩΝΥΜΗ ΕΤΑΙΡΕΙΑ ΒΙΟΜΗΧΑΝΙΚΕΣ ΚΑΙ ΕΜΠΟΡΙΚΕΣ ΕΠΙΧΕΙΡΗΣΕΙΣ	A	ΤΣΙΑΡΑΣ ΑΘΑΝΑΣΙΟΣ	Μέλος ΔΣ Εκτελεστικό	Ο ίδιος	15/06/2023	AΞΙΩΝ ΧΑ	30,000	76,504.00	Π	Μετοχή	1

Σημειώσεις Γνωστοποιήσεων Συναλλαγών

Για περισσότερες πληροφορίες επί των γνωστοποιήσεων συναλλαγών επισκεφτείτε την ιστοσελίδα <http://athexgroup.gr/el/web/guest/companies-info-trade-notifications>

[1] - Η Ημερομηνία Υποβολής αφορά την Ημερομηνία που η Γνωστοποίηση παρελήφθη από το Χ.Α.

[2] - Λόγος Υποβολής: A: Πρόσωπο που ασκεί Διευθυντικά καθήκοντα, B: Πρόσωπο που έχει στενό δεσμό με πρόσωπο που ασκεί Διευθυντικά καθήκοντα.

[3] - Φύση Συναλλαγής: A: Αγορά, Π: Πώληση.

[4] - Παρατηρήσεις: 1 - Λόγω Συμμετοχής σε ΑΜΚ, 2 - Λόγω Εξάσκησης Δικαιώματος Προαίρεσης αγοράς μετοχών που παρέχεται στο προσωπικό, 3 - Λόγω Δωρεάς, 4 - Λόγω Συγχώνευσης ή Διάσπασης κλπ, 5 - Λόγω Μετατροπής ή Ανταλλαγής Ομολογιών, 6 - Ανταλλαγή λόγω Προαιρετικής Δημόσιας Πρότασης.

Υποκείμενη Αγορά				Αγορά Παραγώγων													
Ανωτ Τιμή	Κατωτ Τιμή	Τιμή κλεισ.	Μεταβ.	Μήνας Παράδοσης	Ανοιγμα	Ανωτ Τιμή	Κατωτ Τιμή	Τελ Τιμή	Τιμή κλεισ.	Τελευταία ζήτηση	Τελευταία προσφορά	Τιμή Εκκαθάρισης*	Υψηλό ζωής	Χαμηλό ζωής	Πράξεις	Όγκος	Ανοικτές θέσεις
FTSE/X.A. Large Cap				(Μονάδα Διαπραγμάτευσης: 1 Μονάδα Δείκτη x 2€, Χρηματικός Διακανονισμός)													
3,108.64	3,075.21	3,075.21	-1.05%	Ιούλιος 2023	3,084.50	3,095.00	3,051.00	3,057.00	3,057.00	---	---		3,097.00	---	96	398	4,465
				Αύγουστος 2023	3,080.75	3,089.50	3,079.50	3,079.50	3,079.50	---	---		3,097.00	---	11	106	60
				Σεπτέμβριος 2023	---	---	---	---	3,123.50	---	---		---	---	---	---	---
				Δεκέμβριος 2023	---	---	---	---	3,139.25	---	---		---	---	---	---	---
				Μάρτιος 2024	---	---	---	---	3,154.75	---	---		---	---	---	---	---
				Ιούνιος 2024	---	---	---	---	3,171.75	---	---		---	---	---	---	---
FTSE/X.A. Τράπεζες				(Μονάδα Διαπραγμάτευσης: 1 Μονάδα Δείκτη x 15€, Χρηματικός Διακανονισμός)													
1,026.10	1,004.48	1,006.19	-1.30%	Σεπτέμβριος 2023	1,034.00	1,034.00	1,020.00	1,020.00	1,020.00	---	---		1,052.25	---	2	4	1,409
				Δεκέμβριος 2023	---	---	---	---	1,029.75	---	---		---	---	---	---	---
				Μάρτιος 2024	---	---	---	---	1,035.00	---	---		---	---	---	---	---
				Ιούνιος 2024	---	---	---	---	1,040.50	---	---		---	---	---	---	---
MSCI GREECE REBASED				(Μονάδα Διαπραγμάτευσης: 1 Μονάδα Δείκτη x 2€, Χρηματικός Διακανονισμός)													
4,956.06	4,881.92	4,884.98	-1.16%	Ιούλιος 2023	4,855.00	4,855.00	4,855.00	4,855.00	4,855.00	---	---		4,855.00	---	2	100	88
				Αύγουστος 2023	4,856.00	4,856.00	4,856.00	4,856.00	4,856.00	---	---		4,856.00	---	2	100	22
				Σεπτέμβριος 2023	---	---	---	---	4,843.50	---	---		4,843.50	---	---	---	100
				Δεκέμβριος 2023	---	---	---	---	4,992.50	---	---		---	---	---	---	---
				Μάρτιος 2024	---	---	---	---	5,017.50	---	---		---	---	---	---	---
				Ιούνιος 2024	---	---	---	---	5,044.25	---	---		---	---	---	---	---

Σημειώσεις Παραγώγων

Τις τιμές εκκαθάρισης και τις τελικές ανοικτές θέσεις μπορείτε να τις ανακτήσετε στο ακόλουθο path <http://www.helex.gr/el/web/guest/statistics-end-of-day-derivatives>

Υποκείμενη Αγορά				Αγορά Παραγώγων													
Ανωτ Τιμή	Κατωτ Τιμή	Τιμή κλεισ.	Μεταβ.	Μήνας Παράδοσης	Άνοιγμα	Ανωτ Τιμή	Κατωτ Τιμή	Τελ Τιμή	Τιμή κλεισ.	Τελευταία ζήτηση	Τελευταία προσφορά	Τιμή Εκκαθάρισης*	Υψηλό ζωής	Χαμηλό ζωής	Πράξεις	Όγκος	Ανοικτές θέσεις
(Μέγεθος Συμβολαίου: 100 Χρεόγραφα, Φυσική Παράδοση)																	
ALPHA ΥΠΗΡΕΣΙΩΝ ΣΥΜΜ (ΚΟ)				Σεπτέμβριος 2023	1.57	1.58	1.54	1.54	1.54	---	---	---	1.63	---	222	8,798	179,221
1.5585	1.515	1.52	-1.30%	Δεκέμβριος 2023	1.58	1.58	1.58	1.58	1.58	---	---	---	1.65	---	1	100	310
				Μάρτιος 2024	---	---	---	---	1.56	---	---	---	---	---	---	---	---
				Ιούνιος 2024	---	---	---	---	1.57	---	---	---	---	---	---	---	---
(Μέγεθος Συμβολαίου: 100 Χρεόγραφα, Φυσική Παράδοση)																	
AUTOHELLAS (ΚΟ)				Σεπτέμβριος 2023	---	---	---	---	14.29	---	---	---	14.56	---	---	---	79
14.34	13.92	13.92	-0.71%	Δεκέμβριος 2023	---	---	---	---	14.16	---	---	---	---	---	---	---	---
				Μάρτιος 2024	---	---	---	---	14.23	---	---	---	---	---	---	---	---
				Ιούνιος 2024	---	---	---	---	14.31	---	---	---	---	---	---	---	---
(Μέγεθος Συμβολαίου: 100 Χρεόγραφα, Φυσική Παράδοση)																	
CENERGY HOLDINGS (ΚΑ)				Σεπτέμβριος 2023	6.24	6.24	6.23	6.24	6.24	---	---	---	6.36	---	7	16	6,160
6.28	6.17	6.2	-1.27%	Δεκέμβριος 2023	---	---	---	---	6.34	---	---	---	---	---	---	---	---
				Μάρτιος 2024	---	---	---	---	6.38	---	---	---	---	---	---	---	---
				Ιούνιος 2024	---	---	---	---	6.41	---	---	---	---	---	---	---	---
(Μέγεθος Συμβολαίου: 100 Χρεόγραφα, Φυσική Παράδοση)																	
COCA-COLA HBC AG (ΚΟ)				Σεπτέμβριος 2023	27.60	28.42	27.33	27.90	27.90	---	---	---	28.42	---	112	1,270	410
28.18	26.91	27.46	-1.08%	Δεκέμβριος 2023	---	---	---	---	28.04	---	---	---	---	---	---	---	---
				Μάρτιος 2024	---	---	---	---	28.18	---	---	---	---	---	---	---	---
				Ιούνιος 2024	---	---	---	---	28.33	---	---	---	---	---	---	---	---
(Μέγεθος Συμβολαίου: 100 Χρεόγραφα, Φυσική Παράδοση)																	
EUROBANK HOLDINGS (ΚΟ)				Σεπτέμβριος 2023	1.55	1.56	1.53	1.54	1.54	---	---	---	1.59	---	54	1,583	37,981
1.55	1.512	1.519	-1.78%	Δεκέμβριος 2023	---	---	---	---	1.56	---	---	---	---	---	---	---	---
				Μάρτιος 2024	---	---	---	---	1.57	---	---	---	---	---	---	---	---
				Ιούνιος 2024	---	---	---	---	1.58	---	---	---	---	---	---	---	---
(Μέγεθος Συμβολαίου: 100 Χρεόγραφα, Φυσική Παράδοση)																	
FOURLIS ΣΥΜΜΕΤΟΧΩΝ (ΚΟ)				Σεπτέμβριος 2023	4.32	4.47	4.31	4.38	4.38	---	---	---	4.58	---	30	146	1,171
4.475	4.37	4.395	0.46%	Δεκέμβριος 2023	---	---	---	---	4.42	---	---	---	---	---	---	---	---
				Μάρτιος 2024	---	---	---	---	4.44	---	---	---	---	---	---	---	---
				Ιούνιος 2024	---	---	---	---	4.47	---	---	---	---	---	---	---	---
(Μέγεθος Συμβολαίου: 100 Χρεόγραφα, Φυσική Παράδοση)																	
HELLENIQ ENERGY (ΚΟ)				Σεπτέμβριος 2023	7.85	7.96	7.80	7.82	7.82	---	---	---	8.11	---	25	99	1,085
8.33	8.17	8.26	0.61%	Δεκέμβριος 2023	---	---	---	---	8.29	---	---	---	---	---	---	---	---
				Μάρτιος 2024	---	---	---	---	8.33	---	---	---	---	---	---	---	---
				Ιούνιος 2024	---	---	---	---	8.38	---	---	---	---	---	---	---	---

Σημειώσεις Παραγώγων

Τις τιμές εκκαθάρισης και τις τελικές ανοικτές θέσεις μπορείτε να τις ανακτήσετε στο ακόλουθο path <http://www.helex.gr/el/web/guest/statistics-end-of-day-derivatives>

Υποκείμενη Αγορά				Αγορά Παραγώγων										Ανοικτές θέσεις			
Ανωτ Τιμή	Κατωτ Τιμή	Τιμή κλεισ.	Μεταβ.	Μήνας Παράδοσης	Άνοιγμα	Ανωτ Τιμή	Κατωτ Τιμή	Τελ Τιμή	Τιμή κλεισ.	Τελευταία ζήτηση	Τελευταία προσφορά	Τιμή Εκκαθάρισης*	Υψηλό ζωής	Χαμηλό ζωής	Πράξεις	Όγκος	Ανοικτές θέσεις
(Μέγεθος Συμβολαίου: 100 Χρεόγραφα, Φυσική Παράδοση)																	
INTRACOM HOLDINGS (ΚΟ)				Σεπτέμβριος 2023	2.14	2.14	2.10	2.10	2.10	---	---	---	2.20	---	11	12	3,431
2.16	2.08	2.09	-2.11%	Δεκέμβριος 2023	---	---	---	---	2.16	---	---	---	---	---	---	---	---
				Μάρτιος 2024	---	---	---	---	2.17	---	---	---	---	---	---	---	---
				Ιούνιος 2024	---	---	---	---	2.18	---	---	---	---	---	---	---	---
(Μέγεθος Συμβολαίου: 100 Χρεόγραφα, Φυσική Παράδοση)																	
INTRAKAT (ΚΟ)				Σεπτέμβριος 2023	2.07	2.12	2.07	2.11	2.11	---	---	---	2.12	---	226	945	10,073
2.12	2.01	2.1	4.48%	Δεκέμβριος 2023	---	---	---	---	2.03	---	---	---	---	---	---	---	---
				Μάρτιος 2024	---	---	---	---	2.04	---	---	---	---	---	---	---	---
				Ιούνιος 2024	---	---	---	---	2.05	---	---	---	---	---	---	---	---
(Μέγεθος Συμβολαίου: 100 Χρεόγραφα, Φυσική Παράδοση)																	
JUMBO (ΚΟ)				Σεπτέμβριος 2023	24.26	24.26	24.06	24.15	24.15	---	---	---	25.29	---	11	18	176
24.82	24.1	24.4	-2.24%	Δεκέμβριος 2023	---	---	---	---	25.21	---	---	---	---	---	---	---	---
				Μάρτιος 2024	---	---	---	---	25.34	---	---	---	---	---	---	---	---
				Ιούνιος 2024	---	---	---	---	25.47	---	---	---	---	---	---	---	---
(Μέγεθος Συμβολαίου: 100 Χρεόγραφα, Φυσική Παράδοση)																	
LAMDA DEVELOPMENT(ΚΟ)				Σεπτέμβριος 2023	6.67	6.75	6.67	6.67	6.67	---	---	---	6.84	---	24	100	4,877
6.675	6.455	6.6	0.76%	Δεκέμβριος 2023	---	---	---	---	6.62	---	---	---	---	---	---	---	---
				Μάρτιος 2024	---	---	---	---	6.65	---	---	---	---	---	---	---	---
				Ιούνιος 2024	---	---	---	---	6.69	---	---	---	---	---	---	---	---
(Μέγεθος Συμβολαίου: 100 Χρεόγραφα, Φυσική Παράδοση)																	
MIG (ΚΟ)				Σεπτέμβριος 2023	4.52	4.54	4.40	4.40	4.40	---	---	---	5.10	---	10	31	84
4.7	4.35	4.35	-2.25%	Δεκέμβριος 2023	---	---	---	---	4.49	---	---	---	---	---	---	---	---
				Μάρτιος 2024	---	---	---	---	4.52	---	---	---	---	---	---	---	---
				Ιούνιος 2024	---	---	---	---	4.54	---	---	---	---	---	---	---	---
(Μέγεθος Συμβολαίου: 100 Χρεόγραφα, Φυσική Παράδοση)																	
QUEST ΣΥΜΜΕΤΟΧΩΝ (ΚΟ)				Σεπτέμβριος 2023	6.33	6.45	6.28	6.28	6.28	---	---	---	6.45	---	4	16	160
6.58	6.42	6.47	0.78%	Δεκέμβριος 2023	---	---	---	---	6.48	---	---	---	---	---	---	---	---
				Μάρτιος 2024	---	---	---	---	6.52	---	---	---	---	---	---	---	---
				Ιούνιος 2024	---	---	---	---	6.55	---	---	---	---	---	---	---	---
(Μέγεθος Συμβολαίου: 100 Χρεόγραφα, Φυσική Παράδοση)																	
TITAN CEMENT (ΚΑ)				Σεπτέμβριος 2023	16.88	16.98	16.88	16.98	16.98	---	---	---	16.98	---	4	15	322
17.2	17.06	17.14	-0.35%	Δεκέμβριος 2023	---	---	---	---	17.37	---	---	---	---	---	---	---	---
				Μάρτιος 2024	---	---	---	---	17.46	---	---	---	---	---	---	---	---
				Ιούνιος 2024	---	---	---	---	17.55	---	---	---	---	---	---	---	---

Σημειώσεις Παραγώγων

Τις τιμές εκκαθάρισης και τις τελικές ανοικτές θέσεις μπορείτε να τις ανακτήσετε στο ακόλουθο path <http://www.helex.gr/el/web/guest/statistics-end-of-day-derivatives>

Υποκείμενη Αγορά				Αγορά Παραγώγων										Ανοικτές θέσεις			
Ανωτ Τιμή	Κατωτ Τιμή	Τιμή κλεισ.	Μεταβ.	Μήνας Παράδοσης	Άνοιγμα	Ανωτ Τιμή	Κατωτ Τιμή	Τελ Τιμή	Τιμή κλεισ.	Τελευταία ζήτηση	Τελευταία προσφορά	Τιμή Εκκαθάρισης*	Υψηλό ζωής	Χαμηλό ζωής	Πράξεις	Όγκος	Ανοικτές θέσεις
ΒΙΟΗΑΛCO SA/NV (ΚΑ)				(Μέγεθος Συμβολαίου: 100 Χρεόγραφα, Φυσική Παράδοση)													
6.16	6.01	6.01	-2.91%	Σεπτέμβριος 2023	6.18	6.20	6.01	6.01	6.01	---	---	---	6.28	---	52	240	4,853
				Δεκέμβριος 2023	---	---	---	---	6.25	---	---	---	---	---	---	---	---
				Μάρτιος 2024	---	---	---	---	6.28	---	---	---	---	---	---	---	---
				Ιούνιος 2024	---	---	---	---	6.32	---	---	---	---	---	---	---	---
ΑΒΑΞ Α.Ε. (ΚΟ)				(Μέγεθος Συμβολαίου: 100 Χρεόγραφα, Φυσική Παράδοση)													
1.28	1.248	1.256	-2.18%	Σεπτέμβριος 2023	1.23	1.27	1.22	1.25	1.25	---	---	---	1.27	---	31	142	825
				Δεκέμβριος 2023	---	---	---	---	1.30	---	---	---	---	---	---	---	---
				Μάρτιος 2024	---	---	---	---	1.30	---	---	---	---	---	---	---	---
				Ιούνιος 2024	---	---	---	---	1.31	---	---	---	---	---	---	---	---
ΑΔΜΗ ΣΥΜΜΕΤΟΧΩΝ Α.Ε. (ΚΟ)				(Μέγεθος Συμβολαίου: 100 Χρεόγραφα, Φυσική Παράδοση)													
2.19	2.12	2.17	0.93%	Σεπτέμβριος 2023	2.16	2.17	2.12	2.14	2.14	---	---	---	2.17	---	20	360	14,541
				Δεκέμβριος 2023	---	---	---	---	2.17	---	---	---	---	---	---	---	---
				Μάρτιος 2024	---	---	---	---	2.18	---	---	---	---	---	---	---	---
				Ιούνιος 2024	---	---	---	---	2.19	---	---	---	---	---	---	---	---
ΑΕΡΟΠΟΡΙΑ ΑΙΓΑΙΟΥ (ΚΟ)				(Μέγεθος Συμβολαίου: 100 Χρεόγραφα, Φυσική Παράδοση)													
10.4	10.02	10.26	3.64%	Σεπτέμβριος 2023	10.15	10.44	10.15	10.43	10.43	---	---	---	10.60	---	56	257	5,385
				Δεκέμβριος 2023	---	---	---	---	10.00	---	---	---	---	---	---	---	---
				Μάρτιος 2024	---	---	---	---	10.05	---	---	---	---	---	---	---	---
				Ιούνιος 2024	---	---	---	---	10.10	---	---	---	---	---	---	---	---
ΓΕΚ ΤΕΡΝΑ (ΚΟ)				(Μέγεθος Συμβολαίου: 100 Χρεόγραφα, Φυσική Παράδοση)													
14.08	13.92	13.96	0.43%	Σεπτέμβριος 2023	14.12	14.12	14.12	14.12	14.12	---	---	---	14.48	---	3	5	7,515
				Δεκέμβριος 2023	---	---	---	---	14.04	---	---	---	---	---	---	---	---
				Μάρτιος 2024	---	---	---	---	14.11	---	---	---	---	---	---	---	---
				Ιούνιος 2024	---	---	---	---	14.19	---	---	---	---	---	---	---	---
ΔΕΗ (ΚΟ)				(Μέγεθος Συμβολαίου: 100 Χρεόγραφα, Φυσική Παράδοση)													
10.2	10.1	10.12	-0.59%	Σεπτέμβριος 2023	10.33	10.41	10.31	10.34	10.34	---	---	---	10.44	---	88	976	22,457
				Δεκέμβριος 2023	---	---	---	---	10.28	---	---	---	---	---	---	---	---
				Μάρτιος 2024	---	---	---	---	10.33	---	---	---	---	---	---	---	---
				Ιούνιος 2024	---	---	---	---	10.39	---	---	---	---	---	---	---	---
ΕΘΝΙΚΗ ΤΡΑΠΕΖΑ (ΚΟ)				(Μέγεθος Συμβολαίου: 100 Χρεόγραφα, Φυσική Παράδοση)													
5.948	5.854	5.86	-0.20%	Σεπτέμβριος 2023	5.98	6.00	5.92	5.92	5.92	---	---	---	6.28	---	47	345	14,088
				Δεκέμβριος 2023	---	---	---	---	5.93	---	---	---	---	---	---	---	---
				Μάρτιος 2024	---	---	---	---	5.96	---	---	---	---	---	---	---	---
				Ιούνιος 2024	---	---	---	---	5.99	---	---	---	---	---	---	---	---

Σημειώσεις Παραγώγων

Τις τιμές εκκαθάρισης και τις τελικές ανοικτές θέσεις μπορείτε να τις ανακτήσετε στο ακόλουθο path <http://www.helex.gr/el/web/guest/statistics-end-of-day-derivatives>

Υποκείμενη Αγορά				Αγορά Παραγώγων										Ανοικτές θέσεις			
Ανωτ Τιμή	Κατωτ Τιμή	Τιμή κλεισ.	Μεταβ.	Μήνας Παράδοσης	Άνοιγμα	Ανωτ Τιμή	Κατωτ Τιμή	Τελ Τιμή	Τιμή κλεισ.	Τελευταία ζήτηση	Τελευταία προσφορά	Τιμή Εκκαθάρισης*	Υψηλό ζωής	Χαμηλό ζωής	Πράξεις	Όγκος	Ανοικτές θέσεις
(Μέγεθος Συμβολαίου: 100 Χρεόγραφα, Φυσική Παράδοση)																	
ΕΒΑΛΧΑΛΚΟΡ (ΚΟ)				Σεπτέμβριος 2023	2.03	2.03	1.97	1.97	1.97	---	---	---	2.06	---	21	72	1,751
2.065	1.99	2	-2.68%	Δεκέμβριος 2023	---	---	---	---	2.08	---	---	---	---	---	---	---	---
				Μάρτιος 2024	---	---	---	---	2.09	---	---	---	---	---	---	---	---
				Ιούνιος 2024	---	---	---	---	2.10	---	---	---	---	---	---	---	---
(Μέγεθος Συμβολαίου: 100 Χρεόγραφα, Φυσική Παράδοση)																	
ΕΛΛΑΚΤΩΡ (ΚΟ)				Σεπτέμβριος 2023	2.41	2.41	2.37	2.40	2.40	---	---	---	2.41	---	12	70	517
2.445	2.365	2.38	-0.83%	Δεκέμβριος 2023	---	---	---	---	2.42	---	---	---	---	---	---	---	---
				Μάρτιος 2024	---	---	---	---	2.44	---	---	---	---	---	---	---	---
				Ιούνιος 2024	---	---	---	---	2.45	---	---	---	---	---	---	---	---
(Μέγεθος Συμβολαίου: 100 Χρεόγραφα, Φυσική Παράδοση)																	
ΕΛΛΗΝ. ΧΡΗΜΑΤΙΣΤΗΡΙΑ-Χ.Α. (ΚΟ)				Σεπτέμβριος 2023	5.10	5.10	4.99	4.99	4.99	---	---	---	5.20	---	85	342	5,128
5.08	4.9	4.905	-2.29%	Δεκέμβριος 2023	---	---	---	---	5.07	---	---	---	---	---	---	---	---
				Μάρτιος 2024	---	---	---	---	5.10	---	---	---	---	---	---	---	---
				Ιούνιος 2024	---	---	---	---	5.12	---	---	---	---	---	---	---	---
(Μέγεθος Συμβολαίου: 100 Χρεόγραφα, Φυσική Παράδοση)																	
ΕΥΔΑΠ (ΚΟ)				Σεπτέμβριος 2023	6.90	7.02	6.85	7.02	7.02	---	---	---	7.03	---	24	67	602
6.98	6.83	6.83	-1.59%	Δεκέμβριος 2023	---	---	---	---	7.01	---	---	---	---	---	---	---	---
				Μάρτιος 2024	---	---	---	---	7.05	---	---	---	---	---	---	---	---
				Ιούνιος 2024	---	---	---	---	7.08	---	---	---	---	---	---	---	---
(Μέγεθος Συμβολαίου: 100 Χρεόγραφα, Φυσική Παράδοση)																	
ΜΟΤΟΡ ΟΪΛ (ΚΟ)				Σεπτέμβριος 2023	23.89	24.22	23.89	23.90	23.90	---	---	---	24.22	---	21	75	1,278
25.1	24.6	24.6	-0.32%	Δεκέμβριος 2023	---	---	---	---	24.93	---	---	---	---	---	---	---	---
				Μάρτιος 2024	---	---	---	---	25.05	---	---	---	---	---	---	---	---
				Ιούνιος 2024	---	---	---	---	25.19	---	---	---	---	---	---	---	---
(Μέγεθος Συμβολαίου: 100 Χρεόγραφα, Φυσική Παράδοση)																	
ΜΥΤΙΛΗΝΑΙΟΣ (ΚΟ)				Σεπτέμβριος 2023	30.99	31.33	30.59	30.59	30.59	---	---	---	31.33	---	52	148	2,325
31.98	31.34	31.4	-1.57%	Δεκέμβριος 2023	---	---	---	---	32.22	---	---	---	---	---	---	---	---
				Μάρτιος 2024	---	---	---	---	32.38	---	---	---	---	---	---	---	---
				Ιούνιος 2024	---	---	---	---	32.56	---	---	---	---	---	---	---	---
(Μέγεθος Συμβολαίου: 100 Χρεόγραφα, Φυσική Παράδοση)																	
ΟΛΠ (ΚΟ)				Σεπτέμβριος 2023	---	---	---	---	19.73	---	---	---	20.06	---	---	---	321
20.85	20.35	20.7	1.72%	Δεκέμβριος 2023	---	---	---	---	20.56	---	---	---	---	---	---	---	---
				Μάρτιος 2024	---	---	---	---	20.66	---	---	---	---	---	---	---	---
				Ιούνιος 2024	---	---	---	---	20.77	---	---	---	---	---	---	---	---

Σημειώσεις Παραγώγων

Τις τιμές εκκαθάρισης και τις τελικές ανοικτές θέσεις μπορείτε να τις ανακτήσετε στο ακόλουθο path <http://www.helex.gr/el/web/guest/statistics-end-of-day-derivatives>

Υποκείμενη Αγορά				Αγορά Παραγώγων													
Ανωτ Τιμή	Κατωτ Τιμή	Τιμή κλεισ.	Μεταβ.	Μήνας Παράδοσης	Άνοιγμα	Ανωτ Τιμή	Κατωτ Τιμή	Τελ Τιμή	Τιμή κλεισ.	Τελευταία ζήτηση	Τελευταία προσφορά	Τιμή Εκκαθάρισης*	Υψηλό ζωής	Χαμηλό ζωής	Πράξεις	Όγκος	Ανοικτές θέσεις
(Μέγεθος Συμβολαίου: 103 Χρεόγραφα, Φυσική Παράδοση)																	
ΟΠΑΠ (ΚΟ)				Σεπτέμβριος 2023	16.42	16.42	16.06	16.18	16.18	---	---	---	16.42	16.06	51	185	1,683
16.39	15.95	16	-2.38%	Δεκέμβριος 2023	---	---	---	---	16.56	---	---	---	---	---	---	---	---
				Μάρτιος 2024	---	---	---	---	16.64	---	---	---	---	---	---	---	---
				Ιούνιος 2024	---	---	---	---	16.73	---	---	---	---	---	---	---	---
(Μέγεθος Συμβολαίου: 100 Χρεόγραφα, Φυσική Παράδοση)																	
ΟΤΕ (ΚΟ)				Σεπτέμβριος 2023	14.97	14.97	14.78	14.80	14.80	---	---	---	15.08	---	63	268	11,443
15.37	15.17	15.17	-0.26%	Δεκέμβριος 2023	---	---	---	---	15.36	---	---	---	---	---	---	---	---
				Μάρτιος 2024	---	---	---	---	15.44	---	---	---	---	---	---	---	---
				Ιούνιος 2024	---	---	---	---	15.52	---	---	---	---	---	---	---	---
(Μέγεθος Συμβολαίου: 100 Χρεόγραφα, Φυσική Παράδοση)																	
ΠΕΙΡΑΙΩΣ FINANCIAL HOLD (ΚΟ)				Σεπτέμβριος 2023	3.03	3.04	2.96	2.97	2.97	---	---	---	3.07	---	363	6,771	60,969
3.012	2.928	2.934	-2.14%	Δεκέμβριος 2023	---	---	---	---	3.03	---	---	---	---	---	---	---	---
				Μάρτιος 2024	---	---	---	---	3.04	---	---	---	---	---	---	---	---
				Ιούνιος 2024	---	---	---	---	3.06	---	---	---	---	---	---	---	---
(Μέγεθος Συμβολαίου: 100 Χρεόγραφα, Φυσική Παράδοση)																	
ΤΕΡΝΑ ΕΝΕΡΓΕΙΑΚΗ (ΚΟ)				Σεπτέμβριος 2023	20.22	20.55	20.22	20.54	20.54	---	---	---	21.15	---	34	133	12,234
20.62	20.28	20.56	1.28%	Δεκέμβριος 2023	---	---	---	---	20.51	---	---	---	---	---	---	---	---
				Μάρτιος 2024	---	---	---	---	20.61	---	---	---	---	---	---	---	---
				Ιούνιος 2024	---	---	---	---	20.72	---	---	---	---	---	---	---	---

Σημειώσεις Παραγώγων

Τις τιμές εκκαθάρισης και τις τελικές ανοικτές θέσεις μπορείτε να τις ανακτήσετε στο ακόλουθο path <http://www.helex.gr/el/web/guest/statistics-end-of-day-derivatives>

FTSE/X.A. Large Cap

(Μονάδα Διαπραγμάτευσης: 1 Μονάδα Δείκτη x 2€ - Τρόπος Εξάσκησης: Ευρωπαϊκός, Χρηματικός Διακανονισμός)

Τιμή Εξάσκησης	Δικαιώματα Αγοράς													Δικαιώματα Πώλησης																			
	Ιούλιος 2023						Αύγουστος 2023						Λοιποί Μήνες		Ιούλιος 2023						Αύγουστος 2023						Λοιποί Μήνες		Τιμή Εξάσκησης				
	Ανοιγμα	Ανιτ Τιμή	Καπιτ Τιμή	Τελ Τιμή	Τιμή κλεισ.	Όγκος	Ανοικτές θέσεις	Ανοιγμα	Ανιτ Τιμή	Καπιτ Τιμή	Τελ Τιμή	Τιμή κλεισ.	Όγκος	Ανοικτές θέσεις	Όγκος	Ανοικτές θέσεις	Ανοιγμα	Ανιτ Τιμή	Καπιτ Τιμή	Τελ Τιμή	Τιμή κλεισ.	Όγκος	Ανοικτές θέσεις	Ανοιγμα	Ανιτ Τιμή	Καπιτ Τιμή	Τελ Τιμή	Τιμή κλεισ.		Όγκος	Ανοικτές θέσεις	Όγκος	Ανοικτές θέσεις
1,775	-	-	-	-	-	-	-	-	-	-	-	-	-	-	-	-	-	-	-	-	-	-	-	-	-	-	-	-		-	-	-	-
1,800	-	-	-	-	-	-	-	-	-	-	-	-	-	-	-	-	-	-	-	-	-	-	-	-	-	-	-	-	-	-	-	-	1,800
1,825	-	-	-	-	-	-	-	-	-	-	-	-	-	-	-	-	-	-	-	-	-	-	-	-	-	-	-	-	-	-	-	-	1,825
1,850	-	-	-	-	-	-	-	-	-	-	-	-	-	-	-	-	-	-	-	-	-	-	-	-	-	-	-	-	-	-	-	-	1,850
1,875	-	-	-	-	-	-	-	-	-	-	-	-	-	-	-	-	-	-	-	-	-	-	-	-	-	-	-	-	-	-	-	-	1,875
1,900	-	-	-	-	-	-	-	-	-	-	-	-	-	-	-	-	-	-	-	-	-	-	-	-	-	-	-	-	-	-	-	-	1,900
1,925	-	-	-	-	-	-	-	-	-	-	-	-	-	-	-	-	-	-	-	-	-	-	-	-	-	-	-	-	-	-	-	-	1,925
1,950	-	-	-	-	-	-	-	-	-	-	-	-	-	-	-	-	-	-	-	-	-	-	-	-	-	-	-	-	-	-	-	-	1,950
1,975	-	-	-	-	-	-	-	-	-	-	-	-	-	-	-	-	-	-	-	-	-	-	-	-	-	-	-	-	-	-	-	-	1,975
2,000	-	-	-	-	-	-	-	-	-	-	-	-	-	-	-	-	-	-	-	-	-	-	-	-	-	-	-	-	-	-	-	-	2,000
2,050	-	-	-	-	-	-	-	-	-	-	-	-	-	-	-	-	-	-	-	-	-	-	-	-	-	-	-	-	-	-	-	-	2,050
2,100	-	-	-	-	-	-	-	-	-	-	-	-	-	-	-	-	-	-	-	-	-	-	-	-	-	-	-	-	-	-	-	-	2,100
2,150	-	-	-	-	-	-	-	-	-	-	-	-	-	-	-	-	-	-	-	-	-	-	-	-	-	-	-	-	-	-	-	-	2,150
2,200	-	-	-	-	-	-	-	-	-	-	-	-	-	-	-	-	-	-	-	-	-	-	-	-	-	-	-	-	-	-	-	-	2,200
2,250	-	-	-	-	-	-	-	-	-	-	-	-	-	-	-	-	-	-	-	-	-	-	-	-	-	-	-	-	-	-	-	-	2,250
2,300	-	-	-	-	-	-	-	-	-	-	-	-	-	-	-	-	-	-	-	-	-	-	-	-	-	-	-	-	-	-	-	-	2,300
2,350	0.00	0.00	0.00	-	724.00	-	-	-	-	-	-	-	-	-	-	-	0.00	0.00	0.00	-	0.01	-	-	-	-	-	-	-	-	-	-	-	2,350
2,400	0.00	0.00	0.00	-	674.00	-	-	-	-	-	-	-	-	-	-	-	0.00	0.00	0.00	-	0.01	-	-	-	-	-	-	-	-	-	-	-	2,400
2,450	0.00	0.00	0.00	-	624.00	-	-	-	-	-	-	-	-	-	-	-	0.00	0.00	0.00	-	0.02	-	-	-	-	-	-	-	-	-	-	-	2,450
2,500	0.00	0.00	0.00	-	574.00	-	-	0.00	0.00	0.00	-	577.00	-	-	-	0.00	0.00	0.00	-	0.05	-	-	0.00	0.00	0.00	-	0.97	-	-	-	-	2,500	
2,550	0.00	0.00	0.00	-	525.00	-	-	0.00	0.00	0.00	-	528.00	-	-	-	0.00	0.00	0.00	-	0.15	-	-	0.00	0.00	0.00	-	1.80	-	-	-	-	2,550	
2,600	0.00	0.00	0.00	-	475.00	-	-	0.00	0.00	0.00	-	480.00	-	-	-	0.00	0.00	0.00	-	0.39	-	-	0.00	0.00	0.00	-	3.20	-	-	-	-	2,600	
2,650	0.00	0.00	0.00	-	426.00	-	-	0.00	0.00	0.00	-	432.00	-	-	-	0.00	0.00	0.00	-	0.91	-	-	0.00	0.00	0.00	-	5.40	-	-	-	-	2,650	
2,700	0.00	0.00	0.00	-	377.00	-	-	0.00	0.00	0.00	-	386.00	-	-	-	0.00	0.00	0.00	-	2.00	-	-	0.00	0.00	0.00	-	8.80	-	-	-	-	2,700	
2,750	0.00	0.00	0.00	-	329.00	-	-	0.00	0.00	0.00	-	341.00	-	-	-	0.00	0.00	0.00	-	3.90	-	-	0.00	0.00	0.00	-	13.75	-	-	-	-	2,750	
2,800	0.00	0.00	0.00	-	282.00	-	1	0.00	0.00	0.00	-	298.00	-	-	-	0.00	0.00	0.00	-	7.30	-	-	0.00	0.00	0.00	-	20.50	-	-	-	-	2,800	
2,850	0.00	0.00	0.00	-	238.00	-	-	0.00	0.00	0.00	-	257.00	-	-	-	0.00	0.00	0.00	-	12.75	-	20	0.00	0.00	0.00	-	29.75	-	-	-	-	2,850	
2,900	0.00	0.00	0.00	-	196.00	-	-	0.00	0.00	0.00	-	219.00	-	-	-	0.00	0.00	0.00	-	21.25	-	2	0.00	0.00	0.00	-	41.75	-	-	-	-	2,900	
2,950	0.00	0.00	0.00	-	158.00	-	40	0.00	0.00	0.00	-	185.00	-	-	-	0.00	0.00	0.00	-	33.00	-	-	0.00	0.00	0.00	-	57.00	-	-	-	-	2,950	
3,000	125.00	125.00	125.00	125.00	125.00	1	29	153.00	153.00	153.00	153.00	153.00	1	-	-	0.00	125.00	0.00	-	49.25	-	66	0.00	0.00	0.00	-	75.50	-	-	-	-	3,000	
3,050	90.00	90.00	80.00	80.00	80.00	2	21	0.00	0.00	0.00	-	126.00	-	-	-	0.00	90.00	0.00	-	70.00	-	51	0.00	0.00	0.00	-	97.50	-	-	-	-	3,050	
3,100	0.00	0.00	0.00	-	71.00	-	3	0.00	0.00	0.00	-	101.00	-	-	-	0.00	0.00	0.00	-	95.50	-	20	0.00	0.00	0.00	-	123.00	-	-	-	-	3,100	
3,150	0.00	0.00	0.00	-	51.50	-	20	0.00	0.00	0.00	-	80.50	-	-	-	0.00	0.00	0.00	-	126.00	-	21	146.00	146.00	139.00	139.00	139.00	21	-	-	-	3,150	
3,200	0.00	0.00	0.00	-	36.25	-	1	0.00	0.00	0.00	-	63.00	-	-	-	0.00	0.00	0.00	-	160.00	-	-	0.00	0.00	0.00	-	184.00	-	-	-	-	3,200	
3,250	0.00	0.00	0.00	-	24.75	-	-	0.00	0.00	0.00	-	48.75	-	-	-	0.00	0.00	0.00	-	199.00	-	-	0.00	0.00	0.00	-	220.00	-	-	-	-	3,250	
3,300	0.00	0.00	0.00	-	16.25	-	-	0.00	0.00	0.00	-	37.00	-	-	-	0.00	0.00	0.00	-	240.00	-	-	0.00	0.00	0.00	-	258.00	-	-	-	-	3,300	

FTSE/X.A. Large Cap

(Μονάδα Διαπραγμάτευσης: 1 Μονάδα Δείκτη x 2€ - Τρόπος Εξάσκησης: Ευρωπαϊκός, Χρηματικός Διακανονισμός)

Τιμή Εξάσκησης	Δικαιώματα Αγοράς														Δικαιώματα Πώλησης														Τιμή Εξάσκησης						
	Ιούλιος 2023							Αύγουστος 2023							Λοιποί Μήνες		Ιούλιος 2023							Αύγουστος 2023							Λοιποί Μήνες				
	Άνοιγμα	Ανιψ. Τιμή	Κατωτ. Τιμή	Τελ. Τιμή	Τιμή κλεισ.	Όγκος	Ανοικτές θέσεις	Άνοιγμα	Ανιψ. Τιμή	Κατωτ. Τιμή	Τελ. Τιμή	Τιμή κλεισ.	Όγκος	Ανοικτές θέσεις	Όγκος	Ανοικτές θέσεις	Άνοιγμα	Ανιψ. Τιμή	Κατωτ. Τιμή	Τελ. Τιμή	Τιμή κλεισ.	Όγκος	Ανοικτές θέσεις	Άνοιγμα	Ανιψ. Τιμή	Κατωτ. Τιμή	Τελ. Τιμή	Τιμή κλεισ.		Όγκος	Ανοικτές θέσεις	Όγκος	Ανοικτές θέσεις		
3,350	0.00	0.00	0.00	-	10.50	-	-	0.00	0.00	0.00	-	27.75	-	-			0.00	0.00	0.00	-	284.00	-	-	0.00	0.00	0.00	-	299.00	-	-			3,350		
Σύνολα:						3	115							1	0	0	0							0	180							21	0	0	0
Αριθμός Πράξεων:						3							1	0							0							2	0						

ALPHA ΥΠΗΡΕΣΙΩΝ ΣΥΜΜ (ΚΟ)

(Μέγεθος Συμβολαίου: 100 Χρέδγραφα, Τρόπος Εξάσκησης: Αμερικάνικος, Φυσική Παράδοση)

Τιμή Εξάσκησης	Δικαιώματα Αγοράς														Δικαιώματα Πώλησης															
	Ιούλιος 2023				Αύγουστος 2023				Λοιποί Μήνες		Ιούλιος 2023				Αύγουστος 2023				Λοιποί Μήνες		Τιμή Εξάσκησης									
	Άνοιγμα	Ανιτ Τιμή	Καπιτ Τιμή	Τελ Τιμή	Τιμή κλεισ.	Όγκος	Ανοικτές θέσεις	Άνοιγμα	Ανιτ Τιμή	Καπιτ Τιμή	Τελ Τιμή	Τιμή κλεισ.	Όγκος	Ανοικτές θέσεις	Όγκος	Ανοικτές θέσεις	Άνοιγμα	Ανιτ Τιμή	Καπιτ Τιμή	Τελ Τιμή		Τιμή κλεισ.	Όγκος	Ανοικτές θέσεις	Όγκος	Ανοικτές θέσεις				
0.550						-	-							-	-													0.006		
0.600						-	-							-	-												0.006			
0.650						-	-							-	-												0.007			
0.700						-	-							-	-												0.007			
0.750						-	-							-	-												0.008			
0.800	0.000	0.000	0.000		0.742	-	-							-	-												0.008			
0.850	0.000	0.000	0.000		0.692	-	-	0.000	0.000	0.000		0.693	-	-							0.000	0.000	0.000		0.001	-	-	0.009		
0.900	0.000	0.000	0.000		0.642	-	-	0.000	0.000	0.000		0.643	-	-							0.000	0.000	0.000		0.001	-	-	0.009		
0.950	0.000	0.000	0.000		0.592	-	-	0.000	0.000	0.000		0.593	-	-							0.000	0.000	0.000		0.001	-	-	0.010		
1.000	0.000	0.000	0.000		0.542	-	-	0.000	0.000	0.000		0.544	-	-							0.000	0.000	0.000		0.001	-	-	0.010		
1.100	0.000	0.000	0.000		0.442	-	-	0.000	0.000	0.000		0.446	-	-							0.000	0.000	0.000		0.001	-	-	0.011		
1.200	0.000	0.000	0.000		0.344	-	-	0.000	0.000	0.000		0.352	-	-							0.000	0.000	0.000		0.002	-	-	0.012		
1.300	0.000	0.000	0.000		0.251	-	-	0.000	0.000	0.000		0.266	-	-							0.000	0.000	0.000		0.009	-	-	0.013		
1.400	0.000	0.000	0.000		0.169	-	4	0.000	0.000	0.000		0.191	-	-							0.000	0.000	0.000		0.026	-	-	0.014		
1.500	0.000	0.000	0.000		0.103	-	-	0.000	0.000	0.000		0.132	-	-							0.000	0.000	0.000		0.061	-	-	0.015		
1.600	0.000	0.000	0.000		0.057	-	-	0.000	0.000	0.000		0.086	-	-							0.000	0.000	0.000		0.114	-	-	0.016		
1.700	0.000	0.000	0.000		0.029	-	-	0.000	0.000	0.000		0.053	-	-							0.000	0.000	0.000		0.186	-	-	0.017		
1.800	0.000	0.000	0.000		0.013	-	-	0.000	0.000	0.000		0.031	-	-							0.000	0.000	0.000		0.271	-	-	0.018		
1.900	0.000	0.000	0.000		0.006	-	-	0.000	0.000	0.000		0.018	-	-							0.000	0.000	0.000		0.363	-	-	0.019		
2.000	0.000	0.000	0.000		0.002	-	-	0.000	0.000	0.000		0.010	-	-							0.000	0.000	0.000		0.461	-	-	0.020		
2.200	0.000	0.000	0.000		0.001	-	-	0.000	0.000	0.000		0.003	-	-							0.000	0.000	0.000		0.660	-	-	0.022		
Σύνολο:						0	4							0	0	0	0									0	0	0	0	
Αριθμός Πράξεων:							0																			0.00			0	0

ΔΕΗ (ΚΟ)

(Μέγεθος Συμβολαίου: 100 Χρέδγραφα, Τρόπος Εξάσκησης: Αμερικάνικος, Φυσική Παράδοση)

Τιμή Εξάσκησης	Δικαιώματα Αγοράς														Δικαιώματα Πώλησης																			
	Ιούλιος 2023							Αύγουστος 2023							Λοιποί Μήνες		Ιούλιος 2023							Αύγουστος 2023							Λοιποί Μήνες		Τιμή Εξάσκησης	
	Άνοιγμα	Ανιγτ Τιμή	Κατωτ Τιμή	Τελ Τιμή	Τιμή κλεισ.	Όγκος	Ανοικτές θέσεις	Άνοιγμα	Ανιγτ Τιμή	Κατωτ Τιμή	Τελ Τιμή	Τιμή κλεισ.	Όγκος	Ανοικτές θέσεις	Όγκος	Ανοικτές θέσεις	Άνοιγμα	Ανιγτ Τιμή	Κατωτ Τιμή	Τελ Τιμή	Τιμή κλεισ.	Όγκος	Ανοικτές θέσεις	Άνοιγμα	Ανιγτ Τιμή	Κατωτ Τιμή	Τελ Τιμή	Τιμή κλεισ.	Όγκος	Ανοικτές θέσεις	Όγκος	Ανοικτές θέσεις		
3.600						-	-							-	-																			
3.800						-	-							-	-																			0.038
4.000						-	-							-	-																			0.040
4.400						-	-							-	-																			0.044
4.800						-	-							-	-																			0.048
5.200						-	-							-	-																			0.052
5.600						-	-							-	-																			0.056
6.000	0.000	0.000	0.000		4.19	-	-	0.000	0.000	0.000		4.20	-	-		0.000	0.000	0.000		0.001	-	-		0.000	0.000	0.000		0.001	-	-		0.060		
6.400	0.000	0.000	0.000		3.79	-	-	0.000	0.000	0.000		3.80	-	-		0.000	0.000	0.000		0.001	-	-		0.000	0.000	0.000		0.001	-	-		0.064		
6.800	0.000	0.000	0.000		3.39	-	-	0.000	0.000	0.000		3.41	-	-		0.000	0.000	0.000		0.001	-	-		0.000	0.000	0.000		0.004	-	-		0.068		
7.200	0.000	0.000	0.000		2.99	-	-	0.000	0.000	0.000		3.02	-	-		0.000	0.000	0.000		0.001	-	-		0.000	0.000	0.000		0.010	-	-		0.072		
7.600	0.000	0.000	0.000		2.60	-	-	0.000	0.000	0.000		2.63	-	-		0.000	0.000	0.000		0.004	-	-		0.000	0.000	0.000		0.024	-	-		0.076		
8.000	0.000	0.000	0.000		2.21	-	-	0.000	0.000	0.000		2.26	-	-		0.000	0.000	0.000		0.012	-	-		0.000	0.000	0.000		0.050	-	-		0.080		
8.400	0.000	0.000	0.000		1.83	-	-	0.000	0.000	0.000		1.90	-	-		0.000	0.000	0.000		0.032	-	-		0.000	0.000	0.000		0.096	-	-		0.084		
8.800	0.000	0.000	0.000		1.47	-	-	0.000	0.000	0.000		1.58	-	-		0.000	0.000	0.000		0.071	-	-		0.000	0.000	0.000		0.167	-	-		0.088		
9.200	0.000	0.000	0.000		1.14	-	-	0.000	0.000	0.000		1.28	-	-		0.000	0.000	0.000		0.144	-	-		0.000	0.000	0.000		0.270	-	-		0.092		
9.600	0.000	0.000	0.000		0.857	-	-	0.000	0.000	0.000		1.02	-	-		0.000	0.000	0.000		0.259	-	-		0.000	0.000	0.000		0.409	-	-		0.096		
10.000	0.000	0.000	0.000		0.618	-	-	0.000	0.000	0.000		0.799	-	-		0.000	0.000	0.000		0.420	-	-		0.000	0.000	0.000		0.586	-	-		0.100		
11.000	0.000	0.000	0.000		0.228	-	-	0.000	0.000	0.000		0.396	-	-		0.000	0.000	0.000		1.03	-	-		0.000	0.000	0.000		1.18	-	-		0.110		
12.000	0.000	0.000	0.000		0.067	-	-	0.000	0.000	0.000		0.174	-	-		0.000	0.000	0.000		1.87	-	-		0.000	0.000	0.000		1.96	-	-		0.120		
13.000	0.000	0.000	0.000		0.015	-	-	0.000	0.000	0.000		0.067	-	-		0.000	0.000	0.000		2.82	-	-		0.000	0.000	0.000		2.86	-	-		0.130		
14.000	0.000	0.000	0.000		0.003	-	-	0.000	0.000	0.000		0.025	-	-		0.000	0.000	0.000		3.82	-	-		0.000	0.000	0.000		3.83	-	-		0.140		
15.000	0.000	0.000	0.000		0.001	-	-	0.000	0.000	0.000		0.008	-	-		0.000	0.000	0.000		4.82	-	-		0.000	0.000	0.000		4.82	-	-		0.150		
Σύνολα:						0	0							0	0																		0	
Αριθμός Πράξεων:						0								0							0.00											0		

ΕΘΝΙΚΗ ΤΡΑΠΕΖΑ (ΚΟ)

(Μέγεθος Συμβολαίου: 100 Χρέεγραφα, Τρόπος Εξάσκησης: Αμερικάνικος, Φυσική Παράδοση)

Τιμή Εξάσκησης	Δικαιώματα Αγοράς														Δικαιώματα Πώλησης															
	Ιούλιος 2023				Αύγουστος 2023				Λοιποί Μήνες		Ιούλιος 2023				Αύγουστος 2023				Λοιποί Μήνες		Τιμή Εξάσκησης									
	Άνοιγμα	Ανιγτ Τιμή	Καπιτ Τιμή	Τελ Τιμή	Τιμή κλεισ.	Όγκος	Ανοικτές θέσεις	Άνοιγμα	Ανιγτ Τιμή	Καπιτ Τιμή	Τελ Τιμή	Τιμή κλεισ.	Όγκος	Ανοικτές θέσεις	Όγκος	Ανοικτές θέσεις	Άνοιγμα	Ανιγτ Τιμή	Καπιτ Τιμή	Τελ Τιμή		Τιμή κλεισ.	Όγκος	Ανοικτές θέσεις	Όγκος	Ανοικτές θέσεις				
2.000						-	-							-	-													0.020		
2.200						-	-							-	-												0.022			
2.400						-	-							-	-												0.024			
2.600						-	-							-	-												0.026			
2.800						-	-							-	-												0.028			
3.000						-	-							-	-												0.030			
3.200	0.000	0.000	0.000		2.68	-	-							-	-			0.000	0.000	0.000		0.001	-	-			0.032			
3.400	0.000	0.000	0.000		2.48	-	-							-	-			0.000	0.000	0.000		0.001	-	-			0.034			
3.600	0.000	0.000	0.000		2.28	-	-	0.000	0.000	0.000		2.28	-	-			0.000	0.000	0.000		0.001	-	-	0.000	0.000	0.000	0.001	-	-	0.036
3.800	0.000	0.000	0.000		2.08	-	-	0.000	0.000	0.000		2.09	-	-			0.000	0.000	0.000		0.001	-	-	0.000	0.000	0.000	0.002	-	-	0.038
4.000	0.000	0.000	0.000		1.88	-	-	0.000	0.000	0.000		1.89	-	-			0.000	0.000	0.000		0.001	-	-	0.000	0.000	0.000	0.005	-	-	0.040
4.400	0.000	0.000	0.000		1.48	-	-	0.000	0.000	0.000		1.51	-	-			0.000	0.000	0.000		0.004	-	-	0.000	0.000	0.000	0.021	-	-	0.044
4.800	0.000	0.000	0.000		1.10	-	-	0.000	0.000	0.000		1.15	-	-			0.000	0.000	0.000		0.021	-	-	0.000	0.000	0.000	0.061	-	-	0.048
5.200	0.000	0.000	0.000		0.753	-	-	0.000	0.000	0.000		0.835	-	-			0.000	0.000	0.000		0.073	-	-	0.000	0.000	0.000	0.147	-	-	0.052
5.600	0.000	0.000	0.000		0.470	-	-	0.000	0.000	0.000		0.573	-	-			0.000	0.000	0.000		0.189	-	10	0.000	0.000	0.000	0.285	-	-	0.056
6.000	0.000	0.000	0.000		0.265	-	-	0.000	0.000	0.000		0.378	-	-			0.000	0.000	0.000		0.384	-	-	0.000	0.000	0.000	0.488	-	-	0.060
6.400	0.000	0.000	0.000		0.134	-	-	0.000	0.000	0.000		0.235	-	-			0.000	0.000	0.000		0.654	-	-	0.000	0.000	0.000	0.746	-	-	0.064
6.800	0.000	0.000	0.000		0.061	-	-	0.000	0.000	0.000		0.139	-	-			0.000	0.000	0.000		0.981	-	-	0.000	0.000	0.000	1.05	-	-	0.068
7.200	0.000	0.000	0.000		0.026	-	-	0.000	0.000	0.000		0.078	-	-			0.000	0.000	0.000		1.35	-	-	0.000	0.000	0.000	1.39	-	-	0.072
7.600	0.000	0.000	0.000		0.010	-	-	0.000	0.000	0.000		0.042	-	-			0.000	0.000	0.000		1.73	-	-	0.000	0.000	0.000	1.76	-	-	0.076
8.000	0.000	0.000	0.000		0.003	-	-	0.000	0.000	0.000		0.022	-	-			0.000	0.000	0.000		2.13	-	-	0.000	0.000	0.000	2.14	-	-	0.080
Σύνολο:						0	0							0	0	0	0					0	10				0	0	0	0
Αριθμός Πράξεων:						0								0	0							0.00					0		0	

ΟΠΑΠ (ΚΟ)

(Μέγεθος Συμβολαίου: 100 Χρέογραφα, Τρόπος Εξάσκησης: Αμερικάνικος, Φυσική Παράδοση)

Τιμή Εξάσκησης	Δικαιώματα Αγοράς														Δικαιώματα Πώλησης																				
	Ιούλιος 2023							Αύγουστος 2023							Λοιποί Μήνες		Ιούλιος 2023							Αύγουστος 2023							Λοιποί Μήνες		Τιμή Εξάσκησης		
	Άνοιγμα	Ανιγτ Τιμή	Καπιτ Τιμή	Τελ Τιμή	Τιμή κλεισ.	Όγκος	Ανοικτές θέσεις	Άνοιγμα	Ανιγτ Τιμή	Καπιτ Τιμή	Τελ Τιμή	Τιμή κλεισ.	Όγκος	Ανοικτές θέσεις	Όγκος	Ανοικτές θέσεις	Άνοιγμα	Ανιγτ Τιμή	Καπιτ Τιμή	Τελ Τιμή	Τιμή κλεισ.	Όγκος	Ανοικτές θέσεις	Άνοιγμα	Ανιγτ Τιμή	Καπιτ Τιμή	Τελ Τιμή	Τιμή κλεισ.	Όγκος	Ανοικτές θέσεις	Όγκος	Ανοικτές θέσεις			
8.800						-	-							-	-									-	-										0.088
9.200						-	-							-	-									-	-									0.092	
9.600						-	-							-	-									-	-									0.096	
9.730	0.000	0.000	0.000		6.94	-	-							-	-									-	-									0.097	
10.000						-	-							-	-									-	-									0.100	
10.710	0.000	0.000	0.000		5.99	-	-							-	-									-	-									0.107	
11.000						-	-	0.000	0.000	0.000				5.72	-	-								-	-	0.000	0.000	0.000						0.110	
11.680	0.000	0.000	0.000		5.04	-	-							-	-									-	-									0.117	
12.000						-	-	0.000	0.000	0.000				4.75	-	-								-	-	0.000	0.000	0.000						0.120	
12.650	0.000	0.000	0.000		4.10	-	-							-	-									-	-									0.127	
13.000						-	-	0.000	0.000	0.000				3.78	-	-								-	-	0.000	0.000	0.000						0.130	
13.630	0.000	0.000	0.000		3.15	-	-							-	-									-	-									0.136	
14.000						-	-	0.000	0.000	0.000				2.83	-	-								-	-	0.000	0.000	0.000						0.140	
14.600	0.000	0.000	0.000		2.22	-	-							-	-									-	-	0.000	0.000	0.000						0.146	
15.000						-	-	0.000	0.000	0.000				1.94	-	-								-	-	0.000	0.000	0.000						0.150	
15.570	0.000	0.000	0.000		1.36	-	60							-	-									-	-	0.000	0.000	0.000						0.156	
16.000						-	-	0.000	0.000	0.000				1.19	-	-								-	-	0.000	0.000	0.000						0.160	
16.550	0.268	0.268	0.268	0.268	0.268	1	5							-	-									-	-	0.000	0.000	0.000						0.166	
17.000						-	-	0.301	0.301	0.301	0.301	0.301	5	-	-									-	-	0.000	0.000	0.000						0.170	
17.520	0.000	0.000	0.000		0.266	-	-							-	-									-	-	0.000	0.000	0.000						0.175	
18.000						-	-	0.000	0.000	0.000				0.299	-	-								-	-	0.000	0.000	0.000						0.180	
18.490	0.000	0.000	0.000		0.079	-	-							-	-									-	-	0.000	0.000	0.000						0.185	
19.000						-	-	0.000	0.000	0.000				0.119	-	-								-	-	0.000	0.000	0.000						0.190	
19.470	0.000	0.000	0.000		0.018	-	-							-	-									-	-	0.000	0.000	0.000						0.195	
20.000						-	-	0.000	0.000	0.000				0.042	-	-								-	-	0.000	0.000	0.000						0.200	
21.410	0.000	0.000	0.000		0.001	-	-							-	-									-	-	0.000	0.000	0.000						0.214	
22.000						-	-	0.000	0.000	0.000				0.003	-	-								-	-	0.000	0.000	0.000						0.220	
23.360	0.000	0.000	0.000		0.001	-	-							-	-									-	-	0.000	0.000	0.000						0.234	
24.000						-	-	0.000	0.000	0.000				0.001	-	-								-	-	0.000	0.000	0.000						0.240	
Σύνολα:						1	65							5	0	0	0							1	15									0	0
Αριθμός Πράξεων:						1								1	0									0.00										0	0

ΟΤΕ (ΚΟ)

(Μέγεθος Συμβολαίου: 100 Χρεόγραφα, Τρόπος Εξάσκησης: Αμερικάνικος, Φυσική Παράδοση)

Τιμή Εξάσκησης	Δικαιώματα Αγοράς													Δικαιώματα Πώλησης																	
	Ιούλιος 2023						Αύγουστος 2023						Λοιποί Μήνες		Ιούλιος 2023						Αύγουστος 2023						Λοιποί Μήνες		Τιμή Εξάσκησης		
	Άνοιγμα	Ανιψ. Τιμή	Κατωτ. Τιμή	Τελ. Τιμή	Τιμή κλεισ.	Όγκος	Άνοιγ. θέσεις	Άνοιγμα	Ανιψ. Τιμή	Κατωτ. Τιμή	Τελ. Τιμή	Τιμή κλεισ.	Όγκος	Άνοιγ. θέσεις	Όγκος	Άνοιγ. θέσεις	Άνοιγμα	Ανιψ. Τιμή	Κατωτ. Τιμή	Τελ. Τιμή	Τιμή κλεισ.	Όγκος	Άνοιγ. θέσεις	Όγκος	Άνοιγ. θέσεις						
9.200	0.000	0.000	0.000	6.03	-	-											0.000	0.000	0.000	0.001	-	-									
9.600	0.000	0.000	0.000	5.63	-	-	0.000	0.000	0.000	5.64	-	-					0.000	0.000	0.000	0.001	-	-	0.000	0.000	0.000	0.001	-	-			0.096
10.000	0.000	0.000	0.000	5.23	-	-	0.000	0.000	0.000	5.24	-	-					0.000	0.000	0.000	0.001	-	-	0.000	0.000	0.000	0.001	-	-			0.100
11.000	0.000	0.000	0.000	4.23	-	-	0.000	0.000	0.000	4.25	-	-					0.000	0.000	0.000	0.001	-	-	0.000	0.000	0.000	0.001	-	-			0.110
12.000	0.000	0.000	0.000	3.23	-	-	0.000	0.000	0.000	3.26	-	-					0.000	0.000	0.000	0.001	-	-	0.000	0.000	0.000	0.006	-	-			0.120
13.000	0.000	0.000	0.000	2.24	-	-	0.000	0.000	0.000	2.30	-	-					0.000	0.000	0.000	0.009	-	5	0.000	0.000	0.000	0.043	-	-			0.130
14.000	0.000	0.000	0.000	1.32	-	-	0.000	0.000	0.000	1.44	-	-					0.000	0.000	0.000	0.085	-	-	0.000	0.000	0.000	0.184	-	-			0.140
15.000	0.380	0.380	0.380	0.380	0.380	1	20	0.000	0.000	0.000	0.782	-	-				0.000	0.000	0.000	0.370	-	-	0.000	0.000	0.000	0.523	-	-			0.150
16.000	0.000	0.000	0.000	0.204	-	-	0.000	0.000	0.000	0.359	-	-					0.000	0.000	0.000	0.968	-	-	0.000	0.000	0.000	1.10	-	-			0.160
17.000	0.000	0.000	0.000	0.048	-	-	0.000	0.000	0.000	0.139	-	-					0.000	0.000	0.000	1.82	-	-	0.000	0.000	0.000	1.89	-	-			0.170
18.000	0.000	0.000	0.000	0.008	-	-	0.000	0.000	0.000	0.046	-	-					0.000	0.000	0.000	2.79	-	-	0.000	0.000	0.000	2.80	-	-			0.180
19.000	0.000	0.000	0.000	0.001	-	-	0.000	0.000	0.000	0.013	-	-					0.000	0.000	0.000	3.79	-	-	0.000	0.000	0.000	3.79	-	-			0.190
20.000	0.000	0.000	0.000	0.001	-	-	0.000	0.000	0.000	0.003	-	-					0.000	0.000	0.000	4.79	-	-	0.000	0.000	0.000	4.79	-	-			0.200
22.000																															0.220
Σύνολα:						1	20																								
Αριθμός Πράξεων:							1																								

ΠΕΙΡΑΙΩΣ FINANCIAL HOLD (ΚΟ)

(Μέγεθος Συμβολαίου: 100 Χρέεγραφα, Τρόπος Εξάσκησης: Αμερικάνικος, Φυσική Παράδοση)

Τιμή Εξάσκησης	Δικαιώματα Αγοράς														Δικαιώματα Πώλησης														
	Ιούλιος 2023				Αύγουστος 2023				Λοιποί Μήνες		Ιούλιος 2023				Αύγουστος 2023				Λοιποί Μήνες		Τιμή Εξάσκησης								
	Άνοιγμα	Ανιτ Τιμή	Κατωτ Τιμή	Τελ Τιμή	Τιμή κλεισ.	Όγκος	Ανοικτές θέσεις	Άνοιγμα	Ανιτ Τιμή	Κατωτ Τιμή	Τελ Τιμή	Τιμή κλεισ.	Όγκος	Ανοικτές θέσεις	Όγκος	Ανοικτές θέσεις	Άνοιγμα	Ανιτ Τιμή	Κατωτ Τιμή	Τελ Τιμή		Τιμή κλεισ.	Όγκος	Ανοικτές θέσεις	Όγκος	Ανοικτές θέσεις			
0.750						-	-							-	-														0.008
0.800						-	-							-	-														0.008
0.850						-	-							-	-														0.009
0.900						-	-							-	-														0.009
0.950						-	-							-	-														0.010
1.000						-	-							-	-														0.010
1.100						-	-							-	-														0.011
1.200						-	-							-	-														0.012
1.300						-	-							-	-														0.013
1.400						-	-							-	-														0.014
1.500						-	-							-	-														0.015
1.600	0.000	0.000	0.000		1.40	-	-							-	-														0.016
1.700	0.000	0.000	0.000		1.30	-	-	0.000	0.000	0.000				1.31	-	-													0.017
1.800	0.000	0.000	0.000		1.20	-	-	0.000	0.000	0.000				1.21	-	-													0.018
1.900	0.000	0.000	0.000		1.10	-	-	0.000	0.000	0.000				1.11	-	-													0.019
2.000	0.000	0.000	0.000		1.00	-	-	0.000	0.000	0.000				1.01	-	-													0.020
2.200	0.000	0.000	0.000		0.806	-	-	0.000	0.000	0.000				0.819	-	-													0.022
2.400	0.000	0.000	0.000		0.615	-	-	0.000	0.000	0.000				0.639	-	-													0.024
2.600	0.000	0.000	0.000		0.438	-	-	0.000	0.000	0.000				0.479	-	-													0.026
2.800	0.000	0.000	0.000		0.289	-	-	0.000	0.000	0.000				0.344	-	-													0.028
3.000	0.000	0.000	0.000		0.174	-	-	0.000	0.000	0.000				0.235	-	-													0.030
3.200	0.000	0.000	0.000		0.098	-	-	0.000	0.000	0.000				0.156	-	-													0.032
3.400	0.000	0.000	0.000		0.050	-	-	0.000	0.000	0.000				0.099	-	-													0.034
3.600	0.000	0.000	0.000		0.024	-	-	0.000	0.000	0.000				0.061	-	-													0.036
3.800	0.000	0.000	0.000		0.010	-	-	0.000	0.000	0.000				0.036	-	-													0.038
4.000	0.000	0.000	0.000		0.004	-	-	0.000	0.000	0.000				0.021	-	-													0.040
Σύνολα:						0	0							0	0														0
Αριθμός Πράξεων:						0								0															0

Προϊόν Δανεισμού	Υποκείμενος Τίτλος	Πολυμερείς Συναλλαγές[1]				Διμερείς Συναλλαγές[2]		Δανεισμός Τίτλων μέσω ΟΤC[3]
		Ανοιχτές θέσεις[5]	Προσφερόμενη ποσότητα	Μ.Σ.Τ[4]	Όγκος συναλλαγών	Μ.Σ.Τ[4]	Όγκος συναλλαγών	Όγκος συναλλαγών
ALPHABOR	ALPHA ΥΠΗΡΕΣΙΩΝ ΣΥΜΜ (ΚΟ)	200	---	---	---	---	---	58,538,708
OTOELBOR	AUTOHELLAS (ΚΟ)	7,710	---	---	---	---	---	186,420
CENERBOR	CENERGY HOLDINGS (ΚΑ)	17,300	---	---	400	4.50%	---	---
EEEBOR	COCA-COLA HBC AG (ΚΟ)	4,431	---	---	---	---	---	47,768
EUROBBOR	EUROBANK HOLDINGS (ΚΟ)	15,000	---	---	---	---	---	34,112,689
FFGRPBOR	FOLLI-FOLLIE (ΚΟ)	---	---	---	---	---	---	886,310
FOYRKBOR	FOURLIS ΣΥΜΜΕΤΟΧΩΝ (ΚΟ)	---	---	---	---	---	---	15,873
ELPEBOR	HELLENIQ ENERGY (ΚΟ)	---	---	---	500	6.25%	---	387,531
INTRKBOR	INTRACOM HOLDINGS (ΚΟ)	---	---	---	---	---	---	---
INKATBOR	INTRAKAT (ΚΟ)	---	---	---	---	---	---	---
BELABOR	JUMBO (ΚΟ)	36,504	---	---	---	---	---	206,729
LAMDABOR	LAMDA DEVELOPMENT(ΚΟ)	2,500	---	---	---	---	---	511,109
MIGBOR	MIG (ΚΟ)	1,950	---	---	---	---	---	40,179
QUALBOR	QUALITY & RELIABILITY (ΚΟ)	---	---	---	---	---	---	---
QUESTBOR	QUEST ΣΥΜΜΕΤΟΧΩΝ (ΚΟ)	5,122	---	---	---	---	---	50,233
TITCBOR	TITAN CEMENT (ΚΑ)	7,351	---	---	1,250	4.50%	---	405,075
VIQBOR	VIHALCO SA/NV (ΚΑ)	18,277	---	---	---	---	---	---
AVAXBOR	ΑΒΑΞ Α.Ε. (ΚΟ)	---	---	---	---	---	---	---
ADMIEBOR	ΑΔΜΗΕ ΣΥΜΜΕΤΟΧΩΝ Α.Ε. (ΚΟ)	---	---	---	---	---	---	313,053
AEGNBOR	ΑΕΡΟΠΟΡΙΑ ΑΙΓΑΙΟΥ (ΚΟ)	---	---	---	---	---	---	34,094
ALMYBOR	ΑΛΟΥΜΥΛ (ΚΟ)	---	---	---	---	---	---	---
GEKTERNABOR	ΓΕΚ ΤΕΡΝΑ (ΚΟ)	---	---	---	---	---	---	21,951
PPCBOR	ΔΕΗ (ΚΟ)	5,000	---	---	---	---	---	1,884,873
ETEBOBOR	ΕΘΝΙΚΗ ΤΡΑΠΕΖΑ (ΚΟ)	541	---	---	---	---	---	10,352,142
ELHABOR	ΕΛΒΑΛΧΑΛΚΟΡ (ΚΟ)	24,139	---	---	---	---	---	64,887
ELLAKTORBOR	ΕΛΛΑΚΤΩΡ (ΚΟ)	3,260	---	---	---	---	---	260,107
EXAEBOR	ΕΛΛΗΝ. ΧΡΗΜΑΤΙΣΤΗΡΙΑ-Χ.Α. (ΚΟ)	3,200	---	---	---	---	---	313,205
EYDAPBOR	ΕΥΔΑΠ (ΚΟ)	18,351	---	---	---	---	---	234,217
MOHBOR	ΜΟΤΟΡ ΟΪΛ (ΚΟ)	32,181	---	---	---	---	---	832,883
MYTILBOR	ΜΥΤΙΛΗΝΑΙΟΣ (ΚΟ)	31,622	---	---	---	---	---	162,516
PPABOR	ΟΛΠ (ΚΟ)	2,250	---	---	---	---	---	65,287

Σημειώσεις Προϊόντων Δανεισμού

[1] - Πολυμερείς Συμβάσεις Δανειοδοσίας των μεθόδων 8-1, 8-2 και 8-3-3 (σύμφ. Με Αποφ.17 ΔΣ του Χρηματιστηρίου).

[2] - Διμερείς Συμβάσεις Δανειοδοσίας των μεθόδων 8-3-1 και 8-3-2 (σύμφ. Με Αποφ. 20 ΔΣ του Χρηματιστηρίου).

[3] - Τα στοιχεία Συναλλαγές Δανεισμού Τίτλων μέσω ΟΤC δηλώνονται από τους χειριστές ΣΑΤ και αφορούν τις ποσότητες που έχουν καταγραφεί στο ΣΑΤ έως και τη προηγούμενη εργάσιμη ημέρα.

[4] - Μ.Σ.Τ: - Μέση Σταθμισμένη Τιμή (ως προς τα τεμάχια)

[5] - Τα στοιχεία αφορούν σε ανοιχτές θέσεις πριν την έναρξη της συνεδρίασης

Προϊόν Δανεισμού	Υποκείμενος Τίτλος	Πολυμερείς Συναλλαγές[1]					Διμερείς Συναλλαγές[2]		Δανεισμός Τίτλων μέσω OTC[3]
		Ανοιχτές θέσεις[5]	Προσφερόμενη ποσότητα	Μ.Σ.Τ[4]	Όγκος συναλλαγών	Μ.Σ.Τ[4]	Όγκος συναλλαγών	Μ.Σ.Τ[4]	Όγκος συναλλαγών
OPARBOR	ΟΠΑΠ (ΚΟ)	14,150	---	---	2,821	6.31%	---	---	1,671,689
HTOBOR	ΟΤΕ (ΚΟ)	---	---	---	---	---	---	---	1,473,751
TREIRBOR	ΠΕΙΡΑΙΩΣ FINANCIAL HOLD (ΚΟ)	7,852	---	---	1,495	6.82%	---	---	789,868
SARBOR	ΣΑΡΑΝΤΗΣ ΓΡ. (ΚΟ)	559	---	---	---	---	---	---	109,497
TENERGYBOR	ΤΕΡΝΑ ΕΝΕΡΓΕΙΑΚΗ (ΚΟ)	---	---	---	---	---	---	---	66,150

Σημειώσεις Προϊόντων Δανεισμού

[1] - Πολυμερείς Συμβάσεις Δανειοδοσίας των μεθόδων 8-1, 8-2 και 8-3-3 (σύμφ. Με Αποφ.17 ΔΣ του Χρηματιστηρίου).

[2] - Διμερείς Συμβάσεις Δανειοδοσίας των μεθόδων 8-3-1 και 8-3-2 (σύμφ. Με Αποφ. 20 ΔΣ του Χρηματιστηρίου).

[3] - Τα στοιχεία Συναλλαγές Δανεισμού Τίτλων μέσω OTC δηλώνονται από τους χειριστές ΣΑΤ και αφορούν τις ποσότητες που έχουν καταγραφεί στο ΣΑΤ έως και τη προηγούμενη εργάσιμη ημέρα.

[4] - Μ.Σ.Τ: - Μέση Σταθμισμένη Τιμή (ως προς τα τεμάχια)

[5] - Τα στοιχεία αφορούν σε ανοιχτές θέσεις πριν την έναρξη της συνεδρίασης

Κωδικό και ονομασίες Κλάδων Οικονομικής Δραστηριότητας του Χρηματιστηρίου Αθηνών

12003 - Διαπραγματεύσιμα Αμοιβαία Κεφάλαια	10101010 Υπηρεσίες Ηλεκτρονικών Υπολογιστών
10101015 Λογισμικό	10102030 Υλικό Υπολογιστών
15101010 Εξοπλισμός Τηλεπικοινωνιών	15102015 Υπηρεσίες Τηλεπικοινωνιών
20101010 Υγειονομικές Μονάδες	20101025 Υπηρεσίες Υγείας
20102010 Ιατρικός Εξοπλισμός	20103015 Φαρμακευτικά Προϊόντα
30101010 Τράπεζες	30202000 Διαφοροποιημένες Χρηματοοικονομικές Υπηρεσίες
30202010 Διαχείριση Κεφαλαίων & Θεματοφύλακες	30202015 Επενδυτικές Υπηρεσίες
30204000 Επενδυτικές Εταιρείες κλειστού τύπου	30302010 Γενικές Ασφάλειες
30302015 Μεσίτες Ασφαλίσεων	30302025 Ασφάλειες Ιδιοκτησίας & Ζημιών
35101010 Συμμετοχές & Ανάπτυξη Ακίνητης Περιουσίας	35101015 Υπηρεσίες Ακίνητης Περιουσίας
35102000 Διαφοροποιημένες Α.Ε.Ε.Α.Π.	35102030 Α.Ε.Ε.Α.Π. Επαγγελματικών Χώρων
40201040 Υπηρεσίες Ενοικίασης και Χρηματοδοτικής Μίσθωσης	40202010 Κατασκευή Κατοικιών
40202015 Έπιπλα	40202020 Οικιακές Συσκευές
40203040 Ηλεκτρονική Ψυχαγωγία	40203045 Παιχνίδια
40204020 Ρούχα και Αξεσουάρ	40301010 Ψυχαγωγία
40301030 Εκδόσεις	40301035 Ραδιοτηλεοπτικοί Φορείς
40401010 Διαφοροποιημένοι Έμποροι	40401020 Εμπόριο Ενδυμάτων
40401025 Εμπόριο Προϊόντων Οικιακής Βελτίωσης	40401030 Εξειδικευμένο Λιανικό Εμπόριο
40501010 Αεροπορικές Εταιρείες	40501015 Ταξίδια & Τουρισμός
40501020 Τυχερά Παιχνίδια	40501025 Ξενοδοχεία & Πανσιόν
45101015 Απόσταξη & Οινοπαραγωγή	45101020 Αναψυκτικά
45102010 Γεωργεία, Αλιεία, Εκτροφή και Φυτείες	45102020 Τρόφιμα
45103010 Καπνός	45201010 Λιανικό & Χονδρικό Εμπόριο Τροφίμων
45201020 Είδη Προσωπικής Φροντίδας	50101010 Κατασκευές
50101020 Κατασκευαστές Στέγασης & Επικαλύψεων	50101030 Τσιμέντα
50101035 Άλλα Οικοδομικά Υλικά	50202010 Ηλεκτρικά Εξαρτήματα
50203000 Διαφοροποιημένες Βιομηχανίες	50203015 Πλαστικά
50203030 Υλικά Συσκευασίας	50204000 Μηχανήματα Βιομηχανικού Εξοπλισμού
50204020 Μηχανήματα Κατασκευών	50205010 Προμηθευτές Βιομηχανίας
50205020 Υποστηρικτικές Υπηρεσίες προς Επιχειρήσεις	50205030 Υπηρεσίες Μαζικής Εκτύπωσης
50206015 Εμπορικά Οχήματα & Ανταλλακτικά	50206030 Θαλάσσιες Μεταφορές
50206060 Υπηρεσίες Μεταφορών	55101000 Διαφοροποιημένα Υλικά
55101020 Κλωστοϋφαντουργικά Προϊόντα	55102000 Ορυχεία
55102010 Σίδηρος & Χάλυβας	55102015 Μεταλλουργία
55102035 Αλουμίνιο	60101020 Διυλιστήρια & Εμπορία Πετρελαιοειδών
65101010 Εναλλακτική Ηλεκτρική Ενέργεια	65101015 Συμβατική Ηλεκτρική Ενέργεια
65102030 Ύδρευση	



ATHEX
Athens Stock Exchange

Λεωφ. Αθηνών 110 104 42 Αθήνα
110, Athinon Ave. GR 104 42 Athens
tel. (+30)210-33.66.800, fax (+30)210-33.66.101
www.athexgroup.gr