

23

Ημερήσιο Δελτίο
Συναλλακτικής Δραστηριότητας

Daily Official List
of Trading Activity

Τρίτη, 13 Ιουνίου, 2023

Έτος: 144 Αύξων Αριθμός Συνεδρίασης: 109



ATHEXGROUP
Athens Exchange Group

Αποποίηση Ευθύνης:

Η εταιρεία Ελληνικά Χρηματιστήρια-Χρηματιστήριο Αθηνών Ανώνυμη Εταιρεία Συμμετοχών καταβάλλει κάθε δυνατή προσπάθεια ώστε να διασφαλίσει ότι οι πληροφορίες και τα λοιπά στοιχεία που εμφανίζονται στο Ημερήσιο Δελτίο Τιμών (Η.Δ.Τ.) είναι ορθά και πλήρη αλλά δεν έχει καμία ευθύνη για ενδεχόμενο λάθος ή παράλειψη στοιχείων και / ή ευθύνη σχετικά με την ακρίβεια, αξιοπιστία, επικαιροποίηση και πληρότητα των παραπάνω πληροφοριών και στοιχείων ή ευθύνη προερχόμενη άμεσα ή έμμεσα από την χρήση των παραπάνω πληροφοριών.

Η Εταιρία δεν έχει καμία ευθύνη για την ακρίβεια των στοιχείων που περιλαμβάνονται στις ανακοινώσεις των εισηγμένων εταιρειών. Πιθανές προσβολές δικαιωμάτων τρίτων από το περιεχόμενο των ανακοινώσεων συνιστούν αποκλειστική ευθύνη του αποστολέα των ανακοινώσεων.

Όλα τα αναγραφόμενα στο Η.Δ.Τ. στοιχεία παρέχονται μόνο για τους σκοπούς της πληροφόρησης και δεν συνιστούν παροχή επενδυτικών συμβουλών ή πρόσκληση για επένδυση σε κινητές αξίες που διαπραγματεύονται στο Χρηματιστήριο Αθηνών.

Αναγνωρίζεται και συμφωνείται ότι όλα τα δικαιώματα επί των πληροφοριών που εμφανίζονται στο Η.Δ.Τ. θα αποτελούν κυριότητα της εταιρίας και οποιοδήποτε άλλο δικαίωμα συμπεριλαμβανομένου του δικαιώματος πνευματικής ιδιοκτησίας, σήματος κλπ. ανήκουν στο Χρηματιστήριο Αθηνών.

Τα ανωτέρω στοιχεία αποτελούν ιδιοκτησία της Εταιρίας και προστατεύονται σύμφωνα με τις διατάξεις περί πνευματικής ιδιοκτησίας. Απαγορεύεται α) η με οποιοδήποτε τρόπο ή μέσο αναπαραγωγή, αναδημοσίευση, τροποποίηση, αντιγραφή, πώληση, μετάδοση ή διανομή του συνόλου ή μέρους τους, χωρίς αναφορά στην πηγή και β) η εμπορική εκμετάλλευση των στοιχείων από τρίτους.

Η Εταιρία δεν φέρει καμία ευθύνη προερχόμενη άμεσα ή έμμεσα από χρήση ή τυχόν αλλοίωση των ανωτέρω στοιχείων όταν αυτά χρησιμοποιούνται από

Ελληνικά Χρηματιστήρια - Χρηματιστήριο Αθηνών Α.Ε. Συμμετοχών

Λεωφόρος Αθηνών 110, 10442 Αθήνα, Τηλ: (210) 33.66.800, Fax: (210) 32.13.938

www.athexgroup.gr

Χρηματιστηριακό Κέντρο Θεσσαλονίκης

Κατούνη 16-18, Θεσ/νίκη 546 25, Τηλ: (2310) 567.667, Fax: (2310) 530.455

Συνεγγυητικό Κεφάλαιο Εξασφάλισης Επενδυτικών Υπηρεσιών

Φειδίου 14-16, Αθήνα 106 78, Τηλ: (210) 33.04.682, Fax: (210) 33.04.155

Επιτροπή Κεφαλαιαγοράς

Κολοκοτρώνη 1 & Σταδίου 1, Αθήνα 105 62, Τηλ: (210) 33.77.100, Fax: (210) 33.77.173

Πίνακας Περιεχομένων

Ενότητα 1: Στατιστικά Στοιχεία Χρεογράφων, Παραγώγων και Δανεισμού

- Οι Αγορές Χρεογράφων Παραγώγων Δανεισμού
- Χρηματιστηριακοί Δείκτες
- Αναλυτικά Στοιχεία Συναλλαγών Αγοράς Χρεογράφων
- Στοιχεία Συναλλαγών Κλάδων Χρηματιστηρίου Αθηνών & Χρηματοοικονομικών Προϊόντων (Δ.Α.Κ.)
- Οι 10 Μετοχές με τη μεγαλύτερη Άνοδο & Πτώση
- Αναλυτικά Στοιχεία Συναλλαγών Αγοράς Παραγώγων

Ενότητα 2: Αναλυτικά Στοιχεία Συναλλαγών Χρεογράφων

- Αναλυτικά Στοιχεία Συναλλαγών Χρεογράφων
- Σημειώσεις Χρεογράφων

Ενότητα 3: Στοιχεία Συναλλαγών Χρεογράφων

- Στοιχεία Συναλλαγών Πακέτων
- Στοιχεία Συναλλαγών Δικαιωμάτων

- Στοιχεία Δανεισμού Τίτλων
- Στοιχεία Συναλλαγών Εκποιήσεων
- Στοιχεία Συναλλαγών Εκποιήσεων Ενσώματων Ονομαστικών Μετοχών
- Στοιχεία Ενεργητικού Διαπραγματεύσιμων Αμοιβαίων Κεφαλαίων (Δ.Α.Κ.)
- Χαρακτηριστικά Διαπραγματεύσιμων Αμοιβαίων Κεφαλαίων (Δ.Α.Κ.)

Ενότητα 4: Ανακοινώσεις

Ενότητα 5: Ομόλογα Διαπραγματεύσιμα στην Αγορά Αξιών Σταθερού Εισοδήματος

- Ομολογιακά Δάνεια Επιχειρήσεων – Οργανωμένη Αγορά (Μετατρέψιμα)
- Ομολογιακά Δάνεια Επιχειρήσεων – Οργανωμένη Αγορά (Μη Μετατρέψιμα)
- Ομόλογα Ελληνικού Δημοσίου
- Έντοκα Γραμμάτια & Zero Coupon Ομόλογα Ελληνικού Δημοσίου
- Ομόλογα Ελληνικού Δημοσίου Διαπραγματεύσιμα με τη Μέθοδο Εκφώνησης - Αντιφώνησης
- Ομόλογα Κρατικών Τραπεζών

Ενότητα 6: Πρόσθετα Στοιχεία Ενημέρωσης

- Πίνακας Μελών Χρηματιστηρίου Αθηνών και Μελών ΕΤ.ΕΚ.
- Πίνακας Μετοχών Υπό Ειδική Διαπραγμάτευση
- Γνωστοποιήσεις Συναλλαγών - Κατάλογος Υπόχρεων Προσώπων

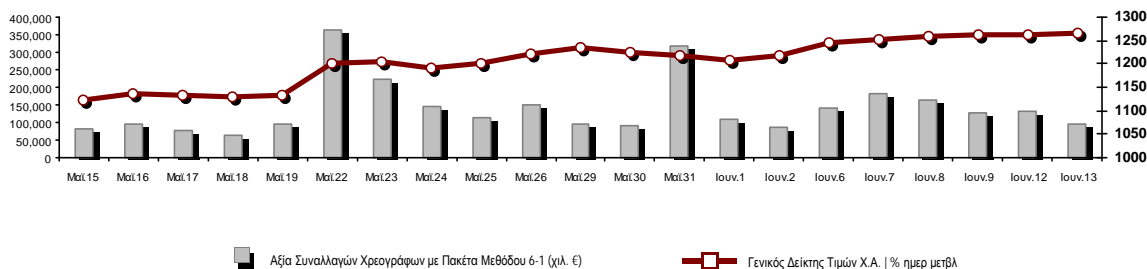
Ενότητα 7: Αναλυτικά Στοιχεία Συναλλαγών Αγοράς Παραγώγων

- Συμβόλαια Μελλοντικής Εκπλήρωσης σε Δείκτες
- Συμβόλαια Μελλοντικής Εκπλήρωσης σε Μετοχές
- Δικαιώματα Προαίρεσης σε Δείκτες
- Δικαιώματα Προαίρεσης σε Μετοχές
- Στοιχεία Συναλλαγών Προϊόντων Δανεισμού

Παράρτημα Α: Κωδικοί και ονομασίες Κλάδων Οικονομικής Δραστηριότητας του Χρηματιστηρίου Αθηνών

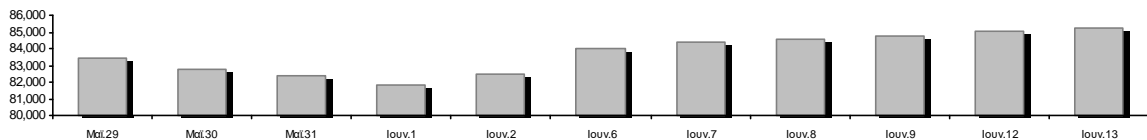
Οι Αγορές Χρεογράφων Παραγώγων Δανεισμού

Γενικός Δείκτης Τιμών και Αξία Συναλλαγών Μετοχών και Παραγώγων

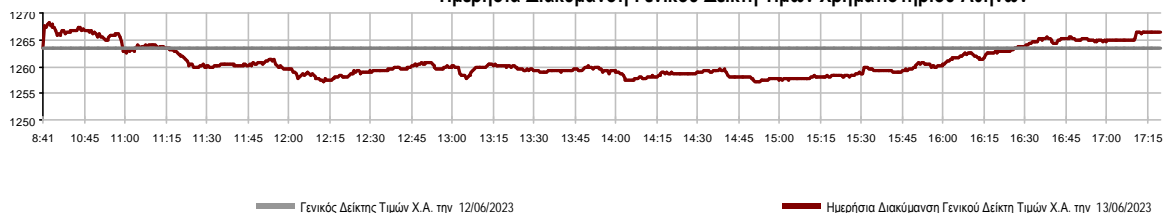


Κεφαλαιοποίηση Χ.Α. (εκατ. €)**:	85,215.06		Συνολικές Ανοικτές Θέσεις σε Παράγωγα	533,701
Ημερήσια μεταβολή: εκατ. € %	190.67	0.22%	Ανοικτές θέσεις σε ΣΜΕ επί Δεικτών % ημερ μετβλ	8,739 0.23%
Μέση ετήσια Κεφ/ποίηση: εκατ. € % Μετβλ. Μέση προηγ. έτος	74,630.43	18.35%	Ανοικτές θέσεις σε ΣΜΕ επί μετοχών % ημερ μετβλ	522,484 1.80%
Γενικός Δείκτης Τιμών Χ.Α. % ημερ μετβλ	1,266.31	0.23%	Ανοικτές θέσεις σε Δικαιώματα επί Δεικτών % ημερ μετβλ	1,659 1.47%
Κεφαλαιοποίηση Γενικού Δείκτη (εκατ. €)	77,718.70		Ανοικτές θέσεις σε Δικαιώματα επί μετοχών % ημερ μετβλ	819 0.00%
Ημερήσια μεταβολή (εκατ. €)	167.61			
Αξία Συναλλαγών Χρεογράφων με Πακέτα Μεθόδου 6-1 (χιλ. €)	95,088.57		Πλήθος Συμβολαίων Παραγώγων:	154,110
Ημερήσια μεταβολή: %	-35,664.00	-27.28%	Ημερήσια μεταβολή: τμχ %	-21,836 -12.41%
Μέση Αξία Συν/γών ΥΙD: χιλ. € % Μετβλ Μέση προηγ. έτος	108,798.97	50.59%	Μέσος Όγκος Συμβ. ΥΙD: % Μετβλ Μέσο προηγ. Έτος	49,736 44.79%
Αξία Συναλλαγών Πακέτων Μεθόδου 6-1 (χιλ. €)	14,304.90		Πλήθος Πράξεων Παραγώγων:	3,778
Αξία Συναλλαγών Πακέτων Μεθόδου 6-2 & 6-3 (χιλ. €)	482.94		Ημερήσια μεταβολή: πλήθος %	-735 -16.29%
Αξία Συναλλαγών Ομολόγων (χιλ.€)	1,035.35		Μέσο Πλήθος Πράξεων ΥΙD: % Μετβλ Μέσο προηγ. Έτος	2,460 19.77%
Όγκος Συναλλαγών Χρεογράφων με Πακέτα Μεθόδου 6-1 (χιλ. Τμχ)	21,828.16		Συνολικές Ανοικτές Θέσεις σε Δανεισμό	260,855
Ημερήσια μεταβολή: χιλ. τμχ %	-18,304.08	-45.61%	Ημερήσια μεταβολή: τμχ %	44,631 20.64%
Μέσος Όγκος Συν/γών ΥΙD: % Μετβλ Μέσο προηγ. Έτος	40,012.76	41.14%	Πλήθος Συναλλαγών Δανεισμού (Πολυμερής/Διμερής)	52,290
Όγκος Συναλλαγών Πακέτων Μεθόδου 6-1 (χιλ. Τεμάχια)	1,998.06		Ημερήσια μεταβολή: τμχ %	-141,341
Όγκος Συναλλαγών Πακέτων Μεθόδου 6-2 & 6-3 (χιλ. Τεμάχια)	32.63		Πλήθος Πολυμερών Συναλλαγών	52,290
Όγκος Συναλλαγών Ομολόγων	1,093,000		Πλήθος Διμερών Συναλλαγών	0
Πλήθος Πράξεων Χρεογράφων με Πακέτα Μεθόδου 6-1	33,924		Πλήθος Πράξεων Δανεισμού:	25
Ημερήσια μεταβολή: πλήθος %	-7,435	-17.98%	Ημερήσια μεταβολή: %	-10
Μέσο Πλήθος Πράξεων ΥΙD: % Μετβλ Μέσο προηγ. Έτος	36,449	23.90%	Πλήθος Πράξεων Πολυμερών Συναλλαγών	25
Πλήθος πακέτων Μεθόδου 6-1	13		Πλήθος Πράξεων Διμερών Συναλλαγών	0
Πλήθος πακέτων Μεθόδου 6-2 & 6-3	2			
Πλήθος συναλλαγών Ομολόγων	189			

Κεφαλαιοποίηση Χ.Α. (εκατ. €)**



Ημερήσια Διακύμανση Γενικού Δείκτη Τιμών Χρηματιστηρίου Αθηνών



Χρηματιστηριακοί Δείκτες

Όνομασία Δείκτη	13/06/2023	12/06/2023	Δ μον.	Δ %	Κατώτερη	Ανώτερη	Κατ.έτους	Ανωτ.έτους	Ετησ. μεταβ.
Γενικός Δείκτης Τιμών Χ.Α.	1,266.31 #	1,263.38	2.93	0.23%	1,257.21	1,268.28	929.79	1,273.51	36.19% #
Δείκτης ATHEX ESG	1,443.39 #	1,439.70	3.69	0.26%	1,431.56	1,445.75	1,057.52	1,452.96	36.47% #
FTSE/Χ.Α. Large Cap	3,079.06 #	3,071.56	7.50	0.24%	3,053.26	3,084.90	2,250.77	3,100.75	36.76% #
FTSE/Χ.Α. Mid Cap	1,903.76 #	1,891.67	12.09	0.64%	1,886.57	1,906.21	1,411.43	1,910.30	34.88% #
FTSE/Χ.Α. Υψηλής Μερισματικής Απόδοσης	3,829.08 #	3,820.14	8.94	0.23%	3,808.99	3,834.80	3,028.28	3,838.53	26.44% #
FTSE/Χ.Α. Διεθνούς Δραστηριοποίησης Plus	3,631.49 #	3,606.09	25.40	0.70%	3,597.86	3,638.70	2,616.09	3,638.70	38.81% #
FTSE/Χ.Α. Mid & Small Cap Θεμελιωδών Μεγεθών	5,248.66 €	5,275.43	-26.77	-0.51%	5,218.21	5,281.14	4,353.12	5,304.08	19.41% #
Δείκτης ATHEX Select Plus	4,181.22 #	4,154.78	26.44	0.64%	4,151.08	4,185.71	3,071.06	4,185.71	36.15% #
Δείκτης ATHEX Select	6,204.24 €	6,233.82	-29.58	-0.47%	6,193.01	6,280.74	4,343.88	6,290.95	42.83% #
FTSE/Χ.Α. Δείκτης Αγοράς	731.24 #	729.68	1.56	0.21%	725.35	732.53	539.21	736.20	35.58% #
Δείκτης Συνολικής Απόδοσης Γενικού Δείκτη Χ.Α.	2,258.57 #	2,253.34	5.23	0.23%	2,242.34	2,262.08	1,641.17	2,271.41	37.62% #
FTSE/Χ.Α. Large Cap Συνολικής Απόδοσης	4,982.36 #	4,970.22	12.14	0.24%			3,623.42	4,982.36	38.36% #
FTSE/Χ.Α. Mid Cap Συνολικής Απόδοσης	2,528.91 #	2,500.87	28.04	1.12%			1,881.61	2,528.91	36.13% #
Ελληνικός Δείκτης Mid & Small Cap	1,816.56 #	1,808.53	8.03	0.44%	1,801.99	1,817.53	1,365.14	1,820.20	33.07% #
FTSE/Χ.Α. Τράπεζες	1,024.44 €	1,024.51	-0.07	-0.01%	1,013.81	1,033.45	640.09	1,038.96	59.93% #
FTSE/Χ.Α. Ασφάλειες	2,973.28 #	2,904.49	68.79	2.37%	2,850.98	2,973.28	2,652.26	3,042.07	1.30% #
FTSE/Χ.Α. Χρηματοοικονομικές Υπηρεσίες	1,266.67 €	1,275.69	-9.02	-0.71%	1,266.67	1,302.22	672.72	1,375.02	84.80% #
FTSE/Χ.Α. Βιομηχανικά Προϊόντα & Υπηρεσίες	7,141.32 #	7,054.40	86.92	1.23%	6,980.15	7,141.32	4,603.86	7,183.69	53.96% #
FTSE/Χ.Α. Εμπόριο	1,253.96 €	1,273.12	-19.16	-1.50%	1,252.17	1,284.42	901.21	1,291.82	39.14% #
FTSE/Χ.Α. Ακίνητης Περιουσίας	4,449.48 €	4,480.79	-31.31	-0.70%	4,420.31	4,524.65	3,750.22	4,524.65	9.24% #
FTSE/Χ.Α. Καταναλωτικά Προϊόντα & Υπηρεσίες	13,703.80 €	13,711.84	-8.04	-0.06%	13,659.10	13,872.42	8,974.47	13,968.68	49.64% #
FTSE/Χ.Α. Τρόφιμα & Ποτά	10,235.15 €	10,276.51	-41.36	-0.40%	10,143.53	10,276.51	8,101.49	11,188.59	20.89% #
FTSE/Χ.Α. Πρώτες Ύλες	8,896.43 €	8,904.47	-8.04	-0.09%	8,768.50	8,950.03	6,463.31	8,950.03	37.09% #
FTSE/Χ.Α. Κατασκευές & Υλικά	4,267.42 #	4,237.73	29.69	0.70%	4,231.63	4,275.03	3,204.90	4,320.86	33.15% #
FTSE/Χ.Α. Ενέργεια	5,437.26 #	5,428.15	9.11	0.17%	5,392.65	5,444.38	4,780.16	5,856.79	8.10% #
FTSE/Χ.Α. Ταξίδια & Αναψυχή	2,857.21 #	2,828.74	28.47	1.01%	2,808.47	2,857.21	2,196.17	2,875.50	28.86% #
FTSE/Χ.Α. Τεχνολογία	2,659.57 #	2,645.65	13.92	0.53%	2,637.00	2,666.81	2,047.81	2,686.30	29.47% #
FTSE/Χ.Α. Τηλεπικοινωνίες	4,177.36 #	4,163.04	14.32	0.34%	4,163.04	4,205.10	3,511.53	4,391.80	2.59% #
FTSE/Χ.Α. Υπηρεσίες Κοινής Ωφέλειας	5,974.86 #	5,959.43	15.43	0.26%	5,906.57	5,976.70	4,598.77	6,023.36	29.92% #
FTSE/Χ.Α. Υγεία	407.57 €	410.97	-3.40	-0.83%	401.91	410.97	390.59	469.84	-2.70% €
FTSE/Χ.Α. Προσωπικά Προϊόντα	7,613.96 #	7,499.80	114.16	1.52%	7,390.56	7,839.66	6,441.87	7,905.24	15.25% #
Δείκτης Όλων των Μετοχών Χ.Α.	297.65 #	297.00	0.65	0.22%	297.65	297.65	231.11	297.65	29.28% #
MSCI GREECE REBASED	4,892.31 #	4,877.91	14.40	0.30%	4,849.56	4,903.24	4,125.04	4,931.59	---
Ελληνικός Δείκτης Εταιρικών Ομολόγων	124.06 #	123.88	0.18	0.15%			118.78	124.06	4.26% #
Ελληνικός Δείκτης Τιμών Εταιρικών Ομολόγων	88.53 #	88.42	0.11	0.12%			85.96	88.53	2.67% #

Σημείωση 1: Το κλείσιμο των Δεικτών FTSE/Μed 100, Ελληνικός Δείκτης Εταιρικών Ομολόγων και, Ελληνικός Δείκτης Τιμών Εταιρικών Ομολόγων αφορούν την συνεδρίαση της 09/06/2023.

Σημείωση 2: Ο Ελληνικός Δείκτης Mid & Small Cap είναι Customized δείκτης υπολογιζόμενος από το Χρηματιστήριο Αθηνών.

Αναλυτικά Στοιχεία Συναλλαγών Αγοράς Χρεογράφων

	Όλα τα Χρεόγραφα	Κύρια Αγορά	Επιτήρηση	Διαπραγματεύσιμα Αμοιβαία Κεφάλαια
Σύνολα	128	115	12	1
Ανοδικές / Καθοδικές / Σταθερές:	56 / 45 / 27	52 / 43 / 20	4 / 1 / 7	0 / 1 / 0
Κεφαλαιοποίηση Χ.Α. (εκατ €) **	85,215.06	84,832.18	382.87	
Μέση Ημερήσια Αξία Συν/γών (χιλ. €)	108,798.97	108,562.69	249.75	40.02
Αξία Συναλλαγών	95,571.51	95,426.92	140.64	3.95
Κύριος Πίνακας:	80,783.67	80,639.08	140.64	3.95
Προσυμφωνημένων Συναλλαγών 6_1_2_3:	14,787.84	14,787.84	0.00	0.00
Πίνακας Εκποιήσεων:	0.00	0.00	0.00	0.00
Πίνακας Ειδικών Όρων:	0.00	0.00	0.00	0.00
Μέσος Ημερήσιος Όγκος Συναλλαγών	40,012,764	38,891,949	1,127,576	1,502
Όγκος Συναλλαγών	21,860,782	21,485,832	374,822	128
Κύριος Πίνακας:	19,830,096	19,455,146	374,822	128
Προσυμφωνημένων Συναλλαγών 6_1_2_3:	2,030,686	2,030,686	0	0
Πίνακας Εκποιήσεων:	0	0	0	0
Πίνακας Ειδικών Όρων:	0	0	0	0
Μέσο Ημερήσιο Πλήθος Πράξεων	36,449	36,204	243	3
Αριθμός Πράξεων	33,926	33,762	162	2
Κύριος Πίνακας:	33,911	33,747	162	2
Προσυμφωνημένων Συναλλαγών 6_1_2_3:	15	15	0	0
Πίνακας Εκποιήσεων:	0	0	0	0
Πίνακας Ειδικών Όρων:	0	0	0	0

Στοιχεία Συναλλαγών Κλάδων Χρηματιστηρίου Αθηνών & Χρηματοοικονομικών Προϊόντων (Δ.Α.Κ.)

Κωδικός	Κλάδοι	Ανοδικές / Καθοδικές / Σταθερές	Αριθμός Πράξεων	Όγκος Συναλλαγών	Αξία Συναλλαγών	% στη Συνολική Αξία
12000	- Χρηματοοικονομικά Προϊόντα	0 / 1 / 0	2	128	3,951.69	0.00%
3510	- Ακίνητη Περιουσία	0 / 6 / 4	964	416,138	2,572,043.68	2.69%
3030	- Ασφάλειες	1 / 0 / 0	25	4,318	16,483.95	0.02%
5020	- Βιομηχανικά Προϊόντα & Υπηρεσίες	8 / 5 / 6	2,744	715,742	7,138,763.54	7.47%
4040	- Εμπόριο	1 / 3 / 0	538	117,210	414,141.53	0.43%
6010	- Ενέργεια	3 / 0 / 1	1,855	242,087	4,155,817.01	4.35%
4020	- Καταναλωτικά Προϊόντα & Υπηρεσίες	2 / 4 / 3	2,628	791,329	15,357,639.48	16.07%
5010	- Κατασκευές & Υλικά Κατασκευών	8 / 3 / 3	2,320	1,061,634	2,883,024.18	3.02%
4030	- Μέσα Ενημέρωσης	0 / 1 / 0	9	12,300	6,517.46	0.01%
4520	- Προσωπική Φροντίδα, Φάρμακα & Παντοπωλεία	2 / 1 / 0	177	64,144	184,109.13	0.19%
5510	- Πρώτες Ύλες	8 / 4 / 4	1,330	416,791	1,267,536.67	1.33%
4050	- Ταξίδια και Αναψυχή	6 / 0 / 1	4,045	1,095,990	11,452,602.59	11.98%
1010	- Τεχνολογία	6 / 3 / 2	1,519	818,247	2,289,660.65	2.40%
1510	- Τηλεπικοινωνίες	2 / 0 / 0	1,865	397,025	5,898,607.92	6.17%
3010	- Τράπεζες	2 / 4 / 0	8,758	13,828,128	29,774,912.84	31.15%
4510	- Τρόφιμα, Ποτά & Καπνοβιομηχανίες	2 / 4 / 1	330	64,610	838,375.72	0.88%
2010	- Υγεία	1 / 2 / 0	237	255,940	153,033.11	0.16%
6510	- Υπηρεσίες Κοινής Ωφέλειας	4 / 1 / 0	3,492	1,171,398	9,186,620.66	9.61%
3020	- Χρηματοοικονομικές Υπηρεσίες	0 / 3 / 2	1,088	387,623	1,977,667.86	2.07%

Οι 10 Μετοχές με τη μεγαλύτερη Άνοδο & Πτώση

Κύρια Αγορά

Μετοχές με τη μεγαλύτερη Θετική μεταβολή τιμής	Τιμή κλεισ.	Μεταβ.	Μετοχές με τη μεγαλύτερη Αρνητική μεταβολή τιμής	Τιμή κλεισ.	Μεταβ.
ΔΟΜΙΚΗ ΚΡΗΤΗΣ (ΚΟ)	0.93	10.71% #	ΜΟΤΟΔΥΝΑΜΙΚΗ (ΚΟ)	3.48	-5.69% α
AUSTRIACARD (ΚΑ)	15.2	7.04% #	ΕΛΓΕΚΑ (ΚΟ)	0.456	-2.77% α
QUALITY & RELIABILITY (ΚΟ)	0.738	5.43% #	MIG (ΚΟ)	4.75	-2.66% α
ΚΛΩΣΤ/ΡΓΙΑ ΝΑΥΠΑΚΤΟΥ (ΚΟ)	1.18	5.36% #	ΤΕΧΝΙΚΗ ΟΛΥΜΠΙΑΚΗ (ΚΟ)	2.58	-2.27% α
INTRACOM HOLDINGS (ΚΟ)	2.1	3.70% #	ΕΝΤΕΡΣΟΦΤ (ΚΟ)	4.96	-1.98% α
LOULIS FOOD (ΚΟ)	2.9	2.84% #	ΓΕΝΙΚΗ ΕΜΠΟΡΙΟΥ (ΚΟ)	1.34	-1.83% α
ΑΔΜΗΕ ΣΥΜΜΕΤΟΧΩΝ Α.Ε. (ΚΟ)	2.05	2.50% #	ΑΥΤΟΗΕΛΛΑΣ (ΚΟ)	14.24	-1.79% α
ΒΙΟΚΑΡΠΕΤ (ΚΟ)	2.47	2.49% #	ΟΛΘ (ΚΟ)	24.3	-1.22% α
ΙΝΤΕΡΛΑΪΦ (ΚΟ)	3.89	2.37% #	ΚΑΡΕΛΙΑ (ΚΟ)	350	-1.13% α
ΜΑΘΙΟΣ ΠΥΡΙΜΑΧΑ (ΚΟ)	0.91	2.25% #	UNIBIOS (ΚΟ)	0.848	-0.93% α

Μετοχές με τη μεγαλύτερη Αξία Συναλλαγών	Αξία (χιλ. €)	Μεταβ.	Μετοχές με το μεγαλύτερο Όγκο Συναλλαγών	Όγκος	Μεταβ.
JUMBO (ΚΟ)	14,094.82	0.17% #	ALPHA ΥΠΗΡΕΣΙΩΝ ΣΥΜΜ (ΚΟ)	6,606,539	-0.57% α
ΠΕΙΡΑΙΩΣ FINANCIAL HOLD (ΚΟ)	10,855.03	0.07% #	ΠΕΙΡΑΙΩΣ FINANCIAL HOLD (ΚΟ)	3,628,558	0.07% #
ALPHA ΥΠΗΡΕΣΙΩΝ ΣΥΜΜ (ΚΟ)	10,315.09	-0.57% α	EUROBANK HOLDINGS (ΚΟ)	2,888,847	-0.23% α
ΟΠΑΠ (ΚΟ)	6,116.54	0.86% #	ΕΘΝΙΚΗ ΤΡΑΠΕΖΑ (ΚΟ)	700,900	0.78% #
ΟΤΕ (ΚΟ)	5,868.01	0.34% #	JUMBO (ΚΟ)	578,973	0.17% #
ΑΕΡΟΠΟΡΙΑ ΑΙΓΑΙΟΥ (ΚΟ)	5,170.07	2.20% #	INTRACOM HOLDINGS (ΚΟ)	517,080	3.70% #
ΔΕΗ (ΚΟ)	5,095.97	0.29% #	ΑΕΡΟΠΟΡΙΑ ΑΙΓΑΙΟΥ (ΚΟ)	507,742	2.20% #
ΜΥΤΙΛΗΝΑΙΟΣ (ΚΟ)	4,990.88	1.29% #	ΔΕΗ (ΚΟ)	501,102	0.29% #
EUROBANK HOLDINGS (ΚΟ)	4,390.33	-0.23% α	ΑΔΜΗΕ ΣΥΜΜΕΤΟΧΩΝ Α.Ε. (ΚΟ)	472,146	2.50% #
ΕΘΝΙΚΗ ΤΡΑΠΕΖΑ (ΚΟ)	4,159.85	0.78% #	ΟΤΕ (ΚΟ)	392,783	0.34% #

Σημείωση: Απεικονίζονται οι Μετοχές που δεν ανήκουν στην Κατηγορία Επιτήρησης και πραγματοποιήσαν κατά τη διάρκεια της συνεδρίασης Αξία Συναλλαγών μεγαλύτερη από 10,000 Ευρώ.

Αναλυτικά Στοιχεία Συναλλαγών Αγοράς Παραγώγων

	Αριθμός Πράξεων	Όγκος	Ανοικτές θέσεις
Σ.Μ.Ε. σε Δείκτες	189	3,482	8,739
FTSE/X.A. Τράπεζες	13	657	1,658
FTSE/X.A. Large Cap	175	2,820	6,872
MSCI GREECE REBASED	1	5	209
Σ.Μ.Ε. σε Μετοχές	3,572	150,558	522,484
ΑΔΜΗΕ ΣΥΜΜΕΤΟΧΩΝ Α.Ε. (ΚΟ)	142	3,344	15,493
ΑΕΡΟΠΟΡΙΑ ΑΙΓΑΙΟΥ (ΚΟ)	132	1,200	5,014
ΑΛΡΗΑ ΥΠΗΡΕΣΙΩΝ ΣΥΜΜ (ΚΟ)	527	51,473	230,115
ΑΥΤΟΗΕΛΛΑΣ (ΚΟ)	3	3	104
ΑΒΑΞ Α.Ε. (ΚΟ)	11	35	915
COCA-COLA HBC AG (ΚΟ)	20	50	439
CEENERGY HOLDINGS (ΚΑ)	132	6,177	6,144
ΕΛΛΑΚΤΩΡ (ΚΟ)	28	188	834
ΕΛΒΑΛΧΑΛΚΟΡ (ΚΟ)	32	244	2,183
EUROBANK HOLDINGS (ΚΟ)	175	13,458	56,321
ΕΥΔΑΠ (ΚΟ)	17	73	614
FOURLIS ΣΥΜΜΕΤΟΧΩΝ (ΚΟ)	31	330	1,095
ΓΕΚ ΤΕΡΝΑ (ΚΟ)	17	265	8,966
ΕΛΛΗΝ. ΧΡΗΜΑΤΙΣΤΗΡΙΑ-Χ.Α. (ΚΟ)	182	2,009	4,175
HELLENIQ ENERGY (ΚΟ)	52	1,194	1,469
INTRACOM HOLDINGS (ΚΟ)	123	1,317	4,491
INTRAKAT (ΚΟ)	63	4,176	10,791
JUMBO (ΚΟ)	8	18	492
LAMDA DEVELOPMENT(ΚΟ)	71	5,220	5,612
MIG (ΚΟ)	30	343	947
ΜΟΤΟΡ ΟΪΛ (ΚΟ)	76	1,035	1,743
ΜΥΤΙΛΗΝΑΙΟΣ (ΚΟ)	121	1,276	2,578
ΕΘΝΙΚΗ ΤΡΑΠΕΖΑ (ΚΟ)	218	4,898	23,088
ΟΠΑΠ (ΚΟ)	24	149	2,145
ΟΤΕ (ΚΟ)	280	4,587	12,455
ΟΛΠ (ΚΟ)	4	15	357
ΠΕΙΡΑΙΩΣ FINANCIAL HOLD (ΚΟ)	413	23,590	80,360
ΔΕΗ (ΚΟ)	276	8,750	23,420
QUEST ΣΥΜΜΕΤΟΧΩΝ (ΚΟ)	18	97	223
ΤΕΡΝΑ ΕΝΕΡΓΕΙΑΚΗ (ΚΟ)	207	9,560	14,182
TITAN CEMENT (ΚΑ)	34	86	538
VIOTALCO SA/NV (ΚΑ)	105	5,398	5,181
Δικαιώματα σε Δείκτες	17	70	1,659
FTSE/X.A. Large Cap	17	70	1,659
Δικαιώματα σε Μετοχές	0	0	819
ΑΛΡΗΑ ΥΠΗΡΕΣΙΩΝ ΣΥΜΜ (ΚΟ)	0	0	24
ΕΘΝΙΚΗ ΤΡΑΠΕΖΑ (ΚΟ)	0	0	280
ΟΠΑΠ (ΚΟ)	0	0	134
ΟΤΕ (ΚΟ)	0	0	30
ΠΕΙΡΑΙΩΣ FINANCIAL HOLD (ΚΟ)	0	0	5
ΔΕΗ (ΚΟ)	0	0	346
Συνολική Δραστηριότητα	3,778	154,110	533,701

Ημερήσιο Δελτίο Τιμών

Έτος: 144 Αύξων Αριθμός Συνεδρίασης: 109

Ενότητα 2: Αναλυτικά Στοιχεία Συναλλαγών Χρεογράφων

Τρίτη, 13 Ιουνίου, 2023

Πληθος Χρεογράφων	Ονομ. Αξία	Μερίσματα [1]			Ημερ. Τελευτ. Αποκοπής		Σημ.	Χρεόγραφο	Τιμή κλεισίματος	% μεταβ.	Προηγ. Κλείσιμο- ημ/νία	Άνοιγμα	Κατωτ Τιμή	Ανωτ Τιμή	Τελ Σταθμ Τιμή	Τελευταία ζήτηση [7]	Τελευταία προσφορά [7]	P/E μετά φ. Χρήσιμ	Όγκος	Πράξεις	Αξία Συναλλαγών[8]	Χ.Α. Εταιρείας (χιλ. €) [3,5]	Χαμηλό έτους	Υψηλό έτους	Κλάδος [4]	
		2020	2021	2022	Μέρισμα [2]	Δικαίωμα																				
7,125,216	0.650	---	---	---	01/07/2005	14/12/1999	4955	ΚΡΕΚΑ (ΚΟ)	0.28	---	0.28	06/04/2023	---	---	---	---	---	---	---	---	---	---	1,995.06	0.17	0.43	45102010
7,734,375	1.00	---	---	---	09/07/2007	07/01/2011	5277	ΛΙΒΑΝΗ ΕΚΔΟΤ. ΟΡΓ. (ΚΟ)	0.125	---	0.125	28/04/2023	---	---	---	---	---	---	---	---	---	---	966.80	0.12	0.18	40301030

Σημειώσεις Χρεογράφων

Κωδικός	Κείμενο σημείωσης
()	- Προσαρμοσμένα Μέρισματα λόγω διανομής Δωρεάν μετοχών.
*	- Τελευταία προσαρμοσμένη τιμή κλεισίματος.
[1]	- Καθαρά μερίσματα.
[2]	- Στη στήλη "Ημερ. Αποκοπής τελευταίου δικαιώματος" αναφέρεται η Ημερομηνία εισαγωγής για Νέες Εταιρείες.
[3]	- Η Χρηματιστηριακή αξία αναφέρεται στο σύνολο των μετοχών
[4]	- Η κωδικοποίηση των Κλάδων Οικονομικής Δραστηριότητας του Χ.Α. παρουσιάζονται στο Παράρτημα Α
[5]	- Η Χρηματιστηριακή Αξία αναφέρεται στο σύνολο των κατηγοριών μετοχών (εφόσον έχουν εισαχθεί περισσότερες της μιας κατηγορίες) και δεν αναφέρεται σε επιμέρους κατηγορίες μετοχών μιας εταιρείας.
[6]	- P/E μεγαλύτερο του 100
[7]	- Τελευταία εικόνα του Βιβλίου Εντολών πριν το τέλος της συνεδρίασης
[8]	- Στην Αξία Συναλλαγών των Μετοχών περιλαμβάνονται όλοι οι τύποι Πακέτων
4750	- Μεταφορά στην Κατηγορία Επιτήρησης από 8/4/2011.
4955	- Μεταφορά στην Επιτήρηση από 5/4/2013.
4957	- Μεταφορά στην Επιτήρηση από 5/4/2013.
4958	- Μεταφορά στην Επιτήρηση από 5/4/2013.
4959	- Μεταφορά στην Επιτήρηση από 5/4/2013.
5093	- Μεταφορά στην Κατηγορία Επιτήρησης από 8/4/2015.
5141	- Μεταφορά στην Κατηγορία Επιτήρησης από 10/05/2017.
5160	- Μεταφορά στην Κατηγορία Επιτήρησης από 15/04/2016.
5165	- Μεταφορά στην Κατηγορία Επιτήρησης από 15/02/2018.
5179	- Αναστολή διαπραγμάτευσης από 25/05/2018.
5193	- Μεταφορά στην κατηγορία Επιτήρησης από 25/10/2018.
5197	- Μεταφορά στην κατηγορία Επιτήρησης από 07/11/2018.
5216	- Αναστολή διαπραγμάτευσης από 01/10/2019.
5232	- Μεταφορά στην Κατηγορία Επιτήρησης από 08/04/2011.
5233	- Αναστολή διαπραγμάτευσης από 13/05/2020.
5248	- Μεταφορά στην κατηγορία Επιτήρησης από 06/09/2011.
5253	- Μεταφορά στην Επιτήρηση από 14/5/2021.
5275	- Μεταφορά στη Κατηγορία Επιτήρησης από 09/07/2020.
5277	- Αναστολή διαπραγμάτευσης από 02/05/2023.
5278	- Αναστολή διαπραγμάτευσης από 03/05/2023.

Στοιχεία Συναλλαγών Πακέτων

Χρεόγραφο	Όγκος πακέτου	Τιμή πακέτου	Αξία πακέτου	Ωρα έγκρισης	Σημείωση
ΟΤΕ (ΚΟ)	32,576	14.80	482,124.80	10:35:09	14
ΠΕΙΡΑΙΩΣ FINANCIAL HOLD (ΚΟ)	250,000	3.01	753,500.00	10:50:11	20
ΠΕΙΡΑΙΩΣ FINANCIAL HOLD (ΚΟ)	250,000	3.02	754,000.00	10:51:03	20
JUMBO (ΚΟ)	28,246	24.44	690,332.24	11:00:30	20
ΑΕΡΟΠΟΡΙΑ ΑΙΓΑΙΟΥ (ΚΟ)	25,000	10.18	254,500.00	11:17:59	20
ΑΕΡΟΠΟΡΙΑ ΑΙΓΑΙΟΥ (ΚΟ)	25,000	10.20	255,000.00	11:18:36	20
ALPHA ΥΠΗΡΕΣΙΩΝ ΣΥΜΜ (ΚΟ)	500,000	1.55	775,000.00	12:17:48	20
ΚΡΙ - ΚΡΙ (ΚΟ)	25,000	7.96	199,000.00	12:19:07	20
JUMBO (ΚΟ)	214,240	24.38	5,223,171.20	13:56:07	20
JUMBO (ΚΟ)	20,281	24.38	494,450.78	13:58:44	20
JUMBO (ΚΟ)	95,294	24.30	2,315,644.20	14:01:30	20
ΑΥΤΟHELLAS (ΚΟ)	15,000	14.30	214,500.00	15:58:12	20
ΠΕΙΡΑΙΩΣ FINANCIAL HOLD (ΚΟ)	350,000	2.99	1,045,800.00	16:16:55	20
ΟΠΑΠ (ΚΟ)	49	16.60	813.40	16:23:33	18
LAMDA DEVELOPMENT(ΚΟ)	200,000	6.65	1,330,000.00	17:05:24	20

Σημειώσεις πακέτων

- 9 - Μέθοδος 6-1 / Ειδική Χρέωση
- 10 - Μέθοδος 6-1 / Ειδική Χρέωση, Αυθημερόν Διακανονισμός
- 14 - Μέθοδος 6-3 / Πακέτο Αποκατάστασης, Ατελής αγορά και Πώληση
- 18 - Μέθοδος 6-2 / SPOT 1
- 19 - Μέθοδος 6-2 / SPOT 2
- 20 - Μέθοδος 6-1 και Μέθοδος 6-1 Αυθημερόν Διακανονισμός
- 21 - Άλλη Προσυμφωνημένη

Στοιχεία Συναλλαγών Δικαιωμάτων

Ημερ. αποκοπής	Έναρξη εξάσκησης	Λήξη εξάσκησης	Λήξη διαπραγμάτευσης	Δικαιώματα	Κατωτ Τιμή	Ανωτ Τιμή	Τιμή κλεισ.	Τελευταία ζήτηση	Τελευταία προσφορά	Όγκος	Πράξεις	Αξία Συναλλαγών
----------------	------------------	----------------	----------------------	------------	------------	-----------	-------------	------------------	--------------------	-------	---------	-----------------

Δεν υπάρχουν Συναλλαγές Δικαιωμάτων.

Στοιχεία Συναλλαγών Εκποιήσεων

Χρεόγραφα	Τύπος Χρεογράφου	Όγκος Συναλλαγών	Αριθμός Πράξεων	Αξία Συναλλαγών	Σημείωση
-----------	------------------	------------------	-----------------	-----------------	----------

Δεν πραγματοποιήθηκαν Εκποιήσεις Μετοχών.

Σημειώσεις Εκποιήσεων

- 1 - Δημόσιος Ανοικτός Πλειστηριασμός
- 2 - Εκποίηση Ενσώματων Ονομαστικών Μετοχών
- 3 - Εκποίηση Αδιάθετων Κλασματικών Υπολοίπων

Στοιχεία Ενεργητικού Διαπραγματεύσιμων Αμοιβαίων Κεφαλαίων (Δ.Α.Κ.)

	Ημερομηνία συναλλαγών	Δημιουργία / Εξαγορά	Αριθ. Μερ. (T-1)	Νέα Μερ. (T-1)	Εξαγορασθ. Μερ. (T-1)	Μερίδια (T) [1]	Αξία Ενεργητικού [2]	Καθαρή Τιμή	Μέρισμα /Μερίδιο	Ημερ. Αποκοπής
ALPHA ETF FTSE Athex Large Cap	13/06/2023	5,000	906,928	---	---	906,928	28,208,100.00	31.1029	0.52	01/07/2022

Σημειώσεις Δ.Α.Κ.

[1] - Αριθμ. μεριδίων (T) = Αριθμ. μεριδίων (T-1) + Νεοεκδιθέντα μερίδια (T-1) - Εξαγορασθέντα μερίδια (T-1)

[2] - Περιλαμβάνονται και τα μερίδια που δημιουργήθηκαν / εξαγοράσθηκαν την ημέρα T-1.

Περιγραφή	Στοιχεία
Όνομασία Δ.Α.Κ.	ALPHA ETF FTSE Athex Large Cap
Σύμβολο Δ.Α.Κ. (GR)	ΑΔΑΚ
Σύμβολο Δ.Α.Κ. (EN)	AETF
ISIN Δ.Α.Κ.	GRF000153004
Κατηγορία Διαπραγμάτευσης	Διαπραγματεύσιμα Αμοιβαία Κεφάλαια (Δ.Α.Κ.)
Τύπος Δ.Α.Κ.	Μετοχών
Τρόπος διαχείρισης	Παθητικός
Επενδυτική Στρατηγική	Σκοπός της επενδυτικής πολιτικής του Αμοιβαίου Κεφαλαίου είναι η αναπαραγωγή της αποδόσεως του Δείκτη FTSE/X.A. Large Cap του Χρηματιστηρίου Αθηνών σε όρους Ευρώ, ακολουθώντας πλήρως και πανομοιότυπως τη σύνθεση του υποκείμενου Δείκτη.
Εκδότης	ΑΛΦΑ ASSET MANAGEMENT Α.Ε.Δ.Α.Κ.
Εταιρεία Διαχείρισης	ΑΛΦΑ ASSET MANAGEMENT Α.Ε.Δ.Α.Κ.
Ειδικοί Διαπραγματευτές	ΑΛΦΑ FINANCE Α.Χ.Ε.Π.Ε.Υ. , ΕΘΝΙΚΗ ΧΡΗΜΑΤΙΣΤΗΡΙΑΚΗ Α.Χ.Ε.Π.Ε.Υ.
Θεματοφύλακας	ΑΛΦΑ ΤΡΑΠΕΖΑ Α.Ε.
Σύμβολο Δείκτη (GR)	FTSE
Σύμβολο Δείκτη (EN)	FTSE
Όνομασία Δείκτη	FTSE/X.A. Large Cap
ISIN Δείκτη	GRI99201A006
Κλάσμα Δείκτη [1]	1/100
Αρχική Τιμή Μεριδίου	21.76
Συνολικός Αριθμός Μεριδίων [2]	906,928
Ημερομηνία πρώτης Έκδοσης	14/01/2008
Ημερομηνία έναρξης Διαπραγμάτευσης	24/01/2008
Νόμισμα Διαπραγμάτευσης	ΕΥΡΩ
Νόμισμα Ενεργητικού	ΕΥΡΩ
Αρχική Αξία Ενεργητικού [3]	3,000,000.00
Αριθμ. Μεριδίων για Δημιουργία-Εξαγορά [4]	5,000
Αμοιβή Διαχείρισης	0.375

Σημειώσεις Δ.Α.Κ.

[1] - Το κλάσμα της τιμής του δείκτη που αποτελεί η τιμή της πρώτης έκδοσης

[2] - Ο αριθμός μεριδίων που διαπραγματεύθηκαν στο Χρηματιστήριο την ημέρα T


[3] - Η αξία του ενεργητικού κατά την έκδοση

[4] - Ο αριθμός μεριδίων που απαιτείται κατά τη διαδικασία δημιουργίας εξαγοράς

13/06/2023

Ανακοινώσεις

Η.Δ.Τ.



ΑΝΑΚΟΙΝΩΣΕΙΣ

ΕΤΑΙΡΙΚΕΣ ΠΡΑΞΕΙΣ

TRASTOR Α.Ε.Ε. ΑΚΙΝΗΤΗΣ ΠΕΡΙΟΥΣΙΑΣ

Εισάγονται προς διαπραγμάτευση στο Χρηματιστήριο Αθηνών οι 828.176 νέες (ΚΟ) μετοχές της εταιρίας «**TRASTOR Α.Ε.Ε. ΑΚΙΝΗΤΗΣ ΠΕΡΙΟΥΣΙΑΣ**» (GRS487003006), που προέκυψαν λόγω κεφαλαιοποίησης διανεμητού αποθεματικού βραχυπρόθεσμου και μακροπρόθεσμου προγράμματος παροχής κινήτρων σε μετοχές. Από την ίδια ημερομηνία, το νέο σύνολο εισηγμένων μετοχών της εταιρίας στο Χρηματιστήριο Αθηνών ανέρχεται σε 152.360.643 (ΚΟ) μετοχές.

ΓΝΩΣΤΟΠΟΙΗΣΕΙΣ ΕΤΑΙΡΙΩΝ

From: ΠΛΑΣΤΙΚΑ ΘΡΑΚΗΣ ΕΤΑΙΡΙΑ ΣΥΜΜΕΤΟΧΩΝ Α.Ε.Ε.
Posted At: 12 June 2023 16:55
Conversation: Εκ νέου συγκρότηση σε σώμα της Επιτροπής Ελέγχου - Ορισμός νέου μέλους
Posted To: DOLAnnouncements2
Subject: Εκ νέου συγκρότηση σε σώμα της Επιτροπής Ελέγχου - Ορισμός νέου μέλους

Εκ νέου συγκρότηση σε σώμα της Επιτροπής Ελέγχου - Ορισμός νέου μέλους

[Εκ νέου συγκρότηση σε σώμα της Επιτροπής Ελέγχου - Ορισμός νέου μέλους](#)

From: ΠΛΑΣΤΙΚΑ ΘΡΑΚΗΣ ΕΤΑΙΡΙΑ ΣΥΜΜΕΤΟΧΩΝ Α.Ε.Ε.
Posted At: 12 June 2023 16:57
Conversation: Απόσπασμα Πρακτικού της Ετήσιας Τακτικής Γενικής Συνέλευσης
24/5/2023 για Επιτροπή Ελέγχου
Posted To: DOLAnnouncements2

Subject: Απόσπασμα Πρακτικού της Ετήσιας Τακτικής Γενικής Συνέλευσης
24/5/2023 για Επιτροπή Ελέγχου

Απόσπασμα Πρακτικού της Ετήσιας Τακτικής Γενικής Συνέλευσης 24/5/2023 για Επιτροπή Ελέγχου

[Απόσπασμα Πρακτικού της Ετήσιας Τακτικής Γενικής Συνέλευσης 24/5/2023 για Επιτροπή Ελέγχου](#)

From: ΠΛΑΣΤΙΚΑ ΘΡΑΚΗΣ ΕΤΑΙΡΙΑ ΣΥΜΜΕΤΟΧΩΝ Α.Ε.Ε.
Posted At: 12 June 2023 17:04
Conversation: Πρακτικό Συνεδρίασης Επιτροπής Ελέγχου για εκ νέου συγκρότηση σε σώμα
Posted To: DOLAnnouncements2

Subject: Πρακτικό Συνεδρίασης Επιτροπής Ελέγχου για εκ νέου συγκρότηση σε σώμα

Πρακτικό Συνεδρίασης Επιτροπής Ελέγχου για εκ νέου συγκρότηση σε σώμα

[Πρακτικό Συνεδρίασης Επιτροπής Ελέγχου για εκ νέου συγκρότηση σε σώμα](#)

From: ΑΤΤΙΚΑ Α.Ε. ΣΥΜΜΕΤΟΧΩΝ

Posted At: 12 June 2023 17:11

Conversation: ΔΕΛΤΙΟ ΤΥΠΟΥ-Πιστοποίηση για την Attica Group κατά το διεθνές πρότυπο ISO 22301:2019 για το Σύστημα Διαχείρισης Επιχειρησιακής Συνέχειας (ΕΣ)

Posted To: DOLAnnouncements2

Subject: ΔΕΛΤΙΟ ΤΥΠΟΥ-Πιστοποίηση για την Attica Group κατά το διεθνές πρότυπο ISO 22301:2019 για το Σύστημα Διαχείρισης Επιχειρησιακής Συνέχειας (ΕΣ)

Δείτε το Δελτίο τύπου.

[Δελτίο τύπου](#)

From: INTRAKOM A.E.
Posted At: 12 June 2023 17:38
Conversation: ΑΝΑΚΟΙΝΩΣΗ
Posted To: DOLAnnouncements2

Subject: ΑΝΑΚΟΙΝΩΣΗ

Μαρούσι, 12 Ιουνίου 2023 – Η INTRACOM HOLDINGS (ATHEX: INTKA), σε συνέχεια της από 09.05.2023 Ανακοίνωσής της, γνωστοποιεί την ολοκλήρωση της πώλησης και μεταβίβασης από τη θυγατρική της εταιρεία «INTRACOM TECHNOLOGIES S.a.r.l.» στην «ISRAEL AEROSPACE INDUSTRIES Ltd» (IAI), ποσοστού 90,91%, ήτοι 23.103.305 Ονομαστικών μετοχών της INTRACOM DEFENSE (IDE), σύμφωνα με τις προβλέψεις της από 09.05.2023 σχετικής δεσμευτικής συμφωνίας αγοραπωλησίας μετοχών

Η αξία της συναλλαγής ανέρχεται σε €60 εκατ.

From: ΠΛΑΣΤΙΚΑ ΘΡΑΚΗΣ ΕΤΑΙΡΙΑ ΣΥΜΜΕΤΟΧΩΝ Α.Ε.Ε.
Posted At: 12 June 2023 18:34
Conversation: Ανακοίνωση 4359/2023 (δεν είναι διαθέσιμη η Ελληνική μετάφραση)
Posted To: DOLAnnouncements2

Subject: Ανακοίνωση 4359/2023 (δεν είναι διαθέσιμη η Ελληνική μετάφραση)

Αυτή η Ανακοίνωση είναι διαθέσιμη μόνο στα [Αγγλικά](#).

From: SPACE HELLAS A.E.
Posted At: 13 June 2023 09:17
Conversation: ΑΝΑΚΟΙΝΩΣΗ ΓΙΑ ΤΙΣ ΑΠΟΦΑΣΕΙΣ ΤΗΣ ΤΑΚΤΙΚΗΣ ΓΕΝΙΚΗΣ ΣΥΝΕΛΕΥΣΗΣ
Posted To: DOLAnnouncements2

Subject: ΑΝΑΚΟΙΝΩΣΗ ΓΙΑ ΤΙΣ ΑΠΟΦΑΣΕΙΣ ΤΗΣ ΤΑΚΤΙΚΗΣ ΓΕΝΙΚΗΣ ΣΥΝΕΛΕΥΣΗΣ

Παρακαλούμε όπως δείτε το συνημμένο αρχείο

[ΑΠΟΦΑΣΕΙΣ ΤΑΚΤΙΚΗΣ ΓΕΝΙΚΗΣ ΣΥΝΕΛΕΥΣΗΣ 12062023](#)

From: ΑΕΡΟΠΟΡΙΑ ΑΙΓΑΙΟΥ Α.Ε.
Posted At: 13 June 2023 10:05
Conversation: Τροποποίηση Οικονομικού Ημερολογίου Έτους 2023
Posted To: DOLAnnouncements2

Subject: Τροποποίηση Οικονομικού Ημερολογίου Έτους 2023

**Τροποποίηση Οικονομικού Ημερολογίου Έτους
2023**

[Τροποποίηση Οικονομικού Ημερολογίου Έτους 2023](#)

From: ΝΤΟΠΛΕΡ Α.Β.Ε.Ε.
Posted At: 13 June 2023 10:39
Conversation: ΑΝΑΚΟΙΝΩΣΗ ΓΙΑ ΤΙΣ ΑΠΟΦΑΣΕΙΣ ΓΕΝΙΚΗΣ ΣΥΝΕΛΕΥΣΗΣ-
ΣΥΓΚΛΗΣΗ ΕΠΑΝΑΛΗΠΤΙΚΗΣ ΓΕΝΙΚΗΣ ΣΥΝΕΛΕΥΣΗΣ
Posted To: DOLAnnouncements2
Subject: ΑΝΑΚΟΙΝΩΣΗ ΓΙΑ ΤΙΣ ΑΠΟΦΑΣΕΙΣ ΓΕΝΙΚΗΣ ΣΥΝΕΛΕΥΣΗΣ-
ΣΥΓΚΛΗΣΗ ΕΠΑΝΑΛΗΠΤΙΚΗΣ ΓΕΝΙΚΗΣ ΣΥΝΕΛΕΥΣΗΣ

ΑΝΑΚΟΙΝΩΣΗ

Η εταιρεία με την επωνυμία «ΝΤΟΠΛΕΡ ΑΝΩΝΥΜΗ ΒΙΟΜΗΧΑΝΙΚΗ ΕΜΠΟΡΙΚΗ ΕΤΑΙΡΙΑ» ανακοινώνει ότι κατά την Ετήσια Τακτική Γενική Συνέλευση της 12ης Ιουνίου 2023 δεν επετεύχθη η εκ του Νόμου οριζόμενη απαρτία προς λήψη αποφάσεων επί των θεμάτων της Ημερησίας Διατάξεως αφού παρέστησαν δύο (2) μέτοχοι, κάτοχοι συνολικά 903.563 ονομαστικών μετοχών και ψήφων επί συνόλου 10.600.010, ήτοι ποσοστό 8,52%.

Ως εκ τούτου, θα συνέλθει Επαναληπτική Τακτική Γενική Συνέλευση των μετόχων την 29/06/2023 ημέρα Πέμπτη, και ώρα 12:00 π.μ. στα γραφεία της εταιρίας που βρίσκονται στο ΒΙΟ.ΠΑ Πολυκάστρου. Τα θέματα δε της Ημερησίας Διατάξεως αυτής θα είναι εκείνα επί των οποίων δεν ελήφθησαν αποφάσεις στην αρχική συνεδρίαση.

[Ανακοίνωση για Επαναληπτική ΓΣ](#)

From: ΜΑΘΙΟΣ ΠΥΡΙΜΑΧΑ Α.Ε.
Posted At: 13 June 2023 12:10
Conversation: ΑΝΑΚΟΙΝΩΣΗ ΓΙΑ ΤΗΝ ΠΡΟΑΝΑΓΓΕΛΙΑ ΓΕΝΙΚΗΣ ΣΥΝΕΛΕΥΣΗΣ
Posted To: DOLAnnouncements2

Subject: ΑΝΑΚΟΙΝΩΣΗ ΓΙΑ ΤΗΝ ΠΡΟΑΝΑΓΓΕΛΙΑ ΓΕΝΙΚΗΣ ΣΥΝΕΛΕΥΣΗΣ

[ΠΡΟΣΚΛΗΣΗ ΤΑΚΤΙΚΗΣ ΓΕΝΙΚΗΣ ΣΥΝΕΛΕΥΣΗΣ ΤΩΝ ΜΕΤΟΧΩΝ ΤΗΣ ΕΤΑΙΡΙΑΣ ΜΑΘΙΟΣ ΠΥΡΙΜΑΧΑ ΑΕ ΑΝΩΝΥΜΟΣ ΒΙΟΤΕΧΝΙΚΗ, ΕΜΠΟΡΙΚΗ & ΤΕΧΝΙΚΗ ΕΤΑΙΡΙΑ](#)

From: ΣΙΔΜΑ ΜΕΤΑΛΛΟΥΡΓΙΚΗ ΑΕ
Posted At: 13 June 2023 12:16
Conversation: ΑΝΤΙΓΡΑΦΟ ΠΡΑΚΤΙΚΟΥ ΔΣ ΓΙΑ ΟΡΙΣΜΟ ΕΠΙΤΡΟΠΩΝ (Ορθή Επανάληψη)
Posted To: DOLAnnouncements2

Subject: ΑΝΤΙΓΡΑΦΟ ΠΡΑΚΤΙΚΟΥ ΔΣ ΓΙΑ ΟΡΙΣΜΟ ΕΠΙΤΡΟΠΩΝ (Ορθή Επανάληψη)

Βλέπε συνημμένο κείμενο.

[ΑΝΤΙΓΡΑΦΟ ΠΡΑΚΤΙΚΟΥ ΔΣ ΓΙΑ ΟΡΙΣΜΟ ΕΠΙΤΡΟΠΩΝ](#)

From: ΕΛΓΕΚΑ Α.Ε.
Posted At: 13 June 2023 12:47
Conversation: Πρόσκληση των Μετόχων της εταιρίας «ΕΛΓΕΚΑ Α.Ε. ΕΜΠΟΡΙΟ - ΔΙΑΝΟΜΕΣ - ΑΝΤΙΠΡΟΣΩΠΕΙΕΣ - ΒΙΟΜΗΧΑΝΙΑ» στην Ετήσια Τακτική Γενική Συνέλευση
Posted To: DOLAnnouncements2
Subject: Πρόσκληση των Μετόχων της εταιρίας «ΕΛΓΕΚΑ Α.Ε. ΕΜΠΟΡΙΟ - ΔΙΑΝΟΜΕΣ - ΑΝΤΙΠΡΟΣΩΠΕΙΕΣ - ΒΙΟΜΗΧΑΝΙΑ» στην Ετήσια Τακτική Γενική Συνέλευση

ΒΙ.ΠΕ. Σίνδου - Θεσσαλονίκη, 13 Ιουνίου 2023

[Πρόσκληση των Μετόχων της εταιρίας «ΕΛΓΕΚΑ Α.Ε. ΕΜΠΟΡΙΟ - ΔΙΑΝΟΜΕΣ - ΑΝΤΙΠΡΟΣΩΠΕΙΕΣ - ΒΙΟΜΗΧΑΝΙΑ» στην Ετήσια Τακτική Γενική Συνέλευση](#)

From: ΕΛΤΟΝ Α.Ε.Β.Ε.
Posted At: 13 June 2023 13:02
Conversation: ΕΛΤΟΝ ΑΕΒΕ - Πρακτικό Ετήσιας Τακτικής Γενικής Συνέλευσης
31/5/2023
Posted To: DOLAnnouncements2

Subject: ΕΛΤΟΝ ΑΕΒΕ - Πρακτικό Ετήσιας Τακτικής Γενικής Συνέλευσης
31/5/2023

ΕΛΤΟΝ ΑΕΒΕ - Πρακτικό Ετήσιας Τακτικής Γενικής Συνέλευσης
31/5/2023

επισυνάπτεται

[ΕΛΤΟΝ ΑΕΒΕ - Πρακτικό Ετήσιας Τακτικής Γενικής Συνέλευσης 31/5/2023](#)

From: B&F A.B.E.E. ΕΝΔΥΜΑΤΩΝ
Posted At: 13 June 2023 13:06
Conversation: ΑΝΑΚΟΙΝΩΣΗ ΣΥΝΑΨΗ ΣΥΜΒΑΣΗΣ ΟΜΟΛΟΓΙΑΚΟΥ ΔΑΝΕΙΟΥ
Posted To: DOLAnnouncements2
Subject: ΑΝΑΚΟΙΝΩΣΗ ΣΥΝΑΨΗ ΣΥΜΒΑΣΗΣ ΟΜΟΛΟΓΙΑΚΟΥ ΔΑΝΕΙΟΥ

B&F A.B.E.E. ΕΝΔΥΜΑΤΩΝ

Ανακοίνωση Σύναψης Σύμβασης Ομολογιακού Δανείου

Η Εταιρεία με την επωνυμία «B&F A.B.E.E. ΕΝΔΥΜΑΤΩΝ», σύμφωνα με το άρθρο 17 παρ. 1 του Κανονισμού (ΕΕ) αριθ. 596/2014 του Ευρωπαϊκού Κοινοβουλίου και του Συμβουλίου της 16^{ης} Απριλίου 2014 και το άρθρο 4.1.3.6 του Κανονισμού ΧΑ, την υπογραφή Σύμβασης Κάλυψης Κοινού Εμπραγμάτως Εξασφαλισμένου Ομολογιακού Δανείου, σύμφωνα με τις διατάξεις του ν. 4548/2018 και του ν.3156/2003, διάρκειας πέντε (5) ετών και ποσού € 20.000.000, δυνάμει της οποίας η "ΕΘΝΙΚΗ ΤΡΑΠΕΖΑ ΤΗΣ ΕΛΛΑΔΟΣ Α.Ε." συμφώνησε να καλύψει, αναλάβει και αγοράσει το σύνολο των τίτλων των ομολογιών, που η Εταιρεία θα εκδώσει και θα παραδώσει σε αυτή.

Η υπογραφή της ως άνω Σύμβασης του Ομολογιακού Δανείου ολοκληρώθηκε την 01/06/2023 σε συνέχεια της από 30/5/2023 αποφάσεως του Διοικητικού Συμβουλίου της Εταιρείας.

Το προϊόν του Ομολογιακού Δανείου θα χρησιμοποιηθεί από την Εταιρεία αποκλειστικά και εξ ολοκλήρου με σκοπό την αποπληρωμή μέρους του υφιστάμενου Ομολογιακού Δανείου της Εταιρείας, δυνάμει του από 27/06/2018 Προγράμματος Έκδοσης, από το επενδυτικό κοινό.

Το Δάνειο θα είναι κοινό ομολογιακό κατά την έννοια του άρθρου 69 του ν.4548/2018, και θα παρέχει στους Ομολογιούχους δικαίωμα προς απόληψη τόκου. Το Ομολογιακό

Δάνειο διαιρείται σε είκοσι εκατομμύρια (20.000.000) κατ' ανώτατο όριο έγχαρτες ομολογίες στον κομιστή (ανώνυμες), και η κάθε ομολογία θα έχει ονομαστική αξία ένα ευρώ (€ 1,00) και τιμή εκδόσεως στο άρτιο.

Οι όροι του ως άνω δανείου κρίνονται ιδιαίτερα ανταγωνιστικοί, γεγονός που αποτελεί επιβεβαίωση της υψηλής πιστοληπτικής ικανότητας της εταιρίας και της υγιούς της χρηματοοικονομικής θέσης.

Ν. Φιλαδέλφεια, 13 Ιουνίου 2023

[ΑΝΑΚΟΙΝΩΣΗ ΣΥΝΑΨΗ ΣΥΜΒΑΣΗΣ ΟΜΟΛΟΓΙΑΚΟΥ ΔΑΝΕΙΟΥ](#)

From: ΑΚΡΙΤΑΣ Α.Ε.
Posted At: 13 June 2023 14:28
Conversation: Πρόσκληση Ετήσιας Τακτικής Γενικής Συνέλευσης 2023
Posted To: DOLAnnouncements2

Subject: Πρόσκληση Ετήσιας Τακτικής Γενικής Συνέλευσης 2023

[Πρόσκληση Ετήσιας Τακτικής Γενικής Συνέλευσης 2023](#)

From: P ΕΝΕΡΓΕΙΑ 1 ΕΝΕΡΓΕΙΑΚΗ ΑΕ
Posted At: 13 June 2023 14:31
Conversation: Τρίτη Περίοδος Εκτοκισμού Κοινού Ομολογιακού Δανείου
Posted To: DOLAnnouncements2

Subject: Τρίτη Περίοδος Εκτοκισμού Κοινού Ομολογιακού Δανείου

Η «Ρ ΕΝΕΡΓΕΙΑ 1 ΕΝΕΡΓΕΙΑΚΗ ΑΝΩΝΥΜΗ ΕΤΑΙΡΕΙΑ» ανακοινώνει ότι, σύμφωνα με τους όρους του από 22 Δεκεμβρίου 2021 Κοινού Ομολογιακού Δανείου (εφεξής «το ΚΟΔ»), όπως αυτοί αποφασίστηκαν από το Διοικητικό Συμβούλιο της «Ρ ΕΝΕΡΓΕΙΑ 1 ΕΝΕΡΓΕΙΑΚΗ ΑΝΩΝΥΜΗ ΕΤΑΙΡΕΙΑ», η ημέρα προσδιορισμού των δικαιούχων τόκου (Record Date) του ΚΟΔ για την 3η Περίοδο Εκτοκισμού από 22.12.2022 έως 22.06.2023 είναι η Τετάρτη 21η Ιουνίου 2023.

Για περισσότερες πληροφορίες, δείτε το συνημμένο αρχείο.

[Τρίτη Περίοδος Εκτοκισμού Κοινού Ομολογιακού Δανείου](#)

Ομολογιακά Δάνεια Επιχειρήσεων – Οργανωμένη Αγορά (Μη Μετατρέψιμα)

Πλήθος Εισηγμένων Ομολογιών	Ονομαστική αξία	Τιμή έκδοσης	Σημερινό επιτόκιο	Ημερ. λήξης	Διάρκεια (έτη)	Σημείωση	Τοκομερίδιο		Μον. Διαπρα.	Ομόλογα Επιχειρήσεων	Δεδ. Τόκος	Αποδ. Λήξη	Κατωτ Τιμή	Ανωτ Τιμή	Τιμή κλεισ. Προηγ.	Κλείσιμο-ημ/νία	Όγκος	Αξία Συναλλαγών	Τελευταία εντολή					
							Κοινό	Προτιμησιακό											Τιμή	Αγορ./ Πώλ.	Ημερομηνία	λαχ έτους	Μεγ έτους	
100,000	1,000.00	1,000.00	2.70	25/05/2026	5	---	5	---	1	COSTAMARE PARTICIPATIONS PLC (Μη μετατρέψιμο)	1.5750	4.1710	95.3602	96.1000	95.4631	96.9500	12/06/2023	38,000	36,386.79	95.3602	A	13/06/2023	92.1400	97.0000
320,000	1,000.00	1,000.00	3.40	21/07/2027	7	---	6	---	1	LAMDA DEVELOPMENT A.E. (Μη μετατρέψιμο)	13.5056	4.7970	92.5000	93.8999	93.4899	93.6000	12/06/2023	351,000	330,272.74	92.5036	A	13/06/2023	91.4001	95.5000
200,000	1,000.00	1,000.00	2.10	27/10/2027	7	---	6	---	1	Ο.Π.Α.Π. Α.Ε. (Μη μετατρέψιμο)	2.8583	3.8110	92.5000	92.7500	92.7000	92.8320	12/06/2023	198,000	184,010.75	92.5000	A	13/06/2023	91.4700	95.4000
200,000	1,000.00	1,000.00	1.90	23/03/2028	7	---	5	---	1	ΜΟΤΟΡ ΟΪΛ ΔΙΥΛΙΣΤΗΡΙΑ ΚΟΡΙΝΘΟΥ ΑΕ (Μη μετατρέψιμο)	4.4333	3.7000	91.9500	91.9500	91.9500	92.0050	12/06/2023	1,000	923.93	91.7200	A	13/06/2023	87.5500	92.6000
100,000	1,000.00	1,000.00	2.95	11/02/2027	5	---	3	---	1	SAFE BULKERS PARTICIPATIONS PLC (Μη μετατρέψιμο)	9.9972	4.3860	94.8490	94.8490	94.8490	93.9000	09/06/2023	1,000	958.49	93.5000	A	13/06/2023	89.9269	97.0000
230,000	1,000.00	1,000.00	4.70	12/07/2029	7	---	2	---	1	LAMDA DEVELOPMENT A.E. (Μη μετατρέψιμο)	20.1056	4.5620	99.1200	99.9898	99.7000	99.6900	12/06/2023	22,000	22,376.32	99.2000	A	13/06/2023	94.9889	101.0000
100,000	1,000.00	1,000.00	4.40	26/07/2029	7	---	2	---	1	CPLP SHIPPING HOLDINGS PLC (Μη μετατρέψιμο)	17.1111	4.2420	99.5000	99.9579	99.9579	99.9600	12/06/2023	3,000	3,040.91	98.5600	A	13/06/2023	97.2369	100.8000
200,000	1,000.00	1,000.00	3.60	12/03/2026	7	---	9	---	1	ΑΕΡΟΠΟΡΙΑ ΑΙΓΑΙΟΥ Α.Ε. (Μη μετατρέψιμο)	9.4000	3.7590	97.5200	98.6000	98.1253	98.3000	12/06/2023	94,000	93,121.36	97.7100	A	13/06/2023	95.6301	98.9000
500,000	1,000.00	1,000.00	2.75	03/07/2027	7	---	6	---	1	ΓΕΚ ΤΕΡΝΑ Α.Ε. (Μη μετατρέψιμο)	12.4514	4.4550	92.0000	93.8000	92.8000	93.6500	12/06/2023	119,000	111,831.72	92.5100	A	13/06/2023	86.8000	93.8000
20,148	1,000.00	1,000.00	4.95	26/06/2023	5	---	10	---	1	B&F Α.Β.Ε.Ε. ΕΝΔΥΜΑΤΩΝ (Μη μετατρέψιμο)	23.3750	3.9620	---	---	---	100.0000	31/05/2023	---	---	98.5701	A	13/06/2023	99.0571	100.6899
175,000	1,000.00	1,000.00	3.40	26/07/2024	5	---	8	---	1	ΑΤΤΙΣΑ Α.Ε. ΣΥΜΜΕΤΟΧΩΝ (Μη μετατρέψιμο)	13.2222	4.2750	98.2000	98.7000	98.4320	98.0000	12/06/2023	25,000	24,938.56	98.2102	A	13/06/2023	96.6179	98.9000
300,000	1,000.00	1,000.00	2.30	20/07/2028	7	---	4	---	1	ΠΡΟΝΤΕΑ ΑΕΕΑΠ (Μη μετατρέψιμο)	9.3278	5.8110	84.9000	85.0000	84.9999	85.0000	12/06/2023	18,000	15,463.40	84.7000	A	13/06/2023	82.0100	85.8000
150,000	1,000.00	1,000.00	2.65	22/10/2026	5	---	4	---	1	CPLP SHIPPING HOLDINGS PLC (Μη μετατρέψιμο)	3.8278	4.6540	93.5000	93.5200	93.5019	94.0250	12/06/2023	11,000	10,327.31	93.5100	A	13/06/2023	92.5500	96.0000
250,000	1,000.00	1,000.00	2.45	16/11/2028	7	---	4	---	1	ΕΛΒΑΛΧΑΛΚΟΡ Α.Ε. (Μη μετατρέψιμο)	2.0417	5.0410	87.7000	88.2500	87.9800	87.7000	12/06/2023	28,000	24,710.17	87.8000	A	13/06/2023	85.6375	91.0000
120,000	1,000.00	1,000.00	2.65	06/12/2028	7	---	4	---	1	ΝΟΒΑΛ ΠΡΟΠΕΡΤΥ ΑΕΕΑΠ (Μη μετατρέψιμο)	0.6625	5.2250	87.5600	88.4000	87.9800	87.8500	12/06/2023	36,000	31,709.05	87.3000	A	13/06/2023	84.3700	90.8700
300,000	1,000.00	1,000.00	2.30	14/12/2028	7	---	3	---	1	ΓΕΚ ΤΕΡΝΑ Α.Ε. (Μη μετατρέψιμο)	---	4.6400	88.9000	88.9000	88.9000	88.7000	12/06/2023	1,000	889.06	88.0000	A	13/06/2023	82.1339	88.9900
150,000	1,000.00	1,000.00	2.60	22/10/2026	7	---	8	---	1	ΤΕΡΝΑ ΕΝΕΡΓΕΙΑΚΗ Μ.Α.Ε.Χ. (Μη μετατρέψιμο)	3.7556	4.2920	93.6105	94.0000	93.7433	93.9130	12/06/2023	53,000	49,928.02	93.6200	A	13/06/2023	92.5000	95.7400
100,000	1,000.00	1,000.00	2.80	25/01/2027	5	---	3	---	1	PREMIA Α.Ε. (Μη μετατρέψιμο)	10.9667	4.5280	93.9997	93.9997	93.9997	92.0000	08/06/2023	2,000	1,901.93	93.0000	A	13/06/2023	87.6862	95.9899

Σημειώσεις Εταιρικών Ομολόγων

Ο Όγκος Συναλλαγών υπολογίζεται ως (Τεμάχια) * (Ονομαστική Τιμή). Η Αξία Συναλλαγών υπολογίζεται ως (Τεμάχια) * (Ονομαστική Τιμή) * (Τιμή %) + (Δεδουλευμένοι Τόκοι).

Οι τιμές συναλλαγών των ομολόγων υπολογίζονται ως ποσοστό επί τοις εκατό (%) της ονομαστικής τους τιμής.

Όλα τα ομόλογα έχουν Ονομαστική Αξία εκπεφρασμένη σε Ευρώ (εκτός εάν σημειώνεται διαφορετικά).

Ομολογιακά Δάνεια Επιχειρήσεων – Οργανωμένη Αγορά (Μη Μετατρέψιμα)

Πλήθος Εισηγμένων Ομολογιών	Ονομαστική αξία	Τιμή έκδοσης	Σημερινό επιτόκιο	Ημερ. λήξης	Διάρκεια (έτη)	Σημείωση	Τοκομερίδιο		Μον. Διασπ.	Ομόλογα Επιχειρήσεων	Δεδ. Τόκος	Αποδ./Λήξη	Κατωτ Τιμή	Ανωτ Τιμή	Τιμή κλεισ. Προηγ.	Κλείσιμο-ημ/νία	Όγκος	Αξία Συναλλαγών	Τελευταία εντολή			Μεγ έτους		
							Κοινό	Προτιμησιακό											Τιμή	Αγορ./ Πώλ.	Ημερομηνία		λαχ	
120,000	1,000.00	1,000.00	3.95	04/04/2025	7	---	11	---	1	ΓΕΚ ΤΕΡΝΑ Α.Ε. (Μη μετατρέψιμο)	7.9000	3.3580	99.3000	100.2000	99.8158	99.8000	09/06/2023	92,000	92,557.30	99.3000	A	13/06/2023	97.5523	100.2000

Σημειώσεις Εταιρικών Ομολόγων

Ο Όγκος Συναλλαγών υπολογίζεται ως (Τεμάχια) * (Ονομαστική Τιμή). Η Αξία Συναλλαγών υπολογίζεται ως (Τεμάχια) * (Ονομαστική Τιμή) * (Τιμή %) + (Δεδουλευμένοι Τόκοι).

Οι τιμές συναλλαγών των ομολόγων υπολογίζονται ως ποσοστό επί τοις εκατό (%) της ονομαστικής τους τιμής.

Όλα τα ομόλογα έχουν Ονομαστική Αξία εκπεφρασμένη σε Ευρώ (εκτός εάν σημειώνεται διαφορετικά).

Ομόλογα Ελληνικού Δημοσίου

Πλήθος Εισηγμ. Ομολογιών	Ονομ. αξία	Σημερινό επιτόκιο	Υπολογισμός Δεδουλευμένων	Ημερ/νία Λήξης [1]	Διάρκεια (έτη)	Σημείωση	Ημερομηνία Πληρ.	Αξία τρέχοντος	Μον. Διαπρ.	Ομόλογα Ελληνικού Δημοσίου	Κατωτ Τιμή	Ανωτ Τιμή	Τιμή κλεισ.	Προηγ. Κλείσιμο-ημ/νία	Όγκος	Αξία Συναλλαγών	Τελευταία εντολή		
																	Τιμή	Αγορ./ Πάωλ.	Ημερομηνία
4,500,000	1,000.00	1.88	Πργμ/Πργμ	04/02/2035	15	---	04/02	1.88	1	ΟΕΔ-ΣΤΘ-040235-15X-1,875-1,000	---	---	---	---	---	---	---		
2,500,000	1,000.00	3.45	Πργμ/Πργμ	02/04/2024	5	---	02/04	3.45	1	ΟΕΔ-ΣΤΘ-020424-05X-3,450-1,000	---	---	---	---	---	---	---		
6,000,000	1,000.00	0.75	Πργμ/Πργμ	18/06/2031	10	---	18/06	0.75	1	ΟΕΔ-ΣΤΘ-180631-10X-0,750-1,000	---	---	---	---	---	---	---		
2,500,000	1,000.00	3.88	Πργμ/Πργμ	15/06/2028	5	---	15/06	3.88	1	ΟΕΔ-ΣΤΘ-150628-05X-3,875-1,000	---	---	---	---	---	---	---		
5,962,747,327	1.00	3.75	Πργμ/Πργμ	30/01/2028	10	---	/02 - 01/02 - 31/	3.75	1	ΟΕΔ-ΣΤΘ-300128-10X-3,750-1,00	---	---	---	85.4610	13/07/2018	---	1.0000	A	28/11/2018
7,067,309,386	1.00	3.90	Πργμ/Πργμ	30/01/2033	15	---	/02 - 01/02 - 31/	3.90	1	ΟΕΔ-ΣΤΘ-300133-15X-3,900-1,00	---	---	---	78.6730	13/07/2018	---	1.0000	A	28/11/2018
5,622,848,349	1.00	4.00	Πργμ/Πργμ	30/01/2037	19	---	/02 - 01/02 - 31/	4.00	1	ΟΕΔ-ΣΤΘ-300137-19X-4,000-1,00	---	---	---	77.0370	13/07/2018	---	1.0000	A	28/11/2018
5,276,770,669	1.00	4.20	Πργμ/Πργμ	30/01/2042	24	---	/02 - 01/02 - 31/	4.20	1	ΟΕΔ-ΣΤΘ-300142-24X-4,200-1,00	---	---	---	77.7640	13/07/2018	---	1.0000	A	28/11/2018
48,794,718	1.00	4.30	Πργμ/Πργμ	24/02/2024	12	---	24/02	4.30	1	ΟΕΔ-ΣΤΘ-240224-12X-2,000-1,00	---	---	---	10.0000	22/06/2015	---	---	---	---
40,248,141	1.00	4.30	Πργμ/Πργμ	24/02/2025	13	---	24/02	4.30	1	ΟΕΔ-ΣΤΘ-240225-13X-2,000-1,00	---	---	---	10.0000	22/06/2015	---	---	---	---
59,586,043	1.00	4.30	Πργμ/Πργμ	24/02/2026	14	---	24/02	4.30	1	ΟΕΔ-ΣΤΘ-240226-14X-2,000-1,00	---	---	---	10.0000	22/06/2015	---	---	---	---
41,118,344	1.00	4.30	Πργμ/Πργμ	24/02/2027	15	---	24/02	4.30	1	ΟΕΔ-ΣΤΘ-240227-15X-2,000-1,00	---	---	---	10.0000	22/06/2015	---	---	---	---
45,137,734	1.00	4.30	Πργμ/Πργμ	24/02/2028	16	---	24/02	4.30	1	ΟΕΔ-ΣΤΘ-240228-16X-2,000-1,00	---	---	---	10.0000	22/06/2015	---	---	---	---
61,768,888	1.00	4.30	Πργμ/Πργμ	24/02/2029	17	---	24/02	4.30	1	ΟΕΔ-ΣΤΘ-240229-17X-2,000-1,00	---	---	---	10.0000	22/06/2015	---	---	---	---
54,567,744	1.00	4.30	Πργμ/Πργμ	24/02/2030	18	---	24/02	4.30	1	ΟΕΔ-ΣΤΘ-240230-18X-2,000-1,00	---	---	---	10.0000	22/06/2015	---	---	---	---
37,541,515	1.00	4.30	Πργμ/Πργμ	24/02/2031	19	---	24/02	4.30	1	ΟΕΔ-ΣΤΘ-240231-19X-2,000-1,00	---	---	---	10.0000	22/06/2015	---	---	---	---
37,558,317	1.00	4.30	Πργμ/Πργμ	24/02/2032	20	---	24/02	4.30	1	ΟΕΔ-ΣΤΘ-240232-20X-2,000-1,00	---	---	---	10.0000	22/06/2015	---	---	---	---
37,473,732	1.00	4.30	Πργμ/Πργμ	24/02/2033	21	---	24/02	4.30	1	ΟΕΔ-ΣΤΘ-240233-21X-2,000-1,00	---	---	---	10.0000	22/06/2015	---	---	---	---
33,888,293	1.00	4.30	Πργμ/Πργμ	24/02/2034	22	---	24/02	4.30	1	ΟΕΔ-ΣΤΘ-240234-22X-2,000-1,00	---	---	---	10.0000	22/06/2015	---	---	---	---
35,177,800	1.00	4.30	Πργμ/Πργμ	24/02/2035	23	---	24/02	4.30	1	ΟΕΔ-ΣΤΘ-240235-23X-2,000-1,00	---	---	---	10.0000	22/06/2015	---	---	---	---
35,547,268	1.00	4.30	Πργμ/Πργμ	24/02/2036	24	---	24/02	4.30	1	ΟΕΔ-ΣΤΘ-240236-24X-2,000-1,00	---	---	---	10.0000	22/06/2015	---	---	---	---
40,246,306	1.00	4.30	Πργμ/Πργμ	24/02/2037	25	---	24/02	4.30	1	ΟΕΔ-ΣΤΘ-240237-25X-2,000-1,00	---	---	---	10.0000	22/06/2015	---	---	---	---
37,643,952	1.00	4.30	Πργμ/Πργμ	24/02/2038	26	---	24/02	4.30	1	ΟΕΔ-ΣΤΘ-240238-26X-2,000-1,00	---	---	---	10.0000	22/06/2015	---	---	---	---
36,977,100	1.00	4.30	Πργμ/Πργμ	24/02/2039	27	---	24/02	4.30	1	ΟΕΔ-ΣΤΘ-240239-27X-2,000-1,00	---	---	---	10.0000	22/06/2015	---	---	---	---
41,615,000	1.00	4.30	Πργμ/Πργμ	24/02/2040	28	---	24/02	4.30	1	ΟΕΔ-ΣΤΘ-240240-28X-2,000-1,00	---	---	---	10.0000	22/06/2015	---	---	---	---
42,227,208	1.00	4.30	Πργμ/Πργμ	24/02/2041	29	---	24/02	4.30	1	ΟΕΔ-ΣΤΘ-240241-29X-2,000-1,00	---	---	---	10.0000	22/06/2015	---	---	---	---
68,288,487	1.00	4.30	Πργμ/Πργμ	24/02/2042	30	---	24/02	4.30	1	ΟΕΔ-ΣΤΘ-240242-30X-2,000-1,00	---	---	---	10.0000	22/06/2015	---	---	---	---
4,000,000	1,000.00	3.88	Πργμ/Πργμ	12/03/2029	10	---	12/03	3.88	1	ΟΕΔ-ΣΤΘ-120329-10X-3,875-1,0000	---	---	---	---	---	---	100.0000	A	15/10/2019
4,500,000	1,000.00	0.00	Πργμ/Πργμ	12/02/2026	5	---	12/02	0.00	1	ΟΕΔ-ΣΤΘ-120226-05X-0,000-1,000	---	---	---	---	---	---	---	---	---
3,000,000	1,000.00	3.38	Πργμ/Πργμ	15/02/2025	7	---	15/02	3.38	1	ΟΕΔ-ΣΤΘ-150225-07X-3,375-1,000	---	---	---	---	---	---	---	---	---
964,000	1,000.00	3.25	Πργμ/Πργμ	20/03/2025	6	---	20/03	3.25	1	ΟΕΔ-ΣΤΘ-200325-06X-3,250-1,000	---	---	---	---	---	---	---	---	---
2,100,000	1,000.00	3.55	Πργμ/Πργμ	20/03/2026	7	---	20/03	3.55	1	ΟΕΔ-ΣΤΘ-200326-07X-3,550-1,000	---	---	---	---	---	---	---	---	---
40,000	1,000.00	2.18	FLR Πργμ/360	16/09/2023	1	---	16/03 - 16/09	---	1	ΟΕΔ-ΚΥΜ-160923-01X-2,178-1,000	---	---	---	---	---	---	---	---	---
5,500,000	1,000.00	1.50	Πργμ/Πργμ	18/06/2030	10	---	18/06	1.50	1	ΟΕΔ-ΣΤΘ-180630-10X-1,500-1,000	---	---	---	---	---	---	---	---	---

Σημειώσεις Ομολόγων Ελλ. Δημοσίου

Ο Όγκος Συναλλαγών υπολογίζεται ως (Τεμάχια) * (Ονομαστική Τιμή). Η Αξία Συναλλαγών υπολογίζεται ως (Τεμάχια) * (Ονομαστική Τιμή) * (Τιμή %) + (Δεδουλευμένοι Τόκοι)

Η Αξία του τρέχοντος τοκομεριδίου για τις εκδόσεις Ονομαστικής Αξίας 0,01 ευρώ, αναφέρεται σε Ονομαστική Αξία 100 ευρώ.

FLR (= Floating Interest Rate) Ομόλογο Μεταβλητού Επιτοκίου.

[1] - Η Ημερομηνία Λήξης της τοκοφόρου περιόδου και η Ημερομηνία Πληρωμής του τοκομεριδίου.

Ομόλογα Ελληνικού Δημοσίου

Πλήθος Εισηγμ. Ομολογιών	Ονομ. αξία	Σημερινό επιτόκιο	Υπολογισμός Δεδουλευμένων	Ημερ/νία Λήξης [1]	Διάρκεια (έτη)	Σημείωση	Ημερομηνία Πληρ.	Αξία τρέχοντος	Μον. Διαπρ.	Ομόλογα Ελληνικού Δημοσίου	Κατωτ Τιμή	Ανωτ Τιμή	Τιμή κλεισ.	Προηγ. Κλείσιμο-ημ/νία	Όγκος	Αξία Συναλλαγών	Τελευταία εντολή Αγορ./ Πώλ. Ημερομηνία
5,364,250	1,000.00	3.25	Πργμ/Πργμ	20/03/2050	30	---	20/03	3.25	1	ΟΕΔ-ΣΤΘ-200350-30Χ-3,250-1,000	---	---	---	---	---	---	---
3,924,361	1,000.00	2.00	Πργμ/Πργμ	22/04/2027	7	---	22/04	2.00	1	ΟΕΔ-ΣΤΘ-220427-07Χ-2,000-1,000	---	---	---	---	---	---	99.9000 A 22/04/2020
2,500,000	1,000.00	1.88	Πργμ/Πργμ	23/07/2026	7	---	23/07	1.88	1	ΟΕΔ-ΣΤΘ-230726-07Χ-1,875-1,000	---	---	---	---	---	---	---
4,050,000	1,000.00	4.25	Πργμ/Πργμ	15/06/2033	10	---	15/06	4.25	1	ΟΕΔ-ΣΤΘ-150633-10Χ-4,250-1,000	---	---	---	---	---	---	---
3,500,000	1,000.00	1.88	Πργμ/Πργμ	24/01/2052	30	---	24/01	1.88	1	ΟΕΔ-ΣΤΘ-240152-30Χ-1,875-1,000	---	---	---	---	---	---	---
3,700,000	1,000.00	1.75	Πργμ/Πργμ	18/06/2032	10	---	18/06	1.75	1	ΟΕΔ-ΣΤΘ-180632-10Χ-1,750-1,000	---	---	---	---	---	---	---
2,200,000	1,000.00	1.13	FLR Πργμ/360	15/12/2027	5	---	- 15/12 - 15/03 -	---	1	ΟΕΔ-ΚΥΜ-151227-05Χ-1,130-1,000	---	---	---	---	---	---	102.1600 A 30/12/2022

Σημειώσεις Ομολόγων Ελλ. Δημοσίου

Ο Όγκος Συναλλαγών υπολογίζεται ως (Τεμάχια) * (Ονομαστική Τιμή). Η Αξία Συναλλαγών υπολογίζεται ως (Τεμάχια) * (Ονομαστική Τιμή) * (Τιμή %) + (Δεδουλευμένοι Τόκοι)

Η Αξία του τρέχοντος τοκομεριδίου για τις εκδόσεις Ονομαστικής Αξίας 0,01 ευρώ, αναφέρεται σε Ονομαστική Αξία 100 ευρώ.

FLR (= Floating Interest Rate) Ομόλογο Μεταβλητού Επιτοκίου.

[1] - Η Ημερομηνία Λήξης της τοκοφόρου περιόδου και η Ημερομηνία Πληρωμής του τοκομεριδίου.

Έντοκα Γραμμάτια & Zero Coupon Ομόλογα Ελληνικού Δημοσίου

Ημερ/νία	Διάρκειας 13 εβδομάδων									Διάρκειας 26 εβδομάδων									Διάρκειας 52 εβδομάδων								
	Ημερ/νία Λήξης	Αρχικό Επιτόκιο	Πλήθος Εισηγμένων	Όνομ/κή αξία	Τιμή έκδοσης	Τελευταία Τιμή	Συναλλαγή Ημερομηνία	Όγκος Συναλλαγών	Σημ.	Ημερ/νία Λήξης	Αρχικό Επιτόκιο	Πλήθος Εισηγμένων	Όνομ/κή αξία	Τιμή έκδοσης	Τελευταία Τιμή	Συναλλαγή Ημερομηνία	Όγκος Συναλλαγών	Σημ.	Ημερ/νία Λήξης	Αρχικό Επιτόκιο	Πλήθος Εισηγμένων	Όνομ/κή αξία	Τιμή έκδοσης	Τελευταία Τιμή	Συναλλαγή Ημερομηνία	Όγκος Συναλλαγών	Σημ.
09/09/2022	---	---	---	---	---	---	---	---	---	---	---	---	---	---	---	---	---	---	08/09/2023	1.97	1,000,000	1,000.00	980.47	---	---	---	---
09/12/2022	---	---	---	---	---	---	---	---	---	---	---	---	---	---	---	---	---	---	08/12/2023	2.73	600,000	1,000.00	973.10	---	---	---	---
10/03/2023	---	---	---	---	---	---	---	---	---	---	---	---	---	---	---	---	---	---	08/03/2024	3.75	1,000,000	1,000.00	963.46	---	---	---	---

Ημερήσιο Δελτίο Τιμών

Έτος: 144 Αύξων Αριθμός Συνεδρίασης: 109

Ενότητα 5: Ομόλογα Ελληνικού Δημοσίου Διαπραγματεύσιμα με τη Μέθοδο Εκφώνησης - Αντιφώνησης

Τρίτη, 13 Ιουνίου, 2023

Ομόλογα σε Κυκλοφορία	Νόμισμα / Ελάχιστη διαπραγ.	Ημερομηνία Πληρ.	Αξία τρέχοντος τοκομεριδίου	Σημείωση	Τοκομερίδιο	Μονάδα διαπίσης	Ημερ/νία Έκδοσης	Διάρκεια (έτη)	Σημερινό επιτόκιο	Υ.Δ.Τ σε ημέρες	Ομόλογα	Τελευταία τιμή προηγ.	Τελευ. Τιμή	Εκφ. τοις μετρητοίς (€) Αγορ. / Πώλ	μετρητοίς (€) Ημερομηνία	Συναλλαγές σε τμχ	Ελάχιστο ζωής	Μέγιστο ζωής	
Νομικών Προσώπων και Εταιρειών σε Συνάλλαγμα και Ευρο																			
0	GBP / 10	01/12	0.25	---	66	1	01/12/1928	100	2.5	360	Ε.Κ.Τ.Ε.	---	---	---	---	---	---	---	
103,746	GBP / 10	01/12	0.25	---	64	1	01/12/1930	98	2.5	360	Ε.Κ.Τ.Ε. σειρά	2.27	05/02/1996	2.27	Π	05/02/1996	---	2.27	2.27

Σημειώσεις Ομολόγων Ελλ. Δημοσίου

Υ.Δ.Τ: Υπολογισμός Δεδουλευμένων Τόκων.

FLR (= Floating Interest Rate) Ομόλογο Μεταβλητού Επιτοκίου.

Η ελάχιστη διαπραγματεύσιμη Ονομαστική Αξία για όλους τους Άυλους Τίτλους του Δημοσίου είναι τα 100 Ευρώ.

(μφρ-0)

Πίνακας Μελών Χρηματιστηρίου Αθηνών και Μελών ΕΤ.ΕΚ.

Επωνυμία	Διεύθυνση	Τηλέφωνο	Φαξ	Αγορά Μετοχών			Αγορά Παραγώγων		Μέλη ΕΤ.ΕΚ.	
				Μέλος Αγοράς	Μέλος εξ Αποστάσεως	Ειδικός Διαπρήτης	Διαπρήτης	Ειδικός Διαπρήτης	Γενικό Εκκαθ/στικό	Άμεσο Εκκαθ/στικό
AEONIC SECURITIES C.I.F. P.L.C.	ΛΑΪΟΥ 6, ΓΡ. 301B, ANNA COURT ,	35725337600		a						
ARGUS STOCKBROKERS LTD	25 ΛΕΩΦΟΡΟΣ ΔΗΜΟΣΘΕΝΗ ΣΕΒΕΡΗ 25 ,	0035722717000		a	a		a			
ATLANTIC SECURITIES LTD	ΠΡΟΔΡΟΜΟΥ 37 37,	0035722445400		a	a					
ΑΧΟΝ ΧΡΗΜΑΤΙΣΤΗΡΙΑΚΗ Α.Ε.Π.Ε.Υ.	ΣΤΑΔΙΟΥ 48 48, ΑΘΗΝΑ	2103363800		a			a			
ΒΕΤΑ ΧΡΗΜΑΤΙΣΤΗΡΙΑΚΗ Α.Ε.Π.Ε.Υ.	Λ.ΑΛΕΞΑΝΔΡΑΣ 29 29 , ΑΘΗΝΑ	2106478930		a		a	a			a
BNP PARIBAS S.A.	ΛΑΜΨΑΚΟΥ 2 , ΑΘΗΝΑ	2107468525							a	
BOFA SECURITIES EUROPE SA	112 AVENUE KL?BER 75116 ,	+33 153655555		a	a					
CAPITAL AXEPIEY	ΜΗΤΡΟΠΟΛΕΩΣ 58 58, ΑΘΗΝΑ	2103369700		a			a			
CITIGROUP GLOBAL MARKETS EUROPE AG	REUTERWEG 16 16,	+49 691366-0		a	a					
CITIGROUP GLOBAL MARKETS LIMITED	33 CANADA SQUARE -CANARY WHARF 1,	+44 02079864000		a						
CREDIT SUISSE BANK (EUROPE), S.A.	CALLE AYALA 42, 3A PLANTA-B MADRID ,	+34917916000		a	a					
CREDIT SUISSE SECURITIES (EUROPE) LIMITED	ONE CABOT SQUARE 1 , LONDON	+44 2078888888		a						
DEUTSCHE BANK AG	GREAT WINCHESTER STREET 1 , LONDON	+44 20 754 54209	00441133361437		a					
EUROBANK EQUITIES ΜΟΝΟΠΡΟΣΩΠΗ Α.Ε.Π.Ε.Υ.	ΦΙΛΕΛΛΗΝΩΝ 10 & ΞΕΝΟΦΩΝΤΟΣ 13 , ΑΘΗΝΑ	2103720425		a		a	a			a
EUROCORP Α.Ε.Π.Ε.Υ.	ΠΛ.ΦΙΛΙΚΗΣ ΕΤΑΙΡΕΙΑΣ 14 14, ΑΘΗΝΑ	2107263600		a			a			a
EUROTRUST ΧΡΗΜΑΤΙΣΤΗΡΙΑΚΗ Α.Ε.Π.Ε.Υ.	ΣΕΒΑΣΤΟΥΠΟΛΕΩΣ 113 113, ΑΘΗΝΑ	2103363100		a						
EUROXX ΧΡΗΜΑΤΙΣΤΗΡΙΑΚΗ Α.Ε.Π.Ε.Υ.	ΠΑΛΑΙΟΛΟΓΟΥ 7, ΧΑΛΑΝΔΡΙ	(210)-6879400	(210)-6879401	a		a	a			a
ΠΑΛΑΙΟΛΟΓΟΥ 7, ΧΑΛΑΝΔΡΙ		+30 2106879400	210-6879401							
FREEDOM FINANCE EUROPE LTD	ΧΡΗΣΤΑΚΗ ΚΡΑΝΟΥ 20 ,	035725257786			a					
GLOBAL CAPITAL SECURITIES & FINANCIAL SERVICES LTD	Λ.ΑΡΧΙΕΠΙΣΚΟΠΟΥ ΜΑΚΑΡΙΟΥ Γ50 50,	0035722710710		a	a					
GREENPOST TRADING EUROPE LTD	KIMONOS 3, ACROPOLIS MANSIONS, 2ND FLOOR, FLAT/OFFICE 202 ,	035722521389			a	a				
HSBC CONTINENTAL EUROPE	Λ.ΜΕΣΣΟΓΕΙΩΝ 109-111 109-111,	2106960000							a	
INDEX ΧΡΗΜΑΤΙΣΤΗΡΙΑΚΗ Α.Ε.Π.Ε.Υ.	ΔΡΑΓΑΤΣΑΝΙΟΥ 6 6, ΑΘΗΝΑ	2103213920		a						
LAIKI FINANCIAL SERVICES LTD	ΛΕΩΦ. ΒΥΡΩΝΟΣ 26, ΛΕΥΚΩΣΙΑ ΚΥΠΡΟΥ	357 22367367	357 22718567		a					
MEGA EQUITY SECURITIES & FINANCIAL SERVICES PUBLIC LTD	ΛΕΩΦ.ΓΡΙΒΑ ΔΙΓΕΝΗ 42-44 42-44,	0035722711711		a	a		a			
MERIT ΧΡΗΜΑΤΙΣΤΗΡΙΑΚΗ Α.Ε.Π.Ε.Υ.	ΣΟΦΟΚΛΕΟΥΣ 5 5, ΑΘΗΝΑ	2103671880		a		a	a			a
MERRILL LYNCH INTERNATIONAL	2 KING EDWARD STREET 2 , LONDON	+44 20276281000		a						
NUNTIUS ΧΡΗΜΑΤΙΣΤΗΡΙΑΚΗ Α.Ε.Π.Ε.Υ.	ΔΡΑΓΑΤΣΑΝΙΟΥ 6 6, ΑΘΗΝΑ	2103350599		a						
ONE PLUS CAPITAL LIMITED	75 PRODRΟΜΟΥ AVENUE NICOSIA 1307 ,	35722873760		a	a					
PROCHOICE CHRIMATISTIRIAKI LTD	ΛΕΩΦ.ΣΠΥΡΟΥ ΚΥΠΡΙΑΝΟΥ 57, ΑΚΙΝΗΤΑ Φ 57,	035724661192		a	a					
SHARELINK SECURITIES & FINANCIAL SERVICES LTD	HOUSE-ΘΕΟΤΟΚΗ 6 ΜΕΓΑΡΟ ΕΛΛΗΝΑ 6 ,	+357 22554200		a			a			
SOCIETE GENERALE S.A.	17 COURS VALMY, CEDEX ,	+157290504		a	a		a			

Πίνακας Μελών Χρηματιστηρίου Αθηνών και Μελών ΕΤ.ΕΚ.

Επωνυμία			Αγορά Μετοχών			Αγορά Παραγώγων		Μέλη ΕΤ.ΕΚ.	
Διεύθυνση	Τηλέφωνο	Φαξ	Μέλος Αγοράς	Μέλος εξ Αποστάσεως	Ειδικός Διαπρήτης	Διαπρήτης	Ειδικός Διαπρήτης	Γενικό Εκκαθιστικό	Άμεσο Εκκαθιστικό
SOLIDUS SECURITIES Α.Ε.Π.Ε.Υ.			a			a			a
ΛΟΥΙΖΗΣ ΡΙΑΝΚΟΥΡ 64 64, ΑΘΗΝΑ	2106900600								
THE CYPRUS INVESTMENT & SECURITIES CORPORATION LTD			a	a					
ΑΓΙΟΥ ΠΡΟΚΟΠΙΟΥ & ΠΟΣΕΙΔΩΝΟΣ 1 154,	0035722121700								
UBS EUROPE SE			a	a					
OPERNTURM, BOCKENHEIMER LANDSTRASSE 2-4 ,	496921790								
UBS LIMITED				a					
FINSBURY AVENUE 1 , LONDON	+44 2075687135								
Α. ΣΑΡΡΗΣ ΧΡΗΜΑΤΙΣΤΗΡΙΑΚΗ Α.Ε.Π.Ε.Υ			a						
ΔΡΑΓΑΤΣΑΝΙΟΥ 6 6, ΑΘΗΝΑ	2103367700								
ΑΛΦΑ FINANCE ΜΟΝΟΠΡΟΣΩΠΗ ΑΕΠΕΥ			a		a	a	a		a
ΠΑΝΕΠΙΣΤΗΜΙΟΥ 45 5, ΑΘΗΝΑ	2103677400								
ΑΛΦΑ ΤΡΑΠΕΖΑ ΑΝΩΝΥΜΗ ΕΤΑΙΡΙΑ								a	
ΣΤΑΔΙΟΥ 40 , ΑΘΗΝΑ	2103260000								
Γ. Α. ΠΕΡΒΑΝΑΣ ΧΡΗΜΑΤΙΣΤΗΡΙΑΚΗ Α.Ε.Π.Ε.Υ			a						
ΣΟΦΟΚΛΕΟΥΣ 7-9 7-9, ΑΘΗΝΑ	2103727200								
ΕΘΝΙΚΗ ΤΡΑΠΕΖΑ ΤΗΣ ΕΛΛΑΔΟΣ Α.Ε.			a			a		a	
ΑΚΑΔΗΜΙΑΣ 68, ΑΘΗΝΑ	(210)-3328817	(210)-3328678							
ΑΙΟΛΟΥ 86, ΑΘΗΝΑ	(210)-3341000	(210)-3228187							
ΕΘΝΙΚΗ ΧΡΗΜΑΤΙΣΤΗΡΙΑΚΗ ΜΟΝΟΠΡΟΣΩΠΗ ΑΕΠΕΥ			a		a	a	a		
ΛΕΩΦΟΡΟΣ ΑΘΗΝΩΝ 128-132 & ΙΦΙΓΕΝΙΑΣ 66, ΑΘΗΝΑ	2103328784								
ΕΛΛΗΝΙΚΗ ΤΡΑΠΕΖΑ (ΕΠΕΝΔΥΣΕΙΣ) ΛΤΔ				a					
ΛΕΩΦ.ΚΥΡΙΑΚΟΥ ΜΑΤΣΗ 31 - ΤΘ 24747 , ΛΕΥΚΩΣΙΑ ΚΥΠΡΟΥ	+357 22500100	357 22500110							
ΕΛΛΗΝΟΑΜΕΡΙΚΑΝΙΚΗ ΧΡΗΜΑΤΙΣΤΗΡΙΑΚΗ ΑΕΠΕΥ			a		a	a			a
ΑΝΔΡΕΑ ΠΑΠΑΝΔΡΕΟΥ 27 27, ΜΑΡΟΥΣΙ	2103311100								
Ι. Χ. ΜΑΥΡΙΚΗΣ ΧΡΗΜΑΤΙΣΤΗΡΙΑΚΗ Α.Ε.Π.Ε.Υ			a						
ΣΟΦΟΚΛΕΟΥΣ 5 5, ΑΘΗΝΑ	2103216730								
ΚΑΠΠΑ ΧΡΗΜΑΤΙΣΤΗΡΙΑΚΗ Α.Ε.Π.Ε.Υ.			a			a			
ΒΑΛΛΑΩΡΙΤΟΥ 15 15, ΑΘΗΝΑ	2103678600								
ΚΑΡΑΜΑΝΩΦ ΧΡΗΜΑΤΙΣΤΗΡΙΑΚΗ Α.Ε.Π.Ε.Υ.			a						
ΠΛ.ΑΓ.ΘΕΟΔΩΡΩΝ 2 2, ΑΘΗΝΑ	2103212947								
ΚΥΚΛΟΣ ΧΡΗΜΑΤΙΣΤΗΡΙΑΚΗ Α.Ε.Π.Ε.Υ.			a			a			
ΧΑΡΙΑΛΟΥ ΤΡΙΚΟΥΠΗ 6-8-10 39, ΑΘΗΝΑ	2103364300								
ΛΕΩΝ ΔΕΠΟΛΑΣ ΧΡΗΜΑΤΙΣΤΗΡΙΑΚΗ Α.Ε.Π.Ε.Υ.			a		a	a			
ΧΡΗΣΤΟΥ ΛΑΔΑ 1 1, ΑΘΗΝΑ	2103213276 -28								
Ν. ΧΡΥΣΟΧΟΙΔΗΣ ΧΡΗΜΑΤΙΣΤΗΡΙΑΚΗ Α.Ε.Π.Ε.Υ			a			a			a
ΣΟΦΟΚΛΕΟΥΣ 7-9 7-9, ΑΘΗΝΑ	2103213913								
ΠΑΓΚΡΗΤΙΑ ΤΡΑΠΕΖΑ ΑΝΩΝΥΜΗ ΕΤΑΙΡΕΙΑ								a	
ΙΚΑΡΟΥ 5 ,	2810 338800								
ΠΑΝΤΕΛΑΚΗΣ ΧΡΗΜΑΤΙΣΤΗΡΙΑΚΗ Α.Ε.Π.Ε.Υ			a	a		a	a		
ΕΘΝΙΚΗΣ ΑΝΤΙΣΤΑΣΕΩΣ 57, ΚΤΙΡΙΟ Β 57, ΧΑΛΑΝΔΡΙ	2106965000								
ΠΕΙΡΑΙΩΣ ΜΟΝΟΠΡΟΣΩΠΗ Α.Ε.Π.Ε.Υ.			a		a	a	a		a
ΣΤΑΔΙΟΥ 10 10, ΑΘΗΝΑ	2103354100								
ΠΗΓΑΣΟΣ ΧΡΗΜΑΤΙΣΤΗΡΙΑΚΗ Α.Ε.Π.Ε.Υ.			a			a			
ΒΑΛΛΑΩΡΙΤΟΥ 17 & ΑΜΕΡΙΚΗΣ 17 , ΑΘΗΝΑ	2103670700								
ΣΤ. ΕΜ. ΛΑΥΡΕΝΤΑΚΗΣ ΧΡΗΜΑΤΙΣΤΗΡΙΑΚΗ Α.Ε.Π.Ε.Υ.			a			a			
ΣΟΦΟΚΛΕΟΥΣ 7-9 7-9, ΑΘΗΝΑ	2103213336								
ΤΡΑΠΕΖΑ EUROBANK ΑΕ								a	
ΟΘΩΝΟΣ 8 , ΑΘΗΝΑ	2103337000								
ΤΡΑΠΕΖΑ ΟΡΤΙΜΑ BANK Α.Ε.			a	a		a	a	a	
ΑΙΓΙΑΛΕΙΑΣ 32 & ΠΑΡΑΔΕΙΣΟΥ 32 , ΜΑΡΟΥΣΙ	2108173663								
ΤΡΑΠΕΖΑ ΠΕΙΡΑΙΩΣ ΑΝΩΝΥΜΟΣ ΕΤΑΙΡΕΙΑ			a			a		a	
ΑΜΕΡΙΚΗΣ 4 , ΑΘΗΝΑ	2103335000								

Πίνακας Μετοχών Υπό Ειδική Διαπραγμάτευση

Χρεόγραφο	Κατηγορία Διαπραγμάτευσης
Ειδικός Διαπραγματευτής	Εναρξη Ειδικής Διαπραγμάτευσης
MLS ΠΛΗΡΟΦΟΡΙΚΗ (ΚΟ)	Κατάσταση σε Αναστολή
ΠΕΙΡΑΙΩΣ ΜΟΝΟΠΡΟΣΩΠΗ Α.Ε.Π.Ε.Υ.	01/08/2019
ALPHA ETF FTSE Athex Large Cap	Διαπραγματεύσιμα Αμοιβαία Κεφάλαια (Δ.Α.Κ.)
ΑΛΦΑ FINANCE ΜΟΝΟΠΡΟΣΩΠΗ ΑΕΠΕΥ	02/01/1900
ΕΘΝΙΚΗ ΧΡΗΜΑΤΙΣΤΗΡΙΑΚΗ ΜΟΝΟΠΡΟΣΩΠΗ ΑΕΠΕΥ	02/01/1900
ALPHA TRUST (ΚΟ)	Κύρια Αγορά
EUROBANK EQUITIES ΜΟΝΟΠΡΟΣΩΠΗ Α.Ε.Π.Ε.Υ.	06/02/2023
ΛΕΩΝ ΔΕΠΟΛΑΣ ΧΡΗΜΑΤΙΣΤΗΡΙΑΚΗ Α.Ε.Π.Ε.Υ.	04/01/2021
ALPHA ΥΠΗΡΕΣΙΩΝ ΣΥΜΜ (ΚΟ)	Κύρια Αγορά
EUROBANK EQUITIES ΜΟΝΟΠΡΟΣΩΠΗ Α.Ε.Π.Ε.Υ.	22/10/2006
GREENPOST TRADING EUROPE LTD	12/06/2023
MERIT ΧΡΗΜΑΤΙΣΤΗΡΙΑΚΗ Α.Ε.Π.Ε.Υ.	03/09/2012
ΑΛΦΑ FINANCE ΜΟΝΟΠΡΟΣΩΠΗ ΑΕΠΕΥ	29/02/2016
ΕΘΝΙΚΗ ΧΡΗΜΑΤΙΣΤΗΡΙΑΚΗ ΜΟΝΟΠΡΟΣΩΠΗ ΑΕΠΕΥ	02/01/1900
ΕΛΛΗΝΟΑΜΕΡΙΚΑΝΙΚΗ ΧΡΗΜΑΤΙΣΤΗΡΙΑΚΗ ΑΕΠΕΥ	25/07/2014
ΛΕΩΝ ΔΕΠΟΛΑΣ ΧΡΗΜΑΤΙΣΤΗΡΙΑΚΗ Α.Ε.Π.Ε.Υ.	04/01/2016
ΠΕΙΡΑΙΩΣ ΜΟΝΟΠΡΟΣΩΠΗ Α.Ε.Π.Ε.Υ.	28/05/2009
ΑΤΤΙΚΑ BANK Α.Τ.Ε. (ΚΟ)	Κύρια Αγορά
EUROXX ΧΡΗΜΑΤΙΣΤΗΡΙΑΚΗ Α.Ε.Π.Ε.Υ.	22/01/2016
ΠΕΙΡΑΙΩΣ ΜΟΝΟΠΡΟΣΩΠΗ Α.Ε.Π.Ε.Υ.	20/09/2017
AUSTRIACARD (ΚΑ)	Κύρια Αγορά
ΒΕΤΑ ΧΡΗΜΑΤΙΣΤΗΡΙΑΚΗ Α.Ε.Π.Ε.Υ.	23/03/2023
EUROBANK EQUITIES ΜΟΝΟΠΡΟΣΩΠΗ Α.Ε.Π.Ε.Υ.	15/05/2023
AUTOHELLAS (ΚΟ)	Κύρια Αγορά
EUROXX ΧΡΗΜΑΤΙΣΤΗΡΙΑΚΗ Α.Ε.Π.Ε.Υ.	02/07/2018
ΑΛΦΑ FINANCE ΜΟΝΟΠΡΟΣΩΠΗ ΑΕΠΕΥ	01/07/2019
AVE (ΚΟ)	Κύρια Αγορά
EUROXX ΧΡΗΜΑΤΙΣΤΗΡΙΑΚΗ Α.Ε.Π.Ε.Υ.	05/06/2020
BRIQ PROPERTIES (ΚΟ)	Κύρια Αγορά
EUROBANK EQUITIES ΜΟΝΟΠΡΟΣΩΠΗ Α.Ε.Π.Ε.Υ.	09/09/2019
ΛΕΩΝ ΔΕΠΟΛΑΣ ΧΡΗΜΑΤΙΣΤΗΡΙΑΚΗ Α.Ε.Π.Ε.Υ.	22/02/2021
CENERGY HOLDINGS (ΚΑ)	Κύρια Αγορά
EUROBANK EQUITIES ΜΟΝΟΠΡΟΣΩΠΗ Α.Ε.Π.Ε.Υ.	02/01/2016
ΑΛΦΑ FINANCE ΜΟΝΟΠΡΟΣΩΠΗ ΑΕΠΕΥ	02/01/2016
ΠΑΝΤΕΛΑΚΗΣ ΧΡΗΜΑΤΙΣΤΗΡΙΑΚΗ Α.Ε.Π.Ε.Υ.	27/12/2022
ΤΡΑΠΕΖΑ ΟΡΤΙΜΑ BANK Α.Ε.	14/03/2022
CNL CAPITAL (ΚΟ)	Κύρια Αγορά
MERIT ΧΡΗΜΑΤΙΣΤΗΡΙΑΚΗ Α.Ε.Π.Ε.Υ.	01/10/2018
COCA-COLA HBC AG (ΚΟ)	Κύρια Αγορά
ΒΕΤΑ ΧΡΗΜΑΤΙΣΤΗΡΙΑΚΗ Α.Ε.Π.Ε.Υ.	08/03/2021
ΕΘΝΙΚΗ ΧΡΗΜΑΤΙΣΤΗΡΙΑΚΗ ΜΟΝΟΠΡΟΣΩΠΗ ΑΕΠΕΥ	02/01/1900
ΠΕΙΡΑΙΩΣ ΜΟΝΟΠΡΟΣΩΠΗ Α.Ε.Π.Ε.Υ.	04/05/2015
DIMAND (ΚΟ)	Κύρια Αγορά
EUROBANK EQUITIES ΜΟΝΟΠΡΟΣΩΠΗ Α.Ε.Π.Ε.Υ.	08/08/2022
ΑΛΦΑ FINANCE ΜΟΝΟΠΡΟΣΩΠΗ ΑΕΠΕΥ	08/08/2022
ΠΑΝΤΕΛΑΚΗΣ ΧΡΗΜΑΤΙΣΤΗΡΙΑΚΗ Α.Ε.Π.Ε.Υ.	15/05/2023
EUROBANK HOLDINGS (ΚΟ)	Κύρια Αγορά
EUROBANK EQUITIES ΜΟΝΟΠΡΟΣΩΠΗ Α.Ε.Π.Ε.Υ.	01/06/2012
GREENPOST TRADING EUROPE LTD	12/06/2023
MERIT ΧΡΗΜΑΤΙΣΤΗΡΙΑΚΗ Α.Ε.Π.Ε.Υ.	06/11/2017
ΑΛΦΑ FINANCE ΜΟΝΟΠΡΟΣΩΠΗ ΑΕΠΕΥ	09/01/2006
ΕΘΝΙΚΗ ΧΡΗΜΑΤΙΣΤΗΡΙΑΚΗ ΜΟΝΟΠΡΟΣΩΠΗ ΑΕΠΕΥ	02/01/1900
ΕΛΛΗΝΟΑΜΕΡΙΚΑΝΙΚΗ ΧΡΗΜΑΤΙΣΤΗΡΙΑΚΗ ΑΕΠΕΥ	25/07/2014
ΛΕΩΝ ΔΕΠΟΛΑΣ ΧΡΗΜΑΤΙΣΤΗΡΙΑΚΗ Α.Ε.Π.Ε.Υ.	30/11/2018
ΠΕΙΡΑΙΩΣ ΜΟΝΟΠΡΟΣΩΠΗ Α.Ε.Π.Ε.Υ.	28/09/2009
FOURLIS ΣΥΜΜΕΤΟΧΩΝ (ΚΟ)	Κύρια Αγορά
EUROBANK EQUITIES ΜΟΝΟΠΡΟΣΩΠΗ Α.Ε.Π.Ε.Υ.	01/12/2016
ΠΕΙΡΑΙΩΣ ΜΟΝΟΠΡΟΣΩΠΗ Α.Ε.Π.Ε.Υ.	06/03/2017
HELLENIQ ENERGY (ΚΟ)	Κύρια Αγορά
ΕΛΛΗΝΟΑΜΕΡΙΚΑΝΙΚΗ ΧΡΗΜΑΤΙΣΤΗΡΙΑΚΗ ΑΕΠΕΥ	14/09/2015
ΠΕΙΡΑΙΩΣ ΜΟΝΟΠΡΟΣΩΠΗ Α.Ε.Π.Ε.Υ.	20/03/2017
IDEAL HOLDINGS (ΚΟ)	Κύρια Αγορά
EUROBANK EQUITIES ΜΟΝΟΠΡΟΣΩΠΗ Α.Ε.Π.Ε.Υ.	07/06/2021
ΠΕΙΡΑΙΩΣ ΜΟΝΟΠΡΟΣΩΠΗ Α.Ε.Π.Ε.Υ.	07/06/2021
INTERCONTINENTAL (ΚΟ)	Κύρια Αγορά
ΛΕΩΝ ΔΕΠΟΛΑΣ ΧΡΗΜΑΤΙΣΤΗΡΙΑΚΗ Α.Ε.Π.Ε.Υ.	03/06/2019
INTRAKAT (ΚΟ)	Κύρια Αγορά
ΒΕΤΑ ΧΡΗΜΑΤΙΣΤΗΡΙΑΚΗ Α.Ε.Π.Ε.Υ.	04/10/2021
ΠΑΝΤΕΛΑΚΗΣ ΧΡΗΜΑΤΙΣΤΗΡΙΑΚΗ Α.Ε.Π.Ε.Υ.	10/10/2022

Πίνακας Μετοχών Υπό Ειδική Διαπραγμάτευση

Χρεόγραφο	Κατηγορία Διαπραγμάτευσης
Ειδικός Διαπραγματευτής	Έναρξη Ειδικής Διαπραγμάτευσης
JUMBO (ΚΟ)	Κύρια Αγορά
ΒΕΤΑ ΧΡΗΜΑΤΙΣΤΗΡΙΑΚΗ Α.Ε.Π.Ε.Υ.	01/02/2021
ΕΥΡΟΒΑΝΚ ΕQUITIES ΜΟΝΟΠΡΟΣΩΠΗ Α.Ε.Π.Ε.Υ.	25/05/2020
GREENPOST TRADING EUROPE LTD	12/06/2023
MERIT ΧΡΗΜΑΤΙΣΤΗΡΙΑΚΗ Α.Ε.Π.Ε.Υ.	06/11/2017
ΠΕΙΡΑΙΩΣ ΜΟΝΟΠΡΟΣΩΠΗ Α.Ε.Π.Ε.Υ.	06/03/2017
LAMDA DEVELOPMENT(ΚΟ)	Κύρια Αγορά
ΕΥΡΟΒΑΝΚ ΕQUITIES ΜΟΝΟΠΡΟΣΩΠΗ Α.Ε.Π.Ε.Υ.	08/12/2014
ΠΑΝΤΕΛΑΚΗΣ ΧΡΗΜΑΤΙΣΤΗΡΙΑΚΗ Α.Ε.Π.Ε.Υ	06/11/2017
ΠΕΙΡΑΙΩΣ ΜΟΝΟΠΡΟΣΩΠΗ Α.Ε.Π.Ε.Υ.	29/06/2017
MIG (ΚΟ)	Κύρια Αγορά
ΠΕΙΡΑΙΩΣ ΜΟΝΟΠΡΟΣΩΠΗ Α.Ε.Π.Ε.Υ.	02/02/2009
PREMIA (ΚΟ)	Κύρια Αγορά
ΒΕΤΑ ΧΡΗΜΑΤΙΣΤΗΡΙΑΚΗ Α.Ε.Π.Ε.Υ.	01/06/2021
ΛΕΩΝ ΔΕΠΟΛΑΣ ΧΡΗΜΑΤΙΣΤΗΡΙΑΚΗ Α.Ε.Π.Ε.Υ.	05/12/2022
ΠΑΝΤΕΛΑΚΗΣ ΧΡΗΜΑΤΙΣΤΗΡΙΑΚΗ Α.Ε.Π.Ε.Υ	23/12/2021
PROFILE (ΚΟ)	Κύρια Αγορά
ΠΑΝΤΕΛΑΚΗΣ ΧΡΗΜΑΤΙΣΤΗΡΙΑΚΗ Α.Ε.Π.Ε.Υ	01/07/2019
ΤΡΑΠΕΖΑ ΟΡΤΙΜΑ BANK Α.Ε.	03/04/2023
QUALITY & RELIABILITY (ΚΟ)	Κύρια Αγορά
ΤΡΑΠΕΖΑ ΟΡΤΙΜΑ BANK Α.Ε.	03/01/2023
QUEST ΣΥΜΜΕΤΟΧΩΝ (ΚΟ)	Κύρια Αγορά
ΒΕΤΑ ΧΡΗΜΑΤΙΣΤΗΡΙΑΚΗ Α.Ε.Π.Ε.Υ.	26/03/2018
ΕΥΡΟΒΑΝΚ ΕQUITIES ΜΟΝΟΠΡΟΣΩΠΗ Α.Ε.Π.Ε.Υ.	28/01/2019
SPACE HELLAS (ΚΟ)	Κύρια Αγορά
MERIT ΧΡΗΜΑΤΙΣΤΗΡΙΑΚΗ Α.Ε.Π.Ε.Υ.	09/12/2022
TITAN CEMENT (ΚΑ)	Κύρια Αγορά
ΒΕΤΑ ΧΡΗΜΑΤΙΣΤΗΡΙΑΚΗ Α.Ε.Π.Ε.Υ.	01/02/2021
ΕΥΡΟΒΑΝΚ ΕQUITIES ΜΟΝΟΠΡΟΣΩΠΗ Α.Ε.Π.Ε.Υ.	06/11/2019
ΠΕΙΡΑΙΩΣ ΜΟΝΟΠΡΟΣΩΠΗ Α.Ε.Π.Ε.Υ.	18/01/2021
VIOHALCO SA/NV (ΚΑ)	Κύρια Αγορά
ΕΥΡΟΒΑΝΚ ΕQUITIES ΜΟΝΟΠΡΟΣΩΠΗ Α.Ε.Π.Ε.Υ.	04/03/2014
MERIT ΧΡΗΜΑΤΙΣΤΗΡΙΑΚΗ Α.Ε.Π.Ε.Υ.	17/03/2014
ΑΛΦΑ FINANCE ΜΟΝΟΠΡΟΣΩΠΗ ΑΕΠΕΥ	11/03/2008
ΑΒΑΞ Α.Ε. (ΚΟ)	Κύρια Αγορά
ΕΥΡΟΒΑΝΚ ΕQUITIES ΜΟΝΟΠΡΟΣΩΠΗ Α.Ε.Π.Ε.Υ.	14/12/2015
ΠΕΙΡΑΙΩΣ ΜΟΝΟΠΡΟΣΩΠΗ Α.Ε.Π.Ε.Υ.	01/02/2021
ΑΔΜΗΕ ΣΥΜΜΕΤΟΧΩΝ Α.Ε. (ΚΟ)	Κύρια Αγορά
ΕΥΡΟΒΑΝΚ ΕQUITIES ΜΟΝΟΠΡΟΣΩΠΗ Α.Ε.Π.Ε.Υ.	24/05/2021
ΕΛΛΗΝΟΑΜΕΡΙΚΑΝΙΚΗ ΧΡΗΜΑΤΙΣΤΗΡΙΑΚΗ ΑΕΠΕΥ	09/03/2020
ΠΕΙΡΑΙΩΣ ΜΟΝΟΠΡΟΣΩΠΗ Α.Ε.Π.Ε.Υ.	29/06/2017
ΑΕΡΟΠΟΡΙΑ ΑΙΓΑΙΟΥ (ΚΟ)	Κύρια Αγορά
ΕΥΡΟΒΑΝΚ ΕQUITIES ΜΟΝΟΠΡΟΣΩΠΗ Α.Ε.Π.Ε.Υ.	22/09/2020
ΑΝΔΡΟΜΕΔΑ ΑΕΕΧ (ΚΟ)	Κύρια Αγορά
ΒΕΤΑ ΧΡΗΜΑΤΙΣΤΗΡΙΑΚΗ Α.Ε.Π.Ε.Υ.	15/02/2021
ΤΡΑΠΕΖΑ ΟΡΤΙΜΑ BANK Α.Ε.	03/04/2023
ΓΕΚ ΤΕΡΝΑ (ΚΟ)	Κύρια Αγορά
ΒΕΤΑ ΧΡΗΜΑΤΙΣΤΗΡΙΑΚΗ Α.Ε.Π.Ε.Υ.	08/03/2021
ΕΥΡΟΒΑΝΚ ΕQUITIES ΜΟΝΟΠΡΟΣΩΠΗ Α.Ε.Π.Ε.Υ.	24/05/2021
ΠΕΙΡΑΙΩΣ ΜΟΝΟΠΡΟΣΩΠΗ Α.Ε.Π.Ε.Υ.	29/08/2019
ΔΕΗ (ΚΟ)	Κύρια Αγορά
ΒΕΤΑ ΧΡΗΜΑΤΙΣΤΗΡΙΑΚΗ Α.Ε.Π.Ε.Υ.	01/02/2021
ΕΥΡΟΒΑΝΚ ΕQUITIES ΜΟΝΟΠΡΟΣΩΠΗ Α.Ε.Π.Ε.Υ.	22/10/2006
GREENPOST TRADING EUROPE LTD	12/06/2023
MERIT ΧΡΗΜΑΤΙΣΤΗΡΙΑΚΗ Α.Ε.Π.Ε.Υ.	06/11/2017
ΑΛΦΑ FINANCE ΜΟΝΟΠΡΟΣΩΠΗ ΑΕΠΕΥ	09/01/2006
ΕΘΝΙΚΗ ΧΡΗΜΑΤΙΣΤΗΡΙΑΚΗ ΜΟΝΟΠΡΟΣΩΠΗ ΑΕΠΕΥ	02/01/1900
ΕΛΛΗΝΟΑΜΕΡΙΚΑΝΙΚΗ ΧΡΗΜΑΤΙΣΤΗΡΙΑΚΗ ΑΕΠΕΥ	01/09/2014
ΠΕΙΡΑΙΩΣ ΜΟΝΟΠΡΟΣΩΠΗ Α.Ε.Π.Ε.Υ.	28/09/2009
ΕΘΝΙΚΗ ΤΡΑΠΕΖΑ (ΚΟ)	Κύρια Αγορά
ΕΥΡΟΒΑΝΚ ΕQUITIES ΜΟΝΟΠΡΟΣΩΠΗ Α.Ε.Π.Ε.Υ.	22/10/2006
GREENPOST TRADING EUROPE LTD	12/06/2023
MERIT ΧΡΗΜΑΤΙΣΤΗΡΙΑΚΗ Α.Ε.Π.Ε.Υ.	03/09/2012
ΑΛΦΑ FINANCE ΜΟΝΟΠΡΟΣΩΠΗ ΑΕΠΕΥ	09/01/2006
ΕΘΝΙΚΗ ΧΡΗΜΑΤΙΣΤΗΡΙΑΚΗ ΜΟΝΟΠΡΟΣΩΠΗ ΑΕΠΕΥ	02/01/1900
ΕΛΛΗΝΟΑΜΕΡΙΚΑΝΙΚΗ ΧΡΗΜΑΤΙΣΤΗΡΙΑΚΗ ΑΕΠΕΥ	25/07/2014
ΛΕΩΝ ΔΕΠΟΛΑΣ ΧΡΗΜΑΤΙΣΤΗΡΙΑΚΗ Α.Ε.Π.Ε.Υ.	20/05/2015
ΠΕΙΡΑΙΩΣ ΜΟΝΟΠΡΟΣΩΠΗ Α.Ε.Π.Ε.Υ.	08/09/2008

Πίνακας Μετοχών Υπό Ειδική Διαπραγμάτευση

Χρεόγραφο	Κατηγορία Διαπραγμάτευσης
Ειδικός Διαπραγματευτής	Έναρξη Ειδικής Διαπραγμάτευσης
ΕΚΤΕΡ (ΚΟ)	Κύρια Αγορά
ΒΕΤΑ ΧΡΗΜΑΤΙΣΤΗΡΙΑΚΗ Α.Ε.Π.Ε.Υ.	26/09/2022
ΕΥΡΟΒΑΝΚ ΕQUITIES ΜΟΝΟΠΡΟΣΩΠΗ Α.Ε.Π.Ε.Υ.	16/10/2017
ΛΕΩΝ ΔΕΠΟΛΑΣ ΧΡΗΜΑΤΙΣΤΗΡΙΑΚΗ Α.Ε.Π.Ε.Υ.	21/05/2018
ΕΛΑΣΤΡΟΝ (ΚΟ)	Κύρια Αγορά
ΛΕΩΝ ΔΕΠΟΛΑΣ ΧΡΗΜΑΤΙΣΤΗΡΙΑΚΗ Α.Ε.Π.Ε.Υ.	20/02/2017
ΕΛΒΑΛΧΑΛΚΟΡ (ΚΟ)	Κύρια Αγορά
ΒΕΤΑ ΧΡΗΜΑΤΙΣΤΗΡΙΑΚΗ Α.Ε.Π.Ε.Υ.	09/01/2023
ΕΥΡΟΒΑΝΚ ΕQUITIES ΜΟΝΟΠΡΟΣΩΠΗ Α.Ε.Π.Ε.Υ.	07/05/2018
ΑΛΦΑ FINANCE ΜΟΝΟΠΡΟΣΩΠΗ ΑΕΠΕΥ	07/05/2018
ΕΛΜΑΚΤΩΡ (ΚΟ)	Κύρια Αγορά
ΕΥΡΟΒΑΝΚ ΕQUITIES ΜΟΝΟΠΡΟΣΩΠΗ Α.Ε.Π.Ε.Υ.	01/06/2012
ΕΥΡΟΧΧ ΧΡΗΜΑΤΙΣΤΗΡΙΑΚΗ Α.Ε.Π.Ε.Υ.	24/09/2018
ΑΛΦΑ FINANCE ΜΟΝΟΠΡΟΣΩΠΗ ΑΕΠΕΥ	18/03/2019
ΕΘΝΙΚΗ ΧΡΗΜΑΤΙΣΤΗΡΙΑΚΗ ΜΟΝΟΠΡΟΣΩΠΗ ΑΕΠΕΥ	02/01/1900
ΠΕΙΡΑΙΩΣ ΜΟΝΟΠΡΟΣΩΠΗ Α.Ε.Π.Ε.Υ.	22/10/2018
ΕΛΛΗΝ. ΧΡΗΜΑΤΙΣΤΗΡΙΑ-Χ.Α. (ΚΟ)	Κύρια Αγορά
ΕΘΝΙΚΗ ΧΡΗΜΑΤΙΣΤΗΡΙΑΚΗ ΜΟΝΟΠΡΟΣΩΠΗ ΑΕΠΕΥ	02/01/1900
ΕΛΛΗΝΟΑΜΕΡΙΚΑΝΙΚΗ ΧΡΗΜΑΤΙΣΤΗΡΙΑΚΗ ΑΕΠΕΥ	01/09/2014
ΠΕΙΡΑΙΩΣ ΜΟΝΟΠΡΟΣΩΠΗ Α.Ε.Π.Ε.Υ.	04/05/2015
ΕΛΤΟΝ (ΚΟ)	Κύρια Αγορά
ΒΕΤΑ ΧΡΗΜΑΤΙΣΤΗΡΙΑΚΗ Α.Ε.Π.Ε.Υ.	03/09/2012
ΕΥΡΟΒΑΝΚ ΕQUITIES ΜΟΝΟΠΡΟΣΩΠΗ Α.Ε.Π.Ε.Υ.	28/11/2022
ΤΡΑΠΕΖΑ ΟΡΤΙΜΑ BANK Α.Ε.	30/01/2023
ΕΝΤΕΡΣΟΦΤ (ΚΟ)	Κύρια Αγορά
ΕΥΡΟΒΑΝΚ ΕQUITIES ΜΟΝΟΠΡΟΣΩΠΗ Α.Ε.Π.Ε.Υ.	22/06/2020
ΑΛΦΑ FINANCE ΜΟΝΟΠΡΟΣΩΠΗ ΑΕΠΕΥ	23/03/2023
ΕΥΔΑΠ (ΚΟ)	Κύρια Αγορά
ΕΥΡΟΒΑΝΚ ΕQUITIES ΜΟΝΟΠΡΟΣΩΠΗ Α.Ε.Π.Ε.Υ.	10/06/2019
ΑΛΦΑ FINANCE ΜΟΝΟΠΡΟΣΩΠΗ ΑΕΠΕΥ	27/01/2020
ΕΥΡΩΣΥΜΒΟΥΛΟΙ (ΚΟ)	Κύρια Αγορά
ΤΡΑΠΕΖΑ ΟΡΤΙΜΑ BANK Α.Ε.	01/02/2023
ΙΝΤΕΡΓΟΥΝΤ-ΞΥΛΕΜΠΟΡΙΑ (ΚΟ)	Κύρια Αγορά
ΕΥΡΟΒΑΝΚ ΕQUITIES ΜΟΝΟΠΡΟΣΩΠΗ Α.Ε.Π.Ε.Υ.	05/07/2021
ΠΑΝΤΕΛΑΚΗΣ ΧΡΗΜΑΤΙΣΤΗΡΙΑΚΗ Α.Ε.Π.Ε.Υ.	01/07/2021
ΙΝΤΕΡΛΑΪΦ (ΚΟ)	Κύρια Αγορά
ΒΕΤΑ ΧΡΗΜΑΤΙΣΤΗΡΙΑΚΗ Α.Ε.Π.Ε.Υ.	24/10/2022
ΚΛΟΥΚΙΝΑΣ - ΛΑΠΠΑΣ (ΚΟ)	Κύρια Αγορά
ΤΡΑΠΕΖΑ ΟΡΤΙΜΑ BANK Α.Ε.	02/01/2023
ΚΡΙ - ΚΡΙ (ΚΟ)	Κύρια Αγορά
ΕΥΡΟΒΑΝΚ ΕQUITIES ΜΟΝΟΠΡΟΣΩΠΗ Α.Ε.Π.Ε.Υ.	07/05/2018
ΛΕΩΝ ΔΕΠΟΛΑΣ ΧΡΗΜΑΤΙΣΤΗΡΙΑΚΗ Α.Ε.Π.Ε.Υ.	16/01/2017
ΛΑΜΨΑ (ΚΟ)	Κύρια Αγορά
ΛΕΩΝ ΔΕΠΟΛΑΣ ΧΡΗΜΑΤΙΣΤΗΡΙΑΚΗ Α.Ε.Π.Ε.Υ.	16/01/2017
ΜΟΤΟΡ ΟΪΛ (ΚΟ)	Κύρια Αγορά
ΒΕΤΑ ΧΡΗΜΑΤΙΣΤΗΡΙΑΚΗ Α.Ε.Π.Ε.Υ.	08/03/2021
ΕΥΡΟΒΑΝΚ ΕQUITIES ΜΟΝΟΠΡΟΣΩΠΗ Α.Ε.Π.Ε.Υ.	22/10/2006
GREENPOST TRADING EUROPE LTD	12/06/2023
MERIT ΧΡΗΜΑΤΙΣΤΗΡΙΑΚΗ Α.Ε.Π.Ε.Υ.	25/02/2019
ΕΘΝΙΚΗ ΧΡΗΜΑΤΙΣΤΗΡΙΑΚΗ ΜΟΝΟΠΡΟΣΩΠΗ ΑΕΠΕΥ	02/01/1900
ΛΕΩΝ ΔΕΠΟΛΑΣ ΧΡΗΜΑΤΙΣΤΗΡΙΑΚΗ Α.Ε.Π.Ε.Υ.	01/04/2019
ΠΕΙΡΑΙΩΣ ΜΟΝΟΠΡΟΣΩΠΗ Α.Ε.Π.Ε.Υ.	04/05/2015
ΜΠΛΕ ΚΕΔΡΟΣ (ΚΟ)	Κύρια Αγορά
MERIT ΧΡΗΜΑΤΙΣΤΗΡΙΑΚΗ Α.Ε.Π.Ε.Υ.	30/09/2022
ΜΥΤΙΛΗΝΑΙΟΣ (ΚΟ)	Κύρια Αγορά
ΒΕΤΑ ΧΡΗΜΑΤΙΣΤΗΡΙΑΚΗ Α.Ε.Π.Ε.Υ.	11/04/2022
ΕΥΡΟΒΑΝΚ ΕQUITIES ΜΟΝΟΠΡΟΣΩΠΗ Α.Ε.Π.Ε.Υ.	20/09/2017
GREENPOST TRADING EUROPE LTD	12/06/2023
MERIT ΧΡΗΜΑΤΙΣΤΗΡΙΑΚΗ Α.Ε.Π.Ε.Υ.	25/02/2019
ΑΛΦΑ FINANCE ΜΟΝΟΠΡΟΣΩΠΗ ΑΕΠΕΥ	15/04/2019
ΕΘΝΙΚΗ ΧΡΗΜΑΤΙΣΤΗΡΙΑΚΗ ΜΟΝΟΠΡΟΣΩΠΗ ΑΕΠΕΥ	02/01/1900
ΠΕΙΡΑΙΩΣ ΜΟΝΟΠΡΟΣΩΠΗ Α.Ε.Π.Ε.Υ.	04/05/2015
ΟΛΠ (ΚΟ)	Κύρια Αγορά
ΕΥΡΟΒΑΝΚ ΕQUITIES ΜΟΝΟΠΡΟΣΩΠΗ Α.Ε.Π.Ε.Υ.	06/02/2019

Πίνακας Μετοχών Υπό Ειδική Διαπραγμάτευση

Χρεόγραφο	Κατηγορία Διαπραγμάτευσης
Ειδικός Διαπραγματευτής	Έναρξη Ειδικής Διαπραγμάτευσης
ΟΠΑΠ (ΚΟ)	Κύρια Αγορά
ΒΕΤΑ ΧΡΗΜΑΤΙΣΤΗΡΙΑΚΗ Α.Ε.Π.Ε.Υ.	11/04/2022
EUROBANK EQUITIES ΜΟΝΟΠΡΟΣΩΠΗ Α.Ε.Π.Ε.Υ.	22/10/2006
GREENPOST TRADING EUROPE LTD	12/06/2023
MERIT ΧΡΗΜΑΤΙΣΤΗΡΙΑΚΗ Α.Ε.Π.Ε.Υ.	20/03/2017
ΑΛΦΑ FINANCE ΜΟΝΟΠΡΟΣΩΠΗ ΑΕΠΕΥ	09/01/2006
ΕΘΝΙΚΗ ΧΡΗΜΑΤΙΣΤΗΡΙΑΚΗ ΜΟΝΟΠΡΟΣΩΠΗ ΑΕΠΕΥ	02/01/1900
ΕΛΛΗΝΟΑΜΕΡΙΚΑΝΙΚΗ ΧΡΗΜΑΤΙΣΤΗΡΙΑΚΗ ΑΕΠΕΥ	25/07/2014
ΠΕΙΡΑΙΩΣ ΜΟΝΟΠΡΟΣΩΠΗ Α.Ε.Π.Ε.Υ.	04/05/2015
ΟΤΕ (ΚΟ)	Κύρια Αγορά
ΒΕΤΑ ΧΡΗΜΑΤΙΣΤΗΡΙΑΚΗ Α.Ε.Π.Ε.Υ.	11/04/2022
EUROBANK EQUITIES ΜΟΝΟΠΡΟΣΩΠΗ Α.Ε.Π.Ε.Υ.	22/10/2006
GREENPOST TRADING EUROPE LTD	12/06/2023
MERIT ΧΡΗΜΑΤΙΣΤΗΡΙΑΚΗ Α.Ε.Π.Ε.Υ.	20/03/2017
ΑΛΦΑ FINANCE ΜΟΝΟΠΡΟΣΩΠΗ ΑΕΠΕΥ	09/01/2006
ΕΘΝΙΚΗ ΧΡΗΜΑΤΙΣΤΗΡΙΑΚΗ ΜΟΝΟΠΡΟΣΩΠΗ ΑΕΠΕΥ	02/01/1900
ΕΛΛΗΝΟΑΜΕΡΙΚΑΝΙΚΗ ΧΡΗΜΑΤΙΣΤΗΡΙΑΚΗ ΑΕΠΕΥ	25/07/2014
ΛΕΩΝ ΔΕΠΟΛΑΣ ΧΡΗΜΑΤΙΣΤΗΡΙΑΚΗ Α.Ε.Π.Ε.Υ.	20/04/2015
ΠΕΙΡΑΙΩΣ ΜΟΝΟΠΡΟΣΩΠΗ Α.Ε.Π.Ε.Υ.	08/09/2008
ΠΑΠΟΥΤΣΑΝΗΣ (ΚΟ)	Κύρια Αγορά
ΒΕΤΑ ΧΡΗΜΑΤΙΣΤΗΡΙΑΚΗ Α.Ε.Π.Ε.Υ.	25/11/2013
ΠΕΙΡΑΙΩΣ FINANCIAL HOLD (ΚΟ)	Κύρια Αγορά
EUROBANK EQUITIES ΜΟΝΟΠΡΟΣΩΠΗ Α.Ε.Π.Ε.Υ.	22/10/2006
EUROXX ΧΡΗΜΑΤΙΣΤΗΡΙΑΚΗ Α.Ε.Π.Ε.Υ.	15/02/2016
GREENPOST TRADING EUROPE LTD	12/06/2023
MERIT ΧΡΗΜΑΤΙΣΤΗΡΙΑΚΗ Α.Ε.Π.Ε.Υ.	16/09/2013
ΑΛΦΑ FINANCE ΜΟΝΟΠΡΟΣΩΠΗ ΑΕΠΕΥ	15/04/2019
ΕΘΝΙΚΗ ΧΡΗΜΑΤΙΣΤΗΡΙΑΚΗ ΜΟΝΟΠΡΟΣΩΠΗ ΑΕΠΕΥ	02/01/1900
ΕΛΛΗΝΟΑΜΕΡΙΚΑΝΙΚΗ ΧΡΗΜΑΤΙΣΤΗΡΙΑΚΗ ΑΕΠΕΥ	25/07/2014
ΛΕΩΝ ΔΕΠΟΛΑΣ ΧΡΗΜΑΤΙΣΤΗΡΙΑΚΗ Α.Ε.Π.Ε.Υ.	30/11/2018
ΠΕΙΡΑΙΩΣ ΜΟΝΟΠΡΟΣΩΠΗ Α.Ε.Π.Ε.Υ.	16/02/2009
ΠΕΤΡΟΠΟΥΛΟΣ ΠΕΤΡΟΣ (ΚΟ)	Κύρια Αγορά
EUROBANK EQUITIES ΜΟΝΟΠΡΟΣΩΠΗ Α.Ε.Π.Ε.Υ.	01/04/2019
ΠΑΝΤΕΛΑΚΗΣ ΧΡΗΜΑΤΙΣΤΗΡΙΑΚΗ Α.Ε.Π.Ε.Υ.	16/03/2020
ΠΛΑΣΤΙΚΑ ΘΡΑΚΗΣ (ΚΟ)	Κύρια Αγορά
EUROBANK EQUITIES ΜΟΝΟΠΡΟΣΩΠΗ Α.Ε.Π.Ε.Υ.	26/03/2018
ΑΛΦΑ FINANCE ΜΟΝΟΠΡΟΣΩΠΗ ΑΕΠΕΥ	26/03/2018
ΣΑΡΑΝΤΗΣ ΓΡ. (ΚΟ)	Κύρια Αγορά
ΒΕΤΑ ΧΡΗΜΑΤΙΣΤΗΡΙΑΚΗ Α.Ε.Π.Ε.Υ.	14/05/2012
EUROBANK EQUITIES ΜΟΝΟΠΡΟΣΩΠΗ Α.Ε.Π.Ε.Υ.	24/10/2016
ΣΙΔΜΑ ΜΕΤΑΛΛΟΥΡΓΙΚΗ (ΚΟ)	Κύρια Αγορά
ΛΕΩΝ ΔΕΠΟΛΑΣ ΧΡΗΜΑΤΙΣΤΗΡΙΑΚΗ Α.Ε.Π.Ε.Υ.	06/06/2022
ΤΡΑΠΕΖΑ ΟΡΤΙΜΑ BANK Α.Ε.	25/05/2023
ΤΕΡΝΑ ΕΝΕΡΓΕΙΑΚΗ (ΚΟ)	Κύρια Αγορά
EUROBANK EQUITIES ΜΟΝΟΠΡΟΣΩΠΗ Α.Ε.Π.Ε.Υ.	24/05/2021
ΠΕΙΡΑΙΩΣ ΜΟΝΟΠΡΟΣΩΠΗ Α.Ε.Π.Ε.Υ.	09/12/2019
ΤΕΧΝΙΚΗ ΟΛΥΜΠΙΑΚΗ (ΚΟ)	Κύρια Αγορά
ΒΕΤΑ ΧΡΗΜΑΤΙΣΤΗΡΙΑΚΗ Α.Ε.Π.Ε.Υ.	04/04/2022
ΤΖΙΡΑΚΙΑΝ ΠΡΟΦΙΛ (ΚΟ)	Κύρια Αγορά
ΛΕΩΝ ΔΕΠΟΛΑΣ ΧΡΗΜΑΤΙΣΤΗΡΙΑΚΗ Α.Ε.Π.Ε.Υ.	19/07/2021

Γνωστοποιήσεις Συναλλαγών - Κατάλογος Υπόχρεων Προσώπων

Ημερομηνία Υποβολής [1]	Επωνυμία	Λόγος Υποβολής [2]	Υπόχρεος	Ιδιότητα Υποχρέου	Σχέση με τον Υπόχρεο	Ημερομηνία Συναλλαγής	Αγορά	Όγκος Συναλλαγών	Αξία Συναλλαγών	Φύση Συναλλαγής [3]	Είδος Χρηματικού μέσου	Παρατηρήσεις [4]
13/06/2023	ΕΝΤΕΡΣΟΦΤ Α.Ε. ΠΑΡΑΓΩΓΗΣ & ΕΜΠΟΡΙΑΣ ΛΟΓΙΣΜΙΚΟΥ & ΥΠΗΡΕΣΙΩΝ	A	ΜΕΝΕΓΟΣ ΣΤΑΥΡΟΣ	Μέλος ΔΣ Εκτελεστικό	Ο Ιδιος	06/06/2023	ΑΞΙΩΝ ΧΑ	5,000	25,200.00	Π	Μετοχή	1
13/06/2023	ΕΝΤΕΡΣΟΦΤ Α.Ε. ΠΑΡΑΓΩΓΗΣ & ΕΜΠΟΡΙΑΣ ΛΟΓΙΣΜΙΚΟΥ & ΥΠΗΡΕΣΙΩΝ	A	ΜΕΝΕΓΟΣ ΣΤΑΥΡΟΣ	Μέλος ΔΣ Εκτελεστικό	Ο Ιδιος	07/06/2023	ΑΞΙΩΝ ΧΑ	5,000	25,400.00	Π	Μετοχή	1
13/06/2023	ΕΝΤΕΡΣΟΦΤ Α.Ε. ΠΑΡΑΓΩΓΗΣ & ΕΜΠΟΡΙΑΣ ΛΟΓΙΣΜΙΚΟΥ & ΥΠΗΡΕΣΙΩΝ	A	ΜΕΝΕΓΟΣ ΣΤΑΥΡΟΣ	Μέλος ΔΣ Εκτελεστικό	Ο Ιδιος	08/06/2023	ΑΞΙΩΝ ΧΑ	5,000	25,400.00	Π	Μετοχή	1
13/06/2023	ΙΝΤΕΡΓΟΥΝΤ-ΞΥΛΕΜΠΟΡΙΑ Α.Τ.Ε.Ν.Ε. Ανώνυμος Τεχνική Εμποροβιομηχανική Ναυτιλιακή Εταιρεία	A	ΤΡΟΚΟΥΔΗΣ ΜΙΧΑΛΗΣ	Μέλος ΔΣ Μη Εκτελεστικό	Ο Ιδιος	06/06/2023	ΑΞΙΩΝ ΧΑ	4,000	1,149.99	Π	Μετοχή	1
13/06/2023	ΙΝΤΕΡΓΟΥΝΤ-ΞΥΛΕΜΠΟΡΙΑ Α.Τ.Ε.Ν.Ε. Ανώνυμος Τεχνική Εμποροβιομηχανική Ναυτιλιακή Εταιρεία	A	ΤΡΟΚΟΥΔΗΣ ΜΙΧΑΛΗΣ	Μέλος ΔΣ Μη Εκτελεστικό	Ο Ιδιος	07/06/2023	ΑΞΙΩΝ ΧΑ	3,000	864.00	Π	Μετοχή	1

Σημειώσεις Γνωστοποιήσεων Συναλλαγών

Για περισσότερες πληροφορίες επί των γνωστοποιήσεων συναλλαγών επισκεφτείτε την ιστοσελίδα <http://athexgroup.gr/el/web/guest/companies-info-trade-notifications>

[1] - Η Ημερομηνία Υποβολής αφορά την Ημερομηνία που η Γνωστοποίηση παρελήφθη από το Χ.Α.

[2] - Λόγος Υποβολής: Α: Πρόσωπο που ασκεί Διευθυντικά καθήκοντα, Β: Πρόσωπο που έχει στενό δεσμό με πρόσωπο που ασκεί Διευθυντικά καθήκοντα.

[3] - Φύση Συναλλαγής: Α: Αγορά, Π: Πώληση.

[4] - Παρατηρήσεις: 1 - Λόγω Συμμετοχής σε ΑΜΚ, 2 - Λόγω Εξάσκησης Δικαιώματος Προαίρεσης αγοράς μετοχών που παρέχεται στο προσωπικό, 3 - Λόγω Δωρεάς, 4 - Λόγω Συγχώνευσης ή Διάσπασης κλπ, 5 - Λόγω Μετατροπής ή Ανταλλαγής Ομολογιών, 6 - Ανταλλαγή λόγω Προαιρετικής Δημόσιας Πρότασης.

Υποκείμενη Αγορά				Αγορά Παραγώγων													
Ανωτ Τιμή	Κατωτ Τιμή	Τιμή κλεισ.	Μεταβ.	Μήνας Παράδοσης	Ανοιγμα	Ανωτ Τιμή	Κατωτ Τιμή	Τελ Τιμή	Τιμή κλεισ.	Τελευταία ζήτηση	Τελευταία προσφορά	Τιμή Εκκαθάρισης ¹	Υψηλό ζωής	Χαμηλό ζωής	Πράξεις	Όγκος	Ανοικτές θέσεις
FTSE/X.A. Large Cap				(Μονάδα Διαπραγμάτευσης: 1 Μονάδα Δείκτη x 2€, Χρηματικός Διακανονισμός)													
3,084.90	3,053.26	3,079.06	0.24%	Ιούνιος 2023	3,076.00	3,078.25	3,052.75	3,078.25	3,078.25	---	---	---	3,100.00	---	107	1,520	5,241
				Ιούλιος 2023	3,070.00	3,070.00	3,036.50	3,059.00	3,059.00	---	---	---	3,089.00	---	66	1,260	1,631
				Αύγουστος 2023	3,048.50	3,048.50	3,044.25	3,044.25	3,044.25	---	---	---	3,048.50	---	2	40	---
				Σεπτέμβριος 2023	---	---	---	---	3,087.75	---	---	---	---	---	---	---	---
				Δεκέμβριος 2023	---	---	---	---	3,103.25	---	---	---	---	---	---	---	---
				Μάρπος 2024	---	---	---	---	3,118.75	---	---	---	---	---	---	---	---
FTSE/X.A. Τράπεζες				(Μονάδα Διαπραγμάτευσης: 1 Μονάδα Δείκτη x 15€, Χρηματικός Διακανονισμός)													
1,033.45	1,013.81	1,024.44	-0.01%	Ιούνιος 2023	1,028.50	1,028.50	1,015.00	1,015.00	1,015.00	---	---	---	1,035.00	---	6	326	1,208
				Σεπτέμβριος 2023	1,035.50	1,042.50	1,029.00	1,029.00	1,029.00	---	---	---	1,052.25	---	7	331	450
				Δεκέμβριος 2023	---	---	---	---	1,035.00	---	---	---	---	---	---	---	---
				Μάρπος 2024	---	---	---	---	1,040.25	---	---	---	---	---	---	---	---
MSCI GREECE REBASED				(Μονάδα Διαπραγμάτευσης: 1 Μονάδα Δείκτη x 2€, Χρηματικός Διακανονισμός)													
4,903.24	4,849.56	4,892.31	0.30%	Ιούνιος 2023	4,868.00	4,868.00	4,868.00	4,868.00	4,868.00	---	---	---	4,901.00	---	1	5	159
				Ιούλιος 2023	---	---	---	---	4,790.25	---	---	---	4,848.25	---	---	---	30
				Αύγουστος 2023	---	---	---	---	4,799.00	---	---	---	4,563.50	---	---	---	20
				Σεπτέμβριος 2023	---	---	---	---	4,903.75	---	---	---	---	---	---	---	---
				Δεκέμβριος 2023	---	---	---	---	4,928.25	---	---	---	---	---	---	---	---
				Μάρπος 2024	---	---	---	---	4,953.00	---	---	---	---	---	---	---	---

Σημειώσεις Παραγώγων

Τις τιμές εκκαθάρισης και τις τελικές ανοικτές θέσεις μπορείτε να τις ανακτήσετε στο ακόλουθο path <http://www.helex.gr/el/web/guest/statistics-end-of-day-derivatives>

Υποκείμενη Αγορά				Αγορά Παραγώγων													
Ανωτ Τιμή	Κατωτ Τιμή	Τιμή κλεισ.	Μεταβ.	Μήνας Παράδοσης	Άνοιγμα	Ανωτ Τιμή	Κατωτ Τιμή	Τελ Τιμή	Τιμή κλεισ.	Τελευταία ζήτηση	Τελευταία προσφορά	Τιμή Εκκαθάρισης*	Υψηλό ζωής	Χαμηλό ζωής	Πράξεις	Όγκος	Ανοικτές θέσεις
(Μέγεθος Συμβολαίου: 100 Χρεόγραφα, Φυσική Παράδοση)																	
ALPHA ΥΠΗΡΕΣΙΩΝ ΣΥΜΜ (ΚΟ)				Ιούνιος 2023	1.58	1.59	1.55	1.56	1.56	---	---	---	1.60	---	235	22,132	130,757
1.59	1.548	1.564	-0.57%	Σεπτέμβριος 2023	1.61	1.62	1.57	1.58	1.58	---	---	---	1.63	---	292	29,341	99,158
				Δεκέμβριος 2023	---	---	---	---	1.63	---	---	---	1.65	---	---	---	200
				Μάρτιος 2024	---	---	---	---	1.60	---	---	---	---	---	---	---	---
(Μέγεθος Συμβολαίου: 100 Χρεόγραφα, Φυσική Παράδοση)																	
AUTOHELLAS (ΚΟ)				Ιούνιος 2023	14.40	14.40	14.40	14.40	14.40	---	---	---	14.70	---	1	1	62
14.42	14.16	14.24	-1.79%	Σεπτέμβριος 2023	14.45	14.45	14.39	14.39	14.39	---	---	---	14.56	---	2	2	42
				Δεκέμβριος 2023	---	---	---	---	14.65	---	---	---	---	---	---	---	---
				Μάρτιος 2024	---	---	---	---	14.72	---	---	---	---	---	---	---	---
(Μέγεθος Συμβολαίου: 100 Χρεόγραφα, Φυσική Παράδοση)																	
CENERGY HOLDINGS (ΚΑ)				Ιούνιος 2023	5.93	5.96	5.88	5.93	5.93	---	---	---	6.03	---	72	3,117	4,585
6	5.86	5.98	0.50%	Σεπτέμβριος 2023	5.95	6.01	5.89	5.97	5.97	---	---	---	6.06	---	60	3,060	1,559
				Δεκέμβριος 2023	---	---	---	---	6.01	---	---	---	---	---	---	---	---
				Μάρτιος 2024	---	---	---	---	6.04	---	---	---	---	---	---	---	---
(Μέγεθος Συμβολαίου: 100 Χρεόγραφα, Φυσική Παράδοση)																	
COCA-COLA HBC AG (ΚΟ)				Ιούνιος 2023	27.16	27.35	27.15	27.35	27.35	---	---	---	28.84	---	4	4	220
27.38	27.05	27.3	-0.40%	Σεπτέμβριος 2023	27.44	27.44	27.25	27.39	27.39	---	---	---	28.08	---	16	46	219
				Δεκέμβριος 2023	---	---	---	---	27.69	---	---	---	---	---	---	---	---
				Μάρτιος 2024	---	---	---	---	27.83	---	---	---	---	---	---	---	---
(Μέγεθος Συμβολαίου: 100 Χρεόγραφα, Φυσική Παράδοση)																	
EUROBANK HOLDINGS (ΚΟ)				Ιούνιος 2023	1.54	1.54	1.51	1.52	1.52	---	---	---	1.71	---	91	8,062	38,504
1.5465	1.507	1.5265	-0.23%	Σεπτέμβριος 2023	1.56	1.56	1.53	1.53	1.53	---	---	---	1.58	---	84	5,396	17,817
				Δεκέμβριος 2023	---	---	---	---	1.55	---	---	---	---	---	---	---	---
				Μάρτιος 2024	---	---	---	---	1.55	---	---	---	---	---	---	---	---
(Μέγεθος Συμβολαίου: 100 Χρεόγραφα, Φυσική Παράδοση)																	
FOURLIS ΣΥΜΜΕΤΟΧΩΝ (ΚΟ)				Ιούνιος 2023	4.44	4.44	4.40	4.43	4.43	---	---	---	4.55	---	20	179	872
4.5	4.4	4.42	-0.34%	Σεπτέμβριος 2023	4.39	4.40	4.37	4.38	4.38	---	---	---	4.45	---	11	151	223
				Δεκέμβριος 2023	---	---	---	---	4.48	---	---	---	---	---	---	---	---
				Μάρτιος 2024	---	---	---	---	4.50	---	---	---	---	---	---	---	---
(Μέγεθος Συμβολαίου: 100 Χρεόγραφα, Φυσική Παράδοση)																	
HELLENIQ ENERGY (ΚΟ)				Ιούνιος 2023	8.05	8.09	8.04	8.07	8.07	---	---	---	8.12	---	40	647	1,344
8.12	8.02	8.08	0.37%	Σεπτέμβριος 2023	7.69	7.72	7.66	7.66	7.66	---	---	---	8.11	---	12	547	125
				Δεκέμβριος 2023	---	---	---	---	8.13	---	---	---	---	---	---	---	---
				Μάρτιος 2024	---	---	---	---	8.17	---	---	---	---	---	---	---	---

Σημειώσεις Παραγώγων

Τις τιμές εκκαθάρισης και τις τελικές ανοικτές θέσεις μπορείτε να τις ανακτήσετε στο ακόλουθο path <http://www.helex.gr/el/web/guest/statistics-end-of-day-derivatives>

Υποκείμενη Αγορά				Αγορά Παραγώγων														
Ανωτ Τιμή	Κατωτ Τιμή	Τιμή κλεισ.	Μεταβ.	Μήνας Παράδοσης	Άνοιγμα	Ανωτ Τιμή	Κατωτ Τιμή	Τελ Τιμή	Τιμή κλεισ.	Τελευταία ζήτηση	Τελευταία προσφορά	Τιμή Εκκαθάρισης*	Υψηλό ζωής	Χαμηλό ζωής	Πράξεις	Όγκος	Ανοικτές θέσεις	
INTRACOM HOLDINGS (ΚΟ)																		
(Μέγεθος Συμβολαίου: 100 Χρεόγραφα, Φυσική Παράδοση)																		
2.115	2.02	2.1	3.70%	Ιούνιος 2023	2.02	2.10	2.02	2.09	2.09	---	---	---	2.10	---	65	711	3,544	
				Σεπτέμβριος 2023	2.05	2.14	2.05	2.11	2.11	---	---	---	2.14	---	58	606	947	
				Δεκέμβριος 2023	---	---	---	---	2.05	---	---	---	---	---	---	---	---	
				Μάρτιος 2024	---	---	---	---	2.06	---	---	---	---	---	---	---	---	
INTRAKAT (ΚΟ)																		
(Μέγεθος Συμβολαίου: 100 Χρεόγραφα, Φυσική Παράδοση)																		
1.936	1.916	1.93	0.00%	Ιούνιος 2023	1.93	1.93	1.91	1.93	1.93	---	---	---	1.93	---	34	2,168	5,781	
				Σεπτέμβριος 2023	1.94	1.96	1.94	1.96	1.96	---	---	---	1.97	---	29	2,008	5,010	
				Δεκέμβριος 2023	---	---	---	---	1.95	---	---	---	---	---	---	---	---	
				Μάρτιος 2024	---	---	---	---	1.96	---	---	---	---	---	---	---	---	
JUMBO (ΚΟ)																		
(Μέγεθος Συμβολαίου: 100 Χρεόγραφα, Φυσική Παράδοση)																		
24.54	24.1	24.2	0.17%	Ιούνιος 2023	23.85	24.25	23.85	24.25	24.25	---	---	---	24.52	---	5	12	390	
				Σεπτέμβριος 2023	23.95	24.55	23.95	24.55	24.55	---	---	---	24.55	---	3	6	102	
				Δεκέμβριος 2023	---	---	---	---	24.41	---	---	---	---	---	---	---	---	
				Μάρτιος 2024	---	---	---	---	24.53	---	---	---	---	---	---	---	---	
LAMDA DEVELOPMENT(ΚΟ)																		
(Μέγεθος Συμβολαίου: 100 Χρεόγραφα, Φυσική Παράδοση)																		
6.78	6.6	6.66	-0.82%	Ιούνιος 2023	6.75	6.75	6.63	6.64	6.64	---	---	---	6.77	---	41	2,647	4,480	
				Σεπτέμβριος 2023	6.75	6.75	6.70	6.72	6.72	---	---	---	6.84	---	30	2,573	1,132	
				Δεκέμβριος 2023	---	---	---	---	6.78	---	---	---	---	---	---	---	---	
				Μάρτιος 2024	---	---	---	---	6.82	---	---	---	---	---	---	---	---	
MIG (ΚΟ)																		
(Μέγεθος Συμβολαίου: 3 Χρεόγραφα, Φυσική Παράδοση)																		
4.995	4.75	4.75	-2.66%	Ιούνιος 2023	4.98	4.98	4.83	4.83	4.83	---	---	---	5.80	---	27	340	868	
				Σεπτέμβριος 2023	4.79	4.79	4.76	4.76	4.76	---	---	---	5.10	---	3	3	79	
				Δεκέμβριος 2023	---	---	---	---	4.93	---	---	---	---	---	---	---	---	
				Μάρτιος 2024	---	---	---	---	4.96	---	---	---	---	---	---	---	---	
QUEST ΣΥΜΜΕΤΟΧΩΝ (ΚΟ)																		
(Μέγεθος Συμβολαίου: 100 Χρεόγραφα, Φυσική Παράδοση)																		
6.15	6.05	6.1	-0.81%	Ιούνιος 2023	6.09	6.14	6.04	6.14	6.14	---	---	---	6.33	---	15	71	184	
				Σεπτέμβριος 2023	5.93	5.93	5.91	5.91	5.91	---	---	---	6.17	---	3	26	39	
				Δεκέμβριος 2023	---	---	---	---	6.21	---	---	---	---	---	---	---	---	
				Μάρτιος 2024	---	---	---	---	6.24	---	---	---	---	---	---	---	---	
TITAN CEMENT (ΚΑ)																		
(Μέγεθος Συμβολαίου: 100 Χρεόγραφα, Φυσική Παράδοση)																		
16.7	16.56	16.7	0.60%	Ιούνιος 2023	16.57	16.61	16.57	16.60	16.60	---	---	---	16.68	---	23	60	500	
				Σεπτέμβριος 2023	16.26	16.31	16.20	16.23	16.23	---	---	---	16.63	---	11	26	38	
				Δεκέμβριος 2023	---	---	---	---	16.77	---	---	---	---	---	---	---	---	
				Μάρτιος 2024	---	---	---	---	16.86	---	---	---	---	---	---	---	---	

Σημειώσεις Παραγώγων

Τις τιμές εκκαθάρισης και τις τελικές ανοικτές θέσεις μπορείτε να τις ανακτήσετε στο ακόλουθο path <http://www.helex.gr/el/web/guest/statistics-end-of-day-derivatives>

Υποκείμενη Αγορά				Αγορά Παραγώγων										Ανοικτές θέσεις			
Ανωτ Τιμή	Κατωτ Τιμή	Τιμή κλεισ.	Μεταβ.	Μήνας Παράδοσης	Άνοιγμα	Ανωτ Τιμή	Κατωτ Τιμή	Τελ Τιμή	Τιμή κλεισ.	Τελευταία ζήτηση	Τελευταία προσφορά	Τιμή Εκκαθάρισης*	Υψηλό ζωής	Χαμηλό ζωής	Πράξεις	Όγκος	Ανοικτές θέσεις
ΒΙΟΗΑΛCO SA/NV (ΚΑ)				(Μέγεθος Συμβολαίου: 100 Χρεόγραφα, Φυσική Παράδοση)													
5.91	5.75	5.84	-0.51%	Ιούνιος 2023	5.86	5.89	5.78	5.83	5.83	---	---	---	6.00	---	56	2,716	3,852
				Σεπτέμβριος 2023	5.85	5.87	5.74	5.79	5.79	---	---	---	5.92	---	49	2,682	1,329
				Δεκέμβριος 2023	---	---	---	---	5.93	---	---	---	---	---	---	---	---
				Μάρτος 2024	---	---	---	---	5.96	---	---	---	---	---	---	---	---
ΑΒΑΞ Α.Ε. (ΚΟ)				(Μέγεθος Συμβολαίου: 100 Χρεόγραφα, Φυσική Παράδοση)													
1.222	1.184	1.218	2.01%	Ιούνιος 2023	---	---	---	---	1.19	---	---	---	1.18	---	---	---	173
				Σεπτέμβριος 2023	1.18	1.22	1.18	1.22	1.22	---	---	---	1.22	---	11	35	742
				Δεκέμβριος 2023	---	---	---	---	1.21	---	---	---	---	---	---	---	---
				Μάρτος 2024	---	---	---	---	1.21	---	---	---	---	---	---	---	---
ΑΔΜΗ ΣΥΜΜΕΤΟΧΩΝ Α.Ε. (ΚΟ)				(Μέγεθος Συμβολαίου: 100 Χρεόγραφα, Φυσική Παράδοση)													
2.05	1.998	2.05	2.50%	Ιούνιος 2023	2.02	2.04	1.99	2.04	2.04	---	---	---	2.04	---	73	1,708	9,024
				Σεπτέμβριος 2023	2.00	2.06	1.96	2.06	2.06	---	---	---	2.06	---	69	1,636	6,469
				Δεκέμβριος 2023	---	---	---	---	2.02	---	---	---	---	---	---	---	---
				Μάρτος 2024	---	---	---	---	2.03	---	---	---	---	---	---	---	---
ΑΕΡΟΠΟΡΙΑ ΑΙΓΑΙΟΥ (ΚΟ)				(Μέγεθος Συμβολαίου: 100 Χρεόγραφα, Φυσική Παράδοση)													
10.3	10.08	10.2	2.20%	Ιούνιος 2023	10.18	10.27	10.15	10.26	10.26	---	---	---	10.27	---	25	380	1,144
				Σεπτέμβριος 2023	10.18	10.42	10.18	10.36	10.36	---	---	---	10.42	---	107	820	3,870
				Δεκέμβριος 2023	---	---	---	---	10.08	---	---	---	---	---	---	---	---
				Μάρτος 2024	---	---	---	---	10.13	---	---	---	---	---	---	---	---
ΓΕΚ ΤΕΡΝΑ (ΚΟ)				(Μέγεθος Συμβολαίου: 100 Χρεόγραφα, Φυσική Παράδοση)													
14.1	13.84	14	0.72%	Ιούνιος 2023	13.98	14.00	13.90	14.00	14.00	---	---	---	14.34	---	12	146	4,845
				Σεπτέμβριος 2023	14.06	14.12	14.06	14.12	14.12	---	---	---	14.48	---	5	119	4,121
				Δεκέμβριος 2023	---	---	---	---	14.04	---	---	---	---	---	---	---	---
				Μάρτος 2024	---	---	---	---	14.11	---	---	---	---	---	---	---	---
ΔΕΗ (ΚΟ)				(Μέγεθος Συμβολαίου: 100 Χρεόγραφα, Φυσική Παράδοση)													
10.26	10.07	10.25	0.29%	Ιούνιος 2023	10.23	10.25	10.10	10.23	10.23	---	---	---	10.33	---	145	4,448	15,431
				Σεπτέμβριος 2023	10.31	10.36	10.23	10.36	10.36	---	---	---	10.44	---	131	4,302	7,989
				Δεκέμβριος 2023	---	---	---	---	10.33	---	---	---	---	---	---	---	---
				Μάρτος 2024	---	---	---	---	10.38	---	---	---	---	---	---	---	---
ΕΘΝΙΚΗ ΤΡΑΠΕΖΑ (ΚΟ)				(Μέγεθος Συμβολαίου: 100 Χρεόγραφα, Φυσική Παράδοση)													
5.98	5.88	5.976	0.78%	Ιούνιος 2023	5.99	5.99	5.88	5.97	5.97	---	---	---	6.30	---	143	3,056	16,886
				Σεπτέμβριος 2023	5.94	6.01	5.93	5.99	5.99	---	---	---	6.28	---	75	1,842	6,202
				Δεκέμβριος 2023	---	---	---	---	5.99	---	---	---	---	---	---	---	---
				Μάρτος 2024	---	---	---	---	6.02	---	---	---	---	---	---	---	---

Σημειώσεις Παραγώγων

Τις τιμές εκκαθάρισης και τις τελικές ανοικτές θέσεις μπορείτε να τις ανακτήσετε στο ακόλουθο path <http://www.helex.gr/el/web/guest/statistics-end-of-day-derivatives>

Υποκείμενη Αγορά				Αγορά Παραγώγων										Ανοικτές θέσεις			
Ανωτ Τιμή	Κατωτ Τιμή	Τιμή κλεισ.	Μεταβ.	Μήνας Παράδοσης	Άνοιγμα	Ανωτ Τιμή	Κατωτ Τιμή	Τελ Τιμή	Τιμή κλεισ.	Τελευταία ζήτηση	Τελευταία προσφορά	Τιμή Εκκαθάρισης*	Υψηλό ζωής	Χαμηλό ζωής	Πράξεις	Όγκος	Ανοικτές θέσεις
(Μέγεθος Συμβολαίου: 100 Χρεόγραφα, Φυσική Παράδοση)																	
ΕΒΑΛΧΑΛΚΟΡ (ΚΟ)				Ιούνιος 2023	1.96	1.96	1.93	1.96	1.96	---	---	---	1.99	---	14	103	1,065
1.982	1.94	1.978	0.10%	Σεπτέμβριος 2023	1.98	1.99	1.91	1.93	1.93	---	---	---	1.99	---	18	141	1,118
				Δεκέμβριος 2023	---	---	---	---	2.00	---	---	---	---	---	---	---	---
				Μάρτιος 2024	---	---	---	---	2.01	---	---	---	---	---	---	---	---
(Μέγεθος Συμβολαίου: 100 Χρεόγραφα, Φυσική Παράδοση)																	
ΕΛΛΑΚΤΩΡ (ΚΟ)				Ιούνιος 2023	2.34	2.35	2.29	2.31	2.31	---	---	---	2.41	---	20	126	468
2.39	2.285	2.3	0.88%	Σεπτέμβριος 2023	2.30	2.33	2.29	2.33	2.33	---	---	---	2.41	---	8	62	366
				Δεκέμβριος 2023	---	---	---	---	2.30	---	---	---	---	---	---	---	---
				Μάρτιος 2024	---	---	---	---	2.32	---	---	---	---	---	---	---	---
(Μέγεθος Συμβολαίου: 100 Χρεόγραφα, Φυσική Παράδοση)																	
ΕΛΛΗΝ. ΧΡΗΜΑΤΙΣΤΗΡΙΑ-Χ.Α. (ΚΟ)				Ιούνιος 2023	4.89	5.00	4.89	4.94	4.94	---	---	---	5.18	---	72	894	2,024
5.15	5.05	5.05	0.00%	Σεπτέμβριος 2023	5.09	5.09	4.95	5.04	5.04	---	---	---	5.19	---	110	1,115	2,151
				Δεκέμβριος 2023	---	---	---	---	5.10	---	---	---	---	---	---	---	---
				Μάρτιος 2024	---	---	---	---	5.13	---	---	---	---	---	---	---	---
(Μέγεθος Συμβολαίου: 100 Χρεόγραφα, Φυσική Παράδοση)																	
ΕΥΔΑΠ (ΚΟ)				Ιούνιος 2023	6.83	6.90	6.82	6.90	6.90	---	---	---	6.95	---	6	24	467
6.94	6.82	6.93	0.87%	Σεπτέμβριος 2023	6.98	6.99	6.93	6.99	6.99	---	---	---	7.03	---	11	49	147
				Δεκέμβριος 2023	---	---	---	---	6.94	---	---	---	---	---	---	---	---
				Μάρτιος 2024	---	---	---	---	6.98	---	---	---	---	---	---	---	---
(Μέγεθος Συμβολαίου: 100 Χρεόγραφα, Φυσική Παράδοση)																	
ΜΟΤΟΡ ΟΪΛ (ΚΟ)				Ιούνιος 2023	23.70	23.73	23.43	23.73	23.73	---	---	---	25.05	---	47	550	1,220
23.74	23.46	23.7	0.08%	Σεπτέμβριος 2023	22.76	22.90	22.59	22.80	22.80	---	---	---	23.46	---	29	485	523
				Δεκέμβριος 2023	---	---	---	---	23.92	---	---	---	---	---	---	---	---
				Μάρτιος 2024	---	---	---	---	24.04	---	---	---	---	---	---	---	---
(Μέγεθος Συμβολαίου: 100 Χρεόγραφα, Φυσική Παράδοση)																	
ΜΥΤΙΛΗΝΑΙΟΣ (ΚΟ)				Ιούνιος 2023	30.61	31.39	30.59	31.39	31.39	---	---	---	31.50	---	52	620	1,251
31.3	30.54	31.3	1.29%	Σεπτέμβριος 2023	30.04	30.41	29.73	30.40	30.40	---	---	---	30.71	---	69	656	1,327
				Δεκέμβριος 2023	---	---	---	---	31.22	---	---	---	---	---	---	---	---
				Μάρτιος 2024	---	---	---	---	31.38	---	---	---	---	---	---	---	---
(Μέγεθος Συμβολαίου: 100 Χρεόγραφα, Φυσική Παράδοση)																	
ΟΛΠ (ΚΟ)				Ιούνιος 2023	20.20	20.24	20.20	20.24	20.24	---	---	---	20.43	---	4	15	184
20.3	20	20.2	1.10%	Σεπτέμβριος 2023	---	---	---	---	19.37	---	---	---	19.67	---	---	---	173
				Δεκέμβριος 2023	---	---	---	---	20.19	---	---	---	---	---	---	---	---
				Μάρτιος 2024	---	---	---	---	20.29	---	---	---	---	---	---	---	---

Σημειώσεις Παραγώγων

Τις τιμές εκκαθάρισης και τις τελικές ανοικτές θέσεις μπορείτε να τις ανακτήσετε στο ακόλουθο path <http://www.helex.gr/el/web/guest/statistics-end-of-day-derivatives>

Υποκείμενη Αγορά				Αγορά Παραγώγων										Ανοικτές θέσεις			
Ανωτ Τιμή	Κατωτ Τιμή	Τιμή κλεισ.	Μεταβ.	Μήνας Παράδοσης	Άνοιγμα	Ανωτ Τιμή	Κατωτ Τιμή	Τελ Τιμή	Τιμή κλεισ.	Τελευταία ζήτηση	Τελευταία προσφορά	Τιμή Εκκαθάρισης*	Υψηλό ζωής	Χαμηλό ζωής	Πράξεις	Όγκος	
ΟΠΑΠ (ΚΟ)				(Μέγεθος Συμβολαίου: 100 Χρεόγραφα, Φυσική Παράδοση)													
16.39	16.08	16.39	0.86%	Ιούνιος 2023	16.22	16.40	16.22	16.40	16.40	---	---	---	16.40	---	19	117	1,121
				Σεπτέμβριος 2023	16.16	16.46	16.16	16.46	16.46	---	---	---	16.52	---	5	32	1,024
				Δεκέμβριος 2023	---	---	---	---	16.42	---	---	---	---	---	---	---	---
				Μάρτος 2024	---	---	---	---	16.50	---	---	---	---	---	---	---	---
ΟΤΕ (ΚΟ)				(Μέγεθος Συμβολαίου: 100 Χρεόγραφα, Φυσική Παράδοση)													
15.05	14.9	14.95	0.34%	Ιούνιος 2023	15.00	15.02	14.91	14.95	14.95	---	---	---	15.20	---	150	2,229	7,639
				Σεπτέμβριος 2023	14.45	14.72	14.45	14.61	14.61	---	---	---	14.87	---	130	2,358	4,816
				Δεκέμβριος 2023	---	---	---	---	15.05	---	---	---	---	---	---	---	---
				Μάρτος 2024	---	---	---	---	15.13	---	---	---	---	---	---	---	---
ΠΕΙΡΑΙΩΣ FINANCIAL HOLD (ΚΟ)				(Μέγεθος Συμβολαίου: 100 Χρεόγραφα, Φυσική Παράδοση)													
3.04	2.966	3.002	0.07%	Ιούνιος 2023	3.01	3.02	2.96	3.00	3.00	---	---	---	3.02	---	226	12,099	59,372
				Σεπτέμβριος 2023	3.04	3.04	2.98	3.03	3.03	---	---	---	3.04	---	187	11,491	20,988
				Δεκέμβριος 2023	---	---	---	---	3.03	---	---	---	---	---	---	---	---
				Μάρτος 2024	---	---	---	---	3.05	---	---	---	---	---	---	---	---
ΤΕΡΝΑ ΕΝΕΡΓΕΙΑΚΗ (ΚΟ)				(Μέγεθος Συμβολαίου: 100 Χρεόγραφα, Φυσική Παράδοση)													
20.3	20	20.18	-0.49%	Ιούνιος 2023	20.24	20.30	20.03	20.18	20.18	---	---	---	20.98	---	127	4,793	9,099
				Σεπτέμβριος 2023	21.15	21.15	19.92	20.07	20.07	---	---	---	21.15	---	80	4,767	5,083
				Δεκέμβριος 2023	---	---	---	---	20.49	---	---	---	---	---	---	---	---
				Μάρτος 2024	---	---	---	---	20.59	---	---	---	---	---	---	---	---

Σημειώσεις Παραγώγων

Τις τιμές εκκαθάρισης και τις τελικές ανοικτές θέσεις μπορείτε να τις ανακτήσετε στο ακόλουθο path <http://www.helex.gr/el/web/guest/statistics-end-of-day-derivatives>

FTSE/X.A. Large Cap

(Μονάδα Διαπραγμάτευσης: 1 Μονάδα Δείκτη x 2€ - Τρόπος Εξάσκησης: Ευρωπαϊκός, Χρηματικός Διακανονισμός)

Τιμή Εξάσκησης	Δικαιώματα Αγοράς													Δικαιώματα Πώλησης																		
	Ιούνιος 2023						Ιούλιος 2023						Λοιποί Μήνες		Ιούνιος 2023						Ιούλιος 2023						Λοιποί Μήνες					
	Άνοιγμα	Ανιψ. Τιμή	Κατωτ. Τιμή	Τελ. Τιμή	Τιμή κλεισ.	Όγκος	Άνοιγμα	Ανιψ. Τιμή	Κατωτ. Τιμή	Τελ. Τιμή	Τιμή κλεισ.	Όγκος	Άνοιγτες θέσεις	Όγκος	Άνοιγτες θέσεις	Άνοιγμα	Ανιψ. Τιμή	Κατωτ. Τιμή	Τελ. Τιμή	Τιμή κλεισ.	Όγκος	Άνοιγτες θέσεις	Άνοιγμα	Ανιψ. Τιμή	Κατωτ. Τιμή	Τελ. Τιμή	Τιμή κλεισ.	Όγκος	Άνοιγτες θέσεις	Όγκος	Άνοιγτες θέσεις	Τιμή Εξάσκησης
1,725	0.00	0.00	0.00	-	1,351.00	-	-	-	-	-	-	-	-	-	-	-	-	-	-	-	-	-	-	-	-	-	-	-	-	-	-	1,725
1,750	0.00	0.00	0.00	-	1,326.00	-	-	-	-	-	-	-	-	-	-	-	-	-	-	-	-	-	-	-	-	-	-	-	-	-	-	1,750
1,775	0.00	0.00	0.00	-	1,301.00	-	-	-	-	-	-	-	-	-	-	-	-	-	-	-	-	-	-	-	-	-	-	-	-	-	-	1,775
1,800	0.00	0.00	0.00	-	1,276.00	-	-	-	-	-	-	-	-	-	-	-	-	-	-	-	-	-	-	-	-	-	-	-	-	-	-	1,800
1,825	0.00	0.00	0.00	-	1,251.00	-	-	-	-	-	-	-	-	-	-	-	-	-	-	-	-	-	-	-	-	-	-	-	-	-	-	1,825
1,850	0.00	0.00	0.00	-	1,226.00	-	-	-	-	-	-	-	-	-	-	-	-	-	-	-	-	-	-	-	-	-	-	-	-	-	-	1,850
1,875	0.00	0.00	0.00	-	1,201.00	-	-	-	-	-	-	-	-	-	-	-	-	-	-	-	-	-	-	-	-	-	-	-	-	-	-	1,875
1,900	0.00	0.00	0.00	-	1,176.00	-	-	-	-	-	-	-	-	-	-	-	-	-	-	-	-	-	-	-	-	-	-	-	-	-	-	1,900
1,925	0.00	0.00	0.00	-	1,151.00	-	-	-	-	-	-	-	-	-	-	-	-	-	-	-	-	-	-	-	-	-	-	-	-	-	-	1,925
1,950	0.00	0.00	0.00	-	1,126.00	-	-	-	-	-	-	-	-	-	-	-	-	-	-	-	-	-	-	-	-	-	-	-	-	-	-	1,950
1,975	0.00	0.00	0.00	-	1,101.00	-	-	-	-	-	-	-	-	-	-	-	-	-	-	-	-	-	-	-	-	-	-	-	-	-	-	1,975
2,000	0.00	0.00	0.00	-	1,076.00	-	-	-	-	-	-	-	-	-	-	-	-	-	-	-	-	-	-	-	-	-	-	-	-	-	-	2,000
2,050	0.00	0.00	0.00	-	1,026.00	-	-	-	-	-	-	-	-	-	-	-	-	-	-	-	-	-	-	-	-	-	-	-	-	-	-	2,050
2,100	0.00	0.00	0.00	-	976.00	-	-	-	-	-	-	-	-	-	-	-	-	-	-	-	-	-	-	-	-	-	-	-	-	-	-	2,100
2,150	0.00	0.00	0.00	-	926.00	-	-	-	-	-	-	-	-	-	-	-	-	-	-	-	-	-	-	-	-	-	-	-	-	-	-	2,150
2,200	0.00	0.00	0.00	-	876.00	-	-	-	-	-	-	-	-	-	-	-	-	-	-	-	-	-	-	-	-	-	-	-	-	-	-	2,200
2,250	0.00	0.00	0.00	-	826.00	-	-	-	-	-	-	-	-	-	-	-	-	-	-	-	-	-	-	-	-	-	-	-	-	-	-	2,250
2,300	0.00	0.00	0.00	-	776.00	-	-	-	-	-	-	-	-	-	-	-	-	-	-	-	-	-	-	-	-	-	-	-	-	-	-	2,300
2,350	0.00	0.00	0.00	-	726.00	-	-	0.00	0.00	0.00	-	707.00	-	-	-	-	-	0.00	0.00	0.00	-	0.01	-	-	-	-	-	-	-	-	-	2,350
2,400	0.00	0.00	0.00	-	676.00	-	-	0.00	0.00	0.00	-	658.00	-	-	-	-	-	0.00	0.00	0.00	-	0.02	-	-	-	-	-	-	-	-	-	2,400
2,450	0.00	0.00	0.00	-	626.00	-	-	0.00	0.00	0.00	-	608.00	-	-	-	-	-	0.00	0.00	0.00	-	0.06	-	-	-	-	-	-	-	-	-	2,450
2,500	0.00	0.00	0.00	-	576.00	-	-	0.00	0.00	0.00	-	558.00	-	-	-	-	-	0.00	0.00	0.00	-	0.17	-	-	-	-	-	-	-	-	-	2,500
2,550	0.00	0.00	0.00	-	526.00	-	-	0.00	0.00	0.00	-	508.00	-	-	-	-	-	0.00	0.00	0.00	-	0.40	-	-	-	-	-	-	-	-	-	2,550
2,600	0.00	0.00	0.00	-	476.00	-	20	0.00	0.00	0.00	-	459.00	-	-	-	-	-	0.00	0.00	0.00	-	0.90	-	-	-	-	-	-	-	-	-	2,600
2,650	0.00	0.00	0.00	-	426.00	-	80	0.00	0.00	0.00	-	410.00	-	-	-	-	-	0.00	0.00	0.00	-	1.90	-	-	-	-	-	-	-	-	-	2,650
2,700	0.00	0.00	0.00	-	376.00	-	40	0.00	0.00	0.00	-	362.00	-	-	-	-	-	0.00	0.00	0.00	-	3.70	-	-	-	-	-	-	-	-	-	2,700
2,750	0.00	0.00	0.00	-	326.00	-	20	0.00	0.00	0.00	-	315.00	-	-	-	-	-	0.00	0.00	0.00	-	6.70	-	-	-	-	-	-	-	-	-	2,750
2,800	260.00	260.00	260.00	260.00	260.00	4	142	0.00	0.00	0.00	-	270.00	-	1	-	-	0.00	260.00	0.00	-	0.01	-	76	0.00	0.00	0.00	-	11.50	-	-	-	2,800
2,850	0.00	0.00	0.00	-	226.00	-	-	0.00	0.00	0.00	-	227.00	-	-	-	-	-	0.00	0.00	0.00	-	18.75	-	20	-	-	-	-	-	-	-	2,850
2,900	0.00	0.00	0.00	-	176.00	-	1	0.00	0.00	0.00	-	188.00	-	-	-	-	-	0.00	0.00	0.00	-	29.25	-	2	-	-	-	-	-	-	-	2,900
2,950	104.00	109.00	104.00	109.00	109.00	2	25	0.00	0.00	0.00	-	152.00	-	40	-	-	0.00	109.00	0.00	-	0.68	-	62	0.00	0.00	0.00	-	43.25	-	-	-	2,950
3,000	0.00	0.00	0.00	-	80.50	-	3	0.00	0.00	0.00	-	120.00	-	19	-	-	0.00	0.00	0.00	-	4.10	-	41	59.00	59.00	59.00	59.00	59.00	5	40	-	3,000
3,050	29.00	34.50	26.00	34.50	34.50	10	11	0.00	0.00	0.00	-	93.00	-	19	-	-	15.00	34.50	15.00	19.00	19.00	47	156	0.00	0.00	0.00	-	84.00	-	51	-	3,050
3,100	0.00	0.00	0.00	-	16.50	-	1	60.00	60.00	60.00	60.00	60.00	1	2	-	-	0.00	0.00	0.00	-	40.25	-	-	0.00	0.00	0.00	-	111.00	-	20	-	3,100
3,150	0.00	0.00	0.00	-	4.80	-	-	0.00	0.00	0.00	-	51.50	-	20	-	-	0.00	0.00	0.00	-	78.50	-	-	0.00	0.00	0.00	-	142.00	-	-	-	3,150
3,200	0.00	0.00	0.00	-	0.95	-	-	30.00	30.00	30.00	30.00	30.00	1	-	-	-	0.00	0.00	0.00	-	125.00	-	-	0.00	0.00	0.00	-	178.00	-	-	-	3,200

FTSE/X.A. Large Cap

(Μονάδα Διαπραγμάτευσης: 1 Μονάδα Δείκτη x 2€ - Τρόπος Εξάσκησης: Ευρωπαϊκός, Χρηματικός Διακανονισμός)

Τιμή Εξάσκησης	Δικαιώματα Αγοράς														Δικαιώματα Πώλησης											Τιμή Εξάσκησης							
	Ιούνιος 2023							Ιούλιος 2023							Λοιποί Μήνες		Ιούνιος 2023							Ιούλιος 2023				Λοιποί Μήνες					
	Άνοιγμα	Ανιψ. Τιμή	Κατωτ. Τιμή	Τελ. Τιμή	Τιμή κλεισ.	Όγκος	Ανοικτές θέσεις	Άνοιγμα	Ανιψ. Τιμή	Κατωτ. Τιμή	Τελ. Τιμή	Τιμή κλεισ.	Όγκος	Ανοικτές θέσεις	Όγκος	Ανοικτές θέσεις	Άνοιγμα	Ανιψ. Τιμή	Κατωτ. Τιμή	Τελ. Τιμή	Τιμή κλεισ.	Όγκος	Ανοικτές θέσεις	Άνοιγμα	Ανιψ. Τιμή		Κατωτ. Τιμή	Τελ. Τιμή	Τιμή κλεισ.	Όγκος	Ανοικτές θέσεις	Όγκος	Ανοικτές θέσεις
3,250	0.00	0.00	0.00	-	0.13	-	-	0.00	0.00	0.00	-	26.00	-	-			0.00	0.00	0.00	-	174.00	-	-	0.00	0.00	0.00	-	217.00	-	-			3,250
3,300	0.00	0.00	0.00	-	0.01	-	-	0.00	0.00	0.00	-	17.75	-	-			0.00	0.00	0.00	-	224.00	-	-	0.00	0.00	0.00	-	258.00	-	-			3,300
Σύνολα:						16	343						2	101	0	0					47	1,082						5	133	0	0		
Αριθμός Πράξεων:						8							2		0						5							2		0			

ALPHA ΥΠΗΡΕΣΙΩΝ ΣΥΜΜ (ΚΟ)

(Μέγεθος Συμβολαίου: 100 Χρεόγραφα, Τρόπος Εξάσκησης: Αμερικάνικος, Φυσική Παράδοση)

Τιμή Εξάσκησης	Δικαιώματα Αγοράς														Δικαιώματα Πώλησης																	
	Ιούνιος 2023						Ιούλιος 2023						Λοιποί Μήνες		Ιούνιος 2023						Ιούλιος 2023						Λοιποί Μήνες		Τιμή Εξάσκησης			
	Άνοιγμα	Ανιγτ Τιμή	Καπιτ Τιμή	Τελ Τιμή	Τιμή κλεισ.	Όγκος	Άνοιγμα	Ανιγτ Τιμή	Καπιτ Τιμή	Τελ Τιμή	Τιμή κλεισ.	Όγκος	Άνοιγτες θέσεις	Όγκος	Άνοιγτες θέσεις	Άνοιγμα	Ανιγτ Τιμή	Καπιτ Τιμή	Τελ Τιμή	Τιμή κλεισ.	Όγκος	Άνοιγτες θέσεις	Άνοιγμα	Ανιγτ Τιμή	Καπιτ Τιμή	Τελ Τιμή	Τιμή κλεισ.	Όγκος		Άνοιγτες θέσεις	Όγκος	Άνοιγτες θέσεις
0.500	0.000	0.000	0.000	1.07	-	-										0.000	0.000	0.000	0.001	-	-											
0.550	0.000	0.000	0.000	1.02	-	-										0.000	0.000	0.000	0.001	-	-											0.006
0.600	0.000	0.000	0.000	0.970	-	-										0.000	0.000	0.000	0.001	-	-											0.006
0.650	0.000	0.000	0.000	0.920	-	-										0.000	0.000	0.000	0.001	-	-											0.007
0.700	0.000	0.000	0.000	0.870	-	-										0.000	0.000	0.000	0.001	-	-											0.007
0.750	0.000	0.000	0.000	0.820	-	-										0.000	0.000	0.000	0.002	-	-											0.008
0.800	0.000	0.000	0.000	0.770	-	-	0.000	0.000	0.000	0.772	-	-				0.000	0.000	0.000	0.001	-	-	0.000	0.000	0.000	0.002	-	-					0.008
0.850	0.000	0.000	0.000	0.720	-	-	0.000	0.000	0.000	0.722	-	-				0.000	0.000	0.000	0.001	-	-	0.000	0.000	0.000	0.001	-	-					0.009
0.900	0.000	0.000	0.000	0.670	-	-	0.000	0.000	0.000	0.672	-	-				0.000	0.000	0.000	0.001	-	-	0.000	0.000	0.000	0.001	-	-					0.009
0.950	0.000	0.000	0.000	0.620	-	-	0.000	0.000	0.000	0.622	-	-				0.000	0.000	0.000	0.003	-	-	0.000	0.000	0.000	0.001	-	-					0.010
1.000	0.000	0.000	0.000	0.570	-	-	0.000	0.000	0.000	0.572	-	-				0.000	0.000	0.000	0.007	-	-	0.000	0.000	0.000	0.001	-	-					0.010
1.100	0.000	0.000	0.000	0.470	-	-	0.000	0.000	0.000	0.473	-	-				0.000	0.000	0.000	0.001	-	-	0.000	0.000	0.000	0.001	-	-					0.011
1.200	0.000	0.000	0.000	0.370	-	-	0.000	0.000	0.000	0.375	-	-				0.000	0.000	0.000	0.001	-	20	0.000	0.000	0.000	0.002	-	-					0.012
1.300	0.000	0.000	0.000	0.270	-	-	0.000	0.000	0.000	0.281	-	-				0.000	0.000	0.000	0.001	-	-	0.000	0.000	0.000	0.008	-	-					0.013
1.400	0.000	0.000	0.000	0.173	-	-	0.000	0.000	0.000	0.197	-	4				0.000	0.000	0.000	0.003	-	-	0.000	0.000	0.000	0.024	-	-					0.014
1.500	0.000	0.000	0.000	0.088	-	-	0.000	0.000	0.000	0.128	-	-				0.000	0.000	0.000	0.018	-	-	0.000	0.000	0.000	0.055	-	-					0.015
1.600	0.000	0.000	0.000	0.033	-	-	0.000	0.000	0.000	0.078	-	-				0.000	0.000	0.000	0.062	-	-	0.000	0.000	0.000	0.104	-	-					0.016
1.700	0.000	0.000	0.000	0.008	-	-	0.000	0.000	0.000	0.042	-	-				0.000	0.000	0.000	0.138	-	-	0.000	0.000	0.000	0.169	-	-					0.017
1.800	0.000	0.000	0.000	0.001	-	-	0.000	0.000	0.000	0.022	-	-				0.000	0.000	0.000	0.231	-	-	0.000	0.000	0.000	0.249	-	-					0.018
1.900	0.000	0.000	0.000	0.002	-	-	0.000	0.000	0.000	0.011	-	-				0.000	0.000	0.000	0.330	-	-	0.000	0.000	0.000	0.338	-	-					0.019
2.000	0.000	0.000	0.000	0.001	-	-	0.000	0.000	0.000	0.005	-	-				0.000	0.000	0.000	0.430	-	-	0.000	0.000	0.000	0.432	-	-					0.020
2.200					-	-	0.000	0.000	0.000	0.001	-	-								-	-	0.000	0.000	0.000	0.630	-	-					0.022
Σύνολα:					0	0					0	4	0	0					0	20					0	0	0	0				
Αριθμός Πράξεων:					0						0		0						0.00						0		0					

ΔΕΗ (ΚΟ)

(Μέγεθος Συμβολαίου: 100 Χρέεγραφα, Τρόπος Εξάσκησης: Αμερικάνικος, Φυσική Παράδοση)

Τιμή Εξάσκησης	Δικαιώματα Αγοράς														Δικαιώματα Πώλησης																					
	Ιούνιος 2023						Ιούλιος 2023						Λοιποί Μήνες		Ιούνιος 2023						Ιούλιος 2023						Λοιποί Μήνες		Τιμή Εξάσκησης							
	Άνοιγμα	Ανιγν. Τιμή	Καπιτ. Τιμή	Τελ. Τιμή	Τιμή κλεισ.	Όγκος	Άνοιγμα	Ανιγν. Τιμή	Καπιτ. Τιμή	Τελ. Τιμή	Τιμή κλεισ.	Όγκος	Άνοιγkές θέσεις	Όγκος	Άνοιγkές θέσεις	Άνοιγμα	Ανιγν. Τιμή	Καπιτ. Τιμή	Τελ. Τιμή	Τιμή κλεισ.	Όγκος	Άνοιγkές θέσεις	Άνοιγμα	Ανιγν. Τιμή	Καπιτ. Τιμή	Τελ. Τιμή	Τιμή κλεισ.	Όγκος		Άνοιγkές θέσεις	Όγκος	Άνοιγkές θέσεις				
3.400	0.000	0.000	0.000	6.82	-	-										0.000	0.000	0.000	0.001	-	-												0.034			
3.600	0.000	0.000	0.000	6.62	-	-										0.000	0.000	0.000	0.001	-	-											0.036				
3.800	0.000	0.000	0.000	6.42	-	-										0.000	0.000	0.000	0.001	-	-											0.038				
4.000	0.000	0.000	0.000	6.22	-	-										0.000	0.000	0.000	0.001	-	-											0.040				
4.400	0.000	0.000	0.000	5.82	-	-										0.000	0.000	0.000	0.001	-	-											0.044				
4.800	0.000	0.000	0.000	5.42	-	-										0.000	0.000	0.000	0.001	-	-											0.048				
5.200	0.000	0.000	0.000	5.02	-	-										0.000	0.000	0.000	0.001	-	-											0.052				
5.600	0.000	0.000	0.000	4.62	-	-										0.000	0.000	0.000	0.001	-	-											0.056				
6.000	0.000	0.000	0.000	4.22	-	-	0.000	0.000	0.000	4.23	-	-				0.000	0.000	0.000	0.003	-	-	0.000	0.000	0.000	0.001	-	-					0.060				
6.400	0.000	0.000	0.000	3.82	-	-	0.000	0.000	0.000	3.83	-	-				0.000	0.000	0.000	0.011	-	-	0.000	0.000	0.000	0.001	-	-					0.064				
6.800	0.000	0.000	0.000	3.42	-	-	0.000	0.000	0.000	3.44	-	-				0.000	0.000	0.000	0.001	-	-	0.000	0.000	0.000	0.001	-	-					0.068				
7.200	0.000	0.000	0.000	3.02	-	-	0.000	0.000	0.000	3.04	-	-				0.000	0.000	0.000	0.002	-	-	0.000	0.000	0.000	0.001	-	-					0.072				
7.600	0.000	0.000	0.000	2.62	-	61	0.000	0.000	0.000	2.64	-	-				0.000	0.000	0.000	0.001	-	3	0.000	0.000	0.000	0.005	-	-					0.076				
8.000	0.000	0.000	0.000	2.22	-	-	0.000	0.000	0.000	2.25	-	-				0.000	0.000	0.000	0.001	-	10	0.000	0.000	0.000	0.015	-	-					0.080				
8.400	0.000	0.000	0.000	1.82	-	39	0.000	0.000	0.000	1.88	-	-				0.000	0.000	0.000	0.001	-	5	0.000	0.000	0.000	0.037	-	-					0.084				
8.800	0.000	0.000	0.000	1.42	-	184	0.000	0.000	0.000	1.52	-	-				0.000	0.000	0.000	0.001	-	2	0.000	0.000	0.000	0.080	-	-					0.088				
9.200	0.000	0.000	0.000	1.02	-	-	0.000	0.000	0.000	1.20	-	-				0.000	0.000	0.000	0.001	-	-	0.000	0.000	0.000	0.156	-	-					0.092				
9.600	0.000	0.000	0.000	0.637	-	15	0.000	0.000	0.000	0.911	-	-				0.000	0.000	0.000	0.015	-	-	0.000	0.000	0.000	0.271	-	-					0.096				
10.000	0.000	0.000	0.000	0.311	-	27	0.000	0.000	0.000	0.671	-	-				0.000	0.000	0.000	0.089	-	-	0.000	0.000	0.000	0.430	-	-					0.100				
11.000	0.000	0.000	0.000	0.009	-	-	0.000	0.000	0.000	0.264	-	-				0.000	0.000	0.000	0.788	-	-	0.000	0.000	0.000	1.02	-	-					0.110				
12.000	0.000	0.000	0.000	0.001	-	-	0.000	0.000	0.000	0.086	-	-				0.000	0.000	0.000	1.78	-	-	0.000	0.000	0.000	1.85	-	-					0.120				
13.000	0.000	0.000	0.000	0.001	-	-	0.000	0.000	0.000	0.023	-	-				0.000	0.000	0.000	2.78	-	-	0.000	0.000	0.000	2.79	-	-					0.130				
14.000	0.000	0.000	0.000	0.001	-	-	0.000	0.000	0.000	0.005	-	-				0.000	0.000	0.000	3.78	-	-	0.000	0.000	0.000	3.78	-	-					0.140				
15.000	0.000	0.000	0.000	0.001	-	-	0.000	0.000	0.000	0.001	-	-				0.000	0.000	0.000	4.78	-	-	0.000	0.000	0.000	4.78	-	-					0.150				
Σύνολα:							0	326					0	0	0	0									0	20							0	0	0	0
Αριθμός Πράξεων:							0						0	0											0.00									0	0	

ΕΘΝΙΚΗ ΤΡΑΠΕΖΑ (ΚΟ)

(Μέγεθος Συμβολαίου: 100 Χρέεγραφα, Τρόπος Εξάσκησης: Αμερικάνικος, Φυσική Παράδοση)

Τιμή Εξάσκησης	Δικαιώματα Αγοράς													Δικαιώματα Πώλησης																		
	Ιούνιος 2023						Ιούλιος 2023						Λοιποί Μήνες		Ιούνιος 2023						Ιούλιος 2023						Λοιποί Μήνες		Τιμή Εξάσκησης			
	Άνοιγμα	Ανιγν. Τιμή	Καπιτ. Τιμή	Τελ. Τιμή	Τιμή κλεισ.	Όγκος	Άνοιγμα	Ανιγν. Τιμή	Καπιτ. Τιμή	Τελ. Τιμή	Τιμή κλεισ.	Όγκος	Άνοιγkές θέσεις	Όγκος	Άνοιγkές θέσεις	Άνοιγμα	Ανιγν. Τιμή	Καπιτ. Τιμή	Τελ. Τιμή	Τιμή κλεισ.	Όγκος	Άνοιγkές θέσεις	Άνοιγμα	Ανιγν. Τιμή	Καπιτ. Τιμή	Τελ. Τιμή	Τιμή κλεισ.	Όγκος		Άνοιγkές θέσεις	Όγκος	Άνοιγkές θέσεις
1.900	0.000	0.000	0.000	4.03	-	-										0.000	0.000	0.000	0.001	-	-											
2.000	0.000	0.000	0.000	3.93	-	-										0.000	0.000	0.000	0.002	-	-											0.020
2.200	0.000	0.000	0.000	3.73	-	-										0.000	0.000	0.000	0.001	-	-											0.022
2.400	0.000	0.000	0.000	3.53	-	-										0.000	0.000	0.000	0.001	-	-											0.024
2.600	0.000	0.000	0.000	3.33	-	-										0.000	0.000	0.000	0.001	-	-											0.026
2.800	0.000	0.000	0.000	3.13	-	-										0.000	0.000	0.000	0.001	-	-											0.028
3.000	0.000	0.000	0.000	2.93	-	-										0.000	0.000	0.000	0.001	-	-											0.030
3.200	0.000	0.000	0.000	2.73	-	-	0.000	0.000	0.000	2.74	-	-				0.000	0.000	0.000	0.001	-	-	0.000	0.000	0.000	0.001	-	-					0.032
3.400	0.000	0.000	0.000	2.53	-	-	0.000	0.000	0.000	2.54	-	-				0.000	0.000	0.000	0.001	-	-	0.000	0.000	0.000	0.001	-	-					0.034
3.600	0.000	0.000	0.000	2.33	-	-	0.000	0.000	0.000	2.34	-	-				0.000	0.000	0.000	0.002	-	-	0.000	0.000	0.000	0.001	-	-					0.036
3.800	0.000	0.000	0.000	2.13	-	-	0.000	0.000	0.000	2.14	-	-				0.000	0.000	0.000	0.001	-	-	0.000	0.000	0.000	0.001	-	-					0.038
4.000	0.000	0.000	0.000	1.93	-	-	0.000	0.000	0.000	1.94	-	-				0.000	0.000	0.000	0.001	-	-	0.000	0.000	0.000	0.001	-	-					0.040
4.400	0.000	0.000	0.000	1.53	-	-	0.000	0.000	0.000	1.54	-	-				0.000	0.000	0.000	0.001	-	-	0.000	0.000	0.000	0.005	-	-					0.044
4.800	0.000	0.000	0.000	1.13	-	-	0.000	0.000	0.000	1.16	-	-				0.000	0.000	0.000	0.002	-	-	0.000	0.000	0.000	0.024	-	-					0.048
5.200	0.000	0.000	0.000	0.731	-	-	0.000	0.000	0.000	0.819	-	-				0.000	0.000	0.000	0.001	-	270	0.000	0.000	0.000	0.078	-	-					0.052
5.600	0.000	0.000	0.000	0.343	-	-	0.000	0.000	0.000	0.533	-	-				0.000	0.000	0.000	0.012	-	-	0.000	0.000	0.000	0.191	-	-					0.056
6.000	0.000	0.000	0.000	0.074	-	-	0.000	0.000	0.000	0.318	-	-				0.000	0.000	0.000	0.143	-	-	0.000	0.000	0.000	0.376	-	-					0.060
6.400	0.000	0.000	0.000	0.005	-	-	0.000	0.000	0.000	0.173	-	-				0.000	0.000	0.000	0.474	-	-	0.000	0.000	0.000	0.631	-	-					0.064
6.800	0.000	0.000	0.000	0.002	-	-	0.000	0.000	0.000	0.088	-	-				0.000	0.000	0.000	0.870	-	-	0.000	0.000	0.000	0.947	-	-					0.068
7.200	0.000	0.000	0.000	0.001	-	-	0.000	0.000	0.000	0.041	-	-				0.000	0.000	0.000	1.27	-	-	0.000	0.000	0.000	1.30	-	-					0.072
7.600	0.000	0.000	0.000	0.002	-	-	0.000	0.000	0.000	0.017	-	-				0.000	0.000	0.000	1.67	-	-	0.000	0.000	0.000	1.68	-	-					0.076
8.000	0.000	0.000	0.000	0.001	-	-	0.000	0.000	0.000	0.007	-	-				0.000	0.000	0.000	2.07	-	-	0.000	0.000	0.000	2.07	-	-					0.080
Σύνολα:					0	0					0	0	0	0					0	270						0	10	0	0			
Αριθμός Πράξεων:					0						0		0						0.00							0		0				

ΟΠΑΠ (ΚΟ)

(Μέγεθος Συμβολαίου: 100 Χρέδγραφα, Τρόπος Εξάσκησης: Αμερικάνικος, Φυσική Παράδοση)

Τιμή Εξάσκησης	Δικαιώματα Αγοράς														Δικαιώματα Πώλησης																	
	Ιούνιος 2023						Ιούλιος 2023						Λοιποί Μήνες		Ιούνιος 2023						Ιούλιος 2023						Λοιποί Μήνες		Τιμή Εξάσκησης			
	Άνοιγμα	Ανιγτ Τιμή	Καπιτ Τιμή	Τελ Τιμή	Τιμή κλεισ.	Όγκος	Άνοιγμα	Ανιγτ Τιμή	Καπιτ Τιμή	Τελ Τιμή	Τιμή κλεισ.	Όγκος	Άνοιγτες θέσεις	Όγκος	Άνοιγτες θέσεις	Άνοιγμα	Ανιγτ Τιμή	Καπιτ Τιμή	Τελ Τιμή	Τιμή κλεισ.	Όγκος	Άνοιγτες θέσεις	Άνοιγμα	Ανιγτ Τιμή	Καπιτ Τιμή	Τελ Τιμή	Τιμή κλεισ.	Όγκος		Άνοιγτες θέσεις	Όγκος	Άνοιγτες θέσεις
8.800	0.000	0.000	0.000	7.45	-	-										0.000	0.000	0.000	0.001	-	-											
9.200	0.000	0.000	0.000	7.05	-	-										0.000	0.000	0.000	0.001	-	-											0.092
9.600	0.000	0.000	0.000	6.65	-	-										0.000	0.000	0.000	0.001	-	-											0.096
10.000	0.000	0.000	0.000	6.25	-	-	0.000	0.000	0.000	6.27	-	-				0.000	0.000	0.000	0.001	-	-	0.000	0.000	0.000	0.000	0.001	-	-				0.100
11.000	0.000	0.000	0.000	5.25	-	-	0.000	0.000	0.000	5.27	-	-				0.000	0.000	0.000	0.001	-	-	0.000	0.000	0.000	0.000	0.001	-	-				0.110
12.000	0.000	0.000	0.000	4.25	-	-	0.000	0.000	0.000	4.28	-	-				0.000	0.000	0.000	0.001	-	-	0.000	0.000	0.000	0.000	0.001	-	-				0.120
13.000	0.000	0.000	0.000	3.25	-	-	0.000	0.000	0.000	3.28	-	-				0.000	0.000	0.000	0.001	-	-	0.000	0.000	0.000	0.000	0.001	-	-				0.130
14.000	0.000	0.000	0.000	2.25	-	-	0.000	0.000	0.000	2.30	-	-				0.000	0.000	0.000	0.002	-	-	0.000	0.000	0.000	0.000	0.015	-	-				0.140
15.000	0.000	0.000	0.000	1.25	-	-	0.000	0.000	0.000	1.39	-	-				0.000	0.000	0.000	0.004	-	-	0.000	0.000	0.000	0.000	0.104	-	-				0.150
16.000	0.000	0.000	0.000	0.325	-	54	0.000	0.000	0.000	0.678	-	60				0.000	0.000	0.000	0.071	-	-	0.000	0.000	0.000	0.000	0.395	-	-				0.160
17.000	0.000	0.000	0.000	0.007	-	-	0.000	0.000	0.000	0.253	-	5				0.000	0.000	0.000	0.755	-	-	0.000	0.000	0.000	0.000	0.972	-	-				0.170
18.000	0.000	0.000	0.000	0.006	-	-	0.000	0.000	0.000	0.073	-	-				0.000	0.000	0.000	1.75	-	-	0.000	0.000	0.000	0.000	1.80	-	-				0.180
19.000	0.000	0.000	0.000	0.001	-	-	0.000	0.000	0.000	0.015	-	-				0.000	0.000	0.000	2.75	-	-	0.000	0.000	0.000	0.000	2.75	-	-				0.190
20.000	0.000	0.000	0.000	0.001	-	-	0.000	0.000	0.000	0.002	-	-				0.000	0.000	0.000	3.75	-	-	0.000	0.000	0.000	0.000	3.75	-	-				0.200
22.000	0.000	0.000	0.000	0.001	-	-	0.000	0.000	0.000	0.001	-	-				0.000	0.000	0.000	5.75	-	-	0.000	0.000	0.000	0.000	5.75	-	-				0.220
Σύνολο:					0	54					0	65	0	0						0	0						0	15	0	0		
Αριθμός Πράξεων:					0						0		0							0.00							0		0			

ΟΤΕ (ΚΟ)

(Μέγεθος Συμβολαίου: 100 Χρέδγραφα, Τρόπος Εξάσκησης: Αμερικάνικος, Φυσική Παράδοση)

Τιμή Εξάσκησης	Δικαιώματα Αγοράς													Δικαιώματα Πώλησης																			
	Ιούνιος 2023						Ιούλιος 2023						Λοιποί Μήνες		Ιούνιος 2023						Ιούλιος 2023						Λοιποί Μήνες		Τιμή Εξάσκησης				
	Άνοιγμα	Ανιγτ Τιμή	Καπιτ Τιμή	Τελ Τιμή	Τιμή κλεισ.	Όγκος	Άνοιγμα	Ανιγτ Τιμή	Καπιτ Τιμή	Τελ Τιμή	Τιμή κλεισ.	Όγκος	Άνοιγτες θέσεις	Όγκος	Άνοιγτες θέσεις	Άνοιγμα	Ανιγτ Τιμή	Καπιτ Τιμή	Τελ Τιμή	Τιμή κλεισ.	Όγκος	Άνοιγτες θέσεις	Άνοιγμα	Ανιγτ Τιμή	Καπιτ Τιμή	Τελ Τιμή	Τιμή κλεισ.	Όγκος		Άνοιγτες θέσεις	Όγκος	Άνοιγτες θέσεις	
9.200	0.000	0.000	0.000	5.70	-	-	0.000	0.000	0.000	5.72	-	-			0.000	0.000	0.000	0.001	-	-	0.000	0.000	0.000	0.001	-	-	0.000	0.000		0.000	0.001	-	-
9.600	0.000	0.000	0.000	5.30	-	-	0.000	0.000	0.000	5.32	-	-			0.000	0.000	0.000	0.001	-	-	0.000	0.000	0.000	0.001	-	-	0.000	0.000	0.000	0.001	-	-	0.096
10.000	0.000	0.000	0.000	4.90	-	-	0.000	0.000	0.000	4.92	-	-			0.000	0.000	0.000	0.001	-	-	0.000	0.000	0.000	0.001	-	-	0.000	0.000	0.000	0.001	-	-	0.100
11.000	0.000	0.000	0.000	3.90	-	-	0.000	0.000	0.000	3.92	-	-			0.000	0.000	0.000	0.001	-	-	0.000	0.000	0.000	0.001	-	-	0.000	0.000	0.000	0.001	-	-	0.110
12.000	0.000	0.000	0.000	2.90	-	-	0.000	0.000	0.000	2.93	-	-			0.000	0.000	0.000	0.001	-	-	0.000	0.000	0.000	0.001	-	-	0.000	0.000	0.000	0.001	-	-	0.120
13.000	0.000	0.000	0.000	1.90	-	-	0.000	0.000	0.000	1.95	-	-			0.000	0.000	0.000	0.001	-	-	0.000	0.000	0.000	0.024	-	-	0.000	0.000	0.000	0.024	-	-	0.130
14.000	0.000	0.000	0.000	0.905	-	-	0.000	0.000	0.000	1.09	-	-			0.000	0.000	0.000	0.002	-	5	0.000	0.000	0.000	0.156	-	-	0.000	0.000	0.000	0.156	-	-	0.140
15.000	0.000	0.000	0.000	0.129	-	-	0.000	0.000	0.000	0.468	-	20			0.000	0.000	0.000	0.226	-	-	0.000	0.000	0.000	0.538	-	-	0.000	0.000	0.000	0.538	-	-	0.150
16.000	0.000	0.000	0.000	0.001	-	-	0.000	0.000	0.000	0.147	-	-			0.000	0.000	0.000	1.10	-	-	0.000	0.000	0.000	1.22	-	-	0.000	0.000	0.000	1.22	-	-	0.160
17.000	0.000	0.000	0.000	0.001	-	-	0.000	0.000	0.000	0.035	-	-			0.000	0.000	0.000	2.10	-	-	0.000	0.000	0.000	2.12	-	-	0.000	0.000	0.000	2.12	-	-	0.170
18.000	0.000	0.000	0.000	0.001	-	-	0.000	0.000	0.000	0.006	-	-			0.000	0.000	0.000	3.10	-	-	0.000	0.000	0.000	3.10	-	-	0.000	0.000	0.000	3.10	-	-	0.180
19.000	0.000	0.000	0.000	0.001	-	-	0.000	0.000	0.000	0.001	-	-			0.000	0.000	0.000	4.10	-	-	0.000	0.000	0.000	4.10	-	-	0.000	0.000	0.000	4.10	-	-	0.190
20.000	0.000	0.000	0.000	0.001	-	-	0.000	0.000	0.000	0.001	-	-			0.000	0.000	0.000	5.10	-	-	0.000	0.000	0.000	5.10	-	-	0.000	0.000	0.000	5.10	-	-	0.200
22.000	0.000	0.000	0.000	0.001	-	-					-	-			0.000	0.000	0.000	7.10	-	-					-	-					-	-	0.220
24.000	0.000	0.000	0.000	0.001	-	-					-	-			0.000	0.000	0.000	9.10	-	-					-	-					-	-	0.240
Σύνολο:					0	0					0	20		0	0				0	5					0	5		0	5		0	0	
Αριθμός Πράξεων:					0						0	0		0	0				0.00						0			0		0			

ΠΕΙΡΑΙΩΣ FINANCIAL HOLD (ΚΟ)

(Μέγεθος Συμβολαίου: 100 Χρέδγραφα, Τρόπος Εξάσκησης: Αμερικάνικος, Φυσική Παράδοση)

Τιμή Εξάσκησης	Δικαιώματα Αγοράς														Δικαιώματα Πώλησης																		
	Ιούνιος 2023							Ιούλιος 2023							Λοιποί Μήνες		Ιούνιος 2023							Ιούλιος 2023							Λοιποί Μήνες		Τιμή Εξάσκησης
	Ανοιγμα	Ανιγ. Τιμή	Καπιτ. Τιμή	Τελ. Τιμή	Τιμή κλεισ.	Όγκος	Ανοικτές θέσεις	Ανοιγμα	Ανιγ. Τιμή	Καπιτ. Τιμή	Τελ. Τιμή	Τιμή κλεισ.	Όγκος	Ανοικτές θέσεις	Όγκος	Ανοικτές θέσεις	Ανοιγμα	Ανιγ. Τιμή	Καπιτ. Τιμή	Τελ. Τιμή	Τιμή κλεισ.	Όγκος	Ανοικτές θέσεις	Ανοιγμα	Ανιγ. Τιμή	Καπιτ. Τιμή	Τελ. Τιμή	Τιμή κλεισ.	Όγκος	Ανοικτές θέσεις	Όγκος	Ανοικτές θέσεις	
0.500	0.000	0.000	0.000	2.50	-	-											0.000	0.000	0.000	0.001	-	-											
0.550	0.000	0.000	0.000	2.45	-	-											0.000	0.000	0.000	0.001	-	-											0.006
0.600	0.000	0.000	0.000	2.40	-	-											0.000	0.000	0.000	0.001	-	-											0.006
0.650	0.000	0.000	0.000	2.35	-	-											0.000	0.000	0.000	0.001	-	-											0.007
0.700	0.000	0.000	0.000	2.30	-	-											0.000	0.000	0.000	0.001	-	-											0.007
0.750	0.000	0.000	0.000	2.25	-	-											0.000	0.000	0.000	0.001	-	-											0.008
0.800	0.000	0.000	0.000	2.20	-	-											0.000	0.000	0.000	0.001	-	-											0.008
0.850	0.000	0.000	0.000	2.15	-	-											0.000	0.000	0.000	0.001	-	-											0.009
0.900	0.000	0.000	0.000	2.10	-	-											0.000	0.000	0.000	0.001	-	-											0.009
0.950	0.000	0.000	0.000	2.05	-	-											0.000	0.000	0.000	0.001	-	-											0.010
1.000	0.000	0.000	0.000	2.00	-	-											0.000	0.000	0.000	0.001	-	-											0.010
1.100	0.000	0.000	0.000	1.90	-	-											0.000	0.000	0.000	0.001	-	-											0.011
1.200	0.000	0.000	0.000	1.80	-	-											0.000	0.000	0.000	0.001	-	-											0.012
1.300	0.000	0.000	0.000	1.70	-	-											0.000	0.000	0.000	0.001	-	-											0.013
1.400	0.000	0.000	0.000	1.60	-	-											0.000	0.000	0.000	0.001	-	-											0.014
1.500	0.000	0.000	0.000	1.50	-	-											0.000	0.000	0.000	0.002	-	-											0.015
1.600	0.000	0.000	0.000	1.40	-	-	0.000	0.000	0.000		1.40	-	-				0.000	0.000	0.000	0.001	-	-	0.000	0.000	0.000	0.001	-	-					0.016
1.700	0.000	0.000	0.000	1.30	-	-	0.000	0.000	0.000		1.30	-	-				0.000	0.000	0.000	0.002	-	-	0.000	0.000	0.000	0.001	-	-					0.017
1.800	0.000	0.000	0.000	1.20	-	-	0.000	0.000	0.000		1.20	-	-				0.000	0.000	0.000	0.005	-	-	0.000	0.000	0.000	0.001	-	-					0.018
1.900	0.000	0.000	0.000	1.10	-	-	0.000	0.000	0.000		1.10	-	-				0.000	0.000	0.000	0.013	-	-	0.000	0.000	0.000	0.001	-	-					0.019
2.000	0.000	0.000	0.000	1.00	-	-	0.000	0.000	0.000		1.00	-	-				0.000	0.000	0.000	0.001	-	-	0.000	0.000	0.000	0.001	-	-					0.020
2.200	0.000	0.000	0.000	0.800	-	2	0.000	0.000	0.000		0.808	-	-				0.000	0.000	0.000	0.001	-	3	0.000	0.000	0.000	0.003	-	-					0.022
2.400	0.000	0.000	0.000	0.601	-	-	0.000	0.000	0.000		0.619	-	-				0.000	0.000	0.000	0.001	-	-	0.000	0.000	0.000	0.014	-	-					0.024
2.600	0.000	0.000	0.000	0.401	-	-	0.000	0.000	0.000		0.448	-	-				0.000	0.000	0.000	0.002	-	-	0.000	0.000	0.000	0.042	-	-					0.026
2.800	0.000	0.000	0.000	0.207	-	-	0.000	0.000	0.000		0.304	-	-				0.000	0.000	0.000	0.006	-	-	0.000	0.000	0.000	0.098	-	-					0.028
3.000	0.000	0.000	0.000	0.061	-	-	0.000	0.000	0.000		0.190	-	-				0.000	0.000	0.000	0.061	-	-	0.000	0.000	0.000	0.184	-	-					0.030
3.200	0.000	0.000	0.000	0.008	-	-	0.000	0.000	0.000		0.113	-	-				0.000	0.000	0.000	0.207	-	-	0.000	0.000	0.000	0.307	-	-					0.032
3.400	0.000	0.000	0.000	0.002	-	-	0.000	0.000	0.000		0.062	-	-				0.000	0.000	0.000	0.400	-	-	0.000	0.000	0.000	0.456	-	-					0.034
3.600	0.000	0.000	0.000	0.001	-	-	0.000	0.000	0.000		0.032	-	-				0.000	0.000	0.000	0.600	-	-	0.000	0.000	0.000	0.626	-	-					0.036
3.800	0.000	0.000	0.000	0.001	-	-	0.000	0.000	0.000		0.016	-	-				0.000	0.000	0.000	0.800	-	-	0.000	0.000	0.000	0.811	-	-					0.038
4.000	0.000	0.000	0.000	0.001	-	-	0.000	0.000	0.000		0.007	-	-				0.000	0.000	0.000	1.00	-	-	0.000	0.000	0.000	1.00	-	-					0.040
Σύνολο:					0	2						0	0	0	0					0	3					0	0	0	0				
Αριθμός Πράξεων:					0							0		0						0.00						0		0					

Προϊόν Δανεισμού	Υποκείμενος Τίτλος	Πολυμερείς Συναλλαγές[1]				Διμερείς Συναλλαγές[2]		Δανεισμός Τίτλων μέσω ΟΤC[3]
		Ανοιχτές θέσεις[5]	Προσφερόμενη ποσότητα	Μ.Σ.Τ[4]	Όγκος συναλλαγών	Μ.Σ.Τ[4]	Όγκος συναλλαγών	Όγκος συναλλαγών
ALPHABOR	ALPHA ΥΠΗΡΕΣΙΩΝ ΣΥΜΜ (ΚΟ)	200	---	---	---	---	---	58,543,108
OTOELBOR	AUTOHELLAS (ΚΟ)	7,710	---	---	---	---	---	176,420
CENERBOR	CENERGY HOLDINGS (ΚΑ)	14,600	---	---	400	6.25%	---	---
EEEBOR	COCA-COLA HBC AG (ΚΟ)	4,431	---	---	---	---	---	47,768
EUROBBOR	EUROBANK HOLDINGS (ΚΟ)	15,000	---	---	---	---	---	34,112,689
FFGRPBOR	FOLLI-FOLLIE (ΚΟ)	---	---	---	---	---	---	886,310
FOYRKBOR	FOURLIS ΣΥΜΜΕΤΟΧΩΝ (ΚΟ)	---	---	---	---	---	---	15,873
ELPEBOR	HELLENIQ ENERGY (ΚΟ)	---	---	---	---	---	---	370,342
INTRKBOR	INTRACOM HOLDINGS (ΚΟ)	---	---	---	---	---	---	---
INKATBOR	INTRAKAT (ΚΟ)	---	---	---	---	---	---	---
BELABOR	JUMBO (ΚΟ)	36,504	---	---	---	---	---	206,729
LAMDABOR	LAMDA DEVELOPMENT(ΚΟ)	2,000	---	---	---	---	---	504,298
MIGBOR	MIG (ΚΟ)	1,950	---	---	---	---	---	40,179
QUALBOR	QUALITY & RELIABILITY (ΚΟ)	---	---	---	---	---	---	---
QUESTBOR	QUEST ΣΥΜΜΕΤΟΧΩΝ (ΚΟ)	2,856	---	---	672	4.50%	---	62,794
TITCBOR	TITAN CEMENT (ΚΑ)	4,389	---	---	---	---	---	341,075
VIOBOR	VIOHALCO SA/NV (ΚΑ)	18,277	---	---	---	---	---	---
AVAXBOR	ΑΒΑΞ Α.Ε. (ΚΟ)	---	---	---	---	---	---	---
ADMIEBOR	ΑΔΜΗΕ ΣΥΜΜΕΤΟΧΩΝ Α.Ε. (ΚΟ)	---	---	---	---	---	---	313,053
AEGNBOR	ΑΕΡΟΠΟΡΙΑ ΑΙΓΑΙΟΥ (ΚΟ)	---	---	---	---	---	---	41,094
ALMYBOR	ΑΛΟΥΜΥΛ (ΚΟ)	---	---	---	---	---	---	---
GEKTERNABOR	ΓΕΚ ΤΕΡΝΑ (ΚΟ)	---	---	---	---	---	---	1,293
PPCBOR	ΔΕΗ (ΚΟ)	3,000	---	---	---	---	---	2,029,473
ETEBOB	ΕΘΝΙΚΗ ΤΡΑΠΕΖΑ (ΚΟ)	1,500	---	---	---	---	---	10,343,173
ELHABOR	ΕΛΒΑΛΧΑΛΚΟΡ (ΚΟ)	24,139	---	---	---	---	---	64,887
ELLAKTORBOR	ΕΛΛΑΚΤΩΡ (ΚΟ)	5,760	---	---	---	---	---	185,015
EXAEBOR	ΕΛΛΗΝ. ΧΡΗΜΑΤΙΣΤΗΡΙΑ-Χ.Α. (ΚΟ)	3,200	---	---	---	---	---	302,063
EYDAPBOR	ΕΥΔΑΠ (ΚΟ)	18,351	---	---	---	---	---	203,758
MOHBOR	ΜΟΤΟΡ ΟΪΛ (ΚΟ)	25,481	---	---	1,000	4.50%	---	876,022
MYTILBOR	ΜΥΤΙΛΗΝΑΙΟΣ (ΚΟ)	22,922	---	---	3,000	4.50%	---	143,600
PPABOR	ΟΛΠ (ΚΟ)	2,250	---	---	---	---	---	65,287

Σημειώσεις Προϊόντων Δανεισμού

[1] - Πολυμερείς Συμβάσεις Δανειοδοσίας των μεθόδων 8-1, 8-2 και 8-3-3 (σύμφ. Με Αποφ.17 ΔΣ του Χρηματιστηρίου).

[2] - Διμερείς Συμβάσεις Δανειοδοσίας των μεθόδων 8-3-1 και 8-3-2 (σύμφ. Με Αποφ. 20 ΔΣ του Χρηματιστηρίου).

[3] - Τα στοιχεία Συναλλαγές Δανεισμού Τίτλων μέσω ΟΤC δηλώνονται από τους χειριστές ΣΑΤ και αφορούν τις ποσότητες που έχουν καταγραφεί στο ΣΑΤ έως και τη προηγούμενη εργάσιμη ημέρα.

[4] - Μ.Σ.Τ: - Μέση Σταθμισμένη Τιμή (ως προς τα τεμάχια)

[5] - Τα στοιχεία αφορούν σε ανοιχτές θέσεις πριν την έναρξη της συνεδρίασης

Προϊόν Δανεισμού	Υποκείμενος Τίτλος	Πολυμερείς Συναλλαγές[1]					Διμερείς Συναλλαγές[2]		Δανεισμός Τίτλων μέσω OTC[3]
		Ανοιχτές θέσεις[5]	Προσφερόμενη ποσότητα	Μ.Σ.Τ[4]	Όγκος συναλλαγών	Μ.Σ.Τ[4]	Όγκος συναλλαγών	Μ.Σ.Τ[4]	Όγκος συναλλαγών
OPARBOR	ΟΠΑΠ (ΚΟ)	8,200	---	---	2,200	4.50%	---	---	1,786,990
HTOBOR	ΟΤΕ (ΚΟ)	32,576	---	---	---	---	---	---	1,246,449
TREIRBOR	ΠΕΙΡΑΙΩΣ FINANCIAL HOLD (ΚΟ)	5,000	---	---	45,018	9.00%	---	---	789,868
SARBOR	ΣΑΡΑΝΤΗΣ ΓΡ. (ΚΟ)	559	---	---	---	---	---	---	124,020
TENERGYBOR	ΤΕΡΝΑ ΕΝΕΡΓΕΙΑΚΗ (ΚΟ)	---	---	---	---	---	---	---	71,150

Σημειώσεις Προϊόντων Δανεισμού

[1] - Πολυμερείς Συμβάσεις Δανειοδοσίας των μεθόδων 8-1, 8-2 και 8-3-3 (σύμφ. Με Αποφ.17 ΔΣ του Χρηματιστηρίου).

[2] - Διμερείς Συμβάσεις Δανειοδοσίας των μεθόδων 8-3-1 και 8-3-2 (σύμφ. Με Αποφ. 20 ΔΣ του Χρηματιστηρίου).

[3] - Τα στοιχεία Συναλλαγές Δανεισμού Τίτλων μέσω OTC δηλώνονται από τους χειριστές ΣΑΤ και αφορούν τις ποσότητες που έχουν καταγραφεί στο ΣΑΤ έως και τη προηγούμενη εργάσιμη ημέρα.

[4] - Μ.Σ.Τ: - Μέση Σταθμισμένη Τιμή (ως προς τα τεμάχια)

[5] - Τα στοιχεία αφορούν σε ανοιχτές θέσεις πριν την έναρξη της συνεδρίασης

Κωδικό και ονομασίες Κλάδων Οικονομικής Δραστηριότητας του Χρηματιστηρίου Αθηνών

12003 - Διαπραγματεύσιμα Αμοιβαία Κεφάλαια	10101010 Υπηρεσίες Ηλεκτρονικών Υπολογιστών
10101015 Λογισμικό	10102030 Υλικό Υπολογιστών
15101010 Εξοπλισμός Τηλεπικοινωνιών	15102015 Υπηρεσίες Τηλεπικοινωνιών
20101010 Υγειονομικές Μονάδες	20101025 Υπηρεσίες Υγείας
20102010 Ιατρικός Εξοπλισμός	20103015 Φαρμακευτικά Προϊόντα
30101010 Τράπεζες	30202000 Διαφοροποιημένες Χρηματοοικονομικές Υπηρεσίες
30202010 Διαχείριση Κεφαλαίων & Θεματοφύλακες	30202015 Επενδυτικές Υπηρεσίες
30204000 Επενδυτικές Εταιρείες κλειστού τύπου	30302010 Γενικές Ασφάλειες
30302015 Μεσίτες Ασφαλίσεων	30302025 Ασφάλειες Ιδιοκτησίας & Ζημιών
35101010 Συμμετοχές & Ανάπτυξη Ακίνητης Περιουσίας	35101015 Υπηρεσίες Ακίνητης Περιουσίας
35102000 Διαφοροποιημένες Α.Ε.Ε.Α.Π.	35102030 Α.Ε.Ε.Α.Π. Επαγγελματικών Χώρων
40201040 Υπηρεσίες Ενοικίασης και Χρηματοδοτικής Μίσθωσης	40202010 Κατασκευή Κατοικιών
40202015 Έπιπλα	40202020 Οικιακές Συσκευές
40203040 Ηλεκτρονική Ψυχαγωγία	40203045 Παιχνίδια
40204020 Ρούχα και Αξεσουάρ	40301010 Ψυχαγωγία
40301030 Εκδόσεις	40301035 Ραδιοτηλεοπτικοί Φορείς
40401010 Διαφοροποιημένοι Έμποροι	40401020 Εμπόριο Ενδυμάτων
40401025 Εμπόριο Προϊόντων Οικιακής Βελτίωσης	40401030 Εξειδικευμένο Λιανικό Εμπόριο
40501010 Αεροπορικές Εταιρείες	40501015 Ταξίδια & Τουρισμός
40501020 Τυχερά Παιχνίδια	40501025 Ξενοδοχεία & Πανσιόν
45101015 Απόσταξη & Οινοπαραγωγή	45101020 Αναψυκτικά
45102010 Γεωργεία, Αλιεία, Εκτροφή και Φυτείες	45102020 Τρόφιμα
45103010 Καπνός	45201010 Λιανικό & Χονδρικό Εμπόριο Τροφίμων
45201020 Είδη Προσωπικής Φροντίδας	50101010 Κατασκευές
50101020 Κατασκευαστές Στέγασης & Επικαλύψεων	50101030 Τσιμέντα
50101035 Άλλα Οικοδομικά Υλικά	50202010 Ηλεκτρικά Εξαρτήματα
50203000 Διαφοροποιημένες Βιομηχανίες	50203015 Πλαστικά
50203030 Υλικά Συσκευασίας	50204000 Μηχανήματα Βιομηχανικού Εξοπλισμού
50204020 Μηχανήματα Κατασκευών	50205010 Προμηθευτές Βιομηχανίας
50205020 Υποστηρικτικές Υπηρεσίες προς Επιχειρήσεις	50205030 Υπηρεσίες Μαζικής Εκτύπωσης
50206015 Εμπορικά Οχήματα & Ανταλλακτικά	50206030 Θαλάσσιες Μεταφορές
50206060 Υπηρεσίες Μεταφορών	55101000 Διαφοροποιημένα Υλικά
55101020 Κλωστοϋφαντουργικά Προϊόντα	55102000 Ορυχεία
55102010 Σίδηρος & Χάλυβας	55102015 Μεταλλουργία
55102035 Αλουμίνιο	60101020 Διυλιστήρια & Εμπορία Πετρελαιοειδών
65101010 Εναλλακτική Ηλεκτρική Ενέργεια	65101015 Συμβατική Ηλεκτρική Ενέργεια
65102030 Ύδρευση	



ATHEX
Athens Stock Exchange

Λεωφ. Αθηνών 110 104 42 Αθήνα
110, Athinon Ave. GR 104 42 Athens
tel. (+30)210-33.66.800, fax (+30)210-33.66.101
www.athexgroup.gr