

23

Ημερήσιο Δελτίο
Συναλλακτικής Δραστηριότητας

Daily Official List
of Trading Activity

Δευτέρα, 12 Ιουνίου, 2023

Έτος: 144 Αύξων Αριθμός Συνεδρίασης: 108



ATHEXGROUP
Athens Exchange Group

Αποποίηση Ευθύνης:

Η εταιρεία Ελληνικά Χρηματιστήρια-Χρηματιστήριο Αθηνών Ανώνυμη Εταιρεία Συμμετοχών καταβάλλει κάθε δυνατή προσπάθεια ώστε να διασφαλίσει ότι οι πληροφορίες και τα λοιπά στοιχεία που εμφανίζονται στο Ημερήσιο Δελτίο Τιμών (Η.Δ.Τ.) είναι ορθά και πλήρη αλλά δεν έχει καμία ευθύνη για ενδεχόμενο λάθος ή παράλειψη στοιχείων και / ή ευθύνη σχετικά με την ακρίβεια, αξιοπιστία, επικαιροποίηση και πληρότητα των παραπάνω πληροφοριών και στοιχείων ή ευθύνη προερχόμενη άμεσα ή έμμεσα από την χρήση των παραπάνω πληροφοριών.

Η Εταιρία δεν έχει καμία ευθύνη για την ακρίβεια των στοιχείων που περιλαμβάνονται στις ανακοινώσεις των εισηγμένων εταιρειών. Πιθανές προσβολές δικαιωμάτων τρίτων από το περιεχόμενο των ανακοινώσεων συνιστούν αποκλειστική ευθύνη του αποστολέα των ανακοινώσεων.

Όλα τα αναγραφόμενα στο Η.Δ.Τ. στοιχεία παρέχονται μόνο για τους σκοπούς της πληροφόρησης και δεν συνιστούν παροχή επενδυτικών συμβουλών ή πρόσκληση για επένδυση σε κινητές αξίες που διαπραγματεύονται στο Χρηματιστήριο Αθηνών.

Αναγνωρίζεται και συμφωνείται ότι όλα τα δικαιώματα επί των πληροφοριών που εμφανίζονται στο Η.Δ.Τ. θα αποτελούν κυριότητα της εταιρίας και οποιοδήποτε άλλο δικαίωμα συμπεριλαμβανομένου του δικαιώματος πνευματικής ιδιοκτησίας, σήματος κλπ. ανήκουν στο Χρηματιστήριο Αθηνών.

Τα ανωτέρω στοιχεία αποτελούν ιδιοκτησία της Εταιρίας και προστατεύονται σύμφωνα με τις διατάξεις περί πνευματικής ιδιοκτησίας. Απαγορεύεται α) η με οποιοδήποτε τρόπο ή μέσο αναπαραγωγή, αναδημοσίευση, τροποποίηση, αντιγραφή, πώληση, μετάδοση ή διανομή του συνόλου ή μέρους τους, χωρίς αναφορά στην πηγή και β) η εμπορική εκμετάλλευση των στοιχείων από τρίτους.

Η Εταιρία δεν φέρει καμία ευθύνη προερχόμενη άμεσα ή έμμεσα από χρήση ή τυχόν αλλοίωση των ανωτέρω στοιχείων όταν αυτά χρησιμοποιούνται από

Ελληνικά Χρηματιστήρια - Χρηματιστήριο Αθηνών Α.Ε. Συμμετοχών

Λεωφόρος Αθηνών 110, 10442 Αθήνα, Τηλ: (210) 33.66.800, Fax: (210) 32.13.938

www.athexgroup.gr

Χρηματιστηριακό Κέντρο Θεσσαλονίκης

Κατούνη 16-18, Θεσ/νίκη 546 25, Τηλ: (2310) 567.667, Fax: (2310) 530.455

Συνεγγυητικό Κεφάλαιο Εξασφάλισης Επενδυτικών Υπηρεσιών

Φειδίου 14-16, Αθήνα 106 78, Τηλ: (210) 33.04.682, Fax: (210) 33.04.155

Επιτροπή Κεφαλαιαγοράς

Κολοκοτρώνη 1 & Σταδίου 1, Αθήνα 105 62, Τηλ: (210) 33.77.100, Fax: (210) 33.77.173

Πίνακας Περιεχομένων**Ενότητα 1: Στατιστικά Στοιχεία Χρεογράφων, Παραγώγων και Δανεισμού**

Οι Αγορές Χρεογράφων Παραγώγων Δανεισμού
Χρηματιστηριακοί Δείκτες
Αναλυτικά Στοιχεία Συναλλαγών Αγοράς Χρεογράφων
Στοιχεία Συναλλαγών Κλάδων Χρηματιστηρίου Αθηνών & Χρηματοοικονομικών Προϊόντων (Δ.Α.Κ.)
Οι 10 Μετοχές με τη μεγαλύτερη Άνοδο & Πτώση
Αναλυτικά Στοιχεία Συναλλαγών Αγοράς Παραγώγων

Ενότητα 2: Αναλυτικά Στοιχεία Συναλλαγών Χρεογράφων

Αναλυτικά Στοιχεία Συναλλαγών Χρεογράφων
Σημειώσεις Χρεογράφων

Ενότητα 3: Στοιχεία Συναλλαγών Χρεογράφων

Στοιχεία Συναλλαγών Πακέτων
Στοιχεία Συναλλαγών Δικαιωμάτων

Στοιχεία Δανεισμού Τίτλων
Στοιχεία Συναλλαγών Εκποιήσεων
Στοιχεία Συναλλαγών Εκποιήσεων Ενσώματων Ονομαστικών Μετοχών
Στοιχεία Ενεργητικού Διαπραγματεύσιμων Αμοιβαίων Κεφαλαίων (Δ.Α.Κ.)
Χαρακτηριστικά Διαπραγματεύσιμων Αμοιβαίων Κεφαλαίων (Δ.Α.Κ.)

Ενότητα 4: Ανακοινώσεις**Ενότητα 5: Ομόλογα Διαπραγματεύσιμα στην Αγορά Αξιών Σταθερού Εισοδήματος**

Ομολογιακά Δάνεια Επιχειρήσεων – Οργανωμένη Αγορά (Μετατρέψιμα)
Ομολογιακά Δάνεια Επιχειρήσεων – Οργανωμένη Αγορά (Μη Μετατρέψιμα)
Ομόλογα Ελληνικού Δημοσίου
Έντοκα Γραμμάτια & Zero Coupon Ομόλογα Ελληνικού Δημοσίου
Ομόλογα Ελληνικού Δημοσίου Διαπραγματεύσιμα με τη Μέθοδο Εκφώνησης - Αντιφώνησης
Ομόλογα Κρατικών Τραπεζών

Ενότητα 6: Πρόσθετα Στοιχεία Ενημέρωσης

Πίνακας Μελών Χρηματιστηρίου Αθηνών και Μελών ΕΤ.ΕΚ.
Πίνακας Μετοχών Υπό Ειδική Διαπραγμάτευση
Γνωστοποιήσεις Συναλλαγών - Κατάλογος Υπόχρεων Προσώπων

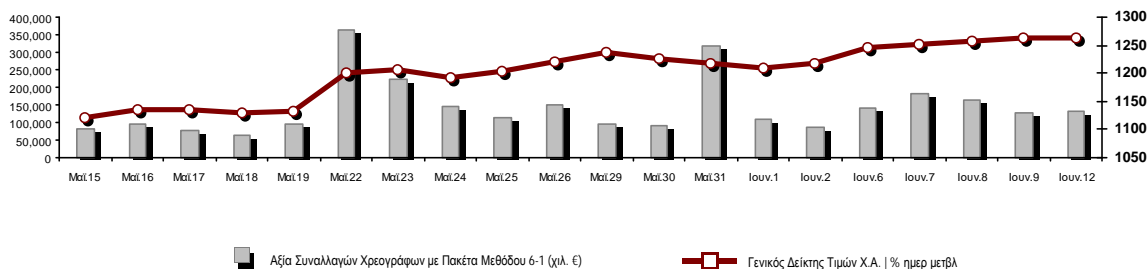
Ενότητα 7: Αναλυτικά Στοιχεία Συναλλαγών Αγοράς Παραγώγων

Συμβόλαια Μελλοντικής Εκπλήρωσης σε Δείκτες
Συμβόλαια Μελλοντικής Εκπλήρωσης σε Μετοχές
Δικαιώματα Προαίρεσης σε Δείκτες
Δικαιώματα Προαίρεσης σε Μετοχές
Στοιχεία Συναλλαγών Προϊόντων Δανεισμού

Παράρτημα Α: Κωδικοί και ονομασίες Κλάδων Οικονομικής Δραστηριότητας του Χρηματιστηρίου Αθηνών

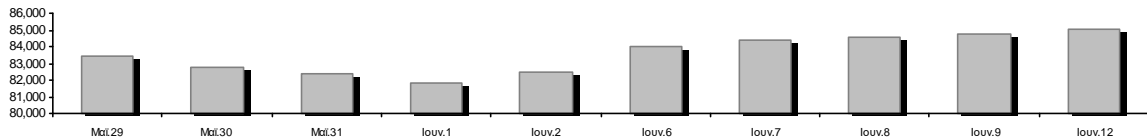
Οι Αγορές Χρεογράφων Παραγώγων Δανεισμού

Γενικός Δείκτης Τιμών και Αξία Συναλλαγών Μετοχών και Παραγώγων



Κεφαλαιοποίηση Χ.Α. (εκατ. €)**:	85,024.39		Συνολικές Ανοικτές Θέσεις σε Παράγωγα	524,421
Ημερήσια μεταβολή: εκατ. € %	289.68	0.34%	Ανοικτές θέσεις σε ΣΜΕ επί Δεικτών % ημερ μετβλ	8,719 1.18%
Μέση ετήσια Κεφ/ποίηση: εκατ. € % Μετβλ. Μέση προηγ. έτος	74,532.42	18.19%	Ανοικτές θέσεις σε ΣΜΕ επί μετοχών % ημερ μετβλ	513,248 5.52%
Γενικός Δείκτης Τιμών Χ.Α. % ημερ μετβλ	1,263.38	0.14%	Ανοικτές θέσεις σε Δικαιώματα επί Δεικτών % ημερ μετβλ	1,635 -1.09%
Κεφαλαιοποίηση Γενικού Δείκτη (εκατ. €)	77,551.09		Ανοικτές θέσεις σε Δικαιώματα επί μετοχών % ημερ μετβλ	819 -0.24%
Ημερήσια μεταβολή (εκατ. €)	230.48			
Αξία Συναλλαγών Χρεογράφων με Πακέτα Μεθόδου 6-1 (χιλ. €)	130,752.57		Πλήθος Συμβολαίων Παραγώγων:	175,946
Ημερήσια μεταβολή: %	3,575.55	2.81%	Ημερήσια μεταβολή: τμχ %	59,306 50.85%
Μέση Αξία Συν/γών ΥΙD: χιλ. € % Μετβλ Μέση προηγ. έτος	108,925.92	50.76%	Μέσος Όγκος Συμβ. ΥΙD: % Μετβλ Μέσο προηγ. Έτος	48,770 41.97%
Αξία Συναλλαγών Πακέτων Μεθόδου 6-1 (χιλ. €)	15,731.14		Πλήθος Πράξεων Παραγώγων:	4,513
Αξία Συναλλαγών Πακέτων Μεθόδου 6-2 & 6-3 (χιλ. €)	58.48		Ημερήσια μεταβολή: πλήθος %	460 11.35%
Αξία Συναλλαγών Ομολόγων (χιλ.€)	652.27		Μέσο Πλήθος Πράξεων ΥΙD: % Μετβλ Μέσο προηγ. Έτος	2,448 19.17%
Όγκος Συναλλαγών Χρεογράφων με Πακέτα Μεθόδου 6-1 (χιλ. Τμχ)	40,132.24		Συνολικές Ανοικτές Θέσεις σε Δανεισμό	216,224
Ημερήσια μεταβολή: χιλ. τμχ %	1,481.12	3.83%	Ημερήσια μεταβολή: τμχ %	3,993 1.88%
Μέσος Όγκος Συν/γών ΥΙD: % Μετβλ Μέσο προηγ. Έτος	40,181.14	41.73%	Πλήθος Συναλλαγών Δανεισμού (Πολυμερής/Διμερής)	193,631
Όγκος Συναλλαγών Πακέτων Μεθόδου 6-1 (χιλ. Τεμάχια)	5,466.13		Ημερήσια μεταβολή: τμχ %	183,138
Όγκος Συναλλαγών Πακέτων Μεθόδου 6-2 & 6-3 (χιλ. Τεμάχια)	19.05		Πλήθος Πολυμερών Συναλλαγών	44,631
Όγκος Συναλλαγών Ομολόγων	710,000		Πλήθος Διμερών Συναλλαγών	149,000
Πλήθος Πράξεων Χρεογράφων με Πακέτα Μεθόδου 6-1	41,359		Πλήθος Πράξεων Δανεισμού:	35
Ημερήσια μεταβολή: πλήθος %	2,444	6.28%	Ημερήσια μεταβολή: %	23
Μέσο Πλήθος Πράξεων ΥΙD: % Μετβλ Μέσο προηγ. Έτος	36,472	23.98%	Πλήθος Πράξεων Πολυμερών Συναλλαγών	30
Πλήθος πακέτων Μεθόδου 6-1	14		Πλήθος Πράξεων Διμερών Συναλλαγών	5
Πλήθος πακέτων Μεθόδου 6-2 & 6-3	1			
Πλήθος συναλλαγών Ομολόγων	154			

Κεφαλαιοποίηση Χ.Α. (εκατ. €)**



Ημερήσια Διακύμανση Γενικού Δείκτη Τιμών Χρηματιστηρίου Αθηνών



Γενικός Δείκτης Τιμών Χ.Α. την 09/06/2023

Ημερήσια Διακύμανση Γενικού Δείκτη Τιμών Χ.Α. την 12/06/2023

Χρηματιστηριακοί Δείκτες

Όνομασία Δείκτη	12/06/2023	09/06/2023	Δ μον.	Δ %	Κατώτερη	Ανώτερη	Κατ.έτους	Ανωτ.έτους	Ετησ. μεταβ.
Γενικός Δείκτης Τιμών Χ.Α.	1,263.38 #	1,261.67	1.71	0.14%	1,261.67	1,273.51	929.79	1,273.51	35.88% #
Δείκτης ATHEX ESG	1,439.70 #	1,435.91	3.79	0.26%	1,435.91	1,452.96	1,057.52	1,452.96	36.12% #
FTSE/Χ.Α. Large Cap	3,071.56 #	3,062.57	8.99	0.29%	3,062.57	3,100.75	2,250.77	3,100.75	36.42% #
FTSE/Χ.Α. Mid Cap	1,891.67 €	1,895.10	-3.43	-0.18%	1,889.67	1,910.30	1,411.43	1,910.30	34.03% #
FTSE/Χ.Α. Υψηλής Μερισματικής Απόδοσης	3,820.14 #	3,810.98	9.16	0.24%	3,810.29	3,838.53	3,028.28	3,838.53	26.15% #
FTSE/Χ.Α. Διεθνούς Δραστηριοποίησης Plus	3,606.09 €	3,614.97	-8.88	-0.25%	3,606.09	3,635.43	2,616.09	3,635.43	37.84% #
FTSE/Χ.Α. Mid & Small Cap Θεμελιωδών Μεγεθών	5,275.43 #	5,273.44	1.99	0.04%	5,247.91	5,304.08	4,353.12	5,304.08	20.02% #
Δείκτης ATHEX Select Plus	4,154.78 #	4,154.18	0.60	0.01%	4,147.58	4,175.44	3,071.06	4,180.55	35.29% #
Δείκτης ATHEX Select	6,233.82 #	6,229.63	4.19	0.07%	6,224.02	6,290.95	4,343.88	6,290.95	43.51% #
FTSE/Χ.Α. Δείκτης Αγοράς	729.68 #	727.83	1.85	0.25%	727.83	736.20	539.21	736.20	35.29% #
Δείκτης Συνολικής Απόδοσης Γενικού Δείκτη Χ.Α.	2,253.34 #	2,250.29	3.05	0.14%	2,250.29	2,271.41	1,641.17	2,271.41	37.30% #
FTSE/Χ.Α. Large Cap Συνολικής Απόδοσης	4,970.22 #	4,955.67	14.55	0.29%			3,623.42	4,970.22	38.02% #
FTSE/Χ.Α. Mid Cap Συνολικής Απόδοσης	2,500.87 €	2,505.40	-4.53	-0.18%			1,881.61	2,505.40	34.62% #
Ελληνικός Δείκτης Mid & Small Cap	1,808.53 #	1,807.84	0.69	0.04%	1,807.39	1,820.20	1,365.14	1,820.20	32.48% #
FTSE/Χ.Α. Τράπεζες	1,024.51 #	1,019.39	5.12	0.50%	1,019.39	1,038.96	640.09	1,038.96	59.94% #
FTSE/Χ.Α. Ασφάλειες	2,904.49 #	2,850.98	53.51	1.88%	2,850.98	2,919.77	2,652.26	3,042.07	-1.04% €
FTSE/Χ.Α. Χρηματοοικονομικές Υπηρεσίες	1,275.69 €	1,293.88	-18.19	-1.41%	1,274.40	1,303.24	672.72	1,375.02	86.12% #
FTSE/Χ.Α. Βιομηχανικά Προϊόντα & Υπηρεσίες	7,054.40 €	7,078.07	-23.67	-0.33%	7,020.45	7,183.69	4,603.86	7,183.69	52.08% #
FTSE/Χ.Α. Εμπόριο	1,273.12 €	1,276.71	-3.59	-0.28%	1,266.70	1,288.51	901.21	1,291.82	41.27% #
FTSE/Χ.Α. Ακίνητης Περιουσίας	4,480.79 #	4,396.38	84.41	1.92%	4,379.05	4,505.89	3,750.22	4,505.89	10.01% #
FTSE/Χ.Α. Καταναλωτικά Προϊόντα & Υπηρεσίες	13,711.84 €	13,821.81	-109.97	-0.80%	13,687.57	13,837.77	8,974.47	13,968.68	49.73% #
FTSE/Χ.Α. Τρόφιμα & Ποτά	10,276.51 €	10,287.93	-11.42	-0.11%	10,271.86	10,361.67	8,101.49	11,188.59	21.38% #
FTSE/Χ.Α. Πρώτες Ύλες	8,904.47 #	8,837.01	67.46	0.76%	8,837.01	8,947.57	6,463.31	8,947.57	37.21% #
FTSE/Χ.Α. Κατασκευές & Υλικά	4,237.73 €	4,268.36	-30.63	-0.72%	4,236.91	4,293.77	3,204.90	4,320.86	32.23% #
FTSE/Χ.Α. Ενέργεια	5,428.15 #	5,410.67	17.48	0.32%	5,406.35	5,446.36	4,780.16	5,856.79	7.92% #
FTSE/Χ.Α. Ταξίδια & Αναψυχή	2,828.74 #	2,798.40	30.34	1.08%	2,793.10	2,852.83	2,196.17	2,875.50	27.58% #
FTSE/Χ.Α. Τεχνολογία	2,645.65 €	2,657.09	-11.44	-0.43%	2,642.92	2,686.30	2,047.81	2,686.30	28.79% #
FTSE/Χ.Α. Τηλεπικοινωνίες	4,163.04 #	4,093.49	69.55	1.70%	4,093.49	4,168.84	3,511.53	4,391.80	2.24% #
FTSE/Χ.Α. Υπηρεσίες Κοινής Ωφέλειας	5,959.43 #	5,952.27	7.16	0.12%	5,940.59	6,023.36	4,598.77	6,023.36	29.59% #
FTSE/Χ.Α. Υγεία	410.97 #	404.17	6.80	1.68%	400.78	412.10	390.59	469.84	-1.89% €
FTSE/Χ.Α. Προσωπικά Προϊόντα	7,499.80 €	7,575.91	-76.11	-1.00%	7,442.87	7,599.95	6,441.87	7,905.24	13.52% #
Δείκτης Όλων των Μετοχών Χ.Α.	297.00 #	296.01	0.99	0.33%	297.00	297.00	231.11	297.00	29.00% #
MSCI GREECE REBASED	4,877.91 #	4,862.22	15.69	0.32%	4,862.22	4,931.59	4,125.04	4,931.59	---
Ελληνικός Δείκτης Εταιρικών Ομολόγων	123.88 #	123.79	0.09	0.07%			118.78	123.88	4.11% #
Ελληνικός Δείκτης Τιμών Εταιρικών Ομολόγων	88.42 #	88.36	0.06	0.06%			85.96	88.42	2.54% #

Σημείωση 1: Το κλείσιμο των Δεικτών FTSE/Med 100, Ελληνικός Δείκτης Εταιρικών Ομολόγων και, Ελληνικός Δείκτης Τιμών Εταιρικών Ομολόγων αφορούν την συνεδρίαση της 08/06/2023.

Σημείωση 2: Ο Ελληνικός Δείκτης Mid & Small Cap είναι Customized δείκτης υπολογιζόμενος από το Χρηματιστήριο Αθηνών.

Αναλυτικά Στοιχεία Συναλλαγών Αγοράς Χρεογράφων

	Όλα τα Χρεόγραφα	Κύρια Αγορά	Επιτήρηση	Διαπραγματεύσιμα Αμοιβαία Κεφάλαια
Σύνολα	132	118	13	1
Ανοδικές / Καθοδικές / Σταθερές:	69 / 45 / 18	63 / 45 / 10	5 / 0 / 8	1 / 0 / 0
Κεφαλαιοποίηση Χ.Α. (εκατ €) **	85,024.39	84,646.91	377.48	
Μέση Ημερήσια Αξία Συν/γών (χιλ. €)	108,925.92	108,684.31	250.76	40.36
Αξία Συναλλαγών	130,811.06	130,604.53	188.39	18.14
Κύριος Πίνακας:	115,021.44	114,814.91	188.39	18.14
Προσυμφωνημένων Συναλλαγών 6_1_2_3:	15,789.62	15,789.62	0.00	0.00
Πίνακας Εκποιήσεων:	0.00	0.00	0.00	0.00
Πίνακας Ειδικών Όρων:	0.00	0.00	0.00	0.00
Μέσος Ημερήσιος Όγκος Συναλλαγών	40,181,140	39,053,117	1,134,546	1,514
Όγκος Συναλλαγών	40,151,287	39,567,572	583,132	583
Κύριος Πίνακας:	34,666,104	34,082,389	583,132	583
Προσυμφωνημένων Συναλλαγών 6_1_2_3:	5,485,183	5,485,183	0	0
Πίνακας Εκποιήσεων:	0	0	0	0
Πίνακας Ειδικών Όρων:	0	0	0	0
Μέσο Ημερήσιο Πλήθος Πράξεων	36,472	36,226	244	3
Αριθμός Πράξεων	41,360	41,194	159	7
Κύριος Πίνακας:	41,345	41,179	159	7
Προσυμφωνημένων Συναλλαγών 6_1_2_3:	15	15	0	0
Πίνακας Εκποιήσεων:	0	0	0	0
Πίνακας Ειδικών Όρων:	0	0	0	0

Στοιχεία Συναλλαγών Κλάδων Χρηματιστηρίου Αθηνών & Χρηματοοικονομικών Προϊόντων (Δ.Α.Κ.)

Κωδικός	Κλάδοι	Ανοδικές / Καθοδικές / Σταθερές	Αριθμός Πράξεων	Όγκος Συναλλαγών	Αξία Συναλλαγών	% στη Συνολική Αξία
12000	- Χρηματοοικονομικά Προϊόντα	1 / 0 / 0	7	583	18,135.60	0.01%
3510	- Ακίνητη Περιουσία	3 / 5 / 3	1,397	497,811	2,453,744.52	1.88%
3030	- Ασφάλειες	1 / 0 / 0	15	4,574	17,382.09	0.01%
5020	- Βιομηχανικά Προϊόντα & Υπηρεσίες	9 / 7 / 2	3,236	1,026,335	8,463,405.36	6.47%
4040	- Εμπόριο	4 / 2 / 0	397	91,005	342,092.84	0.26%
6010	- Ενέργεια	4 / 0 / 0	2,165	271,794	4,729,867.90	3.62%
4020	- Καταναλωτικά Προϊόντα & Υπηρεσίες	4 / 2 / 3	2,818	750,901	8,484,273.60	6.49%
5010	- Κατασκευές & Υλικά Κατασκευών	7 / 4 / 3	3,082	1,703,185	3,751,949.02	2.87%
4030	- Μέσα Ενημέρωσης	0 / 1 / 0	14	33,990	18,561.50	0.01%
4520	- Προσωπική Φροντίδα, Φάρμακα & Παντοπωλεία	1 / 2 / 0	186	37,101	187,303.00	0.14%
5510	- Πρώτες Ύλες	9 / 4 / 4	1,365	509,611	1,301,677.04	1.00%
4050	- Ταξίδια και Αναψυχή	5 / 0 / 2	2,997	1,216,895	11,352,068.34	8.68%
1010	- Τεχνολογία	5 / 6 / 0	1,225	369,113	1,585,826.98	1.21%
1510	- Τηλεπικοινωνίες	2 / 0 / 0	2,088	441,801	6,532,962.21	4.99%
3010	- Τράπεζες	3 / 3 / 0	13,042	28,421,085	57,871,554.60	44.24%
4510	- Τρόφιμα, Ποτά & Καπνοβιομηχανίες	5 / 3 / 0	269	49,012	659,605.46	0.50%
2010	- Υγεία	2 / 1 / 0	589	920,067	531,004.10	0.41%
6510	- Υπηρεσίες Κοινής Ωφέλειας	3 / 2 / 0	4,913	1,834,126	12,512,586.97	9.57%
3020	- Χρηματοοικονομικές Υπηρεσίες	1 / 3 / 1	1,555	1,972,298	9,997,055.26	7.64%

Οι 10 Μετοχές με τη μεγαλύτερη Άνοδο & Πτώση

Κύρια Αγορά

Μετοχές με τη μεγαλύτερη Θετική μεταβολή τιμής	Τιμή κλεισ.	Μεταβ.	Μετοχές με τη μεγαλύτερη Αρνητική μεταβολή τιμής	Τιμή κλεισ.	Μεταβ.
ΚΛΩΣΤ/ΡΓΙΑ ΝΑΥΠΑΚΤΟΥ (ΚΟ)	1.12	12.00% #	AUSTRIACARD (ΚΑ)	14.2	-3.40% α
UNIBIOS (ΚΟ)	0.856	11.17% #	ΤΖΙΡΑΚΙΑΝ ΠΡΟΦΙΛ (ΚΟ)	2.08	-2.80% α
LAVIPHARM (ΚΟ)	0.548	7.87% #	ΙΑΤΡΙΚΟ ΑΘΗΝΩΝ (ΚΟ)	1.645	-2.37% α
ΙΝΤΕΡΓΟΥΝΤ-ΞΥΛΕΜΠΟΡΙΑ (ΚΟ)	0.312	6.49% #	ΠΛΑΣΤΙΚΑ ΘΡΑΚΗΣ (ΚΟ)	5.03	-2.33% α
ΑΒΑΞ Α.Ε. (ΚΟ)	1.194	4.92% #	ΕΛΛΑΚΤΩΡ (ΚΟ)	2.28	-2.15% α
ΔΟΜΙΚΗ ΚΡΗΤΗΣ (ΚΟ)	0.84	4.74% #	CNL CAPITAL (ΚΟ)	7.15	-2.05% α
ΚΕΚΡΟΨ (ΚΟ)	1.34	4.69% #	IDEAL HOLDINGS (ΚΟ)	5.06	-1.75% α
ΔΡΟΜΕΑΣ (ΚΟ)	0.38	4.68% #	ΓΕΚ ΤΕΡΝΑ (ΚΟ)	13.9	-1.70% α
ΕΥΡΩΣΥΜΒΟΥΛΟΙ (ΚΟ)	0.75	3.31% #	PREMIA (ΚΟ)	1.25	-1.58% α
ΕΚΤΕΡ (ΚΟ)	1.87	2.75% #	INTERCONTINENTAL (ΚΟ)	6.35	-1.55% α

Μετοχές με τη μεγαλύτερη Αξία Συναλλαγών	Αξία (χιλ. €)	Μεταβ.	Μετοχές με το μεγαλύτερο Όγκο Συναλλαγών	Όγκος	Μεταβ.
ALPHA ΥΠΗΡΕΣΙΩΝ ΣΥΜΜ (ΚΟ)	23,523.72	-0.19% α	ALPHA ΥΠΗΡΕΣΙΩΝ ΣΥΜΜ (ΚΟ)	14,783,984	-0.19% α
ΠΕΙΡΑΙΩΣ FINANCIAL HOLD (ΚΟ)	16,524.32	1.01% #	EUROBANK HOLDINGS (ΚΟ)	6,934,241	1.86% #
EUROBANK HOLDINGS (ΚΟ)	10,654.01	1.86% #	ΠΕΙΡΑΙΩΣ FINANCIAL HOLD (ΚΟ)	5,509,723	1.01% #
ΕΛΛΗΝ. ΧΡΗΜΑΤΙΣΤΗΡΙΑ-Χ.Α. (ΚΟ)	9,845.39	-1.37% α	ΕΛΛΗΝ. ΧΡΗΜΑΤΙΣΤΗΡΙΑ-Χ.Α. (ΚΟ)	1,946,208	-1.37% α
ΔΕΗ (ΚΟ)	7,614.55	0.69% #	ΕΘΝΙΚΗ ΤΡΑΠΕΖΑ (ΚΟ)	1,189,502	-0.67% α
ΕΘΝΙΚΗ ΤΡΑΠΕΖΑ (ΚΟ)	7,111.76	-0.67% α	LAVIPHARM (ΚΟ)	899,593	7.87% #
ΑΕΡΟΠΟΡΙΑ ΑΙΓΑΙΟΥ (ΚΟ)	7,000.18	1.32% #	ΑΔΜΗΕ ΣΥΜΜΕΤΟΧΩΝ Α.Ε. (ΚΟ)	864,981	1.52% #
JUMBO (ΚΟ)	6,890.14	-1.06% α	ΔΕΗ (ΚΟ)	743,730	0.69% #
ΜΥΤΙΛΗΝΑΙΟΣ (ΚΟ)	6,635.60	-0.32% α	ΑΕΡΟΠΟΡΙΑ ΑΙΓΑΙΟΥ (ΚΟ)	701,843	1.32% #
ΟΤΕ (ΚΟ)	6,515.19	1.71% #	ΟΤΕ (ΚΟ)	439,316	1.71% #

Σημείωση: Απεικονίζονται οι Μετοχές που δεν ανήκουν στην Κατηγορία Επιτήρησης και πραγματοποιήσαν κατά τη διάρκεια της συνεδρίασης Αξία Συναλλαγών μεγαλύτερη από 10,000 Ευρώ.

Αναλυτικά Στοιχεία Συναλλαγών Αγοράς Παραγώγων

	Αριθμός Πράξεων	Όγκος	Ανοικτές θέσεις
Σ.Μ.Ε. σε Δείκτες	297	3,296	8,719
FTSE/X.A. Τράπεζες	12	555	1,663
FTSE/X.A. Large Cap	281	2,659	6,783
MSCI GREECE REBASED	4	82	273
Σ.Μ.Ε. σε Μετοχές	4,195	172,501	513,248
ΑΔΜΗΕ ΣΥΜΜΕΤΟΧΩΝ Α.Ε. (ΚΟ)	250	6,103	14,792
ΑΕΡΟΠΟΡΙΑ ΑΙΓΑΙΟΥ (ΚΟ)	216	2,904	3,839
ΑΛΡΗΑ ΥΠΗΡΕΣΙΩΝ ΣΥΜΜ (ΚΟ)	795	87,297	224,860
ΑΥΤΟΗΕΛΛΑΣ (ΚΟ)	28	54	94
ΑΒΑΞ Α.Ε. (ΚΟ)	34	431	740
COCA-COLA HBC AG (ΚΟ)	39	241	338
CEENERGY HOLDINGS (ΚΑ)	55	2,164	6,151
ΕΛΛΑΚΤΩΡ (ΚΟ)	49	549	761
ΕΛΒΑΛΧΑΛΚΟΡ (ΚΟ)	66	639	1,960
EUROBANK HOLDINGS (ΚΟ)	258	19,871	56,951
ΕΥΔΑΠ (ΚΟ)	31	109	595
FOURLIS ΣΥΜΜΕΤΟΧΩΝ (ΚΟ)	19	116	1,052
ΓΕΚ ΤΕΡΝΑ (ΚΟ)	62	1,393	8,426
ΕΛΛΗΝ. ΧΡΗΜΑΤΙΣΤΗΡΙΑ-Χ.Α. (ΚΟ)	108	867	4,173
HELLENIQ ENERGY (ΚΟ)	6	26	1,469
INTRACOM HOLDINGS (ΚΟ)	40	336	4,555
INTRAKAT (ΚΟ)	58	1,546	10,744
JUMBO (ΚΟ)	14	64	462
LAMDA DEVELOPMENT(ΚΟ)	105	714	5,523
MIG (ΚΟ)	40	293	1,095
ΜΟΤΟΡ ΟΪΛ (ΚΟ)	72	416	1,787
ΜΥΤΙΛΗΝΑΙΟΣ (ΚΟ)	142	991	2,402
ΕΘΝΙΚΗ ΤΡΑΠΕΖΑ (ΚΟ)	320	5,953	23,874
ΟΠΑΠ (ΚΟ)	33	406	1,886
ΟΤΕ (ΚΟ)	271	3,721	12,661
ΟΛΠ (ΚΟ)	1	1	356
ΠΕΙΡΑΙΩΣ FINANCIAL HOLD (ΚΟ)	466	18,701	80,450
ΔΕΗ (ΚΟ)	305	7,496	22,825
QUEST ΣΥΜΜΕΤΟΧΩΝ (ΚΟ)	8	20	212
ΤΕΡΝΑ ΕΝΕΡΓΕΙΑΚΗ (ΚΟ)	232	7,342	12,491
TITAN CEMENT (ΚΑ)	14	42	528
VIOHALCO SA/NV (ΚΑ)	58	1,695	5,196
Δικαιώματα σε Δείκτες	21	149	1,635
FTSE/X.A. Large Cap	21	149	1,635
Δικαιώματα σε Μετοχές	0	0	819
ΑΛΡΗΑ ΥΠΗΡΕΣΙΩΝ ΣΥΜΜ (ΚΟ)	0	0	24
ΕΘΝΙΚΗ ΤΡΑΠΕΖΑ (ΚΟ)	0	0	280
ΟΠΑΠ (ΚΟ)	0	0	134
ΟΤΕ (ΚΟ)	0	0	30
ΠΕΙΡΑΙΩΣ FINANCIAL HOLD (ΚΟ)	0	0	5
ΔΕΗ (ΚΟ)	0	0	346
Συνολική Δραστηριότητα	4,513	175,946	524,421

Ημερήσιο Δελτίο Τιμών

Έτος: 144 Αύξων Αριθμός Συνεδρίασης: 108

Ενότητα 2: Αναλυτικά Στοιχεία Συναλλαγών Χρεογράφων

Δευτέρα, 12 Ιουνίου, 2023

Πληθος Χρεογράφων	Ονομ. Αξία	Μερίσματα [1]			Ημερ. Τελευτ. Αποκοπής		Σημ.	Χρεόγραφα	Τιμή κλεισίματος	% μεταβ.	Προηγ. Κλείσιμο- ημ/νία	Άνοιγμα	Κατωτ Τιμή	Ανωτ Τιμή	Τελ Σταθμ Τιμή	Τελευταία ζήτηση [7]	Τελευταία προσφορά [7]	P/E μετά φ. Χρήσιμ	Όγκος	Πράξεις	Αξία Συναλλαγών[8]	Χ.Α. Εταιρείας (χιλ. €) [3,5]	Χαμηλό έτους	Υψηλό έτους	Κλάδος [4]	
		2020	2021	2022	Μέρισμα [2]	Δικαίωμα																				
7,125,216	0.650	---	---	---	01/07/2005	14/12/1999	4955	ΚΡΕΚΑ (ΚΟ)	0.28	---	0.28	06/04/2023	---	---	---	---	---	---	---	---	---	---	1,995.06	0.17	0.43	45102010
7,734,375	1.00	---	---	---	09/07/2007	07/01/2011	5277	ΛΙΒΑΝΗ ΕΚΔΟΤ. ΟΡΓ. (ΚΟ)	0.125	---	0.125	28/04/2023	---	---	---	---	---	---	---	---	---	---	966.80	0.12	0.18	40301030

Σημειώσεις Χρεογράφων

Κωδικός	Κείμενο σημείωσης
()	- Προσαρμοσμένα Μέρισματα λόγω διανομής Δωρεάν μετοχών.
*	- Τελευταία προσαρμοσμένη τιμή κλεισίματος.
[1]	- Καθαρά μερίσματα.
[2]	- Στη στήλη "Ημερ. Αποκοπής τελευταίου δικαιώματος" αναφέρεται η Ημερομηνία εισαγωγής για Νέες Εταιρείες.
[3]	- Η Χρηματιστηριακή αξία αναφέρεται στο σύνολο των μετοχών
[4]	- Η κωδικοποίηση των Κλάδων Οικονομικής Δραστηριότητας του Χ.Α. παρουσιάζονται στο Παράρτημα Α
[5]	- Η Χρηματιστηριακή Αξία αναφέρεται στο σύνολο των κατηγοριών μετοχών (εφόσον έχουν εισαχθεί περισσότερες της μιας κατηγορίες) και δεν αναφέρεται σε επιμέρους κατηγορίες μετοχών μιας εταιρείας.
[6]	- P/E μεγαλύτερο του 100
[7]	- Τελευταία εικόνα του Βιβλίου Εντολών πριν το τέλος της συνεδρίασης
[8]	- Στην Αξία Συναλλαγών των Μετοχών περιλαμβάνονται όλοι οι τύποι Πακέτων
4750	- Μεταφορά στην Κατηγορία Επιτήρησης από 8/4/2011.
4955	- Μεταφορά στην Επιτήρηση από 5/4/2013.
4957	- Μεταφορά στην Επιτήρηση από 5/4/2013.
4958	- Μεταφορά στην Επιτήρηση από 5/4/2013.
4959	- Μεταφορά στην Επιτήρηση από 5/4/2013.
5093	- Μεταφορά στην Κατηγορία Επιτήρησης από 8/4/2015.
5141	- Μεταφορά στην Κατηγορία Επιτήρησης από 10/05/2017.
5160	- Μεταφορά στην Κατηγορία Επιτήρησης από 15/04/2016.
5165	- Μεταφορά στην Κατηγορία Επιτήρησης από 15/02/2018.
5179	- Αναστολή διαπραγμάτευσης από 25/05/2018.
5193	- Μεταφορά στην κατηγορία Επιτήρησης από 25/10/2018.
5197	- Μεταφορά στην κατηγορία Επιτήρησης από 07/11/2018.
5216	- Αναστολή διαπραγμάτευσης από 01/10/2019.
5232	- Μεταφορά στην Κατηγορία Επιτήρησης από 08/04/2011.
5233	- Αναστολή διαπραγμάτευσης από 13/05/2020.
5248	- Μεταφορά στην κατηγορία Επιτήρησης από 06/09/2011.
5253	- Μεταφορά στην Επιτήρηση από 14/5/2021.
5275	- Μεταφορά στη Κατηγορία Επιτήρησης από 09/07/2020.
5277	- Αναστολή διαπραγμάτευσης από 02/05/2023.
5278	- Αναστολή διαπραγμάτευσης από 03/05/2023.

Στοιχεία Συναλλαγών Πακέτων

Χρεόγραφο	Όγκος πακέτου	Τιμή πακέτου	Αξία πακέτου	Ωρα έγκρισης	Σημείωση
ALPHA ΥΠΗΡΕΣΙΩΝ ΣΥΜΜ (ΚΟ)	2,000,000	1.60	3,196,000.00	11:09:24	20
EUROBANK HOLDINGS (ΚΟ)	400,000	1.53	611,800.00	12:22:25	20
EUROBANK HOLDINGS (ΚΟ)	613,133	1.53	937,786.92	12:29:32	20
ΠΕΙΡΑΙΩΣ FINANCIAL HOLD (ΚΟ)	500,000	2.99	1,495,000.00	15:51:27	20
ΠΕΙΡΑΙΩΣ FINANCIAL HOLD (ΚΟ)	450,000	2.99	1,345,500.00	15:57:11	20
ΠΕΙΡΑΙΩΣ FINANCIAL HOLD (ΚΟ)	200,000	2.99	598,400.00	16:12:26	20
ΠΕΙΡΑΙΩΣ FINANCIAL HOLD (ΚΟ)	19,050	3.07	58,483.50	16:23:07	18
JUMBO (ΚΟ)	50,000	24.38	1,219,000.00	17:00:49	20
ΕΛΛΗΝ. ΧΡΗΜΑΤΙΣΤΗΡΙΑ-Χ.Α. (ΚΟ)	220,000	5.05	1,111,000.00	17:05:01	20
ΕΛΛΗΝ. ΧΡΗΜΑΤΙΣΤΗΡΙΑ-Χ.Α. (ΚΟ)	50,000	5.05	252,500.00	17:06:01	20
ΕΛΛΗΝ. ΧΡΗΜΑΤΙΣΤΗΡΙΑ-Χ.Α. (ΚΟ)	20,000	5.05	101,000.00	17:06:52	20
ΕΛΛΗΝ. ΧΡΗΜΑΤΙΣΤΗΡΙΑ-Χ.Α. (ΚΟ)	20,000	5.05	101,000.00	17:08:02	20
ΕΛΛΗΝ. ΧΡΗΜΑΤΙΣΤΗΡΙΑ-Χ.Α. (ΚΟ)	640,000	5.05	3,232,000.00	17:09:02	20
ΕΛΛΗΝ. ΧΡΗΜΑΤΙΣΤΗΡΙΑ-Χ.Α. (ΚΟ)	23,000	5.05	116,150.00	17:09:51	20
ΕΛΛΗΝ. ΧΡΗΜΑΤΙΣΤΗΡΙΑ-Χ.Α. (ΚΟ)	280,000	5.05	1,414,000.00	17:13:37	20

Σημειώσεις πακέτων

- 9 - Μέθοδος 6-1 / Ειδική Χρέωση
- 10 - Μέθοδος 6-1 / Ειδική Χρέωση, Αυθημερόν Διακανονισμός
- 14 - Μέθοδος 6-3 / Πακέτο Αποκατάστασης, Ατελής αγορά και Πώληση
- 18 - Μέθοδος 6-2 / SPOT 1
- 19 - Μέθοδος 6-2 / SPOT 2
- 20 - Μέθοδος 6-1 και Μέθοδος 6-1 Αυθημερόν Διακανονισμός
- 21 - Άλλη Προσυμφωνημένη

Στοιχεία Συναλλαγών Δικαιωμάτων

Ημερ. αποκοπής	Έναρξη εξάσκησης	Λήξη εξάσκησης	Λήξη διαπραγμάτευσης	Δικαιώματα	Κατωτ Τιμή	Ανωτ Τιμή	Τιμή κλεισ.	Τελευταία ζήτηση	Τελευταία προσφορά	Όγκος	Πράξεις	Αξία Συναλλαγών
----------------	------------------	----------------	----------------------	------------	------------	-----------	-------------	------------------	--------------------	-------	---------	-----------------

Δεν υπάρχουν Συναλλαγές Δικαιωμάτων.

Στοιχεία Συναλλαγών Εκποιήσεων

Χρεόγραφα	Τύπος Χρεογράφου	Όγκος Συναλλαγών	Αριθμός Πράξεων	Αξία Συναλλαγών	Σημείωση
-----------	------------------	------------------	-----------------	-----------------	----------

Δεν πραγματοποιήθηκαν Εκποιήσεις Μετοχών.

Σημειώσεις Εκποιήσεων

- Δημόσιος Ανοικτός Πλειστηριασμός
- Εκποίηση Ενσώματων Ονομαστικών Μετοχών
- Εκποίηση Αδιάθετων Κλασματικών Υπολοίπων

Στοιχεία Ενεργητικού Διαπραγματεύσιμων Αμοιβαίων Κεφαλαίων (Δ.Α.Κ.)

	Ημερομηνία συναλλαγών	Δημιουργία / Εξαγορά	Αριθ. Μερ. (T-1)	Νέα Μερ. (T-1)	Εξαγορασθ. Μερ. (T-1)	Μερίδια (T) [1]	Αξία Ενεργητικού [2]	Καθαρή Τιμή	Μέρισμα /Μερίδιο	Ημερ. Αποκοπής
ALPHA ETF FTSE Athex Large Cap	12/06/2023	5,000	906,928	---	---	906,928	28,128,440.00	31.0151	0.52	01/07/2022

Σημειώσεις Δ.Α.Κ.

[1] - Αριθμ. μεριδίων (T) = Αριθμ. μεριδίων (T-1) + Νεοεκδιθέντα μερίδια (T-1) - Εξαγορασθέντα μερίδια (T-1)

[2] - Περιλαμβάνονται και τα μερίδια που δημιουργήθηκαν / εξαγοράσθηκαν την ημέρα T-1.

Περιγραφή	Στοιχεία
Όνομασία Δ.Α.Κ.	ALPHA ETF FTSE Athex Large Cap
Σύμβολο Δ.Α.Κ. (GR)	ΑΔΑΚ
Σύμβολο Δ.Α.Κ. (EN)	AETF
ISIN Δ.Α.Κ.	GRF000153004
Κατηγορία Διαπραγμάτευσης	Διαπραγματεύσιμα Αμοιβαία Κεφάλαια (Δ.Α.Κ.)
Τύπος Δ.Α.Κ.	Μετοχών
Τρόπος διαχείρισης	Παθητικός
Επενδυτική Στρατηγική	Σκοπός της επενδυτικής πολιτικής του Αμοιβαίου Κεφαλαίου είναι η αναπαραγωγή της αποδόσεως του Δείκτη FTSE/X.A. Large Cap του Χρηματιστηρίου Αθηνών σε όρους Ευρώ, ακολουθώντας πλήρως και πανομοιότυπες τη σύνθεση του υποκείμενου Δείκτη.
Εκδότης	ΑΛΦΑ ASSET MANAGEMENT Α.Ε.Δ.Α.Κ.
Εταιρεία Διαχείρισης	ΑΛΦΑ ASSET MANAGEMENT Α.Ε.Δ.Α.Κ.
Ειδικοί Διαπραγματευτές	ΑΛΦΑ FINANCE Α.Χ.Ε.Π.Ε.Υ. , ΕΘΝΙΚΗ ΧΡΗΜΑΤΙΣΤΗΡΙΑΚΗ Α.Χ.Ε.Π.Ε.Υ.
Θεματοφύλακας	ΑΛΦΑ ΤΡΑΠΕΖΑ Α.Ε.
Σύμβολο Δείκτη (GR)	FTSE
Σύμβολο Δείκτη (EN)	FTSE
Όνομασία Δείκτη	FTSE/X.A. Large Cap
ISIN Δείκτη	GRI99201A006
Κλάσμα Δείκτη [1]	1/100
Αρχική Τιμή Μεριδίου	21.76
Συνολικός Αριθμός Μεριδίων [2]	906,928
Ημερομηνία πρώτης Έκδοσης	14/01/2008
Ημερομηνία έναρξης Διαπραγμάτευσης	24/01/2008
Νόμισμα Διαπραγμάτευσης	ΕΥΡΩ
Νόμισμα Ενεργητικού	ΕΥΡΩ
Αρχική Αξία Ενεργητικού [3]	3,000,000.00
Αριθμ. Μεριδίων για Δημιουργία-Εξαγορά [4]	5,000
Αμοιβή Διαχείρισης	0.375

Σημειώσεις Δ.Α.Κ.

[1] - Το κλάσμα της τιμής του δείκτη που αποτελεί η τιμή της πρώτης έκδοσης

[2] - Ο αριθμός μεριδίων που διαπραγματεύθηκαν στο Χρηματιστήριο την ημέρα T


[3] - Η αξία του ενεργητικού κατά την έκδοση

[4] - Ο αριθμός μεριδίων που απαιτείται κατά τη διαδικασία δημιουργίας εξαγοράς

12/06/2023

Ανακοινώσεις

Η.Δ.Τ.



ΑΝΑΚΟΙΝΩΣΕΙΣ

ΓΝΩΣΤΟΠΟΙΗΣΕΙΣ ΕΤΑΙΡΙΩΝ

From: AVE A.E.
Posted At: 09 June 2023 16:51
Conversation: ΑΝΑΚΟΙΝΩΣΗ ΑΛΛΩΝ ΣΗΜΑΝΤΙΚΩΝ ΓΕΓΟΝΟΤΩΝ
Posted To: DOLAnnouncements2

Subject: ΑΝΑΚΟΙΝΩΣΗ ΑΛΛΩΝ ΣΗΜΑΝΤΙΚΩΝ ΓΕΓΟΝΟΤΩΝ

Σε συνέχεια της από 10 Μαΐου ανακοίνωση της εταιρείας “AVE A.E.”, η αύξηση του μετοχικού κεφαλαίου της μητρικής εταιρείας έως του ποσού των 8 εκατ. ευρώ η οποία θα ολοκληρωθεί εντός της χρήσης 2023 θα τεθεί ως θέμα στην Τακτική Γενική Συνέλευση των Μετόχων της στις 07/09/2023.

From: ΚΑΠΝΟΒΙΟΜΗΧΑΝΙΑ ΚΑΡΕΛΙΑ Α.Ε.
Posted At: 09 June 2023 16:53
Conversation: ΑΝΑΚΟΙΝΩΣΗ ΓΙΑ ΤΙΣ ΑΠΟΦΑΣΕΙΣ ΓΕΝΙΚΗΣ ΣΥΝΕΛΕΥΣΗΣ
Posted To: DOLAnnouncements2

Subject: ΑΝΑΚΟΙΝΩΣΗ ΓΙΑ ΤΙΣ ΑΠΟΦΑΣΕΙΣ ΓΕΝΙΚΗΣ ΣΥΝΕΛΕΥΣΗΣ

ΑΝΑΚΟΙΝΩΣΗ ΓΙΑ ΤΙΣ ΑΠΟΦΑΣΕΙΣ ΓΕΝΙΚΗΣ
ΣΥΝΕΛΕΥΣΗΣ

[ΑΝΑΚΟΙΝΩΣΗ ΓΙΑ ΤΙΣ ΑΠΟΦΑΣΕΙΣ ΓΕΝΙΚΗΣ ΣΥΝΕΛΕΥΣΗΣ](#)

From: ΕΥΡΩΣΥΜΒΟΥΛΟΙ Α.Ε.
Posted At: 09 June 2023 17:29
Conversation: ΓΝΩΣΤΟΠΟΙΗΣΗ ΑΛΛΑΓΗΣ ΣΥΝΘΕΣΗΣ ΔΙΟΙΚΗΤΙΚΟΥ ΣΥΜΒΟΥΛΙΟΥ ΚΑΙ ΕΠΙΤΡΟΠΩΝ
Posted To: DOLAnnouncements2
Subject: ΓΝΩΣΤΟΠΟΙΗΣΗ ΑΛΛΑΓΗΣ ΣΥΝΘΕΣΗΣ ΔΙΟΙΚΗΤΙΚΟΥ ΣΥΜΒΟΥΛΙΟΥ ΚΑΙ ΕΠΙΤΡΟΠΩΝ

Εκλογή Νέου Δ.Σ. από την Τακτική Γ.Σ. της 9.6.2023 – Συγκρότηση του Δ.Σ. σε σώμα και κατανομή αρμοδιοτήτων – Συγκρότηση των Επιτροπών του Δ.Σ. (Επιτροπής Ελέγχου και Επιτροπής Υποψηφιοτήτων και Αποδοχών).

Ανακοινώνεται από την Εταιρεία «ΕΥΡΩΣΥΜΒΟΥΛΟΙ ΑΝΩΝΥΜΗ ΕΤΑΙΡΙΑ ΣΥΜΒΟΥΛΩΝ ΑΝΑΠΤΥΞΗΣ ΚΑΙ ΤΕΧΝΟΛΟΓΙΑΣ» με δ.τ. «ΕΥΡΩΣΥΜΒΟΥΛΟΙ Α.Ε.» ότι η ετήσια Τακτική Γενική Συνέλευση των Μετόχων της, η οποία πραγματοποιήθηκε σήμερα την 9η Ιουνίου 2023, ημέρα Παρασκευή και ώρα 11:00, στα γραφεία της Εταιρείας στην Πυλαία Θεσσαλονίκης, οδός Αντώνη Τρίτση 21, σύμφωνα με την από 17.5.2023 σχετική πρόσκληση του Δ.Σ., στην οποία συμμετείχαν 41 μέτοχοι οι οποίοι κατά την record date 4.6.2023 είχαν την κυριότητα 10.746.134 κοινών ονομαστικών μετοχών επί συνόλου 14.833.480 κοινών ονομαστικών μετοχών (απαρτία 72,45%), εξέλεξε ομόφωνα νέο εννεαμελές Διοικητικό Συμβούλιο με τετραετή θητεία, αρχόμενη από την εκλογή του σήμερα την 9.6.2023 και λήγουσα κατά την ημέρα σύγκλησης της Ετήσιας Τακτικής Γενικής Συνέλευσης των Μετόχων εντός του πρώτου εξαμήνου του έτους 2027 και όχι πέρα της 10ης Σεπτεμβρίου 2027, για να εγκρίνει τις οικονομικές καταστάσεις της χρήσεως 2026, αποτελούμενο από τους: **Πάρι Κοκορότσικο, Ευστάθιο Ταυρίδη, Ανέστη Κερεμλόγλου, Μιχαήλ Μπρούστη, Χρήστο Φώλια, Ευάγγελο Πούλιο (ανεξάρτητο μέλος), Πέτρο Ιακώβου (ανεξάρτητο μέλος), Γεωργία Αϋφαντοπούλου (ανεξάρτητο μέλος), Ελένη Τζάκου (ανεξάρτητο μέλος)**. Για την εκλογή και απονομή της ιδιότητας του ανεξάρτητου μέλους του Δ.Σ. η Γενική Συνέλευση έλαβε υπόψη της την εισήγηση της Επιτροπής Υποψηφιοτήτων και Αποδοχών καθώς και την Πολιτική Καταλληλότητας την οποία υιοθετεί η εταιρία και διαπίστωσε την καταλληλότητα ενός εκάστου εξ αυτών, όπως επίσης και ότι δεν υφίστανται κωλύματα ή ασυμβίβαστα για την εκλογή τους από τον Κώδικα Εταιρικής Διακυβέρνησης, τον Κανονισμό Εσωτερικής Λειτουργίας και τις πρόνοιες του ν.4706/2020. Επίσης διαπιστώθηκε από την Γενική Συνέλευση ότι για κάθε ένα από τα ανεξάρτητα μέλη του Δ.Σ. πληρούνται πλήρως τα κριτήρια ανεξαρτησίας του άρθρου 9 του ν.4706/2020. **ΥΠΕΡ** ψήφισαν 10.746.134 κοινές ονομαστικές μετοχές και

δικαιώματα ψήφου, ήτοι πλειοψηφία **100%** των μετόχων που έλαβαν μέρος στην Γ.Σ. Απαρτία επί του συγκεκριμένου θέματος **72,45%**.

Στην συνέχεια το Δ.Σ. συνεδρίασε (την 9.6.2023) προκειμένου να συγκροτηθεί σε σώμα, να κατανεμηθούν οι ιδιότητες του Εκτελεστικού και του Μη Εκτελεστικού Μέλους να ανατεθούν καθήκοντα και αρμοδιότητες και για να συγκροτήσει τις Επιτροπές του, ήτοι την Επιτροπή Ελέγχου και την Επιτροπή Υποψηφιοτήτων και Αποδοχών.

Η σύνθεση του Δ.Σ. η οποία ομόφωνα αποφασίσθηκε έχει ως ακολούθως:

1. Πάρις Κοκορότσικος του Στέργιου και της Μαρίκας, Χημικός Μηχανικός, που γεννήθηκε στις Σέρρες το 1960, είναι κάτοικος Πυλαίας Θεσσαλονίκης, επί της οδού Σπ. Μουστακλή 7, είναι κάτοχος του με αριθμό ΑΚ 880014 Δελτίου Αστυνομικής Ταυτότητας του Τ.Α. Πυλαίας Θεσσαλονίκης, με Α.Φ.Μ.026667889, **Εκτελεστικό Μέλος, Πρόεδρος και Διευθύνων Σύμβουλος και Νόμιμος Εκπρόσωπος.**

2. Ευστάθιος Ταυρίδης του Γαβριήλ και της Αλίκης, Χημικός Μηχανικός - Οικονομολόγος, που γεννήθηκε στη Δράμα το 1960, είναι κάτοικος Πυλαίας Θεσσαλονίκης, επί της οδού Αλόης 2, είναι κάτοχος του υπ' αριθμόν ΑΝ 724979 Δελτίου Αστυνομικής Ταυτότητας του Τ.Α. Καλαμαριάς, με Α.Φ.Μ. 022731483, **Εκτελεστικό Μέλος, Αντιπρόεδρος και Διευθύνων Σύμβουλος και Νόμιμος Εκπρόσωπος.**

3. Ευάγγελος Πούλιος του Νικολάου και της Ειρήνης, Επιχειρηματίας, που γεννήθηκε στις Σέρρες το 1972, είναι κάτοικος Βουκουρεστίου (Ρουμανίας), οδός George Magheru 11, είναι κάτοχος του υπ' αριθμόν ΑΤ30525714 Διαβατηρίου της Ελληνικής Δημοκρατίας το οποίο έχει εκδοθεί από την Α.Ε.Α. την 24.9.2021, με Α.Φ.Μ. 039984048, **Ανεξάρτητο Μη Εκτελεστικό Μέλος, Μη Εκτελεστικός Αντιπρόεδρος του Δ.Σ.**

4. Ανέστης Κερεμλόγλου του Αντώνιου και της Ευαγγελίας, Οικονομολόγος, που γεννήθηκε στην Θεσσαλονίκη το έτος 1951, είναι κάτοχος του υπ' αριθμόν Χ232248 Δελτίου Αστυνομικής Ταυτότητας του Α.Τ. Πλατείας Δημοκρατίας Θεσσαλονίκης, είναι κάτοικος Πανοράματος Θεσσαλονίκης επί της οδού Παχατουρίδου 31, με Α.Φ.Μ. 022680675, **Μη Εκτελεστικό Μέλος.**

5. Μιχαήλ Μπρούστης του Γεωργίου και της Μαρίας, Οικονομολόγος, που γεννήθηκε στην Αθήνα το 1963, κάτοικος Βουλαγμένης Αττικής, οδός Πανδώρας 9, κάτοχος του υπ' αριθμόν Φ070629 Δελτίου Αστυνομικής Ταυτότητας του Α.Τ. Γλυφάδας, με Α.Φ.Μ. 035793799, **Μη Εκτελεστικό Μέλος.**

6. Χρήστος Φώλιας του Σωτήριου και της Ζαφειρούλας, Επιχειρηματίας, που γεννήθηκε στην Θεσσαλονίκη το 1951, κάτοικος Ανοιξέως Αττικής, Λεωφ. Ανοιξέως 22, κάτοχος

του υπ' αριθμόν ΑΒ 650348 Δελτίου Αστυνομικής Ταυτότητας του Τ.Α. Ραφήνας , με Α.Φ.Μ. 01168878, **Μη Εκτελεστικό Μέλος.**

7. Πέτρος Ιακώβου του Νικολάου και της Καίτης, Ιδιωτικός Υπάλληλος, που γεννήθηκε στην Θεσσαλονίκη το 1959, είναι κάτοικος Νέας Μηχανιώνας Θεσσαλονίκης, είναι κάτοχος του υπ' αριθμόν ΑΜ291938 Δελτίου Αστυνομικής Ταυτότητας με Α.Φ.Μ. 022678631, **Ανεξάρτητο Μη Εκτελεστικό Μέλος.**

8. Γεωργία Αϋφαντοπούλου του Βασιλείου και της Ναυσικάς, Πολιτικός Μηχανικός, που γεννήθηκε στην Αγρίνιο το 1963, είναι κάτοικος Θεσσαλονίκης επί της οδού Αμφοτερού 6 - 8, είναι κάτοχος του υπ' αριθμόν ΑΚ325998 Δελτίου Αστυνομικής Ταυτότητας με Α.Φ.Μ. 043778053, **Ανεξάρτητο Μη Εκτελεστικό Μέλος.**

9. Ελένη Τζάκου του Αλκιβιάδη και της Έλλης, Σύμβουλος Επιχειρήσεων, που γεννήθηκε στην Αθήνα το 1962, είναι κάτοικος Αθηνών επί της οδού 28ης Οκτωβρίου αριθμός 5, είναι κάτοχος του υπ' αριθμόν ΑΙ 091541 Δελτίου Αστυνομικής Ταυτότητας με Α.Φ.Μ. 030813894, **Ανεξάρτητο Μη Εκτελεστικό Μέλος.**

Κατόπιν το Δ.Σ. εξέλεξε ομόφωνα εκ των μελών του, τα μέλη α) της Επιτροπής Ελέγχου και β) της Επιτροπής Υποψηφιοτήτων και Αποδοχών. Η Θητεία των ανωτέρω Επιτροπών είναι αντίστοιχη της θητείας του Δ.Σ. Οι σύνθεση των Επιτροπών αυτών έχει ως ακολούθως:

Η **Επιτροπή Ελέγχου** θα απαρτίζεται από τους:

- 1. Πέτρο Ιακώβου**, Ανεξάρτητο Μη Εκτελεστικό Μέλος Δ.Σ. , **Πρόεδρος της Επιτροπής**
- 2. Ευάγγελο Πούλιο**, Ανεξάρτητο Μη Εκτελεστικό Μέλος Δ.Σ. και **Μέλος της Επιτροπής**
- 3. Ανέστη Κερεμλόγλου**, Μη Εκτελεστικό Μέλος Δ.Σ. και **Μέλος της Επιτροπής**

Η **Επιτροπή Υποψηφιοτήτων και Αποδοχών** θα απαρτίζεται από τους

- 1. Ελένη Τζάκου**, Ανεξάρτητο Μη Εκτελεστικό Μέλος Δ.Σ., **Πρόεδρος της Επιτροπής**
- 2. Γεωργία Αϋφαντοπούλου**, Ανεξάρτητο Μη Εκτελεστικό Μέλος Δ.Σ. και **Μέλος της Επιτροπής**

3. Μιχαήλ Μπρούστις, Μη Εκτελεστικό Μέλος Δ.Σ. και Μέλος της Επιτροπής

[Πρακτικό Δ.Σ. Συγκρότηση σε Σώμα](#)

[Πρακτικό Επιτροπής Ελέγχου](#)

[Πρακτικό Επιτροπή Υποψηφιοτήτων](#)

[Εκλογή Νέου Δ.Σ.](#)

From: ΑΤΤΙCΑ Α.Ε. ΣΥΜΜΕΤΟΧΩΝ
Posted At: 09 June 2023 17:32
Conversation: ΑΝΑΚΟΙΝΩΣΗ-ΔΙΑΒΑΘΜΙΣΗ ΠΙΣΤΟΛΗΠΤΙΚΗΣ ΙΚΑΝΟΤΗΤΑΣ
Posted To: DOLAnnouncements2

Subject: ΑΝΑΚΟΙΝΩΣΗ-ΔΙΑΒΑΘΜΙΣΗ ΠΙΣΤΟΛΗΠΤΙΚΗΣ ΙΚΑΝΟΤΗΤΑΣ

Δείτε τη συνημμένη ανακοίνωση.

[ΑΝΑΚΟΙΝΩΣΗ-ΔΙΑΒΑΘΜΙΣΗ ΠΙΣΤΟΛΗΠΤΙΚΗΣ ΙΚΑΝΟΤΗΤΑΣ](#)

From: ΕΥΡΩΣΥΜΒΟΥΛΟΙ Α.Ε.
Posted At: 09 June 2023 17:39
Conversation: ΑΝΑΚΟΙΝΩΣΗ ΓΙΑ ΤΗΝ ΤΡΕΧΟΥΣΑ ΔΡΑΣΤΗΡΙΟΤΗΤΑ ΤΗΣ ΕΥΡΩΣΥΜΒΟΥΛΟΙ Α.Ε.
Posted To: DOLAnnouncements2
Subject: ΑΝΑΚΟΙΝΩΣΗ ΓΙΑ ΤΗΝ ΤΡΕΧΟΥΣΑ ΔΡΑΣΤΗΡΙΟΤΗΤΑ ΤΗΣ ΕΥΡΩΣΥΜΒΟΥΛΟΙ Α.Ε.

Ο Όμιλος της Ευρωσύμβουλοι Α.Ε. υλοποιώντας πιστά το στρατηγικό σχέδιο της Διοίκησης για την περίοδο 2021 – 2025, ήδη δρέπει τα αποτελέσματα των εξορθολογισμένων επιλογών του, ενώ καθίσταται σαφές ότι η μεγέθυνση του Ομίλου αποκτά σαφώς μονιμότερα αλλά και ευρύτερα χαρακτηριστικά. Στο πλαίσιο αυτό, η εισηγμένη ξεκίνησε ένα νέο αναπτυξιακό κύκλο, ο οποίος ήδη εξελίσσεται σε επίπεδο πολύ ανώτερο των αρχικών εκτιμήσεων, με αποτέλεσμα σήμερα η Εταιρεία - παρά την ήδη εντυπωσιακή αύξηση των μεγεθών της για τη χρήση 2022, να έχει ουσιαστικά «κλειδώσει» -σε υψηλά επίπεδα- το εκτιμώμενο ΕΒΙΔΤΑ για την περίοδο 2023 - 2025.

Η διαφανόμενη ομαλοποίηση και σταθεροποίηση του πολιτικού και επιχειρηματικού περιβάλλοντος, σε συνδυασμό με την εκτιμώμενη επιτάχυνση των αναπτυξιακών προοπτικών της Ελληνικής Οικονομίας, έχουν ως αποτέλεσμα ο Όμιλος να επιταχύνει τις σχετικές διερευνητικές συζητήσεις και επαφές για τη στρατηγική συμμετοχή και σε άλλες, πέραν των υφιστάμενων, δραστηριοτήτων, με σκοπό να διαμορφώσει νέες πηγές εσόδων και αύξησης του ΕΒΙΤΔΑ. Στο πλαίσιο αυτό:

- Ο Όμιλος συνεχίζει την πολιτική μείωσης του τραπεζικού δανεισμού, (μειώθηκε κατά ένα εκατομμύριο περίπου το εξάμηνο του τρέχοντος έτους) με αποτέλεσμα σήμερα τα ταμειακά διαθέσιμα να υπερβαίνουν τον τραπεζικό δανεισμό και, συνεπώς ο Όμιλος να έχει αρνητικό καθαρό χρέος. Σημειώνεται ότι, η τάση της ύπαρξης πλεονάζουσας ρευστότητας αναμένεται να συνεχισθεί και να ενισχυθεί, με αποτέλεσμα ο Όμιλος να εξετάζει τις διαθέσιμες επιλογές για την αύξηση της λειτουργικής κερδοφορίας και τη δημιουργία πρόσθετης αξίας για τους μετόχους .

- Η Εταιρεία βρίσκεται στο τελικό στάδιο των διαδικασιών για την πώληση του ενός εκ των δυο τμημάτων του κτηρίου της, γεγονός το οποίο όταν πραγματοποιηθεί θα ενισχύσει ιδιαίτερα σημαντικά τα ταμειακά της διαθέσιμα. Ήδη, η Εταιρεία έχει λάβει εκδηλώσεις ενδιαφέροντος για την πώληση του κτιρίου με τίμημα το οποίο υπερβαίνει σημαντικά τις αρχικές εκτιμήσεις της Εταιρείας, το οποίο εφόσον τελικά υλοποιηθεί θα έχει ως αποτέλεσμα την ανοδική αναθεώρηση του ύψους της ταμειακής ρευστότητας που μπορεί

να διαθέσει η Εταιρεία για την επέκταση των δραστηριοτήτων και σε άλλους τομείς, σύμφωνα με το στρατηγικό της σχέδιο

Επιπρόσθετα, τόσο στο πλαίσιο αυτό, αλλά και ως έμπρακτη απόδειξη της εμπιστοσύνης των διεθνών επενδυτών στις προοπτικές της Ελληνικής Οικονομίας, η Εταιρεία βρίσκεται στο τελικό στάδιο των συζητήσεων με Διεθνή Αμερικανικό Χρηματοοικονομικό Οίκο, με σκοπό την διασφάλιση και διαμόρφωση χρηματοδοτικού σχήματος για την πραγματοποίηση επενδύσεων στην Ελλάδα.

[Δελτίο Τύπου Ιούνιος 2023](#)

From: ΚΑΠΝΟΒΙΟΜΗΧΑΝΙΑ ΚΑΡΕΛΙΑ Α.Ε.
Posted At: 09 June 2023 17:53
Conversation: ΓΝΩΣΤΟΠΟΙΗΣΗ ΑΠΟΚΟΠΗΣ ΔΙΚΑΙΩΜΑΤΟΣ ΜΕΡΙΣΜΑΤΟΣ / ΠΛΗΡΩΜΗΣ ΜΕΡΙΣΜΑΤΟΣ
Posted To: DOLAnnouncements2

Subject: ΓΝΩΣΤΟΠΟΙΗΣΗ ΑΠΟΚΟΠΗΣ ΔΙΚΑΙΩΜΑΤΟΣ ΜΕΡΙΣΜΑΤΟΣ / ΠΛΗΡΩΜΗΣ ΜΕΡΙΣΜΑΤΟΣ

ΓΝΩΣΤΟΠΟΙΗΣΗ ΑΠΟΚΟΠΗΣ ΔΙΚΑΙΩΜΑΤΟΣ ΜΕΡΙΣΜΑΤΟΣ / ΠΛΗΡΩΜΗΣ ΜΕΡΙΣΜΑΤΟΣ

[ΓΝΩΣΤΟΠΟΙΗΣΗ ΑΠΟΚΟΠΗΣ ΔΙΚΑΙΩΜΑΤΟΣ ΜΕΡΙΣΜΑΤΟΣ](#)

From: INTRAKAT A.E. ΤΕΧΝΙΚΩΝ ΚΑΙ ΕΝΕΡΓΕΙΑΚΩΝ ΕΡΓΩΝ
Posted At: 09 June 2023 17:55
Conversation: Πρόσκληση σε Τακτική Γενική Συνέλευση των κ.κ. Μετόχων της INTRAKAT
Posted To: DOLAnnouncements2
Subject: Πρόσκληση σε Τακτική Γενική Συνέλευση των κ.κ. Μετόχων της INTRAKAT

Δείτε την Πρόσκληση της Εταιρείας

[Πρόσκληση σε Τακτική Γενική Συνέλευση των κ.κ. Μετόχων της INTRAKAT](#)

From: INTRAKOM A.E.

Posted At: 09 June 2023 18:00

Conversation: ΑΝΑΚΟΙΝΩΣΗ ΥΠΟΒΟΛΗΣ ΥΠΟΧΡΕΩΤΙΚΗΣ ΔΗΜΟΣΙΑΣ ΠΡΟΤΑΣΗΣ
ΑΠΟ ΤΗΝ INTRACOM PROPERTIES ΓΙΑ ΤΗΝ ΑΠΟΚΤΗΣΗ ΤΩΝ
ΚΟΙΝΩΝ ΜΕΤΟΧΩΝ ΤΗΣ Κ.Λ.Μ. Α.Ε.

Posted To: DOLAnnouncements2

Subject: ΑΝΑΚΟΙΝΩΣΗ ΥΠΟΒΟΛΗΣ ΥΠΟΧΡΕΩΤΙΚΗΣ ΔΗΜΟΣΙΑΣ ΠΡΟΤΑΣΗΣ
ΑΠΟ ΤΗΝ INTRACOM PROPERTIES ΓΙΑ ΤΗΝ ΑΠΟΚΤΗΣΗ ΤΩΝ
ΚΟΙΝΩΝ ΜΕΤΟΧΩΝ ΤΗΣ Κ.Λ.Μ. Α.Ε.

Δείτε την Ανακοίνωση

[ΑΝΑΚΟΙΝΩΣΗ 09.06.2023
ΑΠΟΤΙΜΗΣΗ](#)

From: ΚΑΠΝΟΒΙΟΜΗΧΑΝΙΑ ΚΑΡΕΛΙΑ Α.Ε.
Posted At: 09 June 2023 18:19
Conversation: ΓΝΩΣΤΟΠΟΙΗΣΗ ΑΛΛΑΓΗΣ ΣΥΝΘΕΣΗΣ ΔΙΟΙΚΗΤΙΚΟΥ ΣΥΜΒΟΥΛΙΟΥ
Posted To: DOLAnnouncements2

Subject: ΓΝΩΣΤΟΠΟΙΗΣΗ ΑΛΛΑΓΗΣ ΣΥΝΘΕΣΗΣ ΔΙΟΙΚΗΤΙΚΟΥ ΣΥΜΒΟΥΛΙΟΥ

ΑΝΑΚΟΙΝΩΣΗ ΓΙΑ:

Εκλογή νέου Διοικητικού Συμβουλίου και συγκρότησή του σε σώμα

Εκλογή νέας Επιτροπής Ελέγχου και συγκρότησή της σε σώμα

Εκλογή νέας Επιτροπής Αποδοχών και Υποψηφιοτήτων και συγκρότησή της
σε σώμα

[ΑΝΑΚΟΙΝΩΣΗ ΓΙΑ ΝΕΟ ΔΣ ΕΕ ΕΑΥ](#)

From: ΕΛΛΗΝΙΚΑ ΧΡΗΜΑΤΙΣΤΗΡΙΑ Α.Ε.
Posted At: 09 June 2023 18:53
Conversation: Συναλλαγές της Eurobank Equities
Posted To: DOLAnnouncements2

Subject: Συναλλαγές της Eurobank Equities

Η Εταιρία Ελληνικά Χρηματιστήρια-Χρηματιστήριο Αθηνών Α.Ε. Συμμετοχών (ATHEX) ανακοινώνει σύμφωνα με τον Ν.3556/2007 και τις διατάξεις του Κανονισμού (ΕΕ) 596/2014 του Ευρωπαϊκού Κοινοβουλίου και του Συμβουλίου ότι η Eurobank Equities Α.Ε.Π.Ε.Υ. την ενημέρωσε ότι πραγματοποίησε τις εξής συναλλαγές:

α/α	Ημερομηνία γνωστοποίησης στην ATHEX	Ημερομηνία συναλλαγής	Είδος συναλ.	Ποσότητα	Χρηματοπιστωτικό μέσο	Συνολική αξία (ευρώ)
1	08.06.2023	07.06.2023	Αγορά	21	ΣΜΕ ΕΧΑΕ	10.103,00
2	08.06.2023	07.06.2023	Πώληση	21	ΣΜΕ ΕΧΑΕ	10.264,00
3	09.06.2023	08.06.2023	Αγορά	500	Μετοχές ΕΧΑΕ (κο)	2.560,00
4	09.06.2023	08.06.2023	Αγορά	357	ΣΜΕ ΕΧΑΕ	179.204,00
5	09.06.2023	08.06.2023	Πώληση	5	ΣΜΕ ΕΧΑΕ	2.520,00
6	09.06.2023	08.06.2023	Πώληση	362	ΣΜΕ ΕΧΑΕ	183.915,00

Η Eurobank Equities Α.Ε.Π.Ε.Υ. πραγματοποίησε τις ανωτέρω συναλλαγές λόγω της ειδικής διαπραγμάτευσης που έχει αναλάβει στην αγορά παραγώγων σε Συμβόλαια Μελλοντικής Εκπλήρωσης (ΣΜΕ) με υποκείμενο τίτλο τη μετοχή της εταιρίας (σύμβολο μετοχής: ΕΧΑΕ).

Η γνωστοποίηση εκ μέρους της Eurobank Equities Α.Ε.Π.Ε.Υ. προς την εταιρεία και ακολούθως από την εταιρία προς τις αρχές της Κεφαλαιαγοράς, γίνεται επειδή ο κ. Κωνσταντίνος Βασιλείου είναι μη εκτελεστικό μέλος του Δ.Σ. της Eurobank Equities Α.Ε.Π.Ε.Υ. ενώ κατέχει ταυτόχρονα τη θέση του Μη Εκτελεστικού Μέλους του Δ.Σ. της ATHEX (υπόχρεο πρόσωπο με βάση το Ν.3340/2005).

From: ΜΠΛΕ ΚΕΔΡΟΣ ΑΕΕΑΠ
Posted At: 09 June 2023 18:54
Conversation: Γνωστοποίηση αγοράς ιδίων μετοχών
Posted To: DOLAnnouncements2

Subject: Γνωστοποίηση αγοράς ιδίων μετοχών

Δείτε την ανακοίνωση

[Γνωστοποίηση αγοράς ιδίων μετοχών](#)

From: Ε.ΥΔ.Α.Π. Α.Ε.
Posted At: 09 June 2023 20:32
Conversation: ΑΠΟΦΑΣΕΙΣ ΕΙΔΙΚΗΣ ΣΥΝΕΛΕΥΣΗΣ ΜΕΤΟΧΩΝ ΜΕΙΟΨΗΦΙΑΣ 2023
Posted To: DOLAnnouncements2

Subject: ΑΠΟΦΑΣΕΙΣ ΕΙΔΙΚΗΣ ΣΥΝΕΛΕΥΣΗΣ ΜΕΤΟΧΩΝ ΜΕΙΟΨΗΦΙΑΣ 2023

Επισυνάπτεται σχετικό αρχείο

[ΑΠΟΦΑΣΕΙΣ ΕΙΔΙΚΗΣ ΣΥΝΕΛΕΥΣΗΣ ΜΕΤΟΧΩΝ ΜΕΙΟΨΗΦΙΑΣ 2023](#)

From: Ε.ΥΔ.Α.Π. Α.Ε.
Posted At: 09 June 2023 20:33
Conversation: ΑΠΟΤΕΛΕΣΜΑΤΑ ΨΗΦΟΦΟΡΙΑΣ ΕΙΔΙΚΗΣ ΣΥΝΕΛΕΥΣΗΣ ΜΕΤΟΧΩΝ ΜΕΙΟΨΗΦΙΑΣ ΕΥΔΑΠ Α.Ε.
Posted To: DOLAnnouncements2

Subject: ΑΠΟΤΕΛΕΣΜΑΤΑ ΨΗΦΟΦΟΡΙΑΣ ΕΙΔΙΚΗΣ ΣΥΝΕΛΕΥΣΗΣ ΜΕΤΟΧΩΝ ΜΕΙΟΨΗΦΙΑΣ ΕΥΔΑΠ Α.Ε.

Επισυνάπτεται σχετικό αρχείο

[ΑΠΟΤΕΛΕΣΜΑΤΑ ΨΗΦΟΦΟΡΙΑΣ ΕΙΔΙΚΗΣ ΣΥΝΕΛΕΥΣΗΣ ΜΕΤΟΧΩΝ ΜΕΙΟΨΗΦΙΑΣ ΕΥΔΑΠ Α.Ε.](#)

From: LOULIS FOOD INGREDIENTS A.E.
Posted At: 12 June 2023 09:08
Conversation: ΕΝΗΜΕΡΩΣΗ ΟΙΚΟΝΟΜΙΚΟΥ ΗΜΕΡΟΛΟΓΙΟΥ 2023
Posted To: DOLAnnouncements2

Subject: ΕΝΗΜΕΡΩΣΗ ΟΙΚΟΝΟΜΙΚΟΥ ΗΜΕΡΟΛΟΓΙΟΥ 2023

Η Loulis Food Ingredients A.E., σύμφωνα με τα οριζόμενα στο άρθρο 4.1.3.15.1 παρ. 3 του Κανονισμού του Χρηματιστηρίου Αθηνών, ανακοινώνει ότι το Οικονομικό Ημερολόγιο του έτους 2023 συμπληρώνεται αναφορικά με την επιστροφή προς τους μετόχους της Εταιρείας κεφαλαίου ποσού 0,12 Ευρώ ανά μετοχή.

Ειδικότερα προστίθενται στο Οικονομικό ημερολόγιο τα εξής :

Δευτέρα 26.06.2023: Ημερομηνία αποκοπής δικαιώματος επιστροφής κεφαλαίου

Τρίτη 27.06.2023: Ημερομηνία δικαιούχων επιστροφής κεφαλαίου - Record Date

Δευτέρα 03.07.2023: Έναρξη καταβολής επιστροφής κεφαλαίου

Η καταβολή του μερίσματος θα πραγματοποιηθεί μέσω πληρώτριας Τράπεζας, σύμφωνα με όσα προβλέπονται στον Κανονισμό του Χρηματιστηρίου Αθηνών. Οι λεπτομέρειες θα δοθούν με νεότερη ανακοίνωση της Εταιρείας.

Αθήνα, 12.06.2023

Loulis Food Ingredients A.E.

From: TITAN CEMENT INTERNATIONAL S.A
Posted At: 12 June 2023 09:42
Conversation: Πρόγραμμα αγοράς ιδίων μετοχών
Posted To: DOLAnnouncements2

Subject: Πρόγραμμα αγοράς ιδίων μετοχών

Δείτε το συνημμένο αρχείο.

[Πρόγραμμα αγοράς ιδίων μετοχών](#)

From: INTRALOT A.E.
Posted At: 12 June 2023 11:24
Conversation: Δελτίο Τύπου: Η INTRALOT υπογράφει δεκαετές συμβόλαιο με τη
λοταρία της Ταϊβάν
Posted To: DOLAnnouncements2

Subject: Δελτίο Τύπου: Η INTRALOT υπογράφει δεκαετές συμβόλαιο με τη
λοταρία της Ταϊβάν

Δείτε το Δελτίο
Τύπου

[Δελτίο Τύπου](#)

From: ΕΛΛΗΝΙΚΑ ΧΡΗΜΑΤΙΣΤΗΡΙΑ Α.Ε.
Posted At: 12 June 2023 11:26
Conversation: 22η Τακτική ΓΣ: Συμμετοχή και αποτελέσματα ψηφοφορίας
Posted To: DOLAnnouncements2

Subject: 22η Τακτική ΓΣ: Συμμετοχή και αποτελέσματα ψηφοφορίας

Η ΕΛΛΗΝΙΚΑ ΧΡΗΜΑΤΙΣΤΗΡΙΑ-ΧΡΗΜΑΤΙΣΤΗΡΙΟ ΑΘΗΝΩΝ Α.Ε.
ΣΥΜΜΕΤΟΧΩΝ ανακοινώνει ότι την Πέμπτη 8 Ιουνίου πραγματοποιήθηκε η 22^η
Τακτική Γενική Συνέλευση των μετόχων της Εταιρείας.

Τα αναλυτικά αποτελέσματα της ψηφοφορίας παρατίθενται στον πίνακα που
επισυνάπτεται.

[Συμμετοχή & αποτελέσματα ψηφοφορίας 22ης Τακτικής ΓΣ](#)

From: EUROXX Α.Χ.Ε.Π.Ε.Υ.
Posted At: 12 June 2023 11:27
Conversation: Γνωστοποίηση συναλλαγών
Posted To: DOLAnnouncements2

Subject: Γνωστοποίηση συναλλαγών

Η Euroxx Χρηματιστηριακή ΑΕΠΕΥ γνωστοποιεί στο επενδυτικό κοινό ότι την 09^η/06/2023, ο κ. Τζουζέππε Τζιάνο, Πρόεδρος του Δ.Σ. της Euroxx Χρηματιστηριακής ΑΕΠΕΥ, προέβη σε αγορά 489.200 μετοχών της εταιρείας με τιμή 2,00 ευρώ, συνολικής αξίας 978.400,00 Ευρώ.

From: EUROXX Α.Χ.Ε.Π.Ε.Υ.
Posted At: 12 June 2023 11:43
Conversation: Γνωστοποίηση για μεταβολή ποσοστού μετόχων σε επίπεδο δικαιωμάτων ψήφου
Posted To: DOLAnnouncements2
Subject: Γνωστοποίηση για μεταβολή ποσοστού μετόχων σε επίπεδο δικαιωμάτων ψήφου

Η Euroxx Χρηματιστηριακή ΑΕΠΕΥ γνωστοποιεί στο επενδυτικό κοινό ότι την 09^η/06/2023, ο κ. Τζουζέππε Τζιάνο, Πρόεδρος του Δ.Σ. της Euroxx Χρηματιστηριακής ΑΕΠΕΥ, προέβη σε αγορά 489.200 μετοχών της εταιρείας με τιμή 2,00 ευρώ, συνολικής αξίας 978.400,00 Ευρώ. Κατόπιν αυτού, ο αριθμός μετοχών και δικαιωμάτων ψήφου του κ. Τζουζέππε Τζιάνο μεταβλήθηκαν και από 4.480.443 (30,29%) ανήλθαν σε 4.969.643 (33,60%).

From: ΔΕΗ Α.Ε.
Posted At: 12 June 2023 12:17
Conversation: Επεξηγήσεις επί των θεμάτων της ΤΓΣ
Posted To: DOLAnnouncements2

Subject: Επεξηγήσεις επί των θεμάτων της ΤΓΣ

Δείτε την
ανακοίνωση

[Ανακοίνωση](#)

From: ΜΟΤΟΡ ΟΪΛ Α.Ε.
Posted At: 12 June 2023 12:18
Conversation: Συγκρότηση του νέου Διοικητικού Συμβουλίου σε Σώμα
Posted To: DOLAnnouncements2

Subject: Συγκρότηση του νέου Διοικητικού Συμβουλίου σε Σώμα

Σύμφωνα με το άρθρο 2 της απόφασης 3/347/12.7.2005 της Επιτροπής Κεφαλαιαγοράς ανακοινώνεται ότι το νέο Διοικητικό Συμβούλιο της Εταιρείας κατά τη συνεδρίασή του της 9ης Ιουνίου 2023 συγκροτήθηκε σε Σώμα ως ακολούθως:

Βαρδής Ι. Βαρδινογιάννης - Πρόεδρος, Μη Εκτελεστικό Μέλος

Ιωάννης Β. Βαρδινογιάννης - Αντιπρόεδρος & Διευθύνων Σύμβουλος, Εκτελεστικό Μέλος

Ιωάννης Ν. Κοσμαδάκης - Αναπληρωτής Διευθύνων Σύμβουλος, Εκτελεστικό Μέλος

Πέτρος Τζ. Τζαννετάκης - Αναπληρωτής Διευθύνων Σύμβουλος, Εκτελεστικό Μέλος

Νικόλαος Θ. Βαρδινογιάννης - Μη Εκτελεστικό Μέλος

Γεώργιος Π. Αλεξανδρίδης - Μη Εκτελεστικό Μέλος

Νίκη Δ. Στουφή - Μη Εκτελεστικό Μέλος

Παναγιώτης Ι. Κωνσταντάρας – Μη Εκτελεστικό Ανεξάρτητο Μέλος

Ουρανία Ν-Π Αικατερινάρη - Μη Εκτελεστικό Ανεξάρτητο Μέλος

Δημήτριος - Αντώνιος Α. Ανυφαντάκης - Μη Εκτελεστικό Ανεξάρτητο Μέλος

Η θητεία των ανωτέρω Μελών του Διοικητικού Συμβουλίου είναι ετήσια αρχομένη από την επόμενη ημέρα μετά από την Γενική Συνέλευση από την οποία εκλέχτηκαν και παρατείνεται μέχρι τη λήξη της προθεσμίας εντός της οποίας πρέπει να συνέλθει η αμέσως επόμενη Τακτική Γενική Συνέλευση και μέχρι τη λήψη της σχετικής απόφασης.

Επιπρόσθετα, η Επιτροπή Ελέγχου της Εταιρείας συγκροτήθηκε σε Σώμα την 8^η Ιουνίου 2023 ως ακολούθως:

Πρόεδρος:

κ. Παναγιώτης Ι. Κωνσταντάρας – Μη Εκτελεστικό Ανεξάρτητο Μέλος Δ.Σ.

Μέλη:

Κωνσταντίνος Ν. Θανόπουλος –Ανεξάρτητο τρίτο Πρόσωπο

Σπυρίδων Χ. Κυρίτσης – Ανεξάρτητο τρίτο πρόσωπο

Η θητεία της Επιτροπής Ελέγχου είναι ετήσια, ήτοι αντίστοιχη αυτής του νέου Διοικητικού Συμβουλίου της Εταιρείας.

Επιπλέον, το Διοικητικό Συμβούλιο της Εταιρείας όρισε κοινή Επιτροπή Αποδοχών και Υποψηφιοτήτων με αρμοδιότητες σύμφωνα με τα άρθρα 11 και 12 του Νόμου 4706/2020 ως εξής:

Πρόεδρος:

Ουρανία Ν-Π Αικατερινάρη - Μη Εκτελεστικό Ανεξάρτητο Μέλος Δ. Σ.

Μέλη:

Δημήτριος-Αντώνιος Α. Ανυφαντάκης - Μη Εκτελεστικό Ανεξάρτητο Μέλος Δ. Σ.

Νίκη Δ. Στουφή - Μη Εκτελεστικό Μέλος Δ. Σ.

Τέλος, το Διοικητικό Συμβούλιο όρισε την Επιτροπή Βιώσιμης Ανάπτυξης ως εξής:

Πρόεδρος:

Πέτρος Τ. Τζαννετάκης – Εκτελεστικό Μέλος Δ.Σ.

Μέλη:

Ιωάννης Ν. Κοσμαδάκης - Εκτελεστικό Μέλος Δ.Σ.

Μιχαήλ-Ματθαίος Ι. Στειακάκης – Γενικός Διευθυντής Διυλιστηρίου / Μη Μέλος Δ.Σ.

Ουρανία Ν-Π Αικατερινάρη – Μη Εκτελεστικό Ανεξάρτητο Μέλος Δ.Σ.

Νίκη Δ. Στουφή – Μη Εκτελεστικό Μέλος Δ.Σ.

Αντικείμενο της Επιτροπής Βιώσιμης Ανάπτυξης είναι να επιβλέπει, να παρακολουθεί και να εγκρίνει τη στρατηγική βιώσιμης ανάπτυξης του Ομίλου ΜΟΤΟΡ ΟΙΛ, να ορίζει στόχους ESG και να αποφασίζει διορθωτικές ενέργειες.

Μαρούσι, 12 Ιουνίου 2023

Το Διοικητικό Συμβούλιο

From: ΜΥΤΙΛΗΝΑΙΟΣ Α.Ε.
Posted At: 12 June 2023 12:50
Conversation: Νέα Chief of Staff της MYTILINEOS η Φωτεινή Ιωάννου
Posted To: DOLAnnouncements2

Subject: Νέα Chief of Staff της MYTILINEOS η Φωτεινή Ιωάννου

Δείτε παρακάτω:

[Νέα Chief of Staff της MYTILINEOS η Φωτεινή Ιωάννου](#)

From: CPI A.E.
Posted At: 12 June 2023 14:38
Conversation: ΑΝΑΚΟΙΝΩΣΗ ΡΥΘΜΙΖΟΜΕΝΗΣ ΠΛΗΡΟΦΟΡΙΑΣ ΤΟΥ Ν.
3556/2007: Γνωστοποίηση συναλλαγών
Posted To: DOLAnnouncements2
Subject: ΑΝΑΚΟΙΝΩΣΗ ΡΥΘΜΙΖΟΜΕΝΗΣ ΠΛΗΡΟΦΟΡΙΑΣ ΤΟΥ Ν.
3556/2007: Γνωστοποίηση συναλλαγών

ΑΝΑΚΟΙΝΩΣΗ ΡΥΘΜΙΖΟΜΕΝΗΣ ΠΛΗΡΟΦΟΡΙΑΣ ΤΟΥ Ν. 3556/2007:

CPI Ανώνυμος Εταιρεία

Ηλεκτρονικών Υπολογιστών και Περιφερειακών

12 Ιουνίου 2023

**Γνωστοποίηση Ρυθμιζόμενης Πληροφορίας Ν 3556/2007 Γνωστοποίηση
Συναλλαγών**

Η εταιρεία **CPI Ανώνυμος Εταιρεία Ηλεκτρονικών Υπολογιστών και Περιφερειακών** (η «Εκδότρια») γνωστοποιεί στο κοινό, σύμφωνα με τις διατάξεις του Ν. 3556/2007 και του Κανονισμού του Χρηματιστηρίου Αθηνών, έκαστος όπως ισχύει, ότι ο Πρόεδρος Διοικητικού Συμβουλίου της εταιρείας Χρήστος Παπαθάνος του Αριστείδη (Υπόχρεο Πρόσωπο με βάση τον Κανονισμό ΕΕ 596/2014), σύμφωνα με την από 9/6/2023 γνωστοποίησή του προς την εταιρεία προέβη την 7/6/2023 μέσω του Συνδεδεμένου Νομικού Προσώπου BANSARA TRADING LTD σε πώληση 50.000 κοινών μετοχών με δικαιώματα ψήφου της CPI Ανώνυμος Εταιρεία Ηλεκτρονικών Υπολογιστών και Περιφερειακών, έναντι τιμήματος Ευρώ 0,6458 ανά μετοχή και συνολικής αξίας 32.738 Ευρώ.

From: ΣΙΔΜΑ ΜΕΤΑΛΛΟΥΡΓΙΚΗ ΑΕ
Posted At: 12 June 2023 14:47
Conversation: Αντίγραφο Πρακτικού Τακτικής Γενικής Συνέλευσης 31-05-2023
Posted To: DOLAnnouncements2

Subject: Αντίγραφο Πρακτικού Τακτικής Γενικής Συνέλευσης 31-05-2023

Βλέπε συνημμένο κείμενο.

[Αντίγραφο Πρακτικού Τακτικής Γενικής Συνέλευσης 31-05-2023](#)

From: ΣΙΔΜΑ ΜΕΤΑΛΛΟΥΡΓΙΚΗ ΑΕ
Posted At: 12 June 2023 14:50
Conversation: ΑΝΤΙΓΡΑΦΟ ΠΡΑΚΤΙΚΟ ΣΥΓΚΡΟΤΗΣΗΣ ΕΠΙΤΡΟΠΗΣ ΕΛΕΓΧΟΥ
Posted To: DOLAnnouncements2

Subject: ΑΝΤΙΓΡΑΦΟ ΠΡΑΚΤΙΚΟ ΣΥΓΚΡΟΤΗΣΗΣ ΕΠΙΤΡΟΠΗΣ ΕΛΕΓΧΟΥ

Βλέπε συνημμένο κείμενο.

[ΑΝΤΙΓΡΑΦΟ ΠΡΑΚΤΙΚΟΥ ΕΠΙΤΡΟΠΗΣ ΕΛΕΓΧΟΥ](#)

From: ΜΑΘΙΟΣ ΠΥΡΙΜΑΧΑ Α.Ε.
Posted At: 12 June 2023 14:51
Conversation: ΑΝΑΚΟΙΝΩΣΗ ΡΥΘΜΙΖΟΜΕΝΗΣ ΠΛΗΡΟΦΟΡΙΑΣ ΤΟΥ Ν.
3556/2007: Γνωστοποίηση για μεταβολή ποσοστού μετόχων σε
επίπεδο δικαιωμάτων ψήφου
Posted To: DOLAnnouncements2
Subject: ΑΝΑΚΟΙΝΩΣΗ ΡΥΘΜΙΖΟΜΕΝΗΣ ΠΛΗΡΟΦΟΡΙΑΣ ΤΟΥ Ν.
3556/2007: Γνωστοποίηση για μεταβολή ποσοστού μετόχων σε
επίπεδο δικαιωμάτων ψήφου

Ανακοίνωση ρυθμιζόμενης πληροφορίας σύμφωνα με το Ν.3556/2007

Γνωστοποίηση σημαντικών μεταβολών σε δικαιώματα ψήφου σύμφωνα με το
ν.3556/2007 όπως ισχύει

Η Εταιρεία ΜΑΘΙΟΣ ΠΥΡΙΜΑΧΑ Α.Ε. (εφεξής η εταιρεία ή εκδότρια) γνωστοποιεί ενημέρωση, σύμφωνα με τις διατάξεις του ν.3556/2007 που έλαβε από μέτοχό της, σε συμμόρφωση με την οδηγία περί διαφάνειας, σχετικά με σημαντική μεταβολή στη συμμετοχή και τα δικαιώματα ψήφου της εταιρείας μας.

Ο μέτοχος Γεώργιος Μιχαηλίδης του Κυριάκου ενημέρωσε την εταιρεία μας στις 10/06/2023 ότι κατά την συνεδρίαση της 7/06/2023 απέκτησε 19.345 μετοχές και έτσι υπερέβη το 5% του συνολικού αριθμού δικαιωμάτων ψήφου της εταιρείας μας.

Συγκεκριμένα επί συνόλου 9.819.370 μετοχών κατέχει 506.235 μετοχές (ήτοι 5,155% του μετοχικού κεφαλαίου και των δικαιωμάτων ψήφου στην εκδότρια) υπερβαίνοντας έτσι το όριο του 5% των δικαιωμάτων ψήφου της εκδότριας.

From: CPI A.E.
Posted At: 12 June 2023 14:52
Conversation: ΑΝΑΚΟΙΝΩΣΗ ΡΥΘΜΙΖΟΜΕΝΗΣ ΠΛΗΡΟΦΟΡΙΑΣ ΤΟΥ Ν.
3556/2007: Γνωστοποίηση για μεταβολή ποσοστού μετόχων σε
επίπεδο δικαιωμάτων ψήφου
Posted To: DOLAnnouncements2
Subject: ΑΝΑΚΟΙΝΩΣΗ ΡΥΘΜΙΖΟΜΕΝΗΣ ΠΛΗΡΟΦΟΡΙΑΣ ΤΟΥ Ν.
3556/2007: Γνωστοποίηση για μεταβολή ποσοστού μετόχων σε
επίπεδο δικαιωμάτων ψήφου

ΑΝΑΚΟΙΝΩΣΗ ΡΥΘΜΙΖΟΜΕΝΗΣ ΠΛΗΡΟΦΟΡΙΑΣ ΤΟΥ Ν. 3556/2007:

CPI Ανώνυμος Εταιρεία

Ηλεκτρονικών Υπολογιστών και Περιφερειακών

12 Ιουνίου 2023

Γνωστοποίηση ρυθμιζόμενης πληροφορίας σύμφωνα με τον Ν. 3556/2007

Γνωστοποίηση για μεταβολή ποσοστού μετόχων σε επίπεδο δικαιωμάτων ψήφου

-

Η εταιρεία **CPI Ανώνυμος Εταιρεία Ηλεκτρονικών Υπολογιστών και Περιφερειακών** (η «Εκδότρια») γνωστοποιεί στο κοινό, σύμφωνα με τις διατάξεις του Ν. 3556/2007 και του Κανονισμού του Χρηματιστηρίου Αθηνών, έκαστος όπως ισχύει, ότι ο Πρόεδρος Διοικητικού Συμβουλίου της εταιρείας Χρήστος Παπαθάνος του Αριστείδη (Υπόχρεο Πρόσωπο με βάση τον Κανονισμό ΕΕ 596/2014), σύμφωνα με την από 9/6/2023 γνωστοποίησή του προς την εταιρεία προέβη την 7/6/2023 μέσω του Συνδεδόμενου Νομικού Προσώπου BANSARA TRADING LTD σε πώληση 50.000 κοινών μετοχών με δικαιώματα ψήφου της CPI Ανώνυμος Εταιρεία Ηλεκτρονικών Υπολογιστών και Περιφερειακών, έναντι τιμήματος Ευρώ 0,6458 ανά μετοχή και συνολικής αξίας 32.738 Ευρώ.

Συνεπεία της ως άνω μεταβίβασης επήλθε μείωση στα συνολικά δικαιώματα ψήφου του Μετόχου Χρήστου Παπαθάνου η οποία αναλύεται ως εξής :

	<u>Μετά την Πώληση</u>	<u>Πριν την Πώληση</u>
Άμεσα Δικαιώματα	0,571%	0,571%
Έμμεσα Δικαιώματα μέσω Bansara Trading Ltd	27,136%	27,624%
Σύνολο δικαιωμάτων	27,707%	28,195%

From: ΓΡ. ΣΑΡΑΝΤΗΣ Α.Β.Ε.Ε.

Posted At: 12 June 2023 14:53

Conversation: Ανάθεση καθηκόντων Αναπληρωτή Διευθύνοντος Συμβούλου σε μέλος του Διοικητικού Συμβουλίου - Ανασυγκρότηση του Διοικητικού Συμβουλίου σε σώμα

Posted To: DOLAnnouncements2

Subject: Ανάθεση καθηκόντων Αναπληρωτή Διευθύνοντος Συμβούλου σε μέλος του Διοικητικού Συμβουλίου - Ανασυγκρότηση του Διοικητικού Συμβουλίου σε σώμα

Παρακαλώ δειτε το συνημμένο.

[Ανάθεση καθηκόντων Αναπληρωτή Διευθύνοντος Συμβούλου σε μέλος του Διοικητικού Συμβουλίου ? Ανασυγκρότηση του Διοικητικού Συμβουλίου σε σώμα](#)

From: ΣΙΔΜΑ ΜΕΤΑΛΛΟΥΡΓΙΚΗ ΑΕ
Posted At: 12 June 2023 14:56
Conversation: ΑΝΤΙΓΡΑΦΟ ΠΡΑΚΤΙΚΟΥ ΔΣ ΣΥΓΚΡΟΤΗΣΗΣ ΣΕ ΣΩΜΑ ΚΑΙ ΠΑΡΟΧΗΣ
ΕΞΟΥΣΙΟΔΟΤΗΣΕΩΝ
Posted To: DOLAnnouncements2

Subject: ΑΝΤΙΓΡΑΦΟ ΠΡΑΚΤΙΚΟΥ ΔΣ ΣΥΓΚΡΟΤΗΣΗΣ ΣΕ ΣΩΜΑ ΚΑΙ ΠΑΡΟΧΗΣ
ΕΞΟΥΣΙΟΔΟΤΗΣΕΩΝ

Βλέπε συνημμένο κείμενο.

[ΑΝΤΙΓΡΑΦΟ ΠΡΑΚΤΙΚΟΥ ΔΣ ΣΥΓΚΡΟΤΗΣΗΣ ΣΕ ΣΩΜΑ ΚΑΙ ΠΑΡΟΧΗΣ ΕΞΟΥΣΙΟΔΟΤΗΣΕΩΝ](#)

From: ΣΙΔΜΑ ΜΕΤΑΛΛΟΥΡΓΙΚΗ ΑΕ
Posted At: 12 June 2023 14:58
Conversation: ΑΝΤΙΓΡΑΦΟ ΠΡΑΚΤΙΚΟΥ ΔΣ ΓΙΑ ΟΡΙΣΜΟ ΕΠΙΤΡΟΠΩΝ
Posted To: DOLAnnouncements2

Subject: ΑΝΤΙΓΡΑΦΟ ΠΡΑΚΤΙΚΟΥ ΔΣ ΓΙΑ ΟΡΙΣΜΟ ΕΠΙΤΡΟΠΩΝ

Βλέπε συνημμένο κείμενο.

[ΑΝΤΙΓΡΑΦΟ ΠΡΑΚΤΙΚΟΥ ΔΣ ΓΙΑ ΟΡΙΣΜΟ ΕΠΙΤΡΟΠΩΝ](#)

From: Ο.Τ.Ε. Α.Ε.
Posted At: 12 June 2023 15:16
Conversation: Αποτελέσματα Ψηφοφορίας της Τακτικής Γενικής Συνέλευσης
Posted To: DOLAnnouncements2

Subject: Αποτελέσματα Ψηφοφορίας της Τακτικής Γενικής Συνέλευσης

Βλ. συνημμένο αρχείο

[Αποτελέσματα Ψηφοφορίας της Τακτικής Γενικής Συνέλευσης](#)

From: ΑΔΜΗΕ ΣΥΜΜΕΤΟΧΩΝ Α.Ε.
Posted At: 12 June 2023 16:13
Conversation: Γνωστοποίηση Τροποποίησης Ημερομηνίας Τακτικής Γενικής Συνέλευσης
Posted To: DOLAnnouncements2

Subject: Γνωστοποίηση Τροποποίησης Ημερομηνίας Τακτικής Γενικής Συνέλευσης

Γνωστοποίηση Τροποποίησης Ημερομηνίας Τακτικής Γενικής Συνέλευσης

[Γνωστοποίηση Τροποποίησης Ημερομηνίας Τακτικής Γενικής Συνέλευσης](#)

Ομολογιακά Δάνεια Επιχειρήσεων – Οργανωμένη Αγορά (Μη Μετατρέψιμα)

Πλήθος Εισηγμένων Ομολογίων	Ονομαστική αξία	Τιμή έκδοσης	Σημερινό επιτόκιο	Ημερ. λήξης	Διάρκεια (έτη)	Σημείωση	Τοκομερίδιο		Μον. Διασπ.	Ομόλογα Επιχειρήσεων	Δεδ. Τόκος Αποδ./Λήξη	Κατωτ Τιμή	Ανωτ Τιμή	Τιμή κλεισ. Προηγ.	Κλείσιμο-ημ/νία	Όγκος	Αξία Συναλλαγών	Τελευταία εντολή		λαχ έτους	Μεγ έτους			
							Κοινό	Προτιμησιακό										Τιμή	Αγορ./ Πώλ.			Ημερομηνία		
100,000	1,000.00	1,000.00	2.95	11/02/2027	5	---	3	---	1	SAFE BULKERS PARTICIPATIONS PLC (Μη μετατρέψιμο)	9.9153	4.6880	---	---	93.9000	09/06/2023	---	---	93.5000	A	12/06/2023	89.9269	97.0000	
320,000	1,000.00	1,000.00	3.40	21/07/2027	7	---	6	---	1	LAMDA DEVELOPMENT A.E. (Μη μετατρέψιμο)	13.4111	4.7660	92.7500	93.6000	93.5997	93.7000	09/06/2023	41,000	38,745.93	92.7700	A	12/06/2023	91.4001	95.5000
200,000	1,000.00	1,000.00	2.10	27/10/2027	7	---	6	---	1	Ο.Π.Α.Π. Α.Ε. (Μη μετατρέψιμο)	2.8000	3.7740	92.5600	93.0000	92.8323	92.6010	09/06/2023	8,000	7,448.98	92.7000	A	12/06/2023	91.4700	95.4000
200,000	1,000.00	1,000.00	1.90	23/03/2028	7	---	5	---	1	ΜΟΤΟΡ ΟΙΛ ΔΙΥΛΙΣΤΗΡΙΑ ΚΟΡΙΝΘΟΥ ΑΕ (Μη μετατρέψιμο)	4.3806	3.6850	91.9008	92.6000	92.0048	91.9010	09/06/2023	128,000	118,326.87	91.8000	A	12/06/2023	87.5500	92.6000
100,000	1,000.00	1,000.00	2.70	25/05/2026	5	---	5	---	1	COSTAMARE PARTICIPATIONS PLC (Μη μετατρέψιμο)	1.5000	3.6260	96.9500	96.9500	96.9500	95.6930	09/06/2023	1,000	971.00	96.0000	A	12/06/2023	92.1400	97.0000
300,000	1,000.00	1,000.00	2.30	20/07/2028	7	---	4	---	1	ΠΡΟΝΤΕΑ ΑΕΕΑΠ (Μη μετατρέψιμο)	9.2639	5.8100	84.9000	85.0000	84.9999	84.7050	09/06/2023	102,000	87,641.50	84.8500	A	12/06/2023	82.0100	85.8000
150,000	1,000.00	1,000.00	2.65	22/10/2026	5	---	4	---	1	CPLP SHIPPING HOLDINGS PLC (Μη μετατρέψιμο)	3.7542	4.4720	94.0000	94.4980	94.0250	93.5940	09/06/2023	8,000	7,566.99	93.8000	A	12/06/2023	92.5500	96.0000
250,000	1,000.00	1,000.00	2.45	16/11/2028	7	---	4	---	1	ΕΛΒΑΛΧΑΛΚΟΡ Α.Ε. (Μη μετατρέψιμο)	1.9736	5.1110	87.7000	88.6000	87.7000	87.9800	09/06/2023	174,000	153,652.41	87.7000	A	12/06/2023	85.6375	91.0000
500,000	1,000.00	1,000.00	2.75	03/07/2027	7	---	6	---	1	ΓΕΚ ΤΕΡΝΑ Α.Ε. (Μη μετατρέψιμο)	12.3750	4.2140	92.9000	93.7498	93.6500	93.1520	09/06/2023	91,000	85,991.48	92.5000	A	12/06/2023	86.8000	93.7498
300,000	1,000.00	1,000.00	2.30	14/12/2028	7	---	3	---	1	ΓΕΚ ΤΕΡΝΑ Α.Ε. (Μη μετατρέψιμο)	---	4.6880	88.7000	88.7001	88.7000	88.7000	09/06/2023	8,000	7,096.00	88.7300	A	12/06/2023	82.1339	88.9900
175,000	1,000.00	1,000.00	3.40	26/07/2024	5	---	8	---	1	ΑΤΤΙCΑ Α.Ε. ΣΥΜΜΕΤΟΧΩΝ (Μη μετατρέψιμο)	13.1278	4.6290	98.0000	98.3000	98.0000	98.4630	09/06/2023	31,000	30,848.96	98.0001	A	12/06/2023	96.6179	98.9000
230,000	1,000.00	1,000.00	4.70	12/07/2029	7	---	2	---	1	LAMDA DEVELOPMENT A.E. (Μη μετατρέψιμο)	19.9750	4.5650	98.8000	99.7999	99.6898	99.7500	09/06/2023	61,000	61,888.91	99.0000	A	12/06/2023	94.9889	101.0000
100,000	1,000.00	1,000.00	4.40	26/07/2029	7	---	2	---	1	CPLP SHIPPING HOLDINGS PLC (Μη μετατρέψιμο)	16.9889	4.2420	99.9599	99.9599	99.9599	99.9700	09/06/2023	1,000	1,016.59	99.0005	A	12/06/2023	97.2369	100.8000
200,000	1,000.00	1,000.00	3.60	12/03/2026	7	---	9	---	1	ΑΕΡΟΠΟΡΙΑ ΑΙΓΑΙΟΥ Α.Ε. (Μη μετατρέψιμο)	9.3000	3.6980	98.3000	98.3000	98.3000	98.7360	09/06/2023	5,000	4,961.50	98.0000	A	12/06/2023	95.6301	98.9000
120,000	1,000.00	1,000.00	3.95	04/04/2025	7	---	11	---	1	ΓΕΚ ΤΕΡΝΑ Α.Ε. (Μη μετατρέψιμο)	7.7903	3.3660	---	---	---	99.8000	09/06/2023	---	---	97.7500	A	12/06/2023	97.5523	100.0000
20,148	1,000.00	1,000.00	4.95	26/06/2023	5	---	10	---	1	B&F A.B.E.E. ΕΝΔΥΜΑΤΩΝ (Μη μετατρέψιμο)	23.2375	3.9630	---	---	---	100.0000	31/05/2023	---	---	98.5702	A	12/06/2023	99.0571	100.6899
150,000	1,000.00	1,000.00	2.60	22/10/2026	7	---	8	---	1	ΤΕΡΝΑ ΕΝΕΡΓΕΙΑΚΗ Μ.Α.Ε.Χ. (Μη μετατρέψιμο)	3.6833	4.2360	93.8990	93.9220	93.9130	94.0000	08/06/2023	20,000	18,856.26	94.0000	A	12/06/2023	92.5000	95.7400
100,000	1,000.00	1,000.00	2.80	25/01/2027	5	---	3	---	1	PREMIA Α.Ε. (Μη μετατρέψιμο)	10.8889	5.1890	---	---	---	92.0000	08/06/2023	---	---	90.5500	A	12/06/2023	87.6862	95.9899

Σημειώσεις Εταιρικών Ομολόγων

Ο Όγκος Συναλλαγών υπολογίζεται ως (Τεμάχια) * (Ονομαστική Τιμή). Η Αξία Συναλλαγών υπολογίζεται ως (Τεμάχια) * (Ονομαστική Τιμή) * (Τιμή %) + (Δεδουλευμένοι Τόκοι).

Οι τιμές συναλλαγών των ομολόγων υπολογίζονται ως ποσοστό επί τοις εκατό (%) της ονομαστικής τους τιμής.

Όλα τα ομόλογα έχουν Ονομαστική Αξία εκπεφρασμένη σε Ευρώ (εκτός εάν σημειώνεται διαφορετικά).

Ομολογιακά Δάνεια Επιχειρήσεων – Οργανωμένη Αγορά (Μη Μετατρέψιμα)

Πλήθος Εισηγμένων Ομολογιών	Ονομαστική αξία	Τιμή έκδοσης	Σημερινό επιτόκιο	Ημερ. λήξης	Διάρκεια (έτη)	Σημείωση	Τοκομερίδιο		Μον. Διασπ.	Ομόλογα Επιχειρήσεων	Δεδ. Τόκος	Αποδ./Λήξη	Κατωτ Τιμή	Ανωτ Τιμή	Τιμή κλεισ. Προηγ.	Κλείσιμο-ημ/νία	Όγκος	Αξία Συναλλαγών	Τελευταία εντολή			Μεγ έτους		
							Κοινό	Προτιμησιακό											Τιμή	Αγορ./ Πώλ.	Ημερομηνία		λαχ	
120,000	1,000.00	1,000.00	2.65	06/12/2028	7	---	4	---	1	ΝΟΒΑΛ ΠΡΟΠΕΡΤΥ ΑΕΕΑΠ (Μη μετατρέψιμο)	0.5889	5.2570	87.8500	88.0000	87.8500	87.9800	09/06/2023	31,000	27,254.76	87.6500	A	12/06/2023	84.3700	90.8700

Σημειώσεις Εταιρικών Ομολόγων

Ο Όγκος Συναλλαγών υπολογίζεται ως (Τεμάχια) * (Ονομαστική Τιμή). Η Αξία Συναλλαγών υπολογίζεται ως (Τεμάχια) * (Ονομαστική Τιμή) * (Τιμή %) + (Δεδουλευμένοι Τόκοι).

Οι τιμές συναλλαγών των ομολόγων υπολογίζονται ως ποσοστό επί τοις εκατό (%) της ονομαστικής τους τιμής.

Όλα τα ομόλογα έχουν Ονομαστική Αξία εκπεφρασμένη σε Ευρώ (εκτός εάν σημειώνεται διαφορετικά).

Ομόλογα Ελληνικού Δημοσίου

Πλήθος Εισηγμ. Ομολογιών	Ονομ. αξία	Σημερινό επιτόκιο	Υπολογισμός Δεδουλευμένων	Ημερ/νία Λήξης [1]	Διάρκεια (έτη)	Σημείωση	Ημερομηνία Πληρ.	Αξία τρέχοντος	Μον. Διασπ.	Ομόλογα Ελληνικού Δημοσίου	Κατωτ Τιμή	Ανωτ Τιμή	Τιμή κλεισ.	Προηγ. Κλείσιμο-ημ/νία	Όγκος	Αξία Συναλλαγών	Τελευταία εντολή Αγορ./ Πώλ. Ημερομηνία	
4,500,000	1,000.00	1.88	Πργμ/Πργμ	04/02/2035	15	---	04/02	1.88	1	ΟΕΔ-ΣΤΘ-040235-15X-1,875-1,000	---	---	---	---	---	---	---	
2,500,000	1,000.00	3.45	Πργμ/Πργμ	02/04/2024	5	---	02/04	3.45	1	ΟΕΔ-ΣΤΘ-020424-05X-3,450-1,000	---	---	---	---	---	---	---	
6,000,000	1,000.00	0.75	Πργμ/Πργμ	18/06/2031	10	---	18/06	0.75	1	ΟΕΔ-ΣΤΘ-180631-10X-0,750-1,000	---	---	---	---	---	---	---	
2,500,000	1,000.00	3.88	Πργμ/Πργμ	15/06/2028	5	---	15/06	3.88	1	ΟΕΔ-ΣΤΘ-150628-05X-3,875-1,000	---	---	---	---	---	---	---	
5,962,747,327	1.00	3.75	Πργμ/Πργμ	30/01/2028	10	---	/02 - 01/02 - 31/	3.75	1	ΟΕΔ-ΣΤΘ-300128-10X-3,750-1,00	---	---	---	85.4610	13/07/2018	---	1.0000	A 28/11/2018
7,067,309,386	1.00	3.90	Πργμ/Πργμ	30/01/2033	15	---	/02 - 01/02 - 31/	3.90	1	ΟΕΔ-ΣΤΘ-300133-15X-3,900-1,00	---	---	---	78.6730	13/07/2018	---	1.0000	A 28/11/2018
5,622,848,349	1.00	4.00	Πργμ/Πργμ	30/01/2037	19	---	/02 - 01/02 - 31/	4.00	1	ΟΕΔ-ΣΤΘ-300137-19X-4,000-1,00	---	---	---	77.0370	13/07/2018	---	1.0000	A 28/11/2018
5,276,770,669	1.00	4.20	Πργμ/Πργμ	30/01/2042	24	---	/02 - 01/02 - 31/	4.20	1	ΟΕΔ-ΣΤΘ-300142-24X-4,200-1,00	---	---	---	77.7640	13/07/2018	---	1.0000	A 28/11/2018
48,794,718	1.00	4.30	Πργμ/Πργμ	24/02/2024	12	---	24/02	4.30	1	ΟΕΔ-ΣΤΘ-240224-12X-2,000-1,00	---	---	---	10.0000	22/06/2015	---	---	---
40,248,141	1.00	4.30	Πργμ/Πργμ	24/02/2025	13	---	24/02	4.30	1	ΟΕΔ-ΣΤΘ-240225-13X-2,000-1,00	---	---	---	10.0000	22/06/2015	---	---	---
59,586,043	1.00	4.30	Πργμ/Πργμ	24/02/2026	14	---	24/02	4.30	1	ΟΕΔ-ΣΤΘ-240226-14X-2,000-1,00	---	---	---	10.0000	22/06/2015	---	---	---
41,118,344	1.00	4.30	Πργμ/Πργμ	24/02/2027	15	---	24/02	4.30	1	ΟΕΔ-ΣΤΘ-240227-15X-2,000-1,00	---	---	---	10.0000	22/06/2015	---	---	---
45,137,734	1.00	4.30	Πργμ/Πργμ	24/02/2028	16	---	24/02	4.30	1	ΟΕΔ-ΣΤΘ-240228-16X-2,000-1,00	---	---	---	10.0000	22/06/2015	---	---	---
61,768,888	1.00	4.30	Πργμ/Πργμ	24/02/2029	17	---	24/02	4.30	1	ΟΕΔ-ΣΤΘ-240229-17X-2,000-1,00	---	---	---	10.0000	22/06/2015	---	---	---
54,567,744	1.00	4.30	Πργμ/Πργμ	24/02/2030	18	---	24/02	4.30	1	ΟΕΔ-ΣΤΘ-240230-18X-2,000-1,00	---	---	---	10.0000	22/06/2015	---	---	---
37,541,515	1.00	4.30	Πργμ/Πργμ	24/02/2031	19	---	24/02	4.30	1	ΟΕΔ-ΣΤΘ-240231-19X-2,000-1,00	---	---	---	10.0000	22/06/2015	---	---	---
37,558,317	1.00	4.30	Πργμ/Πργμ	24/02/2032	20	---	24/02	4.30	1	ΟΕΔ-ΣΤΘ-240232-20X-2,000-1,00	---	---	---	10.0000	22/06/2015	---	---	---
37,473,732	1.00	4.30	Πργμ/Πργμ	24/02/2033	21	---	24/02	4.30	1	ΟΕΔ-ΣΤΘ-240233-21X-2,000-1,00	---	---	---	10.0000	22/06/2015	---	---	---
33,888,293	1.00	4.30	Πργμ/Πργμ	24/02/2034	22	---	24/02	4.30	1	ΟΕΔ-ΣΤΘ-240234-22X-2,000-1,00	---	---	---	10.0000	22/06/2015	---	---	---
35,177,800	1.00	4.30	Πργμ/Πργμ	24/02/2035	23	---	24/02	4.30	1	ΟΕΔ-ΣΤΘ-240235-23X-2,000-1,00	---	---	---	10.0000	22/06/2015	---	---	---
35,547,268	1.00	4.30	Πργμ/Πργμ	24/02/2036	24	---	24/02	4.30	1	ΟΕΔ-ΣΤΘ-240236-24X-2,000-1,00	---	---	---	10.0000	22/06/2015	---	---	---
40,246,306	1.00	4.30	Πργμ/Πργμ	24/02/2037	25	---	24/02	4.30	1	ΟΕΔ-ΣΤΘ-240237-25X-2,000-1,00	---	---	---	10.0000	22/06/2015	---	---	---
37,643,952	1.00	4.30	Πργμ/Πργμ	24/02/2038	26	---	24/02	4.30	1	ΟΕΔ-ΣΤΘ-240238-26X-2,000-1,00	---	---	---	10.0000	22/06/2015	---	---	---
36,977,100	1.00	4.30	Πργμ/Πργμ	24/02/2039	27	---	24/02	4.30	1	ΟΕΔ-ΣΤΘ-240239-27X-2,000-1,00	---	---	---	10.0000	22/06/2015	---	---	---
41,615,000	1.00	4.30	Πργμ/Πργμ	24/02/2040	28	---	24/02	4.30	1	ΟΕΔ-ΣΤΘ-240240-28X-2,000-1,00	---	---	---	10.0000	22/06/2015	---	---	---
42,227,208	1.00	4.30	Πργμ/Πργμ	24/02/2041	29	---	24/02	4.30	1	ΟΕΔ-ΣΤΘ-240241-29X-2,000-1,00	---	---	---	10.0000	22/06/2015	---	---	---
68,288,487	1.00	4.30	Πργμ/Πργμ	24/02/2042	30	---	24/02	4.30	1	ΟΕΔ-ΣΤΘ-240242-30X-2,000-1,00	---	---	---	10.0000	22/06/2015	---	---	---
4,000,000	1,000.00	3.88	Πργμ/Πργμ	12/03/2029	10	---	12/03	3.88	1	ΟΕΔ-ΣΤΘ-120329-10X-3,875-1,000	---	---	---	---	---	100.0000	A 15/10/2019	
4,500,000	1,000.00	0.00	Πργμ/Πργμ	12/02/2026	5	---	12/02	0.00	1	ΟΕΔ-ΣΤΘ-120226-05X-0,000-1,000	---	---	---	---	---	---	---	
3,000,000	1,000.00	3.38	Πργμ/Πργμ	15/02/2025	7	---	15/02	3.38	1	ΟΕΔ-ΣΤΘ-150225-07X-3,375-1,000	---	---	---	---	---	---	---	
964,000	1,000.00	3.25	Πργμ/Πργμ	20/03/2025	6	---	20/03	3.25	1	ΟΕΔ-ΣΤΘ-200325-06X-3,250-1,000	---	---	---	---	---	---	---	
2,100,000	1,000.00	3.55	Πργμ/Πργμ	20/03/2026	7	---	20/03	3.55	1	ΟΕΔ-ΣΤΘ-200326-07X-3,550-1,000	---	---	---	---	---	---	---	
40,000	1,000.00	2.18	FLR Πργμ/360	16/09/2023	1	---	16/03 - 16/09	---	1	ΟΕΔ-ΚΥΜ-160923-01X-2,178-1,000	---	---	---	---	---	---	---	
5,500,000	1,000.00	1.50	Πργμ/Πργμ	18/06/2030	10	---	18/06	1.50	1	ΟΕΔ-ΣΤΘ-180630-10X-1,500-1,000	---	---	---	---	---	---	---	

Σημειώσεις Ομολόγων Ελλ. Δημοσίου

Ο Όγκος Συναλλαγών υπολογίζεται ως (Τεμάχια) * (Ονομαστική Τιμή). Η Αξία Συναλλαγών υπολογίζεται ως (Τεμάχια) * (Ονομαστική Τιμή) * (Τιμή %) + (Δεδουλευμένοι Τόκοι)

Η Αξία του τρέχοντος τοκομεριδίου για τις εκδόσεις Ονομαστικής Αξίας 0,01 ευρώ, αναφέρεται σε Ονομαστική Αξία 100 ευρώ.

FLR (= Floating Interest Rate) Ομόλογο Μεταβλητού Επιτοκίου.

[1] - Η Ημερομηνία Λήξης της τοκοφόρου περιόδου και η Ημερομηνία Πληρωμής του τοκομεριδίου.

Ομόλογα Ελληνικού Δημοσίου

Πλήθος Εισηγμ. Ομολογιών	Ονομ. αξία	Σημερινό επιτόκιο	Υπολογισμός Δεδουλευμένων	Ημερ/νία Λήξης [1]	Διάρκεια (έτη)	Σημείωση	Ημερομηνία Πληρ.	Αξία τρέχοντος	Μον. Διαπρ.	Ομόλογα Ελληνικού Δημοσίου	Κατωτ Τιμή	Ανωτ Τιμή	Τιμή κλεισ.	Προηγ. Κλείσιμο-ημ/νία	Όγκος	Αξία Συναλλαγών	Τελευταία εντολή Αγορ./ Πώλ. Ημερομηνία
5,364,250	1,000.00	3.25	Πργμ/Πργμ	20/03/2050	30	---	20/03	3.25	1	ΟΕΔ-ΣΤΘ-200350-30Χ-3,250-1,000	---	---	---	---	---	---	---
3,924,361	1,000.00	2.00	Πργμ/Πργμ	22/04/2027	7	---	22/04	2.00	1	ΟΕΔ-ΣΤΘ-220427-07Χ-2,000-1,000	---	---	---	---	---	---	99.9000 A 22/04/2020
2,500,000	1,000.00	1.88	Πργμ/Πργμ	23/07/2026	7	---	23/07	1.88	1	ΟΕΔ-ΣΤΘ-230726-07Χ-1,875-1,000	---	---	---	---	---	---	---
4,050,000	1,000.00	4.25	Πργμ/Πργμ	15/06/2033	10	---	15/06	4.25	1	ΟΕΔ-ΣΤΘ-150633-10Χ-4,250-1,000	---	---	---	---	---	---	---
3,500,000	1,000.00	1.88	Πργμ/Πργμ	24/01/2052	30	---	24/01	1.88	1	ΟΕΔ-ΣΤΘ-240152-30Χ-1,875-1,000	---	---	---	---	---	---	---
3,700,000	1,000.00	1.75	Πργμ/Πργμ	18/06/2032	10	---	18/06	1.75	1	ΟΕΔ-ΣΤΘ-180632-10Χ-1,750-1,000	---	---	---	---	---	---	---
2,200,000	1,000.00	1.13	FLR Πργμ/360	15/12/2027	5	---	- 15/12 - 15/03 -	---	1	ΟΕΔ-ΚΥΜ-151227-05Χ-1,130-1,000	---	---	---	---	---	---	102.1600 A 30/12/2022

Σημειώσεις Ομολόγων Ελλ. Δημοσίου

Ο Όγκος Συναλλαγών υπολογίζεται ως (Τεμάχια) * (Ονομαστική Τιμή). Η Αξία Συναλλαγών υπολογίζεται ως (Τεμάχια) * (Ονομαστική Τιμή) * (Τιμή %) + (Δεδουλευμένοι Τόκοι)

Η Αξία του τρέχοντος τοκομεριδίου για τις εκδόσεις Ονομαστικής Αξίας 0,01 ευρώ, αναφέρεται σε Ονομαστική Αξία 100 ευρώ.

FLR (= Floating Interest Rate) Ομόλογο Μεταβλητού Επιτοκίου.

[1] - Η Ημερομηνία Λήξης της τοκοφόρου περιόδου και η Ημερομηνία Πληρωμής του τοκομεριδίου.

Έντοκα Γραμμάτια & Zero Coupon Ομόλογα Ελληνικού Δημοσίου

Ημερ/νία	Διάρκειας 13 εβδομάδων									Διάρκειας 26 εβδομάδων									Διάρκειας 52 εβδομάδων								
	Ημερ/νία Λήξης	Αρχικό Επιτόκιο	Πλήθος Εισηγμένων	Όνομ/κή αξία	Τιμή έκδοσης	Τελευταία Τιμή	Συναλλαγή Ημερομηνία	Όγκος Συναλλαγών	Σημ.	Ημερ/νία Λήξης	Αρχικό Επιτόκιο	Πλήθος Εισηγμένων	Όνομ/κή αξία	Τιμή έκδοσης	Τελευταία Τιμή	Συναλλαγή Ημερομηνία	Όγκος Συναλλαγών	Σημ.	Ημερ/νία Λήξης	Αρχικό Επιτόκιο	Πλήθος Εισηγμένων	Όνομ/κή αξία	Τιμή έκδοσης	Τελευταία Τιμή	Συναλλαγή Ημερομηνία	Όγκος Συναλλαγών	Σημ.
09/09/2022	---	---	---	---	---	---	---	---	---	---	---	---	---	---	---	---	---	---	08/09/2023	1.97	1,000,000	1,000.00	980.47	---	---	---	---
09/12/2022	---	---	---	---	---	---	---	---	---	---	---	---	---	---	---	---	---	---	08/12/2023	2.73	600,000	1,000.00	973.10	---	---	---	---
10/03/2023	---	---	---	---	---	---	---	---	---	---	---	---	---	---	---	---	---	---	08/03/2024	3.75	1,000,000	1,000.00	963.46	---	---	---	---

Ημερήσιο Δελτίο Τιμών

Έτος: 144 Αύξων Αριθμός Συνεδρίασης: 108

Ενότητα 5: Ομόλογα Ελληνικού Δημοσίου Διαπραγματεύσιμα με τη Μέθοδο Εκφώνησης - Αντιφώνησης

Δευτέρα, 12 Ιουνίου, 2023

Ομόλογα σε Κυκλοφορία	Νόμισμα / Ελάχιστη διαπραγ.	Ημερομηνία Πληρ.	Αξία τρέχοντος τοκομεριδίου	Σημείωση	Τοκομερίδιο	Μονάδα διαπίσης	Ημερ/νία Έκδοσης	Διάρκεια (έτη)	Σημερινό επιτόκιο	Υ.Δ.Τ σε ημέρες	Ομόλογα	Τελευταία τιμή προηγ.	Τελευ. Τιμή	Εκφ. τοις μετρητοίς (€) Αγορ. / Πώλ Ημερομηνία	Συναλλαγές σε τμχ	Ελάχιστο ζωής	Μέγιστο ζωής		
Νομικών Προσώπων και Εταιρειών σε Συνάλλαγμα και Ευρο																			
0	GBP / 10	01/12	0.25	---	66	1	01/12/1928	100	2.5	360	Ε.Κ.Τ.Ε.	---	---	---	---	---	---		
103,746	GBP / 10	01/12	0.25	---	64	1	01/12/1930	98	2.5	360	Ε.Κ.Τ.Ε. σειρά	2.27	05/02/1996	2.27	Π	05/02/1996	---	2.27	2.27

Σημειώσεις Ομολόγων Ελλ. Δημοσίου

Υ.Δ.Τ: Υπολογισμός Δεδουλευμένων Τόκων.

FLR (= Floating Interest Rate) Ομόλογο Μεταβλητού Επιτοκίου.

Η ελάχιστη διαπραγματεύσιμη Ονομαστική Αξία για όλους τους Άυλους Τίτλους του Δημοσίου είναι τα 100 Ευρώ. (μφρ-0)

Πίνακας Μελών Χρηματιστηρίου Αθηνών και Μελών ΕΤ.ΕΚ.

Επωνυμία	Διεύθυνση	Τηλέφωνο	Φαξ	Αγορά Μετοχών			Αγορά Παραγώγων		Μέλη ΕΤ.ΕΚ.	
				Μέλος Αγοράς	Μέλος εξ Αποστάσεως	Ειδικός Διαπρήτης	Διαπρήτης	Ειδικός Διαπρήτης	Γενικό Εκκαθ/στικό	Άμεσο Εκκαθ/στικό
AEONIC SECURITIES C.I.F. P.L.C.	ΛΑΪΟΥ 6, ΓΡ. 301B, ANNA COURT ,	35725337600		a						
ARGUS STOCKBROKERS LTD	25 ΛΕΩΦΟΡΟΣ ΔΗΜΟΣΘΕΝΗ ΣΕΒΕΡΗ 25 ,	0035722717000		a	a		a			
ATLANTIC SECURITIES LTD	ΠΡΟΔΡΟΜΟΥ 37 37,	0035722445400		a	a					
ΑΧΟΝ ΧΡΗΜΑΤΙΣΤΗΡΙΑΚΗ Α.Ε.Π.Ε.Υ.	ΣΤΑΔΙΟΥ 48 48, ΑΘΗΝΑ	2103363800		a			a			
ΒΕΤΑ ΧΡΗΜΑΤΙΣΤΗΡΙΑΚΗ Α.Ε.Π.Ε.Υ.	Λ.ΑΛΕΞΑΝΔΡΑΣ 29 29 , ΑΘΗΝΑ	2106478930		a		a	a			a
BNP PARIBAS S.A.	ΛΑΜΨΑΚΟΥ 2 , ΑΘΗΝΑ	2107468525							a	
BOFA SECURITIES EUROPE SA	112 AVENUE KL?BER 75116 ,	+33 153655555		a	a					
CAPITAL ΑΧΕΠΕΥ	ΜΗΤΡΟΠΟΛΕΩΣ 58 58, ΑΘΗΝΑ	2103369700		a			a			
CITIGROUP GLOBAL MARKETS EUROPE AG	REUTERWEG 16 16,	+49 691366-0		a	a					
CITIGROUP GLOBAL MARKETS LIMITED	33 CANADA SQUARE -CANARY WHARF 1,	+44 02079864000		a						
CREDIT SUISSE BANK (EUROPE), S.A.	CALLE AYALA 42, 3A PLANTA-B MADRID ,	+34917916000		a	a					
CREDIT SUISSE SECURITIES (EUROPE) LIMITED	ONE CABOT SQUARE 1 , LONDON	+44 2078888888		a						
DEUTSCHE BANK AG	GREAT WINCHESTER STREET 1 , LONDON	+44 20 754 54209	00441133361437		a					
EUROBANK EQUITIES ΜΟΝΟΠΡΟΣΩΠΗ Α.Ε.Π.Ε.Υ.	ΦΙΛΕΛΛΗΝΩΝ 10 & ΞΕΝΟΦΩΝΤΟΣ 13 , ΑΘΗΝΑ	2103720425		a		a	a			a
EUROCORP Α.Ε.Π.Ε.Υ.	ΠΛ.ΦΙΛΙΚΗΣ ΕΤΑΙΡΕΙΑΣ 14 14, ΑΘΗΝΑ	2107263600		a			a			a
EUROTRUST ΧΡΗΜΑΤΙΣΤΗΡΙΑΚΗ Α.Ε.Π.Ε.Υ.	ΣΕΒΑΣΤΟΥΠΟΛΕΩΣ 113 113, ΑΘΗΝΑ	2103363100		a						
EUROXX ΧΡΗΜΑΤΙΣΤΗΡΙΑΚΗ Α.Ε.Π.Ε.Υ.	ΠΑΛΛΑΙΟΛΟΓΟΥ 7, ΧΑΛΑΝΔΡΙ	(210)-6879400	(210)-6879401	a		a	a			a
ΠΑΛΛΑΙΟΛΟΓΟΥ 7, ΧΑΛΑΝΔΡΙ		+30 2106879400	210-6879401							
FREEDOM FINANCE EUROPE LTD	ΧΡΗΣΤΑΚΗ ΚΡΑΝΟΥ 20 ,	035725257786			a					
GLOBAL CAPITAL SECURITIES & FINANCIAL SERVICES LTD	Λ.ΑΡΧΙΕΠΙΣΚΟΠΟΥ ΜΑΚΑΡΙΟΥ Γ50 50,	0035722710710		a	a					
GREENPOST TRADING EUROPE LTD	KIMONOS 3, ACROPOLIS MANSIONS, 2ND FLOOR, FLAT/OFFICE 202 ,	035722521389			a	a				
HSBC CONTINENTAL EUROPE	Λ.ΜΕΣΣΟΓΕΙΩΝ 109-111 109-111,	2106960000							a	
INDEX ΧΡΗΜΑΤΙΣΤΗΡΙΑΚΗ Α.Ε.Π.Ε.Υ.	ΔΡΑΓΑΤΣΑΝΙΟΥ 6 6, ΑΘΗΝΑ	2103213920		a						
LAIKI FINANCIAL SERVICES LTD	ΛΕΩΦ. ΒΥΡΩΝΟΣ 26, ΛΕΥΚΩΣΙΑ ΚΥΠΡΟΥ	357 22367367	357 22718567		a					
MEGA EQUITY SECURITIES & FINANCIAL SERVICES PUBLIC LTD	ΛΕΩΦ.ΓΡΙΒΑ ΔΙΓΕΝΗ 42-44 42-44,	00357227111711		a	a		a			
MERIT ΧΡΗΜΑΤΙΣΤΗΡΙΑΚΗ Α.Ε.Π.Ε.Υ.	ΣΟΦΟΚΛΕΟΥΣ 5 5, ΑΘΗΝΑ	2103671880		a		a	a			a
MERRILL LYNCH INTERNATIONAL	2 KING EDWARD STREET 2 , LONDON	+44 20276281000		a						
NUNTIUS ΧΡΗΜΑΤΙΣΤΗΡΙΑΚΗ Α.Ε.Π.Ε.Υ.	ΔΡΑΓΑΤΣΑΝΙΟΥ 6 6, ΑΘΗΝΑ	2103350599		a						
ONE PLUS CAPITAL LIMITED	75 PRODRΟΜΟΥ AVENUE NICOSIA 1307 ,	35722873760		a	a					
PROCHOICE CHRIMATISTIRIAKI LTD	ΛΕΩΦ.ΣΠΥΡΟΥ ΚΥΠΡΙΑΝΟΥ 57, ΑΚΙΝΗΤΑ Φ 57,	035724661192		a	a					
SHARELINK SECURITIES & FINANCIAL SERVICES LTD	HOUSE-ΘΕΟΤΟΚΗ 6 ΜΕΓΑΡΟ ΕΛΛΗΝΑ 6 ,	+357 22554200		a			a			
SOCIETE GENERALE S.A.	17 COURS VALMY, CEDEX ,	+157290504		a	a		a			

Πίνακας Μελών Χρηματιστηρίου Αθηνών και Μελών ΕΤ.ΕΚ.

Επωνυμία			Αγορά Μετοχών			Αγορά Παραγώγων		Μέλη ΕΤ.ΕΚ.	
Διεύθυνση	Τηλέφωνο	Φαξ	Μέλος Αγοράς	Μέλος εξ Αποστάσεως	Ειδικός Διαπρήτης	Διαπρήτης	Ειδικός Διαπρήτης	Γενικό Εκκαθιστικό	Άμεσο Εκκαθιστικό
SOLIDUS SECURITIES Α.Ε.Π.Ε.Υ.			a			a			a
ΛΟΥΙΖΗΣ ΡΙΑΝΚΟΥΡ 64 64, ΑΘΗΝΑ	2106900600								
THE CYPRUS INVESTMENT & SECURITIES CORPORATION LTD			a	a					
ΑΓΙΟΥ ΠΡΟΚΟΠΙΟΥ & ΠΟΣΕΙΔΩΝΟΣ 1 154,	0035722121700								
UBS EUROPE SE			a	a					
OPERNTURM, BOCKENHEIMER LANDSTRASSE 2-4 ,	496921790								
UBS LIMITED				a					
FINSBURY AVENUE 1 , LONDON	+44 2075687135								
Α. ΣΑΡΡΗΣ ΧΡΗΜΑΤΙΣΤΗΡΙΑΚΗ Α.Ε.Π.Ε.Υ			a						
ΔΡΑΓΑΤΣΑΝΙΟΥ 6 6, ΑΘΗΝΑ	2103367700								
ΑΛΦΑ FINANCE ΜΟΝΟΠΡΟΣΩΠΗ ΑΕΠΕΥ			a		a	a	a		a
ΠΑΝΕΠΙΣΤΗΜΙΟΥ 45 5, ΑΘΗΝΑ	2103677400								
ΑΛΦΑ ΤΡΑΠΕΖΑ ΑΝΩΝΥΜΗ ΕΤΑΙΡΙΑ								a	
ΣΤΑΔΙΟΥ 40 , ΑΘΗΝΑ	2103260000								
Γ. Α. ΠΕΡΒΑΝΑΣ ΧΡΗΜΑΤΙΣΤΗΡΙΑΚΗ Α.Ε.Π.Ε.Υ			a						
ΣΟΦΟΚΛΕΟΥΣ 7-9 7-9, ΑΘΗΝΑ	2103727200								
ΕΘΝΙΚΗ ΤΡΑΠΕΖΑ ΤΗΣ ΕΛΛΑΔΟΣ Α.Ε.			a			a		a	
ΑΚΑΔΗΜΙΑΣ 68, ΑΘΗΝΑ	(210)-3328817	(210)-3328678							
ΑΙΟΛΟΥ 86, ΑΘΗΝΑ	(210)-3341000	(210)-3228187							
ΕΘΝΙΚΗ ΧΡΗΜΑΤΙΣΤΗΡΙΑΚΗ ΜΟΝΟΠΡΟΣΩΠΗ ΑΕΠΕΥ			a		a	a	a		
ΛΕΩΦΟΡΟΣ ΑΘΗΝΩΝ 128-132 & ΙΦΙΓΕΝΙΑΣ 66, ΑΘΗΝΑ	2103328784								
ΕΛΛΗΝΙΚΗ ΤΡΑΠΕΖΑ (ΕΠΕΝΔΥΣΕΙΣ) ΛΤΔ				a					
ΛΕΩΦ.ΚΥΡΙΑΚΟΥ ΜΑΤΣΗ 31 - ΤΘ 24747 , ΛΕΥΚΩΣΙΑ ΚΥΠΡΟΥ	+357 22500100	357 22500110							
ΕΛΛΗΝΟΑΜΕΡΙΚΑΝΙΚΗ ΧΡΗΜΑΤΙΣΤΗΡΙΑΚΗ ΑΕΠΕΥ			a		a	a			a
ΑΝΔΡΕΑ ΠΑΠΑΝΔΡΕΟΥ 27 27, ΜΑΡΟΥΣΙ	2103311100								
Ι. Χ. ΜΑΥΡΙΚΗΣ ΧΡΗΜΑΤΙΣΤΗΡΙΑΚΗ Α.Ε.Π.Ε.Υ			a						
ΣΟΦΟΚΛΕΟΥΣ 5 5, ΑΘΗΝΑ	2103216730								
ΚΑΠΠΑ ΧΡΗΜΑΤΙΣΤΗΡΙΑΚΗ Α.Ε.Π.Ε.Υ.			a			a			
ΒΑΛΛΑΩΡΙΤΟΥ 15 15, ΑΘΗΝΑ	2103678600								
ΚΑΡΑΜΑΝΩΦ ΧΡΗΜΑΤΙΣΤΗΡΙΑΚΗ Α.Ε.Π.Ε.Υ.			a						
ΠΛ.ΑΓ.ΘΕΟΔΩΡΩΝ 2 2, ΑΘΗΝΑ	2103212947								
ΚΥΚΛΟΣ ΧΡΗΜΑΤΙΣΤΗΡΙΑΚΗ Α.Ε.Π.Ε.Υ.			a			a			
ΧΑΡΙΑΛΟΥ ΤΡΙΚΟΥΠΗ 6-8-10 39, ΑΘΗΝΑ	2103364300								
ΛΕΩΝ ΔΕΠΟΛΑΣ ΧΡΗΜΑΤΙΣΤΗΡΙΑΚΗ Α.Ε.Π.Ε.Υ.			a		a	a			
ΧΡΗΣΤΟΥ ΛΑΔΑ 1 1, ΑΘΗΝΑ	2103213276 -28								
Ν. ΧΡΥΣΟΧΟΙΔΗΣ ΧΡΗΜΑΤΙΣΤΗΡΙΑΚΗ Α.Ε.Π.Ε.Υ			a			a			a
ΣΟΦΟΚΛΕΟΥΣ 7-9 7-9, ΑΘΗΝΑ	2103213913								
ΠΑΓΚΡΗΤΙΑ ΤΡΑΠΕΖΑ ΑΝΩΝΥΜΗ ΕΤΑΙΡΕΙΑ								a	
ΙΚΑΡΟΥ 5 ,	2810 338800								
ΠΑΝΤΕΛΑΚΗΣ ΧΡΗΜΑΤΙΣΤΗΡΙΑΚΗ Α.Ε.Π.Ε.Υ			a	a		a	a		
ΕΘΝΙΚΗΣ ΑΝΤΙΣΤΑΣΕΩΣ 57, ΚΤΙΡΙΟ Β 57, ΧΑΛΑΝΔΡΙ	2106965000								
ΠΕΙΡΑΙΩΣ ΜΟΝΟΠΡΟΣΩΠΗ Α.Ε.Π.Ε.Υ.			a		a	a	a		a
ΣΤΑΔΙΟΥ 10 10, ΑΘΗΝΑ	2103354100								
ΠΗΓΑΣΟΣ ΧΡΗΜΑΤΙΣΤΗΡΙΑΚΗ Α.Ε.Π.Ε.Υ.			a			a			
ΒΑΛΛΑΩΡΙΤΟΥ 17 & ΑΜΕΡΙΚΗΣ 17 , ΑΘΗΝΑ	2103670700								
ΣΤ. ΕΜ. ΛΑΥΡΕΝΤΑΚΗΣ ΧΡΗΜΑΤΙΣΤΗΡΙΑΚΗ Α.Ε.Π.Ε.Υ.			a			a			
ΣΟΦΟΚΛΕΟΥΣ 7-9 7-9, ΑΘΗΝΑ	2103213336								
ΤΡΑΠΕΖΑ EUROBANK ΑΕ								a	
ΟΘΩΝΟΣ 8 , ΑΘΗΝΑ	2103337000								
ΤΡΑΠΕΖΑ ΟΡΤΙΜΑ BANK Α.Ε.			a	a		a	a	a	
ΑΙΓΙΑΛΕΙΑΣ 32 & ΠΑΡΑΔΕΙΣΟΥ 32 , ΜΑΡΟΥΣΙ	2108173663								
ΤΡΑΠΕΖΑ ΠΕΙΡΑΙΩΣ ΑΝΩΝΥΜΟΣ ΕΤΑΙΡΕΙΑ			a			a		a	
ΑΜΕΡΙΚΗΣ 4 , ΑΘΗΝΑ	2103335000								

Πίνακας Μετοχών Υπό Ειδική Διαπραγμάτευση

Χρεόγραφο	Κατηγορία Διαπραγμάτευσης
Ειδικός Διαπραγματευτής	Εναρξη Ειδικής Διαπραγμάτευσης
MLS ΠΛΗΡΟΦΟΡΙΚΗ (ΚΟ)	Κατάσταση σε Αναστολή
ΠΕΙΡΑΙΩΣ ΜΟΝΟΠΡΟΣΩΠΗ Α.Ε.Π.Ε.Υ.	01/08/2019
ALPHA ETF FTSE Athex Large Cap	Διαπραγματεύσιμα Αμοιβαία Κεφάλαια (Δ.Α.Κ.)
ΑΛΦΑ FINANCE ΜΟΝΟΠΡΟΣΩΠΗ ΑΕΠΕΥ	02/01/1900
ΕΘΝΙΚΗ ΧΡΗΜΑΤΙΣΤΗΡΙΑΚΗ ΜΟΝΟΠΡΟΣΩΠΗ ΑΕΠΕΥ	02/01/1900
ALPHA TRUST (ΚΟ)	Κύρια Αγορά
EUROBANK EQUITIES ΜΟΝΟΠΡΟΣΩΠΗ Α.Ε.Π.Ε.Υ.	06/02/2023
ΛΕΩΝ ΔΕΠΟΛΑΣ ΧΡΗΜΑΤΙΣΤΗΡΙΑΚΗ Α.Ε.Π.Ε.Υ.	04/01/2021
ALPHA ΥΠΗΡΕΣΙΩΝ ΣΥΜΜ (ΚΟ)	Κύρια Αγορά
EUROBANK EQUITIES ΜΟΝΟΠΡΟΣΩΠΗ Α.Ε.Π.Ε.Υ.	22/10/2006
GREENPOST TRADING EUROPE LTD	12/06/2023
MERIT ΧΡΗΜΑΤΙΣΤΗΡΙΑΚΗ Α.Ε.Π.Ε.Υ.	03/09/2012
ΑΛΦΑ FINANCE ΜΟΝΟΠΡΟΣΩΠΗ ΑΕΠΕΥ	29/02/2016
ΕΘΝΙΚΗ ΧΡΗΜΑΤΙΣΤΗΡΙΑΚΗ ΜΟΝΟΠΡΟΣΩΠΗ ΑΕΠΕΥ	02/01/1900
ΕΛΛΗΝΟΑΜΕΡΙΚΑΝΙΚΗ ΧΡΗΜΑΤΙΣΤΗΡΙΑΚΗ ΑΕΠΕΥ	25/07/2014
ΛΕΩΝ ΔΕΠΟΛΑΣ ΧΡΗΜΑΤΙΣΤΗΡΙΑΚΗ Α.Ε.Π.Ε.Υ.	04/01/2016
ΠΕΙΡΑΙΩΣ ΜΟΝΟΠΡΟΣΩΠΗ Α.Ε.Π.Ε.Υ.	28/05/2009
ΑΤΤΙΚΑ BANK Α.Τ.Ε. (ΚΟ)	Κύρια Αγορά
EUROXX ΧΡΗΜΑΤΙΣΤΗΡΙΑΚΗ Α.Ε.Π.Ε.Υ.	22/01/2016
ΠΕΙΡΑΙΩΣ ΜΟΝΟΠΡΟΣΩΠΗ Α.Ε.Π.Ε.Υ.	20/09/2017
AUSTRIACARD (ΚΑ)	Κύρια Αγορά
ΒΕΤΑ ΧΡΗΜΑΤΙΣΤΗΡΙΑΚΗ Α.Ε.Π.Ε.Υ.	23/03/2023
EUROBANK EQUITIES ΜΟΝΟΠΡΟΣΩΠΗ Α.Ε.Π.Ε.Υ.	15/05/2023
AUTOHELLAS (ΚΟ)	Κύρια Αγορά
EUROXX ΧΡΗΜΑΤΙΣΤΗΡΙΑΚΗ Α.Ε.Π.Ε.Υ.	02/07/2018
ΑΛΦΑ FINANCE ΜΟΝΟΠΡΟΣΩΠΗ ΑΕΠΕΥ	01/07/2019
AVE (ΚΟ)	Κύρια Αγορά
EUROXX ΧΡΗΜΑΤΙΣΤΗΡΙΑΚΗ Α.Ε.Π.Ε.Υ.	05/06/2020
BRIO PROPERTIES (ΚΟ)	Κύρια Αγορά
EUROBANK EQUITIES ΜΟΝΟΠΡΟΣΩΠΗ Α.Ε.Π.Ε.Υ.	09/09/2019
ΛΕΩΝ ΔΕΠΟΛΑΣ ΧΡΗΜΑΤΙΣΤΗΡΙΑΚΗ Α.Ε.Π.Ε.Υ.	22/02/2021
CENERGY HOLDINGS (ΚΑ)	Κύρια Αγορά
EUROBANK EQUITIES ΜΟΝΟΠΡΟΣΩΠΗ Α.Ε.Π.Ε.Υ.	02/01/2016
ΑΛΦΑ FINANCE ΜΟΝΟΠΡΟΣΩΠΗ ΑΕΠΕΥ	02/01/2016
ΠΑΝΤΕΛΑΚΗΣ ΧΡΗΜΑΤΙΣΤΗΡΙΑΚΗ Α.Ε.Π.Ε.Υ.	27/12/2022
ΤΡΑΠΕΖΑ ΟΡΤΙΜΑ BANK Α.Ε.	14/03/2022
CNL CAPITAL (ΚΟ)	Κύρια Αγορά
MERIT ΧΡΗΜΑΤΙΣΤΗΡΙΑΚΗ Α.Ε.Π.Ε.Υ.	01/10/2018
COCA-COLA HBC AG (ΚΟ)	Κύρια Αγορά
ΒΕΤΑ ΧΡΗΜΑΤΙΣΤΗΡΙΑΚΗ Α.Ε.Π.Ε.Υ.	08/03/2021
ΕΘΝΙΚΗ ΧΡΗΜΑΤΙΣΤΗΡΙΑΚΗ ΜΟΝΟΠΡΟΣΩΠΗ ΑΕΠΕΥ	02/01/1900
ΠΕΙΡΑΙΩΣ ΜΟΝΟΠΡΟΣΩΠΗ Α.Ε.Π.Ε.Υ.	04/05/2015
DIMAND (ΚΟ)	Κύρια Αγορά
EUROBANK EQUITIES ΜΟΝΟΠΡΟΣΩΠΗ Α.Ε.Π.Ε.Υ.	08/08/2022
ΑΛΦΑ FINANCE ΜΟΝΟΠΡΟΣΩΠΗ ΑΕΠΕΥ	08/08/2022
ΠΑΝΤΕΛΑΚΗΣ ΧΡΗΜΑΤΙΣΤΗΡΙΑΚΗ Α.Ε.Π.Ε.Υ.	15/05/2023
EUROBANK HOLDINGS (ΚΟ)	Κύρια Αγορά
EUROBANK EQUITIES ΜΟΝΟΠΡΟΣΩΠΗ Α.Ε.Π.Ε.Υ.	01/06/2012
GREENPOST TRADING EUROPE LTD	12/06/2023
MERIT ΧΡΗΜΑΤΙΣΤΗΡΙΑΚΗ Α.Ε.Π.Ε.Υ.	06/11/2017
ΑΛΦΑ FINANCE ΜΟΝΟΠΡΟΣΩΠΗ ΑΕΠΕΥ	09/01/2006
ΕΘΝΙΚΗ ΧΡΗΜΑΤΙΣΤΗΡΙΑΚΗ ΜΟΝΟΠΡΟΣΩΠΗ ΑΕΠΕΥ	02/01/1900
ΕΛΛΗΝΟΑΜΕΡΙΚΑΝΙΚΗ ΧΡΗΜΑΤΙΣΤΗΡΙΑΚΗ ΑΕΠΕΥ	25/07/2014
ΛΕΩΝ ΔΕΠΟΛΑΣ ΧΡΗΜΑΤΙΣΤΗΡΙΑΚΗ Α.Ε.Π.Ε.Υ.	30/11/2018
ΠΕΙΡΑΙΩΣ ΜΟΝΟΠΡΟΣΩΠΗ Α.Ε.Π.Ε.Υ.	28/09/2009
FOURLIS ΣΥΜΜΕΤΟΧΩΝ (ΚΟ)	Κύρια Αγορά
EUROBANK EQUITIES ΜΟΝΟΠΡΟΣΩΠΗ Α.Ε.Π.Ε.Υ.	01/12/2016
ΠΕΙΡΑΙΩΣ ΜΟΝΟΠΡΟΣΩΠΗ Α.Ε.Π.Ε.Υ.	06/03/2017
HELLENIQ ENERGY (ΚΟ)	Κύρια Αγορά
ΕΛΛΗΝΟΑΜΕΡΙΚΑΝΙΚΗ ΧΡΗΜΑΤΙΣΤΗΡΙΑΚΗ ΑΕΠΕΥ	14/09/2015
ΠΕΙΡΑΙΩΣ ΜΟΝΟΠΡΟΣΩΠΗ Α.Ε.Π.Ε.Υ.	20/03/2017
IDEAL HOLDINGS (ΚΟ)	Κύρια Αγορά
EUROBANK EQUITIES ΜΟΝΟΠΡΟΣΩΠΗ Α.Ε.Π.Ε.Υ.	07/06/2021
ΠΕΙΡΑΙΩΣ ΜΟΝΟΠΡΟΣΩΠΗ Α.Ε.Π.Ε.Υ.	07/06/2021
INTERCONTINENTAL (ΚΟ)	Κύρια Αγορά
ΛΕΩΝ ΔΕΠΟΛΑΣ ΧΡΗΜΑΤΙΣΤΗΡΙΑΚΗ Α.Ε.Π.Ε.Υ.	03/06/2019
INTRAKAT (ΚΟ)	Κύρια Αγορά
ΒΕΤΑ ΧΡΗΜΑΤΙΣΤΗΡΙΑΚΗ Α.Ε.Π.Ε.Υ.	04/10/2021
ΠΑΝΤΕΛΑΚΗΣ ΧΡΗΜΑΤΙΣΤΗΡΙΑΚΗ Α.Ε.Π.Ε.Υ.	10/10/2022

Πίνακας Μετοχών Υπό Ειδική Διαπραγμάτευση

Χρεόγραφο	Κατηγορία Διαπραγμάτευσης
Ειδικός Διαπραγματευτής	Έναρξη Ειδικής Διαπραγμάτευσης
JUMBO (ΚΟ)	Κύρια Αγορά
ΒΕΤΑ ΧΡΗΜΑΤΙΣΤΗΡΙΑΚΗ Α.Ε.Π.Ε.Υ.	01/02/2021
ΕΥΡΟΒΑΝΚ ΕQUITIES ΜΟΝΟΠΡΟΣΩΠΗ Α.Ε.Π.Ε.Υ.	25/05/2020
GREENPOST TRADING EUROPE LTD	12/06/2023
MERIT ΧΡΗΜΑΤΙΣΤΗΡΙΑΚΗ Α.Ε.Π.Ε.Υ.	06/11/2017
ΠΕΙΡΑΙΩΣ ΜΟΝΟΠΡΟΣΩΠΗ Α.Ε.Π.Ε.Υ.	06/03/2017
LAMDA DEVELOPMENT(ΚΟ)	Κύρια Αγορά
ΕΥΡΟΒΑΝΚ ΕQUITIES ΜΟΝΟΠΡΟΣΩΠΗ Α.Ε.Π.Ε.Υ.	08/12/2014
ΠΑΝΤΕΛΑΚΗΣ ΧΡΗΜΑΤΙΣΤΗΡΙΑΚΗ Α.Ε.Π.Ε.Υ	06/11/2017
ΠΕΙΡΑΙΩΣ ΜΟΝΟΠΡΟΣΩΠΗ Α.Ε.Π.Ε.Υ.	29/06/2017
MIG (ΚΟ)	Κύρια Αγορά
ΠΕΙΡΑΙΩΣ ΜΟΝΟΠΡΟΣΩΠΗ Α.Ε.Π.Ε.Υ.	02/02/2009
PREMIA (ΚΟ)	Κύρια Αγορά
ΒΕΤΑ ΧΡΗΜΑΤΙΣΤΗΡΙΑΚΗ Α.Ε.Π.Ε.Υ.	01/06/2021
ΛΕΩΝ ΔΕΠΟΛΑΣ ΧΡΗΜΑΤΙΣΤΗΡΙΑΚΗ Α.Ε.Π.Ε.Υ.	05/12/2022
ΠΑΝΤΕΛΑΚΗΣ ΧΡΗΜΑΤΙΣΤΗΡΙΑΚΗ Α.Ε.Π.Ε.Υ	23/12/2021
PROFILE (ΚΟ)	Κύρια Αγορά
ΠΑΝΤΕΛΑΚΗΣ ΧΡΗΜΑΤΙΣΤΗΡΙΑΚΗ Α.Ε.Π.Ε.Υ	01/07/2019
ΤΡΑΠΕΖΑ ΟΡΤΙΜΑ BANK Α.Ε.	03/04/2023
QUALITY & RELIABILITY (ΚΟ)	Κύρια Αγορά
ΤΡΑΠΕΖΑ ΟΡΤΙΜΑ BANK Α.Ε.	03/01/2023
QUEST ΣΥΜΜΕΤΟΧΩΝ (ΚΟ)	Κύρια Αγορά
ΒΕΤΑ ΧΡΗΜΑΤΙΣΤΗΡΙΑΚΗ Α.Ε.Π.Ε.Υ.	26/03/2018
ΕΥΡΟΒΑΝΚ ΕQUITIES ΜΟΝΟΠΡΟΣΩΠΗ Α.Ε.Π.Ε.Υ.	28/01/2019
SPACE HELLAS (ΚΟ)	Κύρια Αγορά
MERIT ΧΡΗΜΑΤΙΣΤΗΡΙΑΚΗ Α.Ε.Π.Ε.Υ.	09/12/2022
TITAN CEMENT (ΚΑ)	Κύρια Αγορά
ΒΕΤΑ ΧΡΗΜΑΤΙΣΤΗΡΙΑΚΗ Α.Ε.Π.Ε.Υ.	01/02/2021
ΕΥΡΟΒΑΝΚ ΕQUITIES ΜΟΝΟΠΡΟΣΩΠΗ Α.Ε.Π.Ε.Υ.	06/11/2019
ΠΕΙΡΑΙΩΣ ΜΟΝΟΠΡΟΣΩΠΗ Α.Ε.Π.Ε.Υ.	18/01/2021
VIOHALCO SA/NV (ΚΑ)	Κύρια Αγορά
ΕΥΡΟΒΑΝΚ ΕQUITIES ΜΟΝΟΠΡΟΣΩΠΗ Α.Ε.Π.Ε.Υ.	04/03/2014
MERIT ΧΡΗΜΑΤΙΣΤΗΡΙΑΚΗ Α.Ε.Π.Ε.Υ.	17/03/2014
ΑΛΦΑ FINANCE ΜΟΝΟΠΡΟΣΩΠΗ ΑΕΠΕΥ	11/03/2008
ΑΒΑΞ Α.Ε. (ΚΟ)	Κύρια Αγορά
ΕΥΡΟΒΑΝΚ ΕQUITIES ΜΟΝΟΠΡΟΣΩΠΗ Α.Ε.Π.Ε.Υ.	14/12/2015
ΠΕΙΡΑΙΩΣ ΜΟΝΟΠΡΟΣΩΠΗ Α.Ε.Π.Ε.Υ.	01/02/2021
ΑΔΜΗΕ ΣΥΜΜΕΤΟΧΩΝ Α.Ε. (ΚΟ)	Κύρια Αγορά
ΕΥΡΟΒΑΝΚ ΕQUITIES ΜΟΝΟΠΡΟΣΩΠΗ Α.Ε.Π.Ε.Υ.	24/05/2021
ΕΛΛΗΝΟΑΜΕΡΙΚΑΝΙΚΗ ΧΡΗΜΑΤΙΣΤΗΡΙΑΚΗ ΑΕΠΕΥ	09/03/2020
ΠΕΙΡΑΙΩΣ ΜΟΝΟΠΡΟΣΩΠΗ Α.Ε.Π.Ε.Υ.	29/06/2017
ΑΕΡΟΠΟΡΙΑ ΑΙΓΑΙΟΥ (ΚΟ)	Κύρια Αγορά
ΕΥΡΟΒΑΝΚ ΕQUITIES ΜΟΝΟΠΡΟΣΩΠΗ Α.Ε.Π.Ε.Υ.	22/09/2020
ΑΝΔΡΟΜΕΔΑ ΑΕΕΧ (ΚΟ)	Κύρια Αγορά
ΒΕΤΑ ΧΡΗΜΑΤΙΣΤΗΡΙΑΚΗ Α.Ε.Π.Ε.Υ.	15/02/2021
ΤΡΑΠΕΖΑ ΟΡΤΙΜΑ BANK Α.Ε.	03/04/2023
ΓΕΚ ΤΕΡΝΑ (ΚΟ)	Κύρια Αγορά
ΒΕΤΑ ΧΡΗΜΑΤΙΣΤΗΡΙΑΚΗ Α.Ε.Π.Ε.Υ.	08/03/2021
ΕΥΡΟΒΑΝΚ ΕQUITIES ΜΟΝΟΠΡΟΣΩΠΗ Α.Ε.Π.Ε.Υ.	24/05/2021
ΠΕΙΡΑΙΩΣ ΜΟΝΟΠΡΟΣΩΠΗ Α.Ε.Π.Ε.Υ.	29/08/2019
ΔΕΗ (ΚΟ)	Κύρια Αγορά
ΒΕΤΑ ΧΡΗΜΑΤΙΣΤΗΡΙΑΚΗ Α.Ε.Π.Ε.Υ.	01/02/2021
ΕΥΡΟΒΑΝΚ ΕQUITIES ΜΟΝΟΠΡΟΣΩΠΗ Α.Ε.Π.Ε.Υ.	22/10/2006
GREENPOST TRADING EUROPE LTD	12/06/2023
MERIT ΧΡΗΜΑΤΙΣΤΗΡΙΑΚΗ Α.Ε.Π.Ε.Υ.	06/11/2017
ΑΛΦΑ FINANCE ΜΟΝΟΠΡΟΣΩΠΗ ΑΕΠΕΥ	09/01/2006
ΕΘΝΙΚΗ ΧΡΗΜΑΤΙΣΤΗΡΙΑΚΗ ΜΟΝΟΠΡΟΣΩΠΗ ΑΕΠΕΥ	02/01/1900
ΕΛΛΗΝΟΑΜΕΡΙΚΑΝΙΚΗ ΧΡΗΜΑΤΙΣΤΗΡΙΑΚΗ ΑΕΠΕΥ	01/09/2014
ΠΕΙΡΑΙΩΣ ΜΟΝΟΠΡΟΣΩΠΗ Α.Ε.Π.Ε.Υ.	28/09/2009
ΕΘΝΙΚΗ ΤΡΑΠΕΖΑ (ΚΟ)	Κύρια Αγορά
ΕΥΡΟΒΑΝΚ ΕQUITIES ΜΟΝΟΠΡΟΣΩΠΗ Α.Ε.Π.Ε.Υ.	22/10/2006
GREENPOST TRADING EUROPE LTD	12/06/2023
MERIT ΧΡΗΜΑΤΙΣΤΗΡΙΑΚΗ Α.Ε.Π.Ε.Υ.	03/09/2012
ΑΛΦΑ FINANCE ΜΟΝΟΠΡΟΣΩΠΗ ΑΕΠΕΥ	09/01/2006
ΕΘΝΙΚΗ ΧΡΗΜΑΤΙΣΤΗΡΙΑΚΗ ΜΟΝΟΠΡΟΣΩΠΗ ΑΕΠΕΥ	02/01/1900
ΕΛΛΗΝΟΑΜΕΡΙΚΑΝΙΚΗ ΧΡΗΜΑΤΙΣΤΗΡΙΑΚΗ ΑΕΠΕΥ	25/07/2014
ΛΕΩΝ ΔΕΠΟΛΑΣ ΧΡΗΜΑΤΙΣΤΗΡΙΑΚΗ Α.Ε.Π.Ε.Υ.	20/05/2015
ΠΕΙΡΑΙΩΣ ΜΟΝΟΠΡΟΣΩΠΗ Α.Ε.Π.Ε.Υ.	08/09/2008

Πίνακας Μετοχών Υπό Ειδική Διαπραγμάτευση

Χρεόγραφο	Κατηγορία Διαπραγμάτευσης
Ειδικός Διαπραγματευτής	Έναρξη Ειδικής Διαπραγμάτευσης
ΕΚΤΕΡ (ΚΟ)	Κύρια Αγορά
ΒΕΤΑ ΧΡΗΜΑΤΙΣΤΗΡΙΑΚΗ Α.Ε.Π.Ε.Υ.	26/09/2022
ΕΥΡΟΒΑΝΚ ΕQUITIES ΜΟΝΟΠΡΟΣΩΠΗ Α.Ε.Π.Ε.Υ.	16/10/2017
ΛΕΩΝ ΔΕΠΟΛΑΣ ΧΡΗΜΑΤΙΣΤΗΡΙΑΚΗ Α.Ε.Π.Ε.Υ.	21/05/2018
ΕΛΑΣΤΡΟΝ (ΚΟ)	Κύρια Αγορά
ΛΕΩΝ ΔΕΠΟΛΑΣ ΧΡΗΜΑΤΙΣΤΗΡΙΑΚΗ Α.Ε.Π.Ε.Υ.	20/02/2017
ΕΛΒΑΛΧΑΛΚΟΡ (ΚΟ)	Κύρια Αγορά
ΒΕΤΑ ΧΡΗΜΑΤΙΣΤΗΡΙΑΚΗ Α.Ε.Π.Ε.Υ.	09/01/2023
ΕΥΡΟΒΑΝΚ ΕQUITIES ΜΟΝΟΠΡΟΣΩΠΗ Α.Ε.Π.Ε.Υ.	07/05/2018
ΑΛΦΑ FINANCE ΜΟΝΟΠΡΟΣΩΠΗ ΑΕΠΕΥ	07/05/2018
ΕΛΜΑΚΤΩΡ (ΚΟ)	Κύρια Αγορά
ΕΥΡΟΒΑΝΚ ΕQUITIES ΜΟΝΟΠΡΟΣΩΠΗ Α.Ε.Π.Ε.Υ.	01/06/2012
ΕΥΡΟΧΧ ΧΡΗΜΑΤΙΣΤΗΡΙΑΚΗ Α.Ε.Π.Ε.Υ.	24/09/2018
ΑΛΦΑ FINANCE ΜΟΝΟΠΡΟΣΩΠΗ ΑΕΠΕΥ	18/03/2019
ΕΘΝΙΚΗ ΧΡΗΜΑΤΙΣΤΗΡΙΑΚΗ ΜΟΝΟΠΡΟΣΩΠΗ ΑΕΠΕΥ	02/01/1900
ΠΕΙΡΑΙΩΣ ΜΟΝΟΠΡΟΣΩΠΗ Α.Ε.Π.Ε.Υ.	22/10/2018
ΕΛΛΗΝ. ΧΡΗΜΑΤΙΣΤΗΡΙΑ-Χ.Α. (ΚΟ)	Κύρια Αγορά
ΕΘΝΙΚΗ ΧΡΗΜΑΤΙΣΤΗΡΙΑΚΗ ΜΟΝΟΠΡΟΣΩΠΗ ΑΕΠΕΥ	02/01/1900
ΕΛΛΗΝΟΑΜΕΡΙΚΑΝΙΚΗ ΧΡΗΜΑΤΙΣΤΗΡΙΑΚΗ ΑΕΠΕΥ	01/09/2014
ΠΕΙΡΑΙΩΣ ΜΟΝΟΠΡΟΣΩΠΗ Α.Ε.Π.Ε.Υ.	04/05/2015
ΕΛΤΟΝ (ΚΟ)	Κύρια Αγορά
ΒΕΤΑ ΧΡΗΜΑΤΙΣΤΗΡΙΑΚΗ Α.Ε.Π.Ε.Υ.	03/09/2012
ΕΥΡΟΒΑΝΚ ΕQUITIES ΜΟΝΟΠΡΟΣΩΠΗ Α.Ε.Π.Ε.Υ.	28/11/2022
ΤΡΑΠΕΖΑ ΟΡΤΙΜΑ BANK Α.Ε.	30/01/2023
ΕΝΤΕΡΣΟΦΤ (ΚΟ)	Κύρια Αγορά
ΕΥΡΟΒΑΝΚ ΕQUITIES ΜΟΝΟΠΡΟΣΩΠΗ Α.Ε.Π.Ε.Υ.	22/06/2020
ΑΛΦΑ FINANCE ΜΟΝΟΠΡΟΣΩΠΗ ΑΕΠΕΥ	23/03/2023
ΕΥΔΑΠ (ΚΟ)	Κύρια Αγορά
ΕΥΡΟΒΑΝΚ ΕQUITIES ΜΟΝΟΠΡΟΣΩΠΗ Α.Ε.Π.Ε.Υ.	10/06/2019
ΑΛΦΑ FINANCE ΜΟΝΟΠΡΟΣΩΠΗ ΑΕΠΕΥ	27/01/2020
ΕΥΡΩΣΥΜΒΟΥΛΟΙ (ΚΟ)	Κύρια Αγορά
ΤΡΑΠΕΖΑ ΟΡΤΙΜΑ BANK Α.Ε.	01/02/2023
ΙΝΤΕΡΓΟΥΝΤ-ΕΥΛΕΜΠΟΡΙΑ (ΚΟ)	Κύρια Αγορά
ΕΥΡΟΒΑΝΚ ΕQUITIES ΜΟΝΟΠΡΟΣΩΠΗ Α.Ε.Π.Ε.Υ.	05/07/2021
ΠΑΝΤΕΛΑΚΗΣ ΧΡΗΜΑΤΙΣΤΗΡΙΑΚΗ Α.Ε.Π.Ε.Υ.	01/07/2021
ΙΝΤΕΡΛΑΪΦ (ΚΟ)	Κύρια Αγορά
ΒΕΤΑ ΧΡΗΜΑΤΙΣΤΗΡΙΑΚΗ Α.Ε.Π.Ε.Υ.	24/10/2022
ΚΛΟΥΚΙΝΑΣ - ΛΑΠΠΑΣ (ΚΟ)	Κύρια Αγορά
ΤΡΑΠΕΖΑ ΟΡΤΙΜΑ BANK Α.Ε.	02/01/2023
ΚΡΙ - ΚΡΙ (ΚΟ)	Κύρια Αγορά
ΕΥΡΟΒΑΝΚ ΕQUITIES ΜΟΝΟΠΡΟΣΩΠΗ Α.Ε.Π.Ε.Υ.	07/05/2018
ΛΕΩΝ ΔΕΠΟΛΑΣ ΧΡΗΜΑΤΙΣΤΗΡΙΑΚΗ Α.Ε.Π.Ε.Υ.	16/01/2017
ΛΑΜΨΑ (ΚΟ)	Κύρια Αγορά
ΛΕΩΝ ΔΕΠΟΛΑΣ ΧΡΗΜΑΤΙΣΤΗΡΙΑΚΗ Α.Ε.Π.Ε.Υ.	16/01/2017
ΜΟΤΟΡ ΟΪΛ (ΚΟ)	Κύρια Αγορά
ΒΕΤΑ ΧΡΗΜΑΤΙΣΤΗΡΙΑΚΗ Α.Ε.Π.Ε.Υ.	08/03/2021
ΕΥΡΟΒΑΝΚ ΕQUITIES ΜΟΝΟΠΡΟΣΩΠΗ Α.Ε.Π.Ε.Υ.	22/10/2006
GREENPOST TRADING EUROPE LTD	12/06/2023
MERIT ΧΡΗΜΑΤΙΣΤΗΡΙΑΚΗ Α.Ε.Π.Ε.Υ.	25/02/2019
ΕΘΝΙΚΗ ΧΡΗΜΑΤΙΣΤΗΡΙΑΚΗ ΜΟΝΟΠΡΟΣΩΠΗ ΑΕΠΕΥ	02/01/1900
ΛΕΩΝ ΔΕΠΟΛΑΣ ΧΡΗΜΑΤΙΣΤΗΡΙΑΚΗ Α.Ε.Π.Ε.Υ.	01/04/2019
ΠΕΙΡΑΙΩΣ ΜΟΝΟΠΡΟΣΩΠΗ Α.Ε.Π.Ε.Υ.	04/05/2015
ΜΠΛΕ ΚΕΔΡΟΣ (ΚΟ)	Κύρια Αγορά
MERIT ΧΡΗΜΑΤΙΣΤΗΡΙΑΚΗ Α.Ε.Π.Ε.Υ.	30/09/2022
ΜΥΤΙΛΗΝΑΙΟΣ (ΚΟ)	Κύρια Αγορά
ΒΕΤΑ ΧΡΗΜΑΤΙΣΤΗΡΙΑΚΗ Α.Ε.Π.Ε.Υ.	11/04/2022
ΕΥΡΟΒΑΝΚ ΕQUITIES ΜΟΝΟΠΡΟΣΩΠΗ Α.Ε.Π.Ε.Υ.	20/09/2017
GREENPOST TRADING EUROPE LTD	12/06/2023
MERIT ΧΡΗΜΑΤΙΣΤΗΡΙΑΚΗ Α.Ε.Π.Ε.Υ.	25/02/2019
ΑΛΦΑ FINANCE ΜΟΝΟΠΡΟΣΩΠΗ ΑΕΠΕΥ	15/04/2019
ΕΘΝΙΚΗ ΧΡΗΜΑΤΙΣΤΗΡΙΑΚΗ ΜΟΝΟΠΡΟΣΩΠΗ ΑΕΠΕΥ	02/01/1900
ΠΕΙΡΑΙΩΣ ΜΟΝΟΠΡΟΣΩΠΗ Α.Ε.Π.Ε.Υ.	04/05/2015
ΟΛΠ (ΚΟ)	Κύρια Αγορά
ΕΥΡΟΒΑΝΚ ΕQUITIES ΜΟΝΟΠΡΟΣΩΠΗ Α.Ε.Π.Ε.Υ.	06/02/2019

Πίνακας Μετοχών Υπό Ειδική Διαπραγμάτευση

Χρεόγραφο	Κατηγορία Διαπραγμάτευσης
Ειδικός Διαπραγματευτής	Έναρξη Ειδικής Διαπραγμάτευσης
ΟΠΑΠ (ΚΟ)	Κύρια Αγορά
ΒΕΤΑ ΧΡΗΜΑΤΙΣΤΗΡΙΑΚΗ Α.Ε.Π.Ε.Υ.	11/04/2022
EUROBANK EQUITIES ΜΟΝΟΠΡΟΣΩΠΗ Α.Ε.Π.Ε.Υ.	22/10/2006
GREENPOST TRADING EUROPE LTD	12/06/2023
MERIT ΧΡΗΜΑΤΙΣΤΗΡΙΑΚΗ Α.Ε.Π.Ε.Υ.	20/03/2017
ΑΛΦΑ FINANCE ΜΟΝΟΠΡΟΣΩΠΗ ΑΕΠΕΥ	09/01/2006
ΕΘΝΙΚΗ ΧΡΗΜΑΤΙΣΤΗΡΙΑΚΗ ΜΟΝΟΠΡΟΣΩΠΗ ΑΕΠΕΥ	02/01/1900
ΕΛΛΗΝΟΑΜΕΡΙΚΑΝΙΚΗ ΧΡΗΜΑΤΙΣΤΗΡΙΑΚΗ ΑΕΠΕΥ	25/07/2014
ΠΕΙΡΑΙΩΣ ΜΟΝΟΠΡΟΣΩΠΗ Α.Ε.Π.Ε.Υ.	04/05/2015
ΟΤΕ (ΚΟ)	Κύρια Αγορά
ΒΕΤΑ ΧΡΗΜΑΤΙΣΤΗΡΙΑΚΗ Α.Ε.Π.Ε.Υ.	11/04/2022
EUROBANK EQUITIES ΜΟΝΟΠΡΟΣΩΠΗ Α.Ε.Π.Ε.Υ.	22/10/2006
GREENPOST TRADING EUROPE LTD	12/06/2023
MERIT ΧΡΗΜΑΤΙΣΤΗΡΙΑΚΗ Α.Ε.Π.Ε.Υ.	20/03/2017
ΑΛΦΑ FINANCE ΜΟΝΟΠΡΟΣΩΠΗ ΑΕΠΕΥ	09/01/2006
ΕΘΝΙΚΗ ΧΡΗΜΑΤΙΣΤΗΡΙΑΚΗ ΜΟΝΟΠΡΟΣΩΠΗ ΑΕΠΕΥ	02/01/1900
ΕΛΛΗΝΟΑΜΕΡΙΚΑΝΙΚΗ ΧΡΗΜΑΤΙΣΤΗΡΙΑΚΗ ΑΕΠΕΥ	25/07/2014
ΛΕΩΝ ΔΕΠΟΛΑΣ ΧΡΗΜΑΤΙΣΤΗΡΙΑΚΗ Α.Ε.Π.Ε.Υ.	20/04/2015
ΠΕΙΡΑΙΩΣ ΜΟΝΟΠΡΟΣΩΠΗ Α.Ε.Π.Ε.Υ.	08/09/2008
ΠΑΠΟΥΤΣΑΝΗΣ (ΚΟ)	Κύρια Αγορά
ΒΕΤΑ ΧΡΗΜΑΤΙΣΤΗΡΙΑΚΗ Α.Ε.Π.Ε.Υ.	25/11/2013
ΠΕΙΡΑΙΩΣ FINANCIAL HOLD (ΚΟ)	Κύρια Αγορά
EUROBANK EQUITIES ΜΟΝΟΠΡΟΣΩΠΗ Α.Ε.Π.Ε.Υ.	22/10/2006
EUROXX ΧΡΗΜΑΤΙΣΤΗΡΙΑΚΗ Α.Ε.Π.Ε.Υ.	15/02/2016
GREENPOST TRADING EUROPE LTD	12/06/2023
MERIT ΧΡΗΜΑΤΙΣΤΗΡΙΑΚΗ Α.Ε.Π.Ε.Υ.	16/09/2013
ΑΛΦΑ FINANCE ΜΟΝΟΠΡΟΣΩΠΗ ΑΕΠΕΥ	15/04/2019
ΕΘΝΙΚΗ ΧΡΗΜΑΤΙΣΤΗΡΙΑΚΗ ΜΟΝΟΠΡΟΣΩΠΗ ΑΕΠΕΥ	02/01/1900
ΕΛΛΗΝΟΑΜΕΡΙΚΑΝΙΚΗ ΧΡΗΜΑΤΙΣΤΗΡΙΑΚΗ ΑΕΠΕΥ	25/07/2014
ΛΕΩΝ ΔΕΠΟΛΑΣ ΧΡΗΜΑΤΙΣΤΗΡΙΑΚΗ Α.Ε.Π.Ε.Υ.	30/11/2018
ΠΕΙΡΑΙΩΣ ΜΟΝΟΠΡΟΣΩΠΗ Α.Ε.Π.Ε.Υ.	16/02/2009
ΠΕΤΡΟΠΟΥΛΟΣ ΠΕΤΡΟΣ (ΚΟ)	Κύρια Αγορά
EUROBANK EQUITIES ΜΟΝΟΠΡΟΣΩΠΗ Α.Ε.Π.Ε.Υ.	01/04/2019
ΠΑΝΤΕΛΑΚΗΣ ΧΡΗΜΑΤΙΣΤΗΡΙΑΚΗ Α.Ε.Π.Ε.Υ.	16/03/2020
ΠΛΑΣΤΙΚΑ ΘΡΑΚΗΣ (ΚΟ)	Κύρια Αγορά
EUROBANK EQUITIES ΜΟΝΟΠΡΟΣΩΠΗ Α.Ε.Π.Ε.Υ.	26/03/2018
ΑΛΦΑ FINANCE ΜΟΝΟΠΡΟΣΩΠΗ ΑΕΠΕΥ	26/03/2018
ΣΑΡΑΝΤΗΣ ΓΡ. (ΚΟ)	Κύρια Αγορά
ΒΕΤΑ ΧΡΗΜΑΤΙΣΤΗΡΙΑΚΗ Α.Ε.Π.Ε.Υ.	14/05/2012
EUROBANK EQUITIES ΜΟΝΟΠΡΟΣΩΠΗ Α.Ε.Π.Ε.Υ.	24/10/2016
ΣΙΔΜΑ ΜΕΤΑΛΛΟΥΡΓΙΚΗ (ΚΟ)	Κύρια Αγορά
ΛΕΩΝ ΔΕΠΟΛΑΣ ΧΡΗΜΑΤΙΣΤΗΡΙΑΚΗ Α.Ε.Π.Ε.Υ.	06/06/2022
ΤΡΑΠΕΖΑ ΟΡΤΙΜΑ BANK Α.Ε.	25/05/2023
ΤΕΡΝΑ ΕΝΕΡΓΕΙΑΚΗ (ΚΟ)	Κύρια Αγορά
EUROBANK EQUITIES ΜΟΝΟΠΡΟΣΩΠΗ Α.Ε.Π.Ε.Υ.	24/05/2021
ΠΕΙΡΑΙΩΣ ΜΟΝΟΠΡΟΣΩΠΗ Α.Ε.Π.Ε.Υ.	09/12/2019
ΤΕΧΝΙΚΗ ΟΛΥΜΠΙΑΚΗ (ΚΟ)	Κύρια Αγορά
ΒΕΤΑ ΧΡΗΜΑΤΙΣΤΗΡΙΑΚΗ Α.Ε.Π.Ε.Υ.	04/04/2022
ΤΖΙΡΑΚΙΑΝ ΠΡΟΦΙΛ (ΚΟ)	Κύρια Αγορά
ΛΕΩΝ ΔΕΠΟΛΑΣ ΧΡΗΜΑΤΙΣΤΗΡΙΑΚΗ Α.Ε.Π.Ε.Υ.	19/07/2021

Γνωστοποιήσεις Συναλλαγών - Κατάλογος Υπόχρεων Προσώπων

Ημερομηνία Υποβολής [1]	Επωνυμία	Λόγος Υποβολής [2]	Υπόχρεος	Ιδιότητα Υποχρέου	Σχέση με τον Υπόχρεο	Ημερομηνία Συναλλαγής	Αγορά	Όγκος Συναλλαγών	Αξία Συναλλαγών	Φύση Συναλλαγής [3]	Είδος Χρηματικού μέσου	Παρατηρήσεις [4]
12/06/2023	EUROBANK ERGASIAS YΠHPPEΣIΩN KAI ΣYMMETOΧΩN A.E.	B	ΒΑΣΙΛΕΙΟΥ ΚΩΝΣΤΑΝΤΙΝΟΣ	Μέλος ΔΣ Εκτελεστικό	Συνδεδόμενο Νομικό Πρόσωπο	09/06/2023	ΠΑΡΑΓΩΓΩΝ ΧΑ	999	154,165.00	Π	Παράγωγο	1
12/06/2023	EUROBANK ERGASIAS YΠHPPEΣIΩN KAI ΣYMMETOΧΩN A.E.	B	ΒΑΣΙΛΕΙΟΥ ΚΩΝΣΤΑΝΤΙΝΟΣ	Μέλος ΔΣ Εκτελεστικό	Συνδεδόμενο Νομικό Πρόσωπο	09/06/2023	ΠΑΡΑΓΩΓΩΝ ΧΑ	200	30,600.00	Π	Παράγωγο	1
12/06/2023	EUROBANK ERGASIAS YΠHPPEΣIΩN KAI ΣYMMETOΧΩN A.E.	B	ΒΑΣΙΛΕΙΟΥ ΚΩΝΣΤΑΝΤΙΝΟΣ	Μέλος ΔΣ Εκτελεστικό	Συνδεδόμενο Νομικό Πρόσωπο	09/06/2023	ΠΑΡΑΓΩΓΩΝ ΧΑ	1,031	157,238.00	A	Παράγωγο	1
12/06/2023	EUROBANK ERGASIAS YΠHPPEΣIΩN KAI ΣYMMETOΧΩN A.E.	B	ΒΑΣΙΛΕΙΟΥ ΚΩΝΣΤΑΝΤΙΝΟΣ	Μέλος ΔΣ Εκτελεστικό	Συνδεδόμενο Νομικό Πρόσωπο	09/06/2023	AΞIΩN ΧΑ	88,477	134,180.27	Π	Μετοχή	1
12/06/2023	EUROBANK ERGASIAS YΠHPPEΣIΩN KAI ΣYMMETOΧΩN A.E.	B	ΒΑΣΙΛΕΙΟΥ ΚΩΝΣΤΑΝΤΙΝΟΣ	Μέλος ΔΣ Εκτελεστικό	Συνδεδόμενο Νομικό Πρόσωπο	09/06/2023	AΞIΩN ΧΑ	88,477	133,750.42	A	Μετοχή	1
12/06/2023	EUROBANK ERGASIAS YΠHPPEΣIΩN KAI ΣYMMETOΧΩN A.E.	B	ΒΑΣΙΛΕΙΟΥ ΚΩΝΣΤΑΝΤΙΝΟΣ	Μέλος ΔΣ Εκτελεστικό	Συνδεδόμενο Νομικό Πρόσωπο	09/06/2023	AΞIΩN ΧΑ	1,000	1,518.00	Π	Μετοχή	1
12/06/2023	EUROBANK ERGASIAS YΠHPPEΣIΩN KAI ΣYMMETOΧΩN A.E.	B	ΒΑΣΙΛΕΙΟΥ ΚΩΝΣΤΑΝΤΙΝΟΣ	Μέλος ΔΣ Εκτελεστικό	Συνδεδόμενο Νομικό Πρόσωπο	09/06/2023	AΞIΩN ΧΑ	68,913	104,542.77	A	Μετοχή	1

Σημειώσεις Γνωστοποιήσεων Συναλλαγών

Για περισσότερες πληροφορίες επί των γνωστοποιήσεων συναλλαγών επισκεφτείτε την ιστοσελίδα <http://athexgroup.gr/el/web/guest/companies-info-trade-notifications>

[1] - Η Ημερομηνία Υποβολής αφορά την Ημερομηνία που η Γνωστοποίηση παρελήφθει από το Χ.Α.

[2] - Λόγος Υποβολής: Α: Πρόσωπο που ασκεί Διευθυντικά καθήκοντα, Β: Πρόσωπο που έχει στενό δεσμό με πρόσωπο που ασκεί Διευθυντικά καθήκοντα.

[3] - Φύση Συναλλαγής: Α: Αγορά, Π: Πώληση.

[4] - Παρατηρήσεις: 1 - Λόγω Συμμετοχής σε ΑΜΚ, 2 - Λόγω Εξάσκησης Δικαιώματος Προαίρεσης αγοράς μετοχών που παρέχεται στο προσωπικό, 3 - Λόγω Δωρεάς, 4 - Λόγω Συγχώνευσης ή Διάσπασης κλπ, 5 - Λόγω Μετατροπής ή Ανταλλαγής Ομολογιών, 6 - Ανταλλαγή λόγω Προαιρετικής Δημόσιας Πρότασης.

Υποκείμενη Αγορά				Αγορά Παραγώγων													
Ανωτ Τιμή	Κατωτ Τιμή	Τιμή κλεισ.	Μεταβ.	Μήνας Παράδοσης	Ανοιγμα	Ανωτ Τιμή	Κατωτ Τιμή	Τελ Τιμή	Τιμή κλεισ.	Τελευταία ζήτηση	Τελευταία προσφορά	Τιμή Εκκαθάρισης ¹	Υψηλό ζωής	Χαμηλό ζωής	Πράξεις	Όγκος	Ανοικτές θέσεις
FTSE/X.A. Large Cap				(Μονάδα Διαπραγμάτευσης: 1 Μονάδα Δείκτη x 2€, Χρηματικός Διακανονισμός)													
3,100.75	3,062.57	3,071.56	0.29%	Ιούνιος 2023	3,074.50	3,100.00	3,074.50	3,076.00	3,076.00	---	---	---	3,100.00	---	138	1,222	5,680
				Ιούλιος 2023	3,073.00	3,089.00	3,059.00	3,059.00	3,059.00	---	---	---	3,089.00	---	143	1,437	1,103
				Αύγουστος 2023	---	---	---	---	3,074.50	---	---	---	---	---	---	---	---
				Σεπτέμβριος 2023	---	---	---	---	3,079.25	---	---	---	---	---	---	---	---
				Δεκέμβριος 2023	---	---	---	---	3,094.75	---	---	---	---	---	---	---	---
				Μάρπος 2024	---	---	---	---	3,110.25	---	---	---	---	---	---	---	---
FTSE/X.A. Τράπεζες				(Μονάδα Διαπραγμάτευσης: 1 Μονάδα Δείκτη x 15€, Χρηματικός Διακανονισμός)													
1,038.96	1,019.39	1,024.51	0.50%	Ιούνιος 2023	1,023.25	1,035.00	1,023.25	1,026.00	1,026.00	---	---	---	1,035.00	---	6	275	1,463
				Σεπτέμβριος 2023	1,037.25	1,052.25	1,037.25	1,039.75	1,039.75	---	---	---	1,052.25	---	6	280	200
				Δεκέμβριος 2023	---	---	---	---	1,030.00	---	---	---	---	---	---	---	---
				Μάρπος 2024	---	---	---	---	1,035.25	---	---	---	---	---	---	---	---
MSCI GREECE REBASED				(Μονάδα Διαπραγμάτευσης: 1 Μονάδα Δείκτη x 2€, Χρηματικός Διακανονισμός)													
4,931.59	4,862.22	4,877.91	0.32%	Ιούνιος 2023	4,831.75	4,890.75	4,831.75	4,890.75	4,890.75	---	---	---	4,901.00	---	2	41	199
				Ιούλιος 2023	4,774.75	4,848.25	4,774.75	4,848.25	4,848.25	---	---	---	4,848.25	---	2	41	54
				Αύγουστος 2023	---	---	---	---	4,783.50	---	---	---	4,563.50	---	---	---	20
				Σεπτέμβριος 2023	---	---	---	---	4,888.75	---	---	---	---	---	---	---	---
				Δεκέμβριος 2023	---	---	---	---	4,913.25	---	---	---	---	---	---	---	---
				Μάρπος 2024	---	---	---	---	4,937.75	---	---	---	---	---	---	---	---

Σημειώσεις Παραγώγων

Τις τιμές εκκαθάρισης και τις τελικές ανοικτές θέσεις μπορείτε να τις ανακτήσετε στο ακόλουθο path <http://www.helex.gr/el/web/guest/statistics-end-of-day-derivatives>

Υποκείμενη Αγορά				Αγορά Παραγώγων													
Ανωτ Τιμή	Κατωτ Τιμή	Τιμή κλεισ.	Μεταβ.	Μήνας Παράδοσης	Άνοιγμα	Ανωτ Τιμή	Κατωτ Τιμή	Τελ Τιμή	Τιμή κλεισ.	Τελευταία ζήτηση	Τελευταία προσφορά	Τιμή Εκκαθάρισης*	Υψηλό ζωής	Χαμηλό ζωής	Πράξεις	Όγκος	Ανοικτές θέσεις
(Μέγεθος Συμβολαίου: 100 Χρεόγραφα, Φυσική Παράδοση)																	
ALPHA ΥΠΗΡΕΣΙΩΝ ΣΥΜΜ (ΚΟ)				Ιούνιος 2023	1.57	1.60	1.57	1.57	1.57	---	---	---	1.60	---	423	45,799	162,587
1.6085	1.5725	1.573	-0.19%	Σεπτέμβριος 2023	1.60	1.63	1.59	1.59	1.59	---	---	---	1.63	---	368	41,298	62,273
				Δεκέμβριος 2023	1.65	1.65	1.63	1.63	1.63	---	---	---	1.65	---	4	200	---
				Μάρτιος 2024	---	---	---	---	1.60	---	---	---	---	---	---	---	---
(Μέγεθος Συμβολαίου: 100 Χρεόγραφα, Φυσική Παράδοση)																	
AUTOHELLAS (ΚΟ)				Ιούνιος 2023	14.30	14.42	14.30	14.42	14.42	---	---	---	14.70	---	18	23	83
14.56	14.1	14.5	1.40%	Σεπτέμβριος 2023	14.47	14.56	14.46	14.56	14.56	---	---	---	14.56	---	10	31	11
				Δεκέμβριος 2023	---	---	---	---	14.45	---	---	---	---	---	---	---	---
				Μάρτιος 2024	---	---	---	---	14.52	---	---	---	---	---	---	---	---
(Μέγεθος Συμβολαίου: 100 Χρεόγραφα, Φυσική Παράδοση)																	
CENERGY HOLDINGS (ΚΑ)				Ιούνιος 2023	6.02	6.02	5.90	5.90	5.90	---	---	---	6.03	---	28	1,087	5,667
6.02	5.92	5.95	-0.33%	Σεπτέμβριος 2023	6.02	6.03	5.94	5.94	5.94	---	---	---	6.06	---	27	1,077	484
				Δεκέμβριος 2023	---	---	---	---	6.03	---	---	---	---	---	---	---	---
				Μάρτιος 2024	---	---	---	---	6.06	---	---	---	---	---	---	---	---
(Μέγεθος Συμβολαίου: 100 Χρεόγραφα, Φυσική Παράδοση)																	
COCA-COLA HBC AG (ΚΟ)				Ιούνιος 2023	27.60	27.60	27.50	27.50	27.50	---	---	---	28.84	---	19	121	239
27.64	27.4	27.41	-0.11%	Σεπτέμβριος 2023	27.71	27.88	27.50	27.85	27.85	---	---	---	28.08	---	20	120	99
				Δεκέμβριος 2023	---	---	---	---	27.73	---	---	---	---	---	---	---	---
				Μάρτιος 2024	---	---	---	---	27.87	---	---	---	---	---	---	---	---
(Μέγεθος Συμβολαίου: 100 Χρεόγραφα, Φυσική Παράδοση)																	
EUROBANK HOLDINGS (ΚΟ)				Ιούνιος 2023	1.51	1.56	1.51	1.54	1.54	---	---	---	1.71	---	146	11,365	47,219
1.569	1.5125	1.53	1.86%	Σεπτέμβριος 2023	1.54	1.58	1.53	1.55	1.55	---	---	---	1.58	---	112	8,506	9,732
				Δεκέμβριος 2023	---	---	---	---	1.52	---	---	---	---	---	---	---	---
				Μάρτιος 2024	---	---	---	---	1.53	---	---	---	---	---	---	---	---
(Μέγεθος Συμβολαίου: 100 Χρεόγραφα, Φυσική Παράδοση)																	
FOURLIS ΣΥΜΜΕΤΟΧΩΝ (ΚΟ)				Ιούνιος 2023	4.55	4.55	4.42	4.44	4.44	---	---	---	4.55	---	9	61	884
4.495	4.415	4.435	-0.11%	Σεπτέμβριος 2023	4.44	4.44	4.37	4.42	4.42	---	---	---	4.45	---	10	55	168
				Δεκέμβριος 2023	---	---	---	---	4.49	---	---	---	---	---	---	---	---
				Μάρτιος 2024	---	---	---	---	4.51	---	---	---	---	---	---	---	---
(Μέγεθος Συμβολαίου: 100 Χρεόγραφα, Φυσική Παράδοση)																	
HELLENIQ ENERGY (ΚΟ)				Ιούνιος 2023	8.09	8.09	8.08	8.08	8.08	---	---	---	8.12	---	3	13	1,357
8.1	8.02	8.05	0.25%	Σεπτέμβριος 2023	8.11	8.11	7.73	7.73	7.73	---	---	---	8.11	---	3	13	112
				Δεκέμβριος 2023	---	---	---	---	8.11	---	---	---	---	---	---	---	---
				Μάρτιος 2024	---	---	---	---	8.15	---	---	---	---	---	---	---	---

Σημειώσεις Παραγώγων

Τις τιμές εκκαθάρισης και τις τελικές ανοικτές θέσεις μπορείτε να τις ανακτήσετε στο ακόλουθο path <http://www.helex.gr/el/web/guest/statistics-end-of-day-derivatives>

Υποκείμενη Αγορά				Αγορά Παραγώγων										Ανοικτές θέσεις			
Ανωτ Τιμή	Κατωτ Τιμή	Τιμή κλεισ.	Μεταβ.	Μήνας Παράδοσης	Άνοιγμα	Ανωτ Τιμή	Κατωτ Τιμή	Τελ Τιμή	Τιμή κλεισ.	Τελευταία ζήτηση	Τελευταία προσφορά	Τιμή Εκκαθάρισης*	Υψηλό ζωής	Χαμηλό ζωής	Πράξεις	Όγκος	Ανοικτές θέσεις
(Μέγεθος Συμβολαίου: 100 Χρεόγραφα, Φυσική Παράδοση)																	
INTRACOM HOLDINGS (ΚΟ)				Ιούνιος 2023	2.03	2.05	2.02	2.04	2.04	---	---	---	2.07	---	28	201	3,743
2.07	2.025	2.025	-0.98%	Σεπτέμβριος 2023	2.09	2.09	2.05	2.07	2.07	---	---	---	2.09	---	12	135	812
				Δεκέμβριος 2023	---	---	---	---	2.07	---	---	---	---	---	---	---	---
				Μάρτιος 2024	---	---	---	---	2.08	---	---	---	---	---	---	---	---
(Μέγεθος Συμβολαίου: 100 Χρεόγραφα, Φυσική Παράδοση)																	
INTRAKAT (ΚΟ)				Ιούνιος 2023	1.93	1.93	1.91	1.91	1.91	---	---	---	1.93	---	44	939	6,336
1.94	1.886	1.93	0.73%	Σεπτέμβριος 2023	1.92	1.96	1.92	1.95	1.95	---	---	---	1.97	---	14	607	4,408
				Δεκέμβριος 2023	---	---	---	---	1.94	---	---	---	---	---	---	---	---
				Μάρτιος 2024	---	---	---	---	1.95	---	---	---	---	---	---	---	---
(Μέγεθος Συμβολαίου: 100 Χρεόγραφα, Φυσική Παράδοση)																	
JUMBO (ΚΟ)				Ιούνιος 2023	24.19	24.23	24.19	24.23	24.23	---	---	---	24.52	---	8	33	391
24.44	24.08	24.16	-1.06%	Σεπτέμβριος 2023	24.29	24.29	24.17	24.17	24.17	---	---	---	24.49	---	6	31	71
				Δεκέμβριος 2023	---	---	---	---	24.68	---	---	---	---	---	---	---	---
				Μάρτιος 2024	---	---	---	---	24.80	---	---	---	---	---	---	---	---
(Μέγεθος Συμβολαίου: 100 Χρεόγραφα, Φυσική Παράδοση)																	
LAMDA DEVELOPMENT(ΚΟ)				Ιούνιος 2023	6.58	6.77	6.57	6.75	6.75	---	---	---	6.77	---	60	395	4,709
6.765	6.52	6.715	2.44%	Σεπτέμβριος 2023	6.68	6.84	6.63	6.77	6.77	---	---	---	6.84	---	45	319	814
				Δεκέμβριος 2023	---	---	---	---	6.62	---	---	---	---	---	---	---	---
				Μάρτιος 2024	---	---	---	---	6.66	---	---	---	---	---	---	---	---
(Μέγεθος Συμβολαίου: 100 Χρεόγραφα, Φυσική Παράδοση)																	
MIG (ΚΟ)				Ιούνιος 2023	5.11	5.14	4.90	5.00	5.00	---	---	---	5.80	---	19	212	1,058
5.09	4.88	4.88	-1.51%	Σεπτέμβριος 2023	4.88	4.92	4.83	4.84	4.84	---	---	---	5.10	---	21	81	37
				Δεκέμβριος 2023	---	---	---	---	5.01	---	---	---	---	---	---	---	---
				Μάρτιος 2024	---	---	---	---	5.03	---	---	---	---	---	---	---	---
(Μέγεθος Συμβολαίου: 3 Χρεόγραφα, Φυσική Παράδοση)																	
QUEST ΣΥΜΜΕΤΟΧΩΝ (ΚΟ)				Ιούνιος 2023	6.10	6.16	6.10	6.16	6.16	---	---	---	6.33	---	4	9	183
6.29	6.08	6.15	0.16%	Σεπτέμβριος 2023	6.00	6.00	5.99	6.00	6.00	---	---	---	6.17	---	4	11	29
				Δεκέμβριος 2023	---	---	---	---	6.20	---	---	---	---	---	---	---	---
				Μάρτιος 2024	---	---	---	---	6.24	---	---	---	---	---	---	---	---
(Μέγεθος Συμβολαίου: 100 Χρεόγραφα, Φυσική Παράδοση)																	
TITAN CEMENT (ΚΑ)				Ιούνιος 2023	16.56	16.62	16.48	16.60	16.60	---	---	---	16.68	---	10	32	500
16.64	16.5	16.6	0.24%	Σεπτέμβριος 2023	16.49	16.49	16.20	16.20	16.20	---	---	---	16.63	---	4	10	28
				Δεκέμβριος 2023	---	---	---	---	16.73	---	---	---	---	---	---	---	---
				Μάρτιος 2024	---	---	---	---	16.82	---	---	---	---	---	---	---	---

Σημειώσεις Παραγώγων

Τις τιμές εκκαθάρισης και τις τελικές ανοικτές θέσεις μπορείτε να τις ανακτήσετε στο ακόλουθο path <http://www.helex.gr/el/web/guest/statistics-end-of-day-derivatives>

Υποκείμενη Αγορά				Αγορά Παραγώγων										Ανοικτές θέσεις			
Ανωτ Τιμή	Κατωτ Τιμή	Τιμή κλεισ.	Μεταβ.	Μήνας Παράδοσης	Άνοιγμα	Ανωτ Τιμή	Κατωτ Τιμή	Τελ Τιμή	Τιμή κλεισ.	Τελευταία ζήτηση	Τελευταία προσφορά	Τιμή Εκκαθάρισης*	Υψηλό ζωής	Χαμηλό ζωής	Πράξεις	Όγκος	Ανοικτές θέσεις
(Μέγεθος Συμβολαίου: 100 Χρεόγραφα, Φυσική Παράδοση)																	
ΒΙΟΗΑΛCO SA/NV (ΚΑ)				Ιούνιος 2023	5.85	5.87	5.84	5.87	5.87	---	---	---	6.00	---	35	867	4,683
5.89	5.82	5.87	0.69%	Σεπτέμβριος 2023	5.83	5.85	5.81	5.84	5.84	---	---	---	5.92	---	23	828	513
				Δεκέμβριος 2023	---	---	---	---	5.89	---	---	---	---	---	---	---	---
				Μάρτιος 2024	---	---	---	---	5.92	---	---	---	---	---	---	---	---
(Μέγεθος Συμβολαίου: 100 Χρεόγραφα, Φυσική Παράδοση)																	
ΑΒΑΞ Α.Ε. (ΚΟ)				Ιούνιος 2023	1.14	1.18	1.14	1.18	1.18	---	---	---	1.18	---	5	86	173
1.196	1.148	1.194	4.92%	Σεπτέμβριος 2023	1.12	1.18	1.12	1.16	1.16	---	---	---	1.18	---	29	345	567
				Δεκέμβριος 2023	---	---	---	---	1.15	---	---	---	---	---	---	---	---
				Μάρτιος 2024	---	---	---	---	1.16	---	---	---	---	---	---	---	---
(Μέγεθος Συμβολαίου: 100 Χρεόγραφα, Φυσική Παράδοση)																	
ΑΔΜΗ ΣΥΜΜΕΤΟΧΩΝ Α.Ε. (ΚΟ)				Ιούνιος 2023	1.95	2.04	1.95	2.04	2.04	---	---	---	2.04	---	88	3,129	11,255
2.045	1.972	2	1.52%	Σεπτέμβριος 2023	1.96	2.03	1.96	2.01	2.01	---	---	---	2.03	---	162	2,974	3,537
				Δεκέμβριος 2023	---	---	---	---	1.99	---	---	---	---	---	---	---	---
				Μάρτιος 2024	---	---	---	---	2.00	---	---	---	---	---	---	---	---
(Μέγεθος Συμβολαίου: 100 Χρεόγραφα, Φυσική Παράδοση)																	
ΑΕΡΟΠΟΡΙΑ ΑΙΓΑΙΟΥ (ΚΟ)				Ιούνιος 2023	9.90	10.13	9.84	10.11	10.11	---	---	---	10.15	---	76	911	1,914
10.16	9.84	9.98	1.32%	Σεπτέμβριος 2023	10.07	10.30	9.95	10.22	10.22	---	---	---	10.30	---	140	1,993	1,925
				Δεκέμβριος 2023	---	---	---	---	9.95	---	---	---	---	---	---	---	---
				Μάρτιος 2024	---	---	---	---	10.00	---	---	---	---	---	---	---	---
(Μέγεθος Συμβολαίου: 100 Χρεόγραφα, Φυσική Παράδοση)																	
ΓΕΚ ΤΕΡΝΑ (ΚΟ)				Ιούνιος 2023	14.13	14.26	13.92	14.05	14.05	---	---	---	14.34	---	36	723	4,969
14.26	13.9	13.9	-1.70%	Σεπτέμβριος 2023	14.29	14.42	14.05	14.21	14.21	---	---	---	14.48	---	26	670	3,457
				Δεκέμβριος 2023	---	---	---	---	14.29	---	---	---	---	---	---	---	---
				Μάρτιος 2024	---	---	---	---	14.36	---	---	---	---	---	---	---	---
(Μέγεθος Συμβολαίου: 100 Χρεόγραφα, Φυσική Παράδοση)																	
ΔΕΗ (ΚΟ)				Ιούνιος 2023	10.18	10.33	10.18	10.19	10.19	---	---	---	10.33	---	133	3,564	18,720
10.32	10.17	10.22	0.69%	Σεπτέμβριος 2023	10.35	10.44	10.30	10.30	10.30	---	---	---	10.44	---	172	3,932	4,105
				Δεκέμβριος 2023	---	---	---	---	10.26	---	---	---	---	---	---	---	---
				Μάρτιος 2024	---	---	---	---	10.31	---	---	---	---	---	---	---	---
(Μέγεθος Συμβολαίου: 100 Χρεόγραφα, Φυσική Παράδοση)																	
ΕΘΝΙΚΗ ΤΡΑΠΕΖΑ (ΚΟ)				Ιούνιος 2023	5.99	6.10	5.90	5.90	5.90	---	---	---	6.30	---	209	3,640	19,786
6.07	5.912	5.93	-0.67%	Σεπτέμβριος 2023	6.12	6.12	5.97	5.99	5.99	---	---	---	6.28	---	111	2,313	4,088
				Δεκέμβριος 2023	---	---	---	---	6.03	---	---	---	---	---	---	---	---
				Μάρτιος 2024	---	---	---	---	6.06	---	---	---	---	---	---	---	---

Σημειώσεις Παραγώγων

Τις τιμές εκκαθάρισης και τις τελικές ανοικτές θέσεις μπορείτε να τις ανακτήσετε στο ακόλουθο path <http://www.helex.gr/el/web/guest/statistics-end-of-day-derivatives>

Υποκείμενη Αγορά				Αγορά Παραγώγων										Ανοικτές θέσεις			
Ανωτ Τιμή	Κατωτ Τιμή	Τιμή κλεισ.	Μεταβ.	Μήνας Παράδοσης	Άνοιγμα	Ανωτ Τιμή	Κατωτ Τιμή	Τελ Τιμή	Τιμή κλεισ.	Τελευταία ζήτηση	Τελευταία προσφορά	Τιμή Εκκαθάρισης*	Υψηλό ζωής	Χαμηλό ζωής	Πράξεις	Όγκος	Ανοικτές θέσεις
(Μέγεθος Συμβολαίου: 100 Χρεόγραφα, Φυσική Παράδοση)																	
ΕΒΑΛΧΑΛΚΟΡ (ΚΟ)				Ιούνιος 2023	1.94	1.99	1.94	1.97	1.97	---	---	---	1.99	---	17	183	1,192
1.996	1.952	1.976	1.44%	Σεπτέμβριος 2023	1.95	1.99	1.92	1.94	1.94	---	---	---	1.99	---	49	456	768
				Δεκέμβριος 2023	---	---	---	---	1.97	---	---	---	---	---	---	---	---
				Μάρτιος 2024	---	---	---	---	1.98	---	---	---	---	---	---	---	---
(Μέγεθος Συμβολαίου: 100 Χρεόγραφα, Φυσική Παράδοση)																	
ΕΛΛΑΚΤΩΡ (ΚΟ)				Ιούνιος 2023	2.30	2.32	2.30	2.31	2.31	---	---	---	2.41	---	19	255	666
2.35	2.28	2.28	-2.15%	Σεπτέμβριος 2023	2.32	2.35	2.31	2.33	2.33	---	---	---	2.41	---	30	294	95
				Δεκέμβριος 2023	---	---	---	---	2.35	---	---	---	---	---	---	---	---
				Μάρτιος 2024	---	---	---	---	2.37	---	---	---	---	---	---	---	---
(Μέγεθος Συμβολαίου: 100 Χρεόγραφα, Φυσική Παράδοση)																	
ΕΛΛΗΝ. ΧΡΗΜΑΤΙΣΤΗΡΙΑ-Χ.Α. (ΚΟ)				Ιούνιος 2023	5.02	5.02	4.89	4.97	4.97	---	---	---	5.18	---	77	573	2,290
5.14	5.03	5.05	-1.37%	Σεπτέμβριος 2023	5.01	5.05	4.96	5.02	5.02	---	---	---	5.19	---	31	294	1,883
				Δεκέμβριος 2023	---	---	---	---	5.17	---	---	---	---	---	---	---	---
				Μάρτιος 2024	---	---	---	---	5.20	---	---	---	---	---	---	---	---
(Μέγεθος Συμβολαίου: 100 Χρεόγραφα, Φυσική Παράδοση)																	
ΕΥΔΑΠ (ΚΟ)				Ιούνιος 2023	6.90	6.95	6.90	6.95	6.95	---	---	---	6.95	---	10	40	507
6.97	6.78	6.87	-0.44%	Σεπτέμβριος 2023	6.91	7.03	6.89	6.89	6.89	---	---	---	7.03	---	21	69	88
				Δεκέμβριος 2023	---	---	---	---	6.97	---	---	---	---	---	---	---	---
				Μάρτιος 2024	---	---	---	---	7.01	---	---	---	---	---	---	---	---
(Μέγεθος Συμβολαίου: 100 Χρεόγραφα, Φυσική Παράδοση)																	
ΜΟΤΟΡ ΟΪΛ (ΚΟ)				Ιούνιος 2023	23.70	23.73	23.49	23.67	23.67	---	---	---	25.05	---	55	264	1,399
23.76	23.54	23.68	0.34%	Σεπτέμβριος 2023	22.83	22.89	22.69	22.85	22.85	---	---	---	23.46	---	17	152	388
				Δεκέμβριος 2023	---	---	---	---	23.85	---	---	---	---	---	---	---	---
				Μάρτιος 2024	---	---	---	---	23.97	---	---	---	---	---	---	---	---
(Μέγεθος Συμβολαίου: 100 Χρεόγραφα, Φυσική Παράδοση)																	
ΜΥΤΙΛΗΝΑΙΟΣ (ΚΟ)				Ιούνιος 2023	31.16	31.50	30.88	30.88	30.88	---	---	---	31.50	---	50	415	1,557
31.52	30.7	30.9	-0.32%	Σεπτέμβριος 2023	30.00	30.71	30.00	30.01	30.01	---	---	---	30.71	---	92	576	845
				Δεκέμβριος 2023	---	---	---	---	31.33	---	---	---	---	---	---	---	---
				Μάρτιος 2024	---	---	---	---	31.48	---	---	---	---	---	---	---	---
(Μέγεθος Συμβολαίου: 100 Χρεόγραφα, Φυσική Παράδοση)																	
ΟΛΠ (ΚΟ)				Ιούνιος 2023	---	---	---	---	20.28	---	---	---	20.43	---	---	---	184
20.25	19.92	19.98	-0.35%	Σεπτέμβριος 2023	19.09	19.09	19.09	19.09	19.09	---	---	---	19.67	---	1	1	172
				Δεκέμβριος 2023	---	---	---	---	20.26	---	---	---	---	---	---	---	---
				Μάρτιος 2024	---	---	---	---	20.36	---	---	---	---	---	---	---	---

Σημειώσεις Παραγώγων

Τις τιμές εκκαθάρισης και τις τελικές ανοικτές θέσεις μπορείτε να τις ανακτήσετε στο ακόλουθο path <http://www.helex.gr/el/web/guest/statistics-end-of-day-derivatives>

Υποκείμενη Αγορά				Αγορά Παραγώγων										Ανοικτές θέσεις			
Ανωτ Τιμή	Κατωτ Τιμή	Τιμή κλεισ.	Μεταβ.	Μήνας Παράδοσης	Άνοιγμα	Ανωτ Τιμή	Κατωτ Τιμή	Τελ Τιμή	Τιμή κλεισ.	Τελευταία ζήτηση	Τελευταία προσφορά	Τιμή Εκκαθάρισης*	Υψηλό ζωής	Χαμηλό ζωής	Πράξεις	Όγκος	
ΟΠΑΠ (ΚΟ)				(Μέγεθος Συμβολαίου: 100 Χρεόγραφα, Φυσική Παράδοση)													
16.4	16.04	16.25	1.06%	Ιούνιος 2023	16.20	16.35	16.20	16.35	16.35	---	---	---	16.35	---	8	137	1,126
				Σεπτέμβριος 2023	16.35	16.52	16.35	16.37	16.37	---	---	---	16.52	---	25	269	760
				Δεκέμβριος 2023	---	---	---	---	16.25	---	---	---	---	---	---	---	---
				Μάρτος 2024	---	---	---	---	16.33	---	---	---	---	---	---	---	---
ΟΤΕ (ΚΟ)				(Μέγεθος Συμβολαίου: 100 Χρεόγραφα, Φυσική Παράδοση)													
14.92	14.68	14.9	1.71%	Ιούνιος 2023	14.74	14.91	14.68	14.90	14.90	---	---	---	15.20	---	151	1,961	9,598
				Σεπτέμβριος 2023	14.42	14.61	14.35	14.53	14.53	---	---	---	14.87	---	120	1,760	3,063
				Δεκέμβριος 2023	---	---	---	---	14.80	---	---	---	---	---	---	---	---
				Μάρτος 2024	---	---	---	---	14.88	---	---	---	---	---	---	---	---
ΠΕΙΡΑΙΩΣ FINANCIAL HOLD (ΚΟ)				(Μέγεθος Συμβολαίου: 100 Χρεόγραφα, Φυσική Παράδοση)													
3.03	2.982	3	1.01%	Ιούνιος 2023	2.99	3.02	2.98	2.99	2.99	---	---	---	3.02	---	260	10,163	66,551
				Σεπτέμβριος 2023	3.04	3.04	3.01	3.02	3.02	---	---	---	3.04	---	206	8,538	13,899
				Δεκέμβριος 2023	---	---	---	---	3.00	---	---	---	---	---	---	---	---
				Μάρτος 2024	---	---	---	---	3.02	---	---	---	---	---	---	---	---
ΤΕΡΝΑ ΕΝΕΡΓΕΙΑΚΗ (ΚΟ)				(Μέγεθος Συμβολαίου: 100 Χρεόγραφα, Φυσική Παράδοση)													
20.74	20.26	20.28	-1.36%	Ιούνιος 2023	20.50	20.63	20.29	20.32	20.32	---	---	---	20.98	---	87	3,563	11,168
				Σεπτέμβριος 2023	20.50	20.53	20.17	20.21	20.21	---	---	---	20.75	---	145	3,779	1,323
				Δεκέμβριος 2023	---	---	---	---	20.78	---	---	---	---	---	---	---	---
				Μάρτος 2024	---	---	---	---	20.88	---	---	---	---	---	---	---	---

Σημειώσεις Παραγώγων

Τις τιμές εκκαθάρισης και τις τελικές ανοικτές θέσεις μπορείτε να τις ανακτήσετε στο ακόλουθο path <http://www.helex.gr/el/web/guest/statistics-end-of-day-derivatives>

FTSE/X.A. Large Cap

(Μονάδα Διαπραγμάτευσης: 1 Μονάδα Δείκτη x 2€ - Τρόπος Εξάσκησης: Ευρωπαϊκός, Χρηματικός Διακανονισμός)

Τιμή Εξάσκησης	Δικαιώματα Αγοράς														Δικαιώματα Πώλησης																	
	Ιούνιος 2023							Ιούλιος 2023							Λοιποί Μήνες		Ιούνιος 2023							Ιούλιος 2023							Λοιποί Μήνες	
	Άνοιγμα	Ανιψ. Τιμή	Κατωτ. Τιμή	Τελ. Τιμή	Τιμή κλεισ.	Όγκος	Ανοικτές θέσεις	Άνοιγμα	Ανιψ. Τιμή	Κατωτ. Τιμή	Τελ. Τιμή	Τιμή κλεισ.	Όγκος	Ανοικτές θέσεις	Όγκος	Ανοικτές θέσεις	Άνοιγμα	Ανιψ. Τιμή	Κατωτ. Τιμή	Τελ. Τιμή	Τιμή κλεισ.	Όγκος	Ανοικτές θέσεις	Άνοιγμα	Ανιψ. Τιμή	Κατωτ. Τιμή	Τελ. Τιμή	Τιμή κλεισ.	Όγκος	Ανοικτές θέσεις	Όγκος	Ανοικτές θέσεις
1,725	0.00	0.00	0.00	-	1,349.00	-	-	-	-	-	-	-	-	-	-	-	0.00	0.00	0.00	-	0.01	-	-	-	-	-	-	-	-	-	-	1,725
1,750	0.00	0.00	0.00	-	1,324.00	-	-	-	-	-	-	-	-	-	-	-	0.00	0.00	0.00	-	0.01	-	-	-	-	-	-	-	-	-	-	1,750
1,775	0.00	0.00	0.00	-	1,299.00	-	-	-	-	-	-	-	-	-	-	-	0.00	0.00	0.00	-	0.02	-	-	-	-	-	-	-	-	-	-	1,775
1,800	0.00	0.00	0.00	-	1,274.00	-	-	-	-	-	-	-	-	-	-	-	0.00	0.00	0.00	-	0.01	-	-	-	-	-	-	-	-	-	-	1,800
1,825	0.00	0.00	0.00	-	1,249.00	-	-	-	-	-	-	-	-	-	-	-	0.00	0.00	0.00	-	0.01	-	-	-	-	-	-	-	-	-	-	1,825
1,850	0.00	0.00	0.00	-	1,224.00	-	-	-	-	-	-	-	-	-	-	-	0.00	0.00	0.00	-	0.01	-	-	-	-	-	-	-	-	-	-	1,850
1,875	0.00	0.00	0.00	-	1,199.00	-	-	-	-	-	-	-	-	-	-	-	0.00	0.00	0.00	-	0.01	-	-	-	-	-	-	-	-	-	-	1,875
1,900	0.00	0.00	0.00	-	1,174.00	-	-	-	-	-	-	-	-	-	-	-	0.00	0.00	0.00	-	0.01	-	-	-	-	-	-	-	-	-	-	1,900
1,925	0.00	0.00	0.00	-	1,149.00	-	-	-	-	-	-	-	-	-	-	-	0.00	0.00	0.00	-	0.01	-	-	-	-	-	-	-	-	-	-	1,925
1,950	0.00	0.00	0.00	-	1,124.00	-	-	-	-	-	-	-	-	-	-	-	0.00	0.00	0.00	-	0.01	-	-	-	-	-	-	-	-	-	-	1,950
1,975	0.00	0.00	0.00	-	1,099.00	-	-	-	-	-	-	-	-	-	-	-	0.00	0.00	0.00	-	0.01	-	-	-	-	-	-	-	-	-	-	1,975
2,000	0.00	0.00	0.00	-	1,074.00	-	-	-	-	-	-	-	-	-	-	-	0.00	0.00	0.00	-	0.01	-	-	-	-	-	-	-	-	-	-	2,000
2,050	0.00	0.00	0.00	-	1,024.00	-	-	-	-	-	-	-	-	-	-	-	0.00	0.00	0.00	-	0.01	-	-	-	-	-	-	-	-	-	-	2,050
2,100	0.00	0.00	0.00	-	974.00	-	-	-	-	-	-	-	-	-	-	-	0.00	0.00	0.00	-	0.01	-	-	-	-	-	-	-	-	-	-	2,100
2,150	0.00	0.00	0.00	-	924.00	-	-	-	-	-	-	-	-	-	-	-	0.00	0.00	0.00	-	0.01	-	-	-	-	-	-	-	-	-	-	2,150
2,200	0.00	0.00	0.00	-	874.00	-	-	-	-	-	-	-	-	-	-	-	0.00	0.00	0.00	-	0.01	-	-	-	-	-	-	-	-	-	-	2,200
2,250	0.00	0.00	0.00	-	824.00	-	-	-	-	-	-	-	-	-	-	-	0.00	0.00	0.00	-	0.02	-	-	-	-	-	-	-	-	-	-	2,250
2,300	0.00	0.00	0.00	-	774.00	-	-	-	-	-	-	-	-	-	-	-	0.00	0.00	0.00	-	0.08	-	-	-	-	-	-	-	-	-	-	2,300
2,350	0.00	0.00	0.00	-	724.00	-	-	0.00	0.00	0.00	-	706.00	-	-	-	0.00	0.00	0.00	-	0.25	-	-	0.00	0.00	0.00	-	0.01	-	-	-	2,350	
2,400	0.00	0.00	0.00	-	674.00	-	-	0.00	0.00	0.00	-	656.00	-	-	-	0.00	0.00	0.00	-	0.01	-	-	0.00	0.00	0.00	-	0.03	-	-	-	2,400	
2,450	0.00	0.00	0.00	-	624.00	-	-	0.00	0.00	0.00	-	606.00	-	-	-	0.00	0.00	0.00	-	0.01	-	-	0.00	0.00	0.00	-	0.08	-	-	-	2,450	
2,500	0.00	0.00	0.00	-	574.00	-	-	0.00	0.00	0.00	-	556.00	-	-	-	0.00	0.00	0.00	-	0.02	-	-	0.00	0.00	0.00	-	0.20	-	-	-	2,500	
2,550	0.00	0.00	0.00	-	524.00	-	-	0.00	0.00	0.00	-	507.00	-	-	-	0.00	0.00	0.00	-	0.01	-	6	0.00	0.00	0.00	-	0.48	-	-	-	2,550	
2,600	0.00	0.00	0.00	-	474.00	-	20	0.00	0.00	0.00	-	457.00	-	-	-	0.00	0.00	0.00	-	0.01	-	9	0.00	0.00	0.00	-	1.00	-	-	-	2,600	
2,650	0.00	0.00	0.00	-	424.00	-	80	0.00	0.00	0.00	-	408.00	-	-	-	0.00	0.00	0.00	-	0.01	-	358	0.00	0.00	0.00	-	2.10	-	-	-	2,650	
2,700	0.00	0.00	0.00	-	374.00	-	40	0.00	0.00	0.00	-	360.00	-	-	-	0.00	0.00	0.00	-	0.01	-	253	0.00	0.00	0.00	-	4.10	-	-	-	2,700	
2,750	0.00	0.00	0.00	-	324.00	-	20	0.00	0.00	0.00	-	314.00	-	-	-	0.00	0.00	0.00	-	0.01	-	60	0.00	0.00	0.00	-	7.30	-	-	-	2,750	
2,800	280.00	280.00	280.00	280.00	280.00	1	142	0.00	0.00	0.00	-	269.00	-	1	-	0.00	280.00	0.00	-	0.01	-	76	0.00	0.00	0.00	-	12.50	-	-	-	2,800	
2,850	0.00	0.00	0.00	-	225.00	-	-	0.00	0.00	0.00	-	227.00	-	-	-	0.00	0.00	0.00	-	0.11	-	20	0.00	0.00	0.00	-	20.00	-	20	-	2,850	
2,900	0.00	0.00	0.00	-	175.00	-	1	0.00	0.00	0.00	-	188.00	-	-	-	2.20	0.00	1.90	1.90	1.90	20	45	0.00	0.00	0.00	-	30.75	-	2	-	2,900	
2,950	148.00	148.00	148.00	148.00	148.00	1	26	156.00	156.00	156.00	156.00	156.00	20	40	-	0.00	148.00	0.00	-	2.90	-	62	0.00	0.00	0.00	-	45.00	-	-	-	2,950	
3,000	104.00	104.00	104.00	104.00	104.00	1	4	0.00	0.00	0.00	-	121.00	-	19	-	0.00	104.00	0.00	-	9.60	-	41	58.50	60.00	58.50	60.00	60.00	70	40	-	3,000	
3,050	59.00	59.00	22.00	22.00	22.00	2	12	0.00	0.00	0.00	-	93.50	-	19	-	10.50	59.00	9.50	9.50	9.50	2	157	76.00	76.00	76.00	76.00	76.00	10	41	-	3,050	
3,100	20.75	20.75	20.75	20.75	20.75	1	-	75.00	75.00	75.00	75.00	75.00	1	1	-	0.00	20.75	0.00	-	49.75	-	-	0.00	0.00	0.00	-	114.00	-	20	-	3,100	
3,150	0.00	0.00	0.00	-	10.00	-	-	56.00	56.00	56.00	56.00	56.00	20	-	-	0.00	0.00	0.00	-	85.50	-	-	0.00	0.00	0.00	-	145.00	-	-	-	3,150	
3,200	0.00	0.00	0.00	-	3.40	-	-	0.00	0.00	0.00	-	37.75	-	-	-	0.00	0.00	0.00	-	129.00	-	-	0.00	0.00	0.00	-	180.00	-	-	-	3,200	

FTSE/X.A. Large Cap

(Μονάδα Διαπραγμάτευσης: 1 Μονάδα Δείκτη x 2€ - Τρόπος Εξάσκησης: Ευρωπαϊκός, Χρηματικός Διακανονισμός)

Τιμή Εξάσκησης	Δικαιώματα Αγοράς														Δικαιώματα Πώλησης																		
	Ιούνιος 2023							Ιούλιος 2023							Λοιποί Μήνες		Ιούνιος 2023							Ιούλιος 2023							Λοιποί Μήνες		Τιμή Εξάσκησης
	Άνοιγμα	Ανιψ. Τιμή	Κατωτ. Τιμή	Τελ. Τιμή	Τιμή κλεισ.	Όγκος	Ανοικτές θέσεις	Άνοιγμα	Ανιψ. Τιμή	Κατωτ. Τιμή	Τελ. Τιμή	Τιμή κλεισ.	Όγκος	Ανοικτές θέσεις	Όγκος	Ανοικτές θέσεις	Άνοιγμα	Ανιψ. Τιμή	Κατωτ. Τιμή	Τελ. Τιμή	Τιμή κλεισ.	Όγκος	Ανοικτές θέσεις	Άνοιγμα	Ανιψ. Τιμή	Κατωτ. Τιμή	Τελ. Τιμή	Τιμή κλεισ.	Όγκος	Ανοικτές θέσεις	Όγκος	Ανοικτές θέσεις	
3,250	0.00	0.00	0.00	-	0.94	-	-	0.00	0.00	0.00	-	26.75	-	-			0.00	0.00	0.00	-	176.00	-	-	0.00	0.00	0.00	-	219.00	-	-			
3,300	0.00	0.00	0.00	-	0.21	-	-	0.00	0.00	0.00	-	18.25	-	-			0.00	0.00	0.00	-	226.00	-	-	0.00	0.00	0.00	-	261.00	-	-			3,300
Σύνολα:						6	345						41	80	0	0					22	1,087							80	123	0	0	
Αριθμός Πράξεων:						6							3		0						7							5		0			

ALPHA ΥΠΗΡΕΣΙΩΝ ΣΥΜΜ (ΚΟ)

(Μέγεθος Συμβολαίου: 100 Χρέεγραφα, Τρόπος Εξάσκησης: Αμερικάνικος, Φυσική Παράδοση)

Τιμή Εξάσκησης	Δικαιώματα Αγοράς													Δικαιώματα Πώλησης																			
	Ιούνιος 2023						Ιούλιος 2023						Λοιποί Μήνες		Ιούνιος 2023						Ιούλιος 2023						Λοιποί Μήνες		Τιμή Εξάσκησης				
	Άνοιγμα	Ανιγτ Τιμή	Καπιτ Τιμή	Τελ Τιμή	Τιμή κλεισ.	Όγκος	Άνοιγμα	Ανιγτ Τιμή	Καπιτ Τιμή	Τελ Τιμή	Τιμή κλεισ.	Όγκος	Άνοικτες θέσεις	Όγκος	Άνοικτες θέσεις	Άνοιγμα	Ανιγτ Τιμή	Καπιτ Τιμή	Τελ Τιμή	Τιμή κλεισ.	Όγκος	Άνοικτες θέσεις	Άνοιγμα	Ανιγτ Τιμή	Καπιτ Τιμή	Τελ Τιμή	Τιμή κλεισ.	Όγκος		Άνοικτες θέσεις	Όγκος	Άνοικτες θέσεις	
0.500	0.000	0.000	0.000	1.08	-	-										0.000	0.000	0.000	0.001	-	-												0.005
0.550	0.000	0.000	0.000	1.03	-	-										0.000	0.000	0.000	0.001	-	-											0.006	
0.600	0.000	0.000	0.000	0.980	-	-										0.000	0.000	0.000	0.001	-	-											0.006	
0.650	0.000	0.000	0.000	0.930	-	-										0.000	0.000	0.000	0.001	-	-											0.007	
0.700	0.000	0.000	0.000	0.880	-	-										0.000	0.000	0.000	0.001	-	-											0.007	
0.750	0.000	0.000	0.000	0.830	-	-										0.000	0.000	0.000	0.002	-	-											0.008	
0.800	0.000	0.000	0.000	0.780	-	-	0.000	0.000	0.000	0.782	-	-				0.000	0.000	0.000	0.001	-	-	0.000	0.000	0.000	0.002	-	-					0.008	
0.850	0.000	0.000	0.000	0.730	-	-	0.000	0.000	0.000	0.732	-	-				0.000	0.000	0.000	0.001	-	-	0.000	0.000	0.000	0.001	-	-					0.009	
0.900	0.000	0.000	0.000	0.680	-	-	0.000	0.000	0.000	0.682	-	-				0.000	0.000	0.000	0.001	-	-	0.000	0.000	0.000	0.001	-	-					0.009	
0.950	0.000	0.000	0.000	0.630	-	-	0.000	0.000	0.000	0.632	-	-				0.000	0.000	0.000	0.003	-	-	0.000	0.000	0.000	0.001	-	-					0.010	
1.000	0.000	0.000	0.000	0.580	-	-	0.000	0.000	0.000	0.582	-	-				0.000	0.000	0.000	0.007	-	-	0.000	0.000	0.000	0.001	-	-					0.010	
1.100	0.000	0.000	0.000	0.480	-	-	0.000	0.000	0.000	0.483	-	-				0.000	0.000	0.000	0.001	-	-	0.000	0.000	0.000	0.001	-	-					0.011	
1.200	0.000	0.000	0.000	0.381	-	-	0.000	0.000	0.000	0.386	-	-				0.000	0.000	0.000	0.001	-	20	0.000	0.000	0.000	0.003	-	-					0.012	
1.300	0.000	0.000	0.000	0.282	-	-	0.000	0.000	0.000	0.294	-	-				0.000	0.000	0.000	0.001	-	-	0.000	0.000	0.000	0.011	-	-					0.013	
1.400	0.000	0.000	0.000	0.188	-	-	0.000	0.000	0.000	0.211	-	4				0.000	0.000	0.000	0.007	-	-	0.000	0.000	0.000	0.028	-	-					0.014	
1.500	0.000	0.000	0.000	0.108	-	-	0.000	0.000	0.000	0.143	-	-				0.000	0.000	0.000	0.028	-	-	0.000	0.000	0.000	0.059	-	-					0.015	
1.600	0.000	0.000	0.000	0.052	-	-	0.000	0.000	0.000	0.091	-	-				0.000	0.000	0.000	0.072	-	-	0.000	0.000	0.000	0.107	-	-					0.016	
1.700	0.000	0.000	0.000	0.021	-	-	0.000	0.000	0.000	0.054	-	-				0.000	0.000	0.000	0.140	-	-	0.000	0.000	0.000	0.171	-	-					0.017	
1.800	0.000	0.000	0.000	0.007	-	-	0.000	0.000	0.000	0.030	-	-				0.000	0.000	0.000	0.226	-	-	0.000	0.000	0.000	0.246	-	-					0.018	
1.900	0.000	0.000	0.000	0.002	-	-	0.000	0.000	0.000	0.016	-	-				0.000	0.000	0.000	0.321	-	-	0.000	0.000	0.000	0.333	-	-					0.019	
2.000	0.000	0.000	0.000	0.001	-	-	0.000	0.000	0.000	0.008	-	-				0.000	0.000	0.000	0.420	-	-	0.000	0.000	0.000	0.425	-	-					0.020	
2.200					-	-	0.000	0.000	0.000	0.002	-	-														0.620	-	-					0.022
Σύνολα:					0	0					0	4		0	0					0	20					0	0		0	0			
Αριθμός Πράξεων:					0						0			0						0.00						0			0				

ΔΕΗ (ΚΟ)

(Μέγεθος Συμβολαίου: 100 Χρέδγραφα, Τρόπος Εξάσκησης: Αμερικάνικος, Φυσική Παράδοση)

Τιμή Εξάσκησης	Δικαιώματα Αγοράς													Δικαιώματα Πώλησης																				
	Ιούνιος 2023						Ιούλιος 2023						Λοιποί Μήνες		Ιούνιος 2023						Ιούλιος 2023						Λοιποί Μήνες		Τιμή Εξάσκησης					
	Άνοιγμα	Ανιγτ Τιμή	Καπιτ Τιμή	Τελ Τιμή	Τιμή κλεισ.	Όγκος	Άνοιγμα	Ανιγτ Τιμή	Καπιτ Τιμή	Τελ Τιμή	Τιμή κλεισ.	Όγκος	Άνοιγτες θέσεις	Όγκος	Άνοιγτες θέσεις	Άνοιγμα	Ανιγτ Τιμή	Καπιτ Τιμή	Τελ Τιμή	Τιμή κλεισ.	Όγκος	Άνοιγτες θέσεις	Άνοιγμα	Ανιγτ Τιμή	Καπιτ Τιμή	Τελ Τιμή	Τιμή κλεισ.	Όγκος		Άνοιγτες θέσεις	Όγκος	Άνοιγτες θέσεις		
3.400	0.000	0.000	0.000	6.75	-	-										0.000	0.000	0.000	0.001	-	-												0.034	
3.600	0.000	0.000	0.000	6.55	-	-										0.000	0.000	0.000	0.001	-	-											0.036		
3.800	0.000	0.000	0.000	6.35	-	-										0.000	0.000	0.000	0.001	-	-											0.038		
4.000	0.000	0.000	0.000	6.15	-	-										0.000	0.000	0.000	0.001	-	-											0.040		
4.400	0.000	0.000	0.000	5.75	-	-										0.000	0.000	0.000	0.001	-	-											0.044		
4.800	0.000	0.000	0.000	5.35	-	-										0.000	0.000	0.000	0.001	-	-											0.048		
5.200	0.000	0.000	0.000	4.95	-	-										0.000	0.000	0.000	0.001	-	-											0.052		
5.600	0.000	0.000	0.000	4.55	-	-										0.000	0.000	0.000	0.001	-	-											0.056		
6.000	0.000	0.000	0.000	4.15	-	-	0.000	0.000	0.000	4.16	-	-				0.000	0.000	0.000	0.003	-	-	0.000	0.000	0.000	0.001	-	-					0.060		
6.400	0.000	0.000	0.000	3.75	-	-	0.000	0.000	0.000	3.77	-	-				0.000	0.000	0.000	0.011	-	-	0.000	0.000	0.000	0.001	-	-					0.064		
6.800	0.000	0.000	0.000	3.35	-	-	0.000	0.000	0.000	3.37	-	-				0.000	0.000	0.000	0.001	-	-	0.000	0.000	0.000	0.001	-	-					0.068		
7.200	0.000	0.000	0.000	2.95	-	-	0.000	0.000	0.000	2.97	-	-				0.000	0.000	0.000	0.002	-	-	0.000	0.000	0.000	0.003	-	-					0.072		
7.600	0.000	0.000	0.000	2.55	-	61	0.000	0.000	0.000	2.58	-	-				0.000	0.000	0.000	0.001	-	3	0.000	0.000	0.000	0.009	-	-					0.076		
8.000	0.000	0.000	0.000	2.15	-	-	0.000	0.000	0.000	2.19	-	-				0.000	0.000	0.000	0.001	-	10	0.000	0.000	0.000	0.023	-	-					0.080		
8.400	0.000	0.000	0.000	1.75	-	39	0.000	0.000	0.000	1.82	-	-				0.000	0.000	0.000	0.001	-	5	0.000	0.000	0.000	0.054	-	-					0.084		
8.800	0.000	0.000	0.000	1.35	-	184	0.000	0.000	0.000	1.48	-	-				0.000	0.000	0.000	0.001	-	2	0.000	0.000	0.000	0.108	-	-					0.088		
9.200	0.000	0.000	0.000	0.964	-	-	0.000	0.000	0.000	1.17	-	-				0.000	0.000	0.000	0.010	-	-	0.000	0.000	0.000	0.194	-	-					0.092		
9.600	0.000	0.000	0.000	0.606	-	15	0.000	0.000	0.000	0.892	-	-				0.000	0.000	0.000	0.052	-	-	0.000	0.000	0.000	0.320	-	-					0.096		
10.000	0.000	0.000	0.000	0.319	-	27	0.000	0.000	0.000	0.662	-	-				0.000	0.000	0.000	0.165	-	-	0.000	0.000	0.000	0.490	-	-					0.100		
11.000	0.000	0.000	0.000	0.024	-	-	0.000	0.000	0.000	0.270	-	-				0.000	0.000	0.000	0.871	-	-	0.000	0.000	0.000	1.10	-	-					0.110		
12.000	0.000	0.000	0.000	0.001	-	-	0.000	0.000	0.000	0.094	-	-				0.000	0.000	0.000	1.85	-	-	0.000	0.000	0.000	1.92	-	-					0.120		
13.000	0.000	0.000	0.000	0.001	-	-	0.000	0.000	0.000	0.027	-	-				0.000	0.000	0.000	2.85	-	-	0.000	0.000	0.000	2.86	-	-					0.130		
14.000	0.000	0.000	0.000	0.001	-	-	0.000	0.000	0.000	0.006	-	-				0.000	0.000	0.000	3.85	-	-	0.000	0.000	0.000	3.85	-	-					0.140		
15.000	0.000	0.000	0.000	0.001	-	-	0.000	0.000	0.000	0.001	-	-				0.000	0.000	0.000	4.85	-	-	0.000	0.000	0.000	4.85	-	-					0.150		
Σύνολα:						0						0		0	0							0									0			0
Αριθμός Πράξεων:						0						0		0	0							0.00									0			0

ΕΘΝΙΚΗ ΤΡΑΠΕΖΑ (ΚΟ)

(Μέγεθος Συμβολαίου: 100 Χρέεγραφα, Τρόπος Εξάσκησης: Αμερικάνικος, Φυσική Παράδοση)

Δικαιώματα Αγοράς														Δικαιώματα Πώλησης																				
Τιμή Εξάσκησης	Ιούνιος 2023						Ιούλιος 2023						Λοιποί Μήνες		Ιούνιος 2023						Ιούλιος 2023						Λοιποί Μήνες		Τιμή Εξάσκησης					
	Άνοιγμα	Ανιγν. Τιμή	Καπιτ. Τιμή	Τελ. Τιμή	Τιμή κλεισ.	Όγκος	Άνοιγμα	Ανιγν. Τιμή	Καπιτ. Τιμή	Τελ. Τιμή	Τιμή κλεισ.	Όγκος	Άνοιγ. θέσεις	Όγκος	Άνοιγ. θέσεις	Άνοιγμα	Ανιγν. Τιμή	Καπιτ. Τιμή	Τελ. Τιμή	Τιμή κλεισ.	Όγκος	Άνοιγ. θέσεις	Άνοιγμα	Ανιγν. Τιμή	Καπιτ. Τιμή	Τελ. Τιμή	Τιμή κλεισ.	Όγκος		Άνοιγ. θέσεις	Όγκος	Άνοιγ. θέσεις		
1.900	0.000	0.000	0.000		4.07	-	-					-	-			0.000	0.000	0.000		0.001	-	-			0.000	0.000	0.000		0.002	-	-			0.019
2.000	0.000	0.000	0.000		3.97	-	-					-	-			0.000	0.000	0.000		0.002	-	-			0.000	0.000	0.000		0.001	-	-			0.020
2.200	0.000	0.000	0.000		3.77	-	-					-	-			0.000	0.000	0.000		0.001	-	-			0.000	0.000	0.000		0.001	-	-			0.022
2.400	0.000	0.000	0.000		3.57	-	-					-	-			0.000	0.000	0.000		0.001	-	-			0.000	0.000	0.000		0.001	-	-			0.024
2.600	0.000	0.000	0.000		3.37	-	-					-	-			0.000	0.000	0.000		0.001	-	-			0.000	0.000	0.000		0.001	-	-			0.026
2.800	0.000	0.000	0.000		3.17	-	-					-	-			0.000	0.000	0.000		0.001	-	-			0.000	0.000	0.000		0.001	-	-			0.028
3.000	0.000	0.000	0.000		2.97	-	-					-	-			0.000	0.000	0.000		0.001	-	-			0.000	0.000	0.000		0.001	-	-			0.030
3.200	0.000	0.000	0.000		2.77	-	-	0.000	0.000	0.000		2.78	-	-		0.000	0.000	0.000		0.001	-	-	0.000	0.000	0.000	0.000	0.000	0.001	-	-	0.001	-	-	0.032
3.400	0.000	0.000	0.000		2.57	-	-	0.000	0.000	0.000		2.58	-	-		0.000	0.000	0.000		0.001	-	-	0.000	0.000	0.000	0.000	0.001	-	-	0.001	-	-	0.034	
3.600	0.000	0.000	0.000		2.37	-	-	0.000	0.000	0.000		2.38	-	-		0.000	0.000	0.000		0.002	-	-	0.000	0.000	0.000	0.000	0.001	-	-	0.001	-	-	0.036	
3.800	0.000	0.000	0.000		2.17	-	-	0.000	0.000	0.000		2.18	-	-		0.000	0.000	0.000		0.001	-	-	0.000	0.000	0.000	0.000	0.001	-	-	0.001	-	-	0.038	
4.000	0.000	0.000	0.000		1.97	-	-	0.000	0.000	0.000		1.98	-	-		0.000	0.000	0.000		0.001	-	-	0.000	0.000	0.000	0.000	0.001	-	-	0.001	-	-	0.040	
4.400	0.000	0.000	0.000		1.57	-	-	0.000	0.000	0.000		1.59	-	-		0.000	0.000	0.000		0.001	-	-	0.000	0.000	0.000	0.000	0.005	-	-	0.005	-	-	0.044	
4.800	0.000	0.000	0.000		1.17	-	-	0.000	0.000	0.000		1.21	-	-		0.000	0.000	0.000		0.002	-	-	0.000	0.000	0.000	0.000	0.024	-	-	0.024	-	-	0.048	
5.200	0.000	0.000	0.000		0.773	-	-	0.000	0.000	0.000		0.860	-	-		0.000	0.000	0.000		0.001	-	270	0.000	0.000	0.000	0.000	0.078	-	-	0.078	-	-	0.052	
5.600	0.000	0.000	0.000		0.395	-	-	0.000	0.000	0.000		0.570	-	-		0.000	0.000	0.000		0.023	-	-	0.000	0.000	0.000	0.000	0.188	-	-	0.188	-	-	0.056	
6.000	0.000	0.000	0.000		0.127	-	-	0.000	0.000	0.000		0.348	-	-		0.000	0.000	0.000		0.155	-	-	0.000	0.000	0.000	0.000	0.365	-	-	0.365	-	-	0.060	
6.400	0.000	0.000	0.000		0.021	-	-	0.000	0.000	0.000		0.198	-	-		0.000	0.000	0.000		0.449	-	-	0.000	0.000	0.000	0.000	0.615	-	-	0.615	-	-	0.064	
6.800	0.000	0.000	0.000		0.002	-	-	0.000	0.000	0.000		0.102	-	-		0.000	0.000	0.000		0.831	-	-	0.000	0.000	0.000	0.000	0.920	-	-	0.920	-	-	0.068	
7.200	0.000	0.000	0.000		0.001	-	-	0.000	0.000	0.000		0.051	-	-		0.000	0.000	0.000		1.23	-	-	0.000	0.000	0.000	0.000	1.27	-	-	1.27	-	-	0.072	
7.600	0.000	0.000	0.000		0.002	-	-	0.000	0.000	0.000		0.023	-	-		0.000	0.000	0.000		1.63	-	-	0.000	0.000	0.000	0.000	1.64	-	-	1.64	-	-	0.076	
8.000	0.000	0.000	0.000		0.001	-	-	0.000	0.000	0.000		0.010	-	-		0.000	0.000	0.000		2.03	-	-	0.000	0.000	0.000	0.000	2.03	-	-	2.03	-	-	0.080	
Σύνολα:						0	0					0	0	0	0					0	270					0	10	0	0	0	0			
Αριθμός Πράξεων:						0						0		0						0.00						0		0		0				

ΟΠΑΠ (ΚΟ)

(Μέγεθος Συμβολαίου: 100 Χρέδγραφα, Τρόπος Εξάσκησης: Αμερικάνικος, Φυσική Παράδοση)

Τιμή Εξάσκησης	Δικαιώματα Αγοράς														Δικαιώματα Πώλησης													
	Ιούνιος 2023						Ιούλιος 2023						Λοιποί Μήνες		Ιούνιος 2023						Ιούλιος 2023					Λοιποί Μήνες		Τιμή Εξάσκησης
	Άνοιγμα	Ανιγτ Τιμή	Καπιτ Τιμή	Τελ Τιμή	Τιμή κλεισ.	Όγκος	Άνοιγμα	Ανιγτ Τιμή	Καπιτ Τιμή	Τελ Τιμή	Τιμή κλεισ.	Όγκος	Άνοιγτ Τιμή	Ανοιγτ Τιμή	Όγκος	Άνοιγτ Τιμή	Ανοιγτ Τιμή	Όγκος	Άνοιγτ Τιμή	Ανοιγτ Τιμή	Όγκος	Άνοιγτ Τιμή	Ανοιγτ Τιμή	Όγκος	Άνοιγτ Τιμή	Ανοιγτ Τιμή		
8.800	0.000	0.000	0.000	7.28	-	-										0.000	0.000	0.000	0.001	-	-							
9.200	0.000	0.000	0.000	6.88	-	-										0.000	0.000	0.000	0.001	-	-							0.092
9.600	0.000	0.000	0.000	6.48	-	-										0.000	0.000	0.000	0.001	-	-							0.096
10.000	0.000	0.000	0.000	6.08	-	-	0.000	0.000	0.000	6.10	-	-				0.000	0.000	0.000	0.001	-	-	0.000	0.000	0.000	0.001	-	-	0.100
11.000	0.000	0.000	0.000	5.08	-	-	0.000	0.000	0.000	5.11	-	-				0.000	0.000	0.000	0.001	-	-	0.000	0.000	0.000	0.001	-	-	0.110
12.000	0.000	0.000	0.000	4.08	-	-	0.000	0.000	0.000	4.11	-	-				0.000	0.000	0.000	0.001	-	-	0.000	0.000	0.000	0.001	-	-	0.120
13.000	0.000	0.000	0.000	3.09	-	-	0.000	0.000	0.000	3.11	-	-				0.000	0.000	0.000	0.001	-	-	0.000	0.000	0.000	0.002	-	-	0.130
14.000	0.000	0.000	0.000	2.09	-	-	0.000	0.000	0.000	2.14	-	-				0.000	0.000	0.000	0.002	-	-	0.000	0.000	0.000	0.027	-	-	0.140
15.000	0.000	0.000	0.000	1.09	-	-	0.000	0.000	0.000	1.26	-	-				0.000	0.000	0.000	0.004	-	-	0.000	0.000	0.000	0.149	-	-	0.150
16.000	0.000	0.000	0.000	0.269	-	54	0.000	0.000	0.000	0.608	-	60				0.000	0.000	0.000	0.183	-	-	0.000	0.000	0.000	0.493	-	-	0.160
17.000	0.000	0.000	0.000	0.014	-	-	0.000	0.000	0.000	0.230	-	5				0.000	0.000	0.000	0.930	-	-	0.000	0.000	0.000	1.12	-	-	0.170
18.000	0.000	0.000	0.000	0.006	-	-	0.000	0.000	0.000	0.068	-	-				0.000	0.000	0.000	1.92	-	-	0.000	0.000	0.000	1.96	-	-	0.180
19.000	0.000	0.000	0.000	0.001	-	-	0.000	0.000	0.000	0.015	-	-				0.000	0.000	0.000	2.92	-	-	0.000	0.000	0.000	2.92	-	-	0.190
20.000	0.000	0.000	0.000	0.001	-	-	0.000	0.000	0.000	0.002	-	-				0.000	0.000	0.000	3.92	-	-	0.000	0.000	0.000	3.92	-	-	0.200
22.000	0.000	0.000	0.000	0.001	-	-	0.000	0.000	0.000	0.001	-	-				0.000	0.000	0.000	5.92	-	-	0.000	0.000	0.000	5.92	-	-	0.220
Σύνολο:					0	54					0	65	0	0					0	0					0	15	0	0
Αριθμός Πράξεων:					0						0		0						0.00						0		0	

ΟΤΕ (ΚΟ)

(Μέγεθος Συμβολαίου: 100 Χρέδγραφα, Τρόπος Εξάσκησης: Αμερικάνικος, Φυσική Παράδοση)

Τιμή Εξάσκησης	Δικαιώματα Αγοράς													Δικαιώματα Πώλησης															
	Ιούνιος 2023						Ιούλιος 2023						Λοιποί Μήνες		Ιούνιος 2023						Ιούλιος 2023						Λοιποί Μήνες		Τιμή Εξάσκησης
	Άνοιγμα	Άνιπ Τιμή	Καπιτ Τιμή	Τελ Τιμή	Τιμή κλεισ.	Όγκος	Άνοιγμα	Άνιπ Τιμή	Καπιτ Τιμή	Τελ Τιμή	Τιμή κλεισ.	Όγκος	Άνοιγτες θέσεις	Όγκος	Άνοιγτες θέσεις	Άνοιγμα	Άνιπ Τιμή	Καπιτ Τιμή	Τελ Τιμή	Τιμή κλεισ.	Όγκος	Άνοιγτες θέσεις	Όγκος	Άνοιγτες θέσεις	Όγκος	Άνοιγτες θέσεις			
9.200	0.000	0.000	0.000		5.45	-	-	0.000	0.000	0.000		5.47	-	-	0.000	0.000	0.000		0.001	-	-	0.000	0.000	0.000		0.001	-	-	
9.600	0.000	0.000	0.000		5.05	-	-	0.000	0.000	0.000		5.07	-	-	0.000	0.000	0.000		0.001	-	-	0.000	0.000	0.000		0.001	-	-	0.096
10.000	0.000	0.000	0.000		4.65	-	-	0.000	0.000	0.000		4.67	-	-	0.000	0.000	0.000		0.001	-	-	0.000	0.000	0.000		0.001	-	-	0.100
11.000	0.000	0.000	0.000		3.65	-	-	0.000	0.000	0.000		3.68	-	-	0.000	0.000	0.000		0.001	-	-	0.000	0.000	0.000		0.001	-	-	0.110
12.000	0.000	0.000	0.000		2.65	-	-	0.000	0.000	0.000		2.68	-	-	0.000	0.000	0.000		0.001	-	-	0.000	0.000	0.000		0.004	-	-	0.120
13.000	0.000	0.000	0.000		1.66	-	-	0.000	0.000	0.000		1.72	-	-	0.000	0.000	0.000		0.001	-	-	0.000	0.000	0.000		0.043	-	-	0.130
14.000	0.000	0.000	0.000		0.686	-	-	0.000	0.000	0.000		0.910	-	-	0.000	0.000	0.000		0.031	-	5	0.000	0.000	0.000		0.228	-	-	0.140
15.000	0.000	0.000	0.000		0.095	-	-	0.000	0.000	0.000		0.369	-	20	0.000	0.000	0.000		0.440	-	-	0.000	0.000	0.000		0.688	-	-	0.150
16.000	0.000	0.000	0.000		0.002	-	-	0.000	0.000	0.000		0.114	-	-	0.000	0.000	0.000		1.35	-	-	0.000	0.000	0.000		1.44	-	-	0.160
17.000	0.000	0.000	0.000		0.001	-	-	0.000	0.000	0.000		0.025	-	-	0.000	0.000	0.000		2.35	-	-	0.000	0.000	0.000		2.36	-	-	0.170
18.000	0.000	0.000	0.000		0.001	-	-	0.000	0.000	0.000		0.004	-	-	0.000	0.000	0.000		3.35	-	-	0.000	0.000	0.000		3.35	-	-	0.180
19.000	0.000	0.000	0.000		0.001	-	-	0.000	0.000	0.000		0.001	-	-	0.000	0.000	0.000		4.35	-	-	0.000	0.000	0.000		4.35	-	-	0.190
20.000	0.000	0.000	0.000		0.001	-	-	0.000	0.000	0.000		0.001	-	-	0.000	0.000	0.000		5.35	-	-	0.000	0.000	0.000		5.35	-	-	0.200
22.000	0.000	0.000	0.000		0.001	-	-						-	-	0.000	0.000	0.000		7.35	-	-						-	-	0.220
24.000	0.000	0.000	0.000		0.001	-	-						-	-	0.000	0.000	0.000		9.35	-	-						-	-	0.240
Σύνολο:						0	0						0	20	0	0				0	5					0	5	0	0
Αριθμός Πράξεων:						0							0	0						0.00						0		0	

ΠΕΙΡΑΙΩΣ FINANCIAL HOLD (ΚΟ)

(Μέγεθος Συμβολαίου: 100 Χρέεγραφα, Τρόπος Εξάσκησης: Αμερικάνικος, Φυσική Παράδοση)

Τιμή Εξάσκησης	Δικαιώματα Αγοράς														Δικαιώματα Πώλησης																
	Ιούνιος 2023						Ιούλιος 2023						Λοιποί Μήνες		Ιούνιος 2023						Ιούλιος 2023						Λοιποί Μήνες		Τιμή Εξάσκησης		
	Ανοιγμα	Ανιτ Τιμή	Καπιτ Τιμή	Τελ Τιμή	Τιμή κλεισ.	Όγκος	Ανοιγές θέσεις	Ανοιγμα	Ανιτ Τιμή	Καπιτ Τιμή	Τελ Τιμή	Τιμή κλεισ.	Όγκος	Ανοιγές θέσεις	Όγκος	Ανοιγές θέσεις	Ανοιγμα	Ανιτ Τιμή	Καπιτ Τιμή	Τελ Τιμή	Τιμή κλεισ.	Όγκος	Ανοιγές θέσεις	Όγκος	Ανοιγές θέσεις	Όγκος	Ανοιγές θέσεις				
0.500	0.000	0.000	0.000	2.47	-	-											0.000	0.000	0.000	0.001	-	-									
0.550	0.000	0.000	0.000	2.42	-	-											0.000	0.000	0.000	0.001	-	-									0.006
0.600	0.000	0.000	0.000	2.37	-	-											0.000	0.000	0.000	0.001	-	-									0.006
0.650	0.000	0.000	0.000	2.32	-	-											0.000	0.000	0.000	0.001	-	-									0.007
0.700	0.000	0.000	0.000	2.27	-	-											0.000	0.000	0.000	0.001	-	-									0.007
0.750	0.000	0.000	0.000	2.22	-	-											0.000	0.000	0.000	0.001	-	-									0.008
0.800	0.000	0.000	0.000	2.17	-	-											0.000	0.000	0.000	0.001	-	-									0.008
0.850	0.000	0.000	0.000	2.12	-	-											0.000	0.000	0.000	0.001	-	-									0.009
0.900	0.000	0.000	0.000	2.07	-	-											0.000	0.000	0.000	0.001	-	-									0.009
0.950	0.000	0.000	0.000	2.02	-	-											0.000	0.000	0.000	0.001	-	-									0.010
1.000	0.000	0.000	0.000	1.97	-	-											0.000	0.000	0.000	0.001	-	-									0.010
1.100	0.000	0.000	0.000	1.87	-	-											0.000	0.000	0.000	0.001	-	-									0.011
1.200	0.000	0.000	0.000	1.77	-	-											0.000	0.000	0.000	0.001	-	-									0.012
1.300	0.000	0.000	0.000	1.67	-	-											0.000	0.000	0.000	0.001	-	-									0.013
1.400	0.000	0.000	0.000	1.57	-	-											0.000	0.000	0.000	0.001	-	-									0.014
1.500	0.000	0.000	0.000	1.47	-	-											0.000	0.000	0.000	0.002	-	-									0.015
1.600	0.000	0.000	0.000	1.37	-	-	0.000	0.000	0.000		1.37	-	-				0.000	0.000	0.000	0.001	-	-	0.000	0.000	0.000	0.001	-	-			0.016
1.700	0.000	0.000	0.000	1.27	-	-	0.000	0.000	0.000		1.27	-	-				0.000	0.000	0.000	0.002	-	-	0.000	0.000	0.000	0.001	-	-			0.017
1.800	0.000	0.000	0.000	1.17	-	-	0.000	0.000	0.000		1.17	-	-				0.000	0.000	0.000	0.005	-	-	0.000	0.000	0.000	0.001	-	-			0.018
1.900	0.000	0.000	0.000	1.07	-	-	0.000	0.000	0.000		1.07	-	-				0.000	0.000	0.000	0.013	-	-	0.000	0.000	0.000	0.001	-	-			0.019
2.000	0.000	0.000	0.000	0.971	-	-	0.000	0.000	0.000		0.976	-	-				0.000	0.000	0.000	0.001	-	-	0.000	0.000	0.000	0.001	-	-			0.020
2.200	0.000	0.000	0.000	0.771	-	2	0.000	0.000	0.000		0.780	-	-				0.000	0.000	0.000	0.001	-	3	0.000	0.000	0.000	0.005	-	-			0.022
2.400	0.000	0.000	0.000	0.571	-	-	0.000	0.000	0.000		0.594	-	-				0.000	0.000	0.000	0.001	-	-	0.000	0.000	0.000	0.019	-	-			0.024
2.600	0.000	0.000	0.000	0.373	-	-	0.000	0.000	0.000		0.427	-	-				0.000	0.000	0.000	0.002	-	-	0.000	0.000	0.000	0.051	-	-			0.026
2.800	0.000	0.000	0.000	0.191	-	-	0.000	0.000	0.000		0.288	-	-				0.000	0.000	0.000	0.020	-	-	0.000	0.000	0.000	0.112	-	-			0.028
3.000	0.000	0.000	0.000	0.067	-	-	0.000	0.000	0.000		0.182	-	-				0.000	0.000	0.000	0.096	-	-	0.000	0.000	0.000	0.205	-	-			0.030
3.200	0.000	0.000	0.000	0.014	-	-	0.000	0.000	0.000		0.108	-	-				0.000	0.000	0.000	0.243	-	-	0.000	0.000	0.000	0.332	-	-			0.032
3.400	0.000	0.000	0.000	0.002	-	-	0.000	0.000	0.000		0.059	-	-				0.000	0.000	0.000	0.431	-	-	0.000	0.000	0.000	0.483	-	-			0.034
3.600	0.000	0.000	0.000	0.001	-	-	0.000	0.000	0.000		0.031	-	-				0.000	0.000	0.000	0.630	-	-	0.000	0.000	0.000	0.655	-	-			0.036
3.800	0.000	0.000	0.000	0.001	-	-	0.000	0.000	0.000		0.016	-	-				0.000	0.000	0.000	0.830	-	-	0.000	0.000	0.000	0.840	-	-			0.038
4.000	0.000	0.000	0.000	0.001	-	-	0.000	0.000	0.000		0.008	-	-				0.000	0.000	0.000	1.03	-	-	0.000	0.000	0.000	1.03	-	-			0.040
Σύνολο:					0	2						0	0	0	0					0	3				0	0	0	0			
Αριθμός Πράξεων:					0							0		0						0.00					0		0				

Προϊόν Δανεισμού	Υποκείμενος Τίτλος	Πολυμερείς Συναλλαγές[1]				Διμερείς Συναλλαγές[2]		Δανεισμός Τίτλων μέσω ΟΤC[3]	
		Ανοιχτές θέσεις[5]	Προσφερόμενη ποσότητα	Μ.Σ.Τ[4]	Όγκος συναλλαγών	Μ.Σ.Τ[4]	Όγκος συναλλαγών	Όγκος συναλλαγών	
ALPHABOR	ALPHA ΥΠΗΡΕΣΙΩΝ ΣΥΜΜ (ΚΟ)	200	---	---	---	---	---	58,543,108	
OTOELBOR	AUTOHELLAS (ΚΟ)	7,710	---	---	---	---	---	176,420	
CENERBOR	CENERGY HOLDINGS (ΚΑ)	14,600	---	---	---	---	---	---	
EEEBOR	COCA-COLA HBC AG (ΚΟ)	4,431	---	---	---	---	---	47,768	
EUROBBOR	EUROBANK HOLDINGS (ΚΟ)	15,000	---	---	---	---	---	34,112,689	
FFGRPBOR	FOLLI-FOLLIE (ΚΟ)	---	---	---	---	---	---	886,310	
FOYRKBOR	FOURLIS ΣΥΜΜΕΤΟΧΩΝ (ΚΟ)	---	---	---	---	---	---	15,873	
ELPEBOR	HELLENIQ ENERGY (ΚΟ)	---	---	---	---	---	---	346,881	
INTRKBOR	INTRACOM HOLDINGS (ΚΟ)	---	---	---	---	---	---	---	
INKATBOR	INTRAKAT (ΚΟ)	---	---	---	---	---	---	---	
BELABOR	JUMBO (ΚΟ)	36,504	---	---	---	---	---	190,843	
LAMDABOR	LAMDA DEVELOPMENT(ΚΟ)	---	---	---	2,000	8.86%	6,000	4.50%	495,298
MIGBOR	MIG (ΚΟ)	1,950	---	---	---	---	---	40,179	
QUALBOR	QUALITY & RELIABILITY (ΚΟ)	---	---	---	---	---	---	---	
QUESTBOR	QUEST ΣΥΜΜΕΤΟΧΩΝ (ΚΟ)	2,601	---	---	255	4.50%	---	58,355	
TITCBOR	TITAN CEMENT (ΚΑ)	4,389	---	---	---	---	---	338,075	
VIOBOR	VIOHALCO SA/NV (ΚΑ)	18,277	---	---	---	---	---	---	
AVAXBOR	ΑΒΑΞ Α.Ε. (ΚΟ)	---	---	---	---	---	---	---	
ADMIEBOR	ΑΔΜΗΕ ΣΥΜΜΕΤΟΧΩΝ Α.Ε. (ΚΟ)	---	---	---	---	---	---	332,653	
AEGNBOR	ΑΕΡΟΠΟΡΙΑ ΑΙΓΑΙΟΥ (ΚΟ)	---	---	---	---	---	---	41,094	
ALMYBOR	ΑΛΟΥΜΥΛ (ΚΟ)	---	---	---	---	---	---	---	
GEKTERNABOR	ΓΕΚ ΤΕΡΝΑ (ΚΟ)	---	---	---	---	---	---	1,293	
PPCBOR	ΔΕΗ (ΚΟ)	3,000	---	---	---	---	---	2,031,547	
ETEBOB	ΕΘΝΙΚΗ ΤΡΑΠΕΖΑ (ΚΟ)	1,500	---	---	---	---	---	10,343,173	
ELHABOR	ΕΛΒΑΛΧΑΛΚΟΡ (ΚΟ)	24,139	---	---	---	---	---	64,887	
ELLAKTORBOR	ΕΛΛΑΚΤΩΡ (ΚΟ)	5,760	---	---	---	---	---	188,501	
EXAEBOR	ΕΛΛΗΝ. ΧΡΗΜΑΤΙΣΤΗΡΙΑ-Χ.Α. (ΚΟ)	3,200	---	---	---	---	---	324,610	
EYDAPBOR	ΕΥΔΑΠ (ΚΟ)	18,351	---	---	---	---	---	203,758	
MOHBOR	ΜΟΤΟΡ ΟΪΛ (ΚΟ)	24,781	---	---	700	6.18%	---	881,709	
MYTILBOR	ΜΥΤΙΛΗΝΑΙΟΣ (ΚΟ)	16,822	---	---	6,100	4.50%	---	132,363	
PPABOR	ΟΛΠ (ΚΟ)	2,250	---	---	---	---	---	65,287	

Σημειώσεις Προϊόντων Δανεισμού

[1] - Πολυμερείς Συμβάσεις Δανειοδοσίας των μεθόδων 8-1, 8-2 και 8-3-3 (σύμφ. Με Αποφ.17 ΔΣ του Χρηματιστηρίου).

[2] - Διμερείς Συμβάσεις Δανειοδοσίας των μεθόδων 8-3-1 και 8-3-2 (σύμφ. Με Αποφ. 20 ΔΣ του Χρηματιστηρίου).

[3] - Τα στοιχεία Συναλλαγές Δανεισμού Τίτλων μέσω ΟΤC δηλώνονται από τους χειριστές ΣΑΤ και αφορούν τις ποσότητες που έχουν καταγραφεί στο ΣΑΤ έως και τη προηγούμενη εργάσιμη ημέρα.

[4] - Μ.Σ.Τ: - Μέση Σταθμισμένη Τιμή (ως προς τα τεμάχια)

[5] - Τα στοιχεία αφορούν σε ανοιχτές θέσεις πριν την έναρξη της συνεδρίασης

Προϊόν Δανεισμού	Υποκείμενος Τίτλος	Πολυμερείς Συναλλαγές[1]					Διμερείς Συναλλαγές[2]		Δανεισμός Τίτλων μέσω OTC[3]
		Ανοιχτές θέσεις[5]	Προσφερόμενη ποσότητα	Μ.Σ.Τ[4]	Όγκος συναλλαγών	Μ.Σ.Τ[4]	Όγκος συναλλαγών	Μ.Σ.Τ[4]	Όγκος συναλλαγών
OPARBOR	ΟΠΑΠ (ΚΟ)	5,200	---	---	3,000	4.50%	---	---	1,805,612
HTOBOR	ΟΤΕ (ΚΟ)	---	---	---	32,576	7.79%	---	---	1,247,813
TREIRBOR	ΠΕΙΡΑΙΩΣ FINANCIAL HOLD (ΚΟ)	5,000	---	---	---	---	140,000	4.50%	789,868
SARBOR	ΣΑΡΑΝΤΗΣ ΓΡ. (ΚΟ)	559	---	---	---	---	---	---	124,346
TENERGYBOR	ΤΕΡΝΑ ΕΝΕΡΓΕΙΑΚΗ (ΚΟ)	---	---	---	---	---	---	---	71,150

Σημειώσεις Προϊόντων Δανεισμού

[1] - Πολυμερείς Συμβάσεις Δανειοδοσίας των μεθόδων 8-1, 8-2 και 8-3-3 (σύμφ. Με Αποφ.17 ΔΣ του Χρηματιστηρίου).

[2] - Διμερείς Συμβάσεις Δανειοδοσίας των μεθόδων 8-3-1 και 8-3-2 (σύμφ. Με Αποφ. 20 ΔΣ του Χρηματιστηρίου).

[3] - Τα στοιχεία Συναλλαγές Δανεισμού Τίτλων μέσω OTC δηλώνονται από τους χειριστές ΣΑΤ και αφορούν τις ποσότητες που έχουν καταγραφεί στο ΣΑΤ έως και τη προηγούμενη εργάσιμη ημέρα.

[4] - Μ.Σ.Τ: - Μέση Σταθμισμένη Τιμή (ως προς τα τεμάχια)

[5] - Τα στοιχεία αφορούν σε ανοιχτές θέσεις πριν την έναρξη της συνεδρίασης

Κωδικό και ονομασίες Κλάδων Οικονομικής Δραστηριότητας του Χρηματιστηρίου Αθηνών

12003 - Διαπραγματεύσιμα Αμοιβαία Κεφάλαια	10101010 Υπηρεσίες Ηλεκτρονικών Υπολογιστών
10101015 Λογισμικό	10102030 Υλικό Υπολογιστών
15101010 Εξοπλισμός Τηλεπικοινωνιών	15102015 Υπηρεσίες Τηλεπικοινωνιών
20101010 Υγειονομικές Μονάδες	20101025 Υπηρεσίες Υγείας
20102010 Ιατρικός Εξοπλισμός	20103015 Φαρμακευτικά Προϊόντα
30101010 Τράπεζες	30202000 Διαφοροποιημένες Χρηματοοικονομικές Υπηρεσίες
30202010 Διαχείριση Κεφαλαίων & Θεματοφύλακες	30202015 Επενδυτικές Υπηρεσίες
30204000 Επενδυτικές Εταιρείες κλειστού τύπου	30302010 Γενικές Ασφάλειες
30302015 Μεσίτες Ασφαλίσεων	30302025 Ασφάλειες Ιδιοκτησίας & Ζημιών
35101010 Συμμετοχές & Ανάπτυξη Ακίνητης Περιουσίας	35101015 Υπηρεσίες Ακίνητης Περιουσίας
35102000 Διαφοροποιημένες Α.Ε.Ε.Α.Π.	35102030 Α.Ε.Ε.Α.Π. Επαγγελματικών Χώρων
40201040 Υπηρεσίες Ενοικίασης και Χρηματοδοτικής Μίσθωσης	40202010 Κατασκευή Κατοικιών
40202015 Έπιπλα	40202020 Οικιακές Συσκευές
40203040 Ηλεκτρονική Ψυχαγωγία	40203045 Παιχνίδια
40204020 Ρούχα και Αξεσουάρ	40301010 Ψυχαγωγία
40301030 Εκδόσεις	40301035 Ραδιοτηλεοπτικοί Φορείς
40401010 Διαφοροποιημένοι Έμποροι	40401020 Εμπόριο Ενδυμάτων
40401025 Εμπόριο Προϊόντων Οικιακής Βελτίωσης	40401030 Εξειδικευμένο Λιανικό Εμπόριο
40501010 Αεροπορικές Εταιρείες	40501015 Ταξίδια & Τουρισμός
40501020 Τυχερά Παιχνίδια	40501025 Ξενοδοχεία & Πανσιόν
45101015 Απόσταξη & Οινοπαραγωγή	45101020 Αναψυκτικά
45102010 Γεωργεία, Αλιεία, Εκτροφή και Φυτείες	45102020 Τρόφιμα
45103010 Καπνός	45201010 Λιανικό & Χονδρικό Εμπόριο Τροφίμων
45201020 Είδη Προσωπικής Φροντίδας	50101010 Κατασκευές
50101020 Κατασκευαστές Στέγασης & Επικαλύψεων	50101030 Τσιμέντα
50101035 Άλλα Οικοδομικά Υλικά	50202010 Ηλεκτρικά Εξαρτήματα
50203000 Διαφοροποιημένες Βιομηχανίες	50203015 Πλαστικά
50203030 Υλικά Συσκευασίας	50204000 Μηχανήματα Βιομηχανικού Εξοπλισμού
50204020 Μηχανήματα Κατασκευών	50205010 Προμηθευτές Βιομηχανίας
50205020 Υποστηρικτικές Υπηρεσίες προς Επιχειρήσεις	50205030 Υπηρεσίες Μαζικής Εκτύπωσης
50206015 Εμπορικά Οχήματα & Ανταλλακτικά	50206030 Θαλάσσιες Μεταφορές
50206060 Υπηρεσίες Μεταφορών	55101000 Διαφοροποιημένα Υλικά
55101020 Κλωστοϋφαντουργικά Προϊόντα	55102000 Ορυχεία
55102010 Σίδηρος & Χάλυβας	55102015 Μεταλλουργία
55102035 Αλουμίνιο	60101020 Διυλιστήρια & Εμπορία Πετρελαιοειδών
65101010 Εναλλακτική Ηλεκτρική Ενέργεια	65101015 Συμβατική Ηλεκτρική Ενέργεια
65102030 Ύδρευση	



ATHEX
Athens Stock Exchange

Λεωφ. Αθηνών 110 104 42 Αθήνα
110, Athinon Ave. GR 104 42 Athens
tel. (+30)210-33.66.800, fax (+30)210-33.66.101
www.athexgroup.gr