

23

Ημερήσιο Δελτίο
Συναλλακτικής Δραστηριότητας

Daily Official List
of Trading Activity

Τρίτη, 6 Ιουνίου, 2023

Έτος: 144 Αύξων Αριθμός Συνεδρίασης: 104



ATHEXGROUP
Athens Exchange Group

Αποποίηση Ευθύνης:

Η εταιρεία Ελληνικά Χρηματιστήρια-Χρηματιστήριο Αθηνών Ανώνυμη Εταιρεία Συμμετοχών καταβάλλει κάθε δυνατή προσπάθεια ώστε να διασφαλίσει ότι οι πληροφορίες και τα λοιπά στοιχεία που εμφανίζονται στο Ημερήσιο Δελτίο Τιμών (Η.Δ.Τ.) είναι ορθά και πλήρη αλλά δεν έχει καμία ευθύνη για ενδεχόμενο λάθος ή παράλειψη στοιχείων και / ή ευθύνη σχετικά με την ακρίβεια, αξιοπιστία, επικαιροποίηση και πληρότητα των παραπάνω πληροφοριών και στοιχείων ή ευθύνη προερχόμενη άμεσα ή έμμεσα από την χρήση των παραπάνω πληροφοριών.

Η Εταιρία δεν έχει καμία ευθύνη για την ακρίβεια των στοιχείων που περιλαμβάνονται στις ανακοινώσεις των εισηγμένων εταιρειών. Πιθανές προσβολές δικαιωμάτων τρίτων από το περιεχόμενο των ανακοινώσεων συνιστούν αποκλειστική ευθύνη του αποστολέα των ανακοινώσεων.

Όλα τα αναγραφόμενα στο Η.Δ.Τ. στοιχεία παρέχονται μόνο για τους σκοπούς της πληροφόρησης και δεν συνιστούν παροχή επενδυτικών συμβουλών ή πρόσκληση για επένδυση σε κινητές αξίες που διαπραγματεύονται στο Χρηματιστήριο Αθηνών.

Αναγνωρίζεται και συμφωνείται ότι όλα τα δικαιώματα επί των πληροφοριών που εμφανίζονται στο Η.Δ.Τ. θα αποτελούν κυριότητα της εταιρίας και οποιοδήποτε άλλο δικαίωμα συμπεριλαμβανομένου του δικαιώματος πνευματικής ιδιοκτησίας, σήματος κλπ. ανήκουν στο Χρηματιστήριο Αθηνών.

Τα ανωτέρω στοιχεία αποτελούν ιδιοκτησία της Εταιρίας και προστατεύονται σύμφωνα με τις διατάξεις περί πνευματικής ιδιοκτησίας. Απαγορεύεται α) η με οποιοδήποτε τρόπο ή μέσο αναπαραγωγή, αναδημοσίευση, τροποποίηση, αντιγραφή, πώληση, μετάδοση ή διανομή του συνόλου ή μέρους τους, χωρίς αναφορά στην πηγή και β) η εμπορική εκμετάλλευση των στοιχείων από τρίτους.

Η Εταιρία δεν φέρει καμία ευθύνη προερχόμενη άμεσα ή έμμεσα από χρήση ή τυχόν αλλοίωση των ανωτέρω στοιχείων όταν αυτά χρησιμοποιούνται από

Ελληνικά Χρηματιστήρια - Χρηματιστήριο Αθηνών Α.Ε. Συμμετοχών

Λεωφόρος Αθηνών 110, 10442 Αθήνα, Τηλ: (210) 33.66.800, Fax: (210) 32.13.938

www.athexgroup.gr

Χρηματιστηριακό Κέντρο Θεσσαλονίκης

Κατούνη 16-18, Θεσ/νίκη 546 25, Τηλ: (2310) 567.667, Fax: (2310) 530.455

Συνεργητικό Κεφάλαιο Εξασφάλισης Επενδυτικών Υπηρεσιών

Φειδίου 14-16, Αθήνα 106 78, Τηλ: (210) 33.04.682, Fax: (210) 33.04.155

Επιτροπή Κεφαλαιαγοράς

Κολοκοτρώνη 1 & Σταδίου 1, Αθήνα 105 62, Τηλ: (210) 33.77.100, Fax: (210) 33.77.173

Πίνακας Περιεχομένων**Ενότητα 1: Στατιστικά Στοιχεία Χρεογράφων, Παραγώγων και Δανεισμού**

- Οι Αγορές Χρεογράφων Παραγώγων Δανεισμού
- Χρηματιστηριακοί Δείκτες
- Αναλυτικά Στοιχεία Συναλλαγών Αγοράς Χρεογράφων
- Στοιχεία Συναλλαγών Κλάδων Χρηματιστηρίου Αθηνών & Χρηματοοικονομικών Προϊόντων (Δ.Α.Κ.)
- Οι 10 Μετοχές με τη μεγαλύτερη Άνοδο & Πτώση
- Αναλυτικά Στοιχεία Συναλλαγών Αγοράς Παραγώγων

Ενότητα 2: Αναλυτικά Στοιχεία Συναλλαγών Χρεογράφων

- Αναλυτικά Στοιχεία Συναλλαγών Χρεογράφων
- Σημειώσεις Χρεογράφων

Ενότητα 3: Στοιχεία Συναλλαγών Χρεογράφων

- Στοιχεία Συναλλαγών Πακέτων
- Στοιχεία Συναλλαγών Δικαιωμάτων

- Στοιχεία Δανεισμού Τίτλων
- Στοιχεία Συναλλαγών Εκποιήσεων
- Στοιχεία Συναλλαγών Εκποιήσεων Ενσώματων Ονομαστικών Μετοχών
- Στοιχεία Ενεργητικού Διαπραγματεύσιμων Αμοιβαίων Κεφαλαίων (Δ.Α.Κ.)
- Χαρακτηριστικά Διαπραγματεύσιμων Αμοιβαίων Κεφαλαίων (Δ.Α.Κ.)

Ενότητα 4: Ανακοινώσεις**Ενότητα 5: Ομόλογα Διαπραγματεύσιμα στην Αγορά Αξιών Σταθερού Εισοδήματος**

- Ομολογιακά Δάνεια Επιχειρήσεων – Οργανωμένη Αγορά (Μετατρέψιμα)
- Ομολογιακά Δάνεια Επιχειρήσεων – Οργανωμένη Αγορά (Μη Μετατρέψιμα)
- Ομόλογα Ελληνικού Δημοσίου
- Έντοκα Γραμμάτια & Zero Coupon Ομόλογα Ελληνικού Δημοσίου
- Ομόλογα Ελληνικού Δημοσίου Διαπραγματεύσιμα με τη Μέθοδο Εκφώνησης - Αντιφώνησης
- Ομόλογα Κρατικών Τραπεζών

Ενότητα 6: Πρόσθετα Στοιχεία Ενημέρωσης

- Πίνακας Μελών Χρηματιστηρίου Αθηνών και Μελών ΕΤ.ΕΚ.
- Πίνακας Μετοχών Υπό Ειδική Διαπραγμάτευση
- Γνωστοποιήσεις Συναλλαγών - Κατάλογος Υπόχρεων Προσώπων

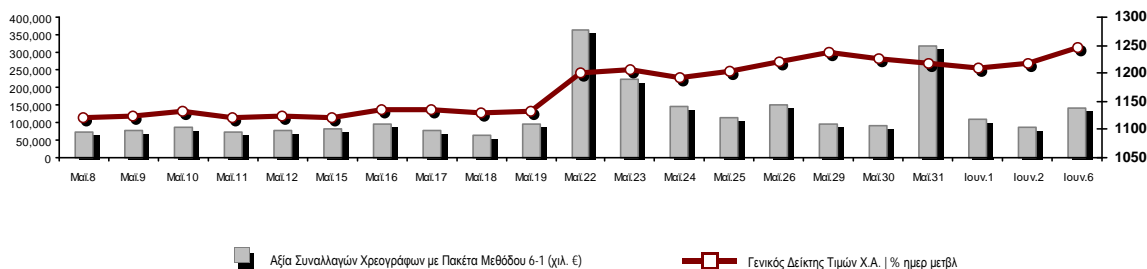
Ενότητα 7: Αναλυτικά Στοιχεία Συναλλαγών Αγοράς Παραγώγων

- Συμβόλαια Μελλοντικής Εκπλήρωσης σε Δείκτες
- Συμβόλαια Μελλοντικής Εκπλήρωσης σε Μετοχές
- Δικαιώματα Προαίρεσης σε Δείκτες
- Δικαιώματα Προαίρεσης σε Μετοχές
- Στοιχεία Συναλλαγών Προϊόντων Δανεισμού

Παράρτημα Α: Κωδικοί και ονομασίες Κλάδων Οικονομικής Δραστηριότητας του Χρηματιστηρίου Αθηνών

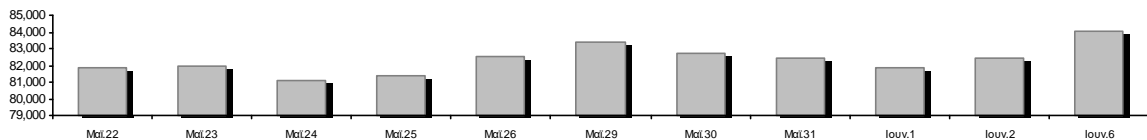
Οι Αγορές Χρεογράφων Παραγώγων Δανεισμού

Γενικός Δείκτης Τιμών και Αξία Συναλλαγών Μετοχών και Παραγώγων

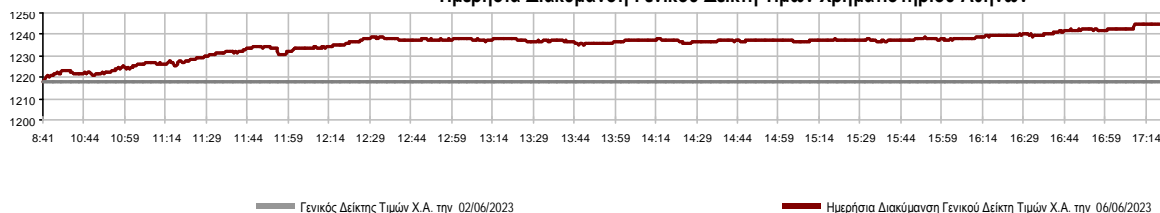


Κεφαλαιοποίηση Χ.Α. (εκατ. €) **:	84,016.65		Συνολικές Ανοικτές Θέσεις σε Παράγωγα	505,061
Ημερήσια μεταβολή: εκατ. € %	1,584.56	1.92%	Ανοικτές θέσεις σε ΣΜΕ επί Δεικτών % ημερ μετβλ	8,829 3.64%
Μέση ετήσια Κεφ/ποίηση: εκατ. € % Μετβλ. Μέση προηγ. έτος	74,141.93	17.57%	Ανοικτές θέσεις σε ΣΜΕ επί μετοχών % ημερ μετβλ	493,713 1.90%
Γενικός Δείκτης Τιμών Χ.Α. % ημερ μετβλ	1,244.75	2.21%	Ανοικτές θέσεις σε Δικαιώματα επί Δεικτών % ημερ μετβλ	1,617 -1.22%
Κεφαλαιοποίηση Γενικού Δείκτη (εκατ. €)	76,686.52		Ανοικτές θέσεις σε Δικαιώματα επί μετοχών % ημερ μετβλ	902 0.00%
Ημερήσια μεταβολή (εκατ. €)	1,550.81			
Αξία Συναλλαγών Χρεογράφων με Πακέτα Μεθόδου 6-1 (χιλ. €)	142,198.64		Πλήθος Συμβολαίων Παραγώγων:	45,347
Ημερήσια μεταβολή: %	55,411.22	63.85%	Ημερήσια μεταβολή: τμχ %	15,968 54.35%
Μέση Αξία Συν/γών ΥΙΔ: χιλ. € % Μετβλ Μέση προηγ. έτος	107,320.61	48.54%	Μέσος Όγκος Συμβ. ΥΙΔ: % Μετβλ Μέσο προηγ. Έτος	45,842 33.45%
Αξία Συναλλαγών Πακέτων Μεθόδου 6-1 (χιλ. €)	16,101.21		Πλήθος Πράξεων Παραγώγων:	2,516
Αξία Συναλλαγών Πακέτων Μεθόδου 6-2 & 6-3 (χιλ. €)	216.86		Ημερήσια μεταβολή: πλήθος %	1,017 67.85%
Αξία Συναλλαγών Ομολόγων (χιλ.€)	1,057.18		Μέσο Πλήθος Πράξεων ΥΙΔ: % Μετβλ Μέσο προηγ. Έτος	2,393 16.49%
Όγκος Συναλλαγών Χρεογράφων με Πακέτα Μεθόδου 6-1 (χιλ. Τμχ)	37,288.99		Συνολικές Ανοικτές Θέσεις σε Δανεισμό	192,231
Ημερήσια μεταβολή: χιλ. τμχ %	14,261.51	61.93%	Ημερήσια μεταβολή: τμχ %	-15,484 -7.45%
Μέσος Όγκος Συν/γών ΥΙΔ: % Μετβλ Μέσο προηγ. Έτος	39,948.27	40.91%	Πλήθος Συναλλαγών Δανεισμού (Πολυμερής/Διμερής)	900
Όγκος Συναλλαγών Πακέτων Μεθόδου 6-1 (χιλ. Τεμάχια)	2,821.74		Ημερήσια μεταβολή: τμχ %	-105
Όγκος Συναλλαγών Πακέτων Μεθόδου 6-2 & 6-3 (χιλ. Τεμάχια)	14.59		Πλήθος Πολυμερών Συναλλαγών	900
Όγκος Συναλλαγών Ομολόγων	1,116,000		Πλήθος Διμερών Συναλλαγών	0
Πλήθος Πράξεων Χρεογράφων με Πακέτα Μεθόδου 6-1	47,270		Πλήθος Πράξεων Δανεισμού:	1
Ημερήσια μεταβολή: πλήθος %	16,988	56.10%	Ημερήσια μεταβολή: %	-9
Μέσο Πλήθος Πράξεων ΥΙΔ: % Μετβλ Μέσο προηγ. Έτος	36,309	23.43%	Πλήθος Πράξεων Πολυμερών Συναλλαγών	1
Πλήθος πακέτων Μεθόδου 6-1	21		Πλήθος Πράξεων Διμερών Συναλλαγών	0
Πλήθος πακέτων Μεθόδου 6-2 & 6-3	8			
Πλήθος συναλλαγών Ομολόγων	200			

Κεφαλαιοποίηση Χ.Α. (εκατ. €) **



Ημερήσια Διακύμανση Γενικού Δείκτη Τιμών Χρηματιστηρίου Αθηνών



Χρηματιστηριακοί Δείκτες

Όνομασία Δείκτη	06/06/2023	02/06/2023	Δ μον.	Δ %	Κατώτερη	Ανώτερη	Κατ.έτους	Ανωτ.έτους	Ετησ. μεταβ.
Γενικός Δείκτης Τιμών Χ.Α.	1,244.75 #	1,217.86	26.89	2.21%	1,217.86	1,244.75	929.79	1,244.75	33.87% #
Δείκτης ATHEX ESG	1,418.61 #	1,385.17	33.44	2.41%	1,385.17	1,418.66	1,057.52	1,418.66	34.13% #
FTSE/Χ.Α. Large Cap	3,027.33 #	2,953.60	73.73	2.50%	2,953.60	3,027.33	2,250.77	3,027.33	34.46% #
FTSE/Χ.Α. Mid Cap	1,828.91 #	1,814.09	14.82	0.82%	1,814.09	1,828.91	1,411.43	1,841.98	29.58% #
FTSE/Χ.Α. Υψηλής Μερισματικής Απόδοσης	3,737.73 #	3,660.04	77.69	2.12%	3,650.42	3,738.47	3,028.28	3,751.69	23.43% #
FTSE/Χ.Α. Διεθνούς Δραστηριοποίησης Plus	3,511.11 #	3,429.53	81.58	2.38%	3,418.11	3,511.11	2,616.09	3,511.11	34.21% #
FTSE/Χ.Α. Mid & Small Cap Θεμελιωδών Μεγεθών	5,237.04 #	5,210.17	26.87	0.52%	5,183.37	5,257.74	4,353.12	5,257.74	19.14% #
Δείκτης ATHEX Select Plus	4,072.64 #	4,014.06	58.58	1.46%	4,010.14	4,072.64	3,071.06	4,104.86	32.61% #
Δείκτης ATHEX Select	6,052.33 #	6,058.91	-6.58	-0.11%	6,039.96	6,103.96	4,343.88	6,103.96	39.33% #
FTSE/Χ.Α. Δείκτης Αγοράς	719.96 #	704.04	15.92	2.26%	703.98	719.96	539.21	719.96	33.49% #
Δείκτης Συνολικής Απόδοσης Γενικού Δείκτη Χ.Α.	2,219.94 #	2,167.67	52.27	2.41%	2,167.67	2,219.94	1,641.17	2,219.94	35.27% #
FTSE/Χ.Α. Large Cap Συνολικής Απόδοσης	4,898.65 #	4,779.34	119.31	2.50%			3,623.42	4,898.65	36.04% #
FTSE/Χ.Α. Mid Cap Συνολικής Απόδοσης	2,415.68 #	2,396.11	19.57	0.82%			1,881.61	2,426.92	30.04% #
Ελληνικός Δείκτης Mid & Small Cap	1,775.82 #	1,739.94	35.88	2.06%	1,736.87	1,775.83	1,365.14	1,775.83	30.08% #
FTSE/Χ.Α. Τράπεζες	1,000.06 #	963.09	36.97	3.84%	963.09	1,003.35	640.09	1,024.93	56.12% #
FTSE/Χ.Α. Ασφάλειες	2,866.27 #	2,828.05	38.22	1.35%	2,828.05	2,881.56	2,652.26	3,042.07	-2.34% #
FTSE/Χ.Α. Χρηματοοικονομικές Υπηρεσίες	1,245.95 #	1,260.29	-14.34	-1.14%	1,238.98	1,272.81	672.72	1,375.02	81.78% #
FTSE/Χ.Α. Βιομηχανικά Προϊόντα & Υπηρεσίες	6,807.35 #	6,646.32	161.03	2.42%	6,646.32	6,807.35	4,603.86	6,807.35	46.76% #
FTSE/Χ.Α. Εμπόριο	1,242.25 #	1,248.94	-6.69	-0.54%	1,229.96	1,257.02	901.21	1,284.98	37.84% #
FTSE/Χ.Α. Ακίνητης Περιουσίας	4,254.44 #	4,206.34	48.10	1.14%	4,182.75	4,256.13	3,750.22	4,461.05	4.45% #
FTSE/Χ.Α. Καταναλωτικά Προϊόντα & Υπηρεσίες	13,591.35 #	12,825.03	766.32	5.98%	12,675.27	13,622.00	8,974.47	13,622.00	48.41% #
FTSE/Χ.Α. Τρόφιμα & Ποτά	10,494.34 #	10,453.61	40.73	0.39%	10,375.85	10,494.34	8,101.49	11,188.59	23.95% #
FTSE/Χ.Α. Πρώτες Ύλες	8,548.79 #	8,417.40	131.39	1.56%	8,398.00	8,571.92	6,463.31	8,571.92	31.73% #
FTSE/Χ.Α. Κατασκευές & Υλικά	4,244.32 #	4,134.37	109.95	2.66%	4,126.38	4,244.32	3,204.90	4,244.32	32.43% #
FTSE/Χ.Α. Ενέργεια	5,407.14 #	5,283.92	123.22	2.33%	5,283.92	5,463.81	4,780.16	5,856.79	7.50% #
FTSE/Χ.Α. Ταξίδια & Αναψυχή	2,787.97 #	2,787.05	0.92	0.03%	2,696.41	2,787.97	2,196.17	2,875.50	25.74% #
FTSE/Χ.Α. Τεχνολογία	2,624.78 #	2,581.45	43.33	1.68%	2,581.45	2,624.78	2,047.81	2,624.78	27.77% #
FTSE/Χ.Α. Τηλεπικοινωνίες	4,162.43 #	4,093.01	69.42	1.70%	4,093.01	4,162.43	3,511.53	4,391.80	2.23% #
FTSE/Χ.Α. Υπηρεσίες Κοινής Ωφέλειας	5,833.06 #	5,792.87	40.19	0.69%	5,788.20	5,836.65	4,598.77	5,900.30	26.84% #
FTSE/Χ.Α. Υγεία	418.89 #	407.57	11.32	2.78%	397.38	423.42	390.59	469.84	0.00% -
FTSE/Χ.Α. Προσωπικά Προϊόντα	7,387.79 #	7,392.00	-4.21	-0.06%	7,307.94	7,546.75	6,441.87	7,905.24	11.83% #
Δείκτης Όλων των Μετοχών Χ.Α.	293.53 #	287.97	5.56	1.93%	293.53	293.53	231.11	293.53	27.49% #
MSCI GREECE REBASED	4,793.75 #	4,662.63	131.12	2.81%	4,658.74	4,793.75	4,125.04	4,807.36	---
Ελληνικός Δείκτης Εταιρικών Ομολόγων	123.49 #	123.49	0.00	0.00%			118.78	123.49	3.78% #
Ελληνικός Δείκτης Τιμών Εταιρικών Ομολόγων	88.20 #	88.20	-0.01	-0.01%			85.96	88.20	2.28% #

Σημείωση 1: Το κλείσιμο των Δεικτών FTSE/Μed 100, Ελληνικός Δείκτης Εταιρικών Ομολόγων και, Ελληνικός Δείκτης Τιμών Εταιρικών Ομολόγων αφορούν την συνεδρίαση της 01/06/2023.

Σημείωση 2: Ο Ελληνικός Δείκτης Mid & Small Cap είναι Customized δείκτης υπολογιζόμενος από το Χρηματιστήριο Αθηνών.

Αναλυτικά Στοιχεία Συναλλαγών Αγοράς Χρεογράφων

	Όλα τα Χρεόγραφα	Κύρια Αγορά	Επιτήρηση	Διαπραγματεύσιμα Αμοιβαία Κεφάλαια
Σύνολα	126	114	11	1
Ανοδικές / Καθοδικές / Σταθερές:	70 / 32 / 24	68 / 30 / 16	1 / 2 / 8	1 / 0 / 0
Κεφαλαιοποίηση Χ.Α. (εκατ €) **	84,016.65	83,655.33	361.32	
Μέση Ημερήσια Αξία Συν/γών (χιλ. €)	107,320.61	107,074.37	253.96	38.97
Αξία Συναλλαγών	142,415.50	142,153.14	254.73	7.63
Κύριος Πίνακας:	126,097.43	125,835.07	254.73	7.63
Προσυμφωνημένων Συναλλαγών 6_1_2_3:	16,318.07	16,318.07	0.00	0.00
Πίνακας Εκποιήσεων:	0.00	0.00	0.00	0.00
Πίνακας Ειδικών Όρων:	0.00	0.00	0.00	0.00
Μέσος Ημερήσιος Όγκος Συναλλαγών	39,948,273	38,800,951	1,153,833	1,478
Όγκος Συναλλαγών	37,303,587	35,992,477	1,310,860	250
Κύριος Πίνακας:	34,467,254	33,156,144	1,310,860	250
Προσυμφωνημένων Συναλλαγών 6_1_2_3:	2,836,333	2,836,333	0	0
Πίνακας Εκποιήσεων:	0	0	0	0
Πίνακας Ειδικών Όρων:	0	0	0	0
Μέσο Ημερήσιο Πλήθος Πράξεων	36,309	36,061	246	3
Αριθμός Πράξεων	47,278	47,052	225	1
Κύριος Πίνακας:	47,249	47,023	225	1
Προσυμφωνημένων Συναλλαγών 6_1_2_3:	29	29	0	0
Πίνακας Εκποιήσεων:	0	0	0	0
Πίνακας Ειδικών Όρων:	0	0	0	0

Στοιχεία Συναλλαγών Κλάδων Χρηματιστηρίου Αθηνών & Χρηματοοικονομικών Προϊόντων (Δ.Α.Κ.)

Κωδικός	Κλάδοι	Ανοδικές / Καθοδικές / Σταθερές	Αριθμός Πράξεων	Όγκος Συναλλαγών	Αξία Συναλλαγών	% στη Συνολική Αξία
12000	- Χρηματοοικονομικά Προϊόντα	1 / 0 / 0	1	250	7,630.00	0.01%
3510	- Ακίνητη Περιουσία	4 / 4 / 3	1,479	395,694	2,107,972.82	1.48%
3030	- Ασφάλειες	1 / 0 / 0	4	100	375.10	0.00%
5020	- Βιομηχανικά Προϊόντα & Υπηρεσίες	12 / 5 / 1	3,436	1,558,296	8,443,304.53	5.93%
4040	- Εμπόριο	0 / 3 / 2	735	126,793	514,007.90	0.36%
6010	- Ενέργεια	4 / 0 / 0	2,317	282,750	4,513,188.20	3.17%
4020	- Καταναλωτικά Προϊόντα & Υπηρεσίες	4 / 3 / 2	2,619	490,245	7,899,070.36	5.55%
5010	- Κατασκευές & Υλικά Κατασκευών	10 / 1 / 2	2,563	1,308,499	3,795,517.50	2.67%
4030	- Μέσα Ενημέρωσης	0 / 1 / 0	4	5,500	2,980.00	0.00%
4520	- Προσωπική Φροντίδα, Φάρμακα & Παντοπωλεία	0 / 2 / 1	210	138,412	1,007,531.06	0.71%
5510	- Πρώτες Ύλες	7 / 4 / 5	1,906	632,429	1,986,343.53	1.39%
4050	- Ταξίδια και Αναψυχή	2 / 1 / 4	6,595	1,850,806	21,936,619.31	15.40%
1010	- Τεχνολογία	8 / 3 / 0	1,753	656,394	3,328,918.19	2.34%
1510	- Τηλεπικοινωνίες	1 / 1 / 0	2,696	988,377	14,615,953.45	10.26%
3010	- Τράπεζες	5 / 1 / 0	15,506	26,942,442	58,643,514.86	41.18%
4510	- Τρόφιμα, Ποτά & Καπνοβιομηχανίες	3 / 0 / 2	249	37,135	528,279.48	0.37%
2010	- Υγεία	2 / 0 / 1	196	188,804	162,271.77	0.11%
6510	- Υπηρεσίες Κοινής Ωφέλειας	4 / 1 / 0	3,669	1,117,341	10,073,521.06	7.07%
3020	- Χρηματοοικονομικές Υπηρεσίες	2 / 2 / 1	1,340	583,320	2,848,500.97	2.00%

Οι 10 Μετοχές με τη μεγαλύτερη Άνοδο & Πτώση

Κύρια Αγορά

Μετοχές με τη μεγαλύτερη Θετική μεταβολή τιμής	Τιμή κλεισ.	Μεταβ.	Μετοχές με τη μεγαλύτερη Αρνητική μεταβολή τιμής	Τιμή κλεισ.	Μεταβ.
ΑΛΟΥΜΥΛ (ΚΟ)	2.41	9.54% #	MIG (ΚΟ)	5.04	-3.45% α
AUSTRIACARD (ΚΑ)	15	9.49% #	ΜΟΤΟΔΥΝΑΜΙΚΗ (ΚΟ)	3.63	-1.36% α
JUMBO (ΚΟ)	24	6.19% #	ΑΤΤΙΚΑ BANK A.T.E. (ΚΟ)	12.6	-0.79% α
QUEST ΣΥΜΜΕΤΟΧΩΝ (ΚΟ)	6.36	5.12% #	ΟΛΠ (ΚΟ)	20.05	-0.50% α
AUTOHELLAS (ΚΟ)	14.44	4.94% #	ΟΛΘ (ΚΟ)	24.1	-0.41% α
CENERGY HOLDINGS (ΚΑ)	5.94	4.58% #	ΕΝΤΕΡΣΟΦΤ (ΚΟ)	5.02	-0.40% α
ΑΛΦΑ ΥΠΗΡΕΣΙΩΝ ΣΥΜΜ (ΚΟ)	1.4775	4.49% #	ΕΛΑΣΤΡΟΝ (ΚΟ)	2.74	-0.36% α
ΓΕΚ ΤΕΡΝΑ (ΚΟ)	14.18	4.42% #	FOURLIS ΣΥΜΜΕΤΟΧΩΝ (ΚΟ)	4.315	-0.35% α
ΕΘΝΙΚΗ ΤΡΑΠΕΖΑ (ΚΟ)	6.04	4.14% #	PREMIA (ΚΟ)	1.278	-0.31% α
ΕΛΛΑΚΤΩΡ (ΚΟ)	2.28	4.11% #	SPACE HELLAS (ΚΟ)	6.9	-0.29% α

Μετοχές με τη μεγαλύτερη Αξία Συναλλαγών	Αξία (χιλ. €)	Μεταβ.	Μετοχές με το μεγαλύτερο Όγκο Συναλλαγών	Όγκος	Μεταβ.
ΟΠΑΠ (ΚΟ)	19,133.94	0.00% -	ΑΛΦΑ ΥΠΗΡΕΣΙΩΝ ΣΥΜΜ (ΚΟ)	12,058,650	4.49% #
ΑΛΦΑ ΥΠΗΡΕΣΙΩΝ ΣΥΜΜ (ΚΟ)	17,694.25	4.49% #	EUROBANK HOLDINGS (ΚΟ)	7,840,637	3.13% #
ΕΘΝΙΚΗ ΤΡΑΠΕΖΑ (ΚΟ)	17,015.86	4.14% #	ΠΕΙΡΑΙΩΣ FINANCIAL HOLD (ΚΟ)	4,193,747	3.67% #
ΟΤΕ (ΚΟ)	14,603.72	1.71% #	ΕΘΝΙΚΗ ΤΡΑΠΕΖΑ (ΚΟ)	2,838,437	4.14% #
ΠΕΙΡΑΙΩΣ FINANCIAL HOLD (ΚΟ)	12,056.45	3.67% #	ΟΠΑΠ (ΚΟ)	1,212,396	0.00% -
EUROBANK HOLDINGS (ΚΟ)	11,705.07	3.13% #	ΟΤΕ (ΚΟ)	986,613	1.71% #
ΔΕΗ (ΚΟ)	7,027.88	0.91% #	ΔΕΗ (ΚΟ)	705,863	0.91% #
JUMBO (ΚΟ)	6,661.82	6.19% #	ΕΛΛΗΝ. ΧΡΗΜΑΤΙΣΤΗΡΙΑ-Χ.Α. (ΚΟ)	556,325	-0.21% α
ΜΥΤΙΛΗΝΑΙΟΣ (ΚΟ)	6,197.34	2.48% #	ΑΒΑΞ Α.Ε. (ΚΟ)	434,449	0.72% #
ΜΟΤΟΡ ΟΪΛ (ΚΟ)	3,905.97	2.34% #	INTRAKAT (ΚΟ)	300,850	1.19% #

Σημείωση: Απεικονίζονται οι Μετοχές που δεν ανήκουν στην Κατηγορία Επιτήρησης και πραγματοποιήσαν κατά τη διάρκεια της συνεδρίασης Αξία Συναλλαγών μεγαλύτερη από 10,000 Ευρώ.

Αναλυτικά Στοιχεία Συναλλαγών Αγοράς Παραγώγων

	Αριθμός Πράξεων	Όγκος	Ανοικτές θέσεις
Σ.Μ.Ε. σε Δείκτες	290	1,631	8,829
FTSE/X.A. Τράπεζες	8	62	1,843
FTSE/X.A. Large Cap	274	1,463	6,562
MSCI GREECE REBASED	8	106	424
Σ.Μ.Ε. σε Μετοχές	2,214	43,662	493,713
ΑΔΜΗΕ ΣΥΜΜΕΤΟΧΩΝ Α.Ε. (ΚΟ)	55	542	14,542
ΑΕΡΟΠΟΡΙΑ ΑΙΓΑΙΟΥ (ΚΟ)	64	964	2,001
ΑΛΡΗΑ ΥΠΗΡΕΣΙΩΝ ΣΥΜΜ (ΚΟ)	603	24,343	218,438
ΑΥΤΟΗΕΛΛΑΣ (ΚΟ)	1	1	87
ΑΒΑΞ Α.Ε. (ΚΟ)	28	160	438
COCA-COLA HBC AG (ΚΟ)	1	1	239
CEENERGY HOLDINGS (ΚΑ)	51	259	5,683
ΕΛΛΑΚΤΩΡ (ΚΟ)	13	72	1,070
ΕΛΒΑΛΧΑΛΚΟΡ (ΚΟ)	11	51	1,585
EUROBANK HOLDINGS (ΚΟ)	154	4,071	50,280
ΕΥΔΑΠ (ΚΟ)	1	1	570
FOURLIS ΣΥΜΜΕΤΟΧΩΝ (ΚΟ)	9	25	947
ΓΕΚ ΤΕΡΝΑ (ΚΟ)	23	258	8,131
ΕΛΛΗΝ. ΧΡΗΜΑΤΙΣΤΗΡΙΑ-Χ.Α. (ΚΟ)	83	467	3,065
HELLENIC ENERGY (ΚΟ)	12	59	1,560
INTRACOM HOLDINGS (ΚΟ)	17	64	4,744
INTRAKAT (ΚΟ)	37	210	11,192
JUMBO (ΚΟ)	41	123	409
LAMDA DEVELOPMENT(ΚΟ)	27	144	5,802
MIG (ΚΟ)	30	147	1,242
ΜΟΤΟΡ ΟΪΛ (ΚΟ)	36	212	1,995
ΜΥΤΙΛΗΝΑΙΟΣ (ΚΟ)	100	385	2,586
ΕΘΝΙΚΗ ΤΡΑΠΕΖΑ (ΚΟ)	186	1,684	22,495
ΟΠΑΠ (ΚΟ)	91	856	1,767
ΟΤΕ (ΚΟ)	101	499	12,743
ΟΛΠ (ΚΟ)	2	100	356
ΠΕΙΡΑΙΩΣ FINANCIAL HOLD (ΚΟ)	258	6,534	79,186
ΔΕΗ (ΚΟ)	85	517	22,471
QUEST ΣΥΜΜΕΤΟΧΩΝ (ΚΟ)	2	2	202
ΤΕΡΝΑ ΕΝΕΡΓΕΙΑΚΗ (ΚΟ)	28	718	12,273
TITAN CEMENT (ΚΑ)	0	0	509
VIOTALCO SA/NV (ΚΑ)	64	193	5,105
Δικαιώματα σε Δείκτες	7	34	1,617
FTSE/X.A. Large Cap	7	34	1,617
Δικαιώματα σε Μετοχές	5	20	902
ΑΛΡΗΑ ΥΠΗΡΕΣΙΩΝ ΣΥΜΜ (ΚΟ)	0	0	24
ΕΘΝΙΚΗ ΤΡΑΠΕΖΑ (ΚΟ)	2	5	287
ΟΠΑΠ (ΚΟ)	3	15	115
ΟΤΕ (ΚΟ)	0	0	30
ΠΕΙΡΑΙΩΣ FINANCIAL HOLD (ΚΟ)	0	0	5
ΔΕΗ (ΚΟ)	0	0	441
Συνολική Δραστηριότητα	2,516	45,347	505,061

Ημερήσιο Δελτίο Τιμών

Έτος: 144 Αύξων Αριθμός Συνεδρίασης: 104

Ενότητα 2: Αναλυτικά Στοιχεία Συναλλαγών Χρεογράφων

Τρίτη, 6 Ιουνίου, 2023

Πληθος Χρεογράφων	Ονομ. Αξία	Μερίσματα [1]			Ημερ. Τελευτ. Αποκοπής		Σημ.	Χρεόγραφα	Τιμή κλεισίματος	% μεταβ.	Προηγ. Κλείσιμο- ημ/νία	Άνοιγμα	Κατωτ Τιμή	Ανωτ Τιμή	Τελ Σταθμ Τιμή	Τελευταία ζήτηση [7]	Τελευταία προσφορά [7]	P/E μετά φ. Χρήσιμ	Όγκος	Πράξεις	Αξία Συναλλαγών[8]	Χ.Α. Εταιρείας (χιλ. €) [3,5]	Χαμηλό έτους	Υψηλό έτους	Κλάδος [4]	
		2020	2021	2022	Μέρισμα [2]	Δικαίωμα																				
7,125,216	0.650	---	---	---	01/07/2005	14/12/1999	4955	ΚΡΕΚΑ (ΚΟ)	0.28	---	0.28	06/04/2023	---	---	---	---	---	---	---	---	---	---	1,995.06	0.17	0.43	45102010
7,734,375	1.00	---	---	---	09/07/2007	07/01/2011	5277	ΛΙΒΑΝΗ ΕΚΔΟΤ. ΟΡΓ. (ΚΟ)	0.125	---	0.125	28/04/2023	---	---	---	---	---	---	---	---	---	---	966.80	0.12	0.18	40301030

Σημειώσεις Χρεογράφων

Κωδικός	Κείμενο σημείωσης
()	- Προσαρμοσμένα Μέρισματα λόγω διανομής Δωρεάν μετοχών.
*	- Τελευταία προσαρμοσμένη τιμή κλεισίματος.
[1]	- Καθαρά μερίσματα.
[2]	- Στη στήλη "Ημερ. Αποκοπής τελευταίου δικαιώματος" αναφέρεται η Ημερομηνία εισαγωγής για Νέες Εταιρείες.
[3]	- Η Χρηματιστηριακή αξία αναφέρεται στο σύνολο των μετοχών
[4]	- Η κωδικοποίηση των Κλάδων Οικονομικής Δραστηριότητας του Χ.Α. παρουσιάζονται στο Παράρτημα Α
[5]	- Η Χρηματιστηριακή Αξία αναφέρεται στο σύνολο των κατηγοριών μετοχών (εφόσον έχουν εισαχθεί περισσότερες της μιας κατηγορίες) και δεν αναφέρεται σε επιμέρους κατηγορίες μετοχών μιας εταιρείας.
[6]	- P/E μεγαλύτερο του 100
[7]	- Τελευταία εικόνα του Βιβλίου Εντολών πριν το τέλος της συνεδρίασης
[8]	- Στην Αξία Συναλλαγών των Μετοχών περιλαμβάνονται όλοι οι τύποι Πακέτων
4750	- Μεταφορά στην Κατηγορία Επιτήρησης από 8/4/2011.
4955	- Μεταφορά στην Επιτήρηση από 5/4/2013.
4957	- Μεταφορά στην Επιτήρηση από 5/4/2013.
4958	- Μεταφορά στην Επιτήρηση από 5/4/2013.
4959	- Μεταφορά στην Επιτήρηση από 5/4/2013.
5093	- Μεταφορά στην Κατηγορία Επιτήρησης από 8/4/2015.
5141	- Μεταφορά στην Κατηγορία Επιτήρησης από 10/05/2017.
5160	- Μεταφορά στην Κατηγορία Επιτήρησης από 15/04/2016.
5165	- Μεταφορά στην Κατηγορία Επιτήρησης από 15/02/2018.
5179	- Αναστολή διαπραγμάτευσης από 25/05/2018.
5193	- Μεταφορά στην κατηγορία Επιτήρησης από 25/10/2018.
5197	- Μεταφορά στην κατηγορία Επιτήρησης από 07/11/2018.
5216	- Αναστολή διαπραγμάτευσης από 01/10/2019.
5232	- Μεταφορά στην Κατηγορία Επιτήρησης από 08/04/2011.
5233	- Αναστολή διαπραγμάτευσης από 13/05/2020.
5248	- Μεταφορά στην κατηγορία Επιτήρησης από 06/09/2011.
5253	- Μεταφορά στην Επιτήρηση από 14/5/2021.
5275	- Μεταφορά στη Κατηγορία Επιτήρησης από 09/07/2020.
5277	- Αναστολή διαπραγμάτευσης από 02/05/2023.
5278	- Αναστολή διαπραγμάτευσης από 03/05/2023.

Στοιχεία Συναλλαγών Πακέτων

Χρεόγραφο	Όγκος πακέτου	Τιμή πακέτου	Αξία πακέτου	Ωρα έγκρισης	Σημείωση
ΟΤΕ (ΚΟ)	35,868	14.70	527,259.60	10:31:40	20
ΠΕΙΡΑΙΩΣ FINANCIAL HOLD (ΚΟ)	100,000	2.82	281,600.00	10:49:56	20
ΟΤΕ (ΚΟ)	50,733	14.70	745,775.10	10:56:48	20
ΟΠΑΠ (ΚΟ)	144,275	15.43	2,226,163.25	10:58:21	20
JUMBO (ΚΟ)	20,000	22.56	451,200.00	11:16:03	20
ΕΘΝΙΚΗ ΤΡΑΠΕΖΑ (ΚΟ)	100,000	5.89	588,600.00	12:10:12	20
ΕΘΝΙΚΗ ΤΡΑΠΕΖΑ (ΚΟ)	100,000	5.88	588,400.00	12:10:46	20
ALPHA ΥΠΗΡΕΣΙΩΝ ΣΥΜΜ (ΚΟ)	738,819	1.48	1,096,407.40	12:42:14	20
ΔΕΗ (ΚΟ)	46,887	9.95	466,525.65	12:46:39	20
ΕΘΝΙΚΗ ΤΡΑΠΕΖΑ (ΚΟ)	150,000	6.00	900,000.00	12:55:54	20
ΟΤΕ (ΚΟ)	50,000	14.80	740,000.00	13:00:20	20
ΠΕΙΡΑΙΩΣ FINANCIAL HOLD (ΚΟ)	482,944	2.88	1,389,912.83	14:45:22	20
ΕΛΛΗΝ. ΧΡΗΜΑΤΙΣΤΗΡΙΑ-Χ.Α. (ΚΟ)	194,000	4.82	935,080.00	15:02:20	20
ΟΤΕ (ΚΟ)	50,000	14.80	740,000.00	15:04:20	20
ΟΤΕ (ΚΟ)	25,000	14.80	370,000.00	15:05:01	20
ΠΕΙΡΑΙΩΣ FINANCIAL HOLD (ΚΟ)	100,000	2.87	287,400.00	15:33:34	20
ΕΘΝΙΚΗ ΤΡΑΠΕΖΑ (ΚΟ)	177,000	6.01	1,063,770.00	15:46:12	20
ΚΥΡΙΑΚΟΥΛΗΣ (ΚΟ)	35	1.05	36.75	16:05:14	18
AUSTRIACARD (ΚΑ)	4,375	14.80	64,750.00	16:13:26	18
AUSTRIACARD (ΚΑ)	1,100	14.80	16,280.00	16:14:32	18
AUSTRIACARD (ΚΑ)	3,848	14.90	57,335.20	16:17:10	18
ΚΥΡΙΑΚΟΥΛΗΣ (ΚΟ)	234	1.06	247.57	16:51:39	18
AUSTRIACARD (ΚΑ)	3,000	15.60	46,800.00	16:58:33	18
ΟΠΑΠ (ΚΟ)	77,712	15.88	1,234,066.56	17:00:46	20
AUSTRIACARD (ΚΑ)	1,002	15.60	15,631.20	17:01:07	18
ΟΤΕ (ΚΟ)	38,501	14.78	569,044.78	17:02:29	20
AUSTRIACARD (ΚΑ)	1,000	15.78	15,780.00	17:03:31	18
ΣΑΡΑΝΤΗΣ ΓΡ. (ΚΟ)	40,000	7.40	296,000.00	17:07:53	20
ΕΘΝΙΚΗ ΤΡΑΠΕΖΑ (ΚΟ)	100,000	6.04	604,000.00	17:15:49	20

Σημειώσεις πακέτων

- 9 - Μέθοδος 6-1 / Ειδική Χρέωση
- 10 - Μέθοδος 6-1 / Ειδική Χρέωση, Αυθημερόν Διακανονισμός
- 14 - Μέθοδος 6-3 / Πακέτο Αποκατάστασης, Ατελής αγορά και Πώληση
- 18 - Μέθοδος 6-2 / SPOT 1
- 19 - Μέθοδος 6-2 / SPOT 2
- 20 - Μέθοδος 6-1 και Μέθοδος 6-1 Αυθημερόν Διακανονισμός
- 21 - Άλλη Προσυμφωνημένη

Στοιχεία Συναλλαγών Δικαιωμάτων

Ημερ. αποκοπής	Έναρξη εξάσκησης	Λήξη εξάσκησης	Λήξη διαπραγμάτευσης	Δικαιώματα	Κατωτ Τιμή	Ανωτ Τιμή	Τιμή κλεισ. Τελευταία ζήτηση	Τελευταία προσφορά	Όγκος	Πράξεις	Αξία Συναλλαγών
-------------------	---------------------	-------------------	-------------------------	------------	---------------	--------------	------------------------------------	-----------------------	-------	---------	--------------------

Δεν υπάρχουν Συναλλαγές Δικαιωμάτων.

Στοιχεία Συναλλαγών Εκποιήσεων

Χρεόγραφα	Τύπος Χρεογράφου	Όγκος Συναλλαγών	Αριθμός Πράξεων	Αξία Συναλλαγών	Σημείωση
-----------	------------------	------------------	-----------------	-----------------	----------

Δεν πραγματοποιήθηκαν Εκποιήσεις Μετοχών.

Σημειώσεις Εκποιήσεων

- 1 - Δημόσιος Ανοικτός Πλειστηριασμός
- 2 - Εκποίηση Ενσώματων Ονομαστικών Μετοχών
- 3 - Εκποίηση Αδιάθετων Κλασματικών Υπολοίπων

Στοιχεία Ενεργητικού Διαπραγματεύσιμων Αμοιβαίων Κεφαλαίων (Δ.Α.Κ.)

	Ημερομηνία συναλλαγών	Δημιουργία / Εξαγορά	Αριθ. Μερ. (T-1)	Νέα Μερ. (T-1)	Εξαγορασθ. Μερ. (T-1)	Μερίδια (T) [1]	Αξία Ενεργητικού [2]	Καθαρή Τιμή	Μέρισμα /Μερίδιο	Ημερ. Αποκοπής
ALPHA ETF FTSE Athex Large Cap	06/06/2023	5,000	906,928	---	---	906,928	27,040,690.00	29.8157	0.52	01/07/2022

Σημειώσεις Δ.Α.Κ.

[1] - Αριθμ. μεριδίων (T) = Αριθμ. μεριδίων (T-1) + Νεοεκδιθέντα μερίδια (T-1) - Εξαγορασθέντα μερίδια (T-1)

[2] - Περιλαμβάνονται και τα μερίδια που δημιουργήθηκαν / εξαγοράσθηκαν την ημέρα T-1.

Περιγραφή	Στοιχεία
Όνομασία Δ.Α.Κ.	ALPHA ETF FTSE Athex Large Cap
Σύμβολο Δ.Α.Κ. (GR)	ΑΔΑΚ
Σύμβολο Δ.Α.Κ. (EN)	AETF
ISIN Δ.Α.Κ.	GRF000153004
Κατηγορία Διαπραγμάτευσης	Διαπραγματεύσιμα Αμοιβαία Κεφάλαια (Δ.Α.Κ.)
Τύπος Δ.Α.Κ.	Μετοχών
Τρόπος διαχείρισης	Παθητικός
Επενδυτική Στρατηγική	Σκοπός της επενδυτικής πολιτικής του Αμοιβαίου Κεφαλαίου είναι η αναπαραγωγή της αποδόσεως του Δείκτη FTSE/X.A. Large Cap του Χρηματιστηρίου Αθηνών σε όρους Ευρώ, ακολουθώντας πλήρως και πανομοιότυπως τη σύνθεση του υποκείμενου Δείκτη.
Εκδότης	ΑΛΦΑ ASSET MANAGEMENT Α.Ε.Δ.Α.Κ.
Εταιρεία Διαχείρισης	ΑΛΦΑ ASSET MANAGEMENT Α.Ε.Δ.Α.Κ.
Ειδικοί Διαπραγματευτές	ΑΛΦΑ FINANCE Α.Χ.Ε.Π.Ε.Υ. , ΕΘΝΙΚΗ ΧΡΗΜΑΤΙΣΤΗΡΙΑΚΗ Α.Χ.Ε.Π.Ε.Υ.
Θεματοφύλακας	ΑΛΦΑ ΤΡΑΠΕΖΑ Α.Ε.
Σύμβολο Δείκτη (GR)	FTSE
Σύμβολο Δείκτη (EN)	FTSE
Όνομασία Δείκτη	FTSE/X.A. Large Cap
ISIN Δείκτη	GRI99201A006
Κλάσμα Δείκτη [1]	1/100
Αρχική Τιμή Μεριδίου	21.76
Συνολικός Αριθμός Μεριδίων [2]	906,928
Ημερομηνία πρώτης Έκδοσης	14/01/2008
Ημερομηνία έναρξης Διαπραγμάτευσης	24/01/2008
Νόμισμα Διαπραγμάτευσης	ΕΥΡΩ
Νόμισμα Ενεργητικού	ΕΥΡΩ
Αρχική Αξία Ενεργητικού [3]	3,000,000.00
Αριθμ. Μεριδίων για Δημιουργία-Εξαγορά [4]	5,000
Αμοιβή Διαχείρισης	0.375

Σημειώσεις Δ.Α.Κ.

[1] - Το κλάσμα της τιμής του δείκτη που αποτελεί η τιμή της πρώτης έκδοσης

[2] - Ο αριθμός μεριδίων που διαπραγματεύθηκαν στο Χρηματιστήριο την ημέρα T

[3] - Η αξία του ενεργητικού κατά την έκδοση

[4] - Ο αριθμός μεριδίων που απαιτείται κατά τη διαδικασία δημιουργίας εξαγοράς

06/06/2023

Ανακοινώσεις

Η.Δ.Τ.



ΑΝΑΚΟΙΝΩΣΕΙΣ

ΕΤΑΙΡΙΚΕΣ ΠΡΑΞΕΙΣ

ΟΡΓΑΝΙΣΜΟΣ ΠΡΟΓΝΩΣΤΙΚΩΝ ΑΓΩΝΩΝ ΠΟΔΟΣΦΑΙΡΟΥ Α.Ε.

Οι μετοχές της εταιρίας «**ΟΡΓΑΝΙΣΜΟΣ ΠΡΟΓΝΩΣΤΙΚΩΝ ΑΓΩΝΩΝ ΠΟΔΟΣΦΑΙΡΟΥ Α.Ε.**» (GRS419003009) είναι διαπραγματεύσιμες στο Χρηματιστήριο Αθηνών χωρίς το μέρισμα χρήσεως 2022, €0,70 ανά μετοχή, από το οποίο θα παρακρατηθεί ο αναλογούν φόρος, βάσει της κείμενης νομοθεσίας (καθαρό ποσό: €0,665 ανά μετοχή).

ΓΝΩΣΤΟΠΟΙΗΣΕΙΣ ΕΤΑΙΡΙΩΝ

From: ΜΥΤΙΛΗΝΑΙΟΣ Α.Ε.
Posted At: 02 June 2023 17:13
Conversation: Αποτελέσματα ψηφοφορίας - 33η Τακτική Γενική Συνέλευση
Posted To: DOLAnnouncements2
Subject: Αποτελέσματα ψηφοφορίας - 33η Τακτική Γενική Συνέλευση

Δείτε παρακάτω:

[Αποτελέσματα ψηφοφορίας ? 33η Τακτική Γενική Συνέλευση](#)

From: ΜΕΝΤΙΤΕΡΡΑ Α.Ε.
Posted At: 02 June 2023 17:34
Conversation: ΑΝΑΚΟΙΝΩΣΗ ΓΙΑ ΤΙΣ ΑΠΟΦΑΣΕΙΣ ΓΕΝΙΚΗΣ ΣΥΝΕΛΕΥΣΗΣ
Posted To: DOLAnnouncements2

Subject: ΑΝΑΚΟΙΝΩΣΗ ΓΙΑ ΤΙΣ ΑΠΟΦΑΣΕΙΣ ΓΕΝΙΚΗΣ ΣΥΝΕΛΕΥΣΗΣ

[ΑΝΑΚΟΙΝΩΣΗ ΑΠΟΦΑΣΕΩΝ ΤΑΚΤΙΚΗΣ ΓΕΝΙΚΗΣ ΣΥΝΕΛΕΥΣΗΣ 2ας ΙΟΥΝΙΟΥ 2023](#)

From: ΤΕΡΝΑ ΕΝΕΡΓΕΙΑΚΗ Α.Β.Ε.Τ.Ε.
Posted At: 02 June 2023 18:23
Conversation: ΑΝΑΚΟΙΝΩΣΗ ΣΧΕΤΙΚΗ ΜΕ ΤΡΟΠΟΠΟΙΗΣΗ ΤΟΥ ΚΑΤΑΣΤΑΤΙΚΟΥ ΤΗΣ ΕΤΑΙΡΙΑΣ
Posted To: DOLAnnouncements2

Subject: ΑΝΑΚΟΙΝΩΣΗ ΣΧΕΤΙΚΗ ΜΕ ΤΡΟΠΟΠΟΙΗΣΗ ΤΟΥ ΚΑΤΑΣΤΑΤΙΚΟΥ ΤΗΣ ΕΤΑΙΡΙΑΣ

Επισυνάπτεται η ανακοίνωση.

[ΑΝΑΚΟΙΝΩΣΗ ΣΧΕΤΙΚΗ ΜΕ ΤΡΟΠΟΠΟΙΗΣΗ ΤΟΥ ΚΑΤΑΣΤΑΤΙΚΟΥ ΤΗΣ ΕΤΑΙΡΙΑΣ](#)

From: ΜΠΛΕ ΚΕΔΡΟΣ ΑΕΕΑΠ
Posted At: 02 June 2023 18:26
Conversation: Γνωστοποίηση αγοράς ιδίων μετοχών
Posted To: DOLAnnouncements2

Subject: Γνωστοποίηση αγοράς ιδίων μετοχών

Δείτε την ανακοίνωση

[Γνωστοποίηση αγοράς ιδίων μετοχών](#)

From: PHOENIX VEGA MEZZ PLC
Posted At: 02 June 2023 18:55
Conversation: Εταιρικές Ανακοινώσεις
Posted To: DOLAnnouncements2

Subject: Εταιρικές Ανακοινώσεις

Επισυνάπτεται ανακοίνωση σε μορφή
PDF.

[ΑΝΑΚΟΙΝΩΣΗ](#)

From: SUNRISEMEZZ PLC
Posted At: 02 June 2023 19:04
Conversation: Εταιρικές Ανακοινώσεις
Posted To: DOLAnnouncements2

Subject: Εταιρικές Ανακοινώσεις

Επισυνάπτεται ανακοίνωση σε μορφή
PDF.

[ΑΝΑΚΟΙΝΩΣΗ](#)

From: JUMBO A.E.E.
Posted At: 06 June 2023 08:43
Conversation: Ανακοίνωση αναφορικά με την Ημερομηνία Ετήσιας Τακτικής Γενικής Συνέλευσης των μετόχων
Posted To: DOLAnnouncements2

Subject: Ανακοίνωση αναφορικά με την Ημερομηνία Ετήσιας Τακτικής Γενικής Συνέλευσης των μετόχων

Η ανώνυμη εταιρεία «**JUMBO ΑΝΩΝΥΜΗ ΕΜΠΟΡΙΚΗ ΕΤΑΙΡΕΙΑ**» (η Εταιρεία) ενημερώνει ότι η Τακτική Γενική Συνέλευση των μετόχων της Εταιρείας δεν θα διεξαχθεί την 7 Ιουνίου 2023.

Θα ακολουθήσει νεότερη ανακοίνωση της Εταιρείας σχετικά με τη σύγκληση της Τακτικής Γενικής Συνέλευσης σε νέα ημερομηνία.

From: PREMIA Α.Ε.Ε.Α.Π.
Posted At: 06 June 2023 09:34
Conversation: ΑΠΟΚΤΗΣΗ ΙΔΙΩΝ ΜΕΤΟΧΩΝ
Posted To: DOLAnnouncements2

Subject: ΑΠΟΚΤΗΣΗ ΙΔΙΩΝ ΜΕΤΟΧΩΝ

Δείτε το συνημμένο.

[ΑΠΟΚΤΗΣΗ ΙΔΙΩΝ ΜΕΤΟΧΩΝ](#)

From: TITAN CEMENT INTERNATIONAL S.A
Posted At: 06 June 2023 09:37
Conversation: Πρόγραμμα αγοράς ιδίων μετοχών
Posted To: DOLAnnouncements2

Subject: Πρόγραμμα αγοράς ιδίων μετοχών

Δείτε το συνημμένο αρχείο.

[Πρόγραμμα αγοράς ιδίων μετοχών](#)

From: CNL CAPITAL Ε.Κ.Ε.Σ - Δ.Ο.Ε.Ε.
Posted At: 06 June 2023 09:53
Conversation: ΓΝΩΣΤΟΠΟΙΗΣΗ ΑΠΟΦΑΣΗΣ ΓΙΑ ΤΗΝ ΑΓΟΡΑ ΙΔΙΩΝ ΜΕΤΟΧΩΝ
Posted To: DOLAnnouncements2

Subject: ΓΝΩΣΤΟΠΟΙΗΣΗ ΑΠΟΦΑΣΗΣ ΓΙΑ ΤΗΝ ΑΓΟΡΑ ΙΔΙΩΝ ΜΕΤΟΧΩΝ

Παρακαλούμε βρείτε συνημμένο το σχετικό pdf.

[CNLCAP - ΑΝΑΚΟΙΝΩΣΗ](#)

From: ΜΥΤΙΛΗΝΑΙΟΣ Α.Ε.
Posted At: 06 June 2023 10:31
Conversation: Απόκτηση Ιδίων Μετοχών
Posted To: DOLAnnouncements2

Subject: Απόκτηση Ιδίων Μετοχών

Δείτε παρακάτω:

[Απόκτηση Ιδίων Μετοχών](#)

From: ΓΡ. ΣΑΡΑΝΤΗΣ Α.Β.Ε.Ε.
Posted At: 06 June 2023 14:31
Conversation: Ανακοίνωση Αγοράς Ιδίων Μετοχών
Posted To: DOLAnnouncements2

Subject: Ανακοίνωση Αγοράς Ιδίων Μετοχών

Παρακαλώ δείτε το συνημμένο.

[Ανακοίνωση Αγοράς Ιδίων Μετοχών](#)

Ομολογιακά Δάνεια Επιχειρήσεων – Οργανωμένη Αγορά (Μη Μετατρέψιμα)

Πλήθος Εισηγμένων Ομολογιών	Ονομαστική αξία	Τιμή έκδοσης	Σημερινό επιτόκιο	Ημερ. λήξης	Διάρκεια (έτη)	Σημείωση	Τοκομερίδιο		Μον. Διασπ.	Ομόλογα Επιχειρήσεων	Δεδ. Τόκς Αποδ./Λήξη	Κατωτ Τιμή	Ανωτ Τιμή	Τιμή κλεισ. Προηγ.	Κλείσιμο-ημ/νία	Όγκος	Αξία Συναλλαγών	Τελευταία εντολή		λαχ έτους	Μεγ έτους			
							Κοινό	Προτιμησιακό										Τιμή	Αγορ./ Πώλ.			Ημερομηνία		
100,000	1,000.00	1,000.00	2.95	11/02/2027	5	---	3	---	1	SAFE BULKERS PARTICIPATIONS PLC (Μη μετατρέψιμο)	9.4236	4.2710	95.2001	95.2001	95.2001	97.0000	02/06/2023	1,000	961.42	95.0000	A	36/06/2023	89.9269	97.0000
320,000	1,000.00	1,000.00	3.40	21/07/2027	7	---	6	---	1	LAMDA DEVELOPMENT A.E. (Μη μετατρέψιμο)	12.8444	4.7900	93.5000	93.8999	93.5000	93.7570	02/06/2023	80,000	76,008.03	92.5002	A	36/06/2023	91.4001	95.5000
200,000	1,000.00	1,000.00	2.10	27/10/2027	7	---	6	---	1	Ο.Π.Α.Π. Α.Ε. (Μη μετατρέψιμο)	2.4500	3.9740	91.6600	93.0000	92.0706	93.0000	02/06/2023	109,000	100,950.90	92.0000	A	36/06/2023	91.4700	95.4000
200,000	1,000.00	1,000.00	1.90	23/03/2028	7	---	5	---	1	ΜΟΤΟΡ ΟΪΛ ΔΙΥΛΙΣΤΗΡΙΑ ΚΟΡΙΝΘΟΥ ΑΕ (Μη μετατρέψιμο)	4.0639	3.9360	90.7000	91.5000	91.0000	91.5520	02/06/2023	20,000	18,288.28	90.6000	A	36/06/2023	87.5500	92.0000
100,000	1,000.00	1,000.00	2.70	25/05/2026	5	---	5	---	1	COSTAMARE PARTICIPATIONS PLC (Μη μετατρέψιμο)	1.0500	4.1500	95.5000	95.5000	95.5000	95.5000	02/06/2023	1,000	956.05	95.3700	A	36/06/2023	92.1400	97.0000
300,000	1,000.00	1,000.00	2.30	20/07/2028	7	---	4	---	1	ΠΡΟΝΤΕΑ ΑΕΕΑΠ (Μη μετατρέψιμο)	8.8806	5.8020	84.9000	85.4000	84.9999	85.0290	02/06/2023	38,000	32,642.55	84.8000	A	36/06/2023	82.0100	85.8000
150,000	1,000.00	1,000.00	2.65	22/10/2026	5	---	4	---	1	CPLP SHIPPING HOLDINGS PLC (Μη μετατρέψιμο)	3.3125	4.5230	93.6000	94.0000	93.8580	94.4800	02/06/2023	10,000	9,418.93	93.6000	A	36/06/2023	92.5500	96.0000
250,000	1,000.00	1,000.00	2.45	16/11/2028	7	---	4	---	1	ΕΛΒΑΛΧΑΛΚΟΡ Α.Ε. (Μη μετατρέψιμο)	1.5653	5.0920	87.4000	88.2000	87.7545	88.0000	02/06/2023	54,000	47,571.92	87.3820	A	36/06/2023	85.6375	91.0000
500,000	1,000.00	1,000.00	2.75	03/07/2027	7	---	6	---	1	ΓΕΚ ΤΕΡΝΑ Α.Ε. (Μη μετατρέψιμο)	11.9167	4.6800	91.0000	92.7700	91.9923	92.0000	02/06/2023	250,000	232,959.81	92.0000	A	36/06/2023	86.8000	92.7700
300,000	1,000.00	1,000.00	2.30	14/12/2028	7	---	3	---	1	ΓΕΚ ΤΕΡΝΑ Α.Ε. (Μη μετατρέψιμο)	11.2444	4.7600	87.9999	88.5000	88.3906	86.1080	02/06/2023	32,000	28,644.82	88.5000	A	36/06/2023	82.1339	88.5000
175,000	1,000.00	1,000.00	3.40	26/07/2024	5	---	8	---	1	ΑΤΤΙΣ Α.Ε. ΣΥΜΜΕΤΟΧΩΝ (Μη μετατρέψιμο)	12.5611	4.2420	98.0000	98.8000	98.4493	98.5000	02/06/2023	74,000	73,782.02	98.1000	A	36/06/2023	96.6179	98.9000
230,000	1,000.00	1,000.00	4.70	12/07/2029	7	---	2	---	1	LAMDA DEVELOPMENT A.E. (Μη μετατρέψιμο)	19.1917	4.6240	99.4000	99.7600	99.4080	99.4000	02/06/2023	11,000	11,166.71	99.0300	A	36/06/2023	94.9889	101.0000
100,000	1,000.00	1,000.00	4.40	26/07/2029	7	---	2	---	1	CPLP SHIPPING HOLDINGS PLC (Μη μετατρέψιμο)	16.2556	4.2390	98.6403	99.9889	99.9889	99.9800	02/06/2023	12,000	12,053.11	98.6400	A	36/06/2023	97.2369	100.8000
200,000	1,000.00	1,000.00	3.60	12/03/2026	7	---	9	---	1	ΑΕΡΟΠΟΡΙΑ ΑΙΓΑΙΟΥ Α.Ε. (Μη μετατρέψιμο)	8.7000	3.5460	97.3000	98.7394	98.7394	98.7480	02/06/2023	135,000	133,600.50	97.8000	A	36/06/2023	95.6301	98.9000
150,000	1,000.00	1,000.00	2.60	22/10/2026	7	---	8	---	1	ΤΕΡΝΑ ΕΝΕΡΓΕΙΑΚΗ Μ.Α.Ε.Χ. (Μη μετατρέψιμο)	3.2500	4.3270	93.5010	95.6900	93.6106	94.4090	01/06/2023	77,000	73,411.07	93.6105	A	36/06/2023	92.5000	95.7400
100,000	1,000.00	1,000.00	2.80	25/01/2027	5	---	3	---	1	PREMIA A.E. (Μη μετατρέψιμο)	10.4222	5.2980	90.5500	91.9000	91.6538	92.8060	31/05/2023	16,000	14,831.36	91.0000	A	36/06/2023	87.6862	95.9899
120,000	1,000.00	1,000.00	3.95	04/04/2025	7	---	11	---	1	ΓΕΚ ΤΕΡΝΑ Α.Ε. (Μη μετατρέψιμο)	7.1319	3.3250	99.3000	100.0000	99.8870	99.1600	01/06/2023	138,000	138,828.21	99.3000	A	36/06/2023	97.5523	100.0000
20,148	1,000.00	1,000.00	4.95	26/06/2023	5	---	10	---	1	B&F A.B.E.E. ΕΝΔΥΜΑΤΩΝ (Μη μετατρέψιμο)	22.4125	3.9650	---	---	---	100.0000	31/05/2023	---	---	98.5703	A	36/06/2023	99.0571	100.6899

Σημειώσεις Εταιρικών Ομολόγων

Ο Όγκος Συναλλαγών υπολογίζεται ως (Τεμάχια) * (Ονομαστική Τιμή). Η Αξία Συναλλαγών υπολογίζεται ως (Τεμάχια) * (Ονομαστική Τιμή) * (Τιμή %) + (Δεδουλευμένοι Τόκοι).

Οι τιμές συναλλαγών των ομολόγων υπολογίζονται ως ποσοστό επί τοις εκατό (%) της ονομαστικής τους τιμής.

Όλα τα ομόλογα έχουν Ονομαστική Αξία εκπεφρασμένη σε Ευρώ (εκτός εάν σημειώνεται διαφορετικά).

Ομολογιακά Δάνεια Επιχειρήσεων – Οργανωμένη Αγορά (Μη Μετατρέψιμα)

Πλήθος Εισηγμένων Ομολογιών	Ονομαστική αξία	Τιμή έκδοσης	Σημερινό επιτόκιο	Ημερ. λήξης	Διάρκεια (έτη)	Σημείωση	Τοκομερίδιο		Μον. Διασπ.	Ομόλογα Επιχειρήσεων	Δεδ. Τόκος	Αποδ./Λήξη	Κατωτ Τιμή	Ανωτ Τιμή	Τιμή κλεισ. Προηγ.	Κλείσιμο-ημ/νία	Όγκος	Αξία Συναλλαγών	Τελευταία εντολή			Μεγ έτους		
							Κοινό	Προτιμησιακό											Τιμή	Αγορ./ Πώλ.	Ημερομηνία		λαχ	
120,000	1,000.00	1,000.00	2.65	06/12/2028	7	---	4	---	1	ΝΟΒΑΛ ΠΡΟΠΕΡΤΥ ΑΕΕΑΠ (Μη μετατρέψιμο)	0.1472	5.2200	87.6000	88.4082	87.9800	87.5040	02/06/2023	58,000	51,106.62	87.8100	A	06/06/2023	84.3700	90.8700

Σημειώσεις Εταιρικών Ομολόγων

Ο Όγκος Συναλλαγών υπολογίζεται ως (Τεμάχια) * (Ονομαστική Τιμή). Η Αξία Συναλλαγών υπολογίζεται ως (Τεμάχια) * (Ονομαστική Τιμή) * (Τιμή %) + (Δεδουλευμένοι Τόκοι).

Οι τιμές συναλλαγών των ομολόγων υπολογίζονται ως ποσοστό επί τοις εκατό (%) της ονομαστικής τους τιμής.

Όλα τα ομόλογα έχουν Ονομαστική Αξία εκπεφρασμένη σε Ευρώ (εκτός εάν σημειώνεται διαφορετικά).

Ομόλογα Ελληνικού Δημοσίου

Πλήθος Εισηγμ. Ομολογιών	Ονομ. αξία	Σημερινό επιτόκιο	Υπολογισμός Δεδουλευμένων	Ημερ/νία Λήξης [1]	Διάρκεια (έτη)	Σημείωση	Ημερομηνία Πληρ.	Αξία τρέχοντος	Μον. Διασπ.	Ομόλογα Ελληνικού Δημοσίου	Κατωτ Τιμή	Ανωτ Τιμή	Τιμή κλεισ.	Προηγ. Κλείσιμο-ημ/νία	Όγκος	Αξία Συναλλαγών	Τελευταία εντολή Αγορ./ Πώλ. Ημερομηνία	
4,500,000	1,000.00	1.88	Πργμ/Πργμ	04/02/2035	15	---	04/02	1.88	1	ΟΕΔ-ΣΤΘ-040235-15X-1,875-1,000	---	---	---	---	---	---	---	
2,500,000	1,000.00	3.45	Πργμ/Πργμ	02/04/2024	5	---	02/04	3.45	1	ΟΕΔ-ΣΤΘ-020424-05X-3,450-1,000	---	---	---	---	---	---	---	
6,000,000	1,000.00	0.75	Πργμ/Πργμ	18/06/2031	10	---	18/06	0.75	1	ΟΕΔ-ΣΤΘ-180631-10X-0,750-1,000	---	---	---	---	---	---	---	
2,500,000	1,000.00	3.88	Πργμ/Πργμ	15/06/2028	5	---	15/06	3.88	1	ΟΕΔ-ΣΤΘ-150628-05X-3,875-1,000	---	---	---	---	---	---	---	
5,962,747,327	1.00	3.75	Πργμ/Πργμ	30/01/2028	10	---	/02 - 01/02 - 31/	3.75	1	ΟΕΔ-ΣΤΘ-300128-10X-3,750-1,00	---	---	---	85.4610	13/07/2018	---	1.0000	A 28/11/2018
7,067,309,386	1.00	3.90	Πργμ/Πργμ	30/01/2033	15	---	/02 - 01/02 - 31/	3.90	1	ΟΕΔ-ΣΤΘ-300133-15X-3,900-1,00	---	---	---	78.6730	13/07/2018	---	1.0000	A 28/11/2018
5,622,848,349	1.00	4.00	Πργμ/Πργμ	30/01/2037	19	---	/02 - 01/02 - 31/	4.00	1	ΟΕΔ-ΣΤΘ-300137-19X-4,000-1,00	---	---	---	77.0370	13/07/2018	---	1.0000	A 28/11/2018
5,276,770,669	1.00	4.20	Πργμ/Πργμ	30/01/2042	24	---	/02 - 01/02 - 31/	4.20	1	ΟΕΔ-ΣΤΘ-300142-24X-4,200-1,00	---	---	---	77.7640	13/07/2018	---	1.0000	A 28/11/2018
48,794,718	1.00	4.30	Πργμ/Πργμ	24/02/2024	12	---	24/02	4.30	1	ΟΕΔ-ΣΤΘ-240224-12X-2,000-1,00	---	---	---	10.0000	22/06/2015	---	---	---
40,248,141	1.00	4.30	Πργμ/Πργμ	24/02/2025	13	---	24/02	4.30	1	ΟΕΔ-ΣΤΘ-240225-13X-2,000-1,00	---	---	---	10.0000	22/06/2015	---	---	---
59,586,043	1.00	4.30	Πργμ/Πργμ	24/02/2026	14	---	24/02	4.30	1	ΟΕΔ-ΣΤΘ-240226-14X-2,000-1,00	---	---	---	10.0000	22/06/2015	---	---	---
41,118,344	1.00	4.30	Πργμ/Πργμ	24/02/2027	15	---	24/02	4.30	1	ΟΕΔ-ΣΤΘ-240227-15X-2,000-1,00	---	---	---	10.0000	22/06/2015	---	---	---
45,137,734	1.00	4.30	Πργμ/Πργμ	24/02/2028	16	---	24/02	4.30	1	ΟΕΔ-ΣΤΘ-240228-16X-2,000-1,00	---	---	---	10.0000	22/06/2015	---	---	---
61,768,888	1.00	4.30	Πργμ/Πργμ	24/02/2029	17	---	24/02	4.30	1	ΟΕΔ-ΣΤΘ-240229-17X-2,000-1,00	---	---	---	10.0000	22/06/2015	---	---	---
54,567,744	1.00	4.30	Πργμ/Πργμ	24/02/2030	18	---	24/02	4.30	1	ΟΕΔ-ΣΤΘ-240230-18X-2,000-1,00	---	---	---	10.0000	22/06/2015	---	---	---
37,541,515	1.00	4.30	Πργμ/Πργμ	24/02/2031	19	---	24/02	4.30	1	ΟΕΔ-ΣΤΘ-240231-19X-2,000-1,00	---	---	---	10.0000	22/06/2015	---	---	---
37,558,317	1.00	4.30	Πργμ/Πργμ	24/02/2032	20	---	24/02	4.30	1	ΟΕΔ-ΣΤΘ-240232-20X-2,000-1,00	---	---	---	10.0000	22/06/2015	---	---	---
37,473,732	1.00	4.30	Πργμ/Πργμ	24/02/2033	21	---	24/02	4.30	1	ΟΕΔ-ΣΤΘ-240233-21X-2,000-1,00	---	---	---	10.0000	22/06/2015	---	---	---
33,888,293	1.00	4.30	Πργμ/Πργμ	24/02/2034	22	---	24/02	4.30	1	ΟΕΔ-ΣΤΘ-240234-22X-2,000-1,00	---	---	---	10.0000	22/06/2015	---	---	---
35,177,800	1.00	4.30	Πργμ/Πργμ	24/02/2035	23	---	24/02	4.30	1	ΟΕΔ-ΣΤΘ-240235-23X-2,000-1,00	---	---	---	10.0000	22/06/2015	---	---	---
35,547,268	1.00	4.30	Πργμ/Πργμ	24/02/2036	24	---	24/02	4.30	1	ΟΕΔ-ΣΤΘ-240236-24X-2,000-1,00	---	---	---	10.0000	22/06/2015	---	---	---
40,246,306	1.00	4.30	Πργμ/Πργμ	24/02/2037	25	---	24/02	4.30	1	ΟΕΔ-ΣΤΘ-240237-25X-2,000-1,00	---	---	---	10.0000	22/06/2015	---	---	---
37,643,952	1.00	4.30	Πργμ/Πργμ	24/02/2038	26	---	24/02	4.30	1	ΟΕΔ-ΣΤΘ-240238-26X-2,000-1,00	---	---	---	10.0000	22/06/2015	---	---	---
36,977,100	1.00	4.30	Πργμ/Πργμ	24/02/2039	27	---	24/02	4.30	1	ΟΕΔ-ΣΤΘ-240239-27X-2,000-1,00	---	---	---	10.0000	22/06/2015	---	---	---
41,615,000	1.00	4.30	Πργμ/Πργμ	24/02/2040	28	---	24/02	4.30	1	ΟΕΔ-ΣΤΘ-240240-28X-2,000-1,00	---	---	---	10.0000	22/06/2015	---	---	---
42,227,208	1.00	4.30	Πργμ/Πργμ	24/02/2041	29	---	24/02	4.30	1	ΟΕΔ-ΣΤΘ-240241-29X-2,000-1,00	---	---	---	10.0000	22/06/2015	---	---	---
68,288,487	1.00	4.30	Πργμ/Πργμ	24/02/2042	30	---	24/02	4.30	1	ΟΕΔ-ΣΤΘ-240242-30X-2,000-1,00	---	---	---	10.0000	22/06/2015	---	---	---
4,000,000	1,000.00	3.88	Πργμ/Πργμ	12/03/2029	10	---	12/03	3.88	1	ΟΕΔ-ΣΤΘ-120329-10X-3,875-1,0000	---	---	---	---	---	100.0000	A 15/10/2019	
4,500,000	1,000.00	0.00	Πργμ/Πργμ	12/02/2026	5	---	12/02	0.00	1	ΟΕΔ-ΣΤΘ-120226-05X-0,000-1,000	---	---	---	---	---	---	---	
3,000,000	1,000.00	3.38	Πργμ/Πργμ	15/02/2025	7	---	15/02	3.38	1	ΟΕΔ-ΣΤΘ-150225-07X-3,375-1,000	---	---	---	---	---	---	---	
964,000	1,000.00	3.25	Πργμ/Πργμ	20/03/2025	6	---	20/03	3.25	1	ΟΕΔ-ΣΤΘ-200325-06X-3,250-1,000	---	---	---	---	---	---	---	
2,100,000	1,000.00	3.55	Πργμ/Πργμ	20/03/2026	7	---	20/03	3.55	1	ΟΕΔ-ΣΤΘ-200326-07X-3,550-1,000	---	---	---	---	---	---	---	
40,000	1,000.00	2.18	FLR Πργμ/360	16/09/2023	1	---	16/03 - 16/09	---	1	ΟΕΔ-ΚΥΜ-160923-01X-2,178-1,000	---	---	---	---	---	---	---	
5,500,000	1,000.00	1.50	Πργμ/Πργμ	18/06/2030	10	---	18/06	1.50	1	ΟΕΔ-ΣΤΘ-180630-10X-1,500-1,000	---	---	---	---	---	---	---	

Σημειώσεις Ομολόγων Ελλ. Δημοσίου

Ο Όγκος Συναλλαγών υπολογίζεται ως (Τεμάχια) * (Ονομαστική Τιμή). Η Αξία Συναλλαγών υπολογίζεται ως (Τεμάχια) * (Ονομαστική Τιμή) * (Τιμή %) + (Δεδουλευμένοι Τόκοι)

Η Αξία του τρέχοντος τοκομεριδίου για τις εκδόσεις Ονομαστικής Αξίας 0,01 ευρώ, αναφέρεται σε Ονομαστική Αξία 100 ευρώ.

FLR (= Floating Interest Rate) Ομόλογο Μεταβλητού Επιτοκίου.

[1] - Η Ημερομηνία Λήξης της τοκοφόρου περιόδου και η Ημερομηνία Πληρωμής του τοκομεριδίου.

Ομόλογα Ελληνικού Δημοσίου

Πλήθος Εισηγμ. Ομολογιών	Ονομ. αξία	Σημερινό επιτόκιο	Υπολογισμός Δεδουλευμένων	Ημερ/νία Λήξης [1]	Διάρκεια (έτη)	Σημείωση	Ημερομηνία Πληρ.	Αξία τρέχοντος	Μον. Διαπρ.	Ομόλογα Ελληνικού Δημοσίου	Κατωτ Τιμή	Ανωτ Τιμή	Τιμή κλεισ.	Προηγ. Κλείσιμο-ημ/νία	Όγκος	Αξία Συναλλαγών	Τελευταία εντολή Αγορ./ Πώλ. Ημερομηνία
5,364,250	1,000.00	3.25	Πργμ/Πργμ	20/03/2050	30	---	20/03	3.25	1	ΟΕΔ-ΣΤΘ-200350-30Χ-3,250-1,000	---	---	---	---	---	---	---
3,924,361	1,000.00	2.00	Πργμ/Πργμ	22/04/2027	7	---	22/04	2.00	1	ΟΕΔ-ΣΤΘ-220427-07Χ-2,000-1,000	---	---	---	---	---	---	99.9000 A 22/04/2020
2,500,000	1,000.00	1.88	Πργμ/Πργμ	23/07/2026	7	---	23/07	1.88	1	ΟΕΔ-ΣΤΘ-230726-07Χ-1,875-1,000	---	---	---	---	---	---	---
4,050,000	1,000.00	4.25	Πργμ/Πργμ	15/06/2033	10	---	15/06	4.25	1	ΟΕΔ-ΣΤΘ-150633-10Χ-4,250-1,000	---	---	---	---	---	---	---
3,500,000	1,000.00	1.88	Πργμ/Πργμ	24/01/2052	30	---	24/01	1.88	1	ΟΕΔ-ΣΤΘ-240152-30Χ-1,875-1,000	---	---	---	---	---	---	---
3,700,000	1,000.00	1.75	Πργμ/Πργμ	18/06/2032	10	---	18/06	1.75	1	ΟΕΔ-ΣΤΘ-180632-10Χ-1,750-1,000	---	---	---	---	---	---	---
2,200,000	1,000.00	1.13	FLR Πργμ/360	15/12/2027	5	---	- 15/12 - 15/03 -	---	1	ΟΕΔ-ΚΥΜ-151227-05Χ-1,130-1,000	---	---	---	---	---	---	102.1600 A 30/12/2022

Σημειώσεις Ομολόγων Ελλ. Δημοσίου

Ο Όγκος Συναλλαγών υπολογίζεται ως (Τεμάχια) * (Ονομαστική Τιμή). Η Αξία Συναλλαγών υπολογίζεται ως (Τεμάχια) * (Ονομαστική Τιμή) * (Τιμή %) + (Δεδουλευμένοι Τόκοι)

Η Αξία του τρέχοντος τοκομεριδίου για τις εκδόσεις Ονομαστικής Αξίας 0,01 ευρώ, αναφέρεται σε Ονομαστική Αξία 100 ευρώ.

FLR (= Floating Interest Rate) Ομόλογο Μεταβλητού Επιτοκίου.

[1] - Η Ημερομηνία Λήξης της τοκοφόρου περιόδου και η Ημερομηνία Πληρωμής του τοκομεριδίου.

Έντοκα Γραμμάτια & Zero Coupon Ομόλογα Ελληνικού Δημοσίου

Ημερ/νία	Διάρκειας 13 εβδομάδων									Διάρκειας 26 εβδομάδων									Διάρκειας 52 εβδομάδων									
	Ημερ/νία Λήξης	Αρχικό Επιτόκιο	Πλήθος Εισηγμένων	Όνομ/κή αξία	Τιμή έκδοσης	Τελευταία Τιμή	Συναλλαγή Ημερομηνία	Όγκος Συναλλαγών	Σημ.	Ημερ/νία Λήξης	Αρχικό Επιτόκιο	Πλήθος Εισηγμένων	Όνομ/κή αξία	Τιμή έκδοσης	Τελευταία Τιμή	Συναλλαγή Ημερομηνία	Όγκος Συναλλαγών	Σημ.	Ημερ/νία Λήξης	Αρχικό Επιτόκιο	Πλήθος Εισηγμένων	Όνομ/κή αξία	Τιμή έκδοσης	Τελευταία Τιμή	Συναλλαγή Ημερομηνία	Όγκος Συναλλαγών	Σημ.	
10/06/2022	---	---	---	---	---	---	---	---	---	---	---	---	---	---	---	---	---	---	---	---	---	---	---	---	---	---	---	---
09/09/2022	---	---	---	---	---	---	---	---	---	---	---	---	---	---	---	---	---	---	09/06/2023	0.83	1,600,000	1,000.00	991.68	---	---	---	---	
09/12/2022	---	---	---	---	---	---	---	---	---	---	---	---	---	---	---	---	---	---	08/09/2023	1.97	1,000,000	1,000.00	980.47	---	---	---	---	
10/03/2023	---	---	---	---	---	---	---	---	---	---	---	---	---	---	---	---	---	---	08/12/2023	2.73	600,000	1,000.00	973.10	---	---	---	---	
	---	---	---	---	---	---	---	---	---	---	---	---	---	---	---	---	---	---	08/03/2024	3.75	1,000,000	1,000.00	963.46	---	---	---	---	

Ημερήσιο Δελτίο Τιμών

Έτος: 144 Αύξων Αριθμός Συνεδρίασης: 104

Ενότητα 5: Ομόλογα Ελληνικού Δημοσίου Διαπραγματεύσιμα με τη Μέθοδο Εκφώνησης - Αντιφώνησης

Τρίτη, 6 Ιουνίου, 2023

Ομόλογα σε Κυκλοφορία	Νόμισμα / Ελάχιστη διαπραγ.	Ημερομηνία Πληρ.	Αξία τρέχοντος τοκομεριδίου	Σημείωση	Τοκομερίδιο	Μονάδα διαπίσης	Ημερ/νία Έκδοσης	Διάρκεια (έτη)	Σημερινό επιτόκιο	Υ.Δ.Τ σε ημέρες	Ομόλογα	Τελευταία τιμή προηγ.	Τελευ. Τιμή	Εκφ. τοις μετρητοίς (€)	Συναλλαγές σε τμχ	Ελάχιστο ζωής	Μέγιστο ζωής		
Νομικών Προσώπων και Εταιρειών σε Συνάλλαγμα και Ευρο																			
0	GBP / 10	01/12	0.25	---	66	1	01/12/1928	100	2.5	360	Ε.Κ.Τ.Ε.	---	---	---	---	---	---		
103,746	GBP / 10	01/12	0.25	---	64	1	01/12/1930	98	2.5	360	Ε.Κ.Τ.Ε. σειρά	2.27	05/02/1996	2.27	Π	05/02/1996	---	2.27	2.27

Σημειώσεις Ομολόγων Ελλ. Δημοσίου

Υ.Δ.Τ: Υπολογισμός Δεδουλευμένων Τόκων.

FLR (= Floating Interest Rate) Ομόλογο Μεταβλητού Επιτοκίου.

Η ελάχιστη διαπραγματεύσιμη Ονομαστική Αξία για όλους τους Άυλους Τίτλους του Δημοσίου είναι τα 100 Ευρώ. (μφρ-0)

Πίνακας Μελών Χρηματιστηρίου Αθηνών και Μελών ΕΤ.ΕΚ.

Επωνυμία	Διεύθυνση	Τηλέφωνο	Φαξ	Αγορά Μετοχών			Αγορά Παραγώγων		Μέλη ΕΤ.ΕΚ.	
				Μέλος Αγοράς	Μέλος εξ Αποστάσεως	Ειδικός Διαπρήτης	Διαπρήτης	Ειδικός Διαπρήτης	Γενικό Εκκαθ/στικό	Άμεσο Εκκαθ/στικό
AEONIC SECURITIES C.I.F. P.L.C.	ΛΑΪΟΥ 6, ΓΡ. 301B, ANNA COURT ,	35725337600		a						
ARGUS STOCKBROKERS LTD	25 ΛΕΩΦΟΡΟΣ ΔΗΜΟΣΘΕΝΗ ΣΕΒΕΡΗ 25 ,	0035722717000		a	a		a			
ATLANTIC SECURITIES LTD	ΠΡΟΔΡΟΜΟΥ 37 37,	0035722445400		a	a					
ΑΧΟΝ ΧΡΗΜΑΤΙΣΤΗΡΙΑΚΗ Α.Ε.Π.Ε.Υ.	ΣΤΑΔΙΟΥ 48 48, ΑΘΗΝΑ	2103363800		a			a			
ΒΕΤΑ ΧΡΗΜΑΤΙΣΤΗΡΙΑΚΗ Α.Ε.Π.Ε.Υ.	Λ.ΑΛΕΞΑΝΔΡΑΣ 29 29 , ΑΘΗΝΑ	2106478930		a		a	a			a
BNP PARIBAS S.A.	ΛΑΜΨΑΚΟΥ 2 , ΑΘΗΝΑ	2107468525							a	
BOFA SECURITIES EUROPE SA	112 AVENUE KL?BER 75116 ,	+33 153655555		a	a					
CAPITAL ΑΧΕΠΕΥ	ΜΗΤΡΟΠΟΛΕΩΣ 58 58, ΑΘΗΝΑ	2103369700		a			a			
CITIGROUP GLOBAL MARKETS EUROPE AG	REUTERWEG 16 16,	+49 691366-0		a	a					
CITIGROUP GLOBAL MARKETS LIMITED	33 CANADA SQUARE -CANARY WHARF 1,	+44 02079864000		a						
CREDIT SUISSE BANK (EUROPE), S.A.	CALLE AYALA 42, 3A PLANTA-B MADRID ,	+34917916000		a	a					
CREDIT SUISSE SECURITIES (EUROPE) LIMITED	ONE CABOT SQUARE 1 , LONDON	+44 2078888888		a						
DEUTSCHE BANK AG	GREAT WINCHESTER STREET 1 , LONDON	+44 20 754 54209	00441133361437		a					
EUROBANK EQUITIES ΜΟΝΟΠΡΟΣΩΠΗ Α.Ε.Π.Ε.Υ.	ΦΙΛΕΛΛΗΝΩΝ 10 & ΞΕΝΟΦΩΝΤΟΣ 13 , ΑΘΗΝΑ	2103720425		a		a	a			a
EUROCORP Α.Ε.Π.Ε.Υ.	ΠΛ.ΦΙΛΙΚΗΣ ΕΤΑΙΡΕΙΑΣ 14 14, ΑΘΗΝΑ	2107263600		a			a			a
EUROTRUST ΧΡΗΜΑΤΙΣΤΗΡΙΑΚΗ Α.Ε.Π.Ε.Υ.	ΣΕΒΑΣΤΟΥΠΟΛΕΩΣ 113 113, ΑΘΗΝΑ	2103363100		a						
EUROXX ΧΡΗΜΑΤΙΣΤΗΡΙΑΚΗ Α.Ε.Π.Ε.Υ.	ΠΑΛΑΙΟΛΟΓΟΥ 7, ΧΑΛΑΝΔΡΙ	(210)-6879400	(210)-6879401	a		a	a			a
ΠΑΛΑΙΟΛΟΓΟΥ 7, ΧΑΛΑΝΔΡΙ		+30 2106879400	210-6879401							
FREEDOM FINANCE EUROPE LTD	ΧΡΗΣΤΑΚΗ ΚΡΑΝΟΥ 20 ,	035725257786			a					
GLOBAL CAPITAL SECURITIES & FINANCIAL SERVICES LTD	Λ.ΑΡΧΙΕΠΙΣΚΟΠΟΥ ΜΑΚΑΡΙΟΥ Γ50 50,	0035722710710		a	a					
GREENPOST TRADING EUROPE LTD	KIMONOS 3, ACROPOLIS MANSIONS, 2ND FLOOR, FLAT/OFFICE 202 ,	035722521389			a					
HSBC CONTINENTAL EUROPE	Λ.ΜΕΣΣΟΓΕΙΩΝ 109-111 109-111,	2106960000							a	
INDEX ΧΡΗΜΑΤΙΣΤΗΡΙΑΚΗ Α.Ε.Π.Ε.Υ.	ΔΡΑΓΑΤΣΑΝΙΟΥ 6 6, ΑΘΗΝΑ	2103213920		a						
LAIKI FINANCIAL SERVICES LTD	ΛΕΩΦ. ΒΥΡΩΝΟΣ 26, ΛΕΥΚΩΣΙΑ ΚΥΠΡΟΥ	357 22367367	357 22718567		a					
MEGA EQUITY SECURITIES & FINANCIAL SERVICES PUBLIC LTD	ΛΕΩΦ.ΓΡΙΒΑ ΔΙΓΕΝΗ 42-44 42-44,	0035722711711		a	a		a			
MERIT ΧΡΗΜΑΤΙΣΤΗΡΙΑΚΗ Α.Ε.Π.Ε.Υ.	ΣΟΦΟΚΛΕΟΥΣ 5 5, ΑΘΗΝΑ	2103671880		a		a	a			a
MERRILL LYNCH INTERNATIONAL	2 KING EDWARD STREET 2 , LONDON	+44 20276281000		a						
NUNTIUS ΧΡΗΜΑΤΙΣΤΗΡΙΑΚΗ Α.Ε.Π.Ε.Υ.	ΔΡΑΓΑΤΣΑΝΙΟΥ 6 6, ΑΘΗΝΑ	2103350599		a						
ONE PLUS CAPITAL LIMITED	75 PRODRΟΜΟΥ AVENUE NICOSIA 1307 ,	35722873760		a	a					
PROCHOICE CHRIMATISTIRIAKI LTD	ΛΕΩΦ.ΣΠΥΡΟΥ ΚΥΠΡΙΑΝΟΥ 57, ΑΚΙΝΗΤΑ Φ 57,	035724661192		a	a					
SHARELINK SECURITIES & FINANCIAL SERVICES LTD	HOUSE-ΘΕΟΤΟΚΗ 6 ΜΕΓΑΡΟ ΕΛΛΗΝΑ 6 ,	+357 22554200		a			a			
SOCIETE GENERALE S.A.	17 COURS VALMY, CEDEX ,	+157290504		a	a		a			

Πίνακας Μελών Χρηματιστηρίου Αθηνών και Μελών ΕΤ.ΕΚ.

Επωνυμία			Αγορά Μετοχών			Αγορά Παραγώγων		Μέλη ΕΤ.ΕΚ.	
Διεύθυνση	Τηλέφωνο	Φαξ	Μέλος Αγοράς	Μέλος εξ Αποστάσεως	Ειδικός Διαπρήτης	Διαπρήτης	Ειδικός Διαπρήτης	Γενικό Εκκαθιστικό	Άμεσο Εκκαθιστικό
SOLIDUS SECURITIES Α.Ε.Π.Ε.Υ.			a			a			a
ΛΟΥΙΖΗΣ ΡΙΑΝΚΟΥΡ 64 64, ΑΘΗΝΑ	2106900600								
THE CYPRUS INVESTMENT & SECURITIES CORPORATION LTD			a	a					
ΑΓΙΟΥ ΠΡΟΚΟΠΙΟΥ & ΠΟΣΕΙΔΩΝΟΣ 1 154,	0035722121700								
UBS EUROPE SE			a	a					
OPERNTURM, BOCKENHEIMER LANDSTRASSE 2-4 ,	496921790								
UBS LIMITED				a					
FINSBURY AVENUE 1 , LONDON	+44 2075687135								
Α. ΣΑΡΡΗΣ ΧΡΗΜΑΤΙΣΤΗΡΙΑΚΗ Α.Ε.Π.Ε.Υ			a						
ΔΡΑΓΑΤΣΑΝΙΟΥ 6 6, ΑΘΗΝΑ	2103367700								
ΑΛΦΑ FINANCE ΜΟΝΟΠΡΟΣΩΠΗ ΑΕΠΕΥ			a		a	a	a		a
ΠΑΝΕΠΙΣΤΗΜΙΟΥ 45 5, ΑΘΗΝΑ	2103677400								
ΑΛΦΑ ΤΡΑΠΕΖΑ ΑΝΩΝΥΜΗ ΕΤΑΙΡΙΑ								a	
ΣΤΑΔΙΟΥ 40 , ΑΘΗΝΑ	2103260000								
Γ. Α. ΠΕΡΒΑΝΑΣ ΧΡΗΜΑΤΙΣΤΗΡΙΑΚΗ Α.Ε.Π.Ε.Υ			a						
ΣΟΦΟΚΛΕΟΥΣ 7-9 7-9, ΑΘΗΝΑ	2103727200								
ΕΘΝΙΚΗ ΤΡΑΠΕΖΑ ΤΗΣ ΕΛΛΑΔΟΣ Α.Ε.			a			a		a	
ΑΚΑΔΗΜΙΑΣ 68, ΑΘΗΝΑ	(210)-3328817	(210)-3328678							
ΑΙΟΛΟΥ 86, ΑΘΗΝΑ	(210)-3341000	(210)-3228187							
ΕΘΝΙΚΗ ΧΡΗΜΑΤΙΣΤΗΡΙΑΚΗ ΜΟΝΟΠΡΟΣΩΠΗ ΑΕΠΕΥ			a		a	a	a		
ΛΕΩΦΟΡΟΣ ΑΘΗΝΩΝ 128-132 & ΙΦΙΓΕΝΙΑΣ 66, ΑΘΗΝΑ	2103328784								
ΕΛΛΗΝΙΚΗ ΤΡΑΠΕΖΑ (ΕΠΕΝΔΥΣΕΙΣ) ΛΤΔ				a					
ΛΕΩΦ.ΚΥΡΙΑΚΟΥ ΜΑΤΣΗ 31 - ΤΘ 24747 , ΛΕΥΚΩΣΙΑ ΚΥΠΡΟΥ	+357 22500100	357 22500110							
ΕΛΛΗΝΟΑΜΕΡΙΚΑΝΙΚΗ ΧΡΗΜΑΤΙΣΤΗΡΙΑΚΗ ΑΕΠΕΥ			a		a	a			a
ΑΝΔΡΕΑ ΠΑΠΑΝΔΡΕΟΥ 27 27, ΜΑΡΟΥΣΙ	2103311100								
Ι. Χ. ΜΑΥΡΙΚΗΣ ΧΡΗΜΑΤΙΣΤΗΡΙΑΚΗ Α.Ε.Π.Ε.Υ			a						
ΣΟΦΟΚΛΕΟΥΣ 5 5, ΑΘΗΝΑ	2103216730								
ΚΑΠΠΑ ΧΡΗΜΑΤΙΣΤΗΡΙΑΚΗ Α.Ε.Π.Ε.Υ.			a			a			
ΒΑΛΛΑΩΡΙΤΟΥ 15 15, ΑΘΗΝΑ	2103678600								
ΚΑΡΑΜΑΝΩΦ ΧΡΗΜΑΤΙΣΤΗΡΙΑΚΗ Α.Ε.Π.Ε.Υ.			a						
ΠΛ.ΑΓ.ΘΕΟΔΩΡΩΝ 2 2, ΑΘΗΝΑ	2103212947								
ΚΥΚΛΟΣ ΧΡΗΜΑΤΙΣΤΗΡΙΑΚΗ Α.Ε.Π.Ε.Υ.			a			a			
ΧΑΡΙΑΛΟΥ ΤΡΙΚΟΥΠΗ 6-8-10 39, ΑΘΗΝΑ	2103364300								
ΛΕΩΝ ΔΕΠΟΛΑΣ ΧΡΗΜΑΤΙΣΤΗΡΙΑΚΗ Α.Ε.Π.Ε.Υ.			a		a	a			
ΧΡΗΣΤΟΥ ΛΑΔΑ 1 1, ΑΘΗΝΑ	2103213276 -28								
Ν. ΧΡΥΣΟΧΟΙΔΗΣ ΧΡΗΜΑΤΙΣΤΗΡΙΑΚΗ Α.Ε.Π.Ε.Υ			a			a			a
ΣΟΦΟΚΛΕΟΥΣ 7-9 7-9, ΑΘΗΝΑ	2103213913								
ΠΑΓΚΡΗΤΙΑ ΤΡΑΠΕΖΑ ΑΝΩΝΥΜΗ ΕΤΑΙΡΕΙΑ								a	
ΙΚΑΡΟΥ 5 ,	2810 338800								
ΠΑΝΤΕΛΑΚΗΣ ΧΡΗΜΑΤΙΣΤΗΡΙΑΚΗ Α.Ε.Π.Ε.Υ			a	a		a	a		
ΕΘΝΙΚΗΣ ΑΝΤΙΣΤΑΣΕΩΣ 57, ΚΤΙΡΙΟ Β 57, ΧΑΛΑΝΔΡΙ	2106965000								
ΠΕΙΡΑΙΩΣ ΜΟΝΟΠΡΟΣΩΠΗ Α.Ε.Π.Ε.Υ.			a		a	a	a		a
ΣΤΑΔΙΟΥ 10 10, ΑΘΗΝΑ	2103354100								
ΠΗΓΑΣΟΣ ΧΡΗΜΑΤΙΣΤΗΡΙΑΚΗ Α.Ε.Π.Ε.Υ.			a			a			
ΒΑΛΛΑΩΡΙΤΟΥ 17 & ΑΜΕΡΙΚΗΣ 17 , ΑΘΗΝΑ	2103670700								
ΣΤ. ΕΜ. ΛΑΥΡΕΝΤΑΚΗΣ ΧΡΗΜΑΤΙΣΤΗΡΙΑΚΗ Α.Ε.Π.Ε.Υ.			a			a			
ΣΟΦΟΚΛΕΟΥΣ 7-9 7-9, ΑΘΗΝΑ	2103213336								
ΤΡΑΠΕΖΑ EUROBANK ΑΕ								a	
ΟΘΩΝΟΣ 8 , ΑΘΗΝΑ	2103337000								
ΤΡΑΠΕΖΑ ΟΡΤΙΜΑ BANK Α.Ε.			a	a		a	a	a	
ΑΙΓΙΑΛΕΙΑΣ 32 & ΠΑΡΑΔΕΙΣΟΥ 32 , ΜΑΡΟΥΣΙ	2108173663								
ΤΡΑΠΕΖΑ ΠΕΙΡΑΙΩΣ ΑΝΩΝΥΜΟΣ ΕΤΑΙΡΕΙΑ			a			a		a	
ΑΜΕΡΙΚΗΣ 4 , ΑΘΗΝΑ	2103335000								

Πίνακας Μετοχών Υπό Ειδική Διαπραγμάτευση

Χρεόγραφο	Κατηγορία Διαπραγμάτευσης
Ειδικός Διαπραγματευτής	Έναρξη Ειδικής Διαπραγμάτευσης
MLS ΠΛΗΡΟΦΟΡΙΚΗ (ΚΟ)	Κατάσταση σε Αναστολή
ΠΕΙΡΑΙΩΣ ΜΟΝΟΠΡΟΣΩΠΗ Α.Ε.Π.Ε.Υ.	01/08/2019
ALPHA ETF FTSE Athex Large Cap	Διαπραγματεύσιμα Αμοιβαία Κεφάλαια (Δ.Α.Κ.)
ΑΛΦΑ FINANCE ΜΟΝΟΠΡΟΣΩΠΗ ΑΕΠΕΥ	02/01/1900
ΕΘΝΙΚΗ ΧΡΗΜΑΤΙΣΤΗΡΙΑΚΗ ΜΟΝΟΠΡΟΣΩΠΗ ΑΕΠΕΥ	02/01/1900
ALPHA TRUST (ΚΟ)	Κύρια Αγορά
EUROBANK EQUITIES ΜΟΝΟΠΡΟΣΩΠΗ Α.Ε.Π.Ε.Υ.	06/02/2023
ΛΕΩΝ ΔΕΠΟΛΑΣ ΧΡΗΜΑΤΙΣΤΗΡΙΑΚΗ Α.Ε.Π.Ε.Υ.	04/01/2021
ALPHA ΥΠΗΡΕΣΙΩΝ ΣΥΜΜ (ΚΟ)	Κύρια Αγορά
EUROBANK EQUITIES ΜΟΝΟΠΡΟΣΩΠΗ Α.Ε.Π.Ε.Υ.	22/10/2006
MERIT ΧΡΗΜΑΤΙΣΤΗΡΙΑΚΗ Α.Ε.Π.Ε.Υ.	03/09/2012
ΑΛΦΑ FINANCE ΜΟΝΟΠΡΟΣΩΠΗ ΑΕΠΕΥ	29/02/2016
ΕΘΝΙΚΗ ΧΡΗΜΑΤΙΣΤΗΡΙΑΚΗ ΜΟΝΟΠΡΟΣΩΠΗ ΑΕΠΕΥ	02/01/1900
ΕΛΛΗΝΟΑΜΕΡΙΚΑΝΙΚΗ ΧΡΗΜΑΤΙΣΤΗΡΙΑΚΗ ΑΕΠΕΥ	25/07/2014
ΛΕΩΝ ΔΕΠΟΛΑΣ ΧΡΗΜΑΤΙΣΤΗΡΙΑΚΗ Α.Ε.Π.Ε.Υ.	04/01/2016
ΠΕΙΡΑΙΩΣ ΜΟΝΟΠΡΟΣΩΠΗ Α.Ε.Π.Ε.Υ.	28/05/2009
ΑΤΤΙΣΑ BANK Α.Τ.Ε. (ΚΟ)	Κύρια Αγορά
EUROXX ΧΡΗΜΑΤΙΣΤΗΡΙΑΚΗ Α.Ε.Π.Ε.Υ.	22/01/2016
ΠΕΙΡΑΙΩΣ ΜΟΝΟΠΡΟΣΩΠΗ Α.Ε.Π.Ε.Υ.	20/09/2017
AUSTRIACARD (ΚΑ)	Κύρια Αγορά
ΒΕΤΑ ΧΡΗΜΑΤΙΣΤΗΡΙΑΚΗ Α.Ε.Π.Ε.Υ.	23/03/2023
EUROBANK EQUITIES ΜΟΝΟΠΡΟΣΩΠΗ Α.Ε.Π.Ε.Υ.	15/05/2023
AUTOHELLAS (ΚΟ)	Κύρια Αγορά
EUROXX ΧΡΗΜΑΤΙΣΤΗΡΙΑΚΗ Α.Ε.Π.Ε.Υ.	02/07/2018
ΑΛΦΑ FINANCE ΜΟΝΟΠΡΟΣΩΠΗ ΑΕΠΕΥ	01/07/2019
AVE (ΚΟ)	Κύρια Αγορά
EUROXX ΧΡΗΜΑΤΙΣΤΗΡΙΑΚΗ Α.Ε.Π.Ε.Υ.	05/06/2020
BRIQ PROPERTIES (ΚΟ)	Κύρια Αγορά
EUROBANK EQUITIES ΜΟΝΟΠΡΟΣΩΠΗ Α.Ε.Π.Ε.Υ.	09/09/2019
ΛΕΩΝ ΔΕΠΟΛΑΣ ΧΡΗΜΑΤΙΣΤΗΡΙΑΚΗ Α.Ε.Π.Ε.Υ.	22/02/2021
CENERGY HOLDINGS (ΚΑ)	Κύρια Αγορά
EUROBANK EQUITIES ΜΟΝΟΠΡΟΣΩΠΗ Α.Ε.Π.Ε.Υ.	02/01/2016
ΑΛΦΑ FINANCE ΜΟΝΟΠΡΟΣΩΠΗ ΑΕΠΕΥ	02/01/2016
ΠΑΝΤΕΛΑΚΗΣ ΧΡΗΜΑΤΙΣΤΗΡΙΑΚΗ Α.Ε.Π.Ε.Υ.	27/12/2022
ΤΡΑΠΕΖΑ ΟΡΤΙΜΑ BANK Α.Ε.	14/03/2022
CNL CAPITAL (ΚΟ)	Κύρια Αγορά
MERIT ΧΡΗΜΑΤΙΣΤΗΡΙΑΚΗ Α.Ε.Π.Ε.Υ.	01/10/2018
COCA-COLA HBC AG (ΚΟ)	Κύρια Αγορά
ΒΕΤΑ ΧΡΗΜΑΤΙΣΤΗΡΙΑΚΗ Α.Ε.Π.Ε.Υ.	08/03/2021
ΕΘΝΙΚΗ ΧΡΗΜΑΤΙΣΤΗΡΙΑΚΗ ΜΟΝΟΠΡΟΣΩΠΗ ΑΕΠΕΥ	02/01/1900
ΠΕΙΡΑΙΩΣ ΜΟΝΟΠΡΟΣΩΠΗ Α.Ε.Π.Ε.Υ.	04/05/2015
DIMAND (ΚΟ)	Κύρια Αγορά
EUROBANK EQUITIES ΜΟΝΟΠΡΟΣΩΠΗ Α.Ε.Π.Ε.Υ.	08/08/2022
ΑΛΦΑ FINANCE ΜΟΝΟΠΡΟΣΩΠΗ ΑΕΠΕΥ	08/08/2022
ΠΑΝΤΕΛΑΚΗΣ ΧΡΗΜΑΤΙΣΤΗΡΙΑΚΗ Α.Ε.Π.Ε.Υ.	15/05/2023
EUROBANK HOLDINGS (ΚΟ)	Κύρια Αγορά
EUROBANK EQUITIES ΜΟΝΟΠΡΟΣΩΠΗ Α.Ε.Π.Ε.Υ.	01/06/2012
MERIT ΧΡΗΜΑΤΙΣΤΗΡΙΑΚΗ Α.Ε.Π.Ε.Υ.	06/11/2017
ΑΛΦΑ FINANCE ΜΟΝΟΠΡΟΣΩΠΗ ΑΕΠΕΥ	09/01/2006
ΕΘΝΙΚΗ ΧΡΗΜΑΤΙΣΤΗΡΙΑΚΗ ΜΟΝΟΠΡΟΣΩΠΗ ΑΕΠΕΥ	02/01/1900
ΕΛΛΗΝΟΑΜΕΡΙΚΑΝΙΚΗ ΧΡΗΜΑΤΙΣΤΗΡΙΑΚΗ ΑΕΠΕΥ	25/07/2014
ΛΕΩΝ ΔΕΠΟΛΑΣ ΧΡΗΜΑΤΙΣΤΗΡΙΑΚΗ Α.Ε.Π.Ε.Υ.	30/11/2018
ΠΕΙΡΑΙΩΣ ΜΟΝΟΠΡΟΣΩΠΗ Α.Ε.Π.Ε.Υ.	28/09/2009
FOURLIS ΣΥΜΜΕΤΟΧΩΝ (ΚΟ)	Κύρια Αγορά
EUROBANK EQUITIES ΜΟΝΟΠΡΟΣΩΠΗ Α.Ε.Π.Ε.Υ.	01/12/2016
ΠΕΙΡΑΙΩΣ ΜΟΝΟΠΡΟΣΩΠΗ Α.Ε.Π.Ε.Υ.	06/03/2017
HELLENIQ ENERGY (ΚΟ)	Κύρια Αγορά
ΕΛΛΗΝΟΑΜΕΡΙΚΑΝΙΚΗ ΧΡΗΜΑΤΙΣΤΗΡΙΑΚΗ ΑΕΠΕΥ	14/09/2015
ΠΕΙΡΑΙΩΣ ΜΟΝΟΠΡΟΣΩΠΗ Α.Ε.Π.Ε.Υ.	20/03/2017
IDEAL HOLDINGS (ΚΟ)	Κύρια Αγορά
EUROBANK EQUITIES ΜΟΝΟΠΡΟΣΩΠΗ Α.Ε.Π.Ε.Υ.	07/06/2021
ΠΕΙΡΑΙΩΣ ΜΟΝΟΠΡΟΣΩΠΗ Α.Ε.Π.Ε.Υ.	07/06/2021
INTERCONTINENTAL (ΚΟ)	Κύρια Αγορά
ΛΕΩΝ ΔΕΠΟΛΑΣ ΧΡΗΜΑΤΙΣΤΗΡΙΑΚΗ Α.Ε.Π.Ε.Υ.	03/06/2019
INTRAKAT (ΚΟ)	Κύρια Αγορά
ΒΕΤΑ ΧΡΗΜΑΤΙΣΤΗΡΙΑΚΗ Α.Ε.Π.Ε.Υ.	04/10/2021
ΠΑΝΤΕΛΑΚΗΣ ΧΡΗΜΑΤΙΣΤΗΡΙΑΚΗ Α.Ε.Π.Ε.Υ.	10/10/2022

Πίνακας Μετοχών Υπό Ειδική Διαπραγμάτευση

Χρεόγραφο	Κατηγορία Διαπραγμάτευσης
Ειδικός Διαπραγματευτής	Εναρξη Ειδικής Διαπραγμάτευσης
JUMBO (ΚΟ)	Κύρια Αγορά
ΒΕΤΑ ΧΡΗΜΑΤΙΣΤΗΡΙΑΚΗ Α.Ε.Π.Ε.Υ.	01/02/2021
ΕΥΡΟΒΑΝΚ ΕΚΙΠΙΕΣ ΜΟΝΟΠΡΟΣΩΠΗ Α.Ε.Π.Ε.Υ.	25/05/2020
MERIT ΧΡΗΜΑΤΙΣΤΗΡΙΑΚΗ Α.Ε.Π.Ε.Υ.	06/11/2017
ΠΕΙΡΑΙΩΣ ΜΟΝΟΠΡΟΣΩΠΗ Α.Ε.Π.Ε.Υ.	06/03/2017
LAMDA DEVELOPMENT(ΚΟ)	Κύρια Αγορά
ΕΥΡΟΒΑΝΚ ΕΚΙΠΙΕΣ ΜΟΝΟΠΡΟΣΩΠΗ Α.Ε.Π.Ε.Υ.	08/12/2014
ΠΑΝΤΕΛΑΚΗΣ ΧΡΗΜΑΤΙΣΤΗΡΙΑΚΗ Α.Ε.Π.Ε.Υ.	06/11/2017
ΠΕΙΡΑΙΩΣ ΜΟΝΟΠΡΟΣΩΠΗ Α.Ε.Π.Ε.Υ.	29/06/2017
MIG (ΚΟ)	Κύρια Αγορά
ΠΕΙΡΑΙΩΣ ΜΟΝΟΠΡΟΣΩΠΗ Α.Ε.Π.Ε.Υ.	02/02/2009
PREMIA (ΚΟ)	Κύρια Αγορά
ΒΕΤΑ ΧΡΗΜΑΤΙΣΤΗΡΙΑΚΗ Α.Ε.Π.Ε.Υ.	01/06/2021
ΛΕΩΝ ΔΕΠΟΛΑΣ ΧΡΗΜΑΤΙΣΤΗΡΙΑΚΗ Α.Ε.Π.Ε.Υ.	05/12/2022
ΠΑΝΤΕΛΑΚΗΣ ΧΡΗΜΑΤΙΣΤΗΡΙΑΚΗ Α.Ε.Π.Ε.Υ.	23/12/2021
PROFILE (ΚΟ)	Κύρια Αγορά
ΠΑΝΤΕΛΑΚΗΣ ΧΡΗΜΑΤΙΣΤΗΡΙΑΚΗ Α.Ε.Π.Ε.Υ.	01/07/2019
ΤΡΑΠΕΖΑ ΟΡΤΙΜΑ BANK Α.Ε.	03/04/2023
QUALITY & RELIABILITY (ΚΟ)	Κύρια Αγορά
ΤΡΑΠΕΖΑ ΟΡΤΙΜΑ BANK Α.Ε.	03/01/2023
QUEST ΣΥΜΜΕΤΟΧΩΝ (ΚΟ)	Κύρια Αγορά
ΒΕΤΑ ΧΡΗΜΑΤΙΣΤΗΡΙΑΚΗ Α.Ε.Π.Ε.Υ.	26/03/2018
ΕΥΡΟΒΑΝΚ ΕΚΙΠΙΕΣ ΜΟΝΟΠΡΟΣΩΠΗ Α.Ε.Π.Ε.Υ.	28/01/2019
SPACE HELLAS (ΚΟ)	Κύρια Αγορά
MERIT ΧΡΗΜΑΤΙΣΤΗΡΙΑΚΗ Α.Ε.Π.Ε.Υ.	09/12/2022
TITAN CEMENT (ΚΑ)	Κύρια Αγορά
ΒΕΤΑ ΧΡΗΜΑΤΙΣΤΗΡΙΑΚΗ Α.Ε.Π.Ε.Υ.	01/02/2021
ΕΥΡΟΒΑΝΚ ΕΚΙΠΙΕΣ ΜΟΝΟΠΡΟΣΩΠΗ Α.Ε.Π.Ε.Υ.	06/11/2019
ΠΕΙΡΑΙΩΣ ΜΟΝΟΠΡΟΣΩΠΗ Α.Ε.Π.Ε.Υ.	18/01/2021
VIOTALCO SA/ΝΥ (ΚΑ)	Κύρια Αγορά
ΕΥΡΟΒΑΝΚ ΕΚΙΠΙΕΣ ΜΟΝΟΠΡΟΣΩΠΗ Α.Ε.Π.Ε.Υ.	04/03/2014
MERIT ΧΡΗΜΑΤΙΣΤΗΡΙΑΚΗ Α.Ε.Π.Ε.Υ.	17/03/2014
ΑΛΦΑ FINANCE ΜΟΝΟΠΡΟΣΩΠΗ ΑΕΠΕΥ	11/03/2008
ΑΒΑΞ Α.Ε. (ΚΟ)	Κύρια Αγορά
ΕΥΡΟΒΑΝΚ ΕΚΙΠΙΕΣ ΜΟΝΟΠΡΟΣΩΠΗ Α.Ε.Π.Ε.Υ.	14/12/2015
ΠΕΙΡΑΙΩΣ ΜΟΝΟΠΡΟΣΩΠΗ Α.Ε.Π.Ε.Υ.	01/02/2021
ΑΔΜΗΕ ΣΥΜΜΕΤΟΧΩΝ Α.Ε. (ΚΟ)	Κύρια Αγορά
ΕΥΡΟΒΑΝΚ ΕΚΙΠΙΕΣ ΜΟΝΟΠΡΟΣΩΠΗ Α.Ε.Π.Ε.Υ.	24/05/2021
ΕΛΛΗΝΟΑΜΕΡΙΚΑΝΙΚΗ ΧΡΗΜΑΤΙΣΤΗΡΙΑΚΗ ΑΕΠΕΥ	09/03/2020
ΠΕΙΡΑΙΩΣ ΜΟΝΟΠΡΟΣΩΠΗ Α.Ε.Π.Ε.Υ.	29/06/2017
ΑΕΡΟΠΟΡΙΑ ΑΙΓΑΙΟΥ (ΚΟ)	Κύρια Αγορά
ΕΥΡΟΒΑΝΚ ΕΚΙΠΙΕΣ ΜΟΝΟΠΡΟΣΩΠΗ Α.Ε.Π.Ε.Υ.	22/09/2020
ΑΝΔΡΟΜΕΔΑ ΑΕΕΧ (ΚΟ)	Κύρια Αγορά
ΒΕΤΑ ΧΡΗΜΑΤΙΣΤΗΡΙΑΚΗ Α.Ε.Π.Ε.Υ.	15/02/2021
ΤΡΑΠΕΖΑ ΟΡΤΙΜΑ BANK Α.Ε.	03/04/2023
ΓΕΚ ΤΕΡΝΑ (ΚΟ)	Κύρια Αγορά
ΒΕΤΑ ΧΡΗΜΑΤΙΣΤΗΡΙΑΚΗ Α.Ε.Π.Ε.Υ.	08/03/2021
ΕΥΡΟΒΑΝΚ ΕΚΙΠΙΕΣ ΜΟΝΟΠΡΟΣΩΠΗ Α.Ε.Π.Ε.Υ.	24/05/2021
ΠΕΙΡΑΙΩΣ ΜΟΝΟΠΡΟΣΩΠΗ Α.Ε.Π.Ε.Υ.	29/08/2019
ΔΕΗ (ΚΟ)	Κύρια Αγορά
ΒΕΤΑ ΧΡΗΜΑΤΙΣΤΗΡΙΑΚΗ Α.Ε.Π.Ε.Υ.	01/02/2021
ΕΥΡΟΒΑΝΚ ΕΚΙΠΙΕΣ ΜΟΝΟΠΡΟΣΩΠΗ Α.Ε.Π.Ε.Υ.	22/10/2006
MERIT ΧΡΗΜΑΤΙΣΤΗΡΙΑΚΗ Α.Ε.Π.Ε.Υ.	06/11/2017
ΑΛΦΑ FINANCE ΜΟΝΟΠΡΟΣΩΠΗ ΑΕΠΕΥ	09/01/2006
ΕΘΝΙΚΗ ΧΡΗΜΑΤΙΣΤΗΡΙΑΚΗ ΜΟΝΟΠΡΟΣΩΠΗ ΑΕΠΕΥ	02/01/1900
ΕΛΛΗΝΟΑΜΕΡΙΚΑΝΙΚΗ ΧΡΗΜΑΤΙΣΤΗΡΙΑΚΗ ΑΕΠΕΥ	01/09/2014
ΠΕΙΡΑΙΩΣ ΜΟΝΟΠΡΟΣΩΠΗ Α.Ε.Π.Ε.Υ.	28/09/2009
ΕΘΝΙΚΗ ΤΡΑΠΕΖΑ (ΚΟ)	Κύρια Αγορά
ΕΥΡΟΒΑΝΚ ΕΚΙΠΙΕΣ ΜΟΝΟΠΡΟΣΩΠΗ Α.Ε.Π.Ε.Υ.	22/10/2006
MERIT ΧΡΗΜΑΤΙΣΤΗΡΙΑΚΗ Α.Ε.Π.Ε.Υ.	03/09/2012
ΑΛΦΑ FINANCE ΜΟΝΟΠΡΟΣΩΠΗ ΑΕΠΕΥ	09/01/2006
ΕΘΝΙΚΗ ΧΡΗΜΑΤΙΣΤΗΡΙΑΚΗ ΜΟΝΟΠΡΟΣΩΠΗ ΑΕΠΕΥ	02/01/1900
ΕΛΛΗΝΟΑΜΕΡΙΚΑΝΙΚΗ ΧΡΗΜΑΤΙΣΤΗΡΙΑΚΗ ΑΕΠΕΥ	25/07/2014
ΛΕΩΝ ΔΕΠΟΛΑΣ ΧΡΗΜΑΤΙΣΤΗΡΙΑΚΗ Α.Ε.Π.Ε.Υ.	20/05/2015
ΠΕΙΡΑΙΩΣ ΜΟΝΟΠΡΟΣΩΠΗ Α.Ε.Π.Ε.Υ.	08/09/2008
ΕΚΤΕΡ (ΚΟ)	Κύρια Αγορά
ΒΕΤΑ ΧΡΗΜΑΤΙΣΤΗΡΙΑΚΗ Α.Ε.Π.Ε.Υ.	26/09/2022
ΕΥΡΟΒΑΝΚ ΕΚΙΠΙΕΣ ΜΟΝΟΠΡΟΣΩΠΗ Α.Ε.Π.Ε.Υ.	16/10/2017
ΛΕΩΝ ΔΕΠΟΛΑΣ ΧΡΗΜΑΤΙΣΤΗΡΙΑΚΗ Α.Ε.Π.Ε.Υ.	21/05/2018

Πίνακας Μετοχών Υπό Ειδική Διαπραγμάτευση

Χρεόγραφο	Κατηγορία Διαπραγμάτευσης
Ειδικός Διαπραγματευτής	Έναρξη Ειδικής Διαπραγμάτευσης
ΕΛΑΣΤΡΟΝ (ΚΟ)	Κύρια Αγορά
ΛΕΩΝ ΔΕΠΟΛΑΣ ΧΡΗΜΑΤΙΣΤΗΡΙΑΚΗ Α.Ε.Π.Ε.Υ.	20/02/2017
ΕΛΒΑΛΧΑΛΚΟΡ (ΚΟ)	Κύρια Αγορά
ΒΕΤΑ ΧΡΗΜΑΤΙΣΤΗΡΙΑΚΗ Α.Ε.Π.Ε.Υ.	09/01/2023
ΕΥΡΟΒΑΝΚ ΕQUITIES ΜΟΝΟΠΡΟΣΩΠΗ Α.Ε.Π.Ε.Υ.	07/05/2018
ΑΛΦΑ FINANCE ΜΟΝΟΠΡΟΣΩΠΗ ΑΕΠΕΥ	07/05/2018
ΕΛΜΑΚΤΩΡ (ΚΟ)	Κύρια Αγορά
ΕΥΡΟΒΑΝΚ ΕQUITIES ΜΟΝΟΠΡΟΣΩΠΗ Α.Ε.Π.Ε.Υ.	01/06/2012
ΕΥΡΟΧΧ ΧΡΗΜΑΤΙΣΤΗΡΙΑΚΗ Α.Ε.Π.Ε.Υ.	24/09/2018
ΑΛΦΑ FINANCE ΜΟΝΟΠΡΟΣΩΠΗ ΑΕΠΕΥ	18/03/2019
ΕΘΝΙΚΗ ΧΡΗΜΑΤΙΣΤΗΡΙΑΚΗ ΜΟΝΟΠΡΟΣΩΠΗ ΑΕΠΕΥ	02/01/1900
ΠΕΙΡΑΙΩΣ ΜΟΝΟΠΡΟΣΩΠΗ Α.Ε.Π.Ε.Υ.	22/10/2018
ΕΛΛΗΝ. ΧΡΗΜΑΤΙΣΤΗΡΙΑ-Χ.Α. (ΚΟ)	Κύρια Αγορά
ΕΘΝΙΚΗ ΧΡΗΜΑΤΙΣΤΗΡΙΑΚΗ ΜΟΝΟΠΡΟΣΩΠΗ ΑΕΠΕΥ	02/01/1900
ΕΛΛΗΝΟΑΜΕΡΙΚΑΝΙΚΗ ΧΡΗΜΑΤΙΣΤΗΡΙΑΚΗ ΑΕΠΕΥ	01/09/2014
ΠΕΙΡΑΙΩΣ ΜΟΝΟΠΡΟΣΩΠΗ Α.Ε.Π.Ε.Υ.	04/05/2015
ΕΛΤΟΝ (ΚΟ)	Κύρια Αγορά
ΒΕΤΑ ΧΡΗΜΑΤΙΣΤΗΡΙΑΚΗ Α.Ε.Π.Ε.Υ.	03/09/2012
ΕΥΡΟΒΑΝΚ ΕQUITIES ΜΟΝΟΠΡΟΣΩΠΗ Α.Ε.Π.Ε.Υ.	28/11/2022
ΤΡΑΠΕΖΑ ΟΡΤΙΜΑ BANK Α.Ε.	30/01/2023
ΕΝΤΕΡΣΟΦΤ (ΚΟ)	Κύρια Αγορά
ΕΥΡΟΒΑΝΚ ΕQUITIES ΜΟΝΟΠΡΟΣΩΠΗ Α.Ε.Π.Ε.Υ.	22/06/2020
ΑΛΦΑ FINANCE ΜΟΝΟΠΡΟΣΩΠΗ ΑΕΠΕΥ	23/03/2023
ΕΥΔΑΠ (ΚΟ)	Κύρια Αγορά
ΕΥΡΟΒΑΝΚ ΕQUITIES ΜΟΝΟΠΡΟΣΩΠΗ Α.Ε.Π.Ε.Υ.	10/06/2019
ΑΛΦΑ FINANCE ΜΟΝΟΠΡΟΣΩΠΗ ΑΕΠΕΥ	27/01/2020
ΕΥΡΩΣΥΜΒΟΥΛΟΙ (ΚΟ)	Κύρια Αγορά
ΤΡΑΠΕΖΑ ΟΡΤΙΜΑ BANK Α.Ε.	01/02/2023
ΙΝΤΕΡΓΟΥΝΤ-ΞΥΛΕΜΠΟΡΙΑ (ΚΟ)	Κύρια Αγορά
ΕΥΡΟΒΑΝΚ ΕQUITIES ΜΟΝΟΠΡΟΣΩΠΗ Α.Ε.Π.Ε.Υ.	05/07/2021
ΠΑΝΤΕΛΑΚΗΣ ΧΡΗΜΑΤΙΣΤΗΡΙΑΚΗ Α.Ε.Π.Ε.Υ.	01/07/2021
ΙΝΤΕΡΛΑΪΦ (ΚΟ)	Κύρια Αγορά
ΒΕΤΑ ΧΡΗΜΑΤΙΣΤΗΡΙΑΚΗ Α.Ε.Π.Ε.Υ.	24/10/2022
ΚΛΟΥΚΙΝΑΣ - ΛΑΠΠΑΣ (ΚΟ)	Κύρια Αγορά
ΤΡΑΠΕΖΑ ΟΡΤΙΜΑ BANK Α.Ε.	02/01/2023
ΚΡΙ - ΚΡΙ (ΚΟ)	Κύρια Αγορά
ΕΥΡΟΒΑΝΚ ΕQUITIES ΜΟΝΟΠΡΟΣΩΠΗ Α.Ε.Π.Ε.Υ.	07/05/2018
ΛΕΩΝ ΔΕΠΟΛΑΣ ΧΡΗΜΑΤΙΣΤΗΡΙΑΚΗ Α.Ε.Π.Ε.Υ.	16/01/2017
ΛΑΜΨΑ (ΚΟ)	Κύρια Αγορά
ΛΕΩΝ ΔΕΠΟΛΑΣ ΧΡΗΜΑΤΙΣΤΗΡΙΑΚΗ Α.Ε.Π.Ε.Υ.	16/01/2017
ΜΟΤΟΡ ΟΪΛ (ΚΟ)	Κύρια Αγορά
ΒΕΤΑ ΧΡΗΜΑΤΙΣΤΗΡΙΑΚΗ Α.Ε.Π.Ε.Υ.	08/03/2021
ΕΥΡΟΒΑΝΚ ΕQUITIES ΜΟΝΟΠΡΟΣΩΠΗ Α.Ε.Π.Ε.Υ.	22/10/2006
MERIT ΧΡΗΜΑΤΙΣΤΗΡΙΑΚΗ Α.Ε.Π.Ε.Υ.	25/02/2019
ΕΘΝΙΚΗ ΧΡΗΜΑΤΙΣΤΗΡΙΑΚΗ ΜΟΝΟΠΡΟΣΩΠΗ ΑΕΠΕΥ	02/01/1900
ΛΕΩΝ ΔΕΠΟΛΑΣ ΧΡΗΜΑΤΙΣΤΗΡΙΑΚΗ Α.Ε.Π.Ε.Υ.	01/04/2019
ΠΕΙΡΑΙΩΣ ΜΟΝΟΠΡΟΣΩΠΗ Α.Ε.Π.Ε.Υ.	04/05/2015
ΜΠΛΕ ΚΕΔΡΟΣ (ΚΟ)	Κύρια Αγορά
MERIT ΧΡΗΜΑΤΙΣΤΗΡΙΑΚΗ Α.Ε.Π.Ε.Υ.	30/09/2022
ΜΥΤΙΑΗΝΑΙΟΣ (ΚΟ)	Κύρια Αγορά
ΒΕΤΑ ΧΡΗΜΑΤΙΣΤΗΡΙΑΚΗ Α.Ε.Π.Ε.Υ.	11/04/2022
ΕΥΡΟΒΑΝΚ ΕQUITIES ΜΟΝΟΠΡΟΣΩΠΗ Α.Ε.Π.Ε.Υ.	20/09/2017
MERIT ΧΡΗΜΑΤΙΣΤΗΡΙΑΚΗ Α.Ε.Π.Ε.Υ.	25/02/2019
ΑΛΦΑ FINANCE ΜΟΝΟΠΡΟΣΩΠΗ ΑΕΠΕΥ	15/04/2019
ΕΘΝΙΚΗ ΧΡΗΜΑΤΙΣΤΗΡΙΑΚΗ ΜΟΝΟΠΡΟΣΩΠΗ ΑΕΠΕΥ	02/01/1900
ΠΕΙΡΑΙΩΣ ΜΟΝΟΠΡΟΣΩΠΗ Α.Ε.Π.Ε.Υ.	04/05/2015
ΟΛΠ (ΚΟ)	Κύρια Αγορά
ΕΥΡΟΒΑΝΚ ΕQUITIES ΜΟΝΟΠΡΟΣΩΠΗ Α.Ε.Π.Ε.Υ.	06/02/2019
ΟΠΑΠ (ΚΟ)	Κύρια Αγορά
ΒΕΤΑ ΧΡΗΜΑΤΙΣΤΗΡΙΑΚΗ Α.Ε.Π.Ε.Υ.	11/04/2022
ΕΥΡΟΒΑΝΚ ΕQUITIES ΜΟΝΟΠΡΟΣΩΠΗ Α.Ε.Π.Ε.Υ.	22/10/2006
MERIT ΧΡΗΜΑΤΙΣΤΗΡΙΑΚΗ Α.Ε.Π.Ε.Υ.	20/03/2017
ΑΛΦΑ FINANCE ΜΟΝΟΠΡΟΣΩΠΗ ΑΕΠΕΥ	09/01/2006
ΕΘΝΙΚΗ ΧΡΗΜΑΤΙΣΤΗΡΙΑΚΗ ΜΟΝΟΠΡΟΣΩΠΗ ΑΕΠΕΥ	02/01/1900
ΕΛΛΗΝΟΑΜΕΡΙΚΑΝΙΚΗ ΧΡΗΜΑΤΙΣΤΗΡΙΑΚΗ ΑΕΠΕΥ	25/07/2014
ΠΕΙΡΑΙΩΣ ΜΟΝΟΠΡΟΣΩΠΗ Α.Ε.Π.Ε.Υ.	04/05/2015

Πίνακας Μετοχών Υπό Ειδική Διαπραγμάτευση

Χρεόγραφο	Κατηγορία Διαπραγμάτευσης
Ειδικός Διαπραγματευτής	Έναρξη Ειδικής Διαπραγμάτευσης
ΟΤΕ (ΚΟ)	Κύρια Αγορά
ΒΕΤΑ ΧΡΗΜΑΤΙΣΤΗΡΙΑΚΗ Α.Ε.Π.Ε.Υ.	11/04/2022
ΕΥΡΟΒΑΝΚ ΕQUITIES ΜΟΝΟΠΡΟΣΩΠΗ Α.Ε.Π.Ε.Υ.	22/10/2006
MERIT ΧΡΗΜΑΤΙΣΤΗΡΙΑΚΗ Α.Ε.Π.Ε.Υ.	20/03/2017
ΑΛΦΑ FINANCE ΜΟΝΟΠΡΟΣΩΠΗ ΑΕΠΕΥ	09/01/2006
ΕΘΝΙΚΗ ΧΡΗΜΑΤΙΣΤΗΡΙΑΚΗ ΜΟΝΟΠΡΟΣΩΠΗ ΑΕΠΕΥ	02/01/1900
ΕΛΛΗΝΟΑΜΕΡΙΚΑΝΙΚΗ ΧΡΗΜΑΤΙΣΤΗΡΙΑΚΗ ΑΕΠΕΥ	25/07/2014
ΛΕΩΝ ΔΕΠΟΛΑΣ ΧΡΗΜΑΤΙΣΤΗΡΙΑΚΗ Α.Ε.Π.Ε.Υ.	20/04/2015
ΠΕΙΡΑΙΩΣ ΜΟΝΟΠΡΟΣΩΠΗ Α.Ε.Π.Ε.Υ.	08/09/2008
ΠΑΠΟΥΤΣΑΝΗΣ (ΚΟ)	Κύρια Αγορά
ΒΕΤΑ ΧΡΗΜΑΤΙΣΤΗΡΙΑΚΗ Α.Ε.Π.Ε.Υ.	25/11/2013
ΠΕΙΡΑΙΩΣ FINANCIAL HOLD (ΚΟ)	Κύρια Αγορά
ΕΥΡΟΒΑΝΚ ΕQUITIES ΜΟΝΟΠΡΟΣΩΠΗ Α.Ε.Π.Ε.Υ.	22/10/2006
ΕΥΡΟΧΧ ΧΡΗΜΑΤΙΣΤΗΡΙΑΚΗ Α.Ε.Π.Ε.Υ.	15/02/2016
MERIT ΧΡΗΜΑΤΙΣΤΗΡΙΑΚΗ Α.Ε.Π.Ε.Υ.	16/09/2013
ΑΛΦΑ FINANCE ΜΟΝΟΠΡΟΣΩΠΗ ΑΕΠΕΥ	15/04/2019
ΕΘΝΙΚΗ ΧΡΗΜΑΤΙΣΤΗΡΙΑΚΗ ΜΟΝΟΠΡΟΣΩΠΗ ΑΕΠΕΥ	02/01/1900
ΕΛΛΗΝΟΑΜΕΡΙΚΑΝΙΚΗ ΧΡΗΜΑΤΙΣΤΗΡΙΑΚΗ ΑΕΠΕΥ	25/07/2014
ΛΕΩΝ ΔΕΠΟΛΑΣ ΧΡΗΜΑΤΙΣΤΗΡΙΑΚΗ Α.Ε.Π.Ε.Υ.	30/11/2018
ΠΕΙΡΑΙΩΣ ΜΟΝΟΠΡΟΣΩΠΗ Α.Ε.Π.Ε.Υ.	16/02/2009
ΠΕΤΡΟΠΟΥΛΟΣ ΠΕΤΡΟΣ (ΚΟ)	Κύρια Αγορά
ΕΥΡΟΒΑΝΚ ΕQUITIES ΜΟΝΟΠΡΟΣΩΠΗ Α.Ε.Π.Ε.Υ.	01/04/2019
ΠΑΝΤΕΛΑΚΗΣ ΧΡΗΜΑΤΙΣΤΗΡΙΑΚΗ Α.Ε.Π.Ε.Υ	16/03/2020
ΠΛΑΣΤΙΚΑ ΘΡΑΚΗΣ (ΚΟ)	Κύρια Αγορά
ΕΥΡΟΒΑΝΚ ΕQUITIES ΜΟΝΟΠΡΟΣΩΠΗ Α.Ε.Π.Ε.Υ.	26/03/2018
ΑΛΦΑ FINANCE ΜΟΝΟΠΡΟΣΩΠΗ ΑΕΠΕΥ	26/03/2018
ΣΑΡΑΝΤΗΣ ΓΡ. (ΚΟ)	Κύρια Αγορά
ΒΕΤΑ ΧΡΗΜΑΤΙΣΤΗΡΙΑΚΗ Α.Ε.Π.Ε.Υ.	14/05/2012
ΕΥΡΟΒΑΝΚ ΕQUITIES ΜΟΝΟΠΡΟΣΩΠΗ Α.Ε.Π.Ε.Υ.	24/10/2016
ΣΙΔΑΜΑ ΜΕΤΑΛΛΟΥΡΓΙΚΗ (ΚΟ)	Κύρια Αγορά
ΛΕΩΝ ΔΕΠΟΛΑΣ ΧΡΗΜΑΤΙΣΤΗΡΙΑΚΗ Α.Ε.Π.Ε.Υ.	06/06/2022
ΤΡΑΠΕΖΑ ΟΡΤΙΜΑ BANK Α.Ε.	25/05/2023
ΤΕΡΝΑ ΕΝΕΡΓΕΙΑΚΗ (ΚΟ)	Κύρια Αγορά
ΕΥΡΟΒΑΝΚ ΕQUITIES ΜΟΝΟΠΡΟΣΩΠΗ Α.Ε.Π.Ε.Υ.	24/05/2021
ΠΕΙΡΑΙΩΣ ΜΟΝΟΠΡΟΣΩΠΗ Α.Ε.Π.Ε.Υ.	09/12/2019
ΤΕΧΝΙΚΗ ΟΛΥΜΠΙΑΚΗ (ΚΟ)	Κύρια Αγορά
ΒΕΤΑ ΧΡΗΜΑΤΙΣΤΗΡΙΑΚΗ Α.Ε.Π.Ε.Υ.	04/04/2022
ΤΖΙΡΑΚΙΑΝ ΠΡΟΦΙΛ (ΚΟ)	Κύρια Αγορά
ΛΕΩΝ ΔΕΠΟΛΑΣ ΧΡΗΜΑΤΙΣΤΗΡΙΑΚΗ Α.Ε.Π.Ε.Υ.	19/07/2021

Γνωστοποιήσεις Συναλλαγών - Κατάλογος Υπόχρεων Προσώπων

Ημερομηνία Υποβολής [1]	Επωνυμία	Λόγος Υποβολής [2]	Υπόχρεος	Ιδιότητα Υπόχρεου	Σχέση με τον Υπόχρεο	Ημερομηνία Συναλλαγής	Αγορά	Όγκος Συναλλαγών	Αξία Συναλλαγών	Φύση Συναλλαγής [3]	Είδος Χρηματικού μέσου	Παρατηρήσεις [4]
06/06/2023	EUROBANK ERGASIAS YΠHPPEΣIΩN KAI CYMMETOXΩN A.E.	B	BAΣIΛEIOY KΩNCTANTINOΣ	Μέλος ΔΣ Εκτελεστικό	Συνδόμενο Νομικό Πρόσωπο	31/05/2023	AΞIΩN XA	48,378	71,729.48	A	Μετοχή	1
06/06/2023	EUROBANK ERGASIAS YΠHPPEΣIΩN KAI CYMMETOXΩN A.E.	B	BAΣIΛEIOY KΩNCTANTINOΣ	Μέλος ΔΣ Εκτελεστικό	Συνδόμενο Νομικό Πρόσωπο	31/05/2023	AΞIΩN XA	48,378	71,971.93	Π	Μετοχή	1
06/06/2023	EUROBANK ERGASIAS YΠHPPEΣIΩN KAI CYMMETOXΩN A.E.	B	BAΣIΛEIOY KΩNCTANTINOΣ	Μέλος ΔΣ Εκτελεστικό	Συνδόμενο Νομικό Πρόσωπο	31/05/2023	AΞIΩN XA	76,139	111,898.67	A	Μετοχή	1
06/06/2023	EUROBANK ERGASIAS YΠHPPEΣIΩN KAI CYMMETOXΩN A.E.	B	BAΣIΛEIOY KΩNCTANTINOΣ	Μέλος ΔΣ Εκτελεστικό	Συνδόμενο Νομικό Πρόσωπο	31/05/2023	ΠAPAΓΩΓΩN XA	2	296.00	Π	Παράγωγο	1
06/06/2023	EUROBANK ERGASIAS YΠHPPEΣIΩN KAI CYMMETOXΩN A.E.	B	BAΣIΛEIOY KΩNCTANTINOΣ	Μέλος ΔΣ Εκτελεστικό	Συνδόμενο Νομικό Πρόσωπο	31/05/2023	ΠAPAΓΩΓΩN XA	647	95,234.00	Π	Παράγωγο	1
06/06/2023	EUROBANK ERGASIAS YΠHPPEΣIΩN KAI CYMMETOXΩN A.E.	B	BAΣIΛEIOY KΩNCTANTINOΣ	Μέλος ΔΣ Εκτελεστικό	Συνδόμενο Νομικό Πρόσωπο	01/06/2023	AΞIΩN XA	129,202	191,285.82	Π	Μετοχή	1
06/06/2023	EUROBANK ERGASIAS YΠHPPEΣIΩN KAI CYMMETOXΩN A.E.	B	BAΣIΛEIOY KΩNCTANTINOΣ	Μέλος ΔΣ Εκτελεστικό	Συνδόμενο Νομικό Πρόσωπο	01/06/2023	AΞIΩN XA	45,989	68,266.86	A	Μετοχή	1
06/06/2023	EUROBANK ERGASIAS YΠHPPEΣIΩN KAI CYMMETOXΩN A.E.	B	BAΣIΛEIOY KΩNCTANTINOΣ	Μέλος ΔΣ Εκτελεστικό	Συνδόμενο Νομικό Πρόσωπο	01/06/2023	AΞIΩN XA	24,910	37,142.15	Π	Μετοχή	1
06/06/2023	EUROBANK ERGASIAS YΠHPPEΣIΩN KAI CYMMETOXΩN A.E.	B	BAΣIΛEIOY KΩNCTANTINOΣ	Μέλος ΔΣ Εκτελεστικό	Συνδόμενο Νομικό Πρόσωπο	01/06/2023	AΞIΩN XA	129,202	190,962.17	A	Μετοχή	1
06/06/2023	EUROBANK ERGASIAS YΠHPPEΣIΩN KAI CYMMETOXΩN A.E.	B	BAΣIΛEIOY KΩNCTANTINOΣ	Μέλος ΔΣ Εκτελεστικό	Συνδόμενο Νομικό Πρόσωπο	01/06/2023	ΠAPAΓΩΓΩN XA	100	14,800.00	Π	Παράγωγο	1
06/06/2023	EUROBANK ERGASIAS YΠHPPEΣIΩN KAI CYMMETOXΩN A.E.	B	BAΣIΛEIOY KΩNCTANTINOΣ	Μέλος ΔΣ Εκτελεστικό	Συνδόμενο Νομικό Πρόσωπο	02/06/2023	AΞIΩN XA	13,261	19,601.06	A	Μετοχή	1
06/06/2023	EUROBANK ERGASIAS YΠHPPEΣIΩN KAI CYMMETOXΩN A.E.	B	BAΣIΛEIOY KΩNCTANTINOΣ	Μέλος ΔΣ Εκτελεστικό	Συνδόμενο Νομικό Πρόσωπο	02/06/2023	AΞIΩN XA	31,371	46,318.42	Π	Μετοχή	1
06/06/2023	EUROBANK ERGASIAS YΠHPPEΣIΩN KAI CYMMETOXΩN A.E.	B	BAΣIΛEIOY KΩNCTANTINOΣ	Μέλος ΔΣ Εκτελεστικό	Συνδόμενο Νομικό Πρόσωπο	02/06/2023	AΞIΩN XA	77,453	113,690.40	A	Μετοχή	1
06/06/2023	EUROBANK ERGASIAS YΠHPPEΣIΩN KAI CYMMETOXΩN A.E.	B	BAΣIΛEIOY KΩNCTANTINOΣ	Μέλος ΔΣ Εκτελεστικό	Συνδόμενο Νομικό Πρόσωπο	02/06/2023	AΞIΩN XA	77,453	113,784.51	Π	Μετοχή	1
06/06/2023	EUROBANK ERGASIAS YΠHPPEΣIΩN KAI CYMMETOXΩN A.E.	B	BAΣIΛEIOY KΩNCTANTINOΣ	Μέλος ΔΣ Εκτελεστικό	Συνδόμενο Νομικό Πρόσωπο	02/06/2023	ΠAPAΓΩΓΩN XA	100	14,700.00	Π	Παράγωγο	1
06/06/2023	ΕΛΛΗΝΙΚΑ ΧΡΗΜΑΤΙΣΤΗΡΙΑ - ΧΡΗΜΑΤΙΣΤΗΡΙΟ ΑΘΗΝΩΝ ΑΝΩΝΥΜΗ ΕΤΑΙΡΕΙΑ ΣΥΜΜΕΤΟΧΩΝ	B	BAΣIΛEIOY KΩNCTANTINOΣ	Μέλος ΔΣ Μη Εκτελεστικό	Συνδόμενο Νομικό Πρόσωπο	22/05/2023	AΞIΩN XA	1,799	8,143.17	Π	Μετοχή	1
06/06/2023	ΕΛΛΗΝΙΚΑ ΧΡΗΜΑΤΙΣΤΗΡΙΑ - ΧΡΗΜΑΤΙΣΤΗΡΙΟ ΑΘΗΝΩΝ ΑΝΩΝΥΜΗ ΕΤΑΙΡΕΙΑ ΣΥΜΜΕΤΟΧΩΝ	B	BAΣIΛEIOY KΩNCTANTINOΣ	Μέλος ΔΣ Μη Εκτελεστικό	Συνδόμενο Νομικό Πρόσωπο	22/05/2023	ΠAPAΓΩΓΩN XA	15	6,560.00	Π	Παράγωγο	1
06/06/2023	ΕΛΛΗΝΙΚΑ ΧΡΗΜΑΤΙΣΤΗΡΙΑ - ΧΡΗΜΑΤΙΣΤΗΡΙΟ ΑΘΗΝΩΝ ΑΝΩΝΥΜΗ ΕΤΑΙΡΕΙΑ ΣΥΜΜΕΤΟΧΩΝ	B	BAΣIΛEIOY KΩNCTANTINOΣ	Μέλος ΔΣ Μη Εκτελεστικό	Συνδόμενο Νομικό Πρόσωπο	22/05/2023	ΠAPAΓΩΓΩN XA	10	4,365.00	A	Παράγωγο	1
06/06/2023	ΕΛΛΗΝΙΚΑ ΧΡΗΜΑΤΙΣΤΗΡΙΑ - ΧΡΗΜΑΤΙΣΤΗΡΙΟ ΑΘΗΝΩΝ ΑΝΩΝΥΜΗ ΕΤΑΙΡΕΙΑ ΣΥΜΜΕΤΟΧΩΝ	B	BAΣIΛEIOY KΩNCTANTINOΣ	Μέλος ΔΣ Μη Εκτελεστικό	Συνδόμενο Νομικό Πρόσωπο	22/05/2023	AΞIΩN XA	1,298	5,840.53	A	Μετοχή	1
06/06/2023	ΕΛΛΗΝΙΚΑ ΧΡΗΜΑΤΙΣΤΗΡΙΑ - ΧΡΗΜΑΤΙΣΤΗΡΙΟ ΑΘΗΝΩΝ ΑΝΩΝΥΜΗ ΕΤΑΙΡΕΙΑ ΣΥΜΜΕΤΟΧΩΝ	B	BAΣIΛEIOY KΩNCTANTINOΣ	Μέλος ΔΣ Μη Εκτελεστικό	Συνδόμενο Νομικό Πρόσωπο	23/05/2023	ΠAPAΓΩΓΩN XA	8	3,729.00	Π	Παράγωγο	1
06/06/2023	ΕΛΛΗΝΙΚΑ ΧΡΗΜΑΤΙΣΤΗΡΙΑ - ΧΡΗΜΑΤΙΣΤΗΡΙΟ ΑΘΗΝΩΝ ΑΝΩΝΥΜΗ ΕΤΑΙΡΕΙΑ ΣΥΜΜΕΤΟΧΩΝ	B	BAΣIΛEIOY KΩNCTANTINOΣ	Μέλος ΔΣ Μη Εκτελεστικό	Συνδόμενο Νομικό Πρόσωπο	23/05/2023	AΞIΩN XA	700	3,358.00	A	Μετοχή	1
06/06/2023	ΕΛΛΗΝΙΚΑ ΧΡΗΜΑΤΙΣΤΗΡΙΑ - ΧΡΗΜΑΤΙΣΤΗΡΙΟ ΑΘΗΝΩΝ ΑΝΩΝΥΜΗ ΕΤΑΙΡΕΙΑ ΣΥΜΜΕΤΟΧΩΝ	B	BAΣIΛEIOY KΩNCTANTINOΣ	Μέλος ΔΣ Μη Εκτελεστικό	Συνδόμενο Νομικό Πρόσωπο	24/05/2023	AΞIΩN XA	1,101	5,259.78	A	Μετοχή	1
06/06/2023	ΕΛΛΗΝΙΚΑ ΧΡΗΜΑΤΙΣΤΗΡΙΑ - ΧΡΗΜΑΤΙΣΤΗΡΙΟ ΑΘΗΝΩΝ ΑΝΩΝΥΜΗ ΕΤΑΙΡΕΙΑ ΣΥΜΜΕΤΟΧΩΝ	B	BAΣIΛEIOY KΩNCTANTINOΣ	Μέλος ΔΣ Μη Εκτελεστικό	Συνδόμενο Νομικό Πρόσωπο	24/05/2023	ΠAPAΓΩΓΩN XA	5	2,340.00	Π	Παράγωγο	1
06/06/2023	ΕΛΛΗΝΙΚΑ ΧΡΗΜΑΤΙΣΤΗΡΙΑ - ΧΡΗΜΑΤΙΣΤΗΡΙΟ ΑΘΗΝΩΝ ΑΝΩΝΥΜΗ ΕΤΑΙΡΕΙΑ ΣΥΜΜΕΤΟΧΩΝ	B	BAΣIΛEIOY KΩNCTANTINOΣ	Μέλος ΔΣ Μη Εκτελεστικό	Συνδόμενο Νομικό Πρόσωπο	24/05/2023	ΠAPAΓΩΓΩN XA	5	2,340.00	A	Παράγωγο	1
06/06/2023	ΕΛΛΗΝΙΚΑ ΧΡΗΜΑΤΙΣΤΗΡΙΑ - ΧΡΗΜΑΤΙΣΤΗΡΙΟ ΑΘΗΝΩΝ ΑΝΩΝΥΜΗ ΕΤΑΙΡΕΙΑ ΣΥΜΜΕΤΟΧΩΝ	B	BAΣIΛEIOY KΩNCTANTINOΣ	Μέλος ΔΣ Μη Εκτελεστικό	Συνδόμενο Νομικό Πρόσωπο	29/05/2023	ΠAPAΓΩΓΩN XA	13	6,581.00	Π	Παράγωγο	1
06/06/2023	ΕΛΛΗΝΙΚΑ ΧΡΗΜΑΤΙΣΤΗΡΙΑ - ΧΡΗΜΑΤΙΣΤΗΡΙΟ ΑΘΗΝΩΝ ΑΝΩΝΥΜΗ ΕΤΑΙΡΕΙΑ ΣΥΜΜΕΤΟΧΩΝ	B	BAΣIΛEIOY KΩNCTANTINOΣ	Μέλος ΔΣ Μη Εκτελεστικό	Συνδόμενο Νομικό Πρόσωπο	29/05/2023	AΞIΩN XA	500	2,610.00	A	Μετοχή	1

Σημειώσεις Γνωστοποιήσεων Συναλλαγών

Για περισσότερες πληροφορίες επί των γνωστοποιήσεων συναλλαγών επισκεφτείτε την ιστοσελίδα <http://athexgroup.gr/el/web/guest/companies-info-trade-notifications>

[1] - Η Ημερομηνία Υποβολής αφορά την Ημερομηνία που η Γνωστοποίηση παρελήφθη από το Χ.Α.

[2] - Λόγος Υποβολής: Α: Πρόσωπο που ασκεί Διευθυντικά καθήκοντα, Β: Πρόσωπο που έχει στενό δεσμό με πρόσωπο που ασκεί Διευθυντικά καθήκοντα.

[3] - Φύση Συναλλαγής: Α: Αγορά, Π: Πώληση.

[4] - Παρατηρήσεις: 1 - Λόγω Συμμετοχής σε ΑΜΚ, 2 - Λόγω Εξάσκησης Δικαιώματος Προαίρεσης αγοράς μετοχών που παρέχεται στο προσωπικό, 3 - Λόγω Δωρεάς, 4 - Λόγω Συγχώνευσης ή Διάσπασης κλπ, 5 - Λόγω Μετατροπής ή Ανταλλαγής Ομολογιών, 6 - Ανταλλαγή λόγω Προαιρετικής Δημόσιας Πρότασης.

Γνωστοποιήσεις Συναλλαγών - Κατάλογος Υπόχρεων Προσώπων

Ημερομηνία Υποβολής [1]	Επωνυμία	Λόγος Υποβολής [2]	Υπόχρεος	Ιδιότητα Υποχρέου	Σχέση με τον Υπόχρεο	Ημερομηνία Συναλλαγής	Αγορά	Όγκος Συναλλαγών	Αξία Συναλλαγών	Φύση Συναλλαγής [3]	Είδος Χρηματ/κού μέσου	Παρατηρήσεις [4]
06/06/2023	ΕΛΛΗΝΙΚΑ ΧΡΗΜΑΤΙΣΤΗΡΙΑ - ΧΡΗΜΑΤΙΣΤΗΡΙΟ ΑΘΗΝΩΝ ΑΝΩΝΥΜΗ ΕΤΑΙΡΕΙΑ ΣΥΜΜΕΤΟΧΩΝ	B	ΒΑΣΙΛΕΙΟΥ ΚΩΝΣΤΑΝΤΙΝΟΣ	Μέλος ΔΣ Μη Εκτελεστικό	Συνδεδόμενο Νομικό Πρόσωπο	30/05/2023	ΑΞΙΩΝ ΧΑ	5,803	29,864.42	A	Μετοχή	1
06/06/2023	ΕΛΛΗΝΙΚΑ ΧΡΗΜΑΤΙΣΤΗΡΙΑ - ΧΡΗΜΑΤΙΣΤΗΡΙΟ ΑΘΗΝΩΝ ΑΝΩΝΥΜΗ ΕΤΑΙΡΕΙΑ ΣΥΜΜΕΤΟΧΩΝ	B	ΒΑΣΙΛΕΙΟΥ ΚΩΝΣΤΑΝΤΙΝΟΣ	Μέλος ΔΣ Μη Εκτελεστικό	Συνδεδόμενο Νομικό Πρόσωπο	30/05/2023	ΑΞΙΩΝ ΧΑ	2,041	10,567.97	Π	Μετοχή	1
06/06/2023	ΕΛΛΗΝΙΚΑ ΧΡΗΜΑΤΙΣΤΗΡΙΑ - ΧΡΗΜΑΤΙΣΤΗΡΙΟ ΑΘΗΝΩΝ ΑΝΩΝΥΜΗ ΕΤΑΙΡΕΙΑ ΣΥΜΜΕΤΟΧΩΝ	B	ΒΑΣΙΛΕΙΟΥ ΚΩΝΣΤΑΝΤΙΝΟΣ	Μέλος ΔΣ Μη Εκτελεστικό	Συνδεδόμενο Νομικό Πρόσωπο	30/05/2023	ΠΑΡΑΓΩΓΩΝ ΧΑ	5	2,525.00	Π	Παράγωγο	1
06/06/2023	ΕΛΛΗΝΙΚΑ ΧΡΗΜΑΤΙΣΤΗΡΙΑ - ΧΡΗΜΑΤΙΣΤΗΡΙΟ ΑΘΗΝΩΝ ΑΝΩΝΥΜΗ ΕΤΑΙΡΕΙΑ ΣΥΜΜΕΤΟΧΩΝ	B	ΒΑΣΙΛΕΙΟΥ ΚΩΝΣΤΑΝΤΙΝΟΣ	Μέλος ΔΣ Μη Εκτελεστικό	Συνδεδόμενο Νομικό Πρόσωπο	31/05/2023	ΠΑΡΑΓΩΓΩΝ ΧΑ	10	4,915.00	Π	Παράγωγο	1
06/06/2023	ΕΛΛΗΝΙΚΑ ΧΡΗΜΑΤΙΣΤΗΡΙΑ - ΧΡΗΜΑΤΙΣΤΗΡΙΟ ΑΘΗΝΩΝ ΑΝΩΝΥΜΗ ΕΤΑΙΡΕΙΑ ΣΥΜΜΕΤΟΧΩΝ	B	ΒΑΣΙΛΕΙΟΥ ΚΩΝΣΤΑΝΤΙΝΟΣ	Μέλος ΔΣ Μη Εκτελεστικό	Συνδεδόμενο Νομικό Πρόσωπο	31/05/2023	ΑΞΙΩΝ ΧΑ	1,000	5,020.00	A	Μετοχή	1

Σημειώσεις Γνωστοποιήσεων Συναλλαγών

Για περισσότερες πληροφορίες επί των γνωστοποιήσεων συναλλαγών επισκεφτείτε την ιστοσελίδα <http://athexgroup.gr/el/web/guest/companies-info-trade-notifications>

[1] - Η Ημερομηνία Υποβολής αφορά την Ημερομηνία που η Γνωστοποίηση παρελήφθη από το Χ.Α.

[2] - Λόγος Υποβολής: Α: Πρόσωπο που ασκεί Διευθυντικά καθήκοντα, Β: Πρόσωπο που έχει στενό δεσμό με πρόσωπο που ασκεί Διευθυντικά καθήκοντα.

[3] - Φύση Συναλλαγής: Α: Αγορά, Π: Πώληση.

[4] - Παρατηρήσεις: 1 - Λόγω Συμμετοχής σε ΑΜΚ, 2 - Λόγω Εξάσκησης Δικαιώματος Προαίρεσης αγοράς μετοχών που παρέχεται στο προσωπικό, 3 - Λόγω Δωρεάς, 4 - Λόγω Συγχώνευσης ή Διάσπασης κλπ, 5 - Λόγω Μετατροπής ή Ανταλλαγής Ομολογιών, 6 - Ανταλλαγή λόγω Προαιρετικής Δημόσιας Πρότασης.

Υποκείμενη Αγορά				Αγορά Παραγώγων													
Ανωτ Τιμή	Κατωτ Τιμή	Τιμή κλεισ.	Μεταβ.	Μήνας Παράδοσης	Ανοιγμα	Ανωτ Τιμή	Κατωτ Τιμή	Τελ Τιμή	Τιμή κλεισ.	Τελευταία ζήτηση	Τελευταία προσφορά	Τιμή Εκκαθάρισης ¹	Υψηλό ζωής	Χαμηλό ζωής	Πράξεις	Όγκος	Ανοικτές θέσεις
(Μονάδα Διαπραγμάτευσης: 1 Μονάδα Δείκτη x 2€, Χρηματικός Διακανονισμός)																	
FTSE/X.A. Large Cap				Ιούνιος 2023	2,964.00	3,030.00	2,960.00	3,027.00	3,027.00	---	---		3,030.00	---	246	1,339	5,806
3,027.33	2,953.60	3,027.33	2.50%	Ιούλιος 2023	2,956.75	3,005.00	2,956.75	3,004.25	3,004.25	---	---		3,005.00	---	28	124	756
				Αύγουστος 2023	---	---	---	---	2,966.25	---	---		---	---	---	---	---
				Σεπτέμβριος 2023	---	---	---	---	2,970.75	---	---		---	---	---	---	---
				Δεκέμβριος 2023	---	---	---	---	2,985.75	---	---		---	---	---	---	---
				Μάρτιος 2024	---	---	---	---	3,000.75	---	---		---	---	---	---	---
(Μονάδα Διαπραγμάτευσης: 1 Μονάδα Δείκτη x 15€, Χρηματικός Διακανονισμός)																	
FTSE/X.A. Τράπεζες				Ιούνιος 2023	994.00	1,006.75	994.00	1,006.75	1,006.75	---	---		1,028.00	---	8	62	1,843
1,003.35	963.09	1,000.06	3.84%	Σεπτέμβριος 2023	---	---	---	---	968.75	---	---		---	---	---	---	---
				Δεκέμβριος 2023	---	---	---	---	973.50	---	---		---	---	---	---	---
				Μάρτιος 2024	---	---	---	---	978.50	---	---		---	---	---	---	---
(Μονάδα Διαπραγμάτευσης: 1 Μονάδα Δείκτη x 2€, Χρηματικός Διακανονισμός)																	
MSCI GREECE REBASED				Ιούνιος 2023	4,633.50	4,777.00	4,633.50	4,777.00	4,777.00	---	---		4,777.00	---	2	40	274
4,793.75	4,658.74	4,793.75	2.81%	Ιούλιος 2023	4,576.50	4,742.00	4,576.50	4,742.00	4,742.00	---	---		4,742.00	---	6	66	130
				Αύγουστος 2023	---	---	---	---	4,587.00	---	---		4,563.50	---	---	---	20
				Σεπτέμβριος 2023	---	---	---	---	4,689.75	---	---		---	---	---	---	---
				Δεκέμβριος 2023	---	---	---	---	4,713.50	---	---		---	---	---	---	---
				Μάρτιος 2024	---	---	---	---	4,737.00	---	---		---	---	---	---	---

Σημειώσεις Παραγώγων

Τις τιμές εκκαθάρισης και τις τελικές ανοικτές θέσεις μπορείτε να τις ανακτήσετε στο ακόλουθο path <http://www.helex.gr/el/web/guest/statistics-end-of-day-derivatives>

Υποκείμενη Αγορά				Αγορά Παραγώγων													
Ανωτ Τιμή	Κατωτ Τιμή	Τιμή κλεισ.	Μεταβ.	Μήνας Παράδοσης	Άνοιγμα	Ανωτ Τιμή	Κατωτ Τιμή	Τελ Τιμή	Τιμή κλεισ.	Τελευταία ζήτηση	Τελευταία προσφορά	Τιμή Εκκαθάρισης*	Υψηλό ζωής	Χαμηλό ζωής	Πράξεις	Όγκος	Ανοικτές θέσεις
(Μέγεθος Συμβολαίου: 100 Χρεόγραφα, Φυσική Παράδοση)																	
ALPHA ΥΠΗΡΕΣΙΩΝ ΣΥΜΜ (ΚΟ)				Ιούνιος 2023	1.43	1.50	1.43	1.48	1.48	---	---	---	1.52	---	437	19,260	214,266
1.49	1.427	1.4775	4.49%	Σεπτέμβριος 2023	1.45	1.51	1.44	1.50	1.50	---	---	---	1.51	---	166	5,083	4,172
				Δεκέμβριος 2023	---	---	---	---	1.43	---	---	---	---	---	---	---	---
				Μάρτιος 2024	---	---	---	---	1.44	---	---	---	---	---	---	---	---
(Μέγεθος Συμβολαίου: 100 Χρεόγραφα, Φυσική Παράδοση)																	
AUTOHELLAS (ΚΟ)				Ιούνιος 2023	14.24	14.24	14.24	14.24	14.24	---	---	---	14.70	---	1	1	87
14.44	13.76	14.44	4.94%	Σεπτέμβριος 2023	---	---	---	---	13.84	---	---	---	---	---	---	---	---
				Δεκέμβριος 2023	---	---	---	---	13.91	---	---	---	---	---	---	---	---
				Μάρτιος 2024	---	---	---	---	13.98	---	---	---	---	---	---	---	---
(Μέγεθος Συμβολαίου: 100 Χρεόγραφα, Φυσική Παράδοση)																	
CENERGY HOLDINGS (ΚΑ)				Ιούνιος 2023	5.77	5.95	5.72	5.93	5.93	---	---	---	5.95	---	43	235	5,670
5.94	5.7	5.94	4.58%	Σεπτέμβριος 2023	5.78	5.94	5.75	5.93	5.93	---	---	---	5.94	---	8	24	13
				Δεκέμβριος 2023	---	---	---	---	5.74	---	---	---	---	---	---	---	---
				Μάρτιος 2024	---	---	---	---	5.77	---	---	---	---	---	---	---	---
(Μέγεθος Συμβολαίου: 100 Χρεόγραφα, Φυσική Παράδοση)																	
COCA-COLA HBC AG (ΚΟ)				Ιούνιος 2023	28.05	28.05	28.05	28.05	28.05	---	---	---	28.84	---	1	1	239
28	27.68	28	0.39%	Σεπτέμβριος 2023	---	---	---	---	28.05	---	---	---	---	---	---	---	---
				Δεκέμβριος 2023	---	---	---	---	28.19	---	---	---	---	---	---	---	---
				Μάρτιος 2024	---	---	---	---	28.33	---	---	---	---	---	---	---	---
(Μέγεθος Συμβολαίου: 100 Χρεόγραφα, Φυσική Παράδοση)																	
EUROBANK HOLDINGS (ΚΟ)				Ιούνιος 2023	1.47	1.52	1.46	1.51	1.51	---	---	---	1.71	---	132	3,401	50,020
1.517	1.454	1.4995	3.13%	Σεπτέμβριος 2023	1.50	1.54	1.50	1.50	1.50	---	---	---	1.58	---	22	670	260
				Δεκέμβριος 2023	---	---	---	---	1.47	---	---	---	---	---	---	---	---
				Μάρτιος 2024	---	---	---	---	1.48	---	---	---	---	---	---	---	---
(Μέγεθος Συμβολαίου: 100 Χρεόγραφα, Φυσική Παράδοση)																	
FOURLIS ΣΥΜΜΕΤΟΧΩΝ (ΚΟ)				Ιούνιος 2023	4.34	4.34	4.28	4.28	4.28	---	---	---	4.55	---	8	20	927
4.355	4.25	4.315	-0.35%	Σεπτέμβριος 2023	4.29	4.29	4.29	4.29	4.29	---	---	---	4.45	---	1	5	20
				Δεκέμβριος 2023	---	---	---	---	4.38	---	---	---	---	---	---	---	---
				Μάρτιος 2024	---	---	---	---	4.40	---	---	---	---	---	---	---	---
(Μέγεθος Συμβολαίου: 100 Χρεόγραφα, Φυσική Παράδοση)																	
HELLENIQ ENERGY (ΚΟ)				Ιούνιος 2023	8.00	8.02	7.97	8.02	8.02	---	---	---	8.12	---	11	41	1,532
8	7.8	7.98	2.31%	Σεπτέμβριος 2023	7.62	7.62	7.62	7.62	7.62	---	---	---	7.92	---	1	18	28
				Δεκέμβριος 2023	---	---	---	---	7.88	---	---	---	---	---	---	---	---
				Μάρτιος 2024	---	---	---	---	7.92	---	---	---	---	---	---	---	---

Σημειώσεις Παραγώγων

Τις τιμές εκκαθάρισης και τις τελικές ανοικτές θέσεις μπορείτε να τις ανακτήσετε στο ακόλουθο path <http://www.helex.gr/el/web/guest/statistics-end-of-day-derivatives>

Υποκείμενη Αγορά				Αγορά Παραγώγων										Ανοικτές θέσεις			
Ανωτ Τιμή	Κατωτ Τιμή	Τιμή κλεισ.	Μεταβ.	Μήνας Παράδοσης	Άνοιγμα	Ανωτ Τιμή	Κατωτ Τιμή	Τελ Τιμή	Τιμή κλεισ.	Τελευταία ζήτηση	Τελευταία προσφορά	Τιμή Εκκαθάρισης*	Υψηλό ζωής	Χαμηλό ζωής	Πράξεις	Όγκος	Ανοικτές θέσεις
INTRACOM HOLDINGS (ΚΟ)				(Μέγεθος Συμβολαίου: 100 Χρεόγραφα, Φυσική Παράδοση)													
1.93	1.88	1.93	1.69%	Ιούνιος 2023	1.90	1.94	1.90	1.92	1.92	---	---	---	2.07	---	14	55	4,705
				Σεπτέμβριος 2023	1.93	1.97	1.93	1.97	1.97	---	---	---	2.01	---	3	9	39
				Δεκέμβριος 2023	---	---	---	---	1.92	---	---	---	---	---	---	---	---
				Μάρτιος 2024	---	---	---	---	1.93	---	---	---	---	---	---	---	---
INTRAKAT (ΚΟ)				(Μέγεθος Συμβολαίου: 100 Χρεόγραφα, Φυσική Παράδοση)													
1.876	1.848	1.87	1.19%	Ιούνιος 2023	1.85	1.88	1.85	1.88	1.88	---	---	---	1.88	---	28	170	8,628
				Σεπτέμβριος 2023	1.90	1.90	1.88	1.89	1.89	---	---	---	1.90	---	9	40	2,564
				Δεκέμβριος 2023	---	---	---	---	1.87	---	---	---	---	---	---	---	---
				Μάρτιος 2024	---	---	---	---	1.88	---	---	---	---	---	---	---	---
JUMBO (ΚΟ)				(Μέγεθος Συμβολαίου: 100 Χρεόγραφα, Φυσική Παράδοση)													
24.12	22.3	24	6.19%	Ιούνιος 2023	22.67	24.09	22.67	24.09	24.09	---	---	---	24.09	---	38	103	409
				Σεπτέμβριος 2023	23.30	23.56	23.30	23.56	23.56	---	---	---	23.56	---	3	20	---
				Δεκέμβριος 2023	---	---	---	---	22.85	---	---	---	---	---	---	---	---
				Μάρτιος 2024	---	---	---	---	22.96	---	---	---	---	---	---	---	---
LAMDA DEVELOPMENT(ΚΟ)				(Μέγεθος Συμβολαίου: 100 Χρεόγραφα, Φυσική Παράδοση)													
6.29	6.155	6.29	1.29%	Ιούνιος 2023	6.27	6.31	6.24	6.31	6.31	---	---	---	6.53	---	26	134	5,802
				Σεπτέμβριος 2023	6.28	6.28	6.28	6.28	6.28	---	---	---	6.28	---	1	10	---
				Δεκέμβριος 2023	---	---	---	---	6.28	---	---	---	---	---	---	---	---
				Μάρτιος 2024	---	---	---	---	6.31	---	---	---	---	---	---	---	---
MIG (ΚΟ)				(Μέγεθος Συμβολαίου: 3 Χρεόγραφα, Φυσική Παράδοση)													
5.24	5.04	5.04	-3.45%	Ιούνιος 2023	5.12	5.18	5.10	5.10	5.10	---	---	---	5.80	---	30	147	1,234
				Σεπτέμβριος 2023	---	---	---	---	4.88	---	---	---	5.10	---	---	---	8
				Δεκέμβριος 2023	---	---	---	---	5.28	---	---	---	---	---	---	---	---
				Μάρτιος 2024	---	---	---	---	5.30	---	---	---	---	---	---	---	---
QUEST ΣΥΜΜΕΤΟΧΩΝ (ΚΟ)				(Μέγεθος Συμβολαίου: 100 Χρεόγραφα, Φυσική Παράδοση)													
6.36	6.05	6.36	5.12%	Ιούνιος 2023	6.33	6.33	6.26	6.26	6.26	---	---	---	6.33	---	2	2	202
				Σεπτέμβριος 2023	---	---	---	---	6.09	---	---	---	---	---	---	---	---
				Δεκέμβριος 2023	---	---	---	---	6.12	---	---	---	---	---	---	---	---
				Μάρτιος 2024	---	---	---	---	6.15	---	---	---	---	---	---	---	---
TITAN CEMENT (ΚΑ)				(Μέγεθος Συμβολαίου: 100 Χρεόγραφα, Φυσική Παράδοση)													
16.52	16.28	16.46	0.37%	Ιούνιος 2023	---	---	---	---	16.40	---	---	---	16.68	---	---	---	507
				Σεπτέμβριος 2023	---	---	---	---	16.61	---	---	---	16.63	---	---	---	2
				Δεκέμβριος 2023	---	---	---	---	16.58	---	---	---	---	---	---	---	---
				Μάρτιος 2024	---	---	---	---	16.66	---	---	---	---	---	---	---	---

Σημειώσεις Παραγώγων

Τις τιμές εκκαθάρισης και τις τελικές ανοικτές θέσεις μπορείτε να τις ανακτήσετε στο ακόλουθο path <http://www.helex.gr/el/web/guest/statistics-end-of-day-derivatives>

Υποκείμενη Αγορά				Αγορά Παραγώγων										Ανοικτές θέσεις			
Ανωτ Τιμή	Κατωτ Τιμή	Τιμή κλεισ.	Μεταβ.	Μήνας Παράδοσης	Άνοιγμα	Ανωτ Τιμή	Κατωτ Τιμή	Τελ Τιμή	Τιμή κλεισ.	Τελευταία ζήτηση	Τελευταία προσφορά	Τιμή Εκκαθάρισης*	Υψηλό ζωής	Χαμηλό ζωής	Πράξεις	Όγκος	Ανοικτές θέσεις
(Μέγεθος Συμβολαίου: 100 Χρεόγραφα, Φυσική Παράδοση)																	
ΒΙΟΗΑΛCO SA/NV (ΚΑ)				Ιούνιος 2023	5.80	5.83	5.72	5.83	5.83	---	---	---	5.86	---	55	177	5,084
5.82	5.69	5.78	0.52%	Σεπτέμβριος 2023	5.77	5.77	5.68	5.76	5.76	---	---	---	5.77	---	9	16	21
				Δεκέμβριος 2023	---	---	---	---	5.81	---	---	---	---	---	---	---	---
				Μάρτιος 2024	---	---	---	---	5.84	---	---	---	---	---	---	---	---
(Μέγεθος Συμβολαίου: 100 Χρεόγραφα, Φυσική Παράδοση)																	
ΑΒΑΞ Α.Ε. (ΚΟ)				Ιούνιος 2023	1.11	1.11	1.10	1.11	1.11	---	---	---	1.12	---	23	35	438
1.144	1.098	1.114	0.72%	Σεπτέμβριος 2023	1.12	1.12	1.12	1.12	1.12	---	---	---	1.12	---	5	125	---
				Δεκέμβριος 2023	---	---	---	---	1.12	---	---	---	---	---	---	---	---
				Μάρτιος 2024	---	---	---	---	1.12	---	---	---	---	---	---	---	---
(Μέγεθος Συμβολαίου: 100 Χρεόγραφα, Φυσική Παράδοση)																	
ΑΔΜΗ ΣΥΜΜΕΤΟΧΩΝ Α.Ε. (ΚΟ)				Ιούνιος 2023	1.95	1.96	1.92	1.92	1.92	---	---	---	1.98	---	29	397	12,226
1.95	1.92	1.942	0.52%	Σεπτέμβριος 2023	1.93	1.96	1.92	1.94	1.94	---	---	---	1.96	---	26	145	2,316
				Δεκέμβριος 2023	---	---	---	---	1.95	---	---	---	---	---	---	---	---
				Μάρτιος 2024	---	---	---	---	1.96	---	---	---	---	---	---	---	---
(Μέγεθος Συμβολαίου: 100 Χρεόγραφα, Φυσική Παράδοση)																	
ΑΕΡΟΠΟΡΙΑ ΑΙΓΑΙΟΥ (ΚΟ)				Ιούνιος 2023	9.89	10.03	9.86	9.93	9.93	---	---	---	10.15	---	59	856	1,975
10	9.77	9.92	0.30%	Σεπτέμβριος 2023	10.01	10.11	10.01	10.02	10.02	---	---	---	10.12	---	5	108	26
				Δεκέμβριος 2023	---	---	---	---	10.00	---	---	---	---	---	---	---	---
				Μάρτιος 2024	---	---	---	---	10.05	---	---	---	---	---	---	---	---
(Μέγεθος Συμβολαίου: 100 Χρεόγραφα, Φυσική Παράδοση)																	
ΓΕΚ ΤΕΡΝΑ (ΚΟ)				Ιούνιος 2023	13.68	14.18	13.68	14.10	14.10	---	---	---	14.18	---	20	157	8,131
14.2	13.48	14.18	4.42%	Σεπτέμβριος 2023	13.85	13.85	13.68	13.68	13.68	---	---	---	13.85	---	3	101	---
				Δεκέμβριος 2023	---	---	---	---	13.73	---	---	---	---	---	---	---	---
				Μάρτιος 2024	---	---	---	---	13.80	---	---	---	---	---	---	---	---
(Μέγεθος Συμβολαίου: 100 Χρεόγραφα, Φυσική Παράδοση)																	
ΔΕΗ (ΚΟ)				Ιούνιος 2023	9.97	10.00	9.95	10.00	10.00	---	---	---	10.07	---	69	403	22,205
10	9.9	9.965	0.91%	Σεπτέμβριος 2023	10.03	10.09	10.03	10.08	10.08	---	---	---	10.25	---	16	114	266
				Δεκέμβριος 2023	---	---	---	---	9.98	---	---	---	---	---	---	---	---
				Μάρτιος 2024	---	---	---	---	10.03	---	---	---	---	---	---	---	---
(Μέγεθος Συμβολαίου: 100 Χρεόγραφα, Φυσική Παράδοση)																	
ΕΘΝΙΚΗ ΤΡΑΠΕΖΑ (ΚΟ)				Ιούνιος 2023	5.87	6.06	5.87	6.06	6.06	---	---	---	6.30	---	158	1,471	22,175
6.048	5.874	6.04	4.14%	Σεπτέμβριος 2023	6.00	6.09	6.00	6.09	6.09	---	---	---	6.09	---	28	213	320
				Δεκέμβριος 2023	---	---	---	---	5.86	---	---	---	---	---	---	---	---
				Μάρτιος 2024	---	---	---	---	5.89	---	---	---	---	---	---	---	---

Σημειώσεις Παραγώγων

Τις τιμές εκκαθάρισης και τις τελικές ανοικτές θέσεις μπορείτε να τις ανακτήσετε στο ακόλουθο path <http://www.helex.gr/el/web/guest/statistics-end-of-day-derivatives>

Υποκείμενη Αγορά				Αγορά Παραγώγων													
Ανωτ Τιμή	Κατωτ Τιμή	Τιμή κλεισ.	Μεταβ.	Μήνας Παράδοσης	Άνοιγμα	Ανωτ Τιμή	Κατωτ Τιμή	Τελ Τιμή	Τιμή κλεισ.	Τελευταία ζήτηση	Τελευταία προσφορά	Τιμή Εκκαθάρισης*	Υψηλό ζωής	Χαμηλό ζωής	Πράξεις	Όγκος	Ανοικτές θέσεις
(Μέγεθος Συμβολαίου: 100 Χρεόγραφα, Φυσική Παράδοση)																	
ΕΒΑΛΧΑΛΚΟΡ (ΚΟ)				Ιούνιος 2023	1.80	1.86	1.80	1.86	1.86	---	---	---	1.86	---	7	21	1,553
1.88	1.788	1.85	3.58%	Σεπτέμβριος 2023	1.82	1.86	1.80	1.86	1.86	---	---	---	1.86	---	4	30	32
				Δεκέμβριος 2023	---	---	---	---	1.81	---	---	---	---	---	---	---	---
				Μάρτιος 2024	---	---	---	---	1.81	---	---	---	---	---	---	---	---
(Μέγεθος Συμβολαίου: 100 Χρεόγραφα, Φυσική Παράδοση)																	
ΕΛΛΑΚΤΩΡ (ΚΟ)				Ιούνιος 2023	2.19	2.29	2.19	2.29	2.29	---	---	---	2.31	---	13	72	1,070
2.28	2.15	2.28	4.11%	Σεπτέμβριος 2023	---	---	---	---	2.20	---	---	---	---	---	---	---	---
				Δεκέμβριος 2023	---	---	---	---	2.21	---	---	---	---	---	---	---	---
				Μάρτιος 2024	---	---	---	---	2.22	---	---	---	---	---	---	---	---
(Μέγεθος Συμβολαίου: 100 Χρεόγραφα, Φυσική Παράδοση)																	
ΕΛΛΗΝ. ΧΡΗΜΑΤΙΣΤΗΡΙΑ-Χ.Α. (ΚΟ)				Ιούνιος 2023	4.77	4.84	4.69	4.75	4.75	---	---	---	5.18	---	79	419	2,316
4.92	4.77	4.83	-0.21%	Σεπτέμβριος 2023	4.65	4.81	4.65	4.74	4.74	---	---	---	5.10	---	4	48	749
				Δεκέμβριος 2023	---	---	---	---	4.89	---	---	---	---	---	---	---	---
				Μάρτιος 2024	---	---	---	---	4.92	---	---	---	---	---	---	---	---
(Μέγεθος Συμβολαίου: 100 Χρεόγραφα, Φυσική Παράδοση)																	
ΕΥΔΑΠ (ΚΟ)				Ιούνιος 2023	6.54	6.54	6.54	6.54	6.54	---	---	---	6.95	---	1	1	564
6.6	6.45	6.58	2.02%	Σεπτέμβριος 2023	---	---	---	---	6.64	---	---	---	6.83	---	---	---	6
				Δεκέμβριος 2023	---	---	---	---	6.52	---	---	---	---	---	---	---	---
				Μάρτιος 2024	---	---	---	---	6.55	---	---	---	---	---	---	---	---
(Μέγεθος Συμβολαίου: 100 Χρεόγραφα, Φυσική Παράδοση)																	
ΜΟΤΟΡ ΟΪΛ (ΚΟ)				Ιούνιος 2023	23.33	24.05	23.33	23.70	23.70	---	---	---	25.05	---	32	177	1,791
24.08	23.1	23.64	2.34%	Σεπτέμβριος 2023	23.46	23.46	22.88	22.88	22.88	---	---	---	23.46	---	4	35	204
				Δεκέμβριος 2023	---	---	---	---	23.35	---	---	---	---	---	---	---	---
				Μάρτιος 2024	---	---	---	---	23.47	---	---	---	---	---	---	---	---
(Μέγεθος Συμβολαίου: 100 Χρεόγραφα, Φυσική Παράδοση)																	
ΜΥΤΙΛΗΝΑΙΟΣ (ΚΟ)				Ιούνιος 2023	29.25	29.80	29.25	29.77	29.77	---	---	---	29.84	---	84	332	2,211
29.82	29.12	29.8	2.48%	Σεπτέμβριος 2023	29.48	29.48	28.72	29.09	29.09	---	---	---	29.48	---	16	53	375
				Δεκέμβριος 2023	---	---	---	---	29.40	---	---	---	---	---	---	---	---
				Μάρτιος 2024	---	---	---	---	29.54	---	---	---	---	---	---	---	---
(Μέγεθος Συμβολαίου: 100 Χρεόγραφα, Φυσική Παράδοση)																	
ΟΛΠ (ΚΟ)				Ιούνιος 2023	20.38	20.38	20.38	20.38	20.38	---	---	---	20.43	---	1	50	288
20.25	19.86	20.05	-0.50%	Σεπτέμβριος 2023	19.62	19.62	19.62	19.62	19.62	---	---	---	19.67	---	1	50	68
				Δεκέμβριος 2023	---	---	---	---	20.37	---	---	---	---	---	---	---	---
				Μάρτιος 2024	---	---	---	---	20.47	---	---	---	---	---	---	---	---

Σημειώσεις Παραγώγων

Τις τιμές εκκαθάρισης και τις τελικές ανοικτές θέσεις μπορείτε να τις ανακτήσετε στο ακόλουθο path <http://www.helex.gr/el/web/guest/statistics-end-of-day-derivatives>

Υποκείμενη Αγορά				Αγορά Παραγώγων										Ανοικτές θέσεις			
Ανωτ Τιμή	Κατωτ Τιμή	Τιμή κλεισ.	Μεταβ.	Μήνας Παράδοσης	Άνοιγμα	Ανωτ Τιμή	Κατωτ Τιμή	Τελ Τιμή	Τιμή κλεισ.	Τελευταία ζήτηση	Τελευταία προσφορά	Τιμή Εκκαθάρισης*	Υψηλό ζωής	Χαμηλό ζωής	Πράξεις	Όγκος	
ΟΠΑΠ (ΚΟ)				(Μέγεθος Συμβολαίου: 100 Χρεόγραφα, Φυσική Παράδοση)													
16	15.42	16	0.00%	Ιούνιος 2023	15.41	16.00	15.41	16.00	16.00	---	---		16.21	---	80	598	1,767
				Σεπτέμβριος 2023	15.55	16.22	15.55	16.20	16.20	---	---		16.22	---	11	258	---
				Δεκέμβριος 2023	---	---	---	---	16.17	---	---		---	---	---	---	---
				Μάρτος 2024	---	---	---	---	16.26	---	---		---	---	---	---	---
ΟΤΕ (ΚΟ)				(Μέγεθος Συμβολαίου: 100 Χρεόγραφα, Φυσική Παράδοση)													
14.9	14.69	14.9	1.71%	Ιούνιος 2023	14.82	14.95	14.71	14.91	14.91	---	---		15.20	---	89	435	12,439
				Σεπτέμβριος 2023	14.51	14.55	14.45	14.46	14.46	---	---		14.55	---	12	64	304
				Δεκέμβριος 2023	---	---	---	---	14.81	---	---		---	---	---	---	---
				Μάρτος 2024	---	---	---	---	14.88	---	---		---	---	---	---	---
ΠΕΙΡΑΙΩΣ FINANCIAL HOLD (ΚΟ)				(Μέγεθος Συμβολαίου: 100 Χρεόγραφα, Φυσική Παράδοση)													
2.9	2.81	2.882	3.67%	Ιούνιος 2023	2.82	2.92	2.82	2.88	2.88	---	---		2.92	---	209	5,663	76,235
				Σεπτέμβριος 2023	2.86	2.93	2.86	2.91	2.91	---	---		2.93	---	49	871	2,951
				Δεκέμβριος 2023	---	---	---	---	2.81	---	---		---	---	---	---	---
				Μάρτος 2024	---	---	---	---	2.82	---	---		---	---	---	---	---
ΤΕΡΝΑ ΕΝΕΡΓΕΙΑΚΗ (ΚΟ)				(Μέγεθος Συμβολαίου: 100 Χρεόγραφα, Φυσική Παράδοση)													
20.2	20	20.2	-0.10%	Ιούνιος 2023	20.19	20.29	20.16	20.24	20.24	---	---		20.98	---	17	362	12,143
				Σεπτέμβριος 2023	19.93	20.09	19.93	20.08	20.08	---	---		20.75	---	11	356	130
				Δεκέμβριος 2023	---	---	---	---	20.44	---	---		---	---	---	---	---
				Μάρτος 2024	---	---	---	---	20.54	---	---		---	---	---	---	---

Σημειώσεις Παραγώγων

Τις τιμές εκκαθάρισης και τις τελικές ανοικτές θέσεις μπορείτε να τις ανακτήσετε στο ακόλουθο path <http://www.helex.gr/el/web/guest/statistics-end-of-day-derivatives>

FTSE/X.A. Large Cap

(Μονάδα Διαπραγμάτευσης: 1 Μονάδα Δείκτη x 2€ - Τρόπος Εξάσκησης: Ευρωπαϊκός, Χρηματικός Διακανονισμός)

Τιμή Εξάσκησης	Δικαιώματα Αγοράς														Δικαιώματα Πώλησης																	
	Ιούνιος 2023							Ιούλιος 2023							Λοιποί Μήνες		Ιούνιος 2023							Ιούλιος 2023							Λοιποί Μήνες	
	Άνοιγμα	Ανιψ. Τιμή	Κατωτ. Τιμή	Τελ. Τιμή	Τιμή κλεισ.	Όγκος	Ανοικτές θέσεις	Άνοιγμα	Ανιψ. Τιμή	Κατωτ. Τιμή	Τελ. Τιμή	Τιμή κλεισ.	Όγκος	Ανοικτές θέσεις	Όγκος	Ανοικτές θέσεις	Άνοιγμα	Ανιψ. Τιμή	Κατωτ. Τιμή	Τελ. Τιμή	Τιμή κλεισ.	Όγκος	Ανοικτές θέσεις	Άνοιγμα	Ανιψ. Τιμή	Κατωτ. Τιμή	Τελ. Τιμή	Τιμή κλεισ.	Όγκος	Ανοικτές θέσεις	Όγκος	Ανοικτές θέσεις
1,725	0.00	0.00	0.00	-	1,215.00	-	-	-	-	-	-	-	-	-	-	0.00	0.00	0.00	-	0.01	-	-	-	-	-	-	-	-	-	-	-	1,725
1,750	0.00	0.00	0.00	-	1,190.00	-	-	-	-	-	-	-	-	-	-	0.00	0.00	0.00	-	0.01	-	-	-	-	-	-	-	-	-	-	-	1,750
1,775	0.00	0.00	0.00	-	1,165.00	-	-	-	-	-	-	-	-	-	-	0.00	0.00	0.00	-	0.02	-	-	-	-	-	-	-	-	-	-	-	1,775
1,800	0.00	0.00	0.00	-	1,140.00	-	-	-	-	-	-	-	-	-	-	0.00	0.00	0.00	-	0.01	-	-	-	-	-	-	-	-	-	-	-	1,800
1,825	0.00	0.00	0.00	-	1,115.00	-	-	-	-	-	-	-	-	-	-	0.00	0.00	0.00	-	0.01	-	-	-	-	-	-	-	-	-	-	-	1,825
1,850	0.00	0.00	0.00	-	1,090.00	-	-	-	-	-	-	-	-	-	-	0.00	0.00	0.00	-	0.01	-	-	-	-	-	-	-	-	-	-	-	1,850
1,875	0.00	0.00	0.00	-	1,065.00	-	-	-	-	-	-	-	-	-	-	0.00	0.00	0.00	-	0.01	-	-	-	-	-	-	-	-	-	-	-	1,875
1,900	0.00	0.00	0.00	-	1,040.00	-	-	-	-	-	-	-	-	-	-	0.00	0.00	0.00	-	0.01	-	-	-	-	-	-	-	-	-	-	-	1,900
1,925	0.00	0.00	0.00	-	1,015.00	-	-	-	-	-	-	-	-	-	-	0.00	0.00	0.00	-	0.01	-	-	-	-	-	-	-	-	-	-	-	1,925
1,950	0.00	0.00	0.00	-	990.00	-	-	-	-	-	-	-	-	-	-	0.00	0.00	0.00	-	0.01	-	-	-	-	-	-	-	-	-	-	-	1,950
1,975	0.00	0.00	0.00	-	965.00	-	-	-	-	-	-	-	-	-	-	0.00	0.00	0.00	-	0.01	-	-	-	-	-	-	-	-	-	-	-	1,975
2,000	0.00	0.00	0.00	-	940.00	-	-	-	-	-	-	-	-	-	-	0.00	0.00	0.00	-	0.01	-	-	-	-	-	-	-	-	-	-	-	2,000
2,050	0.00	0.00	0.00	-	890.00	-	-	-	-	-	-	-	-	-	-	0.00	0.00	0.00	-	0.01	-	-	-	-	-	-	-	-	-	-	-	2,050
2,100	0.00	0.00	0.00	-	840.00	-	-	-	-	-	-	-	-	-	-	0.00	0.00	0.00	-	0.01	-	-	-	-	-	-	-	-	-	-	-	2,100
2,150	0.00	0.00	0.00	-	790.00	-	-	-	-	-	-	-	-	-	-	0.00	0.00	0.00	-	0.01	-	-	-	-	-	-	-	-	-	-	-	2,150
2,200	0.00	0.00	0.00	-	740.00	-	-	-	-	-	-	-	-	-	-	0.00	0.00	0.00	-	0.01	-	-	-	-	-	-	-	-	-	-	-	2,200
2,250	0.00	0.00	0.00	-	690.00	-	-	-	-	-	-	-	-	-	-	0.00	0.00	0.00	-	0.02	-	-	-	-	-	-	-	-	-	-	-	2,250
2,300	0.00	0.00	0.00	-	641.00	-	-	-	-	-	-	-	-	-	-	0.00	0.00	0.00	-	0.08	-	-	-	-	-	-	-	-	-	-	-	2,300
2,350	0.00	0.00	0.00	-	591.00	-	-	0.00	0.00	0.00	-	570.00	-	-	-	0.00	0.00	0.00	-	0.25	-	-	0.00	0.00	0.00	-	0.19	-	-	-	2,350	
2,400	0.00	0.00	0.00	-	541.00	-	-	0.00	0.00	0.00	-	521.00	-	-	-	0.00	0.00	0.00	-	0.01	-	-	0.00	0.00	0.00	-	0.45	-	-	-	2,400	
2,450	0.00	0.00	0.00	-	491.00	-	-	0.00	0.00	0.00	-	471.00	-	-	-	0.00	0.00	0.00	-	0.01	-	-	0.00	0.00	0.00	-	0.98	-	-	-	2,450	
2,500	0.00	0.00	0.00	-	441.00	-	-	0.00	0.00	0.00	-	422.00	-	-	-	0.00	0.00	0.00	-	0.02	-	-	0.00	0.00	0.00	-	2.00	-	-	-	2,500	
2,550	0.00	0.00	0.00	-	391.00	-	-	0.00	0.00	0.00	-	374.00	-	-	-	0.00	0.00	0.00	-	0.01	-	6	0.00	0.00	0.00	-	3.80	-	-	-	2,550	
2,600	0.00	0.00	0.00	-	341.00	-	20	0.00	0.00	0.00	-	327.00	-	-	-	0.00	0.00	0.00	-	0.05	-	9	0.00	0.00	0.00	-	6.80	-	-	-	2,600	
2,650	0.00	0.00	0.00	-	291.00	-	80	0.00	0.00	0.00	-	282.00	-	-	-	0.00	0.00	0.00	-	0.22	-	358	0.00	0.00	0.00	-	11.50	-	-	-	2,650	
2,700	0.00	0.00	0.00	-	242.00	-	40	0.00	0.00	0.00	-	240.00	-	-	-	0.00	0.00	0.00	-	0.84	-	253	0.00	0.00	0.00	-	18.75	-	-	-	2,700	
2,750	0.00	0.00	0.00	-	193.00	-	20	0.00	0.00	0.00	-	200.00	-	-	-	0.00	0.00	0.00	-	2.60	-	60	0.00	0.00	0.00	-	28.75	-	-	-	2,750	
2,800	200.00	200.00	200.00	200.00	200.00	2	142	0.00	0.00	0.00	-	163.00	-	1	-	0.00	200.00	0.00	-	6.90	-	76	0.00	0.00	0.00	-	42.25	-	-	-	2,800	
2,850	0.00	0.00	0.00	-	106.00	-	-	0.00	0.00	0.00	-	131.00	-	-	-	0.00	0.00	0.00	-	15.50	-	20	0.00	0.00	0.00	-	60.00	-	20	-	2,850	
2,900	118.00	118.00	118.00	118.00	118.00	5	6	0.00	0.00	0.00	-	103.00	-	-	-	0.00	118.00	0.00	-	30.50	-	47	0.00	0.00	0.00	-	81.50	-	-	-	2,900	
2,950	0.00	0.00	0.00	-	44.25	-	26	115.00	115.00	115.00	115.00	115.00	20	40	-	0.00	0.00	0.00	-	53.50	-	61	0.00	0.00	0.00	-	108.00	-	20	-	2,950	
3,000	39.00	39.00	39.00	39.00	39.00	1	5	0.00	0.00	0.00	-	59.50	-	20	-	0.00	39.00	0.00	-	84.00	-	40	0.00	0.00	0.00	-	138.00	-	40	-	3,000	
3,050	24.50	28.75	24.50	28.00	28.00	6	16	0.00	0.00	0.00	-	43.75	-	20	-	0.00	28.75	0.00	-	122.00	-	150	0.00	0.00	0.00	-	172.00	-	21	-	3,050	
3,100	0.00	0.00	0.00	-	6.10	-	-	0.00	0.00	0.00	-	31.25	-	-	-	0.00	0.00	0.00	-	165.00	-	-	0.00	0.00	0.00	-	209.00	-	-	-	3,100	
3,150	0.00	0.00	0.00	-	2.60	-	-	0.00	0.00	0.00	-	22.00	-	-	-	0.00	0.00	0.00	-	211.00	-	-	0.00	0.00	0.00	-	250.00	-	-	-	3,150	
3,200	0.00	0.00	0.00	-	0.98	-	-	0.00	0.00	0.00	-	15.00	-	-	-	0.00	0.00	0.00	-	260.00	-	-	0.00	0.00	0.00	-	293.00	-	-	-	3,200	

FTSE/X.A. Large Cap

(Μονάδα Διαπραγμάτευσης: 1 Μονάδα Δείκτη x 2€ - Τρόπος Εξάσκησης: Ευρωπαϊκός, Χρηματικός Διακανονισμός)

Τιμή Εξάσκησης	Δικαιώματα Αγοράς														Δικαιώματα Πώλησης																				
	Ιούνιος 2023							Ιούλιος 2023							Λοιποί Μήνες		Ιούνιος 2023							Ιούλιος 2023				Λοιποί Μήνες		Τιμή Εξάσκησης					
	Άνοιγμα	Ανιψ. Τιμή	Κατωτ. Τιμή	Τελ. Τιμή	Τιμή κλεισ.	Όγκος	Ανοικτές θέσεις	Άνοιγμα	Ανιψ. Τιμή	Κατωτ. Τιμή	Τελ. Τιμή	Τιμή κλεισ.	Όγκος	Ανοικτές θέσεις	Όγκος	Ανοικτές θέσεις	Άνοιγμα	Ανιψ. Τιμή	Κατωτ. Τιμή	Τελ. Τιμή	Τιμή κλεισ.	Όγκος	Ανοικτές θέσεις	Άνοιγμα	Ανιψ. Τιμή	Κατωτ. Τιμή	Τελ. Τιμή	Τιμή κλεισ.	Όγκος		Ανοικτές θέσεις	Όγκος	Ανοικτές θέσεις		
3,250	0.00	0.00	0.00	-	0.34	-	-	0.00	0.00	0.00	-	10.00	-	-			0.00	0.00	0.00	-	309.00	-	-			0.00	0.00	0.00	-		338.00	-	-		
Σύνολα:						14	355							20	81	0	0							0	1,080					0	101	0	0		
Αριθμός Πράξεων:						6								1		0								0						0					

ALPHA ΥΠΗΡΕΣΙΩΝ ΣΥΜΜ (ΚΟ)

(Μέγεθος Συμβολαίου: 100 Χρέδγραφα, Τρόπος Εξάσκησης: Αμερικάνικος, Φυσική Παράδοση)

Τιμή Εξάσκησης	Δικαιώματα Αγοράς														Δικαιώματα Πώλησης																		
	Ιούνιος 2023							Ιούλιος 2023							Λοιποί Μήνες		Ιούνιος 2023							Ιούλιος 2023							Λοιποί Μήνες		Τιμή Εξάσκησης
	Άνοιγμα	Ανιγτ Τιμή	Καπιτ Τιμή	Τελ Τιμή	Τιμή κλεισ.	Όγκος	Ανοικτές θέσεις	Άνοιγμα	Ανιγτ Τιμή	Καπιτ Τιμή	Τελ Τιμή	Τιμή κλεισ.	Όγκος	Ανοικτές θέσεις	Όγκος	Ανοικτές θέσεις	Άνοιγμα	Ανιγτ Τιμή	Καπιτ Τιμή	Τελ Τιμή	Τιμή κλεισ.	Όγκος	Ανοικτές θέσεις	Άνοιγμα	Ανιγτ Τιμή	Καπιτ Τιμή	Τελ Τιμή	Τιμή κλεισ.	Όγκος	Ανοικτές θέσεις	Όγκος	Ανοικτές θέσεις	
0.500	0.000	0.000	0.000	0.910	-	-											0.000	0.000	0.000	0.001	-	-											
0.550	0.000	0.000	0.000	0.860	-	-											0.000	0.000	0.000	0.001	-	-											0.006
0.600	0.000	0.000	0.000	0.810	-	-											0.000	0.000	0.000	0.001	-	-											0.006
0.650	0.000	0.000	0.000	0.761	-	-											0.000	0.000	0.000	0.001	-	-											0.007
0.700	0.000	0.000	0.000	0.711	-	-											0.000	0.000	0.000	0.001	-	-											0.007
0.750	0.000	0.000	0.000	0.661	-	-											0.000	0.000	0.000	0.002	-	-											0.008
0.800	0.000	0.000	0.000	0.611	-	-	0.000	0.000	0.000		0.612	-	-				0.000	0.000	0.000	0.001	-	-	0.000	0.000	0.000	0.002	-	-					0.008
0.850	0.000	0.000	0.000	0.561	-	-	0.000	0.000	0.000		0.562	-	-				0.000	0.000	0.000	0.001	-	-	0.000	0.000	0.000	0.001	-	-					0.009
0.900	0.000	0.000	0.000	0.511	-	-	0.000	0.000	0.000		0.513	-	-				0.000	0.000	0.000	0.001	-	-	0.000	0.000	0.000	0.001	-	-					0.009
0.950	0.000	0.000	0.000	0.461	-	-	0.000	0.000	0.000		0.463	-	-				0.000	0.000	0.000	0.003	-	-	0.000	0.000	0.000	0.001	-	-					0.010
1.000	0.000	0.000	0.000	0.411	-	-	0.000	0.000	0.000		0.414	-	-				0.000	0.000	0.000	0.007	-	-	0.000	0.000	0.000	0.001	-	-					0.010
1.100	0.000	0.000	0.000	0.312	-	-	0.000	0.000	0.000		0.319	-	-				0.000	0.000	0.000	0.001	-	-	0.000	0.000	0.000	0.006	-	-					0.011
1.200	0.000	0.000	0.000	0.216	-	-	0.000	0.000	0.000		0.232	-	-				0.000	0.000	0.000	0.005	-	20	0.000	0.000	0.000	0.019	-	-					0.012
1.300	0.000	0.000	0.000	0.132	-	-	0.000	0.000	0.000		0.158	-	-				0.000	0.000	0.000	0.021	-	-	0.000	0.000	0.000	0.044	-	-					0.013
1.400	0.000	0.000	0.000	0.069	-	-	0.000	0.000	0.000		0.100	-	4				0.000	0.000	0.000	0.058	-	-	0.000	0.000	0.000	0.086	-	-					0.014
1.500	0.000	0.000	0.000	0.030	-	-	0.000	0.000	0.000		0.059	-	-				0.000	0.000	0.000	0.119	-	-	0.000	0.000	0.000	0.146	-	-					0.015
1.600	0.000	0.000	0.000	0.011	-	-	0.000	0.000	0.000		0.033	-	-				0.000	0.000	0.000	0.200	-	-	0.000	0.000	0.000	0.220	-	-					0.016
1.700	0.000	0.000	0.000	0.004	-	-	0.000	0.000	0.000		0.017	-	-				0.000	0.000	0.000	0.293	-	-	0.000	0.000	0.000	0.304	-	-					0.017
1.800	0.000	0.000	0.000	0.001	-	-	0.000	0.000	0.000		0.008	-	-				0.000	0.000	0.000	0.390	-	-	0.000	0.000	0.000	0.396	-	-					0.018
1.900	0.000	0.000	0.000	0.001	-	-	0.000	0.000	0.000		0.004	-	-				0.000	0.000	0.000	0.490	-	-	0.000	0.000	0.000	0.492	-	-					0.019
2.000	0.000	0.000	0.000	0.001	-	-											0.000	0.000	0.000	0.590	-	-											0.020
Σύνολο:					0	0						0	4	0	0					0	20						0	0	0	0			
Αριθμός Πράξεων:					0							0		0						0.00						0		0					

ΔΕΗ (ΚΟ)

(Μέγεθος Συμβολαίου: 100 Χρεόγραφα, Τρόπος Εξάσκησης: Αμερικάνικος, Φυσική Παράδοση)

Τιμή Εξάσκησης	Δικαιώματα Αγοράς														Δικαιώματα Πώλησης																											
	Ιούνιος 2023							Ιούλιος 2023							Λοιποί Μήνες							Ιούνιος 2023							Ιούλιος 2023							Λοιποί Μήνες						
	Άνοιγμα	Ανιγν. Τιμή	Καπιτ. Τιμή	Τελ. Τιμή	Τιμή κλεισ.	Όγκος	Ανοικτές θέσεις	Άνοιγμα	Ανιγν. Τιμή	Καπιτ. Τιμή	Τελ. Τιμή	Τιμή κλεισ.	Όγκος	Ανοικτές θέσεις	Όγκος	Ανοικτές θέσεις	Άνοιγμα	Ανιγν. Τιμή	Καπιτ. Τιμή	Τελ. Τιμή	Τιμή κλεισ.	Όγκος	Ανοικτές θέσεις	Άνοιγμα	Ανιγν. Τιμή	Καπιτ. Τιμή	Τελ. Τιμή	Τιμή κλεισ.	Όγκος	Ανοικτές θέσεις	Όγκος	Ανοικτές θέσεις	Τιμή Εξάσκησης									
3.400	0.000	0.000	0.000	6.48	-	-										0.000	0.000	0.000	0.001	-	-												0.034									
3.600	0.000	0.000	0.000	6.28	-	-										0.000	0.000	0.000	0.001	-	-												0.036									
3.800	0.000	0.000	0.000	6.08	-	-										0.000	0.000	0.000	0.001	-	-												0.038									
4.000	0.000	0.000	0.000	5.88	-	-										0.000	0.000	0.000	0.001	-	-												0.040									
4.400	0.000	0.000	0.000	5.48	-	-										0.000	0.000	0.000	0.001	-	-												0.044									
4.800	0.000	0.000	0.000	5.08	-	-										0.000	0.000	0.000	0.001	-	-												0.048									
5.200	0.000	0.000	0.000	4.68	-	-										0.000	0.000	0.000	0.001	-	-												0.052									
5.600	0.000	0.000	0.000	4.28	-	-										0.000	0.000	0.000	0.001	-	-												0.056									
6.000	0.000	0.000	0.000	3.88	-	-	0.000	0.000	0.000		3.90	-	-			0.000	0.000	0.000	0.003	-	-	0.000	0.000	0.000		0.001	-	-				0.060										
6.400	0.000	0.000	0.000	3.48	-	-	0.000	0.000	0.000		3.50	-	-			0.000	0.000	0.000	0.011	-	-	0.000	0.000	0.000		0.001	-	-				0.064										
6.800	0.000	0.000	0.000	3.09	-	-	0.000	0.000	0.000		3.10	-	-			0.000	0.000	0.000	0.001	-	-	0.000	0.000	0.000		0.003	-	-				0.068										
7.200	0.000	0.000	0.000	2.69	-	-	0.000	0.000	0.000		2.71	-	-			0.000	0.000	0.000	0.002	-	-	0.000	0.000	0.000		0.008	-	-				0.072										
7.600	0.000	0.000	0.000	2.29	-	61	0.000	0.000	0.000		2.32	-	-			0.000	0.000	0.000	0.001	-	3	0.000	0.000	0.000		0.022	-	-				0.076										
8.000	0.000	0.000	0.000	1.89	-	-	0.000	0.000	0.000		1.95	-	-			0.000	0.000	0.000	0.001	-	10	0.000	0.000	0.000		0.050	-	-				0.080										
8.400	0.000	0.000	0.000	1.49	-	39	0.000	0.000	0.000		1.60	-	-			0.000	0.000	0.000	0.005	-	5	0.000	0.000	0.000		0.101	-	-				0.084										
8.800	0.000	0.000	0.000	1.11	-	284	0.000	0.000	0.000		1.28	-	-			0.000	0.000	0.000	0.023	-	2	0.000	0.000	0.000		0.181	-	-				0.088										
9.200	0.000	0.000	0.000	0.763	-	-	0.000	0.000	0.000		1.00	-	-			0.000	0.000	0.000	0.076	-	-	0.000	0.000	0.000		0.299	-	-				0.092										
9.600	0.000	0.000	0.000	0.475	-	15	0.000	0.000	0.000		0.762	-	-			0.000	0.000	0.000	0.188	-	-	0.000	0.000	0.000		0.457	-	-				0.096										
10.000	0.000	0.000	0.000	0.265	-	22	0.000	0.000	0.000		0.563	-	-			0.000	0.000	0.000	0.378	-	-	0.000	0.000	0.000		0.658	-	-				0.100										
11.000	0.000	0.000	0.000	0.035	-	-	0.000	0.000	0.000		0.236	-	-			0.000	0.000	0.000	1.15	-	-	0.000	0.000	0.000		1.33	-	-				0.110										
12.000	0.000	0.000	0.000	0.002	-	-	0.000	0.000	0.000		0.085	-	-			0.000	0.000	0.000	2.12	-	-	0.000	0.000	0.000		2.18	-	-				0.120										
13.000	0.000	0.000	0.000	0.001	-	-	0.000	0.000	0.000		0.026	-	-			0.000	0.000	0.000	3.12	-	-	0.000	0.000	0.000		3.13	-	-				0.130										
14.000	0.000	0.000	0.000	0.001	-	-	0.000	0.000	0.000		0.007	-	-			0.000	0.000	0.000	4.12	-	-	0.000	0.000	0.000		4.12	-	-				0.140										
15.000	0.000	0.000	0.000	0.001	-	-	0.000	0.000	0.000		0.002	-	-			0.000	0.000	0.000	5.12	-	-	0.000	0.000	0.000		5.12	-	-				0.150										
Σύνολα:					0	421						0	0	0	0					0	20					0	0	0	0	0												
Αριθμός Πράξεων:					0							0	0							0.00						0			0													

ΕΘΝΙΚΗ ΤΡΑΠΕΖΑ (ΚΟ)

(Μέγεθος Συμβολαίου: 100 Χρέδγραφα, Τρόπος Εξάσκησης: Αμερικάνικος, Φυσική Παράδοση)

Τιμή Εξάσκησης	Δικαιώματα Αγοράς												Δικαιώματα Πώλησης																		
	Ιούνιος 2023				Ιούλιος 2023				Λοιποί Μήνες				Ιούνιος 2023				Ιούλιος 2023				Λοιποί Μήνες										
	Άνοιγμα	Ανιγτ Τιμή	Καπιτ Τιμή	Τελ Τιμή	Τιμή κλεισ.	Όγκος	Ανοικτές θέσεις	Άνοιγμα	Ανιγτ Τιμή	Καπιτ Τιμή	Τελ Τιμή	Τιμή κλεισ.	Όγκος	Ανοικτές θέσεις	Όγκος	Ανοικτές θέσεις	Άνοιγμα	Ανιγτ Τιμή	Καπιτ Τιμή	Τελ Τιμή	Τιμή κλεισ.	Όγκος	Ανοικτές θέσεις	Όγκος	Ανοικτές θέσεις	Τιμή Εξάσκησης					
1.900	0.000	0.000	0.000		3.90	-	-						-	-			0.000	0.000	0.000		0.001	-	-			-	-			0.019	
2.000	0.000	0.000	0.000		3.80	-	-						-	-			0.000	0.000	0.000		0.002	-	-			-	-			0.020	
2.200	0.000	0.000	0.000		3.60	-	-						-	-			0.000	0.000	0.000		0.001	-	-			-	-			0.022	
2.400	0.000	0.000	0.000		3.40	-	-						-	-			0.000	0.000	0.000		0.001	-	-			-	-			0.024	
2.600	0.000	0.000	0.000		3.20	-	-						-	-			0.000	0.000	0.000		0.001	-	-			-	-			0.026	
2.800	0.000	0.000	0.000		3.00	-	-						-	-			0.000	0.000	0.000		0.001	-	-			-	-			0.028	
3.000	0.000	0.000	0.000		2.80	-	-						-	-			0.000	0.000	0.000		0.001	-	-			-	-			0.030	
3.200	0.000	0.000	0.000		2.60	-	-	0.000	0.000	0.000		2.61	-	-			0.000	0.000	0.000		0.001	-	-	0.000	0.000	0.000	0.001	-	-		0.032
3.400	0.000	0.000	0.000		2.40	-	-	0.000	0.000	0.000		2.41	-	-			0.000	0.000	0.000		0.001	-	-	0.000	0.000	0.000	0.001	-	-		0.034
3.600	0.000	0.000	0.000		2.20	-	-	0.000	0.000	0.000		2.21	-	-			0.000	0.000	0.000		0.002	-	-	0.000	0.000	0.000	0.001	-	-		0.036
3.800	0.000	0.000	0.000		2.00	-	-	0.000	0.000	0.000		2.01	-	-			0.000	0.000	0.000		0.001	-	-	0.000	0.000	0.000	0.001	-	-		0.038
4.000	0.000	0.000	0.000		1.80	-	-	0.000	0.000	0.000		1.81	-	-			0.000	0.000	0.000		0.001	-	-	0.000	0.000	0.000	0.003	-	-		0.040
4.400	0.000	0.000	0.000		1.40	-	-	0.000	0.000	0.000		1.43	-	-			0.000	0.000	0.000		0.001	-	-	0.000	0.000	0.000	0.014	-	-		0.044
4.800	0.000	0.000	0.000		1.01	-	-	0.000	0.000	0.000		1.06	-	-			0.000	0.000	0.000		0.002	-	-	0.000	0.000	0.000	0.049	-	-		0.048
5.200	0.770	0.800	0.770	0.800	0.800	5	7	0.000	0.000	0.000		0.745	-	-			0.000	0.000	0.000		0.024	-	270	0.000	0.000	0.000	0.131	-	-		0.052
5.600	0.000	0.000	0.000		0.318	-	-	0.000	0.000	0.000		0.487	-	-			0.000	0.000	0.000		0.114	-	-	0.000	0.000	0.000	0.273	-	-		0.056
6.000	0.000	0.000	0.000		0.123	-	-	0.000	0.000	0.000		0.298	-	-			0.000	0.000	0.000		0.319	-	-	0.000	0.000	0.000	0.483	-	-		0.060
6.400	0.000	0.000	0.000		0.034	-	-	0.000	0.000	0.000		0.169	-	-			0.000	0.000	0.000		0.631	-	-	0.000	0.000	0.000	0.755	-	-		0.064
6.800	0.000	0.000	0.000		0.008	-	-	0.000	0.000	0.000		0.092	-	-			0.000	0.000	0.000		1.00	-	-	0.000	0.000	0.000	1.08	-	-		0.068
7.200	0.000	0.000	0.000		0.001	-	-	0.000	0.000	0.000		0.046	-	-			0.000	0.000	0.000		1.40	-	-	0.000	0.000	0.000	1.43	-	-		0.072
7.600	0.000	0.000	0.000		0.002	-	-	0.000	0.000	0.000		0.022	-	-			0.000	0.000	0.000		1.80	-	-	0.000	0.000	0.000	1.81	-	-		0.076
8.000	0.000	0.000	0.000		0.001	-	-	0.000	0.000	0.000		0.010	-	-			0.000	0.000	0.000		2.20	-	-	0.000	0.000	0.000	2.20	-	-		0.080
Σύνολα:						5	7						0	0	0	0					5	270				0	10	0	0		
Αριθμός Πράξεων:							2						0	0							0.00					0		0			

ΟΠΑΠ (ΚΟ)

(Μέγεθος Συμβολαίου: 100 Χρέδγραφα, Τρόπος Εξάσκησης: Αμερικάνικος, Φυσική Παράδοση)

Τιμή Εξάσκησης	Δικαιώματα Αγοράς														Δικαιώματα Πώλησης																	
	Ιούνιος 2023						Ιούλιος 2023						Λοιποί Μήνες		Ιούνιος 2023						Ιούλιος 2023						Λοιποί Μήνες		Τιμή Εξάσκησης			
	Άνοιγμα	Ανιγτ Τιμή	Κατωτ Τιμή	Τελ Τιμή	Τιμή κλεισ.	Όγκος	Άνοιγμα	Ανιγτ Τιμή	Κατωτ Τιμή	Τελ Τιμή	Τιμή κλεισ.	Όγκος	Άνοιγτες θέσεις	Όγκος	Άνοιγτες θέσεις	Άνοιγμα	Ανιγτ Τιμή	Κατωτ Τιμή	Τελ Τιμή	Τιμή κλεισ.	Όγκος	Άνοιγτες θέσεις	Άνοιγμα	Ανιγτ Τιμή	Κατωτ Τιμή	Τελ Τιμή	Τιμή κλεισ.	Όγκος		Άνοιγτες θέσεις	Όγκος	Άνοιγτες θέσεις
8.800	0.000	0.000	0.000	7.21	-	-										0.000	0.000	0.000	0.001	-	-											
9.200	0.000	0.000	0.000	6.81	-	-										0.000	0.000	0.000	0.001	-	-											0.092
9.600	0.000	0.000	0.000	6.41	-	-										0.000	0.000	0.000	0.001	-	-											0.096
10.000	0.000	0.000	0.000	6.01	-	-	0.000	0.000	0.000	6.03	-	-				0.000	0.000	0.000	0.001	-	-	0.000	0.000	0.000	0.001	0.001	-	-			0.100	
11.000	0.000	0.000	0.000	5.01	-	-	0.000	0.000	0.000	5.03	-	-				0.000	0.000	0.000	0.001	-	-	0.000	0.000	0.000	0.001	0.001	-	-			0.110	
12.000	0.000	0.000	0.000	4.01	-	-	0.000	0.000	0.000	4.03	-	-				0.000	0.000	0.000	0.001	-	-	0.000	0.000	0.000	0.001	0.001	-	-			0.120	
13.000	0.000	0.000	0.000	3.01	-	-	0.000	0.000	0.000	3.04	-	-				0.000	0.000	0.000	0.001	-	-	0.000	0.000	0.000	0.001	0.001	-	-			0.130	
14.000	0.000	0.000	0.000	2.01	-	-	0.000	0.000	0.000	2.06	-	-				0.000	0.000	0.000	0.002	-	-	0.000	0.000	0.000	0.021	0.021	-	-			0.140	
15.000	0.000	0.000	0.000	1.06	-	-	0.000	0.000	0.000	1.18	-	-				0.000	0.000	0.000	0.052	-	-	0.301	0.301	0.205	0.211	0.211	15	0			0.150	
16.000	0.000	0.000	0.000	0.363	-	50	0.000	0.000	0.000	0.528	-	60				0.000	0.000	0.000	0.351	-	-	0.000	0.000	0.000	0.488	-	-			0.160		
17.000	0.000	0.000	0.000	0.068	-	-	0.000	0.000	0.000	0.181	-	5				0.000	0.000	0.000	1.06	-	-	0.000	0.000	0.000	1.14	-	-			0.170		
18.000	0.000	0.000	0.000	0.006	-	-	0.000	0.000	0.000	0.045	-	-				0.000	0.000	0.000	2.00	-	-	0.000	0.000	0.000	2.02	-	-			0.180		
19.000	0.000	0.000	0.000	0.001	-	-	0.000	0.000	0.000	0.008	-	-				0.000	0.000	0.000	3.00	-	-	0.000	0.000	0.000	3.00	-	-			0.190		
20.000	0.000	0.000	0.000	0.001	-	-	0.000	0.000	0.000	0.001	-	-				0.000	0.000	0.000	4.00	-	-	0.000	0.000	0.000	4.00	-	-			0.200		
22.000	0.000	0.000	0.000	0.001	-	-	0.000	0.000	0.000	0.001	-	-				0.000	0.000	0.000	6.00	-	-	0.000	0.000	0.000	6.00	-	-			0.220		
Σύνολο:					0	50					0	65	0	0						0	0						15	0	0	0		
Αριθμός Πράξεων:						0						0		0						0.00							3		0			

OTE (ΚΟ)

(Μέγεθος Συμβολαίου: 100 Χρέδγραφα, Τρόπος Εξάσκησης: Αμερικάνικος, Φυσική Παράδοση)

Τιμή Εξάσκησης	Δικαιώματα Αγοράς													Δικαιώματα Πώλησης																	
	Ιούνιος 2023				Ιούλιος 2023				Λοιποί Μήνες					Ιούνιος 2023				Ιούλιος 2023				Λοιποί Μήνες									
	Άνοιγμα	Ανιγτ Τιμή	Καπιτ Τιμή	Τελ Τιμή	Τιμή κλεισ.	Όγκος	Ανοικτές θέσεις	Άνοιγμα	Ανιγτ Τιμή	Καπιτ Τιμή	Τελ Τιμή	Τιμή κλεισ.	Όγκος	Ανοικτές θέσεις	Όγκος	Ανοικτές θέσεις	Άνοιγμα	Ανιγτ Τιμή	Καπιτ Τιμή	Τελ Τιμή	Τιμή κλεισ.	Όγκος	Ανοικτές θέσεις	Όγκος	Ανοικτές θέσεις	Όγκος	Ανοικτές θέσεις	Τιμή Εξάσκησης			
9.200	0.000	0.000	0.000		5.46	-	-	0.000	0.000	0.000		5.48	-	-			0.000	0.000	0.000		0.001	-	-	0.000	0.000	0.000		0.001	-	-	0.092
9.600	0.000	0.000	0.000		5.06	-	-	0.000	0.000	0.000		5.08	-	-			0.000	0.000	0.000		0.001	-	-	0.000	0.000	0.000		0.001	-	-	0.096
10.000	0.000	0.000	0.000		4.66	-	-	0.000	0.000	0.000		4.68	-	-			0.000	0.000	0.000		0.001	-	-	0.000	0.000	0.000		0.001	-	-	0.100
11.000	0.000	0.000	0.000		3.66	-	-	0.000	0.000	0.000		3.68	-	-			0.000	0.000	0.000		0.001	-	-	0.000	0.000	0.000		0.001	-	-	0.110
12.000	0.000	0.000	0.000		2.66	-	-	0.000	0.000	0.000		2.69	-	-			0.000	0.000	0.000		0.001	-	-	0.000	0.000	0.000		0.004	-	-	0.120
13.000	0.000	0.000	0.000		1.66	-	-	0.000	0.000	0.000		1.73	-	-			0.000	0.000	0.000		0.001	-	-	0.000	0.000	0.000		0.043	-	-	0.130
14.000	0.000	0.000	0.000		0.721	-	-	0.000	0.000	0.000		0.914	-	-			0.000	0.000	0.000		0.061	-	5	0.000	0.000	0.000		0.227	-	-	0.140
15.000	0.000	0.000	0.000		0.144	-	-	0.000	0.000	0.000		0.372	-	20			0.000	0.000	0.000		0.484	-	-	0.000	0.000	0.000		0.685	-	-	0.150
16.000	0.000	0.000	0.000		0.009	-	-	0.000	0.000	0.000		0.116	-	-			0.000	0.000	0.000		1.35	-	-	0.000	0.000	0.000		1.43	-	-	0.160
17.000	0.000	0.000	0.000		0.001	-	-	0.000	0.000	0.000		0.025	-	-			0.000	0.000	0.000		2.35	-	-	0.000	0.000	0.000		2.36	-	-	0.170
18.000	0.000	0.000	0.000		0.001	-	-	0.000	0.000	0.000		0.004	-	-			0.000	0.000	0.000		3.35	-	-	0.000	0.000	0.000		3.35	-	-	0.180
19.000	0.000	0.000	0.000		0.001	-	-	0.000	0.000	0.000		0.001	-	-			0.000	0.000	0.000		4.35	-	-	0.000	0.000	0.000		4.35	-	-	0.190
20.000	0.000	0.000	0.000		0.001	-	-	0.000	0.000	0.000		0.001	-	-			0.000	0.000	0.000		5.35	-	-	0.000	0.000	0.000		5.35	-	-	0.200
22.000	0.000	0.000	0.000		0.001	-	-						-	-			0.000	0.000	0.000		7.35	-	-					-	-	0.220	
24.000	0.000	0.000	0.000		0.001	-	-						-	-			0.000	0.000	0.000		9.35	-	-					-	-	0.240	
Σύνολο:						0	0						0	20	0	0					0	5					0	5	0	0	
Αριθμός Πράξεων:						0							0	0	0						0.00						0		0		

ΠΕΙΡΑΙΩΣ FINANCIAL HOLD (ΚΟ)

(Μέγεθος Συμβολαίου: 100 Χρέογραφα, Τρόπος Εξάσκησης: Αμερικάνικος, Φυσική Παράδοση)

Τιμή Εξάσκησης	Δικαιώματα Αγοράς												Δικαιώματα Πώλησης																							
	Ιούνιος 2023						Ιούλιος 2023						Λοιποί Μήνες						Ιούνιος 2023						Ιούλιος 2023						Λοιποί Μήνες					
	Άνοιγμα	Ανιγ. Τιμή	Καπιτ. Τιμή	Τελ. Τιμή	Τιμή κλεισ.	Όγκος	Άνοιγμα	Ανιγ. Τιμή	Καπιτ. Τιμή	Τελ. Τιμή	Τιμή κλεισ.	Όγκος	Άνοιγ. θέσεις	Όγκος	Άνοιγ. θέσεις	Άνοιγμα	Ανιγ. Τιμή	Καπιτ. Τιμή	Τελ. Τιμή	Τιμή κλεισ.	Όγκος	Άνοιγ. θέσεις	Άνοιγμα	Ανιγ. Τιμή	Καπιτ. Τιμή	Τελ. Τιμή	Τιμή κλεισ.	Όγκος	Άνοιγ. θέσεις	Όγκος	Άνοιγ. θέσεις	Τιμή Εξάσκησης				
0.500	0.000	0.000	0.000	2.28	-	-					-	-			0.000	0.000	0.000	0.001	-	-	-	-									0.005					
0.550	0.000	0.000	0.000	2.23	-	-					-	-			0.000	0.000	0.000	0.001	-	-	-	-									0.006					
0.600	0.000	0.000	0.000	2.18	-	-					-	-			0.000	0.000	0.000	0.001	-	-	-	-									0.006					
0.650	0.000	0.000	0.000	2.13	-	-					-	-			0.000	0.000	0.000	0.001	-	-	-	-									0.007					
0.700	0.000	0.000	0.000	2.08	-	-					-	-			0.000	0.000	0.000	0.001	-	-	-	-									0.007					
0.750	0.000	0.000	0.000	2.03	-	-					-	-			0.000	0.000	0.000	0.001	-	-	-	-									0.008					
0.800	0.000	0.000	0.000	1.98	-	-					-	-			0.000	0.000	0.000	0.001	-	-	-	-									0.008					
0.850	0.000	0.000	0.000	1.93	-	-					-	-			0.000	0.000	0.000	0.001	-	-	-	-									0.009					
0.900	0.000	0.000	0.000	1.88	-	-					-	-			0.000	0.000	0.000	0.001	-	-	-	-									0.009					
0.950	0.000	0.000	0.000	1.83	-	-					-	-			0.000	0.000	0.000	0.001	-	-	-	-									0.010					
1.000	0.000	0.000	0.000	1.78	-	-					-	-			0.000	0.000	0.000	0.001	-	-	-	-									0.010					
1.100	0.000	0.000	0.000	1.68	-	-					-	-			0.000	0.000	0.000	0.001	-	-	-	-									0.011					
1.200	0.000	0.000	0.000	1.58	-	-					-	-			0.000	0.000	0.000	0.001	-	-	-	-									0.012					
1.300	0.000	0.000	0.000	1.48	-	-					-	-			0.000	0.000	0.000	0.001	-	-	-	-									0.013					
1.400	0.000	0.000	0.000	1.38	-	-					-	-			0.000	0.000	0.000	0.001	-	-	-	-									0.014					
1.500	0.000	0.000	0.000	1.28	-	-					-	-			0.000	0.000	0.000	0.002	-	-	-	-									0.015					
1.600	0.000	0.000	0.000	1.18	-	-	0.000	0.000	0.000	1.18	-	-			0.000	0.000	0.000	0.001	-	-	0.000	0.000	0.000	0.001	-	-					0.016					
1.700	0.000	0.000	0.000	1.08	-	-	0.000	0.000	0.000	1.08	-	-			0.000	0.000	0.000	0.002	-	-	0.000	0.000	0.000	0.001	-	-					0.017					
1.800	0.000	0.000	0.000	0.981	-	-	0.000	0.000	0.000	0.986	-	-			0.000	0.000	0.000	0.005	-	-	0.000	0.000	0.000	0.001	-	-					0.018					
1.900	0.000	0.000	0.000	0.881	-	-	0.000	0.000	0.000	0.887	-	-			0.000	0.000	0.000	0.013	-	-	0.000	0.000	0.000	0.002	-	-					0.019					
2.000	0.000	0.000	0.000	0.782	-	-	0.000	0.000	0.000	0.790	-	-			0.000	0.000	0.000	0.001	-	-	0.000	0.000	0.000	0.005	-	-					0.020					
2.200	0.000	0.000	0.000	0.582	-	2	0.000	0.000	0.000	0.605	-	-			0.000	0.000	0.000	0.001	-	3	0.000	0.000	0.000	0.019	-	-					0.022					
2.400	0.000	0.000	0.000	0.386	-	-	0.000	0.000	0.000	0.437	-	-			0.000	0.000	0.000	0.005	-	-	0.000	0.000	0.000	0.050	-	-					0.024					
2.600	0.000	0.000	0.000	0.213	-	-	0.000	0.000	0.000	0.298	-	-			0.000	0.000	0.000	0.031	-	-	0.000	0.000	0.000	0.112	-	-					0.026					
2.800	0.000	0.000	0.000	0.091	-	-	0.000	0.000	0.000	0.191	-	-			0.000	0.000	0.000	0.109	-	-	0.000	0.000	0.000	0.204	-	-					0.028					
3.000	0.000	0.000	0.000	0.028	-	-	0.000	0.000	0.000	0.116	-	-			0.000	0.000	0.000	0.246	-	-	0.000	0.000	0.000	0.329	-	-					0.030					
3.200	0.000	0.000	0.000	0.007	-	-	0.000	0.000	0.000	0.066	-	-			0.000	0.000	0.000	0.425	-	-	0.000	0.000	0.000	0.479	-	-					0.032					
3.400	0.000	0.000	0.000	0.001	-	-	0.000	0.000	0.000	0.035	-	-			0.000	0.000	0.000	0.620	-	-	0.000	0.000	0.000	0.648	-	-					0.034					
3.600	0.000	0.000	0.000	0.001	-	-	0.000	0.000	0.000	0.018	-	-			0.000	0.000	0.000	0.820	-	-	0.000	0.000	0.000	0.832	-	-					0.036					
3.800	0.000	0.000	0.000	0.001	-	-	0.000	0.000	0.000	0.009	-	-			0.000	0.000	0.000	1.02	-	-	0.000	0.000	0.000	1.02	-	-					0.038					
Σύνολα:						2						0	0	0	0							3														
Αριθμός Πράξεων:						0						0	0									0.00														

Προϊόν Δανεισμού	Υποκείμενος Τίτλος	Πολυμερείς Συναλλαγές[1]				Διμερείς Συναλλαγές[2]		Δανεισμός Τίτλων μέσω ΟΤC[3]
		Ανοιχτές θέσεις[5]	Προσφερόμενη ποσότητα	Μ.Σ.Τ[4]	Όγκος συναλλαγών	Μ.Σ.Τ[4]	Όγκος συναλλαγών	Όγκος συναλλαγών
ALPHABOR	ALPHA ΥΠΗΡΕΣΙΩΝ ΣΥΜΜ (ΚΟ)	200	---	---	---	---	---	59,149,759
OTOELBOR	AUTOHELLAS (ΚΟ)	7,710	---	---	---	---	---	192,268
CENERBOR	CENERGY HOLDINGS (ΚΑ)	1,000	---	---	---	---	---	---
EEEBOR	COCA-COLA HBC AG (ΚΟ)	4,431	---	---	---	---	---	47,768
EUROBBOR	EUROBANK HOLDINGS (ΚΟ)	15,000	---	---	---	---	---	34,112,689
FFGRPBOR	FOLLI-FOLLIE (ΚΟ)	---	---	---	---	---	---	886,310
FOYRKBOR	FOURLIS ΣΥΜΜΕΤΟΧΩΝ (ΚΟ)	---	---	---	---	---	---	15,890
ELPEBOR	HELLENIQ ENERGY (ΚΟ)	---	---	---	---	---	---	354,281
INTRKBOR	INTRACOM HOLDINGS (ΚΟ)	---	---	---	---	---	---	---
INKATBOR	INTRAKAT (ΚΟ)	---	---	---	---	---	---	---
BELABOR	JUMBO (ΚΟ)	35,104	---	---	900	4.50%	---	206,729
LAMDABOR	LAMDA DEVELOPMENT(ΚΟ)	---	---	---	---	---	---	525,408
MIGBOR	MIG (ΚΟ)	1,950	---	---	---	---	---	40,179
QUALBOR	QUALITY & RELIABILITY (ΚΟ)	---	---	---	---	---	---	---
QUESTBOR	QUEST ΣΥΜΜΕΤΟΧΩΝ (ΚΟ)	1,808	---	---	---	---	---	58,355
TITCBOR	TITAN CEMENT (ΚΑ)	3,089	---	---	---	---	---	347,875
VIOBOR	VIOHALCO SA/NV (ΚΑ)	18,277	---	---	---	---	---	---
AVAXBOR	ΑΒΑΞ Α.Ε. (ΚΟ)	---	---	---	---	---	---	---
ADMIEBOR	ΑΔΜΗΕ ΣΥΜΜΕΤΟΧΩΝ Α.Ε. (ΚΟ)	---	---	---	---	---	---	389,153
AEGNBOR	ΑΕΡΟΠΟΡΙΑ ΑΙΓΑΙΟΥ (ΚΟ)	---	---	---	---	---	---	101,094
ALMYBOR	ΑΛΟΥΜΥΛ (ΚΟ)	---	---	---	---	---	---	---
GEKTERNABOR	ΓΕΚ ΤΕΡΝΑ (ΚΟ)	---	---	---	---	---	---	1,293
PPCBOR	ΔΕΗ (ΚΟ)	3,000	---	---	---	---	---	1,891,107
ETEBOB	ΕΘΝΙΚΗ ΤΡΑΠΕΖΑ (ΚΟ)	1,500	---	---	---	---	---	10,279,239
ELHABOR	ΕΛΒΑΛΧΑΛΚΟΡ (ΚΟ)	24,139	---	---	---	---	---	64,887
ELLAKTORBOR	ΕΛΛΑΚΤΩΡ (ΚΟ)	3,260	---	---	---	---	---	103,976
EXAEBOR	ΕΛΛΗΝ. ΧΡΗΜΑΤΙΣΤΗΡΙΑ-Χ.Α. (ΚΟ)	3,200	---	---	---	---	---	219,347
EYDAPBOR	ΕΥΔΑΠ (ΚΟ)	18,351	---	---	---	---	---	201,320
MOHBOR	ΜΟΤΟΡ ΟΪΛ (ΚΟ)	24,781	---	---	---	---	---	1,121,767
MYTILBOR	ΜΥΤΙΛΗΝΑΙΟΣ (ΚΟ)	15,622	---	---	---	---	---	182,038
PPABOR	ΟΛΠ (ΚΟ)	2,250	---	---	---	---	---	65,287

Σημειώσεις Προϊόντων Δανεισμού

[1] - Πολυμερείς Συμβάσεις Δανειοδοσίας των μεθόδων 8-1, 8-2 και 8-3-3 (σύμφ. Με Αποφ.17 ΔΣ του Χρηματιστηρίου).

[2] - Διμερείς Συμβάσεις Δανειοδοσίας των μεθόδων 8-3-1 και 8-3-2 (σύμφ. Με Αποφ. 20 ΔΣ του Χρηματιστηρίου).

[3] - Τα στοιχεία Συναλλαγές Δανεισμού Τίτλων μέσω ΟΤC δηλώνονται από τους χειριστές ΣΑΤ και αφορούν τις ποσότητες που έχουν καταγραφεί στο ΣΑΤ έως και τη προηγούμενη εργάσιμη ημέρα.

[4] - Μ.Σ.Τ: - Μέση Σταθμισμένη Τιμή (ως προς τα τεμάχια)

[5] - Τα στοιχεία αφορούν σε ανοιχτές θέσεις πριν την έναρξη της συνεδρίασης

Προϊόν Δανεισμού	Υποκείμενος Τίτλος	Πολυμερείς Συναλλαγές[1]					Διμερείς Συναλλαγές[2]		Δανεισμός Τίτλων μέσω OTC[3]
		Ανοιχτές θέσεις[5]	Προσφερόμενη ποσότητα	Μ.Σ.Τ[4]	Όγκος συναλλαγών	Μ.Σ.Τ[4]	Όγκος συναλλαγών	Μ.Σ.Τ[4]	Όγκος συναλλαγών
OPARBOR	ΟΠΑΠ (ΚΟ)	2,000	---	---	---	---	---	---	1,862,538
HTOBOR	ΟΤΕ (ΚΟ)	---	---	---	---	---	---	---	1,164,870
TREIRBOR	ΠΕΙΡΑΙΩΣ FINANCIAL HOLD (ΚΟ)	5,000	---	---	---	---	---	---	789,868
SARBOR	ΣΑΡΑΝΤΗΣ ΓΡ. (ΚΟ)	559	---	---	---	---	---	---	64,827
TENERGYBOR	ΤΕΡΝΑ ΕΝΕΡΓΕΙΑΚΗ (ΚΟ)	---	---	---	---	---	---	---	69,122

Σημειώσεις Προϊόντων Δανεισμού

[1] - Πολυμερείς Συμβάσεις Δανειοδοσίας των μεθόδων 8-1, 8-2 και 8-3-3 (σύμφ. Με Αποφ.17 ΔΣ του Χρηματιστηρίου).

[2] - Διμερείς Συμβάσεις Δανειοδοσίας των μεθόδων 8-3-1 και 8-3-2 (σύμφ. Με Αποφ. 20 ΔΣ του Χρηματιστηρίου).

[3] - Τα στοιχεία Συναλλαγές Δανεισμού Τίτλων μέσω OTC δηλώνονται από τους χειριστές ΣΑΤ και αφορούν τις ποσότητες που έχουν καταγραφεί στο ΣΑΤ έως και τη προηγούμενη εργάσιμη ημέρα.

[4] - Μ.Σ.Τ: - Μέση Σταθμισμένη Τιμή (ως προς τα τεμάχια)

[5] - Τα στοιχεία αφορούν σε ανοιχτές θέσεις πριν την έναρξη της συνεδρίασης

Κωδικό και ονομασίες Κλάδων Οικονομικής Δραστηριότητας του Χρηματιστηρίου Αθηνών

12003 - Διαπραγματεύσιμα Αμοιβαία Κεφάλαια	10101010 Υπηρεσίες Ηλεκτρονικών Υπολογιστών
10101015 Λογισμικό	10102030 Υλικό Υπολογιστών
15101010 Εξοπλισμός Τηλεπικοινωνιών	15102015 Υπηρεσίες Τηλεπικοινωνιών
20101010 Υγειονομικές Μονάδες	20101025 Υπηρεσίες Υγείας
20102010 Ιατρικός Εξοπλισμός	20103015 Φαρμακευτικά Προϊόντα
30101010 Τράπεζες	30202000 Διαφοροποιημένες Χρηματοοικονομικές Υπηρεσίες
30202010 Διαχείριση Κεφαλαίων & Θεματοφύλακες	30202015 Επενδυτικές Υπηρεσίες
30204000 Επενδυτικές Εταιρείες κλειστού τύπου	30302010 Γενικές Ασφάλειες
30302015 Μεσίτες Ασφαλίσεων	30302025 Ασφάλειες Ιδιοκτησίας & Ζημιών
35101010 Συμμετοχές & Ανάπτυξη Ακίνητης Περιουσίας	35101015 Υπηρεσίες Ακίνητης Περιουσίας
35102000 Διαφοροποιημένες Α.Ε.Ε.Α.Π.	35102030 Α.Ε.Ε.Α.Π. Επαγγελματικών Χώρων
40201040 Υπηρεσίες Ενοικίασης και Χρηματοδοτικής Μίσθωσης	40202010 Κατασκευή Κατοικιών
40202015 Έπιπλα	40202020 Οικιακές Συσκευές
40203040 Ηλεκτρονική Ψυχαγωγία	40203045 Παιχνίδια
40204020 Ρούχα και Αξεσουάρ	40301010 Ψυχαγωγία
40301030 Εκδόσεις	40301035 Ραδιοτηλεοπτικοί Φορείς
40401010 Διαφοροποιημένοι Έμποροι	40401020 Εμπόριο Ενδυμάτων
40401025 Εμπόριο Προϊόντων Οικιακής Βελτίωσης	40401030 Εξειδικευμένο Λιανικό Εμπόριο
40501010 Αεροπορικές Εταιρείες	40501015 Ταξίδια & Τουρισμός
40501020 Τυχερά Παιχνίδια	40501025 Ξενοδοχεία & Πανσιόν
45101015 Απόσταξη & Οινοπαραγωγή	45101020 Αναψυκτικά
45102010 Γεωργεία, Αλιεία, Εκτροφή και Φυτείες	45102020 Τρόφιμα
45103010 Καπνός	45201010 Λιανικό & Χονδρικό Εμπόριο Τροφίμων
45201020 Είδη Προσωπικής Φροντίδας	50101010 Κατασκευές
50101020 Κατασκευαστές Στέγασης & Επικαλύψεων	50101030 Τσιμέντα
50101035 Άλλα Οικοδομικά Υλικά	50202010 Ηλεκτρικά Εξαρτήματα
50203000 Διαφοροποιημένες Βιομηχανίες	50203015 Πλαστικά
50203030 Υλικά Συσκευασίας	50204000 Μηχανήματα Βιομηχανικού Εξοπλισμού
50204020 Μηχανήματα Κατασκευών	50205010 Προμηθευτές Βιομηχανίας
50205020 Υποστηρικτικές Υπηρεσίες προς Επιχειρήσεις	50205030 Υπηρεσίες Μαζικής Εκτύπωσης
50206015 Εμπορικά Οχήματα & Ανταλλακτικά	50206030 Θαλάσσιες Μεταφορές
50206060 Υπηρεσίες Μεταφορών	55101000 Διαφοροποιημένα Υλικά
55101020 Κλωστοϋφαντουργικά Προϊόντα	55102000 Ορυχεία
55102010 Σίδηρος & Χάλυβας	55102015 Μεταλλουργία
55102035 Αλουμίνιο	60101020 Διυλιστήρια & Εμπορία Πετρελαιοειδών
65101010 Εναλλακτική Ηλεκτρική Ενέργεια	65101015 Συμβατική Ηλεκτρική Ενέργεια
65102030 Ύδρευση	



ATHEX
Athens Stock Exchange

Λεωφ. Αθηνών 110 104 42 Αθήνα
110, Athinon Ave. GR 104 42 Athens
tel. (+30)210-33.66.800, fax (+30)210-33.66.101
www.athexgroup.gr