

23

Ημερήσιο Δελτίο
Συναλλακτικής Δραστηριότητας

Daily Official List
of Trading Activity

Παρασκευή, 2 Ιουνίου, 2023

Έτος: 144 Αύξων Αριθμός Συνεδρίασης: 103



ATHEXGROUP
Athens Exchange Group

Αποποίηση Ευθύνης:

Η εταιρεία Ελληνικά Χρηματιστήρια-Χρηματιστήριο Αθηνών Ανώνυμη Εταιρεία Συμμετοχών καταβάλλει κάθε δυνατή προσπάθεια ώστε να διασφαλίσει ότι οι πληροφορίες και τα λοιπά στοιχεία που εμφανίζονται στο Ημερήσιο Δελτίο Τιμών (Η.Δ.Τ.) είναι ορθά και πλήρη αλλά δεν έχει καμία ευθύνη για ενδεχόμενο λάθος ή παράλειψη στοιχείων και / ή ευθύνη σχετικά με την ακρίβεια, αξιοπιστία, επικαιροποίηση και πληρότητα των παραπάνω πληροφοριών και στοιχείων ή ευθύνη προερχόμενη άμεσα ή έμμεσα από την χρήση των παραπάνω πληροφοριών.

Η Εταιρία δεν έχει καμία ευθύνη για την ακρίβεια των στοιχείων που περιλαμβάνονται στις ανακοινώσεις των εισηγμένων εταιρειών. Πιθανές προσβολές δικαιωμάτων τρίτων από το περιεχόμενο των ανακοινώσεων συνιστούν αποκλειστική ευθύνη του αποστολέα των ανακοινώσεων.

Όλα τα αναγραφόμενα στο Η.Δ.Τ. στοιχεία παρέχονται μόνο για τους σκοπούς της πληροφόρησης και δεν συνιστούν παροχή επενδυτικών συμβουλών ή πρόσκληση για επένδυση σε κινητές αξίες που διαπραγματεύονται στο Χρηματιστήριο Αθηνών.

Αναγνωρίζεται και συμφωνείται ότι όλα τα δικαιώματα επί των πληροφοριών που εμφανίζονται στο Η.Δ.Τ. θα αποτελούν κυριότητα της εταιρίας και οποιοδήποτε άλλο δικαίωμα συμπεριλαμβανομένου του δικαιώματος πνευματικής ιδιοκτησίας, σήματος κλπ. ανήκουν στο Χρηματιστήριο Αθηνών.

Τα ανωτέρω στοιχεία αποτελούν ιδιοκτησία της Εταιρίας και προστατεύονται σύμφωνα με τις διατάξεις περί πνευματικής ιδιοκτησίας. Απαγορεύεται α) η με οποιοδήποτε τρόπο ή μέσο αναπαραγωγή, αναδημοσίευση, τροποποίηση, αντιγραφή, πώληση, μετάδοση ή διανομή του συνόλου ή μέρους τους, χωρίς αναφορά στην πηγή και β) η εμπορική εκμετάλλευση των στοιχείων από τρίτους.

Η Εταιρία δεν φέρει καμία ευθύνη προερχόμενη άμεσα ή έμμεσα από χρήση ή τυχόν αλλοίωση των ανωτέρω στοιχείων όταν αυτά χρησιμοποιούνται από

Ελληνικά Χρηματιστήρια - Χρηματιστήριο Αθηνών Α.Ε. Συμμετοχών

Λεωφόρος Αθηνών 110, 10442 Αθήνα, Τηλ: (210) 33.66.800, Fax: (210) 32.13.938

www.athexgroup.gr

Χρηματιστηριακό Κέντρο Θεσσαλονίκης

Κατούνη 16-18, Θεσ/νίκη 546 25, Τηλ: (2310) 567.667, Fax: (2310) 530.455

Συνεγγυητικό Κεφάλαιο Εξασφάλισης Επενδυτικών Υπηρεσιών

Φειδίου 14-16, Αθήνα 106 78, Τηλ: (210) 33.04.682, Fax: (210) 33.04.155

Επιτροπή Κεφαλαιαγοράς

Κολοκοτρώνη 1 & Σταδίου 1, Αθήνα 105 62, Τηλ: (210) 33.77.100, Fax: (210) 33.77.173

Πίνακας Περιεχομένων**Ενότητα 1: Στατιστικά Στοιχεία Χρεογράφων, Παραγώγων και Δανεισμού**

Οι Αγορές Χρεογράφων Παραγώγων Δανεισμού
Χρηματιστηριακοί Δείκτες
Αναλυτικά Στοιχεία Συναλλαγών Αγοράς Χρεογράφων
Στοιχεία Συναλλαγών Κλάδων Χρηματιστηρίου Αθηνών & Χρηματοοικονομικών Προϊόντων (Δ.Α.Κ.)
Οι 10 Μετοχές με τη μεγαλύτερη Άνοδο & Πτώση
Αναλυτικά Στοιχεία Συναλλαγών Αγοράς Παραγώγων

Ενότητα 2: Αναλυτικά Στοιχεία Συναλλαγών Χρεογράφων

Αναλυτικά Στοιχεία Συναλλαγών Χρεογράφων
Σημειώσεις Χρεογράφων

Ενότητα 3: Στοιχεία Συναλλαγών Χρεογράφων

Στοιχεία Συναλλαγών Πακέτων
Στοιχεία Συναλλαγών Δικαιωμάτων

Στοιχεία Δανεισμού Τίτλων
Στοιχεία Συναλλαγών Εκποιήσεων
Στοιχεία Συναλλαγών Εκποιήσεων Ενσώματων Ονομαστικών Μετοχών
Στοιχεία Ενεργητικού Διαπραγματεύσιμων Αμοιβαίων Κεφαλαίων (Δ.Α.Κ.)
Χαρακτηριστικά Διαπραγματεύσιμων Αμοιβαίων Κεφαλαίων (Δ.Α.Κ.)

Ενότητα 4: Ανακοινώσεις**Ενότητα 5: Ομόλογα Διαπραγματεύσιμα στην Αγορά Αξιών Σταθερού Εισοδήματος**

Ομολογιακά Δάνεια Επιχειρήσεων – Οργανωμένη Αγορά (Μετατρέψιμα)
Ομολογιακά Δάνεια Επιχειρήσεων – Οργανωμένη Αγορά (Μη Μετατρέψιμα)
Ομόλογα Ελληνικού Δημοσίου
Έντοκα Γραμμάτια & Zero Coupon Ομόλογα Ελληνικού Δημοσίου
Ομόλογα Ελληνικού Δημοσίου Διαπραγματεύσιμα με τη Μέθοδο Εκφώνησης - Αντιφώνησης
Ομόλογα Κρατικών Τραπεζών

Ενότητα 6: Πρόσθετα Στοιχεία Ενημέρωσης

Πίνακας Μελών Χρηματιστηρίου Αθηνών και Μελών ΕΤ.ΕΚ.
Πίνακας Μετοχών Υπό Ειδική Διαπραγμάτευση
Γνωστοποιήσεις Συναλλαγών - Κατάλογος Υπόχρεων Προσώπων

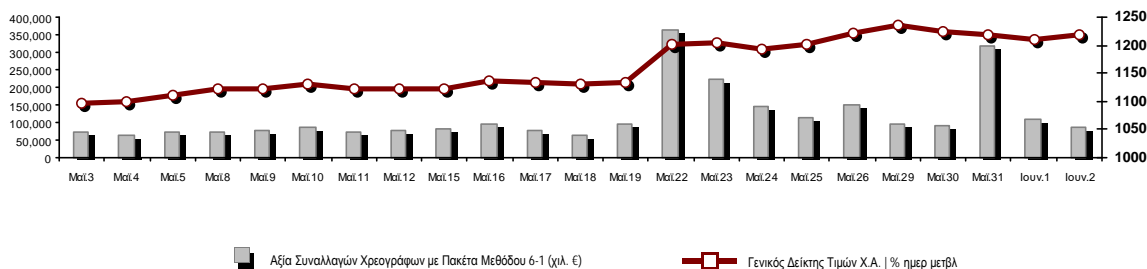
Ενότητα 7: Αναλυτικά Στοιχεία Συναλλαγών Αγοράς Παραγώγων

Συμβόλαια Μελλοντικής Εκπλήρωσης σε Δείκτες
Συμβόλαια Μελλοντικής Εκπλήρωσης σε Μετοχές
Δικαιώματα Προαίρεσης σε Δείκτες
Δικαιώματα Προαίρεσης σε Μετοχές
Στοιχεία Συναλλαγών Προϊόντων Δανεισμού

Παράρτημα Α: Κωδικοί και ονομασίες Κλάδων Οικονομικής Δραστηριότητας του Χρηματιστηρίου Αθηνών

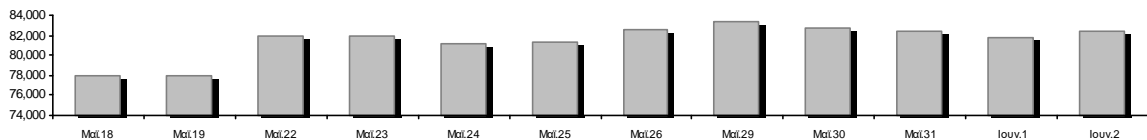
Οι Αγορές Χρεογράφων Παραγώγων Δανεισμού

Γενικός Δείκτης Τιμών και Αξία Συναλλαγών Μετοχών και Παραγώγων

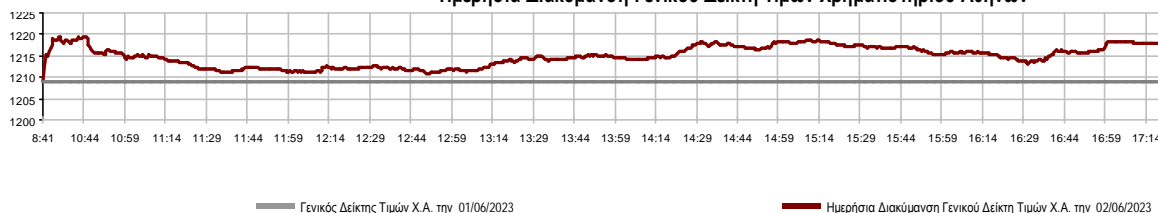


Κεφαλαιοποίηση Χ.Α. (εκατ. €) **:	82,432.09		Συνολικές Ανοικτές Θέσεις σε Παράγωγα	495,578
Ημερήσια μεταβολή: εκατ. € %	611.24	0.75%	Ανοικτές θέσεις σε ΣΜΕ επί Δεικτών % ημερ μετβλ	8,519 3.01%
Μέση ετήσια Κεφ/ποίηση: εκατ. € % Μετβλ. Μέση προηγ. έτος	74,046.06	17.42%	Ανοικτές θέσεις σε ΣΜΕ επί μετοχών % ημερ μετβλ	484,520 2.45%
Γενικός Δείκτης Τιμών Χ.Α. % ημερ μετβλ	1,217.86	0.73%	Ανοικτές θέσεις σε Δικαιώματα επί Δεικτών % ημερ μετβλ	1,637 1.87%
Κεφαλαιοποίηση Γενικού Δείκτη (εκατ. €)	75,135.72		Ανοικτές θέσεις σε Δικαιώματα επί μετοχών % ημερ μετβλ	902 7.77%
Ημερήσια μεταβολή (εκατ. €)	615.90			
Αξία Συναλλαγών Χρεογράφων με Πακέτα Μεθόδου 6-1 (χιλ. €)	86,787.42		Πλήθος Συμβολαίων Παραγώγων:	29,379
Ημερήσια μεταβολή: %	-23,627.50	-21.40%	Ημερήσια μεταβολή: τμχ %	-11,689 -28.46%
Μέση Αξία Συν/γών ΥΙD: χιλ. € % Μετβλ Μέση προηγ. έτος	106,981.99	48.07%	Μέσος Όγκος Συμβ. ΥΙD: % Μετβλ Μέσο προηγ. Έτος	45,847 33.47%
Αξία Συναλλαγών Πακέτων Μεθόδου 6-1 (χιλ. €)	9,851.56		Πλήθος Πράξεων Παραγώγων:	1,499
Αξία Συναλλαγών Πακέτων Μεθόδου 6-2 & 6-3 (χιλ. €)	0.00		Ημερήσια μεταβολή: πλήθος %	-867 -36.64%
Αξία Συναλλαγών Ομολόγων (χιλ.€)	652.32		Μέσο Πλήθος Πράξεων ΥΙD: % Μετβλ Μέσο προηγ. Έτος	2,392 16.43%
Όγκος Συναλλαγών Χρεογράφων με Πακέτα Μεθόδου 6-1 (χιλ. Τμχ)	23,027.48		Συνολικές Ανοικτές Θέσεις σε Δανεισμό	207,715
Ημερήσια μεταβολή: χιλ. τμχ %	-2,543.25	-9.95%	Ημερήσια μεταβολή: τμχ %	-1,929 -0.92%
Μέσος Όγκος Συν/γών ΥΙD: % Μετβλ Μέσο προηγ. Έτος	39,974.09	41.00%	Πλήθος Συναλλαγών Δανεισμού (Πολυμερής/Διμερής)	1,005
Όγκος Συναλλαγών Πακέτων Μεθόδου 6-1 (χιλ. Τεμάχια)	2,852.69		Ημερήσια μεταβολή: τμχ %	405
Όγκος Συναλλαγών Πακέτων Μεθόδου 6-2 & 6-3 (χιλ. Τεμάχια)	0.00		Πλήθος Πολυμερών Συναλλαγών	1,005
Όγκος Συναλλαγών Ομολόγων	702,000		Πλήθος Διμερών Συναλλαγών	0
Πλήθος Πράξεων Χρεογράφων με Πακέτα Μεθόδου 6-1	30,282		Πλήθος Πράξεων Δανεισμού:	10
Ημερήσια μεταβολή: πλήθος %	-10,132	-25.07%	Ημερήσια μεταβολή: %	1
Μέσο Πλήθος Πράξεων ΥΙD: % Μετβλ Μέσο προηγ. Έτος	36,203	23.07%	Πλήθος Πράξεων Πολυμερών Συναλλαγών	10
Πλήθος πακέτων Μεθόδου 6-1	15		Πλήθος Πράξεων Διμερών Συναλλαγών	0
Πλήθος πακέτων Μεθόδου 6-2 & 6-3	0			
Πλήθος συναλλαγών Ομολόγων	158			

Κεφαλαιοποίηση Χ.Α. (εκατ. €) **



Ημερήσια Διακύμανση Γενικού Δείκτη Τιμών Χρηματιστηρίου Αθηνών



Χρηματιστηριακοί Δείκτες

Όνομασία Δείκτη	02/06/2023	01/06/2023	Δ μον.	Δ %	Κατώτερη	Ανώτερη	Κατ.έτους	Ανωτ.έτους	Ετησ. μεταβ.
Γενικός Δείκτης Τιμών Χ.Α.	1,217.86 #	1,209.05	8.81	0.73%	1,209.05	1,219.39	929.79	1,240.22	30.98% #
Δείκτης ATHEX ESG	1,385.17 #	1,371.90	13.27	0.97%	1,371.90	1,385.56	1,057.52	1,414.46	30.96% #
FTSE/Χ.Α. Large Cap	2,953.60 #	2,923.64	29.96	1.02%	2,923.64	2,954.57	2,250.77	3,018.91	31.18% #
FTSE/Χ.Α. Mid Cap	1,814.09 #	1,810.87	3.22	0.18%	1,808.35	1,821.91	1,411.43	1,841.98	28.53% #
FTSE/Χ.Α. Υψηλής Μερισματικής Απόδοσης	3,660.04 #	3,648.77	11.27	0.31%	3,648.62	3,672.23	3,028.28	3,751.69	20.86% #
FTSE/Χ.Α. Διεθνούς Δραστηριοποίησης Plus	3,429.53 #	3,401.19	28.34	0.83%	3,400.05	3,432.24	2,616.09	3,462.68	31.09% #
FTSE/Χ.Α. Mid & Small Cap Θεμελιωδών Μεγεθών	5,210.17 #	5,194.48	15.69	0.30%	5,184.97	5,233.71	4,353.12	5,233.71	18.53% #
Δείκτης ATHEX Select Plus	4,014.06 €	4,014.66	-0.60	-0.01%	4,009.03	4,032.52	3,071.06	4,104.86	30.71% #
Δείκτης ATHEX Select	6,058.91 #	6,026.43	32.48	0.54%	6,015.14	6,076.86	4,343.88	6,093.13	39.48% #
FTSE/Χ.Α. Δείκτης Αγοράς	704.04 #	697.34	6.70	0.96%	697.34	704.19	539.21	717.93	30.53% #
Δείκτης Συνολικής Απόδοσης Γενικού Δείκτη Χ.Α.	2,167.67 #	2,152.00	15.67	0.73%	2,152.00	2,170.40	1,641.17	2,207.13	32.08% #
FTSE/Χ.Α. Large Cap Συνολικής Απόδοσης	4,779.34 #	4,713.09	66.25	1.41%			3,623.42	4,843.28	32.72% #
FTSE/Χ.Α. Mid Cap Συνολικής Απόδοσης	2,396.11 #	2,391.86	4.25	0.18%			1,881.61	2,426.92	28.98% #
Ελληνικός Δείκτης Mid & Small Cap	1,739.94 #	1,735.32	4.62	0.27%	1,734.35	1,745.70	1,365.14	1,768.80	27.46% #
FTSE/Χ.Α. Τράπεζες	963.09 #	952.81	10.28	1.08%	952.81	969.59	640.09	1,024.93	50.35% #
FTSE/Χ.Α. Ασφάλειες	2,828.05 #	2,782.19	45.86	1.65%	2,721.05	2,881.56	2,652.26	3,042.07	-3.65% €
FTSE/Χ.Α. Χρηματοοικονομικές Υπηρεσίες	1,260.29 €	1,271.90	-11.61	-0.91%	1,260.29	1,287.42	672.72	1,375.02	83.87% #
FTSE/Χ.Α. Βιομηχανικά Προϊόντα & Υπηρεσίες	6,646.32 #	6,588.55	57.77	0.88%	6,567.73	6,671.43	4,603.86	6,792.48	43.29% #
FTSE/Χ.Α. Εμπόριο	1,248.94 #	1,248.25	0.69	0.06%	1,231.00	1,257.92	901.21	1,284.98	38.58% #
FTSE/Χ.Α. Ακίνητης Περιουσίας	4,206.34 €	4,280.93	-74.59	-1.74%	4,206.10	4,321.75	3,750.22	4,461.05	3.27% #
FTSE/Χ.Α. Καταναλωτικά Προϊόντα & Υπηρεσίες	12,825.03 #	12,545.36	279.67	2.23%	12,493.80	12,825.03	8,974.47	13,239.61	40.05% #
FTSE/Χ.Α. Τρόφιμα & Ποτά	10,453.61 #	10,378.29	75.32	0.73%	10,313.54	10,472.12	8,101.49	11,188.59	23.47% #
FTSE/Χ.Α. Πρώτες Ύλες	8,417.40 #	8,264.71	152.69	1.85%	8,264.71	8,417.40	6,463.31	8,543.17	29.71% #
FTSE/Χ.Α. Κατασκευές & Υλικά	4,134.37 #	4,128.19	6.18	0.15%	4,101.88	4,151.68	3,204.90	4,211.31	29.00% #
FTSE/Χ.Α. Ενέργεια	5,283.92 €	5,330.24	-46.32	-0.87%	5,266.71	5,397.95	4,780.16	5,856.79	5.05% #
FTSE/Χ.Α. Ταξίδια & Αναψυχή	2,787.05 #	2,746.96	40.09	1.46%	2,746.96	2,800.74	2,196.17	2,875.50	25.70% #
FTSE/Χ.Α. Τεχνολογία	2,581.45 #	2,562.83	18.62	0.73%	2,562.83	2,585.94	2,047.81	2,587.56	25.67% #
FTSE/Χ.Α. Τηλεπικοινωνίες	4,093.01 #	4,042.92	50.09	1.24%	4,042.92	4,104.25	3,511.53	4,391.80	0.52% #
FTSE/Χ.Α. Υπηρεσίες Κοινής Ωφέλειας	5,792.87 #	5,704.83	88.04	1.54%	5,692.70	5,792.87	4,598.77	5,900.30	25.97% #
FTSE/Χ.Α. Υγεία	407.57 €	414.36	-6.79	-1.64%	407.57	414.36	390.59	469.84	-2.70% €
FTSE/Χ.Α. Προσωπικά Προϊόντα	7,392.00 €	7,447.73	-55.73	-0.75%	7,389.86	7,540.90	6,441.87	7,905.24	11.89% #
Δείκτης Όλων των Μετοχών Χ.Α.	287.97 #	285.81	2.16	0.76%	287.97	287.97	231.11	291.43	25.07% #
MSCI GREECE REBASED	4,662.63 #	4,603.68	58.95	1.28%	4,603.68	4,664.27	4,125.04	4,807.36	---
Ελληνικός Δείκτης Εταιρικών Ομολόγων	123.49 #	123.32	0.17	0.13%			118.78	123.49	3.78% #
Ελληνικός Δείκτης Τιμών Εταιρικών Ομολόγων	88.20 #	88.09	0.11	0.13%			85.96	88.20	2.29% #

Σημείωση 1: Το κλείσιμο των Δεικτών FTSE/Med 100, Ελληνικός Δείκτης Εταιρικών Ομολόγων και, Ελληνικός Δείκτης Τιμών Εταιρικών Ομολόγων αφορούν την συνεδρίαση της 31/05/2023.

Σημείωση 2: Ο Ελληνικός Δείκτης Mid & Small Cap είναι Customized δείκτης υπολογιζόμενος από το Χρηματιστήριο Αθηνών.

Αναλυτικά Στοιχεία Συναλλαγών Αγοράς Χρεογράφων

	Όλα τα Χρεόγραφα	Κύρια Αγορά	Επιτήρηση	Διαπραγματεύσιμα Αμοιβαία Κεφάλαια
Σύνολα	120	107	12	1
Ανοδικές / Καθοδικές / Σταθερές:	67 / 38 / 15	61 / 33 / 13	5 / 5 / 2	1 / 0 / 0
Κεφαλαιοποίηση Χ.Α. (εκατ €) **	82,432.09	82,072.07	360.02	
Μέση Ημερήσια Αξία Συν/γών (χιλ. €)	106,981.99	106,733.80	253.95	39.27
Αξία Συναλλαγών	86,787.42	86,613.64	173.75	0.03
Κύριος Πίνακας:	76,935.86	76,762.08	173.75	0.03
Προσυμφωνημένων Συναλλαγών 6_1_2_3:	9,851.56	9,851.56	0.00	0.00
Πίνακας Εκποιήσεων:	0.00	0.00	0.00	0.00
Πίνακας Ειδικών Όρων:	0.00	0.00	0.00	0.00
Μέσος Ημερήσιος Όγκος Συναλλαγών	39,974,091	38,828,218	1,152,308	1,490
Όγκος Συναλλαγών	23,027,481	22,130,360	897,120	1
Κύριος Πίνακας:	20,174,796	19,277,675	897,120	1
Προσυμφωνημένων Συναλλαγών 6_1_2_3:	2,852,685	2,852,685	0	0
Πίνακας Εκποιήσεων:	0	0	0	0
Πίνακας Ειδικών Όρων:	0	0	0	0
Μέσο Ημερήσιο Πλήθος Πράξεων	36,203	35,954	246	3
Αριθμός Πράξεων	30,282	30,044	237	1
Κύριος Πίνακας:	30,267	30,029	237	1
Προσυμφωνημένων Συναλλαγών 6_1_2_3:	15	15	0	0
Πίνακας Εκποιήσεων:	0	0	0	0
Πίνακας Ειδικών Όρων:	0	0	0	0

Στοιχεία Συναλλαγών Κλάδων Χρηματιστηρίου Αθηνών & Χρηματοοικονομικών Προϊόντων (Δ.Α.Κ.)

Κωδικός	Κλάδοι	Ανοδικές / Καθοδικές / Σταθερές	Αριθμός Πράξεων	Όγκος Συναλλαγών	Αξία Συναλλαγών	% στη Συνολική Αξία
12000	- Χρηματοοικονομικά Προϊόντα	1 / 0 / 0	1	1	29.80	0.00%
3510	- Ακίνητη Περιουσία	3 / 3 / 4	1,048	429,991	2,200,525.23	2.54%
3030	- Ασφάλειες	1 / 0 / 0	7	618	2,282.48	0.00%
5020	- Βιομηχανικά Προϊόντα & Υπηρεσίες	11 / 5 / 0	2,570	1,355,364	5,804,780.44	6.69%
4040	- Εμπόριο	2 / 2 / 1	345	78,347	288,713.50	0.33%
6010	- Ενέργεια	1 / 2 / 1	1,957	280,120	5,023,814.06	5.79%
4020	- Καταναλωτικά Προϊόντα & Υπηρεσίες	2 / 4 / 0	1,532	265,705	4,739,642.41	5.46%
5010	- Κατασκευές & Υλικά Κατασκευών	7 / 5 / 2	1,655	637,523	1,519,911.33	1.75%
4030	- Μέσα Ενημέρωσης	1 / 0 / 0	2	500	272.00	0.00%
4520	- Προσωπική Φροντίδα, Φάρμακα & Παντοπωλεία	1 / 2 / 0	129	93,523	606,665.29	0.70%
5510	- Πρώτες Ύλες	13 / 1 / 2	883	274,924	917,005.96	1.06%
4050	- Ταξίδια και Αναψυχή	4 / 2 / 1	2,988	956,247	11,000,787.50	12.68%
1010	- Τεχνολογία	5 / 4 / 1	1,433	402,034	1,739,865.07	2.00%
1510	- Τηλεπικοινωνίες	2 / 0 / 0	2,321	837,493	12,244,731.25	14.11%
3010	- Τράπεζες	4 / 2 / 0	9,553	16,162,164	31,778,378.47	36.62%
4510	- Τρόφιμα, Ποτά & Καπνοβιομηχανίες	3 / 1 / 1	193	28,997	522,272.51	0.60%
2010	- Υγεία	1 / 2 / 0	85	108,823	58,717.41	0.07%
6510	- Υπηρεσίες Κοινής Ωφέλειας	4 / 1 / 0	2,993	860,638	7,070,862.39	8.15%
3020	- Χρηματοοικονομικές Υπηρεσίες	1 / 2 / 2	587	254,469	1,268,162.44	1.46%

Οι 10 Μετοχές με τη μεγαλύτερη Άνοδο & Πτώση

Κύρια Αγορά

Μετοχές με τη μεγαλύτερη Θετική μεταβολή τιμής	Τιμή κλεισ.	Μεταβ.	Μετοχές με τη μεγαλύτερη Αρνητική μεταβολή τιμής	Τιμή κλεισ.	Μεταβ.
ΕΥΡΩΣΥΜΒΟΥΛΟΙ (ΚΟ)	0.71	6.93% #	AUSTRIACARD (ΚΑ)	13.7	-5.52% α
INTERTEK (ΚΟ)	1.12	6.16% #	ΕΛΛΑΚΤΩΡ (ΚΟ)	2.19	-3.52% α
MERMEREN KOMB. A.D. PR. (ΕΛΠ)	35.4	4.12% #	LAMDA DEVELOPMENT(ΚΟ)	6.21	-2.21% α
MEVACO (ΚΟ)	4.18	3.98% #	AUTOHELLAS (ΚΟ)	13.76	-1.71% α
ALPHA ΥΠΗΡΕΣΙΩΝ ΣΥΜΜ (ΚΟ)	1.414	3.02% #	ΟΛΘ (ΚΟ)	24.2	-1.63% α
VIOTALCO SA/NV (ΚΑ)	5.75	2.86% #	LAVIPHARM (ΚΟ)	0.468	-1.47% α
PROFILE (ΚΟ)	4.08	2.77% #	ΕΛΛΗΝ. ΧΡΗΜΑΤΙΣΤΗΡΙΑ-Χ.Α. (ΚΟ)	4.84	-1.43% α
JUMBO (ΚΟ)	22.6	2.73% #	QUALITY & RELIABILITY (ΚΟ)	0.7	-1.13% α
ΡΕΒΟΪΛ (ΚΟ)	1.435	2.50% #	ΜΟΤΟΡ ΟΪΛ (ΚΟ)	23.1	-1.11% α
ΤΕΡΝΑ ΕΝΕΡΓΕΙΑΚΗ (ΚΟ)	20.22	1.97% #	ΣΑΡΑΝΤΗΣ ΓΡ. (ΚΟ)	7.4	-0.94% α

Μετοχές με τη μεγαλύτερη Αξία Συναλλαγών	Αξία (χιλ. €)	Μεταβ.	Μετοχές με το μεγαλύτερο Όγκο Συναλλαγών	Όγκος	Μεταβ.
ΟΤΕ (ΚΟ)	12,239.28	1.24% #	ALPHA ΥΠΗΡΕΣΙΩΝ ΣΥΜΜ (ΚΟ)	7,081,176	3.02% #
ΟΠΑΠ (ΚΟ)	10,306.63	1.59% #	EUROBANK HOLDINGS (ΚΟ)	5,968,903	-0.41% α
ALPHA ΥΠΗΡΕΣΙΩΝ ΣΥΜΜ (ΚΟ)	9,885.63	3.02% #	ΠΕΙΡΑΙΩΣ FINANCIAL HOLD (ΚΟ)	1,690,671	0.29% #
EUROBANK HOLDINGS (ΚΟ)	8,758.02	-0.41% α	ΕΘΝΙΚΗ ΤΡΑΠΕΖΑ (ΚΟ)	1,404,532	1.50% #
ΕΘΝΙΚΗ ΤΡΑΠΕΖΑ (ΚΟ)	8,129.01	1.50% #	ΟΤΕ (ΚΟ)	836,698	1.24% #
ΠΕΙΡΑΙΩΣ FINANCIAL HOLD (ΚΟ)	4,733.65	0.29% #	ΟΠΑΠ (ΚΟ)	643,888	1.59% #
ΜΟΤΟΡ ΟΪΛ (ΚΟ)	4,578.90	-1.11% α	ΔΕΗ (ΚΟ)	367,785	1.59% #
JUMBO (ΚΟ)	4,263.03	2.73% #	ΑΔΜΗΕ ΣΥΜΜΕΤΟΧΩΝ Α.Ε. (ΚΟ)	307,539	0.52% #
ΜΥΤΙΛΗΝΑΙΟΣ (ΚΟ)	4,140.48	0.90% #	ΕΥΡΩΣΥΜΒΟΥΛΟΙ (ΚΟ)	301,551	6.93% #
ΔΕΗ (ΚΟ)	3,600.26	1.59% #	LAMDA DEVELOPMENT(ΚΟ)	301,168	-2.21% α

Σημείωση: Απεικονίζονται οι Μετοχές που δεν ανήκουν στην Κατηγορία Επιτήρησης και πραγματοποιήσαν κατά τη διάρκεια της συνεδρίασης Αξία Συναλλαγών μεγαλύτερη από 10,000 Ευρώ.

Αναλυτικά Στοιχεία Συναλλαγών Αγοράς Παραγώγων

	Αριθμός Πράξεων	Όγκος	Ανοικτές θέσεις
Σ.Μ.Ε. σε Δείκτες	147	1,093	8,519
FTSE/X.A. Τράπεζες	1	5	1,843
FTSE/X.A. Large Cap	135	668	6,492
MSCI GREECE REBASED	11	420	184
Σ.Μ.Ε. σε Μετοχές	1,348	28,262	484,520
ΑΔΜΗΕ ΣΥΜΜΕΤΟΧΩΝ Α.Ε. (ΚΟ)	28	191	14,481
ΑΕΡΟΠΟΡΙΑ ΑΙΓΑΙΟΥ (ΚΟ)	6	21	2,001
ΑΛΡΗΑ ΥΠΗΡΕΣΙΩΝ ΣΥΜΜ (ΚΟ)	267	14,654	213,327
ΑΥΤΟΗΕΛΛΑΣ (ΚΟ)	2	5	91
ΑΒΑΞ Α.Ε. (ΚΟ)	23	35	473
COCA-COLA HBC AG (ΚΟ)	3	7	233
CENERGY HOLDINGS (ΚΑ)	8	18	5,698
ΕΛΛΑΚΤΩΡ (ΚΟ)	5	28	1,070
ΕΛΒΑΛΧΑΛΚΟΡ (ΚΟ)	14	86	1,558
EUROBANK HOLDINGS (ΚΟ)	171	5,514	49,016
ΕΥΔΑΠ (ΚΟ)	3	7	565
FOURLIS ΣΥΜΜΕΤΟΧΩΝ (ΚΟ)	3	3	945
ΓΕΚ ΤΕΡΝΑ (ΚΟ)	4	17	8,137
ΕΛΛΗΝ. ΧΡΗΜΑΤΙΣΤΗΡΙΑ-Χ.Α. (ΚΟ)	47	360	2,849
HELLENIC ENERGY (ΚΟ)	11	30	1,578
INTRACOM HOLDINGS (ΚΟ)	4	11	4,733
INTRAKAT (ΚΟ)	3	8	11,198
JUMBO (ΚΟ)	5	5	408
LAMDA DEVELOPMENT(ΚΟ)	49	186	5,696
MIG (ΚΟ)	12	77	1,280
ΜΟΤΟΡ ΟΪΛ (ΚΟ)	84	359	1,964
ΜΥΤΙΛΗΝΑΙΟΣ (ΚΟ)	43	201	2,530
ΕΘΝΙΚΗ ΤΡΑΠΕΖΑ (ΚΟ)	142	1,167	22,306
ΟΠΑΠ (ΚΟ)	13	80	1,733
ΟΤΕ (ΚΟ)	107	487	12,631
ΟΛΠ (ΚΟ)	2	136	356
ΠΕΙΡΑΙΩΣ FINANCIAL HOLD (ΚΟ)	179	4,088	77,121
ΔΕΗ (ΚΟ)	52	318	22,481
QUEST ΣΥΜΜΕΤΟΧΩΝ (ΚΟ)	3	11	201
ΤΕΡΝΑ ΕΝΕΡΓΕΙΑΚΗ (ΚΟ)	31	91	12,263
TITAN CEMENT (ΚΑ)	2	2	510
VIOHALCO SA/NV (ΚΑ)	22	59	5,087
Δικαιώματα σε Δείκτες	3	22	1,637
FTSE/X.A. Large Cap	3	22	1,637
Δικαιώματα σε Μετοχές	1	2	902
ΑΛΡΗΑ ΥΠΗΡΕΣΙΩΝ ΣΥΜΜ (ΚΟ)	0	0	24
ΕΘΝΙΚΗ ΤΡΑΠΕΖΑ (ΚΟ)	0	0	287
ΟΠΑΠ (ΚΟ)	0	0	115
ΟΤΕ (ΚΟ)	0	0	30
ΠΕΙΡΑΙΩΣ FINANCIAL HOLD (ΚΟ)	0	0	5
ΔΕΗ (ΚΟ)	1	2	441
Συνολική Δραστηριότητα	1,499	29,379	495,578

Ημερήσιο Δελτίο Τιμών

Έτος: 144 Αύξων Αριθμός Συνεδρίασης: 103

Ενότητα 2: Αναλυτικά Στοιχεία Συναλλαγών Χρεογράφων

Παρασκευή, 2 Ιουνίου, 2023

Πληθος Χρεογράφων	Ονομ. Αξία	Μερίσματα [1]			Ημερ. Τελευτ. Αποκοπής		Σημ.	Χρεόγραφα	Τιμή κλεισίματος	% μεταβ.	Προηγ. Κλείσιμο- ημ/νία	Άνοιγμα	Κατωτ Τιμή	Ανωτ Τιμή	Τελ Σταθμ Τιμή	Τελευταία ζήτηση [7]	Τελευταία προσφορά [7]	P/E μετά φ. Χρήσιμ	Όγκος	Πράξεις	Αξία Συναλλαγών[8]	Χ.Α. Εταιρείας (χιλ. €) [3,5]	Χαμηλό έτους	Υψηλό έτους	Κλάδος [4]	
		2020	2021	2022	Μέρισμα [2]	Δικαίωμα																				
7,125,216	0.650	---	---	---	01/07/2005	14/12/1999	4955	ΚΡΕΚΑ (ΚΟ)	0.28	---	0.28	06/04/2023	---	---	---	---	---	---	---	---	---	---	1,995.06	0.17	0.43	45102010
7,734,375	1.00	---	---	---	09/07/2007	07/01/2011	5277	ΛΙΒΑΝΗ ΕΚΔΟΤ. ΟΡΓ. (ΚΟ)	0.125	---	0.125	28/04/2023	---	---	---	---	---	---	---	---	---	---	966.80	0.12	0.18	40301030

Σημειώσεις Χρεογράφων

Κωδικός	Κείμενο σημείωσης
()	- Προσαρμοσμένα Μέρισματα λόγω διανομής Δωρεάν μετοχών.
*	- Τελευταία προσαρμοσμένη τιμή κλεισίματος.
[1]	- Καθαρά μερίσματα.
[2]	- Στη στήλη "Ημερ. Αποκοπής τελευταίου δικαιώματος" αναφέρεται η Ημερομηνία εισαγωγής για Νέες Εταιρείες.
[3]	- Η Χρηματιστηριακή αξία αναφέρεται στο σύνολο των μετοχών
[4]	- Η κωδικοποίηση των Κλάδων Οικονομικής Δραστηριότητας του Χ.Α. παρουσιάζονται στο Παράρτημα Α
[5]	- Η Χρηματιστηριακή Αξία αναφέρεται στο σύνολο των κατηγοριών μετοχών (εφόσον έχουν εισαχθεί περισσότερες της μιας κατηγορίες) και δεν αναφέρεται σε επιμέρους κατηγορίες μετοχών μιας εταιρείας.
[6]	- P/E μεγαλύτερο του 100
[7]	- Τελευταία εικόνα του Βιβλίου Εντολών πριν το τέλος της συνεδρίασης
[8]	- Στην Αξία Συναλλαγών των Μετοχών περιλαμβάνονται όλοι οι τύποι Πακέτων
4750	- Μεταφορά στην Κατηγορία Επιτήρησης από 8/4/2011.
4955	- Μεταφορά στην Επιτήρηση από 5/4/2013.
4957	- Μεταφορά στην Επιτήρηση από 5/4/2013.
4958	- Μεταφορά στην Επιτήρηση από 5/4/2013.
4959	- Μεταφορά στην Επιτήρηση από 5/4/2013.
5093	- Μεταφορά στην Κατηγορία Επιτήρησης από 8/4/2015.
5141	- Μεταφορά στην Κατηγορία Επιτήρησης από 10/05/2017.
5160	- Μεταφορά στην Κατηγορία Επιτήρησης από 15/04/2016.
5165	- Μεταφορά στην Κατηγορία Επιτήρησης από 15/02/2018.
5179	- Αναστολή διαπραγμάτευσης από 25/05/2018.
5193	- Μεταφορά στην κατηγορία Επιτήρησης από 25/10/2018.
5197	- Μεταφορά στην κατηγορία Επιτήρησης από 07/11/2018.
5216	- Αναστολή διαπραγμάτευσης από 01/10/2019.
5232	- Μεταφορά στην Κατηγορία Επιτήρησης από 08/04/2011.
5233	- Αναστολή διαπραγμάτευσης από 13/05/2020.
5248	- Μεταφορά στην κατηγορία Επιτήρησης από 06/09/2011.
5253	- Μεταφορά στην Επιτήρηση από 14/5/2021.
5275	- Μεταφορά στη Κατηγορία Επιτήρησης από 09/07/2020.
5277	- Αναστολή διαπραγμάτευσης από 02/05/2023.
5278	- Αναστολή διαπραγμάτευσης από 03/05/2023.

Στοιχεία Συναλλαγών Πακέτων

Χρεόγραφο	Όγκος πακέτου	Τιμή πακέτου	Αξία πακέτου	Ωρα έγκρισης	Σημείωση
ΕΛΛΗΝ. ΧΡΗΜΑΤΙΣΤΗΡΙΑ-Χ.Α. (ΚΟ)	73,000	4.93	359,890.00	10:41:34	20
ΜΟΤΟΡ ΟΪΛ (ΚΟ)	40,000	23.50	940,000.00	10:42:26	20
ΟΤΕ (ΚΟ)	50,000	14.56	728,000.00	10:51:54	20
ΑΛΡΗΑ ΥΠΗΡΕΣΙΩΝ ΣΥΜΜ (ΚΟ)	700,000	1.39	971,250.00	11:41:17	20
LAMDA DEVELOPMENT(ΚΟ)	100,000	6.37	637,000.00	13:12:46	20
ΟΤΕ (ΚΟ)	50,000	14.65	732,500.00	14:50:05	20
EUROBANK HOLDINGS (ΚΟ)	244,500	1.47	359,415.00	15:52:14	20
ΣΑΡΑΝΤΗΣ ΓΡ. (ΚΟ)	22,500	7.46	167,850.00	16:11:48	20
ΣΑΡΑΝΤΗΣ ΓΡ. (ΚΟ)	22,500	7.45	167,625.00	16:12:29	20
ΚΡΙ - ΚΡΙ (ΚΟ)	4,000	7.98	31,920.00	16:18:32	20
ΕΘΝΙΚΗ ΤΡΑΠΕΖΑ (ΚΟ)	55,000	5.76	316,910.00	16:54:32	20
ΑΛΡΗΑ ΥΠΗΡΕΣΙΩΝ ΣΥΜΜ (ΚΟ)	1,243,629	1.40	1,746,055.12	17:00:26	20
ΟΠΑΠ (ΚΟ)	80,000	16.00	1,280,000.00	17:13:39	20
ΟΤΕ (ΚΟ)	50,000	14.65	732,500.00	17:14:38	20
ΕΘΝΙΚΗ ΤΡΑΠΕΖΑ (ΚΟ)	117,556	5.79	680,649.24	17:14:52	20

Σημειώσεις πακέτων

- 9 - Μέθοδος 6-1 / Ειδική Χρέωση
- 10 - Μέθοδος 6-1 / Ειδική Χρέωση, Αυθημερόν Διακανονισμός
- 14 - Μέθοδος 6-3 / Πακέτο Αποκατάστασης, Ατελής αγορά και Πώληση
- 18 - Μέθοδος 6-2 / SPOT 1
- 19 - Μέθοδος 6-2 / SPOT 2
- 20 - Μέθοδος 6-1 και Μέθοδος 6-1 Αυθημερόν Διακανονισμός
- 21 - Άλλη Προσυμφωνημένη

Στοιχεία Συναλλαγών Δικαιωμάτων

Ημερ. αποκοπής	Έναρξη εξάσκησης	Λήξη εξάσκησης	Λήξη διαπρ/σης	Δικαιώματα	Κατωτ Τιμή	Ανωτ Τιμή	Τιμή κλεισ. Τελευταία ζήτηση	Τελευταία προσφορά	Όγκος	Πράξεις	Αξία Συναλλαγών
-------------------	---------------------	-------------------	-------------------	------------	---------------	--------------	------------------------------------	-----------------------	-------	---------	--------------------

Δεν υπάρχουν Συναλλαγές Δικαιωμάτων.

Στοιχεία Συναλλαγών Εκποιήσεων

Χρεόγραφα	Τύπος Χρεογράφου	Όγκος Συναλλαγών	Αριθμός Πράξεων	Αξία Συναλλαγών	Σημείωση
-----------	------------------	------------------	-----------------	-----------------	----------

Δεν πραγματοποιήθηκαν Εκποιήσεις Μετοχών.

Σημειώσεις Εκποιήσεων

- 1 - Δημόσιος Ανοικτός Πλειστηριασμός
- 2 - Εκποίηση Ενσώματων Ονομαστικών Μετοχών
- 3 - Εκποίηση Αδιάθετων Κλασματικών Υπολοίπων

Στοιχεία Ενεργητικού Διαπραγματεύσιμων Αμοιβαίων Κεφαλαίων (Δ.Α.Κ.)

	Ημερομηνία συναλλαγών	Δημιουργία / Εξαγορά	Αριθ. Μερ. (T-1)	Νέα Μερ. (T-1)	Εξαγορασθ. Μερ. (T-1)	Μερίδια (T) [1]	Αξία Ενεργητικού [2]	Καθαρή Τιμή	Μέρισμα /Μερίδιο	Ημερ. Αποκοπής
ALPHA ETF FTSE Athex Large Cap	02/06/2023	5,000	906,928	---	---	906,928	26,768,550.00	29.5156	0.52	01/07/2022

Σημειώσεις Δ.Α.Κ.

[1] - Αριθμ. μεριδίων (T) = Αριθμ. μεριδίων (T-1) + Νεοεκδιθέντα μερίδια (T-1) - Εξαγορασθέντα μερίδια (T-1)

[2] - Περιλαμβάνονται και τα μερίδια που δημιουργήθηκαν / εξαγοράσθηκαν την ημέρα T-1.

Περιγραφή	Στοιχεία
Όνομασία Δ.Α.Κ.	ALPHA ETF FTSE Athex Large Cap
Σύμβολο Δ.Α.Κ. (GR)	ΑΔΑΚ
Σύμβολο Δ.Α.Κ. (EN)	AETF
ISIN Δ.Α.Κ.	GRF000153004
Κατηγορία Διαπραγμάτευσης	Διαπραγματέωσιμα Αμοιβαία Κεφάλαια (Δ.Α.Κ.)
Τύπος Δ.Α.Κ.	Μετοχών
Τρόπος διαχείρισης	Παθητικός
Επενδυτική Στρατηγική	Σκοπός της επενδυτικής πολιτικής του Αμοιβαίου Κεφαλαίου είναι η αναπαραγωγή της αποδόσεως του Δείκτη FTSE/X.A. Large Cap του Χρηματιστηρίου Αθηνών σε όρους Ευρώ, ακολουθώντας πλήρως και πανομοιότυπως τη σύνθεση του υποκείμενου Δείκτη.
Εκδότης	ΑΛΦΑ ASSET MANAGEMENT Α.Ε.Δ.Α.Κ.
Εταιρεία Διαχείρισης	ΑΛΦΑ ASSET MANAGEMENT Α.Ε.Δ.Α.Κ.
Ειδικοί Διαπραγματευτές	ΑΛΦΑ FINANCE Α.Χ.Ε.Π.Ε.Υ., ΕΘΝΙΚΗ ΧΡΗΜΑΤΙΣΤΗΡΙΑΚΗ Α.Χ.Ε.Π.Ε.Υ.
Θεματοφύλακας	ΑΛΦΑ ΤΡΑΠΕΖΑ Α.Ε.
Σύμβολο Δείκτη (GR)	FTSE
Σύμβολο Δείκτη (EN)	FTSE
Όνομασία Δείκτη	FTSE/X.A. Large Cap
ISIN Δείκτη	GRI99201A006
Κλάσμα Δείκτη [1]	1/100
Αρχική Τιμή Μεριδίου	21.76
Συνολικός Αριθμός Μεριδίων [2]	906,928
Ημερομηνία πρώτης Έκδοσης	14/01/2008
Ημερομηνία έναρξης Διαπραγμάτευσης	24/01/2008
Νόμισμα Διαπραγμάτευσης	ΕΥΡΩ
Νόμισμα Ενεργητικού	ΕΥΡΩ
Αρχική Αξία Ενεργητικού [3]	3,000,000.00
Αριθμ. Μεριδίων για Δημιουργία-Εξαγορά [4]	5,000
Αμοιβή Διαχείρισης	0.375

Σημειώσεις Δ.Α.Κ.

[1] - Το κλάσμα της τιμής του δείκτη που αποτελεί η τιμή της πρώτης έκδοσης

[2] - Ο αριθμός μεριδίων που διαπραγματεύθηκαν στο Χρηματιστήριο την ημέρα T

[3] - Η αξία του ενεργητικού κατά την έκδοση

[4] - Ο αριθμός μεριδίων που απαιτείται κατά τη διαδικασία δημιουργίας εξαγοράς

02/06/2023

Ανακοινώσεις

Η.Δ.Τ.



ΑΝΑΚΟΙΝΩΣΕΙΣ

ΓΝΩΣΤΟΠΟΙΗΣΕΙΣ ΕΤΑΙΡΙΩΝ

From: ΓΡ. ΣΑΡΑΝΤΗΣ Α.Β.Ε.Ε.
Posted At: 01 June 2023 16:50
Conversation: ΑΝΑΚΟΙΝΩΣΗ ΡΥΘΜΙΖΟΜΕΝΗΣ ΠΛΗΡΟΦΟΡΙΑΣ ΤΟΥ Ν.
3556/2007: Γνωστοποίηση συναλλαγών
Posted To: DOLAnnouncements2

Subject: ΑΝΑΚΟΙΝΩΣΗ ΡΥΘΜΙΖΟΜΕΝΗΣ ΠΛΗΡΟΦΟΡΙΑΣ ΤΟΥ Ν.
3556/2007: Γνωστοποίηση συναλλαγών

Παρακαλώ δείτε το συνημμένο.

[Ανακοίνωση ρυθμιζόμενης πληροφορίας του Ν.3556](#)

From: MERMEREN KOMBINAT A.D. PRILEP
Posted At: 01 June 2023 17:05
Conversation: ΑΝΑΚΟΙΝΩΣΗ ΓΙΑ ΤΙΣ ΑΠΟΦΑΣΕΙΣ ΓΕΝΙΚΗΣ ΣΥΝΕΛΕΥΣΗΣ (Ορθή Επανάληψη)
Posted To: DOLAnnouncements2
Subject: ΑΝΑΚΟΙΝΩΣΗ ΓΙΑ ΤΙΣ ΑΠΟΦΑΣΕΙΣ ΓΕΝΙΚΗΣ ΣΥΝΕΛΕΥΣΗΣ (Ορθή Επανάληψη)

ΑΠΟΦΑΣΕΙΣ ΓΕΝΙΚΗΣ ΣΥΝΕΛΕΥΣΗΣ ΤΗΣ 30/05/2022

Πραγματοποιήθηκε την Τρίτη 30 Μαΐου 2023, η Ετήσια Τακτική Γενική Συνέλευση των μετόχων στα γραφεία της εταιρείας στο Prilep. Οι μέτοχοι που συμμετείχαν ή εκπροσωπήθηκαν ήταν πέντε (5) και αντιπροσωπεύουν το 89,36% του συνόλου των μετοχών της εταιρείας (4.188.483 μετοχές). Οι παρακάτω αποφάσεις ελήφθησαν κατά πλειοψηφία, καθώς υπήρξαν αρνητικές ψήφοι που αντιπροσώπευαν 14 μετοχές σε όλες τις αποφάσεις πλην τής υπ'αριθμό 4 (διάθεση κερδών) η οποία είχε αρνητικές ψήφους που αντιπροσώπευαν 24 μετοχές.

Σύμφωνα με την Ημερήσια διάταξη :

1. Εγκρίθηκαν οι Ετήσιοι λογαριασμοί της Εταιρείας για την περίοδο 1η Ιανουαρίου – 31η Δεκεμβρίου 2022.
2. Εγκρίθηκαν οι Ετήσιες Οικονομικές Καταστάσεις και η έκθεση του ανεξάρτητου ελεγκτή για την χρήση 2022.
3. Εγκρίθηκε η Έκθεση του Διοικητικού Συμβουλίου για την πορεία της Εταιρείας για το έτος 2022.
4. Αποφασίσθηκε η διάθεση των κερδών της Εταιρείας για την χρήση 2022 ποσού 859.626.412 Διηναρίων (13.950.015 Ευρώ) ως εξής:
 - · Κέρδη εις νέον ποσόν 674.626.412 Διηναρίων (10.947.835 Ευρώ)
 - · Επανεπενδυόμενα κέρδη ποσόν 185.000.000 Διηναρίων (3.002.149 Ευρώ)

- Μέρος των αποθεματικών επανεπεδυσμένων κερδών ποσού 49.458.336 Διηναρίων (802.610 Ευρώ) τής χρήσης 2021 που δεν χρησιμοποιήθηκε το 2022 μεταφέρεται στα κέρδη εις νέον.

5. Εγκρίθηκαν τα πεπραγμένα του Διοικητικού Συμβουλίου για το έτος 2022.

6. Εγκρίθηκε η έκθεση του εσωτερικού ελέγχου για το 2022

7. Ορίσθηκε η εταιρεία ορκωτών ελεγκτών Grant Thornton DOO για τον έλεγχο των οικονομικών καταστάσεων χρήσεως 2023.

8. Εξελέγη ως νέο μέλος του Διοικητικού Συμβουλίου, ο κ. Λάζαρος Παντελίδης. Ο κ. Παντελίδης είναι πτυχιούχος οικονομολόγος και από το 1985 παρείχε υπηρεσίες συμβούλου σε μεγάλες επιχειρήσεις. Από το 2004 ανέλαβε διευθυντικές θέσεις στην εταιρεία Παυλίδης Μάρμαρα - Γρανίτες ΑΕ, ενώ από το 2012 κατέχει την θέση του Οικονομικού Διευθυντή του ομίλου Παυλίδης.

9. Επανεξελέγη ως μέλος του Διοικητικού Συμβουλίου ο κ. Βασίλειος Αναγνώστου, Διευθύνων Σύμβουλος τής εταιρείας από το 2019.

[ΑΠΟΦΑΣΕΙΣ ΕΤΗΣΙΑΣ ΤΑΚΤΙΚΗΣ ΓΕΝΙΚΗΣ ΣΥΝΕΛΕΥΣΗΣ ΟΡΘΗ ΕΠΑΝΑΛΗΨΗ](#)

From: LAMDA DEVELOPMENT A.E.

Posted At: 01 June 2023 17:36

Conversation: Έναρξη διαδικασιών συγχώνευσης θυγατρικών εταιρειών: απορρόφηση της MC Property Management S.M.S.A. από τη Malls Management Services S.M.S.A.

Posted To: DOLAnnouncements2

Subject: Έναρξη διαδικασιών συγχώνευσης θυγατρικών εταιρειών: απορρόφηση της MC Property Management S.M.S.A. από τη Malls Management Services S.M.S.A.

Έναρξη διαδικασιών συγχώνευσης θυγατρικών εταιρειών: απορρόφηση της MC Property Management S.M.S.A. από τη Malls Management Services S.M.S.A.

[Ανακοίνωση αναφορικά με επιχειρηματικές εξελίξεις](#)

From: LAMDA DEVELOPMENT A.E.

Posted At: 01 June 2023 17:45

Conversation: Έναρξη διαδικασίας κοινής διάσπασης της θυγατρικής LAMDA OLYMPIA VILLAGE (L.O.V. S.M.S.A.) με απορρόφηση και σύσταση νέας εταιρείας

Posted To: DOLAnnouncements2

Subject: Έναρξη διαδικασίας κοινής διάσπασης της θυγατρικής LAMDA OLYMPIA VILLAGE (L.O.V. S.M.S.A.) με απορρόφηση και σύσταση νέας εταιρείας

Έναρξη διαδικασίας κοινής διάσπασης της θυγατρικής LAMDA OLYMPIA VILLAGE (L.O.V. S.M.S.A.) με απορρόφηση και σύσταση νέας εταιρείας

[Ανακοίνωση αναφορικά με επιχειρηματικές εξελίξεις](#)

From: REDS A.E.
Posted At: 01 June 2023 18:07
Conversation: Επικαιροποίηση Οικονομικού Ημερολογίου 2023 -Ημερομηνίας διεξαγωγής ΤΓΣ
Posted To: DOLAnnouncements2
Subject: Επικαιροποίηση Οικονομικού Ημερολογίου 2023 -Ημερομηνίας διεξαγωγής ΤΓΣ

Η ανώνυμη εταιρία με την επωνυμία REDS ΑΕ (η Εταιρία), σύμφωνα με το άρθρο 4.1.3.15.1 του Κανονισμού του Χρηματιστηρίου Αθηνών, σε συνέχεια της από 25 Απριλίου 2023 ανακοίνωσης της, ενημερώνει το επενδυτικό κοινό ότι η ημερομηνία διεξαγωγής της Ετήσιας Τακτικής Γενικής Συνέλευσης των Μετόχων θα διεξαχθεί την 29η Ιουνίου 2023, ημέρα Πέμπτη και ώρα 11:00.

Η Ετήσια Γενική Συνέλευση θα πραγματοποιηθεί δια ζώσης, στα κεντρικά γραφεία της Εταιρίας (Ερμού 25, 145 64 Νέα Κηφισιά), οι μέτοχοι θα μπορούν να συμμετέχουν και να ασκούν το δικαίωμα ψήφου τους αυτοπροσώπως ή με αντιπρόσωπο.

[Επικαιροποίηση Οικονομικού Ημερολογίου 2023 -Ημερομηνίας διεξαγωγής ΤΓΣ](#)

From: ΕΛΛΑΚΤΩΡ Α.Ε.
Posted At: 01 June 2023 18:44
Conversation: ΑΝΑΚΟΙΝΩΣΗ ΓΙΑ ΤΗΝ ΠΡΟΑΝΑΓΓΕΛΙΑ ΕΤΗΣΙΑΣ ΤΑΚΤΙΚΗΣ ΓΕΝΙΚΗΣ ΣΥΝΕΛΕΥΣΗΣ
Posted To: DOLAnnouncements2
Subject: ΑΝΑΚΟΙΝΩΣΗ ΓΙΑ ΤΗΝ ΠΡΟΑΝΑΓΓΕΛΙΑ ΕΤΗΣΙΑΣ ΤΑΚΤΙΚΗΣ ΓΕΝΙΚΗΣ ΣΥΝΕΛΕΥΣΗΣ

Π Ρ Ο Σ Κ Λ Η Σ Η

των μετόχων της ανώνυμης εταιρείας με την επωνυμία

**«ΕΛΛΑΚΤΩΡ ΑΝΩΝΥΜΗ ΕΤΑΙΡΕΙΑ» και το διακριτικό τίτλο
«ΕΛΛΑΚΤΩΡ ΑΕ»**

(η «Εταιρεία»)

ΑΡ. Γ.Ε.ΜΗ.: 251501000 (ΑΡ.Μ.Α.Ε. 874/06/Β/86/16)

σε Ετήσια Τακτική Γενική Συνέλευση

[Πρόσκληση σε Τακτική Γενική Συνέλευση 2023](#)

From: AUSTRIACARD HOLDINGS AG
Posted At: 01 June 2023 18:59
Conversation: ΠΡΟΣΚΛΗΣΗ ΓΕΝΙΚΗΣ ΣΥΝΕΛΕΥΣΗΣ ACAG
Posted To: DOLAnnouncements2

Subject: ΠΡΟΣΚΛΗΣΗ ΓΕΝΙΚΗΣ ΣΥΝΕΛΕΥΣΗΣ ACAG

Παρακαλώ δείτε τη συνημμένη
Ανακοίνωση

[ΠΡΟΣΚΛΗΣΗ ΓΕΝΙΚΗΣ ΣΥΝΕΛΕΥΣΗΣ ACAG](#)

From: ΕΛΛΗΝΙΚΑ ΧΡΗΜΑΤΙΣΤΗΡΙΑ Α.Ε.
Posted At: 01 June 2023 20:03
Conversation: Συναλλαγές της Eurobank Equities
Posted To: DOLAnnouncements2

Subject: Συναλλαγές της Eurobank Equities

Η Εταιρία Ελληνικά Χρηματιστήρια-Χρηματιστήριο Αθηνών Α.Ε. Συμμετοχών (ATHEX) ανακοινώνει σύμφωνα με τον Ν.3556/2007 και τις διατάξεις του Κανονισμού (ΕΕ) 596/2014 του Ευρωπαϊκού Κοινοβουλίου και του Συμβουλίου ότι η Eurobank Equities Α.Ε.Π.Ε.Υ. την ενημέρωσε ότι πραγματοποίησε τις εξής συναλλαγές:

α/α	Ημερομηνία γνωστοποίησης στην ΑΤΗΕΧ	Ημερομηνία συναλλαγής	Είδος συναλ.	Ποσότητα	Χρηματοπιστωτικό μέσο	Συνολική αξία (ευρώ)
1	30.05.2023	29.05.2023	Αγορά	500	Μετοχές ΕΧΑΕ (κο)	2.610,00
2	30.05.2023	29.05.2023	Πώληση	13	ΣΜΕ ΕΧΑΕ	6.581,00
3	31.05.2023	30.05.2023	Αγορά	5.803	Μετοχές ΕΧΑΕ (κο)	29.864,42
4	31.05.2023	30.05.2023	Πώληση	2.041	Μετοχές ΕΧΑΕ (κο)	10.567,97
5	31.05.2023	30.05.2023	Πώληση	5	ΣΜΕ ΕΧΑΕ	2.525,00
6	01.06.2023	31.05.2023	Αγορά	1.000	Μετοχές ΕΧΑΕ (κο)	5.020,00
7	01.06.2023	31.05.2023	Πώληση	10	ΣΜΕ ΕΧΑΕ	4.915,00

Η Eurobank Equities Α.Ε.Π.Ε.Υ. πραγματοποίησε τις ανωτέρω συναλλαγές λόγω της ειδικής διαπραγμάτευσης που έχει αναλάβει στην αγορά παραγώγων σε Συμβόλαια Μελλοντικής Εκπλήρωσης (ΣΜΕ) με υποκείμενο τίτλο τη μετοχή της εταιρίας (σύμβολο μετοχής: ΕΧΑΕ).

Η γνωστοποίηση εκ μέρους της Eurobank Equities Α.Ε.Π.Ε.Υ. προς την εταιρεία και ακολούθως από την εταιρία προς τις αρχές της Κεφαλαιαγοράς, γίνεται επειδή ο κ. Κωνσταντίνος Βασιλείου είναι μη εκτελεστικό μέλος του Δ.Σ. της Eurobank Equities Α.Ε.Π.Ε.Υ. ενώ κατέχει ταυτόχρονα τη θέση του Μη Εκτελεστικού Μέλους του Δ.Σ. της ΑΤΗΕΧ (υπόχρεο πρόσωπο με βάση το Ν.3340/2005).

From: LOGISMOS A.E.
Posted At: 02 June 2023 09:03
Conversation: ΑΝΑΚΟΙΝΩΣΗ ΓΙΑ ΤΗΝ ΠΡΟΑΝΑΓΓΕΛΙΑ ΓΕΝΙΚΗΣ ΣΥΝΕΛΕΥΣΗΣ
Posted To: DOLAnnouncements2

Subject: ΑΝΑΚΟΙΝΩΣΗ ΓΙΑ ΤΗΝ ΠΡΟΑΝΑΓΓΕΛΙΑ ΓΕΝΙΚΗΣ ΣΥΝΕΛΕΥΣΗΣ

Δείτε το κείμενο της Πρόσκλησης.

[ΠΡΟΑΝΑΓΓΕΛΙΑ ΓΕΝΙΚΗΣ ΣΥΝΕΛΕΥΣΗΣ](#)

From: ΕΛΛΑΚΤΩΡ Α.Ε.
Posted At: 02 June 2023 09:37
Conversation: ΒΑΣΙΚΑ ΟΙΚΟΝΟΜΙΚΑ ΜΕΓΕΘΗ ΟΜΙΛΟΥ ΕΛΛΑΚΤΩΡ 1ου
ΤΡΙΜΗΝΟΥ 2023
Posted To: DOLAnnouncements2
Subject: ΒΑΣΙΚΑ ΟΙΚΟΝΟΜΙΚΑ ΜΕΓΕΘΗ ΟΜΙΛΟΥ ΕΛΛΑΚΤΩΡ 1ου
ΤΡΙΜΗΝΟΥ 2023

ΒΑΣΙΚΑ ΟΙΚΟΝΟΜΙΚΑ ΜΕΓΕΘΗ ΟΜΙΛΟΥ ΕΛΛΑΚΤΩΡ
1^{ου} ΤΡΙΜΗΝΟΥ 2023

[ΒΑΣΙΚΑ ΟΙΚΟΝΟΜΙΚΑ ΜΕΓΕΘΗ ΟΜΙΛΟΥ ΕΛΛΑΚΤΩΡ 1ου ΤΡΙΜΗΝΟΥ 2023](#)

From: O.T.E. A.E.
Posted At: 02 June 2023 09:57
Conversation: Ανακοίνωση - Αγορά Ιδίων Μετοχών
Posted To: DOLAnnouncements2

Subject: Ανακοίνωση - Αγορά Ιδίων Μετοχών

Βλ. συνημμένο αρχείο

[Ανακοίνωση - Αγορά Ιδίων Μετοχών](#)

From: ΜΥΤΙΛΗΝΑΙΟΣ Α.Ε.
Posted At: 02 June 2023 09:58
Conversation: Απόκτηση Ιδίων Μετοχών
Posted To: DOLAnnouncements2

Subject: Απόκτηση Ιδίων Μετοχών

Δείτε παρακάτω:

[Απόκτηση Ιδίων Μετοχών](#)

From: ΓΡ. ΣΑΡΑΝΤΗΣ Α.Β.Ε.Ε.
Posted At: 02 June 2023 10:32
Conversation: Ανακοίνωση Αγοράς Ιδίων Μετοχών
Posted To: DOLAnnouncements2

Subject: Ανακοίνωση Αγοράς Ιδίων Μετοχών

Παρακαλώ δείτε το συνημμένο.

[Ανακοίνωση Αγοράς Ιδίων Μετοχών](#)

From: ΑΔΜΗΕ ΣΥΜΜΕΤΟΧΩΝ Α.Ε.
Posted At: 02 June 2023 10:54
Conversation: Γνωστοποίηση ημερομηνίας δημοσίευσης αποτελεσμάτων Α Τριμήνου 2023
Posted To: DOLAnnouncements2

Subject: Γνωστοποίηση ημερομηνίας δημοσίευσης αποτελεσμάτων Α Τριμήνου 2023

Γνωστοποίηση ημερομηνίας δημοσίευσης αποτελεσμάτων Α Τριμήνου 2023

[Γνωστοποίηση ημερομηνίας δημοσίευσης αποτελεσμάτων Α Τριμήνου 2023](#)

From: ΑΦΟΙ Ι.& Β. ΛΑΔΕΝΗΣ Α.Ε. - ΜΙΝΕΡΒΑ
Posted At: 02 June 2023 10:55
Conversation: ΤΡΟΠΟΠΟΙΗΣΗ ΟΙΚΟΝΟΜΙΚΟΥ ΗΜΕΡΟΛΟΓΙΟΥ
Posted To: DOLAnnouncements2
Subject: ΤΡΟΠΟΠΟΙΗΣΗ ΟΙΚΟΝΟΜΙΚΟΥ ΗΜΕΡΟΛΟΓΙΟΥ

ΤΡΟΠΟΠΟΙΗΣΗ ΟΙΚΟΝΟΜΙΚΟΥ ΗΜΕΡΟΛΟΓΙΟΥ ΩΣ

ΠΡΟΣ ΤΗΝ ΗΜΕΡΟΜΗΝΙΑ ΔΙΕΞΑΓΩΓΗΣ

ΤΑΚΤΙΚΗΣ ΓΕΝΙΚΗΣ ΣΥΝΕΛΕΥΣΗΣ

Αναφορικά με προηγούμενη ανακοίνωση της , η Εταιρία Αφοι Ι & Β Λαδένης Α.Ε. “ ΜΙΝΕΡΒΑ “ γνωστοποιεί την τροποποίηση της ημερομηνίας της Τακτικής Γενικής Συνέλευσης. Νέα ημερομηνία ορίζεται η Πέμπτη 13 Ιουλίου 2023.

Η Εταιρεία διατηρεί το δικαίωμα να μεταβάλει την παραπάνω ημερομηνία, εφόσον ενημερώσει εγκαίρως το επενδυτικό κοινό με τροποποίηση του παρόντος, σύμφωνα με τα οριζόμενα στον Κανονισμό του Χρηματιστηρίου Αθηνών.

From: MEDICON ΕΛΛΑΣ Α.Ε
Posted At: 02 June 2023 11:33
Conversation: ΑΝΑΚΟΙΝΩΣΗ ΓΙΑ ΤΗΝ ΠΡΟΑΝΑΓΓΕΛΙΑ ΓΕΝΙΚΗΣ ΣΥΝΕΛΕΥΣΗΣ
Posted To: DOLAnnouncements2

Subject: ΑΝΑΚΟΙΝΩΣΗ ΓΙΑ ΤΗΝ ΠΡΟΑΝΑΓΓΕΛΙΑ ΓΕΝΙΚΗΣ ΣΥΝΕΛΕΥΣΗΣ

ΣΥΝΗΜΜΕΝΟ
ΑΡΧΕΙΟ

[ΠΡΟΣΚΛΗΣΗ ΤΑΚΤΙΚΗΣ ΓΣ](#)

From: ΜΠΗΤΡΟΣ Α.Ε.
Posted At: 02 June 2023 12:11
Conversation: ΑΝΑΚΟΙΝΩΣΗ ΓΙΑ ΤΗΝ ΠΡΟΑΝΑΓΓΕΛΙΑ ΓΕΝΙΚΗΣ ΣΥΝΕΛΕΥΣΗΣ
Posted To: DOLAnnouncements2

Subject: ΑΝΑΚΟΙΝΩΣΗ ΓΙΑ ΤΗΝ ΠΡΟΑΝΑΓΓΕΛΙΑ ΓΕΝΙΚΗΣ ΣΥΝΕΛΕΥΣΗΣ

ΠΡΟΑΝΑΓΓΕΛΙΑ ΕΤΗΣΙΑΣ ΤΑΚΤΙΚΗΣ ΓΕΝΙΚΗΣ ΣΥΝΕΛΕΥΣΗΣ ΤΩΝ
ΜΕΤΟΧΩΝ ΤΗΣ ΕΤΑΙΡΕΙΑΣ ΤΗΝ 23^η ΙΟΥΝΙΟΥ 2023

[ΠΡΟΑΝΑΓΓΕΛΙΑ ΕΤΗΣΙΑΣ ΤΑΚΤΙΚΗΣ ΓΕΝΙΚΗΣ ΣΥΝΕΛΕΥΣΗΣ ΤΩΝ ΜΕΤΟΧΩΝ ΤΗΣ ΕΤΑΙΡΕΙΑΣ ΤΗΝ
23^η ΙΟΥΝΙΟΥ 2023](#)

From: B&F A.B.E.E. ΕΝΔΥΜΑΤΩΝ
Posted At: 02 June 2023 12:31
Conversation: ΑΝΑΚΟΙΝΩΣΗ ΠΙΣΤΟΛΗΠΤΙΚΗΣ ΙΚΑΝΟΤΗΤΑΣ
Posted To: DOLAnnouncements2

Subject: ΑΝΑΚΟΙΝΩΣΗ ΠΙΣΤΟΛΗΠΤΙΚΗΣ ΙΚΑΝΟΤΗΤΑΣ

B&F A.B.E.E. ΕΝΔΥΜΑΤΩΝ

Ανακοίνωση Αξιολόγησης Πιστοληπτικής Ικανότητας (02/06/2023)

Η Εταιρεία με την επωνυμία «B&F A.B.E.E. ΕΝΔΥΜΑΤΩΝ», σε εκπλήρωση σχετικής συμβατικής της υποχρέωσης απορρέουσας από το με ημερομηνία 27.06.2018 Πρόγραμμα Εκδόσεως Κοινού Ομολογιακού Δανείου ποσού είκοσι πέντε εκατομμυρίων ευρώ (€25.000.000), προχώρησε σε παραγγελία έκθεσης αξιολόγησης πιστοληπτικής ικανότητας από τον Οργανισμό Αξιολόγησης Πιστοληπτικής Ικανότητας (Credit Rating Agency) ICAP CRIF A.E. («ICAP»).

Η Αξιολόγηση Πιστοληπτικής Ικανότητας (Credit Ratings) είναι σύμφωνη με τις απαιτήσεις του Κανονισμού (ΕΚ) 1060/2009 του Ευρωπαϊκού Κοινοβουλίου και του Συμβουλίου της 16ης Σεπτεμβρίου 2009 για τους Οργανισμούς Αξιολόγησης Πιστοληπτικής Ικανότητας, όπως έχει τροποποιηθεί και ισχύει.

Περαιτέρω, η Αξιολόγηση καλύπτει τον κίνδυνο εμφάνισης ασυνέπειας ή/και πτώχευσης από την εταιρεία και έχει βασιστεί:

- στις δημοσιευμένες Οικονομικές Καταστάσεις εταιρείας και Ομίλου της τελευταίας ζετίας (λήξεως 31.12.2020 έως 31.12.2022).
- σε δεδομένα της εταιρείας που αφορούν τη διοίκηση, τη δραστηριότητα, το πελατολόγιο, τις πρακτικές διαχείρισης κινδύνων κλπ, όπως δηλώνονται και δημοσιοποιούνται από την ίδια την εταιρεία.

- στην αξιολόγηση των συνθηκών και προοπτικών του κλάδου στον οποίο δραστηριοποιείται η εταιρεία καθώς και του ευρύτερου μακροοικονομικού περιβάλλοντος.

Η Εταιρεία ανακοινώνει ότι η πιστοληπτική της ικανότητα (ICAP CRIF Credit Rating) διατηρείται στη διαβάθμιση BBB - κατηγορία χαμηλού πιστωτικού κινδύνου (αντίστοιχη παλαιά διαβάθμιση B), σύμφωνα με την από 26/05/2023 επαναξιολόγηση της από την ICAP.

Η διαβάθμιση BBB της Εταιρείας αντανακλά:

- τη διατήρηση ικανοποιητικής κάλυψης καθαρών χρηματοοικονομικών δαπανών από EBITDA (7x)
- τη διατήρηση των μετρικών καθαρού δανεισμού/EBITDA και καθαρών υποχρεώσεων/EBITDA σε επίπεδα χαμηλού πιστωτικού κινδύνου κατά ICAP CRIF
- τη διαφοροποίηση της δραστηριότητας μέσω εισόδου στον τομέα των ΑΠΕ
- τη διασπορά του πελατολογίου και τις εφαρμοζόμενες πολιτικές διαχείρισης πιστωτικών κινδύνων (ασφάλεια πιστώσεων, ενέγγυες πιστώσεις, factoring χωρίς αναγωγή κλπ).
- τη διατήρηση ηγετικής θέσης στον κλάδο
- τη συνεχιζόμενη επενδυτική δραστηριότητα (άνοιγμα νέων καταστημάτων το 2022) γεγονός που δημιουργεί τις προϋποθέσεις για τη σταθεροποίηση μίας αυξημένης ροής εσόδων και κερδοφορίας σε μακροχρόνια βάση. Σύμφωνα με την έκθεση της ICAP δεν σημειώνονται γεγονότα που επιδρούν στη συναλλακτική συμπεριφορά της Εταιρείας μέχρι 26.05.2023.

Περισσότερες πληροφορίες είναι διαθέσιμες στον ακόλουθο σύνδεσμο (Πηγή: https://dir.icapcrif.com/mailimages/icapcrif.com/Apodosis_Solicited/Press%20Release_B&F%20%CE%91%CE%9D%CE%A9%CE%9D%CE%A5%CE%9C%CE%97%20%CE%92%CE%99%CE%9F%CE%9C%CE%97%CE%A7%CE%91%CE%9D%CE%99%CE%9A%CE%97%20&%20%CE%95%CE%9C%CE%A0%CE%9F%CE%A1%CE%99%CE%9A%CE%97%20%CE%95%CE%A4%CE%91%CE%99%CE%A1%CE%99%CE%91%20%CE%95%CE%9D%CE%94%CE%A5%CE%9C%CE%91%CE%A4%CE%A9%CE%9D_26.05.2023.pdf)

N. Φιλαδέλφεια, 02 Ιουνίου 2023

[ΑΝΑΚΟΙΝΩΣΗ ΠΙΣΤΟΛΗΠΤΙΚΗΣ ΙΚΑΝΟΤΗΤΑΣ](#)

From: ΑΓΡΟΤΙΚΟΣ ΟΙΚΟΣ ΣΠΥΡΟΥ Α.Ε.Β.Ε.
Posted At: 02 June 2023 13:50
Conversation: ΓΝΩΣΤΟΠΟΙΗΣΗ ΛΗΞΗΣ ΣΥΝΕΡΓΑΣΙΑΣ ΜΕ ΟΙΚΟΝΟΜΙΚΟ ΔΙΕΥΘΥΝΤΗ
Posted To: DOLAnnouncements2
Subject: ΓΝΩΣΤΟΠΟΙΗΣΗ ΛΗΞΗΣ ΣΥΝΕΡΓΑΣΙΑΣ ΜΕ ΟΙΚΟΝΟΜΙΚΟ ΔΙΕΥΘΥΝΤΗ

Αιγάλεω, 02/06/2023

“Λήξη συνεργασίας με Οικονομικό Διευθυντή”

Η Ανώνυμη Εταιρία «Αγροτικός Οίκος Σπύρου ΑΕΒΕ» σε συμμόρφωση με το άρθρο 2 της απόφασης 3/347/12.7.2005 του Δ.Σ. της Επιτροπής Κεφαλαιαγοράς ανακοινώνει ότι δεν ολοκληρώθηκε η διαδικασία ανάληψης καθηκόντων από τον κ. Απόστολο Ζάννα, λόγω επίκλησης προσωπικών λόγων.

Η εταιρία θα προβεί σε όλες τις κατά νόμο απαραίτητες ενέργειες για την πλήρωση της θέσης του Οικονομικού Διευθυντή και θα ενημερώσει το επενδυτικό κοινό με νεότερη ανακοίνωσή της.

Το Διοικητικό Συμβούλιο

[Γνωστοποίηση Λήξης Συνεργασίας με Οικονομικό Διευθυντή](#)

From: ΙΛΥΔΑ Α.Ε.
Posted At: 02 June 2023 14:13
Conversation: ΑΝΑΚΟΙΝΩΣΗ ΓΙΑ ΤΗΝ ΠΡΟΑΝΑΓΓΕΛΙΑ ΓΕΝΙΚΗΣ ΣΥΝΕΛΕΥΣΗΣ
Posted To: DOLAnnouncements2

Subject: ΑΝΑΚΟΙΝΩΣΗ ΓΙΑ ΤΗΝ ΠΡΟΑΝΑΓΓΕΛΙΑ ΓΕΝΙΚΗΣ ΣΥΝΕΛΕΥΣΗΣ

Πρόσκληση Ετήσιας Τακτικής Γενικής Συνέλευσης

[Πρόσκληση Ετήσιας Τακτικής Γενικής Συνέλευσης 2023](#)

From: PREMIA Α.Ε.Ε.Α.Π.
Posted At: 02 June 2023 15:21
Conversation: ΑΝΑΚΟΙΝΩΣΗ ΑΠΟΦΑΣΕΩΝ ΤΑΚΤΙΚΗΣ ΓΕΝΙΚΗΣ ΣΥΝΕΛΕΥΣΗΣ ΤΗΣ
02.06.2023
Posted To: DOLAnnouncements2

Subject: ΑΝΑΚΟΙΝΩΣΗ ΑΠΟΦΑΣΕΩΝ ΤΑΚΤΙΚΗΣ ΓΕΝΙΚΗΣ ΣΥΝΕΛΕΥΣΗΣ ΤΗΣ
02.06.2023

Δείτε το συνημμένο

[ΑΝΑΚΟΙΝΩΣΗ ΑΠΟΦΑΣΕΩΝ ΤΑΚΤΙΚΗΣ ΓΕΝΙΚΗΣ ΣΥΝΕΛΕΥΣΗΣ ΤΗΣ 02.06.2023](#)

From: N. ΛΕΒΕΝΤΕΡΗΣ Α.Ε.
Posted At: 02 June 2023 15:48
Conversation: ΑΝΑΚΟΙΝΩΣΗ ΣΧΕΤΙΚΗ ΜΕ ΕΠΙΧΕΙΡΗΜΑΤΙΚΕΣ/ ΟΙΚΟΝΟΜΙΚΕΣ
ΕΞΕΛΙΞΕΙΣ ΣΤΗΝ ΕΤΑΙΡΙΑ
Posted To: DOLAnnouncements2
Subject: ΑΝΑΚΟΙΝΩΣΗ ΣΧΕΤΙΚΗ ΜΕ ΕΠΙΧΕΙΡΗΜΑΤΙΚΕΣ/ ΟΙΚΟΝΟΜΙΚΕΣ
ΕΞΕΛΙΞΕΙΣ ΣΤΗΝ ΕΤΑΙΡΙΑ

**«Ανώνυμος, Εμπορική, Ναυτιλιακή και Βιομηχανική Εταιρεία, Σύρματα,
Συρματόσχοινα Ν. ΛΕΒΕΝΤΕΡΗΣ Α.Ε.».**

Ανακοίνωση

Η «**Ανώνυμος, Εμπορική, Ναυτιλιακή και Βιομηχανική Εταιρεία, Σύρματα, Συρματόσχοινα Ν. ΛΕΒΕΝΤΕΡΗΣ Α.Ε.**», σε εφαρμογή των διατάξεων του άρθρου 17 του Κανονισμού με αριθμό 596/2014 του Ευρωπαϊκού Κοινοβουλίου και του Συμβουλίου, καθώς και των άρθρων 4.1.3.1 και 4.1.3.6 του Κανονισμού του Χρηματιστηρίου Αθηνών, ενημερώνει το επενδυτικό κοινό ότι στο πλαίσιο της επιχειρηματικής πολιτικής της, και προς το σκοπό να επικεντρωθεί η δραστηριότητά της στην παραγωγή και εμπορία συρμάτων, συρματόσχοινων και να ενισχύσει την θέση της τόσο επιχειρηματικά όσο και κεφαλαιακά, προέβη την 23^η Μαΐου 2023 στην υπογραφή συμβολαίων για την πώληση ενός από τα ακίνητα που της ανήκουν, συγκεκριμένα του ακινήτου του Πειραιά και συγκεκριμένα του κτιρίου αποθηκών και γραφείων επί της οδού Ασκληπιού αρ. 32 προς την ανώνυμη εταιρία με την επωνυμία «**ΚΟΝΤΙΑΣ ΜΟΝΟΠΡΟΣΩΠΗ ΑΝΩΝΥΜΟΣ ΑΝΑΠΤΥΞΙΑΚΗ, ΕΡΓΟΛΗΠΤΙΚΗ, ΤΟΥΡΙΣΤΙΚΗ, ΕΜΠΟΡΙΚΗ ΚΑΙ ΚΑΤΑΣΚΕΥΑΣΤΙΚΗ ΕΤΑΙΡΕΙΑ**» και τον διακριτικό τίτλο «**ΚΟΝΤΙΑΣ ΜΟΝΟΠΡΟΣΩΠΗ ΑΕ**» έναντι τιμήματος 1.300.000. Το τίμημα της πώλησης χρησιμοποιήθηκε εν μέρει για την πλήρη εξόφληση ρυθμισμένων υποχρεώσεων προς το Ελληνικό Δημόσιο και τον ΕΦΚΑ. Η «**Ανώνυμος, Εμπορική, Ναυτιλιακή και Βιομηχανική Εταιρεία, Σύρματα, Συρματόσχοινα Ν. ΛΕΒΕΝΤΕΡΗΣ Α.Ε.**» θα συνεχίσει να έχει έδρα το τα γραφεία του προαναφερθέντος κτηρίου.

Το Διοικητικό Συμβούλιο

Ομολογιακά Δάνεια Επιχειρήσεων – Οργανωμένη Αγορά (Μη Μετατρέψιμα)

Πλήθος Εισηγμένων Ομολογιών	Ονομαστική αξία	Τιμή έκδοσης	Σημερινό επιτόκιο	Ημερ. λήξης	Διάρκεια (έτη)	Σημείωση	Τοκομερίδιο		Μον. Διασπ.	Ομόλογα Επιχειρήσεων	Δεδ. Τόκος Αποδ./Λήξη	Κατωτ Τιμή	Ανωτ Τιμή	Τιμή κλεισ. Προηγ.	Κλείσιμο-ημ/νία	Όγκος	Αξία Συναλλαγών	Τελευταία εντολή		λαχ έτους	Μεγ έτους			
							Κοινό	Προτιμησιακό										Τιμή	Αγορ./ Πώλ.			Ημερομηνία		
100,000	1,000.00	1,000.00	2.95	11/02/2027	5	---	3	---	1	SAFE BULKERS PARTICIPATIONS PLC (Μη μετατρέψιμο)	9.3417	3.7170	96.9999	96.9999	96.9999	94.9700	01/06/2023	1,000	979.34	94.7500	A	32/06/2023	89.9269	97.0000
320,000	1,000.00	1,000.00	3.40	21/07/2027	7	---	6	---	1	LAMDA DEVELOPMENT A.E. (Μη μετατρέψιμο)	12.7500	4.7170	93.6995	93.8993	93.7566	93.6960	01/06/2023	7,000	6,652.21	92.5212	A	32/06/2023	91.4001	95.5000
200,000	1,000.00	1,000.00	2.10	27/10/2027	7	---	6	---	1	Ο.Π.Α.Π. Α.Ε. (Μη μετατρέψιμο)	2.3917	3.7220	92.9999	93.0000	93.0000	92.9710	01/06/2023	17,000	15,850.66	92.2750	A	32/06/2023	91.4700	95.4000
200,000	1,000.00	1,000.00	1.90	23/03/2028	7	---	5	---	1	ΜΟΤΟΡ ΟΙΛ ΔΙΥΛΙΣΤΗΡΙΑ ΚΟΡΙΝΘΟΥ ΑΕ (Μη μετατρέψιμο)	4.0111	3.7920	91.0100	92.0000	91.5518	92.0000	01/06/2023	11,000	10,114.82	91.0100	A	32/06/2023	87.5500	92.0000
100,000	1,000.00	1,000.00	2.70	25/05/2026	5	---	5	---	1	COSTAMARE PARTICIPATIONS PLC (Μη μετατρέψιμο)	0.9750	4.1460	95.5000	96.4999	95.5000	95.3900	01/06/2023	2,000	1,921.95	95.3602	A	32/06/2023	92.1400	97.0000
300,000	1,000.00	1,000.00	2.30	20/07/2028	7	---	4	---	1	ΠΡΟΝΤΕΑ ΑΕΕΑΠ (Μη μετατρέψιμο)	8.8167	5.7890	84.8600	85.5000	85.0293	84.8000	01/06/2023	136,000	116,834.66	84.8600	A	32/06/2023	82.0100	85.8000
150,000	1,000.00	1,000.00	2.65	22/10/2026	5	---	4	---	1	CPLP SHIPPING HOLDINGS PLC (Μη μετατρέψιμο)	3.2389	4.3060	93.5000	94.4800	94.4800	94.5000	01/06/2023	18,000	16,949.70	93.7600	A	32/06/2023	92.5500	96.0000
250,000	1,000.00	1,000.00	2.45	16/11/2028	7	---	4	---	1	ΕΛΒΑΛΧΑΛΚΟΡ Α.Ε. (Μη μετατρέψιμο)	1.4972	5.0270	87.1000	88.0000	88.0000	87.9670	01/06/2023	65,000	57,207.42	87.2506	A	32/06/2023	85.6375	91.0000
500,000	1,000.00	1,000.00	2.75	03/07/2027	7	---	6	---	1	ΓΕΚ ΤΕΡΝΑ Α.Ε. (Μη μετατρέψιμο)	11.8403	4.6740	91.5000	92.4500	92.0000	91.7500	01/06/2023	126,000	117,236.88	91.7000	A	32/06/2023	86.8000	92.4500
300,000	1,000.00	1,000.00	2.30	14/12/2028	7	---	3	---	1	ΓΕΚ ΤΕΡΝΑ Α.Ε. (Μη μετατρέψιμο)	11.1806	5.3320	85.5000	86.8000	86.1077	87.0050	01/06/2023	13,000	11,339.35	86.5001	A	32/06/2023	82.1339	87.9999
175,000	1,000.00	1,000.00	3.40	26/07/2024	5	---	8	---	1	ΑΤΤΙCΑ Α.Ε. ΣΥΜΜΕΤΟΧΩΝ (Μη μετατρέψιμο)	12.4667	4.1920	98.4000	98.5000	98.5000	97.8370	01/06/2023	83,000	82,721.73	98.5000	A	32/06/2023	96.6179	98.9000
230,000	1,000.00	1,000.00	4.70	12/07/2029	7	---	2	---	1	LAMDA DEVELOPMENT A.E. (Μη μετατρέψιμο)	19.0611	4.6280	97.8600	99.7900	99.4000	99.7040	01/06/2023	85,000	85,948.06	99.2000	A	32/06/2023	94.9889	101.0000
100,000	1,000.00	1,000.00	4.40	26/07/2029	7	---	2	---	1	CPLP SHIPPING HOLDINGS PLC (Μη μετατρέψιμο)	16.1333	4.2430	98.6200	99.9799	99.9799	99.9500	01/06/2023	15,000	15,064.51	98.6302	A	32/06/2023	97.2369	100.8000
200,000	1,000.00	1,000.00	3.60	12/03/2026	7	---	9	---	1	ΑΕΡΟΠΟΡΙΑ ΑΙΓΑΙΟΥ Α.Ε. (Μη μετατρέψιμο)	8.6000	3.5420	97.2641	98.7796	98.7483	97.9080	01/06/2023	51,000	50,294.32	97.4110	A	32/06/2023	95.6301	98.9000
150,000	1,000.00	1,000.00	2.60	22/10/2026	7	---	8	---	1	ΤΕΡΝΑ ΕΝΕΡΓΕΙΑΚΗ Μ.Α.Ε.Χ. (Μη μετατρέψιμο)	3.1778	4.0660	---	---	---	94.4090	01/06/2023	---	---	93.5000	A	32/06/2023	92.5000	95.7400
100,000	1,000.00	1,000.00	2.80	25/01/2027	5	---	3	---	1	PREMIA Α.Ε. (Μη μετατρέψιμο)	10.3444	4.9080	---	---	---	92.8060	31/05/2023	---	---	92.0000	A	32/06/2023	87.6862	95.9899
120,000	1,000.00	1,000.00	3.95	04/04/2025	7	---	11	---	1	ΓΕΚ ΤΕΡΝΑ Α.Ε. (Μη μετατρέψιμο)	7.0222	3.6720	---	---	---	99.1600	01/06/2023	---	---	98.6200	A	32/06/2023	97.5523	100.0000
20,148	1,000.00	1,000.00	4.95	26/06/2023	5	---	10	---	1	B&F Α.Β.Ε.Ε. ΕΝΔΥΜΑΤΩΝ (Μη μετατρέψιμο)	22.2750	3.9670	---	---	---	100.0000	31/05/2023	---	---	98.5701	A	32/06/2023	99.0571	100.6899

Σημειώσεις Εταιρικών Ομολόγων

Ο Όγκος Συναλλαγών υπολογίζεται ως (Τεμάχια) * (Ονομαστική Τιμή). Η Αξία Συναλλαγών υπολογίζεται ως (Τεμάχια) * (Ονομαστική Τιμή) * (Τιμή %) + (Δεδουλευμένοι Τόκοι).

Οι τιμές συναλλαγών των ομολόγων υπολογίζονται ως ποσοστό επί τοις εκατό (%) της ονομαστικής τους τιμής.

Όλα τα ομόλογα έχουν Ονομαστική Αξία εκπεφρασμένη σε Ευρώ (εκτός εάν σημειώνεται διαφορετικά).

Ομολογιακά Δάνεια Επιχειρήσεων – Οργανωμένη Αγορά (Μη Μετατρέψιμα)

Πλήθος Εισηγμένων Ομολογιών	Ονομαστική αξία	Τιμή έκδοσης	Σημερινό επιτόκιο	Ημερ. λήξης	Διάρκεια (έτη)	Σημείωση	Τοκομερίδιο		Μον. Διασπ.	Ομόλογα Επιχειρήσεων	Δεδ. Τόκος Αποδ./Λήξη	Κατωτ Τιμή	Ανωτ Τιμή	Τιμή κλεισ. Προηγ.	Κλείσιμο-ημ/νία	Όγκος	Αξία Συναλλαγών	Τελευταία εντολή			Μεγ έτους			
							Κοινό	Προτιμησιακό										Τιμή	Αγορ./ Πώλ.	Ημερομηνία		λαχ έτους		
120,000	1,000.00	1,000.00	2.65	06/12/2028	7	---	3	---	1	ΝΟΒΑΛ ΠΡΟΠΕΡΤΥ ΑΕΕΑΠ (Μη μετατρέψιμο)	---	5.3370	87.5000	88.0000	87.5041	87.9500	01/06/2023	72,000	63,209.33	87.5000	A	32/06/2023	84.3700	90.8700

Σημειώσεις Εταιρικών Ομολόγων

Ο Όγκος Συναλλαγών υπολογίζεται ως (Τεμάχια) * (Ονομαστική Τιμή). Η Αξία Συναλλαγών υπολογίζεται ως (Τεμάχια) * (Ονομαστική Τιμή) * (Τιμή %) + (Δεδουλευμένοι Τόκοι).

Οι τιμές συναλλαγών των ομολόγων υπολογίζονται ως ποσοστό επί τοις εκατό (%) της ονομαστικής τους τιμής.

Όλα τα ομόλογα έχουν Ονομαστική Αξία εκπεφρασμένη σε Ευρώ (εκτός εάν σημειώνεται διαφορετικά).

Ομόλογα Ελληνικού Δημοσίου

Πλήθος Εισηγμ. Ομολογιών	Όνομ. αξία	Σημερινό επιτόκιο	Υπολογισμός Δεδουλευμένων	Ημερ/νία Λήξης [1]	Διάρκεια (έτη)	Σημείωση	Ημερομηνία Πληρ.	Αξία τρέχοντος	Μον. Διασπ.	Ομόλογα Ελληνικού Δημοσίου	Κατωτ Τιμή	Ανωτ Τιμή	Τιμή κλεισ.	Προηγ. Κλείσιμο-ημ/νία	Όγκος	Αξία Συναλλαγών	Τελευταία εντολή Αγορ./ Πώλ. Ημερομηνία	
4,500,000	1,000.00	1.88	Πργμ/Πργμ	04/02/2035	15	---	04/02	1.88	1	ΟΕΔ-ΣΤΘ-040235-15X-1,875-1,000	---	---	---	---	---	---	---	
2,500,000	1,000.00	3.45	Πργμ/Πργμ	02/04/2024	5	---	02/04	3.45	1	ΟΕΔ-ΣΤΘ-020424-05X-3,450-1,000	---	---	---	---	---	---	---	
6,000,000	1,000.00	0.75	Πργμ/Πργμ	18/06/2031	10	---	18/06	0.75	1	ΟΕΔ-ΣΤΘ-180631-10X-0,750-1,000	---	---	---	---	---	---	---	
2,500,000	1,000.00	3.88	Πργμ/Πργμ	15/06/2028	5	---	15/06	3.88	1	ΟΕΔ-ΣΤΘ-150628-05X-3,875-1,000	---	---	---	---	---	---	---	
5,962,747,327	1.00	3.75	Πργμ/Πργμ	30/01/2028	10	---	/02 - 01/02 - 31/	3.75	1	ΟΕΔ-ΣΤΘ-300128-10X-3,750-1,00	---	---	---	85.4610	13/07/2018	---	1.0000	A 28/11/2018
7,067,309,386	1.00	3.90	Πργμ/Πργμ	30/01/2033	15	---	/02 - 01/02 - 31/	3.90	1	ΟΕΔ-ΣΤΘ-300133-15X-3,900-1,00	---	---	---	78.6730	13/07/2018	---	1.0000	A 28/11/2018
5,622,848,349	1.00	4.00	Πργμ/Πργμ	30/01/2037	19	---	/02 - 01/02 - 31/	4.00	1	ΟΕΔ-ΣΤΘ-300137-19X-4,000-1,00	---	---	---	77.0370	13/07/2018	---	1.0000	A 28/11/2018
5,276,770,669	1.00	4.20	Πργμ/Πργμ	30/01/2042	24	---	/02 - 01/02 - 31/	4.20	1	ΟΕΔ-ΣΤΘ-300142-24X-4,200-1,00	---	---	---	77.7640	13/07/2018	---	1.0000	A 28/11/2018
48,794,718	1.00	4.30	Πργμ/Πργμ	24/02/2024	12	---	24/02	4.30	1	ΟΕΔ-ΣΤΘ-240224-12X-2,000-1,00	---	---	---	10.0000	22/06/2015	---	---	---
40,248,141	1.00	4.30	Πργμ/Πργμ	24/02/2025	13	---	24/02	4.30	1	ΟΕΔ-ΣΤΘ-240225-13X-2,000-1,00	---	---	---	10.0000	22/06/2015	---	---	---
59,586,043	1.00	4.30	Πργμ/Πργμ	24/02/2026	14	---	24/02	4.30	1	ΟΕΔ-ΣΤΘ-240226-14X-2,000-1,00	---	---	---	10.0000	22/06/2015	---	---	---
41,118,344	1.00	4.30	Πργμ/Πργμ	24/02/2027	15	---	24/02	4.30	1	ΟΕΔ-ΣΤΘ-240227-15X-2,000-1,00	---	---	---	10.0000	22/06/2015	---	---	---
45,137,734	1.00	4.30	Πργμ/Πργμ	24/02/2028	16	---	24/02	4.30	1	ΟΕΔ-ΣΤΘ-240228-16X-2,000-1,00	---	---	---	10.0000	22/06/2015	---	---	---
61,768,888	1.00	4.30	Πργμ/Πργμ	24/02/2029	17	---	24/02	4.30	1	ΟΕΔ-ΣΤΘ-240229-17X-2,000-1,00	---	---	---	10.0000	22/06/2015	---	---	---
54,567,744	1.00	4.30	Πργμ/Πργμ	24/02/2030	18	---	24/02	4.30	1	ΟΕΔ-ΣΤΘ-240230-18X-2,000-1,00	---	---	---	10.0000	22/06/2015	---	---	---
37,541,515	1.00	4.30	Πργμ/Πργμ	24/02/2031	19	---	24/02	4.30	1	ΟΕΔ-ΣΤΘ-240231-19X-2,000-1,00	---	---	---	10.0000	22/06/2015	---	---	---
37,558,317	1.00	4.30	Πργμ/Πργμ	24/02/2032	20	---	24/02	4.30	1	ΟΕΔ-ΣΤΘ-240232-20X-2,000-1,00	---	---	---	10.0000	22/06/2015	---	---	---
37,473,732	1.00	4.30	Πργμ/Πργμ	24/02/2033	21	---	24/02	4.30	1	ΟΕΔ-ΣΤΘ-240233-21X-2,000-1,00	---	---	---	10.0000	22/06/2015	---	---	---
33,888,293	1.00	4.30	Πργμ/Πργμ	24/02/2034	22	---	24/02	4.30	1	ΟΕΔ-ΣΤΘ-240234-22X-2,000-1,00	---	---	---	10.0000	22/06/2015	---	---	---
35,177,800	1.00	4.30	Πργμ/Πργμ	24/02/2035	23	---	24/02	4.30	1	ΟΕΔ-ΣΤΘ-240235-23X-2,000-1,00	---	---	---	10.0000	22/06/2015	---	---	---
35,547,268	1.00	4.30	Πργμ/Πργμ	24/02/2036	24	---	24/02	4.30	1	ΟΕΔ-ΣΤΘ-240236-24X-2,000-1,00	---	---	---	10.0000	22/06/2015	---	---	---
40,246,306	1.00	4.30	Πργμ/Πργμ	24/02/2037	25	---	24/02	4.30	1	ΟΕΔ-ΣΤΘ-240237-25X-2,000-1,00	---	---	---	10.0000	22/06/2015	---	---	---
37,643,952	1.00	4.30	Πργμ/Πργμ	24/02/2038	26	---	24/02	4.30	1	ΟΕΔ-ΣΤΘ-240238-26X-2,000-1,00	---	---	---	10.0000	22/06/2015	---	---	---
36,977,100	1.00	4.30	Πργμ/Πργμ	24/02/2039	27	---	24/02	4.30	1	ΟΕΔ-ΣΤΘ-240239-27X-2,000-1,00	---	---	---	10.0000	22/06/2015	---	---	---
41,615,000	1.00	4.30	Πργμ/Πργμ	24/02/2040	28	---	24/02	4.30	1	ΟΕΔ-ΣΤΘ-240240-28X-2,000-1,00	---	---	---	10.0000	22/06/2015	---	---	---
42,227,208	1.00	4.30	Πργμ/Πργμ	24/02/2041	29	---	24/02	4.30	1	ΟΕΔ-ΣΤΘ-240241-29X-2,000-1,00	---	---	---	10.0000	22/06/2015	---	---	---
68,288,487	1.00	4.30	Πργμ/Πργμ	24/02/2042	30	---	24/02	4.30	1	ΟΕΔ-ΣΤΘ-240242-30X-2,000-1,00	---	---	---	10.0000	22/06/2015	---	---	---
4,000,000	1,000.00	3.88	Πργμ/Πργμ	12/03/2029	10	---	12/03	3.88	1	ΟΕΔ-ΣΤΘ-120329-10X-3,875-1,0000	---	---	---	---	---	100.0000	A 15/10/2019	
4,500,000	1,000.00	0.00	Πργμ/Πργμ	12/02/2026	5	---	12/02	0.00	1	ΟΕΔ-ΣΤΘ-120226-05X-0,000-1,000	---	---	---	---	---	---	---	
3,000,000	1,000.00	3.38	Πργμ/Πργμ	15/02/2025	7	---	15/02	3.38	1	ΟΕΔ-ΣΤΘ-150225-07X-3,375-1,000	---	---	---	---	---	---	---	
964,000	1,000.00	3.25	Πργμ/Πργμ	20/03/2025	6	---	20/03	3.25	1	ΟΕΔ-ΣΤΘ-200325-06X-3,250-1,000	---	---	---	---	---	---	---	
2,100,000	1,000.00	3.55	Πργμ/Πργμ	20/03/2026	7	---	20/03	3.55	1	ΟΕΔ-ΣΤΘ-200326-07X-3,550-1,000	---	---	---	---	---	---	---	
40,000	1,000.00	2.18	FLR Πργμ/360	16/09/2023	1	---	16/03 - 16/09	---	1	ΟΕΔ-ΚΥΜ-160923-01X-2,178-1,000	---	---	---	---	---	---	---	
5,500,000	1,000.00	1.50	Πργμ/Πργμ	18/06/2030	10	---	18/06	1.50	1	ΟΕΔ-ΣΤΘ-180630-10X-1,500-1,000	---	---	---	---	---	---	---	

Σημειώσεις Ομολόγων Ελλ. Δημοσίου

Ο Όγκος Συναλλαγών υπολογίζεται ως (Τεμάχια) * (Όνομαστική Τιμή). Η Αξία Συναλλαγών υπολογίζεται ως (Τεμάχια) * (Όνομαστική Τιμή) * (Τιμή %) + (Δεδουλευμένοι Τόκοι)

Η Αξία του τρέχοντος τοκομεριδίου για τις εκδόσεις Όνομαστικής Αξίας 0,01 ευρώ, αναφέρεται σε Όνομαστική Αξία 100 ευρώ.

FLR (= Floating Interest Rate) Ομόλογο Μεταβλητού Επιτοκίου.

[1] - Η Ημερομηνία Λήξης της τοκοφόρου περιόδου και η Ημερομηνία Πληρωμής του τοκομεριδίου.

Ομόλογα Ελληνικού Δημοσίου

Πλήθος Εισηγμ. Ομολογιών	Ονομ. αξία	Σημερινό επιτόκιο	Υπολογισμός Δεδουλευμένων	Ημερ/νία Λήξης [1]	Διάρκεια (έτη)	Σημείωση	Ημερομηνία Πληρ.	Αξία τρέχοντος	Μον. Διαπρ.	Ομόλογα Ελληνικού Δημοσίου	Κατωτ Τιμή	Ανωτ Τιμή	Τιμή κλεισ.	Προηγ. Κλείσιμο-ημ/νία	Όγκος	Αξία Συναλλαγών	Τελευταία εντολή Αγορ./ Πώλ. Ημερομηνία
5,364,250	1,000.00	3.25	Πργμ/Πργμ	20/03/2050	30	---	20/03	3.25	1	ΟΕΔ-ΣΤΘ-200350-30Χ-3,250-1,000	---	---	---	---	---	---	---
3,924,361	1,000.00	2.00	Πργμ/Πργμ	22/04/2027	7	---	22/04	2.00	1	ΟΕΔ-ΣΤΘ-220427-07Χ-2,000-1,000	---	---	---	---	---	---	99.9000 A 22/04/2020
2,500,000	1,000.00	1.88	Πργμ/Πργμ	23/07/2026	7	---	23/07	1.88	1	ΟΕΔ-ΣΤΘ-230726-07Χ-1,875-1,000	---	---	---	---	---	---	---
4,050,000	1,000.00	4.25	Πργμ/Πργμ	15/06/2033	10	---	15/06	4.25	1	ΟΕΔ-ΣΤΘ-150633-10Χ-4,250-1,000	---	---	---	---	---	---	---
3,500,000	1,000.00	1.88	Πργμ/Πργμ	24/01/2052	30	---	24/01	1.88	1	ΟΕΔ-ΣΤΘ-240152-30Χ-1,875-1,000	---	---	---	---	---	---	---
3,700,000	1,000.00	1.75	Πργμ/Πργμ	18/06/2032	10	---	18/06	1.75	1	ΟΕΔ-ΣΤΘ-180632-10Χ-1,750-1,000	---	---	---	---	---	---	---
2,200,000	1,000.00	1.13	FLR Πργμ/360	15/12/2027	5	---	- 15/12 - 15/03 -	---	1	ΟΕΔ-ΚΥΜ-151227-05Χ-1,130-1,000	---	---	---	---	---	---	102.1600 A 30/12/2022

Σημειώσεις Ομολόγων Ελλ. Δημοσίου

Ο Όγκος Συναλλαγών υπολογίζεται ως (Τεμάχια) * (Ονομαστική Τιμή). Η Αξία Συναλλαγών υπολογίζεται ως (Τεμάχια) * (Ονομαστική Τιμή) * (Τιμή %) + (Δεδουλευμένοι Τόκοι)

Η Αξία του τρέχοντος τοκομεριδίου για τις εκδόσεις Ονομαστικής Αξίας 0,01 ευρώ, αναφέρεται σε Ονομαστική Αξία 100 ευρώ.

FLR (= Floating Interest Rate) Ομόλογο Μεταβλητού Επιτοκίου.

[1] - Η Ημερομηνία Λήξης της τοκοφόρου περιόδου και η Ημερομηνία Πληρωμής του τοκομεριδίου.

Έντοκα Γραμμάτια & Zero Coupon Ομόλογα Ελληνικού Δημοσίου

Ημερ/νία	Διάρκειας 13 εβδομάδων									Διάρκειας 26 εβδομάδων									Διάρκειας 52 εβδομάδων										
	Ημερ/νία Λήξης	Αρχικό Επικόπιο	Πλήθος Εισηγμένων	Όνομα/κή αξία	Τιμή έκδοσης	Τελευταία Τιμή	Συναλλαγή Ημερομηνία	Όγκος Συναλλαγών	Σημ.	Ημερ/νία Λήξης	Αρχικό Επικόπιο	Πλήθος Εισηγμένων	Όνομα/κή αξία	Τιμή έκδοσης	Τελευταία Τιμή	Συναλλαγή Ημερομηνία	Όγκος Συναλλαγών	Σημ.	Ημερ/νία Λήξης	Αρχικό Επικόπιο	Πλήθος Εισηγμένων	Όνομα/κή αξία	Τιμή έκδοσης	Τελευταία Τιμή	Συναλλαγή Ημερομηνία	Όγκος Συναλλαγών	Σημ.		
10/06/2022	---	---	---	---	---	---	---	---	---	---	---	---	---	---	---	---	---	---	---	---	---	---	---	---	---	---	---	---	
09/09/2022	---	---	---	---	---	---	---	---	---	---	---	---	---	---	---	---	---	---	---	---	---	---	---	---	---	---	---	---	
09/12/2022	---	---	---	---	---	---	---	---	---	---	---	---	---	---	---	---	---	---	---	---	---	---	---	---	---	---	---	---	
10/03/2023	---	---	---	---	---	---	---	---	---	---	---	---	---	---	---	---	---	---	---	---	---	---	---	---	---	---	---	---	

Ημερήσιο Δελτίο Τιμών

Έτος: 144 Αύξων Αριθμός Συνεδρίασης: 103

Ενότητα 5: Ομόλογα Ελληνικού Δημοσίου Διαπραγματεύσιμα με τη Μέθοδο Εκφώνησης - Αντιφώνησης

Παρασκευή, 2 Ιουνίου, 2023

Ομόλογα σε Κυκλοφορία	Νόμισμα / Ελάχιστη διαπραγ.	Ημερομηνία Πληρ.	Αξία τρέχοντος τοκομεριδίου	Σημείωση	Τοκομερίδιο	Μονάδα διαπίσης	Ημερ/νία Έκδοσης	Διάρκεια (έτη)	Σημερινό επιτόκιο	Υ.Δ.Τ σε ημέρες	Ομόλογα	Τελευταία τιμή προηγ.	Τελευτ. Τιμή	Εκφ. τοις μετρητοίς (€) Αγορ. / Πώλ Ημερομηνία	Συναλλαγές σε τμχ	Ελάχιστο ζωής	Μέγιστο ζωής		
Νομικών Προσώπων και Εταιρειών σε Συνάλλαγμα και Ευρο																			
0	GBP / 10	01/12	0.25	---	66	1	01/12/1928	100	2.5	360	Ε.Κ.Τ.Ε.	---	---	---	---	---	---		
103,746	GBP / 10	01/12	0.25	---	64	1	01/12/1930	98	2.5	360	Ε.Κ.Τ.Ε. σειρά	2.27	05/02/1996	2.27	Π	05/02/1996	---	2.27	2.27

Σημειώσεις Ομολόγων Ελλ. Δημοσίου

Υ.Δ.Τ: Υπολογισμός Δεδουλευμένων Τόκων.

FLR (= Floating Interest Rate) Ομόλογο Μεταβλητού Επιτοκίου.

Η ελάχιστη διαπραγματεύσιμη Ονομαστική Αξία για όλους τους Άυλους Τίτλους του Δημοσίου είναι τα 100 Ευρώ. (μφρ-0)

Πίνακας Μελών Χρηματιστηρίου Αθηνών και Μελών ΕΤ.ΕΚ.

Επωνυμία	Διεύθυνση	Τηλέφωνο	Φαξ	Αγορά Μετοχών			Αγορά Παραγώγων		Μέλη ΕΤ.ΕΚ.	
				Μέλος Αγοράς	Μέλος εξ Αποστάσεως	Ειδικός Διαπρήτης	Διαπρήτης	Ειδικός Διαπρήτης	Γενικό Εκκαθ/στικό	Άμεσο Εκκαθ/στικό
AEONIC SECURITIES C.I.F. P.L.C.	ΛΑΪΟΥ 6, ΓΡ. 301B, ANNA COURT ,	35725337600		a						
ARGUS STOCKBROKERS LTD	25 ΛΕΩΦΟΡΟΣ ΔΗΜΟΣΘΕΝΗ ΣΕΒΕΡΗ 25 ,	0035722717000		a	a		a			
ATLANTIC SECURITIES LTD	ΠΡΟΔΡΟΜΟΥ 37 37,	0035722445400		a	a					
ΑΧΟΝ ΧΡΗΜΑΤΙΣΤΗΡΙΑΚΗ Α.Ε.Π.Ε.Υ.	ΣΤΑΔΙΟΥ 48 48, ΑΘΗΝΑ	2103363800		a			a			
ΒΕΤΑ ΧΡΗΜΑΤΙΣΤΗΡΙΑΚΗ Α.Ε.Π.Ε.Υ.	Λ.ΑΛΕΞΑΝΔΡΑΣ 29 29 , ΑΘΗΝΑ	2106478930		a		a	a			a
BNP PARIBAS S.A.	ΛΑΜΨΑΚΟΥ 2 , ΑΘΗΝΑ	2107468525							a	
BOFA SECURITIES EUROPE SA	112 AVENUE KL?BER 75116 ,	+33 153655555		a	a					
CAPITAL ΑΧΕΠΕΥ	ΜΗΤΡΟΠΟΛΕΩΣ 58 58, ΑΘΗΝΑ	2103369700		a			a			
CITIGROUP GLOBAL MARKETS EUROPE AG	REUTERWEG 16 16,	+49 691366-0		a	a					
CITIGROUP GLOBAL MARKETS LIMITED	33 CANADA SQUARE -CANARY WHARF 1,	+44 02079864000		a						
CREDIT SUISSE BANK (EUROPE), S.A.	CALLE AYALA 42, 3A PLANTA-B MADRID ,	+34917916000		a	a					
CREDIT SUISSE SECURITIES (EUROPE) LIMITED	ONE CABOT SQUARE 1 , LONDON	+44 2078888888		a						
DEUTSCHE BANK AG	GREAT WINCHESTER STREET 1 , LONDON	+44 20 754 54209	00441133361437		a					
EUROBANK EQUITIES ΜΟΝΟΠΡΟΣΩΠΗ Α.Ε.Π.Ε.Υ.	ΦΙΛΕΛΛΗΝΩΝ 10 & ΞΕΝΟΦΩΝΤΟΣ 13 , ΑΘΗΝΑ	2103720425		a		a	a			a
EUROCORP Α.Ε.Π.Ε.Υ.	ΠΛ.ΦΙΛΙΚΗΣ ΕΤΑΙΡΕΙΑΣ 14 14, ΑΘΗΝΑ	2107263600		a			a			a
EUROTRUST ΧΡΗΜΑΤΙΣΤΗΡΙΑΚΗ Α.Ε.Π.Ε.Υ.	ΣΕΒΑΣΤΟΥΠΟΛΕΩΣ 113 113, ΑΘΗΝΑ	2103363100		a						
EUROXX ΧΡΗΜΑΤΙΣΤΗΡΙΑΚΗ Α.Ε.Π.Ε.Υ.	ΠΑΛΛΑΙΟΛΟΓΟΥ 7, ΧΑΛΑΝΔΡΙ	(210)-6879400	(210)-6879401	a		a	a			a
ΠΑΛΛΑΙΟΛΟΓΟΥ 7, ΧΑΛΑΝΔΡΙ		+30 2106879400	210-6879401							
FREEDOM FINANCE EUROPE LTD	ΧΡΗΣΤΑΚΗ ΚΡΑΝΟΥ 20 ,	035725257786			a					
GLOBAL CAPITAL SECURITIES & FINANCIAL SERVICES LTD	Λ.ΑΡΧΙΕΠΙΣΚΟΠΟΥ ΜΑΚΑΡΙΟΥ Γ50 50,	0035722710710		a	a					
GREENPOST TRADING EUROPE LTD	KIMONOS 3, ACROPOLIS MANSIONS, 2ND FLOOR, FLAT/OFFICE 202 ,	035722521389			a					
HSBC CONTINENTAL EUROPE	Λ.ΜΕΣΣΟΓΕΙΩΝ 109-111 109-111,	2106960000							a	
INDEX ΧΡΗΜΑΤΙΣΤΗΡΙΑΚΗ Α.Ε.Π.Ε.Υ.	ΔΡΑΓΑΤΣΑΝΙΟΥ 6 6, ΑΘΗΝΑ	2103213920		a						
LAIKI FINANCIAL SERVICES LTD	ΛΕΩΦ. ΒΥΡΩΝΟΣ 26, ΛΕΥΚΩΣΙΑ ΚΥΠΡΟΥ	357 22367367	357 22718567		a					
MEGA EQUITY SECURITIES & FINANCIAL SERVICES PUBLIC LTD	ΛΕΩΦ.ΓΡΙΒΑ ΔΙΓΕΝΗ 42-44 42-44,	00357227111711		a	a		a			
MERIT ΧΡΗΜΑΤΙΣΤΗΡΙΑΚΗ Α.Ε.Π.Ε.Υ.	ΣΟΦΟΚΛΕΟΥΣ 5 5, ΑΘΗΝΑ	2103671880		a		a	a			a
MERRILL LYNCH INTERNATIONAL	2 KING EDWARD STREET 2 , LONDON	+44 20276281000		a						
NUNTIUS ΧΡΗΜΑΤΙΣΤΗΡΙΑΚΗ Α.Ε.Π.Ε.Υ.	ΔΡΑΓΑΤΣΑΝΙΟΥ 6 6, ΑΘΗΝΑ	2103350599		a						
ONE PLUS CAPITAL LIMITED	75 PRODRΟΜΟΥ AVENUE NICOSIA 1307 ,	35722873760		a	a					
PROCHOICE CHRIMATISTIRIAKI LTD	ΛΕΩΦ.ΣΠΥΡΟΥ ΚΥΠΡΙΑΝΟΥ 57, ΑΚΙΝΗΤΑ Φ 57,	035724661192		a	a					
SHARELINK SECURITIES & FINANCIAL SERVICES LTD	HOUSE-ΘΕΟΤΟΚΗ 6 ΜΕΓΑΡΟ ΕΛΛΗΝΑ 6 ,	+357 22554200		a			a			
SOCIETE GENERALE S.A.	17 COURS VALMY, CEDEX ,	+157290504		a	a		a			

Πίνακας Μελών Χρηματιστηρίου Αθηνών και Μελών ΕΤ.ΕΚ.

Επωνυμία			Αγορά Μετοχών			Αγορά Παραγώγων		Μέλη ΕΤ.ΕΚ.	
Διεύθυνση	Τηλέφωνο	Φαξ	Μέλος Αγοράς	Μέλος εξ Αποστάσεως	Ειδικός Διαπρήτης	Διαπρήτης	Ειδικός Διαπρήτης	Γενικό Εκκαθιστικό	Άμεσο Εκκαθιστικό
SOLIDUS SECURITIES Α.Ε.Π.Ε.Υ.			a			a			a
ΛΟΥΙΖΗΣ ΡΙΑΝΚΟΥΡ 64 64, ΑΘΗΝΑ	2106900600								
THE CYPRUS INVESTMENT & SECURITIES CORPORATION LTD			a	a					
ΑΓΙΟΥ ΠΡΟΚΟΠΙΟΥ & ΠΟΣΕΙΔΩΝΟΣ 1 154,	0035722121700								
UBS EUROPE SE			a	a					
OPERNTURM, BOCKENHEIMER LANDSTRASSE 2-4 ,	496921790								
UBS LIMITED				a					
FINSBURY AVENUE 1 , LONDON	+44 2075687135								
Α. ΣΑΡΡΗΣ ΧΡΗΜΑΤΙΣΤΗΡΙΑΚΗ Α.Ε.Π.Ε.Υ			a						
ΔΡΑΓΑΤΣΑΝΙΟΥ 6 6, ΑΘΗΝΑ	2103367700								
ΑΛΦΑ FINANCE ΜΟΝΟΠΡΟΣΩΠΗ ΑΕΠΕΥ			a		a	a	a		a
ΠΑΝΕΠΙΣΤΗΜΙΟΥ 45 5, ΑΘΗΝΑ	2103677400								
ΑΛΦΑ ΤΡΑΠΕΖΑ ΑΝΩΝΥΜΗ ΕΤΑΙΡΙΑ								a	
ΣΤΑΔΙΟΥ 40 , ΑΘΗΝΑ	2103260000								
Γ. Α. ΠΕΡΒΑΝΑΣ ΧΡΗΜΑΤΙΣΤΗΡΙΑΚΗ Α.Ε.Π.Ε.Υ			a						
ΣΟΦΟΚΛΕΟΥΣ 7-9 7-9, ΑΘΗΝΑ	2103727200								
ΕΘΝΙΚΗ ΤΡΑΠΕΖΑ ΤΗΣ ΕΛΛΑΔΟΣ Α.Ε.			a			a		a	
ΑΚΑΔΗΜΙΑΣ 68, ΑΘΗΝΑ	(210)-3328817	(210)-3328678							
ΑΙΟΛΟΥ 86, ΑΘΗΝΑ	(210)-3341000	(210)-3228187							
ΕΘΝΙΚΗ ΧΡΗΜΑΤΙΣΤΗΡΙΑΚΗ ΜΟΝΟΠΡΟΣΩΠΗ ΑΕΠΕΥ			a		a	a	a		
ΛΕΩΦΟΡΟΣ ΑΘΗΝΩΝ 128-132 & ΙΦΙΓΕΝΙΑΣ 66, ΑΘΗΝΑ	2103328784								
ΕΛΛΗΝΙΚΗ ΤΡΑΠΕΖΑ (ΕΠΕΝΔΥΣΕΙΣ) ΛΤΔ				a					
ΛΕΩΦ.ΚΥΡΙΑΚΟΥ ΜΑΤΣΗ 31 - ΤΘ 24747 , ΛΕΥΚΩΣΙΑ ΚΥΠΡΟΥ	+357 22500100	357 22500110							
ΕΛΛΗΝΟΑΜΕΡΙΚΑΝΙΚΗ ΧΡΗΜΑΤΙΣΤΗΡΙΑΚΗ ΑΕΠΕΥ			a		a	a			a
ΑΝΔΡΕΑ ΠΑΠΑΝΔΡΕΟΥ 27 27, ΜΑΡΟΥΣΙ	2103311100								
Ι. Χ. ΜΑΥΡΙΚΗΣ ΧΡΗΜΑΤΙΣΤΗΡΙΑΚΗ Α.Ε.Π.Ε.Υ			a						
ΣΟΦΟΚΛΕΟΥΣ 5 5, ΑΘΗΝΑ	2103216730								
ΚΑΠΠΑ ΧΡΗΜΑΤΙΣΤΗΡΙΑΚΗ Α.Ε.Π.Ε.Υ.			a			a			
ΒΑΛΛΑΩΡΙΤΟΥ 15 15, ΑΘΗΝΑ	2103678600								
ΚΑΡΑΜΑΝΩΦ ΧΡΗΜΑΤΙΣΤΗΡΙΑΚΗ Α.Ε.Π.Ε.Υ.			a						
ΠΛ.ΑΓ.ΘΕΟΔΩΡΩΝ 2 2, ΑΘΗΝΑ	2103212947								
ΚΥΚΛΟΣ ΧΡΗΜΑΤΙΣΤΗΡΙΑΚΗ Α.Ε.Π.Ε.Υ.			a			a			
ΧΑΡΙΑΛΟΥ ΤΡΙΚΟΥΠΗ 6-8-10 39, ΑΘΗΝΑ	2103364300								
ΛΕΩΝ ΔΕΠΟΛΑΣ ΧΡΗΜΑΤΙΣΤΗΡΙΑΚΗ Α.Ε.Π.Ε.Υ.			a		a	a			
ΧΡΗΣΤΟΥ ΛΑΔΑ 1 1, ΑΘΗΝΑ	2103213276 -28								
Ν. ΧΡΥΣΟΧΟΙΔΗΣ ΧΡΗΜΑΤΙΣΤΗΡΙΑΚΗ Α.Ε.Π.Ε.Υ			a			a			a
ΣΟΦΟΚΛΕΟΥΣ 7-9 7-9, ΑΘΗΝΑ	2103213913								
ΠΑΓΚΡΗΤΙΑ ΤΡΑΠΕΖΑ ΑΝΩΝΥΜΗ ΕΤΑΙΡΕΙΑ								a	
ΙΚΑΡΟΥ 5 ,	2810 338800								
ΠΑΝΤΕΛΑΚΗΣ ΧΡΗΜΑΤΙΣΤΗΡΙΑΚΗ Α.Ε.Π.Ε.Υ			a	a		a	a		
ΕΘΝΙΚΗΣ ΑΝΤΙΣΤΑΣΕΩΣ 57, ΚΤΙΡΙΟ Β 57, ΧΑΛΑΝΔΡΙ	2106965000								
ΠΕΙΡΑΙΩΣ ΜΟΝΟΠΡΟΣΩΠΗ Α.Ε.Π.Ε.Υ.			a		a	a	a		a
ΣΤΑΔΙΟΥ 10 10, ΑΘΗΝΑ	2103354100								
ΠΗΓΑΣΟΣ ΧΡΗΜΑΤΙΣΤΗΡΙΑΚΗ Α.Ε.Π.Ε.Υ.			a			a			
ΒΑΛΛΑΩΡΙΤΟΥ 17 & ΑΜΕΡΙΚΗΣ 17 , ΑΘΗΝΑ	2103670700								
ΣΤ. ΕΜ. ΛΑΥΡΕΝΤΑΚΗΣ ΧΡΗΜΑΤΙΣΤΗΡΙΑΚΗ Α.Ε.Π.Ε.Υ.			a			a			
ΣΟΦΟΚΛΕΟΥΣ 7-9 7-9, ΑΘΗΝΑ	2103213336								
ΤΡΑΠΕΖΑ EUROBANK ΑΕ								a	
ΟΘΩΝΟΣ 8 , ΑΘΗΝΑ	2103337000								
ΤΡΑΠΕΖΑ ΟΡΤΙΜΑ BANK Α.Ε.			a	a		a	a	a	
ΑΙΓΙΑΛΕΙΑΣ 32 & ΠΑΡΑΔΕΙΣΟΥ 32 , ΜΑΡΟΥΣΙ	2108173663								
ΤΡΑΠΕΖΑ ΠΕΙΡΑΙΩΣ ΑΝΩΝΥΜΟΣ ΕΤΑΙΡΕΙΑ			a			a		a	
ΑΜΕΡΙΚΗΣ 4 , ΑΘΗΝΑ	2103335000								

Πίνακας Μετοχών Υπό Ειδική Διαπραγμάτευση

Χρεόγραφο	Κατηγορία Διαπραγμάτευσης
Ειδικός Διαπραγματευτής	Έναρξη Ειδικής Διαπραγμάτευσης
MLS ΠΛΗΡΟΦΟΡΙΚΗ (ΚΟ)	Κατάσταση σε Αναστολή
ΠΕΙΡΑΙΩΣ ΜΟΝΟΠΡΟΣΩΠΗ Α.Ε.Π.Ε.Υ.	01/08/2019
ALPHA ETF FTSE Athex Large Cap	Διαπραγματεύσιμα Αμοιβαία Κεφάλαια (Δ.Α.Κ.)
ΑΛΦΑ FINANCE ΜΟΝΟΠΡΟΣΩΠΗ ΑΕΠΕΥ	02/01/1900
ΕΘΝΙΚΗ ΧΡΗΜΑΤΙΣΤΗΡΙΑΚΗ ΜΟΝΟΠΡΟΣΩΠΗ ΑΕΠΕΥ	02/01/1900
ALPHA TRUST (ΚΟ)	Κύρια Αγορά
EUROBANK EQUITIES ΜΟΝΟΠΡΟΣΩΠΗ Α.Ε.Π.Ε.Υ.	06/02/2023
ΛΕΩΝ ΔΕΠΟΛΑΣ ΧΡΗΜΑΤΙΣΤΗΡΙΑΚΗ Α.Ε.Π.Ε.Υ.	04/01/2021
ALPHA ΥΠΗΡΕΣΙΩΝ ΣΥΜΜ (ΚΟ)	Κύρια Αγορά
EUROBANK EQUITIES ΜΟΝΟΠΡΟΣΩΠΗ Α.Ε.Π.Ε.Υ.	22/10/2006
MERIT ΧΡΗΜΑΤΙΣΤΗΡΙΑΚΗ Α.Ε.Π.Ε.Υ.	03/09/2012
ΑΛΦΑ FINANCE ΜΟΝΟΠΡΟΣΩΠΗ ΑΕΠΕΥ	29/02/2016
ΕΘΝΙΚΗ ΧΡΗΜΑΤΙΣΤΗΡΙΑΚΗ ΜΟΝΟΠΡΟΣΩΠΗ ΑΕΠΕΥ	02/01/1900
ΕΛΛΗΝΟΑΜΕΡΙΚΑΝΙΚΗ ΧΡΗΜΑΤΙΣΤΗΡΙΑΚΗ ΑΕΠΕΥ	25/07/2014
ΛΕΩΝ ΔΕΠΟΛΑΣ ΧΡΗΜΑΤΙΣΤΗΡΙΑΚΗ Α.Ε.Π.Ε.Υ.	04/01/2016
ΠΕΙΡΑΙΩΣ ΜΟΝΟΠΡΟΣΩΠΗ Α.Ε.Π.Ε.Υ.	28/05/2009
ΑΤΤΙΣΑ BANK Α.Τ.Ε. (ΚΟ)	Κύρια Αγορά
EUROXX ΧΡΗΜΑΤΙΣΤΗΡΙΑΚΗ Α.Ε.Π.Ε.Υ.	22/01/2016
ΠΕΙΡΑΙΩΣ ΜΟΝΟΠΡΟΣΩΠΗ Α.Ε.Π.Ε.Υ.	20/09/2017
AUSTRIACARD (ΚΑ)	Κύρια Αγορά
ΒΕΤΑ ΧΡΗΜΑΤΙΣΤΗΡΙΑΚΗ Α.Ε.Π.Ε.Υ.	23/03/2023
EUROBANK EQUITIES ΜΟΝΟΠΡΟΣΩΠΗ Α.Ε.Π.Ε.Υ.	15/05/2023
AUTOHELLAS (ΚΟ)	Κύρια Αγορά
EUROXX ΧΡΗΜΑΤΙΣΤΗΡΙΑΚΗ Α.Ε.Π.Ε.Υ.	02/07/2018
ΑΛΦΑ FINANCE ΜΟΝΟΠΡΟΣΩΠΗ ΑΕΠΕΥ	01/07/2019
AVE (ΚΟ)	Κύρια Αγορά
EUROXX ΧΡΗΜΑΤΙΣΤΗΡΙΑΚΗ Α.Ε.Π.Ε.Υ.	05/06/2020
BRIQ PROPERTIES (ΚΟ)	Κύρια Αγορά
EUROBANK EQUITIES ΜΟΝΟΠΡΟΣΩΠΗ Α.Ε.Π.Ε.Υ.	09/09/2019
ΛΕΩΝ ΔΕΠΟΛΑΣ ΧΡΗΜΑΤΙΣΤΗΡΙΑΚΗ Α.Ε.Π.Ε.Υ.	22/02/2021
CENERGY HOLDINGS (ΚΑ)	Κύρια Αγορά
EUROBANK EQUITIES ΜΟΝΟΠΡΟΣΩΠΗ Α.Ε.Π.Ε.Υ.	02/01/2016
ΑΛΦΑ FINANCE ΜΟΝΟΠΡΟΣΩΠΗ ΑΕΠΕΥ	02/01/2016
ΠΑΝΤΕΛΑΚΗΣ ΧΡΗΜΑΤΙΣΤΗΡΙΑΚΗ Α.Ε.Π.Ε.Υ.	27/12/2022
ΤΡΑΠΕΖΑ ΟΡΤΙΜΑ BANK Α.Ε.	14/03/2022
CNL CAPITAL (ΚΟ)	Κύρια Αγορά
MERIT ΧΡΗΜΑΤΙΣΤΗΡΙΑΚΗ Α.Ε.Π.Ε.Υ.	01/10/2018
COCA-COLA HBC AG (ΚΟ)	Κύρια Αγορά
ΒΕΤΑ ΧΡΗΜΑΤΙΣΤΗΡΙΑΚΗ Α.Ε.Π.Ε.Υ.	08/03/2021
ΕΘΝΙΚΗ ΧΡΗΜΑΤΙΣΤΗΡΙΑΚΗ ΜΟΝΟΠΡΟΣΩΠΗ ΑΕΠΕΥ	02/01/1900
ΠΕΙΡΑΙΩΣ ΜΟΝΟΠΡΟΣΩΠΗ Α.Ε.Π.Ε.Υ.	04/05/2015
DIMAND (ΚΟ)	Κύρια Αγορά
EUROBANK EQUITIES ΜΟΝΟΠΡΟΣΩΠΗ Α.Ε.Π.Ε.Υ.	08/08/2022
ΑΛΦΑ FINANCE ΜΟΝΟΠΡΟΣΩΠΗ ΑΕΠΕΥ	08/08/2022
ΠΑΝΤΕΛΑΚΗΣ ΧΡΗΜΑΤΙΣΤΗΡΙΑΚΗ Α.Ε.Π.Ε.Υ.	15/05/2023
EUROBANK HOLDINGS (ΚΟ)	Κύρια Αγορά
EUROBANK EQUITIES ΜΟΝΟΠΡΟΣΩΠΗ Α.Ε.Π.Ε.Υ.	01/06/2012
MERIT ΧΡΗΜΑΤΙΣΤΗΡΙΑΚΗ Α.Ε.Π.Ε.Υ.	06/11/2017
ΑΛΦΑ FINANCE ΜΟΝΟΠΡΟΣΩΠΗ ΑΕΠΕΥ	09/01/2006
ΕΘΝΙΚΗ ΧΡΗΜΑΤΙΣΤΗΡΙΑΚΗ ΜΟΝΟΠΡΟΣΩΠΗ ΑΕΠΕΥ	02/01/1900
ΕΛΛΗΝΟΑΜΕΡΙΚΑΝΙΚΗ ΧΡΗΜΑΤΙΣΤΗΡΙΑΚΗ ΑΕΠΕΥ	25/07/2014
ΛΕΩΝ ΔΕΠΟΛΑΣ ΧΡΗΜΑΤΙΣΤΗΡΙΑΚΗ Α.Ε.Π.Ε.Υ.	30/11/2018
ΠΕΙΡΑΙΩΣ ΜΟΝΟΠΡΟΣΩΠΗ Α.Ε.Π.Ε.Υ.	28/09/2009
FOURLIS ΣΥΜΜΕΤΟΧΩΝ (ΚΟ)	Κύρια Αγορά
EUROBANK EQUITIES ΜΟΝΟΠΡΟΣΩΠΗ Α.Ε.Π.Ε.Υ.	01/12/2016
ΠΕΙΡΑΙΩΣ ΜΟΝΟΠΡΟΣΩΠΗ Α.Ε.Π.Ε.Υ.	06/03/2017
HELLENIQ ENERGY (ΚΟ)	Κύρια Αγορά
ΕΛΛΗΝΟΑΜΕΡΙΚΑΝΙΚΗ ΧΡΗΜΑΤΙΣΤΗΡΙΑΚΗ ΑΕΠΕΥ	14/09/2015
ΠΕΙΡΑΙΩΣ ΜΟΝΟΠΡΟΣΩΠΗ Α.Ε.Π.Ε.Υ.	20/03/2017
IDEAL HOLDINGS (ΚΟ)	Κύρια Αγορά
EUROBANK EQUITIES ΜΟΝΟΠΡΟΣΩΠΗ Α.Ε.Π.Ε.Υ.	07/06/2021
ΠΕΙΡΑΙΩΣ ΜΟΝΟΠΡΟΣΩΠΗ Α.Ε.Π.Ε.Υ.	07/06/2021
INTERCONTINENTAL (ΚΟ)	Κύρια Αγορά
ΛΕΩΝ ΔΕΠΟΛΑΣ ΧΡΗΜΑΤΙΣΤΗΡΙΑΚΗ Α.Ε.Π.Ε.Υ.	03/06/2019
INTRAKAT (ΚΟ)	Κύρια Αγορά
ΒΕΤΑ ΧΡΗΜΑΤΙΣΤΗΡΙΑΚΗ Α.Ε.Π.Ε.Υ.	04/10/2021
ΠΑΝΤΕΛΑΚΗΣ ΧΡΗΜΑΤΙΣΤΗΡΙΑΚΗ Α.Ε.Π.Ε.Υ.	10/10/2022

Πίνακας Μετοχών Υπό Ειδική Διαπραγμάτευση

Χρέεγραφα	Κατηγορία Διαπραγμάτευσης
Ειδικός Διαπραγματευτής	Εναρξη Ειδικής Διαπραγμάτευσης
JUMBO (ΚΟ)	Κύρια Αγορά
ΒΕΤΑ ΧΡΗΜΑΤΙΣΤΗΡΙΑΚΗ Α.Ε.Π.Ε.Υ.	01/02/2021
ΕΥΡΟΒΑΝΚ ΕQUITIES ΜΟΝΟΠΡΟΣΩΠΗ Α.Ε.Π.Ε.Υ.	25/05/2020
MERIT ΧΡΗΜΑΤΙΣΤΗΡΙΑΚΗ Α.Ε.Π.Ε.Υ.	06/11/2017
ΠΕΙΡΑΙΩΣ ΜΟΝΟΠΡΟΣΩΠΗ Α.Ε.Π.Ε.Υ.	06/03/2017
LAMDA DEVELOPMENT(ΚΟ)	Κύρια Αγορά
ΕΥΡΟΒΑΝΚ ΕQUITIES ΜΟΝΟΠΡΟΣΩΠΗ Α.Ε.Π.Ε.Υ.	08/12/2014
ΠΑΝΤΕΛΑΚΗΣ ΧΡΗΜΑΤΙΣΤΗΡΙΑΚΗ Α.Ε.Π.Ε.Υ.	06/11/2017
ΠΕΙΡΑΙΩΣ ΜΟΝΟΠΡΟΣΩΠΗ Α.Ε.Π.Ε.Υ.	29/06/2017
MIG (ΚΟ)	Κύρια Αγορά
ΕΥΡΟΒΑΝΚ ΕQUITIES ΜΟΝΟΠΡΟΣΩΠΗ Α.Ε.Π.Ε.Υ.	23/03/2015
ΠΕΙΡΑΙΩΣ ΜΟΝΟΠΡΟΣΩΠΗ Α.Ε.Π.Ε.Υ.	02/02/2009
PREMIA (ΚΟ)	Κύρια Αγορά
ΒΕΤΑ ΧΡΗΜΑΤΙΣΤΗΡΙΑΚΗ Α.Ε.Π.Ε.Υ.	01/06/2021
ΛΕΩΝ ΔΕΠΟΛΑΣ ΧΡΗΜΑΤΙΣΤΗΡΙΑΚΗ Α.Ε.Π.Ε.Υ.	05/12/2022
ΠΑΝΤΕΛΑΚΗΣ ΧΡΗΜΑΤΙΣΤΗΡΙΑΚΗ Α.Ε.Π.Ε.Υ.	23/12/2021
PROFILE (ΚΟ)	Κύρια Αγορά
ΠΑΝΤΕΛΑΚΗΣ ΧΡΗΜΑΤΙΣΤΗΡΙΑΚΗ Α.Ε.Π.Ε.Υ.	01/07/2019
ΤΡΑΠΕΖΑ ΟΡΤΙΜΑ BANK Α.Ε.	03/04/2023
QUALITY & RELIABILITY (ΚΟ)	Κύρια Αγορά
ΤΡΑΠΕΖΑ ΟΡΤΙΜΑ BANK Α.Ε.	03/01/2023
QUEST ΣΥΜΜΕΤΟΧΩΝ (ΚΟ)	Κύρια Αγορά
ΒΕΤΑ ΧΡΗΜΑΤΙΣΤΗΡΙΑΚΗ Α.Ε.Π.Ε.Υ.	26/03/2018
ΕΥΡΟΒΑΝΚ ΕQUITIES ΜΟΝΟΠΡΟΣΩΠΗ Α.Ε.Π.Ε.Υ.	28/01/2019
SPACE HELLAS (ΚΟ)	Κύρια Αγορά
MERIT ΧΡΗΜΑΤΙΣΤΗΡΙΑΚΗ Α.Ε.Π.Ε.Υ.	09/12/2022
TITAN CEMENT (ΚΑ)	Κύρια Αγορά
ΒΕΤΑ ΧΡΗΜΑΤΙΣΤΗΡΙΑΚΗ Α.Ε.Π.Ε.Υ.	01/02/2021
ΕΥΡΟΒΑΝΚ ΕQUITIES ΜΟΝΟΠΡΟΣΩΠΗ Α.Ε.Π.Ε.Υ.	06/11/2019
ΠΕΙΡΑΙΩΣ ΜΟΝΟΠΡΟΣΩΠΗ Α.Ε.Π.Ε.Υ.	18/01/2021
VIOHALCO SA/NV (ΚΑ)	Κύρια Αγορά
ΕΥΡΟΒΑΝΚ ΕQUITIES ΜΟΝΟΠΡΟΣΩΠΗ Α.Ε.Π.Ε.Υ.	04/03/2014
MERIT ΧΡΗΜΑΤΙΣΤΗΡΙΑΚΗ Α.Ε.Π.Ε.Υ.	17/03/2014
ΑΛΦΑ FINANCE ΜΟΝΟΠΡΟΣΩΠΗ ΑΕΠΕΥ	11/03/2008
ΑΒΑΞ Α.Ε. (ΚΟ)	Κύρια Αγορά
ΕΥΡΟΒΑΝΚ ΕQUITIES ΜΟΝΟΠΡΟΣΩΠΗ Α.Ε.Π.Ε.Υ.	14/12/2015
ΠΕΙΡΑΙΩΣ ΜΟΝΟΠΡΟΣΩΠΗ Α.Ε.Π.Ε.Υ.	01/02/2021
ΑΔΜΗΕ ΣΥΜΜΕΤΟΧΩΝ Α.Ε. (ΚΟ)	Κύρια Αγορά
ΕΥΡΟΒΑΝΚ ΕQUITIES ΜΟΝΟΠΡΟΣΩΠΗ Α.Ε.Π.Ε.Υ.	24/05/2021
ΕΛΛΗΝΟΑΜΕΡΙΚΑΝΙΚΗ ΧΡΗΜΑΤΙΣΤΗΡΙΑΚΗ ΑΕΠΕΥ	09/03/2020
ΠΕΙΡΑΙΩΣ ΜΟΝΟΠΡΟΣΩΠΗ Α.Ε.Π.Ε.Υ.	29/06/2017
ΑΕΡΟΠΟΡΙΑ ΑΙΓΑΙΟΥ (ΚΟ)	Κύρια Αγορά
ΕΥΡΟΒΑΝΚ ΕQUITIES ΜΟΝΟΠΡΟΣΩΠΗ Α.Ε.Π.Ε.Υ.	22/09/2020
ΑΝΔΡΟΜΕΔΑ ΑΕΕΧ (ΚΟ)	Κύρια Αγορά
ΒΕΤΑ ΧΡΗΜΑΤΙΣΤΗΡΙΑΚΗ Α.Ε.Π.Ε.Υ.	15/02/2021
ΤΡΑΠΕΖΑ ΟΡΤΙΜΑ BANK Α.Ε.	03/04/2023
ΓΕΚ ΤΕΡΝΑ (ΚΟ)	Κύρια Αγορά
ΒΕΤΑ ΧΡΗΜΑΤΙΣΤΗΡΙΑΚΗ Α.Ε.Π.Ε.Υ.	08/03/2021
ΕΥΡΟΒΑΝΚ ΕQUITIES ΜΟΝΟΠΡΟΣΩΠΗ Α.Ε.Π.Ε.Υ.	24/05/2021
ΠΕΙΡΑΙΩΣ ΜΟΝΟΠΡΟΣΩΠΗ Α.Ε.Π.Ε.Υ.	29/08/2019
ΔΕΗ (ΚΟ)	Κύρια Αγορά
ΒΕΤΑ ΧΡΗΜΑΤΙΣΤΗΡΙΑΚΗ Α.Ε.Π.Ε.Υ.	01/02/2021
ΕΥΡΟΒΑΝΚ ΕQUITIES ΜΟΝΟΠΡΟΣΩΠΗ Α.Ε.Π.Ε.Υ.	22/10/2006
MERIT ΧΡΗΜΑΤΙΣΤΗΡΙΑΚΗ Α.Ε.Π.Ε.Υ.	06/11/2017
ΑΛΦΑ FINANCE ΜΟΝΟΠΡΟΣΩΠΗ ΑΕΠΕΥ	09/01/2006
ΕΘΝΙΚΗ ΧΡΗΜΑΤΙΣΤΗΡΙΑΚΗ ΜΟΝΟΠΡΟΣΩΠΗ ΑΕΠΕΥ	02/01/1900
ΕΛΛΗΝΟΑΜΕΡΙΚΑΝΙΚΗ ΧΡΗΜΑΤΙΣΤΗΡΙΑΚΗ ΑΕΠΕΥ	01/09/2014
ΠΕΙΡΑΙΩΣ ΜΟΝΟΠΡΟΣΩΠΗ Α.Ε.Π.Ε.Υ.	28/09/2009
ΕΘΝΙΚΗ ΤΡΑΠΕΖΑ (ΚΟ)	Κύρια Αγορά
ΕΥΡΟΒΑΝΚ ΕQUITIES ΜΟΝΟΠΡΟΣΩΠΗ Α.Ε.Π.Ε.Υ.	22/10/2006
MERIT ΧΡΗΜΑΤΙΣΤΗΡΙΑΚΗ Α.Ε.Π.Ε.Υ.	03/09/2012
ΑΛΦΑ FINANCE ΜΟΝΟΠΡΟΣΩΠΗ ΑΕΠΕΥ	09/01/2006
ΕΘΝΙΚΗ ΧΡΗΜΑΤΙΣΤΗΡΙΑΚΗ ΜΟΝΟΠΡΟΣΩΠΗ ΑΕΠΕΥ	02/01/1900
ΕΛΛΗΝΟΑΜΕΡΙΚΑΝΙΚΗ ΧΡΗΜΑΤΙΣΤΗΡΙΑΚΗ ΑΕΠΕΥ	25/07/2014
ΛΕΩΝ ΔΕΠΟΛΑΣ ΧΡΗΜΑΤΙΣΤΗΡΙΑΚΗ Α.Ε.Π.Ε.Υ.	20/05/2015
ΠΕΙΡΑΙΩΣ ΜΟΝΟΠΡΟΣΩΠΗ Α.Ε.Π.Ε.Υ.	08/09/2008

Πίνακας Μετοχών Υπό Ειδική Διαπραγμάτευση

Χρεόγραφο	Κατηγορία Διαπραγμάτευσης
Ειδικός Διαπραγματευτής	Έναρξη Ειδικής Διαπραγμάτευσης
ΕΚΤΕΡ (ΚΟ)	Κύρια Αγορά
ΒΕΤΑ ΧΡΗΜΑΤΙΣΤΗΡΙΑΚΗ Α.Ε.Π.Ε.Υ.	26/09/2022
ΕΥΡΟΒΑΝΚ ΕQUITIES ΜΟΝΟΠΡΟΣΩΠΗ Α.Ε.Π.Ε.Υ.	16/10/2017
ΛΕΩΝ ΔΕΠΟΛΑΣ ΧΡΗΜΑΤΙΣΤΗΡΙΑΚΗ Α.Ε.Π.Ε.Υ.	21/05/2018
ΕΛΑΣΤΡΟΝ (ΚΟ)	Κύρια Αγορά
ΛΕΩΝ ΔΕΠΟΛΑΣ ΧΡΗΜΑΤΙΣΤΗΡΙΑΚΗ Α.Ε.Π.Ε.Υ.	20/02/2017
ΕΛΒΑΛΧΑΛΚΟΡ (ΚΟ)	Κύρια Αγορά
ΒΕΤΑ ΧΡΗΜΑΤΙΣΤΗΡΙΑΚΗ Α.Ε.Π.Ε.Υ.	09/01/2023
ΕΥΡΟΒΑΝΚ ΕQUITIES ΜΟΝΟΠΡΟΣΩΠΗ Α.Ε.Π.Ε.Υ.	07/05/2018
ΑΛΦΑ FINANCE ΜΟΝΟΠΡΟΣΩΠΗ ΑΕΠΕΥ	07/05/2018
ΕΛΜΑΚΤΩΡ (ΚΟ)	Κύρια Αγορά
ΕΥΡΟΒΑΝΚ ΕQUITIES ΜΟΝΟΠΡΟΣΩΠΗ Α.Ε.Π.Ε.Υ.	01/06/2012
ΕΥΡΟΧΧ ΧΡΗΜΑΤΙΣΤΗΡΙΑΚΗ Α.Ε.Π.Ε.Υ.	24/09/2018
ΑΛΦΑ FINANCE ΜΟΝΟΠΡΟΣΩΠΗ ΑΕΠΕΥ	18/03/2019
ΕΘΝΙΚΗ ΧΡΗΜΑΤΙΣΤΗΡΙΑΚΗ ΜΟΝΟΠΡΟΣΩΠΗ ΑΕΠΕΥ	02/01/1900
ΠΕΙΡΑΙΩΣ ΜΟΝΟΠΡΟΣΩΠΗ Α.Ε.Π.Ε.Υ.	22/10/2018
ΕΛΛΗΝ. ΧΡΗΜΑΤΙΣΤΗΡΙΑ-Χ.Α. (ΚΟ)	Κύρια Αγορά
ΕΘΝΙΚΗ ΧΡΗΜΑΤΙΣΤΗΡΙΑΚΗ ΜΟΝΟΠΡΟΣΩΠΗ ΑΕΠΕΥ	02/01/1900
ΕΛΛΗΝΟΑΜΕΡΙΚΑΝΙΚΗ ΧΡΗΜΑΤΙΣΤΗΡΙΑΚΗ ΑΕΠΕΥ	01/09/2014
ΠΕΙΡΑΙΩΣ ΜΟΝΟΠΡΟΣΩΠΗ Α.Ε.Π.Ε.Υ.	04/05/2015
ΕΛΤΟΝ (ΚΟ)	Κύρια Αγορά
ΒΕΤΑ ΧΡΗΜΑΤΙΣΤΗΡΙΑΚΗ Α.Ε.Π.Ε.Υ.	03/09/2012
ΕΥΡΟΒΑΝΚ ΕQUITIES ΜΟΝΟΠΡΟΣΩΠΗ Α.Ε.Π.Ε.Υ.	28/11/2022
ΤΡΑΠΕΖΑ ΟΡΤΙΜΑ BANK Α.Ε.	30/01/2023
ΕΝΤΕΡΣΟΦΤ (ΚΟ)	Κύρια Αγορά
ΕΥΡΟΒΑΝΚ ΕQUITIES ΜΟΝΟΠΡΟΣΩΠΗ Α.Ε.Π.Ε.Υ.	22/06/2020
ΑΛΦΑ FINANCE ΜΟΝΟΠΡΟΣΩΠΗ ΑΕΠΕΥ	23/03/2023
ΕΥΔΑΠ (ΚΟ)	Κύρια Αγορά
ΕΥΡΟΒΑΝΚ ΕQUITIES ΜΟΝΟΠΡΟΣΩΠΗ Α.Ε.Π.Ε.Υ.	10/06/2019
ΑΛΦΑ FINANCE ΜΟΝΟΠΡΟΣΩΠΗ ΑΕΠΕΥ	27/01/2020
ΕΥΡΩΣΥΜΒΟΥΛΟΙ (ΚΟ)	Κύρια Αγορά
ΤΡΑΠΕΖΑ ΟΡΤΙΜΑ BANK Α.Ε.	01/02/2023
ΙΝΤΕΡΓΟΥΝΤ-ΞΥΛΕΜΠΟΡΙΑ (ΚΟ)	Κύρια Αγορά
ΕΥΡΟΒΑΝΚ ΕQUITIES ΜΟΝΟΠΡΟΣΩΠΗ Α.Ε.Π.Ε.Υ.	05/07/2021
ΠΑΝΤΕΛΑΚΗΣ ΧΡΗΜΑΤΙΣΤΗΡΙΑΚΗ Α.Ε.Π.Ε.Υ.	01/07/2021
ΙΝΤΕΡΛΑΪΦ (ΚΟ)	Κύρια Αγορά
ΒΕΤΑ ΧΡΗΜΑΤΙΣΤΗΡΙΑΚΗ Α.Ε.Π.Ε.Υ.	24/10/2022
ΚΛΟΥΚΙΝΑΣ - ΛΑΠΠΑΣ (ΚΟ)	Κύρια Αγορά
ΤΡΑΠΕΖΑ ΟΡΤΙΜΑ BANK Α.Ε.	02/01/2023
ΚΡΙ - ΚΡΙ (ΚΟ)	Κύρια Αγορά
ΕΥΡΟΒΑΝΚ ΕQUITIES ΜΟΝΟΠΡΟΣΩΠΗ Α.Ε.Π.Ε.Υ.	07/05/2018
ΛΕΩΝ ΔΕΠΟΛΑΣ ΧΡΗΜΑΤΙΣΤΗΡΙΑΚΗ Α.Ε.Π.Ε.Υ.	16/01/2017
ΛΑΜΨΑ (ΚΟ)	Κύρια Αγορά
ΛΕΩΝ ΔΕΠΟΛΑΣ ΧΡΗΜΑΤΙΣΤΗΡΙΑΚΗ Α.Ε.Π.Ε.Υ.	16/01/2017
ΜΟΤΟΡ ΟΪΛ (ΚΟ)	Κύρια Αγορά
ΒΕΤΑ ΧΡΗΜΑΤΙΣΤΗΡΙΑΚΗ Α.Ε.Π.Ε.Υ.	08/03/2021
ΕΥΡΟΒΑΝΚ ΕQUITIES ΜΟΝΟΠΡΟΣΩΠΗ Α.Ε.Π.Ε.Υ.	22/10/2006
MERIT ΧΡΗΜΑΤΙΣΤΗΡΙΑΚΗ Α.Ε.Π.Ε.Υ.	25/02/2019
ΕΘΝΙΚΗ ΧΡΗΜΑΤΙΣΤΗΡΙΑΚΗ ΜΟΝΟΠΡΟΣΩΠΗ ΑΕΠΕΥ	02/01/1900
ΛΕΩΝ ΔΕΠΟΛΑΣ ΧΡΗΜΑΤΙΣΤΗΡΙΑΚΗ Α.Ε.Π.Ε.Υ.	01/04/2019
ΠΕΙΡΑΙΩΣ ΜΟΝΟΠΡΟΣΩΠΗ Α.Ε.Π.Ε.Υ.	04/05/2015
ΜΠΛΕ ΚΕΔΡΟΣ (ΚΟ)	Κύρια Αγορά
MERIT ΧΡΗΜΑΤΙΣΤΗΡΙΑΚΗ Α.Ε.Π.Ε.Υ.	30/09/2022
ΜΥΤΙΛΗΝΑΙΟΣ (ΚΟ)	Κύρια Αγορά
ΒΕΤΑ ΧΡΗΜΑΤΙΣΤΗΡΙΑΚΗ Α.Ε.Π.Ε.Υ.	11/04/2022
ΕΥΡΟΒΑΝΚ ΕQUITIES ΜΟΝΟΠΡΟΣΩΠΗ Α.Ε.Π.Ε.Υ.	20/09/2017
MERIT ΧΡΗΜΑΤΙΣΤΗΡΙΑΚΗ Α.Ε.Π.Ε.Υ.	25/02/2019
ΑΛΦΑ FINANCE ΜΟΝΟΠΡΟΣΩΠΗ ΑΕΠΕΥ	15/04/2019
ΕΘΝΙΚΗ ΧΡΗΜΑΤΙΣΤΗΡΙΑΚΗ ΜΟΝΟΠΡΟΣΩΠΗ ΑΕΠΕΥ	02/01/1900
ΠΕΙΡΑΙΩΣ ΜΟΝΟΠΡΟΣΩΠΗ Α.Ε.Π.Ε.Υ.	04/05/2015
ΟΛΠ (ΚΟ)	Κύρια Αγορά
ΕΥΡΟΒΑΝΚ ΕQUITIES ΜΟΝΟΠΡΟΣΩΠΗ Α.Ε.Π.Ε.Υ.	06/02/2019

Πίνακας Μετοχών Υπό Ειδική Διαπραγμάτευση

Χρεόγραφο	Κατηγορία Διαπραγμάτευσης
Ειδικός Διαπραγματευτής	Έναρξη Ειδικής Διαπραγμάτευσης
ΟΠΑΠ (ΚΟ)	Κύρια Αγορά
ΒΕΤΑ ΧΡΗΜΑΤΙΣΤΗΡΙΑΚΗ Α.Ε.Π.Ε.Υ.	11/04/2022
ΕΥΡΟΒΑΝΚ ΕQUITIES ΜΟΝΟΠΡΟΣΩΠΗ Α.Ε.Π.Ε.Υ.	22/10/2006
MERIT ΧΡΗΜΑΤΙΣΤΗΡΙΑΚΗ Α.Ε.Π.Ε.Υ.	20/03/2017
ΑΛΦΑ FINANCE ΜΟΝΟΠΡΟΣΩΠΗ ΑΕΠΕΥ	09/01/2006
ΕΘΝΙΚΗ ΧΡΗΜΑΤΙΣΤΗΡΙΑΚΗ ΜΟΝΟΠΡΟΣΩΠΗ ΑΕΠΕΥ	02/01/1900
ΕΛΛΗΝΟΑΜΕΡΙΚΑΝΙΚΗ ΧΡΗΜΑΤΙΣΤΗΡΙΑΚΗ ΑΕΠΕΥ	25/07/2014
ΠΕΙΡΑΙΩΣ ΜΟΝΟΠΡΟΣΩΠΗ Α.Ε.Π.Ε.Υ.	04/05/2015
ΟΤΕ (ΚΟ)	Κύρια Αγορά
ΒΕΤΑ ΧΡΗΜΑΤΙΣΤΗΡΙΑΚΗ Α.Ε.Π.Ε.Υ.	11/04/2022
ΕΥΡΟΒΑΝΚ ΕQUITIES ΜΟΝΟΠΡΟΣΩΠΗ Α.Ε.Π.Ε.Υ.	22/10/2006
MERIT ΧΡΗΜΑΤΙΣΤΗΡΙΑΚΗ Α.Ε.Π.Ε.Υ.	20/03/2017
ΑΛΦΑ FINANCE ΜΟΝΟΠΡΟΣΩΠΗ ΑΕΠΕΥ	09/01/2006
ΕΘΝΙΚΗ ΧΡΗΜΑΤΙΣΤΗΡΙΑΚΗ ΜΟΝΟΠΡΟΣΩΠΗ ΑΕΠΕΥ	02/01/1900
ΕΛΛΗΝΟΑΜΕΡΙΚΑΝΙΚΗ ΧΡΗΜΑΤΙΣΤΗΡΙΑΚΗ ΑΕΠΕΥ	25/07/2014
ΛΕΩΝ ΔΕΠΟΛΑΣ ΧΡΗΜΑΤΙΣΤΗΡΙΑΚΗ Α.Ε.Π.Ε.Υ.	20/04/2015
ΠΕΙΡΑΙΩΣ ΜΟΝΟΠΡΟΣΩΠΗ Α.Ε.Π.Ε.Υ.	08/09/2008
ΠΑΠΟΥΤΣΑΝΗΣ (ΚΟ)	Κύρια Αγορά
ΒΕΤΑ ΧΡΗΜΑΤΙΣΤΗΡΙΑΚΗ Α.Ε.Π.Ε.Υ.	25/11/2013
ΠΕΙΡΑΙΩΣ FINANCIAL HOLD (ΚΟ)	Κύρια Αγορά
ΕΥΡΟΒΑΝΚ ΕQUITIES ΜΟΝΟΠΡΟΣΩΠΗ Α.Ε.Π.Ε.Υ.	22/10/2006
ΕΥΡΟΧΧ ΧΡΗΜΑΤΙΣΤΗΡΙΑΚΗ Α.Ε.Π.Ε.Υ.	15/02/2016
MERIT ΧΡΗΜΑΤΙΣΤΗΡΙΑΚΗ Α.Ε.Π.Ε.Υ.	16/09/2013
ΑΛΦΑ FINANCE ΜΟΝΟΠΡΟΣΩΠΗ ΑΕΠΕΥ	15/04/2019
ΕΘΝΙΚΗ ΧΡΗΜΑΤΙΣΤΗΡΙΑΚΗ ΜΟΝΟΠΡΟΣΩΠΗ ΑΕΠΕΥ	02/01/1900
ΕΛΛΗΝΟΑΜΕΡΙΚΑΝΙΚΗ ΧΡΗΜΑΤΙΣΤΗΡΙΑΚΗ ΑΕΠΕΥ	25/07/2014
ΛΕΩΝ ΔΕΠΟΛΑΣ ΧΡΗΜΑΤΙΣΤΗΡΙΑΚΗ Α.Ε.Π.Ε.Υ.	30/11/2018
ΠΕΙΡΑΙΩΣ ΜΟΝΟΠΡΟΣΩΠΗ Α.Ε.Π.Ε.Υ.	16/02/2009
ΠΕΤΡΟΠΟΥΛΟΣ ΠΕΤΡΟΣ (ΚΟ)	Κύρια Αγορά
ΕΥΡΟΒΑΝΚ ΕQUITIES ΜΟΝΟΠΡΟΣΩΠΗ Α.Ε.Π.Ε.Υ.	01/04/2019
ΠΑΝΤΕΛΑΚΗΣ ΧΡΗΜΑΤΙΣΤΗΡΙΑΚΗ Α.Ε.Π.Ε.Υ.	16/03/2020
ΠΛΑΣΤΙΚΑ ΘΡΑΚΗΣ (ΚΟ)	Κύρια Αγορά
ΕΥΡΟΒΑΝΚ ΕQUITIES ΜΟΝΟΠΡΟΣΩΠΗ Α.Ε.Π.Ε.Υ.	26/03/2018
ΑΛΦΑ FINANCE ΜΟΝΟΠΡΟΣΩΠΗ ΑΕΠΕΥ	26/03/2018
ΣΑΡΑΝΤΗΣ ΓΡ. (ΚΟ)	Κύρια Αγορά
ΒΕΤΑ ΧΡΗΜΑΤΙΣΤΗΡΙΑΚΗ Α.Ε.Π.Ε.Υ.	14/05/2012
ΕΥΡΟΒΑΝΚ ΕQUITIES ΜΟΝΟΠΡΟΣΩΠΗ Α.Ε.Π.Ε.Υ.	24/10/2016
ΣΙΔΑΜΑ ΜΕΤΑΛΛΟΥΡΓΙΚΗ (ΚΟ)	Κύρια Αγορά
ΛΕΩΝ ΔΕΠΟΛΑΣ ΧΡΗΜΑΤΙΣΤΗΡΙΑΚΗ Α.Ε.Π.Ε.Υ.	06/06/2022
ΤΡΑΠΕΖΑ ΟΡΤΙΜΑ BANK Α.Ε.	25/05/2023
ΤΕΡΝΑ ΕΝΕΡΓΕΙΑΚΗ (ΚΟ)	Κύρια Αγορά
ΕΥΡΟΒΑΝΚ ΕQUITIES ΜΟΝΟΠΡΟΣΩΠΗ Α.Ε.Π.Ε.Υ.	24/05/2021
ΠΕΙΡΑΙΩΣ ΜΟΝΟΠΡΟΣΩΠΗ Α.Ε.Π.Ε.Υ.	09/12/2019
ΤΕΧΝΙΚΗ ΟΛΥΜΠΙΑΚΗ (ΚΟ)	Κύρια Αγορά
ΒΕΤΑ ΧΡΗΜΑΤΙΣΤΗΡΙΑΚΗ Α.Ε.Π.Ε.Υ.	04/04/2022
ΤΖΙΡΑΚΙΑΝ ΠΡΟΦΙΛ (ΚΟ)	Κύρια Αγορά
ΛΕΩΝ ΔΕΠΟΛΑΣ ΧΡΗΜΑΤΙΣΤΗΡΙΑΚΗ Α.Ε.Π.Ε.Υ.	19/07/2021

Γνωστοποιήσεις Συναλλαγών - Κατάλογος Υπόχρεων Προσώπων

Ημερομηνία Υποβολής [1]	Επωνυμία	Λόγος Υποβολής [2]	Υπόχρεος	Ιδιότητα Υποχρέου	Σχέση με τον Υπόχρεο	Ημερομηνία Συναλλαγής	Αγορά	Όγκος Συναλλαγών	Αξία Συναλλαγών	Φύση Συναλλαγής [3]	Είδος Χρηματικού μέσου	Παρατηρήσεις [4]

Σημειώσεις Γνωστοποιήσεων Συναλλαγών

Για περισσότερες πληροφορίες επί των γνωστοποιήσεων συναλλαγών επισκεφτείτε την ιστοσελίδα <http://athexgroup.gr/el/web/guest/companies-info-trade-notifications>

[1] - Η Ημερομηνία Υποβολής αφορά την Ημερομηνία που η Γνωστοποίηση παρελήφθει από το Χ.Α.

[2] - Λόγος Υποβολής: Α: Πρόσωπο που ασκεί Διευθυντικά καθήκοντα, Β: Πρόσωπο που έχει στενό δεσμό με πρόσωπο που ασκεί Διευθυντικά καθήκοντα.

[3] - Φύση Συναλλαγής: Α: Αγορά, Π: Πώληση.

[4] - Παρατηρήσεις: 1 - Λόγω Συμμετοχής σε ΑΜΚ, 2 - Λόγω Εξάσκησης Δικαιώματος Προαίρεσης αγοράς μετοχών που παρέχεται στο προσωπικό, 3 - Λόγω Δωρεάς, 4 - Λόγω Συγχώνευσης ή Διάσπασης κλπ, 5 - Λόγω Μετατροπής ή Ανταλλαγής Ομολογιών, 6 - Ανταλλαγή λόγω Προαιρετικής Δημόσιας Πρότασης.

Υποκείμενη Αγορά				Αγορά Παραγώγων													
Ανωτ Τιμή	Κατωτ Τιμή	Τιμή κλεισ.	Μεταβ.	Μήνας Παράδοσης	Ανοιγμα	Ανωτ Τιμή	Κατωτ Τιμή	Τελ Τιμή	Τιμή κλεισ.	Τελευταία ζήτηση	Τελευταία προσφορά	Τιμή Εκκαθάρισης*	Υψηλό ζωής	Χαμηλό ζωής	Πράξεις	Όγκος	Ανοικτές θέσεις
FTSE/X.A. Large Cap				(Μονάδα Διαπραγμάτευσης: 1 Μονάδα Δείκτη x 2€, Χρηματικός Διακανονισμός)													
2,954.57	2,923.64	2,953.60	1.02%	Ιούνιος 2023	2,945.00	2,950.00	2,926.25	2,942.50	2,942.50	---	---	---	3,018.00	---	108	570	5,783
				Ιούλιος 2023	2,923.00	2,927.00	2,909.00	2,920.00	2,920.00	---	---	---	2,996.00	---	27	98	709
				Αύγουστος 2023	---	---	---	---	2,936.25	---	---	---	---	---	---	---	---
				Σεπτέμβριος 2023	---	---	---	---	2,940.75	---	---	---	---	---	---	---	---
				Δεκέμβριος 2023	---	---	---	---	2,955.75	---	---	---	---	---	---	---	---
				Μάρτιος 2024	---	---	---	---	2,970.50	---	---	---	---	---	---	---	---
FTSE/X.A. Τράπεζες				(Μονάδα Διαπραγμάτευσης: 1 Μονάδα Δείκτη x 15€, Χρηματικός Διακανονισμός)													
969.59	952.81	963.09	1.08%	Ιούνιος 2023	967.50	967.50	967.50	967.50	967.50	---	---	---	1,028.00	---	1	5	1,843
				Σεπτέμβριος 2023	---	---	---	---	958.50	---	---	---	---	---	---	---	---
				Δεκέμβριος 2023	---	---	---	---	963.25	---	---	---	---	---	---	---	---
				Μάρτιος 2024	---	---	---	---	968.00	---	---	---	---	---	---	---	---
MSCI GREECE REBASED				(Μονάδα Διαπραγμάτευσης: 1 Μονάδα Δείκτη x 2€, Χρηματικός Διακανονισμός)													
4,664.27	4,603.68	4,662.63	1.28%	Ιούνιος 2023	4,575.00	4,628.00	4,575.00	4,618.50	4,618.50	---	---	---	4,734.25	---	9	300	154
				Ιούλιος 2023	4,518.00	4,562.00	4,518.00	4,562.00	4,562.00	---	---	---	4,562.00	---	2	120	10
				Αύγουστος 2023	---	---	---	---	4,529.00	---	---	---	4,563.50	---	---	---	20
				Σεπτέμβριος 2023	---	---	---	---	4,630.75	---	---	---	---	---	---	---	---
				Δεκέμβριος 2023	---	---	---	---	4,654.00	---	---	---	---	---	---	---	---
				Μάρτιος 2024	---	---	---	---	4,677.25	---	---	---	---	---	---	---	---

Σημειώσεις Παραγώγων

Τις τιμές εκκαθάρισης και τις τελικές ανοικτές θέσεις μπορείτε να τις ανακτήσετε στο ακόλουθο path <http://www.helex.gr/el/web/guest/statistics-end-of-day-derivatives>

Υποκείμενη Αγορά				Αγορά Παραγώγων													
Ανωτ Τιμή	Κατωτ Τιμή	Τιμή κλεισ.	Μεταβ.	Μήνας Παράδοσης	Άνοιγμα	Ανωτ Τιμή	Κατωτ Τιμή	Τελ Τιμή	Τιμή κλεισ.	Τελευταία ζήτηση	Τελευταία προσφορά	Τιμή Εκκαθάρισης*	Υψηλό ζωής	Χαμηλό ζωής	Πράξεις	Όγκος	Ανοικτές θέσεις
(Μέγεθος Συμβολαίου: 100 Χρεόγραφα, Φυσική Παράδοση)																	
ALPHA ΥΠΗΡΕΣΙΩΝ ΣΥΜΜ (ΚΟ)				Ιούνιος 2023	1.39	1.42	1.38	1.42	1.42	---	---	---	1.52	---	230	13,334	210,462
1.416	1.3715	1.414	3.02%	Σεπτέμβριος 2023	1.41	1.43	1.39	1.43	1.43	---	---	---	1.48	---	37	1,320	2,865
				Δεκέμβριος 2023	---	---	---	---	1.39	---	---	---	---	---	---	---	---
				Μάρτιος 2024	---	---	---	---	1.39	---	---	---	---	---	---	---	---
(Μέγεθος Συμβολαίου: 100 Χρεόγραφα, Φυσική Παράδοση)																	
AUTOHELLAS (ΚΟ)				Ιούνιος 2023	13.76	13.76	13.76	13.76	13.76	---	---	---	14.70	---	2	5	91
14.06	13.76	13.76	-1.71%	Σεπτέμβριος 2023	---	---	---	---	14.08	---	---	---	---	---	---	---	---
				Δεκέμβριος 2023	---	---	---	---	14.15	---	---	---	---	---	---	---	---
				Μάρτιος 2024	---	---	---	---	14.22	---	---	---	---	---	---	---	---
(Μέγεθος Συμβολαίου: 100 Χρεόγραφα, Φυσική Παράδοση)																	
CENERGY HOLDINGS (ΚΑ)				Ιούνιος 2023	5.58	5.68	5.58	5.68	5.68	---	---	---	5.78	---	8	18	5,685
5.68	5.56	5.68	1.25%	Σεπτέμβριος 2023	---	---	---	---	5.65	---	---	---	5.70	---	---	---	13
				Δεκέμβριος 2023	---	---	---	---	5.67	---	---	---	---	---	---	---	---
				Μάρτιος 2024	---	---	---	---	5.70	---	---	---	---	---	---	---	---
(Μέγεθος Συμβολαίου: 100 Χρεόγραφα, Φυσική Παράδοση)																	
COCA-COLA HBC AG (ΚΟ)				Ιούνιος 2023	27.61	27.78	27.61	27.78	27.78	---	---	---	28.84	---	3	7	233
27.94	27.51	27.89	0.72%	Σεπτέμβριος 2023	---	---	---	---	27.85	---	---	---	---	---	---	---	---
				Δεκέμβριος 2023	---	---	---	---	27.99	---	---	---	---	---	---	---	---
				Μάρτιος 2024	---	---	---	---	28.13	---	---	---	---	---	---	---	---
(Μέγεθος Συμβολαίου: 100 Χρεόγραφα, Φυσική Παράδοση)																	
EUROBANK HOLDINGS (ΚΟ)				Ιούνιος 2023	1.48	1.49	1.46	1.46	1.46	---	---	---	1.71	---	161	5,360	48,907
1.49	1.454	1.454	-0.41%	Σεπτέμβριος 2023	1.47	1.49	1.47	1.49	1.49	---	---	---	1.58	---	10	154	109
				Δεκέμβριος 2023	---	---	---	---	1.48	---	---	---	---	---	---	---	---
				Μάρτιος 2024	---	---	---	---	1.48	---	---	---	---	---	---	---	---
(Μέγεθος Συμβολαίου: 100 Χρεόγραφα, Φυσική Παράδοση)																	
FOURLIS ΣΥΜΜΕΤΟΧΩΝ (ΚΟ)				Ιούνιος 2023	4.33	4.33	4.27	4.27	4.27	---	---	---	4.55	---	3	3	925
4.38	4.265	4.33	0.12%	Σεπτέμβριος 2023	---	---	---	---	4.38	---	---	---	4.45	---	---	---	20
				Δεκέμβριος 2023	---	---	---	---	4.37	---	---	---	---	---	---	---	---
				Μάρτιος 2024	---	---	---	---	4.39	---	---	---	---	---	---	---	---
(Μέγεθος Συμβολαίου: 100 Χρεόγραφα, Φυσική Παράδοση)																	
HELLENIQ ENERGY (ΚΟ)				Ιούνιος 2023	7.84	7.84	7.78	7.84	7.84	---	---	---	8.12	---	11	30	1,550
7.99	7.76	7.8	-0.26%	Σεπτέμβριος 2023	---	---	---	---	7.55	---	---	---	7.92	---	---	---	28
				Δεκέμβριος 2023	---	---	---	---	7.91	---	---	---	---	---	---	---	---
				Μάρτιος 2024	---	---	---	---	7.95	---	---	---	---	---	---	---	---

Σημειώσεις Παραγώγων

Τις τιμές εκκαθάρισης και τις τελικές ανοικτές θέσεις μπορείτε να τις ανακτήσετε στο ακόλουθο path <http://www.helex.gr/el/web/guest/statistics-end-of-day-derivatives>

Υποκείμενη Αγορά				Αγορά Παραγώγων										Ανοικτές θέσεις			
Ανωτ Τιμή	Κατωτ Τιμή	Τιμή κλεισ.	Μεταβ.	Μήνας Παράδοσης	Άνοιγμα	Ανωτ Τιμή	Κατωτ Τιμή	Τελ Τιμή	Τιμή κλεισ.	Τελευταία ζήτηση	Τελευταία προσφορά	Τιμή Εκκαθάρισης*	Υψηλό ζωής	Χαμηλό ζωής	Πράξεις	Όγκος	Ανοικτές θέσεις
(Μέγεθος Συμβολαίου: 100 Χρεόγραφα, Φυσική Παράδοση)																	
INTRACOM HOLDINGS (ΚΟ)				Ιούνιος 2023	1.90	1.90	1.90	1.90	1.90	---	---	---	2.07	---	1	1	4,704
1.906	1.874	1.898	1.28%	Σεπτέμβριος 2023	1.95	1.96	1.95	1.96	1.96	---	---	---	2.01	---	3	10	29
				Δεκέμβριος 2023	---	---	---	---	1.89	---	---	---	---	---	---	---	---
				Μάρτιος 2024	---	---	---	---	1.90	---	---	---	---	---	---	---	---
(Μέγεθος Συμβολαίου: 100 Χρεόγραφα, Φυσική Παράδοση)																	
INTRAKAT (ΚΟ)				Ιούνιος 2023	1.85	1.86	1.84	1.84	1.84	---	---	---	1.88	---	3	8	8,634
1.858	1.828	1.848	-0.11%	Σεπτέμβριος 2023	---	---	---	---	1.86	---	---	---	1.88	---	---	---	2,564
				Δεκέμβριος 2023	---	---	---	---	1.87	---	---	---	---	---	---	---	---
				Μάρτιος 2024	---	---	---	---	1.88	---	---	---	---	---	---	---	---
(Μέγεθος Συμβολαίου: 100 Χρεόγραφα, Φυσική Παράδοση)																	
JUMBO (ΚΟ)				Ιούνιος 2023	22.18	22.50	22.18	22.50	22.50	---	---	---	23.32	---	5	5	408
22.6	21.92	22.6	2.73%	Σεπτέμβριος 2023	---	---	---	---	22.13	---	---	---	---	---	---	---	---
				Δεκέμβριος 2023	---	---	---	---	22.24	---	---	---	---	---	---	---	---
				Μάρτιος 2024	---	---	---	---	22.35	---	---	---	---	---	---	---	---
(Μέγεθος Συμβολαίου: 100 Χρεόγραφα, Φυσική Παράδοση)																	
LAMDA DEVELOPMENT(ΚΟ)				Ιούνιος 2023	6.50	6.50	6.26	6.28	6.28	---	---	---	6.53	---	49	186	5,696
6.41	6.21	6.21	-2.21%	Σεπτέμβριος 2023	---	---	---	---	6.39	---	---	---	---	---	---	---	---
				Δεκέμβριος 2023	---	---	---	---	6.42	---	---	---	---	---	---	---	---
				Μάρτιος 2024	---	---	---	---	6.45	---	---	---	---	---	---	---	---
(Μέγεθος Συμβολαίου: 100 Χρεόγραφα, Φυσική Παράδοση)																	
MIG (ΚΟ)				Ιούνιος 2023	5.13	5.19	5.13	5.14	5.14	---	---	---	5.80	---	10	75	1,274
5.32	5.12	5.22	0.38%	Σεπτέμβριος 2023	5.00	5.10	5.00	5.10	5.10	---	---	---	5.10	---	2	2	6
				Δεκέμβριος 2023	---	---	---	---	5.26	---	---	---	---	---	---	---	---
				Μάρτιος 2024	---	---	---	---	5.28	---	---	---	---	---	---	---	---
(Μέγεθος Συμβολαίου: 3 Χρεόγραφα, Φυσική Παράδοση)																	
QUEST ΣΥΜΜΕΤΟΧΩΝ (ΚΟ)				Ιούνιος 2023	5.98	6.04	5.98	6.04	6.04	---	---	---	6.04	---	3	11	201
6.05	5.91	6.05	1.51%	Σεπτέμβριος 2023	---	---	---	---	6.00	---	---	---	---	---	---	---	---
				Δεκέμβριος 2023	---	---	---	---	6.03	---	---	---	---	---	---	---	---
				Μάρτιος 2024	---	---	---	---	6.06	---	---	---	---	---	---	---	---
(Μέγεθος Συμβολαίου: 100 Χρεόγραφα, Φυσική Παράδοση)																	
TITAN CEMENT (ΚΑ)				Ιούνιος 2023	16.29	16.29	16.29	16.29	16.29	---	---	---	16.68	---	2	2	508
16.5	16.28	16.4	0.00%	Σεπτέμβριος 2023	---	---	---	---	16.61	---	---	---	16.63	---	---	---	2
				Δεκέμβριος 2023	---	---	---	---	16.58	---	---	---	---	---	---	---	---
				Μάρτιος 2024	---	---	---	---	16.66	---	---	---	---	---	---	---	---

Σημειώσεις Παραγώγων

Τις τιμές εκκαθάρισης και τις τελικές ανοικτές θέσεις μπορείτε να τις ανακτήσετε στο ακόλουθο path <http://www.helex.gr/el/web/guest/statistics-end-of-day-derivatives>

Υποκείμενη Αγορά				Αγορά Παραγώγων										Ανοικτές θέσεις			
Ανωτ Τιμή	Κατωτ Τιμή	Τιμή κλεισ.	Μεταβ.	Μήνας Παράδοσης	Άνοιγμα	Ανωτ Τιμή	Κατωτ Τιμή	Τελ Τιμή	Τιμή κλεισ.	Τελευταία ζήτηση	Τελευταία προσφορά	Τιμή Εκκαθάρισης*	Υψηλό ζωής	Χαμηλό ζωής	Πράξεις	Όγκος	Ανοικτές θέσεις
ΒΙΟΗΑΛCO SA/NV (KA)				(Μέγεθος Συμβολαίου: 100 Χρεόγραφα, Φυσική Παράδοση)													
5.75	5.59	5.75	2.86%	Ιούνιος 2023	5.67	5.76	5.65	5.76	5.76	---	---	---	5.86	---	21	58	5,067
				Σεπτέμβριος 2023	5.67	5.67	5.67	5.67	5.67	---	---	---	5.67	---	1	1	20
				Δεκέμβριος 2023	---	---	---	---	5.65	---	---	---	---	---	---	---	---
				Μάρτιος 2024	---	---	---	---	5.68	---	---	---	---	---	---	---	---
ΑΒΑΞ Α.Ε. (ΚΟ)				(Μέγεθος Συμβολαίου: 100 Χρεόγραφα, Φυσική Παράδοση)													
1.128	1.1	1.106	0.91%	Ιούνιος 2023	1.08	1.08	1.08	1.08	1.08	---	---	---	1.12	---	23	35	473
				Σεπτέμβριος 2023	---	---	---	---	1.10	---	---	---	---	---	---	---	---
				Δεκέμβριος 2023	---	---	---	---	1.11	---	---	---	---	---	---	---	---
				Μάρτιος 2024	---	---	---	---	1.11	---	---	---	---	---	---	---	---
ΑΔΜΗ ΣΥΜΜΕΤΟΧΩΝ Α.Ε. (ΚΟ)				(Μέγεθος Συμβολαίου: 100 Χρεόγραφα, Φυσική Παράδοση)													
1.94	1.912	1.932	0.52%	Ιούνιος 2023	1.93	1.95	1.93	1.94	1.94	---	---	---	1.98	---	17	99	12,256
				Σεπτέμβριος 2023	1.90	1.92	1.90	1.92	1.92	---	---	---	1.95	---	11	92	2,225
				Δεκέμβριος 2023	---	---	---	---	1.94	---	---	---	---	---	---	---	---
				Μάρτιος 2024	---	---	---	---	1.95	---	---	---	---	---	---	---	---
ΑΕΡΟΠΟΡΙΑ ΑΙΓΑΙΟΥ (ΚΟ)				(Μέγεθος Συμβολαίου: 100 Χρεόγραφα, Φυσική Παράδοση)													
9.9	9.82	9.89	0.41%	Ιούνιος 2023	9.87	9.92	9.87	9.88	9.88	---	---	---	10.15	---	5	20	1,976
				Σεπτέμβριος 2023	9.97	9.97	9.97	9.97	9.97	---	---	---	10.12	---	1	1	25
				Δεκέμβριος 2023	---	---	---	---	9.96	---	---	---	---	---	---	---	---
				Μάρτιος 2024	---	---	---	---	10.01	---	---	---	---	---	---	---	---
ΓΕΚ ΤΕΡΝΑ (ΚΟ)				(Μέγεθος Συμβολαίου: 100 Χρεόγραφα, Φυσική Παράδοση)													
13.64	13.28	13.58	1.04%	Ιούνιος 2023	13.62	13.67	13.56	13.67	13.67	---	---	---	14.02	---	4	17	8,137
				Σεπτέμβριος 2023	---	---	---	---	13.52	---	---	---	---	---	---	---	---
				Δεκέμβριος 2023	---	---	---	---	13.59	---	---	---	---	---	---	---	---
				Μάρτιος 2024	---	---	---	---	13.66	---	---	---	---	---	---	---	---
ΔΕΗ (ΚΟ)				(Μέγεθος Συμβολαίου: 100 Χρεόγραφα, Φυσική Παράδοση)													
9.875	9.68	9.875	1.59%	Ιούνιος 2023	9.78	9.90	9.69	9.87	9.87	---	---	---	10.07	---	41	294	22,236
				Σεπτέμβριος 2023	9.91	9.91	9.85	9.91	9.91	---	---	---	10.25	---	11	24	245
				Δεκέμβριος 2023	---	---	---	---	9.83	---	---	---	---	---	---	---	---
				Μάρτιος 2024	---	---	---	---	9.88	---	---	---	---	---	---	---	---
ΕΘΝΙΚΗ ΤΡΑΠΕΖΑ (ΚΟ)				(Μέγεθος Συμβολαίου: 100 Χρεόγραφα, Φυσική Παράδοση)													
5.844	5.72	5.8	1.50%	Ιούνιος 2023	5.84	5.85	5.74	5.82	5.82	---	---	---	6.30	---	140	1,152	22,001
				Σεπτέμβριος 2023	5.85	5.85	5.85	5.85	5.85	---	---	---	6.07	---	2	15	305
				Δεκέμβριος 2023	---	---	---	---	5.78	---	---	---	---	---	---	---	---
				Μάρτιος 2024	---	---	---	---	5.81	---	---	---	---	---	---	---	---

Σημειώσεις Παραγώγων

Τις τιμές εκκαθάρισης και τις τελικές ανοικτές θέσεις μπορείτε να τις ανακτήσετε στο ακόλουθο path <http://www.helex.gr/el/web/guest/statistics-end-of-day-derivatives>

Υποκείμενη Αγορά				Αγορά Παραγώγων										Ανοικτές θέσεις			
Ανωτ Τιμή	Κατωτ Τιμή	Τιμή κλεισ.	Μεταβ.	Μήνας Παράδοσης	Άνοιγμα	Ανωτ Τιμή	Κατωτ Τιμή	Τελ Τιμή	Τιμή κλεισ.	Τελευταία ζήτηση	Τελευταία προσφορά	Τιμή Εκκαθάρισης*	Υψηλό ζωής	Χαμηλό ζωής	Πράξεις	Όγκος	Ανοικτές θέσεις
(Μέγεθος Συμβολαίου: 100 Χρεόγραφα, Φυσική Παράδοση)																	
ΕΒΑΛΧΑΛΚΟΡ (ΚΟ)				Ιούνιος 2023	1.80	1.80	1.77	1.77	1.77	---	---	---	1.86	---	11	60	1,551
1.8	1.774	1.786	0.34%	Σεπτέμβριος 2023	1.77	1.77	1.75	1.75	1.75	---	---	---	1.80	---	3	26	7
				Δεκέμβριος 2023	---	---	---	---	1.80	---	---	---	---	---	---	---	---
				Μάρτιος 2024	---	---	---	---	1.81	---	---	---	---	---	---	---	---
(Μέγεθος Συμβολαίου: 100 Χρεόγραφα, Φυσική Παράδοση)																	
ΕΛΛΑΚΤΩΡ (ΚΟ)				Ιούνιος 2023	2.23	2.23	2.22	2.22	2.22	---	---	---	2.31	---	5	28	1,070
2.25	2.19	2.19	-3.52%	Σεπτέμβριος 2023	---	---	---	---	2.28	---	---	---	---	---	---	---	---
				Δεκέμβριος 2023	---	---	---	---	2.29	---	---	---	---	---	---	---	---
				Μάρτιος 2024	---	---	---	---	2.31	---	---	---	---	---	---	---	---
(Μέγεθος Συμβολαίου: 100 Χρεόγραφα, Φυσική Παράδοση)																	
ΕΛΛΗΝ. ΧΡΗΜΑΤΙΣΤΗΡΙΑ-Χ.Α. (ΚΟ)				Ιούνιος 2023	4.85	4.87	4.75	4.75	4.75	---	---	---	5.18	---	47	360	2,100
4.96	4.84	4.84	-1.43%	Σεπτέμβριος 2023	---	---	---	---	4.86	---	---	---	5.10	---	---	---	749
				Δεκέμβριος 2023	---	---	---	---	4.96	---	---	---	---	---	---	---	---
				Μάρτιος 2024	---	---	---	---	4.99	---	---	---	---	---	---	---	---
(Μέγεθος Συμβολαίου: 100 Χρεόγραφα, Φυσική Παράδοση)																	
ΕΥΔΑΠ (ΚΟ)				Ιούνιος 2023	6.49	6.52	6.49	6.52	6.52	---	---	---	6.95	---	2	2	564
6.54	6.4	6.45	0.47%	Σεπτέμβριος 2023	6.64	6.64	6.64	6.64	6.64	---	---	---	6.83	---	1	5	1
				Δεκέμβριος 2023	---	---	---	---	6.49	---	---	---	---	---	---	---	---
				Μάρτιος 2024	---	---	---	---	6.52	---	---	---	---	---	---	---	---
(Μέγεθος Συμβολαίου: 100 Χρεόγραφα, Φυσική Παράδοση)																	
ΜΟΤΟΡ ΟΪΛ (ΚΟ)				Ιούνιος 2023	23.60	23.60	23.06	23.11	23.11	---	---	---	25.05	---	80	351	1,764
23.64	23	23.1	-1.11%	Σεπτέμβριος 2023	22.01	22.96	22.01	22.96	22.96	---	---	---	23.44	---	4	8	200
				Δεκέμβριος 2023	---	---	---	---	23.62	---	---	---	---	---	---	---	---
				Μάρτιος 2024	---	---	---	---	23.73	---	---	---	---	---	---	---	---
(Μέγεθος Συμβολαίου: 100 Χρεόγραφα, Φυσική Παράδοση)																	
ΜΥΤΙΛΗΝΑΙΟΣ (ΚΟ)				Ιούνιος 2023	28.96	29.15	28.83	29.00	29.00	---	---	---	29.84	---	35	183	2,171
29.24	28.72	29.08	0.90%	Σεπτέμβριος 2023	28.30	28.30	28.10	28.16	28.16	---	---	---	29.40	---	8	18	359
				Δεκέμβριος 2023	---	---	---	---	29.14	---	---	---	---	---	---	---	---
				Μάρτιος 2024	---	---	---	---	29.28	---	---	---	---	---	---	---	---
(Μέγεθος Συμβολαίου: 100 Χρεόγραφα, Φυσική Παράδοση)																	
ΟΛΠ (ΚΟ)				Ιούνιος 2023	20.43	20.43	20.43	20.43	20.43	---	---	---	20.43	---	1	68	356
20.25	20.05	20.15	-0.25%	Σεπτέμβριος 2023	19.67	19.67	19.67	19.67	19.67	---	---	---	19.67	---	1	68	---
				Δεκέμβριος 2023	---	---	---	---	20.42	---	---	---	---	---	---	---	---
				Μάρτιος 2024	---	---	---	---	20.52	---	---	---	---	---	---	---	---

Σημειώσεις Παραγώγων

Τις τιμές εκκαθάρισης και τις τελικές ανοικτές θέσεις μπορείτε να τις ανακτήσετε στο ακόλουθο path <http://www.helex.gr/el/web/guest/statistics-end-of-day-derivatives>

Υποκείμενη Αγορά				Αγορά Παραγώγων										Ανοικτές θέσεις			
Ανωτ Τιμή	Κατωτ Τιμή	Τιμή κλεισ.	Μεταβ.	Μήνας Παράδοσης	Άνοιγμα	Ανωτ Τιμή	Κατωτ Τιμή	Τελ Τιμή	Τιμή κλεισ.	Τελευταία ζήτηση	Τελευταία προσφορά	Τιμή Εκκαθάρισης*	Υψηλό ζωής	Χαμηλό ζωής	Πράξεις	Όγκος	Ανοικτές θέσεις
(Μέγεθος Συμβολαίου: 100 Χρεόγραφα, Φυσική Παράδοση)																	
ΟΠΑΠ (ΚΟ)				Ιούνιος 2023	15.41	15.43	15.27	15.42	15.42	---	---	---	16.21	---	13	80	1,733
16.09	15.8	16	1.59%	Σεπτέμβριος 2023	---	---	---	---	15.84	---	---	---	---	---	---	---	---
				Δεκέμβριος 2023	---	---	---	---	15.92	---	---	---	---	---	---	---	---
				Μάρτος 2024	---	---	---	---	16.00	---	---	---	---	---	---	---	---
(Μέγεθος Συμβολαίου: 100 Χρεόγραφα, Φυσική Παράδοση)																	
ΟΤΕ (ΚΟ)				Ιούνιος 2023	14.58	14.74	14.54	14.71	14.71	---	---	---	15.20	---	102	468	12,345
14.69	14.52	14.65	1.24%	Σεπτέμβριος 2023	14.29	14.35	14.20	14.35	14.35	---	---	---	14.39	---	5	19	286
				Δεκέμβριος 2023	---	---	---	---	14.63	---	---	---	---	---	---	---	---
				Μάρτος 2024	---	---	---	---	14.70	---	---	---	---	---	---	---	---
(Μέγεθος Συμβολαίου: 100 Χρεόγραφα, Φυσική Παράδοση)																	
ΠΕΙΡΑΙΩΣ FINANCIAL HOLD (ΚΟ)				Ιούνιος 2023	2.81	2.84	2.78	2.79	2.79	---	---	---	2.91	---	153	3,290	74,917
2.832	2.77	2.78	0.29%	Σεπτέμβριος 2023	2.81	2.86	2.80	2.81	2.81	---	---	---	2.88	---	26	798	2,204
				Δεκέμβριος 2023	---	---	---	---	2.80	---	---	---	---	---	---	---	---
				Μάρτος 2024	---	---	---	---	2.82	---	---	---	---	---	---	---	---
(Μέγεθος Συμβολαίου: 100 Χρεόγραφα, Φυσική Παράδοση)																	
ΤΕΡΝΑ ΕΝΕΡΓΕΙΑΚΗ (ΚΟ)				Ιούνιος 2023	19.98	20.26	19.98	20.26	20.26	---	---	---	20.98	---	31	91	12,133
20.22	19.75	20.22	1.97%	Σεπτέμβριος 2023	---	---	---	---	19.93	---	---	---	20.75	---	---	---	130
				Δεκέμβριος 2023	---	---	---	---	20.05	---	---	---	---	---	---	---	---
				Μάρτος 2024	---	---	---	---	20.15	---	---	---	---	---	---	---	---

Σημειώσεις Παραγώγων

Τις τιμές εκκαθάρισης και τις τελικές ανοικτές θέσεις μπορείτε να τις ανακτήσετε στο ακόλουθο path <http://www.helex.gr/el/web/guest/statistics-end-of-day-derivatives>

FTSE/X.A. Large Cap

(Μονάδα Διαπραγμάτευσης: 1 Μονάδα Δείκτη x 2€ - Τρόπος Εξάσκησης: Ευρωπαϊκός, Χρηματικός Διακανονισμός)

Τιμή Εξάσκησης	Δικαιώματα Αγοράς													Δικαιώματα Πώλησης																	
	Ιούνιος 2023						Ιούλιος 2023						Λοιποί Μήνες		Ιούνιος 2023						Ιούλιος 2023						Λοιποί Μήνες				
	Άνοιγμα	Ανιψ. Τιμή	Καπιτ. Τιμή	Τελ. Τιμή	Τιμή κλεισ.	Όγκος	Άνοιγμα	Ανιψ. Τιμή	Καπιτ. Τιμή	Τελ. Τιμή	Τιμή κλεισ.	Όγκος	Άνοιγkές θέσεις	Όγκος	Άνοιγkές θέσεις	Άνοιγμα	Ανιψ. Τιμή	Καπιτ. Τιμή	Τελ. Τιμή	Τιμή κλεισ.	Όγκος	Άνοιγkές θέσεις	Άνοιγμα	Ανιψ. Τιμή	Καπιτ. Τιμή	Τελ. Τιμή	Τιμή κλεισ.	Όγκος	Άνοιγkές θέσεις	Όγκος	Άνοιγkές θέσεις
1,725	0.00	0.00	0.00	-	1,200.00	-	-	-	-	-	-	-	-	-	0.00	0.00	0.00	-	0.01	-	-	-	-	-	-	-	-	-	-	-	1,725
1,750	0.00	0.00	0.00	-	1,175.00	-	-	-	-	-	-	-	-	-	0.00	0.00	0.00	-	0.01	-	-	-	-	-	-	-	-	-	-	-	1,750
1,775	0.00	0.00	0.00	-	1,150.00	-	-	-	-	-	-	-	-	-	0.00	0.00	0.00	-	0.02	-	-	-	-	-	-	-	-	-	-	-	1,775
1,800	0.00	0.00	0.00	-	1,125.00	-	-	-	-	-	-	-	-	-	0.00	0.00	0.00	-	0.01	-	-	-	-	-	-	-	-	-	-	-	1,800
1,825	0.00	0.00	0.00	-	1,100.00	-	-	-	-	-	-	-	-	-	0.00	0.00	0.00	-	0.01	-	-	-	-	-	-	-	-	-	-	-	1,825
1,850	0.00	0.00	0.00	-	1,075.00	-	-	-	-	-	-	-	-	-	0.00	0.00	0.00	-	0.01	-	-	-	-	-	-	-	-	-	-	-	1,850
1,875	0.00	0.00	0.00	-	1,050.00	-	-	-	-	-	-	-	-	-	0.00	0.00	0.00	-	0.01	-	-	-	-	-	-	-	-	-	-	-	1,875
1,900	0.00	0.00	0.00	-	1,025.00	-	-	-	-	-	-	-	-	-	0.00	0.00	0.00	-	0.01	-	-	-	-	-	-	-	-	-	-	-	1,900
1,925	0.00	0.00	0.00	-	1,000.00	-	-	-	-	-	-	-	-	-	0.00	0.00	0.00	-	0.01	-	-	-	-	-	-	-	-	-	-	-	1,925
1,950	0.00	0.00	0.00	-	975.00	-	-	-	-	-	-	-	-	-	0.00	0.00	0.00	-	0.01	-	-	-	-	-	-	-	-	-	-	-	1,950
1,975	0.00	0.00	0.00	-	950.00	-	-	-	-	-	-	-	-	-	0.00	0.00	0.00	-	0.01	-	-	-	-	-	-	-	-	-	-	-	1,975
2,000	0.00	0.00	0.00	-	925.00	-	-	-	-	-	-	-	-	-	0.00	0.00	0.00	-	0.01	-	-	-	-	-	-	-	-	-	-	-	2,000
2,050	0.00	0.00	0.00	-	875.00	-	-	-	-	-	-	-	-	-	0.00	0.00	0.00	-	0.01	-	-	-	-	-	-	-	-	-	-	-	2,050
2,100	0.00	0.00	0.00	-	825.00	-	-	-	-	-	-	-	-	-	0.00	0.00	0.00	-	0.01	-	-	-	-	-	-	-	-	-	-	-	2,100
2,150	0.00	0.00	0.00	-	775.00	-	-	-	-	-	-	-	-	-	0.00	0.00	0.00	-	0.01	-	-	-	-	-	-	-	-	-	-	-	2,150
2,200	0.00	0.00	0.00	-	725.00	-	-	-	-	-	-	-	-	-	0.00	0.00	0.00	-	0.01	-	-	-	-	-	-	-	-	-	-	-	2,200
2,250	0.00	0.00	0.00	-	675.00	-	-	-	-	-	-	-	-	-	0.00	0.00	0.00	-	0.02	-	-	-	-	-	-	-	-	-	-	-	2,250
2,300	0.00	0.00	0.00	-	625.00	-	-	-	-	-	-	-	-	-	0.00	0.00	0.00	-	0.08	-	-	-	-	-	-	-	-	-	-	-	2,300
2,350	0.00	0.00	0.00	-	575.00	-	-	0.00	0.00	0.00	-	555.00	-	-	0.00	0.00	0.00	-	0.25	-	-	0.00	0.00	0.00	-	0.26	-	-	-	2,350	
2,400	0.00	0.00	0.00	-	525.00	-	-	0.00	0.00	0.00	-	506.00	-	-	0.00	0.00	0.00	-	0.01	-	-	0.00	0.00	0.00	-	0.59	-	-	-	2,400	
2,450	0.00	0.00	0.00	-	475.00	-	-	0.00	0.00	0.00	-	456.00	-	-	0.00	0.00	0.00	-	0.01	-	-	0.00	0.00	0.00	-	1.30	-	-	-	2,450	
2,500	0.00	0.00	0.00	-	425.00	-	-	0.00	0.00	0.00	-	408.00	-	-	0.00	0.00	0.00	-	0.02	-	-	0.00	0.00	0.00	-	2.50	-	-	-	2,500	
2,550	0.00	0.00	0.00	-	375.00	-	-	0.00	0.00	0.00	-	360.00	-	-	0.00	0.00	0.00	-	0.02	-	6	0.00	0.00	0.00	-	4.70	-	-	-	2,550	
2,600	0.00	0.00	0.00	-	325.00	-	20	0.00	0.00	0.00	-	314.00	-	-	0.00	0.00	0.00	-	0.11	-	9	0.00	0.00	0.00	-	8.20	-	-	-	2,600	
2,650	0.00	0.00	0.00	-	276.00	-	80	0.00	0.00	0.00	-	269.00	-	-	0.00	0.00	0.00	-	0.43	-	358	0.00	0.00	0.00	-	13.75	-	-	-	2,650	
2,700	0.00	0.00	0.00	-	227.00	-	40	0.00	0.00	0.00	-	228.00	-	-	0.00	0.00	0.00	-	1.40	-	253	0.00	0.00	0.00	-	21.75	-	-	-	2,700	
2,750	0.00	0.00	0.00	-	179.00	-	20	0.00	0.00	0.00	-	189.00	-	-	0.00	0.00	0.00	-	4.10	-	60	0.00	0.00	0.00	-	32.75	-	-	-	2,750	
2,800	0.00	0.00	0.00	-	135.00	-	142	0.00	0.00	0.00	-	154.00	-	1	0.00	0.00	0.00	-	9.80	-	76	0.00	0.00	0.00	-	47.50	-	-	-	2,800	
2,850	0.00	0.00	0.00	-	96.00	-	-	0.00	0.00	0.00	-	123.00	-	-	0.00	0.00	0.00	-	20.50	-	20	0.00	0.00	0.00	-	66.50	-	20	-	2,850	
2,900	0.00	0.00	0.00	-	63.50	-	6	0.00	0.00	0.00	-	96.00	-	-	0.00	0.00	0.00	-	38.00	-	47	0.00	0.00	0.00	-	89.50	-	-	-	2,900	
2,950	0.00	0.00	0.00	-	39.00	-	26	0.00	0.00	0.00	-	73.00	-	40	0.00	0.00	0.00	-	63.50	-	61	114.00	114.00	114.00	114.00	114.00	20	40	-	2,950	
3,000	0.00	0.00	0.00	-	22.00	-	5	58.50	58.50	58.50	58.50	58.50	1	20	0.00	0.00	0.00	-	96.50	-	40	0.00	0.00	0.00	-	148.00	-	40	-	3,000	
3,050	0.00	0.00	0.00	-	11.25	-	16	44.50	44.50	44.50	44.50	44.50	1	20	0.00	0.00	0.00	-	136.00	-	150	0.00	0.00	0.00	-	183.00	-	21	-	3,050	
3,100	0.00	0.00	0.00	-	5.30	-	-	0.00	0.00	0.00	-	28.50	-	-	0.00	0.00	0.00	-	180.00	-	-	0.00	0.00	0.00	-	222.00	-	-	-	3,100	
3,150	0.00	0.00	0.00	-	2.20	-	-	0.00	0.00	0.00	-	20.00	-	-	0.00	0.00	0.00	-	227.00	-	-	0.00	0.00	0.00	-	263.00	-	-	-	3,150	
3,200	0.00	0.00	0.00	-	0.87	-	-	0.00	0.00	0.00	-	13.75	-	-	0.00	0.00	0.00	-	275.00	-	-	0.00	0.00	0.00	-	306.00	-	-	-	3,200	

FTSE/X.A. Large Cap

(Μονάδα Διαπραγμάτευσης: 1 Μονάδα Δείκτη x 2€ - Τρόπος Εξάσκησης: Ευρωπαϊκός, Χρηματικός Διακανονισμός)

Τιμή Εξάσκησης	Δικαιώματα Αγοράς														Δικαιώματα Πώλησης											Τιμή Εξάσκησης									
	Ιούνιος 2023							Ιούλιος 2023							Λοιποί Μήνες		Ιούνιος 2023							Ιούλιος 2023				Λοιποί Μήνες							
	Άνοιγμα	Ανιψ. Τιμή	Κατωτ. Τιμή	Τελ. Τιμή	Τιμή κλεισ.	Όγκος	Ανοικτές θέσεις	Άνοιγμα	Ανιψ. Τιμή	Κατωτ. Τιμή	Τελ. Τιμή	Τιμή κλεισ.	Όγκος	Ανοικτές θέσεις	Όγκος	Ανοικτές θέσεις	Άνοιγμα	Ανιψ. Τιμή	Κατωτ. Τιμή	Τελ. Τιμή	Τιμή κλεισ.	Όγκος	Ανοικτές θέσεις	Άνοιγμα	Ανιψ. Τιμή		Κατωτ. Τιμή	Τελ. Τιμή	Τιμή κλεισ.	Όγκος	Ανοικτές θέσεις	Όγκος	Ανοικτές θέσεις		
3,250	0.00	0.00	0.00	-	0.31	-	-	0.00	0.00	0.00	-	9.10	-	-			0.00	0.00	0.00	-	325.00	-	-			0.00	0.00	0.00	-	352.00	-	-			3,250
Σύνολα:						0	355						2	81	0	0					0	1,080								20	121	0	0		
Αριθμός Πράξεων:						0							2		0						0								1		0				

ALPHA ΥΠΗΡΕΣΙΩΝ ΣΥΜΜ (ΚΟ)

(Μέγεθος Συμβολαίου: 100 Χρέεγραφα, Τρόπος Εξάσκησης: Αμερικάνικος, Φυσική Παράδοση)

Τιμή Εξάσκησης	Δικαιώματα Αγοράς												Δικαιώματα Πώλησης																
	Ιούνιος 2023				Ιούλιος 2023				Λοιποί Μήνες				Ιούνιος 2023				Ιούλιος 2023				Λοιποί Μήνες								
	Άνοιγμα	Ανιγτ Τιμή	Καπιτ Τιμή	Τελ Τιμή	Τιμή κλεισ.	Όγκος	Ανοικτές θέσεις	Άνοιγμα	Ανιγτ Τιμή	Καπιτ Τιμή	Τελ Τιμή	Τιμή κλεισ.	Όγκος	Ανοικτές θέσεις	Όγκος	Ανοικτές θέσεις	Άνοιγμα	Ανιγτ Τιμή	Καπιτ Τιμή	Τελ Τιμή	Τιμή κλεισ.	Όγκος	Ανοικτές θέσεις	Όγκος	Ανοικτές θέσεις	Τιμή Εξάσκησης			
0.500	0.000	0.000	0.000	0.870	-	-											0.000	0.000	0.000	0.001	-	-							0.005
0.550	0.000	0.000	0.000	0.820	-	-											0.000	0.000	0.000	0.001	-	-							0.006
0.600	0.000	0.000	0.000	0.770	-	-											0.000	0.000	0.000	0.001	-	-							0.006
0.650	0.000	0.000	0.000	0.721	-	-											0.000	0.000	0.000	0.001	-	-							0.007
0.700	0.000	0.000	0.000	0.671	-	-											0.000	0.000	0.000	0.001	-	-							0.007
0.750	0.000	0.000	0.000	0.621	-	-											0.000	0.000	0.000	0.002	-	-							0.008
0.800	0.000	0.000	0.000	0.571	-	-	0.000	0.000	0.000		0.572	-	-				0.000	0.000	0.000	0.001	-	-	0.000	0.000	0.000	0.002	-	-	0.008
0.850	0.000	0.000	0.000	0.521	-	-	0.000	0.000	0.000		0.522	-	-				0.000	0.000	0.000	0.001	-	-	0.000	0.000	0.000	0.001	-	-	0.009
0.900	0.000	0.000	0.000	0.471	-	-	0.000	0.000	0.000		0.473	-	-				0.000	0.000	0.000	0.001	-	-	0.000	0.000	0.000	0.001	-	-	0.009
0.950	0.000	0.000	0.000	0.421	-	-	0.000	0.000	0.000		0.423	-	-				0.000	0.000	0.000	0.003	-	-	0.000	0.000	0.000	0.001	-	-	0.010
1.000	0.000	0.000	0.000	0.371	-	-	0.000	0.000	0.000		0.375	-	-				0.000	0.000	0.000	0.007	-	-	0.000	0.000	0.000	0.002	-	-	0.010
1.100	0.000	0.000	0.000	0.272	-	-	0.000	0.000	0.000		0.281	-	-				0.000	0.000	0.000	0.001	-	-	0.000	0.000	0.000	0.008	-	-	0.011
1.200	0.000	0.000	0.000	0.178	-	-	0.000	0.000	0.000		0.197	-	-				0.000	0.000	0.000	0.007	-	20	0.000	0.000	0.000	0.024	-	-	0.012
1.300	0.000	0.000	0.000	0.100	-	-	0.000	0.000	0.000		0.128	-	-				0.000	0.000	0.000	0.029	-	-	0.000	0.000	0.000	0.055	-	-	0.013
1.400	0.000	0.000	0.000	0.047	-	-	0.000	0.000	0.000		0.078	-	4				0.000	0.000	0.000	0.076	-	-	0.000	0.000	0.000	0.104	-	-	0.014
1.500	0.000	0.000	0.000	0.018	-	-	0.000	0.000	0.000		0.043	-	-				0.000	0.000	0.000	0.147	-	-	0.000	0.000	0.000	0.170	-	-	0.015
1.600	0.000	0.000	0.000	0.006	-	-	0.000	0.000	0.000		0.023	-	-				0.000	0.000	0.000	0.235	-	-	0.000	0.000	0.000	0.249	-	-	0.016
1.700	0.000	0.000	0.000	0.001	-	-	0.000	0.000	0.000		0.011	-	-				0.000	0.000	0.000	0.331	-	-	0.000	0.000	0.000	0.338	-	-	0.017
1.800	0.000	0.000	0.000	0.001	-	-	0.000	0.000	0.000		0.005	-	-				0.000	0.000	0.000	0.430	-	-	0.000	0.000	0.000	0.432	-	-	0.018
1.900	0.000	0.000	0.000	0.001	-	-	0.000	0.000	0.000		0.002	-	-				0.000	0.000	0.000	0.530	-	-	0.000	0.000	0.000	0.530	-	-	0.019
2.000	0.000	0.000	0.000	0.001	-	-						-	-				0.000	0.000	0.000	0.630	-	-				-	-	0.020	
Σύνολο:					0	0						0	4	0	0					0	20					0	0	0	0
Αριθμός Πράξεων:					0							0		0						0.00						0		0	

ΔΕΗ (ΚΟ)

(Μέγεθος Συμβολαίου: 100 Χρέδγραφα, Τρόπος Εξάσκησης: Αμερικάνικος, Φυσική Παράδοση)

Τιμή Εξάσκησης	Δικαιώματα Αγοράς													Δικαιώματα Πώλησης																							
	Ιούνιος 2023						Ιούλιος 2023						Λοιποί Μήνες		Ιούνιος 2023						Ιούλιος 2023						Λοιποί Μήνες		Τιμή Εξάσκησης								
	Άνοιγμα	Ανιπ Τιμή	Κατωτ Τιμή	Τελ Τιμή	Τιμή κλεισ.	Όγκος	Άνοιγμα	Ανιπ Τιμή	Κατωτ Τιμή	Τελ Τιμή	Τιμή κλεισ.	Όγκος	Άνοιγμα	Ανιπ Τιμή	Κατωτ Τιμή	Τελ Τιμή	Τιμή κλεισ.	Όγκος	Άνοιγμα	Ανιπ Τιμή	Κατωτ Τιμή	Τελ Τιμή	Τιμή κλεισ.	Όγκος	Άνοιγμα	Ανιπ Τιμή	Κατωτ Τιμή	Τελ Τιμή		Τιμή κλεισ.	Όγκος	Άνοιγμα	Ανιπ Τιμή	Κατωτ Τιμή	Τελ Τιμή	Τιμή κλεισ.	Όγκος
3.400	0.000	0.000	0.000		6.32	-	-					-	-		0.000	0.000	0.000		0.001	-	-		-	-		0.000	0.000	0.000			0.001	-	-		-	-	
3.600	0.000	0.000	0.000		6.12	-	-					-	-		0.000	0.000	0.000		0.001	-	-		-	-		0.000	0.000	0.000		0.001	-	-		-	-		0.036
3.800	0.000	0.000	0.000		5.92	-	-					-	-		0.000	0.000	0.000		0.001	-	-		-	-		0.000	0.000	0.000		0.001	-	-		-	-		0.038
4.000	0.000	0.000	0.000		5.72	-	-					-	-		0.000	0.000	0.000		0.001	-	-		-	-		0.000	0.000	0.000		0.001	-	-		-	-		0.040
4.400	0.000	0.000	0.000		5.32	-	-					-	-		0.000	0.000	0.000		0.001	-	-		-	-		0.000	0.000	0.000		0.001	-	-		-	-		0.044
4.800	0.000	0.000	0.000		4.92	-	-					-	-		0.000	0.000	0.000		0.001	-	-		-	-		0.000	0.000	0.000		0.001	-	-		-	-		0.048
5.200	0.000	0.000	0.000		4.52	-	-					-	-		0.000	0.000	0.000		0.001	-	-		-	-		0.000	0.000	0.000		0.001	-	-		-	-		0.052
5.600	0.000	0.000	0.000		4.12	-	-					-	-		0.000	0.000	0.000		0.001	-	-		-	-		0.000	0.000	0.000		0.001	-	-		-	-		0.056
6.000	0.000	0.000	0.000		3.72	-	-	0.000	0.000	0.000		3.74	-	-	0.000	0.000	0.000		0.003	-	-	0.000	0.000	0.000		0.000	0.000	0.000		0.001	-	-	0.001	-	-		0.060
6.400	0.000	0.000	0.000		3.33	-	-	0.000	0.000	0.000		3.34	-	-	0.000	0.000	0.000		0.011	-	-	0.000	0.000	0.000		0.000	0.000	0.000		0.001	-	-	0.001	-	-		0.064
6.800	0.000	0.000	0.000		2.93	-	-	0.000	0.000	0.000		2.94	-	-	0.000	0.000	0.000		0.001	-	-	0.000	0.000	0.000		0.000	0.000	0.000		0.004	-	-	0.004	-	-		0.068
7.200	0.000	0.000	0.000		2.53	-	-	0.000	0.000	0.000		2.55	-	-	0.000	0.000	0.000		0.002	-	-	0.000	0.000	0.000		0.000	0.000	0.000		0.011	-	-	0.011	-	-		0.072
7.600	0.000	0.000	0.000		2.13	-	61	0.000	0.000	0.000		2.17	-	-	0.000	0.000	0.000		0.001	-	3	0.000	0.000	0.000		0.000	0.000	0.000		0.028	-	-	0.028	-	-		0.076
8.000	0.000	0.000	0.000		1.73	-	-	0.000	0.000	0.000		1.80	-	-	0.000	0.000	0.000		0.002	-	10	0.000	0.000	0.000		0.000	0.000	0.000		0.062	-	-	0.062	-	-		0.080
8.400	1.37	1.37	1.37	1.37	1.37	2	39	0.000	0.000	0.000		1.46	-	-	0.000	0.000	0.000		0.012	-	5	0.000	0.000	0.000		0.000	0.000	0.000		0.121	-	-	0.121	-	-		0.084
8.800	0.000	0.000	0.000		0.971	-	284	0.000	0.000	0.000		1.16	-	-	0.000	0.000	0.000		0.044	-	2	0.000	0.000	0.000		0.000	0.000	0.000		0.213	-	-	0.213	-	-		0.088
9.200	0.000	0.000	0.000		0.649	-	-	0.000	0.000	0.000		0.889	-	-	0.000	0.000	0.000		0.121	-	-	0.000	0.000	0.000		0.000	0.000	0.000		0.345	-	-	0.345	-	-		0.092
9.600	0.000	0.000	0.000		0.393	-	15	0.000	0.000	0.000		0.665	-	-	0.000	0.000	0.000		0.266	-	-	0.000	0.000	0.000		0.000	0.000	0.000		0.520	-	-	0.520	-	-		0.096
10.000	0.000	0.000	0.000		0.212	-	22	0.000	0.000	0.000		0.483	-	-	0.000	0.000	0.000		0.485	-	-	0.000	0.000	0.000		0.000	0.000	0.000		0.738	-	-	0.738	-	-		0.100
11.000	0.000	0.000	0.000		0.027	-	-	0.000	0.000	0.000		0.191	-	-	0.000	0.000	0.000		1.30	-	-	0.000	0.000	0.000		0.000	0.000	0.000		1.45	-	-	1.45	-	-		0.110
12.000	0.000	0.000	0.000		0.002	-	-	0.000	0.000	0.000		0.064	-	-	0.000	0.000	0.000		2.28	-	-	0.000	0.000	0.000		0.000	0.000	0.000		2.32	-	-	2.32	-	-		0.120
13.000	0.000	0.000	0.000		0.001	-	-	0.000	0.000	0.000		0.019	-	-	0.000	0.000	0.000		3.28	-	-	0.000	0.000	0.000		0.000	0.000	0.000		3.28	-	-	3.28	-	-		0.130
14.000	0.000	0.000	0.000		0.001	-	-	0.000	0.000	0.000		0.005	-	-	0.000	0.000	0.000		4.28	-	-	0.000	0.000	0.000		0.000	0.000	0.000		4.28	-	-	4.28	-	-		0.140
15.000	0.000	0.000	0.000		0.001	-	-	0.000	0.000	0.000		0.001	-	-	0.000	0.000	0.000		5.28	-	-	0.000	0.000	0.000		0.000	0.000	0.000		5.28	-	-	5.28	-	-		0.150
Σύνολα:						2	421							0	0	0	0			2	20												0	0	0	0	
Αριθμός Πράξεων:							1															0.00												0		0	

ΕΘΝΙΚΗ ΤΡΑΠΕΖΑ (ΚΟ)

(Μέγεθος Συμβολαίου: 100 Χρέεγραφα, Τρόπος Εξάσκησης: Αμερικάνικος, Φυσική Παράδοση)

Τιμή Εξάσκησης	Δικαιώματα Αγοράς												Δικαιώματα Πώλησης																
	Ιούνιος 2023				Ιούλιος 2023				Λοιποί Μήνες				Ιούνιος 2023				Ιούλιος 2023				Λοιποί Μήνες								
	Άνοιγμα	Ανιγτ Τιμή	Καπιτ Τιμή	Τελ Τιμή	Τιμή κλεισ.	Όγκος	Ανοικτές θέσεις	Άνοιγμα	Ανιγτ Τιμή	Καπιτ Τιμή	Τελ Τιμή	Τιμή κλεισ.	Όγκος	Ανοικτές θέσεις	Όγκος	Ανοικτές θέσεις	Άνοιγμα	Ανιγτ Τιμή	Καπιτ Τιμή	Τελ Τιμή	Τιμή κλεισ.	Όγκος	Ανοικτές θέσεις	Όγκος	Ανοικτές θέσεις	Τιμή Εξάσκησης			
1.900	0.000	0.000	0.000		3.81	-	-						-	-		0.000	0.000	0.000		0.001	-	-		-	-		0.019		
2.000	0.000	0.000	0.000		3.71	-	-						-	-		0.000	0.000	0.000		0.002	-	-		-	-		0.020		
2.200	0.000	0.000	0.000		3.51	-	-						-	-		0.000	0.000	0.000		0.001	-	-		-	-		0.022		
2.400	0.000	0.000	0.000		3.31	-	-						-	-		0.000	0.000	0.000		0.001	-	-		-	-		0.024		
2.600	0.000	0.000	0.000		3.11	-	-						-	-		0.000	0.000	0.000		0.001	-	-		-	-		0.026		
2.800	0.000	0.000	0.000		2.91	-	-						-	-		0.000	0.000	0.000		0.001	-	-		-	-		0.028		
3.000	0.000	0.000	0.000		2.71	-	-						-	-		0.000	0.000	0.000		0.001	-	-		-	-		0.030		
3.200	0.000	0.000	0.000		2.51	-	-	0.000	0.000	0.000		2.52	-	-		0.000	0.000	0.000		0.001	-	-	0.000	0.000	0.000	0.001	-	-	0.032
3.400	0.000	0.000	0.000		2.31	-	-	0.000	0.000	0.000		2.32	-	-		0.000	0.000	0.000		0.001	-	-	0.000	0.000	0.000	0.001	-	-	0.034
3.600	0.000	0.000	0.000		2.11	-	-	0.000	0.000	0.000		2.12	-	-		0.000	0.000	0.000		0.002	-	-	0.000	0.000	0.000	0.001	-	-	0.036
3.800	0.000	0.000	0.000		1.91	-	-	0.000	0.000	0.000		1.92	-	-		0.000	0.000	0.000		0.001	-	-	0.000	0.000	0.000	0.001	-	-	0.038
4.000	0.000	0.000	0.000		1.71	-	-	0.000	0.000	0.000		1.73	-	-		0.000	0.000	0.000		0.001	-	-	0.000	0.000	0.000	0.004	-	-	0.040
4.400	0.000	0.000	0.000		1.31	-	-	0.000	0.000	0.000		1.34	-	-		0.000	0.000	0.000		0.001	-	-	0.000	0.000	0.000	0.019	-	-	0.044
4.800	0.000	0.000	0.000		0.919	-	-	0.000	0.000	0.000		0.986	-	-		0.000	0.000	0.000		0.005	-	-	0.000	0.000	0.000	0.063	-	-	0.048
5.200	0.000	0.000	0.000		0.552	-	7	0.000	0.000	0.000		0.677	-	-		0.000	0.000	0.000		0.038	-	270	0.000	0.000	0.000	0.153	-	-	0.052
5.600	0.000	0.000	0.000		0.266	-	-	0.000	0.000	0.000		0.438	-	-		0.000	0.000	0.000		0.152	-	-	0.000	0.000	0.000	0.314	-	-	0.056
6.000	0.000	0.000	0.000		0.097	-	-	0.000	0.000	0.000		0.261	-	-		0.000	0.000	0.000		0.383	-	-	0.000	0.000	0.000	0.536	-	-	0.060
6.400	0.000	0.000	0.000		0.027	-	-	0.000	0.000	0.000		0.149	-	-		0.000	0.000	0.000		0.714	-	-	0.000	0.000	0.000	0.824	-	-	0.064
6.800	0.000	0.000	0.000		0.006	-	-	0.000	0.000	0.000		0.078	-	-		0.000	0.000	0.000		1.09	-	-	0.000	0.000	0.000	1.15	-	-	0.068
7.200	0.000	0.000	0.000		0.001	-	-	0.000	0.000	0.000		0.038	-	-		0.000	0.000	0.000		1.49	-	-	0.000	0.000	0.000	1.52	-	-	0.072
7.600	0.000	0.000	0.000		0.002	-	-	0.000	0.000	0.000		0.018	-	-		0.000	0.000	0.000		1.89	-	-	0.000	0.000	0.000	1.90	-	-	0.076
8.000	0.000	0.000	0.000		0.001	-	-	0.000	0.000	0.000		0.008	-	-		0.000	0.000	0.000		2.29	-	-	0.000	0.000	0.000	2.29	-	-	0.080
Σύνολα:						0	7							0	0	0	0				0	270				0	10	0	0
Αριθμός Πράξεων:							0								0						0.00						0		0

ΟΠΑΠ (ΚΟ)

(Μέγεθος Συμβολαίου: 100 Χρέδγραφα, Τρόπος Εξάσκησης: Αμερικάνικος, Φυσική Παράδοση)

Τιμή Εξάσκησης	Δικαιώματα Αγοράς														Δικαιώματα Πώλησης																	
	Ιούνιος 2023						Ιούλιος 2023						Λοιποί Μήνες		Ιούνιος 2023						Ιούλιος 2023					Λοιποί Μήνες		Τιμή Εξάσκησης				
	Άνοιγμα	Ανιγτ Τιμή	Καπιτ Τιμή	Τελ Τιμή	Τιμή κλεισ.	Όγκος	Άνοιγμα	Ανιγτ Τιμή	Καπιτ Τιμή	Τελ Τιμή	Τιμή κλεισ.	Όγκος	Άνοιγτες θέσεις	Όγκος	Άνοιγτες θέσεις	Άνοιγμα	Ανιγτ Τιμή	Καπιτ Τιμή	Τελ Τιμή	Τιμή κλεισ.	Όγκος	Άνοιγτες θέσεις	Άνοιγμα	Ανιγτ Τιμή	Καπιτ Τιμή	Τελ Τιμή	Τιμή κλεισ.		Όγκος	Άνοιγτες θέσεις	Όγκος	Άνοιγτες θέσεις
8.800	0.000	0.000	0.000		6.96	-	-									0.000	0.000	0.000		0.001	-	-										
9.200	0.000	0.000	0.000		6.56	-	-									0.000	0.000	0.000		0.001	-	-										0.092
9.600	0.000	0.000	0.000		6.16	-	-									0.000	0.000	0.000		0.001	-	-										0.096
10.000	0.000	0.000	0.000		5.76	-	-	0.000	0.000	0.000		5.78	-	-		0.000	0.000	0.000		0.001	-	-	0.000	0.000	0.000		0.001	-	-			0.100
11.000	0.000	0.000	0.000		4.76	-	-	0.000	0.000	0.000		4.78	-	-		0.000	0.000	0.000		0.001	-	-	0.000	0.000	0.000		0.001	-	-			0.110
12.000	0.000	0.000	0.000		3.76	-	-	0.000	0.000	0.000		3.78	-	-		0.000	0.000	0.000		0.001	-	-	0.000	0.000	0.000		0.001	-	-			0.120
13.000	0.000	0.000	0.000		2.76	-	-	0.000	0.000	0.000		2.79	-	-		0.000	0.000	0.000		0.001	-	-	0.000	0.000	0.000		0.005	-	-			0.130
14.000	0.000	0.000	0.000		1.77	-	-	0.000	0.000	0.000		1.84	-	-		0.000	0.000	0.000		0.012	-	-	0.000	0.000	0.000		0.047	-	-			0.140
15.000	0.000	0.000	0.000		0.888	-	-	0.000	0.000	0.000		1.01	-	-		0.000	0.000	0.000		0.126	-	-	0.000	0.000	0.000		0.224	-	-			0.150
16.000	0.000	0.000	0.000		0.299	-	50	0.000	0.000	0.000		0.452	-	60		0.000	0.000	0.000		0.537	-	-	0.000	0.000	0.000		0.662	-	-			0.160
17.000	0.000	0.000	0.000		0.062	-	-	0.000	0.000	0.000		0.154	-	5		0.000	0.000	0.000		1.30	-	-	0.000	0.000	0.000		1.37	-	-			0.170
18.000	0.000	0.000	0.000		0.008	-	-	0.000	0.000	0.000		0.042	-	-		0.000	0.000	0.000		2.25	-	-	0.000	0.000	0.000		2.27	-	-			0.180
19.000	0.000	0.000	0.000		0.001	-	-	0.000	0.000	0.000		0.008	-	-		0.000	0.000	0.000		3.25	-	-	0.000	0.000	0.000		3.25	-	-			0.190
20.000	0.000	0.000	0.000		0.001	-	-	0.000	0.000	0.000		0.001	-	-		0.000	0.000	0.000		4.25	-	-	0.000	0.000	0.000		4.25	-	-			0.200
22.000	0.000	0.000	0.000		0.001	-	-	0.000	0.000	0.000		0.001	-	-		0.000	0.000	0.000		6.25	-	-	0.000	0.000	0.000		6.25	-	-			0.220
Σύνολο:						0	50						0	65	0	0				0	0						0	0	0	0		
Αριθμός Πράξεων:							0							0	0					0.00							0		0			

ΟΤΕ (ΚΟ)

(Μέγεθος Συμβολαίου: 100 Χρεόγραφα, Τρόπος Εξάσκησης: Αμερικάνικος, Φυσική Παράδοση)

Τιμή Εξάσκησης	Δικαιώματα Αγοράς													Δικαιώματα Πώλησης																																			
	Ιούνιος 2023						Ιούλιος 2023						Λοιποί Μήνες		Ιούνιος 2023						Ιούλιος 2023						Λοιποί Μήνες		Τιμή Εξάσκησης																				
	Άνοιγμα	Ανιγτ Τιμή	Καπιτ Τιμή	Τελ Τιμή	Τιμή κλεισ.	Όγκος	Άνοιγμ	Ανιγτ Τιμή	Καπιτ Τιμή	Τελ Τιμή	Τιμή κλεισ.	Όγκος	Άνοιγμ	Ανιγτ Τιμή	Καπιτ Τιμή	Τελ Τιμή	Τιμή κλεισ.	Όγκος	Άνοιγμ	Ανιγτ Τιμή	Καπιτ Τιμή	Τελ Τιμή	Τιμή κλεισ.	Όγκος	Άνοιγμ	Ανιγτ Τιμή	Καπιτ Τιμή	Τελ Τιμή		Τιμή κλεισ.	Όγκος	Άνοιγμ	Ανιγτ Τιμή	Καπιτ Τιμή	Τελ Τιμή	Τιμή κλεισ.	Όγκος	Άνοιγμ	Ανιγτ Τιμή	Καπιτ Τιμή	Τελ Τιμή	Τιμή κλεισ.	Όγκος	Άνοιγμ	Ανιγτ Τιμή	Καπιτ Τιμή	Τελ Τιμή	Τιμή κλεισ.	Όγκος
9.200	0.000	0.000	0.000	5.28	-	-	0.000	0.000	0.000	5.30	-	-	0.000	0.000	0.000	0.001	-	-	0.000	0.000	0.000	0.001	-	-	0.000	0.000	0.000	0.001		-	-	0.000	0.000	0.000	0.001	-	-	0.000	0.000	0.000	0.001	-	-	0.000	0.000	0.000	0.001	-	-
9.600	0.000	0.000	0.000	4.88	-	-	0.000	0.000	0.000	4.90	-	-	0.000	0.000	0.000	0.001	-	-	0.000	0.000	0.000	0.001	-	-	0.000	0.000	0.000	0.001	-	-	0.000	0.000	0.000	0.001	-	-	0.000	0.000	0.000	0.001	-	-	0.000	0.000	0.000	0.001	-	-	0.096
10.000	0.000	0.000	0.000	4.48	-	-	0.000	0.000	0.000	4.50	-	-	0.000	0.000	0.000	0.001	-	-	0.000	0.000	0.000	0.001	-	-	0.000	0.000	0.000	0.001	-	-	0.000	0.000	0.000	0.001	-	-	0.000	0.000	0.000	0.001	-	-	0.000	0.000	0.000	0.001	-	-	0.100
11.000	0.000	0.000	0.000	3.48	-	-	0.000	0.000	0.000	3.50	-	-	0.000	0.000	0.000	0.001	-	-	0.000	0.000	0.000	0.001	-	-	0.000	0.000	0.000	0.001	-	-	0.000	0.000	0.000	0.001	-	-	0.000	0.000	0.000	0.001	-	-	0.000	0.000	0.000	0.001	-	-	0.110
12.000	0.000	0.000	0.000	2.48	-	-	0.000	0.000	0.000	2.51	-	-	0.000	0.000	0.000	0.001	-	-	0.000	0.000	0.000	0.001	-	-	0.000	0.000	0.000	0.007	-	-	0.000	0.000	0.000	0.007	-	-	0.000	0.000	0.000	0.007	-	-	0.000	0.000	0.000	0.007	-	-	0.120
13.000	0.000	0.000	0.000	1.49	-	-	0.000	0.000	0.000	1.57	-	-	0.000	0.000	0.000	0.004	-	-	0.000	0.000	0.000	0.004	-	-	0.000	0.000	0.000	0.067	-	-	0.000	0.000	0.000	0.067	-	-	0.000	0.000	0.000	0.067	-	-	0.000	0.000	0.000	0.067	-	-	0.130
14.000	0.000	0.000	0.000	0.594	-	-	0.000	0.000	0.000	0.807	-	-	0.000	0.000	0.000	0.112	-	5	0.000	0.000	0.000	0.300	-	-	0.000	0.000	0.000	0.300	-	-	0.000	0.000	0.000	0.300	-	-	0.000	0.000	0.000	0.300	-	-	0.000	0.000	0.000	0.300	-	-	0.140
15.000	0.000	0.000	0.000	0.112	-	-	0.000	0.000	0.000	0.323	-	20	0.000	0.000	0.000	0.631	-	-	0.000	0.000	0.000	0.817	-	-	0.000	0.000	0.000	0.817	-	-	0.000	0.000	0.000	0.817	-	-	0.000	0.000	0.000	0.817	-	-	0.000	0.000	0.000	0.817	-	-	0.150
16.000	0.000	0.000	0.000	0.007	-	-	0.000	0.000	0.000	0.096	-	-	0.000	0.000	0.000	1.53	-	-	0.000	0.000	0.000	1.60	-	-	0.000	0.000	0.000	1.60	-	-	0.000	0.000	0.000	1.60	-	-	0.000	0.000	0.000	1.60	-	-	0.000	0.000	0.000	1.60	-	-	0.160
17.000	0.000	0.000	0.000	0.001	-	-	0.000	0.000	0.000	0.022	-	-	0.000	0.000	0.000	2.53	-	-	0.000	0.000	0.000	2.53	-	-	0.000	0.000	0.000	2.53	-	-	0.000	0.000	0.000	2.53	-	-	0.000	0.000	0.000	2.53	-	-	0.000	0.000	0.000	2.53	-	-	0.170
18.000	0.000	0.000	0.000	0.001	-	-	0.000	0.000	0.000	0.004	-	-	0.000	0.000	0.000	3.53	-	-	0.000	0.000	0.000	3.53	-	-	0.000	0.000	0.000	3.53	-	-	0.000	0.000	0.000	3.53	-	-	0.000	0.000	0.000	3.53	-	-	0.000	0.000	0.000	3.53	-	-	0.180
19.000	0.000	0.000	0.000	0.001	-	-	0.000	0.000	0.000	0.001	-	-	0.000	0.000	0.000	4.53	-	-	0.000	0.000	0.000	4.53	-	-	0.000	0.000	0.000	4.53	-	-	0.000	0.000	0.000	4.53	-	-	0.000	0.000	0.000	4.53	-	-	0.000	0.000	0.000	4.53	-	-	0.190
20.000	0.000	0.000	0.000	0.001	-	-					-	-				5.53	-	-					-	-					-	-					-	-											0.200		
22.000	0.000	0.000	0.000	0.001	-	-					-	-				7.53	-	-					-	-					-	-					-	-												0.220	
24.000	0.000	0.000	0.000	0.001	-	-					-	-				9.53	-	-					-	-					-	-					-	-												0.240	
Σύνολο:					0	0					0	20	0	0		0	5					0	5					0	5	0	0	0	0	0	0	0	0	0	0	0	0	0	0	0	0	0	0		
Αριθμός Πράξεων:					0						0	0	0	0		0.00						0						0					0																

ΠΕΙΡΑΙΩΣ FINANCIAL HOLD (ΚΟ)

(Μέγεθος Συμβολαίου: 100 Χρέογραφα, Τρόπος Εξάσκησης: Αμερικάνικος, Φυσική Παράδοση)

Δικαιώματα Αγοράς																Δικαιώματα Πώλησης															
Τιμή Εξάσκησης	Ιούνιος 2023						Ιούλιος 2023						Λοιποί Μήνες		Ιούνιος 2023						Ιούλιος 2023					Λοιποί Μήνες		Τιμή Εξάσκησης			
	Ανοιγμα	Ανιψ Τιμή	Καπιτ Τιμή	Τελ Τιμή	Τιμή κλεισ.	Όγκος	Ανοικτές θέσεις	Ανοιγμα	Ανιψ Τιμή	Καπιτ Τιμή	Τελ Τιμή	Τιμή κλεισ.	Όγκος	Ανοικτές θέσεις	Όγκος	Ανοικτές θέσεις	Ανοιγμα	Ανιψ Τιμή	Καπιτ Τιμή	Τελ Τιμή	Τιμή κλεισ.	Όγκος	Ανοικτές θέσεις	Όγκος	Ανοικτές θέσεις	Όγκος	Ανοικτές θέσεις				
0.500	0.000	0.000	0.000		2.27	-	-						-	-			0.000	0.000	0.000	0.001	-	-		-	-			0.005			
0.550	0.000	0.000	0.000		2.22	-	-						-	-			0.000	0.000	0.000	0.001	-	-		-	-			0.006			
0.600	0.000	0.000	0.000		2.17	-	-						-	-			0.000	0.000	0.000	0.001	-	-		-	-			0.006			
0.650	0.000	0.000	0.000		2.12	-	-						-	-			0.000	0.000	0.000	0.001	-	-		-	-			0.007			
0.700	0.000	0.000	0.000		2.07	-	-						-	-			0.000	0.000	0.000	0.001	-	-		-	-			0.007			
0.750	0.000	0.000	0.000		2.02	-	-						-	-			0.000	0.000	0.000	0.001	-	-		-	-			0.008			
0.800	0.000	0.000	0.000		1.97	-	-						-	-			0.000	0.000	0.000	0.001	-	-		-	-			0.008			
0.850	0.000	0.000	0.000		1.92	-	-						-	-			0.000	0.000	0.000	0.001	-	-		-	-			0.009			
0.900	0.000	0.000	0.000		1.87	-	-						-	-			0.000	0.000	0.000	0.001	-	-		-	-			0.009			
0.950	0.000	0.000	0.000		1.82	-	-						-	-			0.000	0.000	0.000	0.001	-	-		-	-			0.010			
1.000	0.000	0.000	0.000		1.77	-	-						-	-			0.000	0.000	0.000	0.001	-	-		-	-			0.010			
1.100	0.000	0.000	0.000		1.67	-	-						-	-			0.000	0.000	0.000	0.001	-	-		-	-			0.011			
1.200	0.000	0.000	0.000		1.57	-	-						-	-			0.000	0.000	0.000	0.001	-	-		-	-			0.012			
1.300	0.000	0.000	0.000		1.47	-	-						-	-			0.000	0.000	0.000	0.001	-	-		-	-			0.013			
1.400	0.000	0.000	0.000		1.37	-	-						-	-			0.000	0.000	0.000	0.001	-	-		-	-			0.014			
1.500	0.000	0.000	0.000		1.27	-	-						-	-			0.000	0.000	0.000	0.002	-	-		-	-			0.015			
1.600	0.000	0.000	0.000		1.17	-	-	0.000	0.000	0.000		1.17	-	-			0.000	0.000	0.000	0.001	-	-	0.000	0.000	0.000	0.001	-	-	0.016		
1.700	0.000	0.000	0.000		1.07	-	-	0.000	0.000	0.000		1.07	-	-			0.000	0.000	0.000	0.002	-	-	0.000	0.000	0.000	0.001	-	-	0.017		
1.800	0.000	0.000	0.000		0.971	-	-	0.000	0.000	0.000		0.976	-	-			0.000	0.000	0.000	0.005	-	-	0.000	0.000	0.000	0.001	-	-	0.018		
1.900	0.000	0.000	0.000		0.872	-	-	0.000	0.000	0.000		0.877	-	-			0.000	0.000	0.000	0.013	-	-	0.000	0.000	0.000	0.002	-	-	0.019		
2.000	0.000	0.000	0.000		0.772	-	-	0.000	0.000	0.000		0.780	-	-			0.000	0.000	0.000	0.001	-	-	0.000	0.000	0.000	0.005	-	-	0.020		
2.200	0.000	0.000	0.000		0.572	-	-	2	0.000	0.000	0.000		0.594	-	-			0.000	0.000	0.000	0.001	-	-	3	0.000	0.000	0.000	0.018	-	-	0.022
2.400	0.000	0.000	0.000		0.378	-	-	0.000	0.000	0.000		0.426	-	-			0.000	0.000	0.000	0.006	-	-	0.000	0.000	0.000	0.050	-	-	0.024		
2.600	0.000	0.000	0.000		0.207	-	-	0.000	0.000	0.000		0.288	-	-			0.000	0.000	0.000	0.035	-	-	0.000	0.000	0.000	0.111	-	-	0.026		
2.800	0.000	0.000	0.000		0.088	-	-	0.000	0.000	0.000		0.182	-	-			0.000	0.000	0.000	0.116	-	-	0.000	0.000	0.000	0.205	-	-	0.028		
3.000	0.000	0.000	0.000		0.027	-	-	0.000	0.000	0.000		0.109	-	-			0.000	0.000	0.000	0.255	-	-	0.000	0.000	0.000	0.332	-	-	0.030		
3.200	0.000	0.000	0.000		0.007	-	-	0.000	0.000	0.000		0.060	-	-			0.000	0.000	0.000	0.435	-	-	0.000	0.000	0.000	0.483	-	-	0.032		
3.400	0.000	0.000	0.000		0.001	-	-	0.000	0.000	0.000		0.032	-	-			0.000	0.000	0.000	0.630	-	-	0.000	0.000	0.000	0.655	-	-	0.034		
3.600	0.000	0.000	0.000		0.001	-	-	0.000	0.000	0.000		0.016	-	-			0.000	0.000	0.000	0.830	-	-	0.000	0.000	0.000	0.841	-	-	0.036		
3.800	0.000	0.000	0.000		0.001	-	-	0.000	0.000	0.000		0.008	-	-			0.000	0.000	0.000	1.03	-	-	0.000	0.000	0.000	1.03	-	-	0.038		
Σύνολα:						0	2						0	0	0	0				0	3				0	0	0	0			
Αριθμός Πράξεων:						0							0		0					0.00					0		0				

Προϊόν Δανεισμού	Υποκείμενος Τίτλος	Πολυμερείς Συναλλαγές[1]					Διμερείς Συναλλαγές[2]		Δανεισμός Τίτλων μέσω ΟΤC[3]
		Ανοιχτές θέσεις[5]	Προσφερόμενη ποσότητα	Μ.Σ.Τ[4]	Όγκος συναλλαγών	Μ.Σ.Τ[4]	Όγκος συναλλαγών	Μ.Σ.Τ[4]	Όγκος συναλλαγών
ALPHABOR	ALPHA ΥΠΗΡΕΣΙΩΝ ΣΥΜΜ (ΚΟ)	200	---	---	---	---	---	---	60,888,356
OTOELBOR	AUTOHELLAS (ΚΟ)	9,210	---	---	---	---	---	---	116,588
CENERBOR	CENERGY HOLDINGS (ΚΑ)	---	---	---	1,000	6.44%	---	---	---
EEEBOR	COCA-COLA HBC AG (ΚΟ)	4,431	---	---	---	---	---	---	47,768
EUROBBOR	EUROBANK HOLDINGS (ΚΟ)	15,000	---	---	---	---	---	---	34,112,689
FFGRPBOR	FOLLI-FOLLIE (ΚΟ)	---	---	---	---	---	---	---	886,310
FOYRKBOR	FOURLIS ΣΥΜΜΕΤΟΧΩΝ (ΚΟ)	---	---	---	---	---	---	---	15,890
ELPEBOR	HELLENIQ ENERGY (ΚΟ)	---	---	---	---	---	---	---	351,281
INTRKBOR	INTRACOM HOLDINGS (ΚΟ)	---	---	---	---	---	---	---	---
INKATBOR	INTRAKAT (ΚΟ)	---	---	---	---	---	---	---	---
BELABOR	JUMBO (ΚΟ)	35,104	---	---	---	---	---	---	211,529
LAMDABOR	LAMDA DEVELOPMENT(ΚΟ)	---	---	---	---	---	---	---	532,943
MIGBOR	MIG (ΚΟ)	1,945	---	---	5	7.50%	---	---	40,179
QUALBOR	QUALITY & RELIABILITY (ΚΟ)	---	---	---	---	---	---	---	---
QUESTBOR	QUEST ΣΥΜΜΕΤΟΧΩΝ (ΚΟ)	3,708	---	---	---	---	---	---	58,355
TITCBOR	TITAN CEMENT (ΚΑ)	9,400	---	---	---	---	---	---	350,170
VIOBOR	VIOHALCO SA/NV (ΚΑ)	18,277	---	---	---	---	---	---	---
AVAXBOR	ΑΒΑΞ Α.Ε. (ΚΟ)	---	---	---	---	---	---	---	---
ADMIEBOR	ΑΔΜΗΕ ΣΥΜΜΕΤΟΧΩΝ Α.Ε. (ΚΟ)	---	---	---	---	---	---	---	389,153
AEGNBOR	ΑΕΡΟΠΟΡΙΑ ΑΙΓΑΙΟΥ (ΚΟ)	---	---	---	---	---	---	---	101,094
ALMYBOR	ΑΛΟΥΜΥΛ (ΚΟ)	---	---	---	---	---	---	---	---
GEKTERNABOR	ΓΕΚ ΤΕΡΝΑ (ΚΟ)	---	---	---	---	---	---	---	1,293
PPCBOR	ΔΕΗ (ΚΟ)	3,000	---	---	---	---	---	---	1,789,107
ETEBOB	ΕΘΝΙΚΗ ΤΡΑΠΕΖΑ (ΚΟ)	1,500	---	---	---	---	---	---	10,514,957
ELHABOR	ΕΛΒΑΛΧΑΛΚΟΡ (ΚΟ)	24,139	---	---	---	---	---	---	64,887
ELLAKTORBOR	ΕΛΛΑΚΤΩΡ (ΚΟ)	3,260	---	---	---	---	---	---	26,976
ΕΧΑΕΒΟR	ΕΛΛΗΝ. ΧΡΗΜΑΤΙΣΤΗΡΙΑ-Χ.Α. (ΚΟ)	3,200	---	---	---	---	---	---	219,347
EYDAPBOR	ΕΥΔΑΠ (ΚΟ)	18,351	---	---	---	---	---	---	194,412
ΜΟΗΒΟR	ΜΟΤΟΡ ΟΪΛ (ΚΟ)	24,781	---	---	---	---	---	---	859,490
MYTILBOR	ΜΥΤΙΛΗΝΑΙΟΣ (ΚΟ)	22,400	---	---	---	---	---	---	119,241
PPABOR	ΟΛΠ (ΚΟ)	2,250	---	---	---	---	---	---	65,287

Σημειώσεις Προϊόντων Δανεισμού

[1] - Πολυμερείς Συμβάσεις Δανειοδοσίας των μεθόδων 8-1, 8-2 και 8-3-3 (σύμφ. Με Αποφ.17 ΔΣ του Χρηματιστηρίου).

[2] - Διμερείς Συμβάσεις Δανειοδοσίας των μεθόδων 8-3-1 και 8-3-2 (σύμφ. Με Αποφ. 20 ΔΣ του Χρηματιστηρίου).

[3] - Τα στοιχεία Συναλλαγές Δανεισμού Τίτλων μέσω ΟΤC δηλώνονται από τους χειριστές ΣΑΤ και αφορούν τις ποσότητες που έχουν καταγραφεί στο ΣΑΤ έως και τη προηγούμενη εργάσιμη ημέρα.

[4] - Μ.Σ.Τ: - Μέση Σταθμισμένη Τιμή (ως προς τα τεμάχια)

[5] - Τα στοιχεία αφορούν σε ανοιχτές θέσεις πριν την έναρξη της συνεδρίασης

Προϊόν Δανεισμού	Υποκείμενος Τίτλος	Πολυμερείς Συναλλαγές[1]					Διμερείς Συναλλαγές[2]		Δανεισμός Τίτλων μέσω OTC[3]
		Ανοιχτές θέσεις[5]	Προσφερόμενη ποσότητα	Μ.Σ.Τ[4]	Όγκος συναλλαγών	Μ.Σ.Τ[4]	Όγκος συναλλαγών	Μ.Σ.Τ[4]	Όγκος συναλλαγών
OPARBOR	ΟΠΑΠ (ΚΟ)	2,000	---	---	---	---	---	---	1,762,538
HTOBOR	ΟΤΕ (ΚΟ)	---	---	---	---	---	---	---	1,017,584
TREIRBOR	ΠΕΙΡΑΙΩΣ FINANCIAL HOLD (ΚΟ)	5,000	---	---	---	---	---	---	789,868
SARBOR	ΣΑΡΑΝΤΗΣ ΓΡ. (ΚΟ)	559	---	---	---	---	---	---	64,861
TENERGYBOR	ΤΕΡΝΑ ΕΝΕΡΓΕΙΑΚΗ (ΚΟ)	---	---	---	---	---	---	---	139,822

Σημειώσεις Προϊόντων Δανεισμού

[1] - Πολυμερείς Συμβάσεις Δανειοδοσίας των μεθόδων 8-1, 8-2 και 8-3-3 (σύμφ. Με Αποφ.17 ΔΣ του Χρηματιστηρίου).

[2] - Διμερείς Συμβάσεις Δανειοδοσίας των μεθόδων 8-3-1 και 8-3-2 (σύμφ. Με Αποφ. 20 ΔΣ του Χρηματιστηρίου).

[3] - Τα στοιχεία Συναλλαγές Δανεισμού Τίτλων μέσω OTC δηλώνονται από τους χειριστές ΣΑΤ και αφορούν τις ποσότητες που έχουν καταγραφεί στο ΣΑΤ έως και τη προηγούμενη εργάσιμη ημέρα.

[4] - Μ.Σ.Τ: - Μέση Σταθμισμένη Τιμή (ως προς τα τεμάχια)

[5] - Τα στοιχεία αφορούν σε ανοιχτές θέσεις πριν την έναρξη της συνεδρίασης

Κωδικό και ονομασίες Κλάδων Οικονομικής Δραστηριότητας του Χρηματιστηρίου Αθηνών

12003 - Διαπραγματεύσιμα Αμοιβαία Κεφάλαια	10101010 Υπηρεσίες Ηλεκτρονικών Υπολογιστών
10101015 Λογισμικό	10102030 Υλικό Υπολογιστών
15101010 Εξοπλισμός Τηλεπικοινωνιών	15102015 Υπηρεσίες Τηλεπικοινωνιών
20101010 Υγειονομικές Μονάδες	20101025 Υπηρεσίες Υγείας
20102010 Ιατρικός Εξοπλισμός	20103015 Φαρμακευτικά Προϊόντα
30101010 Τράπεζες	30202000 Διαφοροποιημένες Χρηματοοικονομικές Υπηρεσίες
30202010 Διαχείριση Κεφαλαίων & Θεματοφύλακες	30202015 Επενδυτικές Υπηρεσίες
30204000 Επενδυτικές Εταιρείες κλειστού τύπου	30302010 Γενικές Ασφάλειες
30302015 Μεσίτες Ασφαλίσεων	30302025 Ασφάλειες Ιδιοκτησίας & Ζημιών
35101010 Συμμετοχές & Ανάπτυξη Ακίνητης Περιουσίας	35101015 Υπηρεσίες Ακίνητης Περιουσίας
35102000 Διαφοροποιημένες Α.Ε.Ε.Α.Π.	35102030 Α.Ε.Ε.Α.Π. Επαγγελματικών Χώρων
40201040 Υπηρεσίες Ενοικίασης και Χρηματοδοτικής Μίσθωσης	40202010 Κατασκευή Κατοικιών
40202015 Έπιπλα	40202020 Οικιακές Συσκευές
40203040 Ηλεκτρονική Ψυχαγωγία	40203045 Παιχνίδια
40204020 Ρούχα και Αξεσουάρ	40301010 Ψυχαγωγία
40301030 Εκδόσεις	40301035 Ραδιοτηλεοπτικοί Φορείς
40401010 Διαφοροποιημένοι Έμποροι	40401020 Εμπόριο Ενδυμάτων
40401025 Εμπόριο Προϊόντων Οικιακής Βελτίωσης	40401030 Εξειδικευμένο Λιανικό Εμπόριο
40501010 Αεροπορικές Εταιρείες	40501015 Ταξίδια & Τουρισμός
40501020 Τυχερά Παιχνίδια	40501025 Ξενοδοχεία & Πανσιόν
45101015 Απόσταξη & Οινοπαραγωγή	45101020 Αναψυκτικά
45102010 Γεωργεία, Αλιεία, Εκτροφή και Φυτείες	45102020 Τρόφιμα
45103010 Καπνός	45201010 Λιανικό & Χονδρικό Εμπόριο Τροφίμων
45201020 Είδη Προσωπικής Φροντίδας	50101010 Κατασκευές
50101020 Κατασκευαστές Στέγασης & Επικαλύψεων	50101030 Τσιμέντα
50101035 Άλλα Οικοδομικά Υλικά	50202010 Ηλεκτρικά Εξαρτήματα
50203000 Διαφοροποιημένες Βιομηχανίες	50203015 Πλαστικά
50203030 Υλικά Συσκευασίας	50204000 Μηχανήματα Βιομηχανικού Εξοπλισμού
50204020 Μηχανήματα Κατασκευών	50205010 Προμηθευτές Βιομηχανίας
50205020 Υποστηρικτικές Υπηρεσίες προς Επιχειρήσεις	50205030 Υπηρεσίες Μαζικής Εκτύπωσης
50206015 Εμπορικά Οχήματα & Ανταλλακτικά	50206030 Θαλάσσιες Μεταφορές
50206060 Υπηρεσίες Μεταφορών	55101000 Διαφοροποιημένα Υλικά
55101020 Κλωστοϋφαντουργικά Προϊόντα	55102000 Ορυχεία
55102010 Σίδηρος & Χάλυβας	55102015 Μεταλλουργία
55102035 Αλουμίνιο	60101020 Διυλιστήρια & Εμπορία Πετρελαιοειδών
65101010 Εναλλακτική Ηλεκτρική Ενέργεια	65101015 Συμβατική Ηλεκτρική Ενέργεια
65102030 Ύδρευση	



ATHEX
Athens Stock Exchange

Λεωφ. Αθηνών 110 104 42 Αθήνα
110, Athinon Ave. GR 104 42 Athens
tel. (+30)210-33.66.800, fax (+30)210-33.66.101
www.athexgroup.gr