

23

Ημερήσιο Δελτίο  
Συναλλακτικής Δραστηριότητας

Daily Official List  
of Trading Activity

Πέμπτη, 1 Ιουνίου, 2023

Έτος: 144 Αύξων Αριθμός Συνεδρίασης: 102



**ATHEXGROUP**  
Athens Exchange Group

**Αποποίηση Ευθύνης:**

Η εταιρεία Ελληνικά Χρηματιστήρια-Χρηματιστήριο Αθηνών Ανώνυμη Εταιρεία Συμμετοχών καταβάλλει κάθε δυνατή προσπάθεια ώστε να διασφαλίσει ότι οι πληροφορίες και τα λοιπά στοιχεία που εμφανίζονται στο Ημερήσιο Δελτίο Τιμών (Η.Δ.Τ.) είναι ορθά και πλήρη αλλά δεν έχει καμία ευθύνη για ενδεχόμενο λάθος ή παράλειψη στοιχείων και / ή ευθύνη σχετικά με την ακρίβεια, αξιοπιστία, επικαιροποίηση και πληρότητα των παραπάνω πληροφοριών και στοιχείων ή ευθύνη προερχόμενη άμεσα ή έμμεσα από την χρήση των παραπάνω πληροφοριών.

Η Εταιρία δεν έχει καμία ευθύνη για την ακρίβεια των στοιχείων που περιλαμβάνονται στις ανακοινώσεις των εισηγμένων εταιρειών. Πιθανές προσβολές δικαιωμάτων τρίτων από το περιεχόμενο των ανακοινώσεων συνιστούν αποκλειστική ευθύνη του αποστολέα των ανακοινώσεων.

Όλα τα αναγραφόμενα στο Η.Δ.Τ. στοιχεία παρέχονται μόνο για τους σκοπούς της πληροφόρησης και δεν συνιστούν παροχή επενδυτικών συμβουλών ή πρόσκληση για επένδυση σε κινητές αξίες που διαπραγματεύονται στο Χρηματιστήριο Αθηνών.

Αναγνωρίζεται και συμφωνείται ότι όλα τα δικαιώματα επί των πληροφοριών που εμφανίζονται στο Η.Δ.Τ. θα αποτελούν κυριότητα της εταιρίας και οποιοδήποτε άλλο δικαίωμα συμπεριλαμβανομένου του δικαιώματος πνευματικής ιδιοκτησίας, σήματος κλπ. ανήκουν στο Χρηματιστήριο Αθηνών.

Τα ανωτέρω στοιχεία αποτελούν ιδιοκτησία της Εταιρίας και προστατεύονται σύμφωνα με τις διατάξεις περί πνευματικής ιδιοκτησίας. Απαγορεύεται α) η με οποιοδήποτε τρόπο ή μέσο αναπαραγωγή, αναδημοσίευση, τροποποίηση, αντιγραφή, πώληση, μετάδοση ή διανομή του συνόλου ή μέρους τους, χωρίς αναφορά στην πηγή και β) η εμπορική εκμετάλλευση των στοιχείων από τρίτους.

Η Εταιρία δεν φέρει καμία ευθύνη προερχόμενη άμεσα ή έμμεσα από χρήση ή τυχόν αλλοίωση των ανωτέρω στοιχείων όταν αυτά χρησιμοποιούνται από

**Ελληνικά Χρηματιστήρια - Χρηματιστήριο Αθηνών Α.Ε. Συμμετοχών**

Λεωφόρος Αθηνών 110, 10442 Αθήνα, Τηλ: (210) 33.66.800, Fax: (210) 32.13.938

[www.athexgroup.gr](http://www.athexgroup.gr)

**Χρηματιστηριακό Κέντρο Θεσσαλονίκης**

Κατούνη 16-18, Θεσ/νίκη 546 25, Τηλ: (2310) 567.667, Fax: (2310) 530.455

**Συνεργητικό Κεφάλαιο Εξασφάλισης Επενδυτικών Υπηρεσιών**

Φειδίου 14-16, Αθήνα 106 78, Τηλ: (210) 33.04.682, Fax: (210) 33.04.155

**Επιτροπή Κεφαλαιαγοράς**

Κολοκοτρώνη 1 & Σταδίου 1, Αθήνα 105 62, Τηλ: (210) 33.77.100, Fax: (210) 33.77.173

**Πίνακας Περιεχομένων****Ενότητα 1: Στατιστικά Στοιχεία Χρεογράφων, Παραγώγων και Δανεισμού**

- Οι Αγορές Χρεογράφων Παραγώγων Δανεισμού
- Χρηματιστηριακοί Δείκτες
- Αναλυτικά Στοιχεία Συναλλαγών Αγοράς Χρεογράφων
- Στοιχεία Συναλλαγών Κλάδων Χρηματιστηρίου Αθηνών & Χρηματοοικονομικών Προϊόντων (Δ.Α.Κ.)
- Οι 10 Μετοχές με τη μεγαλύτερη Άνοδο & Πτώση
- Αναλυτικά Στοιχεία Συναλλαγών Αγοράς Παραγώγων

**Ενότητα 2: Αναλυτικά Στοιχεία Συναλλαγών Χρεογράφων**

- Αναλυτικά Στοιχεία Συναλλαγών Χρεογράφων
- Σημειώσεις Χρεογράφων

**Ενότητα 3: Στοιχεία Συναλλαγών Χρεογράφων**

- Στοιχεία Συναλλαγών Πακέτων
- Στοιχεία Συναλλαγών Δικαιωμάτων

- Στοιχεία Δανεισμού Τίτλων
- Στοιχεία Συναλλαγών Εκποιήσεων
- Στοιχεία Συναλλαγών Εκποιήσεων Ενσώματων Ονομαστικών Μετοχών
- Στοιχεία Ενεργητικού Διαπραγματεύσιμων Αμοιβαίων Κεφαλαίων (Δ.Α.Κ.)
- Χαρακτηριστικά Διαπραγματεύσιμων Αμοιβαίων Κεφαλαίων (Δ.Α.Κ.)

**Ενότητα 4: Ανακοινώσεις****Ενότητα 5: Ομόλογα Διαπραγματεύσιμα στην Αγορά Αξιών Σταθερού Εισοδήματος**

- Ομολογιακά Δάνεια Επιχειρήσεων – Οργανωμένη Αγορά (Μετατρέψιμα)
- Ομολογιακά Δάνεια Επιχειρήσεων – Οργανωμένη Αγορά (Μη Μετατρέψιμα)
- Ομόλογα Ελληνικού Δημοσίου
- Έντοκα Γραμμάτια & Zero Coupon Ομόλογα Ελληνικού Δημοσίου
- Ομόλογα Ελληνικού Δημοσίου Διαπραγματεύσιμα με τη Μέθοδο Εκφώνησης - Αντιφώνησης
- Ομόλογα Κρατικών Τραπεζών

**Ενότητα 6: Πρόσθετα Στοιχεία Ενημέρωσης**

- Πίνακας Μελών Χρηματιστηρίου Αθηνών και Μελών ΕΤ.ΕΚ.
- Πίνακας Μετοχών Υπό Ειδική Διαπραγμάτευση
- Γνωστοποιήσεις Συναλλαγών - Κατάλογος Υπόχρεων Προσώπων

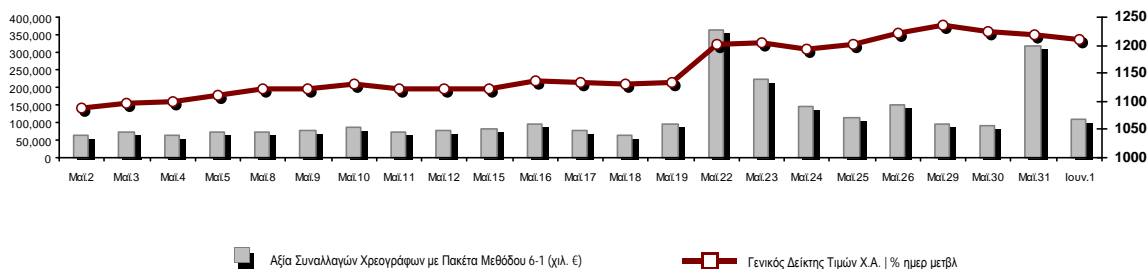
**Ενότητα 7: Αναλυτικά Στοιχεία Συναλλαγών Αγοράς Παραγώγων**

- Συμβόλαια Μελλοντικής Εκπλήρωσης σε Δείκτες
- Συμβόλαια Μελλοντικής Εκπλήρωσης σε Μετοχές
- Δικαιώματα Προαίρεσης σε Δείκτες
- Δικαιώματα Προαίρεσης σε Μετοχές
- Στοιχεία Συναλλαγών Προϊόντων Δανεισμού

**Παράρτημα Α: Κωδικοί και ονομασίες Κλάδων Οικονομικής Δραστηριότητας του Χρηματιστηρίου Αθηνών**

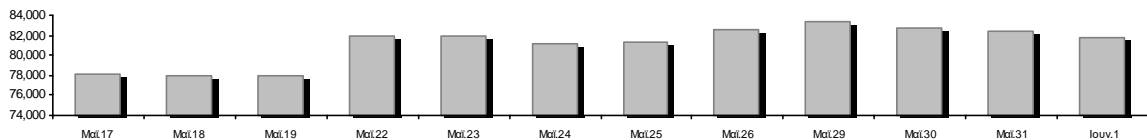
**Οι Αγορές Χρεογράφων Παραγώγων Δανεισμού**

**Γενικός Δείκτης Τιμών και Αξία Συναλλαγών Μετοχών και Παραγώγων**

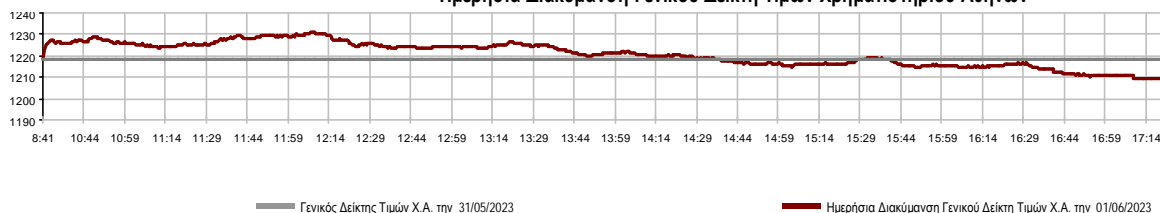


<b>Κεφαλαιοποίηση Χ.Α. (εκατ. €) **:</b>	81,820.86		<b>Συνολικές Ανοικτές Θέσεις σε Παράγωγα</b>	483,647
Ημερήσια μεταβολή: εκατ. €   %	-565.16	-0.69%	Ανοικτές θέσεις σε ΣΜΕ επί Δεικτών   % ημερ μετβλ	8,270 1.45%
Μέση ετήσια Κεφ/ποίηση: εκατ. €   % Μετβλ. Μέση προηγ. έτος	73,963.84	17.29%	Ανοικτές θέσεις σε ΣΜΕ επί μετοχών   % ημερ μετβλ	472,933 3.02%
<b>Γενικός Δείκτης Τιμών Χ.Α.   % ημερ μετβλ</b>	1,209.05	-0.79%	Ανοικτές θέσεις σε Δικαιώματα επί Δεικτών   % ημερ μετβλ	1,607 -1.53%
<b>Κεφαλαιοποίηση Γενικού Δείκτη (εκατ. €)</b>	74,519.82		Ανοικτές θέσεις σε Δικαιώματα επί μετοχών   % ημερ μετβλ	837 1.82%
Ημερήσια μεταβολή (εκατ. €)	-566.70			
<b>Αξία Συναλλαγών Χρεογράφων με Πακέτα Μεθόδου 6-1 (χιλ. €)</b>	110,414.92		<b>Πλήθος Συμβολαίων Παραγώγων:</b>	41,068
Ημερήσια μεταβολή: %	-209,985.51	-65.54%	Ημερήσια μεταβολή: τμχ   %	7,840 23.59%
Μέση Αξία Συν/γών ΥΙD: χιλ. €   % Μετβλ Μέση προηγ. έτος	107,179.97	48.34%	Μέσος Όγκος Συμβ. ΥΙD: % Μετβλ Μέσο προηγ. Έτος	46,009 33.94%
<b>Αξία Συναλλαγών Πακέτων Μεθόδου 6-1 (χιλ. €)</b>	6,240.76		<b>Πλήθος Πράξεων Παραγώγων:</b>	2,366
<b>Αξία Συναλλαγών Πακέτων Μεθόδου 6-2 &amp; 6-3 (χιλ. €)</b>	0.00		Ημερήσια μεταβολή: πλήθος   %	619 35.43%
<b>Αξία Συναλλαγών Ομολόγων (χιλ.€)</b>	703.72		Μέσο Πλήθος Πράξεων ΥΙD: % Μετβλ Μέσο προηγ. Έτος	2,401 16.86%
<b>Όγκος Συναλλαγών Χρεογράφων με Πακέτα Μεθόδου 6-1 (χιλ. Τμχ)</b>	25,570.73		<b>Συνολικές Ανοικτές Θέσεις σε Δανεισμό</b>	209,644
Ημερήσια μεταβολή: χιλ. τμχ   %	-31,159.16	-54.93%	Ημερήσια μεταβολή: τμχ   %	-2,753 -1.30%
Μέσος Όγκος Συν/γών ΥΙD: % Μετβλ Μέσο προηγ. Έτος	40,140.23	41.59%	<b>Πλήθος Συναλλαγών Δανεισμού (Πολυμερής/Διμερής)</b>	600
<b>Όγκος Συναλλαγών Πακέτων Μεθόδου 6-1 (χιλ. Τεμάχια)</b>	1,415.30		Ημερήσια μεταβολή: τμχ   %	593
<b>Όγκος Συναλλαγών Πακέτων Μεθόδου 6-2 &amp; 6-3 (χιλ. Τεμάχια)</b>	0.00		<b>Πλήθος Πολυμερών Συναλλαγών</b>	600
<b>Όγκος Συναλλαγών Ομολόγων</b>	736,000		<b>Πλήθος Διμερών Συναλλαγών</b>	0
<b>Πλήθος Πράξεων Χρεογράφων με Πακέτα Μεθόδου 6-1</b>	40,414		<b>Πλήθος Πράξεων Δανεισμού:</b>	9
Ημερήσια μεταβολή: πλήθος   %	-6,972	-14.71%	Ημερήσια μεταβολή: %	5
Μέσο Πλήθος Πράξεων ΥΙD: % Μετβλ Μέσο προηγ. Έτος	36,261	23.27%	<b>Πλήθος Πράξεων Πολυμερών Συναλλαγών</b>	9
<b>Πλήθος πακέτων Μεθόδου 6-1</b>	10		<b>Πλήθος Πράξεων Διμερών Συναλλαγών</b>	0
<b>Πλήθος πακέτων Μεθόδου 6-2 &amp; 6-3</b>	0			
<b>Πλήθος συναλλαγών Ομολόγων</b>	125			

**Κεφαλαιοποίηση Χ.Α. (εκατ. €) \*\***



**Ημερήσια Διακύμανση Γενικού Δείκτη Τιμών Χρηματιστηρίου Αθηνών**



**Χρηματιστηριακοί Δείκτες**

Όνομασία Δείκτη	01/06/2023	31/05/2023	Δ μον.	Δ %	Κατώτερη	Ανώτερη	Κατ.έτους	Ανωτ.έτους	Ετησ. μεταβ.
Γενικός Δείκτης Τιμών Χ.Α.	1,209.05	1,218.65	-9.60	-0.79%	1,209.05	1,231.10	929.79	1,240.22	30.03% #
Δείκτης ATHEX ESG	1,371.90	1,382.81	-10.91	-0.79%	1,371.90	1,399.47	1,057.52	1,414.46	29.71% #
FTSE/Χ.Α. Large Cap	2,923.64	2,946.30	-22.66	-0.77%	2,923.64	2,982.70	2,250.77	3,018.91	29.85% #
FTSE/Χ.Α. Mid Cap	1,810.87	1,826.07	-15.20	-0.83%	1,809.32	1,839.03	1,411.43	1,841.98	28.30% #
FTSE/Χ.Α. Υψηλής Μερισματικής Απόδοσης	3,648.77	3,670.21	-21.44	-0.58%	3,642.48	3,690.81	3,028.28	3,751.69	20.49% #
FTSE/Χ.Α. Διεθνούς Δραστηριοποίησης Plus	3,401.19	3,434.73	-33.54	-0.98%	3,401.19	3,462.68	2,616.09	3,462.68	30.01% #
FTSE/Χ.Α. Mid & Small Cap Θεμελιωδών Μεγεθών	5,194.48	5,151.29	43.19	0.84%	5,144.84	5,194.48	4,353.12	5,194.48	18.18% #
Δείκτης ATHEX Select Plus	4,014.66	4,057.66	-43.00	-1.06%	4,009.45	4,071.58	3,071.06	4,104.86	30.73% #
Δείκτης ATHEX Select	6,026.43	6,038.65	-12.22	-0.20%	6,021.53	6,093.13	4,343.88	6,093.13	38.73% #
FTSE/Χ.Α. Δείκτης Αγοράς	697.34	702.23	-4.89	-0.70%	697.34	710.43	539.21	717.93	29.29% #
Δείκτης Συνολικής Απόδοσης Γενικού Δείκτη Χ.Α.	2,152.00	2,169.08	-17.08	-0.79%	2,152.00	2,191.24	1,641.17	2,207.13	31.13% #
FTSE/Χ.Α. Large Cap Συνολικής Απόδοσης	4,713.09	4,749.62	-36.53	-0.77%			3,623.42	4,843.28	30.88% #
FTSE/Χ.Α. Mid Cap Συνολικής Απόδοσης	2,391.86	2,411.94	-20.08	-0.83%			1,881.61	2,426.92	28.76% #
Ελληνικός Δείκτης Mid & Small Cap	1,735.32	1,755.46	-20.14	-1.15%	1,733.28	1,763.04	1,365.14	1,768.80	27.12% #
FTSE/Χ.Α. Τράπεζες	952.81	958.27	-5.46	-0.57%	952.81	988.22	640.09	1,024.93	48.75% #
FTSE/Χ.Α. Ασφάλειες	2,782.19	2,835.70	-53.51	-1.89%	2,751.62	2,835.70	2,652.26	3,042.07	-5.21% €
FTSE/Χ.Α. Χρηματοοικονομικές Υπηρεσίες	1,271.90	1,263.57	8.33	0.66%	1,263.57	1,301.33	672.72	1,375.02	85.57% #
FTSE/Χ.Α. Βιομηχανικά Προϊόντα & Υπηρεσίες	6,588.55	6,725.59	-137.04	-2.04%	6,570.21	6,792.48	4,603.86	6,792.48	42.04% #
FTSE/Χ.Α. Εμπόριο	1,248.25	1,260.87	-12.62	-1.00%	1,244.95	1,267.43	901.21	1,284.98	38.51% #
FTSE/Χ.Α. Ακίνητης Περιουσίας	4,280.93	4,301.38	-20.45	-0.48%	4,233.49	4,312.87	3,750.22	4,461.05	5.10% #
FTSE/Χ.Α. Καταναλωτικά Προϊόντα & Υπηρεσίες	12,545.36	12,432.01	113.35	0.91%	12,426.38	12,811.87	8,974.47	13,239.61	36.99% #
FTSE/Χ.Α. Τρόφιμα & Ποτά	10,378.29	10,365.69	12.60	0.12%	10,365.69	10,473.07	8,101.49	11,188.59	22.58% #
FTSE/Χ.Α. Πρώτες Ύλες	8,264.71	8,493.63	-228.92	-2.70%	8,264.52	8,543.17	6,463.31	8,543.17	27.36% #
FTSE/Χ.Α. Κατασκευές & Υλικά	4,128.19	4,169.16	-40.97	-0.98%	4,100.35	4,199.14	3,204.90	4,211.31	28.81% #
FTSE/Χ.Α. Ενέργεια	5,330.24	5,487.52	-157.28	-2.87%	5,329.61	5,520.70	4,780.16	5,856.79	5.97% #
FTSE/Χ.Α. Ταξίδια & Αναψυχή	2,746.96	2,786.96	-40.00	-1.44%	2,739.50	2,804.37	2,196.17	2,875.50	23.89% #
FTSE/Χ.Α. Τεχνολογία	2,562.83	2,566.93	-4.10	-0.16%	2,558.50	2,587.56	2,047.81	2,587.56	24.76% #
FTSE/Χ.Α. Τηλεπικοινωνίες	4,042.92	4,001.40	41.52	1.04%	3,998.69	4,070.95	3,511.53	4,391.80	-0.71% €
FTSE/Χ.Α. Υπηρεσίες Κοινής Ωφέλειας	5,704.83	5,800.66	-95.83	-1.65%	5,699.25	5,826.24	4,598.77	5,900.30	24.05% #
FTSE/Χ.Α. Υγεία	414.36	407.57	6.79	1.67%	407.57	414.36	390.59	469.84	-1.08% €
FTSE/Χ.Α. Προσωπικά Προϊόντα	7,447.73	7,397.10	50.63	0.68%	7,397.10	7,581.30	6,441.87	7,905.24	12.74% #
Δείκτης Όλων των Μετοχών Χ.Α.	285.81	287.77	-1.96	-0.68%	285.81	285.81	231.11	291.43	24.14% #
MSCI GREECE REBASED	4,603.68	4,644.56	-40.88	-0.88%	4,603.68	4,705.06	4,125.04	4,807.36	---
Ελληνικός Δείκτης Εταιρικών Ομολόγων	123.32	123.20	0.12	0.10%			118.78	123.32	3.64% #
Ελληνικός Δείκτης Τιμών Εταιρικών Ομολόγων	88.09	88.01	0.08	0.09%			85.96	88.09	2.17% #

Σημείωση 1: Το κλείσιμο των Δεικτών FTSE/Μed 100, Ελληνικός Δείκτης Εταιρικών Ομολόγων και, Ελληνικός Δείκτης Τιμών Εταιρικών Ομολόγων αφορούν την συνεδρίαση της 30/05/2023.

Σημείωση 2: Ο Ελληνικός Δείκτης Mid & Small Cap είναι Customized δείκτης υπολογιζόμενος από το Χρηματιστήριο Αθηνών.

**Αναλυτικά Στοιχεία Συναλλαγών Αγοράς Χρεογράφων**

	Όλα τα Χρεόγραφα	Κύρια Αγορά	Επιτήρηση	Διαπραγματεύσιμα Αμοιβαία Κεφάλαια
<b>Σύνολα</b>	120	108	11	1
Ανοδικές / Καθοδικές / Σταθερές:	38 / 67 / 15	35 / 59 / 14	3 / 7 / 1	0 / 1 / 0
<b>Κεφαλαιοποίηση Χ.Α. (εκατ €) **</b>	81,820.86	81,456.99	363.86	
Μέση Ημερήσια Αξία Συν/γών (χιλ. €)	107,179.97	106,931.06	254.74	39.66
<b>Αξία Συναλλαγών</b>	110,414.92	110,214.99	163.64	36.29
Κύριος Πίνακας:	104,174.15	103,974.22	163.64	36.29
Προσυμφωνημένων Συναλλαγών 6_1_2_3:	6,240.76	6,240.76	0.00	0.00
Πίνακας Εκποιήσεων:	0.00	0.00	0.00	0.00
Πίνακας Ειδικών Όρων:	0.00	0.00	0.00	0.00
Μέσος Ημερήσιος Όγκος Συναλλαγών	40,140,234	38,991,923	1,154,810	1,505
<b>Όγκος Συναλλαγών</b>	25,570,730	24,856,063	713,437	1,230
Κύριος Πίνακας:	24,155,430	23,440,763	713,437	1,230
Προσυμφωνημένων Συναλλαγών 6_1_2_3:	1,415,300	1,415,300	0	0
Πίνακας Εκποιήσεων:	0	0	0	0
Πίνακας Ειδικών Όρων:	0	0	0	0
Μέσο Ημερήσιο Πλήθος Πράξεων	36,261	36,012	247	3
<b>Αριθμός Πράξεων</b>	40,414	40,192	221	1
Κύριος Πίνακας:	40,404	40,182	221	1
Προσυμφωνημένων Συναλλαγών 6_1_2_3:	10	10	0	0
Πίνακας Εκποιήσεων:	0	0	0	0
Πίνακας Ειδικών Όρων:	0	0	0	0

**Στοιχεία Συναλλαγών Κλάδων Χρηματιστηρίου Αθηνών & Χρηματοοικονομικών Προϊόντων (Δ.Α.Κ.)**

Κωδικός	Κλάδοι	Ανοδικές / Καθοδικές / Σταθερές	Αριθμός Πράξεων	Όγκος Συναλλαγών	Αξία Συναλλαγών	% στη Συνολική Αξία
12000	- Χρηματοοικονομικά Προϊόντα	0 / 1 / 0	1	1,230	36,285.00	0.03%
3510	- Ακίνητη Περιουσία	2 / 5 / 1	1,121	435,858	1,848,150.46	1.67%
3030	- Ασφάλειες	0 / 1 / 0	4	388	1,411.72	0.00%
5020	- Βιομηχανικά Προϊόντα & Υπηρεσίες	8 / 9 / 1	3,374	1,057,717	10,200,125.78	9.24%
4040	- Εμπόριο	4 / 2 / 0	620	190,264	731,888.12	0.66%
6010	- Ενέργεια	1 / 2 / 0	2,783	299,950	5,697,093.35	5.16%
4020	- Καταναλωτικά Προϊόντα & Υπηρεσίες	2 / 2 / 2	4,267	640,416	11,608,138.58	10.51%
5010	- Κατασκευές & Υλικά Κατασκευών	3 / 10 / 2	2,682	1,022,041	3,529,306.39	3.20%
4030	- Μέσα Ενημέρωσης	0 / 0 / 1	4	2,165	1,153.47	0.00%
4520	- Προσωπική Φροντίδα, Φάρμακα & Παντοπωλεία	2 / 0 / 1	231	166,365	1,215,861.92	1.10%
5510	- Πρώτες Ύλες	3 / 11 / 1	1,097	364,436	1,089,966.46	0.99%
4050	- Ταξίδια και Αναψυχή	1 / 4 / 1	4,750	1,395,081	16,311,843.63	14.77%
1010	- Τεχνολογία	4 / 6 / 1	1,452	448,550	1,842,568.87	1.67%
1510	- Τηλεπικοινωνίες	1 / 1 / 0	2,518	645,290	9,323,105.59	8.44%
3010	- Τράπεζες	1 / 3 / 2	10,806	17,212,618	37,113,196.91	33.61%
4510	- Τρόφιμα, Ποτά & Καπνοβιομηχανίες	2 / 3 / 0	160	53,779	425,786.29	0.39%
2010	- Υγεία	1 / 2 / 0	182	352,522	172,497.47	0.16%
6510	- Υπηρεσίες Κοινής Ωφέλειας	1 / 3 / 1	3,338	1,002,107	7,852,253.59	7.11%
3020	- Χρηματοοικονομικές Υπηρεσίες	2 / 2 / 1	1,024	279,953	1,414,284.92	1.28%

**Οι 10 Μετοχές με τη μεγαλύτερη Άνοδο & Πτώση**

**Κύρια Αγορά**

Μετοχές με τη μεγαλύτερη Θετική μεταβολή τιμής	Τιμή κλεισ.	Μεταβ.	Μετοχές με τη μεγαλύτερη Αρνητική μεταβολή τιμής	Τιμή κλεισ.	Μεταβ.
MEVACO (ΚΟ)	4.02	8.07% #	ΑΒΑΞ Α.Ε. (ΚΟ)	1.096	-3.69% Α
AUSTRIACARD (ΚΑ)	14.5	4.32% #	VIOTALCO SA/NV (ΚΑ)	5.59	-3.62% Α
MIG (ΚΟ)	5.2	2.36% #	MOTOR ΟΪΛ (ΚΟ)	23.36	-3.15% Α
EKTEP (ΚΟ)	1.695	1.80% #	AUTOHELLAS (ΚΟ)	14	-2.64% Α
PROFILE (ΚΟ)	3.97	1.80% #	ΤΕΧΝΙΚΗ ΟΛΥΜΠΙΑΚΗ (ΚΟ)	2.21	-2.64% Α
QUEST ΣΥΜΜΕΤΟΧΩΝ (ΚΟ)	5.96	1.53% #	INTRACOM HOLDINGS (ΚΟ)	1.874	-2.50% Α
UNIBIOS (ΚΟ)	0.728	1.39% #	ΙΚΤΙΝΟΣ ΕΛΛΑΣ (ΚΟ)	0.541	-2.35% Α
JUMBO (ΚΟ)	22	1.38% #	ΜΥΤΙΛΗΝΑΙΟΣ (ΚΟ)	28.82	-2.24% Α
ΜΟΤΟΔΥΝΑΜΙΚΗ (ΚΟ)	3.7	1.37% #	PREMIA (ΚΟ)	1.272	-2.15% Α
BRIQ PROPERTIES (ΚΟ)	1.985	1.28% #	HELLENIQ ENERGY (ΚΟ)	7.82	-2.13% Α

Μετοχές με τη μεγαλύτερη Αξία Συναλλαγών	Αξία (χιλ. €)	Μεταβ.	Μετοχές με το μεγαλύτερο Όγκο Συναλλαγών	Όγκος	Μεταβ.
ΟΠΑΠ (ΚΟ)	14,738.36	-1.44% Α	ALPHA ΥΠΗΡΕΣΙΩΝ ΣΥΜΜ (ΚΟ)	7,119,378	-0.94% Α
ΠΕΙΡΑΙΩΣ FINANCIAL HOLD (ΚΟ)	13,444.63	0.44% #	ΠΕΙΡΑΙΩΣ FINANCIAL HOLD (ΚΟ)	4,750,763	0.44% #
ALPHA ΥΠΗΡΕΣΙΩΝ ΣΥΜΜ (ΚΟ)	9,953.61	-0.94% Α	EUROBANK HOLDINGS (ΚΟ)	4,030,513	0.00% -
JUMBO (ΚΟ)	9,647.70	1.38% #	ΕΘΝΙΚΗ ΤΡΑΠΕΖΑ (ΚΟ)	1,307,186	-1.48% Α
ΟΤΕ (ΚΟ)	9,302.60	1.05% #	ΟΠΑΠ (ΚΟ)	928,830	-1.44% Α
ΜΥΤΙΛΗΝΑΙΟΣ (ΚΟ)	8,365.96	-2.24% Α	ΟΤΕ (ΚΟ)	642,350	1.05% #
ΕΘΝΙΚΗ ΤΡΑΠΕΖΑ (ΚΟ)	7,687.71	-1.48% Α	ΔΕΗ (ΚΟ)	448,887	-1.87% Α
EUROBANK HOLDINGS (ΚΟ)	5,950.77	0.00% -	JUMBO (ΚΟ)	435,466	1.38% #
MOTOR ΟΪΛ (ΚΟ)	5,179.57	-3.15% Α	LAVIPHARM (ΚΟ)	349,603	-1.04% Α
ΔΕΗ (ΚΟ)	4,410.67	-1.87% Α	ΑΔΜΗΕ ΣΥΜΜΕΤΟΧΩΝ Α.Ε. (ΚΟ)	339,319	0.10% #

Σημείωση: Απεικονίζονται οι Μετοχές που δεν ανήκουν στην Κατηγορία Επιτήρησης και πραγματοποιήσαν κατά τη διάρκεια της συνεδρίασης Αξία Συναλλαγών μεγαλύτερη από 10,000 Ευρώ.

**Αναλυτικά Στοιχεία Συναλλαγών Αγοράς Παραγώγων**

	Αριθμός Πράξεων	Όγκος	Ανοικτές θέσεις
<b>Σ.Μ.Ε. σε Δείκτες</b>	288	1,554	8,270
FTSE/X.A. Τράπεζες	19	172	1,722
FTSE/X.A. Large Cap	269	1,382	6,364
MSCI GREECE REBASED	0	0	184
<b>Σ.Μ.Ε. σε Μετοχές</b>	2,057	39,350	472,933
ΑΔΜΗΕ ΣΥΜΜΕΤΟΧΩΝ Α.Ε. (ΚΟ)	41	258	14,585
ΑΕΡΟΠΟΡΙΑ ΑΙΓΑΙΟΥ (ΚΟ)	57	137	1,949
ΑΛΡΗΑ ΥΠΗΡΕΣΙΩΝ ΣΥΜΜ (ΚΟ)	348	20,460	208,839
ΑΥΤΟΗΕΛΛΑΣ (ΚΟ)	2	3	92
ΑΒΑΞ Α.Ε. (ΚΟ)	7	20	483
COCA-COLA HBC AG (ΚΟ)	1	5	233
CENERGY HOLDINGS (ΚΑ)	27	167	5,608
ΕΛΛΑΚΤΩΡ (ΚΟ)	8	19	1,083
ΕΛΒΑΛΧΑΛΚΟΡ (ΚΟ)	18	70	1,565
EUROBANK HOLDINGS (ΚΟ)	145	4,817	46,688
ΕΥΔΑΠ (ΚΟ)	17	41	532
FOURLIS ΣΥΜΜΕΤΟΧΩΝ (ΚΟ)	12	29	962
ΓΕΚ ΤΕΡΝΑ (ΚΟ)	32	102	8,164
ΕΛΛΗΝ. ΧΡΗΜΑΤΙΣΤΗΡΙΑ-Χ.Α. (ΚΟ)	43	595	2,610
HELLENIC ENERGY (ΚΟ)	10	22	1,583
INTRACOM HOLDINGS (ΚΟ)	36	115	4,670
INTRAKAT (ΚΟ)	10	882	10,433
JUMBO (ΚΟ)	11	24	395
LAMDA DEVELOPMENT(ΚΟ)	37	104	5,683
MIG (ΚΟ)	22	105	1,289
ΜΟΤΟΡ ΟΪΛ (ΚΟ)	61	142	1,962
ΜΥΤΙΛΗΝΑΙΟΣ (ΚΟ)	137	637	2,476
ΕΘΝΙΚΗ ΤΡΑΠΕΖΑ (ΚΟ)	262	1,586	21,991
ΟΠΑΠ (ΚΟ)	25	80	1,671
ΟΤΕ (ΚΟ)	121	935	12,464
ΟΛΠ (ΚΟ)	0	0	356
ΠΕΙΡΑΙΩΣ FINANCIAL HOLD (ΚΟ)	318	6,991	74,015
ΔΕΗ (ΚΟ)	133	561	22,461
QUEST ΣΥΜΜΕΤΟΧΩΝ (ΚΟ)	2	10	211
ΤΕΡΝΑ ΕΝΕΡΓΕΙΑΚΗ (ΚΟ)	76	227	12,354
TITAN CEMENT (ΚΑ)	2	2	508
VIOTALCO SA/NV (ΚΑ)	36	204	5,018
<b>Δικαιώματα σε Δείκτες</b>	12	89	1,607
FTSE/X.A. Large Cap	12	89	1,607
<b>Δικαιώματα σε Μετοχές</b>	9	75	837
ΑΛΡΗΑ ΥΠΗΡΕΣΙΩΝ ΣΥΜΜ (ΚΟ)	0	0	24
ΕΘΝΙΚΗ ΤΡΑΠΕΖΑ (ΚΟ)	0	0	287
ΟΠΑΠ (ΚΟ)	9	75	50
ΟΤΕ (ΚΟ)	0	0	30
ΠΕΙΡΑΙΩΣ FINANCIAL HOLD (ΚΟ)	0	0	5
ΔΕΗ (ΚΟ)	0	0	441
<b>Συνολική Δραστηριότητα</b>	2,366	41,068	483,647











Ημερήσιο Δελτίο Τιμών

Έτος: 144 Αύξων Αριθμός Συνεδρίασης: 102

Ενότητα 2: Αναλυτικά Στοιχεία Συναλλαγών Χρεογράφων

Πέμπτη, 1 Ιουνίου, 2023

Πληθος Χρεογράφων	Ονομ. Αξία	Μερίσματα [1]			Ημερ. Τελευτ. Αποκοπής		Σημ.	Χρεόγραφα	Τιμή κλεισίματος	% μεταβ.	Προηγ. Κλείσιμο- ημ/νία	Άνοιγμα	Κατωτ Τιμή	Ανωτ Τιμή	Τελ Σταθμ Τιμή	Τελευταία ζήτηση [7]	Τελευταία προσφορά [7]	P/E μετά φ. Χρήσιμ	Όγκος	Πράξεις	Αξία Συναλλαγών[8]	Χ.Α. Εταιρείας (χιλ. €) [3,5]	Χαμηλό έτους	Υψηλό έτους	Κλάδος [4]	
		2020	2021	2022	Μέρισμα [2]	Δικαίωμα																				
7,125,216	0.650	---	---	---	01/07/2005	14/12/1999	4955	ΚΡΕΚΑ (ΚΟ)	0.28	---	0.28	06/04/2023	---	---	---	---	---	---	---	---	---	---	1,995.06	0.17	0.43	45102010
7,734,375	1.00	---	---	---	09/07/2007	07/01/2011	5277	ΛΙΒΑΝΗ ΕΚΔΟΤ. ΟΡΓ. (ΚΟ)	0.125	---	0.125	28/04/2023	---	---	---	---	---	---	---	---	---	---	966.80	0.12	0.18	40301030

**Σημειώσεις Χρεογράφων**

Κωδικός	Κείμενο σημείωσης
( )	- Προσαρμοσμένα Μέρισματα λόγω διανομής Δωρεάν μετοχών.
*	- Τελευταία προσαρμοσμένη τιμή κλεισίματος.
[1]	- Καθαρά μερίσματα.
[2]	- Στη στήλη "Ημερ. Αποκοπής τελευταίου δικαιώματος" αναφέρεται η Ημερομηνία εισαγωγής για Νέες Εταιρείες.
[3]	- Η Χρηματιστηριακή αξία αναφέρεται στο σύνολο των μετοχών
[4]	- Η κωδικοποίηση των Κλάδων Οικονομικής Δραστηριότητας του Χ.Α. παρουσιάζονται στο Παράρτημα Α
[5]	- Η Χρηματιστηριακή Αξία αναφέρεται στο σύνολο των κατηγοριών μετοχών (εφόσον έχουν εισαχθεί περισσότερες της μιας κατηγορίες) και δεν αναφέρεται σε επιμέρους κατηγορίες μετοχών μιας εταιρείας.
[6]	- P/E μεγαλύτερο του 100
[7]	- Τελευταία εικόνα του Βιβλίου Εντολών πριν το τέλος της συνεδρίασης
[8]	- Στην Αξία Συναλλαγών των Μετοχών περιλαμβάνονται όλοι οι τύποι Πακέτων
4750	- Μεταφορά στην Κατηγορία Επιτήρησης από 8/4/2011.
4955	- Μεταφορά στην Επιτήρηση από 5/4/2013.
4957	- Μεταφορά στην Επιτήρηση από 5/4/2013.
4958	- Μεταφορά στην Επιτήρηση από 5/4/2013.
4959	- Μεταφορά στην Επιτήρηση από 5/4/2013.
5093	- Μεταφορά στην Κατηγορία Επιτήρησης από 8/4/2015.
5141	- Μεταφορά στην Κατηγορία Επιτήρησης από 10/05/2017.
5160	- Μεταφορά στην Κατηγορία Επιτήρησης από 15/04/2016.
5165	- Μεταφορά στην Κατηγορία Επιτήρησης από 15/02/2018.
5179	- Αναστολή διαπραγμάτευσης από 25/05/2018.
5193	- Μεταφορά στην κατηγορία Επιτήρησης από 25/10/2018.
5197	- Μεταφορά στην κατηγορία Επιτήρησης από 07/11/2018.
5216	- Αναστολή διαπραγμάτευσης από 01/10/2019.
5232	- Μεταφορά στην Κατηγορία Επιτήρησης από 08/04/2011.
5233	- Αναστολή διαπραγμάτευσης από 13/05/2020.
5248	- Μεταφορά στην κατηγορία Επιτήρησης από 06/09/2011.
5253	- Μεταφορά στην Επιτήρηση από 14/5/2021.
5275	- Μεταφορά στη Κατηγορία Επιτήρησης από 09/07/2020.
5277	- Αναστολή διαπραγμάτευσης από 02/05/2023.
5278	- Αναστολή διαπραγμάτευσης από 03/05/2023.

## Στοιχεία Συναλλαγών Πακέτων

Χρεόγραφο	Όγκος πακέτου	Τιμή πακέτου	Αξία πακέτου	Ώρα έγκρισης	Σημείωση
ΟΤΕ (ΚΟ)	50,000	14.48	724,000.00	11:03:01	20
ALPHA ΥΠΗΡΕΣΙΩΝ ΣΥΜΜ (ΚΟ)	333,723	1.40	468,713.95	11:33:35	20
ΣΑΡΑΝΤΗΣ ΓΡ. (ΚΟ)	65,868	7.48	492,692.64	12:27:22	20
ΠΕΙΡΑΙΩΣ FINANCIAL HOLD (ΚΟ)	100,952	2.83	285,896.06	14:15:44	20
ΟΤΕ (ΚΟ)	50,000	14.47	723,500.00	15:02:16	20
ΣΑΡΑΝΤΗΣ ΓΡ. (ΚΟ)	20,000	7.51	150,200.00	16:04:10	20
JUMBO (ΚΟ)	14,330	22.32	319,845.60	16:44:42	20
ALPHA ΥΠΗΡΕΣΙΩΝ ΣΥΜΜ (ΚΟ)	640,000	1.38	884,480.00	16:53:51	20
ΕΛΛΗΝ. ΧΡΗΜΑΤΙΣΤΗΡΙΑ-Χ.Α. (ΚΟ)	53,389	4.92	262,673.88	17:02:27	20
JUMBO (ΚΟ)	87,038	22.16	1,928,762.08	17:03:57	20

## Σημειώσεις πακέτων

- 9 - Μέθοδος 6-1 / Ειδική Χρέωση
- 10 - Μέθοδος 6-1 / Ειδική Χρέωση, Αυθημερόν Διακανονισμός
- 14 - Μέθοδος 6-3 / Πακέτο Αποκατάστασης, Ατελής αγορά και Πώληση
- 18 - Μέθοδος 6-2 / SPOT 1
- 19 - Μέθοδος 6-2 / SPOT 2
- 20 - Μέθοδος 6-1 και Μέθοδος 6-1 Αυθημερόν Διακανονισμός
- 21 - Άλλη Προσυμφωνημένη

## Στοιχεία Συναλλαγών Δικαιωμάτων

Ημερ. αποκοπής	Έναρξη εξάσκησης	Λήξη εξάσκησης	Λήξη διαπραγμάτευσης	Δικαιώματα	Κατωτ Τιμή	Ανωτ Τιμή	Τιμή κλεισ. Τελευταία ζήτηση	Τελευταία προσφορά	Όγκος	Πράξεις	Αξία Συναλλαγών
-------------------	---------------------	-------------------	-------------------------	------------	---------------	--------------	------------------------------------	-----------------------	-------	---------	--------------------

Δεν υπάρχουν Συναλλαγές Δικαιωμάτων.



## Στοιχεία Συναλλαγών Εκποιήσεων

Χρεόγραφα	Τύπος Χρεογράφου	Όγκος Συναλλαγών	Αριθμός Πράξεων	Αξία Συναλλαγών	Σημείωση
-----------	------------------	------------------	-----------------	-----------------	----------

Δεν πραγματοποιήθηκαν Εκποιήσεις Μετοχών.

## Σημειώσεις Εκποιήσεων

- 1 - Δημόσιος Ανοικτός Πλειστηριασμός
- 2 - Εκποίηση Ενσώματων Ονομαστικών Μετοχών
- 3 - Εκποίηση Αδιάθετων Κλασματικών Υπολοίπων

## Στοιχεία Ενεργητικού Διαπραγματεύσιμων Αμοιβαίων Κεφαλαίων (Δ.Α.Κ.)

	Ημερομηνία συναλλαγών	Δημιουργία / Εξαγορά	Αριθ. Μερ. (T-1)	Νέα Μερ. (T-1)	Εξαγορασθ. Μερ. (T-1)	Μερίδια (T) [1]	Αξία Ενεργητικού [2]	Καθαρή Τιμή	Μέρισμα /Μερίδιο	Ημερ. Αποκοπής
ALPHA ETF FTSE Athex Large Cap	01/06/2023	5,000	906,928	---	---	906,928	26,975,840.00	29.7442	0.52	01/07/2022

## Σημειώσεις Δ.Α.Κ.

[1] - Αριθμ. μεριδίων (T) = Αριθμ. μεριδίων (T-1) + Νεοεκδιθέντα μερίδια (T-1) - Εξαγορασθέντα μερίδια (T-1)

[2] - Περιλαμβάνονται και τα μερίδια που δημιουργήθηκαν / εξαγοράσθηκαν την ημέρα T-1.

Περιγραφή	Στοιχεία
Όνομασία Δ.Α.Κ.	ALPHA ETF FTSE Athex Large Cap
Σύμβολο Δ.Α.Κ. (GR)	ΑΔΑΚ
Σύμβολο Δ.Α.Κ. (EN)	AETF
ISIN Δ.Α.Κ.	GRF000153004
Κατηγορία Διαπραγμάτευσης	Διαπραγματεύσιμα Αμοιβαία Κεφάλαια (Δ.Α.Κ.)
Τύπος Δ.Α.Κ.	Μετοχών
Τρόπος διαχείρισης	Παθητικός
Επενδυτική Στρατηγική	Σκοπός της επενδυτικής πολιτικής του Αμοιβαίου Κεφαλαίου είναι η αναπαραγωγή της αποδόσεως του Δείκτη FTSE/X.A. Large Cap του Χρηματιστηρίου Αθηνών σε όρους Ευρώ, ακολουθώντας πλήρως και πανομοιότυπως τη σύνθεση του υποκείμενου Δείκτη.
Εκδότης	ΑΛΦΑ ASSET MANAGEMENT Α.Ε.Δ.Α.Κ.
Εταιρεία Διαχείρισης	ΑΛΦΑ ASSET MANAGEMENT Α.Ε.Δ.Α.Κ.
Ειδικοί Διαπραγματευτές	ΑΛΦΑ FINANCE Α.Χ.Ε.Π.Ε.Υ. , ΕΘΝΙΚΗ ΧΡΗΜΑΤΙΣΤΗΡΙΑΚΗ Α.Χ.Ε.Π.Ε.Υ.
Θεματοφύλακας	ΑΛΦΑ ΤΡΑΠΕΖΑ Α.Ε.
Σύμβολο Δείκτη (GR)	FTSE
Σύμβολο Δείκτη (EN)	FTSE
Όνομασία Δείκτη	FTSE/X.A. Large Cap
ISIN Δείκτη	GRI99201A006
Κλάσμα Δείκτη [1]	1/100
Αρχική Τιμή Μεριδίου	21.76
Συνολικός Αριθμός Μεριδίων [2]	906,928
Ημερομηνία πρώτης Έκδοσης	14/01/2008
Ημερομηνία έναρξης Διαπραγμάτευσης	24/01/2008
Νόμισμα Διαπραγμάτευσης	ΕΥΡΩ
Νόμισμα Ενεργητικού	ΕΥΡΩ
Αρχική Αξία Ενεργητικού [3]	3,000,000.00
Αριθμ. Μεριδίων για Δημιουργία-Εξαγορά [4]	5,000
Αμοιβή Διαχείρισης	0.375

**Σημειώσεις Δ.Α.Κ.**

[1] - Το κλάσμα της τιμής του δείκτη που αποτελεί η τιμή της πρώτης έκδοσης

[2] - Ο αριθμός μεριδίων που διαπραγματεύθηκαν στο Χρηματιστήριο την ημέρα T

[3] - Η αξία του ενεργητικού κατά την έκδοση

[4] - Ο αριθμός μεριδίων που απαιτείται κατά τη διαδικασία δημιουργίας εξαγοράς

01/06/2023

# Ανακοινώσεις

Η.Δ.Τ.



## ΑΝΑΚΟΙΝΩΣΕΙΣ

### ΓΝΩΣΤΟΠΟΙΗΣΕΙΣ ΕΤΑΙΡΙΩΝ

**From:** ΤΕΧΝΙΚΗ ΟΛΥΜΠΙΑΚΗ Α.Ε.  
**Posted At:** 31 May 2023 16:28  
**Conversation:** ΑΝΑΚΟΙΝΩΣΗ ΓΙΑ ΕΝΗΜΕΡΩΣΗ ΕΙΣΗΓΜΕΝΗΣ ΠΡΟΣ ΑΝΑΛΥΤΕΣ  
**Posted To:** DOLAnnouncements2  
  
**Subject:** ΑΝΑΚΟΙΝΩΣΗ ΓΙΑ ΕΝΗΜΕΡΩΣΗ ΕΙΣΗΓΜΕΝΗΣ ΠΡΟΣ ΑΝΑΛΥΤΕΣ

Η Τεχνική Ολυμπιακή ανακοινώνει ότι σήμερα Τετάρτη 31 Μαΐου 2023 έγινε από τον Διευθύνοντα Σύμβουλο κ. Γεώργιο Στέγγο η ετήσια ενημέρωση των αναλυτών για τα οικονομικά στοιχεία της χρήσεως 2022.

Συνημμένα η σχετική παρουσίαση.

[ΠΑΡΟΥΣΙΑΣΗ ΣΕ ΑΝΑΛΥΤΕΣ](#)

From: PROFILE A.E.B.E.  
Posted At: 31 May 2023 16:46  
Conversation: Η Profile Software προσφέρει Digital και Core Banking ως λύσεις SaaS μέσω της AWS  
Posted To: DOLAnnouncements2  
Subject: Η Profile Software προσφέρει Digital και Core Banking ως λύσεις SaaS μέσω της AWS

*Η Profile Software προσφέρει το Finuevo Suite – την ολοκληρωμένη τραπεζική σουίτα της – ως λύση SaaS στο cloud της AWS, για να καλύψει τις ανάγκες των χρηματοπιστωτικών ιδρυμάτων παγκοσμίως*

**Αθήνα, 31 Μαΐου 2023:** Η Profile Software, διεθνής εταιρεία ανάπτυξης λογισμικού, ανακοινώνει τη συνεργασία με την Amazon Web Services (AWS), κορυφαίο πάροχο υπηρεσιών cloud, προσφέροντας το Finuevo Suite ως μια πρωτοποριακή λύση Software-as-a-Service (SaaS). Το Finuevo Suite συνδυάζει το Finuevo Core και το Finuevo Digital, καθιστώντας το μια ολοκληρωμένη τραπεζική λύση με ένα πρωτοποριακό σύστημα ψηφιακής τραπεζικής κορυφαίας τεχνολογίας. Η ενοποίηση θα επιτρέψει στους πελάτες της εταιρείας να επωφεληθούν από τη δύναμη του cloud για να μετασχηματίσουν πλήρως τις τραπεζικές τους λειτουργίες.

Η συνεργασία χρονολογείται από το 2021, όταν η Profile Software ξεκίνησε την ενσωμάτωση της πλατφόρμας Finuevo Core στην AWS. Το επόμενο έτος, η Profile Software παρουσίασε το Finuevo Digital, την πρωτοποριακή πλατφόρμα ψηφιακής τραπεζικής, προσφέροντας τη δυνατότητα στις τράπεζες να εμπλουτίσουν το ψηφιακό ταξίδι των πελατών.

Το Finuevo Suite, το οποίο προσφέρεται ως λύση SaaS, θα επιτρέψει στις τράπεζες να αποκομίσουν μια σειρά από οφέλη, όπως βελτιωμένη ευελιξία, απρόσκοπτη επεκτασιμότητα, ενισχυμένα μέτρα ασφάλειας και υψηλή απόδοση. Επιπλέον, αναμένεται

να επωφεληθούν από την εκτεταμένη διαθεσιμότητα της λύσης σε διάφορες γεωγραφικές περιοχές, μειώνοντας την ανάγκη για δαπανηρές on-premises υποδομές.

Ο Δρ. Απόστολος Κρητικόπουλος, Group Technical Director στην Profile Software τονίζει ότι «είμαστε στην ευχάριστη θέση να επεκτείνουμε τη διαθεσιμότητα των υπηρεσιών μας μέσω του cloud, προσεγγίζοντας χρηματοπιστωτικά ιδρύματα σε παγκόσμια κλίμακα. Η συνεργασία μας με την AWS δίνει τη δυνατότητα στα χρηματοπιστωτικά ιδρύματα να χρησιμοποιούν ανθεκτικά συστήματα, προσφέροντας βελτιωμένη εμπειρία και εμπλουτίζοντας το ταξίδι ψηφιακού μετασχηματισμού των πελατών τους, το οποίο συμβάλλει στην οικοδόμηση μιας βιώσιμης επιχείρησης με την πάροδο του χρόνου».

Ο κ. Przemek Szuder, Director, Central and Eastern Europe στην Amazon Web Services επισημαίνει ότι «οι τράπεζες κάθε μεγέθους έχουν κατανοήσει την ανάγκη να μεταφέρουν τις δραστηριότητες τους στο cloud, καθώς αυτή η επιλογή τους προσφέρει την ευκαιρία να εκσυγχρονιστούν, να επεκτείνουν τη διαθεσιμότητα των υπηρεσιών τους σε παγκόσμια κλίμακα και, έτσι, να μειώσουν τα κόστη, ενισχύοντας την ανάπτυξή τους».

Η Profile Software παραμένει προσηλωμένη στην ενίσχυση των χρηματοπιστωτικών ιδρυμάτων παγκοσμίως, για την επίτευξη βιώσιμης ανάπτυξης μέσω προηγμένων λύσεων SaaS.

From: ΕΛΑΣΤΡΟΝ Α.Ε.Β.Ε.  
Posted At: 31 May 2023 16:57  
Conversation: Ετήσια Ενημέρωση Αναλυτών  
Posted To: DOLAnnouncements2  
  
Subject: Ετήσια Ενημέρωση Αναλυτών

Δείτε την Ανακοίνωση και την  
Παρουσίαση.

[Ανακοίνωση](#)  
[Παρουσίαση](#)



From: ALPHA TRUST Α.Ε.Δ.Α.Κ.Ο.Ε.Ε.  
Posted At: 31 May 2023 17:38  
Conversation: ΑΝΑΚΟΙΝΩΣΗ  
Posted To: DOLAnnouncements2  
  
Subject: ΑΝΑΚΟΙΝΩΣΗ

### **ΑΝΑΚΟΙΝΩΣΗ**

Η ανώνυμη εταιρεία με την επωνυμία «ALPHA TRUST Ανώνυμη Εταιρεία Διαχείρισης Αμοιβαίων Κεφαλαίων και Οργανισμών Εναλλακτικών Επενδύσεων» (η «Εταιρεία») ενημερώνει το επενδυτικό κοινό ότι, κατά τη συνεδρίαση του Διοικητικού Συμβουλίου της την 31<sup>η</sup> Μαΐου 2023, αποφασίστηκε η έναρξη των εργασιών του μετασχηματισμού της Εταιρείας. Ειδικότερα αποφασίστηκε η έναρξη της διαδικασίας συγχώνευσης της Εταιρείας με την κατά 100% θυγατρική της «ALPHA TRUST ΕΛΛΗΝΙΚΗ ΓΗ ΜΟΝΟΠΡΟΣΩΠΗ ΑΝΩΝΥΜΗ ΚΤΗΜΑΤΙΚΗ ΕΤΑΙΡΙΑ» δια απορροφήσεως της δεύτερης από την πρώτη, σύμφωνα με τις διατάξεις των νόμων 4601/2019, 4548/2018 και 4172/2013, ως ισχύουν.

Η ολοκλήρωση της συγχώνευσης τελεί υπό την αίρεση των κατά το νόμο απαιτούμενων εγκρίσεων από τα αρμόδια όργανα της Εταιρείας και της λήψης όλων των λοιπών αναγκαίων εγκρίσεων.

Η Εταιρεία θα ενημερώνει, σύμφωνα με την κείμενη νομοθεσία, το επενδυτικό κοινό για την εξέλιξη της διαδικασίας συγχώνευσης.

**Κηφισιά, 31.05.2023**

**From:** LAMDA DEVELOPMENT A.E.  
**Posted At:** 31 May 2023 17:40  
**Conversation:** Ανακοίνωση Αποτελεσμάτων Α' Τριμήνου 2023  
**Posted To:** DOLAnnouncements2  
  
**Subject:** Ανακοίνωση Αποτελεσμάτων Α' Τριμήνου 2023

Ανακοίνωση Αποτελεσμάτων Α' Τριμήνου 2023

[Ανακοίνωση Αποτελεσμάτων Α&apos; Τριμήνου 2023](#)

**From:** SAFE BULKERS PARTICIPATIONS PL  
**Posted At:** 31 May 2023 17:42  
**Conversation:** ΑΝΑΚΟΙΝΩΣΗ ΓΙΑ ΤΗΝ ΠΡΟΑΝΑΓΓΕΛΙΑ ΓΕΝΙΚΗΣ ΣΥΝΕΛΕΥΣΗΣ  
**Posted To:** DOLAnnouncements2  
  
**Subject:** ΑΝΑΚΟΙΝΩΣΗ ΓΙΑ ΤΗΝ ΠΡΟΑΝΑΓΓΕΛΙΑ ΓΕΝΙΚΗΣ ΣΥΝΕΛΕΥΣΗΣ

Δείτε την συνημμένη  
Πρόσκληση.

[Πρόσκληση](#)

**From:** ΤΕΡΝΑ ΕΝΕΡΓΕΙΑΚΗ Α.Β.Ε.Τ.Ε.  
**Posted At:** 31 May 2023 17:44  
**Conversation:** Όμιλος ΤΕΡΝΑ ΕΝΕΡΓΕΙΑΚΗ: Συνοπτικά αποτελέσματα Α Τριμήνου 2023  
**Posted To:** DOLAnnouncements2  
  
**Subject:** Όμιλος ΤΕΡΝΑ ΕΝΕΡΓΕΙΑΚΗ: Συνοπτικά αποτελέσματα Α Τριμήνου 2023

Επισυνάπτεται το Δελτίο Τύπου

[ΔΕΛΤΙΟ ΤΥΠΟΥ ΑΠΟΤΕΛΕΣΜΑΤΩΝ Q1 2023](#)

From: ΤΕΡΝΑ ΕΝΕΡΓΕΙΑΚΗ Α.Β.Ε.Τ.Ε.  
Posted At: 31 May 2023 17:45  
Conversation: IR REPORT 1Q 2023  
Posted To: DOLAnnouncements2  
  
Subject: IR REPORT 1Q 2023

Επισυνάπτεται το IR  
Report.

[IR REPORT 1Q 2023](#)

**From:** ΓΕΚ ΤΕΡΝΑ Α.Ε.  
**Posted At:** 31 May 2023 17:48  
**Conversation:** Όμιλος ΓΕΚ ΤΕΡΝΑ: Συνοπτικά Οικονομικά Αποτελέσματα Α Τριμήνου 2023  
**Posted To:** DOLAnnouncements2  
  
**Subject:** Όμιλος ΓΕΚ ΤΕΡΝΑ: Συνοπτικά Οικονομικά Αποτελέσματα Α Τριμήνου 2023

Επισυνάπτεται το Δελτίο Τύπου

[ΔΕΛΤΙΟ ΤΥΠΟΥ ΑΠΟΤΕΛΕΣΜΑΤΩΝ Q1 2023](#)

From: LAMDA DEVELOPMENT A.E.  
Posted At: 31 May 2023 17:51  
Conversation: Πρόσκληση των Μετόχων σε Τακτική Γενική Συνέλευση  
Posted To: DOLAnnouncements2  
  
Subject: Πρόσκληση των Μετόχων σε Τακτική Γενική Συνέλευση

Πρόσκληση των Μετόχων σε Τακτική Γενική  
Συνέλευση

[Πρόσκληση των Μετόχων σε Τακτική Γενική Συνέλευση](#)

From: ΓΕΚ ΤΕΡΝΑ Α.Ε.  
Posted At: 31 May 2023 17:52  
Conversation: IR REPORT 1Q 2023  
Posted To: DOLAnnouncements2  
  
Subject: IR REPORT 1Q 2023

Επισυνάπτεται το IR  
Report

[IR REPORT 1Q 2023](#)



From: ΓΡ. ΣΑΡΑΝΤΗΣ Α.Β.Ε.Ε.  
Posted At: 31 May 2023 22:04  
Conversation: Ανακοίνωση Αγοράς Ιδίων Μετοχών  
Posted To: DOLAnnouncements2  
  
Subject: Ανακοίνωση Αγοράς Ιδίων Μετοχών

Παρακαλώ δειτε το συνημμένο.

[Ανακοίνωση Αγοράς Ιδίων Μετοχών](#)

**From:** ΜΥΤΙΛΗΝΑΙΟΣ Α.Ε.  
**Posted At:** 01 June 2023 08:33  
**Conversation:** Η ΜΥΤΙΛΙΝΕΟΣ εισέρχεται στην αγορά του Καναδά με εξαγορά ηλιακού χαρτοφυλακίου ισχύος 1,4 GW στην Αλμπέρτα από την Westbridge Renewable Energy  
**Posted To:** DOLAnnouncements2  
**Subject:** Η ΜΥΤΙΛΙΝΕΟΣ εισέρχεται στην αγορά του Καναδά με εξαγορά ηλιακού χαρτοφυλακίου ισχύος 1,4 GW στην Αλμπέρτα από την Westbridge Renewable Energy

Δείτε παρακάτω:

[Η ΜΥΤΙΛΙΝΕΟΣ εισέρχεται στην αγορά του Καναδά με εξαγορά ηλιακού χαρτοφυλακίου ισχύος 1,4 GW στην Αλμπέρτα από την Westbridge Renewable Energy](#)

**From:** ΔΕΗ Α.Ε.  
**Posted At:** 01 June 2023 09:53  
**Conversation:** Ανακοίνωση - Ρυθμιζόμενη πληροφορία  
**Posted To:** DOLAnnouncements2  
  
**Subject:** Ανακοίνωση - Ρυθμιζόμενη πληροφορία

Δείτε την  
ανακοίνωση

[Ανακοίνωση](#)

From: COCA-COLA HBC A.G.  
Posted At: 01 June 2023 12:06  
Conversation: Issue of equity and total voting rights  
Posted To: DOLAnnouncements2  
  
Subject: Issue of equity and total voting rights

## **Coca-Cola HBC AG**

### **Issue of equity and total voting rights**

**Zug, Switzerland – 1 June 2023** – Coca-Cola HBC AG ("**Coca-Cola HBC**") today announces in respect of the month ended 31 May 2023, the issue of 114,535 shares of CHF 6.70 each fully paid ("**Ordinary Shares**"), following the exercise of options granted under Coca-Cola HBC's share option plan.

Such Ordinary Shares were also admitted to the Official List of the UK Listing Authority and to trading on the London Stock Exchange's main market for listed securities under Coca-Cola HBC's block listing facility. Following this issue, Coca-Cola HBC has the ability to admit a further 24,230,601 Ordinary Shares under its block listing facility.

As of 1 June 2023, Coca-Cola HBC's issued share capital consisted of 372,667,584 Ordinary Shares, of which 1,000,104 Ordinary shares are held by Coca-Cola HBC AG and 3,430,135 shares are held by its subsidiary, Coca-Cola HBC Services MEPE, in treasury. Accordingly, as of 1 June 2023, the total number of voting rights in Coca-Cola HBC is 368,237,345 for the purposes of the Disclosure Guidance and Transparency Rules of the Financial Conduct Authority ("**DTRs**").

Shareholders may use the above total voting rights figure as the denominator for the calculations by which they will determine if they are required to notify their interest in, or a change to their interest in, the share capital of Coca-Cola HBC under the DTRs.

This announcement is made in accordance with DTR 5.6.1.

## **Enquiries**

### **Coca-Cola HBC Group**

#### Investors and Analysts:

John Dawson Tel: +44 7522 619509

Head of Investor Relations [john.dawson@cchellenic.com](mailto:john.dawson@cchellenic.com)  
Jemima Benstead Tel: +44 7740 535130

Investor Relations Manager [jemima.benstead@cchellenic.com](mailto:jemima.benstead@cchellenic.com)  
Marios Matar Tel: +30 697 444 3335

Investor Relations Manager [marios.matar@cchellenic.com](mailto:marios.matar@cchellenic.com)  
Virginia Phillips Tel: +44 (0) 7864 686582

Investor Relations Manager [virginia.phillips@cchellenic.com](mailto:virginia.phillips@cchellenic.com)

#### Media:

Sonia Bastian Tel: +41 7946 88054

Head of Communications [sonia.bastian@cchellenic.com](mailto:sonia.bastian@cchellenic.com)

Ciara Cashen +353 861940885

Senior Group Communications [ciara.cashen@cchellenic.com](mailto:ciara.cashen@cchellenic.com)  
Manager

## **ABOUT COCA-COLA HBC**

Coca-Cola HBC is a growth-focused consumer packaged goods business and strategic bottling partner of The Coca-Cola Company. We create value for all our stakeholders by supporting the socio-economic development of the communities in which we operate and we believe building a more positive environmental impact is integral to our future

growth. Together, we and our customers serve 715 million consumers across a broad geographic footprint of 29 countries on three continents. Our portfolio is one of the strongest, broadest and most flexible in the beverage industry, offering consumer-leading beverage brands in the sparkling, juice, water, sport, energy, plant-based, ready-to-drink tea, coffee, adult sparkling and premium spirits categories. These beverages include Coca-Cola, Coca-Cola Zero, Schweppes, Kinley, Costa, Valsler, Römerquelle, Fanta, Sprite, Powerade, FuzeTea, Dobry, Cappy, Monster and Adez. We foster an open and inclusive work environment amongst our 33,000 employees and we are ranked among the top sustainability performers in ESG benchmarks such as the Dow Jones Sustainability Indices, CDP, MSCI ESG and FTSE4Good.

Coca-Cola HBC has a premium listing on the London Stock Exchange (LSE:CCH) and is listed on the Athens Exchange (ATHEX:EEE). For more information, please visit <https://www.coca-colahellenic.com>.

**From:** UNIBIOS A.E.  
**Posted At:** 01 June 2023 12:23  
**Conversation:** ΔΥΟ ΝΕΕΣ ΜΟΝΑΔΕΣ ΑΦΑΛΑΤΩΣΗΣ ΓΙΑ ΤΗ ΜΥΚΟΝΟ ΑΠΟ ΤΗΝ WATERA ΕΛΛΑΣ ΤΟΥ ΟΜΙΛΟΥ UNIBIOS ΑΕ ΣΥΜΜΕΤΟΧΩΝ  
**Posted To:** DOLAnnouncements2  
**Subject:** ΔΥΟ ΝΕΕΣ ΜΟΝΑΔΕΣ ΑΦΑΛΑΤΩΣΗΣ ΓΙΑ ΤΗ ΜΥΚΟΝΟ ΑΠΟ ΤΗΝ WATERA ΕΛΛΑΣ ΤΟΥ ΟΜΙΛΟΥ UNIBIOS ΑΕ ΣΥΜΜΕΤΟΧΩΝ

**Δύο Νέες μονάδες αφαλάτωσης για την Μύκονο από την  
Watera Ελλάς**

Στις 31 Μαΐου, υπεγράφη η σύμβαση για την προμήθεια και εγκατάσταση δυο νέων μονάδων αφαλάτωσης στο νησί. Την σύμβαση υπέγραψαν ο Πρόεδρος της ΔΕΥΑ Μυκόνου κ. Φραντζέσκος Βιγλιάρης και ο Πρόεδρος της Watera Hellas ABEE, μέλος του ομίλου Unibios, κ. Ορφέας Μαυρίκιος. Η υπογραφή της Σύμβασης έγινε στο Δημαρχείο Μυκόνου παρουσία του Δημάρχου Μυκόνου κ. Κωνσταντίνου Κουκά και του Γενικού Διευθυντή ΔΕΥΑ Μυκόνου κ. Κωνσταντίνου Κουνάνη.

Η σύμβαση υπογράφηκε κατόπιν διεθνούς δημόσιου ηλεκτρονικού διαγωνισμού στον οποίο η Watera Hellas αναδείχθηκε ανάδοχος.

Οι δύο μονάδες αφαλάτωσης θαλασσινού νερού με την τεχνολογία της αντίστροφης όσμωσης, που έχουν συνολική δυναμικότητα 2.000 κυβικών μέτρων πόσιμου νερού ημερησίως, θα συμβάλλουν καθοριστικά στη κάλυψη των συνεχώς αυξημένων αναγκών υδροδότησης του νησιού ιδιαίτερα κατά τους θερινούς μήνες.

Σημειώνεται ότι η Watera Hellas έχει παρουσία στη Μύκονο από το 2001, οπότε παρέδωσε τις πρώτες τρεις μονάδες αφαλάτωσης συνολικής δυναμικότητας 2.000 κυβικών μέτρων πόσιμου νερού ημερησίως. Έκτοτε, σταδιακά έχει προμηθεύσει και εγκαταστήσει συνολικά επτά ακόμα μονάδες συνολικής δυναμικότητας 8.500 κυβικών μέτρων πόσιμου νερού ημερησίως ενώ το 2014, ανέλαβε τον εκσυγχρονισμό και αναβάθμιση των μονάδων που είχαν παραδοθεί το 2001 σε μία μονάδα δυναμικότητας

2.500 κυβικών μέτρων ημερησίως. Έτσι, μαζί με τις δύο νέες μονάδες η συνολική εγκατεστημένη δυναμικότητα που θα έχει εγκαταστήσει η Watera στο νησί της Μυκόνου θα φτάσει τα 13.000 κυβικά μέτρα πόσιμου νερού ημερησίως.

1 Ιουνίου, 2023



From: ΕΚΤΕΡ Α.Ε.  
Posted At: 01 June 2023 13:20  
Conversation: ΝΕΕΣ ΣΥΜΒΑΣΕΙΣ ΕΡΓΩΝ  
Posted To: DOLAnnouncements2  
  
Subject: ΝΕΕΣ ΣΥΜΒΑΣΕΙΣ ΕΡΓΩΝ

ΝΕΕΣ ΣΥΜΒΑΣΕΙΣ  
ΕΡΓΩΝ

[ΝΕΕΣ ΣΥΜΒΑΣΕΙΣ ΕΡΓΩΝ](#)

From: DIMAND A.E.  
Posted At: 01 June 2023 13:44  
Conversation: Πρόσκληση των Μετόχων σε Τακτική Γενική Συνέλευση  
Posted To: DOLAnnouncements2  
Subject: Πρόσκληση των Μετόχων σε Τακτική Γενική Συνέλευση

Παρακαλώ δείτε συνημμένα

[Πρόσκληση των Μετόχων σε Τακτική Γενική Συνέλευση](#)

From: CNL CAPITAL Ε.Κ.Ε.Σ - Δ.Ο.Ε.Ε.  
Posted At: 01 June 2023 14:15  
Conversation: ΑΝΑΚΟΙΝΩΣΗ ΑΝΤΙΚΑΤΑΣΤΑΣΗΣ ΕΣΩΤΕΡΙΚΟΥ ΕΛΕΓΚΤΗ  
Posted To: DOLAnnouncements2  
  
Subject: ΑΝΑΚΟΙΝΩΣΗ ΑΝΤΙΚΑΤΑΣΤΑΣΗΣ ΕΣΩΤΕΡΙΚΟΥ ΕΛΕΓΚΤΗ

Παρακαλούμε βρείτε συνημμένο το σχετικό pdf.

[CNLCAP - ΑΝΑΚΟΙΝΩΣΗ](#)

From: LAMDA DEVELOPMENT A.E.  
Posted At: 01 June 2023 14:15  
Conversation: Παρουσίαση Οικονομικών Αποτελεσμάτων Α' Τριμήνου 2023  
Posted To: DOLAnnouncements2  
  
Subject: Παρουσίαση Οικονομικών Αποτελεσμάτων Α' Τριμήνου 2023

Παρουσίαση Οικονομικών Αποτελεσμάτων Α' Τριμήνου 2023

[Παρουσίαση Οικονομικών Αποτελεσμάτων Α&αρος; Τριμήνου 2023](#)

From: ΙΑΤΡΙΚΟ ΑΘΗΝΩΝ Ε.Α.Ε.  
Posted At: 01 June 2023 14:20  
Conversation: ΑΝΑΚΟΙΝΩΣΗ ΓΙΑ ΤΗΝ ΠΡΟΑΝΑΓΓΕΛΙΑ ΓΕΝΙΚΗΣ ΣΥΝΕΛΕΥΣΗΣ  
Posted To: DOLAnnouncements2  
Subject: ΑΝΑΚΟΙΝΩΣΗ ΓΙΑ ΤΗΝ ΠΡΟΑΝΑΓΓΕΛΙΑ ΓΕΝΙΚΗΣ ΣΥΝΕΛΕΥΣΗΣ

ΙΑΤΡΙΚΟ ΑΘΗΝΩΝ Ε.Α.Ε.

A.M.A.E. 13782/06/B/86/06

ΑΡ. ΓΕΜΗ 356301000

Πρόσκληση των Μετόχων της Ανώνυμης Εταιρείας

με την επωνυμία

ΙΑΤΡΙΚΟ ΑΘΗΝΩΝ Ε.Α.Ε.

στην Ετήσια Τακτική Γενική Συνέλευση

Σύμφωνα με τον Ν. 4548/2018 «Αναμόρφωση του δικαίου των ανωνύμων εταιρειών», όπως ισχύει, και το Καταστατικό της Εταιρείας και μετά την από 1ης Ιουνίου 2023 απόφαση του Διοικητικού της Συμβουλίου καλούνται οι Μέτοχοι της ανώνυμης εταιρείας με την επωνυμία «ΙΑΤΡΙΚΟ ΑΘΗΝΩΝ Ε.Α.Ε.» στην Ετήσια Τακτική Γενική Συνέλευση που θα γίνει την 29η Ιουνίου 2023, ημέρα Πέμπτη και ώρα 11:00 π.μ. στα γραφεία της Εταιρείας (Αίθουσα Συνεδριάσεων, κτίριο Ε΄) στο Μαρούσι Αττικής και επί της οδού Διστόμου 1, για τη συζήτηση και λήψη αποφάσεων επί των κατωτέρω θεμάτων της ημερησίας διατάξεως:

1. Υποβολή και έγκριση της ετήσιας Οικονομικής Έκθεσης της εταιρικής χρήσης 01/01/2022 - 31/12/2022 στην οποία περιλαμβάνονται οι Ετήσιες Οικονομικές Καταστάσεις της εταιρικής χρήσης 01/01/2022 - 31/12/2022 μετά των σχετικών Εκθέσεων του Διοικητικού Συμβουλίου και του Ελεγκτή.
2. Έγκριση της συνολικής διαχείρισης της Εταιρείας από το Διοικητικό Συμβούλιο κατά την εταιρική χρήση 2022 σύμφωνα με το άρθρο 108 του Ν. 4548/2018.
3. Απαλλαγή του Ελεγκτή από κάθε ευθύνη αποζημιώσεως για την εταιρική χρήση 2022.

4. Έγκριση αμοιβών μελών Διοικητικού Συμβουλίου και Μελών Επιτροπής Ελέγχου για τη χρήση 2022 και προέγκριση αμοιβών μελών του Διοικητικού Συμβουλίου και της Επιτροπής Ελέγχου για τη χρήση 2023.

5. Έγκριση αμοιβής Ορκωτού Ελεγκτή για τον τακτικό και φορολογικό έλεγχο της χρήσης 2022.

6. Εκλογή ελεγκτικής εταιρείας για τον τακτικό και φορολογικό έλεγχο της χρήσης 2023 και καθορισμός της αμοιβής της.

7. Υποβολή προς την Τακτική Γενική Συνέλευση της Έκθεσης Αποδοχών των μελών του Διοικητικού Συμβουλίου για την εταιρική χρήση 1/1/2022- 31/12/2022 σύμφωνα με το άρθρο 112 παρ. 3 του Ν. 4548/2018.

8. Υποβολή προς την Τακτική Γενική Συνέλευση της ετήσιας έκθεσης πεπραγμένων της επιτροπής Ελέγχου κατά την εταιρική χρήση 2022, σύμφωνα με τα οριζόμενα στο άρθρο 44 παρ. 1 του Ν. 4449/2017, όπως αντικαταστάθηκε από το άρθρο 74 παρ. 4 του Ν. 4706/2020.

9. Υποβολή Έκθεσης των ανεξάρτητων μη εκτελεστικών μελών του Δ.Σ. σύμφωνα με τη διάταξη του άρθρου 9 παρ. 5 του Ν. 4706/2020.

10. Διεύρυνση του σκοπού της εταιρείας. Τροποποίηση του άρθρου 2 του καταστατικού της εταιρείας και κωδικοποίησή του.

11. Αύξηση του μετοχικού κεφαλαίου της εταιρείας κατά 2.602.079,40 ευρώ με κεφαλαιοποίηση μέρους του αποθεματικού από το λογαριασμό «Διαφορά από έκδοση μετοχών υπέρ το άρτιο» και αύξηση της ονομαστικής αξίας κάθε μετοχής κατά το ποσό των 0,03 ευρώ ήτοι από 0,31 ευρώ σε 0,34 ευρώ.  
Ισόποση ταυτόχρονη μείωση του μετοχικού κεφαλαίου της εταιρείας κατά 2.602.079,40 ευρώ, με αντίστοιχη μείωση της ονομαστικής αξίας εκάστης μετοχής κατά το ποσό των 0,03 ευρώ, ήτοι από 0,34 ευρώ σε 0,31 ευρώ και επιστροφή του μετοχικού κεφαλαίου προς τους μετόχους με καταβολή μετρητών, ήτοι ποσού 0,03 ευρώ ανά μετοχή. Παροχή εξουσιοδοτήσεων προς το Διοικητικό Συμβούλιο. Τροποποίηση του άρθρου 5 του καταστατικού της εταιρείας και κωδικοποίησή του.

12. Διάφορες ανακοινώσεις.

Περαιτέρω, και σύμφωνα με την ίδια ως άνω απόφαση του Διοικητικού Συμβουλίου σε περίπτωση μη επίτευξης για οποιονδήποτε λόγο της απαιτούμενης σύμφωνα με το Νόμο και το Καταστατικό απαρτίας κατά την ημερομηνία της 29ης Ιουνίου 2023, η Γενική Συνέλευση θα συνέλθει εκ νέου σε Επαναληπτική Συνέλευση στις 7 Ιουλίου 2023, ημέρα Παρασκευή και ώρα 11:00 π.μ., στα γραφεία της Εταιρείας (Αίθουσα Συνεδριάσεων, κτίριο Ε΄) στο Μαρούσι Αττικής και επί της οδού Διστόμου 1.

Σημειώνεται ότι δε θα δημοσιευθεί νέα πρόσκληση για την τυχόν επαναληπτική συνέλευση σύμφωνα με την παρ. 2 του άρθρου 130 του ν. 4548/2018, όπως ισχύει. Τα θέματα της Ημερήσιας Διάταξης της τυχόν Επαναληπτικής Γενικής Συνέλευσης θα είναι τα ως άνω αναφερόμενα με εξαίρεση τα θέματα επί των οποίων θα έχει καταστεί δυνατή η λήψη απόφασης.

Σύμφωνα με το άρθρο 121 παρ. 4 του ν. 4548/2018, το Διοικητικό Συμβούλιο ενημερώνει τους μετόχους της Εταιρείας για τα ακόλουθα:

#### **A. ΔΙΚΑΙΩΜΑ ΣΥΜΜΕΤΟΧΗΣ ΚΑΙ ΨΗΦΟΥ ΣΤΗ ΓΕΝΙΚΗ ΣΥΝΕΛΕΥΣΗ**

Στην Τακτική Γενική Συνέλευση της 29ης Ιουνίου 2023 δικαιούται να συμμετέχει και να ασκεί δικαίωμα ψήφου όποιος εμφανίζεται ως μέτοχος της Εταιρείας στα αρχεία του Συστήματος Άυλων Τίτλων (Σ.Α.Τ.) που διαχειρίζεται η «Ελληνικά Χρηματιστήρια Α.Ε.» (Ε.Χ.Α.Ε.) στο οποίο τηρούνται οι κινητές αξίες (μετοχές) της Εταιρείας.

Η απόδειξη της μετοχικής ιδιότητας γίνεται με την προσκόμιση σχετικής έγγραφης βεβαίωσης του ως άνω φορέα ή εναλλακτικά, με απευθείας ηλεκτρονική σύνδεση της Εταιρείας με τα αρχεία του εν λόγω φορέα.

Η ιδιότητα του μετόχου πρέπει να υφίσταται κατά την 24η Ιουνίου 2023 («Ημερομηνία Καταγραφής»), ήτοι κατά την έναρξη της πέμπτης (5ης) ημέρας πριν από την ημέρα συνεδρίασης της Τακτικής Γενικής Συνέλευσης της 29ης Ιουνίου 2023, και η σχετική βεβαίωση ή η ηλεκτρονική πιστοποίηση σχετικά με την μετοχική ιδιότητα πρέπει να περιέλθει στην Εταιρεία τουλάχιστον τρεις (3) ημέρες πριν από την ημερομηνία συνεδρίασης της Τακτικής Γενικής Συνέλευσης, όπως προβλέπεται στο άρθρο 124 παρ. 6 του ν. 4548/2018.

Για την τυχόν Επαναληπτική Γενική Συνέλευση της 7ης Ιουλίου 2023, η ιδιότητα του μετόχου πρέπει ομοίως να υφίσταται κατά την έναρξη της 24ης Ιουνίου 2023 («Ημερομηνία καταγραφής»), ήτοι της πέμπτης (5<sup>ης</sup>) ημέρας πριν από την ημερομηνία συνεδρίασης, (άρθρο 124 παρ. 6 του ν. 4548/2018, δεδομένου ότι η ημερομηνία της επαναληπτικής συνεδρίασης δεν απέχει περισσότερες από τριάντα (30) ημέρες από την αρχική).

Έναντι της Εταιρείας θεωρείται ότι δικαίωμα συμμετοχής και ψήφου στην Τακτική Γενική Συνέλευση έχει μόνο όποιος φέρει την ιδιότητα του μετόχου κατά την αντίστοιχη Ημερομηνία Καταγραφής.

Σε περίπτωση μη συμμόρφωσης προς τις διατάξεις του άρθρου 124 παρ. 6 του ν. 4548/2018 όπως ισχύει, ο εν λόγω μέτοχος μετέχει στην Τακτική Γενική Συνέλευση μόνο μετά από άδειά της.

Σημειώνεται ότι η άσκηση των εν λόγω δικαιωμάτων (συμμετοχής και ψήφου) δεν προϋποθέτει τη δέσμευση των μετοχών του δικαιούχου ούτε την τήρηση άλλης ανάλογης διαδικασίας, η οποία περιορίζει τη δυνατότητα πώλησης και μεταβίβασης αυτών κατά το χρονικό διάστημα που μεσολαβεί ανάμεσα στην ημερομηνία καταγραφής και στην ημερομηνία της Τακτικής Γενικής Συνέλευσης.

## **B. ΔΙΑΔΙΚΑΣΙΑ ΣΥΜΜΕΤΟΧΗΣ ΚΑΙ ΨΗΦΟΥ ΜΕΣΩ ΑΝΤΙΠΡΟΣΩΠΟΥ**

Ο μέτοχος συμμετέχει στην Τακτική Γενική Συνέλευση και ψηφίζει είτε αυτοπροσώπως είτε μέσω αντιπροσώπων. Κάθε μέτοχος μπορεί να διορίζει μέχρι τρεις (3) αντιπροσώπους. Νομικά πρόσωπα μετέχουν στην Τακτική Γενική Συνέλευση ορίζοντας ως εκπροσώπους τους μέχρι τρία (3) φυσικά πρόσωπα. Ωστόσο, αν ο μέτοχος κατέχει μετοχές της Εταιρείας, οι οποίες εμφανίζονται σε περισσότερους του ενός λογαριασμούς αξιών, ο περιορισμός αυτός δεν εμποδίζει τον εν λόγω μέτοχο να ορίζει διαφορετικούς αντιπροσώπους για τις μετοχές που εμφανίζονται στον κάθε λογαριασμό αξιών σε σχέση με την Τακτική Γενική Συνέλευση. Αντιπρόσωπος που ενεργεί για περισσότερους μετόχους μπορεί να ψηφίζει διαφορετικά για κάθε μέτοχο.

Ο Αντιπρόσωπος ψηφίζει σύμφωνα με τις οδηγίες του Μετόχου, εφόσον υφίστανται, και υποχρεούται να αρχειοθετεί τις οδηγίες ψήφου για τουλάχιστον ένα (1) χρόνο από την υποβολή του Πρακτικού της Γενικής Συνέλευσης στην αρμόδια Αρχή ή εάν η Απόφαση υποβάλλεται σε δημοσιότητα από την καταχώρησή της στο Μητρώο Αωνύμων Εταιρειών. Η μη συμμόρφωση του Αντιπροσώπου με τις οδηγίες που έχει λάβει δεν επηρεάζει το κύρος των αποφάσεων της Γενικής Συνέλευσης ακόμη και αν η ψήφος του Αντιπροσώπου ήταν αποφασιστική για τη λήψη τους. Ως προς το διορισμό και την ανάκληση ή αντικατάσταση του αντιπροσώπου και τις υποχρεώσεις του αντιπροσώπου του μετόχου ισχύουν οι διατάξεις του άρθρου 128 παρ. 4 και 5 του ν. 4548/2018.

Το Καταστατικό της Εταιρείας δεν προβλέπει τη δυνατότητα συμμετοχής των μετόχων στην Τακτική Γενική Συνέλευση με ηλεκτρονικά μέσα, χωρίς τη φυσική παρουσία τους στον τόπο διεξαγωγής της, ούτε τη δυνατότητα ψήφου εξ αποστάσεως είτε με ηλεκτρονικά μέσα είτε δι' αλληλογραφίας, ούτε επίσης τη δυνατότητα διορισμού και ανάκλησης αντιπροσώπου με ηλεκτρονικά μέσα, όπως προβλέπεται από το άρθρο 125 του ν. 4548/2018.

Έντυπο πληρεξουσιότητας για το διορισμό αντιπροσώπου θα είναι διαθέσιμο στους μετόχους:



α) σε έντυπη μορφή στα γραφεία της Εταιρείας (Σαρανταπόρου 1, Μαρούσι, 1<sup>ος</sup> όροφος, τηλ. 210 6862454) και

β) σε ηλεκτρονική μορφή στην ιστοσελίδα της Εταιρείας ([www.iatriko.gr](http://www.iatriko.gr)).

Το ανωτέρω έντυπο πρέπει να κατατεθεί συμπληρωμένο και υπογεγραμμένο στην Εταιρεία στην προαναφερόμενη υπό στοιχείο (α) διεύθυνση ή να αποσταλεί με τηλεομοιοτυπικό μήνυμα στον αριθμό 210-6108403 τουλάχιστον δύο (2) ημέρες πριν από την ημερομηνία συνεδρίασης της Τακτικής Γενικής Συνέλευσης.

Ο αντιπρόσωπος υποχρεούται να γνωστοποιεί στην Εταιρεία, πριν από την έναρξη της συνεδρίασης της Τακτικής Γενικής Συνέλευσης κάθε συγκεκριμένο γεγονός, το οποίο μπορεί να είναι χρήσιμο στους μετόχους για την αξιολόγηση του κινδύνου να εξυπηρετήσει ο αντιπρόσωπος άλλα συμφέροντα πλην των συμφερόντων του μετόχου.

Σύγκρουση συμφερόντων είναι δυνατόν να προκύπτει ιδίως όταν ο αντιπρόσωπος είναι:

α) μέτοχος που ασκεί τον έλεγχο της Εταιρείας ή άλλο νομικό πρόσωπο ή οντότητα που ελέγχεται από τον μέτοχο αυτόν, β) μέλος του Διοικητικού Συμβουλίου ή της εν γένει διοίκησης της Εταιρείας ή μετόχου που ασκεί τον έλεγχο της Εταιρείας ή άλλου νομικού προσώπου ή οντότητας που ελέγχεται από μέτοχο ο οποίος ασκεί τον έλεγχο της Εταιρείας, γ) υπάλληλος ή ορκωτός ελεγκτής της Εταιρείας ή μετόχου που ασκεί τον έλεγχό της ή άλλου νομικού προσώπου ή οντότητας που ελέγχεται από μέτοχο ο οποίος ασκεί τον έλεγχο της Εταιρείας, δ) σύζυγος ή συγγενής α' βαθμού με ένα από τα φυσικά πρόσωπα που αναφέρονται στις περιπτώσεις (α) έως (γ).

#### **Γ. ΔΙΚΑΙΩΜΑΤΑ ΜΕΙΟΨΗΦΙΑΣ ΤΩΝ ΜΕΤΟΧΩΝ των παρ. 2, 3, 6 και 7 του άρθρου 141 του ν. 4548/2018.**

Εν όψει της Τακτικής Γενικής Συνέλευσης των Μετόχων της Εταιρείας της 29ης Ιουνίου 2023, παρατίθενται κατωτέρω λεπτομερείς πληροφορίες σχετικά με τα δικαιώματα των Μετόχων των παρ. 2, 3, 6 και 7 του άρθρου 141 του ν. 4548/2018.

α) Με αίτηση μετόχων που εκπροσωπούν το ένα εικοστό (1/20) του καταβεβλημένου μετοχικού κεφαλαίου, το Διοικητικό Συμβούλιο της Εταιρείας υποχρεούται να εγγράψει στην ημερήσια διάταξη της Τακτικής Γενικής Συνέλευσης πρόσθετα θέματα, εάν η σχετική αίτηση περιέλθει στο Διοικητικό Συμβούλιο μέχρι την 14η Ιουνίου 2023 δηλαδή δέκα πέντε (15) τουλάχιστον ημέρες πριν από την Τακτική Γενική Συνέλευση. Η αίτηση για την εγγραφή πρόσθετων θεμάτων στην ημερήσια διάταξη συνοδεύεται από αιτιολόγηση ή από σχέδιο απόφασης προς έγκριση στην Τακτική Γενική Συνέλευση και η αναθεωρημένη ημερήσια διάταξη δημοσιοποιείται με τον ίδιο τρόπο όπως η προηγούμενη ημερήσια διάταξη, στις 16 Ιουνίου 2023, δηλαδή δέκα τρεις (13) τουλάχιστον ημέρες πριν από την ημερομηνία της Τακτικής Γενικής Συνέλευσης και ταυτόχρονα τίθεται στη διάθεση των μετόχων στην ιστοσελίδα της

Εταιρείας μαζί με την αιτιολόγηση ή το σχέδιο απόφασης που έχει υποβληθεί από τους μετόχους κατά τα προβλεπόμενα στην παράγραφο 4 του άρθρου 141 του ν. 4548/2018.

β) με αίτηση μετόχων που εκπροσωπούν το ένα εικοστό (1/20) του καταβεβλημένου μετοχικού κεφαλαίου, το Διοικητικό Συμβούλιο θέτει στη διάθεση των μετόχων κατά τα οριζόμενα στην παρ. 3 του άρθρου 123 του ν. 4548/2018, το αργότερο μέχρι την 23η Ιουνίου 2023, ήτοι έξι (6) τουλάχιστον ημέρες πριν από την ημερομηνία της Γενικής Συνέλευσης, σχέδια αποφάσεων για θέματα που έχουν περιληφθεί στην αρχική ή την αναθεωρημένη ημερήσια διάταξη, αν η σχετική αίτηση περιέλθει στο Διοικητικό Συμβούλιο μέχρι την 22α Ιουνίου 2023, δηλαδή επτά (7) τουλάχιστον ημέρες πριν από την ημερομηνία της Τακτικής Γενικής Συνέλευσης.

γ) Μετά από αίτηση οποιουδήποτε μετόχου που υποβάλλεται στην Εταιρεία μέχρι την 23η Ιουνίου 2023, δηλαδή πέντε (5) τουλάχιστον πλήρεις ημέρες πριν από την Τακτική Γενική Συνέλευση, το Διοικητικό Συμβούλιο υποχρεούται να παρέχει στην Γενική Συνέλευση τις απαιτούμενες συγκεκριμένες πληροφορίες για τις υποθέσεις της Εταιρείας, στο μέτρο που αυτές είναι χρήσιμες για την πραγματική εκτίμηση των θεμάτων της ημερησίας διάταξης. Το Διοικητικό Συμβούλιο μπορεί να αρνηθεί την παροχή πληροφοριών για αποχρώντα ουσιώδη λόγο, ο οποίος αναγράφεται στα πρακτικά. Το Διοικητικό Συμβούλιο μπορεί να απαντήσει ενιαία σε αιτήσεις μετόχων με το ίδιο περιεχόμενο. Υποχρέωση παροχής πληροφοριών δεν υφίσταται όταν οι σχετικές πληροφορίες διατίθενται ήδη στην ιστοσελίδα της Εταιρείας, ιδίως με την μορφή ερωτήσεων και απαντήσεων.

Επίσης, με αίτηση μετόχων, που εκπροσωπούν το ένα εικοστό (1/20) του καταβεβλημένου κεφαλαίου, μπορεί να ζητηθεί από το διοικητικό συμβούλιο να ανακοινώσει στην Τακτική Γενική Συνέλευση, τα ποσά που, κατά την τελευταία διετία, καταβλήθηκαν σε κάθε μέλος του διοικητικού συμβουλίου ή τους διευθυντές της Εταιρείας, καθώς και κάθε παροχή προς τα πρόσωπα αυτά από οποιαδήποτε αιτία ή σύμβαση της Εταιρείας με αυτούς.

δ) Μετά από αίτηση μετόχων που εκπροσωπούν το ένα δέκατο (1/10) του καταβεβλημένου μετοχικού κεφαλαίου, η οποία υποβάλλεται στην Εταιρεία μέχρι την 23η Ιουνίου 2023 δηλαδή πέντε (5) τουλάχιστον πλήρεις ημέρες πριν από τη Τακτική Γενική Συνέλευση, το Διοικητικό Συμβούλιο υποχρεούται να παρέχει στη Γενική Συνέλευση πληροφορίες για την πορεία των εταιρικών υποθέσεων και την περιουσιακή κατάσταση της Εταιρείας. Το Διοικητικό Συμβούλιο μπορεί να αρνηθεί την παροχή των πληροφοριών για αποχρώντα ουσιώδη λόγο, ο οποίος αναγράφεται στα πρακτικά.

Αντίστοιχες προθεσμίες για τυχόν άσκηση δικαιωμάτων μειοψηφίας των μετόχων ισχύουν και σε περίπτωση Επαναληπτικής Γενικής Συνελεύσεως.

Λεπτομερέστερες πληροφορίες σχετικά με τα ανωτέρω δικαιώματα μειοψηφίας και τους όρους άσκησής τους θα είναι διαθέσιμες στην ιστοσελίδα της Εταιρείας ([www.iatriko.gr](http://www.iatriko.gr)).

#### **Δ. ΔΙΑΘΕΣΙΜΑ ΕΓΓΡΑΦΑ ΚΑΙ ΠΛΗΡΟΦΟΡΙΕΣ**

Οι πληροφορίες που προβλέπονται στις παραγράφους 3 και 4 του άρθρου 123 του ν. 4548/2018, όπως ισχύει, ήτοι το κείμενο της παρούσας πρόσκλησης, το έντυπο διορισμού αντιπροσώπου, τα σχέδια αποφάσεων για κάθε θέμα της ημερησίας διάταξης, τα υποβαλλόμενα στη Γενική Συνέλευση έγγραφα καθώς και πληρέστερες πληροφορίες σχετικά με την άσκηση των δικαιωμάτων μειοψηφίας των παραγράφων 2, 3, 6 και 7 του άρθρου 141 ν. 4548/2018, θα διατίθενται σε ηλεκτρονική μορφή στην ιστοσελίδα της Εταιρείας ([www.iatriko.gr](http://www.iatriko.gr)).

Επίσης τα ανωτέρω έγγραφα είναι διαθέσιμα σε έντυπη μορφή στο Τμήμα Εξυπηρέτησης Μετόχων της Εταιρείας στη διεύθυνση Σαρανταπόρου 1, Μαρούσι, 1ος όροφος, τηλ. 210 6862454) από όπου οι Μέτοχοι μπορούν να λαμβάνουν αντίγραφα.

Μαρούσι, 1η Ιουνίου 2023

ΤΟ ΔΙΟΙΚΗΤΙΚΟ ΣΥΜΒΟΥΛΙΟ»

From: ΠΑΠΑΠΑΝΑΓΙΩΤΟΥ Α.Β.Ε.Ε.Α. - ΔΡΟΜΕΑΣ  
Posted At: 01 June 2023 15:22  
Conversation: ΕΠΙΚΑΙΡΟΠΟΙΗΣΗ ΟΙΚΟΝΟΜΙΚΟΥ ΗΜΕΡΟΛΟΓΙΟΥ 2023  
Posted To: DOLAnnouncements2  
  
Subject: ΕΠΙΚΑΙΡΟΠΟΙΗΣΗ ΟΙΚΟΝΟΜΙΚΟΥ ΗΜΕΡΟΛΟΓΙΟΥ 2023

### ΕΠΙΚΑΙΡΟΠΟΙΗΣΗ ΟΙΚΟΝΟΜΙΚΟΥ ΗΜΕΡΟΛΟΓΙΟΥ 2023

Η ΗΜΕΡΟΜΗΝΙΑ ΤΗΣ ΓΕΝΙΚΗΣ ΣΥΝΕΛΕΥΣΗΣ ΟΡΙΣΤΗΚΕ ΕΚ ΝΕΟΥ ΓΙΑ ΤΗΝ ΠΑΡΑΣΚΕΥΗ 30 ΙΟΥΝΙΟΥ 2023, ΣΤΙΣ 12:00.

[Επικαιροποίηση Οικονομικού Ημερολογίου 2023](#)  
[Update of the Financial Calendar 2022](#)

From: ΕΛΤΟΝ Α.Ε.Β.Ε.  
Posted At: 01 June 2023 15:24  
Conversation: ΑΝΑΚΟΙΝΩΣΗ ΓΙΑ ΤΙΣ ΑΠΟΦΑΣΕΙΣ ΓΕΝΙΚΗΣ ΣΥΝΕΛΕΥΣΗΣ  
Posted To: DOLAnnouncements2  
Subject: ΑΝΑΚΟΙΝΩΣΗ ΓΙΑ ΤΙΣ ΑΠΟΦΑΣΕΙΣ ΓΕΝΙΚΗΣ ΣΥΝΕΛΕΥΣΗΣ

Αυλώνας Αττικής, 01/6/2023

### **Αποφάσεις και Αποτελέσματα Ψηφοφορίας Ετήσιας Τακτικής Γενικής Συνέλευσης της 31ης Μαΐου 2023**

Η εταιρεία με την επωνυμία «ΕΛΤΟΝ ΔΙΕΘΝΟΥΣ ΕΜΠΟΡΙΟΥ ΑΝΩΝΥΜΗ ΕΜΠΟΡΙΚΗ ΒΙΟΜΗΧΑΝΙΚΗ ΕΤΑΙΡΕΙΑ» (εφεξής για λόγους συντομίας «η Εταιρεία»), σε εφαρμογή των διατάξεων του άρθρου 133 παρ. 2 του Ν. 4548/2018, όπως ισχύει, και της παρ. 4.1.3.3 παρ. 1 και 2 του Κανονισμού του Χρηματιστηρίου Αθηνών, γνωστοποιεί ότι η Ετήσια Τακτική Γενική Συνέλευση των μετόχων πραγματοποιήθηκε την 31η Μαΐου 2023, ημέρα Τετάρτη στις 16.00 μ.μ. στο Ξενοδοχείο Civitel Olympic στο Μαρούσι Αττικής, Λεωφ. Κηφισίας 2<sup>Α</sup> & Παντανάσσης.

Στη Γενική Συνέλευση συμμετείχαν είκοσι τέσσερεις (24) μέτοχοι, οι οποίοι εκπροσωπούσαν 22.581.167 κοινές ονομαστικές μετοχές, ήτοι ποσοστό 84,478148%, επί συνόλου 26.730.187 μετοχών με δικαίωμα παράστασης και ψήφου.

Έξι μέτοχοι συμμετείχαν δια αντιπροσώπου και δέκα οκτώ μέτοχοι συμμετείχαν δια ίδιας παρουσίας. Το σύνολο μετοχών που συμμετείχαν δια αντιπροσώπου ήταν 6.272.720 που ισούται με ποσοστό 23,466801% επί του συνόλου των 26.730.187 μετοχών. Το σύνολο των μετοχών που συμμετείχαν δια ίδιας παρουσίας των μετόχων ήταν 16.308.447 που ισούται με ποσοστό 61,011347% επί του συνόλου των 26.730.187 μετοχών.

Η Γενική Συνέλευση συνήλθε σε απαρτία και συνεδρίασε εγκύρως, λαμβάνοντας τις παρακάτω αποφάσεις:

**Θέμα 1<sup>ο</sup> : Υποβολή και έγκριση των Ετήσιων Χρηματοοικονομικών Καταστάσεων της Εταιρείας και των Ενοποιημένων Ετήσιων Χρηματοοικονομικών Καταστάσεων για την εταιρική χρήση 2022 (1.1.2022 – 31.12.2022), που συντάχθηκαν με βάση τα Διεθνή Πρότυπα Χρηματοοικονομικής Αναφοράς, μετά της Ετήσιας Έκθεσης Διαχείρισης του Δ.Σ. και της Έκθεσης Ελέγχου των ανεξάρτητων Ορκωτών Ελεγκτών Λογιστών, καθώς και της δήλωσης εταιρικής διακυβέρνησης, σύμφωνα με το Ν. 4548/2018.**

Η Γενική Συνέλευση ενέκρινε τις Ετήσιες Χρηματοοικονομικές Καταστάσεις της Εταιρείας και τις Ενοποιημένες Ετήσιες Χρηματοοικονομικές Καταστάσεις για την εταιρική χρήση 2022 με τη σχετική Ετήσια Έκθεση Διαχείρισης του Διοικητικού Συμβουλίου, τη δήλωση εταιρικής διακυβέρνησης και την Έκθεση Ελέγχου του Ορκωτού Ελεγκτή - Λογιστή κ. Παναγιώτη Παπαδόπουλου με Α.Μ. ΣΟΕΛ 28241.

Απαρτία επί του Καταβεβλημένου μετοχικού κεφαλαίου

Απαιτούμενη απαρτία: 1/5 του καταβεβλημένου μετοχικού κεφαλαίου.

Επιτευχθείσα : ΝΑΙ

Πλειοψηφία επί του εκπροσωπούμενου κεφαλαίου

Απαιτούμενη πλειοψηφία: 50% + 1 του εκπροσωπούμενου κεφαλαίου.

Επιτευχθείσα : ΝΑΙ

Αριθμός μετοχών για τις οποίες δόθηκαν έγκυρες ψήφοι: 22.581.167

Αριθμός ψήφων υπέρ: 22.581.167

Αριθμός ψήφων κατά : 0

Αριθμός ψήφων αποχής: 0

Ποσοστό εγκύρων ψήφων επί του καταβεβλημένου μετοχικού κεφαλαίου : 84,478148%

Ποσοστό εγκύρων ψήφων επί του εκπροσωπούμενου κεφαλαίου: 100%

#### **Θέμα 2<sup>ο</sup> : Έγκριση της διάθεσης των ετήσιων κερδών της χρήσης 2022 (1.1.2022 – 31.12.2022) και έγκριση της διανομής μερίσματος χρήσης 2022**

Η Γενική Συνέλευση των Μετόχων ενέκρινε την διάθεση των ετήσιων κερδών της χρήσης 2022 (1.1.2022 –31.12.2022) και την πρόταση του Διοικητικού Συμβουλίου της εταιρείας για τη διάθεση μερίσματος συνολικού ποσού 3.207.622,44 ευρώ στους μετόχους ήτοι 0,12 ευρώ ανά μετοχή. Το μέρισμα υπόκειται σε φορολογία 5% ήτοι ποσό 0,006 ευρώ. Το καθαρό ποσό του μερίσματος μετά φόρου είναι στο ποσό 0,114 ευρώ ανά μετοχή. Ως ημέρα αποκοπής μερίσματος ορίστηκε η Πέμπτη 29η Ιουνίου 2023 ημερομηνία από την οποία (και από την αρχή της σχετικής συνεδρίασης του Χρηματιστηρίου Αθηνών) οι μετοχές της εταιρείας θα διαπραγματεύονται χωρίς το δικαίωμα απολαβής του προς διανομή μερίσματος. Ως ημερομηνία προσδιορισμού δικαιούχων μερίσματος ορίστηκε η Παρασκευή 30η Ιουνίου 2023 με την διευκρίνιση ότι σύμφωνα με τον κανονισμό του Χρηματιστηρίου Αθηνών δικαιούχοι του προς διανομή μερίσματος είναι οι μέτοχοι που θα είναι εγγεγραμμένοι στα αρχεία του Σ.Α.Τ. κατά την

ως άνω ημέρα – record date. Ως ημερομηνία έναρξης πληρωμής του μερίσματος ορίστηκε η Τετάρτη 5<sup>η</sup> Ιουλίου 2023.

Απαρτία επί του Καταβεβλημένου μετοχικού κεφαλαίου

Απαιτούμενη απαρτία: 1/5 του καταβεβλημένου μετοχικού κεφαλαίου.

Επιτευχθείσα : ΝΑΙ

Πλειοψηφία επί του εκπροσωπούμενου κεφαλαίου

Απαιτούμενη πλειοψηφία: 50% + 1 του εκπροσωπούμενου κεφαλαίου.

Επιτευχθείσα : ΝΑΙ

Αριθμός μετοχών για τις οποίες δόθηκαν έγκυρες ψήφοι: 22.581.167

Αριθμός ψήφων υπέρ: 22.581.167

Αριθμός ψήφων κατά : 0

Αριθμός ψήφων αποχής: 0

Ποσοστό εγκύρων ψήφων επί του καταβεβλημένου μετοχικού κεφαλαίου : 84,478148%

Ποσοστό εγκύρων ψήφων επί του εκπροσωπούμενου κεφαλαίου: 100%

**Θέμα 3<sup>ο</sup> : Έγκριση σύμφωνα με το άρθρο 108 του Ν. 4548/2018 της συνολικής διαχείρισης της Εταιρείας από το Διοικητικό Συμβούλιο κατά την εταιρική χρήση 2022 και απαλλαγή των Ορκωτών Ελεγκτών από κάθε ευθύνη για τη χρήση 2022 σύμφωνα με την παρ. 1, περ. γ του άρθρου 117 του Ν. 4548/2018.**

Η Γενική Συνέλευση αποφάσισε την έγκριση της συνολικής διαχείρισης της Εταιρείας από το Διοικητικό Συμβούλιο κατά την εταιρική χρήση 2022 και την απαλλαγή των Ορκωτών Ελεγκτών από κάθε ευθύνη για τα πεπραγμένα της εταιρικής χρήσης 1/1/2022-31/12/2022.

Απαρτία επί του Καταβεβλημένου μετοχικού κεφαλαίου

Απαιτούμενη απαρτία: 1/5 του καταβεβλημένου μετοχικού κεφαλαίου.

Επιτευχθείσα : ΝΑΙ

Πλειοψηφία επί του εκπροσωπούμενου κεφαλαίου

Απαιτούμενη πλειοψηφία: 50% + 1 του εκπροσωπούμενου κεφαλαίου.

Επιτευχθείσα : ΝΑΙ

Αριθμός μετοχών για τις οποίες δόθηκαν έγκυρες ψήφοι: 22.581.167

Αριθμός ψήφων υπέρ: 22.581.167

Αριθμός ψήφων κατά : 0

Αριθμός ψήφων αποχής: 0

Ποσοστό εγκύρων ψήφων επί του καταβεβλημένου μετοχικού κεφαλαίου : 84,478148%

Ποσοστό εγκύρων ψήφων επί του εκπροσωπούμενου κεφαλαίου: 100%

**Θέμα 4<sup>ο</sup> : Υποβολή προς συζήτηση και συμβουλευτική ψηφοφορία επί της Έκθεσης Αποδοχών για την εταιρική χρήση 2022 σύμφωνα με το άρθρο 112 του Ν. 4548/2018.**

Ο Πρόεδρος της Γ.Σ. υπέβαλλε προς συζήτηση και συμβουλευτική ψηφοφορία την έκθεση αποδοχών των μελών Διοικητικού Συμβουλίου, σύμφωνα με το άρθρο 112 του ν. 4548/2018, για την εταιρική χρήση 2022.

Αριθμός μετοχών για τις οποίες δόθηκαν έγκυρες (συμβουλευτικού χαρακτήρα) ψήφοι: 22.581.167

Αριθμός ψήφων υπέρ: 22.581.167

Αριθμός ψήφων κατά : 0

Αριθμός ψήφων αποχής: 0

Ποσοστό εγκύρων ψήφων επί του καταβεβλημένου μετοχικού κεφαλαίου : 84,478148%

Ποσοστό εγκύρων ψήφων επί του εκπροσωπούμενου κεφαλαίου: 100%

**Θέμα 5<sup>ο</sup> : Υποβολή της έκθεσης ανεξάρτητων μη εκτελεστικών μελών του Διοικητικού Συμβουλίου για την χρήση 2022 σύμφωνα με την παρ. 5 του άρθρου 9 του Ν.4706/2020.**

Τα ανεξάρτητα μη εκτελεστικά μέλη του Διοικητικού Συμβουλίου, κύριος Λαυρέντιος Ελευθέριος Αλβέρτης και κύριος Αντώνιος Μούζας υπέβαλλαν προς συζήτηση την



Έκθεση Ανεξάρτητων Μη Εκτελεστικών Μελών του Διοικητικού Συμβουλίου για την εταιρική χρήση 2022, σύμφωνα με το άρθρο 9 παρ. 5 του Ν. 4706/2020.

Το θέμα αυτό της ημερήσιας διάταξης δεν ετέθη σε ψηφοφορία.

**Θέμα 6<sup>ο</sup> : Έγκριση αμοιβών και αποζημιώσεων που καταβλήθηκαν στα μέλη του Διοικητικού Συμβουλίου της Εταιρείας για την χρήση 1/1/2022 – 31/12/2022.**

Η Γενική Συνέλευση αποφάσισε την έγκριση των αμοιβών συνολικού ποσού €88.451,30 που καταβλήθηκαν σε μέλη του Διοικητικού Συμβουλίου κατά την εταιρική χρήση 2022, βάσει σχετικής προέγκρισης της προηγούμενης Τακτικής Γενικής Συνέλευσης.

Απαρτία επί του Καταβεβλημένου μετοχικού κεφαλαίου

Απαιτούμενη απαρτία: 1/5 του καταβεβλημένου μετοχικού κεφαλαίου.

Επιτευχθείσα : ΝΑΙ

Πλειοψηφία επί του εκπροσωπούμενου κεφαλαίου

Απαιτούμενη πλειοψηφία: 50% + 1 του εκπροσωπούμενου κεφαλαίου.

Επιτευχθείσα : ΝΑΙ

Αριθμός μετοχών για τις οποίες δόθηκαν έγκυρες ψήφοι: 22.581.167

Αριθμός ψήφων υπέρ: 22.581.167

Αριθμός ψήφων κατά : 0

Αριθμός ψήφων αποχής: 0

Ποσοστό εγκύρων ψήφων επί του καταβεβλημένου μετοχικού κεφαλαίου : 84,478148%

Ποσοστό εγκύρων ψήφων επί του εκπροσωπούμενου κεφαλαίου: 100%

**Θέμα 7<sup>ο</sup> : Ενημέρωση από τον Πρόεδρο της Επιτροπής Ελέγχου για τα πεπραγμένα της Επιτροπής Ελέγχου για την χρήση 2022 και υποβολή της Ετήσιας Έκθεσης Πεπραγμένων της Επιτροπής Ελέγχου κατ' άρθρο 44, παρ. 18 του Ν. 4548/2018. Η Ετήσια Έκθεση Πεπραγμένων 2022 της Επιτροπής Ελέγχου περιλαμβάνεται στην Ετήσια Οικονομική Έκθεση 2022.**

Ο Πρόεδρος της Επιτροπής Ελέγχου της Εταιρείας, ενημέρωσε τη Γενική Συνέλευση αναφορικά με τη λειτουργία και τις ενέργειες της Επιτροπής Ελέγχου κατά την εταιρική

χρήση του 2022, παρουσιάζοντας την Έκθεση Πεπραγμένων της Επιτροπής Ελέγχου για την εταιρική χρήση 2022.

Το θέμα αυτό της ημερήσιας διάταξης δεν ετέθη σε ψηφοφορία.

**Θέμα 8<sup>ο</sup> : Εκλογή νέου Διοικητικού Συμβουλίου και καθορισμός των ανεξάρτητων μελών.**

Η Γενική Συνέλευση κατόπιν της από 10/5/2023 εισήγησης του Διοικητικού Συμβουλίου για την εκλογή μελών νέου Διοικητικού Συμβουλίου (βάση του άρθρου 18 παρ.1 του Ν.4706/2020) αποφάσισε το νέο Διοικητικό Συμβούλιο να είναι εξαμελές και να αποτελείται από τους Νέστορα Παπαθανασίου, Άλκηστη Παπαθανασίου, Ηλέκτρα Παπαθανασίου, Χρήστο Πουλή, Λαυρέντιο Ελευθέριο Αλβέρτη και Αντώνιο Μούζα. Ως ανεξάρτητα μέλη που πληρούν τα κριτήρια του άρθρου 9 του Ν.4706/2020, ορίζονται οι κ.κ. Λαυρέντιος Ελευθέριος Αλβέρτης και Αντώνιος Μούζας. Η θητεία του νέου Διοικητικού Συμβουλίου είναι τριετής.

Απαρτία επί του Καταβεβλημένου μετοχικού κεφαλαίου

Απαιτούμενη απαρτία: 1/5 του καταβεβλημένου μετοχικού κεφαλαίου.

Επιτευχθείσα : ΝΑΙ

Πλειοψηφία επί του εκπροσωπούμενου κεφαλαίου

Απαιτούμενη πλειοψηφία: 50% + 1 του εκπροσωπούμενου κεφαλαίου.

Επιτευχθείσα : ΝΑΙ

Αριθμός μετοχών για τις οποίες δόθηκαν έγκυρες ψήφοι: 22.581.167

Αριθμός ψήφων υπέρ: 22.581.167

Αριθμός ψήφων κατά : 0

Αριθμός ψήφων αποχής: 0

Ποσοστό εγκύρων ψήφων επί του καταβεβλημένου μετοχικού κεφαλαίου : 84,478148%

Ποσοστό εγκύρων ψήφων επί του εκπροσωπούμενου κεφαλαίου: 100%

**Θέμα 9<sup>ο</sup> : Προέγκριση αμοιβών και αποζημιώσεων των μελών του Διοικητικού Συμβουλίου για την χρήση 1/1/2023-31/12/2023 βάσει του άρθρου 109 του Ν. 4548/2018.**

Η Γενική Συνέλευση αποφάσισε την προέγκριση των αμοιβών που θα καταβληθούν σε μέλη του Διοικητικού Συμβουλίου κατά την εταιρική χρήση 2023, κατ' ανώτατο συνολικό ποσό ίσο με €88.582,36.

Απαρτία επί του Καταβεβλημένου μετοχικού κεφαλαίου

Απαιτούμενη απαρτία: 1/5 του καταβεβλημένου μετοχικού κεφαλαίου.

Επιτευχθείσα : ΝΑΙ

Πλειοψηφία επί του εκπροσωπούμενου κεφαλαίου

Απαιτούμενη πλειοψηφία: 50% + 1 του εκπροσωπούμενου κεφαλαίου.

Επιτευχθείσα : ΝΑΙ

Αριθμός μετοχών για τις οποίες δόθηκαν έγκυρες ψήφοι: 22.581.167

Αριθμός ψήφων υπέρ: 22.581.167

Αριθμός ψήφων κατά : 0

Αριθμός ψήφων αποχής: 0

Ποσοστό εγκύρων ψήφων επί του καταβεβλημένου μετοχικού κεφαλαίου : 84,478148%

Ποσοστό εγκύρων ψήφων επί του εκπροσωπούμενου κεφαλαίου: 100%

**Θέμα 10<sup>ο</sup> : Παροχή αδείας για τη σύναψη συμβάσεων εργασίας ή εντολής της εταιρείας με μέλη του Διοικητικού Συμβουλίου και Διευθυντές της και καθορισμός ανώτατου ορίου των αποδοχών τους.**

Η Γενική Συνέλευση αποφάσισε την παροχή αδείας για τη σύναψη συμβάσεων εργασίας ή εντολής της εταιρείας με μέλη του Διοικητικού Συμβουλίου και Διευθυντές της και τον καθορισμό ανώτατου ορίου των αποδοχών τους.

Απαρτία επί του Καταβεβλημένου μετοχικού κεφαλαίου

Απαιτούμενη απαρτία: 1/5 του καταβεβλημένου μετοχικού κεφαλαίου.

Επιτευχθείσα : ΝΑΙ

Πλειοψηφία επί του εκπροσωπούμενου κεφαλαίου

Απαιτούμενη πλειοψηφία: 50% + 1 του εκπροσωπούμενου κεφαλαίου.

Επιτευχθείσα : ΝΑΙ

Αριθμός μετοχών για τις οποίες δόθηκαν έγκυρες ψήφοι: 22.581.167

Αριθμός ψήφων υπέρ: 22.581.167

Αριθμός ψήφων κατά : 0

Αριθμός ψήφων αποχής: 0

Ποσοστό εγκύρων ψήφων επί του καταβεβλημένου μετοχικού κεφαλαίου : 84,478148%

Ποσοστό εγκύρων ψήφων επί του εκπροσωπούμενου κεφαλαίου: 100%

**Θέμα 11<sup>ο</sup> : Εκλογή μελών Επιτροπής Ελέγχου και θητεία τους, καθορισμός του είδους και της σύνθεσης (αριθμός μελών και ιδιότητες) της Επιτροπής Ελέγχου (σύμφωνα με τις διατάξεις του άρθρου 44 του Ν.4449/2017, άρθρου 74 παρ.4β του Ν.4706/2020).**

Η Γενική Συνέλευση αποφάσισε σύμφωνα με το άρθρο 44 του Ν.4449/2017 και το άρθρο 74 παρ. 4β του Ν. 4706/2020 την σύσταση ανεξάρτητης μεικτής Επιτροπής Ελέγχου η οποία θα είναι τετραμελής. Τα τρία εκ των τεσσάρων μελών της θα είναι μέλη του Διοικητικού Συμβουλίου και το τέταρτο μέλος της θα είναι τρίτο πρόσωπο μη μέλος του Διοικητικού Συμβουλίου και ανεξάρτητο πρόσωπο. Η θητεία της Επιτροπής Ελέγχου θα είναι ίδια με του παρόντος νέου Δ.Σ. ήτοι μέχρι 31/5/2026. Ως τρίτο πρόσωπο, ανεξάρτητο και μη μέλος του Διοικητικού Συμβουλίου ορίζεται ο κύριος Ειρηναίος Θεοδώρου ο οποίος πληροί τις προϋποθέσεις της παραγράφου 1 του άρθρου 44 του Ν.4449/2017 και τις προϋποθέσεις ανεξαρτησίας του άρθρου 9 του Ν.4706/2020. Για τα υπόλοιπα πρόσωπα της Επιτροπής Ελέγχου που θα είναι και μέλη του Διοικητικού Συμβουλίου, αυτά ορίζονται να είναι δύο ανεξάρτητα μη εκτελεστικά και ένα μη εκτελεστικό μέλος. Η Γενική Συνέλευση εξουσιοδοτεί το Διοικητικό Συμβούλιο να ορίσει αυτά τα μέλη του που θα είναι και μέλη της Επιτροπής Ελέγχου.

Απαρτία επί του Καταβεβλημένου μετοχικού κεφαλαίου

Απαιτούμενη απαρτία: 1/5 του καταβεβλημένου μετοχικού κεφαλαίου.

Επιτευχθείσα : ΝΑΙ

Πλειοψηφία επί του εκπροσωπούμενου κεφαλαίου

Απαιτούμενη πλειοψηφία: 50% + 1 του εκπροσωπούμενου κεφαλαίου.

Επιτευχθείσα : ΝΑΙ

Αριθμός μετοχών για τις οποίες δόθηκαν έγκυρες ψήφοι: 22.581.167

Αριθμός ψήφων υπέρ: 22.581.167

Αριθμός ψήφων κατά : 0

Αριθμός ψήφων αποχής: 0

Ποσοστό εγκύρων ψήφων επί του καταβεβλημένου μετοχικού κεφαλαίου : 84,478148%

Ποσοστό εγκύρων ψήφων επί του εκπροσωπούμενου κεφαλαίου: 100%

#### **Θέμα 12<sup>ο</sup> : Εκλογή Επιτροπής Αποδοχών και Υποψηφιοτήτων.**

Η Γενική Συνέλευση αποφάσισε την εκλογή τριμελούς Επιτροπής Αποδοχών και Υποψηφιοτήτων ως Επιτροπής που θα απαρτίζεται αποκλειστικά από μέλη του Διοικητικού Συμβουλίου. Τα δύο μέλη της Επιτροπής Αποδοχών και Υποψηφιοτήτων θα είναι Ανεξάρτητα Μη εκτελεστικά μέλη του Διοικητικού Συμβουλίου και το τρίτο μέλος της Επιτροπής Αποδοχών και Υποψηφιοτήτων θα είναι Μη Εκτελεστικό μέλος του Διοικητικού Συμβουλίου. Ως Πρόεδρος της Επιτροπής Αποδοχών και Υποψηφιοτήτων θα οριστεί ένα εκ των δύο ανεξάρτητο μη εκτελεστικό μέλος του Διοικητικού Συμβουλίου. Η Γενική Συνέλευση εξουσιοδότησε το Διοικητικό Συμβούλιο να ορίσει αυτά τα μέλη του που θα είναι και μέλη της Επιτροπής Αποδοχών και Υποψηφιοτήτων.

Απαρτία επί του Καταβεβλημένου μετοχικού κεφαλαίου

Απαιτούμενη απαρτία: 1/5 του καταβεβλημένου μετοχικού κεφαλαίου.

Επιτευχθείσα : ΝΑΙ

Πλειοψηφία επί του εκπροσωπούμενου κεφαλαίου

Απαιτούμενη πλειοψηφία: 50% + 1 του εκπροσωπούμενου κεφαλαίου.

Επιτευχθείσα : ΝΑΙ

Αριθμός μετοχών για τις οποίες δόθηκαν έγκυρες ψήφοι: 22.581.167

Αριθμός ψήφων υπέρ: 22.581.167

Αριθμός ψήφων κατά : 0

Αριθμός ψήφων αποχής: 0

Ποσοστό εγκύρων ψήφων επί του καταβεβλημένου μετοχικού κεφαλαίου : 84,478148%

Ποσοστό εγκύρων ψήφων επί του εκπροσωπούμενου κεφαλαίου: 100%

**Θέμα 13<sup>ο</sup> : Εκλογή Ελεγκτικής Εταιρείας Ορκωτών Ελεγκτών Λογιστών για την χρήση 1/1/2023-31/12/2023 και έγκριση της αμοιβής της.**

Η Γενική Συνέλευση αποφάσισε το διορισμό της ελεγκτικής εταιρείας «ΣΟΛ Α.Ε.» με Α.Μ. ΣΟΕΛ 125, για την διενέργεια του υποχρεωτικού ελέγχου των ετήσιων και εξαμηνιαίων Χρηματοοικονομικών Καταστάσεων για την εταιρική χρήση 2023 (01.01.2023-31.12.2023) και ειδικότερα, ως Τακτικό Ελεγκτή τον κ. Παναγιώτη Παπαδόπουλο με Α.Μ. ΣΟΕΛ 28241 και ως Αναπληρωματική Ελέγκτρια την κ. Μαριάννα Παπαδάκη με Α.Μ. ΣΟΕΛ 31631.

Εν συνεχεία, η Γενική Συνέλευση αποφάσισε η ως άνω Ελεγκτική Εταιρεία να αναλάβει και την διαδικασία έκδοσης του ετησίου φορολογικού πιστοποιητικού και της έκθεσης φορολογικής συμμόρφωσης της Εταιρείας για την εταιρική χρήση 2023.

Απαρτία επί του Καταβεβλημένου μετοχικού κεφαλαίου

Απαιτούμενη απαρτία: 1/5 του καταβεβλημένου μετοχικού κεφαλαίου.

Επιτευχθείσα : ΝΑΙ

Πλειοψηφία επί του εκπροσωπούμενου κεφαλαίου

Απαιτούμενη πλειοψηφία: 50% + 1 του εκπροσωπούμενου κεφαλαίου.

Επιτευχθείσα : ΝΑΙ

Αριθμός μετοχών για τις οποίες δόθηκαν έγκυρες ψήφοι: 22.581.167

Αριθμός ψήφων υπέρ: 22.581.167

Αριθμός ψήφων κατά : 0

Αριθμός ψήφων αποχής: 0

Ποσοστό εγκύρων ψήφων επί του καταβεβλημένου μετοχικού κεφαλαίου : 84,478148%

Ποσοστό εγκύρων ψήφων επί του εκπροσωπούμενου κεφαλαίου: 100%

**Θέμα 14<sup>ο</sup> : Χορήγηση άδειας παροχής εγγυήσεων ή άλλων ασφαλειών σε θυγατρικές εταιρίες σύμφωνα με τις διατάξεις του άρθρου 100 του Ν. 4548/2018.**

Η Γενική Συνέλευση αποφάσισε τη χορήγηση άδειας παροχής εγγυήσεων ή άλλων ασφαλειών σε θυγατρικές εταιρίες σύμφωνα με το άρθρο 100 του Ν.4548/2018.

Απαρτία επί του Καταβεβλημένου μετοχικού κεφαλαίου

Απαιτούμενη απαρτία: 1/5 του καταβεβλημένου μετοχικού κεφαλαίου.

Επιτευχθείσα : ΝΑΙ

Πλειοψηφία επί του εκπροσωπούμενου κεφαλαίου

Απαιτούμενη πλειοψηφία: 50% + 1 του εκπροσωπούμενου κεφαλαίου.

Επιτευχθείσα : ΝΑΙ

Αριθμός μετοχών για τις οποίες δόθηκαν έγκυρες ψήφοι: 22.581.167

Αριθμός ψήφων υπέρ: 22.581.167

Αριθμός ψήφων κατά : 0

Αριθμός ψήφων αποχής: 0

Ποσοστό εγκύρων ψήφων επί του καταβεβλημένου μετοχικού κεφαλαίου : 84,478148%

Ποσοστό εγκύρων ψήφων επί του εκπροσωπούμενου κεφαλαίου: 100%

From: ΕΛΤΟΝ Α.Ε.Β.Ε.  
Posted At: 01 June 2023 15:36  
Conversation: ΓΝΩΣΤΟΠΟΙΗΣΗ ΑΠΟΚΟΠΗΣ ΔΙΚΑΙΩΜΑΤΟΣ ΜΕΡΙΣΜΑΤΟΣ / ΠΛΗΡΩΜΗΣ ΜΕΡΙΣΜΑΤΟΣ  
Posted To: DOLAnnouncements2  
Subject: ΓΝΩΣΤΟΠΟΙΗΣΗ ΑΠΟΚΟΠΗΣ ΔΙΚΑΙΩΜΑΤΟΣ ΜΕΡΙΣΜΑΤΟΣ / ΠΛΗΡΩΜΗΣ ΜΕΡΙΣΜΑΤΟΣ

Αυλώνας Αττικής, 01/06/2023

**ΓΝΩΣΤΟΠΟΙΗΣΗ ΑΠΟΚΟΠΗΣ ΔΙΚΑΙΩΜΑΤΟΣ ΜΕΡΙΣΜΑΤΟΣ / ΠΛΗΡΩΜΗΣ ΜΕΡΙΣΜΑΤΟΣ ΧΡΗΣΗΣ 2022**

Η ΕΛΤΟΝ ΔΙΕΘΝΟΥΣ ΕΜΠΟΡΙΟΥ ΑΕΒΕ γνωστοποιεί στους μετόχους της σύμφωνα με το άρθρο 4.1.3.4 του Κανονισμού του Χρηματιστηρίου Αθηνών ότι η Ετήσια Τακτική Γενική Συνέλευση των μετόχων της 31ης Μαΐου 2023 ενέκρινε τη διανομή μερίσματος συνολικού ποσού **3.207.622,44** ευρώ ήτοι **0,12** ευρώ ανά μετοχή προ παρακράτησης φόρου για τη χρήση 2022. Το εν λόγω ποσό υπόκειται σε παρακράτηση φόρου 5% (ήτοι 0,006 ευρώ ανά μετοχή).

Μετά την παρακράτηση φόρου 5% (ήτοι 0,006 ευρώ ανά μετοχή) το **καθαρό ποσό** του μερίσματος είναι **0,114** ευρώ ανά μετοχή.

**Δικαιούχοι** του μερίσματος είναι οι μέτοχοι της Εταιρείας που είναι εγγεγραμμένοι στα αρχεία του Σ.Α.Τ. την **Παρασκευή 30 Ιουνίου 2023 (record date)**.

Ημερομηνία **αποκοπής του μερίσματος** χρήσης 2022 είναι η **Πέμπτη 29 Ιουνίου 2023**.

Η **καταβολή μερίσματος** χρήσης 2022 θα πραγματοποιηθεί την **Τετάρτη 5 Ιουλίου 2023** από την πληρώτρια τράπεζα

– Τράπεζα **EUROBANK ΑΕ**, με τους παρακάτω τρόπους:

1) Μέσω των Συμμετεχόντων των δικαιούχων στο Σ.Α.Τ. (Τράπεζες και Χρηματιστηριακές Εταιρείες) σύμφωνα με τα ισχύοντα στον Κανονισμό Λειτουργίας της ΕΛ.Κ.Α.Τ. και τις σχετικές αποφάσεις της.



2) Ειδικά στις περιπτώσεις πληρωμής μερίσματος σε κληρονόμους θανόντων δικαιούχων των οποίων οι τίτλοι τηρούνται στον Ειδικό Λογαριασμό της Μεριδας τους στο Σ.Α.Τ., υπό το χειρισμό της ATHEXCSD, η διαδικασία πληρωμής του μερίσματος θα διενεργείται μετά την ολοκλήρωση της νομιμοποίησης των κληρονόμων, μέσω του δικτύου καταστημάτων της Τράπεζας Eurobank ΑΕ.

Η περίοδος της πληρωμής θα διαρκέσει μέχρι τις 5/7/2024.

Μετά την 5/7/2024 η καταβολή μερίσματος χρήσης 2022 θα πραγματοποιείται μόνο από τα γραφεία της Εταιρείας, Τμήμα Εξυπηρέτησης Μετόχων (Αυλώνα, Θέση Ντράσεζα ΒΙ.ΠΑ. τηλ. 22950-29350). Μερίσματα που δε θα εισπραχθούν εντός πέντε (5) ετών παραγράφονται υπέρ του Ελληνικού Δημοσίου.

**Ομολογιακά Δάνεια Επιχειρήσεων – Οργανωμένη Αγορά (Μη Μετατρέψιμα)**

Πλήθος Εισηγμένων Ομολογιών	Ονομαστική αξία	Τιμή έκδοσης	Σημερινό επιτόκιο	Ημερ. λήξης	Διάρκεια (έτη)	Σημείωση	Τοκομερίδιο		Μον. Διασπ.	Ομόλογα Επιχειρήσεων	Δεδ. Τόκος Αποδ./Λήξη	Κατωτ Τιμή	Ανωτ Τιμή	Τιμή κλεισ. Προηγ.	Κλείσιμο-ημ/νία	Όγκος	Αξία Συναλλαγών	Τελευταία εντολή		λαχ έτους	Μεγ έτους			
							Κοινό	Προτιμησιακό										Τιμή	Αγορ./ Πώλ.			Ημερομηνία		
100,000	1,000.00	1,000.00	2.95	11/02/2027	5	---	3	---	1	SAFE BULKERS PARTICIPATIONS PLC (Μη μετατρέψιμο)	9.2597	4.3400	94.7000	94.9700	94.0000	31/05/2023	10,000	9,589.60	94.2000	A	31/06/2023	89.9269	97.0000	
320,000	1,000.00	1,000.00	3.40	21/07/2027	7	---	6	---	1	LAMDA DEVELOPMENT A.E. (Μη μετατρέψιμο)	12.6556	4.7330	92.5300	93.8000	93.6959	93.7000	31/05/2023	37,000	34,954.38	92.6154	A	31/06/2023	91.4001	95.5000
200,000	1,000.00	1,000.00	2.10	27/10/2027	7	---	6	---	1	Ο.Π.Α.Π. Α.Ε. (Μη μετατρέψιμο)	2.3333	3.7290	92.2500	93.0000	92.9707	92.7800	31/05/2023	41,000	38,213.67	92.5000	A	31/06/2023	91.4700	95.4000
200,000	1,000.00	1,000.00	1.90	23/03/2028	7	---	5	---	1	ΜΟΤΟΡ ΟΪΛ ΔΙΥΛΙΣΤΗΡΙΑ ΚΟΡΙΝΘΟΥ ΑΕ (Μη μετατρέψιμο)	3.9583	3.6780	92.0000	92.0000	92.0000	31/05/2023	1,000	923.96	91.9000	A	31/06/2023	87.5500	92.0000	
100,000	1,000.00	1,000.00	2.70	25/05/2026	5	---	5	---	1	COSTAMARE PARTICIPATIONS PLC (Μη μετατρέψιμο)	0.9000	4.1860	95.3900	95.7000	95.3900	31/05/2023	6,000	5,731.90	95.3800	A	31/06/2023	92.1400	97.0000	
300,000	1,000.00	1,000.00	2.30	20/07/2028	7	---	4	---	1	ΠΡΟΝΤΕΑ ΑΕΕΑΠ (Μη μετατρέψιμο)	8.7528	5.8520	84.8000	85.4000	84.8000	31/05/2023	74,000	63,595.71	84.8000	A	31/06/2023	82.0100	85.8000	
150,000	1,000.00	1,000.00	2.65	22/10/2026	5	---	4	---	1	CPLP SHIPPING HOLDINGS PLC (Μη μετατρέψιμο)	3.1653	4.2990	94.5000	94.5000	94.5000	31/05/2023	1,000	948.17	93.8000	A	31/06/2023	92.5500	96.0000	
250,000	1,000.00	1,000.00	2.45	16/11/2028	7	---	4	---	1	ΕΛΒΑΛΧΑΛΚΟΡ Α.Ε. (Μη μετατρέψιμο)	1.4292	5.0350	87.6000	88.1999	87.9667	88.0000	31/05/2023	49,000	43,166.02	87.6001	A	31/06/2023	85.6375	91.0000
500,000	1,000.00	1,000.00	2.75	03/07/2027	7	---	6	---	1	ΓΕΚ ΤΕΡΝΑ Α.Ε. (Μη μετατρέψιμο)	11.7639	4.7450	90.8000	92.0000	91.7500	91.6000	31/05/2023	18,000	16,714.75	91.0000	A	31/06/2023	86.8000	92.3000
300,000	1,000.00	1,000.00	2.30	14/12/2028	7	---	3	---	1	ΓΕΚ ΤΕΡΝΑ Α.Ε. (Μη μετατρέψιμο)	11.1167	5.1010	87.0000	87.0099	87.0050	85.6980	31/05/2023	2,000	1,762.33	86.3100	A	31/06/2023	82.1339	87.9999
175,000	1,000.00	1,000.00	3.40	26/07/2024	5	---	8	---	1	ΑΤΤΙCΑ Α.Ε. ΣΥΜΜΕΤΟΧΩΝ (Μη μετατρέψιμο)	12.3722	4.7250	97.5000	98.5000	97.8367	98.5580	31/05/2023	45,000	44,583.27	98.2200	A	31/06/2023	96.6179	98.9000
230,000	1,000.00	1,000.00	4.70	12/07/2029	7	---	2	---	1	LAMDA DEVELOPMENT A.E. (Μη μετατρέψιμο)	18.9306	4.5680	99.3000	99.8800	99.7038	99.6880	31/05/2023	115,000	116,836.37	99.2000	A	31/06/2023	94.9889	101.0000
100,000	1,000.00	1,000.00	4.40	26/07/2029	7	---	2	---	1	CPLP SHIPPING HOLDINGS PLC (Μη μετατρέψιμο)	16.0111	4.2490	99.9499	99.9499	99.9499	99.9600	31/05/2023	2,000	2,031.02	99.0000	A	31/06/2023	97.2369	100.8000
200,000	1,000.00	1,000.00	3.60	12/03/2026	7	---	9	---	1	ΑΕΡΟΠΟΡΙΑ ΑΙΓΑΙΟΥ Α.Ε. (Μη μετατρέψιμο)	8.5000	3.8310	97.3039	98.7999	97.9083	98.4470	31/05/2023	52,000	51,354.29	97.3628	A	31/06/2023	95.6301	98.9000
150,000	1,000.00	1,000.00	2.60	22/10/2026	7	---	8	---	1	ΤΕΡΝΑ ΕΝΕΡΓΕΙΑΚΗ Μ.Α.Ε.Χ. (Μη μετατρέψιμο)	3.1056	4.0650	94.0000	94.5000	94.4085	94.5000	31/05/2023	61,000	57,778.64	93.4102	A	31/06/2023	92.5000	95.7400
100,000	1,000.00	1,000.00	2.80	25/01/2027	5	---	3	---	1	PREMIA Α.Ε. (Μη μετατρέψιμο)	10.2667	4.9070	---	---	---	92.8060	31/05/2023	---	---	91.8000	A	31/06/2023	87.6862	95.9899
120,000	1,000.00	1,000.00	3.95	04/04/2025	7	---	11	---	1	ΓΕΚ ΤΕΡΝΑ Α.Ε. (Μη μετατρέψιμο)	6.9125	3.6710	98.8000	99.5000	99.1598	98.6100	31/05/2023	170,000	169,746.73	98.6001	A	31/06/2023	97.5523	100.0000
20,148	1,000.00	1,000.00	4.95	26/06/2023	5	---	10	---	1	B&F Α.Β.Ε.Ε. ΕΝΔΥΜΑΤΩΝ (Μη μετατρέψιμο)	22.1375	3.9670	---	---	---	100.0000	31/05/2023	---	---	98.5701	A	31/06/2023	99.0571	100.6899

**Σημειώσεις Εταιρικών Ομολόγων**

Ο Όγκος Συναλλαγών υπολογίζεται ως (Τεμάχια) \* (Ονομαστική Τιμή). Η Αξία Συναλλαγών υπολογίζεται ως (Τεμάχια) \* (Ονομαστική Τιμή) \* (Τιμή %) + (Δεδουλευμένοι Τόκοι).

Οι τιμές συναλλαγών των ομολόγων υπολογίζονται ως ποσοστό επί τοις εκατό (%) της ονομαστικής τους τιμής.

Όλα τα ομόλογα έχουν Ονομαστική Αξία εκπεφρασμένη σε Ευρώ (εκτός εάν σημειώνεται διαφορετικά).

**Ομολογιακά Δάνεια Επιχειρήσεων – Οργανωμένη Αγορά (Μη Μετατρέψιμα)**

Πλήθος Εισηγμένων Ομολογιών	Ονομαστική αξία	Τιμή έκδοσης	Σημερινό επιτόκιο	Ημερ. λήξης	Διάρκεια (έτη)	Σημείωση	Τοκομερίδιο		Μον. Διασπ.	Ομόλογα Επιχειρήσεων	Δεδ. Τόκος Αποδ./Λήξη	Κατωτ Τιμή	Ανωτ Τιμή	Τιμή κλεισ. Προηγ.	Κλείσιμο-ημ/νία	Όγκος	Αξία Συναλλαγών	Τελευταία εντολή			Μεγ έτους			
							Κοινό	Προτιμησιακό										Τιμή	Αγορ./ Πώλ.	Ημερομηνία		λαχ		
120,000	1,000.00	1,000.00	2.65	06/12/2028	7	---	3	---	1	ΝΟΒΑΛ ΠΡΟΠΕΡΤΥ ΑΕΕΑΠ (Μη μετατρέψιμο)	---	5.2240	87.9500	88.6000	87.9500	87.9900	31/05/2023	52,000	45,793.00	87.4000	A	31/06/2023	84.3700	90.8700

**Σημειώσεις Εταιρικών Ομολόγων**

Ο Όγκος Συναλλαγών υπολογίζεται ως (Τεμάχια) \* (Ονομαστική Τιμή). Η Αξία Συναλλαγών υπολογίζεται ως (Τεμάχια) \* (Ονομαστική Τιμή) \* (Τιμή %) + (Δεδουλευμένοι Τόκοι).

Οι τιμές συναλλαγών των ομολόγων υπολογίζονται ως ποσοστό επί τοις εκατό (%) της ονομαστικής τους τιμής.

Όλα τα ομόλογα έχουν Ονομαστική Αξία εκπεφρασμένη σε Ευρώ (εκτός εάν σημειώνεται διαφορετικά).

**Ομόλογα Ελληνικού Δημοσίου**

Πλήθος Εισηγμ. Ομολογιών	Ονομ. αξία	Σημερινό επιτόκιο	Υπολογισμός Δεδουλευμένων	Ημερ/νία Λήξης [1]	Διάρκεια (έτη)	Σημείωση	Ημερομηνία Πληρ.	Αξία τρέχοντος	Μον. Διασπ.	Ομόλογα Ελληνικού Δημοσίου	Κατωτ Τιμή	Ανωτ Τιμή	Τιμή κλεισ.	Προηγ. Κλείσιμο-ημ/νία	Όγκος	Αξία Συναλλαγών	Τελευταία εντολή Αγορ./ Πώλ. Ημερομηνία	
4,500,000	1,000.00	1.88	Πργμ/Πργμ	04/02/2035	15	---	04/02	1.88	1	ΟΕΔ-ΣΤΘ-040235-15X-1,875-1,000	---	---	---	---	---	---	---	
2,500,000	1,000.00	3.45	Πργμ/Πργμ	02/04/2024	5	---	02/04	3.45	1	ΟΕΔ-ΣΤΘ-020424-05X-3,450-1,000	---	---	---	---	---	---	---	
6,000,000	1,000.00	0.75	Πργμ/Πργμ	18/06/2031	10	---	18/06	0.75	1	ΟΕΔ-ΣΤΘ-180631-10X-0,750-1,000	---	---	---	---	---	---	---	
2,500,000	1,000.00	3.88	Πργμ/Πργμ	15/06/2028	5	---	15/06	3.88	1	ΟΕΔ-ΣΤΘ-150628-05X-3,875-1,000	---	---	---	---	---	---	---	
5,962,747,327	1.00	3.75	Πργμ/Πργμ	30/01/2028	10	---	/02 - 01/02 - 31/	3.75	1	ΟΕΔ-ΣΤΘ-300128-10X-3,750-1,00	---	---	---	85.4610	13/07/2018	---	1.0000	A 28/11/2018
7,067,309,386	1.00	3.90	Πργμ/Πργμ	30/01/2033	15	---	/02 - 01/02 - 31/	3.90	1	ΟΕΔ-ΣΤΘ-300133-15X-3,900-1,00	---	---	---	78.6730	13/07/2018	---	1.0000	A 28/11/2018
5,622,848,349	1.00	4.00	Πργμ/Πργμ	30/01/2037	19	---	/02 - 01/02 - 31/	4.00	1	ΟΕΔ-ΣΤΘ-300137-19X-4,000-1,00	---	---	---	77.0370	13/07/2018	---	1.0000	A 28/11/2018
5,276,770,669	1.00	4.20	Πργμ/Πργμ	30/01/2042	24	---	/02 - 01/02 - 31/	4.20	1	ΟΕΔ-ΣΤΘ-300142-24X-4,200-1,00	---	---	---	77.7640	13/07/2018	---	1.0000	A 28/11/2018
48,794,718	1.00	4.30	Πργμ/Πργμ	24/02/2024	12	---	24/02	4.30	1	ΟΕΔ-ΣΤΘ-240224-12X-2,000-1,00	---	---	---	10.0000	22/06/2015	---	---	---
40,248,141	1.00	4.30	Πργμ/Πργμ	24/02/2025	13	---	24/02	4.30	1	ΟΕΔ-ΣΤΘ-240225-13X-2,000-1,00	---	---	---	10.0000	22/06/2015	---	---	---
59,586,043	1.00	4.30	Πργμ/Πργμ	24/02/2026	14	---	24/02	4.30	1	ΟΕΔ-ΣΤΘ-240226-14X-2,000-1,00	---	---	---	10.0000	22/06/2015	---	---	---
41,118,344	1.00	4.30	Πργμ/Πργμ	24/02/2027	15	---	24/02	4.30	1	ΟΕΔ-ΣΤΘ-240227-15X-2,000-1,00	---	---	---	10.0000	22/06/2015	---	---	---
45,137,734	1.00	4.30	Πργμ/Πργμ	24/02/2028	16	---	24/02	4.30	1	ΟΕΔ-ΣΤΘ-240228-16X-2,000-1,00	---	---	---	10.0000	22/06/2015	---	---	---
61,768,888	1.00	4.30	Πργμ/Πργμ	24/02/2029	17	---	24/02	4.30	1	ΟΕΔ-ΣΤΘ-240229-17X-2,000-1,00	---	---	---	10.0000	22/06/2015	---	---	---
54,567,744	1.00	4.30	Πργμ/Πργμ	24/02/2030	18	---	24/02	4.30	1	ΟΕΔ-ΣΤΘ-240230-18X-2,000-1,00	---	---	---	10.0000	22/06/2015	---	---	---
37,541,515	1.00	4.30	Πργμ/Πργμ	24/02/2031	19	---	24/02	4.30	1	ΟΕΔ-ΣΤΘ-240231-19X-2,000-1,00	---	---	---	10.0000	22/06/2015	---	---	---
37,558,317	1.00	4.30	Πργμ/Πργμ	24/02/2032	20	---	24/02	4.30	1	ΟΕΔ-ΣΤΘ-240232-20X-2,000-1,00	---	---	---	10.0000	22/06/2015	---	---	---
37,473,732	1.00	4.30	Πργμ/Πργμ	24/02/2033	21	---	24/02	4.30	1	ΟΕΔ-ΣΤΘ-240233-21X-2,000-1,00	---	---	---	10.0000	22/06/2015	---	---	---
33,888,293	1.00	4.30	Πργμ/Πργμ	24/02/2034	22	---	24/02	4.30	1	ΟΕΔ-ΣΤΘ-240234-22X-2,000-1,00	---	---	---	10.0000	22/06/2015	---	---	---
35,177,800	1.00	4.30	Πργμ/Πργμ	24/02/2035	23	---	24/02	4.30	1	ΟΕΔ-ΣΤΘ-240235-23X-2,000-1,00	---	---	---	10.0000	22/06/2015	---	---	---
35,547,268	1.00	4.30	Πργμ/Πργμ	24/02/2036	24	---	24/02	4.30	1	ΟΕΔ-ΣΤΘ-240236-24X-2,000-1,00	---	---	---	10.0000	22/06/2015	---	---	---
40,246,306	1.00	4.30	Πργμ/Πργμ	24/02/2037	25	---	24/02	4.30	1	ΟΕΔ-ΣΤΘ-240237-25X-2,000-1,00	---	---	---	10.0000	22/06/2015	---	---	---
37,643,952	1.00	4.30	Πργμ/Πργμ	24/02/2038	26	---	24/02	4.30	1	ΟΕΔ-ΣΤΘ-240238-26X-2,000-1,00	---	---	---	10.0000	22/06/2015	---	---	---
36,977,100	1.00	4.30	Πργμ/Πργμ	24/02/2039	27	---	24/02	4.30	1	ΟΕΔ-ΣΤΘ-240239-27X-2,000-1,00	---	---	---	10.0000	22/06/2015	---	---	---
41,615,000	1.00	4.30	Πργμ/Πργμ	24/02/2040	28	---	24/02	4.30	1	ΟΕΔ-ΣΤΘ-240240-28X-2,000-1,00	---	---	---	10.0000	22/06/2015	---	---	---
42,227,208	1.00	4.30	Πργμ/Πργμ	24/02/2041	29	---	24/02	4.30	1	ΟΕΔ-ΣΤΘ-240241-29X-2,000-1,00	---	---	---	10.0000	22/06/2015	---	---	---
68,288,487	1.00	4.30	Πργμ/Πργμ	24/02/2042	30	---	24/02	4.30	1	ΟΕΔ-ΣΤΘ-240242-30X-2,000-1,00	---	---	---	10.0000	22/06/2015	---	---	---
4,000,000	1,000.00	3.88	Πργμ/Πργμ	12/03/2029	10	---	12/03	3.88	1	ΟΕΔ-ΣΤΘ-120329-10X-3,875-1,000	---	---	---	---	---	100.0000	A 15/10/2019	
4,500,000	1,000.00	0.00	Πργμ/Πργμ	12/02/2026	5	---	12/02	0.00	1	ΟΕΔ-ΣΤΘ-120226-05X-0,000-1,000	---	---	---	---	---	---	---	
3,000,000	1,000.00	3.38	Πργμ/Πργμ	15/02/2025	7	---	15/02	3.38	1	ΟΕΔ-ΣΤΘ-150225-07X-3,375-1,000	---	---	---	---	---	---	---	
964,000	1,000.00	3.25	Πργμ/Πργμ	20/03/2025	6	---	20/03	3.25	1	ΟΕΔ-ΣΤΘ-200325-06X-3,250-1,000	---	---	---	---	---	---	---	
2,100,000	1,000.00	3.55	Πργμ/Πργμ	20/03/2026	7	---	20/03	3.55	1	ΟΕΔ-ΣΤΘ-200326-07X-3,550-1,000	---	---	---	---	---	---	---	
40,000	1,000.00	2.18	FLR Πργμ/360	16/09/2023	1	---	16/03 - 16/09	---	1	ΟΕΔ-ΚΥΜ-160923-01X-2,178-1,000	---	---	---	---	---	---	---	
5,500,000	1,000.00	1.50	Πργμ/Πργμ	18/06/2030	10	---	18/06	1.50	1	ΟΕΔ-ΣΤΘ-180630-10X-1,500-1,000	---	---	---	---	---	---	---	

**Σημειώσεις Ομολόγων Ελλ. Δημοσίου**

Ο Όγκος Συναλλαγών υπολογίζεται ως (Τεμάχια) \* (Ονομαστική Τιμή). Η Αξία Συναλλαγών υπολογίζεται ως (Τεμάχια) \* (Ονομαστική Τιμή) \* (Τιμή %) + (Δεδουλευμένοι Τόκοι)

Η Αξία του τρέχοντος τοκομεριδίου για τις εκδόσεις Ονομαστικής Αξίας 0,01 ευρώ, αναφέρεται σε Ονομαστική Αξία 100 ευρώ.

FLR (= Floating Interest Rate) Ομόλογο Μεταβλητού Επιτοκίου.

[1] - Η Ημερομηνία Λήξης της τοκοφόρου περιόδου και η Ημερομηνία Πληρωμής του τοκομεριδίου.

**Ομόλογα Ελληνικού Δημοσίου**

Πλήθος Εισηγμ. Ομολογιών	Ονομ. αξία	Σημερινό επιτόκιο	Υπολογισμός Δεδουλευμένων	Ημερ/νία Λήξης [1]	Διάρκεια (έτη)	Σημείωση	Ημερομηνία Πληρ.	Αξία τρέχοντος	Μον. Διαπρ.	Ομόλογα Ελληνικού Δημοσίου	Κατωτ Τιμή	Ανωτ Τιμή	Τιμή κλεισ.	Προηγ. Κλείσιμο-ημ/νία	Όγκος	Αξία Συναλλαγών	Τελευταία εντολή Αγορ./ Πώλ. Ημερομηνία
5,364,250	1,000.00	3.25	Πργμ/Πργμ	20/03/2050	30	---	20/03	3.25	1	ΟΕΔ-ΣΤΘ-200350-30Χ-3,250-1,000	---	---	---	---	---	---	---
3,924,361	1,000.00	2.00	Πργμ/Πργμ	22/04/2027	7	---	22/04	2.00	1	ΟΕΔ-ΣΤΘ-220427-07Χ-2,000-1,000	---	---	---	---	---	---	99.9000 A 22/04/2020
2,500,000	1,000.00	1.88	Πργμ/Πργμ	23/07/2026	7	---	23/07	1.88	1	ΟΕΔ-ΣΤΘ-230726-07Χ-1,875-1,000	---	---	---	---	---	---	---
4,050,000	1,000.00	4.25	Πργμ/Πργμ	15/06/2033	10	---	15/06	4.25	1	ΟΕΔ-ΣΤΘ-150633-10Χ-4,250-1,000	---	---	---	---	---	---	---
3,500,000	1,000.00	1.88	Πργμ/Πργμ	24/01/2052	30	---	24/01	1.88	1	ΟΕΔ-ΣΤΘ-240152-30Χ-1,875-1,000	---	---	---	---	---	---	---
3,700,000	1,000.00	1.75	Πργμ/Πργμ	18/06/2032	10	---	18/06	1.75	1	ΟΕΔ-ΣΤΘ-180632-10Χ-1,750-1,000	---	---	---	---	---	---	---
2,200,000	1,000.00	1.13	FLR Πργμ/360	15/12/2027	5	---	- 15/12 - 15/03 -	---	1	ΟΕΔ-ΚΥΜ-151227-05Χ-1,130-1,000	---	---	---	---	---	---	102.1600 A 30/12/2022

**Σημειώσεις Ομολόγων Ελλ. Δημοσίου**

Ο Όγκος Συναλλαγών υπολογίζεται ως (Τεμάχια) \* (Ονομαστική Τιμή). Η Αξία Συναλλαγών υπολογίζεται ως (Τεμάχια) \* (Ονομαστική Τιμή) \* (Τιμή %) + (Δεδουλευμένοι Τόκοι)

Η Αξία του τρέχοντος τοκομεριδίου για τις εκδόσεις Ονομαστικής Αξίας 0,01 ευρώ, αναφέρεται σε Ονομαστική Αξία 100 ευρώ.

FLR (= Floating Interest Rate) Ομόλογο Μεταβλητού Επιτοκίου.

[1] - Η Ημερομηνία Λήξης της τοκοφόρου περιόδου και η Ημερομηνία Πληρωμής του τοκομεριδίου.

**Έντοκα Γραμμάτια & Zero Coupon Ομόλογα Ελληνικού Δημοσίου**

Ημερ/νία	Διάρκειας 13 εβδομάδων									Διάρκειας 26 εβδομάδων									Διάρκειας 52 εβδομάδων								
	Ημερ/νία Λήξης	Αρχικό Επιτόκιο	Πλήθος Εισηγμένων	Ονομική αξία	Τιμή έκδοσης	Τελευταία Τιμή	Συναλλαγή Ημερομηνία	Όγκος Συναλλαγών	Σημ.	Ημερ/νία Λήξης	Αρχικό Επιτόκιο	Πλήθος Εισηγμένων	Ονομική αξία	Τιμή έκδοσης	Τελευταία Τιμή	Συναλλαγή Ημερομηνία	Όγκος Συναλλαγών	Σημ.	Ημερ/νία Λήξης	Αρχικό Επιτόκιο	Πλήθος Εισηγμένων	Ονομική αξία	Τιμή έκδοσης	Τελευταία Τιμή	Συναλλαγή Ημερομηνία	Όγκος Συναλλαγών	Σημ.
10/06/2022	---	---	---	---	---	---	---	---	---	---	---	---	---	---	---	---	---	---	09/06/2023	0.83	1,600,000	1,000.00	991.68	---	---	---	---
09/09/2022	---	---	---	---	---	---	---	---	---	---	---	---	---	---	---	---	---	---	08/09/2023	1.97	1,000,000	1,000.00	980.47	---	---	---	---
09/12/2022	---	---	---	---	---	---	---	---	---	---	---	---	---	---	---	---	---	---	08/12/2023	2.73	600,000	1,000.00	973.10	---	---	---	---
10/03/2023	---	---	---	---	---	---	---	---	---	---	---	---	---	---	---	---	---	---	08/03/2024	3.75	1,000,000	1,000.00	963.46	---	---	---	---

Ημερήσιο Δελτίο Τιμών

Έτος: 144 Αύξων Αριθμός Συνεδρίασης: 102

Ενότητα 5: Ομόλογα Ελληνικού Δημοσίου Διαπραγματεύσιμα με τη Μέθοδο Εκφώνησης - Αντιφώνησης

Πέμπτη, 1 Ιουνίου, 2023

Ομόλογα σε Κυκλοφορία	Νόμισμα / Ελάχιστη διαπραγ.	Ημερομηνία Πληρ.	Αξία τρέχοντος τοκομεριδίου	Σημείωση	Τοκομερίδιο	Μονάδα διαπίσης	Ημερ/νία Έκδοσης	Διάρκεια (έτη)	Σημερινό επιτόκιο	Υ.Δ.Τ σε ημέρες	Ομόλογα	Τελευταία τιμή προηγ.	Τελευ. Τιμή	Εκφ. τοις μετρητοίς (€) Αγορ. / Πώλ	μετρητοίς (€) Ημερομηνία	Συναλλαγές σε τμχ	Ελάχιστο ζωής	Μέγιστο ζωής	
<b>Νομικών Προσώπων και Εταιρειών σε Συνάλλαγμα και Ευρο</b>																			
0	GBP / 10	01/12	0.25	---	66	1	01/12/1928	100	2.5	360	Ε.Κ.Τ.Ε.	---	---	---	---	---	---	---	
103,746	GBP / 10	01/12	0.25	---	64	1	01/12/1930	98	2.5	360	Ε.Κ.Τ.Ε. σειρά	2.27	05/02/1996	2.27	Π	05/02/1996	---	2.27	2.27

Σημειώσεις Ομολόγων Ελλ. Δημοσίου

Υ.Δ.Τ: Υπολογισμός Δεδουλευμένων Τόκων.

FLR (= Floating Interest Rate) Ομόλογο Μεταβλητού Επιτοκίου.

Η ελάχιστη διαπραγματεύσιμη Ονομαστική Αξία για όλους τους Άυλους Τίτλους του Δημοσίου είναι τα 100 Ευρώ. (μφρ-0)

**Πίνακας Μελών Χρηματιστηρίου Αθηνών και Μελών ΕΤ.ΕΚ.**

Επωνυμία	Διεύθυνση	Τηλέφωνο	Φαξ	Αγορά Μετοχών			Αγορά Παραγώγων		Μέλη ΕΤ.ΕΚ.	
				Μέλος Αγοράς	Μέλος εξ Αποστάσεως	Ειδικός Διαπρήτης	Διαπρήτης	Ειδικός Διαπρήτης	Γενικό Εκκαθ/στικό	Άμεσο Εκκαθ/στικό
AEONIC SECURITIES C.I.F. P.L.C.	ΛΑΪΟΥ 6, ΓΡ. 301B, ANNA COURT ,	35725337600		a						
ARGUS STOCKBROKERS LTD	25 ΛΕΩΦΟΡΟΣ ΔΗΜΟΣΘΕΝΗ ΣΕΒΕΡΗ 25 ,	0035722717000		a	a		a			
ATLANTIC SECURITIES LTD	ΠΡΟΔΡΟΜΟΥ 37 37,	0035722445400		a	a					
ΑΧΟΝ ΧΡΗΜΑΤΙΣΤΗΡΙΑΚΗ Α.Ε.Π.Ε.Υ.	ΣΤΑΔΙΟΥ 48 48, ΑΘΗΝΑ	2103363800		a			a			
ΒΕΤΑ ΧΡΗΜΑΤΙΣΤΗΡΙΑΚΗ Α.Ε.Π.Ε.Υ.	Λ.ΑΛΕΞΑΝΔΡΑΣ 29 29 , ΑΘΗΝΑ	2106478930		a		a	a			a
BNP PARIBAS S.A.	ΛΑΜΨΑΚΟΥ 2 , ΑΘΗΝΑ	2107468525							a	
BOFA SECURITIES EUROPE SA	112 AVENUE KL?BER 75116 ,	+33 153655555		a	a					
CAPITAL AXEPIEY	ΜΗΤΡΟΠΟΛΕΩΣ 58 58, ΑΘΗΝΑ	2103369700		a			a			
CITIGROUP GLOBAL MARKETS EUROPE AG	REUTERWEG 16 16,	+49 691366-0		a	a					
CITIGROUP GLOBAL MARKETS LIMITED	33 CANADA SQUARE -CANARY WHARF 1,	+44 02079864000		a						
CREDIT SUISSE BANK (EUROPE), S.A.	CALLE AYALA 42, 3A PLANTA-B MADRID ,	+34917916000		a	a					
CREDIT SUISSE SECURITIES (EUROPE) LIMITED	ONE CABOT SQUARE 1 , LONDON	+44 2078888888		a						
DEUTSCHE BANK AG	GREAT WINCHESTER STREET 1 , LONDON	+44 20 754 54209	00441133361437		a					
EUROBANK EQUITIES ΜΟΝΟΠΡΟΣΩΠΗ Α.Ε.Π.Ε.Υ.	ΦΙΛΕΛΛΗΝΩΝ 10 & ΞΕΝΟΦΩΝΤΟΣ 13 , ΑΘΗΝΑ	2103720425		a		a	a			a
EUROCORP Α.Ε.Π.Ε.Υ.	ΠΛ.ΦΙΛΙΚΗΣ ΕΤΑΙΡΕΙΑΣ 14 14, ΑΘΗΝΑ	2107263600		a			a			a
EUROTRUST ΧΡΗΜΑΤΙΣΤΗΡΙΑΚΗ Α.Ε.Π.Ε.Υ.	ΣΕΒΑΣΤΟΥΠΟΛΕΩΣ 113 113, ΑΘΗΝΑ	2103363100		a						
EUROXX ΧΡΗΜΑΤΙΣΤΗΡΙΑΚΗ Α.Ε.Π.Ε.Υ.	ΠΑΛΑΙΟΛΟΓΟΥ 7, ΧΑΛΑΝΔΡΙ	(210)-6879400	(210)-6879401	a		a	a			a
ΠΑΛΑΙΟΛΟΓΟΥ 7, ΧΑΛΑΝΔΡΙ		+30 2106879400	210-6879401							
FREEDOM FINANCE EUROPE LTD	ΧΡΗΣΤΑΚΗ ΚΡΑΝΟΥ 20 ,	035725257786			a					
GLOBAL CAPITAL SECURITIES & FINANCIAL SERVICES LTD	Λ.ΑΡΧΙΕΠΙΣΚΟΠΟΥ ΜΑΚΑΡΙΟΥ Γ50 50,	0035722710710		a	a					
GREENPOST TRADING EUROPE LTD	KIMONOS 3, ACROPOLIS MANSIONS, 2ND FLOOR, FLAT/OFFICE 202 ,	035722521389			a					
HSBC CONTINENTAL EUROPE	Λ.ΜΕΣΣΟΓΕΙΩΝ 109-111 109-111,	2106960000							a	
INDEX ΧΡΗΜΑΤΙΣΤΗΡΙΑΚΗ Α.Ε.Π.Ε.Υ.	ΔΡΑΓΑΤΣΑΝΙΟΥ 6 6, ΑΘΗΝΑ	2103213920		a						
LAIKI FINANCIAL SERVICES LTD	ΛΕΩΦ. ΒΥΡΩΝΟΣ 26, ΛΕΥΚΩΣΙΑ ΚΥΠΡΟΥ	357 22367367	357 22718567		a					
MEGA EQUITY SECURITIES & FINANCIAL SERVICES PUBLIC LTD	ΛΕΩΦ.ΓΡΙΒΑ ΔΙΓΕΝΗ 42-44 42-44,	0035722711711		a	a		a			
MERIT ΧΡΗΜΑΤΙΣΤΗΡΙΑΚΗ Α.Ε.Π.Ε.Υ.	ΣΟΦΟΚΛΕΟΥΣ 5 5, ΑΘΗΝΑ	2103671880		a		a	a			a
MERRILL LYNCH INTERNATIONAL	2 KING EDWARD STREET 2 , LONDON	+44 20276281000		a						
NUNTIUS ΧΡΗΜΑΤΙΣΤΗΡΙΑΚΗ Α.Ε.Π.Ε.Υ.	ΔΡΑΓΑΤΣΑΝΙΟΥ 6 6, ΑΘΗΝΑ	2103350599		a						
ONE PLUS CAPITAL LIMITED	75 PRODROMOU AVENUE NICOSIA 1307 ,	35722873760		a	a					
PROCHOICE CHRIMATISTIRIAKI LTD	ΛΕΩΦ.ΣΠΥΡΟΥ ΚΥΠΡΙΑΝΟΥ 57, ΑΚΙΝΗΤΑ Φ 57,	035724661192		a	a					
SHARELINK SECURITIES & FINANCIAL SERVICES LTD	HOUSE-ΘΕΟΤΟΚΗ 6 ΜΕΓΑΡΟ ΕΛΛΗΝΑ 6 ,	+357 22554200		a			a			
SOCIETE GENERALE S.A.	17 COURS VALMY, CEDEX ,	+157290504		a	a		a			



**Πίνακας Μελών Χρηματιστηρίου Αθηνών και Μελών ΕΤ.ΕΚ.**

Επωνυμία			Αγορά Μετοχών			Αγορά Παραγώγων		Μέλη ΕΤ.ΕΚ.	
Διεύθυνση	Τηλέφωνο	Φαξ	Μέλος Αγοράς	Μέλος εξ Αποστάσεως	Ειδικός Διαπρήτης	Διαπρήτης	Ειδικός Διαπρήτης	Γενικό Εκκαθιστικό	Άμεσο Εκκαθιστικό
<b>SOLIDUS SECURITIES Α.Ε.Π.Ε.Υ.</b>			a			a			a
ΛΟΥΙΖΗΣ ΡΙΑΝΚΟΥΡ 64 64, ΑΘΗΝΑ	2106900600								
<b>THE CYPRUS INVESTMENT &amp; SECURITIES CORPORATION LTD</b>			a	a					
ΑΓΙΟΥ ΠΡΟΚΟΠΙΟΥ & ΠΟΣΕΙΔΩΝΟΣ 1 154,	0035722121700								
<b>UBS EUROPE SE</b>			a	a					
OPERNTURM, BOCKENHEIMER LANDSTRASSE 2-4 ,	496921790								
<b>UBS LIMITED</b>				a					
FINSBURY AVENUE 1 , LONDON	+44 2075687135								
<b>Α. ΣΑΡΡΗΣ ΧΡΗΜΑΤΙΣΤΗΡΙΑΚΗ Α.Ε.Π.Ε.Υ</b>			a						
ΔΡΑΓΑΤΣΑΝΙΟΥ 6 6, ΑΘΗΝΑ	2103367700								
<b>ΑΛΦΑ FINANCE ΜΟΝΟΠΡΟΣΩΠΗ ΑΕΠΕΥ</b>			a		a	a	a		a
ΠΑΝΕΠΙΣΤΗΜΙΟΥ 45 5, ΑΘΗΝΑ	2103677400								
<b>ΑΛΦΑ ΤΡΑΠΕΖΑ ΑΝΩΝΥΜΗ ΕΤΑΙΡΙΑ</b>								a	
ΣΤΑΔΙΟΥ 40 , ΑΘΗΝΑ	2103260000								
<b>Γ. Α. ΠΕΡΒΑΝΑΣ ΧΡΗΜΑΤΙΣΤΗΡΙΑΚΗ Α.Ε.Π.Ε.Υ</b>			a						
ΣΟΦΟΚΛΕΟΥΣ 7-9 7-9, ΑΘΗΝΑ	2103727200								
<b>ΕΘΝΙΚΗ ΤΡΑΠΕΖΑ ΤΗΣ ΕΛΛΑΔΟΣ Α.Ε.</b>			a			a		a	
ΑΚΑΔΗΜΙΑΣ 68, ΑΘΗΝΑ	(210)-3328817	(210)-3328678							
ΑΙΟΛΟΥ 86, ΑΘΗΝΑ	(210)-3341000	(210)-3228187							
<b>ΕΘΝΙΚΗ ΧΡΗΜΑΤΙΣΤΗΡΙΑΚΗ ΜΟΝΟΠΡΟΣΩΠΗ ΑΕΠΕΥ</b>			a		a	a	a		
ΛΕΩΦΟΡΟΣ ΑΘΗΝΩΝ 128-132 & ΙΦΙΓΕΝΙΑΣ 66, ΑΘΗΝΑ	2103328784								
<b>ΕΛΛΗΝΙΚΗ ΤΡΑΠΕΖΑ (ΕΠΕΝΔΥΣΕΙΣ) ΛΤΔ</b>				a					
ΛΕΩΦ.ΚΥΡΙΑΚΟΥ ΜΑΤΣΗ 31 - ΤΘ 24747 , ΛΕΥΚΩΣΙΑ ΚΥΠΡΟΥ	+357 22500100	357 22500110							
<b>ΕΛΛΗΝΟΑΜΕΡΙΚΑΝΙΚΗ ΧΡΗΜΑΤΙΣΤΗΡΙΑΚΗ ΑΕΠΕΥ</b>			a		a	a			a
ΑΝΔΡΕΑ ΠΑΠΑΝΔΡΕΟΥ 27 27, ΜΑΡΟΥΣΙ	2103311100								
<b>Ι. Χ. ΜΑΥΡΙΚΗΣ ΧΡΗΜΑΤΙΣΤΗΡΙΑΚΗ Α.Ε.Π.Ε.Υ</b>			a						
ΣΟΦΟΚΛΕΟΥΣ 5 5, ΑΘΗΝΑ	2103216730								
<b>ΚΑΠΠΑ ΧΡΗΜΑΤΙΣΤΗΡΙΑΚΗ Α.Ε.Π.Ε.Υ.</b>			a			a			
ΒΑΛΛΑΩΡΙΤΟΥ 15 15, ΑΘΗΝΑ	2103678600								
<b>ΚΑΡΑΜΑΝΩΦ ΧΡΗΜΑΤΙΣΤΗΡΙΑΚΗ Α.Ε.Π.Ε.Υ.</b>			a						
ΠΛ.ΑΓ.ΘΕΟΔΩΡΩΝ 2 2, ΑΘΗΝΑ	2103212947								
<b>ΚΥΚΛΟΣ ΧΡΗΜΑΤΙΣΤΗΡΙΑΚΗ Α.Ε.Π.Ε.Υ.</b>			a			a			
ΧΑΡΙΑΛΟΥ ΤΡΙΚΟΥΠΗ 6-8-10 39, ΑΘΗΝΑ	2103364300								
<b>ΛΕΩΝ ΔΕΠΟΛΑΣ ΧΡΗΜΑΤΙΣΤΗΡΙΑΚΗ Α.Ε.Π.Ε.Υ.</b>			a		a	a			
ΧΡΗΣΤΟΥ ΛΑΔΑ 1 1, ΑΘΗΝΑ	2103213276 -28								
<b>Ν. ΧΡΥΣΟΧΟΙΔΗΣ ΧΡΗΜΑΤΙΣΤΗΡΙΑΚΗ Α.Ε.Π.Ε.Υ</b>			a			a			a
ΣΟΦΟΚΛΕΟΥΣ 7-9 7-9, ΑΘΗΝΑ	2103213913								
<b>ΠΑΓΚΡΗΤΙΑ ΤΡΑΠΕΖΑ ΑΝΩΝΥΜΗ ΕΤΑΙΡΕΙΑ</b>								a	
ΙΚΑΡΟΥ 5 ,	2810 338800								
<b>ΠΑΝΤΕΛΑΚΗΣ ΧΡΗΜΑΤΙΣΤΗΡΙΑΚΗ Α.Ε.Π.Ε.Υ</b>			a	a		a	a		
ΕΘΝΙΚΗΣ ΑΝΤΙΣΤΑΣΕΩΣ 57, ΚΤΙΡΙΟ Β 57, ΧΑΛΑΝΔΡΙ	2106965000								
<b>ΠΕΙΡΑΙΩΣ ΜΟΝΟΠΡΟΣΩΠΗ Α.Ε.Π.Ε.Υ.</b>			a		a	a	a		a
ΣΤΑΔΙΟΥ 10 10, ΑΘΗΝΑ	2103354100								
<b>ΠΗΓΑΣΟΣ ΧΡΗΜΑΤΙΣΤΗΡΙΑΚΗ Α.Ε.Π.Ε.Υ.</b>			a			a			
ΒΑΛΛΑΩΡΙΤΟΥ 17 & ΑΜΕΡΙΚΗΣ 17 , ΑΘΗΝΑ	2103670700								
<b>ΣΤ. ΕΜ. ΛΑΥΡΕΝΤΑΚΗΣ ΧΡΗΜΑΤΙΣΤΗΡΙΑΚΗ Α.Ε.Π.Ε.Υ.</b>			a			a			
ΣΟΦΟΚΛΕΟΥΣ 7-9 7-9, ΑΘΗΝΑ	2103213336								
<b>ΤΡΑΠΕΖΑ EUROBANK ΑΕ</b>								a	
ΟΘΩΝΟΣ 8 , ΑΘΗΝΑ	2103337000								
<b>ΤΡΑΠΕΖΑ ΟΡΤΙΜΑ BANK Α.Ε.</b>			a	a		a	a	a	
ΑΙΓΙΑΛΕΙΑΣ 32 & ΠΑΡΑΔΕΙΣΟΥ 32 , ΜΑΡΟΥΣΙ	2108173663								
<b>ΤΡΑΠΕΖΑ ΠΕΙΡΑΙΩΣ ΑΝΩΝΥΜΟΣ ΕΤΑΙΡΕΙΑ</b>			a			a		a	
ΑΜΕΡΙΚΗΣ 4 , ΑΘΗΝΑ	2103335000								

**Πίνακας Μετοχών Υπό Ειδική Διαπραγμάτευση**

Χρεόγραφο	Κατηγορία Διαπραγμάτευσης
Ειδικός Διαπραγματευτής	Έναρξη Ειδικής Διαπραγμάτευσης
<b>MLS ΠΛΗΡΟΦΟΡΙΚΗ (ΚΟ)</b>	<b>Κατάσταση σε Αναστολή</b>
ΠΕΙΡΑΙΩΣ ΜΟΝΟΠΡΟΣΩΠΗ Α.Ε.Π.Ε.Υ.	01/08/2019
<b>ALPHA ETF FTSE Athex Large Cap</b>	<b>Διαπραγματεύσιμα Αμοιβαία Κεφάλαια (Δ.Α.Κ.)</b>
ΑΛΦΑ FINANCE ΜΟΝΟΠΡΟΣΩΠΗ ΑΕΠΕΥ	02/01/1900
ΕΘΝΙΚΗ ΧΡΗΜΑΤΙΣΤΗΡΙΑΚΗ ΜΟΝΟΠΡΟΣΩΠΗ ΑΕΠΕΥ	02/01/1900
<b>ALPHA TRUST (ΚΟ)</b>	<b>Κύρια Αγορά</b>
EUROBANK EQUITIES ΜΟΝΟΠΡΟΣΩΠΗ Α.Ε.Π.Ε.Υ.	06/02/2023
ΛΕΩΝ ΔΕΠΟΛΑΣ ΧΡΗΜΑΤΙΣΤΗΡΙΑΚΗ Α.Ε.Π.Ε.Υ.	04/01/2021
<b>ALPHA ΥΠΗΡΕΣΙΩΝ ΣΥΜΜ (ΚΟ)</b>	<b>Κύρια Αγορά</b>
EUROBANK EQUITIES ΜΟΝΟΠΡΟΣΩΠΗ Α.Ε.Π.Ε.Υ.	22/10/2006
MERIT ΧΡΗΜΑΤΙΣΤΗΡΙΑΚΗ Α.Ε.Π.Ε.Υ.	03/09/2012
ΑΛΦΑ FINANCE ΜΟΝΟΠΡΟΣΩΠΗ ΑΕΠΕΥ	29/02/2016
ΕΘΝΙΚΗ ΧΡΗΜΑΤΙΣΤΗΡΙΑΚΗ ΜΟΝΟΠΡΟΣΩΠΗ ΑΕΠΕΥ	02/01/1900
ΕΛΛΗΝΟΑΜΕΡΙΚΑΝΙΚΗ ΧΡΗΜΑΤΙΣΤΗΡΙΑΚΗ ΑΕΠΕΥ	25/07/2014
ΛΕΩΝ ΔΕΠΟΛΑΣ ΧΡΗΜΑΤΙΣΤΗΡΙΑΚΗ Α.Ε.Π.Ε.Υ.	04/01/2016
ΠΕΙΡΑΙΩΣ ΜΟΝΟΠΡΟΣΩΠΗ Α.Ε.Π.Ε.Υ.	28/05/2009
<b>ΑΤΤΙΣΑ BANK Α.Τ.Ε. (ΚΟ)</b>	<b>Κύρια Αγορά</b>
EUROXX ΧΡΗΜΑΤΙΣΤΗΡΙΑΚΗ Α.Ε.Π.Ε.Υ.	22/01/2016
ΠΕΙΡΑΙΩΣ ΜΟΝΟΠΡΟΣΩΠΗ Α.Ε.Π.Ε.Υ.	20/09/2017
<b>AUSTRIACARD (ΚΑ)</b>	<b>Κύρια Αγορά</b>
ΒΕΤΑ ΧΡΗΜΑΤΙΣΤΗΡΙΑΚΗ Α.Ε.Π.Ε.Υ.	23/03/2023
EUROBANK EQUITIES ΜΟΝΟΠΡΟΣΩΠΗ Α.Ε.Π.Ε.Υ.	15/05/2023
<b>AUTOHELLAS (ΚΟ)</b>	<b>Κύρια Αγορά</b>
EUROXX ΧΡΗΜΑΤΙΣΤΗΡΙΑΚΗ Α.Ε.Π.Ε.Υ.	02/07/2018
ΑΛΦΑ FINANCE ΜΟΝΟΠΡΟΣΩΠΗ ΑΕΠΕΥ	01/07/2019
<b>AVE (ΚΟ)</b>	<b>Κύρια Αγορά</b>
EUROXX ΧΡΗΜΑΤΙΣΤΗΡΙΑΚΗ Α.Ε.Π.Ε.Υ.	05/06/2020
<b>BRIQ PROPERTIES (ΚΟ)</b>	<b>Κύρια Αγορά</b>
EUROBANK EQUITIES ΜΟΝΟΠΡΟΣΩΠΗ Α.Ε.Π.Ε.Υ.	09/09/2019
ΛΕΩΝ ΔΕΠΟΛΑΣ ΧΡΗΜΑΤΙΣΤΗΡΙΑΚΗ Α.Ε.Π.Ε.Υ.	22/02/2021
<b>CENERGY HOLDINGS (ΚΑ)</b>	<b>Κύρια Αγορά</b>
EUROBANK EQUITIES ΜΟΝΟΠΡΟΣΩΠΗ Α.Ε.Π.Ε.Υ.	02/01/2016
ΑΛΦΑ FINANCE ΜΟΝΟΠΡΟΣΩΠΗ ΑΕΠΕΥ	02/01/2016
ΠΑΝΤΕΛΑΚΗΣ ΧΡΗΜΑΤΙΣΤΗΡΙΑΚΗ Α.Ε.Π.Ε.Υ.	27/12/2022
ΤΡΑΠΕΖΑ ΟΡΤΙΜΑ BANK Α.Ε.	14/03/2022
<b>CNL CAPITAL (ΚΟ)</b>	<b>Κύρια Αγορά</b>
MERIT ΧΡΗΜΑΤΙΣΤΗΡΙΑΚΗ Α.Ε.Π.Ε.Υ.	01/10/2018
<b>COCA-COLA HBC AG (ΚΟ)</b>	<b>Κύρια Αγορά</b>
ΒΕΤΑ ΧΡΗΜΑΤΙΣΤΗΡΙΑΚΗ Α.Ε.Π.Ε.Υ.	08/03/2021
ΕΘΝΙΚΗ ΧΡΗΜΑΤΙΣΤΗΡΙΑΚΗ ΜΟΝΟΠΡΟΣΩΠΗ ΑΕΠΕΥ	02/01/1900
ΠΕΙΡΑΙΩΣ ΜΟΝΟΠΡΟΣΩΠΗ Α.Ε.Π.Ε.Υ.	04/05/2015
<b>DIMAND (ΚΟ)</b>	<b>Κύρια Αγορά</b>
EUROBANK EQUITIES ΜΟΝΟΠΡΟΣΩΠΗ Α.Ε.Π.Ε.Υ.	08/08/2022
ΑΛΦΑ FINANCE ΜΟΝΟΠΡΟΣΩΠΗ ΑΕΠΕΥ	08/08/2022
ΠΑΝΤΕΛΑΚΗΣ ΧΡΗΜΑΤΙΣΤΗΡΙΑΚΗ Α.Ε.Π.Ε.Υ.	15/05/2023
<b>EUROBANK HOLDINGS (ΚΟ)</b>	<b>Κύρια Αγορά</b>
EUROBANK EQUITIES ΜΟΝΟΠΡΟΣΩΠΗ Α.Ε.Π.Ε.Υ.	01/06/2012
MERIT ΧΡΗΜΑΤΙΣΤΗΡΙΑΚΗ Α.Ε.Π.Ε.Υ.	06/11/2017
ΑΛΦΑ FINANCE ΜΟΝΟΠΡΟΣΩΠΗ ΑΕΠΕΥ	09/01/2006
ΕΘΝΙΚΗ ΧΡΗΜΑΤΙΣΤΗΡΙΑΚΗ ΜΟΝΟΠΡΟΣΩΠΗ ΑΕΠΕΥ	02/01/1900
ΕΛΛΗΝΟΑΜΕΡΙΚΑΝΙΚΗ ΧΡΗΜΑΤΙΣΤΗΡΙΑΚΗ ΑΕΠΕΥ	25/07/2014
ΛΕΩΝ ΔΕΠΟΛΑΣ ΧΡΗΜΑΤΙΣΤΗΡΙΑΚΗ Α.Ε.Π.Ε.Υ.	30/11/2018
ΠΕΙΡΑΙΩΣ ΜΟΝΟΠΡΟΣΩΠΗ Α.Ε.Π.Ε.Υ.	28/09/2009
<b>FOURLIS ΣΥΜΜΕΤΟΧΩΝ (ΚΟ)</b>	<b>Κύρια Αγορά</b>
EUROBANK EQUITIES ΜΟΝΟΠΡΟΣΩΠΗ Α.Ε.Π.Ε.Υ.	01/12/2016
ΠΕΙΡΑΙΩΣ ΜΟΝΟΠΡΟΣΩΠΗ Α.Ε.Π.Ε.Υ.	06/03/2017
<b>HELLENIQ ENERGY (ΚΟ)</b>	<b>Κύρια Αγορά</b>
ΕΛΛΗΝΟΑΜΕΡΙΚΑΝΙΚΗ ΧΡΗΜΑΤΙΣΤΗΡΙΑΚΗ ΑΕΠΕΥ	14/09/2015
ΠΕΙΡΑΙΩΣ ΜΟΝΟΠΡΟΣΩΠΗ Α.Ε.Π.Ε.Υ.	20/03/2017
<b>IDEAL HOLDINGS (ΚΟ)</b>	<b>Κύρια Αγορά</b>
EUROBANK EQUITIES ΜΟΝΟΠΡΟΣΩΠΗ Α.Ε.Π.Ε.Υ.	07/06/2021
ΠΕΙΡΑΙΩΣ ΜΟΝΟΠΡΟΣΩΠΗ Α.Ε.Π.Ε.Υ.	07/06/2021
<b>INTERCONTINENTAL (ΚΟ)</b>	<b>Κύρια Αγορά</b>
ΛΕΩΝ ΔΕΠΟΛΑΣ ΧΡΗΜΑΤΙΣΤΗΡΙΑΚΗ Α.Ε.Π.Ε.Υ.	03/06/2019
<b>INTRAKAT (ΚΟ)</b>	<b>Κύρια Αγορά</b>
ΒΕΤΑ ΧΡΗΜΑΤΙΣΤΗΡΙΑΚΗ Α.Ε.Π.Ε.Υ.	04/10/2021
ΠΑΝΤΕΛΑΚΗΣ ΧΡΗΜΑΤΙΣΤΗΡΙΑΚΗ Α.Ε.Π.Ε.Υ.	10/10/2022

**Πίνακας Μετοχών Υπό Ειδική Διαπραγμάτευση**

Χρεόγραφο	Κατηγορία Διαπραγμάτευσης
Ειδικός Διαπραγματευτής	Εναρξη Ειδικής Διαπραγμάτευσης
<b>JUMBO (ΚΟ)</b>	<b>Κύρια Αγορά</b>
ΒΕΤΑ ΧΡΗΜΑΤΙΣΤΗΡΙΑΚΗ Α.Ε.Π.Ε.Υ.	01/02/2021
ΕΥΡΟΒΑΝΚ ΕQUITIES ΜΟΝΟΠΡΟΣΩΠΗ Α.Ε.Π.Ε.Υ.	25/05/2020
MERIT ΧΡΗΜΑΤΙΣΤΗΡΙΑΚΗ Α.Ε.Π.Ε.Υ.	06/11/2017
ΠΕΙΡΑΙΩΣ ΜΟΝΟΠΡΟΣΩΠΗ Α.Ε.Π.Ε.Υ.	06/03/2017
<b>LAMDA DEVELOPMENT(ΚΟ)</b>	<b>Κύρια Αγορά</b>
ΕΥΡΟΒΑΝΚ ΕQUITIES ΜΟΝΟΠΡΟΣΩΠΗ Α.Ε.Π.Ε.Υ.	08/12/2014
ΠΑΝΤΕΛΑΚΗΣ ΧΡΗΜΑΤΙΣΤΗΡΙΑΚΗ Α.Ε.Π.Ε.Υ.	06/11/2017
ΠΕΙΡΑΙΩΣ ΜΟΝΟΠΡΟΣΩΠΗ Α.Ε.Π.Ε.Υ.	29/06/2017
<b>MIG (ΚΟ)</b>	<b>Κύρια Αγορά</b>
ΕΥΡΟΒΑΝΚ ΕQUITIES ΜΟΝΟΠΡΟΣΩΠΗ Α.Ε.Π.Ε.Υ.	23/03/2015
ΠΕΙΡΑΙΩΣ ΜΟΝΟΠΡΟΣΩΠΗ Α.Ε.Π.Ε.Υ.	02/02/2009
<b>PREMIA (ΚΟ)</b>	<b>Κύρια Αγορά</b>
ΒΕΤΑ ΧΡΗΜΑΤΙΣΤΗΡΙΑΚΗ Α.Ε.Π.Ε.Υ.	01/06/2021
ΛΕΩΝ ΔΕΠΟΛΑΣ ΧΡΗΜΑΤΙΣΤΗΡΙΑΚΗ Α.Ε.Π.Ε.Υ.	05/12/2022
ΠΑΝΤΕΛΑΚΗΣ ΧΡΗΜΑΤΙΣΤΗΡΙΑΚΗ Α.Ε.Π.Ε.Υ.	23/12/2021
<b>PROFILE (ΚΟ)</b>	<b>Κύρια Αγορά</b>
ΠΑΝΤΕΛΑΚΗΣ ΧΡΗΜΑΤΙΣΤΗΡΙΑΚΗ Α.Ε.Π.Ε.Υ.	01/07/2019
ΤΡΑΠΕΖΑ ΟΡΤΙΜΑ BANK Α.Ε.	03/04/2023
<b>QUALITY &amp; RELIABILITY (ΚΟ)</b>	<b>Κύρια Αγορά</b>
ΤΡΑΠΕΖΑ ΟΡΤΙΜΑ BANK Α.Ε.	03/01/2023
<b>QUEST ΣΥΜΜΕΤΟΧΩΝ (ΚΟ)</b>	<b>Κύρια Αγορά</b>
ΒΕΤΑ ΧΡΗΜΑΤΙΣΤΗΡΙΑΚΗ Α.Ε.Π.Ε.Υ.	26/03/2018
ΕΥΡΟΒΑΝΚ ΕQUITIES ΜΟΝΟΠΡΟΣΩΠΗ Α.Ε.Π.Ε.Υ.	28/01/2019
<b>SPACE HELLAS (ΚΟ)</b>	<b>Κύρια Αγορά</b>
MERIT ΧΡΗΜΑΤΙΣΤΗΡΙΑΚΗ Α.Ε.Π.Ε.Υ.	09/12/2022
<b>TITAN CEMENT (ΚΑ)</b>	<b>Κύρια Αγορά</b>
ΒΕΤΑ ΧΡΗΜΑΤΙΣΤΗΡΙΑΚΗ Α.Ε.Π.Ε.Υ.	01/02/2021
ΕΥΡΟΒΑΝΚ ΕQUITIES ΜΟΝΟΠΡΟΣΩΠΗ Α.Ε.Π.Ε.Υ.	06/11/2019
ΠΕΙΡΑΙΩΣ ΜΟΝΟΠΡΟΣΩΠΗ Α.Ε.Π.Ε.Υ.	18/01/2021
<b>VIOHALCO SA/NV (ΚΑ)</b>	<b>Κύρια Αγορά</b>
ΕΥΡΟΒΑΝΚ ΕQUITIES ΜΟΝΟΠΡΟΣΩΠΗ Α.Ε.Π.Ε.Υ.	04/03/2014
MERIT ΧΡΗΜΑΤΙΣΤΗΡΙΑΚΗ Α.Ε.Π.Ε.Υ.	17/03/2014
ΑΛΦΑ FINANCE ΜΟΝΟΠΡΟΣΩΠΗ ΑΕΠΕΥ	11/03/2008
<b>ΑΒΑΞ Α.Ε. (ΚΟ)</b>	<b>Κύρια Αγορά</b>
ΕΥΡΟΒΑΝΚ ΕQUITIES ΜΟΝΟΠΡΟΣΩΠΗ Α.Ε.Π.Ε.Υ.	14/12/2015
ΠΕΙΡΑΙΩΣ ΜΟΝΟΠΡΟΣΩΠΗ Α.Ε.Π.Ε.Υ.	01/02/2021
<b>ΑΔΜΗΕ ΣΥΜΜΕΤΟΧΩΝ Α.Ε. (ΚΟ)</b>	<b>Κύρια Αγορά</b>
ΕΥΡΟΒΑΝΚ ΕQUITIES ΜΟΝΟΠΡΟΣΩΠΗ Α.Ε.Π.Ε.Υ.	24/05/2021
ΕΛΛΗΝΟΑΜΕΡΙΚΑΝΙΚΗ ΧΡΗΜΑΤΙΣΤΗΡΙΑΚΗ ΑΕΠΕΥ	09/03/2020
ΠΕΙΡΑΙΩΣ ΜΟΝΟΠΡΟΣΩΠΗ Α.Ε.Π.Ε.Υ.	29/06/2017
<b>ΑΕΡΟΠΟΡΙΑ ΑΙΓΑΙΟΥ (ΚΟ)</b>	<b>Κύρια Αγορά</b>
ΕΥΡΟΒΑΝΚ ΕQUITIES ΜΟΝΟΠΡΟΣΩΠΗ Α.Ε.Π.Ε.Υ.	22/09/2020
<b>ΑΝΔΡΟΜΕΔΑ ΑΕΕΧ (ΚΟ)</b>	<b>Κύρια Αγορά</b>
ΒΕΤΑ ΧΡΗΜΑΤΙΣΤΗΡΙΑΚΗ Α.Ε.Π.Ε.Υ.	15/02/2021
ΤΡΑΠΕΖΑ ΟΡΤΙΜΑ BANK Α.Ε.	03/04/2023
<b>ΓΕΚ ΤΕΡΝΑ (ΚΟ)</b>	<b>Κύρια Αγορά</b>
ΒΕΤΑ ΧΡΗΜΑΤΙΣΤΗΡΙΑΚΗ Α.Ε.Π.Ε.Υ.	08/03/2021
ΕΥΡΟΒΑΝΚ ΕQUITIES ΜΟΝΟΠΡΟΣΩΠΗ Α.Ε.Π.Ε.Υ.	24/05/2021
ΠΕΙΡΑΙΩΣ ΜΟΝΟΠΡΟΣΩΠΗ Α.Ε.Π.Ε.Υ.	29/08/2019
<b>ΔΕΗ (ΚΟ)</b>	<b>Κύρια Αγορά</b>
ΒΕΤΑ ΧΡΗΜΑΤΙΣΤΗΡΙΑΚΗ Α.Ε.Π.Ε.Υ.	01/02/2021
ΕΥΡΟΒΑΝΚ ΕQUITIES ΜΟΝΟΠΡΟΣΩΠΗ Α.Ε.Π.Ε.Υ.	22/10/2006
MERIT ΧΡΗΜΑΤΙΣΤΗΡΙΑΚΗ Α.Ε.Π.Ε.Υ.	06/11/2017
ΑΛΦΑ FINANCE ΜΟΝΟΠΡΟΣΩΠΗ ΑΕΠΕΥ	09/01/2006
ΕΘΝΙΚΗ ΧΡΗΜΑΤΙΣΤΗΡΙΑΚΗ ΜΟΝΟΠΡΟΣΩΠΗ ΑΕΠΕΥ	02/01/1900
ΕΛΛΗΝΟΑΜΕΡΙΚΑΝΙΚΗ ΧΡΗΜΑΤΙΣΤΗΡΙΑΚΗ ΑΕΠΕΥ	01/09/2014
ΠΕΙΡΑΙΩΣ ΜΟΝΟΠΡΟΣΩΠΗ Α.Ε.Π.Ε.Υ.	28/09/2009
<b>ΕΘΝΙΚΗ ΤΡΑΠΕΖΑ (ΚΟ)</b>	<b>Κύρια Αγορά</b>
ΕΥΡΟΒΑΝΚ ΕQUITIES ΜΟΝΟΠΡΟΣΩΠΗ Α.Ε.Π.Ε.Υ.	22/10/2006
MERIT ΧΡΗΜΑΤΙΣΤΗΡΙΑΚΗ Α.Ε.Π.Ε.Υ.	03/09/2012
ΑΛΦΑ FINANCE ΜΟΝΟΠΡΟΣΩΠΗ ΑΕΠΕΥ	09/01/2006
ΕΘΝΙΚΗ ΧΡΗΜΑΤΙΣΤΗΡΙΑΚΗ ΜΟΝΟΠΡΟΣΩΠΗ ΑΕΠΕΥ	02/01/1900
ΕΛΛΗΝΟΑΜΕΡΙΚΑΝΙΚΗ ΧΡΗΜΑΤΙΣΤΗΡΙΑΚΗ ΑΕΠΕΥ	25/07/2014
ΛΕΩΝ ΔΕΠΟΛΑΣ ΧΡΗΜΑΤΙΣΤΗΡΙΑΚΗ Α.Ε.Π.Ε.Υ.	20/05/2015
ΠΕΙΡΑΙΩΣ ΜΟΝΟΠΡΟΣΩΠΗ Α.Ε.Π.Ε.Υ.	08/09/2008

**Πίνακας Μετοχών Υπό Ειδική Διαπραγμάτευση**

Χρεόγραφο	Κατηγορία Διαπραγμάτευσης
Ειδικός Διαπραγματευτής	Έναρξη Ειδικής Διαπραγμάτευσης
<b>ΕΚΤΕΡ (ΚΟ)</b>	<b>Κύρια Αγορά</b>
ΒΕΤΑ ΧΡΗΜΑΤΙΣΤΗΡΙΑΚΗ Α.Ε.Π.Ε.Υ.	26/09/2022
ΕΥΡΟΒΑΝΚ ΕQUITIES ΜΟΝΟΠΡΟΣΩΠΗ Α.Ε.Π.Ε.Υ.	16/10/2017
ΛΕΩΝ ΔΕΠΟΛΑΣ ΧΡΗΜΑΤΙΣΤΗΡΙΑΚΗ Α.Ε.Π.Ε.Υ.	21/05/2018
<b>ΕΛΑΣΤΡΟΝ (ΚΟ)</b>	<b>Κύρια Αγορά</b>
ΛΕΩΝ ΔΕΠΟΛΑΣ ΧΡΗΜΑΤΙΣΤΗΡΙΑΚΗ Α.Ε.Π.Ε.Υ.	20/02/2017
<b>ΕΛΒΑΛΧΑΛΚΟΡ (ΚΟ)</b>	<b>Κύρια Αγορά</b>
ΒΕΤΑ ΧΡΗΜΑΤΙΣΤΗΡΙΑΚΗ Α.Ε.Π.Ε.Υ.	09/01/2023
ΕΥΡΟΒΑΝΚ ΕQUITIES ΜΟΝΟΠΡΟΣΩΠΗ Α.Ε.Π.Ε.Υ.	07/05/2018
ΑΛΦΑ FINANCE ΜΟΝΟΠΡΟΣΩΠΗ ΑΕΠΕΥ	07/05/2018
<b>ΕΛΜΑΚΤΩΡ (ΚΟ)</b>	<b>Κύρια Αγορά</b>
ΕΥΡΟΒΑΝΚ ΕQUITIES ΜΟΝΟΠΡΟΣΩΠΗ Α.Ε.Π.Ε.Υ.	01/06/2012
ΕΥΡΟΧΧ ΧΡΗΜΑΤΙΣΤΗΡΙΑΚΗ Α.Ε.Π.Ε.Υ.	24/09/2018
ΑΛΦΑ FINANCE ΜΟΝΟΠΡΟΣΩΠΗ ΑΕΠΕΥ	18/03/2019
ΕΘΝΙΚΗ ΧΡΗΜΑΤΙΣΤΗΡΙΑΚΗ ΜΟΝΟΠΡΟΣΩΠΗ ΑΕΠΕΥ	02/01/1900
ΠΕΙΡΑΙΩΣ ΜΟΝΟΠΡΟΣΩΠΗ Α.Ε.Π.Ε.Υ.	22/10/2018
<b>ΕΛΛΗΝ. ΧΡΗΜΑΤΙΣΤΗΡΙΑ-Χ.Α. (ΚΟ)</b>	<b>Κύρια Αγορά</b>
ΕΘΝΙΚΗ ΧΡΗΜΑΤΙΣΤΗΡΙΑΚΗ ΜΟΝΟΠΡΟΣΩΠΗ ΑΕΠΕΥ	02/01/1900
ΕΛΛΗΝΟΑΜΕΡΙΚΑΝΙΚΗ ΧΡΗΜΑΤΙΣΤΗΡΙΑΚΗ ΑΕΠΕΥ	01/09/2014
ΠΕΙΡΑΙΩΣ ΜΟΝΟΠΡΟΣΩΠΗ Α.Ε.Π.Ε.Υ.	04/05/2015
<b>ΕΛΤΟΝ (ΚΟ)</b>	<b>Κύρια Αγορά</b>
ΒΕΤΑ ΧΡΗΜΑΤΙΣΤΗΡΙΑΚΗ Α.Ε.Π.Ε.Υ.	03/09/2012
ΕΥΡΟΒΑΝΚ ΕQUITIES ΜΟΝΟΠΡΟΣΩΠΗ Α.Ε.Π.Ε.Υ.	28/11/2022
ΤΡΑΠΕΖΑ ΟΡΤΙΜΑ BANK Α.Ε.	30/01/2023
<b>ΕΝΤΕΡΣΟΦΤ (ΚΟ)</b>	<b>Κύρια Αγορά</b>
ΕΥΡΟΒΑΝΚ ΕQUITIES ΜΟΝΟΠΡΟΣΩΠΗ Α.Ε.Π.Ε.Υ.	22/06/2020
ΑΛΦΑ FINANCE ΜΟΝΟΠΡΟΣΩΠΗ ΑΕΠΕΥ	23/03/2023
<b>ΕΥΔΑΠ (ΚΟ)</b>	<b>Κύρια Αγορά</b>
ΕΥΡΟΒΑΝΚ ΕQUITIES ΜΟΝΟΠΡΟΣΩΠΗ Α.Ε.Π.Ε.Υ.	10/06/2019
ΑΛΦΑ FINANCE ΜΟΝΟΠΡΟΣΩΠΗ ΑΕΠΕΥ	27/01/2020
<b>ΕΥΡΩΣΥΜΒΟΥΛΟΙ (ΚΟ)</b>	<b>Κύρια Αγορά</b>
ΤΡΑΠΕΖΑ ΟΡΤΙΜΑ BANK Α.Ε.	01/02/2023
<b>ΙΝΤΕΡΓΟΥΝΤ-ΞΥΛΕΜΠΟΡΙΑ (ΚΟ)</b>	<b>Κύρια Αγορά</b>
ΕΥΡΟΒΑΝΚ ΕQUITIES ΜΟΝΟΠΡΟΣΩΠΗ Α.Ε.Π.Ε.Υ.	05/07/2021
ΠΑΝΤΕΛΑΚΗΣ ΧΡΗΜΑΤΙΣΤΗΡΙΑΚΗ Α.Ε.Π.Ε.Υ.	01/07/2021
<b>ΙΝΤΕΡΛΑΪΦ (ΚΟ)</b>	<b>Κύρια Αγορά</b>
ΒΕΤΑ ΧΡΗΜΑΤΙΣΤΗΡΙΑΚΗ Α.Ε.Π.Ε.Υ.	24/10/2022
<b>ΚΛΟΥΚΙΝΑΣ - ΛΑΠΠΑΣ (ΚΟ)</b>	<b>Κύρια Αγορά</b>
ΤΡΑΠΕΖΑ ΟΡΤΙΜΑ BANK Α.Ε.	02/01/2023
<b>ΚΡΙ - ΚΡΙ (ΚΟ)</b>	<b>Κύρια Αγορά</b>
ΕΥΡΟΒΑΝΚ ΕQUITIES ΜΟΝΟΠΡΟΣΩΠΗ Α.Ε.Π.Ε.Υ.	07/05/2018
ΛΕΩΝ ΔΕΠΟΛΑΣ ΧΡΗΜΑΤΙΣΤΗΡΙΑΚΗ Α.Ε.Π.Ε.Υ.	16/01/2017
<b>ΛΑΜΨΑ (ΚΟ)</b>	<b>Κύρια Αγορά</b>
ΛΕΩΝ ΔΕΠΟΛΑΣ ΧΡΗΜΑΤΙΣΤΗΡΙΑΚΗ Α.Ε.Π.Ε.Υ.	16/01/2017
<b>ΜΟΤΟΡ ΟΪΛ (ΚΟ)</b>	<b>Κύρια Αγορά</b>
ΒΕΤΑ ΧΡΗΜΑΤΙΣΤΗΡΙΑΚΗ Α.Ε.Π.Ε.Υ.	08/03/2021
ΕΥΡΟΒΑΝΚ ΕQUITIES ΜΟΝΟΠΡΟΣΩΠΗ Α.Ε.Π.Ε.Υ.	22/10/2006
MERIT ΧΡΗΜΑΤΙΣΤΗΡΙΑΚΗ Α.Ε.Π.Ε.Υ.	25/02/2019
ΕΘΝΙΚΗ ΧΡΗΜΑΤΙΣΤΗΡΙΑΚΗ ΜΟΝΟΠΡΟΣΩΠΗ ΑΕΠΕΥ	02/01/1900
ΛΕΩΝ ΔΕΠΟΛΑΣ ΧΡΗΜΑΤΙΣΤΗΡΙΑΚΗ Α.Ε.Π.Ε.Υ.	01/04/2019
ΠΕΙΡΑΙΩΣ ΜΟΝΟΠΡΟΣΩΠΗ Α.Ε.Π.Ε.Υ.	04/05/2015
<b>ΜΠΛΕ ΚΕΔΡΟΣ (ΚΟ)</b>	<b>Κύρια Αγορά</b>
MERIT ΧΡΗΜΑΤΙΣΤΗΡΙΑΚΗ Α.Ε.Π.Ε.Υ.	30/09/2022
<b>ΜΥΤΙΛΗΝΑΙΟΣ (ΚΟ)</b>	<b>Κύρια Αγορά</b>
ΒΕΤΑ ΧΡΗΜΑΤΙΣΤΗΡΙΑΚΗ Α.Ε.Π.Ε.Υ.	11/04/2022
ΕΥΡΟΒΑΝΚ ΕQUITIES ΜΟΝΟΠΡΟΣΩΠΗ Α.Ε.Π.Ε.Υ.	20/09/2017
MERIT ΧΡΗΜΑΤΙΣΤΗΡΙΑΚΗ Α.Ε.Π.Ε.Υ.	25/02/2019
ΑΛΦΑ FINANCE ΜΟΝΟΠΡΟΣΩΠΗ ΑΕΠΕΥ	15/04/2019
ΕΘΝΙΚΗ ΧΡΗΜΑΤΙΣΤΗΡΙΑΚΗ ΜΟΝΟΠΡΟΣΩΠΗ ΑΕΠΕΥ	02/01/1900
ΠΕΙΡΑΙΩΣ ΜΟΝΟΠΡΟΣΩΠΗ Α.Ε.Π.Ε.Υ.	04/05/2015
<b>ΟΛΠ (ΚΟ)</b>	<b>Κύρια Αγορά</b>
ΕΥΡΟΒΑΝΚ ΕQUITIES ΜΟΝΟΠΡΟΣΩΠΗ Α.Ε.Π.Ε.Υ.	06/02/2019

**Πίνακας Μετοχών Υπό Ειδική Διαπραγμάτευση**

Χρεόγραφο	Κατηγορία Διαπραγμάτευσης
Ειδικός Διαπραγματευτής	Έναρξη Ειδικής Διαπραγμάτευσης
<b>ΟΠΑΠ (ΚΟ)</b>	<b>Κύρια Αγορά</b>
ΒΕΤΑ ΧΡΗΜΑΤΙΣΤΗΡΙΑΚΗ Α.Ε.Π.Ε.Υ.	11/04/2022
ΕΥΡΟΒΑΝΚ ΕQUITIES ΜΟΝΟΠΡΟΣΩΠΗ Α.Ε.Π.Ε.Υ.	22/10/2006
MERIT ΧΡΗΜΑΤΙΣΤΗΡΙΑΚΗ Α.Ε.Π.Ε.Υ.	20/03/2017
ΑΛΦΑ FINANCE ΜΟΝΟΠΡΟΣΩΠΗ ΑΕΠΕΥ	09/01/2006
ΕΘΝΙΚΗ ΧΡΗΜΑΤΙΣΤΗΡΙΑΚΗ ΜΟΝΟΠΡΟΣΩΠΗ ΑΕΠΕΥ	02/01/1900
ΕΛΛΗΝΟΑΜΕΡΙΚΑΝΙΚΗ ΧΡΗΜΑΤΙΣΤΗΡΙΑΚΗ ΑΕΠΕΥ	25/07/2014
ΠΕΙΡΑΙΩΣ ΜΟΝΟΠΡΟΣΩΠΗ Α.Ε.Π.Ε.Υ.	04/05/2015
<b>ΟΤΕ (ΚΟ)</b>	<b>Κύρια Αγορά</b>
ΒΕΤΑ ΧΡΗΜΑΤΙΣΤΗΡΙΑΚΗ Α.Ε.Π.Ε.Υ.	11/04/2022
ΕΥΡΟΒΑΝΚ ΕQUITIES ΜΟΝΟΠΡΟΣΩΠΗ Α.Ε.Π.Ε.Υ.	22/10/2006
MERIT ΧΡΗΜΑΤΙΣΤΗΡΙΑΚΗ Α.Ε.Π.Ε.Υ.	20/03/2017
ΑΛΦΑ FINANCE ΜΟΝΟΠΡΟΣΩΠΗ ΑΕΠΕΥ	09/01/2006
ΕΘΝΙΚΗ ΧΡΗΜΑΤΙΣΤΗΡΙΑΚΗ ΜΟΝΟΠΡΟΣΩΠΗ ΑΕΠΕΥ	02/01/1900
ΕΛΛΗΝΟΑΜΕΡΙΚΑΝΙΚΗ ΧΡΗΜΑΤΙΣΤΗΡΙΑΚΗ ΑΕΠΕΥ	25/07/2014
ΛΕΩΝ ΔΕΠΟΛΑΣ ΧΡΗΜΑΤΙΣΤΗΡΙΑΚΗ Α.Ε.Π.Ε.Υ.	20/04/2015
ΠΕΙΡΑΙΩΣ ΜΟΝΟΠΡΟΣΩΠΗ Α.Ε.Π.Ε.Υ.	08/09/2008
<b>ΠΑΠΟΥΤΣΑΝΗΣ (ΚΟ)</b>	<b>Κύρια Αγορά</b>
ΒΕΤΑ ΧΡΗΜΑΤΙΣΤΗΡΙΑΚΗ Α.Ε.Π.Ε.Υ.	25/11/2013
<b>ΠΕΙΡΑΙΩΣ FINANCIAL HOLD (ΚΟ)</b>	<b>Κύρια Αγορά</b>
ΕΥΡΟΒΑΝΚ ΕQUITIES ΜΟΝΟΠΡΟΣΩΠΗ Α.Ε.Π.Ε.Υ.	22/10/2006
ΕΥΡΟΧΧ ΧΡΗΜΑΤΙΣΤΗΡΙΑΚΗ Α.Ε.Π.Ε.Υ.	15/02/2016
MERIT ΧΡΗΜΑΤΙΣΤΗΡΙΑΚΗ Α.Ε.Π.Ε.Υ.	16/09/2013
ΑΛΦΑ FINANCE ΜΟΝΟΠΡΟΣΩΠΗ ΑΕΠΕΥ	15/04/2019
ΕΘΝΙΚΗ ΧΡΗΜΑΤΙΣΤΗΡΙΑΚΗ ΜΟΝΟΠΡΟΣΩΠΗ ΑΕΠΕΥ	02/01/1900
ΕΛΛΗΝΟΑΜΕΡΙΚΑΝΙΚΗ ΧΡΗΜΑΤΙΣΤΗΡΙΑΚΗ ΑΕΠΕΥ	25/07/2014
ΛΕΩΝ ΔΕΠΟΛΑΣ ΧΡΗΜΑΤΙΣΤΗΡΙΑΚΗ Α.Ε.Π.Ε.Υ.	30/11/2018
ΠΕΙΡΑΙΩΣ ΜΟΝΟΠΡΟΣΩΠΗ Α.Ε.Π.Ε.Υ.	16/02/2009
<b>ΠΕΤΡΟΠΟΥΛΟΣ ΠΕΤΡΟΣ (ΚΟ)</b>	<b>Κύρια Αγορά</b>
ΕΥΡΟΒΑΝΚ ΕQUITIES ΜΟΝΟΠΡΟΣΩΠΗ Α.Ε.Π.Ε.Υ.	01/04/2019
ΠΑΝΤΕΛΑΚΗΣ ΧΡΗΜΑΤΙΣΤΗΡΙΑΚΗ Α.Ε.Π.Ε.Υ.	16/03/2020
<b>ΠΛΑΣΤΙΚΑ ΘΡΑΚΗΣ (ΚΟ)</b>	<b>Κύρια Αγορά</b>
ΕΥΡΟΒΑΝΚ ΕQUITIES ΜΟΝΟΠΡΟΣΩΠΗ Α.Ε.Π.Ε.Υ.	26/03/2018
ΑΛΦΑ FINANCE ΜΟΝΟΠΡΟΣΩΠΗ ΑΕΠΕΥ	26/03/2018
<b>ΣΑΡΑΝΤΗΣ ΓΡ. (ΚΟ)</b>	<b>Κύρια Αγορά</b>
ΒΕΤΑ ΧΡΗΜΑΤΙΣΤΗΡΙΑΚΗ Α.Ε.Π.Ε.Υ.	14/05/2012
ΕΥΡΟΒΑΝΚ ΕQUITIES ΜΟΝΟΠΡΟΣΩΠΗ Α.Ε.Π.Ε.Υ.	24/10/2016
<b>ΣΙΔΑΜΑ ΜΕΤΑΛΛΟΥΡΓΙΚΗ (ΚΟ)</b>	<b>Κύρια Αγορά</b>
ΛΕΩΝ ΔΕΠΟΛΑΣ ΧΡΗΜΑΤΙΣΤΗΡΙΑΚΗ Α.Ε.Π.Ε.Υ.	06/06/2022
ΤΡΑΠΕΖΑ ΟΡΤΙΜΑ BANK Α.Ε.	25/05/2023
<b>ΤΕΡΝΑ ΕΝΕΡΓΕΙΑΚΗ (ΚΟ)</b>	<b>Κύρια Αγορά</b>
ΕΥΡΟΒΑΝΚ ΕQUITIES ΜΟΝΟΠΡΟΣΩΠΗ Α.Ε.Π.Ε.Υ.	24/05/2021
ΠΕΙΡΑΙΩΣ ΜΟΝΟΠΡΟΣΩΠΗ Α.Ε.Π.Ε.Υ.	09/12/2019
<b>ΤΕΧΝΙΚΗ ΟΛΥΜΠΙΑΚΗ (ΚΟ)</b>	<b>Κύρια Αγορά</b>
ΒΕΤΑ ΧΡΗΜΑΤΙΣΤΗΡΙΑΚΗ Α.Ε.Π.Ε.Υ.	04/04/2022
<b>ΤΖΙΡΑΚΙΑΝ ΠΡΟΦΙΛ (ΚΟ)</b>	<b>Κύρια Αγορά</b>
ΛΕΩΝ ΔΕΠΟΛΑΣ ΧΡΗΜΑΤΙΣΤΗΡΙΑΚΗ Α.Ε.Π.Ε.Υ.	19/07/2021

**Γνωστοποιήσεις Συναλλαγών - Κατάλογος Υπόχρεων Προσώπων**

Ημερομηνία Υποβολής [1]	Επωνυμία	Λόγος Υποβολής [2]	Υπόχρεος	Ιδιότητα Υποχρέου	Σχέση με τον Υπόχρεο	Ημερομηνία Συναλλαγής	Αγορά	Όγκος Συναλλαγών	Αξία Συναλλαγών	Φύση Συναλλαγής [3]	Είδος Χρηματικού μέσου	Παρατηρήσεις [4]
01/06/2023	ΓΡ. ΣΑΡΑΝΤΗΣ Α.Β.Ε.Ε.	A	ΣΑΡΑΝΤΗΣ ΚΥΡΙΑΚΟΣ	Μέλος ΔΣ Εκτελεστικό	Ο Ιδιος	29/05/2023	ΑΞΙΩΝ ΧΑ	100,000	738,000.00	A	Μετοχή	1
01/06/2023	ΓΡ. ΣΑΡΑΝΤΗΣ Α.Β.Ε.Ε.	A	ΣΑΡΑΝΤΗΣ ΚΥΡΙΑΚΟΣ	Μέλος ΔΣ Εκτελεστικό	Ο Ιδιος	31/05/2023	ΑΞΙΩΝ ΧΑ	255,000	1,915,850.00	A	Μετοχή	1

**Σημειώσεις Γνωστοποιήσεων Συναλλαγών**

Για περισσότερες πληροφορίες επί των γνωστοποιήσεων συναλλαγών επισκεφτείτε την ιστοσελίδα <http://athexgroup.gr/el/web/guest/companies-info-trade-notifications>

[1] - Η Ημερομηνία Υποβολής αφορά την Ημερομηνία που η Γνωστοποίηση παρελήφθει από το Χ.Α.

[2] - Λόγος Υποβολής: Α: Πρόσωπο που ασκεί Διευθυντικά καθήκοντα, Β: Πρόσωπο που έχει στενό δεσμό με πρόσωπο που ασκεί Διευθυντικά καθήκοντα.

[3] - Φύση Συναλλαγής: Α: Αγορά, Π: Πώληση.

[4] - Παρατηρήσεις: 1 - Λόγω Συμμετοχής σε ΑΜΚ, 2 - Λόγω Εξάσκησης Δικαιώματος Προαίρεσης αγοράς μετοχών που παρέχεται στο προσωπικό, 3 - Λόγω Δωρεάς, 4 - Λόγω Συγχώνευσης ή Διάσπασης κλπ, 5 - Λόγω Μετατροπής ή Ανταλλαγής Ομολογιών, 6 - Ανταλλαγή λόγω Προαιρετικής Δημόσιας Πρότασης.

Υποκείμενη Αγορά				Αγορά Παραγώγων													
Ανωτ Τιμή	Κατωτ Τιμή	Τιμή κλεισ.	Μεταβ.	Μήνας Παράδοσης	Ανοιγμα	Ανωτ Τιμή	Κατωτ Τιμή	Τελ Τιμή	Τιμή κλεισ.	Τελευταία ζήτηση	Τελευταία προσφορά	Τιμή Εκκαθάρισης <sup>1</sup>	Υψηλό ζωής	Χαμηλό ζωής	Πράξεις	Όγκος	Ανοικτές θέσεις
<b>FTSE/X.A. Large Cap</b>				(Μονάδα Διαπραγμάτευσης: 1 Μονάδα Δείκτη x 2€, Χρηματικός Διακανονισμός)													
2,982.70	2,923.64	2,923.64	-0.77%	Ιούνιος 2023	2,960.00	2,980.00	2,920.00	2,925.00	2,925.00	---	---	---	3,018.00	---	241	1,263	5,724
				Ιούλιος 2023	2,943.00	2,958.25	2,911.00	2,911.00	2,911.00	---	---	---	2,996.00	---	28	119	640
				Αύγουστος 2023	---	---	---	---	2,959.25	---	---	---	---	---	---	---	---
				Σεπτέμβριος 2023	---	---	---	---	2,963.75	---	---	---	---	---	---	---	---
				Δεκέμβριος 2023	---	---	---	---	2,978.75	---	---	---	---	---	---	---	---
				Μάρτος 2024	---	---	---	---	2,993.50	---	---	---	---	---	---	---	---
<b>FTSE/X.A. Τράπεζες</b>				(Μονάδα Διαπραγμάτευσης: 1 Μονάδα Δείκτη x 15€, Χρηματικός Διακανονισμός)													
988.22	952.81	952.81	-0.57%	Ιούνιος 2023	980.00	992.00	966.25	966.25	966.25	---	---	---	1,028.00	---	19	172	1,722
				Σεπτέμβριος 2023	---	---	---	---	964.00	---	---	---	---	---	---	---	---
				Δεκέμβριος 2023	---	---	---	---	968.75	---	---	---	---	---	---	---	---
				Μάρτος 2024	---	---	---	---	973.75	---	---	---	---	---	---	---	---
<b>MSCI GREECE REBASED</b>				(Μονάδα Διαπραγμάτευσης: 1 Μονάδα Δείκτη x 2€, Χρηματικός Διακανονισμός)													
4,705.06	4,603.68	4,603.68	-0.88%	Ιούνιος 2023	---	---	---	---	4,615.50	---	---	---	4,734.25	---	---	---	154
				Ιούλιος 2023	---	---	---	---	4,565.00	---	---	---	4,559.25	---	---	---	10
				Αύγουστος 2023	---	---	---	---	4,569.00	---	---	---	4,563.50	---	---	---	20
				Σεπτέμβριος 2023	---	---	---	---	4,672.25	---	---	---	---	---	---	---	---
				Δεκέμβριος 2023	---	---	---	---	4,695.75	---	---	---	---	---	---	---	---
				Μάρτος 2024	---	---	---	---	4,719.25	---	---	---	---	---	---	---	---

**Σημειώσεις Παραγώγων**

Τις τιμές εκκαθάρισης και τις τελικές ανοικτές θέσεις μπορείτε να τις ανακτήσετε στο ακόλουθο path <http://www.helex.gr/el/web/guest/statistics-end-of-day-derivatives>

Υποκείμενη Αγορά				Αγορά Παραγώγων													
Ανωτ Τιμή	Κατωτ Τιμή	Τιμή κλεισ.	Μεταβ.	Μήνας Παράδοσης	Άνοιγμα	Ανωτ Τιμή	Κατωτ Τιμή	Τελ Τιμή	Τιμή κλεισ.	Τελευταία ζήτηση	Τελευταία προσφορά	Τιμή Εκκαθάρισης*	Υψηλό ζωής	Χαμηλό ζωής	Πράξεις	Όγκος	Ανοικτές θέσεις
(Μέγεθος Συμβολαίου: 100 Χρεόγραφα, Φυσική Παράδοση)																	
<b>ALPHA ΥΠΗΡΕΣΙΩΝ ΣΥΜΜ (ΚΟ)</b>				Ιούνιος 2023	1.42	1.44	1.38	1.38	1.38	---	---	---	1.52	---	316	18,342	208,050
1.421	1.3725	1.3725	-0.94%	Σεπτέμβριος 2023	1.43	1.44	1.39	1.39	1.39	---	---	---	1.48	---	32	2,118	789
				Δεκέμβριος 2023	---	---	---	---	1.40	---	---	---	---	---	---	---	---
				Μάρτιος 2024	---	---	---	---	1.41	---	---	---	---	---	---	---	---
(Μέγεθος Συμβολαίου: 100 Χρεόγραφα, Φυσική Παράδοση)																	
<b>AUTOHELLAS (ΚΟ)</b>				Ιούνιος 2023	13.84	13.84	13.81	13.81	13.81	---	---	---	14.70	---	2	3	92
14.24	13.7	14	-2.64%	Σεπτέμβριος 2023	---	---	---	---	14.47	---	---	---	---	---	---	---	---
				Δεκέμβριος 2023	---	---	---	---	14.54	---	---	---	---	---	---	---	---
				Μάρτιος 2024	---	---	---	---	14.61	---	---	---	---	---	---	---	---
(Μέγεθος Συμβολαίου: 100 Χρεόγραφα, Φυσική Παράδοση)																	
<b>CENERGY HOLDINGS (ΚΑ)</b>				Ιούνιος 2023	5.70	5.78	5.62	5.62	5.62	---	---	---	5.78	---	27	167	5,595
5.75	5.58	5.61	-1.41%	Σεπτέμβριος 2023	---	---	---	---	5.73	---	---	---	5.70	---	---	---	13
				Δεκέμβριος 2023	---	---	---	---	5.75	---	---	---	---	---	---	---	---
				Μάρτιος 2024	---	---	---	---	5.78	---	---	---	---	---	---	---	---
(Μέγεθος Συμβολαίου: 100 Χρεόγραφα, Φυσική Παράδοση)																	
<b>COCA-COLA HBC AG (ΚΟ)</b>				Ιούνιος 2023	27.83	27.83	27.83	27.83	27.83	---	---	---	28.84	---	1	5	233
27.94	27.65	27.69	0.14%	Σεπτέμβριος 2023	---	---	---	---	27.81	---	---	---	---	---	---	---	---
				Δεκέμβριος 2023	---	---	---	---	27.95	---	---	---	---	---	---	---	---
				Μάρτιος 2024	---	---	---	---	28.09	---	---	---	---	---	---	---	---
(Μέγεθος Συμβολαίου: 100 Χρεόγραφα, Φυσική Παράδοση)																	
<b>EUROBANK HOLDINGS (ΚΟ)</b>				Ιούνιος 2023	1.48	1.52	1.45	1.46	1.46	---	---	---	1.71	---	142	4,716	46,679
1.5075	1.456	1.46	0.00%	Σεπτέμβριος 2023	1.49	1.49	1.48	1.48	1.48	---	---	---	1.58	---	3	101	9
				Δεκέμβριος 2023	---	---	---	---	1.48	---	---	---	---	---	---	---	---
				Μάρτιος 2024	---	---	---	---	1.48	---	---	---	---	---	---	---	---
(Μέγεθος Συμβολαίου: 100 Χρεόγραφα, Φυσική Παράδοση)																	
<b>FOURLIS ΣΥΜΜΕΤΟΧΩΝ (ΚΟ)</b>				Ιούνιος 2023	4.38	4.38	4.33	4.36	4.36	---	---	---	4.55	---	12	29	942
4.41	4.31	4.325	-1.70%	Σεπτέμβριος 2023	---	---	---	---	4.46	---	---	---	4.45	---	---	---	20
				Δεκέμβριος 2023	---	---	---	---	4.45	---	---	---	---	---	---	---	---
				Μάρτιος 2024	---	---	---	---	4.47	---	---	---	---	---	---	---	---
(Μέγεθος Συμβολαίου: 100 Χρεόγραφα, Φυσική Παράδοση)																	
<b>HELLENIQ ENERGY (ΚΟ)</b>				Ιούνιος 2023	8.12	8.12	7.88	7.88	7.88	---	---	---	8.12	---	9	21	1,556
8.1	7.82	7.82	-2.13%	Σεπτέμβριος 2023	7.55	7.55	7.55	7.55	7.55	---	---	---	7.92	---	1	1	27
				Δεκέμβριος 2023	---	---	---	---	8.08	---	---	---	---	---	---	---	---
				Μάρτιος 2024	---	---	---	---	8.12	---	---	---	---	---	---	---	---

**Σημειώσεις Παραγώγων**

Τις τιμές εκκαθάρισης και τις τελικές ανοικτές θέσεις μπορείτε να τις ανακτήσετε στο ακόλουθο path <http://www.helex.gr/el/web/guest/statistics-end-of-day-derivatives>



Υποκείμενη Αγορά				Αγορά Παραγώγων										Ανοικτές θέσεις			
Ανωτ Τιμή	Κατωτ Τιμή	Τιμή κλεισ.	Μεταβ.	Μήνας Παράδοσης	Άνοιγμα	Ανωτ Τιμή	Κατωτ Τιμή	Τελ Τιμή	Τιμή κλεισ.	Τελευταία ζήτηση	Τελευταία προσφορά	Τιμή Εκκαθάρισης*	Υψηλό ζωής	Χαμηλό ζωής	Πράξεις	Όγκος	Ανοικτές θέσεις
<b>INTRACOM HOLDINGS (ΚΟ)</b>				(Μέγεθος Συμβολαίου: 100 Χρεόγραφα, Φυσική Παράδοση)													
1.944	1.874	1.874	-2.50%	Ιούνιος 2023	1.95	1.96	1.88	1.88	1.88	---	---	---	2.07	---	35	113	4,641
				Σεπτέμβριος 2023	1.98	1.98	1.98	1.98	1.98	---	---	---	2.01	---	1	2	29
				Δεκέμβριος 2023	---	---	---	---	1.94	---	---	---	---	---	---	---	---
				Μάρτιος 2024	---	---	---	---	1.95	---	---	---	---	---	---	---	---
<b>INTRAKAT (ΚΟ)</b>				(Μέγεθος Συμβολαίου: 100 Χρεόγραφα, Φυσική Παράδοση)													
1.86	1.83	1.85	-0.32%	Ιούνιος 2023	1.86	1.86	1.85	1.85	1.85	---	---	---	1.88	---	7	82	8,669
				Σεπτέμβριος 2023	1.88	1.88	1.88	1.88	1.88	---	---	---	1.88	---	3	800	1,764
				Δεκέμβριος 2023	---	---	---	---	1.88	---	---	---	---	---	---	---	---
				Μάρτιος 2024	---	---	---	---	1.89	---	---	---	---	---	---	---	---
<b>JUMBO (ΚΟ)</b>				(Μέγεθος Συμβολαίου: 100 Χρεόγραφα, Φυσική Παράδοση)													
22.54	21.7	22	1.38%	Ιούνιος 2023	21.82	22.32	21.82	22.02	22.02	---	---	---	23.32	---	11	24	395
				Σεπτέμβριος 2023	---	---	---	---	21.83	---	---	---	---	---	---	---	---
				Δεκέμβριος 2023	---	---	---	---	21.94	---	---	---	---	---	---	---	---
				Μάρτιος 2024	---	---	---	---	22.05	---	---	---	---	---	---	---	---
<b>LAMDA DEVELOPMENT(ΚΟ)</b>				(Μέγεθος Συμβολαίου: 100 Χρεόγραφα, Φυσική Παράδοση)													
6.4	6.26	6.35	-0.47%	Ιούνιος 2023	6.31	6.40	6.29	6.36	6.36	---	---	---	6.53	---	37	104	5,683
				Σεπτέμβριος 2023	---	---	---	---	6.42	---	---	---	---	---	---	---	---
				Δεκέμβριος 2023	---	---	---	---	6.45	---	---	---	---	---	---	---	---
				Μάρτιος 2024	---	---	---	---	6.48	---	---	---	---	---	---	---	---
<b>MIG (ΚΟ)</b>				(Μέγεθος Συμβολαίου: 3 Χρεόγραφα, Φυσική Παράδοση)													
5.33	5.05	5.2	2.36%	Ιούνιος 2023	5.01	5.22	5.01	5.12	5.12	---	---	---	5.80	---	21	104	1,284
				Σεπτέμβριος 2023	5.10	5.10	5.10	5.10	5.10	---	---	---	5.10	---	1	1	5
				Δεκέμβριος 2023	---	---	---	---	5.14	---	---	---	---	---	---	---	---
				Μάρτιος 2024	---	---	---	---	5.16	---	---	---	---	---	---	---	---
<b>QUEST ΣΥΜΜΕΤΟΧΩΝ (ΚΟ)</b>				(Μέγεθος Συμβολαίου: 100 Χρεόγραφα, Φυσική Παράδοση)													
5.99	5.89	5.96	1.53%	Ιούνιος 2023	5.95	5.95	5.94	5.94	5.94	---	---	---	5.95	---	2	10	211
				Σεπτέμβριος 2023	---	---	---	---	5.90	---	---	---	---	---	---	---	---
				Δεκέμβριος 2023	---	---	---	---	5.93	---	---	---	---	---	---	---	---
				Μάρτιος 2024	---	---	---	---	5.96	---	---	---	---	---	---	---	---
<b>TITAN CEMENT (ΚΑ)</b>				(Μέγεθος Συμβολαίου: 100 Χρεόγραφα, Φυσική Παράδοση)													
16.6	16.34	16.4	-1.21%	Ιούνιος 2023	---	---	---	---	16.60	---	---	---	16.68	---	---	---	508
				Σεπτέμβριος 2023	16.63	16.63	16.58	16.58	16.58	---	---	---	16.63	---	2	2	---
				Δεκέμβριος 2023	---	---	---	---	16.78	---	---	---	---	---	---	---	---
				Μάρτιος 2024	---	---	---	---	16.87	---	---	---	---	---	---	---	---

**Σημειώσεις Παραγώγων**

Τις τιμές εκκαθάρισης και τις τελικές ανοικτές θέσεις μπορείτε να τις ανακτήσετε στο ακόλουθο path <http://www.helex.gr/el/web/guest/statistics-end-of-day-derivatives>

Υποκείμενη Αγορά				Αγορά Παραγώγων										Ανοικτές θέσεις			
Ανωτ Τιμή	Κατωτ Τιμή	Τιμή κλεισ.	Μεταβ.	Μήνας Παράδοσης	Άνοιγμα	Ανωτ Τιμή	Κατωτ Τιμή	Τελ Τιμή	Τιμή κλεισ.	Τελευταία ζήτηση	Τελευταία προσφορά	Τιμή Εκκαθάρισης*	Υψηλό ζωής	Χαμηλό ζωής	Πράξεις	Όγκος	Ανοικτές θέσεις
(Μέγεθος Συμβολαίου: 100 Χρεόγραφα, Φυσική Παράδοση)																	
<b>ΒΙΟΗΑΛCO SA/NV (KA)</b>				Ιούνιος 2023	5.86	5.86	5.64	5.64	5.64	---	---	---	5.86	---	36	204	4,998
5.84	5.59	5.59	-3.62%	Σεπτέμβριος 2023	---	---	---	---	5.74	---	---	---	4.46	---	---	---	20
				Δεκέμβριος 2023	---	---	---	---	5.86	---	---	---	---	---	---	---	---
				Μάρτιος 2024	---	---	---	---	5.89	---	---	---	---	---	---	---	---
(Μέγεθος Συμβολαίου: 100 Χρεόγραφα, Φυσική Παράδοση)																	
<b>ΑΒΑΞ Α.Ε. (ΚΟ)</b>				Ιούνιος 2023	1.12	1.12	1.07	1.07	1.07	---	---	---	1.12	---	7	20	483
1.156	1.096	1.096	-3.69%	Σεπτέμβριος 2023	---	---	---	---	1.14	---	---	---	---	---	---	---	---
				Δεκέμβριος 2023	---	---	---	---	1.15	---	---	---	---	---	---	---	---
				Μάρτιος 2024	---	---	---	---	1.16	---	---	---	---	---	---	---	---
(Μέγεθος Συμβολαίου: 100 Χρεόγραφα, Φυσική Παράδοση)																	
<b>ΑΔΜΗ ΣΥΜΜΕΤΟΧΩΝ Α.Ε. (ΚΟ)</b>				Ιούνιος 2023	1.94	1.96	1.92	1.93	1.93	---	---	---	1.98	---	33	245	12,363
1.95	1.918	1.922	0.10%	Σεπτέμβριος 2023	1.92	1.92	1.90	1.90	1.90	---	---	---	1.95	---	8	13	2,222
				Δεκέμβριος 2023	---	---	---	---	1.94	---	---	---	---	---	---	---	---
				Μάρτιος 2024	---	---	---	---	1.95	---	---	---	---	---	---	---	---
(Μέγεθος Συμβολαίου: 100 Χρεόγραφα, Φυσική Παράδοση)																	
<b>ΑΕΡΟΠΟΡΙΑ ΑΙΓΑΙΟΥ (ΚΟ)</b>				Ιούνιος 2023	9.92	10.01	9.88	9.88	9.88	---	---	---	10.15	---	54	129	1,931
9.97	9.81	9.85	-1.40%	Σεπτέμβριος 2023	10.11	10.11	9.98	9.98	9.98	---	---	---	10.12	---	3	8	18
				Δεκέμβριος 2023	---	---	---	---	10.10	---	---	---	---	---	---	---	---
				Μάρτιος 2024	---	---	---	---	10.15	---	---	---	---	---	---	---	---
(Μέγεθος Συμβολαίου: 100 Χρεόγραφα, Φυσική Παράδοση)																	
<b>ΓΕΚ ΤΕΡΝΑ (ΚΟ)</b>				Ιούνιος 2023	13.66	13.66	13.29	13.48	13.48	---	---	---	14.02	---	32	102	8,164
13.78	13.22	13.44	-0.74%	Σεπτέμβριος 2023	---	---	---	---	13.62	---	---	---	---	---	---	---	---
				Δεκέμβριος 2023	---	---	---	---	13.69	---	---	---	---	---	---	---	---
				Μάρτιος 2024	---	---	---	---	13.76	---	---	---	---	---	---	---	---
(Μέγεθος Συμβολαίου: 100 Χρεόγραφα, Φυσική Παράδοση)																	
<b>ΔΕΗ (ΚΟ)</b>				Ιούνιος 2023	9.94	10.00	9.65	9.72	9.72	---	---	---	10.07	---	109	498	22,259
9.96	9.7	9.72	-1.87%	Σεπτέμβριος 2023	9.90	9.90	9.76	9.80	9.80	---	---	---	10.25	---	24	63	202
				Δεκέμβριος 2023	---	---	---	---	10.01	---	---	---	---	---	---	---	---
				Μάρτιος 2024	---	---	---	---	10.06	---	---	---	---	---	---	---	---
(Μέγεθος Συμβολαίου: 100 Χρεόγραφα, Φυσική Παράδοση)																	
<b>ΕΘΝΙΚΗ ΤΡΑΠΕΖΑ (ΚΟ)</b>				Ιούνιος 2023	5.88	6.00	5.70	5.76	5.76	---	---	---	6.30	---	215	1,374	21,891
6	5.714	5.714	-1.48%	Σεπτέμβριος 2023	6.00	6.00	5.84	5.84	5.84	---	---	---	6.07	---	47	212	100
				Δεκέμβριος 2023	---	---	---	---	5.86	---	---	---	---	---	---	---	---
				Μάρτιος 2024	---	---	---	---	5.89	---	---	---	---	---	---	---	---

**Σημειώσεις Παραγώγων**

Τις τιμές εκκαθάρισης και τις τελικές ανοικτές θέσεις μπορείτε να τις ανακτήσετε στο ακόλουθο path <http://www.helex.gr/el/web/guest/statistics-end-of-day-derivatives>

Υποκείμενη Αγορά				Αγορά Παραγώγων										Ανοικτές θέσεις			
Ανωτ Τιμή	Κατωτ Τιμή	Τιμή κλεισ.	Μεταβ.	Μήνας Παράδοσης	Άνοιγμα	Ανωτ Τιμή	Κατωτ Τιμή	Τελ Τιμή	Τιμή κλεισ.	Τελευταία ζήτηση	Τελευταία προσφορά	Τιμή Εκκαθάρισης*	Υψηλό ζωής	Χαμηλό ζωής	Πράξεις	Όγκος	Ανοικτές θέσεις
(Μέγεθος Συμβολαίου: 100 Χρεόγραφα, Φυσική Παράδοση)																	
<b>ΕΒΑΛΧΑΛΚΟΡ (ΚΟ)</b>				Ιούνιος 2023	1.81	1.82	1.79	1.82	1.82	---	---	---	1.86	---	16	64	1,564
1.842	1.774	1.78	-1.66%	Σεπτέμβριος 2023	1.80	1.80	1.79	1.79	1.79	---	---	---	1.80	---	2	6	1
				Δεκέμβριος 2023	---	---	---	---	1.83	---	---	---	---	---	---	---	---
				Μάρτιος 2024	---	---	---	---	1.84	---	---	---	---	---	---	---	---
(Μέγεθος Συμβολαίου: 100 Χρεόγραφα, Φυσική Παράδοση)																	
<b>ΕΛΛΑΚΤΩΡ (ΚΟ)</b>				Ιούνιος 2023	2.28	2.28	2.23	2.27	2.27	---	---	---	2.31	---	8	19	1,083
2.29	2.215	2.27	-0.87%	Σεπτέμβριος 2023	---	---	---	---	2.30	---	---	---	---	---	---	---	---
				Δεκέμβριος 2023	---	---	---	---	2.32	---	---	---	---	---	---	---	---
				Μάρτιος 2024	---	---	---	---	2.33	---	---	---	---	---	---	---	---
(Μέγεθος Συμβολαίου: 100 Χρεόγραφα, Φυσική Παράδοση)																	
<b>ΕΛΛΗΝ. ΧΡΗΜΑΤΙΣΤΗΡΙΑ-Χ.Α. (ΚΟ)</b>				Ιούνιος 2023	4.89	4.94	4.78	4.79	4.79	---	---	---	5.18	---	42	390	2,066
5.03	4.91	4.91	0.00%	Σεπτέμβριος 2023	4.86	4.86	4.86	4.86	4.86	---	---	---	5.10	---	1	205	544
				Δεκέμβριος 2023	---	---	---	---	4.96	---	---	---	---	---	---	---	---
				Μάρτιος 2024	---	---	---	---	4.99	---	---	---	---	---	---	---	---
(Μέγεθος Συμβολαίου: 100 Χρεόγραφα, Φυσική Παράδοση)																	
<b>ΕΥΔΑΠ (ΚΟ)</b>				Ιούνιος 2023	6.67	6.67	6.42	6.42	6.42	---	---	---	6.95	---	16	40	532
6.63	6.37	6.42	-1.69%	Σεπτέμβριος 2023	6.59	6.59	6.59	6.59	6.59	---	---	---	6.83	---	1	1	---
				Δεκέμβριος 2023	---	---	---	---	6.60	---	---	---	---	---	---	---	---
				Μάρτιος 2024	---	---	---	---	6.63	---	---	---	---	---	---	---	---
(Μέγεθος Συμβολαίου: 100 Χρεόγραφα, Φυσική Παράδοση)																	
<b>ΜΟΤΟΡ ΟΪΛ (ΚΟ)</b>				Ιούνιος 2023	24.00	24.00	23.40	23.46	23.46	---	---	---	25.05	---	61	142	1,762
24.2	23.34	23.36	-3.15%	Σεπτέμβριος 2023	---	---	---	---	23.45	---	---	---	23.44	---	---	---	200
				Δεκέμβριος 2023	---	---	---	---	24.39	---	---	---	---	---	---	---	---
				Μάρτιος 2024	---	---	---	---	24.51	---	---	---	---	---	---	---	---
(Μέγεθος Συμβολαίου: 100 Χρεόγραφα, Φυσική Παράδοση)																	
<b>ΜΥΤΙΛΗΝΑΙΟΣ (ΚΟ)</b>				Ιούνιος 2023	29.60	29.84	28.75	28.85	28.85	---	---	---	29.84	---	96	357	2,379
29.8	28.72	28.82	-2.24%	Σεπτέμβριος 2023	28.85	28.85	27.97	28.20	28.20	---	---	---	29.40	---	41	280	97
				Δεκέμβριος 2023	---	---	---	---	29.80	---	---	---	---	---	---	---	---
				Μάρτιος 2024	---	---	---	---	29.95	---	---	---	---	---	---	---	---
(Μέγεθος Συμβολαίου: 100 Χρεόγραφα, Φυσική Παράδοση)																	
<b>ΟΛΠ (ΚΟ)</b>				Ιούνιος 2023	---	---	---	---	20.23	---	---	---	19.95	---	---	---	356
20.35	20.1	20.2	1.00%	Σεπτέμβριος 2023	---	---	---	---	20.12	---	---	---	---	---	---	---	---
				Δεκέμβριος 2023	---	---	---	---	20.22	---	---	---	---	---	---	---	---
				Μάρτιος 2024	---	---	---	---	20.32	---	---	---	---	---	---	---	---

**Σημειώσεις Παραγώγων**

Τις τιμές εκκαθάρισης και τις τελικές ανοικτές θέσεις μπορείτε να τις ανακτήσετε στο ακόλουθο path <http://www.helex.gr/el/web/guest/statistics-end-of-day-derivatives>

Υποκείμενη Αγορά				Αγορά Παραγώγων										Ανοικτές θέσεις			
Ανωτ Τιμή	Κατωτ Τιμή	Τιμή κλεισ.	Μεταβ.	Μήνας Παράδοσης	Άνοιγμα	Ανωτ Τιμή	Κατωτ Τιμή	Τελ Τιμή	Τιμή κλεισ.	Τελευταία ζήτηση	Τελευταία προσφορά	Τιμή Εκκαθάρισης*	Υψηλό ζωής	Χαμηλό ζωής	Πράξεις	Όγκος	Ανοικτές θέσεις
(Μέγεθος Συμβολαίου: 100 Χρεόγραφα, Φυσική Παράδοση)																	
<b>ΟΠΑΠ (ΚΟ)</b>				Ιούνιος 2023	15.47	15.47	15.06	15.09	15.09	---	---	---	16.21	---	25	80	1,671
16.14	15.66	15.75	-1.44%	Σεπτέμβριος 2023	---	---	---	---	16.07	---	---	---	---	---	---	---	---
				Δεκέμβριος 2023	---	---	---	---	16.16	---	---	---	---	---	---	---	---
				Μάρτιος 2024	---	---	---	---	16.24	---	---	---	---	---	---	---	---
(Μέγεθος Συμβολαίου: 100 Χρεόγραφα, Φυσική Παράδοση)																	
<b>ΟΤΕ (ΚΟ)</b>				Ιούνιος 2023	14.50	14.60	14.48	14.49	14.49	---	---	---	15.20	---	110	868	12,243
14.57	14.31	14.47	1.05%	Σεπτέμβριος 2023	14.39	14.39	14.16	14.16	14.16	---	---	---	14.39	---	11	67	221
				Δεκέμβριος 2023	---	---	---	---	14.48	---	---	---	---	---	---	---	---
				Μάρτιος 2024	---	---	---	---	14.55	---	---	---	---	---	---	---	---
(Μέγεθος Συμβολαίου: 100 Χρεόγραφα, Φυσική Παράδοση)																	
<b>ΠΕΙΡΑΙΩΣ FINANCIAL HOLD (ΚΟ)</b>				Ιούνιος 2023	2.81	2.91	2.77	2.78	2.78	---	---	---	2.91	---	304	5,643	72,864
2.898	2.76	2.772	0.44%	Σεπτέμβριος 2023	2.83	2.88	2.80	2.81	2.81	---	---	---	2.88	---	14	1,348	1,151
				Δεκέμβριος 2023	---	---	---	---	2.79	---	---	---	---	---	---	---	---
				Μάρτιος 2024	---	---	---	---	2.80	---	---	---	---	---	---	---	---
(Μέγεθος Συμβολαίου: 100 Χρεόγραφα, Φυσική Παράδοση)																	
<b>ΤΕΡΝΑ ΕΝΕΡΓΕΙΑΚΗ (ΚΟ)</b>				Ιούνιος 2023	19.98	20.05	19.77	19.90	19.90	---	---	---	20.98	---	72	197	12,254
20	19.74	19.83	-1.54%	Σεπτέμβριος 2023	19.70	19.93	19.67	19.93	19.93	---	---	---	20.75	---	4	30	100
				Δεκέμβριος 2023	---	---	---	---	20.36	---	---	---	---	---	---	---	---
				Μάρτιος 2024	---	---	---	---	20.46	---	---	---	---	---	---	---	---

**Σημειώσεις Παραγώγων**

Τις τιμές εκκαθάρισης και τις τελικές ανοικτές θέσεις μπορείτε να τις ανακτήσετε στο ακόλουθο path <http://www.helex.gr/el/web/guest/statistics-end-of-day-derivatives>

FTSE/X.A. Large Cap

(Μονάδα Διαπραγμάτευσης: 1 Μονάδα Δείκτη x 2€ - Τρόπος Εξάσκησης: Ευρωπαϊκός, Χρηματικός Διακανονισμός)

Τιμή Εξάσκησης	Δικαιώματα Αγοράς													Δικαιώματα Πώλησης																			
	Ιούνιος 2023						Ιούλιος 2023						Λοιποί Μήνες		Ιούνιος 2023						Ιούλιος 2023						Λοιποί Μήνες		Τιμή Εξάσκησης				
	Ανοιγμα	Ανιτ Τιμή	Καπιτ Τιμή	Τελ Τιμή	Τιμή κλεισ.	Όγκος	Ανοικτές θέσεις	Όγκος	Ανοικτές θέσεις	Ανοιγμα	Ανιτ Τιμή	Καπιτ Τιμή	Τελ Τιμή	Τιμή κλεισ.	Όγκος	Ανοικτές θέσεις	Όγκος	Ανοικτές θέσεις	Ανοιγμα	Ανιτ Τιμή	Καπιτ Τιμή	Τελ Τιμή	Τιμή κλεισ.	Όγκος	Ανοικτές θέσεις	Όγκος	Ανοικτές θέσεις	Όγκος		Ανοικτές θέσεις			
1,725	0.00	0.00	0.00	-	1,226.00	-	-	-	-	-	-	-	-	-	-	-	-	-	0.00	0.00	0.00	-	0.01	-	-	-	-	-		-	-	1,725	
1,750	0.00	0.00	0.00	-	1,201.00	-	-	-	-	-	-	-	-	-	-	-	-	-	0.00	0.00	0.00	-	0.01	-	-	-	-	-	-	-	1,750		
1,775	0.00	0.00	0.00	-	1,176.00	-	-	-	-	-	-	-	-	-	-	-	-	-	0.00	0.00	0.00	-	0.02	-	-	-	-	-	-	-	1,775		
1,800	0.00	0.00	0.00	-	1,151.00	-	-	-	-	-	-	-	-	-	-	-	-	-	0.00	0.00	0.00	-	0.01	-	-	-	-	-	-	-	1,800		
1,825	0.00	0.00	0.00	-	1,126.00	-	-	-	-	-	-	-	-	-	-	-	-	-	0.00	0.00	0.00	-	0.01	-	-	-	-	-	-	-	1,825		
1,850	0.00	0.00	0.00	-	1,101.00	-	-	-	-	-	-	-	-	-	-	-	-	-	0.00	0.00	0.00	-	0.01	-	-	-	-	-	-	-	1,850		
1,875	0.00	0.00	0.00	-	1,076.00	-	-	-	-	-	-	-	-	-	-	-	-	-	0.00	0.00	0.00	-	0.01	-	-	-	-	-	-	-	1,875		
1,900	0.00	0.00	0.00	-	1,051.00	-	-	-	-	-	-	-	-	-	-	-	-	-	0.00	0.00	0.00	-	0.01	-	-	-	-	-	-	-	1,900		
1,925	0.00	0.00	0.00	-	1,026.00	-	-	-	-	-	-	-	-	-	-	-	-	-	0.00	0.00	0.00	-	0.01	-	-	-	-	-	-	-	1,925		
1,950	0.00	0.00	0.00	-	1,001.00	-	-	-	-	-	-	-	-	-	-	-	-	-	0.00	0.00	0.00	-	0.01	-	-	-	-	-	-	-	1,950		
1,975	0.00	0.00	0.00	-	976.00	-	-	-	-	-	-	-	-	-	-	-	-	-	0.00	0.00	0.00	-	0.01	-	-	-	-	-	-	-	1,975		
2,000	0.00	0.00	0.00	-	951.00	-	-	-	-	-	-	-	-	-	-	-	-	-	0.00	0.00	0.00	-	0.01	-	-	-	-	-	-	-	2,000		
2,050	0.00	0.00	0.00	-	901.00	-	-	-	-	-	-	-	-	-	-	-	-	-	0.00	0.00	0.00	-	0.01	-	-	-	-	-	-	-	2,050		
2,100	0.00	0.00	0.00	-	851.00	-	-	-	-	-	-	-	-	-	-	-	-	-	0.00	0.00	0.00	-	0.01	-	-	-	-	-	-	-	2,100		
2,150	0.00	0.00	0.00	-	802.00	-	-	-	-	-	-	-	-	-	-	-	-	-	0.00	0.00	0.00	-	0.01	-	-	-	-	-	-	-	2,150		
2,200	0.00	0.00	0.00	-	752.00	-	-	-	-	-	-	-	-	-	-	-	-	-	0.00	0.00	0.00	-	0.01	-	-	-	-	-	-	-	2,200		
2,250	0.00	0.00	0.00	-	702.00	-	-	-	-	-	-	-	-	-	-	-	-	-	0.00	0.00	0.00	-	0.02	-	-	-	-	-	-	-	2,250		
2,300	0.00	0.00	0.00	-	652.00	-	-	-	-	-	-	-	-	-	-	-	-	-	0.00	0.00	0.00	-	0.08	-	-	-	-	-	-	-	2,300		
2,350	0.00	0.00	0.00	-	602.00	-	-	0.00	0.00	0.00	-	581.00	-	-	-	-	-	-	0.00	0.00	0.00	-	0.25	-	-	0.00	0.00	0.00	-	0.18	-	2,350	
2,400	0.00	0.00	0.00	-	552.00	-	-	0.00	0.00	0.00	-	531.00	-	-	-	-	-	-	0.00	0.00	0.00	-	0.01	-	-	0.00	0.00	0.00	-	0.42	-	2,400	
2,450	0.00	0.00	0.00	-	502.00	-	-	0.00	0.00	0.00	-	482.00	-	-	-	-	-	-	0.00	0.00	0.00	-	0.01	-	-	0.00	0.00	0.00	-	0.93	-	2,450	
2,500	0.00	0.00	0.00	-	452.00	-	-	0.00	0.00	0.00	-	433.00	-	-	-	-	-	-	0.00	0.00	0.00	-	0.02	-	-	0.00	0.00	0.00	-	1.90	-	2,500	
2,550	0.00	0.00	0.00	-	402.00	-	-	0.00	0.00	0.00	-	385.00	-	-	-	-	-	-	0.00	0.00	0.00	-	0.01	-	6	0.00	0.00	0.00	-	3.60	-	2,550	
2,600	0.00	0.00	0.00	-	352.00	-	20	0.00	0.00	0.00	-	338.00	-	-	-	-	-	-	0.00	0.00	0.00	-	0.06	-	9	0.00	0.00	0.00	-	6.50	-	2,600	
2,650	0.00	0.00	0.00	-	302.00	-	80	0.00	0.00	0.00	-	292.00	-	-	-	-	-	-	0.00	0.00	0.00	-	0.26	-	358	0.00	0.00	0.00	-	11.00	-	2,650	
2,700	0.00	0.00	0.00	-	253.00	-	40	0.00	0.00	0.00	-	249.00	-	-	-	-	-	-	0.00	0.00	0.00	-	0.92	-	253	0.00	0.00	0.00	-	17.75	-	2,700	
2,750	0.00	0.00	0.00	-	205.00	-	20	0.00	0.00	0.00	-	209.00	-	-	-	-	-	-	0.00	0.00	0.00	-	2.70	-	60	0.00	0.00	0.00	-	27.25	-	2,750	
2,800	0.00	0.00	0.00	-	159.00	-	142	0.00	0.00	0.00	-	172.00	-	1	-	-	-	-	0.00	0.00	0.00	-	6.80	-	76	0.00	0.00	0.00	-	40.25	-	2,800	
2,850	0.00	0.00	0.00	-	117.00	-	-	0.00	0.00	0.00	-	139.00	-	-	-	-	-	-	0.00	0.00	0.00	-	15.00	-	20	0.00	0.00	0.00	-	57.00	-	2,850	
2,900	0.00	0.00	0.00	-	81.00	-	6	0.00	0.00	0.00	-	110.00	-	-	-	-	-	-	25.00	0.00	25.00	25.00	25.00	20	47	0.00	0.00	0.00	-	77.50	-	2,900	
2,950	65.00	65.00	47.00	47.00	47.00	14	26	0.00	0.00	0.00	-	85.00	-	40	-	-	-	-	43.00	65.00	43.00	50.00	50.00	22	41	0.00	0.00	0.00	-	103.00	-	40	2,950
3,000	0.00	0.00	0.00	-	31.25	-	5	70.00	70.00	70.00	70.00	70.00	22	-	-	-	-	-	0.00	0.00	0.00	-	79.00	-	40	0.00	0.00	0.00	-	132.00	-	40	3,000
3,050	0.00	0.00	0.00	-	17.25	-	16	50.00	50.00	44.50	44.50	44.50	11	30	-	-	-	-	0.00	0.00	0.00	-	115.00	-	150	0.00	0.00	0.00	-	165.00	-	21	3,050
3,100	0.00	0.00	0.00	-	8.70	-	-	0.00	0.00	0.00	-	34.75	-	-	-	-	-	-	0.00	0.00	0.00	-	156.00	-	-	0.00	0.00	0.00	-	202.00	-	-	3,100
3,150	0.00	0.00	0.00	-	4.00	-	-	0.00	0.00	0.00	-	24.75	-	-	-	-	-	-	0.00	0.00	0.00	-	202.00	-	-	0.00	0.00	0.00	-	242.00	-	-	3,150
3,200	0.00	0.00	0.00	-	1.70	-	-	0.00	0.00	0.00	-	17.00	-	-	-	-	-	-	0.00	0.00	0.00	-	249.00	-	-	0.00	0.00	0.00	-	284.00	-	-	3,200

FTSE/X.A. Large Cap

(Μονάδα Διαπραγμάτευσης: 1 Μονάδα Δείκτη x 2€ - Τρόπος Εξάσκησης: Ευρωπαϊκός, Χρηματικός Διακανονισμός)

Τιμή Εξάσκησης	Δικαιώματα Αγοράς														Δικαιώματα Πώλησης											Τιμή Εξάσκησης									
	Ιούνιος 2023				Ιούλιος 2023				Λοιποί Μήνες		Ιούνιος 2023				Ιούλιος 2023				Λοιποί Μήνες																
	Άνοιγμα	Ανιψ. Τιμή	Κατωτ. Τιμή	Τελ. Τιμή	Τιμή κλεισ.	Όγκος	Ανοικτές θέσεις	Άνοιγμα	Ανιψ. Τιμή	Κατωτ. Τιμή	Τελ. Τιμή	Τιμή κλεισ.	Όγκος	Ανοικτές θέσεις	Όγκος	Ανοικτές θέσεις	Άνοιγμα	Ανιψ. Τιμή	Κατωτ. Τιμή	Τελ. Τιμή	Τιμή κλεισ.	Όγκος	Ανοικτές θέσεις	Όγκος	Ανοικτές θέσεις										
3,250	0.00	0.00	0.00	-	0.66	-	-	0.00	0.00	0.00	-	11.50	-	-			0.00	0.00	0.00	-	298.00	-	-			0.00	0.00	0.00	-	328.00	-	-			3,250
<b>Σύνολα:</b>						14	355						33	71	0	0					42	1,060								0	121	0	0		
<b>Αριθμός Πράξεων:</b>						4							4		0						4								0		0				

ALPHA ΥΠΗΡΕΣΙΩΝ ΣΥΜΜ (ΚΟ)

(Μέγεθος Συμβολαίου: 100 Χρέδγραφα, Τρόπος Εξάσκησης: Αμερικάνικος, Φυσική Παράδοση)

Τιμή Εξάσκησης	Δικαιώματα Αγοράς												Δικαιώματα Πώλησης																
	Ιούνιος 2023				Ιούλιος 2023				Λοιποί Μήνες				Ιούνιος 2023				Ιούλιος 2023				Λοιποί Μήνες								
	Άνοιγμα	Ανιγτ Τιμή	Καπιτ Τιμή	Τελ Τιμή	Τιμή κλεισ.	Όγκος	Ανοικτές θέσεις	Άνοιγμα	Ανιγτ Τιμή	Καπιτ Τιμή	Τελ Τιμή	Τιμή κλεισ.	Όγκος	Ανοικτές θέσεις	Όγκος	Ανοικτές θέσεις	Άνοιγμα	Ανιγτ Τιμή	Καπιτ Τιμή	Τελ Τιμή	Τιμή κλεισ.	Όγκος	Ανοικτές θέσεις	Όγκος	Ανοικτές θέσεις	Τιμή Εξάσκησης			
0.500	0.000	0.000	0.000	0.890	-	-											0.000	0.000	0.000	0.001	-	-							0.005
0.550	0.000	0.000	0.000	0.840	-	-											0.000	0.000	0.000	0.001	-	-							0.006
0.600	0.000	0.000	0.000	0.791	-	-											0.000	0.000	0.000	0.001	-	-							0.006
0.650	0.000	0.000	0.000	0.741	-	-											0.000	0.000	0.000	0.001	-	-							0.007
0.700	0.000	0.000	0.000	0.691	-	-											0.000	0.000	0.000	0.001	-	-							0.007
0.750	0.000	0.000	0.000	0.641	-	-											0.000	0.000	0.000	0.002	-	-							0.008
0.800	0.000	0.000	0.000	0.591	-	-	0.000	0.000	0.000		0.592	-	-				0.000	0.000	0.000	0.001	-	-	0.000	0.000	0.000	0.002	-	-	0.008
0.850	0.000	0.000	0.000	0.541	-	-	0.000	0.000	0.000		0.542	-	-				0.000	0.000	0.000	0.001	-	-	0.000	0.000	0.000	0.001	-	-	0.009
0.900	0.000	0.000	0.000	0.491	-	-	0.000	0.000	0.000		0.493	-	-				0.000	0.000	0.000	0.001	-	-	0.000	0.000	0.000	0.001	-	-	0.009
0.950	0.000	0.000	0.000	0.441	-	-	0.000	0.000	0.000		0.443	-	-				0.000	0.000	0.000	0.003	-	-	0.000	0.000	0.000	0.001	-	-	0.010
1.000	0.000	0.000	0.000	0.391	-	-	0.000	0.000	0.000		0.394	-	-				0.000	0.000	0.000	0.007	-	-	0.000	0.000	0.000	0.002	-	-	0.010
1.100	0.000	0.000	0.000	0.292	-	-	0.000	0.000	0.000		0.300	-	-				0.000	0.000	0.000	0.001	-	-	0.000	0.000	0.000	0.007	-	-	0.011
1.200	0.000	0.000	0.000	0.199	-	-	0.000	0.000	0.000		0.215	-	-				0.000	0.000	0.000	0.008	-	20	0.000	0.000	0.000	0.022	-	-	0.012
1.300	0.000	0.000	0.000	0.119	-	-	0.000	0.000	0.000		0.144	-	-				0.000	0.000	0.000	0.028	-	-	0.000	0.000	0.000	0.051	-	-	0.013
1.400	0.000	0.000	0.000	0.061	-	-	0.000	0.000	0.000		0.090	-	4				0.000	0.000	0.000	0.070	-	-	0.000	0.000	0.000	0.096	-	-	0.014
1.500	0.000	0.000	0.000	0.027	-	-	0.000	0.000	0.000		0.053	-	-				0.000	0.000	0.000	0.136	-	-	0.000	0.000	0.000	0.159	-	-	0.015
1.600	0.000	0.000	0.000	0.010	-	-	0.000	0.000	0.000		0.028	-	-				0.000	0.000	0.000	0.219	-	-	0.000	0.000	0.000	0.235	-	-	0.016
1.700	0.000	0.000	0.000	0.003	-	-	0.000	0.000	0.000		0.015	-	-				0.000	0.000	0.000	0.312	-	-	0.000	0.000	0.000	0.321	-	-	0.017
1.800	0.000	0.000	0.000	0.001	-	-	0.000	0.000	0.000		0.007	-	-				0.000	0.000	0.000	0.410	-	-	0.000	0.000	0.000	0.414	-	-	0.018
1.900	0.000	0.000	0.000	0.001	-	-	0.000	0.000	0.000		0.003	-	-				0.000	0.000	0.000	0.510	-	-	0.000	0.000	0.000	0.511	-	-	0.019
2.000	0.000	0.000	0.000	0.001	-	-						-	-				0.000	0.000	0.000	0.610	-	-				-	-	0.020	
Σύνολο:					0	0						0	4	0	0					0	20					0	0	0	0
Αριθμός Πράξεων:					0							0		0						0.00						0		0	

ΔΕΗ (ΚΟ)

(Μέγεθος Συμβολαίου: 100 Χρεόγραφα, Τρόπος Εξάσκησης: Αμερικάνικος, Φυσική Παράδοση)

Τιμή Εξάσκησης	Δικαιώματα Αγοράς													Δικαιώματα Πώλησης																						
	Ιούνιος 2023						Ιούλιος 2023						Λοιποί Μήνες						Ιούνιος 2023						Ιούλιος 2023						Λοιποί Μήνες					
	Άνοιγμα	Ανιγν. Τιμή	Καπιτ. Τιμή	Τελ. Τιμή	Τιμή κλεισ.	Όγκος	Άνοιγμα	Ανιγν. Τιμή	Καπιτ. Τιμή	Τελ. Τιμή	Τιμή κλεισ.	Όγκος	Άνοιγ. θέσεις	Όγκος	Άνοιγ. θέσεις	Άνοιγμα	Ανιγν. Τιμή	Καπιτ. Τιμή	Τελ. Τιμή	Τιμή κλεισ.	Όγκος	Άνοιγ. θέσεις	Άνοιγμα	Ανιγν. Τιμή	Καπιτ. Τιμή	Τελ. Τιμή	Τιμή κλεισ.	Όγκος	Άνοιγ. θέσεις	Όγκος	Άνοιγ. θέσεις	Τιμή Εξάσκησης				
3.400	0.000	0.000	0.000	6.51	-	-					-	-			0.000	0.000	0.000	0.001	-	-	-	-									0.034					
3.600	0.000	0.000	0.000	6.31	-	-					-	-			0.000	0.000	0.000	0.001	-	-	-	-									0.036					
3.800	0.000	0.000	0.000	6.11	-	-					-	-			0.000	0.000	0.000	0.001	-	-	-	-									0.038					
4.000	0.000	0.000	0.000	5.91	-	-					-	-			0.000	0.000	0.000	0.001	-	-	-	-									0.040					
4.400	0.000	0.000	0.000	5.51	-	-					-	-			0.000	0.000	0.000	0.001	-	-	-	-									0.044					
4.800	0.000	0.000	0.000	5.11	-	-					-	-			0.000	0.000	0.000	0.001	-	-	-	-									0.048					
5.200	0.000	0.000	0.000	4.71	-	-					-	-			0.000	0.000	0.000	0.001	-	-	-	-									0.052					
5.600	0.000	0.000	0.000	4.31	-	-					-	-			0.000	0.000	0.000	0.001	-	-	-	-									0.056					
6.000	0.000	0.000	0.000	3.92	-	-	0.000	0.000	0.000	3.93	-	-			0.000	0.000	0.000	0.003	-	-	0.000	0.000	0.000	0.000	0.000	0.001	-	-			0.060					
6.400	0.000	0.000	0.000	3.52	-	-	0.000	0.000	0.000	3.53	-	-			0.000	0.000	0.000	0.011	-	-	0.000	0.000	0.000	0.000	0.001	-	-			0.064						
6.800	0.000	0.000	0.000	3.12	-	-	0.000	0.000	0.000	3.13	-	-			0.000	0.000	0.000	0.001	-	-	0.000	0.000	0.000	0.000	0.003	-	-			0.068						
7.200	0.000	0.000	0.000	2.72	-	-	0.000	0.000	0.000	2.74	-	-			0.000	0.000	0.000	0.002	-	-	0.000	0.000	0.000	0.000	0.010	-	-			0.072						
7.600	0.000	0.000	0.000	2.32	-	61	0.000	0.000	0.000	2.36	-	-			0.000	0.000	0.000	0.001	-	3	0.000	0.000	0.000	0.000	0.025	-	-			0.076						
8.000	0.000	0.000	0.000	1.92	-	-	0.000	0.000	0.000	1.99	-	-			0.000	0.000	0.000	0.001	-	10	0.000	0.000	0.000	0.000	0.055	-	-			0.080						
8.400	0.000	0.000	0.000	1.53	-	39	0.000	0.000	0.000	1.64	-	-			0.000	0.000	0.000	0.008	-	5	0.000	0.000	0.000	0.000	0.108	-	-			0.084						
8.800	0.000	0.000	0.000	1.15	-	284	0.000	0.000	0.000	1.32	-	-			0.000	0.000	0.000	0.030	-	2	0.000	0.000	0.000	0.000	0.190	-	-			0.088						
9.200	0.000	0.000	0.000	0.803	-	-	0.000	0.000	0.000	1.04	-	-			0.000	0.000	0.000	0.085	-	-	0.000	0.000	0.000	0.000	0.308	-	-			0.092						
9.600	0.000	0.000	0.000	0.518	-	15	0.000	0.000	0.000	0.801	-	-			0.000	0.000	0.000	0.200	-	-	0.000	0.000	0.000	0.000	0.465	-	-			0.096						
10.000	0.000	0.000	0.000	0.304	-	22	0.000	0.000	0.000	0.599	-	-			0.000	0.000	0.000	0.385	-	-	0.000	0.000	0.000	0.000	0.663	-	-			0.100						
11.000	0.000	0.000	0.000	0.050	-	-	0.000	0.000	0.000	0.262	-	-			0.000	0.000	0.000	1.13	-	-	0.000	0.000	0.000	0.000	1.33	-	-			0.110						
12.000	0.000	0.000	0.000	0.004	-	-	0.000	0.000	0.000	0.099	-	-			0.000	0.000	0.000	2.09	-	-	0.000	0.000	0.000	0.000	2.17	-	-			0.120						
13.000	0.000	0.000	0.000	0.001	-	-	0.000	0.000	0.000	0.032	-	-			0.000	0.000	0.000	3.09	-	-	0.000	0.000	0.000	0.000	3.10	-	-			0.130						
14.000	0.000	0.000	0.000	0.001	-	-	0.000	0.000	0.000	0.010	-	-			0.000	0.000	0.000	4.09	-	-	0.000	0.000	0.000	0.000	4.09	-	-			0.140						
15.000	0.000	0.000	0.000	0.001	-	-	0.000	0.000	0.000	0.003	-	-			0.000	0.000	0.000	5.09	-	-	0.000	0.000	0.000	0.000	5.09	-	-			0.150						
Σύνολα:					0	421					0	0	0	0					0	20						0	0	0	0							
Αριθμός Πράξεων:					0						0		0						0.00							0		0								



ΕΘΝΙΚΗ ΤΡΑΠΕΖΑ (ΚΟ)

(Μέγεθος Συμβολαίου: 100 Χρέογραφα, Τρόπος Εξάσκησης: Αμερικάνικος, Φυσική Παράδοση)

Τιμή Εξάσκησης	Δικαιώματα Αγοράς												Δικαιώματα Πώλησης																	
	Ιούνιος 2023				Ιούλιος 2023				Λοιποί Μήνες				Ιούνιος 2023				Ιούλιος 2023				Λοιποί Μήνες									
	Άνοιγμα	Ανιγτ Τιμή	Καπιτ Τιμή	Τελ Τιμή	Τιμή κλεισ.	Όγκος	Ανοικτές θέσεις	Άνοιγμα	Ανιγτ Τιμή	Καπιτ Τιμή	Τελ Τιμή	Τιμή κλεισ.	Όγκος	Ανοικτές θέσεις	Όγκος	Ανοικτές θέσεις	Άνοιγμα	Ανιγτ Τιμή	Καπιτ Τιμή	Τελ Τιμή	Τιμή κλεισ.	Όγκος	Ανοικτές θέσεις	Όγκος	Ανοικτές θέσεις	Τιμή Εξάσκησης				
1.900	0.000	0.000	0.000	3.90	-	-											0.000	0.000	0.000	0.001	-	-							0.019	
2.000	0.000	0.000	0.000	3.80	-	-											0.000	0.000	0.000	0.002	-	-							0.020	
2.200	0.000	0.000	0.000	3.60	-	-											0.000	0.000	0.000	0.001	-	-							0.022	
2.400	0.000	0.000	0.000	3.40	-	-											0.000	0.000	0.000	0.001	-	-							0.024	
2.600	0.000	0.000	0.000	3.20	-	-											0.000	0.000	0.000	0.001	-	-							0.026	
2.800	0.000	0.000	0.000	3.00	-	-											0.000	0.000	0.000	0.001	-	-							0.028	
3.000	0.000	0.000	0.000	2.80	-	-											0.000	0.000	0.000	0.001	-	-							0.030	
3.200	0.000	0.000	0.000	2.60	-	-	0.000	0.000	0.000		2.61	-	-				0.000	0.000	0.000	0.001	-	-	0.000	0.000	0.000	0.001	-	-		0.032
3.400	0.000	0.000	0.000	2.40	-	-	0.000	0.000	0.000		2.41	-	-				0.000	0.000	0.000	0.001	-	-	0.000	0.000	0.000	0.001	-	-		0.034
3.600	0.000	0.000	0.000	2.20	-	-	0.000	0.000	0.000		2.21	-	-				0.000	0.000	0.000	0.002	-	-	0.000	0.000	0.000	0.001	-	-		0.036
3.800	0.000	0.000	0.000	2.00	-	-	0.000	0.000	0.000		2.01	-	-				0.000	0.000	0.000	0.001	-	-	0.000	0.000	0.000	0.001	-	-		0.038
4.000	0.000	0.000	0.000	1.80	-	-	0.000	0.000	0.000		1.81	-	-				0.000	0.000	0.000	0.001	-	-	0.000	0.000	0.000	0.003	-	-		0.040
4.400	0.000	0.000	0.000	1.40	-	-	0.000	0.000	0.000		1.43	-	-				0.000	0.000	0.000	0.001	-	-	0.000	0.000	0.000	0.015	-	-		0.044
4.800	0.000	0.000	0.000	1.01	-	-	0.000	0.000	0.000		1.06	-	-				0.000	0.000	0.000	0.004	-	-	0.000	0.000	0.000	0.051	-	-		0.048
5.200	0.000	0.000	0.000	0.635	-	7	0.000	0.000	0.000		0.749	-	-				0.000	0.000	0.000	0.030	-	270	0.000	0.000	0.000	0.134	-	-		0.052
5.600	0.000	0.000	0.000	0.332	-	-	0.000	0.000	0.000		0.492	-	-				0.000	0.000	0.000	0.127	-	-	0.000	0.000	0.000	0.277	-	-		0.056
6.000	0.000	0.000	0.000	0.138	-	-	0.000	0.000	0.000		0.303	-	-				0.000	0.000	0.000	0.333	-	-	0.000	0.000	0.000	0.488	-	-		0.060
6.400	0.000	0.000	0.000	0.045	-	-	0.000	0.000	0.000		0.174	-	-				0.000	0.000	0.000	0.640	-	-	0.000	0.000	0.000	0.758	-	-		0.064
6.800	0.000	0.000	0.000	0.011	-	-	0.000	0.000	0.000		0.095	-	-				0.000	0.000	0.000	1.01	-	-	0.000	0.000	0.000	1.08	-	-		0.068
7.200	0.000	0.000	0.000	0.002	-	-	0.000	0.000	0.000		0.049	-	-				0.000	0.000	0.000	1.40	-	-	0.000	0.000	0.000	1.44	-	-		0.072
7.600	0.000	0.000	0.000	0.002	-	-	0.000	0.000	0.000		0.024	-	-				0.000	0.000	0.000	1.80	-	-	0.000	0.000	0.000	1.81	-	-		0.076
8.000	0.000	0.000	0.000	0.001	-	-	0.000	0.000	0.000		0.011	-	-				0.000	0.000	0.000	2.20	-	-	0.000	0.000	0.000	2.20	-	-		0.080
Σύνολα:					0	7						0	0	0	0					0	270					0	10	0	0	
Αριθμός Πράξεων:					0							0		0						0.00						0		0		

ΟΠΑΠ (ΚΟ)

(Μέγεθος Συμβολαίου: 100 Χρέδγραφα, Τρόπος Εξάσκησης: Αμερικάνικος, Φυσική Παράδοση)

Τιμή Εξάσκησης	Δικαιώματα Αγοράς														Δικαιώματα Πώλησης																	
	Ιούνιος 2023						Ιούλιος 2023						Λοιποί Μήνες		Ιούνιος 2023						Ιούλιος 2023						Λοιποί Μήνες		Τιμή Εξάσκησης			
	Άνοιγμα	Ανιγτ Τιμή	Καπιτ Τιμή	Τελ Τιμή	Τιμή κλεισ.	Όγκος	Άνοιγμα	Ανιγτ Τιμή	Καπιτ Τιμή	Τελ Τιμή	Τιμή κλεισ.	Όγκος	Άνοιγτες θέσεις	Όγκος	Άνοιγτες θέσεις	Άνοιγμα	Ανιγτ Τιμή	Καπιτ Τιμή	Τελ Τιμή	Τιμή κλεισ.	Όγκος	Άνοιγτες θέσεις	Άνοιγμα	Ανιγτ Τιμή	Καπιτ Τιμή	Τελ Τιμή	Τιμή κλεισ.	Όγκος		Άνοιγτες θέσεις	Όγκος	Άνοιγτες θέσεις
8.800	0.000	0.000	0.000	7.19	-	-					-	-				0.000	0.000	0.000	0.001	-	-							-		-		
9.200	0.000	0.000	0.000	6.79	-	-					-	-				0.000	0.000	0.000	0.001	-	-							-	-			0.092
9.600	0.000	0.000	0.000	6.39	-	-					-	-				0.000	0.000	0.000	0.001	-	-							-	-			0.096
10.000	0.000	0.000	0.000	5.99	-	-	0.000	0.000	0.000	6.01	-	-				0.000	0.000	0.000	0.001	-	-		0.000	0.000	0.000	0.001	-	-			0.100	
11.000	0.000	0.000	0.000	4.99	-	-	0.000	0.000	0.000	5.01	-	-				0.000	0.000	0.000	0.001	-	-		0.000	0.000	0.000	0.001	-	-			0.110	
12.000	0.000	0.000	0.000	3.99	-	-	0.000	0.000	0.000	4.01	-	-				0.000	0.000	0.000	0.001	-	-		0.000	0.000	0.000	0.001	-	-			0.120	
13.000	0.000	0.000	0.000	2.99	-	-	0.000	0.000	0.000	3.02	-	-				0.000	0.000	0.000	0.001	-	-		0.000	0.000	0.000	0.006	-	-			0.130	
14.000	0.000	0.000	0.000	2.01	-	-	0.000	0.000	0.000	2.07	-	-				0.000	0.000	0.000	0.014	-	-		0.000	0.000	0.000	0.048	-	-			0.140	
15.000	0.000	0.000	0.000	1.11	-	-	0.000	0.000	0.000	1.23	-	-				0.000	0.000	0.000	0.116	-	-		0.000	0.000	0.000	0.211	-	-			0.150	
16.000	0.000	0.000	0.000	0.460	-	50	0.292	0.292	0.205	0.205	0.205	70	-			0.000	0.000	0.000	0.466	-	-		0.000	0.000	0.000	0.591	-	-			0.160	
17.000	0.000	0.000	0.000	0.132	-	-	0.076	0.076	0.076	0.076	0.076	5	-			0.000	0.000	0.000	1.14	-	-		0.000	0.000	0.000	1.23	-	-			0.170	
18.000	0.000	0.000	0.000	0.027	-	-	0.000	0.000	0.000	0.085	-	-				0.000	0.000	0.000	2.04	-	-		0.000	0.000	0.000	2.07	-	-			0.180	
19.000	0.000	0.000	0.000	0.004	-	-	0.000	0.000	0.000	0.023	-	-				0.000	0.000	0.000	3.02	-	-		0.000	0.000	0.000	3.02	-	-			0.190	
20.000	0.000	0.000	0.000	0.001	-	-	0.000	0.000	0.000	0.005	-	-				0.000	0.000	0.000	4.02	-	-		0.000	0.000	0.000	4.02	-	-			0.200	
22.000	0.000	0.000	0.000	0.001	-	-	0.000	0.000	0.000	0.001	-	-				0.000	0.000	0.000	6.02	-	-		0.000	0.000	0.000	6.02	-	-			0.220	
<b>Σύνολο:</b>					0	50					75	0	0	0					0	0							0	0	0	0		
<b>Αριθμός Πράξεων:</b>												9		0					0.00								0		0			

ΟΤΕ (ΚΟ)

(Μέγεθος Συμβολαίου: 100 Χρεόγραφα, Τρόπος Εξάσκησης: Αμερικάνικος, Φυσική Παράδοση)

Τιμή Εξάσκησης	Δικαιώματα Αγοράς												Δικαιώματα Πώλησης															
	Ιούνιος 2023				Ιούλιος 2023				Λοιποί Μήνες				Ιούνιος 2023				Ιούλιος 2023				Λοιποί Μήνες							
	Άνοιγμα	Ανιγτ Τιμή	Καπιτ Τιμή	Τελ Τιμή	Τιμή κλεισ.	Όγκος	Ανοικτές θέσεις	Άνοιγμα	Ανιγτ Τιμή	Καπιτ Τιμή	Τελ Τιμή	Τιμή κλεισ.	Όγκος	Ανοικτές θέσεις	Όγκος	Ανοικτές θέσεις	Άνοιγμα	Ανιγτ Τιμή	Καπιτ Τιμή	Τελ Τιμή	Τιμή κλεισ.	Όγκος	Ανοικτές θέσεις	Όγκος	Ανοικτές θέσεις	Τιμή Εξάσκησης		
9.200	0.000	0.000	0.000	5.13	-	-	0.000	0.000	0.000	5.15	-	-	0.000	0.000	0.000	0.001	-	-	0.000	0.000	0.000	0.001	-	-	0.000	0.000	0.000	0.092
9.600	0.000	0.000	0.000	4.73	-	-	0.000	0.000	0.000	4.75	-	-	0.000	0.000	0.000	0.001	-	-	0.000	0.000	0.000	0.001	-	-	0.000	0.000	0.000	0.096
10.000	0.000	0.000	0.000	4.33	-	-	0.000	0.000	0.000	4.35	-	-	0.000	0.000	0.000	0.001	-	-	0.000	0.000	0.000	0.001	-	-	0.000	0.000	0.000	0.100
11.000	0.000	0.000	0.000	3.33	-	-	0.000	0.000	0.000	3.35	-	-	0.000	0.000	0.000	0.001	-	-	0.000	0.000	0.000	0.001	-	-	0.000	0.000	0.000	0.110
12.000	0.000	0.000	0.000	2.33	-	-	0.000	0.000	0.000	2.37	-	-	0.000	0.000	0.000	0.001	-	-	0.000	0.000	0.000	0.016	-	-	0.000	0.000	0.000	0.120
13.000	0.000	0.000	0.000	1.34	-	-	0.000	0.000	0.000	1.46	-	-	0.000	0.000	0.000	0.009	-	-	0.000	0.000	0.000	0.105	-	-	0.000	0.000	0.000	0.130
14.000	0.000	0.000	0.000	0.494	-	-	0.000	0.000	0.000	0.745	-	-	0.000	0.000	0.000	0.162	-	5	0.000	0.000	0.000	0.387	-	-	0.000	0.000	0.000	0.140
15.000	0.000	0.000	0.000	0.082	-	-	0.000	0.000	0.000	0.304	-	20	0.000	0.000	0.000	0.752	-	-	0.000	0.000	0.000	0.947	-	-	0.000	0.000	0.000	0.150
16.000	0.000	0.000	0.000	0.005	-	-	0.000	0.000	0.000	0.095	-	-	0.000	0.000	0.000	1.68	-	-	0.000	0.000	0.000	1.74	-	-	0.000	0.000	0.000	0.160
17.000	0.000	0.000	0.000	0.001	-	-	0.000	0.000	0.000	0.024	-	-	0.000	0.000	0.000	2.68	-	-	0.000	0.000	0.000	2.68	-	-	0.000	0.000	0.000	0.170
18.000	0.000	0.000	0.000	0.001	-	-	0.000	0.000	0.000	0.005	-	-	0.000	0.000	0.000	3.68	-	-	0.000	0.000	0.000	3.68	-	-	0.000	0.000	0.000	0.180
19.000	0.000	0.000	0.000	0.001	-	-	0.000	0.000	0.000	0.001	-	-	0.000	0.000	0.000	4.68	-	-	0.000	0.000	0.000	4.68	-	-	0.000	0.000	0.000	0.190
20.000	0.000	0.000	0.000	0.001	-	-					-	-	0.000	0.000	0.000	5.68	-	-				-	-				0.200	
22.000	0.000	0.000	0.000	0.001	-	-					-	-	0.000	0.000	0.000	7.68	-	-				-	-				0.220	
24.000	0.000	0.000	0.000	0.001	-	-					-	-	0.000	0.000	0.000	9.68	-	-				-	-				0.240	
<b>Σύνολο:</b>					0	0					0	20	0	0		0	5					0	5	0	0			
<b>Αριθμός Πράξεων:</b>					0						0	0	0	0		0.00						0		0	0			

ΠΕΙΡΑΙΩΣ FINANCIAL HOLD (ΚΟ)

(Μέγεθος Συμβολαίου: 100 Χρέογραφα, Τρόπος Εξάσκησης: Αμερικάνικος, Φυσική Παράδοση)

Τιμή Εξάσκησης	Δικαιώματα Αγοράς												Δικαιώματα Πώλησης																
	Ιούνιος 2023				Ιούλιος 2023				Λοιποί Μήνες				Ιούνιος 2023				Ιούλιος 2023				Λοιποί Μήνες								
	Ανοιγμα	Ανιγ. Τιμή	Καπιτ. Τιμή	Τελ. Τιμή	Τιμή κλεισ.	Όγκος	Ανοικτές θέσεις	Ανοιγμα	Ανιγ. Τιμή	Καπιτ. Τιμή	Τελ. Τιμή	Τιμή κλεισ.	Όγκος	Ανοικτές θέσεις	Όγκος	Ανοικτές θέσεις	Ανοιγμα	Ανιγ. Τιμή	Καπιτ. Τιμή	Τελ. Τιμή	Τιμή κλεισ.	Όγκος	Ανοικτές θέσεις	Όγκος	Ανοικτές θέσεις	Τιμή Εξάσκησης			
0.500	0.000	0.000	0.000	2.26	-	-											0.000	0.000	0.000	0.001	-	-							0.005
0.550	0.000	0.000	0.000	2.21	-	-											0.000	0.000	0.000	0.001	-	-							0.006
0.600	0.000	0.000	0.000	2.16	-	-											0.000	0.000	0.000	0.001	-	-							0.006
0.650	0.000	0.000	0.000	2.11	-	-											0.000	0.000	0.000	0.001	-	-							0.007
0.700	0.000	0.000	0.000	2.06	-	-											0.000	0.000	0.000	0.001	-	-							0.007
0.750	0.000	0.000	0.000	2.01	-	-											0.000	0.000	0.000	0.001	-	-							0.008
0.800	0.000	0.000	0.000	1.96	-	-											0.000	0.000	0.000	0.001	-	-							0.008
0.850	0.000	0.000	0.000	1.91	-	-											0.000	0.000	0.000	0.001	-	-							0.009
0.900	0.000	0.000	0.000	1.86	-	-											0.000	0.000	0.000	0.001	-	-							0.009
0.950	0.000	0.000	0.000	1.81	-	-											0.000	0.000	0.000	0.001	-	-							0.010
1.000	0.000	0.000	0.000	1.76	-	-											0.000	0.000	0.000	0.001	-	-							0.010
1.100	0.000	0.000	0.000	1.66	-	-											0.000	0.000	0.000	0.001	-	-							0.011
1.200	0.000	0.000	0.000	1.56	-	-											0.000	0.000	0.000	0.001	-	-							0.012
1.300	0.000	0.000	0.000	1.46	-	-											0.000	0.000	0.000	0.001	-	-							0.013
1.400	0.000	0.000	0.000	1.36	-	-											0.000	0.000	0.000	0.001	-	-							0.014
1.500	0.000	0.000	0.000	1.26	-	-											0.000	0.000	0.000	0.002	-	-							0.015
1.600	0.000	0.000	0.000	1.16	-	-	0.000	0.000	0.000		1.16	-	-				0.000	0.000	0.000	0.001	-	-	0.000	0.000	0.000	0.001	-	-	0.016
1.700	0.000	0.000	0.000	1.06	-	-	0.000	0.000	0.000		1.07	-	-				0.000	0.000	0.000	0.002	-	-	0.000	0.000	0.000	0.001	-	-	0.017
1.800	0.000	0.000	0.000	0.962	-	-	0.000	0.000	0.000		0.966	-	-				0.000	0.000	0.000	0.005	-	-	0.000	0.000	0.000	0.001	-	-	0.018
1.900	0.000	0.000	0.000	0.862	-	-	0.000	0.000	0.000		0.868	-	-				0.000	0.000	0.000	0.013	-	-	0.000	0.000	0.000	0.002	-	-	0.019
2.000	0.000	0.000	0.000	0.762	-	-	0.000	0.000	0.000		0.771	-	-				0.000	0.000	0.000	0.001	-	-	0.000	0.000	0.000	0.006	-	-	0.020
2.200	0.000	0.000	0.000	0.563	-	2	0.000	0.000	0.000		0.587	-	-				0.000	0.000	0.000	0.001	-	3	0.000	0.000	0.000	0.021	-	-	0.022
2.400	0.000	0.000	0.000	0.370	-	-	0.000	0.000	0.000		0.422	-	-				0.000	0.000	0.000	0.008	-	-	0.000	0.000	0.000	0.055	-	-	0.024
2.600	0.000	0.000	0.000	0.205	-	-	0.000	0.000	0.000		0.285	-	-				0.000	0.000	0.000	0.043	-	-	0.000	0.000	0.000	0.118	-	-	0.026
2.800	0.000	0.000	0.000	0.091	-	-	0.000	0.000	0.000		0.182	-	-				0.000	0.000	0.000	0.129	-	-	0.000	0.000	0.000	0.215	-	-	0.028
3.000	0.000	0.000	0.000	0.031	-	-	0.000	0.000	0.000		0.110	-	-				0.000	0.000	0.000	0.269	-	-	0.000	0.000	0.000	0.342	-	-	0.030
3.200	0.000	0.000	0.000	0.008	-	-	0.000	0.000	0.000		0.061	-	-				0.000	0.000	0.000	0.447	-	-	0.000	0.000	0.000	0.494	-	-	0.032
3.400	0.000	0.000	0.000	0.002	-	-	0.000	0.000	0.000		0.033	-	-				0.000	0.000	0.000	0.641	-	-	0.000	0.000	0.000	0.666	-	-	0.034
3.600	0.000	0.000	0.000	0.001	-	-	0.000	0.000	0.000		0.017	-	-				0.000	0.000	0.000	0.840	-	-	0.000	0.000	0.000	0.851	-	-	0.036
3.800	0.000	0.000	0.000	0.001	-	-	0.000	0.000	0.000		0.009	-	-				0.000	0.000	0.000	1.04	-	-	0.000	0.000	0.000	1.04	-	-	0.038
<b>Σύνολα:</b>						2								0	0														
<b>Αριθμός Πράξεων:</b>						0								0	0														0

Προϊόν Δανεισμού	Υποκείμενος Τίτλος	Πολυμερείς Συναλλαγές[1]					Διμερείς Συναλλαγές[2]		Δανεισμός Τίτλων μέσω ΟΤC[3]
		Ανοιχτές θέσεις[5]	Προσφερόμενη ποσότητα	Μ.Σ.Τ[4]	Όγκος συναλλαγών	Μ.Σ.Τ[4]	Όγκος συναλλαγών	Μ.Σ.Τ[4]	Όγκος συναλλαγών
ALPHABOR	ALPHA ΥΠΗΡΕΣΙΩΝ ΣΥΜΜ (ΚΟ)	200	---	---	---	---	---	---	60,783,856
OTOELBOR	AUTOHELLAS (ΚΟ)	9,210	---	---	---	---	---	---	65,661
CENERBOR	CENERGY HOLDINGS (ΚΑ)	---	---	---	---	---	---	---	---
EEEBOR	COCA-COLA HBC AG (ΚΟ)	4,431	---	---	---	---	---	---	47,768
EUROBBOR	EUROBANK HOLDINGS (ΚΟ)	15,000	---	---	---	---	---	---	34,112,689
FFGRPBOR	FOLLI-FOLLIE (ΚΟ)	---	---	---	---	---	---	---	886,310
FOYRKBOR	FOURLIS ΣΥΜΜΕΤΟΧΩΝ (ΚΟ)	---	---	---	---	---	---	---	15,890
ELPEBOR	HELLENIQ ENERGY (ΚΟ)	---	---	---	---	---	---	---	356,417
INTRKBOR	INTRACOM HOLDINGS (ΚΟ)	---	---	---	---	---	---	---	---
INKATBOR	INTRAKAT (ΚΟ)	---	---	---	---	---	---	---	---
BELABOR	JUMBO (ΚΟ)	34,904	---	---	200	5.41%	---	---	211,529
LAMDABOR	LAMDA DEVELOPMENT(ΚΟ)	---	---	---	---	---	---	---	527,943
MIGBOR	MIG (ΚΟ)	1,945	---	---	---	---	---	---	40,179
QUALBOR	QUALITY & RELIABILITY (ΚΟ)	---	---	---	---	---	---	---	---
QUESTBOR	QUEST ΣΥΜΜΕΤΟΧΩΝ (ΚΟ)	3,708	---	---	---	---	---	---	58,355
TITCBOR	TITAN CEMENT (ΚΑ)	11,929	---	---	---	---	---	---	351,990
VIQBOR	VIHALCO SA/NV (ΚΑ)	18,177	---	---	100	5.85%	---	---	---
AVAXBOR	ΑΒΑΞ Α.Ε. (ΚΟ)	---	---	---	---	---	---	---	---
ADMIEBOR	ΑΔΜΗΕ ΣΥΜΜΕΤΟΧΩΝ Α.Ε. (ΚΟ)	---	---	---	---	---	---	---	389,153
AEGNBOR	ΑΕΡΟΠΟΡΙΑ ΑΙΓΑΙΟΥ (ΚΟ)	---	---	---	---	---	---	---	101,094
ALMYBOR	ΑΛΟΥΜΥΛ (ΚΟ)	---	---	---	---	---	---	---	---
GEKTERNABOR	ΓΕΚ ΤΕΡΝΑ (ΚΟ)	---	---	---	---	---	---	---	1,293
PPCBOR	ΔΕΗ (ΚΟ)	3,000	---	---	---	---	---	---	1,776,107
ETEBOB	ΕΘΝΙΚΗ ΤΡΑΠΕΖΑ (ΚΟ)	1,500	---	---	---	---	---	---	10,522,753
ELHABOR	ΕΛΒΑΛΧΑΛΚΟΡ (ΚΟ)	24,139	---	---	---	---	---	---	64,887
ELLAKTORBOR	ΕΛΛΑΚΤΩΡ (ΚΟ)	2,960	---	---	300	5.89%	---	---	26,976
EXAEBOR	ΕΛΛΗΝ. ΧΡΗΜΑΤΙΣΤΗΡΙΑ-Χ.Α. (ΚΟ)	3,200	---	---	---	---	---	---	199,347
EYDAPBOR	ΕΥΔΑΠ (ΚΟ)	18,351	---	---	---	---	---	---	185,488
MOHBOR	ΜΟΤΟΡ ΟΪΛ (ΚΟ)	24,781	---	---	---	---	---	---	832,297
MYTILBOR	ΜΥΤΙΛΗΝΑΙΟΣ (ΚΟ)	22,400	---	---	---	---	---	---	119,241
PPABOR	ΟΛΠ (ΚΟ)	2,250	---	---	---	---	---	---	65,287

Σημειώσεις Προϊόντων Δανεισμού

[1] - Πολυμερείς Συμβάσεις Δανειοδοσίας των μεθόδων 8-1, 8-2 και 8-3-3 (σύμφ. Με Αποφ.17 ΔΣ του Χρηματιστηρίου).

[2] - Διμερείς Συμβάσεις Δανειοδοσίας των μεθόδων 8-3-1 και 8-3-2 (σύμφ. Με Αποφ. 20 ΔΣ του Χρηματιστηρίου).

[3] - Τα στοιχεία Συναλλαγές Δανεισμού Τίτλων μέσω ΟΤC δηλώνονται από τους χειριστές ΣΑΤ και αφορούν τις ποσότητες που έχουν καταγραφεί στο ΣΑΤ έως και τη προηγούμενη εργάσιμη ημέρα.

[4] - Μ.Σ.Τ: - Μέση Σταθμισμένη Τιμή (ως προς τα τεμάχια)

[5] - Τα στοιχεία αφορούν σε ανοιχτές θέσεις πριν την έναρξη της συνεδρίασης

Προϊόν Δανεισμού	Υποκείμενος Τίτλος	Πολυμερείς Συναλλαγές[1]					Διμερείς Συναλλαγές[2]		Δανεισμός Τίτλων μέσω OTC[3]
		Ανοιχτές θέσεις[5]	Προσφερόμενη ποσότητα	Μ.Σ.Τ[4]	Όγκος συναλλαγών	Μ.Σ.Τ[4]	Όγκος συναλλαγών	Μ.Σ.Τ[4]	Όγκος συναλλαγών
OPARBOR	ΟΠΑΠ (ΚΟ)	2,000	---	---	---	---	---	---	1,486,998
HTOBOR	ΟΤΕ (ΚΟ)	---	---	---	---	---	---	---	1,017,615
TREIRBOR	ΠΕΙΡΑΙΩΣ FINANCIAL HOLD (ΚΟ)	5,000	---	---	---	---	---	---	789,868
SARBOR	ΣΑΡΑΝΤΗΣ ΓΡ. (ΚΟ)	559	---	---	---	---	---	---	64,861
TENERGYBOR	ΤΕΡΝΑ ΕΝΕΡΓΕΙΑΚΗ (ΚΟ)	---	---	---	---	---	---	---	127,822

**Σημειώσεις Προϊόντων Δανεισμού**

[1] - Πολυμερείς Συμβάσεις Δανειοδοσίας των μεθόδων 8-1, 8-2 και 8-3-3 (σύμφ. Με Αποφ.17 ΔΣ του Χρηματιστηρίου).

[2] - Διμερείς Συμβάσεις Δανειοδοσίας των μεθόδων 8-3-1 και 8-3-2 (σύμφ. Με Αποφ. 20 ΔΣ του Χρηματιστηρίου).

[3] - Τα στοιχεία Συναλλαγές Δανεισμού Τίτλων μέσω OTC δηλώνονται από τους χειριστές ΣΑΤ και αφορούν τις ποσότητες που έχουν καταγραφεί στο ΣΑΤ έως και τη προηγούμενη εργάσιμη ημέρα.

[4] - Μ.Σ.Τ: - Μέση Σταθμισμένη Τιμή (ως προς τα τεμάχια)

[5] - Τα στοιχεία αφορούν σε ανοιχτές θέσεις πριν την έναρξη της συνεδρίασης

**Κωδικό και ονομασίες Κλάδων Οικονομικής Δραστηριότητας του Χρηματιστηρίου Αθηνών**

12003 - Διαπραγματεύσιμα Αμοιβαία Κεφάλαια	10101010 Υπηρεσίες Ηλεκτρονικών Υπολογιστών
10101015 Λογισμικό	10102030 Υλικό Υπολογιστών
15101010 Εξοπλισμός Τηλεπικοινωνιών	15102015 Υπηρεσίες Τηλεπικοινωνιών
20101010 Υγειονομικές Μονάδες	20101025 Υπηρεσίες Υγείας
20102010 Ιατρικός Εξοπλισμός	20103015 Φαρμακευτικά Προϊόντα
30101010 Τράπεζες	30202000 Διαφοροποιημένες Χρηματοοικονομικές Υπηρεσίες
30202010 Διαχείριση Κεφαλαίων & Θεματοφύλακες	30202015 Επενδυτικές Υπηρεσίες
30204000 Επενδυτικές Εταιρείες κλειστού τύπου	30302010 Γενικές Ασφάλειες
30302015 Μεσίτες Ασφαλίσεων	30302025 Ασφάλειες Ιδιοκτησίας & Ζημιών
35101010 Συμμετοχές & Ανάπτυξη Ακίνητης Περιουσίας	35101015 Υπηρεσίες Ακίνητης Περιουσίας
35102000 Διαφοροποιημένες Α.Ε.Ε.Α.Π.	35102030 Α.Ε.Ε.Α.Π. Επαγγελματικών Χώρων
40201040 Υπηρεσίες Ενοικίασης και Χρηματοδοτικής Μίσθωσης	40202010 Κατασκευή Κατοικιών
40202015 Έπιπλα	40202020 Οικιακές Συσκευές
40203040 Ηλεκτρονική Ψυχαγωγία	40203045 Παιχνίδια
40204020 Ρούχα και Αξεσουάρ	40301010 Ψυχαγωγία
40301030 Εκδόσεις	40301035 Ραδιοτηλεοπτικοί Φορείς
40401010 Διαφοροποιημένοι Έμποροι	40401020 Εμπόριο Ενδυμάτων
40401025 Εμπόριο Προϊόντων Οικιακής Βελτίωσης	40401030 Εξειδικευμένο Λιανικό Εμπόριο
40501010 Αεροπορικές Εταιρείες	40501015 Ταξίδια & Τουρισμός
40501020 Τυχερά Παιχνίδια	40501025 Ξενοδοχεία & Πανσιόν
45101015 Απόσταξη & Οινοπαραγωγή	45101020 Αναψυκτικά
45102010 Γεωργεία, Αλιεία, Εκτροφή και Φυτείες	45102020 Τρόφιμα
45103010 Καπνός	45201010 Λιανικό & Χονδρικό Εμπόριο Τροφίμων
45201020 Είδη Προσωπικής Φροντίδας	50101010 Κατασκευές
50101020 Κατασκευαστές Στέγασης & Επικαλύψεων	50101030 Τσιμέντα
50101035 Άλλα Οικοδομικά Υλικά	50202010 Ηλεκτρικά Εξαρτήματα
50203000 Διαφοροποιημένες Βιομηχανίες	50203015 Πλαστικά
50203030 Υλικά Συσκευασίας	50204000 Μηχανήματα Βιομηχανικού Εξοπλισμού
50204020 Μηχανήματα Κατασκευών	50205010 Προμηθευτές Βιομηχανίας
50205020 Υποστηρικτικές Υπηρεσίες προς Επιχειρήσεις	50205030 Υπηρεσίες Μαζικής Εκτύπωσης
50206015 Εμπορικά Οχήματα & Ανταλλακτικά	50206030 Θαλάσσιες Μεταφορές
50206060 Υπηρεσίες Μεταφορών	55101000 Διαφοροποιημένα Υλικά
55101020 Κλωστοϋφαντουργικά Προϊόντα	55102000 Ορυχεία
55102010 Σίδηρος & Χάλυβας	55102015 Μεταλλουργία
55102035 Αλουμίνιο	60101020 Διυλιστήρια & Εμπορία Πετρελαιοειδών
65101010 Εναλλακτική Ηλεκτρική Ενέργεια	65101015 Συμβατική Ηλεκτρική Ενέργεια
65102030 Ύδρευση	



**ATHEX**  
Athens Stock Exchange

Λεωφ. Αθηνών 110 104 42 Αθήνα  
110, Athinon Ave. GR 104 42 Athens  
tel. (+30)210-33.66.800, fax (+30)210-33.66.101  
[www.athexgroup.gr](http://www.athexgroup.gr)