

23

Ημερήσιο Δελτίο
Συναλλακτικής Δραστηριότητας

Daily Official List
of Trading Activity

Δευτέρα, 29 Μαΐου, 2023

Έτος: 144 Αύξων Αριθμός Συνεδρίασης: 99



ATHEXGROUP
Athens Exchange Group

Αποποίηση Ευθύνης:

Η εταιρεία Ελληνικά Χρηματιστήρια-Χρηματιστήριο Αθηνών Ανώνυμη Εταιρεία Συμμετοχών καταβάλλει κάθε δυνατή προσπάθεια ώστε να διασφαλίσει ότι οι πληροφορίες και τα λοιπά στοιχεία που εμφανίζονται στο Ημερήσιο Δελτίο Τιμών (Η.Δ.Τ.) είναι ορθά και πλήρη αλλά δεν έχει καμία ευθύνη για ενδεχόμενο λάθος ή παράλειψη στοιχείων και / ή ευθύνη σχετικά με την ακρίβεια, αξιοπιστία, επικαιροποίηση και πληρότητα των παραπάνω πληροφοριών και στοιχείων ή ευθύνη προερχόμενη άμεσα ή έμμεσα από την χρήση των παραπάνω πληροφοριών.

Η Εταιρία δεν έχει καμία ευθύνη για την ακρίβεια των στοιχείων που περιλαμβάνονται στις ανακοινώσεις των εισηγμένων εταιρειών. Πιθανές προσβολές δικαιωμάτων τρίτων από το περιεχόμενο των ανακοινώσεων συνιστούν αποκλειστική ευθύνη του αποστολέα των ανακοινώσεων.

Όλα τα αναγραφόμενα στο Η.Δ.Τ. στοιχεία παρέχονται μόνο για τους σκοπούς της πληροφόρησης και δεν συνιστούν παροχή επενδυτικών συμβουλών ή πρόσκληση για επένδυση σε κινητές αξίες που διαπραγματεύονται στο Χρηματιστήριο Αθηνών.

Αναγνωρίζεται και συμφωνείται ότι όλα τα δικαιώματα επί των πληροφοριών που εμφανίζονται στο Η.Δ.Τ. θα αποτελούν κυριότητα της εταιρίας και οποιοδήποτε άλλο δικαίωμα συμπεριλαμβανομένου του δικαιώματος πνευματικής ιδιοκτησίας, σήματος κλπ. ανήκουν στο Χρηματιστήριο Αθηνών.

Τα ανωτέρω στοιχεία αποτελούν ιδιοκτησία της Εταιρίας και προστατεύονται σύμφωνα με τις διατάξεις περί πνευματικής ιδιοκτησίας. Απαγορεύεται α) η με οποιοδήποτε τρόπο ή μέσο αναπαραγωγή, αναδημοσίευση, τροποποίηση, αντιγραφή, πώληση, μετάδοση ή διανομή του συνόλου ή μέρους τους, χωρίς αναφορά στην πηγή και β) η εμπορική εκμετάλλευση των στοιχείων από τρίτους.

Η Εταιρία δεν φέρει καμία ευθύνη προερχόμενη άμεσα ή έμμεσα από χρήση ή τυχόν αλλοίωση των ανωτέρω στοιχείων όταν αυτά χρησιμοποιούνται από

Ελληνικά Χρηματιστήρια - Χρηματιστήριο Αθηνών Α.Ε. Συμμετοχών

Λεωφόρος Αθηνών 110, 10442 Αθήνα, Τηλ: (210) 33.66.800, Fax: (210) 32.13.938

www.athexgroup.gr

Χρηματιστηριακό Κέντρο Θεσσαλονίκης

Κατούνη 16-18, Θεσ/νίκη 546 25, Τηλ: (2310) 567.667, Fax: (2310) 530.455

Συνεγγυητικό Κεφάλαιο Εξασφάλισης Επενδυτικών Υπηρεσιών

Φειδίου 14-16, Αθήνα 106 78, Τηλ: (210) 33.04.682, Fax: (210) 33.04.155

Επιτροπή Κεφαλαιαγοράς

Κολοκοτρώνη 1 & Σταδίου 1, Αθήνα 105 62, Τηλ: (210) 33.77.100, Fax: (210) 33.77.173

Πίνακας Περιεχομένων**Ενότητα 1: Στατιστικά Στοιχεία Χρεογράφων, Παραγώγων και Δανεισμού**

- Οι Αγορές Χρεογράφων Παραγώγων Δανεισμού
- Χρηματιστηριακοί Δείκτες
- Αναλυτικά Στοιχεία Συναλλαγών Αγοράς Χρεογράφων
- Στοιχεία Συναλλαγών Κλάδων Χρηματιστηρίου Αθηνών & Χρηματοοικονομικών Προϊόντων (Δ.Α.Κ.)
- Οι 10 Μετοχές με τη μεγαλύτερη Άνοδο & Πτώση
- Αναλυτικά Στοιχεία Συναλλαγών Αγοράς Παραγώγων

Ενότητα 2: Αναλυτικά Στοιχεία Συναλλαγών Χρεογράφων

- Αναλυτικά Στοιχεία Συναλλαγών Χρεογράφων
- Σημειώσεις Χρεογράφων

Ενότητα 3: Στοιχεία Συναλλαγών Χρεογράφων

- Στοιχεία Συναλλαγών Πακέτων
- Στοιχεία Συναλλαγών Δικαιωμάτων

- Στοιχεία Δανεισμού Τίτλων
- Στοιχεία Συναλλαγών Εκποιήσεων
- Στοιχεία Συναλλαγών Εκποιήσεων Ενσώματων Ονομαστικών Μετοχών
- Στοιχεία Ενεργητικού Διαπραγματεύσιμων Αμοιβαίων Κεφαλαίων (Δ.Α.Κ.)
- Χαρακτηριστικά Διαπραγματεύσιμων Αμοιβαίων Κεφαλαίων (Δ.Α.Κ.)

Ενότητα 4: Ανακοινώσεις**Ενότητα 5: Ομόλογα Διαπραγματεύσιμα στην Αγορά Αξιών Σταθερού Εισοδήματος**

- Ομολογιακά Δάνεια Επιχειρήσεων – Οργανωμένη Αγορά (Μετατρέψιμα)
- Ομολογιακά Δάνεια Επιχειρήσεων – Οργανωμένη Αγορά (Μη Μετατρέψιμα)
- Ομόλογα Ελληνικού Δημοσίου
- Έντοκα Γραμμάτια & Zero Coupon Ομόλογα Ελληνικού Δημοσίου
- Ομόλογα Ελληνικού Δημοσίου Διαπραγματεύσιμα με τη Μέθοδο Εκφώνησης - Αντιφώνησης
- Ομόλογα Κρατικών Τραπεζών

Ενότητα 6: Πρόσθετα Στοιχεία Ενημέρωσης

- Πίνακας Μελών Χρηματιστηρίου Αθηνών και Μελών ΕΤ.ΕΚ.
- Πίνακας Μετοχών Υπό Ειδική Διαπραγμάτευση
- Γνωστοποιήσεις Συναλλαγών - Κατάλογος Υπόχρεων Προσώπων

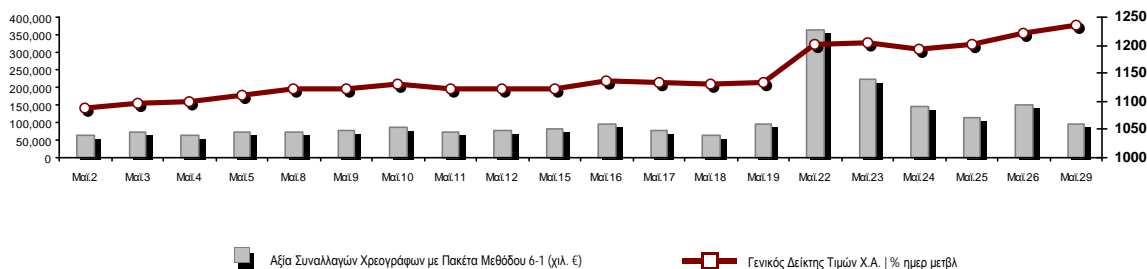
Ενότητα 7: Αναλυτικά Στοιχεία Συναλλαγών Αγοράς Παραγώγων

- Συμβόλαια Μελλοντικής Εκπλήρωσης σε Δείκτες
- Συμβόλαια Μελλοντικής Εκπλήρωσης σε Μετοχές
- Δικαιώματα Προαίρεσης σε Δείκτες
- Δικαιώματα Προαίρεσης σε Μετοχές
- Στοιχεία Συναλλαγών Προϊόντων Δανεισμού

Παράρτημα Α: Κωδικοί και ονομασίες Κλάδων Οικονομικής Δραστηριότητας του Χρηματιστηρίου Αθηνών

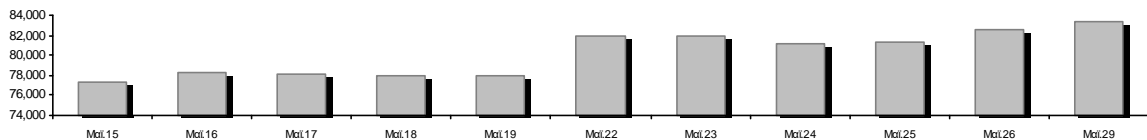
Οι Αγορές Χρεογράφων Παραγώγων Δανεισμού

Γενικός Δείκτης Τιμών και Αξία Συναλλαγών Μετοχών και Παραγώγων

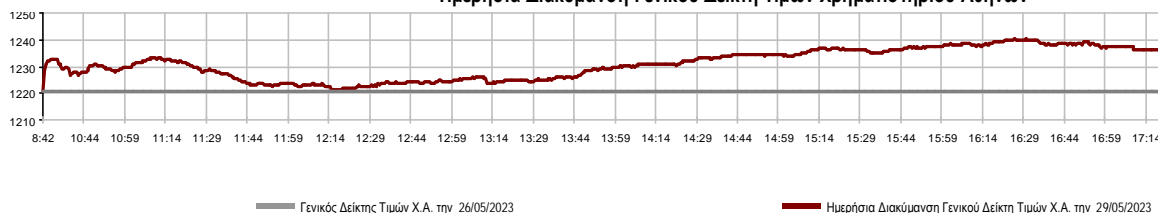


Κεφαλαιοποίηση Χ.Α. (εκατ €) **:	83,413.16		Συνολικές Ανοικτές Θέσεις σε Παράγωγα	471,626
Ημερήσια μεταβολή: εκατ. € %	847.30	1.03%	Ανοικτές θέσεις σε ΣΜΕ επί Δεικτών % ημερ μετβλ	7,965 1.79%
Μέση ετήσια Κεφ/ποίηση: εκατ. € % Μετβλ. Μέση προηγ. έτος	73,710.96	16.89%	Ανοικτές θέσεις σε ΣΜΕ επί μετοχών % ημερ μετβλ	461,302 2.19%
Γενικός Δείκτης Τιμών Χ.Α. % ημερ μετβλ	1,236.20	1.25%	Ανοικτές θέσεις σε Δικαιώματα επί Δεικτών % ημερ μετβλ	1,517 1.47%
Κεφαλαιοποίηση Γενικού Δείκτη (εκατ. €)	76,148.33		Ανοικτές θέσεις σε Δικαιώματα επί μετοχών % ημερ μετβλ	842 -3.22%
Ημερήσια μεταβολή (εκατ. €)	799.68			
Αξία Συναλλαγών Χρεογράφων με Πακέτα Μεθόδου 6-1 (χιλ. €)	97,023.41		Πλήθος Συμβολαίων Παραγώγων:	46,770
Ημερήσια μεταβολή: %	-53,888.07	-35.71%	Ημερήσια μεταβολή: τμχ %	4,886 11.67%
Μέση Αξία Συν/γών ΥΙD: χιλ. € % Μετβλ Μέση προηγ. έτος	105,163.86	45.55%	Μέσος Όγκος Συμβ. ΥΙD: % Μετβλ Μέσο προηγ. Έτος	46,353 34.94%
Αξία Συναλλαγών Πακέτων Μεθόδου 6-1 (χιλ. €)	5,410.88		Πλήθος Πράξεων Παραγώγων:	2,775
Αξία Συναλλαγών Πακέτων Μεθόδου 6-2 & 6-3 (χιλ. €)	0.00		Ημερήσια μεταβολή: πλήθος %	81 3.01%
Αξία Συναλλαγών Ομολόγων (χιλ.€)	773.13		Μέσο Πλήθος Πράξεων ΥΙD: % Μετβλ Μέσο προηγ. Έτος	2,413 17.46%
Όγκος Συναλλαγών Χρεογράφων με Πακέτα Μεθόδου 6-1 (χιλ. Τμχ)	23,513.74		Συνολικές Ανοικτές Θέσεις σε Δανεισμό	304,992
Ημερήσια μεταβολή: χιλ. τμχ %	-19,595.22	-45.46%	Ημερήσια μεταβολή: τμχ %	-100,834 -24.85%
Μέσος Όγκος Συν/γών ΥΙD: % Μετβλ Μέσο προηγ. Έτος	40,314.13	42.20%	Πλήθος Συναλλαγών Δανεισμού (Πολυμερής/Διμερής)	22,193
Όγκος Συναλλαγών Πακέτων Μεθόδου 6-1 (χιλ. Τεμάχια)	1,227.32		Ημερήσια μεταβολή: τμχ %	22,193
Όγκος Συναλλαγών Πακέτων Μεθόδου 6-2 & 6-3 (χιλ. Τεμάχια)	0.00		Πλήθος Πολυμερών Συναλλαγών	5,592
Όγκος Συναλλαγών Ομολόγων	817,000		Πλήθος Διμερών Συναλλαγών	16,601
Πλήθος Πράξεων Χρεογράφων με Πακέτα Μεθόδου 6-1	37,223		Πλήθος Πράξεων Δανεισμού:	11
Ημερήσια μεταβολή: πλήθος %	-10,659	-22.26%	Ημερήσια μεταβολή: %	11
Μέσο Πλήθος Πράξεων ΥΙD: % Μετβλ Μέσο προηγ. Έτος	36,094	22.70%	Πλήθος Πράξεων Πολυμερών Συναλλαγών	9
Πλήθος πακέτων Μεθόδου 6-1	14		Πλήθος Πράξεων Διμερών Συναλλαγών	2
Πλήθος πακέτων Μεθόδου 6-2 & 6-3	0			
Πλήθος συναλλαγών Ομολόγων	198			

Κεφαλαιοποίηση Χ.Α. (εκατ €) **



Ημερήσια Διακύμανση Γενικού Δείκτη Τιμών Χρηματιστηρίου Αθηνών



Χρηματιστηριακοί Δείκτες

Όνομασία Δείκτη	29/05/2023	26/05/2023	Δ μον.	Δ %	Κατώτερη	Ανώτερη	Κατ.έτους	Ανωτ.έτους	Ετησ. μεταβ.
Γενικός Δείκτης Τιμών Χ.Α.	1,236.20 #	1,220.89	15.31	1.25%	1,220.89	1,240.22	929.79	1,240.22	32.95% #
Δείκτης ATHEX ESG	1,408.06 #	1,394.68	13.38	0.96%	1,393.62	1,414.46	1,057.52	1,414.46	33.13% #
FTSE/Χ.Α. Large Cap	3,004.40 #	2,977.00	27.40	0.92%	2,972.43	3,018.91	2,250.77	3,018.91	33.44% #
FTSE/Χ.Α. Mid Cap	1,834.12 #	1,791.89	42.23	2.36%	1,791.89	1,835.07	1,411.43	1,835.07	29.95% #
FTSE/Χ.Α. Υψηλής Μερισματικής Απόδοσης	3,741.14 #	3,662.94	78.20	2.13%	3,662.94	3,751.69	3,028.28	3,751.69	23.54% #
FTSE/Χ.Α. Διεθνούς Δραστηριοποίησης Plus	3,439.13 #	3,363.28	75.85	2.26%	3,363.28	3,450.47	2,616.09	3,450.47	31.46% #
FTSE/Χ.Α. Mid & Small Cap Θεμελιωδών Μεγεθών	5,045.60 #	4,985.87	59.73	1.20%	4,985.87	5,055.99	4,353.12	5,055.99	14.79% #
Δείκτης ATHEX Select Plus	4,102.31 #	4,004.17	98.14	2.45%	4,004.17	4,103.97	3,071.06	4,103.97	33.58% #
Δείκτης ATHEX Select	5,878.85 #	5,752.45	126.40	2.20%	5,752.45	5,909.45	4,343.88	6,091.85	35.34% #
FTSE/Χ.Α. Δείκτης Αγοράς	714.82 #	708.37	6.45	0.91%	707.62	717.93	539.21	717.93	32.53% #
Δείκτης Συνολικής Απόδοσης Γενικού Δείκτη Χ.Α.	2,199.98 #	2,172.74	27.24	1.25%	2,172.74	2,207.13	1,641.17	2,207.13	34.05% #
FTSE/Χ.Α. Large Cap Συνολικής Απόδοσης	4,843.28 #	4,799.11	44.17	0.92%			3,623.42	4,843.28	34.50% #
FTSE/Χ.Α. Mid Cap Συνολικής Απόδοσης	2,418.42 #	2,362.74	55.68	2.36%			1,881.61	2,418.42	30.19% #
Ελληνικός Δείκτης Mid & Small Cap	1,766.62 #	1,728.02	38.60	2.23%	1,728.02	1,767.23	1,365.14	1,767.23	29.41% #
FTSE/Χ.Α. Τράπεζες	996.12 €	1,001.72	-5.60	-0.56%	988.03	1,017.34	640.09	1,024.93	55.51% #
FTSE/Χ.Α. Ασφάλειες	2,858.63 #	2,828.05	30.58	1.08%	2,828.05	2,866.27	2,652.26	3,042.07	-2.60% €
FTSE/Χ.Α. Χρηματοοικονομικές Υπηρεσίες	1,326.82 #	1,275.46	51.36	4.03%	1,275.46	1,338.45	672.72	1,375.02	93.58% #
FTSE/Χ.Α. Βιομηχανικά Προϊόντα & Υπηρεσίες	6,715.14 #	6,636.80	78.34	1.18%	6,636.80	6,726.44	4,603.86	6,731.65	44.77% #
FTSE/Χ.Α. Εμπόριο	1,258.34 #	1,211.01	47.33	3.91%	1,211.01	1,258.34	901.21	1,258.34	39.63% #
FTSE/Χ.Α. Ακίνητης Περιουσίας	4,329.87 #	4,238.88	90.99	2.15%	4,238.88	4,329.87	3,750.22	4,461.05	6.30% #
FTSE/Χ.Α. Καταναλωτικά Προϊόντα & Υπηρεσίες	12,702.82 #	12,546.58	156.24	1.25%	12,480.04	12,893.38	8,974.47	13,239.61	38.71% #
FTSE/Χ.Α. Τρόφιμα & Ποτά	10,467.88 €	10,533.90	-66.02	-0.63%	10,423.13	10,596.85	8,101.49	11,188.59	23.64% #
FTSE/Χ.Α. Πρώτες Ύλες	8,470.16 #	8,359.09	111.07	1.33%	8,327.19	8,499.36	6,463.31	8,499.36	30.52% #
FTSE/Χ.Α. Κατασκευές & Υλικά	4,198.43 #	4,116.66	81.77	1.99%	4,079.48	4,211.31	3,204.90	4,211.31	31.00% #
FTSE/Χ.Α. Ενέργεια	5,472.20 #	5,218.30	253.90	4.87%	5,218.30	5,510.40	4,780.16	5,856.79	8.79% #
FTSE/Χ.Α. Ταξίδια & Αναψυχή	2,836.68 #	2,784.73	51.95	1.87%	2,784.73	2,861.88	2,196.17	2,875.50	27.94% #
FTSE/Χ.Α. Τεχνολογία	2,547.73 #	2,496.78	50.95	2.04%	2,496.78	2,549.01	2,047.81	2,549.01	24.02% #
FTSE/Χ.Α. Τηλεπικοινωνίες	3,998.26 #	3,916.93	81.33	2.08%	3,916.93	4,014.51	3,511.53	4,391.80	-1.80% €
FTSE/Χ.Α. Υπηρεσίες Κοινής Ωφέλειας	5,886.54 #	5,767.49	119.05	2.06%	5,767.49	5,890.27	4,598.77	5,890.27	28.00% #
FTSE/Χ.Α. Υγεία	413.23 #	406.44	6.79	1.67%	406.44	415.49	390.59	469.84	-1.35% €
FTSE/Χ.Α. Προσωπικά Προϊόντα	7,669.27 #	7,380.33	288.94	3.92%	7,301.68	7,745.84	6,441.87	7,905.24	16.09% #
Δείκτης Όλων των Μετοχών Χ.Α.	291.43 #	288.46	2.97	1.03%	291.43	291.43	231.11	291.43	26.58% #
MSCI GREECE REBASED	4,754.34 #	4,709.45	44.89	0.95%	4,709.36	4,782.41	4,125.04	4,807.36	--- -
Ελληνικός Δείκτης Εταιρικών Ομολόγων	122.88 #	122.80	0.08	0.06%			118.78	122.88	3.27% #
Ελληνικός Δείκτης Τιμών Εταιρικών Ομολόγων	87.82 #	87.77	0.05	0.06%			85.96	87.82	1.85% #

Σημείωση 1: Το κλείσιμο των Δεικτών FTSE/Med 100, Ελληνικός Δείκτης Εταιρικών Ομολόγων και, Ελληνικός Δείκτης Τιμών Εταιρικών Ομολόγων αφορούν την συνεδρίαση της 25/05/2023.

Σημείωση 2: Ο Ελληνικός Δείκτης Mid & Small Cap είναι Customized δείκτης υπολογιζόμενος από το Χρηματιστήριο Αθηνών.

Αναλυτικά Στοιχεία Συναλλαγών Αγοράς Χρεογράφων

	Όλα τα Χρεόγραφα	Κύρια Αγορά	Επιτήρηση	Διαπραγματεύσιμα Αμοιβαία Κεφάλαια
Σύνολα	124	111	12	1
Ανοδικές / Καθοδικές / Σταθερές:	90 / 21 / 13	83 / 18 / 10	6 / 3 / 3	1 / 0 / 0
Κεφαλαιοποίηση Χ.Α. (εκατ €) **	83,413.16	83,057.67	355.49	
Μέση Ημερήσια Αξία Συν/γών (χιλ. €)	105,163.86	104,913.86	254.88	40.48
Αξία Συναλλαγών	97,023.41	96,850.04	170.36	3.02
Κύριος Πίνακας:	91,612.54	91,439.16	170.36	3.02
Προσυμφωνημένων Συναλλαγών 6_1_2_3:	5,410.88	5,410.88	0.00	0.00
Πίνακας Εκποιήσεων:	0.00	0.00	0.00	0.00
Πίνακας Ειδικών Όρων:	0.00	0.00	0.00	0.00
Μέσος Ημερήσιος Όγκος Συναλλαγών	40,314,132	39,153,523	1,167,079	1,537
Όγκος Συναλλαγών	23,513,742	22,973,051	540,591	100
Κύριος Πίνακας:	22,286,426	21,745,735	540,591	100
Προσυμφωνημένων Συναλλαγών 6_1_2_3:	1,227,316	1,227,316	0	0
Πίνακας Εκποιήσεων:	0	0	0	0
Πίνακας Ειδικών Όρων:	0	0	0	0
Μέσο Ημερήσιο Πλήθος Πράξεων	36,094	35,844	247	3
Αριθμός Πράξεων	37,223	37,010	212	1
Κύριος Πίνακας:	37,209	36,996	212	1
Προσυμφωνημένων Συναλλαγών 6_1_2_3:	14	14	0	0
Πίνακας Εκποιήσεων:	0	0	0	0
Πίνακας Ειδικών Όρων:	0	0	0	0

Στοιχεία Συναλλαγών Κλάδων Χρηματιστηρίου Αθηνών & Χρηματοοικονομικών Προϊόντων (Δ.Α.Κ.)

Κωδικός	Κλάδοι	Ανοδικές / Καθοδικές / Σταθερές	Αριθμός Πράξεων	Όγκος Συναλλαγών	Αξία Συναλλαγών	% στη Συνολική Αξία
12000	- Χρηματοοικονομικά Προϊόντα	1 / 0 / 0	1	100	3,018.00	0.00%
3510	- Ακίνητη Περιουσία	6 / 1 / 2	1,486	481,418	2,258,310.36	2.33%
3030	- Ασφάλειες	1 / 0 / 0	5	410	1,531.50	0.00%
5020	- Βιομηχανικά Προϊόντα & Υπηρεσίες	9 / 3 / 4	3,049	919,658	7,555,439.88	7.79%
4040	- Εμπόριο	5 / 0 / 0	636	293,122	1,108,611.41	1.14%
6010	- Ενέργεια	2 / 1 / 1	3,121	560,936	8,594,299.14	8.86%
4020	- Καταναλωτικά Προϊόντα & Υπηρεσίες	4 / 4 / 0	1,604	350,350	4,085,429.86	4.21%
5010	- Κατασκευές & Υλικά Κατασκευών	12 / 1 / 1	3,131	1,589,619	4,888,754.46	5.04%
4030	- Μέσα Ενημέρωσης	0 / 1 / 1	17	16,835	9,226.90	0.01%
4520	- Προσωπική Φροντίδα, Φάρμακα & Παντοπωλεία	2 / 1 / 0	218	194,049	1,353,828.97	1.40%
5510	- Πρώτες Ύλες	15 / 1 / 1	1,682	747,079	2,209,444.94	2.28%
4050	- Ταξίδια και Αναψυχή	3 / 1 / 2	3,043	1,144,367	11,537,113.89	11.89%
1010	- Τεχνολογία	11 / 0 / 0	1,965	971,716	2,886,872.37	2.98%
1510	- Τηλεπικοινωνίες	2 / 0 / 0	2,775	641,712	9,142,034.47	9.42%
3010	- Τράπεζες	2 / 4 / 0	8,679	12,561,516	25,825,334.45	26.62%
4510	- Τρόφιμα, Ποτά & Καπνοβιομηχανίες	4 / 2 / 0	321	89,063	1,034,511.51	1.07%
2010	- Υγεία	3 / 0 / 0	423	988,422	479,669.02	0.49%
6510	- Υπηρεσίες Κοινής Ωφέλειας	5 / 0 / 0	4,042	1,645,131	12,382,081.47	12.76%
3020	- Χρηματοοικονομικές Υπηρεσίες	3 / 1 / 1	1,025	318,239	1,667,901.28	1.72%

Οι 10 Μετοχές με τη μεγαλύτερη Άνοδο & Πτώση

Κύρια Αγορά

Μετοχές με τη μεγαλύτερη Θετική μεταβολή τιμής	Τιμή κλεισ.	Μεταβ.	Μετοχές με τη μεγαλύτερη Αρνητική μεταβολή τιμής	Τιμή κλεισ.	Μεταβ.
AUSTRIACARD (KA)	13	7.44% #	ΚΕΚΡΟΥ (ΚΟ)	1.11	-1.77% α
ΑΕΡΟΠΟΡΙΑ ΑΙΓΑΙΟΥ (ΚΟ)	9.84	5.69% #	ENERGY HOLDINGS (KA)	5.51	-1.25% α
ΜΟΤΟΡ ΟΪΛ (ΚΟ)	24.04	5.25% #	ΡΕΒΟΪΛ (ΚΟ)	1.385	-1.07% α
ΑΒΑΞ Α.Ε. (ΚΟ)	1.046	5.02% #	EUROBANK HOLDINGS (ΚΟ)	1.5235	-1.04% α
ΕΛΛΗΝ. ΧΡΗΜΑΤΙΣΤΗΡΙΑ-Χ.Α. (ΚΟ)	5.29	4.54% #	ΠΑΠΟΥΤΣΑΝΗΣ (ΚΟ)	2.31	-0.86% α
DIMAND (ΚΟ)	12.9	4.45% #	COCA-COLA HBC AG (ΚΟ)	27.92	-0.64% α
A.S. COMPANY (ΚΟ)	2.4	4.35% #	ΠΕΙΡΑΙΩΣ FINANCIAL HOLD (ΚΟ)	2.784	-0.57% α
ΣΑΡΑΝΤΗΣ ΓΡ. (ΚΟ)	7.72	4.32% #	ΑΛΦΗΑ ΥΠΗΡΕΣΙΩΝ ΣΥΜΜ (ΚΟ)	1.44	-0.35% α
QUALITY & RELIABILITY (ΚΟ)	0.73	4.29% #	ΕΘΝΙΚΗ ΤΡΑΠΕΖΑ (ΚΟ)	6.11	-0.20% α
FOURLIS ΣΥΜΜΕΤΟΧΩΝ (ΚΟ)	4.46	4.21% #			

Μετοχές με τη μεγαλύτερη Αξία Συναλλαγών	Αξία (χιλ. €)	Μεταβ.	Μετοχές με το μεγαλύτερο Όγκο Συναλλαγών	Όγκος	Μεταβ.
ΑΛΦΗΑ ΥΠΗΡΕΣΙΩΝ ΣΥΜΜ (ΚΟ)	9,300.48	-0.35% α	ΑΛΦΗΑ ΥΠΗΡΕΣΙΩΝ ΣΥΜΜ (ΚΟ)	6,402,510	-0.35% α
ΟΤΕ (ΚΟ)	9,126.77	2.07% #	ΠΕΙΡΑΙΩΣ FINANCIAL HOLD (ΚΟ)	2,795,133	-0.57% α
ΟΠΑΠ (ΚΟ)	8,913.02	1.43% #	EUROBANK HOLDINGS (ΚΟ)	2,605,793	-1.04% α
ΠΕΙΡΑΙΩΣ FINANCIAL HOLD (ΚΟ)	7,831.13	-0.57% α	ΛΑΒΙΡΦΑΡΜ (ΚΟ)	972,948	1.96% #
ΔΕΗ (ΚΟ)	6,601.46	2.15% #	ΕΘΝΙΚΗ ΤΡΑΠΕΖΑ (ΚΟ)	751,741	-0.20% α
ΜΟΤΟΡ ΟΪΛ (ΚΟ)	6,472.29	5.25% #	ΑΔΜΗΕ ΣΥΜΜΕΤΟΧΩΝ Α.Ε. (ΚΟ)	684,686	2.53% #
ΜΥΤΙΛΗΝΑΙΟΣ (ΚΟ)	5,204.50	1.31% #	ΔΕΗ (ΚΟ)	664,535	2.15% #
ΕΘΝΙΚΗ ΤΡΑΠΕΖΑ (ΚΟ)	4,590.16	-0.20% α	ΟΤΕ (ΚΟ)	639,446	2.07% #
EUROBANK HOLDINGS (ΚΟ)	4,004.11	-1.04% α	ΟΠΑΠ (ΚΟ)	547,346	1.43% #
ΤΕΡΝΑ ΕΝΕΡΓΕΙΑΚΗ (ΚΟ)	3,767.92	1.87% #	ΑΒΑΞ Α.Ε. (ΚΟ)	482,587	5.02% #

Σημείωση: Απεικονίζονται οι Μετοχές που δεν ανήκουν στην Κατηγορία Επιτήρησης και πραγματοποιήσαν κατά τη διάρκεια της συνεδρίασης Αξία Συναλλαγών μεγαλύτερη από 10,000 Ευρώ.

Αναλυτικά Στοιχεία Συναλλαγών Αγοράς Παραγώγων

	Αριθμός Πράξεων	Όγκος	Ανοικτές θέσεις
Σ.Μ.Ε. σε Δείκτες	226	888	7,965
FTSE/X.A. Τράπεζες	6	37	1,724
FTSE/X.A. Large Cap	220	851	6,057
MSCI GREECE REBASED	0	0	184
Σ.Μ.Ε. σε Μετοχές	2,535	45,622	461,302
ΑΔΜΗΕ ΣΥΜΜΕΤΟΧΩΝ Α.Ε. (ΚΟ)	48	571	14,124
ΑΕΡΟΠΟΡΙΑ ΑΙΓΑΙΟΥ (ΚΟ)	137	454	1,514
ΑΛΡΗΑ ΥΠΗΡΕΣΙΩΝ ΣΥΜΜ (ΚΟ)	366	13,833	199,951
ΑΥΤΟΗΕΛΛΑΣ (ΚΟ)	5	12	100
ΑΒΑΞ Α.Ε. (ΚΟ)	12	37	507
COCA-COLA HBC AG (ΚΟ)	0	0	241
CEENERGY HOLDINGS (ΚΑ)	75	430	6,117
ΕΛΛΑΚΤΩΡ (ΚΟ)	16	44	1,094
ΕΛΒΑΛΧΑΛΚΟΡ (ΚΟ)	7	12	1,514
EUROBANK HOLDINGS (ΚΟ)	236	13,752	47,991
ΕΥΔΑΠ (ΚΟ)	12	39	552
FOURLIS ΣΥΜΜΕΤΟΧΩΝ (ΚΟ)	30	130	1,042
ΓΕΚ ΤΕΡΝΑ (ΚΟ)	19	90	8,214
ΕΛΛΗΝ. ΧΡΗΜΑΤΙΣΤΗΡΙΑ-Χ.Α. (ΚΟ)	36	128	2,228
HELLENIQ ENERGY (ΚΟ)	58	171	1,434
INTRACOM HOLDINGS (ΚΟ)	43	193	4,546
INTRAKAT (ΚΟ)	50	301	11,108
JUMBO (ΚΟ)	24	70	383
LAMDA DEVELOPMENT(ΚΟ)	37	122	5,850
MIG (ΚΟ)	28	109	1,393
ΜΟΤΟΡ ΟΪΛ (ΚΟ)	89	503	2,079
ΜΥΤΙΛΗΝΑΙΟΣ (ΚΟ)	65	231	2,493
ΕΘΝΙΚΗ ΤΡΑΠΕΖΑ (ΚΟ)	195	2,546	22,670
ΟΠΑΠ (ΚΟ)	31	297	1,799
ΟΤΕ (ΚΟ)	205	1,274	11,248
ΟΛΠ (ΚΟ)	1	1	356
ΠΕΙΡΑΙΩΣ FINANCIAL HOLD (ΚΟ)	314	8,023	69,512
ΔΕΗ (ΚΟ)	166	1,051	22,766
QUEST ΣΥΜΜΕΤΟΧΩΝ (ΚΟ)	6	10	222
ΤΕΡΝΑ ΕΝΕΡΓΕΙΑΚΗ (ΚΟ)	74	398	12,022
TITAN CEMENT (ΚΑ)	3	7	507
VIOTALCO SA/NV (ΚΑ)	147	783	5,725
Δικαιώματα σε Δείκτες	10	156	1,517
FTSE/X.A. Large Cap	10	156	1,517
Δικαιώματα σε Μετοχές	4	104	842
ΑΛΡΗΑ ΥΠΗΡΕΣΙΩΝ ΣΥΜΜ (ΚΟ)	0	0	20
ΕΘΝΙΚΗ ΤΡΑΠΕΖΑ (ΚΟ)	0	0	287
ΟΠΑΠ (ΚΟ)	0	0	50
ΟΤΕ (ΚΟ)	0	0	30
ΠΕΙΡΑΙΩΣ FINANCIAL HOLD (ΚΟ)	0	0	5
ΔΕΗ (ΚΟ)	4	104	450
Συνολική Δραστηριότητα	2,775	46,770	471,626

Ημερήσιο Δελτίο Τιμών

Έτος: 144 Αύξων Αριθμός Συνεδρίασης: 99

Ενότητα 2: Αναλυτικά Στοιχεία Συναλλαγών Χρεογράφων

Δευτέρα, 29 Μαΐου, 2023

Πληθος Χρεογράφων	Ονομ. Αξία	Μερίσματα [1]			Ημερ. Τελευτ. Αποκοπής		Σημ.	Χρεόγραφα	Τιμή κλεισίματος	% μεταβ.	Προηγ. Κλείσιμο- ημ/νία	Άνοιγμα	Κατωτ Τιμή	Ανωτ Τιμή	Τελ Σταθμ Τιμή	Τελευταία ζήτηση [7]	Τελευταία προσφορά [7]	P/E μετά φ. Χρήσιμ	Όγκος	Πράξεις	Αξία Συναλλαγών[8]	Χ.Α. Εταιρείας (χιλ. €) [3,5]	Χαμηλό έτους	Υψηλό έτους	Κλάδος [4]	
		2020	2021	2022	Μέρισμα [2]	Δικαίωμα																				
7,125,216	0.650	---	---	---	01/07/2005	14/12/1999	4955	ΚΡΕΚΑ (ΚΟ)	0.28	---	0.28	06/04/2023	---	---	---	---	---	---	---	---	---	---	1,995.06	0.17	0.43	45102010
7,734,375	1.00	---	---	---	09/07/2007	07/01/2011	5277	ΛΙΒΑΝΗ ΕΚΔΟΤ. ΟΡΓ. (ΚΟ)	0.125	---	0.125	28/04/2023	---	---	---	---	---	---	---	---	---	---	966.80	0.12	0.18	40301030

Σημειώσεις Χρεογράφων

Κωδικός	Κείμενο σημείωσης
()	- Προσαρμοσμένα Μέρισματα λόγω διανομής Δωρεάν μετοχών.
*	- Τελευταία προσαρμοσμένη τιμή κλεισίματος.
[1]	- Καθαρά μερίσματα.
[2]	- Στη στήλη "Ημερ. Αποκοπής τελευταίου δικαιώματος" αναφέρεται η Ημερομηνία εισαγωγής για Νέες Εταιρείες.
[3]	- Η Χρηματιστηριακή αξία αναφέρεται στο σύνολο των μετοχών
[4]	- Η κωδικοποίηση των Κλάδων Οικονομικής Δραστηριότητας του Χ.Α. παρουσιάζονται στο Παράρτημα Α
[5]	- Η Χρηματιστηριακή Αξία αναφέρεται στο σύνολο των κατηγοριών μετοχών (εφόσον έχουν εισαχθεί περισσότερες της μιας κατηγορίες) και δεν αναφέρεται σε επιμέρους κατηγορίες μετοχών μιας εταιρείας.
[6]	- P/E μεγαλύτερο του 100
[7]	- Τελευταία εικόνα του Βιβλίου Εντολών πριν το τέλος της συνεδρίασης
[8]	- Στην Αξία Συναλλαγών των Μετοχών περιλαμβάνονται όλοι οι τύποι Πακέτων
4750	- Μεταφορά στην Κατηγορία Επιτήρησης από 8/4/2011.
4955	- Μεταφορά στην Επιτήρηση από 5/4/2013.
4957	- Μεταφορά στην Επιτήρηση από 5/4/2013.
4958	- Μεταφορά στην Επιτήρηση από 5/4/2013.
4959	- Μεταφορά στην Επιτήρηση από 5/4/2013.
5093	- Μεταφορά στην Κατηγορία Επιτήρησης από 8/4/2015.
5141	- Μεταφορά στην Κατηγορία Επιτήρησης από 10/05/2017.
5160	- Μεταφορά στην Κατηγορία Επιτήρησης από 15/04/2016.
5165	- Μεταφορά στην Κατηγορία Επιτήρησης από 15/02/2018.
5179	- Αναστολή διαπραγμάτευσης από 25/05/2018.
5193	- Μεταφορά στην κατηγορία Επιτήρησης από 25/10/2018.
5197	- Μεταφορά στην κατηγορία Επιτήρησης από 07/11/2018.
5216	- Αναστολή διαπραγμάτευσης από 01/10/2019.
5232	- Μεταφορά στην Κατηγορία Επιτήρησης από 08/04/2011.
5233	- Αναστολή διαπραγμάτευσης από 13/05/2020.
5248	- Μεταφορά στην κατηγορία Επιτήρησης από 06/09/2011.
5253	- Μεταφορά στην Επιτήρηση από 14/5/2021.
5275	- Μεταφορά στη Κατηγορία Επιτήρησης από 09/07/2020.
5277	- Αναστολή διαπραγμάτευσης από 02/05/2023.
5278	- Αναστολή διαπραγμάτευσης από 03/05/2023.

Στοιχεία Συναλλαγών Πακέτων

Χρεόγραφο	Όγκος πακέτου	Τιμή πακέτου	Αξία πακέτου	Ώρα έγκρισης	Σημείωση
ΟΠΑΠ (ΚΟ)	124,684	16.21	2,021,127.64	10:38:01	20
ALPHA ΥΠΗΡΕΣΙΩΝ ΣΥΜΜ (ΚΟ)	250,000	1.47	366,625.00	10:42:20	20
ΚΡΙ - ΚΡΙ (ΚΟ)	21,320	8.20	174,824.00	11:08:29	20
ΕΘΝΙΚΗ ΤΡΑΠΕΖΑ (ΚΟ)	81,430	6.09	496,071.56	11:35:20	20
ΒΙΟΚΑΡΠΕΤ (ΚΟ)	35,000	2.00	70,000.00	11:35:54	20
ΒΙΟΚΑΡΠΕΤ (ΚΟ)	55,000	2.00	110,000.00	11:38:18	20
JUMBO (ΚΟ)	22,742	21.90	498,049.80	12:35:50	20
ΜΠΛΕ ΚΕΔΡΟΣ (ΚΟ)	39,000	2.31	90,090.00	13:27:40	20
ΚΡΙ - ΚΡΙ (ΚΟ)	20,000	8.20	164,000.00	13:42:17	20
ΠΕΙΡΑΙΩΣ FINANCIAL HOLD (ΚΟ)	100,000	2.83	283,000.00	15:17:21	20
ΕΛΒΑΛΧΑΛΚΟΡ (ΚΟ)	150,000	1.86	279,000.00	15:42:14	20
ΕΛΒΑΛΧΑΛΚΟΡ (ΚΟ)	50,000	1.86	93,000.00	15:44:23	20
ALPHA ΥΠΗΡΕΣΙΩΝ ΣΥΜΜ (ΚΟ)	250,000	1.45	363,250.00	16:13:01	20
ΟΤΕ (ΚΟ)	28,140	14.28	401,839.20	16:34:22	20

Σημειώσεις πακέτων

- 9 - Μέθοδος 6-1 / Ειδική Χρέωση
- 10 - Μέθοδος 6-1 / Ειδική Χρέωση, Αυθημερόν Διακανονισμός
- 14 - Μέθοδος 6-3 / Πακέτο Αποκατάστασης, Ατελής αγορά και Πώληση
- 18 - Μέθοδος 6-2 / SPOT 1
- 19 - Μέθοδος 6-2 / SPOT 2
- 20 - Μέθοδος 6-1 και Μέθοδος 6-1 Αυθημερόν Διακανονισμός
- 21 - Άλλη Προσυμφωνημένη

Στοιχεία Συναλλαγών Δικαιωμάτων

Ημερ. αποκοπής	Έναρξη εξάσκησης	Λήξη εξάσκησης	Λήξη διαπραγμάτευσης	Δικαιώματα	Κατωτ Τιμή	Ανωτ Τιμή	Τιμή κλεισ. Τελευταία ζήτηση	Τελευταία προσφορά	Όγκος	Πράξεις	Αξία Συναλλαγών
-------------------	---------------------	-------------------	-------------------------	------------	---------------	--------------	------------------------------------	-----------------------	-------	---------	--------------------

Δεν υπάρχουν Συναλλαγές Δικαιωμάτων.

Στοιχεία Συναλλαγών Εκποιήσεων

Χρεόγραφα	Τύπος Χρεογράφου	Όγκος Συναλλαγών	Αριθμός Πράξεων	Αξία Συναλλαγών	Σημείωση
-----------	------------------	------------------	-----------------	-----------------	----------

Δεν πραγματοποιήθηκαν Εκποιήσεις Μετοχών.

Σημειώσεις Εκποιήσεων

- 1 - Δημόσιος Ανοικτός Πλειστηριασμός
- 2 - Εκποίηση Ενσώματων Ονομαστικών Μετοχών
- 3 - Εκποίηση Αδιάθετων Κλασματικών Υπολοίπων

Στοιχεία Ενεργητικού Διαπραγματεύσιμων Αμοιβαίων Κεφαλαίων (Δ.Α.Κ.)

	Ημερομηνία συναλλαγών	Δημιουργία / Εξαγορά	Αριθ. Μερ. (T-1)	Νέα Μερ. (T-1)	Εξαγορασθ. Μερ. (T-1)	Μερίδια (T) [1]	Αξία Ενεργητικού [2]	Καθαρή Τιμή	Μέρισμα /Μερίδιο	Ημερ. Αποκοπής
ALPHA ETF FTSE Athex Large Cap	29/05/2023	5,000	906,928	---	---	906,928	27,258,170.00	30.0555	0.52	01/07/2022

Σημειώσεις Δ.Α.Κ.

[1] - Αριθμ. μεριδίων (T) = Αριθμ. μεριδίων (T-1) + Νεοεκδιθέντα μερίδια (T-1) - Εξαγορασθέντα μερίδια (T-1)

[2] - Περιλαμβάνονται και τα μερίδια που δημιουργήθηκαν / εξαγοράσθηκαν την ημέρα T-1.

Περιγραφή	Στοιχεία
Όνομασία Δ.Α.Κ.	ALPHA ETF FTSE Athex Large Cap
Σύμβολο Δ.Α.Κ. (GR)	ΑΔΑΚ
Σύμβολο Δ.Α.Κ. (EN)	AETF
ISIN Δ.Α.Κ.	GRF000153004
Κατηγορία Διαπραγμάτευσης	Διαπραγματεύσιμα Αμοιβαία Κεφάλαια (Δ.Α.Κ.)
Τύπος Δ.Α.Κ.	Μετοχών
Τρόπος διαχείρισης	Παθητικός
Επενδυτική Στρατηγική	Σκοπός της επενδυτικής πολιτικής του Αμοιβαίου Κεφαλαίου είναι η αναπαραγωγή της αποδόσεως του Δείκτη FTSE/X.A. Large Cap του Χρηματιστηρίου Αθηνών σε όρους Ευρώ, ακολουθώντας πλήρως και πανομοιότυπες τη σύνθεση του υποκείμενου Δείκτη.
Εκδότης	ΑΛΦΑ ASSET MANAGEMENT Α.Ε.Δ.Α.Κ.
Εταιρεία Διαχείρισης	ΑΛΦΑ ASSET MANAGEMENT Α.Ε.Δ.Α.Κ.
Ειδικοί Διαπραγματευτές	ΑΛΦΑ FINANCE Α.Χ.Ε.Π.Ε.Υ. , ΕΘΝΙΚΗ ΧΡΗΜΑΤΙΣΤΗΡΙΑΚΗ Α.Χ.Ε.Π.Ε.Υ.
Θεματοφύλακας	ΑΛΦΑ ΤΡΑΠΕΖΑ Α.Ε.
Σύμβολο Δείκτη (GR)	FTSE
Σύμβολο Δείκτη (EN)	FTSE
Όνομασία Δείκτη	FTSE/X.A. Large Cap
ISIN Δείκτη	GRI99201A006
Κλάσμα Δείκτη [1]	1/100
Αρχική Τιμή Μεριδίου	21.76
Συνολικός Αριθμός Μεριδίων [2]	906,928
Ημερομηνία πρώτης Έκδοσης	14/01/2008
Ημερομηνία έναρξης Διαπραγμάτευσης	24/01/2008
Νόμισμα Διαπραγμάτευσης	ΕΥΡΩ
Νόμισμα Ενεργητικού	ΕΥΡΩ
Αρχική Αξία Ενεργητικού [3]	3,000,000.00
Αριθμ. Μεριδίων για Δημιουργία-Εξαγορά [4]	5,000
Αμοιβή Διαχείρισης	0.375

Σημειώσεις Δ.Α.Κ.

[1] - Το κλάσμα της τιμής του δείκτη που αποτελεί η τιμή της πρώτης έκδοσης

[2] - Ο αριθμός μεριδίων που διαπραγματεύθηκαν στο Χρηματιστήριο την ημέρα T

[3] - Η αξία του ενεργητικού κατά την έκδοση

[4] - Ο αριθμός μεριδίων που απαιτείται κατά τη διαδικασία δημιουργίας εξαγοράς

29/05/2023

Ανακοινώσεις

Η.Δ.Τ.



ΑΝΑΚΟΙΝΩΣΕΙΣ

ΕΤΑΙΡΙΚΕΣ ΠΡΑΞΕΙΣ

ALPHA TRUST Α.Ε.Δ.Α.Κ.Ο.Ε.Ε.

Οι μετοχές της εταιρίας «ALPHA TRUST Α.Ε.Δ.Α.Κ.Ο.Ε.Ε.» (GRS504003021) είναι διαπραγματεύσιμες στο Χρηματιστήριο Αθηνών χωρίς το μέρισμα χρήσεων 2021 & 2022, €0,2304082241 ανά μετοχή, από το οποίο θα παρακρατηθεί ο αναλογούν φόρος, βάσει της κείμενης νομοθεσίας (καθαρό ποσό: €0,2188878129 ανά μετοχή).

ΓΝΩΣΤΟΠΟΙΗΣΕΙΣ ΕΤΑΙΡΙΩΝ

From: ALPHA TRUST Α.Ε.Δ.Α.Κ.Ο.Ε.Ε.
Posted At: 26 May 2023 17:06
Conversation: ΕΤΗΣΙΑ ΕΝΗΜΕΡΩΣΗ ΑΝΑΛΥΤΩΝ
Posted To: DOLAnnouncements2
Subject: ΕΤΗΣΙΑ ΕΝΗΜΕΡΩΣΗ ΑΝΑΛΥΤΩΝ

ΕΤΗΣΙΑ ΕΝΗΜΕΡΩΣΗ ΑΝΑΛΥΤΩΝ

Η ανώνυμη εταιρεία με την επωνυμία «ALPHA TRUST Ανώνυμη Εταιρεία Διαχείρισης Αμοιβαίων Κεφαλαίων και Οργανισμών Εναλλακτικών Επενδύσεων» ενημερώνει το επενδυτικό κοινό ότι την 26^η Μαΐου 2023, ημέρα Παρασκευή και ώρα 10:00 π.μ., πραγματοποιήθηκε η Ετήσια Ενημέρωση Αναλυτών στο Χρηματιστήριο Αθηνών.

Το υλικό της παρουσίασης έχει αναρτηθεί στην ιστοσελίδα της εταιρείας <https://www.alphatruster.gr/>

[ΕΤΗΣΙΑ ΠΑΡΟΥΣΙΑΣΗ ΑΝΑΛΥΤΩΝ](#)

From: I. ΚΛΟΥΚΙΝΑΣ-Ι. ΛΑΠΠΑΣ Α.Ε.
Posted At: 26 May 2023 17:13
Conversation: ΑΝΑΚΟΙΝΩΣΗ ΡΥΘΜΙΖΟΜΕΝΗΣ ΠΛΗΡΟΦΟΡΙΑΣ ΤΟΥ Ν. 3556/2007: Γνωστοποίηση για μεταβολή ποσοστού μετόχων σε επίπεδο δικαιωμάτων ψήφου
Posted To: DOLAnnouncements2
Subject: ΑΝΑΚΟΙΝΩΣΗ ΡΥΘΜΙΖΟΜΕΝΗΣ ΠΛΗΡΟΦΟΡΙΑΣ ΤΟΥ Ν. 3556/2007: Γνωστοποίηση για μεταβολή ποσοστού μετόχων σε επίπεδο δικαιωμάτων ψήφου

Ταύρος, 26 Μαΐου 2023 - Η «**ΚΛΟΥΚΙΝΑΣ – Ι. ΛΑΠΠΑΣ ΤΕΧΝΙΚΗ ΚΑΙ ΕΜΠΟΡΙΚΗ ΑΝΩΝΥΜΟΣ ΕΤΑΙΡΕΙΑ**» (δ.τ. «**Κ.Λ.Μ. Α.Ε.**») (η **Κ.Λ.Μ.**), ενημερώνει το επενδυτικό κοινό, σύμφωνα με το Ν. 3556/2007 και το άρθρο 19 του Κανονισμού (ΕΕ) αριθ. 596/2014, ότι:

(α) την 12.04.2023, η **INTRACOM HOLDINGS**, νομικό πρόσωπο συνδεδεμένο με τον κ. Ιωάννη Παπαβασιλείου, Μη Εκτελεστικό Μέλος του Διοικητικού Συμβουλίου της Κ.Λ.Μ., προέβη σε σύσταση ενεχύρου επί 11.106.255 μετοχών της Κ.Λ.Μ., υπέρ της Τράπεζας OPTIMA BANK A.E.
Το ενέχυρο δεν επεκτείνεται στα δικαιώματα ψήφου που ενσωματώνονται στις μετοχές που έχουν ενεχυριασθεί. Η τιμή κλεισίματος της μετοχής την 11.04.2023 ανήλθε σε ευρώ 0,960.

(β) την 23.05.2023, η **INTRACOM PROPERTIES**, νομικό πρόσωπο συνδεδεμένο με τον κ. Ιωάννη Παπαβασιλείου, Μη Εκτελεστικό Μέλος του Διοικητικού Συμβουλίου της Κ.Λ.Μ., προέβη σε σύσταση ενεχύρου επί 18.739.437 μετοχών της Κ.Λ.Μ., υπέρ της Τράπεζας OPTIMA BANK A.E.
Το ενέχυρο δεν επεκτείνεται στα δικαιώματα ψήφου που ενσωματώνονται στις μετοχές που έχουν ενεχυριασθεί. Η τιμή κλεισίματος της μετοχής την 22.05.2023 ανήλθε σε ευρώ 0,984.

From: CNL CAPITAL Ε.Κ.Ε.Σ - Δ.Ο.Ε.Ε.
Posted At: 26 May 2023 17:17
Conversation: ΑΝΑΚΟΙΝΩΣΗ ΡΥΘΜΙΖΟΜΕΝΗΣ ΠΛΗΡΟΦΟΡΙΑΣ ΤΟΥ Ν.
3556/2007: Γνωστοποίηση συναλλαγών
Posted To: DOLAnnouncements2

Subject: ΑΝΑΚΟΙΝΩΣΗ ΡΥΘΜΙΖΟΜΕΝΗΣ ΠΛΗΡΟΦΟΡΙΑΣ ΤΟΥ Ν.
3556/2007: Γνωστοποίηση συναλλαγών

βρείτε συνημμένο το σχετικό
pdf

[CNLCAP - ΑΝΑΚΟΙΝΩΣΗ](#)

From: FLEXOPACK Α.Ε.Β.Ε.Π.
Posted At: 26 May 2023 17:34
Conversation: ΑΝΑΚΟΙΝΩΣΗ ΡΥΘΜΙΖΟΜΕΝΗΣ ΠΛΗΡΟΦΟΡΙΑΣ ΤΟΥ Ν.
3556/2007: Γνωστοποίηση συναλλαγών
Posted To: DOLAnnouncements2

Subject: ΑΝΑΚΟΙΝΩΣΗ ΡΥΘΜΙΖΟΜΕΝΗΣ ΠΛΗΡΟΦΟΡΙΑΣ ΤΟΥ Ν.
3556/2007: Γνωστοποίηση συναλλαγών

Η Ανώνυμη Εταιρεία με την επωνυμία «FLEXOPACK ΑΝΩΝΥΜΗ ΕΜΠΟΡΙΚΗ ΚΑΙ ΒΙΟΜΗΧΑΝΙΚΗ ΕΤΑΙΡΕΙΑ ΠΛΑΣΤΙΚΩΝ» και τον διακριτικό τίτλο «FLEXOPACK Α.Ε.» (εφεξής ως «Εταιρεία»), ανακοινώνει σύμφωνα με τις διατάξεις του άρθρου 21 του ν. 3556/2007 καθώς και του άρθρου 19 του Κανονισμού (ΕΕ) 596/2014 του Ευρωπαϊκού Κοινοβουλίου και του Συμβουλίου της 16^{ης} Απριλίου 2014 και σε συνέχεια σχετικής γνωστοποίησης που υπεβλήθη προς αυτή, ότι ο κ. Δημήτριος Μαντζώρος του Βέργου, Group Commercial Director της Εταιρείας (πρόσωπο που ασκεί διευθυντικά καθήκοντα), προέβη την 25.05.2023 σε πώληση 1.700 κοινών, ονομαστικών μετοχών της Εταιρείας συνολικής αξίας 13.600,00 Ευρώ.

Κορωπί, 26 Μαΐου 2023

Για την FLEXOPACK Α.Ε.

From: ΠΕΙΡΑΙΩΣ FINANCIAL HOLDINGS A.E.
Posted At: 26 May 2023 17:45
Conversation: Οικονομικό Ημερολόγιο 2023
Posted To: DOLAnnouncements2

Subject: Οικονομικό Ημερολόγιο 2023

Δείτε την
ανακοίνωση.

[Ανακοίνωση](#)

From: DIMAND A.E.
Posted At: 26 May 2023 18:21
Conversation: Γνωστοποίηση αλλαγής σύνθεσης Διοικητικού Συμβουλίου
Posted To: DOLAnnouncements2

Subject: Γνωστοποίηση αλλαγής σύνθεσης Διοικητικού Συμβουλίου

Παρακαλώ δείτε συνημμένα

[Γνωστοποίηση αλλαγής σύνθεσης Διοικητικού Συμβουλίου](#)

From: ΠΕΙΡΑΙΩΣ FINANCIAL HOLDINGS A.E.
Posted At: 26 May 2023 18:28
Conversation: ΠΡΟΣΚΛΗΣΗ ΣΕ ΤΑΚΤΙΚΗ ΓΕΝΙΚΗ ΣΥΝΕΛΕΥΣΗ ΤΩΝ ΜΕΤΟΧΩΝ
Posted To: DOLAnnouncements2

Subject: ΠΡΟΣΚΛΗΣΗ ΣΕ ΤΑΚΤΙΚΗ ΓΕΝΙΚΗ ΣΥΝΕΛΕΥΣΗ ΤΩΝ ΜΕΤΟΧΩΝ

Επισυνάπτεται πρόσκληση σε μορφή
PDF.

[ΠΡΟΣΚΛΗΣΗ ΤΑΚΤΙΚΗΣ ΓΕΝΙΚΗΣ ΣΥΝΕΛΕΥΣΗΣ](#)

From: ΜΠΛΕ ΚΕΔΡΟΣ ΑΕΕΑΠ
Posted At: 26 May 2023 19:01
Conversation: Γνωστοποίηση αγοράς ιδίων μετοχών
Posted To: DOLAnnouncements2

Subject: Γνωστοποίηση αγοράς ιδίων μετοχών

Δείτε την ανακοίνωση

[Γνωστοποίηση αγοράς ιδίων μετοχών](#)

From: ΕΛΛΗΝΙΚΑ ΧΡΗΜΑΤΙΣΤΗΡΙΑ Α.Ε.
Posted At: 26 May 2023 19:44
Conversation: Συναλλαγές της Eurobank Equities
Posted To: DOLAnnouncements2

Subject: Συναλλαγές της Eurobank Equities

Η Εταιρία Ελληνικά Χρηματιστήρια-Χρηματιστήριο Αθηνών Α.Ε. Συμμετοχών (ATHEX) ανακοινώνει σύμφωνα με τον Ν.3556/2007 και τις διατάξεις του Κανονισμού (ΕΕ) 596/2014 του Ευρωπαϊκού Κοινοβουλίου και του Συμβουλίου ότι η Eurobank Equities Α.Ε.Π.Ε.Υ. την ενημέρωσε ότι πραγματοποίησε τις εξής συναλλαγές:

α/α	Ημερομηνία γνωστοποίησης στην ΑΤΗΕΧ	Ημερομηνία συναλλαγής	Είδος συναλ.	Ποσότητα	Χρηματοπιστωτικό μέσο	Συνολική αξία (ευρώ)
1	23.05.2023	22.05.2023	Αγορά	1.298	Μετοχές ΕΧΑΕ (κο)	5.840,53
2	23.05.2023	22.05.2023	Πώληση	1.799	Μετοχές ΕΧΑΕ (κο)	8.143,17
3	23.05.2023	22.05.2023	Αγορά	10	ΣΜΕ ΕΧΑΕ	4.365,00
4	23.05.2023	22.05.2023	Πώληση	15	ΣΜΕ ΕΧΑΕ	6.560,00
5	24.05.2023	23.05.2023	Αγορά	700	Μετοχές ΕΧΑΕ (κο)	3.358,00
6	24.05.2023	23.05.2023	Πώληση	8	ΣΜΕ ΕΧΑΕ	3.729,00
7	25.05.2023	24.05.2023	Αγορά	1.101	Μετοχές ΕΧΑΕ (κο)	5.259,78
8	25.05.2023	24.05.2023	Αγορά	5	ΣΜΕ ΕΧΑΕ	2.340,00
9	25.05.2023	24.05.2023	Πώληση	5	ΣΜΕ ΕΧΑΕ	2.340,00

Η Eurobank Equities Α.Ε.Π.Ε.Υ. πραγματοποίησε τις ανωτέρω συναλλαγές λόγω της ειδικής διαπραγμάτευσης που έχει αναλάβει στην αγορά παραγώγων σε Συμβόλαια Μελλοντικής Εκπλήρωσης (ΣΜΕ) με υποκείμενο τίτλο τη μετοχή της εταιρίας (σύμβολο μετοχής: ΕΧΑΕ).

Η γνωστοποίηση εκ μέρους της Eurobank Equities Α.Ε.Π.Ε.Υ. προς την εταιρεία και ακολούθως από την εταιρία προς τις αρχές της Κεφαλαιαγοράς, γίνεται επειδή ο κ. Κωνσταντίνος Βασιλείου είναι μη εκτελεστικό μέλος του Δ.Σ. της Eurobank Equities Α.Ε.Π.Ε.Υ. ενώ κατέχει ταυτόχρονα τη θέση του Μη Εκτελεστικού Μέλους του Δ.Σ. της ΑΤΗΕΧ (υπόχρεο πρόσωπο με βάση το Ν.3340/2005).

From: FOURLIS A.E ΣΥΜΜΕΤΟΧΩΝ
Posted At: 26 May 2023 19:56
Conversation: Ανακοίνωση - Παραίτηση Μέλους Δ.Σ.
Posted To: DOLAnnouncements2

Subject: Ανακοίνωση - Παραίτηση Μέλους Δ.Σ.

Ανακοίνωση – Παραίτηση Μέλους
Δ.Σ.

[Ανακοίνωση ? Παραίτηση Μέλους Δ.Σ.](#)

From: FURLIS A.E ΣΥΜΜΕΤΟΧΩΝ
Posted At: 26 May 2023 20:02
Conversation: ΑΝΑΚΟΙΝΩΣΗ ΓΙΑ ΤΗΝ ΠΡΟΑΝΑΓΓΕΛΙΑ ΓΕΝΙΚΗΣ ΣΥΝΕΛΕΥΣΗΣ
Posted To: DOLAnnouncements2

Subject: ΑΝΑΚΟΙΝΩΣΗ ΓΙΑ ΤΗΝ ΠΡΟΑΝΑΓΓΕΛΙΑ ΓΕΝΙΚΗΣ ΣΥΝΕΛΕΥΣΗΣ

ΠΡΟΣΚΛΗΣΗ ΣΕ ΕΤΗΣΙΑ ΤΑΚΤΙΚΗ ΓΕΝΙΚΗ
ΣΥΝΕΛΕΥΣΗ ΤΩΝ ΜΕΤΟΧΩΝ

[ΠΡΟΣΚΛΗΣΗ ΣΕ ΕΤΗΣΙΑ ΤΑΚΤΙΚΗ ΓΕΝΙΚΗ ΣΥΝΕΛΕΥΣΗ ΤΩΝ ΜΕΤΟΧΩΝ](#)

From: FOURLIS A.E ΣΥΜΜΕΤΟΧΩΝ
Posted At: 26 May 2023 23:17
Conversation: ΕΝΗΜΕΡΩΤΙΚΟ ΣΗΜΕΙΩΜΑ ΕΠΙ ΤΩΝ ΘΕΜΑΤΩΝ ΤΗΣ ΕΤΗΣΙΑΣ
ΤΑΚΤΙΚΗΣ ΓΕΝΙΚΗΣ ΣΥΝΕΛΕΥΣΗΣ ΤΩΝ ΜΕΤΟΧΩΝ ΤΗΣ 16/06/2023
Posted To: DOLAnnouncements2

Subject: ΕΝΗΜΕΡΩΤΙΚΟ ΣΗΜΕΙΩΜΑ ΕΠΙ ΤΩΝ ΘΕΜΑΤΩΝ ΤΗΣ ΕΤΗΣΙΑΣ
ΤΑΚΤΙΚΗΣ ΓΕΝΙΚΗΣ ΣΥΝΕΛΕΥΣΗΣ ΤΩΝ ΜΕΤΟΧΩΝ ΤΗΣ 16/06/2023

ΕΝΗΜΕΡΩΤΙΚΟ ΣΗΜΕΙΩΜΑ ΕΠΙ ΤΩΝ ΘΕΜΑΤΩΝ ΤΗΣ ΕΤΗΣΙΑΣ ΤΑΚΤΙΚΗΣ
ΓΕΝΙΚΗΣ ΣΥΝΕΛΕΥΣΗΣ ΤΩΝ ΜΕΤΟΧΩΝ ΤΗΣ 16/06/2023

[ΕΝΗΜΕΡΩΤΙΚΟ ΣΗΜΕΙΩΜΑ ΕΠΙ ΤΩΝ ΘΕΜΑΤΩΝ ΤΗΣ ΕΤΗΣΙΑΣ ΤΑΚΤΙΚΗΣ ΓΕΝΙΚΗΣ ΣΥΝΕΛΕΥΣΗΣ
ΤΩΝ ΜΕΤΟΧΩΝ ΤΗΣ 16/06/2023](#)

From: ΠΑΠΟΥΤΣΑΝΗΣ Α.Β.Ε.Ε.
Posted At: 29 May 2023 09:40
Conversation: Γνωστοποίηση αγοράς ιδίων μετοχών
Posted To: DOLAnnouncements2
Subject: Γνωστοποίηση αγοράς ιδίων μετοχών

-
ΠΑΠΟΥΤΣΑΝΗΣ ΑΒΕΕ
-

Χαλκίδα, 29/05/2023

Η Εταιρεία "ΠΑΠΟΥΤΣΑΝΗΣ ΑΝΩΝΥΜΗ ΒΙΟΜΗΧΑΝΙΚΗ ΚΑΙ ΕΜΠΟΡΙΚΗ ΕΤΑΙΡΙΑ ΚΑΤΑΝΑΛΩΤΙΚΩΝ ΑΓΑΘΩΝ" (η Εταιρεία) ενημερώνει το επενδυτικό κοινό ότι κατ' εφαρμογή των Κανονισμών (ΕΕ) 2016/1052 και 596/2014, και σε εκτέλεση της από 18.05.2023 απόφασης της Τακτικής Γενικής Συνέλευσης των Μετόχων της Εταιρείας και της από 18.05.2023 απόφασης του Διοικητικού Συμβουλίου της Εταιρείας, προέβη σε αγορά ιδίων μετοχών στην αγορά του Χρηματιστηρίου Αθηνών, ως παρακάτω ανάλυση:

Ημερομηνία αγοράς ιδίων μετοχών	Τεμάχια αγοράς ιδίων μετοχών	Μέση τιμή κτήσης	Συνολική αξία συναλλαγών
25/5/2023	500	€2,35	€1.175

Οι συναλλαγές πραγματοποιήθηκαν μέσω του μέλους του Χρηματιστηρίου Αθηνών "ΒΕΤΑ ΧΡΗΜΑΤΙΣΤΗΡΙΑΚΗ ΑΕΠΕΥ ΧΡΗΜΑΤΙΣΤΗΡΙΑΚΕΣ ΕΡΓΑΣΙΕΣ".

Μετά και τις ανωτέρω αγορές, η Εταιρεία κατέχει συνολικά 119.014 ίδιες μετοχές (ήτοι, 0,439% του συνόλου των μετοχών της Εταιρείας που διαπραγματεύονται στο Χρηματιστήριο Αθηνών).

From: TITAN CEMENT INTERNATIONAL S.A
Posted At: 29 May 2023 09:42
Conversation: Πρόγραμμα αγοράς ιδίων μετοχών
Posted To: DOLAnnouncements2

Subject: Πρόγραμμα αγοράς ιδίων μετοχών

Δείτε το συνημμένο αρχείο.

[Πρόγραμμα αγοράς ιδίων μετοχών](#)

From: Ε. ΠΑΙΡΗΣ Α.Β.Ε.Ε.
Posted At: 29 May 2023 09:43
Conversation: ΑΝΑΚΟΙΝΩΣΗ ΟΙΚΟΝΟΜΙΚΟΥ ΗΜΕΡΟΛΟΓΙΟΥ
Posted To: DOLAnnouncements2

Subject: ΑΝΑΚΟΙΝΩΣΗ ΟΙΚΟΝΟΜΙΚΟΥ ΗΜΕΡΟΛΟΓΙΟΥ

Η εταιρεία "Ε.ΠΑΪΡΗΣ ΑΒΕΕ" ανακοινώνει την τροποποίηση του Οικονομικού της Ημερολογίου για το έτος 2023, σύμφωνα με τα άρθρα 4.1.2. και 4.1.3.15.1. του Κανονισμού Χρηματιστηρίου Αθηνών, όπως ισχύει, ως προς την ακόλουθη ημερομηνία:

19.06.2023: Ημερομηνία Ετήσιας Τακτικής Γενικής Συνέλευσης των Μετόχων

Κατά τα λοιπά δεν υφίσταται άλλη τροποποίηση του Οικονομικού Ημερολογίου 2023.

Η Εταιρεία διατηρεί το δικαίωμα να μεταβάλει τα ανωτέρω, εφόσον ενημερώσει εγκαίρως το επενδυτικό κοινό με τροποποίηση του παρόντος, σύμφωνα με τα οριζόμενα στον Κανονισμό του Χρηματιστηρίου Αθηνών.

From: PREMIA Α.Ε.Ε.Α.Π.
Posted At: 29 May 2023 10:13
Conversation: ΔΕΛΤΙΟ ΤΥΠΟΥ - ΣΥΜΦΩΝΙΑ ΜΙΣΘΩΣΗΣ ΤΩΝ ΚΕΝΤΡΙΚΩΝ
ΥΠΗΡΕΣΙΩΝ ΤΗΣ ΑΑΔΕ
Posted To: DOLAnnouncements2

Subject: ΔΕΛΤΙΟ ΤΥΠΟΥ - ΣΥΜΦΩΝΙΑ ΜΙΣΘΩΣΗΣ ΤΩΝ ΚΕΝΤΡΙΚΩΝ
ΥΠΗΡΕΣΙΩΝ ΤΗΣ ΑΑΔΕ

Δείτε το συνημμένο.

[ΔΕΛΤΙΟ ΤΥΠΟΥ - ΣΥΜΦΩΝΙΑ ΜΙΣΘΩΣΗΣ ΤΩΝ ΚΕΝΤΡΙΚΩΝ ΥΠΗΡΕΣΙΩΝ ΤΗΣ ΑΑΔΕ](#)

From: AS COMPANY A.E.
Posted At: 29 May 2023 11:12
Conversation: ΑΝΑΚΟΙΝΩΣΗ ΓΙΑ ΤΗΝ ΠΡΟΑΝΑΓΓΕΛΙΑ ΓΕΝΙΚΗΣ ΣΥΝΕΛΕΥΣΗΣ
Posted To: DOLAnnouncements2

Subject: ΑΝΑΚΟΙΝΩΣΗ ΓΙΑ ΤΗΝ ΠΡΟΑΝΑΓΓΕΛΙΑ ΓΕΝΙΚΗΣ ΣΥΝΕΛΕΥΣΗΣ

Παρακαλούμε δείτε τη συνημμένη ανακοίνωση σχετικά με την προαναγγελία της Τακτικής Γενικής Συνέλευσης.

[ΑΝΑΚΟΙΝΩΣΗ ΓΙΑ ΤΗΝ ΠΡΟΑΝΑΓΓΕΛΙΑ ΓΕΝΙΚΗΣ ΣΥΝΕΛΕΥΣΗΣ](#)

From: CNL CAPITAL Ε.Κ.Ε.Σ - Δ.Ο.Ε.Ε.
Posted At: 29 May 2023 12:26
Conversation: CNL CAPITAL | ΣΥΓΚΡΟΤΗΣΗ Δ.Σ. ΣΕ ΣΩΜΑ ΚΑΙ ΛΟΙΠΩΝ ΕΠΙΤΡΟΠΩΝ ΤΟΥ
Posted To: DOLAnnouncements2

Subject: CNL CAPITAL | ΣΥΓΚΡΟΤΗΣΗ Δ.Σ. ΣΕ ΣΩΜΑ ΚΑΙ ΛΟΙΠΩΝ ΕΠΙΤΡΟΠΩΝ ΤΟΥ

παρακαλούμε βρείτε συνημμένο το σχετικό pdf.

[CNLCAP - ΑΝΑΚΟΙΝΩΣΗ](#)

From: CNL CAPITAL Ε.Κ.Ε.Σ - Δ.Ο.Ε.Ε.
Posted At: 29 May 2023 12:27
Conversation: ΓΝΩΣΤΟΠΟΙΗΣΗ ΑΠΟΦΑΣΗΣ ΓΙΑ ΤΗΝ ΑΓΟΡΑ ΙΔΙΩΝ ΜΕΤΟΧΩΝ
Posted To: DOLAnnouncements2

Subject: ΓΝΩΣΤΟΠΟΙΗΣΗ ΑΠΟΦΑΣΗΣ ΓΙΑ ΤΗΝ ΑΓΟΡΑ ΙΔΙΩΝ ΜΕΤΟΧΩΝ

βρείτε συνημμένο το σχετικό
pdf.

[CNLCAP - ΑΝΑΚΟΙΝΩΣΗ](#)

From: ΓΡ. ΣΑΡΑΝΤΗΣ Α.Β.Ε.Ε.
Posted At: 29 May 2023 13:05
Conversation: ΑΝΑΚΟΙΝΩΣΗ ΡΥΘΜΙΖΟΜΕΝΗΣ ΠΛΗΡΟΦΟΡΙΑΣ ΤΟΥ Ν.
3556/2007: Γνωστοποίηση συναλλαγών
Posted To: DOLAnnouncements2

Subject: ΑΝΑΚΟΙΝΩΣΗ ΡΥΘΜΙΖΟΜΕΝΗΣ ΠΛΗΡΟΦΟΡΙΑΣ ΤΟΥ Ν.
3556/2007: Γνωστοποίηση συναλλαγών

Παρακαλώ δειτε το συνημμένο.

[Ανακοίνωση ρυθμιζόμενης πληροφορίας του Ν.3556](#)

From: ΕΚΤΕΡ Α.Ε.
Posted At: 29 May 2023 13:42
Conversation: ΝΕΑ ΣΥΜΒΑΣΗ ΕΡΓΟΥ
Posted To: DOLAnnouncements2

Subject: ΝΕΑ ΣΥΜΒΑΣΗ ΕΡΓΟΥ

ΝΕΑ ΣΥΜΒΑΣΗ
ΕΡΓΟΥ

[ΝΕΑ ΣΥΜΒΑΣΗ ΕΡΓΟΥ](#)

From: Ε. ΠΑΙΡΗΣ Α.Β.Ε.Ε.
Posted At: 29 May 2023 14:11
Conversation: ΑΝΑΚΟΙΝΩΣΗ ΓΙΑ ΤΗΝ ΠΡΟΑΝΑΓΓΕΛΙΑ ΓΕΝΙΚΗΣ ΣΥΝΕΛΕΥΣΗΣ
Posted To: DOLAnnouncements2

Subject: ΑΝΑΚΟΙΝΩΣΗ ΓΙΑ ΤΗΝ ΠΡΟΑΝΑΓΓΕΛΙΑ ΓΕΝΙΚΗΣ ΣΥΝΕΛΕΥΣΗΣ

[ΠΡΟΣΚΛΗΣΗ ΕΤΗΣΙΑΣ ΤΑΚΤΙΚΗΣ ΓΕΝΙΚΗΣ ΣΥΝΕΛΕΥΣΗΣ Ε.ΠΑΪΡΗΣ ΑΒΕΕ](#)

From: MEDICON ΕΛΛΑΣ Α.Ε
Posted At: 29 May 2023 15:47
Conversation: ΣΧΟΛΙΑΣΜΟΣ ΟΙΚΟΝΟΜΙΚΩΝ ΑΠΟΤΕΛΕΣΜΑΤΩΝ 2022
Posted To: DOLAnnouncements2
Subject: ΣΧΟΛΙΑΣΜΟΣ ΟΙΚΟΝΟΜΙΚΩΝ ΑΠΟΤΕΛΕΣΜΑΤΩΝ 2022

ΣΧΟΛΙΑΣΜΟΣ ΟΙΚΟΝΟΜΙΚΩΝ ΑΠΟΤΕΛΕΣΜΑΤΩΝ 2022

Η πανδημία του κορωνοϊού COVID-19 αποτέλεσε μία πρωτόγνωρη κατάσταση για όλο τον κόσμο ενώ παράλληλα η εμπόλεμη κατάσταση στην Ουκρανία η οποία συνεχίζεται εξακολουθεί να επηρεάζει αρνητικά την παγκόσμια οικονομική κατάσταση.

Κατά το πρώτο τρίμηνο του 2023 σημειώθηκε μείωση του κύκλου εργασιών που σχετίζονται με τις πωλήσεις προϊόντων και υπηρεσιών κατά του COVID-19.

Οι ποσοτικές και ποιοτικές επιπτώσεις στη λειτουργία της Εταιρίας και του Ομίλου από τα ανωτέρω γεγονότα είναι υπό αξιολόγηση, πλην όμως το αντικείμενο των εταιρειών του Ομίλου θεωρούμε ότι προσφέρει ασφάλεια στο πλαίσιο αυτής της δύσκολης περιόδου που διανύουμε.

Επίσης η αύξηση των επιτοκίων που ξεκίνησε από τα τέλη του 2022 και συνεχίζεται μέχρι σήμερα επηρεάζει τα μεγέθη της εταιρίας αυξάνοντας το κόστος του δανεισμού. Η εταιρία προκειμένου να αντιμετωπίσει την κατάσταση αυτή προχώρησε σε σύναψη προθεσμιακών καταθέσεων με σκοπό να αντισταθμίσει μέρος της αύξησης του κόστους.

Ο Όμιλός μας παρακολουθεί τις εξελίξεις προκειμένου να ανταποκριθεί κατάλληλα σε όλα τα επίπεδα έχοντας προετοιμάσει ειδικό πλάνο δράσεων ώστε να διασφαλιστεί η απρόσκοπτη λειτουργία του.

Παρ' όλη την αβεβαιότητα, η Διοίκηση προσδοκά στην διατήρηση των βασικών μεγεθών της Εταιρίας και του Ομίλου κατά την τρέχουσα εταιρική χρήση.

Συνοπτικά και συγκριτικά με το προηγούμενο οικονομικό έτος τα οικονομικά στοιχεία του ομίλου και της εταιρείας έχουν ως εξής:

ΟΜΙΛΟΣ	2022	2021
Κύκλος εργασιών	20.771.576	21.505.094

Κέρδη προ φόρων, τόκων & αποσβέσεων (EBITDA)	5.466.523	6.690.847
Κέρδη προ φόρων	3.655.109	4.777.526
Κέρδη μετά από φόρους	2.699.557	3.241.684
ΕΞΑΓΩΓΕΣ	2.847.008	3.119.742

	2022	2021
ΕΤΑΙΡΕΙΑ		
Κύκλος εργασιών	18.578.160	18.982.653
Κέρδη προ φόρων, τόκων & αποσβέσεων (EBITDA)	4.836.626	5.357.264
Κέρδη προ φόρων	3.398.721	3.965.620
Κέρδη μετά από φόρους	2.575.801	2.698.186
ΕΞΑΓΩΓΕΣ	2.847.008	3.119.742

Ομολογιακά Δάνεια Επιχειρήσεων – Οργανωμένη Αγορά (Μη Μετατρέψιμα)

Πλήθος Εισηγμένων Ομολογίων	Ονομαστική αξία	Τιμή έκδοσης	Σημερινό επιτόκιο	Ημερ. λήξης	Διάρκεια (έτη)	Σημείωση	Τοκομερίδιο		Μον. Διασπ.	Ομόλογα Επιχειρήσεων	Δεδ. Τόκς Αποδ./Λήξη	Κατωτ Τιμή	Ανωτ Τιμή	Τιμή κλεισ. Προηγ.	Κλείσιμο-ημ/νία	Όγκος	Αξία Συναλλαγών	Τελευταία εντολή		λαχ έτους	Μεγ έτους			
							Κοινό	Προτιμησιακό										Τιμή	Αγορ./ Πώλ.			Ημερομηνία		
100,000	1,000.00	1,000.00	2.95	11/02/2027	5	---	3	---	1	SAFE BULKERS PARTICIPATIONS PLC (Μη μετατρέψιμο)	8.7681	4.4390	94.3000	95.0000	94.6462	94.0000	26/05/2023	13,000	12,417.99	94.3000	A	29/05/2023	89.9269	97.0000
320,000	1,000.00	1,000.00	3.40	21/07/2027	7	---	6	---	1	LAMDA DEVELOPMENT A.E. (Μη μετατρέψιμο)	12.0889	4.7860	92.5500	93.5000	93.4999	93.4000	26/05/2023	182,000	171,059.28	92.5700	A	29/05/2023	91.4001	95.5000
200,000	1,000.00	1,000.00	2.10	27/10/2027	7	---	6	---	1	Ο.Π.Α.Π. Α.Ε. (Μη μετατρέψιμο)	1.9833	3.8270	92.5000	92.9600	92.5912	92.5640	26/05/2023	51,000	47,322.65	92.2500	A	29/05/2023	91.9800	95.4000
200,000	1,000.00	1,000.00	1.90	23/03/2028	7	---	5	---	1	ΜΟΤΟΡ ΟΪΛ ΔΙΥΛΙΣΤΗΡΙΑ ΚΟΡΙΝΘΟΥ ΑΕ (Μη μετατρέψιμο)	3.6417	3.9350	90.4000	90.9800	90.9792	90.8250	26/05/2023	28,000	25,517.24	90.3000	A	29/05/2023	87.5500	91.0000
100,000	1,000.00	1,000.00	2.70	25/05/2026	5	---	5	---	1	COSTAMARE PARTICIPATIONS PLC (Μη μετατρέψιμο)	0.4500	4.0430	95.5000	96.0000	95.7692	95.5010	26/05/2023	50,000	47,807.80	95.5000	A	29/05/2023	92.1400	97.0000
300,000	1,000.00	1,000.00	2.30	20/07/2028	7	---	4	---	1	ΠΡΟΝΤΕΑ ΑΕΕΑΠ (Μη μετατρέψιμο)	8.3694	5.8620	84.4001	84.9999	84.7500	84.7500	26/05/2023	42,000	35,947.51	84.4001	A	29/05/2023	82.0100	85.8000
150,000	1,000.00	1,000.00	2.65	22/10/2026	5	---	4	---	1	CPLP SHIPPING HOLDINGS PLC (Μη μετατρέψιμο)	2.7236	4.5130	93.7501	94.0000	93.8600	94.2500	26/05/2023	5,000	4,706.62	93.7000	A	29/05/2023	92.5500	96.0000
250,000	1,000.00	1,000.00	2.45	16/11/2028	7	---	4	---	1	ΕΛΒΑΛΧΑΛΚΟΡ Α.Ε. (Μη μετατρέψιμο)	1.0208	5.0380	87.9000	88.5000	87.9451	88.3940	26/05/2023	43,000	37,876.92	87.9000	A	29/05/2023	85.6375	91.0000
500,000	1,000.00	1,000.00	2.75	03/07/2027	7	---	6	---	1	ΓΕΚ ΤΕΡΝΑ Α.Ε. (Μη μετατρέψιμο)	11.3056	4.7880	90.9810	92.3000	91.5928	92.0000	26/05/2023	72,000	66,760.84	91.2000	A	29/05/2023	86.8000	92.3000
300,000	1,000.00	1,000.00	2.30	14/12/2028	7	---	3	---	1	ΓΕΚ ΤΕΡΝΑ Α.Ε. (Μη μετατρέψιμο)	10.7333	4.9490	87.6000	87.6000	87.6000	87.3230	26/05/2023	1,000	886.73	87.0000	A	29/05/2023	82.1339	87.9999
175,000	1,000.00	1,000.00	3.40	26/07/2024	5	---	8	---	1	ΑΤΤΙCΑ Α.Ε. ΣΥΜΜΕΤΟΧΩΝ (Μη μετατρέψιμο)	11.8056	4.5790	97.7302	98.6000	98.0040	98.7000	26/05/2023	60,000	59,510.74	98.0000	A	29/05/2023	96.6179	98.9000
230,000	1,000.00	1,000.00	4.70	12/07/2029	7	---	2	---	1	LAMDA DEVELOPMENT A.E. (Μη μετατρέψιμο)	18.1472	4.5710	98.9000	99.8989	99.6994	99.7400	26/05/2023	120,000	121,228.57	98.9031	A	29/05/2023	94.9889	101.0000
100,000	1,000.00	1,000.00	4.40	26/07/2029	7	---	2	---	1	CPLP SHIPPING HOLDINGS PLC (Μη μετατρέψιμο)	15.2778	4.4080	99.1500	99.1500	99.1500	100.0000	26/05/2023	5,000	5,033.89	99.0301	A	29/05/2023	97.2369	100.8000
200,000	1,000.00	1,000.00	3.60	12/03/2026	7	---	9	---	1	ΑΕΡΟΠΟΡΙΑ ΑΙΓΑΙΟΥ Α.Ε. (Μη μετατρέψιμο)	7.9000	3.5650	98.6795	98.6796	98.6796	97.3000	26/05/2023	20,000	19,893.91	98.0000	A	29/05/2023	95.6301	98.9000
150,000	1,000.00	1,000.00	2.60	22/10/2026	7	---	8	---	1	ΤΕΡΝΑ ΕΝΕΡΓΕΙΑΚΗ Μ.Α.Ε.Χ. (Μη μετατρέψιμο)	2.6722	3.8750	94.0002	94.9999	94.9999	95.6500	26/05/2023	17,000	16,058.35	94.0200	A	29/05/2023	92.5000	95.7400
100,000	1,000.00	1,000.00	2.80	25/01/2027	5	---	3	---	1	PREMIA A.E. (Μη μετατρέψιμο)	9.8000	5.5060	91.0100	91.0100	91.0100	91.4940	26/05/2023	3,000	2,759.70	90.5010	A	29/05/2023	87.6862	92.5100
120,000	1,000.00	1,000.00	3.95	04/04/2025	7	---	11	---	1	ΓΕΚ ΤΕΡΝΑ Α.Ε. (Μη μετατρέψιμο)	6.2542	3.8330	98.7500	99.1000	98.8202	99.1000	26/05/2023	47,000	46,739.45	99.0200	A	29/05/2023	97.5523	100.0000
20,148	1,000.00	1,000.00	4.95	26/06/2023	5	---	10	---	1	B&F A.B.E.E. ΕΝΔΥΜΑΤΩΝ (Μη μετατρέψιμο)	21.3125	3.9690	---	---	---	100.0000	24/05/2023	---	---	98.5705	A	29/05/2023	99.0571	100.6899

Σημειώσεις Εταιρικών Ομολόγων

Ο Όγκος Συναλλαγών υπολογίζεται ως (Τεμάχια) * (Ονομαστική Τιμή). Η Αξία Συναλλαγών υπολογίζεται ως (Τεμάχια) * (Ονομαστική Τιμή) * (Τιμή %) + (Δεδουλευμένοι Τόκοι).

Οι τιμές συναλλαγών των ομολόγων υπολογίζονται ως ποσοστό επί τοις εκατό (%) της ονομαστικής τους τιμής.

Όλα τα ομόλογα έχουν Ονομαστική Αξία εκπεφρασμένη σε Ευρώ (εκτός εάν σημειώνεται διαφορετικά).

Ομολογιακά Δάνεια Επιχειρήσεων – Οργανωμένη Αγορά (Μη Μετατρέψιμα)

Πλήθος Εισηγμένων Ομολογιών	Ονομαστική αξία	Τιμή έκδοσης	Σημερινό επιτόκιο	Ημερ. λήξης	Διάρκεια (έτη)	Σημείωση	Τοκομερίδιο		Μον. Διασπ.	Ομόλογα Επιχειρήσεων	Δεδ. Τόκος	Αποδ./Λήξη	Κατωτ Τιμή	Ανωτ Τιμή	Τιμή κλεισ. Προηγ.	Κλείσιμο-ημ/νία	Όγκος	Αξία Συναλλαγών	Τελευταία εντολή			Μεγ έτους		
							Κοινό	Προτιμησιακό											Τιμή	Αγορ./ Πώλ.	Ημερομηνία		λαχ	
120,000	1,000.00	1,000.00	2.65	06/12/2028	7	---	3	---	1	ΝΟΒΑΛ ΠΡΟΠΕΡΤΥ ΑΕΕΑΠ (Μη μετατρέψιμο)	12.9556	5.2090	87.2100	88.0000	87.9990	87.9750	26/05/2023	58,000	51,604.87	87.2210	A	29/05/2023	84.3700	90.8700

Σημειώσεις Εταιρικών Ομολόγων

Ο Όγκος Συναλλαγών υπολογίζεται ως (Τεμάχια) * (Ονομαστική Τιμή). Η Αξία Συναλλαγών υπολογίζεται ως (Τεμάχια) * (Ονομαστική Τιμή) * (Τιμή %) + (Δεδουλευμένοι Τόκοι).

Οι τιμές συναλλαγών των ομολόγων υπολογίζονται ως ποσοστό επί τοις εκατό (%) της ονομαστικής τους τιμής.

Όλα τα ομόλογα έχουν Ονομαστική Αξία εκπεφρασμένη σε Ευρώ (εκτός εάν σημειώνεται διαφορετικά).

Ομόλογα Ελληνικού Δημοσίου

Πλήθος Εισηγμ. Ομολογιών	Ονομ. αξία	Σημερινό επιτόκιο	Υπολογισμός Δεδουλευμένων	Ημερ/νία Λήξης [1]	Διάρκεια (έτη)	Σημείωση	Ημερομηνία Πληρ.	Αξία τρέχοντος	Μον. Διασπ.	Ομόλογα Ελληνικού Δημοσίου	Κατωτ Τιμή	Ανωτ Τιμή	Τιμή κλεισ.	Προηγ. Κλείσιμο-ημ/νία	Όγκος	Αξία Συναλλαγών	Τελευταία εντολή Αγορ./ Πώλ. Ημερομηνία		
4,500,000	1,000.00	1.88	Πργμ/Πργμ	04/02/2035	15	---	04/02	1.88	1	ΟΕΔ-ΣΤΘ-040235-15X-1,875-1,000	---	---	---	---	---	---	---		
2,500,000	1,000.00	3.45	Πργμ/Πργμ	02/04/2024	5	---	02/04	3.45	1	ΟΕΔ-ΣΤΘ-020424-05X-3,450-1,000	---	---	---	---	---	---	---		
6,000,000	1,000.00	0.75	Πργμ/Πργμ	18/06/2031	10	---	18/06	0.75	1	ΟΕΔ-ΣΤΘ-180631-10X-0,750-1,000	---	---	---	---	---	---	---		
2,500,000	1,000.00	3.88	Πργμ/Πργμ	15/06/2028	5	---	15/06	3.88	1	ΟΕΔ-ΣΤΘ-150628-05X-3,875-1,000	---	---	---	---	---	---	---		
5,962,747,327	1.00	3.75	Πργμ/Πργμ	30/01/2028	10	---	/02 - 01/02 - 31/	3.75	1	ΟΕΔ-ΣΤΘ-300128-10X-3,750-1,00	---	---	---	85.4610	13/07/2018	---	1.0000	A	28/11/2018
7,067,309,386	1.00	3.90	Πργμ/Πργμ	30/01/2033	15	---	/02 - 01/02 - 31/	3.90	1	ΟΕΔ-ΣΤΘ-300133-15X-3,900-1,00	---	---	---	78.6730	13/07/2018	---	1.0000	A	28/11/2018
5,622,848,349	1.00	4.00	Πργμ/Πργμ	30/01/2037	19	---	/02 - 01/02 - 31/	4.00	1	ΟΕΔ-ΣΤΘ-300137-19X-4,000-1,00	---	---	---	77.0370	13/07/2018	---	1.0000	A	28/11/2018
5,276,770,669	1.00	4.20	Πργμ/Πργμ	30/01/2042	24	---	/02 - 01/02 - 31/	4.20	1	ΟΕΔ-ΣΤΘ-300142-24X-4,200-1,00	---	---	---	77.7640	13/07/2018	---	1.0000	A	28/11/2018
48,794,718	1.00	4.30	Πργμ/Πργμ	24/02/2024	12	---	24/02	4.30	1	ΟΕΔ-ΣΤΘ-240224-12X-2,000-1,00	---	---	---	10.0000	22/06/2015	---	---	---	---
40,248,141	1.00	4.30	Πργμ/Πργμ	24/02/2025	13	---	24/02	4.30	1	ΟΕΔ-ΣΤΘ-240225-13X-2,000-1,00	---	---	---	10.0000	22/06/2015	---	---	---	---
59,586,043	1.00	4.30	Πργμ/Πργμ	24/02/2026	14	---	24/02	4.30	1	ΟΕΔ-ΣΤΘ-240226-14X-2,000-1,00	---	---	---	10.0000	22/06/2015	---	---	---	---
41,118,344	1.00	4.30	Πργμ/Πργμ	24/02/2027	15	---	24/02	4.30	1	ΟΕΔ-ΣΤΘ-240227-15X-2,000-1,00	---	---	---	10.0000	22/06/2015	---	---	---	---
45,137,734	1.00	4.30	Πργμ/Πργμ	24/02/2028	16	---	24/02	4.30	1	ΟΕΔ-ΣΤΘ-240228-16X-2,000-1,00	---	---	---	10.0000	22/06/2015	---	---	---	---
61,768,888	1.00	4.30	Πργμ/Πργμ	24/02/2029	17	---	24/02	4.30	1	ΟΕΔ-ΣΤΘ-240229-17X-2,000-1,00	---	---	---	10.0000	22/06/2015	---	---	---	---
54,567,744	1.00	4.30	Πργμ/Πργμ	24/02/2030	18	---	24/02	4.30	1	ΟΕΔ-ΣΤΘ-240230-18X-2,000-1,00	---	---	---	10.0000	22/06/2015	---	---	---	---
37,541,515	1.00	4.30	Πργμ/Πργμ	24/02/2031	19	---	24/02	4.30	1	ΟΕΔ-ΣΤΘ-240231-19X-2,000-1,00	---	---	---	10.0000	22/06/2015	---	---	---	---
37,558,317	1.00	4.30	Πργμ/Πργμ	24/02/2032	20	---	24/02	4.30	1	ΟΕΔ-ΣΤΘ-240232-20X-2,000-1,00	---	---	---	10.0000	22/06/2015	---	---	---	---
37,473,732	1.00	4.30	Πργμ/Πργμ	24/02/2033	21	---	24/02	4.30	1	ΟΕΔ-ΣΤΘ-240233-21X-2,000-1,00	---	---	---	10.0000	22/06/2015	---	---	---	---
33,888,293	1.00	4.30	Πργμ/Πργμ	24/02/2034	22	---	24/02	4.30	1	ΟΕΔ-ΣΤΘ-240234-22X-2,000-1,00	---	---	---	10.0000	22/06/2015	---	---	---	---
35,177,800	1.00	4.30	Πργμ/Πργμ	24/02/2035	23	---	24/02	4.30	1	ΟΕΔ-ΣΤΘ-240235-23X-2,000-1,00	---	---	---	10.0000	22/06/2015	---	---	---	---
35,547,268	1.00	4.30	Πργμ/Πργμ	24/02/2036	24	---	24/02	4.30	1	ΟΕΔ-ΣΤΘ-240236-24X-2,000-1,00	---	---	---	10.0000	22/06/2015	---	---	---	---
40,246,306	1.00	4.30	Πργμ/Πργμ	24/02/2037	25	---	24/02	4.30	1	ΟΕΔ-ΣΤΘ-240237-25X-2,000-1,00	---	---	---	10.0000	22/06/2015	---	---	---	---
37,643,952	1.00	4.30	Πργμ/Πργμ	24/02/2038	26	---	24/02	4.30	1	ΟΕΔ-ΣΤΘ-240238-26X-2,000-1,00	---	---	---	10.0000	22/06/2015	---	---	---	---
36,977,100	1.00	4.30	Πργμ/Πργμ	24/02/2039	27	---	24/02	4.30	1	ΟΕΔ-ΣΤΘ-240239-27X-2,000-1,00	---	---	---	10.0000	22/06/2015	---	---	---	---
41,615,000	1.00	4.30	Πργμ/Πργμ	24/02/2040	28	---	24/02	4.30	1	ΟΕΔ-ΣΤΘ-240240-28X-2,000-1,00	---	---	---	10.0000	22/06/2015	---	---	---	---
42,227,208	1.00	4.30	Πργμ/Πργμ	24/02/2041	29	---	24/02	4.30	1	ΟΕΔ-ΣΤΘ-240241-29X-2,000-1,00	---	---	---	10.0000	22/06/2015	---	---	---	---
68,288,487	1.00	4.30	Πργμ/Πργμ	24/02/2042	30	---	24/02	4.30	1	ΟΕΔ-ΣΤΘ-240242-30X-2,000-1,00	---	---	---	10.0000	22/06/2015	---	---	---	---
4,000,000	1,000.00	3.88	Πργμ/Πργμ	12/03/2029	10	---	12/03	3.88	1	ΟΕΔ-ΣΤΘ-120329-10X-3,875-1,000	---	---	---	---	---	100.0000	A	15/10/2019	
4,500,000	1,000.00	0.00	Πργμ/Πργμ	12/02/2026	5	---	12/02	0.00	1	ΟΕΔ-ΣΤΘ-120226-05X-0,000-1,000	---	---	---	---	---	---	---	---	
3,000,000	1,000.00	3.38	Πργμ/Πργμ	15/02/2025	7	---	15/02	3.38	1	ΟΕΔ-ΣΤΘ-150225-07X-3,375-1,000	---	---	---	---	---	---	---	---	
964,000	1,000.00	3.25	Πργμ/Πργμ	20/03/2025	6	---	20/03	3.25	1	ΟΕΔ-ΣΤΘ-200325-06X-3,250-1,000	---	---	---	---	---	---	---	---	
2,100,000	1,000.00	3.55	Πργμ/Πργμ	20/03/2026	7	---	20/03	3.55	1	ΟΕΔ-ΣΤΘ-200326-07X-3,550-1,000	---	---	---	---	---	---	---	---	
40,000	1,000.00	2.18	FLR Πργμ/360	16/09/2023	1	---	16/03 - 16/09	---	1	ΟΕΔ-ΚΥΜ-160923-01X-2,178-1,000	---	---	---	---	---	---	---	---	
5,500,000	1,000.00	1.50	Πργμ/Πργμ	18/06/2030	10	---	18/06	1.50	1	ΟΕΔ-ΣΤΘ-180630-10X-1,500-1,000	---	---	---	---	---	---	---	---	

Σημειώσεις Ομολόγων Ελλ. Δημοσίου

Ο Όγκος Συναλλαγών υπολογίζεται ως (Τεμάχια) * (Ονομαστική Τιμή). Η Αξία Συναλλαγών υπολογίζεται ως (Τεμάχια) * (Ονομαστική Τιμή) * (Τιμή %) + (Δεδουλευμένοι Τόκοι)

Η Αξία του τρέχοντος τοκομεριδίου για τις εκδόσεις Ονομαστικής Αξίας 0,01 ευρώ, αναφέρεται σε Ονομαστική Αξία 100 ευρώ.

FLR (= Floating Interest Rate) Ομόλογο Μεταβλητού Επιτοκίου.

[1] - Η Ημερομηνία Λήξης της τοκοφόρου περιόδου και η Ημερομηνία Πληρωμής του τοκομεριδίου.

Ομόλογα Ελληνικού Δημοσίου

Πλήθος Εισηγμ. Ομολογιών	Ονομ. αξία	Σημερινό επιτόκιο	Υπολογισμός Δεδουλευμένων	Ημερ/νία Λήξης [1]	Διάρκεια (έτη)	Σημείωση	Ημερομηνία Πληρ.	Αξία τρέχοντος	Μον. Διαπρ.	Ομόλογα Ελληνικού Δημοσίου	Κατωτ Τιμή	Ανωτ Τιμή	Τιμή κλεισ.	Προηγ. Κλείσιμο-ημ/νία	Όγκος	Αξία Συναλλαγών	Τελευταία εντολή Αγορ./ Πώλ. Ημερομηνία
5,364,250	1,000.00	3.25	Πργμ/Πργμ	20/03/2050	30	---	20/03	3.25	1	ΟΕΔ-ΣΤΘ-200350-30Χ-3,250-1,000	---	---	---	---	---	---	---
3,924,361	1,000.00	2.00	Πργμ/Πργμ	22/04/2027	7	---	22/04	2.00	1	ΟΕΔ-ΣΤΘ-220427-07Χ-2,000-1,000	---	---	---	---	---	---	99.9000 A 22/04/2020
2,500,000	1,000.00	1.88	Πργμ/Πργμ	23/07/2026	7	---	23/07	1.88	1	ΟΕΔ-ΣΤΘ-230726-07Χ-1,875-1,000	---	---	---	---	---	---	---
4,050,000	1,000.00	4.25	Πργμ/Πργμ	15/06/2033	10	---	15/06	4.25	1	ΟΕΔ-ΣΤΘ-150633-10Χ-4,250-1,000	---	---	---	---	---	---	---
3,500,000	1,000.00	1.88	Πργμ/Πργμ	24/01/2052	30	---	24/01	1.88	1	ΟΕΔ-ΣΤΘ-240152-30Χ-1,875-1,000	---	---	---	---	---	---	---
3,700,000	1,000.00	1.75	Πργμ/Πργμ	18/06/2032	10	---	18/06	1.75	1	ΟΕΔ-ΣΤΘ-180632-10Χ-1,750-1,000	---	---	---	---	---	---	---
2,200,000	1,000.00	1.13	FLR Πργμ/360	15/12/2027	5	---	- 15/12 - 15/03 -	---	1	ΟΕΔ-ΚΥΜ-151227-05Χ-1,130-1,000	---	---	---	---	---	---	102.1600 A 30/12/2022

Σημειώσεις Ομολόγων Ελλ. Δημοσίου

Ο Όγκος Συναλλαγών υπολογίζεται ως (Τεμάχια) * (Ονομαστική Τιμή). Η Αξία Συναλλαγών υπολογίζεται ως (Τεμάχια) * (Ονομαστική Τιμή) * (Τιμή %) + (Δεδουλευμένοι Τόκοι)

Η Αξία του τρέχοντος τοκομεριδίου για τις εκδόσεις Ονομαστικής Αξίας 0,01 ευρώ, αναφέρεται σε Ονομαστική Αξία 100 ευρώ.

FLR (= Floating Interest Rate) Ομόλογο Μεταβλητού Επιτοκίου.

[1] - Η Ημερομηνία Λήξης της τοκοφόρου περιόδου και η Ημερομηνία Πληρωμής του τοκομεριδίου.

Ημερήσιο Δελτίο Τιμών

Έτος: 144 Αύξων Αριθμός Συνεδρίασης: 99

Ενότητα 5: Ομόλογα Ελληνικού Δημοσίου Διαπραγματεύσιμα με τη Μέθοδο Εκφώνησης - Αντιφώνησης

Δευτέρα, 29 Μαΐου, 2023

Ομόλογα σε Κυκλοφορία	Νόμισμα / Ελάχιστη διαπραγ.	Ημερομηνία Πληρ.	Αξία τρέχοντος τοκομεριδίου	Σημείωση	Τοκομερίδιο	Μονάδα διαπίσης	Ημερ/νία Έκδοσης	Διάρκεια (έτη)	Σημερινό επιτόκιο	Υ.Δ.Τ σε ημέρες	Ομόλογα	Τελευταία τιμή προηγ.	Τελευτ. Τιμή	Εκφ. τοις μετρητοίς (€) Αγορ. / Πώλ	μετρομηνία	Συναλλαγές σε τμχ	Ελάχιστο ζωής	Μέγιστο ζωής	
0	GBP / 10	01/12	0.25	---	66	1	01/12/1928	100	2.5	360	Ε.Κ.Τ.Ε.	---	---	---	---	---	---	---	
103,746	GBP / 10	01/12	0.25	---	64	1	01/12/1930	98	2.5	360	Ε.Κ.Τ.Ε. σειρά	2.27	05/02/1996	2.27	Π	05/02/1996	---	2.27	2.27

Νομικών Προσώπων και Εταιρειών σε Συνάλλαγμα και Ευρο

Σημειώσεις Ομολόγων Ελλ. Δημοσίου

Υ.Δ.Τ: Υπολογισμός Δεδουλευμένων Τόκων.

FLR (= Floating Interest Rate) Ομόλογο Μεταβλητού Επιτοκίου.

Η ελάχιστη διαπραγματεύσιμη Ονομαστική Αξία για όλους τους Άυλους Τίτλους του Δημοσίου είναι τα 100 Ευρώ.

(μφρ-0)

Πίνακας Μελών Χρηματιστηρίου Αθηνών και Μελών ΕΤ.ΕΚ.

Επωνυμία	Διεύθυνση	Τηλέφωνο	Φαξ	Αγορά Μετοχών			Αγορά Παραγώγων		Μέλη ΕΤ.ΕΚ.	
				Μέλος Αγοράς	Μέλος εξ Αποστάσεως	Ειδικός Διαπρήτης	Διαπρήτης	Ειδικός Διαπρήτης	Γενικό Εκκαθ/στικό	Άμεσο Εκκαθ/στικό
AEONIC SECURITIES C.I.F. P.L.C.	ΛΑΪΟΥ 6, ΓΡ. 301B, ANNA COURT ,	35725337600		a						
ARGUS STOCKBROKERS LTD	25 ΛΕΩΦΟΡΟΣ ΔΗΜΟΣΘΕΝΗ ΣΕΒΕΡΗ 25 ,	0035722717000		a	a		a			
ATLANTIC SECURITIES LTD	ΠΡΟΔΡΟΜΟΥ 37 37,	0035722445400		a	a					
ΑΧΟΝ ΧΡΗΜΑΤΙΣΤΗΡΙΑΚΗ Α.Ε.Π.Ε.Υ.	ΣΤΑΔΙΟΥ 48 48, ΑΘΗΝΑ	2103363800		a			a			
ΒΕΤΑ ΧΡΗΜΑΤΙΣΤΗΡΙΑΚΗ Α.Ε.Π.Ε.Υ.	Λ.ΑΛΕΞΑΝΔΡΑΣ 29 29 , ΑΘΗΝΑ	2106478930		a		a	a			a
BNP PARIBAS S.A.	ΛΑΜΨΑΚΟΥ 2 , ΑΘΗΝΑ	2107468525							a	
BOFA SECURITIES EUROPE SA	112 AVENUE KL?BER 75116 ,	+33 153655555		a	a					
CAPITAL ΑΧΕΠΕΥ	ΜΗΤΡΟΠΟΛΕΩΣ 58 58, ΑΘΗΝΑ	2103369700		a			a			
CITIGROUP GLOBAL MARKETS EUROPE AG	REUTERWEG 16 16,	+49 691366-0		a	a					
CITIGROUP GLOBAL MARKETS LIMITED	33 CANADA SQUARE -CANARY WHARF 1,	+44 02079864000		a						
CREDIT SUISSE BANK (EUROPE), S.A.	CALLE AYALA 42, 3A PLANTA-B MADRID ,	+34917916000		a	a					
CREDIT SUISSE SECURITIES (EUROPE) LIMITED	ONE CABOT SQUARE 1 , LONDON	+44 2078888888		a						
DEUTSCHE BANK AG	GREAT WINCHESTER STREET 1 , LONDON	+44 20 754 54209	00441133361437		a					
EUROBANK EQUITIES ΜΟΝΟΠΡΟΣΩΠΗ Α.Ε.Π.Ε.Υ.	ΦΙΛΕΛΛΗΝΩΝ 10 & ΞΕΝΟΦΩΝΤΟΣ 13 , ΑΘΗΝΑ	2103720425		a		a	a			a
EUROCORP Α.Ε.Π.Ε.Υ.	ΠΛ.ΦΙΛΙΚΗΣ ΕΤΑΙΡΕΙΑΣ 14 14, ΑΘΗΝΑ	2107263600		a			a			a
EUROTRUST ΧΡΗΜΑΤΙΣΤΗΡΙΑΚΗ Α.Ε.Π.Ε.Υ.	ΣΕΒΑΣΤΟΥΠΟΛΕΩΣ 113 113, ΑΘΗΝΑ	2103363100		a						
EUROXX ΧΡΗΜΑΤΙΣΤΗΡΙΑΚΗ Α.Ε.Π.Ε.Υ.	ΠΑΛΑΙΟΛΟΓΟΥ 7, ΧΑΛΑΝΔΡΙ	(210)-6879400	(210)-6879401	a		a	a			a
ΠΑΛΑΙΟΛΟΓΟΥ 7, ΧΑΛΑΝΔΡΙ		+30 2106879400	210-6879401							
FREEDOM FINANCE EUROPE LTD	ΧΡΗΣΤΑΚΗ ΚΡΑΝΟΥ 20 ,	035725257786			a					
GLOBAL CAPITAL SECURITIES & FINANCIAL SERVICES LTD	Λ.ΑΡΧΙΕΠΙΣΚΟΠΟΥ ΜΑΚΑΡΙΟΥ Γ50 50,	0035722710710		a	a					
GREENPOST TRADING EUROPE LTD	KIMONOS 3, ACROPOLIS MANSIONS, 2ND FLOOR, FLAT/OFFICE 202 ,	035722521389			a					
HSBC CONTINENTAL EUROPE	Λ.ΜΕΣΣΟΓΕΙΩΝ 109-111 109-111,	2106960000							a	
INDEX ΧΡΗΜΑΤΙΣΤΗΡΙΑΚΗ Α.Ε.Π.Ε.Υ.	ΔΡΑΓΑΤΣΑΝΙΟΥ 6 6, ΑΘΗΝΑ	2103213920		a						
LAIKI FINANCIAL SERVICES LTD	ΛΕΩΦ. ΒΥΡΩΝΟΣ 26, ΛΕΥΚΩΣΙΑ ΚΥΠΡΟΥ	357 22367367	357 22718567		a					
MEGA EQUITY SECURITIES & FINANCIAL SERVICES PUBLIC LTD	ΛΕΩΦ.ΓΡΙΒΑ ΔΙΓΕΝΗ 42-44 42-44,	00357227111711		a	a		a			
MERIT ΧΡΗΜΑΤΙΣΤΗΡΙΑΚΗ Α.Ε.Π.Ε.Υ.	ΣΟΦΟΚΛΕΟΥΣ 5 5, ΑΘΗΝΑ	2103671880		a		a	a			a
MERRILL LYNCH INTERNATIONAL	2 KING EDWARD STREET 2 , LONDON	+44 20276281000		a						
NUNTIUS ΧΡΗΜΑΤΙΣΤΗΡΙΑΚΗ Α.Ε.Π.Ε.Υ.	ΔΡΑΓΑΤΣΑΝΙΟΥ 6 6, ΑΘΗΝΑ	2103350599		a						
ONE PLUS CAPITAL LIMITED	75 PRODRΟΜΟΥ AVENUE NICOSIA 1307 ,	35722873760		a	a					
PROCHOICE CHRIMATISTIRIAKI LTD	ΛΕΩΦ.ΣΠΥΡΟΥ ΚΥΠΡΙΑΝΟΥ 57, ΑΚΙΝΗΤΑ Φ 57,	035724661192		a	a					
SHARELINK SECURITIES & FINANCIAL SERVICES LTD	HOUSE-ΘΕΟΤΟΚΗ 6 ΜΕΓΑΡΟ ΕΛΛΗΝΑ 6 ,	+357 22554200		a			a			
SOCIETE GENERALE S.A.	17 COURS VALMY, CEDEX ,	+157290504		a	a		a			

Πίνακας Μελών Χρηματιστηρίου Αθηνών και Μελών ΕΤ.ΕΚ.

Επωνυμία			Αγορά Μετοχών			Αγορά Παραγώγων		Μέλη ΕΤ.ΕΚ.	
Διεύθυνση	Τηλέφωνο	Φαξ	Μέλος Αγοράς	Μέλος εξ Αποστάσεως	Ειδικός Διαπρήτης	Διαπρήτης	Ειδικός Διαπρήτης	Γενικό Εκκαθιστικό	Άμεσο Εκκαθιστικό
SOLIDUS SECURITIES Α.Ε.Π.Ε.Υ.			a			a			a
ΛΟΥΙΖΗΣ ΡΙΑΝΚΟΥΡ 64 64, ΑΘΗΝΑ	2106900600								
THE CYPRUS INVESTMENT & SECURITIES CORPORATION LTD			a	a					
ΑΓΙΟΥ ΠΡΟΚΟΠΙΟΥ & ΠΟΣΕΙΔΩΝΟΣ 1 154,	0035722121700								
UBS EUROPE SE			a	a					
OPERNTURM, BOCKENHEIMER LANDSTRASSE 2-4 ,	496921790								
UBS LIMITED				a					
FINSBURY AVENUE 1 , LONDON	+44 2075687135								
Α. ΣΑΡΡΗΣ ΧΡΗΜΑΤΙΣΤΗΡΙΑΚΗ Α.Ε.Π.Ε.Υ			a						
ΔΡΑΓΑΤΣΑΝΙΟΥ 6 6, ΑΘΗΝΑ	2103367700								
ΑΛΦΑ FINANCE ΜΟΝΟΠΡΟΣΩΠΗ ΑΕΠΕΥ			a		a	a	a		a
ΠΑΝΕΠΙΣΤΗΜΙΟΥ 45 5, ΑΘΗΝΑ	2103677400								
ΑΛΦΑ ΤΡΑΠΕΖΑ ΑΝΩΝΥΜΗ ΕΤΑΙΡΙΑ								a	
ΣΤΑΔΙΟΥ 40 , ΑΘΗΝΑ	2103260000								
Γ. Α. ΠΕΡΒΑΝΑΣ ΧΡΗΜΑΤΙΣΤΗΡΙΑΚΗ Α.Ε.Π.Ε.Υ			a						
ΣΟΦΟΚΛΕΟΥΣ 7-9 7-9, ΑΘΗΝΑ	2103727200								
ΕΘΝΙΚΗ ΤΡΑΠΕΖΑ ΤΗΣ ΕΛΛΑΔΟΣ Α.Ε.			a			a		a	
ΑΚΑΔΗΜΙΑΣ 68, ΑΘΗΝΑ	(210)-3328817	(210)-3328678							
ΑΙΟΛΟΥ 86, ΑΘΗΝΑ	(210)-3341000	(210)-3228187							
ΕΘΝΙΚΗ ΧΡΗΜΑΤΙΣΤΗΡΙΑΚΗ ΜΟΝΟΠΡΟΣΩΠΗ ΑΕΠΕΥ			a		a	a	a		
ΛΕΩΦΟΡΟΣ ΑΘΗΝΩΝ 128-132 & ΙΦΙΓΕΝΙΑΣ 66, ΑΘΗΝΑ	2103328784								
ΕΛΛΗΝΙΚΗ ΤΡΑΠΕΖΑ (ΕΠΕΝΔΥΣΕΙΣ) ΛΤΔ				a					
ΛΕΩΦ.ΚΥΡΙΑΚΟΥ ΜΑΤΣΗ 31 - ΤΘ 24747 , ΛΕΥΚΩΣΙΑ ΚΥΠΡΟΥ	+357 22500100	357 22500110							
ΕΛΛΗΝΟΑΜΕΡΙΚΑΝΙΚΗ ΧΡΗΜΑΤΙΣΤΗΡΙΑΚΗ ΑΕΠΕΥ			a		a	a			a
ΑΝΔΡΕΑ ΠΑΠΑΝΔΡΕΟΥ 27 27, ΜΑΡΟΥΣΙ	2103311100								
Ι. Χ. ΜΑΥΡΙΚΗΣ ΧΡΗΜΑΤΙΣΤΗΡΙΑΚΗ Α.Ε.Π.Ε.Υ			a						
ΣΟΦΟΚΛΕΟΥΣ 5 5, ΑΘΗΝΑ	2103216730								
ΚΑΠΠΑ ΧΡΗΜΑΤΙΣΤΗΡΙΑΚΗ Α.Ε.Π.Ε.Υ.			a			a			
ΒΑΛΛΑΩΡΙΤΟΥ 15 15, ΑΘΗΝΑ	2103678600								
ΚΑΡΑΜΑΝΩΦ ΧΡΗΜΑΤΙΣΤΗΡΙΑΚΗ Α.Ε.Π.Ε.Υ.			a						
ΠΛ.ΑΓ.ΘΕΟΔΩΡΩΝ 2 2, ΑΘΗΝΑ	2103212947								
ΚΥΚΛΟΣ ΧΡΗΜΑΤΙΣΤΗΡΙΑΚΗ Α.Ε.Π.Ε.Υ.			a			a			
ΧΑΡΙΑΛΟΥ ΤΡΙΚΟΥΠΗ 6-8-10 39, ΑΘΗΝΑ	2103364300								
ΛΕΩΝ ΔΕΠΟΛΑΣ ΧΡΗΜΑΤΙΣΤΗΡΙΑΚΗ Α.Ε.Π.Ε.Υ.			a		a	a			
ΧΡΗΣΤΟΥ ΛΑΔΑ 1 1, ΑΘΗΝΑ	2103213276 -28								
Ν. ΧΡΥΣΟΧΟΙΔΗΣ ΧΡΗΜΑΤΙΣΤΗΡΙΑΚΗ Α.Ε.Π.Ε.Υ			a			a			a
ΣΟΦΟΚΛΕΟΥΣ 7-9 7-9, ΑΘΗΝΑ	2103213913								
ΠΑΓΚΡΗΤΙΑ ΤΡΑΠΕΖΑ ΑΝΩΝΥΜΗ ΕΤΑΙΡΕΙΑ								a	
ΙΚΑΡΟΥ 5 ,	2810 338800								
ΠΑΝΤΕΛΑΚΗΣ ΧΡΗΜΑΤΙΣΤΗΡΙΑΚΗ Α.Ε.Π.Ε.Υ			a	a		a	a		
ΕΘΝΙΚΗΣ ΑΝΤΙΣΤΑΣΕΩΣ 57, ΚΤΙΡΙΟ Β 57, ΧΑΛΑΝΔΡΙ	2106965000								
ΠΕΙΡΑΙΩΣ ΜΟΝΟΠΡΟΣΩΠΗ Α.Ε.Π.Ε.Υ.			a		a	a	a		a
ΣΤΑΔΙΟΥ 10 10, ΑΘΗΝΑ	2103354100								
ΠΗΓΑΣΟΣ ΧΡΗΜΑΤΙΣΤΗΡΙΑΚΗ Α.Ε.Π.Ε.Υ.			a			a			
ΒΑΛΛΑΩΡΙΤΟΥ 17 & ΑΜΕΡΙΚΗΣ 17 , ΑΘΗΝΑ	2103670700								
ΣΤ. ΕΜ. ΛΑΥΡΕΝΤΑΚΗΣ ΧΡΗΜΑΤΙΣΤΗΡΙΑΚΗ Α.Ε.Π.Ε.Υ.			a			a			
ΣΟΦΟΚΛΕΟΥΣ 7-9 7-9, ΑΘΗΝΑ	2103213336								
ΤΡΑΠΕΖΑ EUROBANK ΑΕ								a	
ΟΘΩΝΟΣ 8 , ΑΘΗΝΑ	2103337000								
ΤΡΑΠΕΖΑ ΟΡΤΙΜΑ BANK Α.Ε.			a	a		a	a	a	
ΑΙΓΙΑΛΕΙΑΣ 32 & ΠΑΡΑΔΕΙΣΟΥ 32 , ΜΑΡΟΥΣΙ	2108173663								
ΤΡΑΠΕΖΑ ΠΕΙΡΑΙΩΣ ΑΝΩΝΥΜΟΣ ΕΤΑΙΡΕΙΑ			a			a		a	
ΑΜΕΡΙΚΗΣ 4 , ΑΘΗΝΑ	2103335000								

Πίνακας Μετοχών Υπό Ειδική Διαπραγμάτευση

Χρεόγραφο	Κατηγορία Διαπραγμάτευσης
Ειδικός Διαπραγματευτής	Έναρξη Ειδικής Διαπραγμάτευσης
MLS ΠΛΗΡΟΦΟΡΙΚΗ (ΚΟ)	Κατάσταση σε Αναστολή
ΠΕΙΡΑΙΩΣ ΜΟΝΟΠΡΟΣΩΠΗ Α.Ε.Π.Ε.Υ.	01/08/2019
ALPHA ETF FTSE Athex Large Cap	Διαπραγματεύσιμα Αμοιβαία Κεφάλαια (Δ.Α.Κ.)
ΑΛΦΑ FINANCE ΜΟΝΟΠΡΟΣΩΠΗ ΑΕΠΕΥ	02/01/1900
ΕΘΝΙΚΗ ΧΡΗΜΑΤΙΣΤΗΡΙΑΚΗ ΜΟΝΟΠΡΟΣΩΠΗ ΑΕΠΕΥ	02/01/1900
ALPHA TRUST (ΚΟ)	Κύρια Αγορά
EUROBANK EQUITIES ΜΟΝΟΠΡΟΣΩΠΗ Α.Ε.Π.Ε.Υ.	06/02/2023
ΛΕΩΝ ΔΕΠΟΛΑΣ ΧΡΗΜΑΤΙΣΤΗΡΙΑΚΗ Α.Ε.Π.Ε.Υ.	04/01/2021
ALPHA ΥΠΗΡΕΣΙΩΝ ΣΥΜΜ (ΚΟ)	Κύρια Αγορά
EUROBANK EQUITIES ΜΟΝΟΠΡΟΣΩΠΗ Α.Ε.Π.Ε.Υ.	22/10/2006
MERIT ΧΡΗΜΑΤΙΣΤΗΡΙΑΚΗ Α.Ε.Π.Ε.Υ.	03/09/2012
ΑΛΦΑ FINANCE ΜΟΝΟΠΡΟΣΩΠΗ ΑΕΠΕΥ	29/02/2016
ΕΘΝΙΚΗ ΧΡΗΜΑΤΙΣΤΗΡΙΑΚΗ ΜΟΝΟΠΡΟΣΩΠΗ ΑΕΠΕΥ	02/01/1900
ΕΛΛΗΝΟΑΜΕΡΙΚΑΝΙΚΗ ΧΡΗΜΑΤΙΣΤΗΡΙΑΚΗ ΑΕΠΕΥ	25/07/2014
ΛΕΩΝ ΔΕΠΟΛΑΣ ΧΡΗΜΑΤΙΣΤΗΡΙΑΚΗ Α.Ε.Π.Ε.Υ.	04/01/2016
ΠΕΙΡΑΙΩΣ ΜΟΝΟΠΡΟΣΩΠΗ Α.Ε.Π.Ε.Υ.	28/05/2009
ΑΤΤΙΣΑ BANK Α.Τ.Ε. (ΚΟ)	Κύρια Αγορά
EUROXX ΧΡΗΜΑΤΙΣΤΗΡΙΑΚΗ Α.Ε.Π.Ε.Υ.	22/01/2016
ΠΕΙΡΑΙΩΣ ΜΟΝΟΠΡΟΣΩΠΗ Α.Ε.Π.Ε.Υ.	20/09/2017
AUSTRIACARD (ΚΑ)	Κύρια Αγορά
ΒΕΤΑ ΧΡΗΜΑΤΙΣΤΗΡΙΑΚΗ Α.Ε.Π.Ε.Υ.	23/03/2023
EUROBANK EQUITIES ΜΟΝΟΠΡΟΣΩΠΗ Α.Ε.Π.Ε.Υ.	15/05/2023
AUTOHELLAS (ΚΟ)	Κύρια Αγορά
EUROXX ΧΡΗΜΑΤΙΣΤΗΡΙΑΚΗ Α.Ε.Π.Ε.Υ.	02/07/2018
ΑΛΦΑ FINANCE ΜΟΝΟΠΡΟΣΩΠΗ ΑΕΠΕΥ	01/07/2019
AVE (ΚΟ)	Κύρια Αγορά
EUROXX ΧΡΗΜΑΤΙΣΤΗΡΙΑΚΗ Α.Ε.Π.Ε.Υ.	05/06/2020
BRIQ PROPERTIES (ΚΟ)	Κύρια Αγορά
EUROBANK EQUITIES ΜΟΝΟΠΡΟΣΩΠΗ Α.Ε.Π.Ε.Υ.	09/09/2019
ΛΕΩΝ ΔΕΠΟΛΑΣ ΧΡΗΜΑΤΙΣΤΗΡΙΑΚΗ Α.Ε.Π.Ε.Υ.	22/02/2021
CENERGY HOLDINGS (ΚΑ)	Κύρια Αγορά
EUROBANK EQUITIES ΜΟΝΟΠΡΟΣΩΠΗ Α.Ε.Π.Ε.Υ.	02/01/2016
ΑΛΦΑ FINANCE ΜΟΝΟΠΡΟΣΩΠΗ ΑΕΠΕΥ	02/01/2016
ΠΑΝΤΕΛΑΚΗΣ ΧΡΗΜΑΤΙΣΤΗΡΙΑΚΗ Α.Ε.Π.Ε.Υ.	27/12/2022
ΤΡΑΠΕΖΑ ΟΡΤΙΜΑ BANK Α.Ε.	14/03/2022
CNL CAPITAL (ΚΟ)	Κύρια Αγορά
MERIT ΧΡΗΜΑΤΙΣΤΗΡΙΑΚΗ Α.Ε.Π.Ε.Υ.	01/10/2018
COCA-COLA HBC AG (ΚΟ)	Κύρια Αγορά
ΒΕΤΑ ΧΡΗΜΑΤΙΣΤΗΡΙΑΚΗ Α.Ε.Π.Ε.Υ.	08/03/2021
ΕΘΝΙΚΗ ΧΡΗΜΑΤΙΣΤΗΡΙΑΚΗ ΜΟΝΟΠΡΟΣΩΠΗ ΑΕΠΕΥ	02/01/1900
ΠΕΙΡΑΙΩΣ ΜΟΝΟΠΡΟΣΩΠΗ Α.Ε.Π.Ε.Υ.	04/05/2015
DIMAND (ΚΟ)	Κύρια Αγορά
EUROBANK EQUITIES ΜΟΝΟΠΡΟΣΩΠΗ Α.Ε.Π.Ε.Υ.	08/08/2022
ΑΛΦΑ FINANCE ΜΟΝΟΠΡΟΣΩΠΗ ΑΕΠΕΥ	08/08/2022
ΠΑΝΤΕΛΑΚΗΣ ΧΡΗΜΑΤΙΣΤΗΡΙΑΚΗ Α.Ε.Π.Ε.Υ.	15/05/2023
EUROBANK HOLDINGS (ΚΟ)	Κύρια Αγορά
EUROBANK EQUITIES ΜΟΝΟΠΡΟΣΩΠΗ Α.Ε.Π.Ε.Υ.	01/06/2012
MERIT ΧΡΗΜΑΤΙΣΤΗΡΙΑΚΗ Α.Ε.Π.Ε.Υ.	06/11/2017
ΑΛΦΑ FINANCE ΜΟΝΟΠΡΟΣΩΠΗ ΑΕΠΕΥ	09/01/2006
ΕΘΝΙΚΗ ΧΡΗΜΑΤΙΣΤΗΡΙΑΚΗ ΜΟΝΟΠΡΟΣΩΠΗ ΑΕΠΕΥ	02/01/1900
ΕΛΛΗΝΟΑΜΕΡΙΚΑΝΙΚΗ ΧΡΗΜΑΤΙΣΤΗΡΙΑΚΗ ΑΕΠΕΥ	25/07/2014
ΛΕΩΝ ΔΕΠΟΛΑΣ ΧΡΗΜΑΤΙΣΤΗΡΙΑΚΗ Α.Ε.Π.Ε.Υ.	30/11/2018
ΠΕΙΡΑΙΩΣ ΜΟΝΟΠΡΟΣΩΠΗ Α.Ε.Π.Ε.Υ.	28/09/2009
FOURLIS ΣΥΜΜΕΤΟΧΩΝ (ΚΟ)	Κύρια Αγορά
EUROBANK EQUITIES ΜΟΝΟΠΡΟΣΩΠΗ Α.Ε.Π.Ε.Υ.	01/12/2016
ΠΕΙΡΑΙΩΣ ΜΟΝΟΠΡΟΣΩΠΗ Α.Ε.Π.Ε.Υ.	06/03/2017
HELLENIQ ENERGY (ΚΟ)	Κύρια Αγορά
ΕΛΛΗΝΟΑΜΕΡΙΚΑΝΙΚΗ ΧΡΗΜΑΤΙΣΤΗΡΙΑΚΗ ΑΕΠΕΥ	14/09/2015
ΠΕΙΡΑΙΩΣ ΜΟΝΟΠΡΟΣΩΠΗ Α.Ε.Π.Ε.Υ.	20/03/2017
IDEAL HOLDINGS (ΚΟ)	Κύρια Αγορά
EUROBANK EQUITIES ΜΟΝΟΠΡΟΣΩΠΗ Α.Ε.Π.Ε.Υ.	07/06/2021
ΠΕΙΡΑΙΩΣ ΜΟΝΟΠΡΟΣΩΠΗ Α.Ε.Π.Ε.Υ.	07/06/2021
INTERCONTINENTAL (ΚΟ)	Κύρια Αγορά
ΛΕΩΝ ΔΕΠΟΛΑΣ ΧΡΗΜΑΤΙΣΤΗΡΙΑΚΗ Α.Ε.Π.Ε.Υ.	03/06/2019
INTRAKAT (ΚΟ)	Κύρια Αγορά
ΒΕΤΑ ΧΡΗΜΑΤΙΣΤΗΡΙΑΚΗ Α.Ε.Π.Ε.Υ.	04/10/2021
ΠΑΝΤΕΛΑΚΗΣ ΧΡΗΜΑΤΙΣΤΗΡΙΑΚΗ Α.Ε.Π.Ε.Υ.	10/10/2022

Πίνακας Μετοχών Υπό Ειδική Διαπραγμάτευση

Χρολόγισμα	Κατηγορία Διαπραγμάτευσης
Ειδικός Διαπραγματευτής	Εναρξη Ειδικής Διαπραγμάτευσης
JUMBO (ΚΟ)	Κύρια Αγορά
ΒΕΤΑ ΧΡΗΜΑΤΙΣΤΗΡΙΑΚΗ Α.Ε.Π.Ε.Υ.	01/02/2021
ΕΥΡΟΒΑΝΚ ΕΚΙΤΙΕΣ ΜΟΝΟΠΡΟΣΩΠΗ Α.Ε.Π.Ε.Υ.	25/05/2020
MERIT ΧΡΗΜΑΤΙΣΤΗΡΙΑΚΗ Α.Ε.Π.Ε.Υ.	06/11/2017
ΠΕΙΡΑΙΩΣ ΜΟΝΟΠΡΟΣΩΠΗ Α.Ε.Π.Ε.Υ.	06/03/2017
LAMDA DEVELOPMENT(ΚΟ)	Κύρια Αγορά
ΕΥΡΟΒΑΝΚ ΕΚΙΤΙΕΣ ΜΟΝΟΠΡΟΣΩΠΗ Α.Ε.Π.Ε.Υ.	08/12/2014
ΠΑΝΤΕΛΑΚΗΣ ΧΡΗΜΑΤΙΣΤΗΡΙΑΚΗ Α.Ε.Π.Ε.Υ.	06/11/2017
ΠΕΙΡΑΙΩΣ ΜΟΝΟΠΡΟΣΩΠΗ Α.Ε.Π.Ε.Υ.	29/06/2017
MIG (ΚΟ)	Κύρια Αγορά
ΕΥΡΟΒΑΝΚ ΕΚΙΤΙΕΣ ΜΟΝΟΠΡΟΣΩΠΗ Α.Ε.Π.Ε.Υ.	23/03/2015
ΠΕΙΡΑΙΩΣ ΜΟΝΟΠΡΟΣΩΠΗ Α.Ε.Π.Ε.Υ.	02/02/2009
PREMIA (ΚΟ)	Κύρια Αγορά
ΒΕΤΑ ΧΡΗΜΑΤΙΣΤΗΡΙΑΚΗ Α.Ε.Π.Ε.Υ.	01/06/2021
ΛΕΩΝ ΔΕΠΟΛΑΣ ΧΡΗΜΑΤΙΣΤΗΡΙΑΚΗ Α.Ε.Π.Ε.Υ.	05/12/2022
ΠΑΝΤΕΛΑΚΗΣ ΧΡΗΜΑΤΙΣΤΗΡΙΑΚΗ Α.Ε.Π.Ε.Υ.	23/12/2021
PROFILE (ΚΟ)	Κύρια Αγορά
ΠΑΝΤΕΛΑΚΗΣ ΧΡΗΜΑΤΙΣΤΗΡΙΑΚΗ Α.Ε.Π.Ε.Υ.	01/07/2019
ΤΡΑΠΕΖΑ ΟΡΤΙΜΑ BANK Α.Ε.	03/04/2023
QUALITY & RELIABILITY (ΚΟ)	Κύρια Αγορά
ΤΡΑΠΕΖΑ ΟΡΤΙΜΑ BANK Α.Ε.	03/01/2023
QUEST ΣΥΜΜΕΤΟΧΩΝ (ΚΟ)	Κύρια Αγορά
ΒΕΤΑ ΧΡΗΜΑΤΙΣΤΗΡΙΑΚΗ Α.Ε.Π.Ε.Υ.	26/03/2018
ΕΥΡΟΒΑΝΚ ΕΚΙΤΙΕΣ ΜΟΝΟΠΡΟΣΩΠΗ Α.Ε.Π.Ε.Υ.	28/01/2019
SPACE HELLAS (ΚΟ)	Κύρια Αγορά
MERIT ΧΡΗΜΑΤΙΣΤΗΡΙΑΚΗ Α.Ε.Π.Ε.Υ.	09/12/2022
TITAN CEMENT (ΚΑ)	Κύρια Αγορά
ΒΕΤΑ ΧΡΗΜΑΤΙΣΤΗΡΙΑΚΗ Α.Ε.Π.Ε.Υ.	01/02/2021
ΕΥΡΟΒΑΝΚ ΕΚΙΤΙΕΣ ΜΟΝΟΠΡΟΣΩΠΗ Α.Ε.Π.Ε.Υ.	06/11/2019
ΠΕΙΡΑΙΩΣ ΜΟΝΟΠΡΟΣΩΠΗ Α.Ε.Π.Ε.Υ.	18/01/2021
VIOHALCO SA/NV (ΚΑ)	Κύρια Αγορά
ΕΥΡΟΒΑΝΚ ΕΚΙΤΙΕΣ ΜΟΝΟΠΡΟΣΩΠΗ Α.Ε.Π.Ε.Υ.	04/03/2014
MERIT ΧΡΗΜΑΤΙΣΤΗΡΙΑΚΗ Α.Ε.Π.Ε.Υ.	17/03/2014
ΑΛΦΑ FINANCE ΜΟΝΟΠΡΟΣΩΠΗ ΑΕΠΕΥ	11/03/2008
ΑΒΑΞ Α.Ε. (ΚΟ)	Κύρια Αγορά
ΕΥΡΟΒΑΝΚ ΕΚΙΤΙΕΣ ΜΟΝΟΠΡΟΣΩΠΗ Α.Ε.Π.Ε.Υ.	14/12/2015
ΠΕΙΡΑΙΩΣ ΜΟΝΟΠΡΟΣΩΠΗ Α.Ε.Π.Ε.Υ.	01/02/2021
ΑΔΜΗΕ ΣΥΜΜΕΤΟΧΩΝ Α.Ε. (ΚΟ)	Κύρια Αγορά
ΕΥΡΟΒΑΝΚ ΕΚΙΤΙΕΣ ΜΟΝΟΠΡΟΣΩΠΗ Α.Ε.Π.Ε.Υ.	24/05/2021
ΕΛΛΗΝΟΑΜΕΡΙΚΑΝΙΚΗ ΧΡΗΜΑΤΙΣΤΗΡΙΑΚΗ ΑΕΠΕΥ	09/03/2020
ΠΕΙΡΑΙΩΣ ΜΟΝΟΠΡΟΣΩΠΗ Α.Ε.Π.Ε.Υ.	29/06/2017
ΑΕΡΟΠΟΡΙΑ ΑΙΓΑΙΟΥ (ΚΟ)	Κύρια Αγορά
ΕΥΡΟΒΑΝΚ ΕΚΙΤΙΕΣ ΜΟΝΟΠΡΟΣΩΠΗ Α.Ε.Π.Ε.Υ.	22/09/2020
ΑΝΔΡΟΜΕΔΑ ΑΕΕΧ (ΚΟ)	Κύρια Αγορά
ΒΕΤΑ ΧΡΗΜΑΤΙΣΤΗΡΙΑΚΗ Α.Ε.Π.Ε.Υ.	15/02/2021
ΤΡΑΠΕΖΑ ΟΡΤΙΜΑ BANK Α.Ε.	03/04/2023
ΓΕΚ ΤΕΡΝΑ (ΚΟ)	Κύρια Αγορά
ΒΕΤΑ ΧΡΗΜΑΤΙΣΤΗΡΙΑΚΗ Α.Ε.Π.Ε.Υ.	08/03/2021
ΕΥΡΟΒΑΝΚ ΕΚΙΤΙΕΣ ΜΟΝΟΠΡΟΣΩΠΗ Α.Ε.Π.Ε.Υ.	24/05/2021
ΠΕΙΡΑΙΩΣ ΜΟΝΟΠΡΟΣΩΠΗ Α.Ε.Π.Ε.Υ.	29/08/2019
ΔΕΗ (ΚΟ)	Κύρια Αγορά
ΒΕΤΑ ΧΡΗΜΑΤΙΣΤΗΡΙΑΚΗ Α.Ε.Π.Ε.Υ.	01/02/2021
ΕΥΡΟΒΑΝΚ ΕΚΙΤΙΕΣ ΜΟΝΟΠΡΟΣΩΠΗ Α.Ε.Π.Ε.Υ.	22/10/2006
MERIT ΧΡΗΜΑΤΙΣΤΗΡΙΑΚΗ Α.Ε.Π.Ε.Υ.	06/11/2017
ΑΛΦΑ FINANCE ΜΟΝΟΠΡΟΣΩΠΗ ΑΕΠΕΥ	09/01/2006
ΕΘΝΙΚΗ ΧΡΗΜΑΤΙΣΤΗΡΙΑΚΗ ΜΟΝΟΠΡΟΣΩΠΗ ΑΕΠΕΥ	02/01/1900
ΕΛΛΗΝΟΑΜΕΡΙΚΑΝΙΚΗ ΧΡΗΜΑΤΙΣΤΗΡΙΑΚΗ ΑΕΠΕΥ	01/09/2014
ΠΕΙΡΑΙΩΣ ΜΟΝΟΠΡΟΣΩΠΗ Α.Ε.Π.Ε.Υ.	28/09/2009
ΕΘΝΙΚΗ ΤΡΑΠΕΖΑ (ΚΟ)	Κύρια Αγορά
ΕΥΡΟΒΑΝΚ ΕΚΙΤΙΕΣ ΜΟΝΟΠΡΟΣΩΠΗ Α.Ε.Π.Ε.Υ.	22/10/2006
MERIT ΧΡΗΜΑΤΙΣΤΗΡΙΑΚΗ Α.Ε.Π.Ε.Υ.	03/09/2012
ΑΛΦΑ FINANCE ΜΟΝΟΠΡΟΣΩΠΗ ΑΕΠΕΥ	09/01/2006
ΕΘΝΙΚΗ ΧΡΗΜΑΤΙΣΤΗΡΙΑΚΗ ΜΟΝΟΠΡΟΣΩΠΗ ΑΕΠΕΥ	02/01/1900
ΕΛΛΗΝΟΑΜΕΡΙΚΑΝΙΚΗ ΧΡΗΜΑΤΙΣΤΗΡΙΑΚΗ ΑΕΠΕΥ	25/07/2014
ΛΕΩΝ ΔΕΠΟΛΑΣ ΧΡΗΜΑΤΙΣΤΗΡΙΑΚΗ Α.Ε.Π.Ε.Υ.	20/05/2015
ΠΕΙΡΑΙΩΣ ΜΟΝΟΠΡΟΣΩΠΗ Α.Ε.Π.Ε.Υ.	08/09/2008

Πίνακας Μετοχών Υπό Ειδική Διαπραγμάτευση

Χρεόγραφο	Κατηγορία Διαπραγμάτευσης
Ειδικός Διαπραγματευτής	Έναρξη Ειδικής Διαπραγμάτευσης
ΕΚΤΕΡ (ΚΟ)	Κύρια Αγορά
ΒΕΤΑ ΧΡΗΜΑΤΙΣΤΗΡΙΑΚΗ Α.Ε.Π.Ε.Υ.	26/09/2022
ΕΥΡΟΒΑΝΚ ΕQUITIES ΜΟΝΟΠΡΟΣΩΠΗ Α.Ε.Π.Ε.Υ.	16/10/2017
ΛΕΩΝ ΔΕΠΟΛΑΣ ΧΡΗΜΑΤΙΣΤΗΡΙΑΚΗ Α.Ε.Π.Ε.Υ.	21/05/2018
ΕΛΑΣΤΡΟΝ (ΚΟ)	Κύρια Αγορά
ΛΕΩΝ ΔΕΠΟΛΑΣ ΧΡΗΜΑΤΙΣΤΗΡΙΑΚΗ Α.Ε.Π.Ε.Υ.	20/02/2017
ΕΛΒΑΛΧΑΛΚΟΡ (ΚΟ)	Κύρια Αγορά
ΒΕΤΑ ΧΡΗΜΑΤΙΣΤΗΡΙΑΚΗ Α.Ε.Π.Ε.Υ.	09/01/2023
ΕΥΡΟΒΑΝΚ ΕQUITIES ΜΟΝΟΠΡΟΣΩΠΗ Α.Ε.Π.Ε.Υ.	07/05/2018
ΑΛΦΑ FINANCE ΜΟΝΟΠΡΟΣΩΠΗ ΑΕΠΕΥ	07/05/2018
ΕΛΜΑΚΤΩΡ (ΚΟ)	Κύρια Αγορά
ΕΥΡΟΒΑΝΚ ΕQUITIES ΜΟΝΟΠΡΟΣΩΠΗ Α.Ε.Π.Ε.Υ.	01/06/2012
ΕΥΡΟΧΧ ΧΡΗΜΑΤΙΣΤΗΡΙΑΚΗ Α.Ε.Π.Ε.Υ.	24/09/2018
ΑΛΦΑ FINANCE ΜΟΝΟΠΡΟΣΩΠΗ ΑΕΠΕΥ	18/03/2019
ΕΘΝΙΚΗ ΧΡΗΜΑΤΙΣΤΗΡΙΑΚΗ ΜΟΝΟΠΡΟΣΩΠΗ ΑΕΠΕΥ	02/01/1900
ΠΕΙΡΑΙΩΣ ΜΟΝΟΠΡΟΣΩΠΗ Α.Ε.Π.Ε.Υ.	22/10/2018
ΕΛΛΗΝ. ΧΡΗΜΑΤΙΣΤΗΡΙΑ-Χ.Α. (ΚΟ)	Κύρια Αγορά
ΕΘΝΙΚΗ ΧΡΗΜΑΤΙΣΤΗΡΙΑΚΗ ΜΟΝΟΠΡΟΣΩΠΗ ΑΕΠΕΥ	02/01/1900
ΕΛΛΗΝΟΑΜΕΡΙΚΑΝΙΚΗ ΧΡΗΜΑΤΙΣΤΗΡΙΑΚΗ ΑΕΠΕΥ	01/09/2014
ΠΕΙΡΑΙΩΣ ΜΟΝΟΠΡΟΣΩΠΗ Α.Ε.Π.Ε.Υ.	04/05/2015
ΕΛΤΟΝ (ΚΟ)	Κύρια Αγορά
ΒΕΤΑ ΧΡΗΜΑΤΙΣΤΗΡΙΑΚΗ Α.Ε.Π.Ε.Υ.	03/09/2012
ΕΥΡΟΒΑΝΚ ΕQUITIES ΜΟΝΟΠΡΟΣΩΠΗ Α.Ε.Π.Ε.Υ.	28/11/2022
ΤΡΑΠΕΖΑ ΟΡΤΙΜΑ BANK Α.Ε.	30/01/2023
ΕΝΤΕΡΣΟΦΤ (ΚΟ)	Κύρια Αγορά
ΕΥΡΟΒΑΝΚ ΕQUITIES ΜΟΝΟΠΡΟΣΩΠΗ Α.Ε.Π.Ε.Υ.	22/06/2020
ΑΛΦΑ FINANCE ΜΟΝΟΠΡΟΣΩΠΗ ΑΕΠΕΥ	23/03/2023
ΕΥΔΑΠ (ΚΟ)	Κύρια Αγορά
ΕΥΡΟΒΑΝΚ ΕQUITIES ΜΟΝΟΠΡΟΣΩΠΗ Α.Ε.Π.Ε.Υ.	10/06/2019
ΑΛΦΑ FINANCE ΜΟΝΟΠΡΟΣΩΠΗ ΑΕΠΕΥ	27/01/2020
ΕΥΡΩΣΥΜΒΟΥΛΟΙ (ΚΟ)	Κύρια Αγορά
ΤΡΑΠΕΖΑ ΟΡΤΙΜΑ BANK Α.Ε.	01/02/2023
ΙΝΤΕΡΓΟΥΝΤ-ΞΥΛΕΜΠΟΡΙΑ (ΚΟ)	Κύρια Αγορά
ΕΥΡΟΒΑΝΚ ΕQUITIES ΜΟΝΟΠΡΟΣΩΠΗ Α.Ε.Π.Ε.Υ.	05/07/2021
ΠΑΝΤΕΛΑΚΗΣ ΧΡΗΜΑΤΙΣΤΗΡΙΑΚΗ Α.Ε.Π.Ε.Υ.	01/07/2021
ΙΝΤΕΡΛΑΪΦ (ΚΟ)	Κύρια Αγορά
ΒΕΤΑ ΧΡΗΜΑΤΙΣΤΗΡΙΑΚΗ Α.Ε.Π.Ε.Υ.	24/10/2022
ΚΛΟΥΚΙΝΑΣ - ΛΑΠΠΑΣ (ΚΟ)	Κύρια Αγορά
ΤΡΑΠΕΖΑ ΟΡΤΙΜΑ BANK Α.Ε.	02/01/2023
ΚΡΙ - ΚΡΙ (ΚΟ)	Κύρια Αγορά
ΕΥΡΟΒΑΝΚ ΕQUITIES ΜΟΝΟΠΡΟΣΩΠΗ Α.Ε.Π.Ε.Υ.	07/05/2018
ΛΕΩΝ ΔΕΠΟΛΑΣ ΧΡΗΜΑΤΙΣΤΗΡΙΑΚΗ Α.Ε.Π.Ε.Υ.	16/01/2017
ΛΑΜΨΑ (ΚΟ)	Κύρια Αγορά
ΛΕΩΝ ΔΕΠΟΛΑΣ ΧΡΗΜΑΤΙΣΤΗΡΙΑΚΗ Α.Ε.Π.Ε.Υ.	16/01/2017
ΜΟΤΟΡ ΟΪΛ (ΚΟ)	Κύρια Αγορά
ΒΕΤΑ ΧΡΗΜΑΤΙΣΤΗΡΙΑΚΗ Α.Ε.Π.Ε.Υ.	08/03/2021
ΕΥΡΟΒΑΝΚ ΕQUITIES ΜΟΝΟΠΡΟΣΩΠΗ Α.Ε.Π.Ε.Υ.	22/10/2006
MERIT ΧΡΗΜΑΤΙΣΤΗΡΙΑΚΗ Α.Ε.Π.Ε.Υ.	25/02/2019
ΕΘΝΙΚΗ ΧΡΗΜΑΤΙΣΤΗΡΙΑΚΗ ΜΟΝΟΠΡΟΣΩΠΗ ΑΕΠΕΥ	02/01/1900
ΛΕΩΝ ΔΕΠΟΛΑΣ ΧΡΗΜΑΤΙΣΤΗΡΙΑΚΗ Α.Ε.Π.Ε.Υ.	01/04/2019
ΠΕΙΡΑΙΩΣ ΜΟΝΟΠΡΟΣΩΠΗ Α.Ε.Π.Ε.Υ.	04/05/2015
ΜΠΛΕ ΚΕΔΡΟΣ (ΚΟ)	Κύρια Αγορά
MERIT ΧΡΗΜΑΤΙΣΤΗΡΙΑΚΗ Α.Ε.Π.Ε.Υ.	30/09/2022
ΜΥΤΙΛΗΝΑΙΟΣ (ΚΟ)	Κύρια Αγορά
ΒΕΤΑ ΧΡΗΜΑΤΙΣΤΗΡΙΑΚΗ Α.Ε.Π.Ε.Υ.	11/04/2022
ΕΥΡΟΒΑΝΚ ΕQUITIES ΜΟΝΟΠΡΟΣΩΠΗ Α.Ε.Π.Ε.Υ.	20/09/2017
MERIT ΧΡΗΜΑΤΙΣΤΗΡΙΑΚΗ Α.Ε.Π.Ε.Υ.	25/02/2019
ΑΛΦΑ FINANCE ΜΟΝΟΠΡΟΣΩΠΗ ΑΕΠΕΥ	15/04/2019
ΕΘΝΙΚΗ ΧΡΗΜΑΤΙΣΤΗΡΙΑΚΗ ΜΟΝΟΠΡΟΣΩΠΗ ΑΕΠΕΥ	02/01/1900
ΠΕΙΡΑΙΩΣ ΜΟΝΟΠΡΟΣΩΠΗ Α.Ε.Π.Ε.Υ.	04/05/2015
ΟΛΠ (ΚΟ)	Κύρια Αγορά
ΕΥΡΟΒΑΝΚ ΕQUITIES ΜΟΝΟΠΡΟΣΩΠΗ Α.Ε.Π.Ε.Υ.	06/02/2019

Πίνακας Μετοχών Υπό Ειδική Διαπραγμάτευση

Χρεόγραφο	Κατηγορία Διαπραγμάτευσης
Ειδικός Διαπραγματευτής	Έναρξη Ειδικής Διαπραγμάτευσης
ΟΠΑΠ (ΚΟ)	Κύρια Αγορά
ΒΕΤΑ ΧΡΗΜΑΤΙΣΤΗΡΙΑΚΗ Α.Ε.Π.Ε.Υ.	11/04/2022
ΕΥΡΟΒΑΝΚ ΕQUITIES ΜΟΝΟΠΡΟΣΩΠΗ Α.Ε.Π.Ε.Υ.	22/10/2006
MERIT ΧΡΗΜΑΤΙΣΤΗΡΙΑΚΗ Α.Ε.Π.Ε.Υ.	20/03/2017
ΑΛΦΑ FINANCE ΜΟΝΟΠΡΟΣΩΠΗ ΑΕΠΕΥ	09/01/2006
ΕΘΝΙΚΗ ΧΡΗΜΑΤΙΣΤΗΡΙΑΚΗ ΜΟΝΟΠΡΟΣΩΠΗ ΑΕΠΕΥ	02/01/1900
ΕΛΛΗΝΟΑΜΕΡΙΚΑΝΙΚΗ ΧΡΗΜΑΤΙΣΤΗΡΙΑΚΗ ΑΕΠΕΥ	25/07/2014
ΠΕΙΡΑΙΩΣ ΜΟΝΟΠΡΟΣΩΠΗ Α.Ε.Π.Ε.Υ.	04/05/2015
ΟΤΕ (ΚΟ)	Κύρια Αγορά
ΒΕΤΑ ΧΡΗΜΑΤΙΣΤΗΡΙΑΚΗ Α.Ε.Π.Ε.Υ.	11/04/2022
ΕΥΡΟΒΑΝΚ ΕQUITIES ΜΟΝΟΠΡΟΣΩΠΗ Α.Ε.Π.Ε.Υ.	22/10/2006
MERIT ΧΡΗΜΑΤΙΣΤΗΡΙΑΚΗ Α.Ε.Π.Ε.Υ.	20/03/2017
ΑΛΦΑ FINANCE ΜΟΝΟΠΡΟΣΩΠΗ ΑΕΠΕΥ	09/01/2006
ΕΘΝΙΚΗ ΧΡΗΜΑΤΙΣΤΗΡΙΑΚΗ ΜΟΝΟΠΡΟΣΩΠΗ ΑΕΠΕΥ	02/01/1900
ΕΛΛΗΝΟΑΜΕΡΙΚΑΝΙΚΗ ΧΡΗΜΑΤΙΣΤΗΡΙΑΚΗ ΑΕΠΕΥ	25/07/2014
ΛΕΩΝ ΔΕΠΟΛΑΣ ΧΡΗΜΑΤΙΣΤΗΡΙΑΚΗ Α.Ε.Π.Ε.Υ.	20/04/2015
ΠΕΙΡΑΙΩΣ ΜΟΝΟΠΡΟΣΩΠΗ Α.Ε.Π.Ε.Υ.	08/09/2008
ΠΑΠΟΥΤΣΑΝΗΣ (ΚΟ)	Κύρια Αγορά
ΒΕΤΑ ΧΡΗΜΑΤΙΣΤΗΡΙΑΚΗ Α.Ε.Π.Ε.Υ.	25/11/2013
ΠΕΙΡΑΙΩΣ FINANCIAL HOLD (ΚΟ)	Κύρια Αγορά
ΕΥΡΟΒΑΝΚ ΕQUITIES ΜΟΝΟΠΡΟΣΩΠΗ Α.Ε.Π.Ε.Υ.	22/10/2006
ΕΥΡΟΧΧ ΧΡΗΜΑΤΙΣΤΗΡΙΑΚΗ Α.Ε.Π.Ε.Υ.	15/02/2016
MERIT ΧΡΗΜΑΤΙΣΤΗΡΙΑΚΗ Α.Ε.Π.Ε.Υ.	16/09/2013
ΑΛΦΑ FINANCE ΜΟΝΟΠΡΟΣΩΠΗ ΑΕΠΕΥ	15/04/2019
ΕΘΝΙΚΗ ΧΡΗΜΑΤΙΣΤΗΡΙΑΚΗ ΜΟΝΟΠΡΟΣΩΠΗ ΑΕΠΕΥ	02/01/1900
ΕΛΛΗΝΟΑΜΕΡΙΚΑΝΙΚΗ ΧΡΗΜΑΤΙΣΤΗΡΙΑΚΗ ΑΕΠΕΥ	25/07/2014
ΛΕΩΝ ΔΕΠΟΛΑΣ ΧΡΗΜΑΤΙΣΤΗΡΙΑΚΗ Α.Ε.Π.Ε.Υ.	30/11/2018
ΠΕΙΡΑΙΩΣ ΜΟΝΟΠΡΟΣΩΠΗ Α.Ε.Π.Ε.Υ.	16/02/2009
ΠΕΤΡΟΠΟΥΛΟΣ ΠΕΤΡΟΣ (ΚΟ)	Κύρια Αγορά
ΕΥΡΟΒΑΝΚ ΕQUITIES ΜΟΝΟΠΡΟΣΩΠΗ Α.Ε.Π.Ε.Υ.	01/04/2019
ΠΑΝΤΕΛΑΚΗΣ ΧΡΗΜΑΤΙΣΤΗΡΙΑΚΗ Α.Ε.Π.Ε.Υ.	16/03/2020
ΠΛΑΣΤΙΚΑ ΘΡΑΚΗΣ (ΚΟ)	Κύρια Αγορά
ΕΥΡΟΒΑΝΚ ΕQUITIES ΜΟΝΟΠΡΟΣΩΠΗ Α.Ε.Π.Ε.Υ.	26/03/2018
ΑΛΦΑ FINANCE ΜΟΝΟΠΡΟΣΩΠΗ ΑΕΠΕΥ	26/03/2018
ΣΑΡΑΝΤΗΣ ΓΡ. (ΚΟ)	Κύρια Αγορά
ΒΕΤΑ ΧΡΗΜΑΤΙΣΤΗΡΙΑΚΗ Α.Ε.Π.Ε.Υ.	14/05/2012
ΕΥΡΟΒΑΝΚ ΕQUITIES ΜΟΝΟΠΡΟΣΩΠΗ Α.Ε.Π.Ε.Υ.	24/10/2016
ΣΙΔΑΜΑ ΜΕΤΑΛΛΟΥΡΓΙΚΗ (ΚΟ)	Κύρια Αγορά
ΛΕΩΝ ΔΕΠΟΛΑΣ ΧΡΗΜΑΤΙΣΤΗΡΙΑΚΗ Α.Ε.Π.Ε.Υ.	06/06/2022
ΤΡΑΠΕΖΑ ΟΡΤΙΜΑ BANK Α.Ε.	25/05/2023
ΤΕΡΝΑ ΕΝΕΡΓΕΙΑΚΗ (ΚΟ)	Κύρια Αγορά
ΕΥΡΟΒΑΝΚ ΕQUITIES ΜΟΝΟΠΡΟΣΩΠΗ Α.Ε.Π.Ε.Υ.	24/05/2021
ΠΕΙΡΑΙΩΣ ΜΟΝΟΠΡΟΣΩΠΗ Α.Ε.Π.Ε.Υ.	09/12/2019
ΤΕΧΝΙΚΗ ΟΛΥΜΠΙΑΚΗ (ΚΟ)	Κύρια Αγορά
ΒΕΤΑ ΧΡΗΜΑΤΙΣΤΗΡΙΑΚΗ Α.Ε.Π.Ε.Υ.	04/04/2022
ΤΖΙΡΑΚΙΑΝ ΠΡΟΦΙΛ (ΚΟ)	Κύρια Αγορά
ΛΕΩΝ ΔΕΠΟΛΑΣ ΧΡΗΜΑΤΙΣΤΗΡΙΑΚΗ Α.Ε.Π.Ε.Υ.	19/07/2021

Γνωστοποιήσεις Συναλλαγών - Κατάλογος Υπόχρεων Προσώπων

Ημερομηνία Υποβολής [1]	Επωνυμία	Λόγος Υποβολής [2]	Υπόχρεος	Ιδιότητα Υπόχρεου	Σχέση με τον Υπόχρεο	Ημερομηνία Συναλλαγής	Αγορά	Όγκος Συναλλαγών	Αξία Συναλλαγών	Φύση Συναλλαγής [3]	Είδος Χρηματικού μέσου	Παρατηρήσεις [4]
29/05/2023	EUROBANK ERGASIAS YΠHPPECIZQN KAI CΥMMETOΧΩN A.E.	B	BAΣIZAIEIOY KΩNCTANTINOΣ	Μέλος ΔΣ Εκτελεστικό	Συνδόμενο Νομικό Πρόσωπο	24/05/2023	AΞIΩN XA	143,890	217,562.59	A	Μετοχή	1
29/05/2023	EUROBANK ERGASIAS YΠHPPECIZQN KAI CΥMMETOΧΩN A.E.	B	BAΣIZAIEIOY KΩNCTANTINOΣ	Μέλος ΔΣ Εκτελεστικό	Συνδόμενο Νομικό Πρόσωπο	25/05/2023	ΠAPAΓΩΓΩN XA	3,600	5,374.80	Π	Παράγωγο	4
29/05/2023	EUROBANK ERGASIAS YΠHPPECIZQN KAI CΥMMETOΧΩN A.E.	B	BAΣIZAIEIOY KΩNCTANTINOΣ	Μέλος ΔΣ Εκτελεστικό	Συνδόμενο Νομικό Πρόσωπο	25/05/2023	ΠAPAΓΩΓΩN XA	1,180	180,060.00	Π	Παράγωγο	1
29/05/2023	EUROBANK ERGASIAS YΠHPPECIZQN KAI CΥMMETOΧΩN A.E.	B	BAΣIZAIEIOY KΩNCTANTINOΣ	Μέλος ΔΣ Εκτελεστικό	Συνδόμενο Νομικό Πρόσωπο	25/05/2023	AΞIΩN XA	68,666	103,499.83	Π	Μετοχή	1
29/05/2023	EUROBANK ERGASIAS YΠHPPECIZQN KAI CΥMMETOΧΩN A.E.	B	BAΣIZAIEIOY KΩNCTANTINOΣ	Μέλος ΔΣ Εκτελεστικό	Συνδόμενο Νομικό Πρόσωπο	25/05/2023	AΞIΩN XA	88,736	133,670.75	Π	Μετοχή	1
29/05/2023	EUROBANK ERGASIAS YΠHPPECIZQN KAI CΥMMETOΧΩN A.E.	B	BAΣIZAIEIOY KΩNCTANTINOΣ	Μέλος ΔΣ Εκτελεστικό	Συνδόμενο Νομικό Πρόσωπο	25/05/2023	AΞIΩN XA	88,736	133,774.77	A	Μετοχή	1
29/05/2023	EUROBANK ERGASIAS YΠHPPECIZQN KAI CΥMMETOΧΩN A.E.	B	BAΣIZAIEIOY KΩNCTANTINOΣ	Μέλος ΔΣ Εκτελεστικό	Συνδόμενο Νομικό Πρόσωπο	26/05/2023	ΠAPAΓΩΓΩN XA	1,520	237,579.00	Π	Παράγωγο	1
29/05/2023	EUROBANK ERGASIAS YΠHPPECIZQN KAI CΥMMETOΧΩN A.E.	B	BAΣIZAIEIOY KΩNCTANTINOΣ	Μέλος ΔΣ Εκτελεστικό	Συνδόμενο Νομικό Πρόσωπο	26/05/2023	ΠAPAΓΩΓΩN XA	570	88,212.00	A	Παράγωγο	1
29/05/2023	EUROBANK ERGASIAS YΠHPPECIZQN KAI CΥMMETOΧΩN A.E.	B	BAΣIZAIEIOY KΩNCTANTINOΣ	Μέλος ΔΣ Εκτελεστικό	Συνδόμενο Νομικό Πρόσωπο	26/05/2023	AΞIΩN XA	72,263	112,415.76	Π	Μετοχή	1
29/05/2023	EUROBANK ERGASIAS YΠHPPECIZQN KAI CΥMMETOΧΩN A.E.	B	BAΣIZAIEIOY KΩNCTANTINOΣ	Μέλος ΔΣ Εκτελεστικό	Συνδόμενο Νομικό Πρόσωπο	26/05/2023	AΞIΩN XA	128,670	199,330.25	A	Μετοχή	1
29/05/2023	EUROBANK ERGASIAS YΠHPPECIZQN KAI CΥMMETOΧΩN A.E.	B	BAΣIZAIEIOY KΩNCTANTINOΣ	Μέλος ΔΣ Εκτελεστικό	Συνδόμενο Νομικό Πρόσωπο	26/05/2023	AΞIΩN XA	323	502.43	Π	Μετοχή	1
29/05/2023	EUROBANK ERGASIAS YΠHPPECIZQN KAI CΥMMETOΧΩN A.E.	B	BAΣIZAIEIOY KΩNCTANTINOΣ	Μέλος ΔΣ Εκτελεστικό	Συνδόμενο Νομικό Πρόσωπο	26/05/2023	AΞIΩN XA	72,263	111,936.54	A	Μετοχή	1
29/05/2023	ΓΡ. CΑΡΑΝΤΗC A.B.E.E.	A	CΑΡΑΝΤΗC KYPIAKOΣ	Μέλος ΔΣ Εκτελεστικό	Ο Ιδιος	24/05/2023	AΞIΩN XA	34,000	246,159.72	A	Μετοχή	1
29/05/2023	EΘNIKH TPANEBZA THC EΛΛAΔOC A.E.	B	TCOYKANA EYANΘIA	λoσ Διευθυντήc	Σύζυγοc	26/05/2023	AΞIΩN XA	3,000	18,330.00	Π	Μετοχή	1

Σημειώσεις Γνωστοποιήσεων Συναλλαγών

Για περισσότερες πληροφορίες επί των γνωστοποιήσεων συναλλαγών επισκεφτείτε την ιστοσελίδα <http://athexgroup.gr/el/web/guest/companies-info-trade-notifications>

[1] - Η Ημερομηνία Υποβολής αφορά την Ημερομηνία που η Γνωστοποίηση παρελήφθη από το Χ.Α.

[2] - Λόγος Υποβολής: A: Πρόσωπο που ασκεί Διευθυντικά καθήκοντα, B: Πρόσωπο που έχει στενό δεσμό με πρόσωπο που ασκεί Διευθυντικά καθήκοντα.

[3] - Φύση Συναλλαγής: A: Αγορά, Π: Πώληση.

[4] - Παρατηρήσεις: 1 - Λόγω Συμμετοχής σε ΑΜΚ, 2 - Λόγω Εξάσκησης Δικαιώματος Προαίρεσης αγοράς μετοχών που παρέχεται στο προσωπικό, 3 - Λόγω Δωρεάς, 4 - Λόγω Συγχώνευσης ή Διάσπασης κλπ, 5 - Λόγω Μετατροπής ή Ανταλλαγής Ομολογιών, 6 - Ανταλλαγή λόγω Προαιρετικής Δημόσιας Πρότασης.

Υποκείμενη Αγορά				Αγορά Παραγώγων													
Ανωτ Τιμή	Κατωτ Τιμή	Τιμή κλεισ.	Μεταβ.	Μήνας Παράδοσης	Ανοιγμα	Ανωτ Τιμή	Κατωτ Τιμή	Τελ Τιμή	Τιμή κλεισ.	Τελευταία ζήτηση	Τελευταία προσφορά	Τιμή Εκκαθάρισης ¹	Υψηλό ζωής	Χαμηλό ζωής	Πράξεις	Όγκος	Ανοικτές θέσεις
(Μονάδα Διαπραγμάτευσης: 1 Μονάδα Δείκτη x 2€, Χρηματικός Διακανονισμός)																	
FTSE/X.A. Large Cap				Ιούνιος 2023	3,008.00	3,018.00	2,969.00	3,002.00	3,002.00	---	---		3,018.00	---	150	549	5,648
3,018.91	2,972.43	3,004.40	0.92%	Ιούλιος 2023	2,971.50	2,996.00	2,951.00	2,982.00	2,982.00	---	---		2,996.00	---	70	302	409
				Αύγουστος 2023	---	---	---	---	2,991.00	---	---		---	---	---	---	---
				Σεπτέμβριος 2023	---	---	---	---	2,995.50	---	---		---	---	---	---	---
				Δεκέμβριος 2023	---	---	---	---	3,010.50	---	---		---	---	---	---	---
				Μάρτιος 2024	---	---	---	---	3,025.50	---	---		---	---	---	---	---
(Μονάδα Διαπραγμάτευσης: 1 Μονάδα Δείκτη x 15€, Χρηματικός Διακανονισμός)																	
FTSE/X.A. Τράπεζες				Ιούνιος 2023	1,011.75	1,011.75	1,001.50	1,004.00	1,004.00	---	---		1,028.00	---	6	37	1,724
1,017.34	988.03	996.12	-0.56%	Σεπτέμβριος 2023	---	---	---	---	1,008.00	---	---		---	---	---	---	---
				Δεκέμβριος 2023	---	---	---	---	1,013.00	---	---		---	---	---	---	---
				Μάρτιος 2024	---	---	---	---	1,018.00	---	---		---	---	---	---	---
(Μονάδα Διαπραγμάτευσης: 1 Μονάδα Δείκτη x 2€, Χρηματικός Διακανονισμός)																	
MSCI GREECE REBASED				Ιούνιος 2023	---	---	---	---	4,680.25	---	---		4,734.25	---	---	---	154
4,782.41	4,709.36	4,754.34	0.95%	Ιούλιος 2023	---	---	---	---	4,629.00	---	---		4,559.25	---	---	---	10
				Αύγουστος 2023	---	---	---	---	4,633.25	---	---		4,563.50	---	---	---	20
				Σεπτέμβριος 2023	---	---	---	---	4,738.75	---	---		---	---	---	---	---
				Δεκέμβριος 2023	---	---	---	---	4,762.50	---	---		---	---	---	---	---
				Μάρτιος 2024	---	---	---	---	4,786.25	---	---		---	---	---	---	---

Σημειώσεις Παραγώγων

Τις τιμές εκκαθάρισης και τις τελικές ανοικτές θέσεις μπορείτε να τις ανακτήσετε στο ακόλουθο path <http://www.helex.gr/el/web/guest/statistics-end-of-day-derivatives>

Υποκείμενη Αγορά				Αγορά Παραγώγων													
Ανωτ Τιμή	Κατωτ Τιμή	Τιμή κλεισ.	Μεταβ.	Μήνας Παράδοσης	Άνοιγμα	Ανωτ Τιμή	Κατωτ Τιμή	Τελ Τιμή	Τιμή κλεισ.	Τελευταία ζήτηση	Τελευταία προσφορά	Τιμή Εκκαθάρισης*	Υψηλό ζωής	Χαμηλό ζωής	Πράξεις	Όγκος	Ανοικτές θέσεις
(Μέγεθος Συμβολαίου: 100 Χρεόγραφα, Φυσική Παράδοση)																	
ALPHA ΥΠΗΡΕΣΙΩΝ ΣΥΜΜ (ΚΟ)				Ιούνιος 2023	1.46	1.48	1.43	1.44	1.44	---	---	---	1.52	---	355	13,582	199,681
1.478	1.429	1.44	-0.35%	Σεπτέμβριος 2023	1.47	1.48	1.46	1.46	1.46	---	---	---	1.48	---	11	251	270
				Δεκέμβριος 2023	---	---	---	---	1.46	---	---	---	---	---	---	---	---
				Μάρτιος 2024	---	---	---	---	1.47	---	---	---	---	---	---	---	---
(Μέγεθος Συμβολαίου: 100 Χρεόγραφα, Φυσική Παράδοση)																	
AUTOHELLAS (ΚΟ)				Ιούνιος 2023	14.50	14.70	14.50	14.70	14.70	---	---	---	14.70	---	5	12	100
14.76	14.5	14.64	0.97%	Σεπτέμβριος 2023	---	---	---	---	14.59	---	---	---	---	---	---	---	---
				Δεκέμβριος 2023	---	---	---	---	14.66	---	---	---	---	---	---	---	---
				Μάρτιος 2024	---	---	---	---	14.74	---	---	---	---	---	---	---	---
(Μέγεθος Συμβολαίου: 100 Χρεόγραφα, Φυσική Παράδοση)																	
CENERGY HOLDINGS (ΚΑ)				Ιούνιος 2023	5.61	5.62	5.48	5.50	5.50	---	---	---	5.62	---	71	424	6,112
5.65	5.48	5.51	-1.25%	Σεπτέμβριος 2023	5.70	5.70	5.41	5.41	5.41	---	---	---	5.70	---	4	6	5
				Δεκέμβριος 2023	---	---	---	---	5.64	---	---	---	---	---	---	---	---
				Μάρτιος 2024	---	---	---	---	5.67	---	---	---	---	---	---	---	---
(Μέγεθος Συμβολαίου: 100 Χρεόγραφα, Φυσική Παράδοση)																	
COCA-COLA HBC AG (ΚΟ)				Ιούνιος 2023	---	---	---	---	27.33	---	---	---	28.84	---	---	---	241
28.27	27.8	27.92	-0.64%	Σεπτέμβριος 2023	---	---	---	---	28.27	---	---	---	---	---	---	---	---
				Δεκέμβριος 2023	---	---	---	---	28.42	---	---	---	---	---	---	---	---
				Μάρτιος 2024	---	---	---	---	28.56	---	---	---	---	---	---	---	---
(Μέγεθος Συμβολαίου: 100 Χρεόγραφα, Φυσική Παράδοση)																	
EUROBANK HOLDINGS (ΚΟ)				Ιούνιος 2023	1.55	1.57	1.52	1.52	1.52	---	---	---	1.71	---	236	13,752	47,988
1.5695	1.52	1.5235	-1.04%	Σεπτέμβριος 2023	---	---	---	---	1.57	---	---	---	1.58	---	---	---	3
				Δεκέμβριος 2023	---	---	---	---	1.56	---	---	---	---	---	---	---	---
				Μάρτιος 2024	---	---	---	---	1.56	---	---	---	---	---	---	---	---
(Μέγεθος Συμβολαίου: 100 Χρεόγραφα, Φυσική Παράδοση)																	
FOURLIS ΣΥΜΜΕΤΟΧΩΝ (ΚΟ)				Ιούνιος 2023	4.32	4.43	4.31	4.43	4.43	---	---	---	4.43	---	30	130	1,042
4.46	4.28	4.46	4.21%	Σεπτέμβριος 2023	---	---	---	---	4.31	---	---	---	---	---	---	---	---
				Δεκέμβριος 2023	---	---	---	---	4.33	---	---	---	---	---	---	---	---
				Μάρτιος 2024	---	---	---	---	4.35	---	---	---	---	---	---	---	---
(Μέγεθος Συμβολαίου: 100 Χρεόγραφα, Φυσική Παράδοση)																	
HELLENIQ ENERGY (ΚΟ)				Ιούνιος 2023	7.69	8.06	7.65	8.01	8.01	---	---	---	8.08	---	56	160	1,419
8	7.5	7.98	3.91%	Σεπτέμβριος 2023	7.70	7.92	7.70	7.92	7.92	---	---	---	7.92	---	2	11	15
				Δεκέμβριος 2023	---	---	---	---	7.77	---	---	---	---	---	---	---	---
				Μάρτιος 2024	---	---	---	---	7.81	---	---	---	---	---	---	---	---

Σημειώσεις Παραγώγων

Τις τιμές εκκαθάρισης και τις τελικές ανοικτές θέσεις μπορείτε να τις ανακτήσετε στο ακόλουθο path <http://www.helex.gr/el/web/guest/statistics-end-of-day-derivatives>

Υποκείμενη Αγορά				Αγορά Παραγώγων													
Ανωτ Τιμή	Κατωτ Τιμή	Τιμή κλεισ.	Μεταβ.	Μήνας Παράδοσης	Άνοιγμα	Ανωτ Τιμή	Κατωτ Τιμή	Τελ Τιμή	Τιμή κλεισ.	Τελευταία ζήτηση	Τελευταία προσφορά	Τιμή Εκκαθάρισης*	Υψηλό ζωής	Χαμηλό ζωής	Πράξεις	Όγκος	Ανοικτές θέσεις
INTRACOM HOLDINGS (ΚΟ)				(Μέγεθος Συμβολαίου: 100 Χρεόγραφα, Φυσική Παράδοση)													
1.96	1.9	1.914	0.21%	Ιούνιος 2023	1.94	1.96	1.93	1.93	1.93	---	---	---	2.07	---	43	193	4,541
				Σεπτέμβριος 2023	---	---	---	---	1.94	---	---	---	1.87	---	---	---	5
				Δεκέμβριος 2023	---	---	---	---	1.93	---	---	---	---	---	---	---	---
				Μάρτιος 2024	---	---	---	---	1.94	---	---	---	---	---	---	---	---
INTRAKAT (ΚΟ)				(Μέγεθος Συμβολαίου: 100 Χρεόγραφα, Φυσική Παράδοση)													
1.86	1.814	1.852	2.89%	Ιούνιος 2023	1.86	1.88	1.83	1.87	1.87	---	---	---	1.88	---	50	301	9,351
				Σεπτέμβριος 2023	---	---	---	---	1.83	---	---	---	1.83	---	---	---	1,757
				Δεκέμβριος 2023	---	---	---	---	1.82	---	---	---	---	---	---	---	---
				Μάρτιος 2024	---	---	---	---	1.83	---	---	---	---	---	---	---	---
JUMBO (ΚΟ)				(Μέγεθος Συμβολαίου: 100 Χρεόγραφα, Φυσική Παράδοση)													
22.56	21.78	22.2	1.28%	Ιούνιος 2023	22.04	22.50	21.90	22.28	22.28	---	---	---	23.32	---	24	70	383
				Σεπτέμβριος 2023	---	---	---	---	22.06	---	---	---	---	---	---	---	---
				Δεκέμβριος 2023	---	---	---	---	22.17	---	---	---	---	---	---	---	---
				Μάρτιος 2024	---	---	---	---	22.28	---	---	---	---	---	---	---	---
LAMDA DEVELOPMENT(ΚΟ)				(Μέγεθος Συμβολαίου: 100 Χρεόγραφα, Φυσική Παράδοση)													
6.47	6.35	6.47	1.89%	Ιούνιος 2023	6.43	6.46	6.36	6.46	6.46	---	---	---	6.53	---	37	122	5,850
				Σεπτέμβριος 2023	---	---	---	---	6.39	---	---	---	---	---	---	---	---
				Δεκέμβριος 2023	---	---	---	---	6.42	---	---	---	---	---	---	---	---
				Μάρτιος 2024	---	---	---	---	6.45	---	---	---	---	---	---	---	---
MIG (ΚΟ)				(Μέγεθος Συμβολαίου: 3 Χρεόγραφα, Φυσική Παράδοση)													
5.33	4.73	4.975	2.58%	Ιούνιος 2023	5.09	5.19	4.76	4.85	4.85	---	---	---	5.80	---	28	109	1,393
				Σεπτέμβριος 2023	---	---	---	---	4.88	---	---	---	---	---	---	---	---
				Δεκέμβριος 2023	---	---	---	---	4.90	---	---	---	---	---	---	---	---
				Μάρτιος 2024	---	---	---	---	4.93	---	---	---	---	---	---	---	---
QUEST ΣΥΜΜΕΤΟΧΩΝ (ΚΟ)				(Μέγεθος Συμβολαίου: 100 Χρεόγραφα, Φυσική Παράδοση)													
5.97	5.7	5.97	2.93%	Ιούνιος 2023	5.78	5.91	5.78	5.91	5.91	---	---	---	5.91	---	6	10	222
				Σεπτέμβριος 2023	---	---	---	---	5.84	---	---	---	---	---	---	---	---
				Δεκέμβριος 2023	---	---	---	---	5.87	---	---	---	---	---	---	---	---
				Μάρτιος 2024	---	---	---	---	5.89	---	---	---	---	---	---	---	---
TITAN CEMENT (ΚΑ)				(Μέγεθος Συμβολαίου: 100 Χρεόγραφα, Φυσική Παράδοση)													
16.54	16.1	16.42	1.48%	Ιούνιος 2023	16.25	16.38	16.25	16.30	16.30	---	---	---	16.68	---	3	7	507
				Σεπτέμβριος 2023	---	---	---	---	16.28	---	---	---	---	---	---	---	---
				Δεκέμβριος 2023	---	---	---	---	16.36	---	---	---	---	---	---	---	---
				Μάρτιος 2024	---	---	---	---	16.44	---	---	---	---	---	---	---	---

Σημειώσεις Παραγώγων

Τις τιμές εκκαθάρισης και τις τελικές ανοικτές θέσεις μπορείτε να τις ανακτήσετε στο ακόλουθο path <http://www.helex.gr/el/web/guest/statistics-end-of-day-derivatives>

Υποκείμενη Αγορά				Αγορά Παραγώγων										Ανοικτές θέσεις			
Ανωτ Τιμή	Κατωτ Τιμή	Τιμή κλεισ.	Μεταβ.	Μήνας Παράδοσης	Άνοιγμα	Ανωτ Τιμή	Κατωτ Τιμή	Τελ Τιμή	Τιμή κλεισ.	Τελευταία ζήτηση	Τελευταία προσφορά	Τιμή Εκκαθάρισης*	Υψηλό ζωής	Χαμηλό ζωής	Πράξεις	Όγκος	Ανοικτές θέσεις
ΒΙΟΗΑΛCO SA/NV (ΚΑ)				(Μέγεθος Συμβολαίου: 100 Χρεόγραφα, Φυσική Παράδοση)													
5.76	5.6	5.7	0.71%	Ιούνιος 2023	5.72	5.74	5.60	5.67	5.67	---	---	---	5.74	---	147	783	5,705
				Σεπτέμβριος 2023	---	---	---	---	5.57	---	---	---	4.46	---	---	---	20
				Δεκέμβριος 2023	---	---	---	---	5.72	---	---	---	---	---	---	---	---
				Μάρτιος 2024	---	---	---	---	5.75	---	---	---	---	---	---	---	---
ΑΒΑΞ Α.Ε. (ΚΟ)				(Μέγεθος Συμβολαίου: 100 Χρεόγραφα, Φυσική Παράδοση)													
1.058	1.006	1.046	5.02%	Ιούνιος 2023	0.990	1.10	0.990	1.05	1.05	---	---	---	1.10	---	12	37	507
				Σεπτέμβριος 2023	---	---	---	---	1.00	---	---	---	---	---	---	---	---
				Δεκέμβριος 2023	---	---	---	---	1.01	---	---	---	---	---	---	---	---
				Μάρτιος 2024	---	---	---	---	1.01	---	---	---	---	---	---	---	---
ΑΔΜΗ ΣΥΜΜΕΤΟΧΩΝ Α.Ε. (ΚΟ)				(Μέγεθος Συμβολαίου: 100 Χρεόγραφα, Φυσική Παράδοση)													
1.964	1.9	1.948	2.53%	Ιούνιος 2023	1.94	1.96	1.94	1.95	1.95	---	---	---	1.96	---	38	397	12,266
				Σεπτέμβριος 2023	1.94	1.95	1.92	1.94	1.94	---	---	---	1.95	---	10	174	1,858
				Δεκέμβριος 2023	---	---	---	---	1.92	---	---	---	---	---	---	---	---
				Μάρτιος 2024	---	---	---	---	1.93	---	---	---	---	---	---	---	---
ΑΕΡΟΠΟΡΙΑ ΑΙΓΑΙΟΥ (ΚΟ)				(Μέγεθος Συμβολαίου: 100 Χρεόγραφα, Φυσική Παράδοση)													
9.85	9.31	9.84	5.69%	Ιούνιος 2023	9.44	9.90	9.41	9.85	9.85	---	---	---	9.90	---	137	454	1,508
				Σεπτέμβριος 2023	---	---	---	---	9.45	---	---	---	8.56	---	---	---	6
				Δεκέμβριος 2023	---	---	---	---	9.41	---	---	---	---	---	---	---	---
				Μάρτιος 2024	---	---	---	---	9.46	---	---	---	---	---	---	---	---
ΓΕΚ ΤΕΡΝΑ (ΚΟ)				(Μέγεθος Συμβολαίου: 100 Χρεόγραφα, Φυσική Παράδοση)													
14	13.42	13.96	1.90%	Ιούνιος 2023	13.76	14.02	13.55	14.01	14.01	---	---	---	14.02	---	19	90	8,214
				Σεπτέμβριος 2023	---	---	---	---	13.79	---	---	---	---	---	---	---	---
				Δεκέμβριος 2023	---	---	---	---	13.85	---	---	---	---	---	---	---	---
				Μάρτιος 2024	---	---	---	---	13.92	---	---	---	---	---	---	---	---
ΔΕΗ (ΚΟ)				(Μέγεθος Συμβολαίου: 100 Χρεόγραφα, Φυσική Παράδοση)													
10	9.76	9.97	2.15%	Ιούνιος 2023	9.85	10.07	9.80	9.99	9.99	---	---	---	10.07	---	155	925	22,711
				Σεπτέμβριος 2023	9.90	10.25	9.90	10.25	10.25	---	---	---	10.25	---	11	126	55
				Δεκέμβριος 2023	---	---	---	---	9.87	---	---	---	---	---	---	---	---
				Μάρτιος 2024	---	---	---	---	9.92	---	---	---	---	---	---	---	---
ΕΘΝΙΚΗ ΤΡΑΠΕΖΑ (ΚΟ)				(Μέγεθος Συμβολαίου: 100 Χρεόγραφα, Φυσική Παράδοση)													
6.194	6	6.11	-0.20%	Ιούνιος 2023	6.22	6.22	6.05	6.12	6.12	---	---	---	6.30	---	194	2,545	22,592
				Σεπτέμβριος 2023	6.05	6.05	6.05	6.05	6.05	---	---	---	6.07	---	1	1	78
				Δεκέμβριος 2023	---	---	---	---	6.19	---	---	---	---	---	---	---	---
				Μάρτιος 2024	---	---	---	---	6.22	---	---	---	---	---	---	---	---

Σημειώσεις Παραγώγων

Τις τιμές εκκαθάρισης και τις τελικές ανοικτές θέσεις μπορείτε να τις ανακτήσετε στο ακόλουθο path <http://www.helex.gr/el/web/guest/statistics-end-of-day-derivatives>

Υποκείμενη Αγορά				Αγορά Παραγώγων													
Ανωτ Τιμή	Κατωτ Τιμή	Τιμή κλεισ.	Μεταβ.	Μήνας Παράδοσης	Άνοιγμα	Ανωτ Τιμή	Κατωτ Τιμή	Τελ Τιμή	Τιμή κλεισ.	Τελευταία ζήτηση	Τελευταία προσφορά	Τιμή Εκκαθάρισης*	Υψηλό ζωής	Χαμηλό ζωής	Πράξεις	Όγκος	Ανοικτές θέσεις
(Μέγεθος Συμβολαίου: 100 Χρεόγραφα, Φυσική Παράδοση)																	
ΕΒΑΛΧΑΛΚΟΡ (ΚΟ)				Ιούνιος 2023	1.82	1.86	1.82	1.86	1.86	---	---	---	1.86	---	7	12	1,513
1.86	1.82	1.86	2.54%	Σεπτέμβριος 2023	---	---	---	---	1.80	---	---	---	1.72	---	---	---	1
				Δεκέμβριος 2023	---	---	---	---	1.83	---	---	---	---	---	---	---	---
				Μάρτιος 2024	---	---	---	---	1.84	---	---	---	---	---	---	---	---
(Μέγεθος Συμβολαίου: 100 Χρεόγραφα, Φυσική Παράδοση)																	
ΕΛΛΑΚΤΩΡ (ΚΟ)				Ιούνιος 2023	2.24	2.28	2.23	2.28	2.28	---	---	---	2.28	---	16	44	1,094
2.285	2.185	2.275	3.41%	Σεπτέμβριος 2023	---	---	---	---	2.21	---	---	---	---	---	---	---	---
				Δεκέμβριος 2023	---	---	---	---	2.22	---	---	---	---	---	---	---	---
				Μάρτιος 2024	---	---	---	---	2.24	---	---	---	---	---	---	---	---
(Μέγεθος Συμβολαίου: 100 Χρεόγραφα, Φυσική Παράδοση)																	
ΕΛΛΗΝ. ΧΡΗΜΑΤΙΣΤΗΡΙΑ-Χ.Α. (ΚΟ)				Ιούνιος 2023	4.99	5.18	4.99	5.18	5.18	---	---	---	5.18	---	36	128	1,981
5.3	5.09	5.29	4.54%	Σεπτέμβριος 2023	---	---	---	---	4.98	---	---	---	4.99	---	---	---	247
				Δεκέμβριος 2023	---	---	---	---	5.12	---	---	---	---	---	---	---	---
				Μάρτιος 2024	---	---	---	---	5.14	---	---	---	---	---	---	---	---
(Μέγεθος Συμβολαίου: 100 Χρεόγραφα, Φυσική Παράδοση)																	
ΕΥΔΑΠ (ΚΟ)				Ιούνιος 2023	6.78	6.89	6.78	6.87	6.87	---	---	---	6.95	---	12	39	552
6.93	6.73	6.85	1.78%	Σεπτέμβριος 2023	---	---	---	---	6.58	---	---	---	6.83	---	---	---	---
				Δεκέμβριος 2023	---	---	---	---	6.81	---	---	---	---	---	---	---	---
				Μάρτιος 2024	---	---	---	---	6.84	---	---	---	---	---	---	---	---
(Μέγεθος Συμβολαίου: 100 Χρεόγραφα, Φυσική Παράδοση)																	
ΜΟΤΟΡ ΟΪΛ (ΚΟ)				Ιούνιος 2023	23.38	24.30	23.38	24.12	24.12	---	---	---	25.05	---	88	501	1,883
24.28	23.16	24.04	5.25%	Σεπτέμβριος 2023	22.99	22.99	22.99	22.99	22.99	---	---	---	22.99	---	1	2	196
				Δεκέμβριος 2023	---	---	---	---	23.10	---	---	---	---	---	---	---	---
				Μάρτιος 2024	---	---	---	---	23.21	---	---	---	---	---	---	---	---
(Μέγεθος Συμβολαίου: 100 Χρεόγραφα, Φυσική Παράδοση)																	
ΜΥΤΙΛΗΝΑΙΟΣ (ΚΟ)				Ιούνιος 2023	29.30	29.55	29.17	29.54	29.54	---	---	---	29.80	---	51	195	2,444
29.54	29.1	29.48	1.31%	Σεπτέμβριος 2023	28.70	29.18	28.42	29.17	29.17	---	---	---	29.40	---	14	36	49
				Δεκέμβριος 2023	---	---	---	---	29.43	---	---	---	---	---	---	---	---
				Μάρτιος 2024	---	---	---	---	29.58	---	---	---	---	---	---	---	---
(Μέγεθος Συμβολαίου: 100 Χρεόγραφα, Φυσική Παράδοση)																	
ΟΛΠ (ΚΟ)				Ιούνιος 2023	19.95	19.95	19.95	19.95	19.95	---	---	---	19.95	---	1	1	356
20.1	19.74	20.1	1.41%	Σεπτέμβριος 2023	---	---	---	---	19.94	---	---	---	---	---	---	---	---
				Δεκέμβριος 2023	---	---	---	---	20.04	---	---	---	---	---	---	---	---
				Μάρτιος 2024	---	---	---	---	20.14	---	---	---	---	---	---	---	---

Σημειώσεις Παραγώγων

Τις τιμές εκκαθάρισης και τις τελικές ανοικτές θέσεις μπορείτε να τις ανακτήσετε στο ακόλουθο path <http://www.helex.gr/el/web/guest/statistics-end-of-day-derivatives>

Υποκείμενη Αγορά				Αγορά Παραγώγων										Ανοικτές θέσεις			
Ανωτ Τιμή	Κατωτ Τιμή	Τιμή κλεισ.	Μεταβ.	Μήνας Παράδοσης	Άνοιγμα	Ανωτ Τιμή	Κατωτ Τιμή	Τελ Τιμή	Τιμή κλεισ.	Τελευταία ζήτηση	Τελευταία προσφορά	Τιμή Εκκαθάρισης*	Υψηλό ζωής	Χαμηλό ζωής	Πράξεις	Όγκος	Ανοικτές θέσεις
ΟΠΑΠ (ΚΟ)				(Μέγεθος Συμβολαίου: 100 Χρεόγραφα, Φυσική Παράδοση)													
16.51	16.17	16.33	1.43%	Ιούνιος 2023	15.60	15.83	15.57	15.70	15.70	---	---	---	16.21	---	31	297	1,799
				Σεπτέμβριος 2023	---	---	---	---	16.20	---	---	---	---	---	---	---	---
				Δεκέμβριος 2023	---	---	---	---	16.28	---	---	---	---	---	---	---	---
				Μάρτιος 2024	---	---	---	---	16.36	---	---	---	---	---	---	---	---
ΟΤΕ (ΚΟ)				(Μέγεθος Συμβολαίου: 100 Χρεόγραφα, Φυσική Παράδοση)													
14.37	14.08	14.31	2.07%	Ιούνιος 2023	14.20	14.44	14.15	14.39	14.39	---	---	---	15.20	---	203	1,272	11,142
				Σεπτέμβριος 2023	14.15	14.15	14.10	14.10	14.10	---	---	---	14.32	---	2	2	106
				Δεκέμβριος 2023	---	---	---	---	14.18	---	---	---	---	---	---	---	---
				Μάρτιος 2024	---	---	---	---	14.25	---	---	---	---	---	---	---	---
ΠΕΙΡΑΙΩΣ FINANCIAL HOLD (ΚΟ)				(Μέγεθος Συμβολαίου: 100 Χρεόγραφα, Φυσική Παράδοση)													
2.84	2.756	2.784	-0.57%	Ιούνιος 2023	2.83	2.86	2.76	2.79	2.79	---	---	---	2.88	---	304	7,901	69,409
				Σεπτέμβριος 2023	2.83	2.83	2.80	2.80	2.80	---	---	---	2.88	---	10	122	103
				Δεκέμβριος 2023	---	---	---	---	2.83	---	---	---	---	---	---	---	---
				Μάρτιος 2024	---	---	---	---	2.85	---	---	---	---	---	---	---	---
ΤΕΡΝΑ ΕΝΕΡΓΕΙΑΚΗ (ΚΟ)				(Μέγεθος Συμβολαίου: 100 Χρεόγραφα, Φυσική Παράδοση)													
20.66	20.24	20.66	1.87%	Ιούνιος 2023	20.47	20.69	20.32	20.69	20.69	---	---	---	20.98	---	74	398	11,987
				Σεπτέμβριος 2023	---	---	---	---	20.27	---	---	---	20.75	---	---	---	35
				Δεκέμβριος 2023	---	---	---	---	20.51	---	---	---	---	---	---	---	---
				Μάρτιος 2024	---	---	---	---	20.61	---	---	---	---	---	---	---	---

Σημειώσεις Παραγώγων

Τις τιμές εκκαθάρισης και τις τελικές ανοικτές θέσεις μπορείτε να τις ανακτήσετε στο ακόλουθο path <http://www.helex.gr/el/web/guest/statistics-end-of-day-derivatives>

FTSE/X.A. Large Cap

(Μονάδα Διαπραγμάτευσης: 1 Μονάδα Δείκτη x 2€ - Τρόπος Εξάσκησης: Ευρωπαϊκός, Χρηματικός Διακανονισμός)

Τιμή Εξάσκησης	Δικαιώματα Αγοράς														Δικαιώματα Πώλησης																	
	Ιούνιος 2023							Ιούλιος 2023							Λοιποί Μήνες		Ιούνιος 2023					Ιούλιος 2023						Λοιποί Μήνες				
	Ανοιγμα	Ανιτ Τιμή	Καπιτ Τιμή	Τελ Τιμή	Τιμή κλεισ.	Όγκος	Ανοικτές θέσεις	Ανοιγμα	Ανιτ Τιμή	Καπιτ Τιμή	Τελ Τιμή	Τιμή κλεισ.	Όγκος	Ανοικτές θέσεις	Όγκος	Ανοικτές θέσεις	Ανοιγμα	Ανιτ Τιμή	Καπιτ Τιμή	Τελ Τιμή	Τιμή κλεισ.	Όγκος	Ανοικτές θέσεις	Ανοιγμα	Ανιτ Τιμή	Καπιτ Τιμή	Τελ Τιμή	Τιμή κλεισ.	Όγκος	Ανοικτές θέσεις	Όγκος	Ανοικτές θέσεις
1,725	0.00	0.00	0.00	-	1,254.00	-	-	-	-	-	-	-	-	-	-	-	0.00	0.00	0.00	-	0.01	-	-	-	-	-	-	-	-	-	-	1,725
1,750	0.00	0.00	0.00	-	1,229.00	-	-	-	-	-	-	-	-	-	-	-	0.00	0.00	0.00	-	0.01	-	-	-	-	-	-	-	-	-	-	1,750
1,775	0.00	0.00	0.00	-	1,204.00	-	-	-	-	-	-	-	-	-	-	-	0.00	0.00	0.00	-	0.02	-	-	-	-	-	-	-	-	-	-	1,775
1,800	0.00	0.00	0.00	-	1,179.00	-	-	-	-	-	-	-	-	-	-	-	0.00	0.00	0.00	-	0.01	-	-	-	-	-	-	-	-	-	-	1,800
1,825	0.00	0.00	0.00	-	1,154.00	-	-	-	-	-	-	-	-	-	-	-	0.00	0.00	0.00	-	0.01	-	-	-	-	-	-	-	-	-	-	1,825
1,850	0.00	0.00	0.00	-	1,129.00	-	-	-	-	-	-	-	-	-	-	-	0.00	0.00	0.00	-	0.01	-	-	-	-	-	-	-	-	-	-	1,850
1,875	0.00	0.00	0.00	-	1,104.00	-	-	-	-	-	-	-	-	-	-	-	0.00	0.00	0.00	-	0.01	-	-	-	-	-	-	-	-	-	-	1,875
1,900	0.00	0.00	0.00	-	1,079.00	-	-	-	-	-	-	-	-	-	-	-	0.00	0.00	0.00	-	0.01	-	-	-	-	-	-	-	-	-	-	1,900
1,925	0.00	0.00	0.00	-	1,055.00	-	-	-	-	-	-	-	-	-	-	-	0.00	0.00	0.00	-	0.01	-	-	-	-	-	-	-	-	-	-	1,925
1,950	0.00	0.00	0.00	-	1,030.00	-	-	-	-	-	-	-	-	-	-	-	0.00	0.00	0.00	-	0.01	-	-	-	-	-	-	-	-	-	-	1,950
1,975	0.00	0.00	0.00	-	1,005.00	-	-	-	-	-	-	-	-	-	-	-	0.00	0.00	0.00	-	0.01	-	-	-	-	-	-	-	-	-	-	1,975
2,000	0.00	0.00	0.00	-	980.00	-	-	-	-	-	-	-	-	-	-	-	0.00	0.00	0.00	-	0.01	-	-	-	-	-	-	-	-	-	-	2,000
2,050	0.00	0.00	0.00	-	930.00	-	-	-	-	-	-	-	-	-	-	-	0.00	0.00	0.00	-	0.01	-	-	-	-	-	-	-	-	-	-	2,050
2,100	0.00	0.00	0.00	-	880.00	-	-	-	-	-	-	-	-	-	-	-	0.00	0.00	0.00	-	0.01	-	-	-	-	-	-	-	-	-	-	2,100
2,150	0.00	0.00	0.00	-	830.00	-	-	-	-	-	-	-	-	-	-	-	0.00	0.00	0.00	-	0.01	-	-	-	-	-	-	-	-	-	-	2,150
2,200	0.00	0.00	0.00	-	780.00	-	-	-	-	-	-	-	-	-	-	-	0.00	0.00	0.00	-	0.01	-	-	-	-	-	-	-	-	-	-	2,200
2,250	0.00	0.00	0.00	-	730.00	-	-	-	-	-	-	-	-	-	-	-	0.00	0.00	0.00	-	0.02	-	-	-	-	-	-	-	-	-	-	2,250
2,300	0.00	0.00	0.00	-	680.00	-	-	-	-	-	-	-	-	-	-	-	0.00	0.00	0.00	-	0.08	-	-	-	-	-	-	-	-	-	-	2,300
2,350	0.00	0.00	0.00	-	630.00	-	-	0.00	0.00	0.00	-	604.00	-	-	-	-	0.00	0.00	0.00	-	0.25	-	-	0.00	0.00	0.00	-	0.21	-	-	-	2,350
2,400	0.00	0.00	0.00	-	580.00	-	-	0.00	0.00	0.00	-	555.00	-	-	-	-	0.00	0.00	0.00	-	0.01	-	-	0.00	0.00	0.00	-	0.47	-	-	-	2,400
2,450	0.00	0.00	0.00	-	530.00	-	-	0.00	0.00	0.00	-	505.00	-	-	-	-	0.00	0.00	0.00	-	0.01	-	-	0.00	0.00	0.00	-	0.99	-	-	-	2,450
2,500	0.00	0.00	0.00	-	480.00	-	-	0.00	0.00	0.00	-	457.00	-	-	-	-	0.00	0.00	0.00	-	0.02	-	-	0.00	0.00	0.00	-	1.90	-	-	-	2,500
2,550	0.00	0.00	0.00	-	430.00	-	-	0.00	0.00	0.00	-	408.00	-	-	-	-	0.00	0.00	0.00	-	0.06	-	6	0.00	0.00	0.00	-	3.60	-	-	-	2,550
2,600	0.00	0.00	0.00	-	381.00	-	20	0.00	0.00	0.00	-	361.00	-	-	-	-	0.00	0.00	0.00	-	0.22	-	9	0.00	0.00	0.00	-	6.40	-	-	-	2,600
2,650	0.00	0.00	0.00	-	331.00	-	80	0.00	0.00	0.00	-	316.00	-	-	-	-	0.00	0.00	0.00	-	0.66	-	358	0.00	0.00	0.00	-	10.50	-	-	-	2,650
2,700	0.00	0.00	0.00	-	282.00	-	40	0.00	0.00	0.00	-	272.00	-	-	-	-	0.00	0.00	0.00	-	1.70	-	253	0.00	0.00	0.00	-	17.00	-	-	-	2,700
2,750	0.00	0.00	0.00	-	235.00	-	20	0.00	0.00	0.00	-	231.00	-	-	-	-	0.00	0.00	0.00	-	4.10	-	60	0.00	0.00	0.00	-	25.75	-	-	-	2,750
2,800	0.00	0.00	0.00	-	189.00	-	142	0.00	0.00	0.00	-	193.00	-	1	-	-	7.50	0.00	6.50	6.50	6.50	75	40	0.00	0.00	0.00	-	37.75	-	-	-	2,800
2,850	0.00	0.00	0.00	-	147.00	-	-	0.00	0.00	0.00	-	159.00	-	-	-	-	0.00	0.00	0.00	-	16.75	-	20	0.00	0.00	0.00	-	53.00	-	20	-	2,850
2,900	123.00	123.00	123.00	123.00	123.00	5	6	0.00	0.00	0.00	-	128.00	-	-	-	-	21.50	123.00	21.50	25.25	25.25	45	23	0.00	0.00	0.00	-	72.50	-	-	-	2,900
2,950	0.00	0.00	0.00	-	79.00	-	41	0.00	0.00	0.00	-	102.00	-	60	-	-	39.25	0.00	39.25	39.25	39.25	20	21	0.00	0.00	0.00	-	95.50	-	40	-	2,950
3,000	0.00	0.00	0.00	-	53.50	-	5	0.00	0.00	0.00	-	79.00	-	-	-	-	48.00	0.00	48.00	48.00	48.00	5	35	0.00	0.00	0.00	-	123.00	-	40	-	3,000
3,050	30.00	37.50	30.00	37.50	37.50	6	5	0.00	0.00	0.00	-	60.00	-	1	-	-	0.00	37.50	0.00	-	104.00	-	150	0.00	0.00	0.00	-	154.00	-	21	-	3,050
3,100	0.00	0.00	0.00	-	21.25	-	-	0.00	0.00	0.00	-	45.00	-	-	-	-	0.00	0.00	0.00	-	140.00	-	-	0.00	0.00	0.00	-	189.00	-	-	-	3,100
3,150	0.00	0.00	0.00	-	12.25	-	-	0.00	0.00	0.00	-	33.00	-	-	-	-	0.00	0.00	0.00	-	181.00	-	-	0.00	0.00	0.00	-	226.00	-	-	-	3,150
3,200	0.00	0.00	0.00	-	6.70	-	-	0.00	0.00	0.00	-	23.75	-	-	-	-	0.00	0.00	0.00	-	226.00	-	-	0.00	0.00	0.00	-	267.00	-	-	-	3,200

FTSE/X.A. Large Cap

(Μονάδα Διαπραγμάτευσης: 1 Μονάδα Δείκτη x 2€ - Τρόπος Εξάσκησης: Ευρωπαϊκός, Χρηματικός Διακανονισμός)

Τιμή Εξάσκησης	Δικαιώματα Αγοράς														Δικαιώματα Πώλησης											Τιμή Εξάσκησης									
	Ιούνιος 2023				Ιούλιος 2023				Λοιποί Μήνες		Ιούνιος 2023				Ιούλιος 2023				Λοιποί Μήνες																
	Άνοιγμα	Ανιψ. Τιμή	Κατωτ. Τιμή	Τελ. Τιμή	Τιμή κλεισ.	Όγκος	Ανοικτές θέσεις	Άνοιγμα	Ανιψ. Τιμή	Κατωτ. Τιμή	Τελ. Τιμή	Τιμή κλεισ.	Όγκος	Ανοικτές θέσεις	Όγκος	Ανοικτές θέσεις	Άνοιγμα	Ανιψ. Τιμή	Κατωτ. Τιμή	Τελ. Τιμή	Τιμή κλεισ.	Όγκος	Ανοικτές θέσεις	Όγκος	Ανοικτές θέσεις										
3,250	0.00	0.00	0.00	-	3.40	-	-	0.00	0.00	0.00	-	16.75	-	-			0.00	0.00	0.00	-	272.00	-	-			0.00	0.00	0.00	-	310.00	-	-			3,250
Σύνολα:						11	359						0	62	0	0							145	975						0	121	0	0		
Αριθμός Πράξεων:						3							0	0	0	0							7						0	0					

ALPHA ΥΠΗΡΕΣΙΩΝ ΣΥΜΜ (ΚΟ)

(Μέγεθος Συμβολαίου: 100 Χρέδγραφα, Τρόπος Εξάσκησης: Αμερικάνικος, Φυσική Παράδοση)

Τιμή Εξάσκησης	Δικαιώματα Αγοράς												Δικαιώματα Πώλησης																
	Ιούνιος 2023				Ιούλιος 2023				Λοιποί Μήνες				Ιούνιος 2023				Ιούλιος 2023				Λοιποί Μήνες								
	Άνοιγμα	Ανιγτ Τιμή	Καπιτ Τιμή	Τελ Τιμή	Τιμή κλεισ.	Όγκος	Ανοικτές θέσεις	Άνοιγμα	Ανιγτ Τιμή	Καπιτ Τιμή	Τελ Τιμή	Τιμή κλεισ.	Όγκος	Ανοικτές θέσεις	Όγκος	Ανοικτές θέσεις	Άνοιγμα	Ανιγτ Τιμή	Καπιτ Τιμή	Τελ Τιμή	Τιμή κλεισ.	Όγκος	Ανοικτές θέσεις	Όγκος	Ανοικτές θέσεις	Τιμή Εξάσκησης			
0.500	0.000	0.000	0.000	0.951	-	-											0.000	0.000	0.000	0.001	-	-							0.005
0.550	0.000	0.000	0.000	0.901	-	-											0.000	0.000	0.000	0.001	-	-							0.006
0.600	0.000	0.000	0.000	0.851	-	-											0.000	0.000	0.000	0.001	-	-							0.006
0.650	0.000	0.000	0.000	0.801	-	-											0.000	0.000	0.000	0.001	-	-							0.007
0.700	0.000	0.000	0.000	0.751	-	-											0.000	0.000	0.000	0.001	-	-							0.007
0.750	0.000	0.000	0.000	0.701	-	-											0.000	0.000	0.000	0.002	-	-							0.008
0.800	0.000	0.000	0.000	0.651	-	-	0.000	0.000	0.000		0.653	-	-				0.000	0.000	0.000	0.001	-	-	0.000	0.000	0.000	0.002	-	-	0.008
0.850	0.000	0.000	0.000	0.601	-	-	0.000	0.000	0.000		0.603	-	-				0.000	0.000	0.000	0.001	-	-	0.000	0.000	0.000	0.004	-	-	0.009
0.900	0.000	0.000	0.000	0.551	-	-	0.000	0.000	0.000		0.553	-	-				0.000	0.000	0.000	0.001	-	-	0.000	0.000	0.000	0.001	-	-	0.009
0.950	0.000	0.000	0.000	0.501	-	-	0.000	0.000	0.000		0.504	-	-				0.000	0.000	0.000	0.003	-	-	0.000	0.000	0.000	0.001	-	-	0.010
1.000	0.000	0.000	0.000	0.451	-	-	0.000	0.000	0.000		0.455	-	-				0.000	0.000	0.000	0.007	-	-	0.000	0.000	0.000	0.002	-	-	0.010
1.100	0.000	0.000	0.000	0.352	-	-	0.000	0.000	0.000		0.360	-	-				0.000	0.000	0.000	0.001	-	-	0.000	0.000	0.000	0.006	-	-	0.011
1.200	0.000	0.000	0.000	0.257	-	-	0.000	0.000	0.000		0.272	-	-				0.000	0.000	0.000	0.006	-	20	0.000	0.000	0.000	0.018	-	-	0.012
1.300	0.000	0.000	0.000	0.172	-	-	0.000	0.000	0.000		0.195	-	-				0.000	0.000	0.000	0.021	-	-	0.000	0.000	0.000	0.041	-	-	0.013
1.400	0.000	0.000	0.000	0.104	-	-	0.000	0.000	0.000		0.133	-	-				0.000	0.000	0.000	0.053	-	-	0.000	0.000	0.000	0.079	-	-	0.014
1.500	0.000	0.000	0.000	0.056	-	-	0.000	0.000	0.000		0.086	-	-				0.000	0.000	0.000	0.105	-	-	0.000	0.000	0.000	0.132	-	-	0.015
1.600	0.000	0.000	0.000	0.028	-	-	0.000	0.000	0.000		0.052	-	-				0.000	0.000	0.000	0.176	-	-	0.000	0.000	0.000	0.198	-	-	0.016
1.700	0.000	0.000	0.000	0.012	-	-	0.000	0.000	0.000		0.031	-	-				0.000	0.000	0.000	0.261	-	-	0.000	0.000	0.000	0.276	-	-	0.017
1.800	0.000	0.000	0.000	0.005	-	-	0.000	0.000	0.000		0.017	-	-				0.000	0.000	0.000	0.354	-	-	0.000	0.000	0.000	0.363	-	-	0.018
1.900	0.000	0.000	0.000	0.002	-	-	0.000	0.000	0.000		0.009	-	-				0.000	0.000	0.000	0.451	-	-	0.000	0.000	0.000	0.456	-	-	0.019
2.000	0.000	0.000	0.000	0.001	-	-						-	-				0.000	0.000	0.000	0.550	-	-							0.020
Σύνολο:						0	0					0	0	0	0					0	20					0	0	0	0
Αριθμός Πράξεων:						0						0		0						0.00						0		0	

ΔΕΗ (ΚΟ)

(Μέγεθος Συμβολαίου: 100 Χρέδγραφα, Τρόπος Εξάσκησης: Αμερικάνικος, Φυσική Παράδοση)

Τιμή Εξάσκησης	Δικαιώματα Αγοράς														Δικαιώματα Πώλησης																			
	Ιούνιος 2023							Ιούλιος 2023							Λοιποί Μήνες		Ιούνιος 2023							Ιούλιος 2023							Λοιποί Μήνες		Τιμή Εξάσκησης	
	Άνοιγμα	Ανιπ. Τιμή	Καπιτ. Τιμή	Τελ. Τιμή	Τιμή κλεισ.	Όγκος	Ανοικτές θέσεις	Άνοιγμα	Ανιπ. Τιμή	Καπιτ. Τιμή	Τελ. Τιμή	Τιμή κλεισ.	Όγκος	Ανοικτές θέσεις	Όγκος	Ανοικτές θέσεις	Άνοιγμα	Ανιπ. Τιμή	Καπιτ. Τιμή	Τελ. Τιμή	Τιμή κλεισ.	Όγκος	Ανοικτές θέσεις	Άνοιγμα	Ανιπ. Τιμή	Καπιτ. Τιμή	Τελ. Τιμή	Τιμή κλεισ.	Όγκος	Ανοικτές θέσεις	Όγκος	Ανοικτές θέσεις		
3.400	0.000	0.000	0.000		6.36	-	-										0.000	0.000	0.000		0.001	-	-											
3.600	0.000	0.000	0.000		6.16	-	-										0.000	0.000	0.000		0.001	-	-											0.036
3.800	0.000	0.000	0.000		5.96	-	-										0.000	0.000	0.000		0.001	-	-											0.038
4.000	0.000	0.000	0.000		5.76	-	-										0.000	0.000	0.000		0.001	-	-											0.040
4.400	0.000	0.000	0.000		5.37	-	-										0.000	0.000	0.000		0.001	-	-											0.044
4.800	0.000	0.000	0.000		4.97	-	-										0.000	0.000	0.000		0.001	-	-											0.048
5.200	0.000	0.000	0.000		4.57	-	-										0.000	0.000	0.000		0.001	-	-											0.052
5.600	0.000	0.000	0.000		4.17	-	-										0.000	0.000	0.000		0.001	-	-											0.056
6.000	0.000	0.000	0.000		3.77	-	-	0.000	0.000	0.000		3.78	-	-			0.000	0.000	0.000		0.003	-	-	0.000	0.000	0.000		0.001	-	-				0.060
6.400	0.000	0.000	0.000		3.37	-	-	0.000	0.000	0.000		3.38	-	-			0.000	0.000	0.000		0.011	-	-	0.000	0.000	0.000		0.002	-	-				0.064
6.800	0.000	0.000	0.000		2.97	-	-	0.000	0.000	0.000		2.99	-	-			0.000	0.000	0.000		0.001	-	-	0.000	0.000	0.000		0.007	-	-				0.068
7.200	0.000	0.000	0.000		2.57	-	-	0.000	0.000	0.000		2.60	-	-			0.000	0.000	0.000		0.002	-	-	0.000	0.000	0.000		0.019	-	-				0.072
7.600	0.000	0.000	0.000		2.17	-	61	0.000	0.000	0.000		2.23	-	-			0.000	0.000	0.000		0.002	-	3	0.000	0.000	0.000		0.042	-	-				0.076
8.000	0.000	0.000	0.000		1.78	-	-	0.000	0.000	0.000		1.87	-	-			0.000	0.000	0.000		0.010	-	10	0.000	0.000	0.000		0.083	-	-				0.080
8.400	0.000	0.000	0.000		1.40	-	39	0.000	0.000	0.000		1.54	-	-			0.000	0.000	0.000		0.031	-	5	0.000	0.000	0.000		0.150	-	-				0.084
8.800	1.10	1.10	1.10	1.10	1.10	100	304	0.000	0.000	0.000		1.24	-	-			0.000	0.000	0.000		0.083	-	2	0.000	0.000	0.000		0.249	-	-				0.088
9.200	0.000	0.000	0.000		0.744	-	-	0.000	0.000	0.000		0.974	-	-			0.000	0.000	0.000		0.174	-	-	0.000	0.000	0.000		0.386	-	-				0.092
9.600	0.670	0.670	0.670	0.670	0.670	4	15	0.000	0.000	0.000		0.751	-	-			0.000	0.000	0.000		0.328	-	-	0.000	0.000	0.000		0.563	-	-				0.096
10.000	0.000	0.000	0.000		0.310	-	11	0.000	0.000	0.000		0.566	-	-			0.000	0.000	0.000		0.540	-	-	0.000	0.000	0.000		0.778	-	-				0.100
11.000	0.000	0.000	0.000		0.069	-	-	0.000	0.000	0.000		0.255	-	-			0.000	0.000	0.000		1.30	-	-	0.000	0.000	0.000		1.47	-	-				0.110
12.000	0.000	0.000	0.000		0.010	-	-	0.000	0.000	0.000		0.101	-	-			0.000	0.000	0.000		2.24	-	-	0.000	0.000	0.000		2.32	-	-				0.120
13.000	0.000	0.000	0.000		0.001	-	-	0.000	0.000	0.000		0.034	-	-			0.000	0.000	0.000		3.24	-	-	0.000	0.000	0.000		3.25	-	-				0.130
14.000	0.000	0.000	0.000		0.001	-	-	0.000	0.000	0.000		0.012	-	-			0.000	0.000	0.000		4.24	-	-	0.000	0.000	0.000		4.24	-	-				0.140
Σύνολα:						104	430														104	20												
Αριθμός Πράξεων:							4															0.00												

ΕΘΝΙΚΗ ΤΡΑΠΕΖΑ (ΚΟ)

(Μέγεθος Συμβολαίου: 100 Χρέογραφα, Τρόπος Εξάσκησης: Αμερικάνικος, Φυσική Παράδοση)

Τιμή Εξάσκησης	Δικαιώματα Αγοράς												Δικαιώματα Πώλησης																	
	Ιούνιος 2023				Ιούλιος 2023				Λοιποί Μήνες				Ιούνιος 2023				Ιούλιος 2023				Λοιποί Μήνες									
	Άνοιγμα	Ανιγτ Τιμή	Καπιτ Τιμή	Τελ Τιμή	Τιμή κλεισ.	Όγκος	Άνοιγτες θέσεις	Άνοιγμα	Ανιγτ Τιμή	Καπιτ Τιμή	Τελ Τιμή	Τιμή κλεισ.	Όγκος	Άνοιγτες θέσεις	Όγκος	Άνοιγτες θέσεις	Άνοιγμα	Ανιγτ Τιμή	Καπιτ Τιμή	Τελ Τιμή	Τιμή κλεισ.	Όγκος	Άνοιγτες θέσεις	Όγκος	Άνοιγτες θέσεις	Τιμή Εξάσκησης				
1.900	0.000	0.000	0.000	4.22	-	-											0.000	0.000	0.000	0.001	-	-							0.019	
2.000	0.000	0.000	0.000	4.12	-	-											0.000	0.000	0.000	0.002	-	-							0.020	
2.200	0.000	0.000	0.000	3.92	-	-											0.000	0.000	0.000	0.001	-	-							0.022	
2.400	0.000	0.000	0.000	3.72	-	-											0.000	0.000	0.000	0.001	-	-							0.024	
2.600	0.000	0.000	0.000	3.52	-	-											0.000	0.000	0.000	0.001	-	-							0.026	
2.800	0.000	0.000	0.000	3.32	-	-											0.000	0.000	0.000	0.001	-	-							0.028	
3.000	0.000	0.000	0.000	3.12	-	-											0.000	0.000	0.000	0.001	-	-							0.030	
3.200	0.000	0.000	0.000	2.92	-	-	0.000	0.000	0.000		2.93	-	-				0.000	0.000	0.000	0.001	-	-	0.000	0.000	0.000	0.001	-	-		0.032
3.400	0.000	0.000	0.000	2.72	-	-	0.000	0.000	0.000		2.73	-	-				0.000	0.000	0.000	0.001	-	-	0.000	0.000	0.000	0.001	-	-		0.034
3.600	0.000	0.000	0.000	2.52	-	-	0.000	0.000	0.000		2.53	-	-				0.000	0.000	0.000	0.002	-	-	0.000	0.000	0.000	0.001	-	-		0.036
3.800	0.000	0.000	0.000	2.32	-	-	0.000	0.000	0.000		2.33	-	-				0.000	0.000	0.000	0.001	-	-	0.000	0.000	0.000	0.001	-	-		0.038
4.000	0.000	0.000	0.000	2.12	-	-	0.000	0.000	0.000		2.14	-	-				0.000	0.000	0.000	0.001	-	-	0.000	0.000	0.000	0.003	-	-		0.040
4.400	0.000	0.000	0.000	1.73	-	-	0.000	0.000	0.000		1.75	-	-				0.000	0.000	0.000	0.001	-	-	0.000	0.000	0.000	0.012	-	-		0.044
4.800	0.000	0.000	0.000	1.33	-	-	0.000	0.000	0.000		1.37	-	-				0.000	0.000	0.000	0.003	-	-	0.000	0.000	0.000	0.040	-	-		0.048
5.200	0.000	0.000	0.000	0.947	-	7	0.000	0.000	0.000		1.04	-	-				0.000	0.000	0.000	0.021	-	270	0.000	0.000	0.000	0.100	-	-		0.052
5.600	0.000	0.000	0.000	0.608	-	-	0.000	0.000	0.000		0.747	-	-				0.000	0.000	0.000	0.082	-	-	0.000	0.000	0.000	0.210	-	-		0.056
6.000	0.000	0.000	0.000	0.344	-	-	0.000	0.000	0.000		0.513	-	-				0.000	0.000	0.000	0.218	-	-	0.000	0.000	0.000	0.376	-	-		0.060
6.400	0.000	0.000	0.000	0.169	-	-	0.000	0.000	0.000		0.335	-	-				0.000	0.000	0.000	0.443	-	-	0.000	0.000	0.000	0.597	-	-		0.064
6.800	0.000	0.000	0.000	0.072	-	-	0.000	0.000	0.000		0.208	-	-				0.000	0.000	0.000	0.745	-	-	0.000	0.000	0.000	0.870	-	-		0.068
7.200	0.000	0.000	0.000	0.026	-	-	0.000	0.000	0.000		0.126	-	-				0.000	0.000	0.000	1.10	-	-	0.000	0.000	0.000	1.19	-	-		0.072
7.600	0.000	0.000	0.000	0.009	-	-	0.000	0.000	0.000		0.073	-	-				0.000	0.000	0.000	1.48	-	-	0.000	0.000	0.000	1.54	-	-		0.076
8.000	0.000	0.000	0.000	0.002	-	-	0.000	0.000	0.000		0.041	-	-				0.000	0.000	0.000	1.88	-	-	0.000	0.000	0.000	1.91	-	-		0.080
Σύνολο:					0	7						0	0	0	0					0	270						0	10	0	0
Αριθμός Πράξεων:					0							0		0							0.00						0		0	

ΟΠΑΠ (ΚΟ)

(Μέγεθος Συμβολαίου: 100 Χρέδγραφα, Τρόπος Εξάσκησης: Αμερικάνικος, Φυσική Παράδοση)

Τιμή Εξάσκησης	Δικαιώματα Αγοράς														Δικαιώματα Πώλησης															
	Ιούνιος 2023				Ιούλιος 2023				Λοιποί Μήνες		Ιούνιος 2023				Ιούλιος 2023				Λοιποί Μήνες		Τιμή Εξάσκησης									
	Άνοιγμα	Ανιγτ Τιμή	Καπιτ Τιμή	Τελ Τιμή	Τιμή κλεισ.	Όγκος	Ανοικτές θέσεις	Άνοιγμα	Ανιγτ Τιμή	Καπιτ Τιμή	Τελ Τιμή	Τιμή κλεισ.	Όγκος	Ανοικτές θέσεις	Όγκος	Ανοικτές θέσεις	Άνοιγμα	Ανιγτ Τιμή	Καπιτ Τιμή	Τελ Τιμή		Τιμή κλεισ.	Όγκος	Ανοικτές θέσεις	Όγκος	Ανοικτές θέσεις				
8.800	0.000	0.000	0.000	7.31	-	-							-	-			0.000	0.000	0.000	0.001		-	-			-	-			0.088
9.200	0.000	0.000	0.000	6.91	-	-							-	-			0.000	0.000	0.000	0.001	-	-			-	-			0.092	
9.600	0.000	0.000	0.000	6.51	-	-							-	-			0.000	0.000	0.000	0.001	-	-			-	-			0.096	
10.000	0.000	0.000	0.000	6.11	-	-	0.000	0.000	0.000		6.13	-	-			0.000	0.000	0.000	0.001	-	-	0.000	0.000	0.000	0.001	-	-			0.100
11.000	0.000	0.000	0.000	5.11	-	-	0.000	0.000	0.000		5.13	-	-			0.000	0.000	0.000	0.001	-	-	0.000	0.000	0.000	0.001	-	-			0.110
12.000	0.000	0.000	0.000	4.11	-	-	0.000	0.000	0.000		4.14	-	-			0.000	0.000	0.000	0.001	-	-	0.000	0.000	0.000	0.001	-	-			0.120
13.000	0.000	0.000	0.000	3.12	-	-	0.000	0.000	0.000		3.15	-	-			0.000	0.000	0.000	0.001	-	-	0.000	0.000	0.000	0.006	-	-			0.130
14.000	0.000	0.000	0.000	2.13	-	-	0.000	0.000	0.000		2.19	-	-			0.000	0.000	0.000	0.012	-	-	0.000	0.000	0.000	0.046	-	-			0.140
15.000	0.000	0.000	0.000	1.22	-	-	0.000	0.000	0.000		1.35	-	-			0.000	0.000	0.000	0.103	-	-	0.000	0.000	0.000	0.201	-	-			0.150
16.000	0.000	0.000	0.000	0.538	-	50	0.000	0.000	0.000		0.705	-	-			0.000	0.000	0.000	0.420	-	-	0.000	0.000	0.000	0.558	-	-			0.160
17.000	0.000	0.000	0.000	0.172	-	-	0.000	0.000	0.000		0.306	-	-			0.000	0.000	0.000	1.06	-	-	0.000	0.000	0.000	1.16	-	-			0.170
18.000	0.000	0.000	0.000	0.038	-	-	0.000	0.000	0.000		0.110	-	-			0.000	0.000	0.000	1.93	-	-	0.000	0.000	0.000	1.97	-	-			0.180
19.000	0.000	0.000	0.000	0.006	-	-	0.000	0.000	0.000		0.033	-	-			0.000	0.000	0.000	2.90	-	-	0.000	0.000	0.000	2.91	-	-			0.190
20.000	0.000	0.000	0.000	0.001	-	-	0.000	0.000	0.000		0.009	-	-			0.000	0.000	0.000	3.90	-	-	0.000	0.000	0.000	3.90	-	-			0.200
22.000	0.000	0.000	0.000	0.001	-	-	0.000	0.000	0.000		0.001	-	-			0.000	0.000	0.000	5.90	-	-	0.000	0.000	0.000	5.90	-	-			0.220
Σύνολο:						0	50							0	0						0	0			0	0			0	
Αριθμός Πράξεων:							0								0					0.00					0			0		

ΟΤΕ (ΚΟ)

(Μέγεθος Συμβολαίου: 100 Χρέδγραφα, Τρόπος Εξάσκησης: Αμερικάνικος, Φυσική Παράδοση)

Τιμή Εξάσκησης	Δικαιώματα Αγοράς												Δικαιώματα Πώλησης																				
	Ιούνιος 2023				Ιούλιος 2023				Λοιποί Μήνες				Ιούνιος 2023				Ιούλιος 2023				Λοιποί Μήνες												
	Άνοιγμα	Ανιγτ Τιμή	Καπιτ Τιμή	Τελ Τιμή	Τιμή κλεισ.	Όγκος	Ανοικτές θέσεις	Άνοιγμα	Ανιγτ Τιμή	Καπιτ Τιμή	Τελ Τιμή	Τιμή κλεισ.	Όγκος	Ανοικτές θέσεις	Όγκος	Ανοικτές θέσεις	Άνοιγμα	Ανιγτ Τιμή	Καπιτ Τιμή	Τελ Τιμή	Τιμή κλεισ.	Όγκος	Ανοικτές θέσεις	Όγκος	Ανοικτές θέσεις	Τιμή Εξάσκησης							
9.200	0.000	0.000	0.000		4.83	-	-	0.000	0.000	0.000		4.85	-	-			0.000	0.000	0.000		0.001	-	-	0.000	0.000	0.000		0.001	-	-			0.092
9.600	0.000	0.000	0.000		4.43	-	-	0.000	0.000	0.000		4.45	-	-			0.000	0.000	0.000		0.001	-	-	0.000	0.000	0.000		0.001	-	-			0.096
10.000	0.000	0.000	0.000		4.03	-	-	0.000	0.000	0.000		4.05	-	-			0.000	0.000	0.000		0.001	-	-	0.000	0.000	0.000		0.001	-	-			0.100
11.000	0.000	0.000	0.000		3.03	-	-	0.000	0.000	0.000		3.06	-	-			0.000	0.000	0.000		0.001	-	-	0.000	0.000	0.000		0.004	-	-			0.110
12.000	0.000	0.000	0.000		2.03	-	-	0.000	0.000	0.000		2.10	-	-			0.000	0.000	0.000		0.001	-	-	0.000	0.000	0.000		0.041	-	-			0.120
13.000	0.000	0.000	0.000		1.07	-	-	0.000	0.000	0.000		1.25	-	-			0.000	0.000	0.000		0.039	-	-	0.000	0.000	0.000		0.195	-	-			0.130
14.000	0.000	0.000	0.000		0.353	-	-	0.000	0.000	0.000		0.625	-	-			0.000	0.000	0.000		0.317	-	5	0.000	0.000	0.000		0.565	-	-			0.140
15.000	0.000	0.000	0.000		0.057	-	-	0.000	0.000	0.000		0.259	-	20			0.000	0.000	0.000		1.02	-	-	0.000	0.000	0.000		1.20	-	-			0.150
16.000	0.000	0.000	0.000		0.004	-	-	0.000	0.000	0.000		0.088	-	-			0.000	0.000	0.000		1.98	-	-	0.000	0.000	0.000		2.04	-	-			0.160
17.000	0.000	0.000	0.000		0.001	-	-	0.000	0.000	0.000		0.025	-	-			0.000	0.000	0.000		2.98	-	-	0.000	0.000	0.000		2.98	-	-			0.170
18.000	0.000	0.000	0.000		0.001	-	-	0.000	0.000	0.000		0.006	-	-			0.000	0.000	0.000		3.98	-	-	0.000	0.000	0.000		3.98	-	-			0.180
19.000	0.000	0.000	0.000		0.001	-	-	0.000	0.000	0.000		0.001	-	-			0.000	0.000	0.000		4.98	-	-	0.000	0.000	0.000		4.98	-	-			0.190
20.000	0.000	0.000	0.000		0.001	-	-						-	-			0.000	0.000	0.000		5.98	-	-				-	-				0.200	
22.000	0.000	0.000	0.000		0.001	-	-						-	-			0.000	0.000	0.000		7.98	-	-				-	-				0.220	
24.000	0.000	0.000	0.000		0.001	-	-						-	-			0.000	0.000	0.000		9.98	-	-				-	-				0.240	
Σύνολο:						0	0						0	20	0	0					0	5					0	5	0	0			
Αριθμός Πράξεων:						0							0	0	0	0					0.00						0		0				

ΠΕΙΡΑΙΩΣ FINANCIAL HOLD (ΚΟ)

(Μέγεθος Συμβολαίου: 100 Χρέδγραφα, Τρόπος Εξάσκησης: Αμερικάνικος, Φυσική Παράδοση)

Τιμή Εξάσκησης	Δικαιώματα Αγοράς												Δικαιώματα Πώλησης												Τιμή Εξάσκησης						
	Ιούνιος 2023				Ιούλιος 2023				Λοιποί Μήνες				Ιούνιος 2023				Ιούλιος 2023				Λοιποί Μήνες										
	Ανοιγμα	Ανιτ Τιμή	Καπιτ Τιμή	Τελ Τιμή	Τιμή κλεισ.	Όγκος	Ανοικτές θέσεις	Ανοιγμα	Ανιτ Τιμή	Καπιτ Τιμή	Τελ Τιμή	Τιμή κλεισ.	Όγκος	Ανοικτές θέσεις	Όγκος	Ανοικτές θέσεις	Ανοιγμα	Ανιτ Τιμή	Καπιτ Τιμή	Τελ Τιμή	Τιμή κλεισ.	Όγκος	Ανοικτές θέσεις	Όγκος		Ανοικτές θέσεις	Όγκος	Ανοικτές θέσεις			
0.500	0.000	0.000	0.000	2.30	-	-							-	-			0.000	0.000	0.000	0.001	-	-			-	-			0.005		
0.550	0.000	0.000	0.000	2.25	-	-							-	-			0.000	0.000	0.000	0.001	-	-			-	-			0.006		
0.600	0.000	0.000	0.000	2.20	-	-							-	-			0.000	0.000	0.000	0.001	-	-			-	-			0.006		
0.650	0.000	0.000	0.000	2.15	-	-							-	-			0.000	0.000	0.000	0.001	-	-			-	-			0.007		
0.700	0.000	0.000	0.000	2.10	-	-							-	-			0.000	0.000	0.000	0.001	-	-			-	-			0.007		
0.750	0.000	0.000	0.000	2.05	-	-							-	-			0.000	0.000	0.000	0.001	-	-			-	-			0.008		
0.800	0.000	0.000	0.000	2.00	-	-							-	-			0.000	0.000	0.000	0.001	-	-			-	-			0.008		
0.850	0.000	0.000	0.000	1.95	-	-							-	-			0.000	0.000	0.000	0.001	-	-			-	-			0.009		
0.900	0.000	0.000	0.000	1.90	-	-							-	-			0.000	0.000	0.000	0.001	-	-			-	-			0.009		
0.950	0.000	0.000	0.000	1.85	-	-							-	-			0.000	0.000	0.000	0.001	-	-			-	-			0.010		
1.000	0.000	0.000	0.000	1.80	-	-							-	-			0.000	0.000	0.000	0.001	-	-			-	-			0.010		
1.100	0.000	0.000	0.000	1.70	-	-							-	-			0.000	0.000	0.000	0.001	-	-			-	-			0.011		
1.200	0.000	0.000	0.000	1.60	-	-							-	-			0.000	0.000	0.000	0.001	-	-			-	-			0.012		
1.300	0.000	0.000	0.000	1.50	-	-							-	-			0.000	0.000	0.000	0.001	-	-			-	-			0.013		
1.400	0.000	0.000	0.000	1.40	-	-							-	-			0.000	0.000	0.000	0.001	-	-			-	-			0.014		
1.500	0.000	0.000	0.000	1.30	-	-							-	-			0.000	0.000	0.000	0.002	-	-			-	-			0.015		
1.600	0.000	0.000	0.000	1.20	-	-	0.000	0.000	0.000		1.21	-	-			0.000	0.000	0.000	0.001	-	-	0.000	0.000	0.000	0.001	-	-			0.016	
1.700	0.000	0.000	0.000	1.10	-	-	0.000	0.000	0.000		1.11	-	-			0.000	0.000	0.000	0.002	-	-	0.000	0.000	0.000	0.001	-	-			0.017	
1.800	0.000	0.000	0.000	1.00	-	-	0.000	0.000	0.000		1.01	-	-			0.000	0.000	0.000	0.005	-	-	0.000	0.000	0.000	0.002	-	-			0.018	
1.900	0.000	0.000	0.000	0.902	-	-	0.000	0.000	0.000		0.910	-	-			0.000	0.000	0.000	0.013	-	-	0.000	0.000	0.000	0.004	-	-			0.019	
2.000	0.000	0.000	0.000	0.802	-	-	0.000	0.000	0.000		0.814	-	-			0.000	0.000	0.000	0.001	-	-	0.000	0.000	0.000	0.008	-	-			0.020	
2.200	0.000	0.000	0.000	0.605	-	2	0.000	0.000	0.000		0.632	-	-			0.000	0.000	0.000	0.002	-	3	0.000	0.000	0.000	0.025	-	-			0.022	
2.400	0.000	0.000	0.000	0.416	-	-	0.000	0.000	0.000		0.468	-	-			0.000	0.000	0.000	0.013	-	-	0.000	0.000	0.000	0.061	-	-			0.024	
2.600	0.000	0.000	0.000	0.252	-	-	0.000	0.000	0.000		0.332	-	-			0.000	0.000	0.000	0.049	-	-	0.000	0.000	0.000	0.124	-	-			0.026	
2.800	0.000	0.000	0.000	0.131	-	-	0.000	0.000	0.000		0.222	-	-			0.000	0.000	0.000	0.128	-	-	0.000	0.000	0.000	0.214	-	-			0.028	
3.000	0.000	0.000	0.000	0.058	-	-	0.000	0.000	0.000		0.144	-	-			0.000	0.000	0.000	0.255	-	-	0.000	0.000	0.000	0.336	-	-			0.030	
3.200	0.000	0.000	0.000	0.022	-	-	0.000	0.000	0.000		0.089	-	-			0.000	0.000	0.000	0.419	-	-	0.000	0.000	0.000	0.481	-	-			0.032	
3.400	0.000	0.000	0.000	0.007	-	-	0.000	0.000	0.000		0.053	-	-			0.000	0.000	0.000	0.605	-	-	0.000	0.000	0.000	0.645	-	-			0.034	
3.600	0.000	0.000	0.000	0.002	-	-	0.000	0.000	0.000		0.031	-	-			0.000	0.000	0.000	0.801	-	-	0.000	0.000	0.000	0.823	-	-			0.036	
3.800	0.000	0.000	0.000	0.001	-	-	0.000	0.000	0.000		0.017	-	-			0.000	0.000	0.000	1.00	-	-	0.000	0.000	0.000	1.01	-	-			0.038	
Σύνολο:						2								0	0	0	0														
Αριθμός Πράξεων:						0								0	0																

Προϊόν Δανεισμού	Υποκείμενος Τίτλος	Πολυμερείς Συναλλαγές[1]				Διμερείς Συναλλαγές[2]		Δανεισμός Τίτλων μέσω ΟΤΧ[3]
		Ανοιχτές θέσεις[5]	Προσφερόμενη ποσότητα	Μ.Σ.Τ[4]	Όγκος συναλλαγών	Μ.Σ.Τ[4]	Όγκος συναλλαγών	Όγκος συναλλαγών
ALPHABOR	ALPHA ΥΠΗΡΕΣΙΩΝ ΣΥΜΜ (ΚΟ)	200	---	---	---	---	---	58,538,708
OTOELBOR	AUTOHELLAS (ΚΟ)	9,210	---	---	---	---	---	59,557
CENERBOR	CENERGY HOLDINGS (ΚΑ)	---	---	---	---	---	---	---
EEEBOR	COCA-COLA HBC AG (ΚΟ)	6,481	---	---	---	---	---	47,768
EUROBBOR	EUROBANK HOLDINGS (ΚΟ)	60,744	---	---	---	---	---	34,112,689
FFGRPBOR	FOLLI-FOLLIE (ΚΟ)	---	---	---	---	---	---	886,310
FOYRKBOR	FOURLIS ΣΥΜΜΕΤΟΧΩΝ (ΚΟ)	1	---	---	---	7,601	10.00%	15,104
ELPEBOR	HELLENIQ ENERGY (ΚΟ)	---	---	---	---	---	---	382,471
INTRKBOR	INTRACOM HOLDINGS (ΚΟ)	---	---	---	---	---	---	---
INKATBOR	INTRAKAT (ΚΟ)	---	---	---	---	---	---	---
BELABOR	JUMBO (ΚΟ)	36,404	---	---	---	---	---	230,275
LAMDABOR	LAMDA DEVELOPMENT(ΚΟ)	---	---	---	---	---	---	502,869
MIGBOR	MIG (ΚΟ)	1,938	---	---	---	---	---	40,179
QUALBOR	QUALITY & RELIABILITY (ΚΟ)	---	---	---	---	---	---	---
QUESTBOR	QUEST ΣΥΜΜΕΤΟΧΩΝ (ΚΟ)	8,708	---	---	---	---	---	58,355
TITCBOR	TITAN CEMENT (ΚΑ)	5,900	---	---	2,832	4.50%	---	417,548
VIQBOR	VIQHALCO SA/NV (ΚΑ)	18,177	---	---	---	---	---	---
AVAXBOR	ΑΒΑΞ Α.Ε. (ΚΟ)	---	---	---	---	---	---	---
ADMIEBOR	ΑΔΜΗΕ ΣΥΜΜΕΤΟΧΩΝ Α.Ε. (ΚΟ)	12,000	---	---	---	---	---	389,153
AEGNBOR	ΑΕΡΟΠΟΡΙΑ ΑΙΓΑΙΟΥ (ΚΟ)	---	---	---	---	---	---	24,094
ALMYBOR	ΑΛΟΥΜΥΛ (ΚΟ)	---	---	---	---	---	---	---
GEKTERNABOR	ΓΕΚ ΤΕΡΝΑ (ΚΟ)	---	---	---	---	---	---	1,293
PPCBOR	ΔΕΗ (ΚΟ)	3,000	---	---	---	---	---	1,636,327
ETEBOB	ΕΘΝΙΚΗ ΤΡΑΠΕΖΑ (ΚΟ)	1,500	---	---	---	---	---	10,344,955
ELHABOR	ΕΛΒΑΛΧΑΛΚΟΡ (ΚΟ)	24,639	---	---	---	---	---	64,887
ELLAKTORBOR	ΕΛΛΑΚΤΩΡ (ΚΟ)	2,960	---	---	---	---	---	17,176
EXAEBOR	ΕΛΛΗΝ. ΧΡΗΜΑΤΙΣΤΗΡΙΑ-Χ.Α. (ΚΟ)	5,700	---	---	---	---	---	199,347
EYDAPBOR	ΕΥΔΑΠ (ΚΟ)	18,351	---	---	---	---	---	183,204
MOHBOR	ΜΟΤΟΡ ΟΪΛ (ΚΟ)	24,514	---	---	---	---	---	870,406
MYTILBOR	ΜΥΤΙΛΗΝΑΙΟΣ (ΚΟ)	25,750	---	---	---	---	---	119,249
PPABOR	ΟΛΠ (ΚΟ)	3,250	---	---	---	---	---	65,287

Σημειώσεις Προϊόντων Δανεισμού

[1] - Πολυμερείς Συμβάσεις Δανειοδοσίας των μεθόδων 8-1, 8-2 και 8-3-3 (σύμφ. Με Αποφ.17 ΔΣ του Χρηματιστηρίου).

[2] - Διμερείς Συμβάσεις Δανειοδοσίας των μεθόδων 8-3-1 και 8-3-2 (σύμφ. Με Αποφ. 20 ΔΣ του Χρηματιστηρίου).

[3] - Τα στοιχεία Συναλλαγές Δανεισμού Τίτλων μέσω ΟΤΧ δηλώνονται από τους χειριστές ΣΑΤ και αφορούν τις ποσότητες που έχουν καταγραφεί στο ΣΑΤ έως και τη προηγούμενη εργάσιμη ημέρα.

[4] - Μ.Σ.Τ: - Μέση Σταθμισμένη Τιμή (ως προς τα τεμάχια)

[5] - Τα στοιχεία αφορούν σε ανοιχτές θέσεις πριν την έναρξη της συνεδρίασης

Προϊόν Δανεισμού	Υποκείμενος Τίτλος	Πολυμερείς Συναλλαγές[1]					Διμερείς Συναλλαγές[2]		Δανεισμός Τίτλων μέσω OTC[3]
		Ανοιχτές θέσεις[5]	Προσφερόμενη ποσότητα	Μ.Σ.Τ[4]	Όγκος συναλλαγών	Μ.Σ.Τ[4]	Όγκος συναλλαγών	Μ.Σ.Τ[4]	Όγκος συναλλαγών
OPARBOR	ΟΠΑΠ (ΚΟ)	2,000	---	---	---	---	---	---	1,430,101
HTOBOR	ΟΤΕ (ΚΟ)	---	---	---	---	---	---	---	1,012,866
TREIRBOR	ΠΕΙΡΑΙΩΣ FINANCIAL HOLD (ΚΟ)	33,006	---	---	2,760	7.37%	---	---	791,208
SARBOR	ΣΑΡΑΝΤΗΣ ΓΡ. (ΚΟ)	559	---	---	---	---	---	---	62,310
TENERGYBOR	ΤΕΡΝΑ ΕΝΕΡΓΕΙΑΚΗ (ΚΟ)	---	---	---	---	---	---	---	111,027

Σημειώσεις Προϊόντων Δανεισμού

[1] - Πολυμερείς Συμβάσεις Δανειοδοσίας των μεθόδων 8-1, 8-2 και 8-3-3 (σύμφ. Με Αποφ.17 ΔΣ του Χρηματιστηρίου).

[2] - Διμερείς Συμβάσεις Δανειοδοσίας των μεθόδων 8-3-1 και 8-3-2 (σύμφ. Με Αποφ. 20 ΔΣ του Χρηματιστηρίου).

[3] - Τα στοιχεία Συναλλαγές Δανεισμού Τίτλων μέσω OTC δηλώνονται από τους χειριστές ΣΑΤ και αφορούν τις ποσότητες που έχουν καταγραφεί στο ΣΑΤ έως και τη προηγούμενη εργάσιμη ημέρα.

[4] - Μ.Σ.Τ: - Μέση Σταθμισμένη Τιμή (ως προς τα τεμάχια)

[5] - Τα στοιχεία αφορούν σε ανοιχτές θέσεις πριν την έναρξη της συνεδρίασης

Κωδικό και ονομασίες Κλάδων Οικονομικής Δραστηριότητας του Χρηματιστηρίου Αθηνών

12003 - Διαπραγματεύσιμα Αμοιβαία Κεφάλαια	10101010 Υπηρεσίες Ηλεκτρονικών Υπολογιστών
10101015 Λογισμικό	10102030 Υλικό Υπολογιστών
15101010 Εξοπλισμός Τηλεπικοινωνιών	15102015 Υπηρεσίες Τηλεπικοινωνιών
20101010 Υγειονομικές Μονάδες	20101025 Υπηρεσίες Υγείας
20102010 Ιατρικός Εξοπλισμός	20103015 Φαρμακευτικά Προϊόντα
30101010 Τράπεζες	30202000 Διαφοροποιημένες Χρηματοοικονομικές Υπηρεσίες
30202010 Διαχείριση Κεφαλαίων & Θεματοφύλακες	30202015 Επενδυτικές Υπηρεσίες
30204000 Επενδυτικές Εταιρείες κλειστού τύπου	30302010 Γενικές Ασφάλειες
30302015 Μεσίτες Ασφαλίσεων	30302025 Ασφάλειες Ιδιοκτησίας & Ζημιών
35101010 Συμμετοχές & Ανάπτυξη Ακίνητης Περιουσίας	35101015 Υπηρεσίες Ακίνητης Περιουσίας
35102000 Διαφοροποιημένες Α.Ε.Ε.Α.Π.	35102030 Α.Ε.Ε.Α.Π. Επαγγελματικών Χώρων
40201040 Υπηρεσίες Ενοικίασης και Χρηματοδοτικής Μίσθωσης	40202010 Κατασκευή Κατοικιών
40202015 Έπιπλα	40202020 Οικιακές Συσκευές
40203040 Ηλεκτρονική Ψυχαγωγία	40203045 Παιχνίδια
40204020 Ρούχα και Αξεσουάρ	40301010 Ψυχαγωγία
40301030 Εκδόσεις	40301035 Ραδιοτηλεοπτικοί Φορείς
40401010 Διαφοροποιημένοι Έμποροι	40401020 Εμπόριο Ενδυμάτων
40401025 Εμπόριο Προϊόντων Οικιακής Βελτίωσης	40401030 Εξειδικευμένο Λιανικό Εμπόριο
40501010 Αεροπορικές Εταιρείες	40501015 Ταξίδια & Τουρισμός
40501020 Τυχερά Παιχνίδια	40501025 Ξενοδοχεία & Πανσιόν
45101015 Απόσταξη & Οινοπαραγωγή	45101020 Αναψυκτικά
45102010 Γεωργεία, Αλιεία, Εκτροφή και Φυτείες	45102020 Τρόφιμα
45103010 Καπνός	45201010 Λιανικό & Χονδρικό Εμπόριο Τροφίμων
45201020 Είδη Προσωπικής Φροντίδας	50101010 Κατασκευές
50101020 Κατασκευαστές Στέγασης & Επικαλύψεων	50101030 Τσιμέντα
50101035 Άλλα Οικοδομικά Υλικά	50202010 Ηλεκτρικά Εξαρτήματα
50203000 Διαφοροποιημένες Βιομηχανίες	50203015 Πλαστικά
50203030 Υλικά Συσκευασίας	50204000 Μηχανήματα Βιομηχανικού Εξοπλισμού
50204020 Μηχανήματα Κατασκευών	50205010 Προμηθευτές Βιομηχανίας
50205020 Υποστηρικτικές Υπηρεσίες προς Επιχειρήσεις	50205030 Υπηρεσίες Μαζικής Εκτύπωσης
50206015 Εμπορικά Οχήματα & Ανταλλακτικά	50206030 Θαλάσσιες Μεταφορές
50206060 Υπηρεσίες Μεταφορών	55101000 Διαφοροποιημένα Υλικά
55101020 Κλωστοϋφαντουργικά Προϊόντα	55102000 Ορυχεία
55102010 Σίδηρος & Χάλυβας	55102015 Μεταλλουργία
55102035 Αλουμίνιο	60101020 Διυλιστήρια & Εμπορία Πετρελαιοειδών
65101010 Εναλλακτική Ηλεκτρική Ενέργεια	65101015 Συμβατική Ηλεκτρική Ενέργεια
65102030 Ύδρευση	



ATHEX
Athens Stock Exchange

Λεωφ. Αθηνών 110 104 42 Αθήνα
110, Athinon Ave. GR 104 42 Athens
tel. (+30)210-33.66.800, fax (+30)210-33.66.101
www.athexgroup.gr