

23

Ημερήσιο Δελτίο  
Συναλλακτικής Δραστηριότητας

Daily Official List  
of Trading Activity

Τρίτη, 23 Μαΐου, 2023

Έτος: 144 Αύξων Αριθμός Συνεδρίασης: 95



**ATHEXGROUP**  
Athens Exchange Group

**Αποποίηση Ευθύνης:**

Η εταιρεία Ελληνικά Χρηματιστήρια-Χρηματιστήριο Αθηνών Ανώνυμη Εταιρεία Συμμετοχών καταβάλλει κάθε δυνατή προσπάθεια ώστε να διασφαλίσει ότι οι πληροφορίες και τα λοιπά στοιχεία που εμφανίζονται στο Ημερήσιο Δελτίο Τιμών (Η.Δ.Τ.) είναι ορθά και πλήρη αλλά δεν έχει καμία ευθύνη για ενδεχόμενο λάθος ή παράλειψη στοιχείων και / ή ευθύνη σχετικά με την ακρίβεια, αξιοπιστία, επικαιροποίηση και πληρότητα των παραπάνω πληροφοριών και στοιχείων ή ευθύνη προερχόμενη άμεσα ή έμμεσα από την χρήση των παραπάνω πληροφοριών.

Η Εταιρία δεν έχει καμία ευθύνη για την ακρίβεια των στοιχείων που περιλαμβάνονται στις ανακοινώσεις των εισηγμένων εταιρειών. Πιθανές προσβολές δικαιωμάτων τρίτων από το περιεχόμενο των ανακοινώσεων συνιστούν αποκλειστική ευθύνη του αποστολέα των ανακοινώσεων.

Όλα τα αναγραφόμενα στο Η.Δ.Τ. στοιχεία παρέχονται μόνο για τους σκοπούς της πληροφόρησης και δεν συνιστούν παροχή επενδυτικών συμβουλών ή πρόσκληση για επένδυση σε κινητές αξίες που διαπραγματεύονται στο Χρηματιστήριο Αθηνών.

Αναγνωρίζεται και συμφωνείται ότι όλα τα δικαιώματα επί των πληροφοριών που εμφανίζονται στο Η.Δ.Τ. θα αποτελούν κυριότητα της εταιρίας και οποιοδήποτε άλλο δικαίωμα συμπεριλαμβανομένου του δικαιώματος πνευματικής ιδιοκτησίας, σήματος κλπ. ανήκουν στο Χρηματιστήριο Αθηνών.

Τα ανωτέρω στοιχεία αποτελούν ιδιοκτησία της Εταιρίας και προστατεύονται σύμφωνα με τις διατάξεις περί πνευματικής ιδιοκτησίας. Απαγορεύεται α) η με οποιοδήποτε τρόπο ή μέσο αναπαραγωγή, αναδημοσίευση, τροποποίηση, αντιγραφή, πώληση, μετάδοση ή διανομή του συνόλου ή μέρους τους, χωρίς αναφορά στην πηγή και β) η εμπορική εκμετάλλευση των στοιχείων από τρίτους.

Η Εταιρία δεν φέρει καμία ευθύνη προερχόμενη άμεσα ή έμμεσα από χρήση ή τυχόν αλλοίωση των ανωτέρω στοιχείων όταν αυτά χρησιμοποιούνται από

**Ελληνικά Χρηματιστήρια - Χρηματιστήριο Αθηνών Α.Ε. Συμμετοχών**

Λεωφόρος Αθηνών 110, 10442 Αθήνα, Τηλ: (210) 33.66.800, Fax: (210) 32.13.938

[www.athexgroup.gr](http://www.athexgroup.gr)

**Χρηματιστηριακό Κέντρο Θεσσαλονίκης**

Κατούνη 16-18, Θεσ/νίκη 546 25, Τηλ: (2310) 567.667, Fax: (2310) 530.455

**Συνεγγυητικό Κεφάλαιο Εξασφάλισης Επενδυτικών Υπηρεσιών**

Φειδίου 14-16, Αθήνα 106 78, Τηλ: (210) 33.04.682, Fax: (210) 33.04.155

**Επιτροπή Κεφαλαιαγοράς**

Κολοκοτρώνη 1 & Σταδίου 1, Αθήνα 105 62, Τηλ: (210) 33.77.100, Fax: (210) 33.77.173

**Πίνακας Περιεχομένων****Ενότητα 1: Στατιστικά Στοιχεία Χρεογράφων, Παραγώγων και Δανεισμού**

- Οι Αγορές Χρεογράφων Παραγώγων Δανεισμού
- Χρηματιστηριακοί Δείκτες
- Αναλυτικά Στοιχεία Συναλλαγών Αγοράς Χρεογράφων
- Στοιχεία Συναλλαγών Κλάδων Χρηματιστηρίου Αθηνών & Χρηματοοικονομικών Προϊόντων (Δ.Α.Κ.)
- Οι 10 Μετοχές με τη μεγαλύτερη Άνοδο & Πτώση
- Αναλυτικά Στοιχεία Συναλλαγών Αγοράς Παραγώγων

**Ενότητα 2: Αναλυτικά Στοιχεία Συναλλαγών Χρεογράφων**

- Αναλυτικά Στοιχεία Συναλλαγών Χρεογράφων
- Σημειώσεις Χρεογράφων

**Ενότητα 3: Στοιχεία Συναλλαγών Χρεογράφων**

- Στοιχεία Συναλλαγών Πακέτων
- Στοιχεία Συναλλαγών Δικαιωμάτων

- Στοιχεία Δανεισμού Τίτλων
- Στοιχεία Συναλλαγών Εκποιήσεων
- Στοιχεία Συναλλαγών Εκποιήσεων Ενσώματων Ονομαστικών Μετοχών
- Στοιχεία Ενεργητικού Διαπραγματεύσιμων Αμοιβαίων Κεφαλαίων (Δ.Α.Κ.)
- Χαρακτηριστικά Διαπραγματεύσιμων Αμοιβαίων Κεφαλαίων (Δ.Α.Κ.)

**Ενότητα 4: Ανακοινώσεις****Ενότητα 5: Ομόλογα Διαπραγματεύσιμα στην Αγορά Αξιών Σταθερού Εισοδήματος**

- Ομολογιακά Δάνεια Επιχειρήσεων – Οργανωμένη Αγορά (Μετατρέψιμα)
- Ομολογιακά Δάνεια Επιχειρήσεων – Οργανωμένη Αγορά (Μη Μετατρέψιμα)
- Ομόλογα Ελληνικού Δημοσίου
- Έντοκα Γραμμάτια & Zero Coupon Ομόλογα Ελληνικού Δημοσίου
- Ομόλογα Ελληνικού Δημοσίου Διαπραγματεύσιμα με τη Μέθοδο Εκφώνησης - Αντιφώνησης
- Ομόλογα Κρατικών Τραπεζών

**Ενότητα 6: Πρόσθετα Στοιχεία Ενημέρωσης**

- Πίνακας Μελών Χρηματιστηρίου Αθηνών και Μελών ΕΤ.ΕΚ.
- Πίνακας Μετοχών Υπό Ειδική Διαπραγμάτευση
- Γνωστοποιήσεις Συναλλαγών - Κατάλογος Υπόχρεων Προσώπων

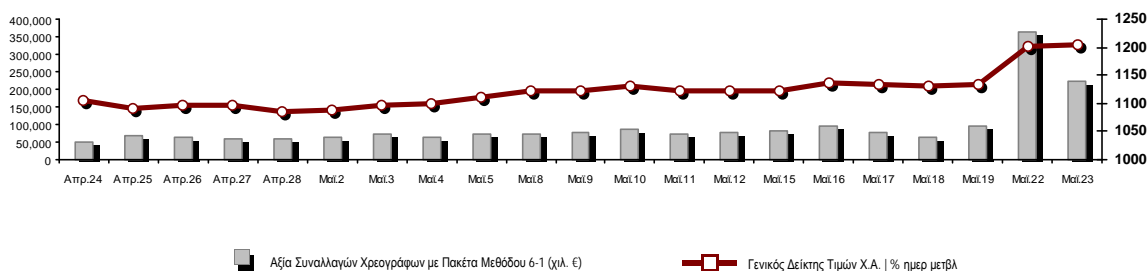
**Ενότητα 7: Αναλυτικά Στοιχεία Συναλλαγών Αγοράς Παραγώγων**

- Συμβόλαια Μελλοντικής Εκπλήρωσης σε Δείκτες
- Συμβόλαια Μελλοντικής Εκπλήρωσης σε Μετοχές
- Δικαιώματα Προαίρεσης σε Δείκτες
- Δικαιώματα Προαίρεσης σε Μετοχές
- Στοιχεία Συναλλαγών Προϊόντων Δανεισμού

**Παράρτημα Α: Κωδικοί και ονομασίες Κλάδων Οικονομικής Δραστηριότητας του Χρηματιστηρίου Αθηνών**

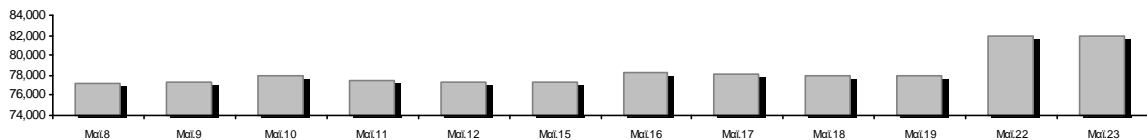
**Οι Αγορές Χρεογράφων Παραγώγων Δανεισμού**

**Γενικός Δείκτης Τιμών και Αξία Συναλλαγών Μετοχών και Παραγώγων**

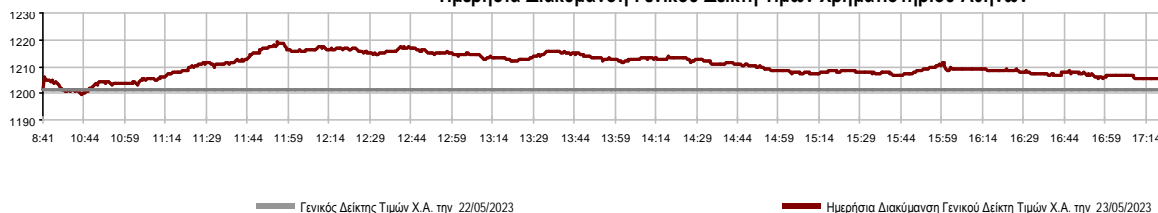


<b>Κεφαλαιοποίηση Χ.Α. (εκατ. €)**:</b>	81,955.46		<b>Συνολικές Ανοικτές Θέσεις σε Παράγωγα</b>	414,495
Ημερήσια μεταβολή: εκατ. €   %	52.90	0.06%	Ανοικτές θέσεις σε ΣΜΕ επί Δεικτών   % ημερ μετβλ	7,039 4.11%
Μέση ετήσια Κεφ/ποίηση: εκατ. €   % Μετβλ. Μέση προηγ. έτος	73,357.37	16.33%	Ανοικτές θέσεις σε ΣΜΕ επί μετοχών   % ημερ μετβλ	405,375 -4.01%
<b>Γενικός Δείκτης Τιμών Χ.Α.   % ημερ μετβλ</b>	1,205.30	0.33%	Ανοικτές θέσεις σε Δικαιώματα επί Δεικτών   % ημερ μετβλ	1,225 12.70%
<b>Κεφαλαιοποίηση Γενικού Δείκτη (εκατ. €)</b>	74,758.57		Ανοικτές θέσεις σε Δικαιώματα επί μετοχών   % ημερ μετβλ	856 -37.34%
Ημερήσια μεταβολή (εκατ. €)	58.95			
<b>Αξία Συναλλαγών Χρεογράφων με Πακέτα Μεθόδου 6-1 (χιλ. €)</b>	221,548.64		<b>Πλήθος Συμβολαίων Παραγώγων:</b>	89,748
Ημερήσια μεταβολή: %	-140,405.55	-38.79%	Ημερήσια μεταβολή: τμχ   %	-67,006 -42.75%
Μέση Αξία Συν/γών ΥΙD: χιλ. €   % Μετβλ Μέση προηγ. έτος	104,227.15	44.26%	Μέσος Όγκος Συμβ. ΥΙD: % Μετβλ Μέσο προηγ. Έτος	46,477 35.30%
<b>Αξία Συναλλαγών Πακέτων Μεθόδου 6-1 (χιλ. €)</b>	48,518.72		<b>Πλήθος Πράξεων Παραγώγων:</b>	3,907
<b>Αξία Συναλλαγών Πακέτων Μεθόδου 6-2 &amp; 6-3 (χιλ. €)</b>	0.00		Ημερήσια μεταβολή: πλήθος   %	-3,007 -43.49%
<b>Αξία Συναλλαγών Ομολόγων (χιλ.€)</b>	1,373.09		Μέσο Πλήθος Πράξεων ΥΙD: % Μετβλ Μέσο προηγ. Έτος	2,397 16.68%
<b>Όγκος Συναλλαγών Χρεογράφων με Πακέτα Μεθόδου 6-1 (χιλ. Τμχ)</b>	60,695.88		<b>Συνολικές Ανοικτές Θέσεις σε Δανεισμό</b>	329,768
Ημερήσια μεταβολή: χιλ. τμχ   %	-42,811.18	-41.36%	Ημερήσια μεταβολή: τμχ   %	4,249 1.31%
Μέσος Όγκος Συν/γών ΥΙD: % Μετβλ Μέσο προηγ. Έτος	40,591.99	43.18%	<b>Πλήθος Συναλλαγών Δανεισμού (Πολυμερής/Διμερής)</b>	123,301
<b>Όγκος Συναλλαγών Πακέτων Μεθόδου 6-1 (χιλ. Τεμάχια)</b>	10,529.97		Ημερήσια μεταβολή: τμχ   %	118,552
<b>Όγκος Συναλλαγών Πακέτων Μεθόδου 6-2 &amp; 6-3 (χιλ. Τεμάχια)</b>	0.00		<b>Πλήθος Πολυμερών Συναλλαγών</b>	27,801
<b>Όγκος Συναλλαγών Ομολόγων</b>	1,471,000		<b>Πλήθος Διμερών Συναλλαγών</b>	95,500
<b>Πλήθος Πράξεων Χρεογράφων με Πακέτα Μεθόδου 6-1</b>	51,187		<b>Πλήθος Πράξεων Δανεισμού:</b>	20
Ημερήσια μεταβολή: πλήθος   %	-32,273	-38.67%	Ημερήσια μεταβολή: %	0
Μέσο Πλήθος Πράξεων ΥΙD: % Μετβλ Μέσο προηγ. Έτος	35,793	21.67%	<b>Πλήθος Πράξεων Πολυμερών Συναλλαγών</b>	16
<b>Πλήθος πακέτων Μεθόδου 6-1</b>	26		<b>Πλήθος Πράξεων Διμερών Συναλλαγών</b>	4
<b>Πλήθος πακέτων Μεθόδου 6-2 &amp; 6-3</b>	0			
<b>Πλήθος συναλλαγών Ομολόγων</b>	171			

**Κεφαλαιοποίηση Χ.Α. (εκατ. €)\*\***



**Ημερήσια Διακύμανση Γενικού Δείκτη Τιμών Χρηματιστηρίου Αθηνών**



**Χρηματιστηριακοί Δείκτες**

Όνομασία Δείκτη	23/05/2023	22/05/2023	Δ μον.	Δ %	Κατώτερη	Ανώτερη	Κατ.έτους	Ανωτ.έτους	Ετησ. μεταβ.
Γενικός Δείκτης Τιμών Χ.Α.	1,205.30 #	1,201.32	3.98	0.33%	1,199.80	1,219.07	929.79	1,219.07	29.63% #
Δείκτης ATHEX ESG	1,385.81 #	1,385.34	0.47	0.03%	1,384.10	1,409.18	1,057.52	1,409.18	31.02% #
FTSE/Χ.Α. Large Cap	2,959.98 #	2,959.46	0.52	0.02%	2,956.27	3,012.21	2,250.77	3,012.21	31.47% #
FTSE/Χ.Α. Mid Cap	1,721.60 #	1,710.93	10.67	0.62%	1,709.78	1,726.72	1,411.43	1,726.72	21.98% #
FTSE/Χ.Α. Υψηλής Μερισματικής Απόδοσης	3,604.36 #	3,596.73	7.63	0.21%	3,596.73	3,641.95	3,028.28	3,641.95	19.02% #
FTSE/Χ.Α. Διεθνούς Δραστηριοποίησης Plus	3,318.87 €	3,332.33	-13.46	-0.40%	3,315.34	3,344.09	2,616.09	3,345.59	26.86% #
FTSE/Χ.Α. Mid & Small Cap Θεμελιωδών Μεγεθών	4,898.03 €	4,910.65	-12.62	-0.26%	4,889.01	4,932.17	4,353.12	4,965.04	11.43% #
Δείκτης ATHEX Select Plus	3,830.63 #	3,807.91	22.72	0.60%	3,796.83	3,837.70	3,071.06	3,837.70	24.73% #
Δείκτης ATHEX Select	5,668.05 €	5,784.82	-116.77	-2.02%	5,668.05	5,819.13	4,343.88	6,091.85	30.48% #
FTSE/Χ.Α. Δείκτης Αγοράς	704.88 #	704.66	0.22	0.03%	704.40	716.21	539.21	716.21	30.69% #
Δείκτης Συνολικής Απόδοσης Γενικού Δείκτη Χ.Α.	2,139.40 #	2,132.32	7.08	0.33%	2,129.63	2,163.83	1,641.17	2,163.83	30.36% #
FTSE/Χ.Α. Large Cap Συνολικής Απόδοσης	4,759.57 #	4,758.73	0.84	0.02%			3,623.42	4,759.57	32.17% #
FTSE/Χ.Α. Mid Cap Συνολικής Απόδοσης	2,270.06 #	2,255.99	14.07	0.62%			1,881.61	2,270.06	22.20% #
Ελληνικός Δείκτης Mid & Small Cap	1,668.15 #	1,662.80	5.35	0.32%	1,656.18	1,675.34	1,365.14	1,675.34	22.20% #
FTSE/Χ.Α. Τράπεζες	987.77 €	991.41	-3.64	-0.37%	987.10	1,024.93	640.09	1,024.93	54.20% #
FTSE/Χ.Α. Ασφάλειες	2,751.62 #	2,713.40	38.22	1.41%	2,713.40	2,751.62	2,652.26	3,042.07	-6.25% €
FTSE/Χ.Α. Χρηματοοικονομικές Υπηρεσίες	1,253.12 #	1,252.50	0.62	0.05%	1,246.97	1,283.89	672.72	1,375.02	82.83% #
FTSE/Χ.Α. Βιομηχανικά Προϊόντα & Υπηρεσίες	6,664.79 €	6,670.66	-5.87	-0.09%	6,578.25	6,731.65	4,603.86	6,731.65	43.68% #
FTSE/Χ.Α. Εμπόριο	1,146.45 €	1,149.02	-2.57	-0.22%	1,129.70	1,153.32	901.21	1,174.91	27.21% #
FTSE/Χ.Α. Ακίνητης Περιουσίας	3,975.76 €	3,991.72	-15.96	-0.40%	3,918.32	4,021.95	3,750.22	4,461.05	-2.39% €
FTSE/Χ.Α. Καταναλωτικά Προϊόντα & Υπηρεσίες	12,782.71 €	13,047.60	-264.89	-2.03%	12,782.71	13,144.09	8,974.47	13,239.61	39.58% #
FTSE/Χ.Α. Τρόφιμα & Ποτά	10,861.26 #	10,827.94	33.32	0.31%	10,827.94	10,964.94	8,101.49	11,188.59	28.29% #
FTSE/Χ.Α. Πρώτες Ύλες	7,797.94 #	7,726.23	71.71	0.93%	7,669.41	7,823.58	6,463.31	7,823.58	20.16% #
FTSE/Χ.Α. Κατασκευές & Υλικά	3,995.93 #	3,927.72	68.21	1.74%	3,907.76	4,011.61	3,204.90	4,011.61	24.68% #
FTSE/Χ.Α. Ενέργεια	5,140.61 #	5,125.03	15.58	0.30%	5,105.47	5,177.13	4,780.16	5,856.79	2.20% #
FTSE/Χ.Α. Ταξίδια & Αναψυχή	2,788.17 #	2,779.01	9.16	0.33%	2,777.86	2,815.44	2,196.17	2,875.50	25.75% #
FTSE/Χ.Α. Τεχνολογία	2,404.99 #	2,402.80	2.19	0.09%	2,390.23	2,414.93	2,047.81	2,436.58	17.08% #
FTSE/Χ.Α. Τηλεπικοινωνίες	3,963.45 #	3,943.87	19.58	0.50%	3,943.87	4,021.88	3,511.53	4,391.80	-2.66% €
FTSE/Χ.Α. Υπηρεσίες Κοινής Ωφέλειας	5,612.47 #	5,556.21	56.26	1.01%	5,529.76	5,652.96	4,598.77	5,652.96	22.04% #
FTSE/Χ.Α. Υγεία	398.51 €	399.64	-1.13	-0.28%	398.51	407.57	390.59	469.84	-4.87% €
FTSE/Χ.Α. Προσωπικά Προϊόντα	7,227.92 €	7,316.38	-88.46	-1.21%	7,136.43	7,366.80	6,441.87	7,905.24	9.41% #
Δείκτης Όλων των Μετοχών Χ.Α.	286.34 #	286.15	0.19	0.07%	286.34	286.34	231.11	286.34	24.37% #
MSCI GREECE REBASED	4,689.57 €	4,710.56	-20.99	-0.45%	4,689.57	4,807.36	4,125.04	4,807.36	---
Ελληνικός Δείκτης Εταιρικών Ομολόγων	122.65 #	122.19	0.45	0.37%			118.78	122.65	3.07% #
Ελληνικός Δείκτης Τιμών Εταιρικών Ομολόγων	87.68 #	87.38	0.30	0.35%			85.96	87.68	1.69% #

Σημείωση 1: Το κλείσιμο των Δεικτών FTSE/Med 100, Ελληνικός Δείκτης Εταιρικών Ομολόγων και, Ελληνικός Δείκτης Τιμών Εταιρικών Ομολόγων αφορούν την συνεδρίαση της 19/05/2023.

Σημείωση 2: Ο Ελληνικός Δείκτης Mid & Small Cap είναι Customized δείκτης υπολογιζόμενος από το Χρηματιστήριο Αθηνών.

**Αναλυτικά Στοιχεία Συναλλαγών Αγοράς Χρεογράφων**

	Όλα τα Χρεόγραφα	Κύρια Αγορά	Επιτήρηση	Διαπραγματεύσιμα Αμοιβαία Κεφάλαια
<b>Σύνολα</b>	123	111	11	1
Ανοδικές / Καθοδικές / Σταθερές:	54 / 49 / 20	49 / 46 / 16	4 / 3 / 4	1 / 0 / 0
<b>Κεφαλαιοποίηση Χ.Α. (εκατ €) **</b>	81,955.46	81,607.68	347.78	
Μέση Ημερήσια Αξία Συν/γών (χιλ. €)	104,227.15	103,978.73	257.45	37.15
<b>Αξία Συναλλαγών</b>	221,548.64	221,263.89	194.32	90.44
Κύριος Πίνακας:	173,029.92	172,745.16	194.32	90.44
Προσυμφωνημένων Συναλλαγών 6_1_2_3:	48,518.72	48,518.72	0.00	0.00
Πίνακας Εκποιήσεων:	0.00	0.00	0.00	0.00
Πίνακας Ειδικών Όρων:	0.00	0.00	0.00	0.00
Μέσος Ημερήσιος Όγκος Συναλλαγών	40,591,988	39,408,478	1,189,858	1,434
<b>Όγκος Συναλλαγών</b>	60,695,876	59,879,502	813,379	2,995
Κύριος Πίνακας:	50,165,902	49,349,528	813,379	2,995
Προσυμφωνημένων Συναλλαγών 6_1_2_3:	10,529,974	10,529,974	0	0
Πίνακας Εκποιήσεων:	0	0	0	0
Πίνακας Ειδικών Όρων:	0	0	0	0
Μέσο Ημερήσιο Πλήθος Πράξεων	35,793	35,542	248	3
<b>Αριθμός Πράξεων</b>	51,187	50,982	199	6
Κύριος Πίνακας:	51,161	50,956	199	6
Προσυμφωνημένων Συναλλαγών 6_1_2_3:	26	26	0	0
Πίνακας Εκποιήσεων:	0	0	0	0
Πίνακας Ειδικών Όρων:	0	0	0	0

**Στοιχεία Συναλλαγών Κλάδων Χρηματιστηρίου Αθηνών & Χρηματοοικονομικών Προϊόντων (Δ.Α.Κ.)**

Κωδικός	Κλάδοι	Ανοδικές / Καθοδικές / Σταθερές	Αριθμός Πράξεων	Όγκος Συναλλαγών	Αξία Συναλλαγών	% στη Συνολική Αξία
12000	- Χρηματοοικονομικά Προϊόντα	1 / 0 / 0	6	2,995	90,435.35	0.04%
3510	- Ακίνητη Περιουσία	0 / 6 / 1	1,599	372,763	1,737,697.88	0.78%
3030	- Ασφάλειες	1 / 0 / 0	1	100	360.00	0.00%
5020	- Βιομηχανικά Προϊόντα & Υπηρεσίες	7 / 4 / 6	3,203	1,164,855	8,872,328.68	4.00%
4040	- Εμπόριο	1 / 4 / 1	354	108,124	393,492.61	0.18%
6010	- Ενέργεια	1 / 2 / 1	3,133	418,925	6,801,355.45	3.07%
4020	- Καταναλωτικά Προϊόντα & Υπηρεσίες	3 / 4 / 2	1,994	389,957	7,380,213.44	3.33%
5010	- Κατασκευές & Υλικά Κατασκευών	6 / 8 / 0	3,080	1,078,523	6,242,840.80	2.82%
4030	- Μέσα Ενημέρωσης	2 / 0 / 0	16	19,121	9,729.88	0.00%
4520	- Προσωπική Φροντίδα, Φάρμακα & Παντοπωλεία	2 / 1 / 0	266	118,342	514,939.57	0.23%
5510	- Πρώτες Ύλες	7 / 3 / 4	1,563	589,934	1,822,091.08	0.82%
4050	- Ταξίδια και Αναψυχή	3 / 2 / 2	3,620	1,117,738	11,150,773.35	5.03%
1010	- Τεχνολογία	6 / 5 / 0	991	764,663	2,433,725.72	1.10%
1510	- Τηλεπικοινωνίες	2 / 0 / 0	3,223	1,750,847	24,985,685.94	11.28%
3010	- Τράπεζες	2 / 3 / 1	20,008	49,533,434	119,111,462.66	53.76%
4510	- Τρόφιμα, Ποτά & Καπνοβιομηχανίες	4 / 0 / 2	348	75,639	1,874,745.92	0.85%
2010	- Υγεία	0 / 3 / 0	111	127,659	64,505.80	0.03%
6510	- Υπηρεσίες Κοινής Ωφέλειας	4 / 1 / 0	6,242	2,512,893	25,387,143.67	11.46%
3020	- Χρηματοοικονομικές Υπηρεσίες	2 / 3 / 0	1,429	549,364	2,675,111.55	1.21%

**Οι 10 Μετοχές με τη μεγαλύτερη Άνοδο & Πτώση**

**Κύρια Αγορά**

Μετοχές με τη μεγαλύτερη Θετική μεταβολή τιμής	Τιμή κλεισ.	Μεταβ.	Μετοχές με τη μεγαλύτερη Αρνητική μεταβολή τιμής	Τιμή κλεισ.	Μεταβ.
ΕΛΛΗΝ. ΧΡΗΜΑΤΙΣΤΗΡΙΑ-Χ.Α. (ΚΟ)	4.835	5.11% #	MIG (ΚΟ)	5.13	-10.78% α
ΓΕΚ ΤΕΡΝΑ (ΚΟ)	13	4.84% #	ΚΕΚΡΟΨ (ΚΟ)	1.045	-4.13% α
ΠΕΙΡΑΙΩΣ FINANCIAL HOLD (ΚΟ)	2.8	4.09% #	ΙΑΤΡΙΚΟ ΑΘΗΝΩΝ (ΚΟ)	1.42	-3.73% α
ΑΕΡΟΠΟΡΙΑ ΑΙΓΑΙΟΥ (ΚΟ)	8.5	3.66% #	ΕΘΝΙΚΗ ΤΡΑΠΕΖΑ (ΚΟ)	5.968	-3.43% α
AUSTRIACARD (ΚΑ)	11.8	3.51% #	ΕΛΙΝΟΙΛ (ΚΟ)	2.18	-2.68% α
UNIBIOS (ΚΟ)	0.67	2.76% #	ΑΛΟΥΜΥΛ (ΚΟ)	2.08	-2.35% α
ΤΕΡΝΑ ΕΝΕΡΓΕΙΑΚΗ (ΚΟ)	20	2.56% #	JUMBO (ΚΟ)	22.5	-2.17% α
ΚΟΡΔΕΛΛΟΥ Χ. ΑΦΟΙ (ΚΟ)	0.582	2.11% #	ΕΛΛΑΚΤΩΡ (ΚΟ)	2.085	-2.11% α
ΕΥΔΑΠ (ΚΟ)	6.6	2.01% #	ΕΛΤΟΝ (ΚΟ)	2.55	-1.92% α
ΠΑΠΟΥΤΣΑΝΗΣ (ΚΟ)	2.34	1.74% #	ΙΚΤΙΝΟΣ ΕΛΛΑΣ (ΚΟ)	0.52	-1.52% α

Μετοχές με τη μεγαλύτερη Αξία Συναλλαγών	Αξία (χιλ. €)	Μεταβ.	Μετοχές με το μεγαλύτερο Όγκο Συναλλαγών	Όγκος	Μεταβ.
ΠΕΙΡΑΙΩΣ FINANCIAL HOLD (ΚΟ)	54,698.21	4.09% #	ΠΕΙΡΑΙΩΣ FINANCIAL HOLD (ΚΟ)	19,748,302	4.09% #
ΕΘΝΙΚΗ ΤΡΑΠΕΖΑ (ΚΟ)	27,360.42	-3.43% α	ΑΛΡΗΑ ΥΠΗΡΕΣΙΩΝ ΣΥΜΜ (ΚΟ)	17,644,548	1.10% #
ΟΤΕ (ΚΟ)	24,976.73	0.50% #	ΕΥΡΟΒΑΝΚ HOLDINGS (ΚΟ)	7,647,957	-0.89% α
ΑΛΡΗΑ ΥΠΗΡΕΣΙΩΝ ΣΥΜΜ (ΚΟ)	24,784.10	1.10% #	ΕΘΝΙΚΗ ΤΡΑΠΕΖΑ (ΚΟ)	4,484,562	-3.43% α
ΔΕΗ (ΚΟ)	16,562.33	0.43% #	ΔΕΗ (ΚΟ)	1,752,238	0.43% #
ΕΥΡΟΒΑΝΚ HOLDINGS (ΚΟ)	12,142.89	-0.89% α	ΟΤΕ (ΚΟ)	1,749,433	0.50% #
ΟΠΑΠ (ΚΟ)	8,384.59	0.00% -	ΟΠΑΠ (ΚΟ)	510,966	0.00% -
ΤΕΡΝΑ ΕΝΕΡΓΕΙΑΚΗ (ΚΟ)	7,753.91	2.56% #	PROFILE (ΚΟ)	497,770	-0.58% α
JUMBO (ΚΟ)	6,960.77	-2.17% α	ΕΛΛΗΝ. ΧΡΗΜΑΤΙΣΤΗΡΙΑ-Χ.Α. (ΚΟ)	496,087	5.11% #
ΜΥΤΙΛΗΝΑΙΟΣ (ΚΟ)	6,953.05	-0.14% α	ΤΕΡΝΑ ΕΝΕΡΓΕΙΑΚΗ (ΚΟ)	388,872	2.56% #

Σημείωση: Απεικονίζονται οι Μετοχές που δεν ανήκουν στην Κατηγορία Επιτήρησης και πραγματοποιήσαν κατά τη διάρκεια της συνεδρίασης Αξία Συναλλαγών μεγαλύτερη από 10,000 Ευρώ.

**Αναλυτικά Στοιχεία Συναλλαγών Αγοράς Παραγώγων**

	Αριθμός Πράξεων	Όγκος	Ανοικτές θέσεις
<b>Σ.Μ.Ε. σε Δείκτες</b>	287	1,699	7,039
FTSE/X.A. Τράπεζες	24	431	1,379
FTSE/X.A. Large Cap	261	1,265	5,497
MSCI GREECE REBASED	2	3	163
<b>Σ.Μ.Ε. σε Μετοχές</b>	3,562	87,736	405,375
ΑΔΜΗΕ ΣΥΜΜΕΤΟΧΩΝ Α.Ε. (ΚΟ)	30	385	12,701
ΑΕΡΟΠΟΡΙΑ ΑΙΓΑΙΟΥ (ΚΟ)	173	1,413	1,734
ΑΛΡΗΑ ΥΠΗΡΕΣΙΩΝ ΣΥΜΜ (ΚΟ)	782	49,215	177,032
ΑΥΤΟΗΕΛΛΑΣ (ΚΟ)	4	8	81
ΑΒΑΞ Α.Ε. (ΚΟ)	12	20	443
COCA-COLA HBC AG (ΚΟ)	1	1	235
CEENERGY HOLDINGS (ΚΑ)	17	97	6,076
ΕΛΛΑΚΤΩΡ (ΚΟ)	29	97	968
ΕΛΒΑΛΧΑΛΚΟΡ (ΚΟ)	87	285	1,368
EUROBANK HOLDINGS (ΚΟ)	189	7,168	29,163
ΕΥΔΑΠ (ΚΟ)	7	17	516
FOURLIS ΣΥΜΜΕΤΟΧΩΝ (ΚΟ)	14	29	1,161
ΓΕΚ ΤΕΡΝΑ (ΚΟ)	90	473	8,240
ΕΛΛΗΝ. ΧΡΗΜΑΤΙΣΤΗΡΙΑ-Χ.Α. (ΚΟ)	45	160	1,720
HELLENIC ENERGY (ΚΟ)	13	25	1,412
INTRACOM HOLDINGS (ΚΟ)	5	39	4,403
INTRAKAT (ΚΟ)	114	267	9,230
JUMBO (ΚΟ)	7	10	387
LAMDA DEVELOPMENT(ΚΟ)	36	119	5,706
MIG (ΚΟ)	38	173	1,417
ΜΟΤΟΡ ΟΪΛ (ΚΟ)	37	103	1,879
ΜΥΤΙΛΗΝΑΙΟΣ (ΚΟ)	78	323	2,661
ΕΘΝΙΚΗ ΤΡΑΠΕΖΑ (ΚΟ)	551	6,548	16,684
ΟΠΑΠ (ΚΟ)	17	190	1,942
ΟΤΕ (ΚΟ)	114	852	11,274
ΟΛΠ (ΚΟ)	0	0	356
ΠΕΙΡΑΙΩΣ FINANCIAL HOLD (ΚΟ)	500	16,923	68,735
ΔΕΗ (ΚΟ)	266	1,722	20,951
QUEST ΣΥΜΜΕΤΟΧΩΝ (ΚΟ)	7	27	113
ΤΕΡΝΑ ΕΝΕΡΓΕΙΑΚΗ (ΚΟ)	246	730	10,641
TITAN CEMENT (ΚΑ)	5	25	510
VIOHALCO SA/NV (ΚΑ)	48	292	5,636
<b>Δικαιώματα σε Δείκτες</b>	51	276	1,225
FTSE/X.A. Large Cap	51	276	1,225
<b>Δικαιώματα σε Μετοχές</b>	7	37	856
ΑΛΡΗΑ ΥΠΗΡΕΣΙΩΝ ΣΥΜΜ (ΚΟ)	0	0	20
ΕΘΝΙΚΗ ΤΡΑΠΕΖΑ (ΚΟ)	1	10	277
ΟΠΑΠ (ΚΟ)	0	0	50
ΟΤΕ (ΚΟ)	4	21	10
ΠΕΙΡΑΙΩΣ FINANCIAL HOLD (ΚΟ)	0	0	5
ΔΕΗ (ΚΟ)	2	6	494
<b>Συνολική Δραστηριότητα</b>	3,907	89,748	414,495











Ημερήσιο Δελτίο Τιμών

Έτος: 144 Αύξων Αριθμός Συνεδρίασης: 95

Ενότητα 2: Αναλυτικά Στοιχεία Συναλλαγών Χρεογράφων

Τρίτη, 23 Μαΐου, 2023

Πληθος Χρεογράφων	Ονομ. Αξία	Μερίσματα [1]			Ημερ. Τελευτ. Αποκοπής		Σημ.	Χρεόγραφο	Τιμή κλεισίματος	% μεταβ.	Προηγ. Κλείσιμο- ημ/νία	Άνοιγμα	Κατωτ Τιμή	Ανωτ Τιμή	Τελ Σταθμ Τιμή	Τελευταία ζήτηση [7]	Τελευταία προσφορά [7]	P/E μετά φ. Χρήσιμ	Όγκος	Πράξεις	Αξία Συναλλαγών[8]	Χ.Α. Εταιρείας (χιλ. €) [3,5]	Χαμηλό έτους	Υψηλό έτους	Κλάδος [4]
		2020	2021	2022	Μέρισμα [2]	Δικαίωμα																			
7,125,216	0.650	---	---	---	01/07/2005	14/12/1999	4955	ΚΡΕΚΑ (ΚΟ)	0.28	---	0.28	06/04/2023	---	---	---	---	---	---	---	---	---	1,995.06	0.17	0.43	45102010
7,734,375	1.00	---	---	---	09/07/2007	07/01/2011	5277	ΛΙΒΑΝΗ ΕΚΔΟΤ. ΟΡΓ. (ΚΟ)	0.125	---	0.125	28/04/2023	---	---	---	841@0.130	---	---	---	---	---	966.80	0.12	0.18	40301030

**Σημειώσεις Χρεογράφων**

Κωδικός	Κείμενο σημείωσης
( )	- Προσαρμοσμένα Μέρισματα λόγω διανομής Δωρεάν μετοχών.
*	- Τελευταία προσαρμοσμένη τιμή κλεισίματος.
[1]	- Καθαρά μερίσματα.
[2]	- Στη στήλη "Ημερ. Αποκοπής τελευταίου δικαιώματος" αναφέρεται η Ημερομηνία εισαγωγής για Νέες Εταιρείες.
[3]	- Η Χρηματιστηριακή αξία αναφέρεται στο σύνολο των μετοχών
[4]	- Η κωδικοποίηση των Κλάδων Οικονομικής Δραστηριότητας του Χ.Α. παρουσιάζονται στο Παράρτημα Α
[5]	- Η Χρηματιστηριακή Αξία αναφέρεται στο σύνολο των κατηγοριών μετοχών (εφόσον έχουν εισαχθεί περισσότερες της μιας κατηγορίες) και δεν αναφέρεται σε επιμέρους κατηγορίες μετοχών μιας εταιρείας.
[6]	- P/E μεγαλύτερο του 100
[7]	- Τελευταία εικόνα του Βιβλίου Εντολών πριν το τέλος της συνεδρίασης
[8]	- Στην Αξία Συναλλαγών των Μετοχών περιλαμβάνονται όλοι οι τύποι Πακέτων
4750	- Μεταφορά στην Κατηγορία Επιτήρησης από 8/4/2011.
4955	- Μεταφορά στην Επιτήρηση από 5/4/2013.
4957	- Μεταφορά στην Επιτήρηση από 5/4/2013.
4958	- Μεταφορά στην Επιτήρηση από 5/4/2013.
4959	- Μεταφορά στην Επιτήρηση από 5/4/2013.
5093	- Μεταφορά στην Κατηγορία Επιτήρησης από 8/4/2015.
5141	- Μεταφορά στην Κατηγορία Επιτήρησης από 10/05/2017.
5160	- Μεταφορά στην Κατηγορία Επιτήρησης από 15/04/2016.
5165	- Μεταφορά στην Κατηγορία Επιτήρησης από 15/02/2018.
5179	- Αναστολή διαπραγμάτευσης από 25/05/2018.
5193	- Μεταφορά στην κατηγορία Επιτήρησης από 25/10/2018.
5197	- Μεταφορά στην κατηγορία Επιτήρησης από 07/11/2018.
5216	- Αναστολή διαπραγμάτευσης από 01/10/2019.
5232	- Μεταφορά στην Κατηγορία Επιτήρησης από 08/04/2011.
5233	- Αναστολή διαπραγμάτευσης από 13/05/2020.
5248	- Μεταφορά στην κατηγορία Επιτήρησης από 06/09/2011.
5253	- Μεταφορά στην Επιτήρηση από 14/5/2021.
5275	- Μεταφορά στη Κατηγορία Επιτήρησης από 09/07/2020.
5277	- Αναστολή διαπραγμάτευσης από 02/05/2023.
5278	- Αναστολή διαπραγμάτευσης από 03/05/2023.

**Στοιχεία Συναλλαγών Πακέτων**

Χρεόγραφο	Όγκος πακέτου	Τιμή πακέτου	Αξία πακέτου	Ώρα έγκρισης	Σημείωση
ΟΤΕ (ΚΟ)	519,345	14.25	7,400,666.25	11:01:54	20
ΕΘΝΙΚΗ ΤΡΑΠΕΖΑ (ΚΟ)	200,000	6.12	1,224,000.00	11:03:10	20
ΕΘΝΙΚΗ ΤΡΑΠΕΖΑ (ΚΟ)	150,000	6.12	918,000.00	11:11:04	20
ΕΘΝΙΚΗ ΤΡΑΠΕΖΑ (ΚΟ)	114,834	6.16	706,918.10	11:24:43	20
ΤΕΡΝΑ ΕΝΕΡΓΕΙΑΚΗ (ΚΟ)	25,000	19.70	492,500.00	11:39:38	20
ΕΘΝΙΚΗ ΤΡΑΠΕΖΑ (ΚΟ)	74,614	6.20	462,457.57	11:49:08	20
ΠΕΙΡΑΙΩΣ FINANCIAL HOLD (ΚΟ)	1,000,000	2.76	2,758,000.00	12:08:02	20
JUMBO (ΚΟ)	18,659	23.02	429,530.18	12:16:48	20
ΟΤΕ (ΚΟ)	250,000	14.35	3,587,500.00	12:30:37	20
ALPHA ΥΠΗΡΕΣΙΩΝ ΣΥΜΜ (ΚΟ)	238,500	1.42	338,431.50	12:37:58	20
ΔΕΗ (ΚΟ)	50,000	9.40	470,000.00	12:38:35	20
ΟΠΑΠ (ΚΟ)	26,070	16.48	429,633.60	12:48:26	20
JUMBO (ΚΟ)	15,983	23.02	367,928.66	12:49:29	20
PROFILE (ΚΟ)	430,000	3.45	1,483,500.00	13:01:44	20
ΠΕΙΡΑΙΩΣ FINANCIAL HOLD (ΚΟ)	1,400,000	2.78	3,892,000.00	13:27:00	20
ΠΕΙΡΑΙΩΣ FINANCIAL HOLD (ΚΟ)	1,000,000	2.78	2,780,000.00	13:27:24	20
ΜΟΤΟΡ ΟΪΛ (ΚΟ)	25,000	22.48	562,000.00	13:38:55	20
ΠΕΙΡΑΙΩΣ FINANCIAL HOLD (ΚΟ)	1,000,000	2.78	2,780,000.00	13:54:01	20
ΟΠΑΠ (ΚΟ)	70,686	16.44	1,162,077.84	14:21:43	20
ΠΕΙΡΑΙΩΣ FINANCIAL HOLD (ΚΟ)	340,000	2.78	943,840.00	16:05:45	20
ΠΕΙΡΑΙΩΣ FINANCIAL HOLD (ΚΟ)	1,133,500	2.77	3,142,062.00	16:18:16	20
EUROBANK HOLDINGS (ΚΟ)	521,000	1.60	830,995.00	16:56:53	20
ΕΘΝΙΚΗ ΤΡΑΠΕΖΑ (ΚΟ)	200,000	6.00	1,200,000.00	16:57:30	20
ΠΕΙΡΑΙΩΣ FINANCIAL HOLD (ΚΟ)	425,000	2.70	1,149,200.00	16:58:03	20
ΕΘΝΙΚΗ ΤΡΑΠΕΖΑ (ΚΟ)	1,001,783	6.16	6,170,983.28	16:59:15	20
ΔΕΗ (ΚΟ)	300,000	9.46	2,836,500.00	17:02:01	20

**Σημειώσεις πακέτων**

- 9 - Μέθοδος 6-1 / Ειδική Χρέωση
- 10 - Μέθοδος 6-1 / Ειδική Χρέωση, Αυθημερόν Διακανονισμός
- 14 - Μέθοδος 6-3 / Πακέτο Αποκατάστασης, Ατελής αγορά και Πώληση
- 18 - Μέθοδος 6-2 / SPOT 1
- 19 - Μέθοδος 6-2 / SPOT 2
- 20 - Μέθοδος 6-1 και Μέθοδος 6-1 Αυθημερόν Διακανονισμός
- 21 - Άλλη Προσυμφωνημένη

## Στοιχεία Συναλλαγών Δικαιωμάτων

Ημερ. αποκοπής	Έναρξη εξάσκησης	Λήξη εξάσκησης	Λήξη διαπραγμάτευσης	Δικαιώματα	Κατωτ Τιμή	Ανωτ Τιμή	Τιμή κλεισ.	Τελευταία ζήτηση	Τελευταία προσφορά	Όγκος	Πράξεις	Αξία Συναλλαγών
----------------	------------------	----------------	----------------------	------------	------------	-----------	-------------	------------------	--------------------	-------	---------	-----------------

Δεν υπάρχουν Συναλλαγές Δικαιωμάτων.



## Στοιχεία Συναλλαγών Εκποιήσεων

Χρεόγραφα	Τύπος Χρεογράφου	Όγκος Συναλλαγών	Αριθμός Πράξεων	Αξία Συναλλαγών	Σημείωση
-----------	------------------	------------------	-----------------	-----------------	----------

Δεν πραγματοποιήθηκαν Εκποιήσεις Μετοχών.

## Σημειώσεις Εκποιήσεων

- 1 - Δημόσιος Ανοικτός Πλειστηριασμός
- 2 - Εκποίηση Ενσώματων Ονομαστικών Μετοχών
- 3 - Εκποίηση Αδιάθετων Κλασματικών Υπολοίπων

**Στοιχεία Ενεργητικού Διαπραγματεύσιμων Αμοιβαίων Κεφαλαίων (Δ.Α.Κ.)**

	Ημερομηνία συναλλαγών	Δημιουργία / Εξαγορά	Αριθ. Μερ. (T-1)	Νέα Μερ. (T-1)	Εξαγορασθ. Μερ. (T-1)	Μερίδια (T) [1]	Αξία Ενεργητικού [2]	Καθαρή Τιμή	Μέρισμα /Μερίδιο	Ημερ. Αποκοπής
ALPHA ETF FTSE Athex Large Cap	23/05/2023	5,000	906,928	---	---	906,928	27,031,980.00	29.8061	0.52	01/07/2022

**Σημειώσεις Δ.Α.Κ.**

[1] - Αριθμ. μεριδίων (T) = Αριθμ. μεριδίων (T-1) + Νεοεκδιθέντα μερίδια (T-1) - Εξαγορασθέντα μερίδια (T-1)

[2] - Περιλαμβάνονται και τα μερίδια που δημιουργήθηκαν / εξαγοράσθηκαν την ημέρα T-1.

Περιγραφή	Στοιχεία
Όνομασία Δ.Α.Κ.	ALPHA ETF FTSE Athex Large Cap
Σύμβολο Δ.Α.Κ. (GR)	ΑΔΑΚ
Σύμβολο Δ.Α.Κ. (EN)	AETF
ISIN Δ.Α.Κ.	GRF000153004
Κατηγορία Διαπραγμάτευσης	Διαπραγματεύσιμα Αμοιβαία Κεφάλαια (Δ.Α.Κ.)
Τύπος Δ.Α.Κ.	Μετοχών
Τρόπος διαχείρισης	Παθητικός
Επενδυτική Στρατηγική	Σκοπός της επενδυτικής πολιτικής του Αμοιβαίου Κεφαλαίου είναι η αναπαραγωγή της αποδόσεως του Δείκτη FTSE/X.A. Large Cap του Χρηματιστηρίου Αθηνών σε όρους Ευρώ, ακολουθώντας πλήρως και πανομοιότυπως τη σύνθεση του υποκείμενου Δείκτη.
Εκδότης	ΑΛΦΑ ASSET MANAGEMENT Α.Ε.Δ.Α.Κ.
Εταιρεία Διαχείρισης	ΑΛΦΑ ASSET MANAGEMENT Α.Ε.Δ.Α.Κ.
Ειδικοί Διαπραγματευτές	ΑΛΦΑ FINANCE Α.Χ.Ε.Π.Ε.Υ. , ΕΘΝΙΚΗ ΧΡΗΜΑΤΙΣΤΗΡΙΑΚΗ Α.Χ.Ε.Π.Ε.Υ.
Θεματοφύλακας	ΑΛΦΑ ΤΡΑΠΕΖΑ Α.Ε.
Σύμβολο Δείκτη (GR)	FTSE
Σύμβολο Δείκτη (EN)	FTSE
Όνομασία Δείκτη	FTSE/X.A. Large Cap
ISIN Δείκτη	GRI99201A006
Κλάσμα Δείκτη [1]	1/100
Αρχική Τιμή Μεριδίου	21.76
Συνολικός Αριθμός Μεριδίων [2]	906,928
Ημερομηνία πρώτης Έκδοσης	14/01/2008
Ημερομηνία έναρξης Διαπραγμάτευσης	24/01/2008
Νόμισμα Διαπραγμάτευσης	ΕΥΡΩ
Νόμισμα Ενεργητικού	ΕΥΡΩ
Αρχική Αξία Ενεργητικού [3]	3,000,000.00
Αριθμ. Μεριδίων για Δημιουργία-Εξαγορά [4]	5,000
Αμοιβή Διαχείρισης	0.375

**Σημειώσεις Δ.Α.Κ.**

[1] - Το κλάσμα της τιμής του δείκτη που αποτελεί η τιμή της πρώτης έκδοσης

[2] - Ο αριθμός μεριδίων που διαπραγματεύθηκαν στο Χρηματιστήριο την ημέρα T

[3] - Η αξία του ενεργητικού κατά την έκδοση

[4] - Ο αριθμός μεριδίων που απαιτείται κατά τη διαδικασία δημιουργίας εξαγοράς

23/05/2023

# Ανακοινώσεις

Η.Δ.Τ.



## ΑΝΑΚΟΙΝΩΣΕΙΣ

### ΓΝΩΣΤΟΠΟΙΗΣΕΙΣ ΕΤΑΙΡΙΩΝ

**From:** ΓΡ. ΣΑΡΑΝΤΗΣ Α.Β.Ε.Ε.  
**Posted At:** 22 May 2023 17:24  
**Conversation:** ΑΝΑΚΟΙΝΩΣΗ ΡΥΘΜΙΖΟΜΕΝΗΣ ΠΛΗΡΟΦΟΡΙΑΣ ΤΟΥ Ν.  
3556/2007: Γνωστοποίηση συναλλαγών  
**Posted To:** DOLAnnouncements2  
  
**Subject:** ΑΝΑΚΟΙΝΩΣΗ ΡΥΘΜΙΖΟΜΕΝΗΣ ΠΛΗΡΟΦΟΡΙΑΣ ΤΟΥ Ν.  
3556/2007: Γνωστοποίηση συναλλαγών

Παρακαλώ δείτε το συνημμένο.

[Ανακοίνωση ρυθμιζόμενης πληροφορίας του Ν.3556](#)

**From:** FLEXOPACK Α.Ε.Β.Ε.Π.  
**Posted At:** 22 May 2023 17:30  
**Conversation:** ΑΝΑΚΟΙΝΩΣΗ ΡΥΘΜΙΖΟΜΕΝΗΣ ΠΛΗΡΟΦΟΡΙΑΣ ΤΟΥ Ν.  
3556/2007: Γνωστοποίηση συναλλαγών  
**Posted To:** DOLAnnouncements2  
  
**Subject:** ΑΝΑΚΟΙΝΩΣΗ ΡΥΘΜΙΖΟΜΕΝΗΣ ΠΛΗΡΟΦΟΡΙΑΣ ΤΟΥ Ν.  
3556/2007: Γνωστοποίηση συναλλαγών

Η Ανώνυμη Εταιρεία με την επωνυμία «FLEXOPACK ΑΝΩΝΥΜΗ ΕΜΠΟΡΙΚΗ ΚΑΙ ΒΙΟΜΗΧΑΝΙΚΗ ΕΤΑΙΡΕΙΑ ΠΛΑΣΤΙΚΩΝ» και τον διακριτικό τίτλο «FLEXOPACK Α.Ε.» (εφεξής ως «Εταιρεία»), ανακοινώνει σύμφωνα με τις διατάξεις του άρθρου 21 του ν. 3556/2007 καθώς και του άρθρου 19 του Κανονισμού (ΕΕ) 596/2014 του Ευρωπαϊκού Κοινοβουλίου και του Συμβουλίου της 16<sup>ης</sup> Απριλίου 2014 και σε συνέχεια σχετικής γνωστοποίησης που υπεβλήθη προς αυτή, ότι ο κ. Γεώργιος Ρούσος του Δημητρίου, Διευθυντής R&D της Εταιρείας (πρόσωπο που ασκεί διευθυντικά καθήκοντα), προέβη την 18.05.2023 σε πώληση 1.400 κοινών, ονομαστικών μετοχών της Εταιρείας συνολικής αξίας 11.043,40 Ευρώ.

Κορωπί, 22 Μαΐου 2023

Για την FLEXOPACK Α.Ε

From: REDS A.E.  
Posted At: 22 May 2023 17:30  
Conversation: REDS ΑΝΑΚΟΙΝΩΣΗ - ΡΟΥΜΑΝΙΑ  
Posted To: DOLAnnouncements2  
Subject: REDS ΑΝΑΚΟΙΝΩΣΗ - ΡΟΥΜΑΝΙΑ

### **Ανακοίνωση**

Σε συνέχεια της από 06.04.2023 ανακοίνωσης, η REDS ΑΕ, ενημερώνει το επενδυτικό κοινό, σύμφωνα με τους Κανονισμούς (ΕΕ) 596/2014 του Ευρωπαϊκού Κοινοβουλίου & Συμβουλίου, καθώς και του Χρηματιστηρίου Αθηνών, ότι την Πέμπτη 18.05.2023 ολοκληρώθηκε η συμφωνία πώλησης και του «Β» ακινήτου , έκτασης 1.170 τ.μ. επί της Λεωφόρου Tabacariilor, έναντι τιμήματος €1,6 εκ. στο Βουκουρέστι της Ρουμανίας, ακίνητο της θυγατρικής εταιρίας PROFIT CONSTRUCT S.R.L .

Αγοραστής του ακινήτου, είναι η εταιρεία VASTINT ROMANIA S.R.L.

Κηφισιά, 22.05.2023

[REDS ΑΝΑΚΟΙΝΩΣΗ - ΡΟΥΜΑΝΙΑ](#)

**From:** FLEXOPACK A.E.B.E.Π.  
**Posted At:** 22 May 2023 17:37  
**Conversation:** ΑΝΑΚΟΙΝΩΣΗ ΡΥΘΜΙΖΟΜΕΝΗΣ ΠΛΗΡΟΦΟΡΙΑΣ ΤΟΥ Ν.  
3556/2007: Γνωστοποίηση συναλλαγών  
**Posted To:** DOLAnnouncements2  
**Subject:** ΑΝΑΚΟΙΝΩΣΗ ΡΥΘΜΙΖΟΜΕΝΗΣ ΠΛΗΡΟΦΟΡΙΑΣ ΤΟΥ Ν.  
3556/2007: Γνωστοποίηση συναλλαγών

Η Ανώνυμη Εταιρεία με την επωνυμία «FLEXOPACK ΑΝΩΝΥΜΗ ΕΜΠΟΡΙΚΗ ΚΑΙ ΒΙΟΜΗΧΑΝΙΚΗ ΕΤΑΙΡΕΙΑ ΠΛΑΣΤΙΚΩΝ» και τον διακριτικό τίτλο «FLEXOPACK A.E.» (εφεξής ως «Εταιρεία»), σύμφωνα με τις διατάξεις των άρθρων 3 και 21 του ν. 3556/2007 καθώς και του άρθρου 19 του Κανονισμού (ΕΕ) 596/2014 του Ευρωπαϊκού Κοινοβουλίου και του Συμβουλίου της 16<sup>ης</sup> Απριλίου 2014 και σε συνέχεια σχετικών γνωστοποιήσεων που υπεβλήθησαν προς αυτή, ανακοινώνει συγκεντρωτικά ότι στο πλαίσιο της εφαρμογής του Προγράμματος Διάθεσης Μετοχών (Stock Option Plan), σε επιλεγμένα στελέχη της Εταιρείας, το οποίο θεσπίστηκε δυνάμει της από 17.05.2021 σχετικής αποφάσεως του Διοικητικού Συμβουλίου, σε συνέχεια της παρασχεθείσας από την Ετήσια Τακτική Γενική Συνέλευση των μετόχων της 29<sup>ης</sup> Ιουνίου 2018 εξουσιοδοτήσεως:

(α) ο κ. Γεώργιος Γκινოსάτης του Σπυρίδωνος, Πρόεδρος του Διοικητικού Συμβουλίου της Εταιρείας (υπόχρεο πρόσωπο βάσει των ανωτέρω διατάξεων), απέκτησε στις 18.05.2023, συνεπεία ασκήσεως αντίστοιχων δικαιωμάτων προαίρεσης, 8.300 κοινές, ονομαστικές μετά ψήφου μετοχές της Εταιρείας αντί συνολικού τιμήματος 24.900,00 Ευρώ,

(β) η κα. Σταματίνα Γκινოსάτη του Γεωργίου, Αντιπρόεδρος του Διοικητικού Συμβουλίου της Εταιρείας (υπόχρεο πρόσωπο βάσει των ανωτέρω διατάξεων), απέκτησε στις 18.05.2023, συνεπεία ασκήσεως αντίστοιχων δικαιωμάτων προαίρεσης, 8.300 κοινές, ονομαστικές μετά ψήφου μετοχές της Εταιρείας αντί συνολικού τιμήματος 24.900,00 Ευρώ,

(γ) ο κ. Σταμάτιος Γκινοςάτης του Σπυρίδωνος, Διευθύνων Σύμβουλος της Εταιρείας (υπόχρεο πρόσωπο βάσει των ανωτέρω διατάξεων), απέκτησε στις 18.05.2023, συνεπεία



ασκήσεως αντίστοιχων δικαιωμάτων προαίρεσης, 8.300 κοινές, ονομαστικές μετά ψήφου μετοχές της Εταιρείας αντί συνολικού τιμήματος 24.900,00 Ευρώ,

**(δ)** η κα. Ασημίνα Γκινოსάτη του Δημητρίου, Εκτελεστικό Μέλος του Διοικητικού Συμβουλίου της Εταιρείας (υπόχρεο πρόσωπο βάσει των ανωτέρω διατάξεων), απέκτησε στις 18.05.2023, συνεπεία ασκήσεως αντίστοιχων δικαιωμάτων προαίρεσης, 8.300 κοινές, ονομαστικές μετά ψήφου μετοχές της Εταιρείας αντί συνολικού τιμήματος 24.900,00 Ευρώ,

**(ε)** ο κ. Δημήτριος Γκινოსάτης του Σταματίου, Εκτελεστικό Μέλος του Διοικητικού Συμβουλίου της Εταιρείας (υπόχρεο πρόσωπο βάσει των ανωτέρω διατάξεων), απέκτησε στις 18.05.2023, συνεπεία ασκήσεως αντίστοιχων δικαιωμάτων προαίρεσης, 8.300 κοινές, ονομαστικές μετά ψήφου μετοχές της Εταιρείας αντί συνολικού τιμήματος 24.900,00 Ευρώ,

**(στ)** ο κ. Σπυρίδων Γκινοςάτης του Σταματίου, Εκτελεστικό Μέλος του Διοικητικού Συμβουλίου της Εταιρείας (υπόχρεο πρόσωπο βάσει των ανωτέρω διατάξεων), απέκτησε στις 18.05.2023, συνεπεία ασκήσεως αντίστοιχων δικαιωμάτων προαίρεσης, 8.300 κοινές, ονομαστικές μετά ψήφου μετοχές της Εταιρείας αντί συνολικού τιμήματος 24.900,00 Ευρώ,

**(ζ)** ο κ. Αναστάσιος Λυμπερόπουλος του Ανδρέα, Διευθυντής Οικονομικών Υπηρεσιών της Εταιρείας (υπόχρεο πρόσωπο βάσει των ανωτέρω διατάξεων), απέκτησε στις 18.05.2023, συνεπεία ασκήσεως αντίστοιχων δικαιωμάτων προαίρεσης, 2.200 κοινές, ονομαστικές μετά ψήφου μετοχές της Εταιρείας αντί συνολικού τιμήματος 6.600,00 Ευρώ,

**(η)** ο κ. Παναγιώτης Πελώνης του Διομήδη, Διευθυντής Εργοστασίου της Εταιρείας (υπόχρεο πρόσωπο βάσει των ανωτέρω διατάξεων), απέκτησε στις 18.05.2023, συνεπεία ασκήσεως αντίστοιχων δικαιωμάτων προαίρεσης, 2.200 κοινές, ονομαστικές μετά ψήφου μετοχές της Εταιρείας αντί συνολικού τιμήματος 6.600,00 Ευρώ,

**(θ)** Ο κ. Γεώργιος Ρούσος του Δημητρίου, Διευθυντής R&D της Εταιρείας (υπόχρεο πρόσωπο βάσει των ανωτέρω διατάξεων), απέκτησε στις 18.05.2023, συνεπεία

ασκήσεως αντίστοιχων δικαιωμάτων προαίρεσης, 2.200 κοινές, ονομαστικές μετά ψήφου μετοχές της Εταιρείας αντί συνολικού τιμήματος 6.600,00 Ευρώ,

**(ι)** Ο κ. Δημήτριος Μαντζώρος του Βέργου, Group Commercial Director της Εταιρείας (υπόχρεο πρόσωπο βάσει των ανωτέρω διατάξεων), απέκτησε στις 18.05.2023, συνεπεία ασκήσεως αντίστοιχων δικαιωμάτων προαίρεσης, 2.200 κοινές, ονομαστικές μετά ψήφου μετοχές της Εταιρείας αντί συνολικού τιμήματος 6.600,00 Ευρώ,

**(ια)** Ο κ. Βασίλειος Κύρου του Ηλία, Διευθυντής Πωλήσεων της Εταιρείας(υπόχρεο πρόσωπο βάσει των ανωτέρω διατάξεων), απέκτησε στις 18.05.2023, συνεπεία ασκήσεως αντίστοιχων δικαιωμάτων προαίρεσης, 2.200 κοινές, ονομαστικές μετά ψήφου μετοχές της Εταιρείας αντί συνολικού τιμήματος 6.600,00 Ευρώ,

**(ιβ)** Ο κ. Αντώνιος Κουμούτσος του Ιωάννη, Group Supply Chain Director της Εταιρείας (υπόχρεο πρόσωπο βάσει των ανωτέρω διατάξεων), απέκτησε στις 18.05.2023, συνεπεία ασκήσεως αντίστοιχων δικαιωμάτων προαίρεσης, 2.200 κοινές, ονομαστικές μετά ψήφου μετοχές της Εταιρείας αντί συνολικού τιμήματος 6.600,00 Ευρώ.

Κορωπί, 22 Μαΐου 2023

Για την FLEXOPACK A.E

**From:** ΕΛΒΑΛΧΑΛΚΟΡ Ε.Β. ΧΑΛΚΟΥ & ΑΛΟΥΜΙΝΙΟΥ Α.Ε.  
**Posted At:** 22 May 2023 17:54  
**Conversation:** ΑΝΑΚΟΙΝΩΣΗ ΓΙΑ ΤΑ ΒΑΣΙΚΑ ΟΙΚΟΝΟΜΙΚΑ ΜΕΓΕΘΗ ΤΟΥ Α΄ ΤΡΙΜΗΝΟΥ 2023  
**Posted To:** DOLAnnouncements2  
  
**Subject:** ΑΝΑΚΟΙΝΩΣΗ ΓΙΑ ΤΑ ΒΑΣΙΚΑ ΟΙΚΟΝΟΜΙΚΑ ΜΕΓΕΘΗ ΤΟΥ Α΄ ΤΡΙΜΗΝΟΥ 2023

Παρακαλώ δείτε συνημμένα την ανακοίνωση

[ΑΝΑΚΟΙΝΩΣΗ ΓΙΑ ΤΑ ΒΑΣΙΚΑ ΟΙΚΟΝΟΜΙΚΑ ΜΕΓΕΘΗ ΤΟΥ Α΄ ΤΡΙΜΗΝΟΥ 2023](#)

**From:** ΠΡΟΝΤΕΑ Α.Ε.Ε.Α.Π.  
**Posted At:** 22 May 2023 18:24  
**Conversation:** Πρόσκληση Τακτικής Γενικής Συνέλευσης των Μετόχων  
**Posted To:** DOLAnnouncements2  
  
**Subject:** Πρόσκληση Τακτικής Γενικής Συνέλευσης των Μετόχων

Δείτε την συνημμένη Πρόσκληση.

[Πρόσκληση Τακτικής Γενικής Συνέλευσης των Μετόχων](#)

From: ΠΡΟΝΤΕΑ Α.Ε.Ε.Α.Π.  
Posted At: 22 May 2023 18:32  
Conversation: Πρόταση διανομής μερίσματος για το 2022  
Posted To: DOLAnnouncements2  
  
Subject: Πρόταση διανομής μερίσματος για το 2022

Δείτε την συνημμένη ανακοίνωση.

[Πρόταση διανομής μερίσματος για το 2022](#)

From: QUALITY & RELIABILITY A.B.E.E.

Posted At: 22 May 2023 18:38

Conversation: ΟΡΘΗ ΕΠΑΝΑΛΗΨΗ - ΓΝΩΣΤΟΠΟΙΗΣΗ ΑΛΛΑΓΗΣ ΣΥΝΘΕΣΗΣ ΔΙΟΙΚΗΤΙΚΟΥ ΣΥΜΒΟΥΛΙΟΥ , ΟΡΙΣΜΟΣ ΝΕΟΥ ΜΕΛΟΥΣ ΕΠΙΤΡΟΠΗΣ ΑΠΟΔΟΧΩΝ ΚΑΙ ΥΠΟΨΗΦΙΟΤΗΤΩΝ ΚΑΙ ΥΠΕΥΘΥΝΟΥ ΜΟΝΑΔΑΣ ΕΞΥΠΗΡΕΤΗΣΗΣ ΜΕΤΟΧΩΝ ΚΑΙ ΕΤΑΙΡΙΚΩΝ ΑΝΑΚΟΙΝΩΣΕΩΝ

Posted To: DOLAnnouncements2

Subject: ΟΡΘΗ ΕΠΑΝΑΛΗΨΗ - ΓΝΩΣΤΟΠΟΙΗΣΗ ΑΛΛΑΓΗΣ ΣΥΝΘΕΣΗΣ ΔΙΟΙΚΗΤΙΚΟΥ ΣΥΜΒΟΥΛΙΟΥ , ΟΡΙΣΜΟΣ ΝΕΟΥ ΜΕΛΟΥΣ ΕΠΙΤΡΟΠΗΣ ΑΠΟΔΟΧΩΝ ΚΑΙ ΥΠΟΨΗΦΙΟΤΗΤΩΝ ΚΑΙ ΥΠΕΥΘΥΝΟΥ ΜΟΝΑΔΑΣ ΕΞΥΠΗΡΕΤΗΣΗΣ ΜΕΤΟΧΩΝ ΚΑΙ ΕΤΑΙΡΙΚΩΝ ΑΝΑΚΟΙΝΩΣΕΩΝ

Η Διοίκηση της εταιρείας με την επωνυμία «QUALITY & RELIABILITY ΑΕ» ενημερώνει το επενδυτικό κοινό ότι, κατόπιν παραίτησης της κ. Σταματίνας Δοκοπούλου, μη εκτελεστικού μέλους του Διοικητικού Συμβουλίου με ημερομηνία ισχύος την 11.05.2023, το Διοικητικό Συμβούλιο συνήλθε σε συνεδρίαση την 12.05.2023 και κατόπιν σχετικής εισήγησης της Επιτροπής Αποδοχών και Υποψηφιοτήτων, αποφάσισε την εκλογή της κ. Αγγελικής Λαγού ως νέου εκτελεστικού μέλους του Διοικητικού Συμβουλίου σε αντικατάσταση του παραιτηθέντος μέλους, κ. Σταματίνας Δοκοπούλου

Σημειώτεον ότι η κυρία Σταματίνα Δοκοπούλου πρόκειται να αξιοποιηθεί σε άλλη σημαντική θέση της εταιρείας.

Το βιογραφικό της κ. Λαγού είναι αναρτημένο στην ιστοσελίδα της Εταιρείας. Η κ. Λαγού διαθέτει γνώση και επάρκεια επί των δραστηριοτήτων της Εταιρείας και πληροί τα κριτήρια καταλληλότητας του νόμου και της σχετικής Πολιτικής της Εταιρείας.

Ειδικότερα, η κ. Αγγελική Λαγού σπούδασε Διοίκηση αγροτικού χώρου (ΑΤΕΙ Καλαμάτας) και Διοίκηση Επιχειρήσεων στη Σχολή Κοινωνικών Επιστημών του Ελληνικού Ανοικτού Πανεπιστημίου.

Η κα Αγγελική Λαγού εργαζόταν έως σήμερα ως λογίστρια στην Οικονομική Διεύθυνση της εταιρείας από το 2008 αλλά και επικουρικά στις εργασίες της μονάδας εταιρικών ανακοινώσεων.

Έχει παρακολουθήσει σεμινάρια για την Εταιρική Διακυβέρνηση στις εισηγμένες εταιρείες.

Κατόπιν της ανωτέρω απόφασης, η σύνθεση του Διοικητικού Συμβουλίου της Εταιρείας είναι η κάτωθι:

1. ΔΗΜΗΤΡΙΟΣ ΓΕΩΡΓΟΠΟΥΛΟΣ του Μιχαήλ, Ανεξάρτητο Μη Εκτελεστικό Μέλος, Πρόεδρος του ΔΣ.
2. ΠΑΝΑΓΙΩΤΗΣ ΠΑΣΧΑΛΑΚΗΣ του Κωνσταντίνου, Διευθύνων Σύμβουλος-Εκτελεστικό Μέλος.
3. ΕΜΜΑΝΟΥΗΛ ΞΙΩΝΗΣ του Ηρακλέους, Αντιπρόεδρος-Εκτελεστικό Μέλος.
4. ΑΘΑΝΑΣΙΑ ΠΑΠΑΣΠΥΡΟΥ του Αθανασίου, Ανεξάρτητο Μη Εκτελεστικό Μέλος
5. ΘΕΟΔΩΡΟΣ ΓΕΩΡΓΑΣ του Στυλιανού, Ανεξάρτητο Μη Εκτελεστικό Μέλος
6. ΠΑΝΑΓΙΩΤΑ ΓΡΗΓΟΡΑΚΗ του Αριστείδη, Ανεξάρτητο Μη εκτελεστικό Μέλος
7. ΑΓΓΕΛΙΚΗ ΛΑΓΟΥ του Γεωργίου, Εκτελεστικό Μέλος

Σημειώνεται ότι η θητεία του Διοικητικού Συμβουλίου έχει ορισθεί τριετής από της εκλογής του από την Τακτική Γενική Συνέλευση της 28ης Ιουνίου 2022.

Παράλληλα, κατόπιν της ως άνω παραίτησης του μη εκτελεστικού μέλους του Διοικητικού Συμβουλίου, κ. Σταματίνας Δοκοπούλου και από Μέλος της Επιτροπής Αποδοχών και Υποψηφιοτήτων, το Διοικητικό Συμβούλιο με την από 12.05.2023 απόφαση του όρισε ως νέο μέλος της Επιτροπής Αποδοχών και Υποψηφιοτήτων το εκτελεστικό μέλος του Διοικητικού Συμβουλίου, κ. Αγγελική Λαγού, σε αντικατάσταση της κ. Σταματίνας Δοκοπούλου.

Σε συνέχεια, η Επιτροπή Αποδοχών και Υποψηφιοτήτων με την από 12.05.2023 απόφαση της και κατόπιν της από 12.05.2023 απόφαση του Διοικητικού Συμβουλίου, ανασυγκροτήθηκε σε σώμα ως ακολούθως:

1. ΘΕΟΔΩΡΟΣ ΓΕΩΡΓΑΣ του Στυλιανού, ανεξάρτητο μη εκτελεστικό μέλος του ΔΣ-Μέλος της Επιτροπής Αποδοχών και Υποψηφιοτήτων
2. ΑΘΑΝΑΣΙΑ ΠΑΠΑΣΠΥΡΟΥ του Αθανασίου, ανεξάρτητο μη εκτελεστικό μέλος του ΔΣ-Μέλος της Επιτροπής Αποδοχών και Υποψηφιοτήτων
3. ΑΓΓΕΛΙΚΗ ΛΑΓΟΥ του Γεωργίου, εκτελεστικό μέλος του ΔΣ-Μέλος της Επιτροπής Αποδοχών και Υποψηφιοτήτων

Επίσης το ΔΣ ορίζει νέα υπεύθυνη της μονάδας Εταιρικών Ανακοινώσεων και Εξυπηρέτησης Μετόχων της Εταιρείας κα Αγγελική Λαγού σε αντικατάσταση της κ. Σταματίνας Δοκοπούλου.

Μαρούσι, 22/05/2023

Το Διοικητικό Συμβούλιο της Q & R





From: DIMAND A.E.  
Posted At: 22 May 2023 18:57  
Conversation: Ανακοίνωση Αγοράς Ιδίων Μετοχών  
Posted To: DOLAnnouncements2  
  
Subject: Ανακοίνωση Αγοράς Ιδίων Μετοχών

Παρακαλώ δείτε συνημμένα

[Ανακοίνωση Αγοράς Ιδίων Μετοχών](#)

**From:** PROFILE A.E.B.E.  
**Posted At:** 23 May 2023 09:33  
**Conversation:** Αναστολή Προγράμματος Αγοράς Ιδίων Μετοχών  
**Posted To:** DOLAnnouncements2  
  
**Subject:** Αναστολή Προγράμματος Αγοράς Ιδίων Μετοχών

Η Διοίκηση της Ανώνυμης Εταιρείας με την επωνυμία «PROFILE ΑΝΩΝΥΜΟΣ ΕΜΠΟΡΙΚΗ ΚΑΙ ΒΙΟΜΗΧΑΝΙΚΗ ΕΤΑΙΡΕΙΑ ΠΛΗΡΟΦΟΡΙΚΗΣ» και το διακριτικό τίτλο «PROFILE SYSTEMS & SOFTWARE A.E.» (εφεξής «Εταιρεία»), κατ' εφαρμογή της κείμενης νομοθεσίας και της από 22.05.2023 απόφασης του Διοικητικού Συμβουλίου της Εταιρείας, στο πλαίσιο της ορθής, έγκυρης και έγκαιρης ενημέρωσης του επενδυτικού κοινού γνωστοποιεί ότι αναστέλλει το πρόγραμμα αγοράς ιδίων μετοχών της από 12.05.2022 απόφασης της ετήσιας Τακτικής Γενικής Συνέλευσης των μετόχων της Εταιρείας.

Σημειώνεται ότι η Εταιρεία κατέχει, δυνάμει της από 12.05.2022 απόφασης της Τακτικής Γενικής Συνέλευσης 430.941 μετόχων αυτής, ίδιες μετοχές που αντιστοιχούν σε ποσοστό 1,77% του καταβλημένου μετοχικού κεφαλαίου της.

From: ΠΑΠΟΥΤΣΑΝΗΣ Α.Β.Ε.Ε.  
Posted At: 23 May 2023 09:34  
Conversation: Γνωστοποίηση αγοράς ιδίων μετοχών  
Posted To: DOLAnnouncements2  
Subject: Γνωστοποίηση αγοράς ιδίων μετοχών

-  
**ΠΑΠΟΥΤΣΑΝΗΣ ΑΒΕΕ**  
-

Χαλκίδα, 23/05/2023

Η Εταιρεία "ΠΑΠΟΥΤΣΑΝΗΣ ΑΝΩΝΥΜΗ ΒΙΟΜΗΧΑΝΙΚΗ ΚΑΙ ΕΜΠΟΡΙΚΗ ΕΤΑΙΡΙΑ ΚΑΤΑΝΑΛΩΤΙΚΩΝ ΑΓΑΘΩΝ" (η Εταιρεία) ενημερώνει το επενδυτικό κοινό ότι κατ' εφαρμογή των Κανονισμών (ΕΕ) 2016/1052 και 596/2014, και σε εκτέλεση της από 18.05.2023 απόφασης της Τακτικής Γενικής Συνέλευσης των Μετόχων της Εταιρείας και της από 18.05.2023 απόφασης του Διοικητικού Συμβουλίου της Εταιρείας, προέβη σε αγορά ιδίων μετοχών στην αγορά του Χρηματιστηρίου Αθηνών, ως παρακάτω ανάλυση:

Ημερομηνία αγοράς ιδίων μετοχών	Τεμάχια αγοράς ιδίων μετοχών	Μέση τιμή κτήσης	Συνολική αξία συναλλαγών
19/5/2023	240	€2,35	€563,80
22/5/2023	266	€2,30	€611,80

Οι συναλλαγές πραγματοποιήθηκαν μέσω του μέλους του Χρηματιστηρίου Αθηνών "ΒΕΤΑ ΧΡΗΜΑΤΙΣΤΗΡΙΑΚΗ ΛΕΠΕΥ ΧΡΗΜΑΤΙΣΤΗΡΙΑΚΕΣ ΕΡΓΑΣΙΕΣ".

Μετά και τις ανωτέρω αγορές, η Εταιρεία κατέχει συνολικά 117.678 ίδιες μετοχές (ήτοι, 0,434% του συνόλου των μετοχών της Εταιρείας που διαπραγματεύονται στο Χρηματιστήριο Αθηνών).

From: TITAN CEMENT INTERNATIONAL S.A  
Posted At: 23 May 2023 09:34  
Conversation: Πρόγραμμα αγοράς ιδίων μετοχών  
Posted To: DOLAnnouncements2  
  
Subject: Πρόγραμμα αγοράς ιδίων μετοχών

Δείτε το συνημμένο αρχείο.

[Πρόγραμμα αγοράς ιδίων μετοχών](#)

**From:** ΜΟΤΟΡ ΟΪΛ Α.Ε.  
**Posted At:** 23 May 2023 09:49  
**Conversation:** Ρυθμιζόμενη Πληροφορία: Αγορές Ιδίων Μετοχών (Απόφαση ΕΓΣ 30/6/2022)  
**Posted To:** DOLAnnouncements2  
  
**Subject:** Ρυθμιζόμενη Πληροφορία: Αγορές Ιδίων Μετοχών (Απόφαση ΕΓΣ 30/6/2022)

Η ΜΟΤΟΡ ΟΙΛ (ΕΛΛΑΣ) ΔΙΥΛΙΣΤΗΡΙΑ ΚΟΡΙΝΘΟΥ Α.Ε. ανακοινώνει ότι στις 22 Μαΐου 2023 προέβη σε αγορά 3.900 μετοχών της Εταιρείας συνολικής αξίας Ευρώ 87.032,00 (μέση τιμή κτήσης: Ευρώ 21,316 ανά μετοχή).

Ο συνολικός αριθμός ιδίων μετοχών που κατέχει η Εταιρεία ανέρχεται σε 2.445.746 που αντιστοιχεί σε ποσοστό 2,21% του μετοχικού της κεφαλαίου. Η μέση τιμή κτήσης των ιδίων μετοχών ανέρχεται σε Ευρώ 17,444 ανά μετοχή.

Μαρούσι, 23 Μαΐου 2023

Το Διοικητικό Συμβούλιο

**From:** QUEST ΣΥΜΜΕΤΟΧΩΝ Α.Ε.  
**Posted At:** 23 May 2023 10:34  
**Conversation:** Εξαγορά της εταιρείας « Έπαφος Α.Ε.»  
**Posted To:** DOLAnnouncements2  
  
**Subject:** Εξαγορά της εταιρείας « Έπαφος Α.Ε.»

Η Quest Συμμετοχών, γνωστοποιεί ότι την 22 Μαΐου 2023 προέβη στην εξαγορά του 100% του μετοχικού κεφαλαίου της εταιρείας ΕΠΑΦΟΣ ΣΥΣΤΗΜΑΤΑ ΠΛΗΡΟΦΟΡΙΚΗΣ ΜΟΝΟΠΡΟΣΩΠΗ ΑΝΩΝΥΜΗ ΕΤΑΙΡΕΙΑ έναντι τιμήματος ύψους €2.470.000, ενώ η συνολική επένδυση ενδέχεται να ανέλθει έως τα €4.940.000 μέσα στην επόμενη διετία λόγω πρόβλεψης για την απόδοση επιπλέον ποσού προς τον παλαιό μέτοχο συνδεδεμένη με τα μελλοντικά αποτελέσματα της εταιρείας. Η εν λόγω επένδυση εκτιμάται ότι θα συνεισφέρει στον όμιλο Quest σε ετήσια βάση περί τα € 5.000.000 επιπλέον έσοδα με EBITDA margin περί το 10%.

Η εταιρεία “ΕΠΑΦΟΣ” για περισσότερα από 30 χρόνια διαθέτει σειρά ολοκληρωμένων προϊόντων που καλύπτουν όλες τις ανάγκες των εκπαιδευτηρίων από τη διαχείριση των λειτουργιών τους μέχρι την εκπαίδευση των μαθητών. Κατέχει ηγετική θέση στην αγορά με 3.000 ενεργούς πελάτες στο χώρο της εκπαίδευσης, με σημαντικό μερίδιο αγοράς και καλύπτει ένα ευρύτατο φάσμα παροχής λύσεων και υπηρεσιών Τεχνολογίας και Πληροφορικής.

Η Sigma Catalyst Partners λειτούργησε σαν αποκλειστικός χρηματοοικονομικός σύμβουλος της ΕΠΑΦΟΣ ΣΥΣΤΗΜΑΤΑ ΠΛΗΡΟΦΟΡΙΚΗΣ για την εν λόγω συναλλαγή.

**From:** ΙΚΤΙΝΟΣ ΕΛΛΑΣ Α.Ε.  
**Posted At:** 23 May 2023 12:16  
**Conversation:** ΑΝΑΚΟΙΝΩΣΗ ΓΙΑ ΤΗΝ ΠΡΟΑΝΑΓΓΕΛΙΑ ΓΕΝΙΚΗΣ ΣΥΝΕΛΕΥΣΗΣ  
**Posted To:** DOLAnnouncements2  
  
**Subject:** ΑΝΑΚΟΙΝΩΣΗ ΓΙΑ ΤΗΝ ΠΡΟΑΝΑΓΓΕΛΙΑ ΓΕΝΙΚΗΣ ΣΥΝΕΛΕΥΣΗΣ

Σύμφωνα με το νόμο και το Καταστατικό της εταιρείας, το Διοικητικό Συμβούλιο καλεί τους μετόχους της ανωνύμου εταιρείας ΕΛΛΗΝΙΚΗ ΒΙΟΜΗΧΑΝΙΑ ΜΑΡΜΑΡΩΝ ΤΕΧΝΙΚΗ ΚΑΙ ΤΟΥΡΙΣΤΙΚΗ ΕΤΑΙΡΕΙΑ ΙΚΤΙΝΟΣ ΕΛΛΑΣ ΑΝΩΝΥΜΟΣ ΕΤΑΙΡΕΙΑ σε Τακτική Γενική Συνέλευση την 21<sup>η</sup> Ιουνίου 2023, ημέρα Τετάρτη και ώρα 12:00 μ.μ. στα γραφεία της εταιρίας, επί της οδού Λυκοβρύσεως 7, Μεταμόρφωση, για συζήτηση και λήψη αποφάσεων για τα παρακάτω θέματα:

1. Υποβολή και έγκριση των ετήσιων Οικονομικών καταστάσεων της χρήσης 01.01 – 31.12.2022, σύμφωνα με τα Διεθνή Λογιστικά Πρότυπα, καθώς και των σχετικών εκθέσεων του Διοικητικού Συμβουλίου και του Ορκωτού Ελεγκτή – Λογιστή.
2. Έγκριση για τη μη διανομή μερίσματος στους μετόχους για τη χρήση 01.01 – 31.12.2022.
3. Έγκριση της συνολικής διαχείρισης της Εταιρείας, σύμφωνα με το άρθρο 108 του Ν. 4548/2018, όπως ισχύει και απαλλαγή των Ορκωτών Ελεγκτών της Εταιρίας από κάθε ευθύνη αποζημίωσης για την εταιρική χρήση 01.01-31.12.2022, σύμφωνα με το άρθρο 117, παρ. 1, περ. γ' του Ν. 4548.2018, όπως ισχύει.
4. Εκλογή ενός τακτικού και ενός αναπληρωματικού Ορκωτού Ελεγκτή – Λογιστή για τον έλεγχο των Οικονομικών καταστάσεων της εταιρικής χρήσης 01.01 – 31.12.2023.
5. Παροχή αδειας, σύμφωνα με το άρθρο 98 του Ν. 4548/2018, στα μέλη του Διοικητικού Συμβουλίου όπως συμμετέχουν σε Διοικητικά Συμβούλια ή διαχειριστικά συμβούλια άλλων εταιριών με ανταγωνιστικούς ή μη της Εταιρίας σκοπούς.
6. Έγκριση της Εκθέσεως Αποδοχών του άρθρου 112 του Ν. 4548/2018 (για τις καταβληθείσες αμοιβές για την εταιρική χρήση 01.01 – 31.12.2022).
7. Προέγκριση αμοιβών και αποζημιώσεων του Διοικητικού Συμβουλίου για την εταιρική χρήση 01.01–31.12.2023
8. Υποβολή κοινής Έκθεσης των Ανεξαρτήτων μη εκτελεστικών μελών του Διοικητικού Συμβουλίου. Ενημέρωση για τα πεπραγμένα του 2022, σύμφωνα με το άρθρο 9 παρ. 5 του ν. 4706/2020 (θέμα το οποίο δεν τίθεται σε ψηφοφορία).
9. Ενημέρωση από τον Πρόεδρο της Επιτροπής Ελέγχου προς τους μετόχους για τα πεπραγμένα της Επιτροπής κατά την εταιρική χρήση 2022 και υποβολή της ετήσιας έκθεσης πεπραγμένων της Επιτροπής, κατ' άρθρο 44 παρ. 1θ του Ν. 4449/2017 (θέμα το οποίο δεν τίθεται σε ψηφοφορία).

## 10. Λοιπές Ανακοινώσεις.

### **Δικαίωμα συμμετοχής και ψήφου στην Γενική Συνέλευση**

Στη Γενική Συνέλευση δικαιούται να συμμετέχει και να ψηφίζει μόνο όποιος εμφανίζεται ως μέτοχος στα αρχεία του Συστήματος Άυλων Τίτλων (Σ.Α.Τ.) που διαχειρίζεται η «Ελληνικά Χρηματιστήρια Α.Ε.» (Ε.Χ.Α.Ε.), στο οποίο τηρούνται οι κινητές αξίες (μετοχές) της Εταιρείας, κατά την έναρξη της πέμπτης ημέρας (ημερομηνία καταγραφής: 16 Ιουνίου 2023) που προηγείται της συνεδρίασης της Τακτικής Γενικής Συνέλευσης. Κάθε μετοχή έχει δικαίωμα μιας ψήφου.

Η απόδειξη της μετοχικής ιδιότητας μπορεί να γίνεται με κάθε νόμιμο μέσο και πάντως βάσει ενημέρωσης που λαμβάνει η Εταιρεία από το κεντρικό αποθετήριο τίτλων, εφόσον παρέχει υπηρεσίες μητρώου ή μέσω των συμμετεχόντων και εγγεγραμμένων διαμεσολαβητών στο κεντρικό αποθετήριο τίτλων σε κάθε άλλη περίπτωση.

Σημειώνεται ότι η άσκηση των δικαιωμάτων συμμετοχής και ψήφου δεν προϋποθέτει την δέσμευση των μετοχών του δικαιούχου ούτε την τήρηση άλλης ανάλογης διαδικασίας, η οποία περιορίζει την δυνατότητα πώλησης και μεταβίβασης αυτών κατά το χρονικό διάστημα που μεσολαβεί ανάμεσα στην ημερομηνία καταγραφής και στην ημερομηνία της Γενικής Συνέλευσης.

### **Διαδικασία Συμμετοχής και Ψήφου μέσω Αντιπροσώπου**

Κάθε μέτοχος δύναται να λάβει μέρος και να ψηφίσει είτε αυτοπροσώπως, είτε με αντιπρόσωπο υπογράφοντας σχετική εξουσιοδότηση διορίζοντας μέχρι τρεις (3) αντιπρόσωπους. Νομικά πρόσωπα μετέχουν στη Γενική Συνέλευση ορίζοντας ως εκπροσώπους τους μέχρι τρία (3) φυσικά πρόσωπα. Ωστόσο, αν ο μέτοχος κατέχει μετοχές, οι οποίες εμφανίζονται σε περισσότερους του ενός λογαριασμούς αξιών, ο περιορισμός αυτός δεν εμποδίζει το μέτοχο να ορίζει διαφορετικούς αντιπρόσωπους για τις μετοχές που εμφανίζονται στον κάθε λογαριασμό αξιών σε σχέση με τη Γενική Συνέλευση. Αντιπρόσωπος που ενεργεί για περισσότερους μετόχους μπορεί να ψηφίζει διαφορετικά για κάθε μέτοχο. Ο αντιπρόσωπος μετόχου υποχρεούται να γνωστοποιεί στην Εταιρεία, πριν από την έναρξη της συνεδρίασης της Γενικής Συνέλευσης, κάθε συγκεκριμένο γεγονός, το οποίο μπορεί να είναι χρήσιμο στους μετόχους για την αξιολόγηση του κινδύνου να εξυπηρετήσει ο αντιπρόσωπος άλλα συμφέροντα πλην των συμφερόντων του μετόχου. Κατά την έννοια της παρούσας παραγράφου, μπορεί να προκύπτει σύγκρουση συμφερόντων ιδίως όταν ο αντιπρόσωπος:

α) είναι μέτοχος που ασκεί τον έλεγχο της Εταιρείας ή είναι άλλο νομικό πρόσωπο ή οντότητα η οποία ελέγχεται από το μέτοχο αυτόν,



β) είναι μέλος του διοικητικού συμβουλίου ή της εν γένει διοίκησης της Εταιρείας ή μετόχου που ασκεί τον έλεγχο της Εταιρείας, ή άλλου νομικού προσώπου ή οντότητας που ελέγχεται από μέτοχο ο οποίος ασκεί τον έλεγχο της Εταιρείας,

γ) είναι υπάλληλος ή ορκωτός ελεγκτής της Εταιρείας ή μετόχου που ασκεί τον έλεγχο της Εταιρείας, ή άλλου νομικού προσώπου ή οντότητας που ελέγχεται από μέτοχο, ο οποίος ασκεί τον έλεγχο της Εταιρείας,

δ) είναι σύζυγος ή συγγενής πρώτου βαθμού με ένα από τα φυσικά πρόσωπα που αναφέρονται στις περιπτώσεις (α) έως (γ). Ο διορισμός και η ανάκληση αντιπροσώπου του μετόχου γίνεται εγγράφως και κατατίθεται στην Εταιρεία στα κεντρικά της γραφεία ή αποστέλλεται μέσω fax (210 2818574), τουλάχιστον τρεις (3) ημέρες πριν από την ημερομηνία συνεδρίασης της Γενικής Συνέλευσης. Το Καταστατικό της Εταιρείας δεν προβλέπει τη δυνατότητα συμμετοχής στη Γενική Συνέλευση με ηλεκτρονικά μέσα χωρίς τη φυσική παρουσία των μετόχων στον τόπο διεξαγωγής της ή τη δυνατότητα εξ αποστάσεως συμμετοχής των μετόχων στην ψηφοφορία.

### **Δικαιώματα Μειοψηφίας των Μετόχων**

1. Μέτοχοι που εκπροσωπούν το ένα εικοστό (1/20) του καταβεβλημένου μετοχικού κεφαλαίου της Εταιρείας μπορούν να ζητήσουν: α) την εγγραφή στην ημερήσια διάταξη της Γενικής Συνέλευσης πρόσθετων θεμάτων, με αίτησή τους που πρέπει να περιέλθει στο Δ.Σ. δεκαπέντε (15) τουλάχιστον ημέρες πριν από τη Γενική Συνέλευση, η οποία θα συνοδεύεται από αιτιολόγηση ή από σχέδιο απόφασης προς έγκριση στη Γενική Συνέλευση. β) να τεθούν στην διάθεση των μετόχων, κατά τα οριζόμενα στην παράγραφο 3 του άρθρου 123 του Νόμου 4548/2018, έξι (6) τουλάχιστον ημέρες πριν από τη Γενική Συνέλευση, σχέδια αποφάσεων για θέματα που έχουν περιληφθεί στην αρχική ή τυχόν αναθεωρημένη ημερήσια διάταξη, με αίτησή τους που πρέπει να περιέλθει στο Διοικητικό Συμβούλιο επτά (7) τουλάχιστον ημέρες πριν από τη Γενική Συνέλευση.

2. Οποιοσδήποτε μέτοχος μπορεί να ζητήσει με αίτησή του, που υποβάλλεται στην Εταιρεία πέντε (5) τουλάχιστον πλήρεις ημέρες πριν από τη Γενική Συνέλευση, την παροχή από το Διοικητικό Συμβούλιο στη Γενική Συνέλευση συγκεκριμένων πληροφοριών για τις υποθέσεις της Εταιρείας, στο μέτρο που αυτές είναι σχετικές με τα θέματα της ημερήσιας διάταξης.

3. Μέτοχοι που εκπροσωπούν το ένα δέκατο (1/10) του καταβεβλημένου μετοχικού κεφαλαίου της Εταιρείας δικαιούνται να ζητήσουν με αίτησή τους που υποβάλλεται στην Εταιρεία πέντε (5) τουλάχιστον πλήρεις ημέρες πριν από τη Γενική Συνέλευση, την παροχή από το Διοικητικό Συμβούλιο στη Γενική Συνέλευση πληροφοριών για την πορεία των εταιρικών υποθέσεων και την περιουσιακή κατάσταση της Εταιρείας.

### **Διαθέσιμα Έγγραφα και Πληροφορίες**

Λεπτομερέστερες πληροφορίες και τα έγγραφα σχετικά με τα ανωτέρα δικαιώματα της μειοψηφίας, καθώς το κείμενο των εγγράφων, που πρόκειται να υποβληθούν στη Γενική Συνέλευση και των σχεδίων απόφασης για κάθε θέμα της ημερήσιας διάταξης, διατίθενται σε ηλεκτρονική μορφή στην ιστοσελίδα της Εταιρείας [www.iktinos.gr](http://www.iktinos.gr) και σε έντυπη μορφή στα γραφεία της Εταιρείας στην οδό Λυκοβρύσεως 7, Μεταμόρφωση Αττικής.

From: YALCO - ΚΩΝΣΤΑΝΤΙΝΟΥ Α.Ε.  
Posted At: 23 May 2023 12:28  
Conversation: ΑΝΑΚΟΙΝΩΣΗ ΟΙΚΟΝΟΜΙΚΟΥ ΗΜΕΡΟΛΟΓΙΟΥ  
Posted To: DOLAnnouncements2  
  
Subject: ΑΝΑΚΟΙΝΩΣΗ ΟΙΚΟΝΟΜΙΚΟΥ ΗΜΕΡΟΛΟΓΙΟΥ

ΑΝΑΚΟΙΝΩΣΗ ΟΙΚΟΝΟΜΙΚΟΥ  
ΗΜΕΡΟΛΟΓΙΟΥ

[ΑΝΑΚΟΙΝΩΣΗ ΟΙΚΟΝΟΜΙΚΟΥ ΗΜΕΡΟΛΟΓΙΟΥ](#)

From: PROFILE A.E.B.E.  
Posted At: 23 May 2023 12:46  
Conversation: Πρόθεση Πώλησης Ιδίων μετοχών  
Posted To: DOLAnnouncements2  
  
Subject: Πρόθεση Πώλησης Ιδίων μετοχών

Η Διοίκηση της Ανώνυμης Εταιρείας με την επωνυμία «PROFILE ΑΝΩΝΥΜΟΣ ΕΜΠΟΡΙΚΗ ΚΑΙ ΒΙΟΜΗΧΑΝΙΚΗ ΕΤΑΙΡΕΙΑ ΠΛΗΡΟΦΟΡΙΚΗΣ» και το διακριτικό τίτλο «PROFILE SYSTEMS & SOFTWARE A.E.» (εφεξής «Εταιρεία»), κατ'Α εφαρμογή της κείμενης νομοθεσίας και της από 22.05.2023 απόφασης του Διοικητικού Συμβουλίου της Εταιρείας, στο πλαίσιο της ορθής, έγκυρης και έγκαιρης ενημέρωσης του επενδυτικού κοινού γνωστοποιεί ότι προτίθεται να προβεί σε πώληση έως 430.941 ιδίων μετοχών που κατέχει, οι οποίες αντιστοιχούν σε ποσοστό 1,77% του καταβεβλημένου μετοχικού κεφαλαίου αυτής.

Η πώληση των ως άνω ιδίων μετοχών θα πραγματοποιηθεί μέσω ιδιωτικής τοποθέτησης την 23.05.2023.

Νέα Σμύρνη, 23 Μαΐου 2023

Για την Εταιρεία

**From:** ΓΕΝΙΚΗ ΕΜΠΟΡΙΟΥ & ΒΙΟΜΗΧΑΝΙΑΣ  
**Posted At:** 23 May 2023 13:34  
**Conversation:** ΑΝΑΚΟΙΝΩΣΗ ΡΥΘΜΙΖΟΜΕΝΗΣ ΠΛΗΡΟΦΟΡΙΑΣ ΤΟΥ Ν.  
3556/2007: Γνωστοποίηση συναλλαγών  
**Posted To:** DOLAnnouncements2  
  
**Subject:** ΑΝΑΚΟΙΝΩΣΗ ΡΥΘΜΙΖΟΜΕΝΗΣ ΠΛΗΡΟΦΟΡΙΑΣ ΤΟΥ Ν.  
3556/2007: Γνωστοποίηση συναλλαγών

Η εταιρία «ΓΕΝΙΚΗ ΕΜΠΟΡΙΟΥ & ΒΙΟΜΗΧΑΝΙΑΣ Α.Ε.», σύμφωνα με τις διατάξεις του Ν. 3556/2007 (άρθρα 3 (ιστ), (ββ) και 21), σε συνδυασμό με το άρθρο 11 της απόφασης 1/434/03.07.2007 της Επιτροπής Κεφαλαιαγοράς και το άρθρο 19 του Κανονισμού (ΕΕ) αριθ. 596/2014 του Ευρωπαϊκού Κοινοβουλίου και του Συμβουλίου της 16<sup>ης</sup> Απριλίου 2014, ενημερώνει το επενδυτικό κοινό ότι η **Κα Μαυρουδή Παναγιώτα** του Δημητρίου, εκτελεστικό μέλος του Διοικητικού Συμβουλίου της εταιρείας (υπόχρεο πρόσωπο με βάση το άρθρο 19 του κανονισμού), ενημέρωσε την εταιρεία ότι κατά την συνεδρίαση του Χ.Α. της 19-05-2023 προέβη στην αγορά 870 ονομαστικών κοινών μετοχών της εταιρείας, συνολικής αξίας Ευρώ 1.069,44 και κατά την συνεδρίαση του Χ.Α. της 22-05-2023 προέβη στην αγορά 869 ονομαστικών κοινών μετοχών της εταιρείας, συνολικής αξίας Ευρώ 1.127,32.

**Ομολογιακά Δάνεια Επιχειρήσεων – Οργανωμένη Αγορά (Μη Μετατρέψιμα)**

Πλήθος Εισηγμένων Ομολογιών	Ονομαστική αξία	Τιμή έκδοσης	Σημερινό επιτόκιο	Ημερ. λήξης	Διάρκεια (έτη)	Σημείωση	Τοκομερίδιο		Μον. Διασπ.	Ομόλογα Επιχειρήσεων	Δεδ. Τόκος Αποδ./Λήξη	Κατωτ Τιμή	Ανωτ Τιμή	Τιμή κλεισ. Προηγ.	Κλείσιμο-ημ/νία	Όγκος	Αξία Συναλλαγών	Τελευταία εντολή			Μεγ έτους			
							Κοινό	Προτιμησιακό										Τιμή	Αγορ./ Πώλ.	Ημερομηνία		λαχ έτους		
100,000	1,000.00	1,000.00	2.95	11/02/2027	5	---	3	---	1	SAFE BULKERS PARTICIPATIONS PLC (Μη μετατρέψιμο)	8.2764	4.7190	---	---	93.7500	22/05/2023	---	---	93.3500	A	23/05/2023	89.9269	96.3000	
320,000	1,000.00	1,000.00	3.40	21/07/2027	7	---	6	---	1	LAMDA DEVELOPMENT A.E. (Μη μετατρέψιμο)	11.5222	4.6040	93.5000	94.1500	94.1500	93.2320	22/05/2023	45,000	42,731.50	92.8002	A	23/05/2023	91.4001	95.5000
200,000	1,000.00	1,000.00	2.10	27/10/2027	7	---	6	---	1	Ο.Π.Α.Π. Α.Ε. (Μη μετατρέψιμο)	1.6333	3.7400	92.3600	93.0000	92.9021	92.9800	22/05/2023	64,000	59,561.87	92.2102	A	23/05/2023	91.9800	95.4000
200,000	1,000.00	1,000.00	1.90	23/03/2028	7	---	5	---	1	ΜΟΤΟΡ ΟΪΛ ΔΙΥΛΙΣΤΗΡΙΑ ΚΟΡΙΝΘΟΥ ΑΕ (Μη μετατρέψιμο)	3.3250	4.1070	89.2500	91.0000	90.2879	90.1560	22/05/2023	432,000	390,791.88	90.0500	A	23/05/2023	87.5500	91.0000
100,000	1,000.00	1,000.00	2.70	25/05/2026	5	---	4	---	1	COSTAMARE PARTICIPATIONS PLC (Μη μετατρέψιμο)	---	4.0630	95.5000	96.0000	95.7000	96.5500	22/05/2023	5,000	4,785.00	95.4000	A	23/05/2023	92.1400	97.0000
300,000	1,000.00	1,000.00	2.30	20/07/2028	7	---	4	---	1	ΠΡΟΝΤΕΑ ΑΕΕΑΠ (Μη μετατρέψιμο)	7.9861	5.6730	85.1000	85.5000	85.4000	84.7000	22/05/2023	133,000	114,709.14	85.2000	A	23/05/2023	82.0100	85.8000
150,000	1,000.00	1,000.00	2.65	22/10/2026	5	---	4	---	1	CPLP SHIPPING HOLDINGS PLC (Μη μετατρέψιμο)	2.2819	4.6290	93.5000	94.0000	93.5000	93.8190	22/05/2023	32,000	30,004.72	93.5000	A	23/05/2023	92.5500	96.0000
250,000	1,000.00	1,000.00	2.45	16/11/2028	7	---	4	---	1	ΕΛΒΑΛΧΑΚΟΡ Α.Ε. (Μη μετατρέψιμο)	0.6125	4.9440	87.3300	88.4000	88.3000	87.9000	22/05/2023	27,000	23,812.44	88.1000	A	23/05/2023	85.6375	91.0000
500,000	1,000.00	1,000.00	2.75	03/07/2027	7	---	6	---	1	ΓΕΚ ΤΕΡΝΑ Α.Ε. (Μη μετατρέψιμο)	10.8472	4.8750	90.8000	91.4500	91.2721	91.2790	22/05/2023	149,000	137,611.71	90.5000	A	23/05/2023	86.8000	91.4999
300,000	1,000.00	1,000.00	2.30	14/12/2028	7	---	3	---	1	ΓΕΚ ΤΕΡΝΑ Α.Ε. (Μη μετατρέψιμο)	10.3500	5.2090	86.3500	86.7497	86.5499	86.5250	22/05/2023	2,000	1,751.70	86.3500	A	23/05/2023	82.1339	87.4500
175,000	1,000.00	1,000.00	3.40	26/07/2024	5	---	8	---	1	ΑΤΤΙCΑ Α.Ε. ΣΥΜΜΕΤΟΧΩΝ (Μη μετατρέψιμο)	11.2389	4.1840	97.7402	98.4800	98.4800	98.0000	22/05/2023	63,000	62,680.26	97.7500	A	23/05/2023	96.6179	98.9000
230,000	1,000.00	1,000.00	4.70	12/07/2029	7	---	2	---	1	LAMDA DEVELOPMENT A.E. (Μη μετατρέψιμο)	17.3639	4.6150	99.4900	99.7800	99.4921	99.4900	22/05/2023	28,000	28,378.49	98.9000	A	23/05/2023	94.9889	101.0000
100,000	1,000.00	1,000.00	4.40	26/07/2029	7	---	2	---	1	CPLP SHIPPING HOLDINGS PLC (Μη μετατρέψιμο)	14.5444	4.2630	99.9000	99.9000	99.9000	99.5770	22/05/2023	1,000	1,013.54	99.0008	A	23/05/2023	97.2369	100.8000
200,000	1,000.00	1,000.00	3.60	12/03/2026	7	---	9	---	1	ΑΕΡΟΠΟΡΙΑ ΑΙΓΑΙΟΥ Α.Ε. (Μη μετατρέψιμο)	7.3000	3.7970	96.8600	98.0000	97.9992	98.4920	22/05/2023	114,000	112,338.02	97.0600	A	23/05/2023	95.6301	98.9000
150,000	1,000.00	1,000.00	2.60	22/10/2026	7	---	8	---	1	ΤΕΡΝΑ ΕΝΕΡΓΕΙΑΚΗ Μ.Α.Ε.Χ. (Μη μετατρέψιμο)	2.2389	3.9880	93.5003	94.7000	94.6236	94.4610	19/05/2023	174,000	164,679.51	93.5102	A	23/05/2023	92.5000	95.7400
100,000	1,000.00	1,000.00	2.80	25/01/2027	5	---	3	---	1	PREMIA Α.Ε. (Μη μετατρέψιμο)	9.3333	5.5010	---	---	---	90.9990	22/05/2023	---	---	90.0008	A	23/05/2023	87.6862	92.5100
120,000	1,000.00	1,000.00	3.95	04/04/2025	7	---	11	---	1	ΓΕΚ ΤΕΡΝΑ Α.Ε. (Μη μετατρέψιμο)	5.5958	3.7390	99.0000	99.5000	99.0124	98.9170	22/05/2023	174,000	173,255.28	98.7500	A	23/05/2023	97.5523	100.0000
20,148	1,000.00	1,000.00	4.95	26/06/2023	5	---	10	---	1	B&F Α.Β.Ε.Ε. ΕΝΔΥΜΑΤΩΝ (Μη μετατρέψιμο)	20.4875	3.9710	---	---	---	100.0000	17/05/2023	---	---	99.4000	A	23/05/2023	99.0571	100.6899

**Σημειώσεις Εταιρικών Ομολόγων**

Ο Όγκος Συναλλαγών υπολογίζεται ως (Τεμάχια) \* (Ονομαστική Τιμή). Η Αξία Συναλλαγών υπολογίζεται ως (Τεμάχια) \* (Ονομαστική Τιμή) \* (Τιμή %) + (Δεδουλευμένοι Τόκοι).

Οι τιμές συναλλαγών των ομολόγων υπολογίζονται ως ποσοστό επί τοις εκατό (%) της ονομαστικής τους τιμής.

Όλα τα ομόλογα έχουν Ονομαστική Αξία εκπεφρασμένη σε Ευρώ (εκτός εάν σημειώνεται διαφορετικά).

**Ομολογιακά Δάνεια Επιχειρήσεων – Οργανωμένη Αγορά (Μη Μετατρέψιμα)**

Πλήθος Εισηγμένων Ομολογιών	Ονομαστική αξία	Τιμή έκδοσης	Σημερινό επιτόκιο	Ημερ. λήξης	Διάρκεια (έτη)	Σημείωση	Τοκομερίδιο		Μον. Διασπ.	Ομόλογα Επιχειρήσεων	Δεδ. Τόκος	Αποδ./Λήξη	Κατωτ Τιμή	Ανωτ Τιμή	Τιμή κλεισ. Προηγ.	Κλείσιμο-ημ/νία	Όγκος	Αξία Συναλλαγών	Τελευταία εντολή			Μεγ έτους		
							Κοινό	Προτιμησιακό											Τιμή	Αγορ./ Πώλ.	Ημερομηνία		λαχ έτους	
120,000	1,000.00	1,000.00	2.65	06/12/2028	7	---	3	---	1	ΝΟΒΑΛ ΠΡΟΠΕΡΤΥ ΑΕΕΑΠ (Μη μετατρέψιμο)	12.5139	5.2170	87.5000	88.1500	87.9500	88.5000	22/05/2023	28,000	24,989.39	87.5000	A	23/05/2023	84.3700	90.8700

**Σημειώσεις Εταιρικών Ομολόγων**

Ο Όγκος Συναλλαγών υπολογίζεται ως (Τεμάχια) \* (Ονομαστική Τιμή). Η Αξία Συναλλαγών υπολογίζεται ως (Τεμάχια) \* (Ονομαστική Τιμή) \* (Τιμή %) + (Δεδουλευμένοι Τόκοι).

Οι τιμές συναλλαγών των ομολόγων υπολογίζονται ως ποσοστό επί τοις εκατό (%) της ονομαστικής τους τιμής.

Όλα τα ομόλογα έχουν Ονομαστική Αξία εκπεφρασμένη σε Ευρώ (εκτός εάν σημειώνεται διαφορετικά).

**Ομόλογα Ελληνικού Δημοσίου**

Πλήθος Εισηγμ. Ομολογιών	Ονομ. αξία	Σημερινό επιτόκιο	Υπολογισμός Δεδουλευμένων	Ημερ/νία Λήξης [1]	Διάρκεια (έτη)	Σημείωση	Ημερομηνία Πληρ.	Αξία τρέχοντος	Μον. Διαπρ.	Ομόλογα Ελληνικού Δημοσίου	Κατωτ Τιμή	Ανωτ Τιμή	Τιμή κλεισ.	Προηγ. Κλείσιμο-ημ/νία	Όγκος	Αξία Συναλλαγών	Τελευταία εντολή Αγορ./ Πώλ. Ημερομηνία	
4,500,000	1,000.00	1.88	Πργμ/Πργμ	04/02/2035	15	---	04/02	1.88	1	ΟΕΔ-ΣΤΘ-040235-15X-1,875-1,000	---	---	---	---	---	---	---	
2,500,000	1,000.00	3.45	Πργμ/Πργμ	02/04/2024	5	---	02/04	3.45	1	ΟΕΔ-ΣΤΘ-020424-05X-3,450-1,000	---	---	---	---	---	---	---	
6,000,000	1,000.00	0.75	Πργμ/Πργμ	18/06/2031	10	---	18/06	0.75	1	ΟΕΔ-ΣΤΘ-180631-10X-0,750-1,000	---	---	---	---	---	---	---	
2,500,000	1,000.00	3.88	Πργμ/Πργμ	15/06/2028	5	---	15/06	3.88	1	ΟΕΔ-ΣΤΘ-150628-05X-3,875-1,000	---	---	---	---	---	---	---	
5,962,747,327	1.00	3.75	Πργμ/Πργμ	30/01/2028	10	---	/02 - 01/02 - 31/	3.75	1	ΟΕΔ-ΣΤΘ-300128-10X-3,750-1,00	---	---	---	85.4610	13/07/2018	---	1.0000	A 28/11/2018
7,067,309,386	1.00	3.90	Πργμ/Πργμ	30/01/2033	15	---	/02 - 01/02 - 31/	3.90	1	ΟΕΔ-ΣΤΘ-300133-15X-3,900-1,00	---	---	---	78.6730	13/07/2018	---	1.0000	A 28/11/2018
5,472,848,349	1.00	4.00	Πργμ/Πργμ	30/01/2037	19	---	/02 - 01/02 - 31/	4.00	1	ΟΕΔ-ΣΤΘ-300137-19X-4,000-1,00	---	---	---	77.0370	13/07/2018	---	1.0000	A 28/11/2018
5,276,770,669	1.00	4.20	Πργμ/Πργμ	30/01/2042	24	---	/02 - 01/02 - 31/	4.20	1	ΟΕΔ-ΣΤΘ-300142-24X-4,200-1,00	---	---	---	77.7640	13/07/2018	---	1.0000	A 28/11/2018
48,794,718	1.00	4.30	Πργμ/Πργμ	24/02/2024	12	---	24/02	4.30	1	ΟΕΔ-ΣΤΘ-240224-12X-2,000-1,00	---	---	---	10.0000	22/06/2015	---	---	---
40,248,141	1.00	4.30	Πργμ/Πργμ	24/02/2025	13	---	24/02	4.30	1	ΟΕΔ-ΣΤΘ-240225-13X-2,000-1,00	---	---	---	10.0000	22/06/2015	---	---	---
59,586,043	1.00	4.30	Πργμ/Πργμ	24/02/2026	14	---	24/02	4.30	1	ΟΕΔ-ΣΤΘ-240226-14X-2,000-1,00	---	---	---	10.0000	22/06/2015	---	---	---
41,118,344	1.00	4.30	Πργμ/Πργμ	24/02/2027	15	---	24/02	4.30	1	ΟΕΔ-ΣΤΘ-240227-15X-2,000-1,00	---	---	---	10.0000	22/06/2015	---	---	---
45,137,734	1.00	4.30	Πργμ/Πργμ	24/02/2028	16	---	24/02	4.30	1	ΟΕΔ-ΣΤΘ-240228-16X-2,000-1,00	---	---	---	10.0000	22/06/2015	---	---	---
61,768,888	1.00	4.30	Πργμ/Πργμ	24/02/2029	17	---	24/02	4.30	1	ΟΕΔ-ΣΤΘ-240229-17X-2,000-1,00	---	---	---	10.0000	22/06/2015	---	---	---
54,567,744	1.00	4.30	Πργμ/Πργμ	24/02/2030	18	---	24/02	4.30	1	ΟΕΔ-ΣΤΘ-240230-18X-2,000-1,00	---	---	---	10.0000	22/06/2015	---	---	---
37,541,515	1.00	4.30	Πργμ/Πργμ	24/02/2031	19	---	24/02	4.30	1	ΟΕΔ-ΣΤΘ-240231-19X-2,000-1,00	---	---	---	10.0000	22/06/2015	---	---	---
37,558,317	1.00	4.30	Πργμ/Πργμ	24/02/2032	20	---	24/02	4.30	1	ΟΕΔ-ΣΤΘ-240232-20X-2,000-1,00	---	---	---	10.0000	22/06/2015	---	---	---
37,473,732	1.00	4.30	Πργμ/Πργμ	24/02/2033	21	---	24/02	4.30	1	ΟΕΔ-ΣΤΘ-240233-21X-2,000-1,00	---	---	---	10.0000	22/06/2015	---	---	---
33,888,293	1.00	4.30	Πργμ/Πργμ	24/02/2034	22	---	24/02	4.30	1	ΟΕΔ-ΣΤΘ-240234-22X-2,000-1,00	---	---	---	10.0000	22/06/2015	---	---	---
35,177,800	1.00	4.30	Πργμ/Πργμ	24/02/2035	23	---	24/02	4.30	1	ΟΕΔ-ΣΤΘ-240235-23X-2,000-1,00	---	---	---	10.0000	22/06/2015	---	---	---
35,547,268	1.00	4.30	Πργμ/Πργμ	24/02/2036	24	---	24/02	4.30	1	ΟΕΔ-ΣΤΘ-240236-24X-2,000-1,00	---	---	---	10.0000	22/06/2015	---	---	---
40,246,306	1.00	4.30	Πργμ/Πργμ	24/02/2037	25	---	24/02	4.30	1	ΟΕΔ-ΣΤΘ-240237-25X-2,000-1,00	---	---	---	10.0000	22/06/2015	---	---	---
37,643,952	1.00	4.30	Πργμ/Πργμ	24/02/2038	26	---	24/02	4.30	1	ΟΕΔ-ΣΤΘ-240238-26X-2,000-1,00	---	---	---	10.0000	22/06/2015	---	---	---
36,977,100	1.00	4.30	Πργμ/Πργμ	24/02/2039	27	---	24/02	4.30	1	ΟΕΔ-ΣΤΘ-240239-27X-2,000-1,00	---	---	---	10.0000	22/06/2015	---	---	---
41,615,000	1.00	4.30	Πργμ/Πργμ	24/02/2040	28	---	24/02	4.30	1	ΟΕΔ-ΣΤΘ-240240-28X-2,000-1,00	---	---	---	10.0000	22/06/2015	---	---	---
42,227,208	1.00	4.30	Πργμ/Πργμ	24/02/2041	29	---	24/02	4.30	1	ΟΕΔ-ΣΤΘ-240241-29X-2,000-1,00	---	---	---	10.0000	22/06/2015	---	---	---
68,288,487	1.00	4.30	Πργμ/Πργμ	24/02/2042	30	---	24/02	4.30	1	ΟΕΔ-ΣΤΘ-240242-30X-2,000-1,00	---	---	---	10.0000	22/06/2015	---	---	---
4,000,000	1,000.00	3.88	Πργμ/Πργμ	12/03/2029	10	---	12/03	3.88	1	ΟΕΔ-ΣΤΘ-120329-10X-3,875-1,0000	---	---	---	---	---	100.0000	A 15/10/2019	
4,500,000	1,000.00	0.00	Πργμ/Πργμ	12/02/2026	5	---	12/02	0.00	1	ΟΕΔ-ΣΤΘ-120226-05X-0,000-1,000	---	---	---	---	---	---	---	
3,000,000	1,000.00	3.38	Πργμ/Πργμ	15/02/2025	7	---	15/02	3.38	1	ΟΕΔ-ΣΤΘ-150225-07X-3,375-1,000	---	---	---	---	---	---	---	
964,000	1,000.00	3.25	Πργμ/Πργμ	20/03/2025	6	---	20/03	3.25	1	ΟΕΔ-ΣΤΘ-200325-06X-3,250-1,000	---	---	---	---	---	---	---	
2,100,000	1,000.00	3.55	Πργμ/Πργμ	20/03/2026	7	---	20/03	3.55	1	ΟΕΔ-ΣΤΘ-200326-07X-3,550-1,000	---	---	---	---	---	---	---	
40,000	1,000.00	2.18	FLR Πργμ/360	16/09/2023	1	---	16/03 - 16/09	---	1	ΟΕΔ-ΚΥΜ-160923-01X-2,178-1,000	---	---	---	---	---	---	---	
5,500,000	1,000.00	1.50	Πργμ/Πργμ	18/06/2030	10	---	18/06	1.50	1	ΟΕΔ-ΣΤΘ-180630-10X-1,500-1,000	---	---	---	---	---	---	---	

**Σημειώσεις Ομολόγων Ελλ. Δημοσίου**

Ο Όγκος Συναλλαγών υπολογίζεται ως (Τεμάχια) \* (Ονομαστική Τιμή). Η Αξία Συναλλαγών υπολογίζεται ως (Τεμάχια) \* (Ονομαστική Τιμή) \* (Τιμή %) + (Δεδουλευμένοι Τόκοι)

Η Αξία του τρέχοντος τοκομεριδίου για τις εκδόσεις Ονομαστικής Αξίας 0,01 ευρώ, αναφέρεται σε Ονομαστική Αξία 100 ευρώ.

FLR (= Floating Interest Rate) Ομόλογο Μεταβλητού Επιτοκίου.

[1] - Η Ημερομηνία Λήξης της τοκοφόρου περιόδου και η Ημερομηνία Πληρωμής του τοκομεριδίου.



**Ομόλογα Ελληνικού Δημοσίου**

Πλήθος Εισηγμ. Ομολογιών	Ονομ. αξία	Σημερινό επιτόκιο	Υπολογισμός Δεδουλευμένων	Ημερ/νία Λήξης [1]	Διάρκεια (έτη)	Σημείωση	Ημερομηνία Πληρ.	Αξία τρέχοντος	Μον. Διαπρ.	Ομόλογα Ελληνικού Δημοσίου	Κατωτ Τιμή	Ανωτ Τιμή	Τιμή κλεισ.	Προηγ. Κλείσιμο-ημ/νία	Όγκος	Αξία Συναλλαγών	Τελευταία εντολή Αγορ./ Πώλ. Ημερομηνία
5,364,250	1,000.00	3.25	Πργμ/Πργμ	20/03/2050	30	---	20/03	3.25	1	ΟΕΔ-ΣΤΘ-200350-30Χ-3,250-1,000	---	---	---	---	---	---	---
3,924,361	1,000.00	2.00	Πργμ/Πργμ	22/04/2027	7	---	22/04	2.00	1	ΟΕΔ-ΣΤΘ-220427-07Χ-2,000-1,000	---	---	---	---	---	---	99.9000 A 22/04/2020
2,500,000	1,000.00	1.88	Πργμ/Πργμ	23/07/2026	7	---	23/07	1.88	1	ΟΕΔ-ΣΤΘ-230726-07Χ-1,875-1,000	---	---	---	---	---	---	---
3,800,000	1,000.00	4.25	Πργμ/Πργμ	15/06/2033	10	---	15/06	4.25	1	ΟΕΔ-ΣΤΘ-150633-10Χ-4,250-1,000	---	---	---	---	---	---	---
3,500,000	1,000.00	1.88	Πργμ/Πργμ	24/01/2052	30	---	24/01	1.88	1	ΟΕΔ-ΣΤΘ-240152-30Χ-1,875-1,000	---	---	---	---	---	---	---
3,700,000	1,000.00	1.75	Πργμ/Πργμ	18/06/2032	10	---	18/06	1.75	1	ΟΕΔ-ΣΤΘ-180632-10Χ-1,750-1,000	---	---	---	---	---	---	---
2,200,000	1,000.00	1.13	FLR Πργμ/360	15/12/2027	5	---	- 15/12 - 15/03 -	---	1	ΟΕΔ-ΚΥΜ-151227-05Χ-1,130-1,000	---	---	---	---	---	---	102.1600 A 30/12/2022

**Σημειώσεις Ομολόγων Ελλ. Δημοσίου**

Ο Όγκος Συναλλαγών υπολογίζεται ως (Τεμάχια) \* (Ονομαστική Τιμή). Η Αξία Συναλλαγών υπολογίζεται ως (Τεμάχια) \* (Ονομαστική Τιμή) \* (Τιμή %) + (Δεδουλευμένοι Τόκοι)

Η Αξία του τρέχοντος τοκομεριδίου για τις εκδόσεις Ονομαστικής Αξίας 0,01 ευρώ, αναφέρεται σε Ονομαστική Αξία 100 ευρώ.

FLR (= Floating Interest Rate) Ομόλογο Μεταβλητού Επιτοκίου.

[1] - Η Ημερομηνία Λήξης της τοκοφόρου περιόδου και η Ημερομηνία Πληρωμής του τοκομεριδίου.

**Έντοκα Γραμμάτια & Zero Coupon Ομόλογα Ελληνικού Δημοσίου**

Ημερ/νία	Διάρκειας 13 εβδομάδων									Διάρκειας 26 εβδομάδων									Διάρκειας 52 εβδομάδων								
	Ημερ/νία Λήξης	Αρχικό Επιτόκιο	Πλήθος Εισηγμένων	Όνομ/κή αξία	Τιμή έκδοσης	Τελευταία Τιμή	Συναλλαγή Ημερομηνία	Όγκος Συναλλαγών	Σημ.	Ημερ/νία Λήξης	Αρχικό Επιτόκιο	Πλήθος Εισηγμένων	Όνομ/κή αξία	Τιμή έκδοσης	Τελευταία Τιμή	Συναλλαγή Ημερομηνία	Όγκος Συναλλαγών	Σημ.	Ημερ/νία Λήξης	Αρχικό Επιτόκιο	Πλήθος Εισηγμένων	Όνομ/κή αξία	Τιμή έκδοσης	Τελευταία Τιμή	Συναλλαγή Ημερομηνία	Όγκος Συναλλαγών	Σημ.
10/06/2022	---	---	---	---	---	---	---	---	---	---	---	---	---	---	---	---	---	---	09/06/2023	0.83	1,600,000	1,000.00	991.68	---	---	---	---
09/09/2022	---	---	---	---	---	---	---	---	---	---	---	---	---	---	---	---	---	---	08/09/2023	1.97	1,000,000	1,000.00	980.47	---	---	---	---
09/12/2022	---	---	---	---	---	---	---	---	---	---	---	---	---	---	---	---	---	---	08/12/2023	2.73	600,000	1,000.00	973.10	---	---	---	---
10/03/2023	---	---	---	---	---	---	---	---	---	---	---	---	---	---	---	---	---	---	08/03/2024	3.75	1,000,000	1,000.00	963.46	---	---	---	---

Ημερήσιο Δελτίο Τιμών

Έτος: 144 Αύξων Αριθμός Συνεδρίασης: 95

Ενότητα 5: Ομόλογα Ελληνικού Δημοσίου Διαπραγματεύσιμα με τη Μέθοδο Εκφώνησης - Αντιφώνησης

Τρίτη, 23 Μαΐου, 2023

Ομόλογα σε Κυκλοφορία	Νόμισμα / Ελάχιστη διαπραγ.	Ημερομηνία Πληρ.	Αξία τρέχοντος τοκομεριδίου	Σημείωση	Τοκομερίδιο	Μονάδα διαπίσης	Ημερ/νία Έκδοσης	Διάρκεια (έτη)	Σημερινό επιτόκιο	Υ.Δ.Τ σε ημέρες	Ομόλογα	Τελευταία τιμή προηγ.	Τελευτ. Τιμή	Εκφ. τοις μετρητοίς (€) Αγορ. / Πώλ Ημερομηνία	Συναλλαγές σε τμχ	Ελάχιστο ζωής	Μέγιστο ζωής		
<b>Νομικών Προσώπων και Εταιρειών σε Συνάλλαγμα και Ευρο</b>																			
0	GBP / 10	01/12	0.25	---	66	1	01/12/1928	100	2.5	360	Ε.Κ.Τ.Ε.	---	---	---	---	---	---		
103,746	GBP / 10	01/12	0.25	---	64	1	01/12/1930	98	2.5	360	Ε.Κ.Τ.Ε. σειρά	2.27	05/02/1996	2.27	Π	05/02/1996	---	2.27	2.27

Σημειώσεις Ομολόγων Ελλ. Δημοσίου

Υ.Δ.Τ: Υπολογισμός Δεδουλευμένων Τόκων.

FLR (= Floating Interest Rate) Ομόλογο Μεταβλητού Επιτοκίου.

Η ελάχιστη διαπραγματεύσιμη Ονομαστική Αξία για όλους τους Άυλους Τίτλους του Δημοσίου είναι τα 100 Ευρώ. (μφρ-0)

**Πίνακας Μελών Χρηματιστηρίου Αθηνών και Μελών ΕΤ.ΕΚ.**

Επωνυμία	Διεύθυνση	Τηλέφωνο	Φαξ	Αγορά Μετοχών			Αγορά Παραγώγων		Μέλη ΕΤ.ΕΚ.	
				Μέλος Αγοράς	Μέλος εξ Αποστάσεως	Ειδικός Διαπρήτης	Διαπρήτης	Ειδικός Διαπρήτης	Γενικό Εκκαθ/στικό	Άμεσο Εκκαθ/στικό
AEONIC SECURITIES C.I.F. P.L.C.	ΛΑΪΟΥ 6, ΓΡ. 301B, ANNA COURT ,	35725337600		a						
ARGUS STOCKBROKERS LTD	25 ΛΕΩΦΟΡΟΣ ΔΗΜΟΣΘΕΝΗ ΣΕΒΕΡΗ 25 ,	0035722717000		a	a		a			
ATLANTIC SECURITIES LTD	ΠΡΟΔΡΟΜΟΥ 37 37,	0035722445400		a	a					
ΑΧΟΝ ΧΡΗΜΑΤΙΣΤΗΡΙΑΚΗ Α.Ε.Π.Ε.Υ.	ΣΤΑΔΙΟΥ 48 48, ΑΘΗΝΑ	2103363800		a			a			
ΒΕΤΑ ΧΡΗΜΑΤΙΣΤΗΡΙΑΚΗ Α.Ε.Π.Ε.Υ.	Λ.ΑΛΕΞΑΝΔΡΑΣ 29 29 , ΑΘΗΝΑ	2106478930		a		a	a			a
BNP PARIBAS S.A.	ΛΑΜΨΑΚΟΥ 2 , ΑΘΗΝΑ	2107468525							a	
BOFA SECURITIES EUROPE SA	112 AVENUE KL?BER 75116 ,	+33 153655555		a	a					
CAPITAL AXEPIEY	ΜΗΤΡΟΠΟΛΕΩΣ 58 58, ΑΘΗΝΑ	2103369700		a			a			
CITIGROUP GLOBAL MARKETS EUROPE AG	REUTERWEG 16 16,	+49 691366-0		a	a					
CITIGROUP GLOBAL MARKETS LIMITED	33 CANADA SQUARE -CANARY WHARF 1,	+44 02079864000		a						
CREDIT SUISSE BANK (EUROPE), S.A.	CALLE AYALA 42, 3A PLANTA-B MADRID ,	+34917916000		a	a					
CREDIT SUISSE SECURITIES (EUROPE) LIMITED	ONE CABOT SQUARE 1 , LONDON	+44 2078888888		a						
DEUTSCHE BANK AG	GREAT WINCHESTER STREET 1 , LONDON	+44 20 754 54209	00441133361437		a					
EUROBANK EQUITIES ΜΟΝΟΠΡΟΣΩΠΗ Α.Ε.Π.Ε.Υ.	ΦΙΛΕ/ΜΗΝΩΝ 10 & ΞΕΝΟΦΩΝΤΟΣ 13 , ΑΘΗΝΑ	2103720425		a		a	a			a
EUROCORP Α.Ε.Π.Ε.Υ.	ΠΛ.ΦΙΛΙΚΗΣ ΕΤΑΙΡΕΙΑΣ 14 14, ΑΘΗΝΑ	2107263600		a			a			a
EUROTRUST ΧΡΗΜΑΤΙΣΤΗΡΙΑΚΗ Α.Ε.Π.Ε.Υ.	ΣΕΒΑΣΤΟΥΠΟΛΕΩΣ 113 113, ΑΘΗΝΑ	2103363100		a						
EUROXX ΧΡΗΜΑΤΙΣΤΗΡΙΑΚΗ Α.Ε.Π.Ε.Υ.	ΠΑΛΛΑΙΟΛΟΓΟΥ 7, ΧΑΛΑΝΔΡΙ	(210)-6879400	(210)-6879401	a		a	a			a
ΠΑΛΛΑΙΟΛΟΓΟΥ 7, ΧΑΛΑΝΔΡΙ		+30 2106879400	210-6879401							
FREEDOM FINANCE EUROPE LTD	ΧΡΗΣΤΑΚΗ ΚΡΑΝΟΥ 20 ,	035725257786			a					
GLOBAL CAPITAL SECURITIES & FINANCIAL SERVICES LTD	Λ.ΑΡΧΙΕΠΙΣΚΟΠΟΥ ΜΑΚΑΡΙΟΥ Γ50 50,	0035722710710		a	a					
GREENPOST TRADING EUROPE LTD	KIMONOS 3, ACROPOLIS MANSIONS, 2ND FLOOR, FLAT/OFFICE 202 ,	035722521389			a					
HSBC CONTINENTAL EUROPE	Λ.ΜΕΣΟΓΕΙΩΝ 109-111 109-111,	2106960000							a	
INDEX ΧΡΗΜΑΤΙΣΤΗΡΙΑΚΗ Α.Ε.Π.Ε.Υ.	ΔΡΑΓΑΤΣΑΝΙΟΥ 6 6, ΑΘΗΝΑ	2103213920		a						
LAIKI FINANCIAL SERVICES LTD	ΛΕΩΦ. ΒΥΡΩΝΟΣ 26, ΛΕΥΚΩΣΙΑ ΚΥΠΡΟΥ	357 22367367	357 22718567		a					
MEGA EQUITY SECURITIES & FINANCIAL SERVICES PUBLIC LTD	ΛΕΩΦ.ΓΡΕΒΑ ΔΙΓΕΝΗ 42-44 42-44,	00357227111711		a	a		a			
MERIT ΧΡΗΜΑΤΙΣΤΗΡΙΑΚΗ Α.Ε.Π.Ε.Υ.	ΣΟΦΟΚΛΕΟΥΣ 5 5, ΑΘΗΝΑ	2103671880		a		a	a			a
MERRILL LYNCH INTERNATIONAL	2 KING EDWARD STREET 2 , LONDON	+44 20276281000		a						
NUNTIUS ΧΡΗΜΑΤΙΣΤΗΡΙΑΚΗ Α.Ε.Π.Ε.Υ.	ΔΡΑΓΑΤΣΑΝΙΟΥ 6 6, ΑΘΗΝΑ	2103350599		a						
ONE PLUS CAPITAL LIMITED	75 PRODRΟΜΟΥ AVENUE NICOSIA 1307 ,	35722873760		a	a					
PROCHOICE CHRIMATISTIRIAKI LTD	ΛΕΩΦ.ΣΠΥΡΟΥ ΚΥΠΡΙΑΝΟΥ 57, ΑΚΙΝΗΤΑ Φ 57,	035724661192		a	a					
SHARELINK SECURITIES & FINANCIAL SERVICES LTD	HOUSE-ΘΕΟΤΟΚΗ 6 ΜΕΓΑΡΟ ΕΛΛΗΝΑ 6 ,	+357 22554200		a			a			
SOCIETE GENERALE S.A.	17 COURS VALMY, CEDEX ,	+157290504		a	a		a			

**Πίνακας Μελών Χρηματιστηρίου Αθηνών και Μελών ΕΤ.ΕΚ.**

Επωνυμία			Αγορά Μετοχών			Αγορά Παραγώγων		Μέλη ΕΤ.ΕΚ.	
Διεύθυνση	Τηλέφωνο	Φαξ	Μέλος Αγοράς	Μέλος εξ Αποστάσεως	Ειδικός Διαπρήτης	Διαπρήτης	Ειδικός Διαπρήτης	Γενικό Εκκαθιστικό	Άμεσο Εκκαθιστικό
<b>SOLIDUS SECURITIES Α.Ε.Π.Ε.Υ.</b>			a			a			a
ΛΟΥΙΖΗΣ ΡΙΑΝΚΟΥΡ 64 64, ΑΘΗΝΑ	2106900600								
<b>THE CYPRUS INVESTMENT &amp; SECURITIES CORPORATION LTD</b>			a	a					
ΑΓΙΟΥ ΠΡΟΚΟΠΙΟΥ & ΠΟΣΕΙΔΩΝΟΣ 1 154,	0035722121700								
<b>UBS EUROPE SE</b>			a	a					
OPERNTURM, BOCKENHEIMER LANDSTRASSE 2-4 ,	496921790								
<b>UBS LIMITED</b>				a					
FINSBURY AVENUE 1 , LONDON	+44 2075687135								
<b>Α. ΣΑΡΡΗΣ ΧΡΗΜΑΤΙΣΤΗΡΙΑΚΗ Α.Ε.Π.Ε.Υ</b>			a						
ΔΡΑΓΑΤΣΑΝΙΟΥ 6 6, ΑΘΗΝΑ	2103367700								
<b>ΑΛΦΑ FINANCE ΜΟΝΟΠΡΟΣΩΠΗ ΑΕΠΕΥ</b>			a		a	a	a		a
ΠΑΝΕΠΙΣΤΗΜΙΟΥ 45 5, ΑΘΗΝΑ	2103677400								
<b>ΑΛΦΑ ΤΡΑΠΕΖΑ ΑΝΩΝΥΜΗ ΕΤΑΙΡΙΑ</b>								a	
ΣΤΑΔΙΟΥ 40 , ΑΘΗΝΑ	2103260000								
<b>Γ. Α. ΠΕΡΒΑΝΑΣ ΧΡΗΜΑΤΙΣΤΗΡΙΑΚΗ Α.Ε.Π.Ε.Υ</b>			a						
ΣΟΦΟΚΛΕΟΥΣ 7-9 7-9, ΑΘΗΝΑ	2103727200								
<b>ΕΘΝΙΚΗ ΤΡΑΠΕΖΑ ΤΗΣ ΕΛΛΑΔΟΣ Α.Ε.</b>			a			a		a	
ΑΚΑΔΗΜΙΑΣ 68, ΑΘΗΝΑ	(210)-3328817	(210)-3328678							
ΑΙΟΛΟΥ 86, ΑΘΗΝΑ	(210)-3341000	(210)-3228187							
<b>ΕΘΝΙΚΗ ΧΡΗΜΑΤΙΣΤΗΡΙΑΚΗ ΜΟΝΟΠΡΟΣΩΠΗ ΑΕΠΕΥ</b>			a		a	a	a		
ΛΕΩΦΟΡΟΣ ΑΘΗΝΩΝ 128-132 & ΙΦΙΓΕΝΙΑΣ 66, ΑΘΗΝΑ	2103328784								
<b>ΕΛΛΗΝΙΚΗ ΤΡΑΠΕΖΑ (ΕΠΕΝΔΥΣΕΙΣ) ΛΤΔ</b>				a					
ΛΕΩΦ.ΚΥΡΙΑΚΟΥ ΜΑΤΣΗ 31 - ΤΘ 24747 , ΛΕΥΚΩΣΙΑ ΚΥΠΡΟΥ	+357 22500100	357 22500110							
<b>ΕΛΛΗΝΟΑΜΕΡΙΚΑΝΙΚΗ ΧΡΗΜΑΤΙΣΤΗΡΙΑΚΗ ΑΕΠΕΥ</b>			a		a	a			a
ΑΝΔΡΕΑ ΠΑΠΑΝΔΡΕΟΥ 27 27, ΜΑΡΟΥΣΙ	2103311100								
<b>Ι. Χ. ΜΑΥΡΙΚΗΣ ΧΡΗΜΑΤΙΣΤΗΡΙΑΚΗ Α.Ε.Π.Ε.Υ</b>			a						
ΣΟΦΟΚΛΕΟΥΣ 5 5, ΑΘΗΝΑ	2103216730								
<b>ΚΑΠΠΑ ΧΡΗΜΑΤΙΣΤΗΡΙΑΚΗ Α.Ε.Π.Ε.Υ.</b>			a			a			
ΒΑΛΛΑΩΡΙΤΟΥ 15 15, ΑΘΗΝΑ	2103678600								
<b>ΚΑΡΑΜΑΝΩΦ ΧΡΗΜΑΤΙΣΤΗΡΙΑΚΗ Α.Ε.Π.Ε.Υ.</b>			a						
ΠΛ.ΑΓ.ΘΕΟΔΩΡΩΝ 2 2, ΑΘΗΝΑ	2103212947								
<b>ΚΥΚΛΟΣ ΧΡΗΜΑΤΙΣΤΗΡΙΑΚΗ Α.Ε.Π.Ε.Υ.</b>			a			a			
ΧΑΡΙΑΛΟΥ ΤΡΙΚΟΥΠΗ 6-8-10 39, ΑΘΗΝΑ	2103364300								
<b>ΛΕΩΝ ΔΕΠΟΛΑΣ ΧΡΗΜΑΤΙΣΤΗΡΙΑΚΗ Α.Ε.Π.Ε.Υ.</b>			a		a	a			
ΧΡΗΣΤΟΥ ΛΑΔΑ 1 1, ΑΘΗΝΑ	2103213276 -28								
<b>Ν. ΧΡΥΣΟΧΟΙΔΗΣ ΧΡΗΜΑΤΙΣΤΗΡΙΑΚΗ Α.Ε.Π.Ε.Υ</b>			a			a			a
ΣΟΦΟΚΛΕΟΥΣ 7-9 7-9, ΑΘΗΝΑ	2103213913								
<b>ΠΑΓΚΡΗΤΙΑ ΤΡΑΠΕΖΑ ΑΝΩΝΥΜΗ ΕΤΑΙΡΕΙΑ</b>								a	
ΙΚΑΡΟΥ 5 ,	2810 338800								
<b>ΠΑΝΤΕΛΑΚΗΣ ΧΡΗΜΑΤΙΣΤΗΡΙΑΚΗ Α.Ε.Π.Ε.Υ</b>			a	a		a	a		
ΕΘΝΙΚΗΣ ΑΝΤΙΣΤΑΣΕΩΣ 57, ΚΤΙΡΙΟ Β 57, ΧΑΛΑΝΔΡΙ	2106965000								
<b>ΠΕΙΡΑΙΩΣ ΜΟΝΟΠΡΟΣΩΠΗ Α.Ε.Π.Ε.Υ.</b>			a		a	a	a		a
ΣΤΑΔΙΟΥ 10 10, ΑΘΗΝΑ	2103354100								
<b>ΠΗΓΑΣΟΣ ΧΡΗΜΑΤΙΣΤΗΡΙΑΚΗ Α.Ε.Π.Ε.Υ.</b>			a			a			
ΒΑΛΛΑΩΡΙΤΟΥ 17 & ΑΜΕΡΙΚΗΣ 17 , ΑΘΗΝΑ	2103670700								
<b>ΣΤ. ΕΜ. ΛΑΥΡΕΝΤΑΚΗΣ ΧΡΗΜΑΤΙΣΤΗΡΙΑΚΗ Α.Ε.Π.Ε.Υ.</b>			a			a			
ΣΟΦΟΚΛΕΟΥΣ 7-9 7-9, ΑΘΗΝΑ	2103213336								
<b>ΤΡΑΠΕΖΑ EUROBANK ΑΕ</b>								a	
ΟΘΩΝΟΣ 8 , ΑΘΗΝΑ	2103337000								
<b>ΤΡΑΠΕΖΑ ΟΡΤΙΜΑ BANK Α.Ε.</b>			a	a		a	a	a	
ΑΙΓΙΑΛΕΙΑΣ 32 & ΠΑΡΑΔΕΙΣΟΥ 32 , ΜΑΡΟΥΣΙ	2108173663								
<b>ΤΡΑΠΕΖΑ ΠΕΙΡΑΙΩΣ ΑΝΩΝΥΜΟΣ ΕΤΑΙΡΕΙΑ</b>			a			a		a	
ΑΜΕΡΙΚΗΣ 4 , ΑΘΗΝΑ	2103335000								

**Πίνακας Μετοχών Υπό Ειδική Διαπραγμάτευση**

Χρεόγραφο	Κατηγορία Διαπραγμάτευσης
Ειδικός Διαπραγματευτής	Έναρξη Ειδικής Διαπραγμάτευσης
<b>MLS ΠΛΗΡΟΦΟΡΙΚΗ (ΚΟ)</b>	<b>Κατάσταση σε Αναστολή</b>
ΠΕΙΡΑΙΩΣ ΜΟΝΟΠΡΟΣΩΠΗ Α.Ε.Π.Ε.Υ.	01/08/2019
<b>ALPHA ETF FTSE Athex Large Cap</b>	<b>Διαπραγματεύσιμα Αμοιβαία Κεφάλαια (Δ.Α.Κ.)</b>
ΑΛΦΑ FINANCE ΜΟΝΟΠΡΟΣΩΠΗ ΑΕΠΕΥ	02/01/1900
ΕΘΝΙΚΗ ΧΡΗΜΑΤΙΣΤΗΡΙΑΚΗ ΜΟΝΟΠΡΟΣΩΠΗ ΑΕΠΕΥ	02/01/1900
<b>ALPHA TRUST (ΚΟ)</b>	<b>Κύρια Αγορά</b>
EUROBANK EQUITIES ΜΟΝΟΠΡΟΣΩΠΗ Α.Ε.Π.Ε.Υ.	06/02/2023
ΛΕΩΝ ΔΕΠΟΛΑΣ ΧΡΗΜΑΤΙΣΤΗΡΙΑΚΗ Α.Ε.Π.Ε.Υ.	04/01/2021
<b>ALPHA ΥΠΗΡΕΣΙΩΝ ΣΥΜΜ (ΚΟ)</b>	<b>Κύρια Αγορά</b>
EUROBANK EQUITIES ΜΟΝΟΠΡΟΣΩΠΗ Α.Ε.Π.Ε.Υ.	22/10/2006
MERIT ΧΡΗΜΑΤΙΣΤΗΡΙΑΚΗ Α.Ε.Π.Ε.Υ.	03/09/2012
ΑΛΦΑ FINANCE ΜΟΝΟΠΡΟΣΩΠΗ ΑΕΠΕΥ	29/02/2016
ΕΘΝΙΚΗ ΧΡΗΜΑΤΙΣΤΗΡΙΑΚΗ ΜΟΝΟΠΡΟΣΩΠΗ ΑΕΠΕΥ	02/01/1900
ΕΛΛΗΝΟΑΜΕΡΙΚΑΝΙΚΗ ΧΡΗΜΑΤΙΣΤΗΡΙΑΚΗ ΑΕΠΕΥ	25/07/2014
ΛΕΩΝ ΔΕΠΟΛΑΣ ΧΡΗΜΑΤΙΣΤΗΡΙΑΚΗ Α.Ε.Π.Ε.Υ.	04/01/2016
ΠΕΙΡΑΙΩΣ ΜΟΝΟΠΡΟΣΩΠΗ Α.Ε.Π.Ε.Υ.	28/05/2009
<b>ΑΤΤΙΣΑ BANK Α.Τ.Ε. (ΚΟ)</b>	<b>Κύρια Αγορά</b>
EUROXX ΧΡΗΜΑΤΙΣΤΗΡΙΑΚΗ Α.Ε.Π.Ε.Υ.	22/01/2016
ΠΕΙΡΑΙΩΣ ΜΟΝΟΠΡΟΣΩΠΗ Α.Ε.Π.Ε.Υ.	20/09/2017
<b>AUSTRIACARD (ΚΑ)</b>	<b>Κύρια Αγορά</b>
ΒΕΤΑ ΧΡΗΜΑΤΙΣΤΗΡΙΑΚΗ Α.Ε.Π.Ε.Υ.	23/03/2023
EUROBANK EQUITIES ΜΟΝΟΠΡΟΣΩΠΗ Α.Ε.Π.Ε.Υ.	15/05/2023
<b>AUTOHELLAS (ΚΟ)</b>	<b>Κύρια Αγορά</b>
EUROXX ΧΡΗΜΑΤΙΣΤΗΡΙΑΚΗ Α.Ε.Π.Ε.Υ.	02/07/2018
ΑΛΦΑ FINANCE ΜΟΝΟΠΡΟΣΩΠΗ ΑΕΠΕΥ	01/07/2019
<b>AVE (ΚΟ)</b>	<b>Κύρια Αγορά</b>
EUROXX ΧΡΗΜΑΤΙΣΤΗΡΙΑΚΗ Α.Ε.Π.Ε.Υ.	05/06/2020
<b>BRIQ PROPERTIES (ΚΟ)</b>	<b>Κύρια Αγορά</b>
EUROBANK EQUITIES ΜΟΝΟΠΡΟΣΩΠΗ Α.Ε.Π.Ε.Υ.	09/09/2019
ΛΕΩΝ ΔΕΠΟΛΑΣ ΧΡΗΜΑΤΙΣΤΗΡΙΑΚΗ Α.Ε.Π.Ε.Υ.	22/02/2021
<b>CENERGY HOLDINGS (ΚΑ)</b>	<b>Κύρια Αγορά</b>
EUROBANK EQUITIES ΜΟΝΟΠΡΟΣΩΠΗ Α.Ε.Π.Ε.Υ.	02/01/2016
ΑΛΦΑ FINANCE ΜΟΝΟΠΡΟΣΩΠΗ ΑΕΠΕΥ	02/01/2016
ΠΑΝΤΕΛΑΚΗΣ ΧΡΗΜΑΤΙΣΤΗΡΙΑΚΗ Α.Ε.Π.Ε.Υ.	27/12/2022
ΤΡΑΠΕΖΑ ΟΡΤΙΜΑ BANK Α.Ε.	14/03/2022
<b>CNL CAPITAL (ΚΟ)</b>	<b>Κύρια Αγορά</b>
MERIT ΧΡΗΜΑΤΙΣΤΗΡΙΑΚΗ Α.Ε.Π.Ε.Υ.	01/10/2018
<b>COCA-COLA HBC AG (ΚΟ)</b>	<b>Κύρια Αγορά</b>
ΒΕΤΑ ΧΡΗΜΑΤΙΣΤΗΡΙΑΚΗ Α.Ε.Π.Ε.Υ.	08/03/2021
ΕΘΝΙΚΗ ΧΡΗΜΑΤΙΣΤΗΡΙΑΚΗ ΜΟΝΟΠΡΟΣΩΠΗ ΑΕΠΕΥ	02/01/1900
ΠΕΙΡΑΙΩΣ ΜΟΝΟΠΡΟΣΩΠΗ Α.Ε.Π.Ε.Υ.	04/05/2015
<b>DIMAND (ΚΟ)</b>	<b>Κύρια Αγορά</b>
EUROBANK EQUITIES ΜΟΝΟΠΡΟΣΩΠΗ Α.Ε.Π.Ε.Υ.	08/08/2022
ΑΛΦΑ FINANCE ΜΟΝΟΠΡΟΣΩΠΗ ΑΕΠΕΥ	08/08/2022
ΠΑΝΤΕΛΑΚΗΣ ΧΡΗΜΑΤΙΣΤΗΡΙΑΚΗ Α.Ε.Π.Ε.Υ.	15/05/2023
<b>EUROBANK HOLDINGS (ΚΟ)</b>	<b>Κύρια Αγορά</b>
EUROBANK EQUITIES ΜΟΝΟΠΡΟΣΩΠΗ Α.Ε.Π.Ε.Υ.	01/06/2012
MERIT ΧΡΗΜΑΤΙΣΤΗΡΙΑΚΗ Α.Ε.Π.Ε.Υ.	06/11/2017
ΑΛΦΑ FINANCE ΜΟΝΟΠΡΟΣΩΠΗ ΑΕΠΕΥ	09/01/2006
ΕΘΝΙΚΗ ΧΡΗΜΑΤΙΣΤΗΡΙΑΚΗ ΜΟΝΟΠΡΟΣΩΠΗ ΑΕΠΕΥ	02/01/1900
ΕΛΛΗΝΟΑΜΕΡΙΚΑΝΙΚΗ ΧΡΗΜΑΤΙΣΤΗΡΙΑΚΗ ΑΕΠΕΥ	25/07/2014
ΛΕΩΝ ΔΕΠΟΛΑΣ ΧΡΗΜΑΤΙΣΤΗΡΙΑΚΗ Α.Ε.Π.Ε.Υ.	30/11/2018
ΠΕΙΡΑΙΩΣ ΜΟΝΟΠΡΟΣΩΠΗ Α.Ε.Π.Ε.Υ.	28/09/2009
<b>FOURLIS ΣΥΜΜΕΤΟΧΩΝ (ΚΟ)</b>	<b>Κύρια Αγορά</b>
EUROBANK EQUITIES ΜΟΝΟΠΡΟΣΩΠΗ Α.Ε.Π.Ε.Υ.	01/12/2016
ΠΕΙΡΑΙΩΣ ΜΟΝΟΠΡΟΣΩΠΗ Α.Ε.Π.Ε.Υ.	06/03/2017
<b>HELLENIQ ENERGY (ΚΟ)</b>	<b>Κύρια Αγορά</b>
ΕΛΛΗΝΟΑΜΕΡΙΚΑΝΙΚΗ ΧΡΗΜΑΤΙΣΤΗΡΙΑΚΗ ΑΕΠΕΥ	14/09/2015
ΠΕΙΡΑΙΩΣ ΜΟΝΟΠΡΟΣΩΠΗ Α.Ε.Π.Ε.Υ.	20/03/2017
<b>IDEAL HOLDINGS (ΚΟ)</b>	<b>Κύρια Αγορά</b>
EUROBANK EQUITIES ΜΟΝΟΠΡΟΣΩΠΗ Α.Ε.Π.Ε.Υ.	07/06/2021
ΠΕΙΡΑΙΩΣ ΜΟΝΟΠΡΟΣΩΠΗ Α.Ε.Π.Ε.Υ.	07/06/2021
<b>INTERCONTINENTAL (ΚΟ)</b>	<b>Κύρια Αγορά</b>
ΛΕΩΝ ΔΕΠΟΛΑΣ ΧΡΗΜΑΤΙΣΤΗΡΙΑΚΗ Α.Ε.Π.Ε.Υ.	03/06/2019
<b>INTRAKAT (ΚΟ)</b>	<b>Κύρια Αγορά</b>
ΒΕΤΑ ΧΡΗΜΑΤΙΣΤΗΡΙΑΚΗ Α.Ε.Π.Ε.Υ.	04/10/2021
ΠΑΝΤΕΛΑΚΗΣ ΧΡΗΜΑΤΙΣΤΗΡΙΑΚΗ Α.Ε.Π.Ε.Υ.	10/10/2022

**Πίνακας Μετοχών Υπό Ειδική Διαπραγμάτευση**

Χρολόγισμα	Κατηγορία Διαπραγμάτευσης
Ειδικός Διαπραγματευτής	Εναρξη Ειδικής Διαπραγμάτευσης
<b>JUMBO (ΚΟ)</b>	<b>Κύρια Αγορά</b>
ΒΕΤΑ ΧΡΗΜΑΤΙΣΤΗΡΙΑΚΗ Α.Ε.Π.Ε.Υ.	01/02/2021
ΕΥΡΟΒΑΝΚ ΕΚΙΤΙΕΣ ΜΟΝΟΠΡΟΣΩΠΗ Α.Ε.Π.Ε.Υ.	25/05/2020
MERIT ΧΡΗΜΑΤΙΣΤΗΡΙΑΚΗ Α.Ε.Π.Ε.Υ.	06/11/2017
ΠΕΙΡΑΙΩΣ ΜΟΝΟΠΡΟΣΩΠΗ Α.Ε.Π.Ε.Υ.	06/03/2017
<b>LAMDA DEVELOPMENT(ΚΟ)</b>	<b>Κύρια Αγορά</b>
ΕΥΡΟΒΑΝΚ ΕΚΙΤΙΕΣ ΜΟΝΟΠΡΟΣΩΠΗ Α.Ε.Π.Ε.Υ.	08/12/2014
ΠΑΝΤΕΛΑΚΗΣ ΧΡΗΜΑΤΙΣΤΗΡΙΑΚΗ Α.Ε.Π.Ε.Υ.	06/11/2017
ΠΕΙΡΑΙΩΣ ΜΟΝΟΠΡΟΣΩΠΗ Α.Ε.Π.Ε.Υ.	29/06/2017
<b>MIG (ΚΟ)</b>	<b>Κύρια Αγορά</b>
ΕΥΡΟΒΑΝΚ ΕΚΙΤΙΕΣ ΜΟΝΟΠΡΟΣΩΠΗ Α.Ε.Π.Ε.Υ.	23/03/2015
ΠΕΙΡΑΙΩΣ ΜΟΝΟΠΡΟΣΩΠΗ Α.Ε.Π.Ε.Υ.	02/02/2009
<b>PREMIA (ΚΟ)</b>	<b>Κύρια Αγορά</b>
ΒΕΤΑ ΧΡΗΜΑΤΙΣΤΗΡΙΑΚΗ Α.Ε.Π.Ε.Υ.	01/06/2021
ΛΕΩΝ ΔΕΠΟΛΑΣ ΧΡΗΜΑΤΙΣΤΗΡΙΑΚΗ Α.Ε.Π.Ε.Υ.	05/12/2022
ΠΑΝΤΕΛΑΚΗΣ ΧΡΗΜΑΤΙΣΤΗΡΙΑΚΗ Α.Ε.Π.Ε.Υ.	23/12/2021
<b>PROFILE (ΚΟ)</b>	<b>Κύρια Αγορά</b>
ΠΑΝΤΕΛΑΚΗΣ ΧΡΗΜΑΤΙΣΤΗΡΙΑΚΗ Α.Ε.Π.Ε.Υ.	01/07/2019
ΤΡΑΠΕΖΑ ΟΡΤΙΜΑ BANK Α.Ε.	03/04/2023
<b>QUALITY &amp; RELIABILITY (ΚΟ)</b>	<b>Κύρια Αγορά</b>
ΤΡΑΠΕΖΑ ΟΡΤΙΜΑ BANK Α.Ε.	03/01/2023
<b>QUEST ΣΥΜΜΕΤΟΧΩΝ (ΚΟ)</b>	<b>Κύρια Αγορά</b>
ΒΕΤΑ ΧΡΗΜΑΤΙΣΤΗΡΙΑΚΗ Α.Ε.Π.Ε.Υ.	26/03/2018
ΕΥΡΟΒΑΝΚ ΕΚΙΤΙΕΣ ΜΟΝΟΠΡΟΣΩΠΗ Α.Ε.Π.Ε.Υ.	28/01/2019
<b>SPACE HELLAS (ΚΟ)</b>	<b>Κύρια Αγορά</b>
MERIT ΧΡΗΜΑΤΙΣΤΗΡΙΑΚΗ Α.Ε.Π.Ε.Υ.	09/12/2022
<b>TITAN CEMENT (ΚΑ)</b>	<b>Κύρια Αγορά</b>
ΒΕΤΑ ΧΡΗΜΑΤΙΣΤΗΡΙΑΚΗ Α.Ε.Π.Ε.Υ.	01/02/2021
ΕΥΡΟΒΑΝΚ ΕΚΙΤΙΕΣ ΜΟΝΟΠΡΟΣΩΠΗ Α.Ε.Π.Ε.Υ.	06/11/2019
ΠΕΙΡΑΙΩΣ ΜΟΝΟΠΡΟΣΩΠΗ Α.Ε.Π.Ε.Υ.	18/01/2021
<b>VIOHALCO SA/NV (ΚΑ)</b>	<b>Κύρια Αγορά</b>
ΕΥΡΟΒΑΝΚ ΕΚΙΤΙΕΣ ΜΟΝΟΠΡΟΣΩΠΗ Α.Ε.Π.Ε.Υ.	04/03/2014
MERIT ΧΡΗΜΑΤΙΣΤΗΡΙΑΚΗ Α.Ε.Π.Ε.Υ.	17/03/2014
ΑΛΦΑ FINANCE ΜΟΝΟΠΡΟΣΩΠΗ ΑΕΠΕΥ	11/03/2008
<b>ΑΒΑΞ Α.Ε. (ΚΟ)</b>	<b>Κύρια Αγορά</b>
ΕΥΡΟΒΑΝΚ ΕΚΙΤΙΕΣ ΜΟΝΟΠΡΟΣΩΠΗ Α.Ε.Π.Ε.Υ.	14/12/2015
ΠΕΙΡΑΙΩΣ ΜΟΝΟΠΡΟΣΩΠΗ Α.Ε.Π.Ε.Υ.	01/02/2021
<b>ΑΔΜΗΕ ΣΥΜΜΕΤΟΧΩΝ Α.Ε. (ΚΟ)</b>	<b>Κύρια Αγορά</b>
ΕΥΡΟΒΑΝΚ ΕΚΙΤΙΕΣ ΜΟΝΟΠΡΟΣΩΠΗ Α.Ε.Π.Ε.Υ.	24/05/2021
ΕΛΛΗΝΟΑΜΕΡΙΚΑΝΙΚΗ ΧΡΗΜΑΤΙΣΤΗΡΙΑΚΗ ΑΕΠΕΥ	09/03/2020
ΠΕΙΡΑΙΩΣ ΜΟΝΟΠΡΟΣΩΠΗ Α.Ε.Π.Ε.Υ.	29/06/2017
<b>ΑΕΡΟΠΟΡΙΑ ΑΙΓΑΙΟΥ (ΚΟ)</b>	<b>Κύρια Αγορά</b>
ΕΥΡΟΒΑΝΚ ΕΚΙΤΙΕΣ ΜΟΝΟΠΡΟΣΩΠΗ Α.Ε.Π.Ε.Υ.	22/09/2020
<b>ΑΝΔΡΟΜΕΔΑ ΑΕΕΧ (ΚΟ)</b>	<b>Κύρια Αγορά</b>
ΒΕΤΑ ΧΡΗΜΑΤΙΣΤΗΡΙΑΚΗ Α.Ε.Π.Ε.Υ.	15/02/2021
ΤΡΑΠΕΖΑ ΟΡΤΙΜΑ BANK Α.Ε.	03/04/2023
<b>ΓΕΚ ΤΕΡΝΑ (ΚΟ)</b>	<b>Κύρια Αγορά</b>
ΒΕΤΑ ΧΡΗΜΑΤΙΣΤΗΡΙΑΚΗ Α.Ε.Π.Ε.Υ.	08/03/2021
ΕΥΡΟΒΑΝΚ ΕΚΙΤΙΕΣ ΜΟΝΟΠΡΟΣΩΠΗ Α.Ε.Π.Ε.Υ.	24/05/2021
ΠΕΙΡΑΙΩΣ ΜΟΝΟΠΡΟΣΩΠΗ Α.Ε.Π.Ε.Υ.	29/08/2019
<b>ΔΕΗ (ΚΟ)</b>	<b>Κύρια Αγορά</b>
ΒΕΤΑ ΧΡΗΜΑΤΙΣΤΗΡΙΑΚΗ Α.Ε.Π.Ε.Υ.	01/02/2021
ΕΥΡΟΒΑΝΚ ΕΚΙΤΙΕΣ ΜΟΝΟΠΡΟΣΩΠΗ Α.Ε.Π.Ε.Υ.	22/10/2006
MERIT ΧΡΗΜΑΤΙΣΤΗΡΙΑΚΗ Α.Ε.Π.Ε.Υ.	06/11/2017
ΑΛΦΑ FINANCE ΜΟΝΟΠΡΟΣΩΠΗ ΑΕΠΕΥ	09/01/2006
ΕΘΝΙΚΗ ΧΡΗΜΑΤΙΣΤΗΡΙΑΚΗ ΜΟΝΟΠΡΟΣΩΠΗ ΑΕΠΕΥ	02/01/1900
ΕΛΛΗΝΟΑΜΕΡΙΚΑΝΙΚΗ ΧΡΗΜΑΤΙΣΤΗΡΙΑΚΗ ΑΕΠΕΥ	01/09/2014
ΠΕΙΡΑΙΩΣ ΜΟΝΟΠΡΟΣΩΠΗ Α.Ε.Π.Ε.Υ.	28/09/2009
<b>ΕΘΝΙΚΗ ΤΡΑΠΕΖΑ (ΚΟ)</b>	<b>Κύρια Αγορά</b>
ΕΥΡΟΒΑΝΚ ΕΚΙΤΙΕΣ ΜΟΝΟΠΡΟΣΩΠΗ Α.Ε.Π.Ε.Υ.	22/10/2006
MERIT ΧΡΗΜΑΤΙΣΤΗΡΙΑΚΗ Α.Ε.Π.Ε.Υ.	03/09/2012
ΑΛΦΑ FINANCE ΜΟΝΟΠΡΟΣΩΠΗ ΑΕΠΕΥ	09/01/2006
ΕΘΝΙΚΗ ΧΡΗΜΑΤΙΣΤΗΡΙΑΚΗ ΜΟΝΟΠΡΟΣΩΠΗ ΑΕΠΕΥ	02/01/1900
ΕΛΛΗΝΟΑΜΕΡΙΚΑΝΙΚΗ ΧΡΗΜΑΤΙΣΤΗΡΙΑΚΗ ΑΕΠΕΥ	25/07/2014
ΛΕΩΝ ΔΕΠΟΛΑΣ ΧΡΗΜΑΤΙΣΤΗΡΙΑΚΗ Α.Ε.Π.Ε.Υ.	20/05/2015
ΠΕΙΡΑΙΩΣ ΜΟΝΟΠΡΟΣΩΠΗ Α.Ε.Π.Ε.Υ.	08/09/2008

**Πίνακας Μετοχών Υπό Ειδική Διαπραγμάτευση**

Χρεόγραφο	Κατηγορία Διαπραγμάτευσης
Ειδικός Διαπραγματευτής	Έναρξη Ειδικής Διαπραγμάτευσης
<b>ΕΚΤΕΡ (ΚΟ)</b>	<b>Κύρια Αγορά</b>
ΒΕΤΑ ΧΡΗΜΑΤΙΣΤΗΡΙΑΚΗ Α.Ε.Π.Ε.Υ.	26/09/2022
ΕΥΡΟΒΑΝΚ ΕQUITIES ΜΟΝΟΠΡΟΣΩΠΗ Α.Ε.Π.Ε.Υ.	16/10/2017
ΛΕΩΝ ΔΕΠΟΛΑΣ ΧΡΗΜΑΤΙΣΤΗΡΙΑΚΗ Α.Ε.Π.Ε.Υ.	21/05/2018
<b>ΕΛΑΣΤΡΟΝ (ΚΟ)</b>	<b>Κύρια Αγορά</b>
ΛΕΩΝ ΔΕΠΟΛΑΣ ΧΡΗΜΑΤΙΣΤΗΡΙΑΚΗ Α.Ε.Π.Ε.Υ.	20/02/2017
<b>ΕΛΒΑΛΧΑΛΚΟΡ (ΚΟ)</b>	<b>Κύρια Αγορά</b>
ΒΕΤΑ ΧΡΗΜΑΤΙΣΤΗΡΙΑΚΗ Α.Ε.Π.Ε.Υ.	09/01/2023
ΕΥΡΟΒΑΝΚ ΕQUITIES ΜΟΝΟΠΡΟΣΩΠΗ Α.Ε.Π.Ε.Υ.	07/05/2018
ΑΛΦΑ FINANCE ΜΟΝΟΠΡΟΣΩΠΗ ΑΕΠΕΥ	07/05/2018
<b>ΕΛΜΑΚΤΩΡ (ΚΟ)</b>	<b>Κύρια Αγορά</b>
ΕΥΡΟΒΑΝΚ ΕQUITIES ΜΟΝΟΠΡΟΣΩΠΗ Α.Ε.Π.Ε.Υ.	01/06/2012
ΕΥΡΟΧΧ ΧΡΗΜΑΤΙΣΤΗΡΙΑΚΗ Α.Ε.Π.Ε.Υ.	24/09/2018
ΑΛΦΑ FINANCE ΜΟΝΟΠΡΟΣΩΠΗ ΑΕΠΕΥ	18/03/2019
ΕΘΝΙΚΗ ΧΡΗΜΑΤΙΣΤΗΡΙΑΚΗ ΜΟΝΟΠΡΟΣΩΠΗ ΑΕΠΕΥ	02/01/1900
ΠΕΙΡΑΙΩΣ ΜΟΝΟΠΡΟΣΩΠΗ Α.Ε.Π.Ε.Υ.	22/10/2018
<b>ΕΛΛΗΝ. ΧΡΗΜΑΤΙΣΤΗΡΙΑ-Χ.Α. (ΚΟ)</b>	<b>Κύρια Αγορά</b>
ΕΘΝΙΚΗ ΧΡΗΜΑΤΙΣΤΗΡΙΑΚΗ ΜΟΝΟΠΡΟΣΩΠΗ ΑΕΠΕΥ	02/01/1900
ΕΛΛΗΝΟΑΜΕΡΙΚΑΝΙΚΗ ΧΡΗΜΑΤΙΣΤΗΡΙΑΚΗ ΑΕΠΕΥ	01/09/2014
ΠΕΙΡΑΙΩΣ ΜΟΝΟΠΡΟΣΩΠΗ Α.Ε.Π.Ε.Υ.	04/05/2015
<b>ΕΛΤΟΝ (ΚΟ)</b>	<b>Κύρια Αγορά</b>
ΒΕΤΑ ΧΡΗΜΑΤΙΣΤΗΡΙΑΚΗ Α.Ε.Π.Ε.Υ.	03/09/2012
ΕΥΡΟΒΑΝΚ ΕQUITIES ΜΟΝΟΠΡΟΣΩΠΗ Α.Ε.Π.Ε.Υ.	28/11/2022
ΤΡΑΠΕΖΑ ΟΡΤΙΜΑ BANK Α.Ε.	30/01/2023
<b>ΕΝΤΕΡΣΟΦΤ (ΚΟ)</b>	<b>Κύρια Αγορά</b>
ΕΥΡΟΒΑΝΚ ΕQUITIES ΜΟΝΟΠΡΟΣΩΠΗ Α.Ε.Π.Ε.Υ.	22/06/2020
ΑΛΦΑ FINANCE ΜΟΝΟΠΡΟΣΩΠΗ ΑΕΠΕΥ	23/03/2023
<b>ΕΥΔΑΠ (ΚΟ)</b>	<b>Κύρια Αγορά</b>
ΕΥΡΟΒΑΝΚ ΕQUITIES ΜΟΝΟΠΡΟΣΩΠΗ Α.Ε.Π.Ε.Υ.	10/06/2019
ΑΛΦΑ FINANCE ΜΟΝΟΠΡΟΣΩΠΗ ΑΕΠΕΥ	27/01/2020
<b>ΕΥΡΩΣΥΜΒΟΥΛΟΙ (ΚΟ)</b>	<b>Κύρια Αγορά</b>
ΤΡΑΠΕΖΑ ΟΡΤΙΜΑ BANK Α.Ε.	01/02/2023
<b>ΙΝΤΕΡΓΟΥΝΤ-ΞΥΛΕΜΠΟΡΙΑ (ΚΟ)</b>	<b>Κύρια Αγορά</b>
ΕΥΡΟΒΑΝΚ ΕQUITIES ΜΟΝΟΠΡΟΣΩΠΗ Α.Ε.Π.Ε.Υ.	05/07/2021
ΠΑΝΤΕΛΑΚΗΣ ΧΡΗΜΑΤΙΣΤΗΡΙΑΚΗ Α.Ε.Π.Ε.Υ.	01/07/2021
<b>ΙΝΤΕΡΛΑΪΦ (ΚΟ)</b>	<b>Κύρια Αγορά</b>
ΒΕΤΑ ΧΡΗΜΑΤΙΣΤΗΡΙΑΚΗ Α.Ε.Π.Ε.Υ.	24/10/2022
<b>ΚΛΟΥΚΙΝΑΣ - ΛΑΠΠΑΣ (ΚΟ)</b>	<b>Κύρια Αγορά</b>
ΤΡΑΠΕΖΑ ΟΡΤΙΜΑ BANK Α.Ε.	02/01/2023
<b>ΚΡΙ - ΚΡΙ (ΚΟ)</b>	<b>Κύρια Αγορά</b>
ΕΥΡΟΒΑΝΚ ΕQUITIES ΜΟΝΟΠΡΟΣΩΠΗ Α.Ε.Π.Ε.Υ.	07/05/2018
ΛΕΩΝ ΔΕΠΟΛΑΣ ΧΡΗΜΑΤΙΣΤΗΡΙΑΚΗ Α.Ε.Π.Ε.Υ.	16/01/2017
<b>ΛΑΜΨΑ (ΚΟ)</b>	<b>Κύρια Αγορά</b>
ΛΕΩΝ ΔΕΠΟΛΑΣ ΧΡΗΜΑΤΙΣΤΗΡΙΑΚΗ Α.Ε.Π.Ε.Υ.	16/01/2017
<b>ΜΟΤΟΡ ΟΪΛ (ΚΟ)</b>	<b>Κύρια Αγορά</b>
ΒΕΤΑ ΧΡΗΜΑΤΙΣΤΗΡΙΑΚΗ Α.Ε.Π.Ε.Υ.	08/03/2021
ΕΥΡΟΒΑΝΚ ΕQUITIES ΜΟΝΟΠΡΟΣΩΠΗ Α.Ε.Π.Ε.Υ.	22/10/2006
MERIT ΧΡΗΜΑΤΙΣΤΗΡΙΑΚΗ Α.Ε.Π.Ε.Υ.	25/02/2019
ΕΘΝΙΚΗ ΧΡΗΜΑΤΙΣΤΗΡΙΑΚΗ ΜΟΝΟΠΡΟΣΩΠΗ ΑΕΠΕΥ	02/01/1900
ΛΕΩΝ ΔΕΠΟΛΑΣ ΧΡΗΜΑΤΙΣΤΗΡΙΑΚΗ Α.Ε.Π.Ε.Υ.	01/04/2019
ΠΕΙΡΑΙΩΣ ΜΟΝΟΠΡΟΣΩΠΗ Α.Ε.Π.Ε.Υ.	04/05/2015
<b>ΜΠΛΕ ΚΕΔΡΟΣ (ΚΟ)</b>	<b>Κύρια Αγορά</b>
MERIT ΧΡΗΜΑΤΙΣΤΗΡΙΑΚΗ Α.Ε.Π.Ε.Υ.	30/09/2022
<b>ΜΥΤΙΛΗΝΑΙΟΣ (ΚΟ)</b>	<b>Κύρια Αγορά</b>
ΒΕΤΑ ΧΡΗΜΑΤΙΣΤΗΡΙΑΚΗ Α.Ε.Π.Ε.Υ.	11/04/2022
ΕΥΡΟΒΑΝΚ ΕQUITIES ΜΟΝΟΠΡΟΣΩΠΗ Α.Ε.Π.Ε.Υ.	20/09/2017
MERIT ΧΡΗΜΑΤΙΣΤΗΡΙΑΚΗ Α.Ε.Π.Ε.Υ.	25/02/2019
ΑΛΦΑ FINANCE ΜΟΝΟΠΡΟΣΩΠΗ ΑΕΠΕΥ	15/04/2019
ΕΘΝΙΚΗ ΧΡΗΜΑΤΙΣΤΗΡΙΑΚΗ ΜΟΝΟΠΡΟΣΩΠΗ ΑΕΠΕΥ	02/01/1900
ΠΕΙΡΑΙΩΣ ΜΟΝΟΠΡΟΣΩΠΗ Α.Ε.Π.Ε.Υ.	04/05/2015
<b>ΟΛΠ (ΚΟ)</b>	<b>Κύρια Αγορά</b>
ΕΥΡΟΒΑΝΚ ΕQUITIES ΜΟΝΟΠΡΟΣΩΠΗ Α.Ε.Π.Ε.Υ.	06/02/2019



**Πίνακας Μετοχών Υπό Ειδική Διαπραγμάτευση**

Χρεόγραφο	Κατηγορία Διαπραγμάτευσης
Ειδικός Διαπραγματευτής	Έναρξη Ειδικής Διαπραγμάτευσης
<b>ΟΠΑΠ (ΚΟ)</b>	<b>Κύρια Αγορά</b>
ΒΕΤΑ ΧΡΗΜΑΤΙΣΤΗΡΙΑΚΗ Α.Ε.Π.Ε.Υ.	11/04/2022
ΕΥΡΟΒΑΝΚ ΕQUITIES ΜΟΝΟΠΡΟΣΩΠΗ Α.Ε.Π.Ε.Υ.	22/10/2006
MERIT ΧΡΗΜΑΤΙΣΤΗΡΙΑΚΗ Α.Ε.Π.Ε.Υ.	20/03/2017
ΑΛΦΑ FINANCE ΜΟΝΟΠΡΟΣΩΠΗ ΑΕΠΕΥ	09/01/2006
ΕΘΝΙΚΗ ΧΡΗΜΑΤΙΣΤΗΡΙΑΚΗ ΜΟΝΟΠΡΟΣΩΠΗ ΑΕΠΕΥ	02/01/1900
ΕΛΛΗΝΟΑΜΕΡΙΚΑΝΙΚΗ ΧΡΗΜΑΤΙΣΤΗΡΙΑΚΗ ΑΕΠΕΥ	25/07/2014
ΠΕΙΡΑΙΩΣ ΜΟΝΟΠΡΟΣΩΠΗ Α.Ε.Π.Ε.Υ.	04/05/2015
<b>ΟΤΕ (ΚΟ)</b>	<b>Κύρια Αγορά</b>
ΒΕΤΑ ΧΡΗΜΑΤΙΣΤΗΡΙΑΚΗ Α.Ε.Π.Ε.Υ.	11/04/2022
ΕΥΡΟΒΑΝΚ ΕQUITIES ΜΟΝΟΠΡΟΣΩΠΗ Α.Ε.Π.Ε.Υ.	22/10/2006
MERIT ΧΡΗΜΑΤΙΣΤΗΡΙΑΚΗ Α.Ε.Π.Ε.Υ.	20/03/2017
ΑΛΦΑ FINANCE ΜΟΝΟΠΡΟΣΩΠΗ ΑΕΠΕΥ	09/01/2006
ΕΘΝΙΚΗ ΧΡΗΜΑΤΙΣΤΗΡΙΑΚΗ ΜΟΝΟΠΡΟΣΩΠΗ ΑΕΠΕΥ	02/01/1900
ΕΛΛΗΝΟΑΜΕΡΙΚΑΝΙΚΗ ΧΡΗΜΑΤΙΣΤΗΡΙΑΚΗ ΑΕΠΕΥ	25/07/2014
ΛΕΩΝ ΔΕΠΟΛΑΣ ΧΡΗΜΑΤΙΣΤΗΡΙΑΚΗ Α.Ε.Π.Ε.Υ.	20/04/2015
ΠΕΙΡΑΙΩΣ ΜΟΝΟΠΡΟΣΩΠΗ Α.Ε.Π.Ε.Υ.	08/09/2008
<b>ΠΑΠΟΥΤΣΑΝΗΣ (ΚΟ)</b>	<b>Κύρια Αγορά</b>
ΒΕΤΑ ΧΡΗΜΑΤΙΣΤΗΡΙΑΚΗ Α.Ε.Π.Ε.Υ.	25/11/2013
<b>ΠΕΙΡΑΙΩΣ FINANCIAL HOLD (ΚΟ)</b>	<b>Κύρια Αγορά</b>
ΕΥΡΟΒΑΝΚ ΕQUITIES ΜΟΝΟΠΡΟΣΩΠΗ Α.Ε.Π.Ε.Υ.	22/10/2006
ΕΥΡΟΧΧ ΧΡΗΜΑΤΙΣΤΗΡΙΑΚΗ Α.Ε.Π.Ε.Υ.	15/02/2016
MERIT ΧΡΗΜΑΤΙΣΤΗΡΙΑΚΗ Α.Ε.Π.Ε.Υ.	16/09/2013
ΑΛΦΑ FINANCE ΜΟΝΟΠΡΟΣΩΠΗ ΑΕΠΕΥ	15/04/2019
ΕΘΝΙΚΗ ΧΡΗΜΑΤΙΣΤΗΡΙΑΚΗ ΜΟΝΟΠΡΟΣΩΠΗ ΑΕΠΕΥ	02/01/1900
ΕΛΛΗΝΟΑΜΕΡΙΚΑΝΙΚΗ ΧΡΗΜΑΤΙΣΤΗΡΙΑΚΗ ΑΕΠΕΥ	25/07/2014
ΛΕΩΝ ΔΕΠΟΛΑΣ ΧΡΗΜΑΤΙΣΤΗΡΙΑΚΗ Α.Ε.Π.Ε.Υ.	30/11/2018
ΠΕΙΡΑΙΩΣ ΜΟΝΟΠΡΟΣΩΠΗ Α.Ε.Π.Ε.Υ.	16/02/2009
<b>ΠΕΤΡΟΠΟΥΛΟΣ ΠΕΤΡΟΣ (ΚΟ)</b>	<b>Κύρια Αγορά</b>
ΕΥΡΟΒΑΝΚ ΕQUITIES ΜΟΝΟΠΡΟΣΩΠΗ Α.Ε.Π.Ε.Υ.	01/04/2019
ΠΑΝΤΕΛΑΚΗΣ ΧΡΗΜΑΤΙΣΤΗΡΙΑΚΗ Α.Ε.Π.Ε.Υ.	16/03/2020
<b>ΠΛΑΣΤΙΚΑ ΘΡΑΚΗΣ (ΚΟ)</b>	<b>Κύρια Αγορά</b>
ΕΥΡΟΒΑΝΚ ΕQUITIES ΜΟΝΟΠΡΟΣΩΠΗ Α.Ε.Π.Ε.Υ.	26/03/2018
ΑΛΦΑ FINANCE ΜΟΝΟΠΡΟΣΩΠΗ ΑΕΠΕΥ	26/03/2018
<b>ΣΑΡΑΝΤΗΣ ΓΡ. (ΚΟ)</b>	<b>Κύρια Αγορά</b>
ΒΕΤΑ ΧΡΗΜΑΤΙΣΤΗΡΙΑΚΗ Α.Ε.Π.Ε.Υ.	14/05/2012
ΕΥΡΟΒΑΝΚ ΕQUITIES ΜΟΝΟΠΡΟΣΩΠΗ Α.Ε.Π.Ε.Υ.	24/10/2016
<b>ΣΙΔΑΜΑ ΜΕΤΑΛΛΟΥΡΓΙΚΗ (ΚΟ)</b>	<b>Κύρια Αγορά</b>
ΛΕΩΝ ΔΕΠΟΛΑΣ ΧΡΗΜΑΤΙΣΤΗΡΙΑΚΗ Α.Ε.Π.Ε.Υ.	06/06/2022
<b>ΤΕΡΝΑ ΕΝΕΡΓΕΙΑΚΗ (ΚΟ)</b>	<b>Κύρια Αγορά</b>
ΕΥΡΟΒΑΝΚ ΕQUITIES ΜΟΝΟΠΡΟΣΩΠΗ Α.Ε.Π.Ε.Υ.	24/05/2021
ΠΕΙΡΑΙΩΣ ΜΟΝΟΠΡΟΣΩΠΗ Α.Ε.Π.Ε.Υ.	09/12/2019
<b>ΤΕΧΝΙΚΗ ΟΛΥΜΠΙΑΚΗ (ΚΟ)</b>	<b>Κύρια Αγορά</b>
ΒΕΤΑ ΧΡΗΜΑΤΙΣΤΗΡΙΑΚΗ Α.Ε.Π.Ε.Υ.	04/04/2022
<b>ΤΖΙΡΑΚΙΑΝ ΠΡΟΦΙΛ (ΚΟ)</b>	<b>Κύρια Αγορά</b>
ΛΕΩΝ ΔΕΠΟΛΑΣ ΧΡΗΜΑΤΙΣΤΗΡΙΑΚΗ Α.Ε.Π.Ε.Υ.	19/07/2021

**Γνωστοποιήσεις Συναλλαγών - Κατάλογος Υπόχρεων Προσώπων**

Ημερομηνία Υποβολής [1]	Επωνυμία	Λόγος Υποβολής [2]	Υπόχρεος	Ιδιότητα Υποχρέου	Σχέση με τον Υπόχρεο	Ημερομηνία Συναλλαγής	Αγορά	Όγκος Συναλλαγών	Αξία Συναλλαγών	Φύση Συναλλαγής [3]	Είδος Χρηματικού μέσου	Παρατηρήσεις [4]
23/05/2023	ΓΕΝ. ΕΜΠΟΡΙΟΥ & ΒΙΟΜΗΧΑΝΙΑΣ	A	ΜΑΥΡΟΥΔΗ ΠΑΝΑΓΙΩΤΑ	Μέλος ΔΣ Εκτελεστικό	Ο Ιδιος	19/05/2023	ΑΞΙΩΝ ΧΑ	870	1,069.44	A	Μετοχή	1
23/05/2023	ΓΕΝ. ΕΜΠΟΡΙΟΥ & ΒΙΟΜΗΧΑΝΙΑΣ	A	ΜΑΥΡΟΥΔΗ ΠΑΝΑΓΙΩΤΑ	Μέλος ΔΣ Εκτελεστικό	Ο Ιδιος	22/05/2023	ΑΞΙΩΝ ΧΑ	869	1,127.32	A	Μετοχή	1

**Σημειώσεις Γνωστοποιήσεων Συναλλαγών**

Για περισσότερες πληροφορίες επί των γνωστοποιήσεων συναλλαγών επισκεφτείτε την ιστοσελίδα <http://athexgroup.gr/el/web/guest/companies-info-trade-notifications>

[1] - Η Ημερομηνία Υποβολής αφορά την Ημερομηνία που η Γνωστοποίηση παρελήφθη από το Χ.Α.

[2] - Λόγος Υποβολής: Α: Πρόσωπο που ασκεί Διευθυντικά καθήκοντα, Β: Πρόσωπο που έχει στενό δεσμό με πρόσωπο που ασκεί Διευθυντικά καθήκοντα.

[3] - Φύση Συναλλαγής: Α: Αγορά, Π: Πώληση.

[4] - Παρατηρήσεις: 1 - Λόγω Συμμετοχής σε ΑΜΚ, 2 - Λόγω Εξάσκησης Δικαιώματος Προαίρεσης αγοράς μετοχών που παρέχεται στο προσωπικό, 3 - Λόγω Δωρεάς, 4 - Λόγω Συγχώνευσης ή Διάσπασης κλπ, 5 - Λόγω Μετατροπής ή Ανταλλαγής Ομολογιών, 6 - Ανταλλαγή λόγω Προαιρετικής Δημόσιας Πρότασης.

Υποκείμενη Αγορά				Αγορά Παραγώγων													
Ανωτ Τιμή	Κατωτ Τιμή	Τιμή κλεισ.	Μεταβ.	Μήνας Παράδοσης	Ανοιγμα	Ανωτ Τιμή	Κατωτ Τιμή	Τελ Τιμή	Τιμή κλεισ.	Τελευταία ζήτηση	Τελευταία προσφορά	Τιμή Εκκαθάρισης <sup>1</sup>	Υψηλό ζωής	Χαμηλό ζωής	Πράξεις	Όγκος	Ανοικτές θέσεις
(Μονάδα Διαπραγμάτευσης: 1 Μονάδα Δείκτη x 2€, Χρηματικός Διακανονισμός)																	
<b>FTSE/X.A. Large Cap</b>				Ιούνιος 2023	2,963.00	3,005.50	2,960.00	2,965.00	2,965.00	---	---		3,013.00	---	247	1,111	5,393
3,012.21	2,956.27	2,959.98	0.02%	Ιούλιος 2023	2,947.00	2,980.00	2,940.00	2,940.00	2,940.00	---	---		2,987.00	---	14	154	104
				Αύγουστος 2023	---	---	---	---	2,974.00	---	---		---	---	---	---	---
				Σεπτέμβριος 2023	---	---	---	---	2,978.50	---	---		---	---	---	---	---
				Δεκέμβριος 2023	---	---	---	---	2,993.50	---	---		---	---	---	---	---
				Μάρτιος 2024	---	---	---	---	3,008.50	---	---		---	---	---	---	---
(Μονάδα Διαπραγμάτευσης: 1 Μονάδα Δείκτη x 15€, Χρηματικός Διακανονισμός)																	
<b>FTSE/X.A. Τράπεζες</b>				Ιούνιος 2023	998.00	1,027.00	994.25	994.25	994.25	---	---		1,028.00	---	24	431	1,379
1,024.93	987.10	987.77	-0.37%	Σεπτέμβριος 2023	---	---	---	---	997.75	---	---		---	---	---	---	---
				Δεκέμβριος 2023	---	---	---	---	1,002.75	---	---		---	---	---	---	---
				Μάρτιος 2024	---	---	---	---	1,007.75	---	---		---	---	---	---	---
(Μονάδα Διαπραγμάτευσης: 1 Μονάδα Δείκτη x 2€, Χρηματικός Διακανονισμός)																	
<b>MSCI GREECE REBASED</b>				Ιούνιος 2023	4,734.25	4,734.25	4,703.00	4,703.00	4,703.00	---	---		4,734.25	---	2	3	163
4,807.36	4,689.57	4,689.57	-0.45%	Ιούλιος 2023	---	---	---	---	4,726.25	---	---		---	---	---	---	---
				Αύγουστος 2023	---	---	---	---	4,733.50	---	---		---	---	---	---	---
				Σεπτέμβριος 2023	---	---	---	---	4,741.00	---	---		---	---	---	---	---
				Δεκέμβριος 2023	---	---	---	---	4,764.75	---	---		---	---	---	---	---
				Μάρτιος 2024	---	---	---	---	4,788.50	---	---		---	---	---	---	---

**Σημειώσεις Παραγώγων**

Τις τιμές εκκαθάρισης και τις τελικές ανοικτές θέσεις μπορείτε να τις ανακτήσετε στο ακόλουθο path <http://www.helex.gr/el/web/guest/statistics-end-of-day-derivatives>

Υποκείμενη Αγορά				Αγορά Παραγώγων													
Ανωτ Τιμή	Κατωτ Τιμή	Τιμή κλεισ.	Μεταβ.	Μήνας Παράδοσης	Άνοιγμα	Ανωτ Τιμή	Κατωτ Τιμή	Τελ Τιμή	Τιμή κλεισ.	Τελευταία ζήτηση	Τελευταία προσφορά	Τιμή Εκκαθάρισης*	Υψηλό ζωής	Χαμηλό ζωής	Πράξεις	Όγκος	Ανοικτές θέσεις
(Μέγεθος Συμβολαίου: 100 Χρεόγραφα, Φυσική Παράδοση)																	
<b>ALPHA ΥΠΗΡΕΣΙΩΝ ΣΥΜΜ (ΚΟ)</b>				Ιούνιος 2023	1.38	1.45	1.38	1.39	1.39	---	---	---	1.52	---	781	49,213	176,791
1.44	1.3705	1.385	1.10%	Σεπτέμβριος 2023	1.44	1.44	1.44	1.44	1.44	---	---	---	1.44	---	1	2	241
				Δεκέμβριος 2023	---	---	---	---	1.39	---	---	---	---	---	---	---	---
				Μάρτιος 2024	---	---	---	---	1.39	---	---	---	---	---	---	---	---
(Μέγεθος Συμβολαίου: 100 Χρεόγραφα, Φυσική Παράδοση)																	
<b>AUTOHELLAS (ΚΟ)</b>				Ιούνιος 2023	14.45	14.45	14.18	14.18	14.18	---	---	---	14.45	---	4	8	81
14.38	14.02	14.02	-0.85%	Σεπτέμβριος 2023	---	---	---	---	14.23	---	---	---	---	---	---	---	---
				Δεκέμβριος 2023	---	---	---	---	14.30	---	---	---	---	---	---	---	---
				Μάρτιος 2024	---	---	---	---	14.37	---	---	---	---	---	---	---	---
(Μέγεθος Συμβολαίου: 100 Χρεόγραφα, Φυσική Παράδοση)																	
<b>CENERGY HOLDINGS (ΚΑ)</b>				Ιούνιος 2023	5.02	5.12	5.02	5.07	5.07	---	---	---	5.12	---	17	97	6,071
5.12	4.97	5.1	1.19%	Σεπτέμβριος 2023	---	---	---	---	5.06	---	---	---	4.35	---	---	---	5
				Δεκέμβριος 2023	---	---	---	---	5.10	---	---	---	---	---	---	---	---
				Μάρτιος 2024	---	---	---	---	5.12	---	---	---	---	---	---	---	---
(Μέγεθος Συμβολαίου: 100 Χρεόγραφα, Φυσική Παράδοση)																	
<b>COCA-COLA HBC AG (ΚΟ)</b>				Ιούνιος 2023	28.41	28.41	28.41	28.41	28.41	---	---	---	28.84	---	1	1	235
29.3	28.99	29.02	0.31%	Σεπτέμβριος 2023	---	---	---	---	29.12	---	---	---	---	---	---	---	---
				Δεκέμβριος 2023	---	---	---	---	29.26	---	---	---	---	---	---	---	---
				Μάρτιος 2024	---	---	---	---	29.41	---	---	---	---	---	---	---	---
(Μέγεθος Συμβολαίου: 100 Χρεόγραφα, Φυσική Παράδοση)																	
<b>EUROBANK HOLDINGS (ΚΟ)</b>				Ιούνιος 2023	1.62	1.65	1.56	1.57	1.57	---	---	---	1.71	---	189	7,168	29,163
1.647	1.55	1.556	-0.89%	Σεπτέμβριος 2023	---	---	---	---	1.58	---	---	---	---	---	---	---	---
				Δεκέμβριος 2023	---	---	---	---	1.59	---	---	---	---	---	---	---	---
				Μάρτιος 2024	---	---	---	---	1.60	---	---	---	---	---	---	---	---
(Μέγεθος Συμβολαίου: 100 Χρεόγραφα, Φυσική Παράδοση)																	
<b>FOURLIS ΣΥΜΜΕΤΟΧΩΝ (ΚΟ)</b>				Ιούνιος 2023	4.04	4.04	3.98	3.98	3.98	---	---	---	4.21	---	14	29	1,161
4.07	3.96	4.035	-0.37%	Σεπτέμβριος 2023	---	---	---	---	4.08	---	---	---	---	---	---	---	---
				Δεκέμβριος 2023	---	---	---	---	4.10	---	---	---	---	---	---	---	---
				Μάρτιος 2024	---	---	---	---	4.12	---	---	---	---	---	---	---	---
(Μέγεθος Συμβολαίου: 100 Χρεόγραφα, Φυσική Παράδοση)																	
<b>HELLENIQ ENERGY (ΚΟ)</b>				Ιούνιος 2023	7.70	7.83	7.65	7.65	7.65	---	---	---	8.08	---	13	25	1,399
7.83	7.59	7.62	-1.04%	Σεπτέμβριος 2023	---	---	---	---	7.54	---	---	---	7.39	---	---	---	13
				Δεκέμβριος 2023	---	---	---	---	7.79	---	---	---	---	---	---	---	---
				Μάρτιος 2024	---	---	---	---	7.83	---	---	---	---	---	---	---	---

Σημειώσεις Παραγώγων

Τις τιμές εκκαθάρισης και τις τελικές ανοικτές θέσεις μπορείτε να τις ανακτήσετε στο ακόλουθο path <http://www.helex.gr/el/web/guest/statistics-end-of-day-derivatives>

Υποκείμενη Αγορά				Αγορά Παραγώγων													
Ανωτ Τιμή	Κατωτ Τιμή	Τιμή κλεισ.	Μεταβ.	Μήνας Παράδοσης	Άνοιγμα	Ανωτ Τιμή	Κατωτ Τιμή	Τελ Τιμή	Τιμή κλεισ.	Τελευταία ζήτηση	Τελευταία προσφορά	Τιμή Εκκαθάρισης*	Υψηλό ζωής	Χαμηλό ζωής	Πράξεις	Όγκος	Ανοικτές θέσεις
(Μέγεθος Συμβολαίου: 100 Χρεόγραφα, Φυσική Παράδοση)																	
<b>INTRACOM HOLDINGS (ΚΟ)</b>				Ιούνιος 2023	1.85	1.86	1.85	1.85	1.85	---	---	---	2.07	---	5	39	4,401
1.866	1.826	1.856	0.76%	Σεπτέμβριος 2023	---	---	---	---	1.87	---	---	---	1.84	---	---	---	2
				Δεκέμβριος 2023	---	---	---	---	1.86	---	---	---	---	---	---	---	---
				Μάρτιος 2024	---	---	---	---	1.87	---	---	---	---	---	---	---	---
(Μέγεθος Συμβολαίου: 100 Χρεόγραφα, Φυσική Παράδοση)																	
<b>INTRAKAT (ΚΟ)</b>				Ιούνιος 2023	1.69	1.71	1.68	1.69	1.69	---	---	---	1.79	---	114	267	8,749
1.698	1.66	1.684	0.84%	Σεπτέμβριος 2023	---	---	---	---	1.68	---	---	---	1.72	---	---	---	481
				Δεκέμβριος 2023	---	---	---	---	1.69	---	---	---	---	---	---	---	---
				Μάρτιος 2024	---	---	---	---	1.70	---	---	---	---	---	---	---	---
(Μέγεθος Συμβολαίου: 100 Χρεόγραφα, Φυσική Παράδοση)																	
<b>JUMBO (ΚΟ)</b>				Ιούνιος 2023	23.10	23.10	22.56	22.56	22.56	---	---	---	23.32	---	7	10	387
23.3	22.5	22.5	-2.17%	Σεπτέμβριος 2023	---	---	---	---	23.15	---	---	---	---	---	---	---	---
				Δεκέμβριος 2023	---	---	---	---	23.26	---	---	---	---	---	---	---	---
				Μάρτιος 2024	---	---	---	---	23.38	---	---	---	---	---	---	---	---
(Μέγεθος Συμβολαίου: 100 Χρεόγραφα, Φυσική Παράδοση)																	
<b>LAMDA DEVELOPMENT(ΚΟ)</b>				Ιούνιος 2023	5.90	6.00	5.84	5.93	5.93	---	---	---	6.53	---	36	119	5,706
5.975	5.78	5.88	-0.34%	Σεπτέμβριος 2023	---	---	---	---	5.94	---	---	---	---	---	---	---	---
				Δεκέμβριος 2023	---	---	---	---	5.97	---	---	---	---	---	---	---	---
				Μάρτιος 2024	---	---	---	---	6.00	---	---	---	---	---	---	---	---
(Μέγεθος Συμβολαίου: 100 Χρεόγραφα, Φυσική Παράδοση)																	
<b>MIG (ΚΟ)</b>				Ιούνιος 2023	5.15	5.18	4.84	4.99	4.99	---	---	---	5.80	---	38	173	1,417
5.86	5.11	5.13	-10.78%	Σεπτέμβριος 2023	---	---	---	---	5.79	---	---	---	---	---	---	---	---
				Δεκέμβριος 2023	---	---	---	---	5.82	---	---	---	---	---	---	---	---
				Μάρτιος 2024	---	---	---	---	5.85	---	---	---	---	---	---	---	---
(Μέγεθος Συμβολαίου: 3 Χρεόγραφα, Φυσική Παράδοση)																	
<b>QUEST ΣΥΜΜΕΤΟΧΩΝ (ΚΟ)</b>				Ιούνιος 2023	5.08	5.24	5.08	5.20	5.20	---	---	---	5.24	---	7	27	113
5.25	5.12	5.18	1.17%	Σεπτέμβριος 2023	---	---	---	---	5.15	---	---	---	---	---	---	---	---
				Δεκέμβριος 2023	---	---	---	---	5.18	---	---	---	---	---	---	---	---
				Μάρτιος 2024	---	---	---	---	5.20	---	---	---	---	---	---	---	---
(Μέγεθος Συμβολαίου: 100 Χρεόγραφα, Φυσική Παράδοση)																	
<b>TITAN CEMENT (ΚΑ)</b>				Ιούνιος 2023	16.32	16.32	16.25	16.25	16.25	---	---	---	16.68	---	5	25	510
16.42	16.2	16.34	-0.49%	Σεπτέμβριος 2023	---	---	---	---	16.53	---	---	---	---	---	---	---	---
				Δεκέμβριος 2023	---	---	---	---	16.61	---	---	---	---	---	---	---	---
				Μάρτιος 2024	---	---	---	---	16.69	---	---	---	---	---	---	---	---

**Σημειώσεις Παραγώγων**

Τις τιμές εκκαθάρισης και τις τελικές ανοικτές θέσεις μπορείτε να τις ανακτήσετε στο ακόλουθο path <http://www.helex.gr/el/web/guest/statistics-end-of-day-derivatives>

Υποκείμενη Αγορά				Αγορά Παραγώγων										Ανοικτές θέσεις			
Ανωτ Τιμή	Κατωτ Τιμή	Τιμή κλεισ.	Μεταβ.	Μήνας Παράδοσης	Άνοιγμα	Ανωτ Τιμή	Κατωτ Τιμή	Τελ Τιμή	Τιμή κλεισ.	Τελευταία ζήτηση	Τελευταία προσφορά	Τιμή Εκκαθάρισης*	Υψηλό ζωής	Χαμηλό ζωής	Πράξεις	Όγκος	Ανοικτές θέσεις
(Μέγεθος Συμβολαίου: 100 Χρεόγραφα, Φυσική Παράδοση)																	
<b>ΒΙΟΗΑΛCO SA/NV (KA)</b>				Ιούνιος 2023	5.09	5.13	4.99	5.13	5.13	---	---	---	5.17	---	48	292	5,616
5.14	4.98	5.1	1.19%	Σεπτέμβριος 2023	---	---	---	---	5.01	---	---	---	4.46	---	---	---	20
				Δεκέμβριος 2023	---	---	---	---	5.10	---	---	---	---	---	---	---	---
				Μάρτιος 2024	---	---	---	---	5.12	---	---	---	---	---	---	---	---
(Μέγεθος Συμβολαίου: 100 Χρεόγραφα, Φυσική Παράδοση)																	
<b>ΑΒΑΞ Α.Ε. (ΚΟ)</b>				Ιούνιος 2023	0.980	0.980	0.980	0.980	0.980	---	---	---	0.994	---	12	20	443
0.98	0.957	0.96	-0.83%	Σεπτέμβριος 2023	---	---	---	---	0.974	---	---	---	---	---	---	---	---
				Δεκέμβριος 2023	---	---	---	---	0.979	---	---	---	---	---	---	---	---
				Μάρτιος 2024	---	---	---	---	0.984	---	---	---	---	---	---	---	---
(Μέγεθος Συμβολαίου: 100 Χρεόγραφα, Φυσική Παράδοση)																	
<b>ΑΔΜΗΕ ΣΥΜΜΕΤΟΧΩΝ Α.Ε. (ΚΟ)</b>				Ιούνιος 2023	1.88	1.89	1.86	1.87	1.87	---	---	---	1.92	---	26	275	11,910
1.886	1.844	1.85	-1.28%	Σεπτέμβριος 2023	1.86	1.86	1.84	1.84	1.84	---	---	---	1.86	---	4	110	791
				Δεκέμβριος 2023	---	---	---	---	1.90	---	---	---	---	---	---	---	---
				Μάρτιος 2024	---	---	---	---	1.91	---	---	---	---	---	---	---	---
(Μέγεθος Συμβολαίου: 100 Χρεόγραφα, Φυσική Παράδοση)																	
<b>ΑΕΡΟΠΟΡΙΑ ΑΙΓΑΙΟΥ (ΚΟ)</b>				Ιούνιος 2023	8.23	8.51	8.09	8.50	8.50	---	---	---	8.51	---	172	1,407	1,734
8.5	8.01	8.5	3.66%	Σεπτέμβριος 2023	8.56	8.56	8.56	8.56	8.56	---	---	---	8.56	---	1	6	---
				Δεκέμβριος 2023	---	---	---	---	8.29	---	---	---	---	---	---	---	---
				Μάρτιος 2024	---	---	---	---	8.34	---	---	---	---	---	---	---	---
(Μέγεθος Συμβολαίου: 100 Χρεόγραφα, Φυσική Παράδοση)																	
<b>ΓΕΚ ΤΕΡΝΑ (ΚΟ)</b>				Ιούνιος 2023	12.44	13.11	12.44	13.04	13.04	---	---	---	13.11	---	90	473	8,240
13.08	12.34	13	4.84%	Σεπτέμβριος 2023	---	---	---	---	12.48	---	---	---	---	---	---	---	---
				Δεκέμβριος 2023	---	---	---	---	12.54	---	---	---	---	---	---	---	---
				Μάρτιος 2024	---	---	---	---	12.61	---	---	---	---	---	---	---	---
(Μέγεθος Συμβολαίου: 100 Χρεόγραφα, Φυσική Παράδοση)																	
<b>ΔΕΗ (ΚΟ)</b>				Ιούνιος 2023	9.54	9.74	9.31	9.50	9.50	---	---	---	9.74	---	266	1,722	20,951
9.575	9.28	9.43	0.43%	Σεπτέμβριος 2023	---	---	---	---	9.45	---	---	---	---	---	---	---	---
				Δεκέμβριος 2023	---	---	---	---	9.50	---	---	---	---	---	---	---	---
				Μάρτιος 2024	---	---	---	---	9.55	---	---	---	---	---	---	---	---
(Μέγεθος Συμβολαίου: 100 Χρεόγραφα, Φυσική Παράδοση)																	
<b>ΕΘΝΙΚΗ ΤΡΑΠΕΖΑ (ΚΟ)</b>				Ιούνιος 2023	6.17	6.24	5.98	6.06	6.06	---	---	---	6.30	---	550	6,528	16,684
6.21	5.95	5.968	-3.43%	Σεπτέμβριος 2023	6.07	6.07	6.07	6.07	6.07	---	---	---	6.07	---	1	20	---
				Δεκέμβριος 2023	---	---	---	---	6.25	---	---	---	---	---	---	---	---
				Μάρτιος 2024	---	---	---	---	6.28	---	---	---	---	---	---	---	---

**Σημειώσεις Παραγώγων**

Τις τιμές εκκαθάρισης και τις τελικές ανοικτές θέσεις μπορείτε να τις ανακτήσετε στο ακόλουθο path <http://www.helex.gr/el/web/guest/statistics-end-of-day-derivatives>

Υποκείμενη Αγορά				Αγορά Παραγώγων													
Ανωτ Τιμή	Κατωτ Τιμή	Τιμή κλεισ.	Μεταβ.	Μήνας Παράδοσης	Άνοιγμα	Ανωτ Τιμή	Κατωτ Τιμή	Τελ Τιμή	Τιμή κλεισ.	Τελευταία ζήτηση	Τελευταία προσφορά	Τιμή Εκκαθάρισης*	Υψηλό ζωής	Χαμηλό ζωής	Πράξεις	Όγκος	Ανοικτές θέσεις
(Μέγεθος Συμβολαίου: 100 Χρεόγραφα, Φυσική Παράδοση)																	
<b>ΕΒΑΛΧΑΛΚΟΡ (ΚΟ)</b>				Ιούνιος 2023	1.79	1.81	1.77	1.80	1.80	---	---	---	1.81	---	87	285	1,368
1.792	1.754	1.784	0.91%	Σεπτέμβριος 2023	---	---	---	---	1.78	---	---	---	---	---	---	---	---
				Δεκέμβριος 2023	---	---	---	---	1.79	---	---	---	---	---	---	---	---
				Μάρτιος 2024	---	---	---	---	1.80	---	---	---	---	---	---	---	---
(Μέγεθος Συμβολαίου: 100 Χρεόγραφα, Φυσική Παράδοση)																	
<b>ΕΛΛΑΚΤΩΡ (ΚΟ)</b>				Ιούνιος 2023	2.14	2.14	2.11	2.14	2.14	---	---	---	2.20	---	29	97	968
2.16	2.08	2.085	-2.11%	Σεπτέμβριος 2023	---	---	---	---	2.14	---	---	---	---	---	---	---	---
				Δεκέμβριος 2023	---	---	---	---	2.15	---	---	---	---	---	---	---	---
				Μάρτιος 2024	---	---	---	---	2.17	---	---	---	---	---	---	---	---
(Μέγεθος Συμβολαίου: 100 Χρεόγραφα, Φυσική Παράδοση)																	
<b>ΕΛΛΗΝ. ΧΡΗΜΑΤΙΣΤΗΡΙΑ-Χ.Α. (ΚΟ)</b>				Ιούνιος 2023	4.53	4.74	4.53	4.68	4.68	---	---	---	4.74	---	42	152	1,685
4.87	4.63	4.835	5.11%	Σεπτέμβριος 2023	4.74	4.74	4.70	4.70	4.70	---	---	---	4.74	---	3	8	35
				Δεκέμβριος 2023	---	---	---	---	4.65	---	---	---	---	---	---	---	---
				Μάρτιος 2024	---	---	---	---	4.68	---	---	---	---	---	---	---	---
(Μέγεθος Συμβολαίου: 100 Χρεόγραφα, Φυσική Παράδοση)																	
<b>ΕΥΔΑΠ (ΚΟ)</b>				Ιούνιος 2023	6.50	6.62	6.46	6.60	6.60	---	---	---	6.95	---	7	17	516
6.6	6.41	6.6	2.01%	Σεπτέμβριος 2023	---	---	---	---	6.32	---	---	---	6.83	---	---	---	---
				Δεκέμβριος 2023	---	---	---	---	6.54	---	---	---	---	---	---	---	---
				Μάρτιος 2024	---	---	---	---	6.58	---	---	---	---	---	---	---	---
(Μέγεθος Συμβολαίου: 100 Χρεόγραφα, Φυσική Παράδοση)																	
<b>ΜΟΤΟΡ ΟΪΛ (ΚΟ)</b>				Ιούνιος 2023	22.64	22.64	22.35	22.41	22.41	---	---	---	25.05	---	34	98	1,704
22.56	22.24	22.44	0.81%	Σεπτέμβριος 2023	21.41	21.41	21.41	21.41	21.41	---	---	---	22.18	---	3	5	175
				Δεκέμβριος 2023	---	---	---	---	22.52	---	---	---	---	---	---	---	---
				Μάρτιος 2024	---	---	---	---	22.63	---	---	---	---	---	---	---	---
(Μέγεθος Συμβολαίου: 100 Χρεόγραφα, Φυσική Παράδοση)																	
<b>ΜΥΤΙΛΗΝΑΙΟΣ (ΚΟ)</b>				Ιούνιος 2023	29.38	29.80	29.14	29.40	29.40	---	---	---	29.80	---	74	319	2,642
29.8	29.04	29.46	-0.14%	Σεπτέμβριος 2023	28.94	29.40	28.94	29.40	29.40	---	---	---	29.40	---	4	4	19
				Δεκέμβριος 2023	---	---	---	---	29.84	---	---	---	---	---	---	---	---
				Μάρτιος 2024	---	---	---	---	29.99	---	---	---	---	---	---	---	---
(Μέγεθος Συμβολαίου: 100 Χρεόγραφα, Φυσική Παράδοση)																	
<b>ΟΛΠ (ΚΟ)</b>				Ιούνιος 2023	---	---	---	---	19.93	---	---	---	19.78	---	---	---	356
19.86	19.5	19.5	-1.02%	Σεπτέμβριος 2023	---	---	---	---	19.83	---	---	---	---	---	---	---	---
				Δεκέμβριος 2023	---	---	---	---	19.93	---	---	---	---	---	---	---	---
				Μάρτιος 2024	---	---	---	---	20.03	---	---	---	---	---	---	---	---

**Σημειώσεις Παραγώγων**

Τις τιμές εκκαθάρισης και τις τελικές ανοικτές θέσεις μπορείτε να τις ανακτήσετε στο ακόλουθο path <http://www.helex.gr/el/web/guest/statistics-end-of-day-derivatives>

Υποκείμενη Αγορά				Αγορά Παραγώγων										Ανοικτές θέσεις			
Ανωτ Τιμή	Κατωτ Τιμή	Τιμή κλεισ.	Μεταβ.	Μήνας Παράδοσης	Άνοιγμα	Ανωτ Τιμή	Κατωτ Τιμή	Τελ Τιμή	Τιμή κλεισ.	Τελευταία ζήτηση	Τελευταία προσφορά	Τιμή Εκκαθάρισης*	Υψηλό ζωής	Χαμηλό ζωής	Πράξεις	Όγκος	Ανοικτές θέσεις
<b>ΟΠΑΠ (ΚΟ)</b>				(Μέγεθος Συμβολαίου: 100 Χρεόγραφα, Φυσική Παράδοση)													
16.52	16.28	16.28	0.00%	Ιούνιος 2023	15.94	15.94	15.65	15.70	15.70	---	---	---	16.21	---	17	190	1,942
				Σεπτέμβριος 2023	---	---	---	---	16.38	---	---	---	---	---	---	---	---
				Δεκέμβριος 2023	---	---	---	---	16.47	---	---	---	---	---	---	---	---
				Μάρτος 2024	---	---	---	---	16.55	---	---	---	---	---	---	---	---
<b>ΟΤΕ (ΚΟ)</b>				(Μέγεθος Συμβολαίου: 100 Χρεόγραφα, Φυσική Παράδοση)													
14.41	14.19	14.19	0.50%	Ιούνιος 2023	14.27	14.47	14.24	14.30	14.30	---	---	---	15.20	---	114	852	11,209
				Σεπτέμβριος 2023	---	---	---	---	13.74	---	---	---	14.32	---	---	---	65
				Δεκέμβριος 2023	---	---	---	---	14.28	---	---	---	---	---	---	---	---
				Μάρτος 2024	---	---	---	---	14.35	---	---	---	---	---	---	---	---
<b>ΠΕΙΡΑΙΩΣ FINANCIAL HOLD (ΚΟ)</b>				(Μέγεθος Συμβολαίου: 100 Χρεόγραφα, Φυσική Παράδοση)													
2.8	2.674	2.8	4.09%	Ιούνιος 2023	2.74	2.81	2.68	2.80	2.80	---	---	---	2.81	---	499	16,922	68,637
				Σεπτέμβριος 2023	2.83	2.83	2.83	2.83	2.83	---	---	---	2.83	---	1	1	98
				Δεκέμβριος 2023	---	---	---	---	2.72	---	---	---	---	---	---	---	---
				Μάρτος 2024	---	---	---	---	2.73	---	---	---	---	---	---	---	---
<b>ΤΕΡΝΑ ΕΝΕΡΓΕΙΑΚΗ (ΚΟ)</b>				(Μέγεθος Συμβολαίου: 100 Χρεόγραφα, Φυσική Παράδοση)													
20.46	19.48	20	2.56%	Ιούνιος 2023	19.66	20.51	19.63	20.10	20.10	---	---	---	20.98	---	245	726	10,630
				Σεπτέμβριος 2023	19.85	19.85	19.85	19.85	19.85	---	---	---	20.75	---	1	4	11
				Δεκέμβριος 2023	---	---	---	---	19.72	---	---	---	---	---	---	---	---
				Μάρτος 2024	---	---	---	---	19.82	---	---	---	---	---	---	---	---

**Σημειώσεις Παραγώγων**

Τις τιμές εκκαθάρισης και τις τελικές ανοικτές θέσεις μπορείτε να τις ανακτήσετε στο ακόλουθο path <http://www.helex.gr/el/web/guest/statistics-end-of-day-derivatives>



FTSE/X.A. Large Cap

(Μονάδα Διαπραγμάτευσης: 1 Μονάδα Δείκτη x 2€ - Τρόπος Εξάσκησης: Ευρωπαϊκός, Χρηματικός Διακανονισμός)

Τιμή Εξάσκησης	Δικαιώματα Αγοράς													Δικαιώματα Πώλησης																			
	Ιούνιος 2023						Ιούλιος 2023						Λοιποί Μήνες		Ιούνιος 2023						Ιούλιος 2023						Λοιποί Μήνες		Τιμή Εξάσκησης				
	Ανοιγμα	Ανιψ. Τιμή	Καπιτ. Τιμή	Τελ. Τιμή	Τιμή κλεισ.	Όγκος	Ανοικτές θέσεις	Όγκος	Ανοικτές θέσεις	Ανοιγμα	Ανιψ. Τιμή	Καπιτ. Τιμή	Τελ. Τιμή	Τιμή κλεισ.	Όγκος	Ανοικτές θέσεις	Όγκος	Ανοικτές θέσεις	Ανοιγμα	Ανιψ. Τιμή	Καπιτ. Τιμή	Τελ. Τιμή	Τιμή κλεισ.	Όγκος	Ανοικτές θέσεις	Όγκος	Ανοικτές θέσεις	Όγκος		Ανοικτές θέσεις			
1,725	0.00	0.00	0.00	-	1,236.00	-	-	-	-	-	-	-	-	-	-	-	-	-	0.00	0.00	0.00	-	0.01	-	-	-	-	-		-	-	1,725	
1,750	0.00	0.00	0.00	-	1,211.00	-	-	-	-	-	-	-	-	-	-	-	-	-	0.00	0.00	0.00	-	0.01	-	-	-	-	-	-	-	1,750		
1,775	0.00	0.00	0.00	-	1,186.00	-	-	-	-	-	-	-	-	-	-	-	-	-	0.00	0.00	0.00	-	0.02	-	-	-	-	-	-	-	1,775		
1,800	0.00	0.00	0.00	-	1,161.00	-	-	-	-	-	-	-	-	-	-	-	-	-	0.00	0.00	0.00	-	0.01	-	-	-	-	-	-	-	1,800		
1,825	0.00	0.00	0.00	-	1,136.00	-	-	-	-	-	-	-	-	-	-	-	-	-	0.00	0.00	0.00	-	0.01	-	-	-	-	-	-	-	1,825		
1,850	0.00	0.00	0.00	-	1,111.00	-	-	-	-	-	-	-	-	-	-	-	-	-	0.00	0.00	0.00	-	0.01	-	-	-	-	-	-	-	1,850		
1,875	0.00	0.00	0.00	-	1,086.00	-	-	-	-	-	-	-	-	-	-	-	-	-	0.00	0.00	0.00	-	0.01	-	-	-	-	-	-	-	1,875		
1,900	0.00	0.00	0.00	-	1,061.00	-	-	-	-	-	-	-	-	-	-	-	-	-	0.00	0.00	0.00	-	0.01	-	-	-	-	-	-	-	1,900		
1,925	0.00	0.00	0.00	-	1,036.00	-	-	-	-	-	-	-	-	-	-	-	-	-	0.00	0.00	0.00	-	0.01	-	-	-	-	-	-	-	1,925		
1,950	0.00	0.00	0.00	-	1,011.00	-	-	-	-	-	-	-	-	-	-	-	-	-	0.00	0.00	0.00	-	0.01	-	-	-	-	-	-	-	1,950		
1,975	0.00	0.00	0.00	-	986.00	-	-	-	-	-	-	-	-	-	-	-	-	-	0.00	0.00	0.00	-	0.01	-	-	-	-	-	-	-	1,975		
2,000	0.00	0.00	0.00	-	961.00	-	-	-	-	-	-	-	-	-	-	-	-	-	0.00	0.00	0.00	-	0.01	-	-	-	-	-	-	-	2,000		
2,050	0.00	0.00	0.00	-	911.00	-	-	-	-	-	-	-	-	-	-	-	-	-	0.00	0.00	0.00	-	0.01	-	-	-	-	-	-	-	2,050		
2,100	0.00	0.00	0.00	-	861.00	-	-	-	-	-	-	-	-	-	-	-	-	-	0.00	0.00	0.00	-	0.01	-	-	-	-	-	-	-	2,100		
2,150	0.00	0.00	0.00	-	811.00	-	-	-	-	-	-	-	-	-	-	-	-	-	0.00	0.00	0.00	-	0.01	-	-	-	-	-	-	-	2,150		
2,200	0.00	0.00	0.00	-	761.00	-	-	-	-	-	-	-	-	-	-	-	-	-	0.00	0.00	0.00	-	0.01	-	-	-	-	-	-	-	2,200		
2,250	0.00	0.00	0.00	-	711.00	-	-	-	-	-	-	-	-	-	-	-	-	-	0.00	0.00	0.00	-	0.02	-	-	-	-	-	-	-	2,250		
2,300	0.00	0.00	0.00	-	661.00	-	-	-	-	-	-	-	-	-	-	-	-	-	0.00	0.00	0.00	-	0.08	-	-	-	-	-	-	-	2,300		
2,350	0.00	0.00	0.00	-	611.00	-	-	0.00	0.00	0.00	-	590.00	-	-	-	-	-	-	0.00	0.00	0.00	-	0.25	-	-	0.00	0.00	0.00	-	0.33	-	2,350	
2,400	0.00	0.00	0.00	-	561.00	-	-	0.00	0.00	0.00	-	541.00	-	-	-	-	-	-	0.00	0.00	0.00	-	0.71	-	-	0.00	0.00	0.00	-	0.71	-	2,400	
2,450	0.00	0.00	0.00	-	512.00	-	-	0.00	0.00	0.00	-	492.00	-	-	-	-	-	-	0.00	0.00	0.00	-	0.02	-	-	0.00	0.00	0.00	-	1.40	-	2,450	
2,500	0.00	0.00	0.00	-	462.00	-	-	0.00	0.00	0.00	-	443.00	-	-	-	-	-	-	0.00	0.00	0.00	-	0.06	-	-	0.00	0.00	0.00	-	2.70	-	2,500	
2,550	0.00	0.00	0.00	-	412.00	-	-	0.00	0.00	0.00	-	395.00	-	-	-	-	-	-	0.00	0.00	0.00	-	0.20	-	6	0.00	0.00	0.00	-	4.80	-	2,550	
2,600	0.00	0.00	0.00	-	362.00	-	20	0.00	0.00	0.00	-	349.00	-	-	-	-	-	-	3.00	0.00	2.90	2.90	2.90	46	48	0.00	0.00	0.00	-	8.20	-	2,600	
2,650	0.00	0.00	0.00	-	313.00	-	80	0.00	0.00	0.00	-	304.00	-	-	-	-	-	-	0.00	0.00	0.00	-	1.50	-	358	0.00	0.00	0.00	-	13.25	-	2,650	
2,700	0.00	0.00	0.00	-	265.00	-	40	0.00	0.00	0.00	-	262.00	-	-	-	-	-	-	0.00	0.00	0.00	-	3.40	-	253	0.00	0.00	0.00	-	20.50	-	2,700	
2,750	0.00	0.00	0.00	-	219.00	-	20	0.00	0.00	0.00	-	222.00	-	-	-	-	-	-	0.00	0.00	0.00	-	7.20	-	60	0.00	0.00	0.00	-	30.50	-	2,750	
2,800	0.00	0.00	0.00	-	176.00	-	142	0.00	0.00	0.00	-	185.00	-	-	-	-	-	-	0.00	0.00	0.00	-	13.75	-	40	0.00	0.00	0.00	-	43.50	-	2,800	
2,850	0.00	0.00	0.00	-	136.00	-	-	0.00	0.00	0.00	-	152.00	-	-	-	-	-	-	0.00	0.00	0.00	-	24.25	-	20	0.00	0.00	0.00	-	60.00	-	2,850	
2,900	105.00	105.00	105.00	105.00	105.00	1	-	0.00	0.00	0.00	-	123.00	-	-	-	-	-	-	36.75	105.00	33.00	33.00	33.00	23	-	0.00	0.00	0.00	-	81.00	-	2,900	
2,950	94.50	101.00	70.00	70.00	70.00	10	15	0.00	0.00	0.00	-	97.00	-	60	-	-	-	-	57.00	101.00	46.50	60.00	60.00	21	20	0.00	0.00	0.00	-	105.00	-	2,950	
3,000	67.00	73.00	50.00	53.00	53.00	16	1	0.00	0.00	0.00	-	75.50	-	-	-	-	-	-	90.00	73.00	90.00	90.00	90.00	5	20	0.00	0.00	0.00	-	134.00	-	3,000	
3,050	47.25	47.25	30.00	30.00	30.00	4	1	0.00	0.00	0.00	-	58.00	-	-	-	-	-	-	116.00	47.25	100.00	107.00	107.00	130	20	149.00	149.00	149.00	149.00	149.00	20	1	3,050
3,100	0.00	0.00	0.00	-	20.50	-	-	0.00	0.00	0.00	-	43.50	-	-	-	-	-	-	0.00	0.00	0.00	-	158.00	-	-	0.00	0.00	0.00	-	201.00	-	3,100	
3,150	0.00	0.00	0.00	-	12.25	-	-	0.00	0.00	0.00	-	32.00	-	-	-	-	-	-	0.00	0.00	0.00	-	200.00	-	-	0.00	0.00	0.00	-	239.00	-	3,150	
3,200	0.00	0.00	0.00	-	7.00	-	-	0.00	0.00	0.00	-	23.25	-	-	-	-	-	-	0.00	0.00	0.00	-	244.00	-	-	0.00	0.00	0.00	-	280.00	-	3,200	

FTSE/X.A. Large Cap

(Μονάδα Διαπραγμάτευσης: 1 Μονάδα Δείκτη x 2€ - Τρόπος Εξάσκησης: Ευρωπαϊκός, Χρηματικός Διακανονισμός)

Δικαιώματα Αγοράς																Δικαιώματα Πώλησης									
Τιμή Εξάσκησης	Ιούνιος 2023				Ιούλιος 2023				Λοιποί Μήνες		Ιούνιος 2023				Ιούλιος 2023				Λοιποί Μήνες		Τιμή Εξάσκησης				
	Άνοιγμα Τιμή	Ανιψ. Τιμή	Κατωτ. Τιμή	Τελ. Τιμή	Τιμή κλεισ.	Όγκος	Άνοιγ. θέσεις	Άνοιγ. θέσεις	Όγκος	Άνοιγ. θέσεις	Άνοιγμα Τιμή	Ανιψ. Τιμή	Κατωτ. Τιμή	Τελ. Τιμή	Τιμή κλεισ.	Όγκος	Άνοιγ. θέσεις	Άνοιγ. θέσεις	Όγκος	Άνοιγ. θέσεις					
Σύνολα:						31	319			0	60	0	0			225	845			20	1	0	0		
Αριθμός Πράξεων:						18				0		0				32				1		0			

ALPHA ΥΠΗΡΕΣΙΩΝ ΣΥΜΜ (ΚΟ)

(Μέγεθος Συμβολαίου: 100 Χρέεγραφα, Τρόπος Εξάσκησης: Αμερικάνικος, Φυσική Παράδοση)

Τιμή Εξάσκησης	Δικαιώματα Αγοράς														Δικαιώματα Πώλησης																		
	Ιούνιος 2023							Ιούλιος 2023							Λοιποί Μήνες		Ιούνιος 2023							Ιούλιος 2023							Λοιποί Μήνες		Τιμή Εξάσκησης
	Άνοιγμα	Ανιγτ Τιμή	Καπιτ Τιμή	Τελ Τιμή	Τιμή κλεισ.	Όγκος	Ανοικτές θέσεις	Άνοιγμα	Ανιγτ Τιμή	Καπιτ Τιμή	Τελ Τιμή	Τιμή κλεισ.	Όγκος	Ανοικτές θέσεις	Όγκος	Ανοικτές θέσεις	Άνοιγμα	Ανιγτ Τιμή	Καπιτ Τιμή	Τελ Τιμή	Τιμή κλεισ.	Όγκος	Ανοικτές θέσεις	Άνοιγμα	Ανιγτ Τιμή	Καπιτ Τιμή	Τελ Τιμή	Τιμή κλεισ.	Όγκος	Ανοικτές θέσεις	Όγκος	Ανοικτές θέσεις	
0.500	0.000	0.000	0.000	0.871	-	-							-	-			0.000	0.000	0.000	0.001	-	-											
0.550	0.000	0.000	0.000	0.821	-	-							-	-			0.000	0.000	0.000	0.001	-	-											0.006
0.600	0.000	0.000	0.000	0.771	-	-							-	-			0.000	0.000	0.000	0.001	-	-											0.006
0.650	0.000	0.000	0.000	0.721	-	-							-	-			0.000	0.000	0.000	0.001	-	-											0.007
0.700	0.000	0.000	0.000	0.671	-	-							-	-			0.000	0.000	0.000	0.001	-	-											0.007
0.750	0.000	0.000	0.000	0.621	-	-							-	-			0.000	0.000	0.000	0.002	-	-											0.008
0.800	0.000	0.000	0.000	0.571	-	-	0.000	0.000	0.000		0.573	-	-			0.000	0.000	0.000	0.001	-	-	0.000	0.000	0.000		0.002	-	-				0.008	
0.850	0.000	0.000	0.000	0.521	-	-	0.000	0.000	0.000		0.523	-	-			0.000	0.000	0.000	0.001	-	-	0.000	0.000	0.000		0.004	-	-				0.009	
0.900	0.000	0.000	0.000	0.471	-	-	0.000	0.000	0.000		0.473	-	-			0.000	0.000	0.000	0.001	-	-	0.000	0.000	0.000		0.008	-	-				0.009	
0.950	0.000	0.000	0.000	0.421	-	-	0.000	0.000	0.000		0.424	-	-			0.000	0.000	0.000	0.003	-	-	0.000	0.000	0.000		0.001	-	-				0.010	
1.000	0.000	0.000	0.000	0.372	-	-	0.000	0.000	0.000		0.376	-	-			0.000	0.000	0.000	0.007	-	-	0.000	0.000	0.000		0.002	-	-				0.010	
1.100	0.000	0.000	0.000	0.273	-	-	0.000	0.000	0.000		0.283	-	-			0.000	0.000	0.000	0.002	-	-	0.000	0.000	0.000		0.010	-	-				0.011	
1.200	0.000	0.000	0.000	0.181	-	-	0.000	0.000	0.000		0.201	-	-			0.000	0.000	0.000	0.009	-	20	0.000	0.000	0.000		0.027	-	-				0.012	
1.300	0.000	0.000	0.000	0.105	-	-	0.000	0.000	0.000		0.133	-	-			0.000	0.000	0.000	0.033	-	-	0.000	0.000	0.000		0.058	-	-				0.013	
1.400	0.000	0.000	0.000	0.052	-	-	0.000	0.000	0.000		0.082	-	-			0.000	0.000	0.000	0.080	-	-	0.000	0.000	0.000		0.108	-	-				0.014	
1.500	0.000	0.000	0.000	0.022	-	-	0.000	0.000	0.000		0.047	-	-			0.000	0.000	0.000	0.150	-	-	0.000	0.000	0.000		0.173	-	-				0.015	
1.600	0.000	0.000	0.000	0.008	-	-	0.000	0.000	0.000		0.026	-	-			0.000	0.000	0.000	0.236	-	-	0.000	0.000	0.000		0.252	-	-				0.016	
1.700	0.000	0.000	0.000	0.002	-	-	0.000	0.000	0.000		0.013	-	-			0.000	0.000	0.000	0.331	-	-	0.000	0.000	0.000		0.340	-	-				0.017	
1.800	0.000	0.000	0.000	0.001	-	-	0.000	0.000	0.000		0.007	-	-			0.000	0.000	0.000	0.430	-	-	0.000	0.000	0.000		0.433	-	-				0.018	
1.900	0.000	0.000	0.000	0.001	-	-	0.000	0.000	0.000		0.003	-	-			0.000	0.000	0.000	0.530	-	-	0.000	0.000	0.000		0.531	-	-				0.019	
2.000	0.000	0.000	0.000	0.002	-	-							-	-			0.000	0.000	0.000	0.630	-	-										0.020	
<b>Σύνολο:</b>					0	0							0	0	0	0					0	20					0	0	0	0			
<b>Αριθμός Πράξεων:</b>					0								0		0						0.00						0		0				

ΔΕΗ (ΚΟ)

(Μέγεθος Συμβολαίου: 100 Χρέεγραφα, Τρόπος Εξάσκησης: Αμερικάνικος, Φυσική Παράδοση)

Τιμή Εξάσκησης	Δικαιώματα Αγοράς												Δικαιώματα Πώλησης												Τιμή Εξάσκησης														
	Ιούνιος 2023						Ιούλιος 2023						Λοιποί Μήνες						Ιούνιος 2023							Ιούλιος 2023						Λοιποί Μήνες							
	Άνοιγμα	Ανιτ Τιμή	Καπιτ Τιμή	Τελ Τιμή	Τιμή κλεισ.	Όγκος	Άνοιγμα	Ανιτ Τιμή	Καπιτ Τιμή	Τελ Τιμή	Τιμή κλεισ.	Όγκος	Άνοιγμα	Ανιτ Τιμή	Καπιτ Τιμή	Τελ Τιμή	Τιμή κλεισ.	Όγκος	Άνοιγμα	Ανιτ Τιμή	Καπιτ Τιμή	Τελ Τιμή	Τιμή κλεισ.	Όγκος		Άνοιγμα	Ανιτ Τιμή	Καπιτ Τιμή	Τελ Τιμή	Τιμή κλεισ.	Όγκος	Άνοιγμα	Ανιτ Τιμή	Καπιτ Τιμή	Τελ Τιμή	Τιμή κλεισ.	Όγκος		
3.400	0.000	0.000	0.000	5.99	-	-													0.000	0.000	0.000	0.001	-	-													0.034		
3.600	0.000	0.000	0.000	5.79	-	-													0.000	0.000	0.000	0.001	-	-													0.036		
3.800	0.000	0.000	0.000	5.60	-	-													0.000	0.000	0.000	0.001	-	-													0.038		
4.000	0.000	0.000	0.000	5.40	-	-													0.000	0.000	0.000	0.001	-	-													0.040		
4.400	0.000	0.000	0.000	5.00	-	-													0.000	0.000	0.000	0.001	-	-													0.044		
4.800	0.000	0.000	0.000	4.60	-	-													0.000	0.000	0.000	0.001	-	-													0.048		
5.200	0.000	0.000	0.000	4.20	-	-													0.000	0.000	0.000	0.001	-	-													0.052		
5.600	0.000	0.000	0.000	3.80	-	-													0.000	0.000	0.000	0.001	-	-													0.056		
6.000	0.000	0.000	0.000	3.40	-	-	0.000	0.000	0.000	3.41	-	-							0.000	0.000	0.000	0.003	-	-	0.000	0.000	0.000	0.032	-	-							0.060		
6.400	0.000	0.000	0.000	3.00	-	-	0.000	0.000	0.000	3.01	-	-							0.000	0.000	0.000	0.011	-	-	0.000	0.000	0.000	0.002	-	-								0.064	
6.800	0.000	0.000	0.000	2.60	-	-	0.000	0.000	0.000	2.62	-	-							0.000	0.000	0.000	0.001	-	-	0.000	0.000	0.000	0.007	-	-								0.068	
7.200	0.000	0.000	0.000	2.20	-	-	0.000	0.000	0.000	2.23	-	-							0.000	0.000	0.000	0.003	-	-	0.000	0.000	0.000	0.020	-	-								0.072	
7.600	0.000	0.000	0.000	1.81	-	61	0.000	0.000	0.000	1.86	-	-							0.000	0.000	0.000	0.012	-	3	0.000	0.000	0.000	0.048	-	-								0.076	
8.000	0.000	0.000	0.000	1.44	-	-	0.000	0.000	0.000	1.52	-	-							0.000	0.000	0.000	0.036	-	10	0.000	0.000	0.000	0.100	-	-								0.080	
8.400	1.09	1.09	1.09	1.09	5	39	0.000	0.000	0.000	1.20	-	-							0.000	0.000	0.000	0.090	-	5	0.000	0.000	0.000	0.183	-	-								0.084	
8.800	0.000	0.000	0.000	0.784	-	374	0.000	0.000	0.000	0.924	-	-							0.216	0.216	0.216	0.216	0.216	1	-	0.000	0.000	0.000	0.305	-	-								0.088
9.200	0.000	0.000	0.000	0.538	-	-	0.000	0.000	0.000	0.690	-	-							0.000	0.000	0.000	0.336	-	-	0.000	0.000	0.000	0.471	-	-								0.092	
9.600	0.000	0.000	0.000	0.347	-	2	0.000	0.000	0.000	0.501	-	-							0.000	0.000	0.000	0.544	-	-	0.000	0.000	0.000	0.681	-	-								0.096	
10.000	0.000	0.000	0.000	0.208	-	-	0.000	0.000	0.000	0.353	-	-							0.000	0.000	0.000	0.806	-	-	0.000	0.000	0.000	0.933	-	-								0.100	
11.000	0.000	0.000	0.000	0.046	-	-	0.000	0.000	0.000	0.130	-	-							0.000	0.000	0.000	1.65	-	-	0.000	0.000	0.000	1.71	-	-								0.110	
12.000	0.000	0.000	0.000	0.007	-	-	0.000	0.000	0.000	0.041	-	-							0.000	0.000	0.000	2.61	-	-	0.000	0.000	0.000	2.63	-	-								0.120	
13.000	0.000	0.000	0.000	0.001	-	-	0.000	0.000	0.000	0.011	-	-							0.000	0.000	0.000	3.61	-	-	0.000	0.000	0.000	3.61	-	-								0.130	
<b>Σύνολο:</b>					5	476					0	0	0	0					5	18					0	0	0	0											
<b>Αριθμός Πράξεων:</b>					1						0	0	0	0					1.00						0		0												

ΕΘΝΙΚΗ ΤΡΑΠΕΖΑ (ΚΟ)

(Μέγεθος Συμβολαίου: 100 Χρέογραφα, Τρόπος Εξάσκησης: Αμερικάνικος, Φυσική Παράδοση)

Δικαιώματα Αγοράς															Δικαιώματα Πώλησης																			
Τιμή Εξάσκησης	Ιούνιος 2023						Ιούλιος 2023						Λοιποί Μήνες		Ιούνιος 2023						Ιούλιος 2023						Λοιποί Μήνες		Τιμή Εξάσκησης					
	Ανοιγμα	Ανιγτ Τιμή	Καπιτ Τιμή	Τελ Τιμή	Τιμή κλεισ.	Όγκος	Ανοικτές θέσεις	Ανοιγμα	Ανιγτ Τιμή	Καπιτ Τιμή	Τελ Τιμή	Τιμή κλεισ.	Όγκος	Ανοικτές θέσεις	Όγκος	Ανοικτές θέσεις	Ανοιγμα	Ανιγτ Τιμή	Καπιτ Τιμή	Τελ Τιμή	Τιμή κλεισ.	Όγκος	Ανοικτές θέσεις	Ανοιγμα	Ανιγτ Τιμή	Καπιτ Τιμή	Τελ Τιμή	Τιμή κλεισ.		Όγκος	Ανοικτές θέσεις	Όγκος	Ανοικτές θέσεις	
1.900	0.000	0.000	0.000		4.28	-	-										0.000	0.000	0.000		0.001	-	-										0.019	
2.000	0.000	0.000	0.000		4.18	-	-										0.000	0.000	0.000		0.002	-	-										0.020	
2.200	0.000	0.000	0.000		3.98	-	-										0.000	0.000	0.000		0.001	-	-										0.022	
2.400	0.000	0.000	0.000		3.78	-	-										0.000	0.000	0.000		0.001	-	-										0.024	
2.600	0.000	0.000	0.000		3.58	-	-										0.000	0.000	0.000		0.001	-	-										0.026	
2.800	0.000	0.000	0.000		3.38	-	-										0.000	0.000	0.000		0.001	-	-										0.028	
3.000	0.000	0.000	0.000		3.18	-	-										0.000	0.000	0.000		0.001	-	-										0.030	
3.200	0.000	0.000	0.000		2.98	-	-	0.000	0.000	0.000		2.99	-	-			0.000	0.000	0.000		0.001	-	-	0.000	0.000	0.000		0.001	-	-			0.032	
3.400	0.000	0.000	0.000		2.78	-	-	0.000	0.000	0.000		2.79	-	-			0.000	0.000	0.000		0.001	-	-	0.000	0.000	0.000		0.001	-	-			0.034	
3.600	0.000	0.000	0.000		2.58	-	-	0.000	0.000	0.000		2.59	-	-			0.000	0.000	0.000		0.002	-	-	0.000	0.000	0.000		0.002	-	-			0.036	
3.800	0.000	0.000	0.000		2.39	-	-	0.000	0.000	0.000		2.39	-	-			0.000	0.000	0.000		0.001	-	-	0.000	0.000	0.000		0.001	-	-			0.038	
4.000	0.000	0.000	0.000		2.19	-	-	0.000	0.000	0.000		2.20	-	-			0.000	0.000	0.000		0.001	-	-	0.000	0.000	0.000		0.003	-	-			0.040	
4.400	0.000	0.000	0.000		1.79	-	-	0.000	0.000	0.000		1.81	-	-			0.000	0.000	0.000		0.007	-	-	0.000	0.000	0.000		0.012	-	-			0.044	
4.800	0.000	0.000	0.000		1.39	-	-	0.000	0.000	0.000		1.43	-	-			0.000	0.000	0.000		0.003	-	-	0.000	0.000	0.000		0.039	-	-			0.048	
5.200	0.000	0.000	0.000		1.01	-	7	0.000	0.000	0.000		1.09	-	-			0.000	0.000	0.000		0.019	-	270	0.000	0.000	0.000		0.097	-	-			0.052	
5.600	0.000	0.000	0.000		0.659	-	-	0.000	0.000	0.000		0.798	-	-			0.000	0.000	0.000		0.071	-	-	0.241	0.241	0.241	0.241	0.241	0.241	10	0			0.056
6.000	0.000	0.000	0.000		0.383	-	-	0.000	0.000	0.000		0.559	-	-			0.000	0.000	0.000		0.195	-	-	0.000	0.000	0.000		0.361	-	-			0.060	
6.400	0.000	0.000	0.000		0.195	-	-	0.000	0.000	0.000		0.374	-	-			0.000	0.000	0.000		0.407	-	-	0.000	0.000	0.000		0.575	-	-			0.064	
6.800	0.000	0.000	0.000		0.086	-	-	0.000	0.000	0.000		0.239	-	-			0.000	0.000	0.000		0.699	-	-	0.000	0.000	0.000		0.840	-	-			0.068	
7.200	0.000	0.000	0.000		0.034	-	-	0.000	0.000	0.000		0.147	-	-			0.000	0.000	0.000		1.05	-	-	0.000	0.000	0.000		1.15	-	-			0.072	
7.600	0.000	0.000	0.000		0.012	-	-	0.000	0.000	0.000		0.087	-	-			0.000	0.000	0.000		1.43	-	-	0.000	0.000	0.000		1.49	-	-			0.076	
8.000	0.000	0.000	0.000		0.003	-	-	0.000	0.000	0.000		0.050	-	-			0.000	0.000	0.000		1.82	-	-	0.000	0.000	0.000		1.85	-	-			0.080	
Σύνολο:						0	7							0	0	0	0				0	270						10	0	0	0			
Αριθμός Πράξεων:						0								0	0						0.00							1		0				

ΟΠΑΠ (ΚΟ)

(Μέγεθος Συμβολαίου: 100 Χρέεγραφα, Τρόπος Εξάσκησης: Αμερικάνικος, Φυσική Παράδοση)

Τιμή Εξάσκησης	Δικαιώματα Αγοράς														Δικαιώματα Πώλησης																		
	Ιούνιος 2023							Ιούλιος 2023							Λοιποί Μήνες		Ιούνιος 2023							Ιούλιος 2023							Λοιποί Μήνες		Τιμή Εξάσκησης
	Άνοιγμα	Ανιγτ Τιμή	Κατωτ Τιμή	Τελ Τιμή	Τιμή κλεισ.	Όγκος	Ανοικτές θέσεις	Άνοιγμα	Ανιγτ Τιμή	Κατωτ Τιμή	Τελ Τιμή	Τιμή κλεισ.	Όγκος	Ανοικτές θέσεις	Όγκος	Ανοικτές θέσεις	Άνοιγμα	Ανιγτ Τιμή	Κατωτ Τιμή	Τελ Τιμή	Τιμή κλεισ.	Όγκος	Ανοικτές θέσεις	Άνοιγμα	Ανιγτ Τιμή	Κατωτ Τιμή	Τελ Τιμή	Τιμή κλεισ.	Όγκος	Ανοικτές θέσεις	Όγκος	Ανοικτές θέσεις	
8.800	0.000	0.000	0.000		7.49	-	-						-	-			0.000	0.000	0.000		0.001	-	-										
9.200	0.000	0.000	0.000		7.09	-	-						-	-			0.000	0.000	0.000		0.001	-	-										0.092
9.600	0.000	0.000	0.000		6.69	-	-						-	-			0.000	0.000	0.000		0.001	-	-										0.096
10.000	0.000	0.000	0.000		6.29	-	-	0.000	0.000	0.000		6.31	-	-			0.000	0.000	0.000		0.001	-	-	0.000	0.000	0.000		0.001	-	-			0.100
11.000	0.000	0.000	0.000		5.30	-	-	0.000	0.000	0.000		5.32	-	-			0.000	0.000	0.000		0.001	-	-	0.000	0.000	0.000		0.001	-	-			0.110
12.000	0.000	0.000	0.000		4.30	-	-	0.000	0.000	0.000		4.32	-	-			0.000	0.000	0.000		0.001	-	-	0.000	0.000	0.000		0.001	-	-			0.120
13.000	0.000	0.000	0.000		3.30	-	-	0.000	0.000	0.000		3.33	-	-			0.000	0.000	0.000		0.001	-	-	0.000	0.000	0.000		0.008	-	-			0.130
14.000	0.000	0.000	0.000		2.31	-	-	0.000	0.000	0.000		2.37	-	-			0.000	0.000	0.000		0.011	-	-	0.000	0.000	0.000		0.048	-	-			0.140
15.000	0.000	0.000	0.000		1.39	-	-	0.000	0.000	0.000		1.52	-	-			0.000	0.000	0.000		0.088	-	-	0.000	0.000	0.000		0.193	-	-			0.150
16.000	0.000	0.000	0.000		0.666	-	50	0.000	0.000	0.000		0.855	-	-			0.000	0.000	0.000		0.365	-	-	0.000	0.000	0.000		0.524	-	-			0.160
17.000	0.000	0.000	0.000		0.238	-	-	0.000	0.000	0.000		0.414	-	-			0.000	0.000	0.000		0.938	-	-	0.000	0.000	0.000		1.08	-	-			0.170
18.000	0.000	0.000	0.000		0.064	-	-	0.000	0.000	0.000		0.172	-	-			0.000	0.000	0.000		1.77	-	-	0.000	0.000	0.000		1.85	-	-			0.180
19.000	0.000	0.000	0.000		0.012	-	-	0.000	0.000	0.000		0.060	-	-			0.000	0.000	0.000		2.72	-	-	0.000	0.000	0.000		2.75	-	-			0.190
20.000	0.000	0.000	0.000		0.002	-	-	0.000	0.000	0.000		0.018	-	-			0.000	0.000	0.000		3.72	-	-	0.000	0.000	0.000		3.72	-	-			0.200
22.000	0.000	0.000	0.000		0.001	-	-	0.000	0.000	0.000		0.001	-	-			0.000	0.000	0.000		5.72	-	-	0.000	0.000	0.000		5.72	-	-			0.220
<b>Σύνολο:</b>						0	50						0	0	0	0					0	0											0
<b>Αριθμός Πράξεων:</b>						0							0	0	0	0					0.00							0				0	

ΟΤΕ (ΚΟ)

(Μέγεθος Συμβολαίου: 100 Χρεόγραφα, Τρόπος Εξάσκησης: Αμερικάνικος, Φυσική Παράδοση)

Τιμή Εξάσκησης	Δικαιώματα Αγοράς													Δικαιώματα Πώλησης															
	Ιούνιος 2023				Ιούλιος 2023				Λοιποί Μήνες					Ιούνιος 2023				Ιούλιος 2023				Λοιποί Μήνες							
	Άνοιγμα	Ανιγτ Τιμή	Καπιτ Τιμή	Τελ Τιμή	Τιμή κλεισ.	Όγκος	Ανοικτές θέσεις	Άνοιγμα	Ανιγτ Τιμή	Καπιτ Τιμή	Τελ Τιμή	Τιμή κλεισ.	Όγκος	Ανοικτές θέσεις	Όγκος	Ανοικτές θέσεις	Άνοιγμα	Ανιγτ Τιμή	Καπιτ Τιμή	Τελ Τιμή	Τιμή κλεισ.	Όγκος	Ανοικτές θέσεις	Όγκος	Ανοικτές θέσεις	Τιμή Εξάσκησης			
9.200	0.000	0.000	0.000	4.93	-	-	0.000	0.000	0.000		4.95	-	-			0.000	0.000	0.000	0.001	-	-	0.000	0.000	0.000	0.001	-	-	0.092	
9.600	0.000	0.000	0.000	4.53	-	-	0.000	0.000	0.000		4.55	-	-			0.000	0.000	0.000	0.001	-	-	0.000	0.000	0.000	0.001	-	-	0.096	
10.000	0.000	0.000	0.000	4.13	-	-	0.000	0.000	0.000		4.15	-	-			0.000	0.000	0.000	0.001	-	-	0.000	0.000	0.000	0.001	-	-	0.100	
11.000	0.000	0.000	0.000	3.14	-	-	0.000	0.000	0.000		3.16	-	-			0.000	0.000	0.000	0.001	-	-	0.000	0.000	0.000	0.005	-	-	0.110	
12.000	0.000	0.000	0.000	2.14	-	-	0.000	0.000	0.000		2.20	-	-			0.000	0.000	0.000	0.001	-	-	0.000	0.000	0.000	0.044	-	-	0.120	
13.000	0.000	0.000	0.000	1.18	-	-	0.000	0.000	0.000		1.36	-	-			0.000	0.000	0.000	0.038	-	-	0.000	0.000	0.000	0.195	-	-	0.130	
14.000	0.000	0.000	0.000	0.432	-	-	0.000	0.000	0.000		0.716	-	-			0.220	0.220	0.220	0.220	0.220	1	-	0.000	0.000	0.000	0.552	-	-	0.140
15.000	0.000	0.000	0.000	0.089	-	-	0.241	0.241	0.197	0.205	0.205	20	5			0.000	0.000	0.000	0.953	-	-	0.000	0.000	0.000	1.15	-	-	0.150	
16.000	0.000	0.000	0.000	0.009	-	-	0.000	0.000	0.000		0.117	-	-			0.000	0.000	0.000	1.88	-	-	0.000	0.000	0.000	1.96	-	-	0.160	
17.000	0.000	0.000	0.000	0.001	-	-	0.000	0.000	0.000		0.037	-	-			0.000	0.000	0.000	2.88	-	-	0.000	0.000	0.000	2.89	-	-	0.170	
18.000	0.000	0.000	0.000	0.001	-	-	0.000	0.000	0.000		0.010	-	-			0.000	0.000	0.000	3.88	-	-	0.000	0.000	0.000	3.88	-	-	0.180	
19.000	0.000	0.000	0.000	0.001	-	-	0.000	0.000	0.000		0.002	-	-			0.000	0.000	0.000	4.88	-	-	0.000	0.000	0.000	4.88	-	-	0.190	
20.000	0.000	0.000	0.000	0.001	-	-						-	-			0.000	0.000	0.000	5.88	-	-					-	-	0.200	
22.000	0.000	0.000	0.000	0.001	-	-						-	-			0.000	0.000	0.000	7.88	-	-					-	-	0.220	
24.000	0.000	0.000	0.000	0.001	-	-						-	-			0.000	0.000	0.000	9.88	-	-					-	-	0.240	
<b>Σύνολο:</b>					0	0						20	5	0	0							0	5	0	0				
<b>Αριθμός Πράξεων:</b>					0							3	0	0					1.00			0		0	0				

ΠΕΙΡΑΙΩΣ FINANCIAL HOLD (ΚΟ)

(Μέγεθος Συμβολαίου: 100 Χρέεγραφα, Τρόπος Εξάσκησης: Αμερικάνικος, Φυσική Παράδοση)

Τιμή Εξάσκησης	Δικαιώματα Αγοράς														Δικαιώματα Πώλησης																
	Ιούνιος 2023						Ιούλιος 2023						Λοιποί Μήνες		Ιούνιος 2023						Ιούλιος 2023						Λοιποί Μήνες		Τιμή Εξάσκησης		
	Άνοιγμα	Ανιγ. Τιμή	Καπιτ. Τιμή	Τελ. Τιμή	Τιμή κλεισ.	Όγκος	Άνοιγμα	Ανιγ. Τιμή	Καπιτ. Τιμή	Τελ. Τιμή	Τιμή κλεισ.	Όγκος	Άνοιγ. θέσεις	Όγκος	Άνοιγ. θέσεις	Άνοιγμα	Ανιγ. Τιμή	Καπιτ. Τιμή	Τελ. Τιμή	Τιμή κλεισ.	Όγκος	Άνοιγ. θέσεις	Όγκος	Άνοιγ. θέσεις	Όγκος	Άνοιγ. θέσεις					
0.500	0.000	0.000	0.000	2.19	-	-										0.000	0.000	0.000	0.001	-	-										0.005
0.550	0.000	0.000	0.000	2.14	-	-										0.000	0.000	0.000	0.001	-	-									0.006	
0.600	0.000	0.000	0.000	2.09	-	-										0.000	0.000	0.000	0.001	-	-									0.006	
0.650	0.000	0.000	0.000	2.04	-	-										0.000	0.000	0.000	0.001	-	-									0.007	
0.700	0.000	0.000	0.000	1.99	-	-										0.000	0.000	0.000	0.001	-	-									0.007	
0.750	0.000	0.000	0.000	1.94	-	-										0.000	0.000	0.000	0.001	-	-									0.008	
0.800	0.000	0.000	0.000	1.89	-	-										0.000	0.000	0.000	0.001	-	-									0.008	
0.850	0.000	0.000	0.000	1.84	-	-										0.000	0.000	0.000	0.001	-	-									0.009	
0.900	0.000	0.000	0.000	1.79	-	-										0.000	0.000	0.000	0.001	-	-									0.009	
0.950	0.000	0.000	0.000	1.74	-	-										0.000	0.000	0.000	0.001	-	-									0.010	
1.000	0.000	0.000	0.000	1.69	-	-										0.000	0.000	0.000	0.001	-	-									0.010	
1.100	0.000	0.000	0.000	1.59	-	-										0.000	0.000	0.000	0.001	-	-									0.011	
1.200	0.000	0.000	0.000	1.49	-	-										0.000	0.000	0.000	0.001	-	-									0.012	
1.300	0.000	0.000	0.000	1.39	-	-										0.000	0.000	0.000	0.001	-	-									0.013	
1.400	0.000	0.000	0.000	1.29	-	-										0.000	0.000	0.000	0.001	-	-									0.014	
1.500	0.000	0.000	0.000	1.19	-	-										0.000	0.000	0.000	0.002	-	-									0.015	
1.600	0.000	0.000	0.000	1.09	-	-	0.000	0.000	0.000	1.10	-	-				0.000	0.000	0.000	0.001	-	-	0.000	0.000	0.000	0.001	-	-			0.016	
1.700	0.000	0.000	0.000	0.992	-	-	0.000	0.000	0.000	0.998	-	-				0.000	0.000	0.000	0.002	-	-	0.000	0.000	0.000	0.002	-	-			0.017	
1.800	0.000	0.000	0.000	0.893	-	-	0.000	0.000	0.000	0.901	-	-				0.000	0.000	0.000	0.005	-	-	0.000	0.000	0.000	0.005	-	-			0.018	
1.900	0.000	0.000	0.000	0.793	-	-	0.000	0.000	0.000	0.807	-	-				0.000	0.000	0.000	0.013	-	-	0.000	0.000	0.000	0.010	-	-			0.019	
2.000	0.000	0.000	0.000	0.694	-	-	0.000	0.000	0.000	0.715	-	-				0.000	0.000	0.000	0.001	-	-	0.000	0.000	0.000	0.018	-	-			0.020	
2.200	0.000	0.000	0.000	0.501	-	2	0.000	0.000	0.000	0.545	-	-				0.000	0.000	0.000	0.008	-	3	0.000	0.000	0.000	0.048	-	-			0.022	
2.400	0.000	0.000	0.000	0.328	-	-	0.000	0.000	0.000	0.397	-	-				0.000	0.000	0.000	0.034	-	-	0.000	0.000	0.000	0.100	-	-			0.024	
2.600	0.000	0.000	0.000	0.190	-	-	0.000	0.000	0.000	0.279	-	-				0.000	0.000	0.000	0.096	-	-	0.000	0.000	0.000	0.181	-	-			0.026	
2.800	0.000	0.000	0.000	0.096	-	-	0.000	0.000	0.000	0.188	-	-				0.000	0.000	0.000	0.203	-	-	0.000	0.000	0.000	0.289	-	-			0.028	
3.000	0.000	0.000	0.000	0.043	-	-	0.000	0.000	0.000	0.121	-	-				0.000	0.000	0.000	0.349	-	-	0.000	0.000	0.000	0.423	-	-			0.030	
3.200	0.000	0.000	0.000	0.017	-	-	0.000	0.000	0.000	0.076	-	-				0.000	0.000	0.000	0.524	-	-	0.000	0.000	0.000	0.577	-	-			0.032	
3.400	0.000	0.000	0.000	0.006	-	-	0.000	0.000	0.000	0.046	-	-				0.000	0.000	0.000	0.713	-	-	0.000	0.000	0.000	0.748	-	-			0.034	
3.600	0.000	0.000	0.000	0.002	-	-	0.000	0.000	0.000	0.027	-	-				0.000	0.000	0.000	0.910	-	-	0.000	0.000	0.000	0.930	-	-			0.036	
Σύνολα:																															
Αριθμός Πράξεων:																															



Προϊόν Δανεισμού	Υποκείμενος Τίτλος	Πολυμερείς Συναλλαγές[1]				Διμερείς Συναλλαγές[2]		Δανεισμός Τίτλων μέσω ΟΤC[3]	
		Ανοιχτές θέσεις[5]	Προσφερόμενη ποσότητα	Μ.Σ.Τ[4]	Όγκος συναλλαγών	Μ.Σ.Τ[4]	Όγκος συναλλαγών	Όγκος συναλλαγών	
ALPHABOR	ALPHA ΥΠΗΡΕΣΙΩΝ ΣΥΜΜ (ΚΟ)	---	---	---	---	---	---	58,538,708	
OTOELBOR	AUTOHELLAS (ΚΟ)	11,710	---	---	---	---	---	82,362	
CENERBOR	CENERGY HOLDINGS (ΚΑ)	---	---	---	---	---	---	---	
EEEBOR	COCA-COLA HBC AG (ΚΟ)	8,986	---	---	---	---	---	47,768	
EUROBBOR	EUROBANK HOLDINGS (ΚΟ)	105,987	---	---	3,600	6.28%	3,000	0.01%	34,365,114
FFGRPBOR	FOLLI-FOLLIE (ΚΟ)	---	---	---	---	---	---	---	886,310
FOYRKBOR	FOURLIS ΣΥΜΜΕΤΟΧΩΝ (ΚΟ)	---	---	---	1	5.50%	---	---	15,104
ELPEBOR	HELLENIQ ENERGY (ΚΟ)	---	---	---	---	---	---	---	403,508
INTRKBOR	INTRACOM HOLDINGS (ΚΟ)	---	---	---	---	---	---	---	---
INKATBOR	INTRAKAT (ΚΟ)	---	---	---	---	---	---	---	---
BELABOR	JUMBO (ΚΟ)	55,936	---	---	---	---	---	---	320,224
LAMDABOR	LAMDA DEVELOPMENT(ΚΟ)	---	---	---	---	---	---	---	487,791
MIGBOR	MIG (ΚΟ)	1,881	---	---	---	---	---	---	40,179
QUALBOR	QUALITY & RELIABILITY (ΚΟ)	---	---	---	---	---	---	---	---
QUESTBOR	QUEST ΣΥΜΜΕΤΟΧΩΝ (ΚΟ)	11,143	---	---	---	---	---	---	58,355
TITCBOR	TITAN CEMENT (ΚΑ)	4,920	---	---	---	---	---	---	436,966
VIOBOR	VIOHALCO SA/NV (ΚΑ)	22,177	---	---	---	---	---	---	---
AVAXBOR	ΑΒΑΞ Α.Ε. (ΚΟ)	---	---	---	---	---	---	---	---
ADMIEBOR	ΑΔΜΗΕ ΣΥΜΜΕΤΟΧΩΝ Α.Ε. (ΚΟ)	---	---	---	---	---	---	---	410,153
AEGNBOR	ΑΕΡΟΠΟΡΙΑ ΑΙΓΑΙΟΥ (ΚΟ)	---	---	---	---	---	---	---	24,094
ALMYBOR	ΑΛΟΥΜΥΛ (ΚΟ)	---	---	---	---	---	---	---	---
GEKTERNABOR	ΓΕΚ ΤΕΡΝΑ (ΚΟ)	---	---	---	---	---	---	---	55,951
PPCBOR	ΔΕΗ (ΚΟ)	3,000	---	---	---	---	---	---	1,695,537
ETEBOB	ΕΘΝΙΚΗ ΤΡΑΠΕΖΑ (ΚΟ)	1,500	---	---	---	---	20,000	0.01%	10,731,440
ELHABOR	ΕΛΒΑΛΧΑΛΚΟΡ (ΚΟ)	31,639	---	---	---	---	---	---	64,887
ELLAKTORBOR	ΕΛΛΑΚΤΩΡ (ΚΟ)	9,960	---	---	---	---	---	---	277,176
EXAEBOR	ΕΛΛΗΝ. ΧΡΗΜΑΤΙΣΤΗΡΙΑ-Χ.Α. (ΚΟ)	4,000	---	---	200	5.34%	---	---	207,401
EYDAPBOR	ΕΥΔΑΠ (ΚΟ)	18,351	---	---	---	---	---	---	195,574
MOHBOR	ΜΟΤΟΡ ΟΪΛ (ΚΟ)	26,014	---	---	---	---	---	---	901,528
MYTILBOR	ΜΥΤΙΛΗΝΑΙΟΣ (ΚΟ)	1,750	---	---	24,000	7.13%	---	---	118,381
PPABOR	ΟΛΠ (ΚΟ)	3,250	---	---	---	---	---	---	65,287

Σημειώσεις Προϊόντων Δανεισμού

[1] - Πολυμερείς Συμβάσεις Δανειοδοσίας των μεθόδων 8-1, 8-2 και 8-3-3 (σύμφ. Με Αποφ.17 ΔΣ του Χρηματιστηρίου).

[2] - Διμερείς Συμβάσεις Δανειοδοσίας των μεθόδων 8-3-1 και 8-3-2 (σύμφ. Με Αποφ. 20 ΔΣ του Χρηματιστηρίου).

[3] - Τα στοιχεία Συναλλαγές Δανεισμού Τίτλων μέσω ΟΤC δηλώνονται από τους χειριστές ΣΑΤ και αφορούν τις ποσότητες που έχουν καταγραφεί στο ΣΑΤ έως και τη προηγούμενη εργάσιμη ημέρα.

[4] - Μ.Σ.Τ: - Μέση Σταθμισμένη Τιμή (ως προς τα τεμάχια)

[5] - Τα στοιχεία αφορούν σε ανοιχτές θέσεις πριν την έναρξη της συνεδρίασης

Προϊόν Δανεισμού	Υποκείμενος Τίτλος	Πολυμερείς Συναλλαγές[1]					Διμερείς Συναλλαγές[2]		Δανεισμός Τίτλων μέσω OTC[3]
		Ανοιχτές θέσεις[5]	Προσφερόμενη ποσότητα	Μ.Σ.Τ[4]	Όγκος συναλλαγών	Μ.Σ.Τ[4]	Όγκος συναλλαγών	Μ.Σ.Τ[4]	Όγκος συναλλαγών
OPARBOR	ΟΠΑΠ (ΚΟ)	2,000	---	---	---	---	---	---	1,446,126
HTOBOR	ΟΤΕ (ΚΟ)	---	---	---	---	---	---	---	1,072,901
TREIRBOR	ΠΕΙΡΑΙΩΣ FINANCIAL HOLD (ΚΟ)	5,000	---	---	---	---	68,000	0.01%	918,208
SARBOR	ΣΑΡΑΝΤΗΣ ΓΡ. (ΚΟ)	564	---	---	---	---	---	---	38,437
TENERGYBOR	ΤΕΡΝΑ ΕΝΕΡΓΕΙΑΚΗ (ΚΟ)	---	---	---	---	---	---	---	106,351

**Σημειώσεις Προϊόντων Δανεισμού**

[1] - Πολυμερείς Συμβάσεις Δανειοδοσίας των μεθόδων 8-1, 8-2 και 8-3-3 (σύμφ. Με Αποφ.17 ΔΣ του Χρηματιστηρίου).

[2] - Διμερείς Συμβάσεις Δανειοδοσίας των μεθόδων 8-3-1 και 8-3-2 (σύμφ. Με Αποφ. 20 ΔΣ του Χρηματιστηρίου).

[3] - Τα στοιχεία Συναλλαγές Δανεισμού Τίτλων μέσω OTC δηλώνονται από τους χειριστές ΣΑΤ και αφορούν τις ποσότητες που έχουν καταγραφεί στο ΣΑΤ έως και τη προηγούμενη εργάσιμη ημέρα.

[4] - Μ.Σ.Τ: - Μέση Σταθμισμένη Τιμή (ως προς τα τεμάχια)

[5] - Τα στοιχεία αφορούν σε ανοιχτές θέσεις πριν την έναρξη της συνεδρίασης

**Κωδικό και ονομασίες Κλάδων Οικονομικής Δραστηριότητας του Χρηματιστηρίου Αθηνών**

12003 - Διαπραγματεύσιμα Αμοιβαία Κεφάλαια	10101010 Υπηρεσίες Ηλεκτρονικών Υπολογιστών
10101015 Λογισμικό	10102030 Υλικό Υπολογιστών
15101010 Εξοπλισμός Τηλεπικοινωνιών	15102015 Υπηρεσίες Τηλεπικοινωνιών
20101010 Υγειονομικές Μονάδες	20101025 Υπηρεσίες Υγείας
20102010 Ιατρικός Εξοπλισμός	20103015 Φαρμακευτικά Προϊόντα
30101010 Τράπεζες	30202000 Διαφοροποιημένες Χρηματοοικονομικές Υπηρεσίες
30202010 Διαχείριση Κεφαλαίων & Θεματοφύλακες	30202015 Επενδυτικές Υπηρεσίες
30204000 Επενδυτικές Εταιρείες κλειστού τύπου	30302010 Γενικές Ασφάλειες
30302015 Μεσίτες Ασφαλίσεων	30302025 Ασφάλειες Ιδιοκτησίας & Ζημιών
35101010 Συμμετοχές & Ανάπτυξη Ακίνητης Περιουσίας	35101015 Υπηρεσίες Ακίνητης Περιουσίας
35102000 Διαφοροποιημένες Α.Ε.Ε.Α.Π.	35102030 Α.Ε.Ε.Α.Π. Επαγγελματικών Χώρων
40201040 Υπηρεσίες Ενοικίασης και Χρηματοδοτικής Μίσθωσης	40202010 Κατασκευή Κατοικιών
40202015 Έπιπλα	40202020 Οικιακές Συσκευές
40203040 Ηλεκτρονική Ψυχαγωγία	40203045 Παιχνίδια
40204020 Ρούχα και Αξεσουάρ	40301010 Ψυχαγωγία
40301030 Εκδόσεις	40301035 Ραδιοτηλεοπτικοί Φορείς
40401010 Διαφοροποιημένοι Έμποροι	40401020 Εμπόριο Ενδυμάτων
40401025 Εμπόριο Προϊόντων Οικιακής Βελτίωσης	40401030 Εξειδικευμένο Λιανικό Εμπόριο
40501010 Αεροπορικές Εταιρείες	40501015 Ταξίδια & Τουρισμός
40501020 Τυχερά Παιχνίδια	40501025 Ξενοδοχεία & Πανσιόν
45101015 Απόσταξη & Οινοπαραγωγή	45101020 Αναψυκτικά
45102010 Γεωργεία, Αλιεία, Εκτροφή και Φυτείες	45102020 Τρόφιμα
45103010 Καπνός	45201010 Λιανικό & Χονδρικό Εμπόριο Τροφίμων
45201020 Είδη Προσωπικής Φροντίδας	50101010 Κατασκευές
50101020 Κατασκευαστές Στέγασης & Επικαλύψεων	50101030 Τσιμέντα
50101035 Άλλα Οικοδομικά Υλικά	50202010 Ηλεκτρικά Εξαρτήματα
50203000 Διαφοροποιημένες Βιομηχανίες	50203015 Πλαστικά
50203030 Υλικά Συσκευασίας	50204000 Μηχανήματα Βιομηχανικού Εξοπλισμού
50204020 Μηχανήματα Κατασκευών	50205010 Προμηθευτές Βιομηχανίας
50205020 Υποστηρικτικές Υπηρεσίες προς Επιχειρήσεις	50205030 Υπηρεσίες Μαζικής Εκτύπωσης
50206015 Εμπορικά Οχήματα & Ανταλλακτικά	50206030 Θαλάσσιες Μεταφορές
50206060 Υπηρεσίες Μεταφορών	55101000 Διαφοροποιημένα Υλικά
55101020 Κλωστοϋφαντουργικά Προϊόντα	55102000 Ορυχεία
55102010 Σίδηρος & Χάλυβας	55102015 Μεταλλουργία
55102035 Αλουμίνιο	60101020 Διυλιστήρια & Εμπορία Πετρελαιοειδών
65101010 Εναλλακτική Ηλεκτρική Ενέργεια	65101015 Συμβατική Ηλεκτρική Ενέργεια
65102030 Ύδρευση	



**ATHEX**  
Athens Stock Exchange

Λεωφ. Αθηνών 110 104 42 Αθήνα  
110, Athinon Ave. GR 104 42 Athens  
tel. (+30)210-33.66.800, fax (+30)210-33.66.101  
[www.athexgroup.gr](http://www.athexgroup.gr)