

23

Ημερήσιο Δελτίο  
Συναλλακτικής Δραστηριότητας

Daily Official List  
of Trading Activity

Παρασκευή, 19 Μαΐου, 2023

Έτος: 144 Αύξων Αριθμός Συνεδρίασης: 93



**ATHEXGROUP**  
Athens Exchange Group

**Αποποίηση Ευθύνης:**

Η εταιρεία Ελληνικά Χρηματιστήρια-Χρηματιστήριο Αθηνών Ανώνυμη Εταιρεία Συμμετοχών καταβάλλει κάθε δυνατή προσπάθεια ώστε να διασφαλίσει ότι οι πληροφορίες και τα λοιπά στοιχεία που εμφανίζονται στο Ημερήσιο Δελτίο Τιμών (Η.Δ.Τ.) είναι ορθά και πλήρη αλλά δεν έχει καμία ευθύνη για ενδεχόμενο λάθος ή παράλειψη στοιχείων και / ή ευθύνη σχετικά με την ακρίβεια, αξιοπιστία, επικαιροποίηση και πληρότητα των παραπάνω πληροφοριών και στοιχείων ή ευθύνη προερχόμενη άμεσα ή έμμεσα από την χρήση των παραπάνω πληροφοριών.

Η Εταιρία δεν έχει καμία ευθύνη για την ακρίβεια των στοιχείων που περιλαμβάνονται στις ανακοινώσεις των εισηγμένων εταιρειών. Πιθανές προσβολές δικαιωμάτων τρίτων από το περιεχόμενο των ανακοινώσεων συνιστούν αποκλειστική ευθύνη του αποστολέα των ανακοινώσεων.

Όλα τα αναγραφόμενα στο Η.Δ.Τ. στοιχεία παρέχονται μόνο για τους σκοπούς της πληροφόρησης και δεν συνιστούν παροχή επενδυτικών συμβουλών ή πρόσκληση για επένδυση σε κινητές αξίες που διαπραγματεύονται στο Χρηματιστήριο Αθηνών.

Αναγνωρίζεται και συμφωνείται ότι όλα τα δικαιώματα επί των πληροφοριών που εμφανίζονται στο Η.Δ.Τ. θα αποτελούν κυριότητα της εταιρίας και οποιοδήποτε άλλο δικαίωμα συμπεριλαμβανομένου του δικαιώματος πνευματικής ιδιοκτησίας, σήματος κλπ. ανήκουν στο Χρηματιστήριο Αθηνών.

Τα ανωτέρω στοιχεία αποτελούν ιδιοκτησία της Εταιρίας και προστατεύονται σύμφωνα με τις διατάξεις περί πνευματικής ιδιοκτησίας. Απαγορεύεται α) η με οποιοδήποτε τρόπο ή μέσο αναπαραγωγή, αναδημοσίευση, τροποποίηση, αντιγραφή, πώληση, μετάδοση ή διανομή του συνόλου ή μέρους τους, χωρίς αναφορά στην πηγή και β) η εμπορική εκμετάλλευση των στοιχείων από τρίτους.

Η Εταιρία δεν φέρει καμία ευθύνη προερχόμενη άμεσα ή έμμεσα από χρήση ή τυχόν αλλοίωση των ανωτέρω στοιχείων όταν αυτά χρησιμοποιούνται από

**Ελληνικά Χρηματιστήρια - Χρηματιστήριο Αθηνών Α.Ε. Συμμετοχών**

Λεωφόρος Αθηνών 110, 10442 Αθήνα, Τηλ: (210) 33.66.800, Fax: (210) 32.13.938

[www.athexgroup.gr](http://www.athexgroup.gr)

**Χρηματιστηριακό Κέντρο Θεσσαλονίκης**

Κατούνη 16-18, Θεσ/νίκη 546 25, Τηλ: (2310) 567.667, Fax: (2310) 530.455

**Συνεγγυητικό Κεφάλαιο Εξασφάλισης Επενδυτικών Υπηρεσιών**

Φειδίου 14-16, Αθήνα 106 78, Τηλ: (210) 33.04.682, Fax: (210) 33.04.155

**Επιτροπή Κεφαλαιαγοράς**

Κολοκοτρώνη 1 & Σταδίου 1, Αθήνα 105 62, Τηλ: (210) 33.77.100, Fax: (210) 33.77.173

**Πίνακας Περιεχομένων**

**Ενότητα 1: Στατιστικά Στοιχεία Χρεογράφων, Παραγώγων και Δανεισμού**

- Οι Αγορές Χρεογράφων Παραγώγων Δανεισμού
- Χρηματιστηριακοί Δείκτες
- Αναλυτικά Στοιχεία Συναλλαγών Αγοράς Χρεογράφων
- Στοιχεία Συναλλαγών Κλάδων Χρηματιστηρίου Αθηνών & Χρηματοοικονομικών Προϊόντων (Δ.Α.Κ.)
- Οι 10 Μετοχές με τη μεγαλύτερη Άνοδο & Πτώση
- Αναλυτικά Στοιχεία Συναλλαγών Αγοράς Παραγώγων

**Ενότητα 2: Αναλυτικά Στοιχεία Συναλλαγών Χρεογράφων**

- Αναλυτικά Στοιχεία Συναλλαγών Χρεογράφων
- Σημειώσεις Χρεογράφων

**Ενότητα 3: Στοιχεία Συναλλαγών Χρεογράφων**

- Στοιχεία Συναλλαγών Πακέτων
- Στοιχεία Συναλλαγών Δικαιωμάτων

- Στοιχεία Δανεισμού Τίτλων
- Στοιχεία Συναλλαγών Εκποιήσεων
- Στοιχεία Συναλλαγών Εκποιήσεων Ενσώματων Ονομαστικών Μετοχών
- Στοιχεία Ενεργητικού Διαπραγματεύσιμων Αμοιβαίων Κεφαλαίων (Δ.Α.Κ.)
- Χαρακτηριστικά Διαπραγματεύσιμων Αμοιβαίων Κεφαλαίων (Δ.Α.Κ.)

**Ενότητα 4: Ανακοινώσεις**

**Ενότητα 5: Ομόλογα Διαπραγματεύσιμα στην Αγορά Αξιών Σταθερού Εισοδήματος**

- Ομολογιακά Δάνεια Επιχειρήσεων – Οργανωμένη Αγορά (Μετατρέψιμα)
- Ομολογιακά Δάνεια Επιχειρήσεων – Οργανωμένη Αγορά (Μη Μετατρέψιμα)
- Ομόλογα Ελληνικού Δημοσίου
- Έντοκα Γραμμάτια & Zero Coupon Ομόλογα Ελληνικού Δημοσίου
- Ομόλογα Ελληνικού Δημοσίου Διαπραγματεύσιμα με τη Μέθοδο Εκφώνησης - Αντιφώνησης
- Ομόλογα Κρατικών Τραπεζών

**Ενότητα 6: Πρόσθετα Στοιχεία Ενημέρωσης**

- Πίνακας Μελών Χρηματιστηρίου Αθηνών και Μελών ΕΤ.ΕΚ.
- Πίνακας Μετοχών Υπό Ειδική Διαπραγμάτευση
- Γνωστοποιήσεις Συναλλαγών - Κατάλογος Υπόχρεων Προσώπων

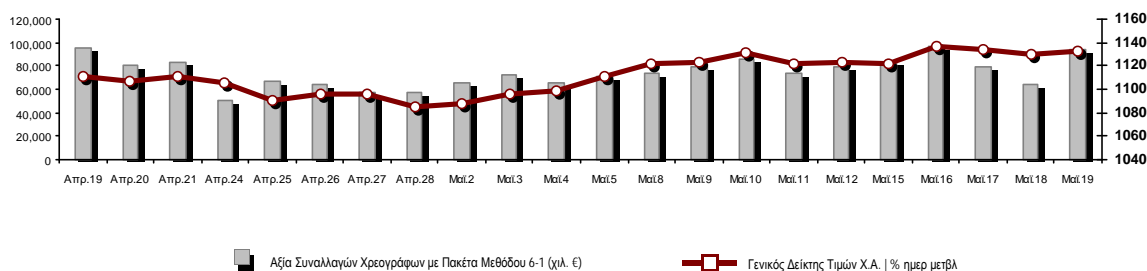
**Ενότητα 7: Αναλυτικά Στοιχεία Συναλλαγών Αγοράς Παραγώγων**

- Συμβόλαια Μελλοντικής Εκπλήρωσης σε Δείκτες
- Συμβόλαια Μελλοντικής Εκπλήρωσης σε Μετοχές
- Δικαιώματα Προαίρεσης σε Δείκτες
- Δικαιώματα Προαίρεσης σε Μετοχές
- Στοιχεία Συναλλαγών Προϊόντων Δανεισμού

**Παράρτημα Α: Κωδικοί και ονομασίες Κλάδων Οικονομικής Δραστηριότητας του Χρηματιστηρίου Αθηνών**

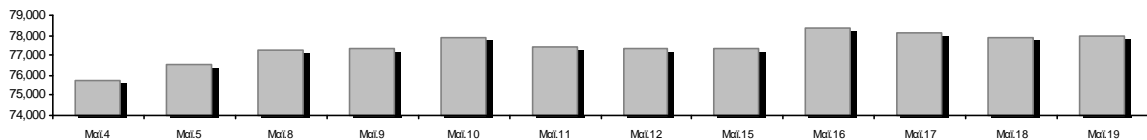
**Οι Αγορές Χρεογράφων Παραγώγων Δανεισμού**

**Γενικός Δείκτης Τιμών και Αξία Συναλλαγών Μετοχών και Παραγώγων**



<b>Κεφαλαιοποίηση Χ.Α. (εκατ €) **:</b>	77,947.61		<b>Συνολικές Ανοικτές Θέσεις σε Παράγωγα</b>	443,916
Ημερήσια μεταβολή: εκατ. €   %	24.30	0.03%	Ανοικτές θέσεις σε ΣΜΕ επί Δεικτών   % ημερ μετβλ	8,112 -0.98%
Μέση ετήσια Κεφ/ποίηση: εκατ. €   % Μετβλ. Μέση προηγ. έτος	73,173.03	16.04%	Ανοικτές θέσεις σε ΣΜΕ επί μετοχών   % ημερ μετβλ	431,701 0.28%
<b>Γενικός Δείκτης Τιμών Χ.Α.   % ημερ μετβλ</b>	1,132.34	0.19%	Ανοικτές θέσεις σε Δικαιώματα επί Δεικτών   % ημερ μετβλ	2,606 5.46%
<b>Κεφαλαιοποίηση Γενικού Δείκτη (εκατ. €)</b>	70,830.17		Ανοικτές θέσεις σε Δικαιώματα επί μετοχών   % ημερ μετβλ	1,497 53.07%
Ημερήσια μεταβολή (εκατ. €)	177.46			
<b>Αξία Συναλλαγών Χρεογράφων με Πακέτα Μεθόδου 6-1 (χιλ. €)</b>	94,406.33		<b>Πλήθος Συμβολαίων Παραγώγων:</b>	33,146
Ημερήσια μεταβολή: %	29,858.98	46.26%	Ημερήσια μεταβολή: τμχ   %	12,300 59.00%
Μέση Αξία Συν/γών ΥΙD: χιλ. €   % Μετβλ Μέση προηγ. έτος	100,194.37	38.68%	Μέσος Όγκος Συμβ. ΥΙD: % Μετβλ Μέσο προηγ. Έτος	44,826 30.49%
<b>Αξία Συναλλαγών Πακέτων Μεθόδου 6-1 (χιλ. €)</b>	10,840.82		<b>Πλήθος Πράξεων Παραγώγων:</b>	1,930
<b>Αξία Συναλλαγών Πακέτων Μεθόδου 6-2 &amp; 6-3 (χιλ. €)</b>	39.54		Ημερήσια μεταβολή: πλήθος   %	520 36.88%
<b>Αξία Συναλλαγών Ομολόγων (χιλ.€)</b>	448.90		Μέσο Πλήθος Πράξεων ΥΙD: % Μετβλ Μέσο προηγ. Έτος	2,332 13.53%
<b>Όγκος Συναλλαγών Χρεογράφων με Πακέτα Μεθόδου 6-1 (χιλ. Τμχ)</b>	26,266.62		<b>Συνολικές Ανοικτές Θέσεις σε Δανεισμό</b>	321,132
Ημερήσια μεταβολή: χιλ. τμχ   %	8,850.17	50.82%	Ημερήσια μεταβολή: τμχ   %	433 0.14%
Μέσος Όγκος Συν/γών ΥΙD: % Μετβλ Μέσο προηγ. Έτος	39,699.31	40.03%	<b>Πλήθος Συναλλαγών Δανεισμού (Πολυμερής/Διμερής)</b>	4,387
<b>Όγκος Συναλλαγών Πακέτων Μεθόδου 6-1 (χιλ. Τεμάχια)</b>	2,215.96		Ημερήσια μεταβολή: τμχ   %	3,954
<b>Όγκος Συναλλαγών Πακέτων Μεθόδου 6-2 &amp; 6-3 (χιλ. Τεμάχια)</b>	5.19		<b>Πλήθος Πολυμερών Συναλλαγών</b>	4,387
<b>Όγκος Συναλλαγών Ομολόγων</b>	486,000		<b>Πλήθος Διμερών Συναλλαγών</b>	0
<b>Πλήθος Πράξεων Χρεογράφων με Πακέτα Μεθόδου 6-1</b>	29,460		<b>Πλήθος Πράξεων Δανεισμού:</b>	23
Ημερήσια μεταβολή: πλήθος   %	3,829	14.94%	Ημερήσια μεταβολή: %	9
Μέσο Πλήθος Πράξεων ΥΙD: % Μετβλ Μέσο προηγ. Έτος	35,115	19.37%	<b>Πλήθος Πράξεων Πολυμερών Συναλλαγών</b>	23
<b>Πλήθος πακέτων Μεθόδου 6-1</b>	9		<b>Πλήθος Πράξεων Διμερών Συναλλαγών</b>	0
<b>Πλήθος πακέτων Μεθόδου 6-2 &amp; 6-3</b>	2			
<b>Πλήθος συναλλαγών Ομολόγων</b>	120			

**Κεφαλαιοποίηση Χ.Α. (εκατ €) \*\***



**Ημερήσια Διακύμανση Γενικού Δείκτη Τιμών Χρηματιστηρίου Αθηνών**



**Χρηματιστηριακοί Δείκτες**

Όνομασία Δείκτη	19/05/2023	18/05/2023	Δ μον.	Δ %	Κατώτερη	Ανώτερη	Κατ.έτους	Ανωτ.έτους	Ετησ. μεταβ.
Γενικός Δείκτης Τιμών Χ.Α.	1,132.34 #	1,130.14	2.20	0.19%	1,126.08	1,134.50	929.79	1,140.96	21.78% #
Δείκτης ATHEX ESG	1,296.61 #	1,291.13	5.48	0.42%	1,286.29	1,298.69	1,057.52	1,311.72	22.59% #
FTSE/Χ.Α. Large Cap	2,767.02 #	2,755.08	11.94	0.43%	2,744.54	2,772.83	2,250.77	2,795.71	22.90% #
FTSE/Χ.Α. Mid Cap	1,647.44 #	1,642.40	5.04	0.31%	1,635.91	1,647.44	1,411.43	1,671.82	16.72% #
FTSE/Χ.Α. Υψηλής Μερισματικής Απόδοσης	3,454.47 #	3,443.69	10.78	0.31%	3,431.57	3,455.11	3,028.28	3,547.10	14.07% #
FTSE/Χ.Α. Διεθνούς Δραστηριοποίησης Plus	3,196.17 #	3,189.45	6.72	0.21%	3,172.37	3,196.82	2,616.09	3,217.08	22.17% #
FTSE/Χ.Α. Mid & Small Cap Θεμελιωδών Μεγεθών	4,829.39 €	4,830.75	-1.36	-0.03%	4,803.94	4,836.14	4,353.12	4,965.04	9.87% #
Δείκτης ATHEX Select Plus	3,677.37 #	3,672.25	5.12	0.14%	3,659.16	3,681.99	3,071.06	3,727.04	19.74% #
Δείκτης ATHEX Select	5,684.66 €	5,723.50	-38.84	-0.68%	5,566.12	5,786.89	4,343.88	6,091.85	30.87% #
FTSE/Χ.Α. Δείκτης Αγοράς	663.38 #	661.01	2.37	0.36%	658.53	664.68	539.21	667.01	23.00% #
Δείκτης Συνολικής Απόδοσης Γενικού Δείκτη Χ.Α.	2,009.87 #	2,005.97	3.90	0.19%	1,998.76	2,013.70	1,641.17	2,023.15	22.47% #
FTSE/Χ.Α. Large Cap Συνολικής Απόδοσης	4,449.29 #	4,430.09	19.20	0.43%			3,623.42	4,465.97	23.56% #
FTSE/Χ.Α. Mid Cap Συνολικής Απόδοσης	2,172.27 #	2,165.45	6.82	0.31%			1,881.61	2,192.40	16.94% #
Ελληνικός Δείκτης Mid & Small Cap	1,591.37 #	1,587.74	3.63	0.23%	1,583.38	1,592.08	1,365.14	1,606.37	16.57% #
FTSE/Χ.Α. Τράπεζες	881.51 #	877.44	4.07	0.46%	871.49	884.49	640.09	954.15	37.62% #
FTSE/Χ.Α. Ασφάλειες	2,698.12 €	2,736.33	-38.21	-1.40%	2,690.47	2,736.33	2,652.26	3,042.07	-8.07% €
FTSE/Χ.Α. Χρηματοοικονομικές Υπηρεσίες	1,160.87 €	1,166.64	-5.77	-0.49%	1,108.13	1,188.83	672.72	1,375.02	69.37% #
FTSE/Χ.Α. Βιομηχανικά Προϊόντα & Υπηρεσίες	6,223.96 #	6,107.20	116.76	1.91%	6,087.07	6,224.65	4,603.86	6,374.93	34.18% #
FTSE/Χ.Α. Εμπόριο	1,118.78 €	1,137.84	-19.06	-1.68%	1,103.95	1,145.45	901.21	1,174.91	24.14% #
FTSE/Χ.Α. Ακίνητης Περιουσίας	3,760.60 €	3,773.56	-12.96	-0.34%	3,750.22	3,793.82	3,750.22	4,461.05	-7.67% €
FTSE/Χ.Α. Καταναλωτικά Προϊόντα & Υπηρεσίες	12,511.38 €	12,541.15	-29.77	-0.24%	12,374.82	12,562.25	8,974.47	12,912.86	36.62% #
FTSE/Χ.Α. Τρόφιμα & Ποτά	10,921.99 €	10,959.88	-37.89	-0.35%	10,873.23	11,017.95	8,101.49	11,068.84	29.00% #
FTSE/Χ.Α. Πρώτες Ύλες	7,480.64 €	7,526.60	-45.96	-0.61%	7,445.21	7,526.60	6,463.31	7,812.43	15.27% #
FTSE/Χ.Α. Κατασκευές & Υλικά	3,811.46 #	3,808.49	2.97	0.08%	3,786.44	3,831.42	3,204.90	3,880.77	18.93% #
FTSE/Χ.Α. Ενέργεια	4,902.39 €	4,948.28	-45.89	-0.93%	4,867.79	4,967.74	4,780.16	5,856.79	-2.53% €
FTSE/Χ.Α. Ταξίδια & Αναψυχή	2,716.66 #	2,672.30	44.36	1.66%	2,672.30	2,742.78	2,196.17	2,799.03	22.52% #
FTSE/Χ.Α. Τεχνολογία	2,352.58 €	2,354.61	-2.03	-0.09%	2,340.43	2,362.66	2,047.81	2,396.71	14.52% #
FTSE/Χ.Α. Τηλεπικοινωνίες	3,868.28 #	3,840.85	27.43	0.71%	3,824.23	3,877.04	3,511.53	4,391.80	-5.00% €
FTSE/Χ.Α. Υπηρεσίες Κοινής Ωφέλειας	5,022.59 #	5,011.92	10.67	0.21%	5,011.92	5,077.13	4,598.77	5,289.37	9.22% #
FTSE/Χ.Α. Υγεία	400.78 #	395.12	5.66	1.43%	395.12	401.91	390.59	469.84	-4.32% €
FTSE/Χ.Α. Προσωπικά Προϊόντα	7,216.98 €	7,325.04	-108.06	-1.48%	7,174.51	7,453.63	6,441.87	7,905.24	9.24% #
Δείκτης Όλων των Μετοχών Χ.Α.	272.30 #	272.21	0.09	0.03%	272.30	272.30	231.11	273.66	18.27% #
MSCI GREECE REBASED	4,364.59 #	4,334.90	29.69	0.68%	4,318.49	4,371.75	4,125.04	4,387.30	---
Ελληνικός Δείκτης Εταιρικών Ομολόγων	122.10 #	122.03	0.07	0.06%			118.78	122.13	2.62% #
Ελληνικός Δείκτης Τιμών Εταιρικών Ομολόγων	87.32 #	87.28	0.04	0.05%			85.96	87.55	1.27% #

Σημείωση 1: Το κλείσιμο των Δεικτών FTSE/Μed 100, Ελληνικός Δείκτης Εταιρικών Ομολόγων και, Ελληνικός Δείκτης Τιμών Εταιρικών Ομολόγων αφορούν την συνεδρίαση της 17/05/2023.

Σημείωση 2: Ο Ελληνικός Δείκτης Mid & Small Cap είναι Customized δείκτης υπολογιζόμενος από το Χρηματιστήριο Αθηνών.

**Αναλυτικά Στοιχεία Συναλλαγών Αγοράς Χρεογράφων**

	Όλα τα Χρεόγραφα	Κύρια Αγορά	Επιτήρηση	Διαπραγματεύσιμα Αμοιβαία Κεφάλαια
<b>Σύνολα</b>	117	107	9	1
Ανοδικές / Καθοδικές / Σταθερές:	52 / 49 / 16	48 / 46 / 13	3 / 3 / 3	1 / 0 / 0
<b>Κεφαλαιοποίηση Χ.Α. (εκατ €) **</b>	77,947.61	77,607.04	340.57	
Μέση Ημερήσια Αξία Συν/γών (χιλ. €)	100,194.37	99,947.60	258.73	35.21
<b>Αξία Συναλλαγών</b>	94,445.86	94,348.93	96.82	0.11
Κύριος Πίνακας:	83,565.51	83,468.57	96.82	0.11
Προσυμφωνημένων Συναλλαγών 6_1_2_3:	10,880.35	10,880.35	0.00	0.00
Πίνακας Εκποιήσεων:	0.00	0.00	0.00	0.00
Πίνακας Ειδικών Όρων:	0.00	0.00	0.00	0.00
Μέσος Ημερήσιος Όγκος Συναλλαγών	39,699,311	38,506,090	1,199,796	1,375
<b>Όγκος Συναλλαγών</b>	26,271,814	26,028,972	242,838	4
Κύριος Πίνακας:	24,050,662	23,807,820	242,838	4
Προσυμφωνημένων Συναλλαγών 6_1_2_3:	2,221,152	2,221,152	0	0
Πίνακας Εκποιήσεων:	0	0	0	0
Πίνακας Ειδικών Όρων:	0	0	0	0
Μέσο Ημερήσιο Πλήθος Πράξεων	35,115	34,863	249	3
<b>Αριθμός Πράξεων</b>	29,462	29,358	102	2
Κύριος Πίνακας:	29,451	29,347	102	2
Προσυμφωνημένων Συναλλαγών 6_1_2_3:	11	11	0	0
Πίνακας Εκποιήσεων:	0	0	0	0
Πίνακας Ειδικών Όρων:	0	0	0	0

**Στοιχεία Συναλλαγών Κλάδων Χρηματιστηρίου Αθηνών & Χρηματοοικονομικών Προϊόντων (Δ.Α.Κ.)**

Κωδικός	Κλάδοι	Ανοδικές / Καθοδικές / Σταθερές	Αριθμός Πράξεων	Όγκος Συναλλαγών	Αξία Συναλλαγών	% στη Συνολική Αξία
12000	- Χρηματοοικονομικά Προϊόντα	1 / 0 / 0	2	4	110.85	0.00%
3510	- Ακίνητη Περιουσία	3 / 5 / 1	879	233,819	1,075,023.04	1.14%
3030	- Ασφάλειες	0 / 1 / 0	4	305	1,079.85	0.00%
5020	- Βιομηχανικά Προϊόντα & Υπηρεσίες	6 / 6 / 3	3,058	643,517	9,465,841.98	10.02%
4040	- Εμπόριο	1 / 3 / 1	342	115,417	419,568.97	0.44%
6010	- Ενέργεια	0 / 4 / 0	2,284	290,380	4,776,609.07	5.06%
4020	- Καταναλωτικά Προϊόντα & Υπηρεσίες	2 / 2 / 3	1,883	466,781	9,067,674.85	9.60%
5010	- Κατασκευές & Υλικά Κατασκευών	7 / 6 / 1	1,655	570,178	1,974,783.57	2.09%
4030	- Μέσα Ενμέρωσης	2 / 0 / 0	19	14,391	5,367.53	0.01%
4520	- Προσωπική Φροντίδα, Φάρμακα & Παντοπωλεία	2 / 1 / 0	134	24,707	131,818.67	0.14%
5510	- Πρώτες Ύλες	3 / 9 / 3	796	243,408	773,585.44	0.82%
4050	- Ταξίδια και Αναψυχή	3 / 1 / 2	2,592	653,893	6,926,128.27	7.33%
1010	- Τεχνολογία	4 / 6 / 0	781	229,519	722,850.68	0.77%
1510	- Τηλεπικοινωνίες	1 / 1 / 0	1,831	869,985	12,009,796.28	12.72%
3010	- Τράπεζες	5 / 1 / 0	8,220	20,443,766	34,322,405.99	36.34%
4510	- Τρόφιμα, Ποτά & Καπνοβιομηχανίες	3 / 1 / 1	333	77,025	1,574,005.77	1.67%
2010	- Υγεία	2 / 1 / 0	77	88,950	50,669.98	0.05%
6510	- Υπηρεσίες Κοινής Ωφέλειας	4 / 0 / 1	3,854	1,181,174	10,588,946.09	11.21%
3020	- Χρηματοοικονομικές Υπηρεσίες	3 / 1 / 0	718	124,595	559,597.21	0.59%

**Οι 10 Μετοχές με τη μεγαλύτερη Άνοδο & Πτώση**

**Κύρια Αγορά**

Μετοχές με τη μεγαλύτερη Θετική μεταβολή τιμής	Τιμή κλεισ.	Μεταβ.	Μετοχές με τη μεγαλύτερη Αρνητική μεταβολή τιμής	Τιμή κλεισ.	Μεταβ.
ΑΤΤΙΚΑ BANK Α.Τ.Ε. (ΚΟ)	13.16	5.28% #	ΜΟΤΟΔΥΝΑΜΙΚΗ (ΚΟ)	3.05	-2.87% α
QUALITY & RELIABILITY (ΚΟ)	0.588	3.16% #	MIG (ΚΟ)	5.7	-2.56% α
ΛΟΥΛΙΣ FOOD (ΚΟ)	2.59	2.78% #	AUSTRIACARD (ΚΑ)	11.5	-2.54% α
DIMAND (ΚΟ)	11.65	2.64% #	HELLENIQ ENERGY (ΚΟ)	7.28	-2.15% α
ΚΡΙ - ΚΡΙ (ΚΟ)	7.18	2.57% #	ΣΙΔΑΜΑ ΜΕΤΑΛΛΟΥΡΓΙΚΗ (ΚΟ)	2.3	-2.13% α
ΜΥΤΙΛΗΝΑΙΟΣ (ΚΟ)	27.38	2.24% #	ΣΑΡΑΝΤΗΣ ΓΡ. (ΚΟ)	7.22	-1.77% α
ΟΠΑΠ (ΚΟ)	15.92	1.72% #	LAVIPHARM (ΚΟ)	0.405	-1.70% α
ΟΛΘ (ΚΟ)	24.1	1.69% #	FOURLIS ΣΥΜΜΕΤΟΧΩΝ (ΚΟ)	3.95	-1.50% α
ΑΔΜΗΕ ΣΥΜΜΕΤΟΧΩΝ Α.Ε. (ΚΟ)	1.796	1.47% #	ΙΝΤΕΡΓΟΥΝΤ-ΞΥΛΕΜΠΟΡΙΑ (ΚΟ)	0.266	-1.11% α
ΑΛΡΗΑ ΥΠΗΡΕΣΙΩΝ ΣΥΜΜ (ΚΟ)	1.2	1.35% #	ΑΒΑΞ Α.Ε. (ΚΟ)	0.94	-0.95% α

Μετοχές με τη μεγαλύτερη Αξία Συναλλαγών	Αξία (χιλ. €)	Μεταβ.	Μετοχές με το μεγαλύτερο Όγκο Συναλλαγών	Όγκος	Μεταβ.
ΟΤΕ (ΚΟ)	12,001.81	0.73% #	ΑΛΡΗΑ ΥΠΗΡΕΣΙΩΝ ΣΥΜΜ (ΚΟ)	8,105,630	1.35% #
EUROBANK HOLDINGS (ΚΟ)	11,442.95	0.84% #	EUROBANK HOLDINGS (ΚΟ)	7,959,185	0.84% #
ΑΛΡΗΑ ΥΠΗΡΕΣΙΩΝ ΣΥΜΜ (ΚΟ)	9,715.38	1.35% #	ΠΕΙΡΑΙΩΣ FINANCIAL HOLD (ΚΟ)	3,480,598	0.42% #
JUMBO (ΚΟ)	8,821.42	-0.36% α	ΕΘΝΙΚΗ ΤΡΑΠΕΖΑ (ΚΟ)	890,594	-0.70% α
ΠΕΙΡΑΙΩΣ FINANCIAL HOLD (ΚΟ)	8,257.77	0.42% #	ΟΤΕ (ΚΟ)	868,703	0.73% #
ΜΥΤΙΛΗΝΑΙΟΣ (ΚΟ)	7,997.60	2.24% #	ΔΕΗ (ΚΟ)	715,855	0.00% -
ΟΠΑΠ (ΚΟ)	6,313.30	1.72% #	JUMBO (ΚΟ)	401,076	-0.36% α
ΔΕΗ (ΚΟ)	5,849.04	0.00% -	ΟΠΑΠ (ΚΟ)	396,874	1.72% #
ΕΘΝΙΚΗ ΤΡΑΠΕΖΑ (ΚΟ)	4,789.07	-0.70% α	ΜΥΤΙΛΗΝΑΙΟΣ (ΚΟ)	295,802	2.24% #
ΜΟΤΟΡ ΟΪΛ (ΚΟ)	4,095.75	-0.47% α	ΤΕΡΝΑ ΕΝΕΡΓΕΙΑΚΗ (ΚΟ)	215,159	0.32% #

Σημείωση: Απεικονίζονται οι Μετοχές που δεν ανήκουν στην Κατηγορία Επιτήρησης και πραγματοποιήσαν κατά τη διάρκεια της συνεδρίασης Αξία Συναλλαγών μεγαλύτερη από 10,000 Ευρώ.

**Αναλυτικά Στοιχεία Συναλλαγών Αγοράς Παραγώγων**

	Αριθμός Πράξεων	Όγκος	Ανοικτές θέσεις
<b>Σ.Μ.Ε. σε Δείκτες</b>	477	2,808	8,112
FTSE/X.A. Τράπεζες	2	10	1,003
FTSE/X.A. Large Cap	475	2,798	6,984
MSCI GREECE REBASED	0	0	125
<b>Σ.Μ.Ε. σε Μετοχές</b>	1,415	30,004	431,701
ΑΔΜΗΕ ΣΥΜΜΕΤΟΧΩΝ Α.Ε. (ΚΟ)	25	539	12,900
ΑΕΡΟΠΟΡΙΑ ΑΙΓΑΙΟΥ (ΚΟ)	7	37	1,768
ΑΛΡΗΑ ΥΠΗΡΕΣΙΩΝ ΣΥΜΜ (ΚΟ)	282	17,463	181,866
ΑΥΤΟΗΕΛΛΑΣ (ΚΟ)	2	2	82
ΑΒΑΞ Α.Ε. (ΚΟ)	0	0	349
COCA-COLA HBC AG (ΚΟ)	3	9	229
CENERGY HOLDINGS (ΚΑ)	8	41	6,340
ΕΛΛΑΚΤΩΡ (ΚΟ)	4	30	1,019
ΕΛΒΑΛΧΑΛΚΟΡ (ΚΟ)	0	0	1,324
EUROBANK HOLDINGS (ΚΟ)	78	1,832	27,631
ΕΥΔΑΠ (ΚΟ)	1	1	531
FOURLIS ΣΥΜΜΕΤΟΧΩΝ (ΚΟ)	4	26	1,325
ΓΕΚ ΤΕΡΝΑ (ΚΟ)	21	47	8,153
ΕΛΛΗΝ. ΧΡΗΜΑΤΙΣΤΗΡΙΑ-Χ.Α. (ΚΟ)	5	26	1,634
HELLENIQ ENERGY (ΚΟ)	14	34	1,495
INTRACOM HOLDINGS (ΚΟ)	6	22	4,609
INTRAKAT (ΚΟ)	11	125	8,708
JUMBO (ΚΟ)	1	1	381
LAMDA DEVELOPMENT(ΚΟ)	30	68	5,881
MIG (ΚΟ)	36	107	1,394
ΜΟΤΟΡ ΟΪΛ (ΚΟ)	70	234	1,882
ΜΥΤΙΛΗΝΑΙΟΣ (ΚΟ)	82	414	4,039
ΕΘΝΙΚΗ ΤΡΑΠΕΖΑ (ΚΟ)	145	2,213	17,414
ΟΠΑΠ (ΚΟ)	15	79	2,225
ΟΤΕ (ΚΟ)	15	87	10,854
ΟΛΠ (ΚΟ)	2	2	361
ΠΕΙΡΑΙΩΣ FINANCIAL HOLD (ΚΟ)	139	4,732	86,114
ΔΕΗ (ΚΟ)	280	1,515	24,509
QUEST ΣΥΜΜΕΤΟΧΩΝ (ΚΟ)	1	2	98
ΤΕΡΝΑ ΕΝΕΡΓΕΙΑΚΗ (ΚΟ)	110	251	10,391
TITAN CEMENT (ΚΑ)	13	25	582
VIOTALCO SA/NV (ΚΑ)	5	40	5,613
<b>Δικαιώματα σε Δείκτες</b>	26	218	2,606
FTSE/X.A. Large Cap	26	218	2,606
<b>Δικαιώματα σε Μετοχές</b>	12	116	1,497
ΑΛΡΗΑ ΥΠΗΡΕΣΙΩΝ ΣΥΜΜ (ΚΟ)	0	0	49
ΕΘΝΙΚΗ ΤΡΑΠΕΖΑ (ΚΟ)	1	2	281
ΟΠΑΠ (ΚΟ)	0	0	116
ΟΤΕ (ΚΟ)	0	0	4
ΠΕΙΡΑΙΩΣ FINANCIAL HOLD (ΚΟ)	0	0	8
ΔΕΗ (ΚΟ)	11	114	1,039
<b>Συνολική Δραστηριότητα</b>	1,930	33,146	443,916











Ημερήσιο Δελτίο Τιμών

Έτος: 144 Αύξων Αριθμός Συνεδρίασης: 93

Ενότητα 2: Αναλυτικά Στοιχεία Συναλλαγών Χρεογράφων

Παρασκευή, 19 Μαΐου, 2023

Πληθος Χρεογράφων	Ονομ. Αξία	Μερίσματα [1]			Ημερ.Τελευτ.Αποκοπής		Σημ.	Χρεόγραφα	Τιμή κλεισίματος	% μεταβ.	Προηγ. Κλείσιμο- ημ/νία	Άνοιγμα	Κατωτ Τιμή	Ανωτ Τιμή	Τελ Τιμή	Σταθμ Τιμή	Τελευταία ζήτηση [7]	Τελευταία προσφορά [7]	P/E μετά φ.	Χρήσιμ Όγκος	Πράξεις	Αξία Συναλλαγών[8]	Χ.Α. Εταιρείας (χιλ. €) [3,5]	Χαμηλό έτους	Υψηλό έτους	Κλάδος [4]	
		2020	2021	2022	Μέρισμα [2]	Δικαίωμα																					
7,125,216	0.650	---	---	---	01/07/2005	14/12/1999	4955	ΚΡΕΚΑ (ΚΟ)	0.28	---	0.28	06/04/2023	---	---	---	---	---	---	---	---	---	---	---	1,995.06	0.17	0.43	45102010
7,734,375	1.00	---	---	---	09/07/2007	07/01/2011	5277	ΛΙΒΑΝΗ ΕΚΔΟΤ. ΟΡΓ. (ΚΟ)	0.125	---	0.125	28/04/2023	---	---	---	---	841@0.130	---	---	---	---	---	---	966.80	0.12	0.18	40301030

**Σημειώσεις Χρεογράφων**

**Κωδικός Κείμενο σημείωσης**

- ( ) - Προσαρμοσμένα Μέρισματα λόγω διανομής Δωρεάν μετοχών.
- \* - Τελευταία προσαρμοσμένη τιμή κλεισίματος.
- [1] - Καθάρια μέρισματα.
- [2] - Στη στήλη "Ημερ. Αποκοπής τελευταίου δικαιώματος" αναφέρεται η Ημερομηνία εισαγωγής για Νέες Εταιρείες.
- [3] - Η Χρηματιστηριακή αξία αναφέρεται στο σύνολο των μετοχών
- [4] - Η κωδικοποίηση των Κλάδων Οικονομικής Δραστηριότητας του Χ.Α. παρουσιάζονται στο Παράρτημα Α
- [5] - Η Χρηματιστηριακή Αξία αναφέρεται στο σύνολο των κατηγοριών μετοχών (εφόσον έχουν εισαχθεί περισσότερες της μιας κατηγορίες) και δεν αναφέρεται σε επιμέρους κατηγορίες μετοχών μιας εταιρείας.
- [6] - P/E μεγαλύτερο του 100
- [7] - Τελευταία εικόνα του Βιβλίου Εντολών πριν το τέλος της συνεδρίασης
- [8] - Στην Αξία Συναλλαγών των Μετοχών περιλαμβάνονται όλοι οι τύποι Πακέτων

4750 - Μεταφορά στην Κατηγορία Επιτήρησης από 8/4/2011.

4955 - Μεταφορά στην Επιτήρηση από 5/4/2013.

4957 - Μεταφορά στην Επιτήρηση από 5/4/2013.

4958 - Μεταφορά στην Επιτήρηση από 5/4/2013.

4959 - Μεταφορά στην Επιτήρηση από 5/4/2013.

5093 - Μεταφορά στην Κατηγορία Επιτήρησης από 8/4/2015.

5141 - Μεταφορά στην Κατηγορία Επιτήρησης από 10/05/2017.

5160 - Μεταφορά στην Κατηγορία Επιτήρησης από 15/04/2016.

5165 - Μεταφορά στην Κατηγορία Επιτήρησης από 15/02/2018.

5179 - Αναστολή διαπραγμάτευσης από 25/05/2018.

5193 - Μεταφορά στην κατηγορία Επιτήρησης από 25/10/2018.

5197 - Μεταφορά στην κατηγορία Επιτήρησης από 07/11/2018.

5216 - Αναστολή διαπραγμάτευσης από 01/10/2019.

5232 - Μεταφορά στην Κατηγορία Επιτήρησης από 08/04/2011.

5233 - Αναστολή διαπραγμάτευσης από 13/05/2020.

5248 - Μεταφορά στην κατηγορία Επιτήρησης από 06/09/2011.

5253 - Μεταφορά στην Επιτήρηση από 14/5/2021.

5275 - Μεταφορά στη Κατηγορία Επιτήρησης από 09/07/2020.

5277 - Αναστολή διαπραγμάτευσης από 02/05/2023.

5278 - Αναστολή διαπραγμάτευσης από 03/05/2023.

## Στοιχεία Συναλλαγών Πακέτων

Χρεόγραφο	Όγκος πακέτου	Τιμή πακέτου	Αξία πακέτου	Ώρα έγκρισης	Σημείωση
ΟΤΕ (ΚΟ)	100,000	13.80	1,380,000.00	10:39:11	20
JUMBO (ΚΟ)	32,695	22.08	721,905.60	10:40:32	20
ΟΤΕ (ΚΟ)	184,879	13.80	2,551,330.20	10:43:53	20
ΤΕΡΝΑ ΕΝΕΡΓΕΙΑΚΗ (ΚΟ)	57,836	18.92	1,094,257.12	11:46:29	20
ΠΕΙΡΑΙΩΣ FINANCIAL HOLD (ΚΟ)	600,000	2.37	1,422,000.00	14:16:05	20
EPSILON NET (ΚΟ)	3,578	8.40	30,055.20	16:16:43	18
MIG (ΚΟ)	1,615	5.87	9,480.05	16:31:41	18
EUROBANK HOLDINGS (ΚΟ)	559,325	1.44	805,428.00	17:00:22	20
ALPHA ΥΠΗΡΕΣΙΩΝ ΣΥΜΜ (ΚΟ)	568,964	1.19	679,627.50	17:02:06	20
ΟΤΕ (ΚΟ)	34,779	13.85	481,689.15	17:03:46	20
JUMBO (ΚΟ)	77,481	22.00	1,704,582.00	17:16:09	20

## Σημειώσεις πακέτων

- 9 - Μέθοδος 6-1 / Ειδική Χρέωση
- 10 - Μέθοδος 6-1 / Ειδική Χρέωση, Αυθημερόν Διακανονισμός
- 14 - Μέθοδος 6-3 / Πακέτο Αποκατάστασης, Ατελής αγορά και Πώληση
- 18 - Μέθοδος 6-2 / SPOT 1
- 19 - Μέθοδος 6-2 / SPOT 2
- 20 - Μέθοδος 6-1 και Μέθοδος 6-1 Αυθημερόν Διακανονισμός
- 21 - Άλλη Προσυμφωνημένη

## Στοιχεία Συναλλαγών Δικαιωμάτων

Ημερ. αποκοπής	Έναρξη εξάσκησης	Λήξη εξάσκησης	Λήξη διαπραγμάτευσης	Δικαιώματα	Κατωτ Τιμή	Ανωτ Τιμή	Τιμή κλεισ.	Τελευταία ζήτηση	Τελευταία προσφορά	Όγκος	Πράξεις	Αξία Συναλλαγών
----------------	------------------	----------------	----------------------	------------	------------	-----------	-------------	------------------	--------------------	-------	---------	-----------------

Δεν υπάρχουν Συναλλαγές Δικαιωμάτων.



## Στοιχεία Συναλλαγών Εκποιήσεων

Χρεόγραφα	Τύπος Χρεογράφου	Όγκος Συναλλαγών	Αριθμός Πράξεων	Αξία Συναλλαγών	Σημείωση
-----------	------------------	------------------	-----------------	-----------------	----------

Δεν πραγματοποιήθηκαν Εκποιήσεις Μετοχών.

## Σημειώσεις Εκποιήσεων

- 1 - Δημόσιος Ανοικτός Πλειστηριασμός
- 2 - Εκποίηση Ενσώματων Ονομαστικών Μετοχών
- 3 - Εκποίηση Αδιάθετων Κλασματικών Υπολοίπων

## Στοιχεία Ενεργητικού Διαπραγματεύσιμων Αμοιβαίων Κεφαλαίων (Δ.Α.Κ.)

	Ημερομηνία συναλλαγών	Δημιουργία / Εξαγορά	Αριθ. Μερ. (T-1)	Νέα Μερ. (T-1)	Εξαγορασθ. Μερ. (T-1)	Μερίδια (T) [1]	Αξία Ενεργητικού [2]	Καθαρή Τιμή	Μέρισμα /Μερίδιο	Ημερ. Αποκοπής
ALPHA ETF FTSE Athex Large Cap	19/05/2023	5,000	906,928	---	---	906,928	25,173,230.00	27.7566	0.52	01/07/2022

## Σημειώσεις Δ.Α.Κ.

[1] - Αριθμ. μεριδίων (T) = Αριθμ. μεριδίων (T-1) + Νεοεκδιθέντα μερίδια (T-1) - Εξαγορασθέντα μερίδια (T-1)

[2] - Περιλαμβάνονται και τα μερίδια που δημιουργήθηκαν / εξαγοράσθηκαν την ημέρα T-1.

Περιγραφή	Στοιχεία
Όνομασία Δ.Α.Κ.	ALPHA ETF FTSE Athex Large Cap
Σύμβολο Δ.Α.Κ. (GR)	ΑΔΑΚ
Σύμβολο Δ.Α.Κ. (EN)	AETF
ISIN Δ.Α.Κ.	GRF000153004
Κατηγορία Διαπραγμάτευσης	Διαπραγματέσιμα Αμοιβαία Κεφάλαια (Δ.Α.Κ.)
Τύπος Δ.Α.Κ.	Μετοχών
Τρόπος διαχείρισης	Παθητικός
Επενδυτική Στρατηγική	Σκοπός της επενδυτικής πολιτικής του Αμοιβαίου Κεφαλαίου είναι η αναπαραγωγή της αποδόσεως του Δείκτη FTSE/X.A. Large Cap του Χρηματιστηρίου Αθηνών σε όρους Ευρώ, ακολουθώντας πλήρως και πανομοιότυπως τη σύνθεση του υποκείμενου Δείκτη.
Εκδότης	ΑΛΦΑ ASSET MANAGEMENT Α.Ε.Δ.Α.Κ.
Εταιρεία Διαχείρισης	ΑΛΦΑ ASSET MANAGEMENT Α.Ε.Δ.Α.Κ.
Ειδικοί Διαπραγματευτές	ΑΛΦΑ FINANCE Α.Χ.Ε.Π.Ε.Υ. , ΕΘΝΙΚΗ ΧΡΗΜΑΤΙΣΤΗΡΙΑΚΗ Α.Χ.Ε.Π.Ε.Υ.
Θεματοφύλακας	ΑΛΦΑ ΤΡΑΠΕΖΑ Α.Ε.
Σύμβολο Δείκτη (GR)	FTSE
Σύμβολο Δείκτη (EN)	FTSE
Όνομασία Δείκτη	FTSE/X.A. Large Cap
ISIN Δείκτη	GRI99201A006
Κλάσμα Δείκτη [1]	1/100
Αρχική Τιμή Μεριδίου	21.76
Συνολικός Αριθμός Μεριδίων [2]	906,928
Ημερομηνία πρώτης Έκδοσης	14/01/2008
Ημερομηνία έναρξης Διαπραγμάτευσης	24/01/2008
Νόμισμα Διαπραγμάτευσης	ΕΥΡΩ
Νόμισμα Ενεργητικού	ΕΥΡΩ
Αρχική Αξία Ενεργητικού [3]	3,000,000.00
Αριθμ. Μεριδίων για Δημιουργία-Εξαγορά [4]	5,000
Αμοιβή Διαχείρισης	0.375

**Σημειώσεις Δ.Α.Κ.**

[1] - Το κλάσμα της τιμής του δείκτη που αποτελεί η τιμή της πρώτης έκδοσης

[2] - Ο αριθμός μεριδίων που διαπραγματεύθηκαν στο Χρηματιστήριο την ημέρα T


[3] - Η αξία του ενεργητικού κατά την έκδοση

[4] - Ο αριθμός μεριδίων που απαιτείται κατά τη διαδικασία δημιουργίας εξαγοράς

19/05/2023

# Ανακοινώσεις

Η.Δ.Τ.



## ΑΝΑΚΟΙΝΩΣΕΙΣ

### ΓΝΩΣΤΟΠΟΙΗΣΕΙΣ ΕΤΑΙΡΙΩΝ

**From:** ΑΤΤΙΚΑ Α.Ε. ΣΥΜΜΕΤΟΧΩΝ  
**Posted At:** 18 May 2023 17:17  
**Conversation:** Ανακοίνωση - Γνωστοποίηση σημαντικής μεταβολής στα δικαιώματα ψήφου σύμφωνα με τον Ν. 3556/2007  
**Posted To:** DOLAnnouncements2  
  
**Subject:** Ανακοίνωση - Γνωστοποίηση σημαντικής μεταβολής στα δικαιώματα ψήφου σύμφωνα με τον Ν. 3556/2007

Δείτε την  
ανακοίνωση

[Ανακοίνωση](#)

From: HELLENiQ ENERGY Holdings A.E.  
Posted At: 18 May 2023 17:27  
Conversation: Αποτελέσματα Α Τριμήνου 2023  
Posted To: DOLAnnouncements2  
  
Subject: Αποτελέσματα Α Τριμήνου 2023

**Αποτελέσματα Α Τριμήνου 2023**

[HELLENiQ ENERGY\\_ASE Announcement GR\\_1Q23.pdf](#)

**From:** ΠΑΠΟΥΤΣΑΝΗΣ Α.Β.Ε.Ε.  
**Posted At:** 18 May 2023 17:31  
**Conversation:** ΑΝΑΚΟΙΝΩΣΗ ΑΠΟΦΑΣΕΩΝ ΤΗΣ ΑΠΟ 18.05.2023 ΤΑΚΤΙΚΗΣ ΓΕΝΙΚΗΣ ΣΥΝΕΛΕΥΣΗΣ  
**Posted To:** DOLAnnouncements2  
**Subject:** ΑΝΑΚΟΙΝΩΣΗ ΑΠΟΦΑΣΕΩΝ ΤΗΣ ΑΠΟ 18.05.2023 ΤΑΚΤΙΚΗΣ ΓΕΝΙΚΗΣ ΣΥΝΕΛΕΥΣΗΣ

**ΑΝΑΚΟΙΝΩΣΗ ΑΠΟΦΑΣΕΩΝ ΤΗΣ ΑΠΟ 18.05.2023 ΤΑΚΤΙΚΗΣ ΓΕΝΙΚΗΣ ΣΥΝΕΛΕΥΣΗΣ ΤΩΝ ΜΕΤΟΧΩΝ ΤΗΣ ΕΤΑΙΡΕΙΑΣ «ΠΑΠΟΥΤΣΑΝΗΣ ΑΝΩΝΥΜΗ ΒΙΟΜΗΧΑΝΙΚΗ ΚΑΙ ΕΜΠΟΡΙΚΗ ΕΤΑΙΡΕΙΑ ΚΑΤΑΝΑΛΩΤΙΚΩΝ ΑΓΑΘΩΝ»**

Η εταιρεία με την επωνυμία «ΠΑΠΟΥΤΣΑΝΗΣ ΑΝΩΝΥΜΗ ΒΙΟΜΗΧΑΝΙΚΗ ΚΑΙ ΕΜΠΟΡΙΚΗ ΕΤΑΙΡΕΙΑ ΚΑΤΑΝΑΛΩΤΙΚΩΝ ΑΓΑΘΩΝ» (η «**Εταιρεία**») γνωστοποιεί ότι πραγματοποιήθηκε την 18.05.2023, ώρα 11:00 π.μ., η τακτική γενική συνέλευση των μετόχων της Εταιρείας στα γραφεία της Εταιρείας που βρίσκονται στην διασταύρωση των οδών Καλαβρύτων 2 και Καϊάφα, στη Νέα Κηφισιά του Δήμου Κηφισιάς, στην οποία παρέστησαν ή/και αντιπροσωπεύθηκαν ή/και άσκησαν το δικαίωμα ψήφου τους πριν από την τακτική συνέλευση με επιστολική ψήφο, είκοσι δύο (22) μέτοχοι εκπροσωπώντας 21.925.272 μετοχές επί συνόλου 27.098.594 μετοχών, ήτοι 81,26% του καταβεβλημένου μετοχικού κεφαλαίου και συνόλου δικαιωμάτων ψήφου. Σημειώνεται ότι σύμφωνα με την παράγραφο 1 του άρθρου 50 του Ν. 4548/2018, οι 117.172 ίδιες μετοχές της Εταιρείας επί συνόλου 27.098.594 μετοχών δεν υπολογίστηκαν για τους σκοπούς της απαρτίας και της πλειοψηφίας.

Η τακτική γενική συνέλευση των μετόχων έλαβε τις ακόλουθες αποφάσεις επί των θεμάτων της ημερήσιας διάταξης, όπως αυτά περιλαμβάνονται στη σχετική πρόσκληση, η οποία δημοσιεύθηκε όπως ο Νόμος ορίζει:

1. Εγκρίθηκαν παμψηφεί οι ετήσιες χρηματοοικονομικές καταστάσεις της Εταιρείας για το οικονομικό έτος 2022, μαζί με την έκθεση διαχείρισης του διοικητικού συμβουλίου και την έκθεση ελέγχου των ελεγκτών.
2. Εγκρίθηκε παμψηφεί η διάθεση των αποτελεσμάτων του οικονομικού έτους 2022 (01/01/2022 – 31/12/2022) ως ακολούθως:

ΣΥΝΟΛΟ ΔΙΑΝΕΜΟΜΕΝΩΝ ΚΕΡΔΩΝ	1.081.599,81 €
ΔΙΑΝΕΜΗΘΕΝ ΠΡΟΣΩΡΙΝΟ ΜΕΡΙΣΜΑ ΑΝΑ ΜΕΤΟΧΗ	0,02 €

<b>ΣΥΝΟΛΟ ΔΙΑΝΕΜΗΘΕΝΤΟΣ ΠΡΟΣΩΡΙΝΟΥ ΜΕΡΙΣΜΑΤΟΣ</b>	541.971,37 €
<b>ΥΠΟΛΟΙΠΟ ΔΙΑΝΕΜΟΜΕΝΩΝ ΚΕΡΔΩΝ</b>	<b>539.628,44€</b>
<b>ΥΠΟΛΟΙΠΟ ΜΕΡΙΣΜΑΤΟΣ ΑΝΑ ΜΕΤΟΧΗ</b>	<b>0,02 €</b>

Ως ημερομηνία αποκοπής του δικαιώματος μερίσματος ορίζεται η 22<sup>η</sup>.05.2023, ενώ ως ημερομηνία προσδιορισμού των δικαιούχων μερίσματος η 23<sup>η</sup>.05.2023. Η πληρωμή του μερίσματος θα ξεκινήσει την 26<sup>η</sup>.05.2023 μέσω της «Alpha Τράπεζα Α.Ε.».

3. Εγκρίθηκε παμψηφεί η συνολική διαχείριση της Εταιρείας σύμφωνα με το άρθρο 108 του ν. 4548/2018 και η απαλλαγή των ορκωτών ελεγκτών της Εταιρείας σύμφωνα με το άρθρο 117 παρ. 1 περ. (γ) του Ν. 4548/2018, για το οικονομικό έτος 2022.
4. Εγκρίθηκε παμψηφεί η έκθεση αποδοχών για το οικονομικό έτος 2022, σύμφωνα με το άρθρο 112 του ν. 4548/2018.
5. Εξελέγη παμψηφεί η ελεγκτική εταιρεία «GRANT THORNTON ΑΕ Ορκωτών Ελεγκτών και Συμβουλών Επιχειρήσεων», με αρ. ΓΕΜΗ 121548701000 και αρ. Μητρώου ΣΟΕΛ 127, για να διεξάγει τον έλεγχο των ετήσιων χρηματοοικονομικών καταστάσεων της Εταιρείας του οικονομικού έτους 2023 με συνολική αμοιβή έως €42.000,00 πλέον ΦΠΑ, που περιλαμβάνει τον έλεγχο των ετήσιων χρηματοοικονομικών καταστάσεων και την επισκόπηση χρηματοοικονομικών καταστάσεων εξαμήνου, τον φορολογικό έλεγχο για την έκδοση φορολογικού πιστοποιητικού κατ' άρθρο 65Α του Κώδικα Φορολογικής Διαδικασίας, τον έλεγχο της έκθεσης αποδοχών οικονομικού έτους 2023 και τον έλεγχο αρχείου xhtml με την κατάλληλη σήμανση.
6. Εγκρίθηκε παμψηφεί το πρόγραμμα απόκτησης ιδίων μετοχών από την Εταιρεία, βάσει του άρθρου 49 του Ν. 4548/2018, σύμφωνα με το οποίο η Εταιρεία θα δικαιούται, μέσα στην προβλεπόμενη από τον νόμο προθεσμία 24 μηνών, ήτοι από 18.05.2023 μέχρι 18.05.2025, να προβαίνει σε αγορές ιδίων μετοχών ποσοστού μέχρι 5% του συνολικού καταβεβλημένου μετοχικού κεφαλαίου της Εταιρείας, το οποίο ποσοστό κατά την 18.05.2023 αντιστοιχεί σε 1.354.929 μετοχές. Η ανώτατη τιμή αγοράς των ιδίων μετοχών της Εταιρείας θα είναι τέσσερα ευρώ (4€) ανά μετοχή και η κατώτατη τιμή αγοράς αυτών ένα ευρώ (1,00 €) ανά μετοχή, ενώ οι ίδιες μετοχές που θα αποκτηθούν θα δύνανται να διατεθούν με κάθε επιτρεπτό από το νόμο τρόπο.



**7.** Εγκρίθηκε παμψηφεί η δέσμευση ποσού 902.520€ από τα αποτελέσματα εις νέον, τα οποία την 31<sup>η</sup>.12.2022 ανέρχονταν στο ποσό των 8.403.430€ σε ειδικό λογαριασμό, σύμφωνα με το άρθρο 5 της προκήρυξης καθεστώτος «Ενισχύσεις Μηχανολογικού Εξοπλισμού» του αναπτυξιακού ν. 4399/2016. Το ποσό αυτό των €902.520 δεν μπορεί να διανεμηθεί πριν την παρέλευση επτά ετών.

**8.** Χορηγήθηκε παμψηφεί άδεια, σύμφωνα με το άρθρο 98 παρ. 1 του ν. 4548/2018, στα μέλη του διοικητικού συμβουλίου και στους διευθυντές της Εταιρείας να συμμετέχουν στη διοίκηση νομικών προσώπων που επιδιώκουν σκοπούς ίδιους ή παρεμφερείς με αυτούς της Εταιρείας (για τους διευθυντές υπό την προϋπόθεση ότι πρόκειται για εταιρεία θυγατρική, κοινοπραξία ή συγγενή της Εταιρείας), εφόσον τηρούνται τα προβλεπόμενα από τη νομοθεσία περί εταιρικής διακυβέρνησης, δεοντολογίας και σύγκρουσης συμφερόντων.

**9.** Εγκρίθηκε παμψηφεί η διανομή ποσού μέχρι 350.000,00 ευρώ από τα καθαρά κέρδη χρήσης 2022 σε μέλη του διοικητικού Συμβουλίου και σε εργαζόμενους της Εταιρείας και παρασχέθηκαν οι σχετικές εξουσιοδοτήσεις.

From: ΠΑΠΟΥΤΣΑΝΗΣ Α.Β.Ε.Ε.  
Posted At: 18 May 2023 17:33  
Conversation: ΠΛΗΡΩΜΗ ΜΕΡΙΣΜΑΤΟΣ ΧΡΗΣΕΩΣ 2022  
Posted To: DOLAnnouncements2  
Subject: ΠΛΗΡΩΜΗ ΜΕΡΙΣΜΑΤΟΣ ΧΡΗΣΕΩΣ 2022

## ΠΛΗΡΩΜΗ ΜΕΡΙΣΜΑΤΟΣ ΧΡΗΣΕΩΣ 2022

Η ΠΑΠΟΥΤΣΑΝΗΣ ΑΝΩΝΥΜΗ ΒΙΟΜΗΧΑΝΙΚΗ ΚΑΙ ΕΜΠΟΡΙΚΗ ΕΤΑΙΡΕΙΑ ΚΑΤΑΝΑΛΩΤΙΚΩΝ ΑΓΑΘΩΝ (στο εξής «**Εταιρεία**») ανακοινώνει ότι σύμφωνα με την απόφαση της Τακτικής Γενικής Συνέλευσης των μετόχων της, την 18<sup>η</sup> Μαΐου 2023, το μέρισμα της χρήσης 2022 καθορίστηκε σε 0,02 Ευρώ ανά μετοχή. Στο διανεμόμενο μέρισμα θα γίνει παρακράτηση φόρου με συντελεστή 5% βάσει των άρθρων 61, 62 και 64 του Ν. 4172/2013, έτσι το καθαρό πληρωτέο μέρισμα θα ανέλθει σε 0,019 Ευρώ ανά μετοχή.

Ημερομηνία αποκοπής από την οποία οι μετοχές θα διαπραγματεύονται χωρίς το δικαίωμα είσπραξης μερίσματος ορίζεται η 22<sup>η</sup> Μαΐου 2023.

Δικαιούχοι στην καταβολή μερίσματος θα είναι οι μέτοχοι που θα είναι εγγεγραμμένοι στα αρχεία του Συστήματος Αύλων Τίτλων την 23<sup>η</sup> Μαΐου 2023 (Record Date).

Κατά τα ανωτέρω, η ημερομηνία έναρξης πληρωμής του μερίσματος στους δικαιούχους θα είναι η 26<sup>η</sup> Μαΐου 2023.

Η απόδοση της χρηματικής διανομής στους δικαιούχους μετόχους, κατά το ποσό που τους αναλογεί, θα πραγματοποιηθεί από τις 26.05.2023 από την πληρώτρια Τράπεζα ALPHA BANK μέσω των Συμμετεχόντων οι οποίοι τηρούν τους σχετικούς λογαριασμούς αξιογράφων των δικαιωμάτων στο Σ.Α.Τ., ως εξής:

1. Μέσω των Συμμετεχόντων οι οποίοι τηρούν τους Λογαριασμούς αξιογράφων των δικαιούχων στο Σ.Α.Τ. (Τράπεζες και Χρηματιστηριακές εταιρείες) σύμφωνα με τον ισχύοντα Κανονισμό Λειτουργίας της ATHEXCSD και τις σχετικές αποφάσεις της.
2. Ειδικά στις περιπτώσεις πληρωμής σε κληρονόμους θανόντων δικαιούχων των οποίων οι τίτλοι τηρούνται στον Ειδικό Λογαριασμό Θανόντος στο Σ.Α.Τ., υπό τον χειρισμό της ATHEXCSD, η διαδικασία πληρωμής θα διενεργείται από το δίκτυο των

καταστημάτων της πληρώτριας Τράπεζας μετά την ολοκλήρωση της νομιμοποίησης των κληρονόμων. Επιπλέον, σε περίπτωση που ο δικαιούχος τηρεί τους τίτλους του σε υπό εκκαθάριση Α.Ε.Π.Ε.Υ. ή σε ειδικό λογαριασμό προσωρινής μεταφοράς, θα πληρωθεί μέσω του δικτύου των καταστημάτων της πληρώτριας Τράπεζας.

Η διαδικασία πληρωμής του μερίσματος μέσω του δικτύου της ALPHA BANK θα είναι σε ισχύ για ένα (1) έτος από την ημερομηνία καταβολής (δηλαδή έως την 26<sup>η</sup> Μαΐου 2024).

Υπενθυμίζεται ότι μερίσματα της χρήσεως 2022 τα οποία δεν θα εισπραχθούν μέχρι την 31η Δεκεμβρίου 2028 παραγράφονται υπέρ του Ελληνικού Δημοσίου.

Για κάθε πληροφορία οι κ.κ. μέτοχοι μπορούν να απευθύνονται στο Τμήμα Μετόχων της εταιρείας μας, τηλ. 2262085000.

Βαθύ Αυλίδος, 18/5/2023

Το Διοικητικό Συμβούλιο

From: ΜΟΤΟΔΥΝΑΜΙΚΗ Α.Ε.Ε.  
Posted At: 18 May 2023 17:52  
Conversation: ΑΝΑΚΟΙΝΩΣΗ ΑΠΟΚΤΗΣΗΣ ΙΔΙΩΝ ΜΕΤΟΧΩΝ  
Posted To: DOLAnnouncements2  
Subject: ΑΝΑΚΟΙΝΩΣΗ ΑΠΟΚΤΗΣΗΣ ΙΔΙΩΝ ΜΕΤΟΧΩΝ

## ΑΝΑΚΟΙΝΩΣΗ

Η ανώνυμη εταιρία με την επωνυμία «**ΕΜΠΟΡΙΚΗ ΕΙΣΑΓΩΓΙΚΗ ΑΥΤΟΚΙΝΗΤΩΝ, ΔΙΤΡΟΧΩΝ ΚΑΙ ΜΗΧΑΝΩΝ ΘΑΛΑΣΣΗΣ ΑΝΩΝΥΜΗ ΕΜΠΟΡΙΚΗ ΕΤΑΙΡΙΑ**» και το διακριτικό τίτλο «**ΜΟΤΟΔΥΝΑΜΙΚΗ Α.Ε.Ε.**» («Εταιρία») ανακοινώνει στο επενδυτικό κοινό ότι στο πλαίσιο του Προγράμματος Αγοράς Ιδίων Μετοχών, σύμφωνα με την κείμενη νομοθεσία, και κατ' εφαρμογή της από 16/06/2022 απόφασης της Τακτικής Γενικής Συνέλευσης των Μετόχων της και της από 06/07/2022 απόφασης του Διοικητικού Συμβουλίου της, προέβη στις 18/05/2023 σε αγορά 8.887 Ιδίων Μετοχών της Εταιρίας μέσω της Alpha Finance με μέση τιμή κτήσης 3,10 ευρώ ανά μετοχή και συνολική αξία 27.549,70 ευρώ.

Μετά τη προαναφερόμενη συναλλαγή, η Εταιρία κατέχει 255.311 μετοχές, ήτοι ποσοστό 0,87% του συνόλου των μετοχών της Εταιρίας. Η παρούσα ανακοίνωση εκδίδεται σύμφωνα με τον Κανονισμό (ΕΕ) 596/2014 και τον κατ' εξουσιοδότηση Κανονισμό (ΕΕ) 2016/1052.

**From:** ΑΚΡΙΤΑΣ Α.Ε.  
**Posted At:** 18 May 2023 18:08  
**Conversation:** Έκδοση κοινού εμπράγματως ασφαλισμένου Ομολογιακού δανείου  
**Posted To:** DOLAnnouncements2  
  
**Subject:** Έκδοση κοινού εμπράγματως ασφαλισμένου Ομολογιακού δανείου

[Έκδοση κοινού εμπράγματως ασφαλισμένου Ομολογιακού δανείου](#)

From: DIMAND A.E.  
Posted At: 18 May 2023 19:24  
Conversation: Ανακοίνωση Αγοράς Ιδίων Μετοχών  
Posted To: DOLAnnouncements2  
  
Subject: Ανακοίνωση Αγοράς Ιδίων Μετοχών

Παρακαλώ δείτε συνημμένα

[Ανακοίνωση Αγοράς Ιδίων Μετοχών](#)

**From:** ΠΑΠΟΥΤΣΑΝΗΣ Α.Β.Ε.Ε.  
**Posted At:** 19 May 2023 09:04  
**Conversation:** Έναρξη Προγράμματος Απόκτησης Ιδίων Μετοχών  
**Posted To:** DOLAnnouncements2  
  
**Subject:** Έναρξη Προγράμματος Απόκτησης Ιδίων Μετοχών

## **Ανακοίνωση**

### **Έναρξη Προγράμματος Απόκτησης Ιδίων Μετοχών**

Η ΠΑΠΟΥΤΣΑΝΗΣ ΑΒΕΕ (εφεξής η «**Εταιρεία**»), σε συνέχεια της από 18.05.2023 απόφασης της Τακτικής Γενικής Συνέλευσης των μετόχων της και της σχετικής από 18.05.2023 απόφασης του Διοικητικού της Συμβουλίου, ανακοινώνει την πρόθεσή της για έναρξη εφαρμογής του προγράμματος απόκτησης ιδίων μετοχών. Οι αγορές των ιδίων μετοχών θα πραγματοποιούνται μέσω της "ΒΕΤΑ ΧΡΗΜΑΤΙΣΤΗΡΙΑΚΗ ΑΕΠΕΥ ΧΡΗΜΑΤΙΣΤΗΡΙΑΚΕΣ ΕΡΓΑΣΙΕΣ".

Στις ανωτέρω αποφάσεις προβλέπεται η απόκτηση ανώτατου αριθμού μετοχών 1.354.929 (μέχρι 5% του συνολικού καταβεβλημένου μετοχικού κεφαλαίου της Εταιρείας), νοουμένου ότι ο αριθμός αυτός θα αναπροσαρμόζεται σε περίπτωση εταιρικών πράξεων που χωρίς νέες εισφορές οδηγούν σε αλλαγή του συνολικού αριθμού μετοχών, όπως για παράδειγμα σε περίπτωση διαίρεσης ή συνένωσης μετοχών, με κατώτατη τιμή αγοράς 1 €ανά μετοχή και ανώτατη τιμή αγοράς 4,00€ανά μετοχή και το πρόγραμμα θα διαρκέσει μέχρι την 18.05.2025.

Οι ίδιες μετοχές που θα αποκτηθούν θα δύνανται να διατεθούν με κάθε επιτρεπτό από το νόμο τρόπο. Ενδεικτικώς, οι ίδιες μετοχές θα δύνανται (α) να ακυρωθούν, κατόπιν λήψης απόφασης της γενικής συνέλευσης περί μείωσης του μετοχικού κεφαλαίου, ή/και (β) να διατεθούν στο προσωπικό ή/και σε μέλη της διοίκησης της Εταιρείας στο πλαίσιο της θέσπισης προγράμματος διάθεσης μετοχών κατά το άρθρο 113 του Ν. 4548/2018 ή/και στο πλαίσιο της δωρεάν διάθεσης μετοχών κατά το άρθρο 114 του Ν. 4548/2018, σύμφωνα πάντοτε με την εκάστοτε ισχύουσα πολιτική αμοιβών και κατόπιν λήψης σχετικών αποφάσεων θεσπίσεως τέτοιων προγραμμάτων από το αρμόδιο όργανο.

From: ΔΕΗ Α.Ε.  
Posted At: 19 May 2023 09:23  
Conversation: Ανακοίνωση - Ρυθμιζόμενη πληροφορία  
Posted To: DOLAnnouncements2  
  
Subject: Ανακοίνωση - Ρυθμιζόμενη πληροφορία

Δείτε την  
ανακοίνωση

[Ανακοίνωση](#)



From: ΜΥΤΙΛΗΝΑΙΟΣ Α.Ε.  
Posted At: 19 May 2023 09:45  
Conversation: Απόκτηση Ιδίων Μετοχών  
Posted To: DOLAnnouncements2  
  
Subject: Απόκτηση Ιδίων Μετοχών

Δείτε παρακάτω:

[Απόκτηση Ιδίων Μετοχών](#)

**From:** ΜΟΤΟΡ ΟΪΛ Α.Ε.  
**Posted At:** 19 May 2023 09:46  
**Conversation:** Ρυθμιζόμενη Πληροφορία: Αγορές Ιδίων Μετοχών (Απόφαση ΕΓΣ 30/6/2022)  
**Posted To:** DOLAnnouncements2  
  
**Subject:** Ρυθμιζόμενη Πληροφορία: Αγορές Ιδίων Μετοχών (Απόφαση ΕΓΣ 30/6/2022)

Η ΜΟΤΟΡ ΟΙΛ (ΕΛΛΑΣ) ΔΙΥΛΙΣΤΗΡΙΑ ΚΟΡΙΝΘΟΥ Α.Ε. ανακοινώνει ότι στις 18 Μαΐου 2023 προέβη σε αγορά 2.400 μετοχών της Εταιρείας συνολικής αξίας Ευρώ 51.584,00 (μέση τιμή κτήσης: Ευρώ 21,493 ανά μετοχή).

Ο συνολικός αριθμός ιδίων μετοχών που κατέχει η Εταιρεία ανέρχεται σε 2.429.146 που αντιστοιχεί σε ποσοστό 2,19% του μετοχικού της κεφαλαίου. Η μέση τιμή κτήσης των ιδίων μετοχών ανέρχεται σε Ευρώ 17,416 ανά μετοχή.

Μαρούσι, 19 Μαΐου 2023

Το Διοικητικό Συμβούλιο

From: O.T.E. A.E.  
Posted At: 19 May 2023 09:52  
Conversation: Ανακοίνωση - Αγορά Ιδίων Μετοχών  
Posted To: DOLAnnouncements2  
  
Subject: Ανακοίνωση - Αγορά Ιδίων Μετοχών

Βλ. συνημμένο αρχείο

[Ανακοίνωση - Αγορά Ιδίων Μετοχών](#)

From: YALCO - ΚΩΝΣΤΑΝΤΙΝΟΥ Α.Ε.  
Posted At: 19 May 2023 11:19  
Conversation: ΓΝΩΣΤΟΠΟΙΗΣΗ ΑΛΛΑΓΗΣ ΑΝΩΤΑΤΩΝ ΔΙΕΥΘΥΝΤΙΚΩΝ ΣΤΕΛΕΧΩΝ  
Posted To: DOLAnnouncements2  
  
Subject: ΓΝΩΣΤΟΠΟΙΗΣΗ ΑΛΛΑΓΗΣ ΑΝΩΤΑΤΩΝ ΔΙΕΥΘΥΝΤΙΚΩΝ ΣΤΕΛΕΧΩΝ

[ΑΝΑΚΟΙΝΩΣΗ](#)

**From:** ΕΛΤΟΝ Α.Ε.Β.Ε.  
**Posted At:** 19 May 2023 11:36  
**Conversation:** ΑΝΑΚΟΙΝΩΣΗ ΡΥΘΜΙΖΟΜΕΝΗΣ ΠΛΗΡΟΦΟΡΙΑΣ ΤΟΥ Ν.  
3556/2007: Γνωστοποίηση συναλλαγών  
**Posted To:** DOLAnnouncements2  
  
**Subject:** ΑΝΑΚΟΙΝΩΣΗ ΡΥΘΜΙΖΟΜΕΝΗΣ ΠΛΗΡΟΦΟΡΙΑΣ ΤΟΥ Ν.  
3556/2007: Γνωστοποίηση συναλλαγών

Αυλώνας Αττικής, 19/05/2023

**Ανακοίνωση Ρυθμιζόμενης πληροφορίας του Ν.3556/2007 – Γνωστοποίηση συναλλαγών**

Η εταιρεία «ΕΛΤΟΝ ΔΙΕΘΝΟΥΣ ΕΜΠΟΡΙΟΥ ΑΕΒΕ» ανακοινώνει με βάση το άρθρο 21 του Ν.3556/2007 και τις διατάξεις του άρθρου 19 του Κανονισμού (ΕΕ) 596/2014 , ότι ο κος Νέστορας Παπαθανασίου, Υπόχρεο Πρόσωπο βάσει του άρθρου 13 του Ν.3340/2005, ως Πρόεδρος & Διευθύνων Σύμβουλος της Εταιρείας, προέβη στις 18/05/2023 σε αγορά 11.640 κοινών ονομαστικών μετοχών συνολικής αξίας 29.157,70 ευρώ. (Μέση τιμή : 2,50 ευρώ)

**From:** ΙΚΤΙΝΟΣ ΕΛΛΑΣ Α.Ε.  
**Posted At:** 19 May 2023 16:18  
**Conversation:** Εξαγορά της εταιρίας ΕΜ.ΤΣΑΛΛΑΠΑΤΑΝΗΣ ΚΑΙ ΣΙΑ Ε.Ε  
**Posted To:** DOLAnnouncements2  
  
**Subject:** Εξαγορά της εταιρίας ΕΜ.ΤΣΑΛΛΑΠΑΤΑΝΗΣ ΚΑΙ ΣΙΑ Ε.Ε

Η εταιρία ΙΚΤΙΝΟΣ ΕΛΛΑΣ Α.Ε. ανακοινώνει προς το επενδυτικό κοινό ότι προέβη στην εξαγορά του 99% της εταιρίας ΕΜ.ΤΣΑΛΛΑΠΑΤΑΝΗΣ ΚΑΙ ΣΙΑ Ε.Ε. έναντι συνολικού τιμήματος 1.000.000 ευρώ.

Η εταιρία ΙΚΤΙΝΟΣ ΕΛΛΑΣ Α.Ε. είχε για 13 χρόνια την αποκλειστική εκμετάλλευση των δύο λατομείων της ΕΜ.ΤΣΑΛΛΑΠΑΤΑΝΗΣ ΚΑΙ ΣΙΑ Ε.Ε. συνολικής έκτασης 195 στρεμμάτων, στο δήμο Νέστου του νομού Καβάλας, τα οποία συνέβαλαν σημαντικά στον κύκλο εργασιών της, κατά 4 εκατ. και σε ποσοστό 13%. Η εταιρία ΙΚΤΙΝΟΣ ΕΛΛΑΣ Α.Ε. προχώρησε στην εξαγορά της ΕΜ.ΤΣΑΛΛΑΠΑΤΑΝΗΣ ΚΑΙ ΣΙΑ Ε.Ε. για λειτουργικούς και επιχειρηματικούς σκοπούς.

Η εταιρία ΕΜ.ΤΣΑΛΛΑΠΑΤΑΝΗΣ ΚΑΙ ΣΙΑ Ε.Ε. διαθέτει τα μισθωτικά δικαιώματα επί δημόσιων λατομικών χώρων και έχει στην ιδιοκτησία της δύο λατομεία συνολικής έκτασης 195 στρεμμάτων. Επιπλέον, έχει υποβάλει δύο αιτήσεις για την εκμετάλλευση λατομείου μαρμάρων, συνολικής έκτασης 200 στρεμμάτων, στο δήμο Νέστου του νομού Καβάλας. Τα λατομεία αυτά αναμένεται να ενισχύσουν σημαντικά την παραγωγική δυνατότητα της ΙΚΤΙΝΟΣ ΕΛΛΑΣ Α.Ε., με αύξηση κατά 13.000 τόνους στο αμέσως προσεχές διάστημα.

**From:** ΚΑΠΝΟΒΙΟΜΗΧΑΝΙΑ ΚΑΡΕΛΙΑ Α.Ε.  
**Posted At:** 19 May 2023 16:43  
**Conversation:** ΑΝΑΚΟΙΝΩΣΗ ΓΙΑ ΤΗΝ ΠΡΟΑΝΑΓΓΕΛΙΑ ΓΕΝΙΚΗΣ ΣΥΝΕΛΕΥΣΗΣ  
**Posted To:** DOLAnnouncements2  
  
**Subject:** ΑΝΑΚΟΙΝΩΣΗ ΓΙΑ ΤΗΝ ΠΡΟΑΝΑΓΓΕΛΙΑ ΓΕΝΙΚΗΣ ΣΥΝΕΛΕΥΣΗΣ

ΑΝΑΚΟΙΝΩΣΗ ΓΙΑ ΤΗΝ ΠΡΟΑΝΑΓΓΕΛΙΑ  
ΓΕΝΙΚΗΣ ΣΥΝΕΛΕΥΣΗΣ

[ΑΝΑΚΟΙΝΩΣΗ ΓΙΑ ΤΗΝ ΠΡΟΑΝΑΓΓΕΛΙΑ ΓΕΝΙΚΗΣ ΣΥΝΕΛΕΥΣΗΣ](#)

**From:** ΕΛΑΣΤΡΟΝ Α.Ε.Β.Ε.  
**Posted At:** 19 May 2023 16:44  
**Conversation:** Ανακοίνωση Πρόσκλησης για Ετήσια ενημέρωση αναλυτών  
**Posted To:** DOLAnnouncements2  
  
**Subject:** Ανακοίνωση Πρόσκλησης για Ετήσια ενημέρωση αναλυτών

Δείτε την  
ανακοίνωση.

[Ανακοίνωση](#)



**Ομολογιακά Δάνεια Επιχειρήσεων – Οργανωμένη Αγορά (Μη Μετατρέψιμα)**

Πλήθος Εισηγμένων Ομολογιών	Ονομαστική αξία	Τιμή έκδοσης	Σημερινό επιτόκιο	Ημερ. λήξης	Διάρκεια (έτη)	Σημείωση	Τοκομερίδιο		Μον. Διασπ.	Ομόλογα Επιχειρήσεων	Δεδ. Τόκος	Αποδ. Λήξη	Κατωτ Τιμή	Ανωτ Τιμή	Τιμή κλεισ. Προηγ.	Κλείσιμο-ημ/νία	Όγκος	Αξία Συναλλαγών	Τελευταία εντολή					
							Κοινό	Προτιμησιακό											Τιμή	Αγορ./ Πώλ.	Ημερομηνία	λαχ έτους	Μεγ έτους	
100,000	1,000.00	1,000.00	2.95	11/02/2027	5	---	3	---	1	SAFE BULKERS PARTICIPATIONS PLC (Μη μετατρέψιμο)	8.1125	4.8340	93.3799	93.3799	93.3799	93.3800	18/05/2023	1,000	941.91	93.0000	A	19/05/2023	89.9269	96.3000
320,000	1,000.00	1,000.00	3.40	21/07/2027	7	---	6	---	1	LAMDA DEVELOPMENT A.E. (Μη μετατρέψιμο)	11.3333	4.8230	92.6000	93.7000	93.3461	93.4760	18/05/2023	64,000	60,466.83	92.7500	A	19/05/2023	91.4001	95.5000
200,000	1,000.00	1,000.00	2.10	27/10/2027	7	---	6	---	1	Ο.Π.Α.Π. Α.Ε. (Μη μετατρέψιμο)	1.5167	3.8960	92.2001	92.4000	92.3044	93.0000	18/05/2023	48,000	44,378.93	92.3061	A	19/05/2023	91.9800	95.4000
200,000	1,000.00	1,000.00	1.90	23/03/2028	7	---	5	---	1	ΜΟΤΟΡ ΟΙΛ ΔΙΥΛΙΣΤΗΡΙΑ ΚΟΡΙΝΘΟΥ ΑΕ (Μη μετατρέψιμο)	3.2194	4.2570	89.7000	89.7000	89.7000	89.8840	18/05/2023	8,000	7,201.76	89.5000	A	19/05/2023	87.5500	90.5000
100,000	1,000.00	1,000.00	2.70	25/05/2026	5	---	4	---	1	COSTAMARE PARTICIPATIONS PLC (Μη μετατρέψιμο)	13.4250	3.7710	96.4999	96.4999	96.4999	95.6980	18/05/2023	1,000	978.42	95.4000	A	19/05/2023	92.1400	97.0000
300,000	1,000.00	1,000.00	2.30	20/07/2028	7	---	4	---	1	ΠΡΟΝΤΕΑ ΑΕΕΑΠ (Μη μετατρέψιμο)	7.8583	5.9230	84.4000	84.5000	84.4859	84.5000	18/05/2023	71,000	60,542.94	84.4000	A	19/05/2023	82.0100	85.8000
150,000	1,000.00	1,000.00	2.65	22/10/2026	5	---	4	---	1	CPLP SHIPPING HOLDINGS PLC (Μη μετατρέψιμο)	2.1347	4.2860	94.5000	94.5000	94.5000	94.5000	18/05/2023	1,000	947.13	94.0100	A	19/05/2023	92.5500	96.0000
250,000	1,000.00	1,000.00	2.45	16/11/2028	7	---	4	---	1	ΕΛΒΑΛΧΑΛΚΟΡ Α.Ε. (Μη μετατρέψιμο)	0.4764	5.1370	87.0000	87.9499	87.5177	87.6760	18/05/2023	40,000	35,026.15	87.2001	A	19/05/2023	85.6375	91.0000
500,000	1,000.00	1,000.00	2.75	03/07/2027	7	---	6	---	1	ΓΕΚ ΤΕΡΝΑ Α.Ε. (Μη μετατρέψιμο)	10.6944	4.8920	91.0000	91.4999	91.1975	91.0530	18/05/2023	41,000	37,829.46	90.6000	A	19/05/2023	86.8000	91.4999
300,000	1,000.00	1,000.00	2.30	14/12/2028	7	---	3	---	1	ΓΕΚ ΤΕΡΝΑ Α.Ε. (Μη μετατρέψιμο)	10.2222	5.4490	85.4200	86.4000	85.6038	86.4500	18/05/2023	16,000	13,860.16	86.0000	A	19/05/2023	82.1339	87.4500
175,000	1,000.00	1,000.00	3.40	26/07/2024	5	---	8	---	1	ΑΤΤΙCΑ Α.Ε. ΣΥΜΜΕΤΟΧΩΝ (Μη μετατρέψιμο)	11.0500	4.6390	97.8800	98.0000	97.8891	98.0000	17/05/2023	53,000	52,466.85	97.8800	A	19/05/2023	96.6179	98.9000
230,000	1,000.00	1,000.00	4.70	12/07/2029	7	---	2	---	1	LAMDA DEVELOPMENT A.E. (Μη μετατρέψιμο)	17.1028	4.6040	98.9100	99.8599	99.5580	99.7890	18/05/2023	40,000	40,561.91	98.9500	A	19/05/2023	94.9889	101.0000
100,000	1,000.00	1,000.00	4.40	26/07/2029	7	---	2	---	1	CPLP SHIPPING HOLDINGS PLC (Μη μετατρέψιμο)	14.3000	4.2460	100.0000	100.0000	100.0000	99.9900	18/05/2023	1,000	1,014.30	99.3000	A	19/05/2023	97.2369	100.8000
200,000	1,000.00	1,000.00	3.60	12/03/2026	7	---	9	---	1	ΑΕΡΟΠΟΡΙΑ ΑΙΓΑΙΟΥ Α.Ε. (Μη μετατρέψιμο)	7.1000	3.6290	98.4900	98.4900	98.4900	98.4960	18/05/2023	5,000	4,960.00	97.5200	A	19/05/2023	95.6301	98.9000
150,000	1,000.00	1,000.00	2.60	22/10/2026	7	---	8	---	1	ΤΕΡΝΑ ΕΝΕΡΓΕΙΑΚΗ Μ.Α.Ε.Χ. (Μη μετατρέψιμο)	2.0944	4.0360	94.4000	94.5000	94.4605	94.5630	18/05/2023	44,000	41,654.76	94.4000	A	19/05/2023	92.5000	95.7400
100,000	1,000.00	1,000.00	2.80	25/01/2027	5	---	3	---	1	PREMIA A.E. (Μη μετατρέψιμο)	9.1778	5.8390	90.0000	90.0000	90.0000	90.6790	15/05/2023	1,000	909.18	89.5000	A	19/05/2023	87.6862	92.5100
120,000	1,000.00	1,000.00	3.95	04/04/2025	7	---	11	---	1	ΓΕΚ ΤΕΡΝΑ Α.Ε. (Μη μετατρέψιμο)	5.3764	3.3030	---	---	---	99.9430	18/05/2023	---	---	99.1000	A	19/05/2023	97.5523	100.0000
20,148	1,000.00	1,000.00	4.95	26/06/2023	5	---	10	---	1	B&F A.B.E.E. ΕΝΔΥΜΑΤΩΝ (Μη μετατρέψιμο)	20.2125	3.9730	---	---	---	100.0000	17/05/2023	---	---	99.6000	Π	19/05/2023	99.0571	100.6899

**Σημειώσεις Εταιρικών Ομολόγων**

Ο Όγκος Συναλλαγών υπολογίζεται ως (Τεμάχια) \* (Ονομαστική Τιμή). Η Αξία Συναλλαγών υπολογίζεται ως (Τεμάχια) \* (Ονομαστική Τιμή) \* (Τιμή %) + (Δεδουλευμένοι Τόκοι).

Οι τιμές συναλλαγών των ομολόγων υπολογίζονται ως ποσοστό επί τοις εκατό (%) της ονομαστικής τους τιμής.

Όλα τα ομόλογα έχουν Ονομαστική Αξία εκπεφρασμένη σε Ευρώ (εκτός εάν σημειώνεται διαφορετικά).

**Ομολογιακά Δάνεια Επιχειρήσεων – Οργανωμένη Αγορά (Μη Μετατρέψιμα)**

Πλήθος Εισηγμένων Ομολογιών	Ονομαστική αξία	Τιμή έκδοσης	Σημερινό επιτόκιο	Ημερ. λήξης	Διάρκεια (έτη)	Σημείωση	Τοκομερίδιο		Μον. Διασπ.	Ομόλογα Επιχειρήσεων	Δεδ. Τόκος Αποδ./Λήξη		Κατωτ Τιμή	Ανωτ Τιμή	Τιμή κλεισ. Προηγ.	Κλείσιμο-ημ/νία	Όγκος	Αξία Συναλλαγών	Τελευταία εντολή			Μεγ έτους		
							Κοινό	Προτιμησιακό			Τιμή	Αγορ./ Πώλ.							Ημερομηνία	λαχ έτους				
120,000	1,000.00	1,000.00	2.65	06/12/2028	7	---	3	---	1	ΝΟΒΑΛ ΠΡΟΠΕΡΤΥ ΑΕΕΑΠ (Μη μετατρέψιμο)	12.3667	5.3150	86.2000	87.9590	87.5500	87.9500	18/05/2023	51,000	45,163.59	87.5500	A	19/05/2023	84.3700	90.8700

**Σημειώσεις Εταιρικών Ομολόγων**

Ο Όγκος Συναλλαγών υπολογίζεται ως (Τεμάχια) \* (Ονομαστική Τιμή). Η Αξία Συναλλαγών υπολογίζεται ως (Τεμάχια) \* (Ονομαστική Τιμή) \* (Τιμή %) + (Δεδουλευμένοι Τόκοι).

Οι τιμές συναλλαγών των ομολόγων υπολογίζονται ως ποσοστό επί τοις εκατό (%) της ονομαστικής τους τιμής.

Όλα τα ομόλογα έχουν Ονομαστική Αξία εκπεφρασμένη σε Ευρώ (εκτός εάν σημειώνεται διαφορετικά).

**Ομόλογα Ελληνικού Δημοσίου**

Πλήθος Εισηγμ. Ομολογιών	Ονομ. αξία	Σημερινό επιτόκιο	Υπολογισμός Δεδουλευμένων	Ημερ/νία Λήξης [1]	Διάρκεια (έτη)	Σημείωση	Ημερομηνία Πληρ.	Αξία τρέχοντος	Μον. Διασπ.	Ομόλογα Ελληνικού Δημοσίου	Κατωτ Τιμή	Ανωτ Τιμή	Τιμή κλεισ.	Προηγ. Κλείσιμο-ημ/νία	Όγκος	Αξία Συναλλαγών	Τελευταία εντολή Αγορ./ Πώλ. Ημερομηνία		
4,500,000	1,000.00	1.88	Πργμ/Πργμ	04/02/2035	15	---	04/02	1.88	1	ΟΕΔ-ΣΤΘ-040235-15X-1,875-1,000	---	---	---	---	---	---	---		
2,500,000	1,000.00	3.45	Πργμ/Πργμ	02/04/2024	5	---	02/04	3.45	1	ΟΕΔ-ΣΤΘ-020424-05X-3,450-1,000	---	---	---	---	---	---	---		
6,000,000	1,000.00	0.75	Πργμ/Πργμ	18/06/2031	10	---	18/06	0.75	1	ΟΕΔ-ΣΤΘ-180631-10X-0,750-1,000	---	---	---	---	---	---	---		
2,500,000	1,000.00	3.88	Πργμ/Πργμ	15/06/2028	5	---	15/06	3.88	1	ΟΕΔ-ΣΤΘ-150628-05X-3,875-1,000	---	---	---	---	---	---	---		
5,962,747,327	1.00	3.75	Πργμ/Πργμ	30/01/2028	10	---	/02 - 01/02 - 31/	3.75	1	ΟΕΔ-ΣΤΘ-300128-10X-3,750-1,00	---	---	---	85.4610	13/07/2018	---	1.0000	A	28/11/2018
7,067,309,386	1.00	3.90	Πργμ/Πργμ	30/01/2033	15	---	/02 - 01/02 - 31/	3.90	1	ΟΕΔ-ΣΤΘ-300133-15X-3,900-1,00	---	---	---	78.6730	13/07/2018	---	1.0000	A	28/11/2018
5,472,848,349	1.00	4.00	Πργμ/Πργμ	30/01/2037	19	---	/02 - 01/02 - 31/	4.00	1	ΟΕΔ-ΣΤΘ-300137-19X-4,000-1,00	---	---	---	77.0370	13/07/2018	---	1.0000	A	28/11/2018
5,276,770,669	1.00	4.20	Πργμ/Πργμ	30/01/2042	24	---	/02 - 01/02 - 31/	4.20	1	ΟΕΔ-ΣΤΘ-300142-24X-4,200-1,00	---	---	---	77.7640	13/07/2018	---	1.0000	A	28/11/2018
48,794,718	1.00	4.30	Πργμ/Πργμ	24/02/2024	12	---	24/02	4.30	1	ΟΕΔ-ΣΤΘ-240224-12X-2,000-1,00	---	---	---	10.0000	22/06/2015	---	---	---	---
40,248,141	1.00	4.30	Πργμ/Πργμ	24/02/2025	13	---	24/02	4.30	1	ΟΕΔ-ΣΤΘ-240225-13X-2,000-1,00	---	---	---	10.0000	22/06/2015	---	---	---	---
59,586,043	1.00	4.30	Πργμ/Πργμ	24/02/2026	14	---	24/02	4.30	1	ΟΕΔ-ΣΤΘ-240226-14X-2,000-1,00	---	---	---	10.0000	22/06/2015	---	---	---	---
41,118,344	1.00	4.30	Πργμ/Πργμ	24/02/2027	15	---	24/02	4.30	1	ΟΕΔ-ΣΤΘ-240227-15X-2,000-1,00	---	---	---	10.0000	22/06/2015	---	---	---	---
45,137,734	1.00	4.30	Πργμ/Πργμ	24/02/2028	16	---	24/02	4.30	1	ΟΕΔ-ΣΤΘ-240228-16X-2,000-1,00	---	---	---	10.0000	22/06/2015	---	---	---	---
61,768,888	1.00	4.30	Πργμ/Πργμ	24/02/2029	17	---	24/02	4.30	1	ΟΕΔ-ΣΤΘ-240229-17X-2,000-1,00	---	---	---	10.0000	22/06/2015	---	---	---	---
54,567,744	1.00	4.30	Πργμ/Πργμ	24/02/2030	18	---	24/02	4.30	1	ΟΕΔ-ΣΤΘ-240230-18X-2,000-1,00	---	---	---	10.0000	22/06/2015	---	---	---	---
37,541,515	1.00	4.30	Πργμ/Πργμ	24/02/2031	19	---	24/02	4.30	1	ΟΕΔ-ΣΤΘ-240231-19X-2,000-1,00	---	---	---	10.0000	22/06/2015	---	---	---	---
37,558,317	1.00	4.30	Πργμ/Πργμ	24/02/2032	20	---	24/02	4.30	1	ΟΕΔ-ΣΤΘ-240232-20X-2,000-1,00	---	---	---	10.0000	22/06/2015	---	---	---	---
37,473,732	1.00	4.30	Πργμ/Πργμ	24/02/2033	21	---	24/02	4.30	1	ΟΕΔ-ΣΤΘ-240233-21X-2,000-1,00	---	---	---	10.0000	22/06/2015	---	---	---	---
33,888,293	1.00	4.30	Πργμ/Πργμ	24/02/2034	22	---	24/02	4.30	1	ΟΕΔ-ΣΤΘ-240234-22X-2,000-1,00	---	---	---	10.0000	22/06/2015	---	---	---	---
35,177,800	1.00	4.30	Πργμ/Πργμ	24/02/2035	23	---	24/02	4.30	1	ΟΕΔ-ΣΤΘ-240235-23X-2,000-1,00	---	---	---	10.0000	22/06/2015	---	---	---	---
35,547,268	1.00	4.30	Πργμ/Πργμ	24/02/2036	24	---	24/02	4.30	1	ΟΕΔ-ΣΤΘ-240236-24X-2,000-1,00	---	---	---	10.0000	22/06/2015	---	---	---	---
40,246,306	1.00	4.30	Πργμ/Πργμ	24/02/2037	25	---	24/02	4.30	1	ΟΕΔ-ΣΤΘ-240237-25X-2,000-1,00	---	---	---	10.0000	22/06/2015	---	---	---	---
37,643,952	1.00	4.30	Πργμ/Πργμ	24/02/2038	26	---	24/02	4.30	1	ΟΕΔ-ΣΤΘ-240238-26X-2,000-1,00	---	---	---	10.0000	22/06/2015	---	---	---	---
36,977,100	1.00	4.30	Πργμ/Πργμ	24/02/2039	27	---	24/02	4.30	1	ΟΕΔ-ΣΤΘ-240239-27X-2,000-1,00	---	---	---	10.0000	22/06/2015	---	---	---	---
41,615,000	1.00	4.30	Πργμ/Πργμ	24/02/2040	28	---	24/02	4.30	1	ΟΕΔ-ΣΤΘ-240240-28X-2,000-1,00	---	---	---	10.0000	22/06/2015	---	---	---	---
42,227,208	1.00	4.30	Πργμ/Πργμ	24/02/2041	29	---	24/02	4.30	1	ΟΕΔ-ΣΤΘ-240241-29X-2,000-1,00	---	---	---	10.0000	22/06/2015	---	---	---	---
68,288,487	1.00	4.30	Πργμ/Πργμ	24/02/2042	30	---	24/02	4.30	1	ΟΕΔ-ΣΤΘ-240242-30X-2,000-1,00	---	---	---	10.0000	22/06/2015	---	---	---	---
4,000,000	1,000.00	3.88	Πργμ/Πργμ	12/03/2029	10	---	12/03	3.88	1	ΟΕΔ-ΣΤΘ-120329-10X-3,875-1,000	---	---	---	---	---	100.0000	A	15/10/2019	
4,500,000	1,000.00	0.00	Πργμ/Πργμ	12/02/2026	5	---	12/02	0.00	1	ΟΕΔ-ΣΤΘ-120226-05X-0,000-1,000	---	---	---	---	---	---	---	---	
3,000,000	1,000.00	3.38	Πργμ/Πργμ	15/02/2025	7	---	15/02	3.38	1	ΟΕΔ-ΣΤΘ-150225-07X-3,375-1,000	---	---	---	---	---	---	---	---	
964,000	1,000.00	3.25	Πργμ/Πργμ	20/03/2025	6	---	20/03	3.25	1	ΟΕΔ-ΣΤΘ-200325-06X-3,250-1,000	---	---	---	---	---	---	---	---	
2,100,000	1,000.00	3.55	Πργμ/Πργμ	20/03/2026	7	---	20/03	3.55	1	ΟΕΔ-ΣΤΘ-200326-07X-3,550-1,000	---	---	---	---	---	---	---	---	
40,000	1,000.00	2.18	FLR Πργμ/360	16/09/2023	1	---	16/03 - 16/09	---	1	ΟΕΔ-ΚΥΜ-160923-01X-2,178-1,000	---	---	---	---	---	---	---	---	
5,500,000	1,000.00	1.50	Πργμ/Πργμ	18/06/2030	10	---	18/06	1.50	1	ΟΕΔ-ΣΤΘ-180630-10X-1,500-1,000	---	---	---	---	---	---	---	---	

**Σημειώσεις Ομολόγων Ελλ. Δημοσίου**

Ο Όγκος Συναλλαγών υπολογίζεται ως (Τεμάχια) \* (Ονομαστική Τιμή). Η Αξία Συναλλαγών υπολογίζεται ως (Τεμάχια) \* (Ονομαστική Τιμή) \* (Τιμή %) + (Δεδουλευμένοι Τόκοι)

Η Αξία του τρέχοντος τοκομεριδίου για τις εκδόσεις Ονομαστικής Αξίας 0,01 ευρώ, αναφέρεται σε Ονομαστική Αξία 100 ευρώ.

FLR (= Floating Interest Rate) Ομόλογο Μεταβλητού Επιτοκίου.

[1] - Η Ημερομηνία Λήξης της τοκοφόρου περιόδου και η Ημερομηνία Πληρωμής του τοκομεριδίου.

**Ομόλογα Ελληνικού Δημοσίου**

Πλήθος Εισηγμ. Ομολογιών	Ονομ. αξία	Σημερινό επιτόκιο	Υπολογισμός Δεδουλευμένων	Ημερ/νία Λήξης [1]	Διάρκεια (έτη)	Σημείωση	Ημερομηνία Πληρ.	Αξία τρέχοντος	Μον. Διαπρ.	Ομόλογα Ελληνικού Δημοσίου	Κατωτ Τιμή	Ανωτ Τιμή	Τιμή κλεισ.	Προηγ. Κλείσιμο-ημ/νία	Όγκος	Αξία Συναλλαγών	Τελευταία εντολή Αγορ./ Πώλ. Ημερομηνία
5,364,250	1,000.00	3.25	Πργμ/Πργμ	20/03/2050	30	---	20/03	3.25	1	ΟΕΔ-ΣΤΘ-200350-30Χ-3,250-1,000	---	---	---	---	---	---	---
3,924,361	1,000.00	2.00	Πργμ/Πργμ	22/04/2027	7	---	22/04	2.00	1	ΟΕΔ-ΣΤΘ-220427-07Χ-2,000-1,000	---	---	---	---	---	---	99.9000 A 22/04/2020
2,500,000	1,000.00	1.88	Πργμ/Πργμ	23/07/2026	7	---	23/07	1.88	1	ΟΕΔ-ΣΤΘ-230726-07Χ-1,875-1,000	---	---	---	---	---	---	---
3,800,000	1,000.00	4.25	Πργμ/Πργμ	15/06/2033	10	---	15/06	4.25	1	ΟΕΔ-ΣΤΘ-150633-10Χ-4,250-1,000	---	---	---	---	---	---	---
3,500,000	1,000.00	1.88	Πργμ/Πργμ	24/01/2052	30	---	24/01	1.88	1	ΟΕΔ-ΣΤΘ-240152-30Χ-1,875-1,000	---	---	---	---	---	---	---
3,700,000	1,000.00	1.75	Πργμ/Πργμ	18/06/2032	10	---	18/06	1.75	1	ΟΕΔ-ΣΤΘ-180632-10Χ-1,750-1,000	---	---	---	---	---	---	---
2,200,000	1,000.00	1.13	FLR Πργμ/360	15/12/2027	5	---	- 15/12 - 15/03 -	---	1	ΟΕΔ-ΚΥΜ-151227-05Χ-1,130-1,000	---	---	---	---	---	---	102.1600 A 30/12/2022

**Σημειώσεις Ομολόγων Ελλ. Δημοσίου**

Ο Όγκος Συναλλαγών υπολογίζεται ως (Τεμάχια) \* (Ονομαστική Τιμή). Η Αξία Συναλλαγών υπολογίζεται ως (Τεμάχια) \* (Ονομαστική Τιμή) \* (Τιμή %) + (Δεδουλευμένοι Τόκοι)

Η Αξία του τρέχοντος τοκομεριδίου για τις εκδόσεις Ονομαστικής Αξίας 0,01 ευρώ, αναφέρεται σε Ονομαστική Αξία 100 ευρώ.

FLR (= Floating Interest Rate) Ομόλογο Μεταβλητού Επιτοκίου.

[1] - Η Ημερομηνία Λήξης της τοκοφόρου περιόδου και η Ημερομηνία Πληρωμής του τοκομεριδίου.

**Έντοκα Γραμμάτια & Zero Coupon Ομόλογα Ελληνικού Δημοσίου**

Ημερ/νία	Διάρκειας 13 εβδομάδων									Διάρκειας 26 εβδομάδων									Διάρκειας 52 εβδομάδων								
	Ημερ/νία Λήξης	Αρχικό Επιτόκιο	Πλήθος Εισηγμένων	Ονομική αξία	Τιμή έκδοσης	Τελευταία Τιμή	Συναλλαγή Ημερομηνία	Όγκος Συναλλαγών	Σημ.	Ημερ/νία Λήξης	Αρχικό Επιτόκιο	Πλήθος Εισηγμένων	Ονομ/κή αξία	Τιμή έκδοσης	Τελευταία Τιμή	Συναλλαγή Ημερομηνία	Όγκος Συναλλαγών	Σημ.	Ημερ/νία Λήξης	Αρχικό Επιτόκιο	Πλήθος Εισηγμένων	Ονομ/κή αξία	Τιμή έκδοσης	Τελευταία Τιμή	Συναλλαγή Ημερομηνία	Όγκος Συναλλαγών	Σημ.
10/06/2022	---	---	---	---	---	---	---	---	---	---	---	---	---	---	---	---	---	---	09/06/2023	0.83	1,600,000	1,000.00	991.68	---	---	---	---
09/09/2022	---	---	---	---	---	---	---	---	---	---	---	---	---	---	---	---	---	---	08/09/2023	1.97	1,000,000	1,000.00	980.47	---	---	---	---
09/12/2022	---	---	---	---	---	---	---	---	---	---	---	---	---	---	---	---	---	---	08/12/2023	2.73	600,000	1,000.00	973.10	---	---	---	---
10/03/2023	---	---	---	---	---	---	---	---	---	---	---	---	---	---	---	---	---	---	08/03/2024	3.75	1,000,000	1,000.00	963.46	---	---	---	---

Ημερήσιο Δελτίο Τιμών

Έτος: 144 Αύξων Αριθμός Συνεδρίασης: 93

Ενότητα 5: Ομόλογα Ελληνικού Δημοσίου Διαπραγματεύσιμα με τη Μέθοδο Εκφώνησης - Αντιφώνησης

Παρασκευή, 19 Μαΐου, 2023

Ομόλογα σε Κυκλοφορία	Νόμισμα / Ελάχιστη διαπραγ.	Ημερομηνία Πληρ.	Αξία τρέχοντος τοκομεριδίου	Σημείωση	Τοκομερίδιο	Μονάδα διαπίσης	Ημερ/νία Έκδοσης	Διάρκεια (έτη)	Σημερινό επιτόκιο	Υ.Δ.Τ σε ημέρες	Ομόλογα	Τελευταία τιμή προηγ.	Τελευτ. Τιμή	Εκφ. τοις μετρητοίς (€) Αγορ. / Πώλ Ημερομηνία	Συναλλαγές σε τμχ	Ελάχιστο ζωής	Μέγιστο ζωής		
<b>Νομικών Προσώπων και Εταιρειών σε Συνάλλαγμα και Ευρο</b>																			
0	GBP / 10	01/12	0.25	---	66	1	01/12/1928	100	2.5	360	Ε.Κ.Τ.Ε.	---	---	---	---	---	---		
103,746	GBP / 10	01/12	0.25	---	64	1	01/12/1930	98	2.5	360	Ε.Κ.Τ.Ε. σειρά	2.27	05/02/1996	2.27	Π	05/02/1996	---	2.27	2.27

Σημειώσεις Ομολόγων Ελλ. Δημοσίου

Υ.Δ.Τ: Υπολογισμός Δεδουλευμένων Τόκων.

FLR (= Floating Interest Rate) Ομόλογο Μεταβλητού Επιτοκίου.

Η ελάχιστη διαπραγματεύσιμη Ονομαστική Αξία για όλους τους Άυλους Τίτλους του Δημοσίου είναι τα 100 Ευρώ. (μφρ-0)

**Πίνακας Μελών Χρηματιστηρίου Αθηνών και Μελών ΕΤ.ΕΚ.**

Επωνυμία	Διεύθυνση	Τηλέφωνο	Φαξ	Αγορά Μετοχών			Αγορά Παραγώγων		Μέλη ΕΤ.ΕΚ.	
				Μέλος Αγοράς	Μέλος εξ Αποστάσεως	Ειδικός Διαπρήτης	Διαπρήτης	Ειδικός Διαπρήτης	Γενικό Εκκαθ/στικό	Άμεσο Εκκαθ/στικό
AEONIC SECURITIES C.I.F. P.L.C.	ΛΑΪΟΥ 6, ΓΡ. 301B, ANNA COURT ,	35725337600		a						
ARGUS STOCKBROKERS LTD	25 ΛΕΩΦΟΡΟΣ ΔΗΜΟΣΘΕΝΗ ΣΕΒΕΡΗ 25 ,	0035722717000		a	a		a			
ATLANTIC SECURITIES LTD	ΠΡΟΔΡΟΜΟΥ 37 37,	0035722445400		a	a					
ΑΧΟΝ ΧΡΗΜΑΤΙΣΤΗΡΙΑΚΗ Α.Ε.Π.Ε.Υ.	ΣΤΑΔΙΟΥ 48 48, ΑΘΗΝΑ	2103363800		a			a			
ΒΕΤΑ ΧΡΗΜΑΤΙΣΤΗΡΙΑΚΗ Α.Ε.Π.Ε.Υ.	Λ.ΑΛΕΞΑΝΔΡΑΣ 29 29 , ΑΘΗΝΑ	2106478930		a		a	a			a
BNP PARIBAS S.A.	ΛΑΜΨΑΚΟΥ 2 , ΑΘΗΝΑ	2107468525							a	
BOFA SECURITIES EUROPE SA	112 AVENUE KL?BER 75116 ,	+33 153655555		a	a					
CAPITAL AXEPIEY	ΜΗΤΡΟΠΟΛΕΩΣ 58 58, ΑΘΗΝΑ	2103369700		a			a			
CITIGROUP GLOBAL MARKETS EUROPE AG	REUTERWEG 16 16,	+49 691366-0		a	a					
CITIGROUP GLOBAL MARKETS LIMITED	33 CANADA SQUARE -CANARY WHARF 1,	+44 02079864000		a						
CREDIT SUISSE BANK (EUROPE), S.A.	CALLE AYALA 42, 3A PLANTA-B MADRID ,	+34917916000		a	a					
CREDIT SUISSE SECURITIES (EUROPE) LIMITED	ONE CABOT SQUARE 1 , LONDON	+44 2078888888		a						
DEUTSCHE BANK AG	GREAT WINCHESTER STREET 1 , LONDON	+44 20 754 54209	00441133361437		a					
EUROBANK EQUITIES ΜΟΝΟΠΡΟΣΩΠΗ Α.Ε.Π.Ε.Υ.	ΦΙΛΕΛΛΗΝΩΝ 10 & ΞΕΝΟΦΩΝΤΟΣ 13 , ΑΘΗΝΑ	2103720425		a		a	a			a
EUROCORP Α.Ε.Π.Ε.Υ.	ΠΛ.ΦΙΛΙΚΗΣ ΕΤΑΙΡΕΙΑΣ 14 14, ΑΘΗΝΑ	2107263600		a			a			a
EUROTRUST ΧΡΗΜΑΤΙΣΤΗΡΙΑΚΗ Α.Ε.Π.Ε.Υ.	ΣΕΒΑΣΤΟΥΠΟΛΕΩΣ 113 113, ΑΘΗΝΑ	2103363100		a						
EUROXX ΧΡΗΜΑΤΙΣΤΗΡΙΑΚΗ Α.Ε.Π.Ε.Υ.	ΠΑΛΑΙΟΛΟΓΟΥ 7, ΧΑΛΑΝΔΡΙ	(210)-6879400	(210)-6879401	a		a	a			a
ΠΑΛΑΙΟΛΟΓΟΥ 7, ΧΑΛΑΝΔΡΙ		+30 2106879400	210-6879401							
FREEDOM FINANCE EUROPE LTD	ΧΡΗΣΤΑΚΗ ΚΡΑΝΟΥ 20 ,	035725257786			a					
GLOBAL CAPITAL SECURITIES & FINANCIAL SERVICES LTD	Λ.ΑΡΧΙΕΠΙΣΚΟΠΟΥ ΜΑΚΑΡΙΟΥ Γ50 50,	0035722710710		a	a					
GREENPOST TRADING EUROPE LTD	KIMONOS 3, ACROPOLIS MANSIONS, 2ND FLOOR, FLAT/OFFICE 202 ,	035722521389			a					
HSBC CONTINENTAL EUROPE	Λ.ΜΕΣΣΟΓΕΙΩΝ 109-111 109-111,	2106960000							a	
INDEX ΧΡΗΜΑΤΙΣΤΗΡΙΑΚΗ Α.Ε.Π.Ε.Υ.	ΔΡΑΓΑΤΣΑΝΙΟΥ 6 6, ΑΘΗΝΑ	2103213920		a						
LAIKI FINANCIAL SERVICES LTD	ΛΕΩΦ. ΒΥΡΩΝΟΣ 26, ΛΕΥΚΩΣΙΑ ΚΥΠΡΟΥ	357 22367367	357 22718567		a					
MEGA EQUITY SECURITIES & FINANCIAL SERVICES PUBLIC LTD	ΛΕΩΦ.ΓΡΕΒΑ ΔΙΓΕΝΗ 42-44 42-44,	00357227111711		a	a		a			
MERIT ΧΡΗΜΑΤΙΣΤΗΡΙΑΚΗ Α.Ε.Π.Ε.Υ.	ΣΟΦΟΚΛΕΟΥΣ 5 5, ΑΘΗΝΑ	2103671880		a		a	a			a
MERRILL LYNCH INTERNATIONAL	2 KING EDWARD STREET 2 , LONDON	+44 20276281000		a						
NUNTIUS ΧΡΗΜΑΤΙΣΤΗΡΙΑΚΗ Α.Ε.Π.Ε.Υ.	ΔΡΑΓΑΤΣΑΝΙΟΥ 6 6, ΑΘΗΝΑ	2103350599		a						
ONE PLUS CAPITAL LIMITED	75 PRODROMOU AVENUE NICOSIA 1307 ,	35722873760		a	a					
PROCHOICE CHRIMATISTIRIAKI LTD	ΛΕΩΦ.ΣΠΥΡΟΥ ΚΥΠΡΙΑΝΟΥ 57, ΑΚΙΝΗΤΑ Φ 57,	035724661192		a	a					
SHARELINK SECURITIES & FINANCIAL SERVICES LTD	HOUSE-ΘΕΟΤΟΚΗ 6 ΜΕΓΑΡΟ ΕΛΛΗΝΑ 6 ,	+357 22554200		a			a			
SOCIETE GENERALE S.A.	17 COURS VALMY, CEDEX ,	+157290504		a	a		a			

**Πίνακας Μελών Χρηματιστηρίου Αθηνών και Μελών ΕΤ.ΕΚ.**

Επωνυμία			Αγορά Μετοχών			Αγορά Παραγώγων		Μέλη ΕΤ.ΕΚ.	
Διεύθυνση	Τηλέφωνο	Φαξ	Μέλος Αγοράς	Μέλος εξ Αποστάσεως	Ειδικός Διαπρήτης	Διαπρήτης	Ειδικός Διαπρήτης	Γενικό Εκκαθιστικό	Άμεσο Εκκαθιστικό
<b>SOLIDUS SECURITIES Α.Ε.Π.Ε.Υ.</b>			a			a			a
ΛΟΥΙΖΗΣ ΡΙΑΝΚΟΥΡ 64 64, ΑΘΗΝΑ	2106900600								
<b>THE CYPRUS INVESTMENT &amp; SECURITIES CORPORATION LTD</b>			a	a					
ΑΓΙΟΥ ΠΡΟΚΟΠΙΟΥ & ΠΟΣΕΙΔΩΝΟΣ 1 154,	0035722121700								
<b>UBS EUROPE SE</b>			a	a					
OPERNTURM, BOCKENHEIMER LANDSTRASSE 2-4 ,	496921790								
<b>UBS LIMITED</b>				a					
FINSBURY AVENUE 1 , LONDON	+44 2075687135								
<b>Α. ΣΑΡΡΗΣ ΧΡΗΜΑΤΙΣΤΗΡΙΑΚΗ Α.Ε.Π.Ε.Υ</b>			a						
ΔΡΑΓΑΤΣΑΝΙΟΥ 6 6, ΑΘΗΝΑ	2103367700								
<b>ΑΛΦΑ FINANCE ΜΟΝΟΠΡΟΣΩΠΗ ΑΕΠΕΥ</b>			a		a	a	a		a
ΠΑΝΕΠΙΣΤΗΜΙΟΥ 45 5, ΑΘΗΝΑ	2103677400								
<b>ΑΛΦΑ ΤΡΑΠΕΖΑ ΑΝΩΝΥΜΗ ΕΤΑΙΡΙΑ</b>								a	
ΣΤΑΔΙΟΥ 40 , ΑΘΗΝΑ	2103260000								
<b>Γ. Α. ΠΕΡΒΑΝΑΣ ΧΡΗΜΑΤΙΣΤΗΡΙΑΚΗ Α.Ε.Π.Ε.Υ</b>			a						
ΣΟΦΟΚΛΕΟΥΣ 7-9 7-9, ΑΘΗΝΑ	2103727200								
<b>ΕΘΝΙΚΗ ΤΡΑΠΕΖΑ ΤΗΣ ΕΛΛΑΔΟΣ Α.Ε.</b>			a			a		a	
ΑΚΑΔΗΜΙΑΣ 68, ΑΘΗΝΑ	(210)-3328817	(210)-3328678							
ΑΙΟΛΟΥ 86, ΑΘΗΝΑ	(210)-3341000	(210)-3228187							
<b>ΕΘΝΙΚΗ ΧΡΗΜΑΤΙΣΤΗΡΙΑΚΗ ΜΟΝΟΠΡΟΣΩΠΗ ΑΕΠΕΥ</b>			a		a	a	a		
ΛΕΩΦΟΡΟΣ ΑΘΗΝΩΝ 128-132 & ΙΦΙΓΕΝΙΑΣ 66, ΑΘΗΝΑ	2103328784								
<b>ΕΛΛΗΝΙΚΗ ΤΡΑΠΕΖΑ (ΕΠΕΝΔΥΣΕΙΣ) ΛΤΔ</b>				a					
ΛΕΩΦ.ΚΥΡΙΑΚΟΥ ΜΑΤΣΗ 31 - ΤΘ 24747 , ΛΕΥΚΩΣΙΑ ΚΥΠΡΟΥ	+357 22500100	357 22500110							
<b>ΕΛΛΗΝΟΑΜΕΡΙΚΑΝΙΚΗ ΧΡΗΜΑΤΙΣΤΗΡΙΑΚΗ ΑΕΠΕΥ</b>			a		a	a			a
ΑΝΔΡΕΑ ΠΑΠΑΝΔΡΕΟΥ 27 27, ΜΑΡΟΥΣΙ	2103311100								
<b>Ι. Χ. ΜΑΥΡΙΚΗΣ ΧΡΗΜΑΤΙΣΤΗΡΙΑΚΗ Α.Ε.Π.Ε.Υ</b>			a						
ΣΟΦΟΚΛΕΟΥΣ 5 5, ΑΘΗΝΑ	2103216730								
<b>ΚΑΠΠΑ ΧΡΗΜΑΤΙΣΤΗΡΙΑΚΗ Α.Ε.Π.Ε.Υ.</b>			a			a			
ΒΑΛΛΑΩΡΙΤΟΥ 15 15, ΑΘΗΝΑ	2103678600								
<b>ΚΑΡΑΜΑΝΩΦ ΧΡΗΜΑΤΙΣΤΗΡΙΑΚΗ Α.Ε.Π.Ε.Υ.</b>			a						
ΠΛ.ΑΓ.ΘΕΟΔΩΡΩΝ 2 2, ΑΘΗΝΑ	2103212947								
<b>ΚΥΚΛΟΣ ΧΡΗΜΑΤΙΣΤΗΡΙΑΚΗ Α.Ε.Π.Ε.Υ.</b>			a			a			
ΧΑΡΙΑΛΟΥ ΤΡΙΚΟΥΠΗ 6-8-10 39, ΑΘΗΝΑ	2103364300								
<b>ΛΕΩΝ ΔΕΠΟΛΑΣ ΧΡΗΜΑΤΙΣΤΗΡΙΑΚΗ Α.Ε.Π.Ε.Υ.</b>			a		a	a			
ΧΡΗΣΤΟΥ ΛΑΔΑ 1 1, ΑΘΗΝΑ	2103213276 -28								
<b>Ν. ΧΡΥΣΟΧΟΙΔΗΣ ΧΡΗΜΑΤΙΣΤΗΡΙΑΚΗ Α.Ε.Π.Ε.Υ</b>			a			a			a
ΣΟΦΟΚΛΕΟΥΣ 7-9 7-9, ΑΘΗΝΑ	2103213913								
<b>ΠΑΓΚΡΗΤΙΑ ΤΡΑΠΕΖΑ ΑΝΩΝΥΜΗ ΕΤΑΙΡΕΙΑ</b>								a	
ΙΚΑΡΟΥ 5 ,	2810 338800								
<b>ΠΑΝΤΕΛΑΚΗΣ ΧΡΗΜΑΤΙΣΤΗΡΙΑΚΗ Α.Ε.Π.Ε.Υ</b>			a	a		a	a		
ΕΘΝΙΚΗΣ ΑΝΤΙΣΤΑΣΕΩΣ 57, ΚΤΙΡΙΟ Β 57, ΧΑΛΑΝΔΡΙ	2106965000								
<b>ΠΕΙΡΑΙΩΣ ΜΟΝΟΠΡΟΣΩΠΗ Α.Ε.Π.Ε.Υ.</b>			a		a	a	a		a
ΣΤΑΔΙΟΥ 10 10, ΑΘΗΝΑ	2103354100								
<b>ΠΗΓΑΣΟΣ ΧΡΗΜΑΤΙΣΤΗΡΙΑΚΗ Α.Ε.Π.Ε.Υ.</b>			a			a			
ΒΑΛΛΑΩΡΙΤΟΥ 17 & ΑΜΕΡΙΚΗΣ 17 , ΑΘΗΝΑ	2103670700								
<b>ΣΤ. ΕΜ. ΛΑΥΡΕΝΤΑΚΗΣ ΧΡΗΜΑΤΙΣΤΗΡΙΑΚΗ Α.Ε.Π.Ε.Υ.</b>			a			a			
ΣΟΦΟΚΛΕΟΥΣ 7-9 7-9, ΑΘΗΝΑ	2103213336								
<b>ΤΡΑΠΕΖΑ EUROBANK ΑΕ</b>								a	
ΟΘΩΝΟΣ 8 , ΑΘΗΝΑ	2103337000								
<b>ΤΡΑΠΕΖΑ ΟΡΤΙΜΑ BANK Α.Ε.</b>			a	a		a	a	a	
ΑΙΓΙΑΛΕΙΑΣ 32 & ΠΑΡΑΔΕΙΣΟΥ 32 , ΜΑΡΟΥΣΙ	2108173663								
<b>ΤΡΑΠΕΖΑ ΠΕΙΡΑΙΩΣ ΑΝΩΝΥΜΟΣ ΕΤΑΙΡΕΙΑ</b>			a			a		a	
ΑΜΕΡΙΚΗΣ 4 , ΑΘΗΝΑ	2103335000								



**Πίνακας Μετοχών Υπό Ειδική Διαπραγμάτευση**

Χρεόγραφο	Κατηγορία Διαπραγμάτευσης
Ειδικός Διαπραγματευτής	Έναρξη Ειδικής Διαπραγμάτευσης
<b>MLS ΠΛΗΡΟΦΟΡΙΚΗ (ΚΟ)</b>	<b>Κατάσταση σε Αναστολή</b>
ΠΕΙΡΑΙΩΣ ΜΟΝΟΠΡΟΣΩΠΗ Α.Ε.Π.Ε.Υ.	01/08/2019
<b>ALPHA ETF FTSE Athex Large Cap</b>	<b>Διαπραγματεύσιμα Αμοιβαία Κεφάλαια (Δ.Α.Κ.)</b>
ΑΛΦΑ FINANCE ΜΟΝΟΠΡΟΣΩΠΗ ΑΕΠΕΥ	02/01/1900
ΕΘΝΙΚΗ ΧΡΗΜΑΤΙΣΤΗΡΙΑΚΗ ΜΟΝΟΠΡΟΣΩΠΗ ΑΕΠΕΥ	02/01/1900
<b>ALPHA TRUST (ΚΟ)</b>	<b>Κύρια Αγορά</b>
EUROBANK EQUITIES ΜΟΝΟΠΡΟΣΩΠΗ Α.Ε.Π.Ε.Υ.	06/02/2023
ΛΕΩΝ ΔΕΠΟΛΑΣ ΧΡΗΜΑΤΙΣΤΗΡΙΑΚΗ Α.Ε.Π.Ε.Υ.	04/01/2021
<b>ALPHA ΥΠΗΡΕΣΙΩΝ ΣΥΜΜ (ΚΟ)</b>	<b>Κύρια Αγορά</b>
EUROBANK EQUITIES ΜΟΝΟΠΡΟΣΩΠΗ Α.Ε.Π.Ε.Υ.	22/10/2006
MERIT ΧΡΗΜΑΤΙΣΤΗΡΙΑΚΗ Α.Ε.Π.Ε.Υ.	03/09/2012
ΑΛΦΑ FINANCE ΜΟΝΟΠΡΟΣΩΠΗ ΑΕΠΕΥ	29/02/2016
ΕΘΝΙΚΗ ΧΡΗΜΑΤΙΣΤΗΡΙΑΚΗ ΜΟΝΟΠΡΟΣΩΠΗ ΑΕΠΕΥ	02/01/1900
ΕΛΛΗΝΟΑΜΕΡΙΚΑΝΙΚΗ ΧΡΗΜΑΤΙΣΤΗΡΙΑΚΗ ΑΕΠΕΥ	25/07/2014
ΛΕΩΝ ΔΕΠΟΛΑΣ ΧΡΗΜΑΤΙΣΤΗΡΙΑΚΗ Α.Ε.Π.Ε.Υ.	04/01/2016
ΠΕΙΡΑΙΩΣ ΜΟΝΟΠΡΟΣΩΠΗ Α.Ε.Π.Ε.Υ.	28/05/2009
<b>ΑΤΤΙΣΑ BANK Α.Τ.Ε. (ΚΟ)</b>	<b>Κύρια Αγορά</b>
EUROXX ΧΡΗΜΑΤΙΣΤΗΡΙΑΚΗ Α.Ε.Π.Ε.Υ.	22/01/2016
ΠΕΙΡΑΙΩΣ ΜΟΝΟΠΡΟΣΩΠΗ Α.Ε.Π.Ε.Υ.	20/09/2017
<b>AUSTRIACARD (ΚΑ)</b>	<b>Κύρια Αγορά</b>
ΒΕΤΑ ΧΡΗΜΑΤΙΣΤΗΡΙΑΚΗ Α.Ε.Π.Ε.Υ.	23/03/2023
EUROBANK EQUITIES ΜΟΝΟΠΡΟΣΩΠΗ Α.Ε.Π.Ε.Υ.	15/05/2023
<b>AUTOHELLAS (ΚΟ)</b>	<b>Κύρια Αγορά</b>
EUROXX ΧΡΗΜΑΤΙΣΤΗΡΙΑΚΗ Α.Ε.Π.Ε.Υ.	02/07/2018
ΑΛΦΑ FINANCE ΜΟΝΟΠΡΟΣΩΠΗ ΑΕΠΕΥ	01/07/2019
<b>AVE (ΚΟ)</b>	<b>Κύρια Αγορά</b>
EUROXX ΧΡΗΜΑΤΙΣΤΗΡΙΑΚΗ Α.Ε.Π.Ε.Υ.	05/06/2020
<b>BRIQ PROPERTIES (ΚΟ)</b>	<b>Κύρια Αγορά</b>
EUROBANK EQUITIES ΜΟΝΟΠΡΟΣΩΠΗ Α.Ε.Π.Ε.Υ.	09/09/2019
ΛΕΩΝ ΔΕΠΟΛΑΣ ΧΡΗΜΑΤΙΣΤΗΡΙΑΚΗ Α.Ε.Π.Ε.Υ.	22/02/2021
<b>CENERGY HOLDINGS (ΚΑ)</b>	<b>Κύρια Αγορά</b>
EUROBANK EQUITIES ΜΟΝΟΠΡΟΣΩΠΗ Α.Ε.Π.Ε.Υ.	02/01/2016
ΑΛΦΑ FINANCE ΜΟΝΟΠΡΟΣΩΠΗ ΑΕΠΕΥ	02/01/2016
ΠΑΝΤΕΛΑΚΗΣ ΧΡΗΜΑΤΙΣΤΗΡΙΑΚΗ Α.Ε.Π.Ε.Υ.	27/12/2022
ΤΡΑΠΕΖΑ ΟΡΤΙΜΑ BANK Α.Ε.	14/03/2022
<b>CNL CAPITAL (ΚΟ)</b>	<b>Κύρια Αγορά</b>
MERIT ΧΡΗΜΑΤΙΣΤΗΡΙΑΚΗ Α.Ε.Π.Ε.Υ.	01/10/2018
<b>COCA-COLA HBC AG (ΚΟ)</b>	<b>Κύρια Αγορά</b>
ΒΕΤΑ ΧΡΗΜΑΤΙΣΤΗΡΙΑΚΗ Α.Ε.Π.Ε.Υ.	08/03/2021
ΕΘΝΙΚΗ ΧΡΗΜΑΤΙΣΤΗΡΙΑΚΗ ΜΟΝΟΠΡΟΣΩΠΗ ΑΕΠΕΥ	02/01/1900
ΠΕΙΡΑΙΩΣ ΜΟΝΟΠΡΟΣΩΠΗ Α.Ε.Π.Ε.Υ.	04/05/2015
<b>DIMAND (ΚΟ)</b>	<b>Κύρια Αγορά</b>
EUROBANK EQUITIES ΜΟΝΟΠΡΟΣΩΠΗ Α.Ε.Π.Ε.Υ.	08/08/2022
ΑΛΦΑ FINANCE ΜΟΝΟΠΡΟΣΩΠΗ ΑΕΠΕΥ	08/08/2022
ΠΑΝΤΕΛΑΚΗΣ ΧΡΗΜΑΤΙΣΤΗΡΙΑΚΗ Α.Ε.Π.Ε.Υ.	15/05/2023
<b>EUROBANK HOLDINGS (ΚΟ)</b>	<b>Κύρια Αγορά</b>
EUROBANK EQUITIES ΜΟΝΟΠΡΟΣΩΠΗ Α.Ε.Π.Ε.Υ.	01/06/2012
MERIT ΧΡΗΜΑΤΙΣΤΗΡΙΑΚΗ Α.Ε.Π.Ε.Υ.	06/11/2017
ΑΛΦΑ FINANCE ΜΟΝΟΠΡΟΣΩΠΗ ΑΕΠΕΥ	09/01/2006
ΕΘΝΙΚΗ ΧΡΗΜΑΤΙΣΤΗΡΙΑΚΗ ΜΟΝΟΠΡΟΣΩΠΗ ΑΕΠΕΥ	02/01/1900
ΕΛΛΗΝΟΑΜΕΡΙΚΑΝΙΚΗ ΧΡΗΜΑΤΙΣΤΗΡΙΑΚΗ ΑΕΠΕΥ	25/07/2014
ΛΕΩΝ ΔΕΠΟΛΑΣ ΧΡΗΜΑΤΙΣΤΗΡΙΑΚΗ Α.Ε.Π.Ε.Υ.	30/11/2018
ΠΕΙΡΑΙΩΣ ΜΟΝΟΠΡΟΣΩΠΗ Α.Ε.Π.Ε.Υ.	28/09/2009
<b>FOURLIS ΣΥΜΜΕΤΟΧΩΝ (ΚΟ)</b>	<b>Κύρια Αγορά</b>
EUROBANK EQUITIES ΜΟΝΟΠΡΟΣΩΠΗ Α.Ε.Π.Ε.Υ.	01/12/2016
ΠΕΙΡΑΙΩΣ ΜΟΝΟΠΡΟΣΩΠΗ Α.Ε.Π.Ε.Υ.	06/03/2017
<b>HELLENIQ ENERGY (ΚΟ)</b>	<b>Κύρια Αγορά</b>
ΕΛΛΗΝΟΑΜΕΡΙΚΑΝΙΚΗ ΧΡΗΜΑΤΙΣΤΗΡΙΑΚΗ ΑΕΠΕΥ	14/09/2015
ΠΕΙΡΑΙΩΣ ΜΟΝΟΠΡΟΣΩΠΗ Α.Ε.Π.Ε.Υ.	20/03/2017
<b>IDEAL HOLDINGS (ΚΟ)</b>	<b>Κύρια Αγορά</b>
EUROBANK EQUITIES ΜΟΝΟΠΡΟΣΩΠΗ Α.Ε.Π.Ε.Υ.	07/06/2021
ΠΕΙΡΑΙΩΣ ΜΟΝΟΠΡΟΣΩΠΗ Α.Ε.Π.Ε.Υ.	07/06/2021
<b>INTERCONTINENTAL (ΚΟ)</b>	<b>Κύρια Αγορά</b>
ΛΕΩΝ ΔΕΠΟΛΑΣ ΧΡΗΜΑΤΙΣΤΗΡΙΑΚΗ Α.Ε.Π.Ε.Υ.	03/06/2019
<b>INTRAKAT (ΚΟ)</b>	<b>Κύρια Αγορά</b>
ΒΕΤΑ ΧΡΗΜΑΤΙΣΤΗΡΙΑΚΗ Α.Ε.Π.Ε.Υ.	04/10/2021
ΠΑΝΤΕΛΑΚΗΣ ΧΡΗΜΑΤΙΣΤΗΡΙΑΚΗ Α.Ε.Π.Ε.Υ.	10/10/2022

**Πίνακας Μετοχών Υπό Ειδική Διαπραγμάτευση**

Χρολόγιο	Κατηγορία Διαπραγμάτευσης
Ειδικός Διαπραγματευτής	Εναρξη Ειδικής Διαπραγμάτευσης
<b>JUMBO (ΚΟ)</b>	<b>Κύρια Αγορά</b>
ΒΕΤΑ ΧΡΗΜΑΤΙΣΤΗΡΙΑΚΗ Α.Ε.Π.Ε.Υ.	01/02/2021
ΕΥΡΟΒΑΝΚ ΕΚΙΤΙΕΣ ΜΟΝΟΠΡΟΣΩΠΗ Α.Ε.Π.Ε.Υ.	25/05/2020
MERIT ΧΡΗΜΑΤΙΣΤΗΡΙΑΚΗ Α.Ε.Π.Ε.Υ.	06/11/2017
ΠΕΙΡΑΙΩΣ ΜΟΝΟΠΡΟΣΩΠΗ Α.Ε.Π.Ε.Υ.	06/03/2017
<b>LAMDA DEVELOPMENT(ΚΟ)</b>	<b>Κύρια Αγορά</b>
ΕΥΡΟΒΑΝΚ ΕΚΙΤΙΕΣ ΜΟΝΟΠΡΟΣΩΠΗ Α.Ε.Π.Ε.Υ.	08/12/2014
ΠΑΝΤΕΛΑΚΗΣ ΧΡΗΜΑΤΙΣΤΗΡΙΑΚΗ Α.Ε.Π.Ε.Υ.	06/11/2017
ΠΕΙΡΑΙΩΣ ΜΟΝΟΠΡΟΣΩΠΗ Α.Ε.Π.Ε.Υ.	29/06/2017
<b>MIG (ΚΟ)</b>	<b>Κύρια Αγορά</b>
ΕΥΡΟΒΑΝΚ ΕΚΙΤΙΕΣ ΜΟΝΟΠΡΟΣΩΠΗ Α.Ε.Π.Ε.Υ.	23/03/2015
ΠΕΙΡΑΙΩΣ ΜΟΝΟΠΡΟΣΩΠΗ Α.Ε.Π.Ε.Υ.	02/02/2009
<b>PREMIA (ΚΟ)</b>	<b>Κύρια Αγορά</b>
ΒΕΤΑ ΧΡΗΜΑΤΙΣΤΗΡΙΑΚΗ Α.Ε.Π.Ε.Υ.	01/06/2021
ΛΕΩΝ ΔΕΠΟΛΑΣ ΧΡΗΜΑΤΙΣΤΗΡΙΑΚΗ Α.Ε.Π.Ε.Υ.	05/12/2022
ΠΑΝΤΕΛΑΚΗΣ ΧΡΗΜΑΤΙΣΤΗΡΙΑΚΗ Α.Ε.Π.Ε.Υ.	23/12/2021
<b>PROFILE (ΚΟ)</b>	<b>Κύρια Αγορά</b>
ΠΑΝΤΕΛΑΚΗΣ ΧΡΗΜΑΤΙΣΤΗΡΙΑΚΗ Α.Ε.Π.Ε.Υ.	01/07/2019
ΤΡΑΠΕΖΑ ΟΡΤΙΜΑ BANK Α.Ε.	03/04/2023
<b>QUALITY &amp; RELIABILITY (ΚΟ)</b>	<b>Κύρια Αγορά</b>
ΤΡΑΠΕΖΑ ΟΡΤΙΜΑ BANK Α.Ε.	03/01/2023
<b>QUEST ΣΥΜΜΕΤΟΧΩΝ (ΚΟ)</b>	<b>Κύρια Αγορά</b>
ΒΕΤΑ ΧΡΗΜΑΤΙΣΤΗΡΙΑΚΗ Α.Ε.Π.Ε.Υ.	26/03/2018
ΕΥΡΟΒΑΝΚ ΕΚΙΤΙΕΣ ΜΟΝΟΠΡΟΣΩΠΗ Α.Ε.Π.Ε.Υ.	28/01/2019
<b>SPACE HELLAS (ΚΟ)</b>	<b>Κύρια Αγορά</b>
MERIT ΧΡΗΜΑΤΙΣΤΗΡΙΑΚΗ Α.Ε.Π.Ε.Υ.	09/12/2022
<b>TITAN CEMENT (ΚΑ)</b>	<b>Κύρια Αγορά</b>
ΒΕΤΑ ΧΡΗΜΑΤΙΣΤΗΡΙΑΚΗ Α.Ε.Π.Ε.Υ.	01/02/2021
ΕΥΡΟΒΑΝΚ ΕΚΙΤΙΕΣ ΜΟΝΟΠΡΟΣΩΠΗ Α.Ε.Π.Ε.Υ.	06/11/2019
ΠΕΙΡΑΙΩΣ ΜΟΝΟΠΡΟΣΩΠΗ Α.Ε.Π.Ε.Υ.	18/01/2021
<b>VIOHALCO SA/NV (ΚΑ)</b>	<b>Κύρια Αγορά</b>
ΕΥΡΟΒΑΝΚ ΕΚΙΤΙΕΣ ΜΟΝΟΠΡΟΣΩΠΗ Α.Ε.Π.Ε.Υ.	04/03/2014
MERIT ΧΡΗΜΑΤΙΣΤΗΡΙΑΚΗ Α.Ε.Π.Ε.Υ.	17/03/2014
ΑΛΦΑ FINANCE ΜΟΝΟΠΡΟΣΩΠΗ ΑΕΠΕΥ	11/03/2008
<b>ΑΒΑΞ Α.Ε. (ΚΟ)</b>	<b>Κύρια Αγορά</b>
ΕΥΡΟΒΑΝΚ ΕΚΙΤΙΕΣ ΜΟΝΟΠΡΟΣΩΠΗ Α.Ε.Π.Ε.Υ.	14/12/2015
ΠΕΙΡΑΙΩΣ ΜΟΝΟΠΡΟΣΩΠΗ Α.Ε.Π.Ε.Υ.	01/02/2021
<b>ΑΔΜΗΕ ΣΥΜΜΕΤΟΧΩΝ Α.Ε. (ΚΟ)</b>	<b>Κύρια Αγορά</b>
ΕΥΡΟΒΑΝΚ ΕΚΙΤΙΕΣ ΜΟΝΟΠΡΟΣΩΠΗ Α.Ε.Π.Ε.Υ.	24/05/2021
ΕΛΛΗΝΟΑΜΕΡΙΚΑΝΙΚΗ ΧΡΗΜΑΤΙΣΤΗΡΙΑΚΗ ΑΕΠΕΥ	09/03/2020
ΠΕΙΡΑΙΩΣ ΜΟΝΟΠΡΟΣΩΠΗ Α.Ε.Π.Ε.Υ.	29/06/2017
<b>ΑΕΡΟΠΟΡΙΑ ΑΙΓΑΙΟΥ (ΚΟ)</b>	<b>Κύρια Αγορά</b>
ΕΥΡΟΒΑΝΚ ΕΚΙΤΙΕΣ ΜΟΝΟΠΡΟΣΩΠΗ Α.Ε.Π.Ε.Υ.	22/09/2020
<b>ΑΝΔΡΟΜΕΔΑ ΑΕΕΧ (ΚΟ)</b>	<b>Κύρια Αγορά</b>
ΒΕΤΑ ΧΡΗΜΑΤΙΣΤΗΡΙΑΚΗ Α.Ε.Π.Ε.Υ.	15/02/2021
ΤΡΑΠΕΖΑ ΟΡΤΙΜΑ BANK Α.Ε.	03/04/2023
<b>ΓΕΚ ΤΕΡΝΑ (ΚΟ)</b>	<b>Κύρια Αγορά</b>
ΒΕΤΑ ΧΡΗΜΑΤΙΣΤΗΡΙΑΚΗ Α.Ε.Π.Ε.Υ.	08/03/2021
ΕΥΡΟΒΑΝΚ ΕΚΙΤΙΕΣ ΜΟΝΟΠΡΟΣΩΠΗ Α.Ε.Π.Ε.Υ.	24/05/2021
ΠΕΙΡΑΙΩΣ ΜΟΝΟΠΡΟΣΩΠΗ Α.Ε.Π.Ε.Υ.	29/08/2019
<b>ΔΕΗ (ΚΟ)</b>	<b>Κύρια Αγορά</b>
ΒΕΤΑ ΧΡΗΜΑΤΙΣΤΗΡΙΑΚΗ Α.Ε.Π.Ε.Υ.	01/02/2021
ΕΥΡΟΒΑΝΚ ΕΚΙΤΙΕΣ ΜΟΝΟΠΡΟΣΩΠΗ Α.Ε.Π.Ε.Υ.	22/10/2006
MERIT ΧΡΗΜΑΤΙΣΤΗΡΙΑΚΗ Α.Ε.Π.Ε.Υ.	06/11/2017
ΑΛΦΑ FINANCE ΜΟΝΟΠΡΟΣΩΠΗ ΑΕΠΕΥ	09/01/2006
ΕΘΝΙΚΗ ΧΡΗΜΑΤΙΣΤΗΡΙΑΚΗ ΜΟΝΟΠΡΟΣΩΠΗ ΑΕΠΕΥ	02/01/1900
ΕΛΛΗΝΟΑΜΕΡΙΚΑΝΙΚΗ ΧΡΗΜΑΤΙΣΤΗΡΙΑΚΗ ΑΕΠΕΥ	01/09/2014
ΠΕΙΡΑΙΩΣ ΜΟΝΟΠΡΟΣΩΠΗ Α.Ε.Π.Ε.Υ.	28/09/2009
<b>ΕΘΝΙΚΗ ΤΡΑΠΕΖΑ (ΚΟ)</b>	<b>Κύρια Αγορά</b>
ΕΥΡΟΒΑΝΚ ΕΚΙΤΙΕΣ ΜΟΝΟΠΡΟΣΩΠΗ Α.Ε.Π.Ε.Υ.	22/10/2006
MERIT ΧΡΗΜΑΤΙΣΤΗΡΙΑΚΗ Α.Ε.Π.Ε.Υ.	03/09/2012
ΑΛΦΑ FINANCE ΜΟΝΟΠΡΟΣΩΠΗ ΑΕΠΕΥ	09/01/2006
ΕΘΝΙΚΗ ΧΡΗΜΑΤΙΣΤΗΡΙΑΚΗ ΜΟΝΟΠΡΟΣΩΠΗ ΑΕΠΕΥ	02/01/1900
ΕΛΛΗΝΟΑΜΕΡΙΚΑΝΙΚΗ ΧΡΗΜΑΤΙΣΤΗΡΙΑΚΗ ΑΕΠΕΥ	25/07/2014
ΛΕΩΝ ΔΕΠΟΛΑΣ ΧΡΗΜΑΤΙΣΤΗΡΙΑΚΗ Α.Ε.Π.Ε.Υ.	20/05/2015
ΠΕΙΡΑΙΩΣ ΜΟΝΟΠΡΟΣΩΠΗ Α.Ε.Π.Ε.Υ.	08/09/2008

**Πίνακας Μετοχών Υπό Ειδική Διαπραγμάτευση**

Χρεόγραφο	Κατηγορία Διαπραγμάτευσης
Ειδικός Διαπραγματευτής	Έναρξη Ειδικής Διαπραγμάτευσης
<b>ΕΚΤΕΡ (ΚΟ)</b>	<b>Κύρια Αγορά</b>
ΒΕΤΑ ΧΡΗΜΑΤΙΣΤΗΡΙΑΚΗ Α.Ε.Π.Ε.Υ.	26/09/2022
ΕΥΡΟΒΑΝΚ ΕQUITIES ΜΟΝΟΠΡΟΣΩΠΗ Α.Ε.Π.Ε.Υ.	16/10/2017
ΛΕΩΝ ΔΕΠΟΛΑΣ ΧΡΗΜΑΤΙΣΤΗΡΙΑΚΗ Α.Ε.Π.Ε.Υ.	21/05/2018
<b>ΕΛΑΣΤΡΟΝ (ΚΟ)</b>	<b>Κύρια Αγορά</b>
ΛΕΩΝ ΔΕΠΟΛΑΣ ΧΡΗΜΑΤΙΣΤΗΡΙΑΚΗ Α.Ε.Π.Ε.Υ.	20/02/2017
<b>ΕΛΒΑΛΧΑΛΚΟΡ (ΚΟ)</b>	<b>Κύρια Αγορά</b>
ΒΕΤΑ ΧΡΗΜΑΤΙΣΤΗΡΙΑΚΗ Α.Ε.Π.Ε.Υ.	09/01/2023
ΕΥΡΟΒΑΝΚ ΕQUITIES ΜΟΝΟΠΡΟΣΩΠΗ Α.Ε.Π.Ε.Υ.	07/05/2018
ΑΛΦΑ FINANCE ΜΟΝΟΠΡΟΣΩΠΗ ΑΕΠΕΥ	07/05/2018
<b>ΕΛΜΑΚΤΩΡ (ΚΟ)</b>	<b>Κύρια Αγορά</b>
ΕΥΡΟΒΑΝΚ ΕQUITIES ΜΟΝΟΠΡΟΣΩΠΗ Α.Ε.Π.Ε.Υ.	01/06/2012
ΕΥΡΟΧΧ ΧΡΗΜΑΤΙΣΤΗΡΙΑΚΗ Α.Ε.Π.Ε.Υ.	24/09/2018
ΑΛΦΑ FINANCE ΜΟΝΟΠΡΟΣΩΠΗ ΑΕΠΕΥ	18/03/2019
ΕΘΝΙΚΗ ΧΡΗΜΑΤΙΣΤΗΡΙΑΚΗ ΜΟΝΟΠΡΟΣΩΠΗ ΑΕΠΕΥ	02/01/1900
ΠΕΙΡΑΙΩΣ ΜΟΝΟΠΡΟΣΩΠΗ Α.Ε.Π.Ε.Υ.	22/10/2018
<b>ΕΛΛΗΝ. ΧΡΗΜΑΤΙΣΤΗΡΙΑ-Χ.Α. (ΚΟ)</b>	<b>Κύρια Αγορά</b>
ΕΘΝΙΚΗ ΧΡΗΜΑΤΙΣΤΗΡΙΑΚΗ ΜΟΝΟΠΡΟΣΩΠΗ ΑΕΠΕΥ	02/01/1900
ΕΛΛΗΝΟΑΜΕΡΙΚΑΝΙΚΗ ΧΡΗΜΑΤΙΣΤΗΡΙΑΚΗ ΑΕΠΕΥ	01/09/2014
ΠΕΙΡΑΙΩΣ ΜΟΝΟΠΡΟΣΩΠΗ Α.Ε.Π.Ε.Υ.	04/05/2015
<b>ΕΛΤΟΝ (ΚΟ)</b>	<b>Κύρια Αγορά</b>
ΒΕΤΑ ΧΡΗΜΑΤΙΣΤΗΡΙΑΚΗ Α.Ε.Π.Ε.Υ.	03/09/2012
ΕΥΡΟΒΑΝΚ ΕQUITIES ΜΟΝΟΠΡΟΣΩΠΗ Α.Ε.Π.Ε.Υ.	28/11/2022
ΤΡΑΠΕΖΑ ΟΡΤΙΜΑ BANK Α.Ε.	30/01/2023
<b>ΕΝΤΕΡΣΟΦΤ (ΚΟ)</b>	<b>Κύρια Αγορά</b>
ΕΥΡΟΒΑΝΚ ΕQUITIES ΜΟΝΟΠΡΟΣΩΠΗ Α.Ε.Π.Ε.Υ.	22/06/2020
ΑΛΦΑ FINANCE ΜΟΝΟΠΡΟΣΩΠΗ ΑΕΠΕΥ	23/03/2023
<b>ΕΥΔΑΠ (ΚΟ)</b>	<b>Κύρια Αγορά</b>
ΕΥΡΟΒΑΝΚ ΕQUITIES ΜΟΝΟΠΡΟΣΩΠΗ Α.Ε.Π.Ε.Υ.	10/06/2019
ΑΛΦΑ FINANCE ΜΟΝΟΠΡΟΣΩΠΗ ΑΕΠΕΥ	27/01/2020
<b>ΕΥΡΩΣΥΜΒΟΥΛΟΙ (ΚΟ)</b>	<b>Κύρια Αγορά</b>
ΤΡΑΠΕΖΑ ΟΡΤΙΜΑ BANK Α.Ε.	01/02/2023
<b>ΙΝΤΕΡΓΟΥΝΤ-ΞΥΛΕΜΠΟΡΙΑ (ΚΟ)</b>	<b>Κύρια Αγορά</b>
ΕΥΡΟΒΑΝΚ ΕQUITIES ΜΟΝΟΠΡΟΣΩΠΗ Α.Ε.Π.Ε.Υ.	05/07/2021
ΠΑΝΤΕΛΑΚΗΣ ΧΡΗΜΑΤΙΣΤΗΡΙΑΚΗ Α.Ε.Π.Ε.Υ.	01/07/2021
<b>ΙΝΤΕΡΛΑΪΦ (ΚΟ)</b>	<b>Κύρια Αγορά</b>
ΒΕΤΑ ΧΡΗΜΑΤΙΣΤΗΡΙΑΚΗ Α.Ε.Π.Ε.Υ.	24/10/2022
<b>ΚΛΟΥΚΙΝΑΣ - ΛΑΠΠΑΣ (ΚΟ)</b>	<b>Κύρια Αγορά</b>
ΤΡΑΠΕΖΑ ΟΡΤΙΜΑ BANK Α.Ε.	02/01/2023
<b>ΚΡΙ - ΚΡΙ (ΚΟ)</b>	<b>Κύρια Αγορά</b>
ΕΥΡΟΒΑΝΚ ΕQUITIES ΜΟΝΟΠΡΟΣΩΠΗ Α.Ε.Π.Ε.Υ.	07/05/2018
ΛΕΩΝ ΔΕΠΟΛΑΣ ΧΡΗΜΑΤΙΣΤΗΡΙΑΚΗ Α.Ε.Π.Ε.Υ.	16/01/2017
<b>ΛΑΜΨΑ (ΚΟ)</b>	<b>Κύρια Αγορά</b>
ΛΕΩΝ ΔΕΠΟΛΑΣ ΧΡΗΜΑΤΙΣΤΗΡΙΑΚΗ Α.Ε.Π.Ε.Υ.	16/01/2017
<b>ΜΟΤΟΡ ΟΪΛ (ΚΟ)</b>	<b>Κύρια Αγορά</b>
ΒΕΤΑ ΧΡΗΜΑΤΙΣΤΗΡΙΑΚΗ Α.Ε.Π.Ε.Υ.	08/03/2021
ΕΥΡΟΒΑΝΚ ΕQUITIES ΜΟΝΟΠΡΟΣΩΠΗ Α.Ε.Π.Ε.Υ.	22/10/2006
MERIT ΧΡΗΜΑΤΙΣΤΗΡΙΑΚΗ Α.Ε.Π.Ε.Υ.	25/02/2019
ΕΘΝΙΚΗ ΧΡΗΜΑΤΙΣΤΗΡΙΑΚΗ ΜΟΝΟΠΡΟΣΩΠΗ ΑΕΠΕΥ	02/01/1900
ΛΕΩΝ ΔΕΠΟΛΑΣ ΧΡΗΜΑΤΙΣΤΗΡΙΑΚΗ Α.Ε.Π.Ε.Υ.	01/04/2019
ΠΕΙΡΑΙΩΣ ΜΟΝΟΠΡΟΣΩΠΗ Α.Ε.Π.Ε.Υ.	04/05/2015
<b>ΜΠΛΕ ΚΕΔΡΟΣ (ΚΟ)</b>	<b>Κύρια Αγορά</b>
MERIT ΧΡΗΜΑΤΙΣΤΗΡΙΑΚΗ Α.Ε.Π.Ε.Υ.	30/09/2022
<b>ΜΥΤΙΛΗΝΑΙΟΣ (ΚΟ)</b>	<b>Κύρια Αγορά</b>
ΒΕΤΑ ΧΡΗΜΑΤΙΣΤΗΡΙΑΚΗ Α.Ε.Π.Ε.Υ.	11/04/2022
ΕΥΡΟΒΑΝΚ ΕQUITIES ΜΟΝΟΠΡΟΣΩΠΗ Α.Ε.Π.Ε.Υ.	20/09/2017
MERIT ΧΡΗΜΑΤΙΣΤΗΡΙΑΚΗ Α.Ε.Π.Ε.Υ.	25/02/2019
ΑΛΦΑ FINANCE ΜΟΝΟΠΡΟΣΩΠΗ ΑΕΠΕΥ	15/04/2019
ΕΘΝΙΚΗ ΧΡΗΜΑΤΙΣΤΗΡΙΑΚΗ ΜΟΝΟΠΡΟΣΩΠΗ ΑΕΠΕΥ	02/01/1900
ΠΕΙΡΑΙΩΣ ΜΟΝΟΠΡΟΣΩΠΗ Α.Ε.Π.Ε.Υ.	04/05/2015
<b>ΟΛΠ (ΚΟ)</b>	<b>Κύρια Αγορά</b>
ΕΥΡΟΒΑΝΚ ΕQUITIES ΜΟΝΟΠΡΟΣΩΠΗ Α.Ε.Π.Ε.Υ.	06/02/2019

**Πίνακας Μετοχών Υπό Ειδική Διαπραγμάτευση**

Χρεόγραφο	Κατηγορία Διαπραγμάτευσης
Ειδικός Διαπραγματευτής	Έναρξη Ειδικής Διαπραγμάτευσης
<b>ΟΠΑΠ (ΚΟ)</b>	<b>Κύρια Αγορά</b>
ΒΕΤΑ ΧΡΗΜΑΤΙΣΤΗΡΙΑΚΗ Α.Ε.Π.Ε.Υ.	11/04/2022
ΕΥΡΟΒΑΝΚ ΕQUITIES ΜΟΝΟΠΡΟΣΩΠΗ Α.Ε.Π.Ε.Υ.	22/10/2006
MERIT ΧΡΗΜΑΤΙΣΤΗΡΙΑΚΗ Α.Ε.Π.Ε.Υ.	20/03/2017
ΑΛΦΑ FINANCE ΜΟΝΟΠΡΟΣΩΠΗ ΑΕΠΕΥ	09/01/2006
ΕΘΝΙΚΗ ΧΡΗΜΑΤΙΣΤΗΡΙΑΚΗ ΜΟΝΟΠΡΟΣΩΠΗ ΑΕΠΕΥ	02/01/1900
ΕΛΛΗΝΟΑΜΕΡΙΚΑΝΙΚΗ ΧΡΗΜΑΤΙΣΤΗΡΙΑΚΗ ΑΕΠΕΥ	25/07/2014
ΠΕΙΡΑΙΩΣ ΜΟΝΟΠΡΟΣΩΠΗ Α.Ε.Π.Ε.Υ.	04/05/2015
<b>ΟΤΕ (ΚΟ)</b>	<b>Κύρια Αγορά</b>
ΒΕΤΑ ΧΡΗΜΑΤΙΣΤΗΡΙΑΚΗ Α.Ε.Π.Ε.Υ.	11/04/2022
ΕΥΡΟΒΑΝΚ ΕQUITIES ΜΟΝΟΠΡΟΣΩΠΗ Α.Ε.Π.Ε.Υ.	22/10/2006
MERIT ΧΡΗΜΑΤΙΣΤΗΡΙΑΚΗ Α.Ε.Π.Ε.Υ.	20/03/2017
ΑΛΦΑ FINANCE ΜΟΝΟΠΡΟΣΩΠΗ ΑΕΠΕΥ	09/01/2006
ΕΘΝΙΚΗ ΧΡΗΜΑΤΙΣΤΗΡΙΑΚΗ ΜΟΝΟΠΡΟΣΩΠΗ ΑΕΠΕΥ	02/01/1900
ΕΛΛΗΝΟΑΜΕΡΙΚΑΝΙΚΗ ΧΡΗΜΑΤΙΣΤΗΡΙΑΚΗ ΑΕΠΕΥ	25/07/2014
ΛΕΩΝ ΔΕΠΟΛΑΣ ΧΡΗΜΑΤΙΣΤΗΡΙΑΚΗ Α.Ε.Π.Ε.Υ.	20/04/2015
ΠΕΙΡΑΙΩΣ ΜΟΝΟΠΡΟΣΩΠΗ Α.Ε.Π.Ε.Υ.	08/09/2008
<b>ΠΑΠΟΥΤΣΑΝΗΣ (ΚΟ)</b>	<b>Κύρια Αγορά</b>
ΒΕΤΑ ΧΡΗΜΑΤΙΣΤΗΡΙΑΚΗ Α.Ε.Π.Ε.Υ.	25/11/2013
<b>ΠΕΙΡΑΙΩΣ FINANCIAL HOLD (ΚΟ)</b>	<b>Κύρια Αγορά</b>
ΕΥΡΟΒΑΝΚ ΕQUITIES ΜΟΝΟΠΡΟΣΩΠΗ Α.Ε.Π.Ε.Υ.	22/10/2006
ΕΥΡΟΧΧ ΧΡΗΜΑΤΙΣΤΗΡΙΑΚΗ Α.Ε.Π.Ε.Υ.	15/02/2016
MERIT ΧΡΗΜΑΤΙΣΤΗΡΙΑΚΗ Α.Ε.Π.Ε.Υ.	16/09/2013
ΑΛΦΑ FINANCE ΜΟΝΟΠΡΟΣΩΠΗ ΑΕΠΕΥ	15/04/2019
ΕΘΝΙΚΗ ΧΡΗΜΑΤΙΣΤΗΡΙΑΚΗ ΜΟΝΟΠΡΟΣΩΠΗ ΑΕΠΕΥ	02/01/1900
ΕΛΛΗΝΟΑΜΕΡΙΚΑΝΙΚΗ ΧΡΗΜΑΤΙΣΤΗΡΙΑΚΗ ΑΕΠΕΥ	25/07/2014
ΛΕΩΝ ΔΕΠΟΛΑΣ ΧΡΗΜΑΤΙΣΤΗΡΙΑΚΗ Α.Ε.Π.Ε.Υ.	30/11/2018
ΠΕΙΡΑΙΩΣ ΜΟΝΟΠΡΟΣΩΠΗ Α.Ε.Π.Ε.Υ.	16/02/2009
<b>ΠΕΤΡΟΠΟΥΛΟΣ ΠΕΤΡΟΣ (ΚΟ)</b>	<b>Κύρια Αγορά</b>
ΕΥΡΟΒΑΝΚ ΕQUITIES ΜΟΝΟΠΡΟΣΩΠΗ Α.Ε.Π.Ε.Υ.	01/04/2019
ΠΑΝΤΕΛΑΚΗΣ ΧΡΗΜΑΤΙΣΤΗΡΙΑΚΗ Α.Ε.Π.Ε.Υ.	16/03/2020
<b>ΠΛΑΣΤΙΚΑ ΘΡΑΚΗΣ (ΚΟ)</b>	<b>Κύρια Αγορά</b>
ΕΥΡΟΒΑΝΚ ΕQUITIES ΜΟΝΟΠΡΟΣΩΠΗ Α.Ε.Π.Ε.Υ.	26/03/2018
ΑΛΦΑ FINANCE ΜΟΝΟΠΡΟΣΩΠΗ ΑΕΠΕΥ	26/03/2018
<b>ΣΑΡΑΝΤΗΣ ΓΡ. (ΚΟ)</b>	<b>Κύρια Αγορά</b>
ΒΕΤΑ ΧΡΗΜΑΤΙΣΤΗΡΙΑΚΗ Α.Ε.Π.Ε.Υ.	14/05/2012
ΕΥΡΟΒΑΝΚ ΕQUITIES ΜΟΝΟΠΡΟΣΩΠΗ Α.Ε.Π.Ε.Υ.	24/10/2016
<b>ΣΙΔΜΑ ΜΕΤΑΛΛΟΥΡΓΙΚΗ (ΚΟ)</b>	<b>Κύρια Αγορά</b>
ΛΕΩΝ ΔΕΠΟΛΑΣ ΧΡΗΜΑΤΙΣΤΗΡΙΑΚΗ Α.Ε.Π.Ε.Υ.	06/06/2022
<b>ΤΕΡΝΑ ΕΝΕΡΓΕΙΑΚΗ (ΚΟ)</b>	<b>Κύρια Αγορά</b>
ΕΥΡΟΒΑΝΚ ΕQUITIES ΜΟΝΟΠΡΟΣΩΠΗ Α.Ε.Π.Ε.Υ.	24/05/2021
ΠΕΙΡΑΙΩΣ ΜΟΝΟΠΡΟΣΩΠΗ Α.Ε.Π.Ε.Υ.	09/12/2019
<b>ΤΕΧΝΙΚΗ ΟΛΥΜΠΙΑΚΗ (ΚΟ)</b>	<b>Κύρια Αγορά</b>
ΒΕΤΑ ΧΡΗΜΑΤΙΣΤΗΡΙΑΚΗ Α.Ε.Π.Ε.Υ.	04/04/2022
<b>ΤΖΙΡΑΚΙΑΝ ΠΡΟΦΙΛ (ΚΟ)</b>	<b>Κύρια Αγορά</b>
ΛΕΩΝ ΔΕΠΟΛΑΣ ΧΡΗΜΑΤΙΣΤΗΡΙΑΚΗ Α.Ε.Π.Ε.Υ.	19/07/2021

**Γνωστοποιήσεις Συναλλαγών - Κατάλογος Υπόχρεων Προσώπων**

Ημερομηνία Υποβολής [1]	Επωνυμία	Λόγος Υποβολής [2]	Υπόχρεος	Ιδιότητα Υποχρέου	Σχέση με τον Υπόχρεο	Ημερομηνία Συναλλαγής	Αγορά	Όγκος Συναλλαγών	Αξία Συναλλαγών	Φύση Συναλλαγής [3]	Είδος Χρηματικού μέσου	Παρατηρήσεις [4]
19/05/2023	EUROBANK ERGASIAS YΠHPPEΣIΩN KAI CΥMMETOXΩN A.E.	B	ΒΑΣΙΛΕΙΟΥ ΚΩΝΣΤΑΝΤΙΝΟΣ	Μέλος ΔΣ Εκτελεστικό	Συνδεδόμενο Νομικό Πρόσωπο	18/05/2023	AΞIΩN XA	37,527	53,924.76	Π	Μετοχή	1
19/05/2023	EUROBANK ERGASIAS YΠHPPEΣIΩN KAI CΥMMETOXΩN A.E.	B	ΒΑΣΙΛΕΙΟΥ ΚΩΝΣΤΑΝΤΙΝΟΣ	Μέλος ΔΣ Εκτελεστικό	Συνδεδόμενο Νομικό Πρόσωπο	18/05/2023	AΞIΩN XA	66,666	95,911.93	A	Μετοχή	1
19/05/2023	EUROBANK ERGASIAS YΠHPPEΣIΩN KAI CΥMMETOXΩN A.E.	B	ΒΑΣΙΛΕΙΟΥ ΚΩΝΣΤΑΝΤΙΝΟΣ	Μέλος ΔΣ Εκτελεστικό	Συνδεδόμενο Νομικό Πρόσωπο	18/05/2023	AΞIΩN XA	68,965	98,977.49	Π	Μετοχή	1
19/05/2023	EUROBANK ERGASIAS YΠHPPEΣIΩN KAI CΥMMETOXΩN A.E.	B	ΒΑΣΙΛΕΙΟΥ ΚΩΝΣΤΑΝΤΙΝΟΣ	Μέλος ΔΣ Εκτελεστικό	Συνδεδόμενο Νομικό Πρόσωπο	18/05/2023	AΞIΩN XA	68,965	98,709.66	A	Μετοχή	1
19/05/2023	ΕΛΤΟΝ ΔΙΕΘΝΟΥC ΕΜΠΟΡΙΟΥ ΑΝΩΝΥΜΗ ΕΜΠΟΡΙΚΗ ΒΙΟΜΗΧΑΝΙΚΗ ΕΤΑΙΡΙΑ	A	ΠΑΠΑΘΑΝΑΣΙΟΥ ΝΕCΤΩΡ	Πρόεδρος κ Διευθ. Σύμβουλος	Ο Ιδιος	18/05/2023	AΞIΩN XA	11,640	29,157.70	A	Μετοχή	1

**Σημειώσεις Γνωστοποιήσεων Συναλλαγών**

Για περισσότερες πληροφορίες επί των γνωστοποιήσεων συναλλαγών επισκεφτείτε την ιστοσελίδα <http://athexgroup.gr/el/web/guest/companies-info-trade-notifications>

[1] - Η Ημερομηνία Υποβολής αφορά την Ημερομηνία που η Γνωστοποίηση παρελήφθει από το Χ.Α.

[2] - Λόγος Υποβολής: Α: Πρόσωπο που ασκεί Διευθυντικά καθήκοντα, Β: Πρόσωπο που έχει στενό δεσμό με πρόσωπο που ασκεί Διευθυντικά καθήκοντα.

[3] - Φύση Συναλλαγής: Α: Αγορά, Π: Πώληση.

[4] - Παρατηρήσεις: 1 - Λόγω Συμμετοχής σε ΑΜΚ, 2 - Λόγω Εξάσκησης Δικαιώματος Προαίρεσης αγοράς μετοχών που παρέχεται στο προσωπικό, 3 - Λόγω Δωρεάς, 4 - Λόγω Συγχώνευσης ή Διάσπασης κλπ, 5 - Λόγω Μετατροπής ή Ανταλλαγής Ομολογιών, 6 - Ανταλλαγή λόγω Προαιρετικής Δημόσιας Πρότασης.

Υποκείμενη Αγορά				Αγορά Παραγώγων													
Ανωτ Τιμή	Κατωτ Τιμή	Τιμή κλεισ.	Μεταβ.	Μήνας Παράδοσης	Ανοιγμα	Ανωτ Τιμή	Κατωτ Τιμή	Τελ Τιμή	Τιμή κλεισ.	Τελευταία ζήτηση	Τελευταία προσφορά	Τιμή Εκκαθάρισης <sup>1</sup>	Υψηλό ζωής	Χαμηλό ζωής	Πράξεις	Όγκος	Ανοικτές θέσεις
(Μονάδα Διαπραγμάτευσης: 1 Μονάδα Δείκτη x 2€, Χρηματικός Διακανονισμός)																	
<b>FTSE/X.A. Large Cap</b>				Μάιος 2023	2,752.75	2,768.50	2,744.00	2,763.00	2,763.00	---	---		2,786.50	---	97	586	1,227
2,772.83	2,744.54	2,767.02	0.43%	Ιούνιος 2023	2,742.50	2,757.00	2,727.50	2,737.75	2,737.75	---	---		2,778.50	---	352	1,971	5,600
				Ιούλιος 2023	2,719.75	2,732.75	2,712.00	2,718.00	2,718.00	---	---		2,745.00	---	26	241	157
				Σεπτέμβριος 2023	---	---	---	---	2,773.50	---	---		---	---	---	---	---
				Δεκέμβριος 2023	---	---	---	---	2,787.50	---	---		---	---	---	---	---
				Μάρτιος 2024	---	---	---	---	2,801.25	---	---		---	---	---	---	---
(Μονάδα Διαπραγμάτευσης: 1 Μονάδα Δείκτη x 15€, Χρηματικός Διακανονισμός)																	
<b>FTSE/X.A. Τράπεζες</b>				Ιούνιος 2023	883.00	883.50	883.00	883.50	883.50	---	---		890.00	---	2	10	1,003
884.49	871.49	881.51	0.46%	Σεπτέμβριος 2023	---	---	---	---	883.25	---	---		---	---	---	---	---
				Δεκέμβριος 2023	---	---	---	---	887.75	---	---		---	---	---	---	---
				Μάρτιος 2024	---	---	---	---	892.25	---	---		---	---	---	---	---
(Μονάδα Διαπραγμάτευσης: 1 Μονάδα Δείκτη x 2€, Χρηματικός Διακανονισμός)																	
<b>MSCI GREECE REBASED</b>				Μάιος 2023	---	---	---	---	4,330.25	---	---		4,368.25	---	---	---	5
4,371.75	4,318.49	4,364.59	0.68%	Ιούνιος 2023	---	---	---	---	4,308.00	---	---		4,349.00	---	---	---	120
				Ιούλιος 2023	---	---	---	---	4,350.25	---	---		---	---	---	---	---
				Σεπτέμβριος 2023	---	---	---	---	4,363.75	---	---		---	---	---	---	---
				Δεκέμβριος 2023	---	---	---	---	4,385.75	---	---		---	---	---	---	---
				Μάρτιος 2024	---	---	---	---	4,407.75	---	---		---	---	---	---	---

**Σημειώσεις Παραγώγων**

Τις τιμές εκκαθάρισης και τις τελικές ανοικτές θέσεις μπορείτε να τις ανακτήσετε στο ακόλουθο path <http://www.helex.gr/el/web/guest/statistics-end-of-day-derivatives>

Υποκείμενη Αγορά				Αγορά Παραγώγων													
Ανωτ Τιμή	Κατωτ Τιμή	Τιμή κλεισ.	Μεταβ.	Μήνας Παράδοσης	Άνοιγμα	Ανωτ Τιμή	Κατωτ Τιμή	Τελ Τιμή	Τιμή κλεισ.	Τελευταία ζήτηση	Τελευταία προσφορά	Τιμή Εκκαθάρισης*	Υψηλό ζωής	Χαμηλό ζωής	Πράξεις	Όγκος	Ανοικτές θέσεις
(Μέγεθος Συμβολαίου: 100 Χρεόγραφα, Φυσική Παράδοση)																	
<b>ALPHA ΥΠΗΡΕΣΙΩΝ ΣΥΜΜ (ΚΟ)</b>				Ιούνιος 2023	1.19	1.22	1.19	1.21	1.21	---	---	---	1.52	---	282	17,463	181,687
1.2095	1.1845	1.2	1.35%	Σεπτέμβριος 2023	---	---	---	---	1.20	---	---	---	1.25	---	---	---	179
				Δεκέμβριος 2023	---	---	---	---	1.20	---	---	---	---	---	---	---	---
				Μάρτιος 2024	---	---	---	---	1.20	---	---	---	---	---	---	---	---
(Μέγεθος Συμβολαίου: 100 Χρεόγραφα, Φυσική Παράδοση)																	
<b>AUTOHELLAS (ΚΟ)</b>				Ιούνιος 2023	13.87	13.87	13.71	13.71	13.71	---	---	---	14.02	---	2	2	82
13.8	13.6	13.8	0.88%	Σεπτέμβριος 2023	---	---	---	---	13.77	---	---	---	---	---	---	---	---
				Δεκέμβριος 2023	---	---	---	---	13.84	---	---	---	---	---	---	---	---
				Μάρτιος 2024	---	---	---	---	13.91	---	---	---	---	---	---	---	---
(Μέγεθος Συμβολαίου: 100 Χρεόγραφα, Φυσική Παράδοση)																	
<b>CENERGY HOLDINGS (ΚΑ)</b>				Ιούνιος 2023	4.85	4.88	4.85	4.88	4.88	---	---	---	5.07	---	8	41	6,335
4.875	4.83	4.87	-0.31%	Σεπτέμβριος 2023	---	---	---	---	4.94	---	---	---	4.35	---	---	---	5
				Δεκέμβριος 2023	---	---	---	---	4.94	---	---	---	---	---	---	---	---
				Μάρτιος 2024	---	---	---	---	4.97	---	---	---	---	---	---	---	---
(Μέγεθος Συμβολαίου: 100 Χρεόγραφα, Φυσική Παράδοση)																	
<b>COCA-COLA HBC AG (ΚΟ)</b>				Ιούνιος 2023	28.39	28.49	28.39	28.49	28.49	---	---	---	28.82	---	3	9	229
29.49	29.06	29.19	-0.37%	Σεπτέμβριος 2023	---	---	---	---	29.50	---	---	---	---	---	---	---	---
				Δεκέμβριος 2023	---	---	---	---	29.64	---	---	---	---	---	---	---	---
				Μάρτιος 2024	---	---	---	---	29.79	---	---	---	---	---	---	---	---
(Μέγεθος Συμβολαίου: 100 Χρεόγραφα, Φυσική Παράδοση)																	
<b>EUROBANK HOLDINGS (ΚΟ)</b>				Ιούνιος 2023	1.42	1.45	1.41	1.43	1.43	---	---	---	1.46	---	78	1,832	27,631
1.45	1.417	1.447	0.84%	Σεπτέμβριος 2023	---	---	---	---	1.44	---	---	---	---	---	---	---	---
				Δεκέμβριος 2023	---	---	---	---	1.45	---	---	---	---	---	---	---	---
				Μάρτιος 2024	---	---	---	---	1.46	---	---	---	---	---	---	---	---
(Μέγεθος Συμβολαίου: 100 Χρεόγραφα, Φυσική Παράδοση)																	
<b>FOURLIS ΣΥΜΜΕΤΟΧΩΝ (ΚΟ)</b>				Ιούνιος 2023	4.09	4.09	3.96	3.96	3.96	---	---	---	4.21	---	4	26	1,325
4.055	3.89	3.95	-1.50%	Σεπτέμβριος 2023	---	---	---	---	4.04	---	---	---	---	---	---	---	---
				Δεκέμβριος 2023	---	---	---	---	4.06	---	---	---	---	---	---	---	---
				Μάρτιος 2024	---	---	---	---	4.08	---	---	---	---	---	---	---	---
(Μέγεθος Συμβολαίου: 100 Χρεόγραφα, Φυσική Παράδοση)																	
<b>HELLENIQ ENERGY (ΚΟ)</b>				Ιούνιος 2023	7.32	7.35	7.30	7.30	7.30	---	---	---	8.08	---	13	32	1,484
7.44	7.28	7.28	-2.15%	Σεπτέμβριος 2023	7.24	7.24	7.24	7.24	7.24	---	---	---	7.39	---	1	2	11
				Δεκέμβριος 2023	---	---	---	---	7.53	---	---	---	---	---	---	---	---
				Μάρτιος 2024	---	---	---	---	7.56	---	---	---	---	---	---	---	---

**Σημειώσεις Παραγώγων**

Τις τιμές εκκαθάρισης και τις τελικές ανοικτές θέσεις μπορείτε να τις ανακτήσετε στο ακόλουθο path <http://www.helex.gr/el/web/guest/statistics-end-of-day-derivatives>

Υποκείμενη Αγορά				Αγορά Παραγώγων														
Ανωτ Τιμή	Κατωτ Τιμή	Τιμή κλεισ.	Μεταβ.	Μήνας Παράδοσης	Άνοιγμα	Ανωτ Τιμή	Κατωτ Τιμή	Τελ Τιμή	Τιμή κλεισ.	Τελευταία ζήτηση	Τελευταία προσφορά	Τιμή Εκκαθάρισης*	Υψηλό ζωής	Χαμηλό ζωής	Πράξεις	Όγκος	Ανοικτές θέσεις	
(Μέγεθος Συμβολαίου: 100 Χρεόγραφα, Φυσική Παράδοση)																		
<b>INTRACOM HOLDINGS (ΚΟ)</b>				Ιούνιος 2023	1.81	1.81	1.80	1.80	1.80	---	---	---	2.07	---	6	22	4,607	
1.822	1.8	1.802	-0.44%	Σεπτέμβριος 2023	---	---	---	---	1.84	---	---	---	1.84	---	---	---	2	
				Δεκέμβριος 2023	---	---	---	---	1.83	---	---	---	---	---	---	---	---	
				Μάρτιος 2024	---	---	---	---	1.84	---	---	---	---	---	---	---	---	
(Μέγεθος Συμβολαίου: 100 Χρεόγραφα, Φυσική Παράδοση)																		
<b>INTRAKAT (ΚΟ)</b>				Ιούνιος 2023	1.64	1.64	1.63	1.63	1.63	---	---	---	1.79	---	11	125	8,223	
1.64	1.616	1.63	0.12%	Σεπτέμβριος 2023	---	---	---	---	1.65	---	---	---	1.72	---	---	---	485	
				Δεκέμβριος 2023	---	---	---	---	1.65	---	---	---	---	---	---	---	---	
				Μάρτιος 2024	---	---	---	---	1.66	---	---	---	---	---	---	---	---	
(Μέγεθος Συμβολαίου: 100 Χρεόγραφα, Φυσική Παράδοση)																		
<b>JUMBO (ΚΟ)</b>				Ιούνιος 2023	21.80	21.80	21.80	21.80	21.80	---	---	---	22.73	---	1	1	381	
22.1	21.72	22	-0.36%	Σεπτέμβριος 2023	---	---	---	---	22.23	---	---	---	---	---	---	---	---	
				Δεκέμβριος 2023	---	---	---	---	22.34	---	---	---	---	---	---	---	---	
				Μάρτιος 2024	---	---	---	---	22.45	---	---	---	---	---	---	---	---	
(Μέγεθος Συμβολαίου: 100 Χρεόγραφα, Φυσική Παράδοση)																		
<b>LAMDA DEVELOPMENT(ΚΟ)</b>				Ιούνιος 2023	5.61	5.61	5.53	5.53	5.53	---	---	---	6.53	---	30	68	5,881	
5.6	5.505	5.52	-0.81%	Σεπτέμβριος 2023	---	---	---	---	5.60	---	---	---	---	---	---	---	---	
				Δεκέμβριος 2023	---	---	---	---	5.63	---	---	---	---	---	---	---	---	
				Μάρτιος 2024	---	---	---	---	5.66	---	---	---	---	---	---	---	---	
(Μέγεθος Συμβολαίου: 100 Χρεόγραφα, Φυσική Παράδοση)																		
<b>MIG (ΚΟ)</b>				Ιούνιος 2023	5.61	5.72	4.76	5.24	5.24	---	---	---	5.80	---	36	107	1,394	
6.17	5.02	5.7	-2.56%	Σεπτέμβριος 2023	---	---	---	---	5.89	---	---	---	---	---	---	---	---	
				Δεκέμβριος 2023	---	---	---	---	5.92	---	---	---	---	---	---	---	---	
				Μάρτιος 2024	---	---	---	---	5.95	---	---	---	---	---	---	---	---	
(Μέγεθος Συμβολαίου: 3 Χρεόγραφα, Φυσική Παράδοση)																		
<b>QUEST ΣΥΜΜΕΤΟΧΩΝ (ΚΟ)</b>				Ιούνιος 2023	4.91	4.91	4.91	4.91	4.91	---	---	---	5.21	---	1	2	98	
4.96	4.9	4.9	-0.91%	Σεπτέμβριος 2023	---	---	---	---	4.98	---	---	---	---	---	---	---	---	
				Δεκέμβριος 2023	---	---	---	---	5.00	---	---	---	---	---	---	---	---	
				Μάρτιος 2024	---	---	---	---	5.03	---	---	---	---	---	---	---	---	
(Μέγεθος Συμβολαίου: 100 Χρεόγραφα, Φυσική Παράδοση)																		
<b>TITAN CEMENT (ΚΑ)</b>				Ιούνιος 2023	15.93	16.02	15.81	15.94	15.94	---	---	---	16.30	---	13	25	582	
16.02	15.8	16	0.38%	Σεπτέμβριος 2023	---	---	---	---	16.05	---	---	---	---	---	---	---	---	
				Δεκέμβριος 2023	---	---	---	---	16.13	---	---	---	---	---	---	---	---	
				Μάρτιος 2024	---	---	---	---	16.21	---	---	---	---	---	---	---	---	

**Σημειώσεις Παραγώγων**

Τις τιμές εκκαθάρισης και τις τελικές ανοικτές θέσεις μπορείτε να τις ανακτήσετε στο ακόλουθο path <http://www.helex.gr/el/web/guest/statistics-end-of-day-derivatives>



Υποκείμενη Αγορά				Αγορά Παραγώγων													
Ανωτ Τιμή	Κατωτ Τιμή	Τιμή κλεισ.	Μεταβ.	Μήνας Παράδοσης	Άνοιγμα	Ανωτ Τιμή	Κατωτ Τιμή	Τελ Τιμή	Τιμή κλεισ.	Τελευταία ζήτηση	Τελευταία προσφορά	Τιμή Εκκαθάρισης*	Υψηλό ζωής	Χαμηλό ζωής	Πράξεις	Όγκος	Ανοικτές θέσεις
(Μέγεθος Συμβολαίου: 100 Χρεόγραφα, Φυσική Παράδοση)																	
<b>ΒΙΟΗΑΛCO SA/NV (KA)</b>				Ιούνιος 2023	4.88	4.90	4.88	4.90	4.90	---	---	---	5.05	---	5	40	5,593
4.935	4.865	4.92	-0.61%	Σεπτέμβριος 2023	---	---	---	---	4.96	---	---	---	4.46	---	---	---	20
				Δεκέμβριος 2023	---	---	---	---	5.01	---	---	---	---	---	---	---	---
				Μάρτιος 2024	---	---	---	---	5.03	---	---	---	---	---	---	---	---
(Μέγεθος Συμβολαίου: 100 Χρεόγραφα, Φυσική Παράδοση)																	
<b>ΑΒΑΞ Α.Ε. (ΚΟ)</b>				Ιούνιος 2023	---	---	---	---	0.969	---	---	---	0.966	---	---	---	349
0.95	0.932	0.94	-0.95%	Σεπτέμβριος 2023	---	---	---	---	0.955	---	---	---	---	---	---	---	---
				Δεκέμβριος 2023	---	---	---	---	0.960	---	---	---	---	---	---	---	---
				Μάρτιος 2024	---	---	---	---	0.965	---	---	---	---	---	---	---	---
(Μέγεθος Συμβολαίου: 100 Χρεόγραφα, Φυσική Παράδοση)																	
<b>ΑΔΜΗ ΣΥΜΜΕΤΟΧΩΝ Α.Ε. (ΚΟ)</b>				Ιούνιος 2023	1.77	1.79	1.76	1.79	1.79	---	---	---	1.92	---	11	171	12,315
1.796	1.762	1.796	1.47%	Σεπτέμβριος 2023	1.73	1.77	1.73	1.76	1.76	---	---	---	1.83	---	14	368	585
				Δεκέμβριος 2023	---	---	---	---	1.79	---	---	---	---	---	---	---	---
				Μάρτιος 2024	---	---	---	---	1.80	---	---	---	---	---	---	---	---
(Μέγεθος Συμβολαίου: 100 Χρεόγραφα, Φυσική Παράδοση)																	
<b>ΑΕΡΟΠΟΡΙΑ ΑΙΓΑΙΟΥ (ΚΟ)</b>				Ιούνιος 2023	7.93	7.93	7.92	7.93	7.93	---	---	---	8.09	---	7	37	1,768
7.99	7.8	7.99	1.01%	Σεπτέμβριος 2023	---	---	---	---	7.96	---	---	---	---	---	---	---	---
				Δεκέμβριος 2023	---	---	---	---	8.00	---	---	---	---	---	---	---	---
				Μάρτιος 2024	---	---	---	---	8.04	---	---	---	---	---	---	---	---
(Μέγεθος Συμβολαίου: 100 Χρεόγραφα, Φυσική Παράδοση)																	
<b>ΓΕΚ ΤΕΡΝΑ (ΚΟ)</b>				Ιούνιος 2023	12.04	12.05	11.94	12.00	12.00	---	---	---	12.75	---	21	47	8,153
12.1	11.86	11.96	-0.33%	Σεπτέμβριος 2023	---	---	---	---	12.08	---	---	---	---	---	---	---	---
				Δεκέμβριος 2023	---	---	---	---	12.14	---	---	---	---	---	---	---	---
				Μάρτιος 2024	---	---	---	---	12.20	---	---	---	---	---	---	---	---
(Μέγεθος Συμβολαίου: 100 Χρεόγραφα, Φυσική Παράδοση)																	
<b>ΔΕΗ (ΚΟ)</b>				Ιούνιος 2023	8.06	8.30	8.06	8.14	8.14	---	---	---	8.59	---	280	1,515	24,509
8.25	8.09	8.1	0.00%	Σεπτέμβριος 2023	---	---	---	---	8.15	---	---	---	---	---	---	---	---
				Δεκέμβριος 2023	---	---	---	---	8.19	---	---	---	---	---	---	---	---
				Μάρτιος 2024	---	---	---	---	8.24	---	---	---	---	---	---	---	---
(Μέγεθος Συμβολαίου: 100 Χρεόγραφα, Φυσική Παράδοση)																	
<b>ΕΘΝΙΚΗ ΤΡΑΠΕΖΑ (ΚΟ)</b>				Ιούνιος 2023	5.38	5.42	5.35	5.38	5.38	---	---	---	5.46	---	145	2,213	17,414
5.41	5.338	5.36	-0.70%	Σεπτέμβριος 2023	---	---	---	---	5.43	---	---	---	---	---	---	---	---
				Δεκέμβριος 2023	---	---	---	---	5.46	---	---	---	---	---	---	---	---
				Μάρτιος 2024	---	---	---	---	5.49	---	---	---	---	---	---	---	---

**Σημειώσεις Παραγώγων**

Τις τιμές εκκαθάρισης και τις τελικές ανοικτές θέσεις μπορείτε να τις ανακτήσετε στο ακόλουθο path <http://www.helex.gr/el/web/guest/statistics-end-of-day-derivatives>

Υποκείμενη Αγορά				Αγορά Παραγώγων													
Ανωτ Τιμή	Κατωτ Τιμή	Τιμή κλεισ.	Μεταβ.	Μήνας Παράδοσης	Άνοιγμα	Ανωτ Τιμή	Κατωτ Τιμή	Τελ Τιμή	Τιμή κλεισ.	Τελευταία ζήτηση	Τελευταία προσφορά	Τιμή Εκκαθάρισης*	Υψηλό ζωής	Χαμηλό ζωής	Πράξεις	Όγκος	Ανοικτές θέσεις
(Μέγεθος Συμβολαίου: 100 Χρεόγραφα, Φυσική Παράδοση)																	
<b>ΕΒΑΛΧΑΛΚΟΡ (ΚΟ)</b>				Ιούνιος 2023	---	---	---	---	1.68	---	---	---	1.79	---	---	---	1,324
1.688	1.674	1.68	-0.47%	Σεπτέμβριος 2023	---	---	---	---	1.70	---	---	---	---	---	---	---	---
				Δεκέμβριος 2023	---	---	---	---	1.71	---	---	---	---	---	---	---	---
				Μάρτιος 2024	---	---	---	---	1.72	---	---	---	---	---	---	---	---
(Μέγεθος Συμβολαίου: 100 Χρεόγραφα, Φυσική Παράδοση)																	
<b>ΕΛΛΑΚΤΩΡ (ΚΟ)</b>				Ιούνιος 2023	2.09	2.09	2.06	2.06	2.06	---	---	---	2.17	---	4	30	1,019
2.105	2.035	2.08	0.97%	Σεπτέμβριος 2023	---	---	---	---	2.07	---	---	---	---	---	---	---	---
				Δεκέμβριος 2023	---	---	---	---	2.08	---	---	---	---	---	---	---	---
				Μάρτιος 2024	---	---	---	---	2.09	---	---	---	---	---	---	---	---
(Μέγεθος Συμβολαίου: 100 Χρεόγραφα, Φυσική Παράδοση)																	
<b>ΕΛΛΗΝ. ΧΡΗΜΑΤΙΣΤΗΡΙΑ-Χ.Α. (ΚΟ)</b>				Ιούνιος 2023	3.96	3.98	3.96	3.98	3.98	---	---	---	4.23	---	5	26	1,634
4.125	4.05	4.125	0.61%	Σεπτέμβριος 2023	---	---	---	---	4.13	---	---	---	---	---	---	---	---
				Δεκέμβριος 2023	---	---	---	---	4.15	---	---	---	---	---	---	---	---
				Μάρτιος 2024	---	---	---	---	4.17	---	---	---	---	---	---	---	---
(Μέγεθος Συμβολαίου: 100 Χρεόγραφα, Φυσική Παράδοση)																	
<b>ΕΥΔΑΠ (ΚΟ)</b>				Ιούνιος 2023	6.18	6.18	6.18	6.18	6.18	---	---	---	6.95	---	1	1	531
6.23	6.1	6.16	0.33%	Σεπτέμβριος 2023	---	---	---	---	6.00	---	---	6.83	---	---	---	---	---
				Δεκέμβριος 2023	---	---	---	---	6.21	---	---	---	---	---	---	---	---
				Μάρτιος 2024	---	---	---	---	6.24	---	---	---	---	---	---	---	---
(Μέγεθος Συμβολαίου: 100 Χρεόγραφα, Φυσική Παράδοση)																	
<b>ΜΟΤΟΡ ΟΙΛ (ΚΟ)</b>				Ιούνιος 2023	21.60	21.60	21.25	21.36	21.36	---	---	---	25.05	---	70	234	1,711
21.64	21.12	21.38	-0.47%	Σεπτέμβριος 2023	---	---	---	---	20.80	---	---	22.18	---	---	---	171	
				Δεκέμβριος 2023	---	---	---	---	21.73	---	---	---	---	---	---	---	---
				Μάρτιος 2024	---	---	---	---	21.84	---	---	---	---	---	---	---	---
(Μέγεθος Συμβολαίου: 100 Χρεόγραφα, Φυσική Παράδοση)																	
<b>ΜΥΤΙΛΗΝΑΙΟΣ (ΚΟ)</b>				Ιούνιος 2023	26.80	27.35	26.73	27.18	27.18	---	---	---	28.34	---	81	413	4,021
27.38	26.66	27.38	2.24%	Σεπτέμβριος 2023	27.00	27.00	27.00	27.00	27.00	---	---	27.00	---	1	1	18	
				Δεκέμβριος 2023	---	---	---	---	27.09	---	---	---	---	---	---	---	---
				Μάρτιος 2024	---	---	---	---	27.23	---	---	---	---	---	---	---	---
(Μέγεθος Συμβολαίου: 100 Χρεόγραφα, Φυσική Παράδοση)																	
<b>ΟΛΠ (ΚΟ)</b>				Ιούνιος 2023	19.10	19.10	19.10	19.10	19.10	---	---	---	19.64	---	2	2	361
19.18	18.94	18.94	-0.42%	Σεπτέμβριος 2023	---	---	---	---	19.15	---	---	---	---	---	---	---	---
				Δεκέμβριος 2023	---	---	---	---	19.24	---	---	---	---	---	---	---	---
				Μάρτιος 2024	---	---	---	---	19.34	---	---	---	---	---	---	---	---

**Σημειώσεις Παραγώγων**

Τις τιμές εκκαθάρισης και τις τελικές ανοικτές θέσεις μπορείτε να τις ανακτήσετε στο ακόλουθο path <http://www.helex.gr/el/web/guest/statistics-end-of-day-derivatives>

Υποκείμενη Αγορά				Αγορά Παραγώγων										Ανοικτές θέσεις			
Ανωτ Τιμή	Κατωτ Τιμή	Τιμή κλεισ.	Μεταβ.	Μήνας Παράδοσης	Άνοιγμα	Ανωτ Τιμή	Κατωτ Τιμή	Τελ Τιμή	Τιμή κλεισ.	Τελευταία ζήτηση	Τελευταία προσφορά	Τιμή Εκκαθάρισης*	Υψηλό ζωής	Χαμηλό ζωής	Πράξεις	Όγκος	Ανοικτές θέσεις
(Μέγεθος Συμβολαίου: 100 Χρεόγραφα, Φυσική Παράδοση)																	
<b>ΟΠΑΠ (ΚΟ)</b>				Ιούνιος 2023	15.10	15.52	15.10	15.50	15.50	---	---	---	15.80	---	15	79	2,225
16.1	15.67	15.92	1.72%	Σεπτέμβριος 2023	---	---	---	---	15.75	---	---	---	---	---	---	---	---
				Δεκέμβριος 2023	---	---	---	---	15.83	---	---	---	---	---	---	---	---
				Μάρτιος 2024	---	---	---	---	15.91	---	---	---	---	---	---	---	---
(Μέγεθος Συμβολαίου: 100 Χρεόγραφα, Φυσική Παράδοση)																	
<b>ΟΤΕ (ΚΟ)</b>				Ιούνιος 2023	13.81	13.92	13.75	13.84	13.84	---	---	---	15.20	---	12	77	10,799
13.88	13.69	13.85	0.73%	Σεπτέμβριος 2023	13.80	13.80	13.80	13.80	13.80	---	---	---	14.32	---	3	10	55
				Δεκέμβριος 2023	---	---	---	---	13.91	---	---	---	---	---	---	---	---
				Μάρτιος 2024	---	---	---	---	13.98	---	---	---	---	---	---	---	---
(Μέγεθος Συμβολαίου: 100 Χρεόγραφα, Φυσική Παράδοση)																	
<b>ΠΕΙΡΑΙΩΣ FINANCIAL HOLD (ΚΟ)</b>				Ιούνιος 2023	2.36	2.39	2.36	2.38	2.38	---	---	---	2.46	---	139	4,732	85,882
2.392	2.352	2.37	0.42%	Σεπτέμβριος 2023	---	---	---	---	2.42	---	---	---	2.44	---	---	---	232
				Δεκέμβριος 2023	---	---	---	---	2.39	---	---	---	---	---	---	---	---
				Μάρτιος 2024	---	---	---	---	2.40	---	---	---	---	---	---	---	---
(Μέγεθος Συμβολαίου: 100 Χρεόγραφα, Φυσική Παράδοση)																	
<b>ΤΕΡΝΑ ΕΝΕΡΓΕΙΑΚΗ (ΚΟ)</b>				Ιούνιος 2023	19.22	19.22	18.96	19.01	19.01	---	---	---	20.98	---	110	251	10,390
19.08	18.88	18.96	0.32%	Σεπτέμβριος 2023	---	---	---	---	19.14	---	---	---	20.75	---	---	---	1
				Δεκέμβριος 2023	---	---	---	---	19.12	---	---	---	---	---	---	---	---
				Μάρτιος 2024	---	---	---	---	19.22	---	---	---	---	---	---	---	---

**Σημειώσεις Παραγώγων**

Τις τιμές εκκαθάρισης και τις τελικές ανοικτές θέσεις μπορείτε να τις ανακτήσετε στο ακόλουθο path <http://www.helex.gr/el/web/guest/statistics-end-of-day-derivatives>

Τιμή Εξάσκησης	Δικαιώματα Αγοράς												Δικαιώματα Πώλησης												Τιμή Εξάσκησης											
	Μάιος 2023						Ιούνιος 2023						Λοιποί Μήνες		Μάιος 2023						Ιούνιος 2023						Λοιποί Μήνες									
	Άνοιγμα	Ανιψ. Τιμή	Κατωτ. Τιμή	Τελ. Τιμή	Τιμή κλεισ.	Όγκος	Άνοιγτές θέσεις	Άνοιγμα	Ανιψ. Τιμή	Κατωτ. Τιμή	Τελ. Τιμή	Τιμή κλεισ.	Όγκος	Άνοιγτές θέσεις	Όγκος	Άνοιγτές θέσεις	Άνοιγμα	Ανιψ. Τιμή	Κατωτ. Τιμή	Τελ. Τιμή	Τιμή κλεισ.	Όγκος	Άνοιγτές θέσεις	Όγκος		Άνοιγτές θέσεις	Όγκος	Άνοιγτές θέσεις								
1,725	-	-	-	-	-	-	0.00	0.00	0.00	-	1,016.00	-	-	-	-	-	-	-	-	-	-	-	-	-	-	-	-	-	-	-	1,725					
1,750	-	-	-	-	-	-	0.00	0.00	0.00	-	991.00	-	-	-	-	-	-	-	-	-	-	-	-	-	-	-	-	-	-	-	1,750					
1,775	-	-	-	-	-	-	0.00	0.00	0.00	-	966.00	-	-	-	-	-	-	-	-	-	-	-	-	-	-	-	-	-	-	-	1,775					
1,800	-	-	-	-	-	-	0.00	0.00	0.00	-	941.00	-	-	-	-	-	-	-	-	-	-	-	-	-	-	-	-	-	-	-	1,800					
1,825	-	-	-	-	-	-	0.00	0.00	0.00	-	917.00	-	-	-	-	-	-	-	-	-	-	-	-	-	-	-	-	-	-	-	1,825					
1,850	-	-	-	-	-	-	0.00	0.00	0.00	-	892.00	-	-	-	-	-	-	-	-	-	-	-	-	-	-	-	-	-	-	-	1,850					
1,875	-	-	-	-	-	-	0.00	0.00	0.00	-	867.00	-	-	-	-	-	-	-	-	-	-	-	-	-	-	-	-	-	-	-	1,875					
1,900	-	-	-	-	-	-	0.00	0.00	0.00	-	842.00	-	-	-	-	-	-	-	-	-	-	-	-	-	-	-	-	-	-	-	1,900					
1,925	-	-	-	-	-	-	0.00	0.00	0.00	-	817.00	-	-	-	-	-	-	-	-	-	-	-	-	-	-	-	-	-	-	-	1,925					
1,950	-	-	-	-	-	-	0.00	0.00	0.00	-	792.00	-	-	-	-	-	-	-	-	-	-	-	-	-	-	-	-	-	-	-	1,950					
1,975	-	-	-	-	-	-	0.00	0.00	0.00	-	767.00	-	-	-	-	-	-	-	-	-	-	-	-	-	-	-	-	-	-	-	1,975					
2,000	-	-	-	-	-	-	0.00	0.00	0.00	-	742.00	-	-	-	-	-	-	-	-	-	-	-	-	-	-	-	-	-	-	-	2,000					
2,050	-	-	-	-	-	-	0.00	0.00	0.00	-	692.00	-	-	-	-	-	-	-	-	-	-	-	-	-	-	-	-	-	-	-	2,050					
2,100	-	-	-	-	-	-	0.00	0.00	0.00	-	642.00	-	-	-	-	-	-	-	-	-	-	-	-	-	-	-	-	-	-	-	2,100					
2,150	-	-	-	-	-	-	0.00	0.00	0.00	-	592.00	-	-	-	-	-	-	-	-	-	-	-	-	-	-	-	-	-	-	-	2,150					
2,200	0.00	0.00	0.00	-	-	-	0.00	0.00	0.00	-	542.00	-	-	-	-	-	0.00	0.00	0.00	-	2,201.00	-	-	0.00	0.00	0.00	-	0.01	-	-	2,200					
2,250	0.00	0.00	0.00	-	-	-	0.00	0.00	0.00	-	492.00	-	-	-	-	-	0.00	0.00	0.00	-	2,251.00	-	-	0.00	0.00	0.00	-	0.03	-	-	2,250					
2,300	0.00	0.00	0.00	-	-	-	0.00	0.00	0.00	-	442.00	-	-	-	-	-	0.00	0.00	0.00	-	2,301.00	-	-	0.00	0.00	0.00	-	0.10	-	-	2,300					
2,350	0.00	0.00	0.00	-	-	-	0.00	0.00	0.00	-	393.00	-	-	-	-	-	0.00	0.00	0.00	-	2,351.00	-	-	0.00	0.00	0.00	-	0.31	-	-	2,350					
2,400	0.00	0.00	0.00	-	-	-	0.00	0.00	0.00	-	343.00	-	-	-	-	-	0.00	0.00	0.00	-	2,401.00	-	20	0.00	0.00	0.00	-	0.87	-	-	2,400					
2,450	0.00	0.00	0.00	-	-	-	0.00	0.00	0.00	-	295.00	-	-	-	-	-	0.00	0.00	0.00	-	2,451.00	-	-	0.00	0.00	0.00	-	2.10	-	-	2,450					
2,500	0.00	0.00	0.00	-	-	-	0.00	0.00	0.00	-	247.00	-	-	-	-	-	0.00	0.00	0.00	-	2,501.00	-	67	0.00	0.00	0.00	-	4.70	-	-	2,500					
2,550	0.00	0.00	0.00	-	-	-	0.00	0.00	0.00	-	202.00	-	-	-	-	-	0.00	0.00	0.00	-	2,551.00	-	175	14.00	15.00	14.00	15.00	15.00	17	17	2,550					
2,600	0.00	0.00	0.00	-	-	-	0.00	0.00	0.00	-	160.00	-	20	-	-	-	0.00	0.00	0.00	-	2,601.00	-	164	0.00	0.00	0.00	-	17.50	-	48	2,600					
2,650	0.00	0.00	0.00	-	-	-	0.00	0.00	0.00	-	123.00	-	80	-	-	-	0.00	0.00	0.00	-	2,651.00	-	143	33.00	34.00	28.00	31.75	31.75	100	278	2,650					
2,700	0.00	0.00	0.00	-	-	-	0.00	0.00	0.00	-	90.50	-	40	-	-	-	0.00	0.00	0.00	-	2,701.00	-	170	0.00	0.00	0.00	-	47.75	-	253	2,700					
2,750	8.00	11.00	8.00	11.00	-	50	0.00	0.00	0.00	-	64.00	-	20	-	-	0.00	11.00	0.00	-	2,751.00	-	187	0.00	0.00	0.00	-	71.00	-	60	2,750						
2,800	0.00	0.00	0.00	-	-	-	42.50	45.50	42.50	43.25	43.25	30	112	-	-	0.00	0.00	0.00	-	2,801.00	-	-	0.00	0.00	0.00	-	100.00	-	40	2,800						
2,850	0.00	0.00	0.00	-	-	-	26.75	26.75	26.75	26.75	26.75	20	20	-	-	0.00	0.00	0.00	-	2,851.00	-	-	136.00	136.00	136.00	136.00	136.00	1	20	2,850						
2,900	0.00	0.00	0.00	-	-	-	0.00	0.00	0.00	-	17.50	-	-	-	-	0.00	0.00	0.00	-	2,901.00	-	-	0.00	0.00	0.00	-	174.00	-	-	2,900						
2,950	0.00	0.00	0.00	-	-	-	0.00	0.00	0.00	-	10.25	-	-	-	-	0.00	0.00	0.00	-	2,951.00	-	-	0.00	0.00	0.00	-	217.00	-	-	2,950						
3,000	0.00	0.00	0.00	-	-	-	0.00	0.00	0.00	-	5.80	-	-	-	-	0.00	0.00	0.00	-	3,001.00	-	-	0.00	0.00	0.00	-	262.00	-	-	3,000						
3,050	-	-	-	-	-	-	0.00	0.00	0.00	-	3.10	-	-	-	-	0.00	0.00	0.00	-	-	-	-	0.00	0.00	0.00	-	310.00	-	-	3,050						
<b>Σύνολα:</b>						50	672							50	292	0	0											0	926				118	716	0	0
<b>Αριθμός Πράξεων:</b>							3								4		0												0				19		0	

ALPHA ΥΠΗΡΕΣΙΩΝ ΣΥΜΜ (ΚΟ)

(Μέγεθος Συμβολαίου: 100 Χρέεγραφα, Τρόπος Εξάσκησης: Αμερικάνικος, Φυσική Παράδοση)

Τιμή Εξάσκησης	Δικαιώματα Αγοράς														Δικαιώματα Πώλησης																			
	Μάιος 2023				Ιούνιος 2023				Λοιποί Μήνες		Μάιος 2023				Ιούνιος 2023				Λοιποί Μήνες		Τιμή Εξάσκησης													
	Άνοιγμα	Ανιγ. Τιμή	Κατωτ. Τιμή	Τελ. Τιμή	Τιμή κλεισ.	Όγκος	Άνοιγ. θέσεις	Άνοιγμα	Ανιγ. Τιμή	Κατωτ. Τιμή	Τελ. Τιμή	Τιμή κλεισ.	Όγκος	Άνοιγ. θέσεις	Όγκος	Άνοιγ. θέσεις	Άνοιγμα	Ανιγ. Τιμή	Κατωτ. Τιμή	Τελ. Τιμή		Τιμή κλεισ.	Όγκος	Άνοιγ. θέσεις	Όγκος	Άνοιγ. θέσεις								
0.500						-	-	0.000	0.000	0.000		0.681	-	-										-	-	0.000	0.000	0.000		0.001	-	-		
0.550						-	-	0.000	0.000	0.000		0.631	-	-									-	-	0.000	0.000	0.000		0.001	-	-			0.006
0.600						-	-	0.000	0.000	0.000		0.581	-	-									-	-	0.000	0.000	0.000		0.001	-	-			0.006
0.650						-	-	0.000	0.000	0.000		0.531	-	-									-	-	0.000	0.000	0.000		0.001	-	-			0.007
0.700						-	-	0.000	0.000	0.000		0.481	-	-									-	-	0.000	0.000	0.000		0.001	-	-			0.007
0.750						-	-	0.000	0.000	0.000		0.431	-	-									-	-	0.000	0.000	0.000		0.002	-	-			0.008
0.800	0.000	0.000	0.000			-	-	0.000	0.000	0.000		0.381	-	-			0.000	0.000	0.000		1.80	-	-	0.000	0.000	0.000		0.001	-	-			0.008	
0.850	0.000	0.000	0.000			-	-	0.000	0.000	0.000		0.332	-	-			0.000	0.000	0.000		1.85	-	-	0.000	0.000	0.000		0.001	-	-			0.009	
0.900	0.000	0.000	0.000			-	-	0.000	0.000	0.000		0.282	-	-			0.000	0.000	0.000		1.90	-	-	0.000	0.000	0.000		0.001	-	-			0.009	
0.950	0.000	0.000	0.000			-	-	0.000	0.000	0.000		0.234	-	-			0.000	0.000	0.000		1.95	-	-	0.000	0.000	0.000		0.002	-	-			0.010	
1.000	0.000	0.000	0.000			-	7	0.000	0.000	0.000		0.188	-	-			0.000	0.000	0.000		2.00	-	-	0.000	0.000	0.000		0.006	-	-			0.010	
1.100	0.000	0.000	0.000			-	-	0.000	0.000	0.000		0.108	-	-			0.000	0.000	0.000		2.10	-	20	0.000	0.000	0.000		0.026	-	-			0.011	
1.200	0.000	0.000	0.000			-	2	0.000	0.000	0.000		0.053	-	-			0.000	0.000	0.000		2.20	-	-	0.000	0.000	0.000		0.071	-	-			0.012	
1.300	0.000	0.000	0.000			-	-	0.000	0.000	0.000		0.021	-	-			0.000	0.000	0.000		2.30	-	-	0.000	0.000	0.000		0.140	-	-			0.013	
1.400	0.000	0.000	0.000			-	-	0.000	0.000	0.000		0.007	-	-			0.000	0.000	0.000		2.40	-	-	0.000	0.000	0.000		0.226	-	-			0.014	
1.500	0.000	0.000	0.000			-	-	0.000	0.000	0.000		0.002	-	-			0.000	0.000	0.000		2.50	-	-	0.000	0.000	0.000		0.321	-	-			0.015	
1.600	0.000	0.000	0.000			-	-	0.000	0.000	0.000		0.001	-	-			0.000	0.000	0.000		2.60	-	-	0.000	0.000	0.000		0.420	-	-			0.016	
1.700	0.000	0.000	0.000			-	-	0.000	0.000	0.000		0.001	-	-			0.000	0.000	0.000		2.70	-	-	0.000	0.000	0.000		0.520	-	-			0.017	
1.800	0.000	0.000	0.000			-	-	0.000	0.000	0.000		0.002	-	-			0.000	0.000	0.000		2.80	-	-	0.000	0.000	0.000		0.620	-	-			0.018	
1.900	0.000	0.000	0.000			-	-	0.000	0.000	0.000		0.001	-	-			0.000	0.000	0.000		2.90	-	-	0.000	0.000	0.000		0.720	-	-			0.019	
2.000	0.000	0.000	0.000			-	-	0.000	0.000	0.000		0.002	-	-			0.000	0.000	0.000		3.00	-	-	0.000	0.000	0.000		0.820	-	-			0.020	
Σύνολο:						0	9								0	0						0	20					0	20			0	0	
Αριθμός Πράξεων:							0									0							0.00						0			0		

ΔΕΗ (ΚΟ)

(Μέγεθος Συμβολαίου: 100 Χρέεγραφα, Τρόπος Εξάσκησης: Αμερικάνικος, Φυσική Παράδοση)

Τιμή Εξάσκησης	Δικαιώματα Αγοράς														Δικαιώματα Πώλησης											Τιμή Εξάσκησης								
	Μάιος 2023							Ιούνιος 2023							Λοιποί Μήνες		Μάιος 2023							Ιούνιος 2023				Λοιποί Μήνες						
	Άνοιγμα	Ανιψ. Τιμή	Κατωτ. Τιμή	Τελ. Τιμή	Τιμή κλεισ.	Όγκος	Ανοικτές θέσεις	Άνοιγμα	Ανιψ. Τιμή	Κατωτ. Τιμή	Τελ. Τιμή	Τιμή κλεισ.	Όγκος	Ανοικτές θέσεις	Όγκος	Ανοικτές θέσεις	Άνοιγμα	Ανιψ. Τιμή	Κατωτ. Τιμή	Τελ. Τιμή	Τιμή κλεισ.	Όγκος	Ανοικτές θέσεις	Όγκος	Ανοικτές θέσεις		Όγκος	Ανοικτές θέσεις						
3.400						-	-	0.000	0.000	0.000		4.71	-	-									-	-	0.000	0.000	0.000		0.001	-	-			0.034
3.600						-	-	0.000	0.000	0.000		4.51	-	-									-	-	0.000	0.000	0.000		0.001	-	-			0.036
3.800						-	-	0.000	0.000	0.000		4.31	-	-									-	-	0.000	0.000	0.000		0.001	-	-			0.038
4.000						-	-	0.000	0.000	0.000		4.11	-	-									-	-	0.000	0.000	0.000		0.001	-	-			0.040
4.400						-	-	0.000	0.000	0.000		3.71	-	-									-	-	0.000	0.000	0.000		0.001	-	-			0.044
4.800						-	-	0.000	0.000	0.000		3.31	-	-									-	-	0.000	0.000	0.000		0.001	-	-			0.048
5.200						-	-	0.000	0.000	0.000		2.91	-	-									-	-	0.000	0.000	0.000		0.001	-	-			0.052
5.600	0.000	0.000	0.000			-	-	0.000	0.000	0.000		2.51	-	-			0.000	0.000	0.000		6.60	-	-	0.000	0.000	0.000		0.001	-	-			0.056	
6.000	0.000	0.000	0.000			-	-	0.000	0.000	0.000		2.11	-	-			0.000	0.000	0.000		7.00	-	-	0.000	0.000	0.000		0.003	-	-			0.060	
6.400	0.000	0.000	0.000			-	-	0.000	0.000	0.000		1.72	-	-			0.000	0.000	0.000		7.40	-	-	0.000	0.000	0.000		0.013	-	-			0.064	
6.800	0.000	0.000	0.000			-	-	0.000	0.000	0.000		1.35	-	-			0.000	0.000	0.000		7.80	-	1	0.000	0.000	0.000		0.040	-	-			0.068	
7.200	0.000	0.000	0.000			-	-	0.000	0.000	0.000		1.01	-	-			0.000	0.000	0.000		8.20	-	4	0.000	0.000	0.000		0.099	-	-			0.072	
7.600	0.556	0.600	0.556	0.585		50	55	0.796	0.796	0.796	0.796	0.796	5	56			0.000	0.000	0.000		8.60	-	-	0.000	0.000	0.000		0.206	-	-			0.076	
8.000	0.000	0.000	0.000			-	10	0.000	0.000	0.000		0.482	-	-			0.000	0.000	0.000		9.00	-	5	0.300	0.300	0.300	0.300	0.300	5	5			0.080	
8.400	0.000	0.000	0.000			-	11	0.310	0.310	0.310	0.310	0.310	1	38			0.000	0.000	0.000		9.40	-	-	0.000	0.000	0.000		0.589	-	-			0.084	
8.800	0.000	0.000	0.000			-	5	0.259	0.266	0.259	0.266	0.266	53	841			0.000	0.000	0.000		9.80	-	-	0.000	0.000	0.000		0.869	-	-			0.088	
9.200	0.000	0.000	0.000			-	-	0.000	0.000	0.000		0.103	-	-			0.000	0.000	0.000		10.20	-	-	0.000	0.000	0.000		1.19	-	-			0.092	
9.600	0.000	0.000	0.000			-	-	0.000	0.000	0.000		0.055	-	-			0.000	0.000	0.000		10.60	-	-	0.000	0.000	0.000		1.54	-	-			0.096	
10.000	0.000	0.000	0.000			-	-	0.000	0.000	0.000		0.028	-	-			0.000	0.000	0.000		11.00	-	-	0.000	0.000	0.000		1.92	-	-			0.100	
11.000	0.000	0.000	0.000			-	-	0.000	0.000	0.000		0.004	-	-			0.000	0.000	0.000		12.00	-	-	0.000	0.000	0.000		2.90	-	-			0.110	
Σύνολο:						50	81							59	935					50	10						5	13	0	0				
Αριθμός Πράξεων:							3							7	0					0.00							1	0						

ΕΘΝΙΚΗ ΤΡΑΠΕΖΑ (ΚΟ)

(Μέγεθος Συμβολαίου: 100 Χρέεγραφα, Τρόπος Εξάσκησης: Αμερικάνικος, Φυσική Παράδοση)

Τιμή Εξάσκησης	Δικαιώματα Αγοράς														Δικαιώματα Πώλησης																	
	Μάιος 2023						Ιούνιος 2023						Λοιποί Μήνες		Μάιος 2023						Ιούνιος 2023						Λοιποί Μήνες		Τιμή Εξάσκησης			
	Άνοιγμα	Ανιγ. Τιμή	Καπιτ. Τιμή	Τελ. Τιμή	Τιμή κλεισ.	Όγκος	Άνοιγμα	Ανιγ. Τιμή	Καπιτ. Τιμή	Τελ. Τιμή	Τιμή κλεισ.	Όγκος	Άνοιγ. θέσεις	Όγκος	Άνοιγ. θέσεις	Άνοιγμα	Ανιγ. Τιμή	Καπιτ. Τιμή	Τελ. Τιμή	Τιμή κλεισ.	Όγκος	Άνοιγ. θέσεις	Όγκος	Άνοιγ. θέσεις	Όγκος	Άνοιγ. θέσεις						
1.900						-	-	0.000	0.000	0.000	3.50	-	-									-	-	0.000	0.000	0.000	0.001	-		-		
2.000						-	-	0.000	0.000	0.000	3.40	-	-									-	-	0.000	0.000	0.000	0.002	-	-			0.020
2.200						-	-	0.000	0.000	0.000	3.20	-	-									-	-	0.000	0.000	0.000	0.001	-	-			0.022
2.400						-	-	0.000	0.000	0.000	3.00	-	-									-	-	0.000	0.000	0.000	0.001	-	-			0.024
2.600						-	-	0.000	0.000	0.000	2.80	-	-									-	-	0.000	0.000	0.000	0.001	-	-			0.026
2.800						-	-	0.000	0.000	0.000	2.60	-	-									-	-	0.000	0.000	0.000	0.001	-	-			0.028
3.000						-	-	0.000	0.000	0.000	2.40	-	-									-	-	0.000	0.000	0.000	0.001	-	-			0.030
3.200	0.000	0.000	0.000			-	-	0.000	0.000	0.000	2.21	-	-			0.000	0.000	0.000	4.20	-	-	0.000	0.000	0.000	0.001	-	-			0.032		
3.400	0.000	0.000	0.000			-	-	0.000	0.000	0.000	2.01	-	-			0.000	0.000	0.000	4.40	-	-	0.000	0.000	0.000	0.001	-	-			0.034		
3.600	0.000	0.000	0.000			-	-	0.000	0.000	0.000	1.81	-	-			0.000	0.000	0.000	4.60	-	-	0.000	0.000	0.000	0.002	-	-			0.036		
3.800	0.000	0.000	0.000			-	-	0.000	0.000	0.000	1.61	-	-			0.000	0.000	0.000	4.80	-	-	0.000	0.000	0.000	0.001	-	-			0.038		
4.000	0.000	0.000	0.000			-	-	0.000	0.000	0.000	1.41	-	-			0.000	0.000	0.000	5.00	-	-	0.000	0.000	0.000	0.001	-	-			0.040		
4.400	0.000	0.000	0.000			-	-	0.000	0.000	0.000	1.01	-	-			0.000	0.000	0.000	5.40	-	2	0.000	0.000	0.000	0.008	-	-			0.044		
4.800	0.000	0.000	0.000			-	2	0.000	0.000	0.000	0.652	-	-			0.000	0.000	0.000	5.80	-	-	0.000	0.000	0.000	0.044	-	-			0.048		
5.200	0.000	0.000	0.000			-	-	0.395	0.395	0.395	0.395	0.395	2	7			0.000	0.000	0.000	6.20	-	-	0.000	0.000	0.000	0.151	-	-			0.052	
5.600	0.000	0.000	0.000			-	-	0.000	0.000	0.000	0.165	-	-			0.000	0.000	0.000	6.60	-	-	0.000	0.000	0.000	0.357	-	-			0.056		
6.000	0.000	0.000	0.000			-	-	0.000	0.000	0.000	0.064	-	-			0.000	0.000	0.000	7.00	-	-	0.000	0.000	0.000	0.656	-	-			0.060		
6.400	0.000	0.000	0.000			-	-	0.000	0.000	0.000	0.020	-	-			0.000	0.000	0.000	7.40	-	-	0.000	0.000	0.000	1.01	-	-			0.064		
6.800	0.000	0.000	0.000			-	-	0.000	0.000	0.000	0.005	-	-			0.000	0.000	0.000	7.80	-	-	0.000	0.000	0.000	1.40	-	-			0.068		
7.200	0.000	0.000	0.000			-	-	0.000	0.000	0.000	0.001	-	-			0.000	0.000	0.000	8.20	-	-	0.000	0.000	0.000	1.80	-	-			0.072		
7.600	0.000	0.000	0.000			-	-	0.000	0.000	0.000	0.001	-	-			0.000	0.000	0.000	8.60	-	-	0.000	0.000	0.000	2.20	-	-			0.076		
<b>Σύνολα:</b>						0	2					2	7	0	0					0	2				0	270	0	0				
<b>Αριθμός Πράξεων:</b>						0						1		0						0.00					0		0					

ΟΠΑΠ (ΚΟ)

(Μέγεθος Συμβολαίου: 100 Χρέεγραφα, Τρόπος Εξάσκησης: Αμερικάνικος, Φυσική Παράδοση)

Τιμή Εξάσκησης	Δικαιώματα Αγοράς														Δικαιώματα Πώλησης																			
	Μάιος 2023				Ιούνιος 2023				Λοιποί Μήνες		Μάιος 2023				Ιούνιος 2023				Λοιποί Μήνες		Τιμή Εξάσκησης													
	Άνοιγμα	Ανιγτ Τιμή	Κατωτ Τιμή	Τελ Τιμή	Τιμή κλεισ.	Όγκος	Ανοικτές θέσεις	Άνοιγμα	Ανιγτ Τιμή	Κατωτ Τιμή	Τελ Τιμή	Τιμή κλεισ.	Όγκος	Ανοικτές θέσεις	Όγκος	Ανοικτές θέσεις	Άνοιγμα	Ανιγτ Τιμή	Κατωτ Τιμή	Τελ Τιμή		Τιμή κλεισ.	Όγκος	Ανοικτές θέσεις	Όγκος	Ανοικτές θέσεις								
8.800						-	-	0.000	0.000	0.000		6.86	-	-										-	-	0.000	0.000	0.000	0.001	-	-			0.088
9.200						-	-	0.000	0.000	0.000		6.46	-	-									-	-	0.000	0.000	0.000	0.001	-	-			0.092	
9.600	0.000	0.000	0.000			-	-	0.000	0.000	0.000		6.07	-	-			0.000	0.000	0.000	10.60	-	-			0.000	0.000	0.000	0.001	-	-			0.096	
10.000	0.000	0.000	0.000			-	-	0.000	0.000	0.000		5.67	-	-			0.000	0.000	0.000	11.00	-	-			0.000	0.000	0.000	0.001	-	-			0.100	
11.000	0.000	0.000	0.000			-	-	0.000	0.000	0.000		4.67	-	-			0.000	0.000	0.000	12.00	-	-			0.000	0.000	0.000	0.001	-	-			0.110	
12.000	0.000	0.000	0.000			-	-	0.000	0.000	0.000		3.67	-	-			0.000	0.000	0.000	13.00	-	-			0.000	0.000	0.000	0.001	-	-			0.120	
13.000	0.000	0.000	0.000			-	-	0.000	0.000	0.000		2.68	-	-			0.000	0.000	0.000	14.00	-	-			0.000	0.000	0.000	0.004	-	-			0.130	
14.000	0.000	0.000	0.000			-	-	0.000	0.000	0.000		1.72	-	-			0.000	0.000	0.000	15.00	-	20			0.000	0.000	0.000	0.048	-	-			0.140	
15.000	0.000	0.000	0.000			-	-	0.000	0.000	0.000		0.911	-	-			0.000	0.000	0.000	16.00	-	32			0.000	0.000	0.000	0.238	-	-			0.150	
16.000	0.000	0.000	0.000			-	14	0.000	0.000	0.000		0.373	-	50			0.000	0.000	0.000	17.00	-	-			0.000	0.000	0.000	0.699	-	-			0.160	
17.000	0.000	0.000	0.000			-	-	0.000	0.000	0.000		0.117	-	-			0.000	0.000	0.000	18.00	-	-			0.000	0.000	0.000	1.45	-	-			0.170	
18.000	0.000	0.000	0.000			-	-	0.000	0.000	0.000		0.025	-	-			0.000	0.000	0.000	19.00	-	-			0.000	0.000	0.000	2.36	-	-			0.180	
19.000	0.000	0.000	0.000			-	-	0.000	0.000	0.000		0.004	-	-			0.000	0.000	0.000	20.00	-	-			0.000	0.000	0.000	3.35	-	-			0.190	
20.000	0.000	0.000	0.000			-	-	0.000	0.000	0.000		0.001	-	-			0.000	0.000	0.000	21.00	-	-			0.000	0.000	0.000	4.35	-	-			0.200	
22.000	0.000	0.000	0.000			-	-	0.000	0.000	0.000		0.001	-	-			0.000	0.000	0.000	23.00	-	-			0.000	0.000	0.000	6.35	-	-			0.220	
<b>Σύνολο:</b>						0	14							0	50	0	0					0	52					0	0	0	0			
<b>Αριθμός Πράξεων:</b>						0								0	0								0.00					0		0				



ΟΤΕ (ΚΟ)

(Μέγεθος Συμβολαίου: 100 Χρέδγραφα, Τρόπος Εξάσκησης: Αμερικάνικος, Φυσική Παράδοση)

Τιμή Εξάσκησης	Δικαιώματα Αγοράς												Δικαιώματα Πώλησης																		
	Μάιος 2023				Ιούνιος 2023				Λοιποί Μήνες				Μάιος 2023				Ιούνιος 2023				Λοιποί Μήνες										
	Άνοιγμα	Ανιπ Τιμή	Καπιτ Τιμή	Τελ Τιμή	Τιμή κλεισ.	Όγκος	Άνοιγτες θέσεις	Άνοιγμα	Ανιπ Τιμή	Καπιτ Τιμή	Τελ Τιμή	Τιμή κλεισ.	Όγκος	Άνοιγτες θέσεις	Όγκος	Άνοιγτες θέσεις	Άνοιγμα	Ανιπ Τιμή	Καπιτ Τιμή	Τελ Τιμή	Τιμή κλεισ.	Όγκος	Άνοιγτες θέσεις	Όγκος	Άνοιγτες θέσεις	Τιμή Εξάσκησης					
9.200	0.000	0.000	0.000			-	-	0.000	0.000	0.000		4.56	-	-			0.000	0.000	0.000		10.20	-	-	0.000	0.000	0.000	0.001	-	-		0.092
9.600	0.000	0.000	0.000			-	-	0.000	0.000	0.000		4.17	-	-			0.000	0.000	0.000		10.60	-	-	0.000	0.000	0.000	0.001	-	-		0.096
10.000	0.000	0.000	0.000			-	-	0.000	0.000	0.000		3.77	-	-			0.000	0.000	0.000		11.00	-	-	0.000	0.000	0.000	0.001	-	-		0.100
11.000	0.000	0.000	0.000			-	-	0.000	0.000	0.000		2.77	-	-			0.000	0.000	0.000		12.00	-	-	0.000	0.000	0.000	0.001	-	-		0.110
12.000	0.000	0.000	0.000			-	-	0.000	0.000	0.000		1.78	-	-			0.000	0.000	0.000		13.00	-	-	0.000	0.000	0.000	0.009	-	-		0.120
13.000	0.000	0.000	0.000			-	-	0.000	0.000	0.000		0.885	-	-			0.000	0.000	0.000		14.00	-	4	0.000	0.000	0.000	0.114	-	-		0.130
14.000	0.000	0.000	0.000			-	-	0.000	0.000	0.000		0.292	-	-			0.000	0.000	0.000		15.00	-	-	0.000	0.000	0.000	0.521	-	-		0.140
15.000	0.000	0.000	0.000			-	-	0.000	0.000	0.000		0.058	-	-			0.000	0.000	0.000		16.00	-	-	0.000	0.000	0.000	1.29	-	-		0.150
16.000	0.000	0.000	0.000			-	-	0.000	0.000	0.000		0.007	-	-			0.000	0.000	0.000		17.00	-	-	0.000	0.000	0.000	2.25	-	-		0.160
17.000	0.000	0.000	0.000			-	-	0.000	0.000	0.000		0.001	-	-			0.000	0.000	0.000		18.00	-	-	0.000	0.000	0.000	3.25	-	-		0.170
18.000	0.000	0.000	0.000			-	-	0.000	0.000	0.000		0.001	-	-			0.000	0.000	0.000		19.00	-	-	0.000	0.000	0.000	4.25	-	-		0.180
19.000	0.000	0.000	0.000			-	-	0.000	0.000	0.000		0.001	-	-			0.000	0.000	0.000		20.00	-	-	0.000	0.000	0.000	5.25	-	-		0.190
20.000	0.000	0.000	0.000			-	-	0.000	0.000	0.000		0.001	-	-			0.000	0.000	0.000		21.00	-	-	0.000	0.000	0.000	6.25	-	-		0.200
22.000						-	-	0.000	0.000	0.000		0.001	-	-										0.000	0.000	0.000	8.25	-	-		0.220
24.000						-	-	0.000	0.000	0.000		0.001	-	-										0.000	0.000	0.000	10.25	-	-		0.240
<b>Σύνολα:</b>						0	0					0	0	0	0						0	4					0	0	0	0	
<b>Αριθμός Πράξεων:</b>						0						0	0	0							0.00						0		0		

ΠΕΙΡΑΙΩΣ FINANCIAL HOLD (ΚΟ)

(Μέγεθος Συμβολαίου: 100 Χρεόγραφα, Τρόπος Εξάσκησης: Αμερικάνικος, Φυσική Παράδοση)

Τιμή Εξάσκησης	Δικαιώματα Αγοράς												Δικαιώματα Πώλησης												Τιμή Εξάσκησης				
	Μάιος 2023						Ιούνιος 2023						Λοιποί Μήνες		Μάιος 2023						Ιούνιος 2023						Λοιποί Μήνες		
	Άνοιγμα	Ανιγν. Τιμή	Κατωτ. Τιμή	Τελ. Τιμή	Τιμή κλεισ.	Όγκος	Άνοιγ. θέσεις	Άνοιγμα	Ανιγν. Τιμή	Κατωτ. Τιμή	Τελ. Τιμή	Τιμή κλεισ.	Όγκος	Άνοιγ. θέσεις	Όγκος	Άνοιγ. θέσεις	Άνοιγμα	Ανιγν. Τιμή	Κατωτ. Τιμή	Τελ. Τιμή	Τιμή κλεισ.	Όγκος	Άνοιγ. θέσεις	Όγκος		Άνοιγ. θέσεις	Όγκος	Άνοιγ. θέσεις	
0.500						-	0.000	0.000	0.000		1.86	-	-			-	0.000	0.000	0.000		0.001	-	-					0.005	
0.550						-	0.000	0.000	0.000		1.81	-	-			-	0.000	0.000	0.000		0.001	-	-					0.006	
0.600						-	0.000	0.000	0.000		1.76	-	-			-	0.000	0.000	0.000		0.001	-	-					0.006	
0.650						-	0.000	0.000	0.000		1.71	-	-			-	0.000	0.000	0.000		0.001	-	-					0.007	
0.700						-	0.000	0.000	0.000		1.66	-	-			-	0.000	0.000	0.000		0.001	-	-					0.007	
0.750						-	0.000	0.000	0.000		1.61	-	-			-	0.000	0.000	0.000		0.001	-	-					0.008	
0.800						-	0.000	0.000	0.000		1.56	-	-			-	0.000	0.000	0.000		0.001	-	-					0.008	
0.850						-	0.000	0.000	0.000		1.51	-	-			-	0.000	0.000	0.000		0.001	-	-					0.009	
0.900						-	0.000	0.000	0.000		1.46	-	-			-	0.000	0.000	0.000		0.001	-	-					0.009	
0.950						-	0.000	0.000	0.000		1.41	-	-			-	0.000	0.000	0.000		0.001	-	-					0.010	
1.000						-	0.000	0.000	0.000		1.36	-	-			-	0.000	0.000	0.000		0.001	-	-					0.010	
1.100						-	0.000	0.000	0.000		1.26	-	-			-	0.000	0.000	0.000		0.001	-	-					0.011	
1.200						-	0.000	0.000	0.000		1.16	-	-			-	0.000	0.000	0.000		0.001	-	-					0.012	
1.300	0.000	0.000	0.000			-	0.000	0.000	0.000		1.06	-	-			0.000	0.000	0.000	2.30	-	-		0.001	-	-			0.013	
1.400	0.000	0.000	0.000			-	0.000	0.000	0.000		0.962	-	-			0.000	0.000	0.000	2.40	-	-		0.001	-	-			0.014	
1.500	0.000	0.000	0.000			-	0.000	0.000	0.000		0.863	-	-			0.000	0.000	0.000	2.50	-	-		0.002	-	-			0.015	
1.600	0.000	0.000	0.000			-	0.000	0.000	0.000		0.763	-	-			0.000	0.000	0.000	2.60	-	-		0.001	-	-			0.016	
1.700	0.000	0.000	0.000			-	0.000	0.000	0.000		0.665	-	-			0.000	0.000	0.000	2.70	-	-		0.002	-	-			0.017	
1.800	0.000	0.000	0.000			-	0.000	0.000	0.000		0.569	-	-			0.000	0.000	0.000	2.80	-	-		0.006	-	-			0.018	
1.900	0.000	0.000	0.000			-	0.000	0.000	0.000		0.477	-	-			0.000	0.000	0.000	2.90	-	-		0.014	-	-			0.019	
2.000	0.000	0.000	0.000			-	0.000	0.000	0.000		0.391	-	-			0.000	0.000	0.000	3.00	-	-		0.027	-	-			0.020	
2.200	0.000	0.000	0.000			-	0.000	0.000	0.000		0.243	-	2			0.000	0.000	0.000	3.20	-	-		0.080	-	-			0.022	
2.400	0.000	0.000	0.000			-	0.000	0.000	0.000		0.136	-	-			0.000	0.000	0.000	3.40	-	-		0.172	-	-			0.024	
2.600	0.000	0.000	0.000			-	0.000	0.000	0.000		0.068	-	-			0.000	0.000	0.000	3.60	-	-		0.304	-	-			0.026	
2.800	0.000	0.000	0.000			-	0.000	0.000	0.000		0.031	-	-			0.000	0.000	0.000	3.80	-	-		0.468	-	-			0.028	
3.000	0.000	0.000	0.000			-	0.000	0.000	0.000		0.013	-	-			0.000	0.000	0.000	4.00	-	-		0.650	-	-			0.030	
3.200	0.000	0.000	0.000			-	0.000	0.000	0.000		0.005	-	-			0.000	0.000	0.000	4.20	-	-		0.843	-	-			0.032	
3.400	0.000	0.000	0.000			-	0.000	0.000	0.000		0.002	-	-			0.000	0.000	0.000	4.40	-	-		1.04	-	-			0.034	
Σύνολα:						0	3						0	2	0	0					0	0			0	3	0	0	
Αριθμός Πράξεων:						0							0	0					0.00				0			0		0	

Προϊόν Δανεισμού	Υποκείμενος Τίτλος	Πολυμερείς Συναλλαγές[1]					Διμερείς Συναλλαγές[2]		Δανεισμός Τίτλων μέσω ΟΤC[3]
		Ανοιχτές θέσεις[5]	Προσφερόμενη ποσότητα	Μ.Σ.Τ[4]	Όγκος συναλλαγών	Μ.Σ.Τ[4]	Όγκος συναλλαγών	Μ.Σ.Τ[4]	Όγκος συναλλαγών
ALPHABOR	ALPHA ΥΠΗΡΕΣΙΩΝ ΣΥΜΜ (ΚΟ)	---	---	---	---	---	---	---	58,538,708
OTOELBOR	AUTOHELLAS (ΚΟ)	11,360	---	---	100	5.62%	---	---	86,667
CENERBOR	CENERGY HOLDINGS (ΚΑ)	---	---	---	---	---	---	---	---
EEEBOR	COCA-COLA HBC AG (ΚΟ)	8,986	---	---	---	---	---	---	41,108
EUROBBOR	EUROBANK HOLDINGS (ΚΟ)	105,987	---	---	---	---	---	---	34,302,343
FFGRPBOR	FOLLI-FOLLIE (ΚΟ)	---	---	---	---	---	---	---	886,310
FOYRKBOR	FOURLIS ΣΥΜΜΕΤΟΧΩΝ (ΚΟ)	---	---	---	---	---	---	---	20,900
ELPEBOR	HELLENIQ ENERGY (ΚΟ)	---	---	---	---	---	---	---	393,508
INTRKBOR	INTRACOM HOLDINGS (ΚΟ)	---	---	---	---	---	---	---	---
INKATBOR	INTRAKAT (ΚΟ)	---	---	---	---	---	---	---	---
BELABOR	JUMBO (ΚΟ)	52,836	---	---	1,500	4.50%	---	---	332,362
LAMDABOR	LAMDA DEVELOPMENT(ΚΟ)	---	---	---	---	---	---	---	484,291
MIGBOR	MIG (ΚΟ)	1,794	---	---	87	13.03%	---	---	40,179
QUALBOR	QUALITY & RELIABILITY (ΚΟ)	---	---	---	---	---	---	---	---
QUESTBOR	QUEST ΣΥΜΜΕΤΟΧΩΝ (ΚΟ)	11,143	---	---	---	---	---	---	59,191
TITCBOR	TITAN CEMENT (ΚΑ)	4,720	---	---	---	---	---	---	435,497
VIOBOR	VIOHALCO SA/NV (ΚΑ)	21,477	---	---	---	---	---	---	---
AVAXBOR	ΑΒΑΞ Α.Ε. (ΚΟ)	---	---	---	---	---	---	---	---
ADMIEBOR	ΑΔΜΗΕ ΣΥΜΜΕΤΟΧΩΝ Α.Ε. (ΚΟ)	---	---	---	---	---	---	---	410,153
AEGNBOR	ΑΕΡΟΠΟΡΙΑ ΑΙΓΑΙΟΥ (ΚΟ)	---	---	---	---	---	---	---	24,094
ALMYBOR	ΑΛΟΥΜΥΛ (ΚΟ)	---	---	---	---	---	---	---	---
GEKTERNABOR	ΓΕΚ ΤΕΡΝΑ (ΚΟ)	---	---	---	---	---	---	---	1,293
PPCBOR	ΔΕΗ (ΚΟ)	3,000	---	---	---	---	---	---	1,706,727
ETEBOB	ΕΘΝΙΚΗ ΤΡΑΠΕΖΑ (ΚΟ)	1,500	---	---	---	---	---	---	10,561,280
ELHABOR	ΕΛΒΑΛΧΑΛΚΟΡ (ΚΟ)	31,039	---	---	200	4.50%	---	---	64,887
ELLAKTORBOR	ΕΛΛΑΚΤΩΡ (ΚΟ)	9,960	---	---	---	---	---	---	277,176
EXAEBOR	ΕΛΛΗΝ. ΧΡΗΜΑΤΙΣΤΗΡΙΑ-Χ.Α. (ΚΟ)	4,000	---	---	---	---	---	---	207,401
EYDAPBOR	ΕΥΔΑΠ (ΚΟ)	17,951	---	---	---	---	---	---	182,222
MOHBOR	ΜΟΤΟΡ ΟΪΛ (ΚΟ)	22,815	---	---	2,500	6.60%	---	---	856,513
MYTILBOR	ΜΥΤΙΛΗΝΑΙΟΣ (ΚΟ)	1,750	---	---	---	---	---	---	118,381
PPABOR	ΟΛΠ (ΚΟ)	3,250	---	---	---	---	---	---	65,287

**Σημειώσεις Προϊόντων Δανεισμού**

[1] - Πολυμερείς Συμβάσεις Δανειοδοσίας των μεθόδων 8-1, 8-2 και 8-3-3 (σύμφ. Με Αποφ.17 ΔΣ του Χρηματιστηρίου).

[2] - Διμερείς Συμβάσεις Δανειοδοσίας των μεθόδων 8-3-1 και 8-3-2 (σύμφ. Με Αποφ. 20 ΔΣ του Χρηματιστηρίου).

[3] - Τα στοιχεία Συναλλαγές Δανεισμού Τίτλων μέσω ΟΤC δηλώνονται από τους χειριστές ΣΑΤ και αφορούν τις ποσότητες που έχουν καταγραφεί στο ΣΑΤ έως και τη προηγούμενη εργάσιμη ημέρα.

[4] - Μ.Σ.Τ: - Μέση Σταθμισμένη Τιμή (ως προς τα τεμάχια)

[5] - Τα στοιχεία αφορούν σε ανοιχτές θέσεις πριν την έναρξη της συνεδρίασης

Προϊόν Δανεισμού	Υποκείμενος Τίτλος	Πολυμερείς Συναλλαγές[1]					Διμερείς Συναλλαγές[2]		Δανεισμός Τίτλων μέσω OTC[3]
		Ανοιχτές θέσεις[5]	Προσφερόμενη ποσότητα	Μ.Σ.Τ[4]	Όγκος συναλλαγών	Μ.Σ.Τ[4]	Όγκος συναλλαγών	Μ.Σ.Τ[4]	Όγκος συναλλαγών
OPARBOR	ΟΠΑΠ (ΚΟ)	2,000	---	---	---	---	---	---	1,430,101
HTOBOR	ΟΤΕ (ΚΟ)	---	---	---	---	---	---	---	1,014,845
TREIRBOR	ΠΕΙΡΑΙΩΣ FINANCIAL HOLD (ΚΟ)	5,000	---	---	---	---	---	---	914,308
SARBOR	ΣΑΡΑΝΤΗΣ ΓΡ. (ΚΟ)	564	---	---	---	---	---	---	43,087
TENERGYBOR	ΤΕΡΝΑ ΕΝΕΡΓΕΙΑΚΗ (ΚΟ)	---	---	---	---	---	---	---	90,494

**Σημειώσεις Προϊόντων Δανεισμού**

[1] - Πολυμερείς Συμβάσεις Δανειοδοσίας των μεθόδων 8-1, 8-2 και 8-3-3 (σύμφ. Με Αποφ.17 ΔΣ του Χρηματιστηρίου).

[2] - Διμερείς Συμβάσεις Δανειοδοσίας των μεθόδων 8-3-1 και 8-3-2 (σύμφ. Με Αποφ. 20 ΔΣ του Χρηματιστηρίου).

[3] - Τα στοιχεία Συναλλαγές Δανεισμού Τίτλων μέσω OTC δηλώνονται από τους χειριστές ΣΑΤ και αφορούν τις ποσότητες που έχουν καταγραφεί στο ΣΑΤ έως και τη προηγούμενη εργάσιμη ημέρα.

[4] - Μ.Σ.Τ: - Μέση Σταθμισμένη Τιμή (ως προς τα τεμάχια)

[5] - Τα στοιχεία αφορούν σε ανοιχτές θέσεις πριν την έναρξη της συνεδρίασης

**Κωδικό και ονομασίες Κλάδων Οικονομικής Δραστηριότητας του Χρηματιστηρίου Αθηνών**

12003 - Διαπραγματεύσιμα Αμοιβαία Κεφάλαια	10101010 Υπηρεσίες Ηλεκτρονικών Υπολογιστών
10101015 Λογισμικό	10102030 Υλικό Υπολογιστών
15101010 Εξοπλισμός Τηλεπικοινωνιών	15102015 Υπηρεσίες Τηλεπικοινωνιών
20101010 Υγειονομικές Μονάδες	20101025 Υπηρεσίες Υγείας
20102010 Ιατρικός Εξοπλισμός	20103015 Φαρμακευτικά Προϊόντα
30101010 Τράπεζες	30202000 Διαφοροποιημένες Χρηματοοικονομικές Υπηρεσίες
30202010 Διαχείριση Κεφαλαίων & Θεματοφύλακες	30202015 Επενδυτικές Υπηρεσίες
30204000 Επενδυτικές Εταιρείες κλειστού τύπου	30302010 Γενικές Ασφάλειες
30302015 Μεσίτες Ασφαλίσεων	30302025 Ασφάλειες Ιδιοκτησίας & Ζημιών
35101010 Συμμετοχές & Ανάπτυξη Ακίνητης Περιουσίας	35101015 Υπηρεσίες Ακίνητης Περιουσίας
35102000 Διαφοροποιημένες Α.Ε.Ε.Α.Π.	35102030 Α.Ε.Ε.Α.Π. Επαγγελματικών Χώρων
40201040 Υπηρεσίες Ενοικίασης και Χρηματοδοτικής Μίσθωσης	40202010 Κατασκευή Κατοικιών
40202015 Έπιπλα	40202020 Οικιακές Συσκευές
40203040 Ηλεκτρονική Ψυχαγωγία	40203045 Παιχνίδια
40204020 Ρούχα και Αξεσουάρ	40301010 Ψυχαγωγία
40301030 Εκδόσεις	40301035 Ραδιοτηλεοπτικοί Φορείς
40401010 Διαφοροποιημένοι Έμποροι	40401020 Εμπόριο Ενδυμάτων
40401025 Εμπόριο Προϊόντων Οικιακής Βελτίωσης	40401030 Εξειδικευμένο Λιανικό Εμπόριο
40501010 Αεροπορικές Εταιρείες	40501015 Ταξίδια & Τουρισμός
40501020 Τυχερά Παιχνίδια	40501025 Ξενοδοχεία & Πανσιόν
45101015 Απόσταξη & Οινοπαραγωγή	45101020 Αναψυκτικά
45102010 Γεωργεία, Αλιεία, Εκτροφή και Φυτείες	45102020 Τρόφιμα
45103010 Καπνός	45201010 Λιανικό & Χονδρικό Εμπόριο Τροφίμων
45201020 Είδη Προσωπικής Φροντίδας	50101010 Κατασκευές
50101020 Κατασκευαστές Στέγασης & Επικαλύψεων	50101030 Τσιμέντα
50101035 Άλλα Οικοδομικά Υλικά	50202010 Ηλεκτρικά Εξαρτήματα
50203000 Διαφοροποιημένες Βιομηχανίες	50203015 Πλαστικά
50203030 Υλικά Συσκευασίας	50204000 Μηχανήματα Βιομηχανικού Εξοπλισμού
50204020 Μηχανήματα Κατασκευών	50205010 Προμηθευτές Βιομηχανίας
50205020 Υποστηρικτικές Υπηρεσίες προς Επιχειρήσεις	50205030 Υπηρεσίες Μαζικής Εκτύπωσης
50206015 Εμπορικά Οχήματα & Ανταλλακτικά	50206030 Θαλάσσιες Μεταφορές
50206060 Υπηρεσίες Μεταφορών	55101000 Διαφοροποιημένα Υλικά
55101020 Κλωστοϋφαντουργικά Προϊόντα	55102000 Ορυχεία
55102010 Σίδηρος & Χάλυβας	55102015 Μεταλλουργία
55102035 Αλουμίνιο	60101020 Διυλιστήρια & Εμπορία Πετρελαιοειδών
65101010 Εναλλακτική Ηλεκτρική Ενέργεια	65101015 Συμβατική Ηλεκτρική Ενέργεια
65102030 Ύδρευση	



**ATHEX**  
Athens Stock Exchange

Λεωφ. Αθηνών 110 104 42 Αθήνα  
110, Athinon Ave. GR 104 42 Athens  
tel. (+30)210-33.66.800, fax (+30)210-33.66.101  
[www.athexgroup.gr](http://www.athexgroup.gr)