

23

Ημερήσιο Δελτίο
Συναλλακτικής Δραστηριότητας

Daily Official List
of Trading Activity

Πέμπτη, 18 Μαΐου, 2023

Έτος: 144 Αύξων Αριθμός Συνεδρίασης: 92



ATHEXGROUP
Athens Exchange Group

Αποποίηση Ευθύνης:

Η εταιρεία Ελληνικά Χρηματιστήρια-Χρηματιστήριο Αθηνών Ανώνυμη Εταιρεία Συμμετοχών καταβάλλει κάθε δυνατή προσπάθεια ώστε να διασφαλίσει ότι οι πληροφορίες και τα λοιπά στοιχεία που εμφανίζονται στο Ημερήσιο Δελτίο Τιμών (Η.Δ.Τ.) είναι ορθά και πλήρη αλλά δεν έχει καμία ευθύνη για ενδεχόμενο λάθος ή παράλειψη στοιχείων και / ή ευθύνη σχετικά με την ακρίβεια, αξιοπιστία, επικαιροποίηση και πληρότητα των παραπάνω πληροφοριών και στοιχείων ή ευθύνη προερχόμενη άμεσα ή έμμεσα από την χρήση των παραπάνω πληροφοριών.

Η Εταιρία δεν έχει καμία ευθύνη για την ακρίβεια των στοιχείων που περιλαμβάνονται στις ανακοινώσεις των εισηγμένων εταιρειών. Πιθανές προσβολές δικαιωμάτων τρίτων από το περιεχόμενο των ανακοινώσεων συνιστούν αποκλειστική ευθύνη του αποστολέα των ανακοινώσεων.

Όλα τα αναγραφόμενα στο Η.Δ.Τ. στοιχεία παρέχονται μόνο για τους σκοπούς της πληροφόρησης και δεν συνιστούν παροχή επενδυτικών συμβουλών ή πρόσκληση για επένδυση σε κινητές αξίες που διαπραγματεύονται στο Χρηματιστήριο Αθηνών.

Αναγνωρίζεται και συμφωνείται ότι όλα τα δικαιώματα επί των πληροφοριών που εμφανίζονται στο Η.Δ.Τ. θα αποτελούν κυριότητα της εταιρίας και οποιοδήποτε άλλο δικαίωμα συμπεριλαμβανομένου του δικαιώματος πνευματικής ιδιοκτησίας, σήματος κλπ. ανήκουν στο Χρηματιστήριο Αθηνών.

Τα ανωτέρω στοιχεία αποτελούν ιδιοκτησία της Εταιρίας και προστατεύονται σύμφωνα με τις διατάξεις περί πνευματικής ιδιοκτησίας. Απαγορεύεται α) η με οποιοδήποτε τρόπο ή μέσο αναπαραγωγή, αναδημοσίευση, τροποποίηση, αντιγραφή, πώληση, μετάδοση ή διανομή του συνόλου ή μέρους τους, χωρίς αναφορά στην πηγή και β) η εμπορική εκμετάλλευση των στοιχείων από τρίτους.

Η Εταιρία δεν φέρει καμία ευθύνη προερχόμενη άμεσα ή έμμεσα από χρήση ή τυχόν αλλοίωση των ανωτέρω στοιχείων όταν αυτά χρησιμοποιούνται από

Ελληνικά Χρηματιστήρια - Χρηματιστήριο Αθηνών Α.Ε. Συμμετοχών

Λεωφόρος Αθηνών 110, 10442 Αθήνα, Τηλ: (210) 33.66.800, Fax: (210) 32.13.938

www.athexgroup.gr

Χρηματιστηριακό Κέντρο Θεσσαλονίκης

Κατούνη 16-18, Θεσ/νίκη 546 25, Τηλ: (2310) 567.667, Fax: (2310) 530.455

Συνεγγυητικό Κεφάλαιο Εξασφάλισης Επενδυτικών Υπηρεσιών

Φειδίου 14-16, Αθήνα 106 78, Τηλ: (210) 33.04.682, Fax: (210) 33.04.155

Επιτροπή Κεφαλαιαγοράς

Κολοκοτρώνη 1 & Σταδίου 1, Αθήνα 105 62, Τηλ: (210) 33.77.100, Fax: (210) 33.77.173

Πίνακας Περιεχομένων**Ενότητα 1: Στατιστικά Στοιχεία Χρεογράφων, Παραγώγων και Δανεισμού**

- Οι Αγορές Χρεογράφων Παραγώγων Δανεισμού
- Χρηματιστηριακοί Δείκτες
- Αναλυτικά Στοιχεία Συναλλαγών Αγοράς Χρεογράφων
- Στοιχεία Συναλλαγών Κλάδων Χρηματιστηρίου Αθηνών & Χρηματοοικονομικών Προϊόντων (Δ.Α.Κ.)
- Οι 10 Μετοχές με τη μεγαλύτερη Άνοδο & Πτώση
- Αναλυτικά Στοιχεία Συναλλαγών Αγοράς Παραγώγων

Ενότητα 2: Αναλυτικά Στοιχεία Συναλλαγών Χρεογράφων

- Αναλυτικά Στοιχεία Συναλλαγών Χρεογράφων
- Σημειώσεις Χρεογράφων

Ενότητα 3: Στοιχεία Συναλλαγών Χρεογράφων

- Στοιχεία Συναλλαγών Πακέτων
- Στοιχεία Συναλλαγών Δικαιωμάτων

- Στοιχεία Δανεισμού Τίτλων
- Στοιχεία Συναλλαγών Εκποιήσεων
- Στοιχεία Συναλλαγών Εκποιήσεων Ενσώματων Ονομαστικών Μετοχών
- Στοιχεία Ενεργητικού Διαπραγματεύσιμων Αμοιβαίων Κεφαλαίων (Δ.Α.Κ.)
- Χαρακτηριστικά Διαπραγματεύσιμων Αμοιβαίων Κεφαλαίων (Δ.Α.Κ.)

Ενότητα 4: Ανακοινώσεις**Ενότητα 5: Ομόλογα Διαπραγματεύσιμα στην Αγορά Αξιών Σταθερού Εισοδήματος**

- Ομολογιακά Δάνεια Επιχειρήσεων – Οργανωμένη Αγορά (Μετατρέψιμα)
- Ομολογιακά Δάνεια Επιχειρήσεων – Οργανωμένη Αγορά (Μη Μετατρέψιμα)
- Ομόλογα Ελληνικού Δημοσίου
- Έντοκα Γραμμάτια & Zero Coupon Ομόλογα Ελληνικού Δημοσίου
- Ομόλογα Ελληνικού Δημοσίου Διαπραγματεύσιμα με τη Μέθοδο Εκφώνησης - Αντιφώνησης
- Ομόλογα Κρατικών Τραπεζών

Ενότητα 6: Πρόσθετα Στοιχεία Ενημέρωσης

- Πίνακας Μελών Χρηματιστηρίου Αθηνών και Μελών ΕΤ.ΕΚ.
- Πίνακας Μετοχών Υπό Ειδική Διαπραγμάτευση
- Γνωστοποιήσεις Συναλλαγών - Κατάλογος Υπόχρεων Προσώπων

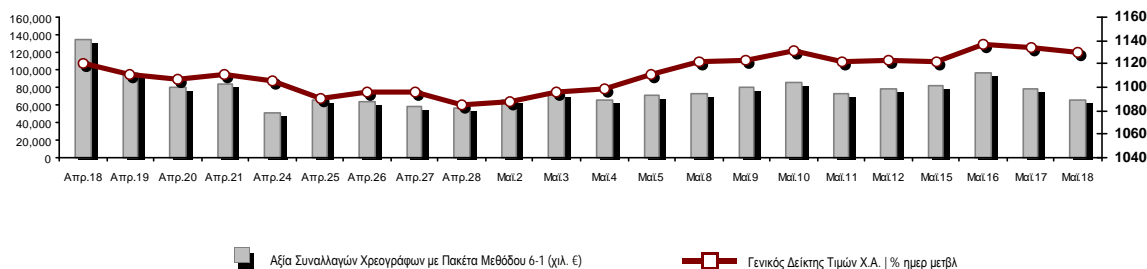
Ενότητα 7: Αναλυτικά Στοιχεία Συναλλαγών Αγοράς Παραγώγων

- Συμβόλαια Μελλοντικής Εκπλήρωσης σε Δείκτες
- Συμβόλαια Μελλοντικής Εκπλήρωσης σε Μετοχές
- Δικαιώματα Προαίρεσης σε Δείκτες
- Δικαιώματα Προαίρεσης σε Μετοχές
- Στοιχεία Συναλλαγών Προϊόντων Δανεισμού

Παράρτημα Α: Κωδικοί και ονομασίες Κλάδων Οικονομικής Δραστηριότητας του Χρηματιστηρίου Αθηνών

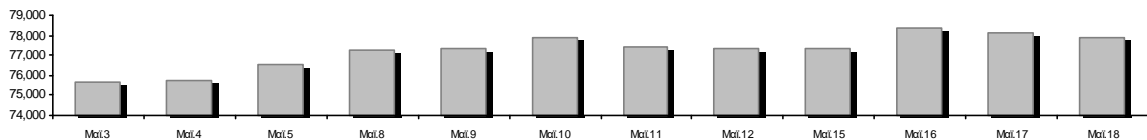
Οι Αγορές Χρεογράφων Παραγώγων Δανεισμού

Γενικός Δείκτης Τιμών και Αξία Συναλλαγών Μετοχών και Παραγώγων

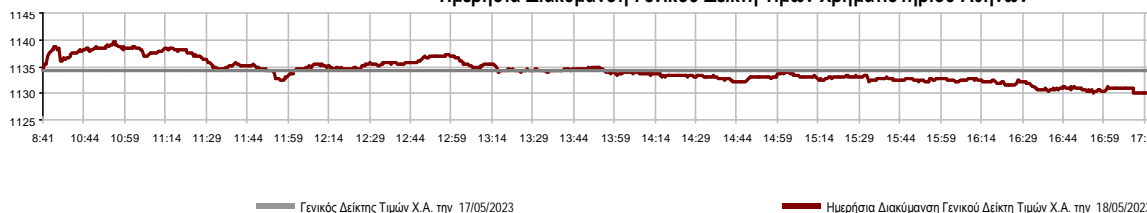


Κεφαλαιοποίηση Χ.Α. (εκατ. €) **:	77,923.31		Συνολικές Ανοικτές Θέσεις σε Παράγωγα	442,126
Ημερήσια μεταβολή: εκατ. € %	-242.76	-0.31%	Ανοικτές θέσεις σε ΣΜΕ επί Δεικτών % ημερ μετβλ	8,192 9.20%
Μέση ετήσια Κεφ/ποίηση: εκατ. € % Μετβλ. Μέση προηγ. έτος	73,121.13	15.95%	Ανοικτές θέσεις σε ΣΜΕ επί μετοχών % ημερ μετβλ	430,485 0.17%
Γενικός Δείκτης Τιμών Χ.Α. % ημερ μετβλ	1,130.14	-0.37%	Ανοικτές θέσεις σε Δικαιώματα επί Δεικτών % ημερ μετβλ	2,471 22.02%
Κεφαλαιοποίηση Γενικού Δείκτη (εκατ. €)	70,652.71		Ανοικτές θέσεις σε Δικαιώματα επί μετοχών % ημερ μετβλ	978 49.77%
Ημερήσια μεταβολή (εκατ. €)	-249.03			
Αξία Συναλλαγών Χρεογράφων με Πακέτα Μεθόδου 6-1 (χιλ. €)	64,547.35		Πλήθος Συμβολαίων Παραγώγων:	20,846
Ημερήσια μεταβολή: %	-14,242.44	-18.08%	Ημερήσια μεταβολή: τμχ %	-22,296 -51.68%
Μέση Αξία Συν/γών ΥΙD: χιλ. € % Μετβλ Μέση προηγ. έτος	100,257.28	38.76%	Μέσος Όγκος Συμβ. ΥΙD: % Μετβλ Μέσο προηγ. Έτος	44,953 30.86%
Αξία Συναλλαγών Πακέτων Μεθόδου 6-1 (χιλ. €)	9,107.94		Πλήθος Πράξεων Παραγώγων:	1,410
Αξία Συναλλαγών Πακέτων Μεθόδου 6-2 & 6-3 (χιλ. €)	0.00		Ημερήσια μεταβολή: πλήθος %	-411 -22.57%
Αξία Συναλλαγών Ομολόγων (χιλ.€)	465.31		Μέσο Πλήθος Πράξεων ΥΙD: % Μετβλ Μέσο προηγ. Έτος	2,337 13.74%
Όγκος Συναλλαγών Χρεογράφων με Πακέτα Μεθόδου 6-1 (χιλ. Τμχ)	17,416.45		Συνολικές Ανοικτές Θέσεις σε Δανεισμό	320,699
Ημερήσια μεταβολή: χιλ. τμχ %	-5,342.62	-23.47%	Ημερήσια μεταβολή: τμχ %	6,941 2.21%
Μέσος Όγκος Συν/γών ΥΙD: % Μετβλ Μέσο προηγ. Έτος	39,845.32	40.55%	Πλήθος Συναλλαγών Δανεισμού (Πολυμερής/Διμερής)	433
Όγκος Συναλλαγών Πακέτων Μεθόδου 6-1 (χιλ. Τεμάχια)	2,617.04		Ημερήσια μεταβολή: τμχ %	-7,098
Όγκος Συναλλαγών Πακέτων Μεθόδου 6-2 & 6-3 (χιλ. Τεμάχια)	0.00		Πλήθος Πολυμερών Συναλλαγών	433
Όγκος Συναλλαγών Ομολόγων	491,000		Πλήθος Διμερών Συναλλαγών	0
Πλήθος Πράξεων Χρεογράφων με Πακέτα Μεθόδου 6-1	25,631		Πλήθος Πράξεων Δανεισμού:	14
Ημερήσια μεταβολή: πλήθος %	-3,530	-12.11%	Ημερήσια μεταβολή: %	-4
Μέσο Πλήθος Πράξεων ΥΙD: % Μετβλ Μέσο προηγ. Έτος	35,176	19.58%	Πλήθος Πράξεων Πολυμερών Συναλλαγών	14
Πλήθος πακέτων Μεθόδου 6-1	15		Πλήθος Πράξεων Διμερών Συναλλαγών	0
Πλήθος πακέτων Μεθόδου 6-2 & 6-3	0			
Πλήθος συναλλαγών Ομολόγων	133			

Κεφαλαιοποίηση Χ.Α. (εκατ. €) **



Ημερήσια Διακύμανση Γενικού Δείκτη Τιμών Χρηματιστηρίου Αθηνών



Χρηματιστηριακοί Δείκτες

Όνομασία Δείκτη	18/05/2023	17/05/2023	Δ μον.	Δ %	Κατώτερη	Ανώτερη	Κατ.έτους	Ανωτ.έτους	Ετησ. μεταβ.
Γενικός Δείκτης Τιμών Χ.Α.	1,130.14	1,134.36	-4.22	-0.37%	1,130.14	1,139.51	929.79	1,140.96	21.55% #
Δείκτης ATHEX ESG	1,291.13	1,295.85	-4.72	-0.36%	1,290.30	1,301.77	1,057.52	1,311.72	22.07% #
FTSE/Χ.Α. Large Cap	2,755.08	2,765.65	-10.57	-0.38%	2,752.82	2,777.70	2,250.77	2,795.71	22.37% #
FTSE/Χ.Α. Mid Cap	1,642.40	1,658.43	-16.03	-0.97%	1,640.49	1,669.07	1,411.43	1,671.82	16.36% #
FTSE/Χ.Α. Υψηλής Μερισματικής Απόδοσης	3,443.69	3,457.80	-14.11	-0.41%	3,443.69	3,473.87	3,028.28	3,547.10	13.72% #
FTSE/Χ.Α. Διεθνούς Δραστηριοποίησης Plus	3,189.45	3,191.48	-2.03	-0.06%	3,178.30	3,195.06	2,616.09	3,217.08	21.92% #
FTSE/Χ.Α. Mid & Small Cap Θεμελιωδών Μεγεθών	4,830.75	4,829.04	1.71	0.04%	4,817.75	4,847.49	4,353.12	4,965.04	9.90% #
Δείκτης ATHEX Select Plus	3,672.25	3,687.09	-14.84	-0.40%	3,667.22	3,700.77	3,071.06	3,727.04	19.58% #
Δείκτης ATHEX Select	5,723.50	5,564.57	158.93	2.86%	5,564.57	5,797.95	4,343.88	6,091.85	31.76% #
FTSE/Χ.Α. Δείκτης Αγοράς	661.01	663.31	-2.30	-0.35%	660.69	666.22	539.21	667.01	22.56% #
Δείκτης Συνολικής Απόδοσης Γενικού Δείκτη Χ.Α.	2,005.97	2,013.44	-7.47	-0.37%	2,005.97	2,022.60	1,641.17	2,023.15	22.23% #
FTSE/Χ.Α. Large Cap Συνολικής Απόδοσης	4,430.09	4,447.09	-17.00	-0.38%			3,623.42	4,465.97	23.02% #
FTSE/Χ.Α. Mid Cap Συνολικής Απόδοσης	2,165.45	2,186.59	-21.14	-0.97%			1,881.61	2,192.40	16.57% #
Ελληνικός Δείκτης Mid & Small Cap	1,587.74	1,594.71	-6.97	-0.44%	1,586.63	1,598.86	1,365.14	1,606.37	16.31% #
FTSE/Χ.Α. Τράπεζες	877.44	878.67	-1.23	-0.14%	873.38	886.35	640.09	954.15	36.98% #
FTSE/Χ.Α. Ασφάλειες	2,736.33	2,728.69	7.64	0.28%	2,728.69	2,751.62	2,652.26	3,042.07	-6.77% €
FTSE/Χ.Α. Χρηματοοικονομικές Υπηρεσίες	1,166.64	1,119.66	46.98	4.20%	1,119.66	1,204.34	672.72	1,375.02	70.21% #
FTSE/Χ.Α. Βιομηχανικά Προϊόντα & Υπηρεσίες	6,107.20	6,111.62	-4.42	-0.07%	6,061.51	6,125.20	4,603.86	6,374.93	31.66% #
FTSE/Χ.Α. Εμπόριο	1,137.84	1,154.47	-16.63	-1.44%	1,133.93	1,161.98	901.21	1,174.91	26.26% #
FTSE/Χ.Α. Ακίνητης Περιουσίας	3,773.56	3,792.22	-18.66	-0.49%	3,763.58	3,826.02	3,753.77	4,461.05	-7.35% €
FTSE/Χ.Α. Καταναλωτικά Προϊόντα & Υπηρεσίες	12,541.15	12,494.72	46.43	0.37%	12,447.29	12,557.02	8,974.47	12,912.86	36.95% #
FTSE/Χ.Α. Τρόφιμα & Ποτά	10,959.88	10,996.90	-37.02	-0.34%	10,946.01	11,035.51	8,101.49	11,068.84	29.45% #
FTSE/Χ.Α. Πρώτες Ύλες	7,526.60	7,516.26	10.34	0.14%	7,439.90	7,540.54	6,463.31	7,812.43	15.98% #
FTSE/Χ.Α. Κατασκευές & Υλικά	3,808.49	3,827.97	-19.48	-0.51%	3,807.45	3,843.38	3,204.90	3,880.77	18.83% #
FTSE/Χ.Α. Ενέργεια	4,948.28	4,972.26	-23.98	-0.48%	4,932.25	4,984.07	4,780.16	5,856.79	-1.62% €
FTSE/Χ.Α. Ταξίδια & Αναψυχή	2,672.30	2,683.42	-11.12	-0.41%	2,671.70	2,712.01	2,196.17	2,799.03	20.52% #
FTSE/Χ.Α. Τεχνολογία	2,354.61	2,356.98	-2.37	-0.10%	2,348.57	2,369.96	2,047.81	2,396.71	14.62% #
FTSE/Χ.Α. Τηλεπικοινωνίες	3,840.85	3,851.97	-11.12	-0.29%	3,838.07	3,874.32	3,511.53	4,391.80	-5.67% €
FTSE/Χ.Α. Υπηρεσίες Κοινής Ωφέλειας	5,011.92	5,126.16	-114.24	-2.23%	5,011.92	5,173.33	4,598.77	5,289.37	8.98% #
FTSE/Χ.Α. Υγεία	395.12	396.25	-1.13	-0.29%	395.12	404.17	390.59	469.84	-5.67% €
FTSE/Χ.Α. Προσωπικά Προϊόντα	7,325.04	7,200.15	124.89	1.73%	7,200.15	7,367.75	6,441.87	7,905.24	10.88% #
Δείκτης Όλων των Μετοχών Χ.Α.	272.21	273.06	-0.85	-0.31%	272.21	272.21	231.11	273.66	18.23% #
MSCI GREECE REBASED	4,334.90	4,350.06	-15.16	-0.35%	4,327.56	4,374.46	4,125.04	4,387.30	---
Ελληνικός Δείκτης Εταιρικών Ομολόγων	122.03	122.09	-0.06	-0.05%			118.78	122.13	2.56% #
Ελληνικός Δείκτης Τιμών Εταιρικών Ομολόγων	87.28	87.33	-0.05	-0.06%			85.96	87.55	1.22% #

Σημείωση 1: Το κλείσιμο των Δεικτών FTSE/Med 100, Ελληνικός Δείκτης Εταιρικών Ομολόγων και, Ελληνικός Δείκτης Τιμών Εταιρικών Ομολόγων αφορούν την συνεδρίαση της 16/05/2023.

Σημείωση 2: Ο Ελληνικός Δείκτης Mid & Small Cap είναι Customized δείκτης υπολογιζόμενος από το Χρηματιστήριο Αθηνών.

Αναλυτικά Στοιχεία Συναλλαγών Αγοράς Χρεογράφων

	Όλα τα Χρεόγραφα	Κύρια Αγορά	Επιτήρηση	Διαπραγματεύσιμα Αμοιβαία Κεφάλαια
Σύνολα	113	103	9	1
Ανοδικές / Καθοδικές / Σταθερές:	39 / 56 / 18	36 / 53 / 14	3 / 2 / 4	0 / 1 / 0
Κεφαλαιοποίηση Χ.Α. (εκατ €) **	77,923.31	77,581.91	341.40	
Μέση Ημερήσια Αξία Συν/γών (χιλ. €)	100,257.28	100,008.45	260.49	35.59
Αξία Συναλλαγών	64,547.35	64,415.72	125.12	6.51
Κύριος Πίνακας:	55,439.42	55,307.78	125.12	6.51
Προσυμφωνημένων Συναλλαγών 6_1_2_3:	9,107.94	9,107.94	0.00	0.00
Πίνακας Εκποιήσεων:	0.00	0.00	0.00	0.00
Πίνακας Ειδικών Όρων:	0.00	0.00	0.00	0.00
Μέσος Ημερήσιος Όγκος Συναλλαγών	39,845,319	38,641,710	1,210,198	1,390
Όγκος Συναλλαγών	17,416,449	16,729,803	686,413	233
Κύριος Πίνακας:	14,799,414	14,112,768	686,413	233
Προσυμφωνημένων Συναλλαγών 6_1_2_3:	2,617,035	2,617,035	0	0
Πίνακας Εκποιήσεων:	0	0	0	0
Πίνακας Ειδικών Όρων:	0	0	0	0
Μέσο Ημερήσιο Πλήθος Πράξεων	35,176	34,923	251	3
Αριθμός Πράξεων	25,631	25,484	145	2
Κύριος Πίνακας:	25,616	25,469	145	2
Προσυμφωνημένων Συναλλαγών 6_1_2_3:	15	15	0	0
Πίνακας Εκποιήσεων:	0	0	0	0
Πίνακας Ειδικών Όρων:	0	0	0	0

Στοιχεία Συναλλαγών Κλάδων Χρηματιστηρίου Αθηνών & Χρηματοοικονομικών Προϊόντων (Δ.Α.Κ.)

Κωδικός	Κλάδοι	Ανοδικές / Καθοδικές / Σταθερές	Αριθμός Πράξεων	Όγκος Συναλλαγών	Αξία Συναλλαγών	% στη Συνολική Αξία
12000	- Χρηματοοικονομικά Προϊόντα	0 / 1 / 0	2	233	6,514.47	0.01%
3510	- Ακίνητη Περιουσία	2 / 4 / 2	463	184,448	699,854.86	1.08%
3030	- Ασφάλειες	1 / 0 / 0	4	100	358.30	0.00%
5020	- Βιομηχανικά Προϊόντα & Υπηρεσίες	6 / 6 / 4	2,711	986,661	6,537,908.11	10.13%
4040	- Εμπόριο	1 / 4 / 0	265	154,656	593,272.30	0.92%
6010	- Ενέργεια	0 / 4 / 0	1,361	144,794	2,326,685.33	3.60%
4020	- Καταναλωτικά Προϊόντα & Υπηρεσίες	3 / 2 / 1	1,211	173,138	3,228,823.45	5.00%
5010	- Κατασκευές & Υλικά Κατασκευών	8 / 3 / 3	1,666	629,945	2,871,845.86	4.45%
4030	- Μέσα Ενημέρωσης	1 / 0 / 0	10	18,664	9,651.32	0.01%
4520	- Προσωπική Φροντίδα, Φάρμακα & Παντοπωλεία	1 / 2 / 0	90	12,923	83,791.48	0.13%
5510	- Πρώτες Ύλες	6 / 5 / 1	1,024	316,114	1,010,967.51	1.57%
4050	- Ταξίδια και Αναψυχή	0 / 5 / 1	2,514	692,906	6,164,927.77	9.55%
1010	- Τεχνολογία	2 / 6 / 2	999	255,106	859,038.91	1.33%
1510	- Τηλεπικοινωνίες	0 / 1 / 1	1,922	752,748	10,401,769.69	16.11%
3010	- Τράπεζες	3 / 3 / 0	6,593	11,831,517	21,051,177.01	32.61%
4510	- Τρόφιμα, Ποτά & Καπνοβιομηχανίες	3 / 1 / 1	259	55,915	981,782.18	1.52%
2010	- Υγεία	1 / 2 / 0	111	51,789	35,426.67	0.05%
6510	- Υπηρεσίες Κοινής Ωφέλειας	0 / 3 / 2	3,526	964,930	6,761,394.71	10.48%
3020	- Χρηματοοικονομικές Υπηρεσίες	1 / 4 / 0	900	189,862	922,163.36	1.43%

Οι 10 Μετοχές με τη μεγαλύτερη Άνοδο & Πτώση

Κύρια Αγορά

Μετοχές με τη μεγαλύτερη Θετική μεταβολή τιμής	Τιμή κλεισ.	Μεταβ.	Μετοχές με τη μεγαλύτερη Αρνητική μεταβολή τιμής	Τιμή κλεισ.	Μεταβ.
MIG (ΚΟ)	5.85	19.27% #	ΤΕΡΝΑ ΕΝΕΡΓΕΙΑΚΗ (ΚΟ)	18.9	-2.58% α
ΑΤΤΙΚΑ BANK Α.Τ.Ε. (ΚΟ)	12.5	3.65% #	ΔΕΗ (ΚΟ)	8.1	-2.41% α
MERMEREN KOMB. A.D. PR. (ΕΛΠ)	36	2.86% #	ΕΛΛΗΝ. ΧΡΗΜΑΤΙΣΤΗΡΙΑ-Χ.Α. (ΚΟ)	4.1	-2.38% α
ΣΑΡΑΝΤΗΣ ΓΡ. (ΚΟ)	7.35	2.08% #	CENERGY HOLDINGS (ΚΑ)	4.885	-2.10% α
ΕΚΤΕΡ (ΚΟ)	1.545	1.98% #	LAVIPHARM (ΚΟ)	0.412	-1.91% α
MEVACO (ΚΟ)	3.4	1.80% #	QUALITY & RELIABILITY (ΚΟ)	0.57	-1.72% α
ΕΝΤΕΡΣΟΦΤ (ΚΟ)	4.67	1.74% #	ΑΔΜΗΕ ΣΥΜΜΕΤΟΧΩΝ Α.Ε. (ΚΟ)	1.77	-1.67% α
ΛΟΥΛΙΣ FOOD (ΚΟ)	2.52	1.61% #	FOURLIS ΣΥΜΜΕΤΟΧΩΝ (ΚΟ)	4.01	-1.59% α
ΕΛΒΑΛΧΑΛΚΟΡ (ΚΟ)	1.688	1.56% #	ΑΛΟΥΜΥΛ (ΚΟ)	2.05	-1.44% α
ΕΛΛΑΚΤΩΡ (ΚΟ)	2.06	1.48% #	ΑΕΡΟΠΟΡΙΑ ΑΙΓΑΙΟΥ (ΚΟ)	7.91	-1.37% α

Μετοχές με τη μεγαλύτερη Αξία Συναλλαγών	Αξία (χιλ. €)	Μεταβ.	Μετοχές με το μεγαλύτερο Όγκο Συναλλαγών	Όγκος	Μεταβ.
ΟΤΕ (ΚΟ)	10,400.47	-0.29% α	ALPHA ΥΠΗΡΕΣΙΩΝ ΣΥΜΜ (ΚΟ)	5,033,050	-0.75% α
ALPHA ΥΠΗΡΕΣΙΩΝ ΣΥΜΜ (ΚΟ)	5,993.89	-0.75% α	EUROBANK HOLDINGS (ΚΟ)	3,657,691	0.28% #
ΠΕΙΡΑΙΩΣ FINANCIAL HOLD (ΚΟ)	5,667.66	-0.84% α	ΠΕΙΡΑΙΩΣ FINANCIAL HOLD (ΚΟ)	2,387,273	-0.84% α
ΟΠΑΠ (ΚΟ)	5,558.56	-0.32% α	ΟΤΕ (ΚΟ)	752,541	-0.29% α
EUROBANK HOLDINGS (ΚΟ)	5,253.52	0.28% #	ΕΘΝΙΚΗ ΤΡΑΠΕΖΑ (ΚΟ)	745,110	0.26% #
ΜΥΤΙΛΗΝΑΙΟΣ (ΚΟ)	4,752.49	0.08% #	ΔΕΗ (ΚΟ)	514,468	-2.41% α
ΔΕΗ (ΚΟ)	4,226.23	-2.41% α	ΟΠΑΠ (ΚΟ)	353,437	-0.32% α
ΕΘΝΙΚΗ ΤΡΑΠΕΖΑ (ΚΟ)	4,011.31	0.26% #	CENERGY HOLDINGS (ΚΑ)	290,799	-2.10% α
JUMBO (ΚΟ)	2,824.79	0.36% #	ΑΔΜΗΕ ΣΥΜΜΕΤΟΧΩΝ Α.Ε. (ΚΟ)	288,275	-1.67% α
ΜΟΤΟΡ ΟΪΛ (ΚΟ)	1,925.29	-0.46% α	ΜΥΤΙΛΗΝΑΙΟΣ (ΚΟ)	178,062	0.08% #

Σημείωση: Απεικονίζονται οι Μετοχές που δεν ανήκουν στην Κατηγορία Επιτήρησης και πραγματοποιήσαν κατά τη διάρκεια της συνεδρίασης Αξία Συναλλαγών μεγαλύτερη από 10,000 Ευρώ.

Αναλυτικά Στοιχεία Συναλλαγών Αγοράς Παραγώγων

	Αριθμός Πράξεων	Όγκος	Ανοικτές θέσεις
Σ.Μ.Ε. σε Δείκτες	307	1,506	8,192
FTSE/X.A. Τράπεζες	6	48	973
FTSE/X.A. Large Cap	295	1,396	7,088
MSCI GREECE REBASED	6	62	131
Σ.Μ.Ε. σε Μετοχές	1,053	18,539	430,485
ΑΔΜΗΕ ΣΥΜΜΕΤΟΧΩΝ Α.Ε. (ΚΟ)	38	1,110	12,573
ΑΕΡΟΠΟΡΙΑ ΑΙΓΑΙΟΥ (ΚΟ)	2	13	1,780
ΑΛΡΗΑ ΥΠΗΡΕΣΙΩΝ ΣΥΜΜ (ΚΟ)	180	10,178	179,060
ΑΥΤΟΗΕΛΛΑΣ (ΚΟ)	0	0	82
ΑΒΑΞ Α.Ε. (ΚΟ)	0	0	349
COCA-COLA HBC AG (ΚΟ)	1	1	229
CENERGY HOLDINGS (ΚΑ)	26	178	6,426
ΕΛΛΑΚΤΩΡ (ΚΟ)	1	1	1,018
ΕΛΒΑΛΧΑΛΚΟΡ (ΚΟ)	0	0	1,324
EUROBANK HOLDINGS (ΚΟ)	48	826	27,783
ΕΥΔΑΠ (ΚΟ)	8	14	537
FOURLIS ΣΥΜΜΕΤΟΧΩΝ (ΚΟ)	3	27	1,352
ΓΕΚ ΤΕΡΝΑ (ΚΟ)	5	23	8,163
ΕΛΛΗΝ. ΧΡΗΜΑΤΙΣΤΗΡΙΑ-Χ.Α. (ΚΟ)	7	27	1,614
HELLENIC ENERGY (ΚΟ)	42	87	1,548
INTRACOM HOLDINGS (ΚΟ)	12	26	4,616
INTRAKAT (ΚΟ)	4	22	8,729
JUMBO (ΚΟ)	1	1	381
LAMDA DEVELOPMENT(ΚΟ)	22	63	5,916
MIG (ΚΟ)	88	445	1,300
ΜΟΤΟΡ ΟΪΛ (ΚΟ)	18	58	1,910
ΜΥΤΙΛΗΝΑΙΟΣ (ΚΟ)	36	133	4,040
ΕΘΝΙΚΗ ΤΡΑΠΕΖΑ (ΚΟ)	74	953	17,598
ΟΠΑΠ (ΚΟ)	26	192	2,033
ΟΤΕ (ΚΟ)	31	247	10,924
ΟΛΠ (ΚΟ)	0	0	361
ΠΕΙΡΑΙΩΣ FINANCIAL HOLD (ΚΟ)	77	2,559	87,020
ΔΕΗ (ΚΟ)	222	1,135	25,043
QUEST ΣΥΜΜΕΤΟΧΩΝ (ΚΟ)	1	3	98
ΤΕΡΝΑ ΕΝΕΡΓΕΙΑΚΗ (ΚΟ)	41	72	10,358
TITAN CEMENT (ΚΑ)	16	46	610
VIOHALCO SA/NV (ΚΑ)	23	99	5,710
Δικαιώματα σε Δείκτες	13	189	2,471
FTSE/X.A. Large Cap	13	189	2,471
Δικαιώματα σε Μετοχές	37	612	978
ΑΛΡΗΑ ΥΠΗΡΕΣΙΩΝ ΣΥΜΜ (ΚΟ)	0	0	49
ΕΘΝΙΚΗ ΤΡΑΠΕΖΑ (ΚΟ)	1	1	281
ΟΠΑΠ (ΚΟ)	0	0	116
ΟΤΕ (ΚΟ)	0	0	4
ΠΕΙΡΑΙΩΣ FINANCIAL HOLD (ΚΟ)	0	0	8
ΔΕΗ (ΚΟ)	36	611	520
Συνολική Δραστηριότητα	1,410	20,846	442,126

Ημερήσιο Δελτίο Τιμών

Έτος: 144 Αύξων Αριθμός Συνεδρίασης: 92

Ενότητα 2: Αναλυτικά Στοιχεία Συναλλαγών Χρεογράφων

Πέμπτη, 18 Μαΐου, 2023

Πληθος Χρεογράφων	Ονομ. Αξία	Μερίσματα [1]			Ημερ. Τελευτ. Αποκοπής		Σημ.	Χρεόγραφα	Τιμή κλεισίματος	% μεταβ.	Προηγ. Κλείσιμο- ημ/νία	Άνοιγμα	Κατωτ Τιμή	Ανωτ Τιμή	Τελ Σταθμ Τιμή	Τελευταία ζήτηση [7]	Τελευταία προσφορά [7]	P/E μετά φ. Χρήσιμ	Όγκος	Πράξεις	Αξία Συναλλαγών[8]	Χ.Α. Εταιρείας (χιλ. €) [3,5]	Χαμηλό έτους	Υψηλό έτους	Κλάδος [4]	
		2020	2021	2022	Μέρισμα [2]	Δικαίωμα																				
7,125,216	0.650	---	---	---	01/07/2005	14/12/1999	4955	ΚΡΕΚΑ (ΚΟ)	0.28	---	0.28	06/04/2023	---	---	---	---	---	---	---	---	---	---	1,995.06	0.17	0.43	45102010
7,734,375	1.00	---	---	---	09/07/2007	07/01/2011	5277	ΛΙΒΑΝΗ ΕΚΔΟΤ. ΟΡΓ. (ΚΟ)	0.125	---	0.125	28/04/2023	---	---	---	841@0.130	---	---	---	---	---	---	966.80	0.12	0.18	40301030

Σημειώσεις Χρεογράφων

Κωδικός	Κείμενο σημείωσης
()	- Προσαρμοσμένα Μέρισματα λόγω διανομής Δωρεάν μετοχών.
*	- Τελευταία προσαρμοσμένη τιμή κλεισίματος.
[1]	- Καθαρά μερίσματα.
[2]	- Στη στήλη "Ημερ. Αποκοπής τελευταίου δικαιώματος" αναφέρεται η Ημερομηνία εισαγωγής για Νέες Εταιρείες.
[3]	- Η Χρηματιστηριακή αξία αναφέρεται στο σύνολο των μετοχών
[4]	- Η κωδικοποίηση των Κλάδων Οικονομικής Δραστηριότητας του Χ.Α. παρουσιάζονται στο Παράρτημα Α
[5]	- Η Χρηματιστηριακή Αξία αναφέρεται στο σύνολο των κατηγοριών μετοχών (εφόσον έχουν εισαχθεί περισσότερες της μιας κατηγορίες) και δεν αναφέρεται σε επιμέρους κατηγορίες μετοχών μιας εταιρείας.
[6]	- P/E μεγαλύτερο του 100
[7]	- Τελευταία εικόνα του Βιβλίου Εντολών πριν το τέλος της συνεδρίασης
[8]	- Στην Αξία Συναλλαγών των Μετοχών περιλαμβάνονται όλοι οι τύποι Πακέτων
4750	- Μεταφορά στην Κατηγορία Επιτήρησης από 8/4/2011.
4955	- Μεταφορά στην Επιτήρηση από 5/4/2013.
4957	- Μεταφορά στην Επιτήρηση από 5/4/2013.
4958	- Μεταφορά στην Επιτήρηση από 5/4/2013.
4959	- Μεταφορά στην Επιτήρηση από 5/4/2013.
5093	- Μεταφορά στην Κατηγορία Επιτήρησης από 8/4/2015.
5141	- Μεταφορά στην Κατηγορία Επιτήρησης από 10/05/2017.
5160	- Μεταφορά στην Κατηγορία Επιτήρησης από 15/04/2016.
5165	- Μεταφορά στην Κατηγορία Επιτήρησης από 15/02/2018.
5179	- Αναστολή διαπραγμάτευσης από 25/05/2018.
5193	- Μεταφορά στην κατηγορία Επιτήρησης από 25/10/2018.
5197	- Μεταφορά στην κατηγορία Επιτήρησης από 07/11/2018.
5216	- Αναστολή διαπραγμάτευσης από 01/10/2019.
5232	- Μεταφορά στην Κατηγορία Επιτήρησης από 08/04/2011.
5233	- Αναστολή διαπραγμάτευσης από 13/05/2020.
5248	- Μεταφορά στην κατηγορία Επιτήρησης από 06/09/2011.
5253	- Μεταφορά στην Επιτήρηση από 14/5/2021.
5275	- Μεταφορά στη Κατηγορία Επιτήρησης από 09/07/2020.
5277	- Αναστολή διαπραγμάτευσης από 02/05/2023.
5278	- Αναστολή διαπραγμάτευσης από 03/05/2023.

Στοιχεία Συναλλαγών Πακέτων

Χρεόγραφο	Όγκος πακέτου	Τιμή πακέτου	Αξία πακέτου	Ώρα έγκρισης	Σημείωση
ΟΤΕ (ΚΟ)	75,000	13.82	1,036,500.00	11:07:23	20
FOURLIS ΣΥΜΜΕΤΟΧΩΝ (ΚΟ)	40,000	4.06	162,400.00	12:40:33	20
ΟΤΕ (ΚΟ)	27,000	13.84	373,680.00	14:33:58	20
ALPHA ΥΠΗΡΕΣΙΩΝ ΣΥΜΜ (ΚΟ)	300,000	1.19	355,800.00	15:00:29	20
ΟΤΕ (ΚΟ)	25,000	13.85	346,250.00	15:08:12	20
ΟΤΕ (ΚΟ)	48,701	13.85	674,508.85	15:08:30	20
ΟΤΕ (ΚΟ)	100,000	13.85	1,385,000.00	15:08:51	20
ALPHA ΥΠΗΡΕΣΙΩΝ ΣΥΜΜ (ΚΟ)	450,000	1.19	534,150.00	15:46:38	20
ΟΤΕ (ΚΟ)	44,513	13.84	616,059.92	16:04:40	20
JUMBO (ΚΟ)	10,821	22.00	238,062.00	16:09:27	20
ΜΠΛΕ ΚΕΔΡΟΣ (ΚΟ)	67,400	2.30	155,020.00	16:39:20	20
ΕΛΛΗΝ. ΧΡΗΜΑΤΙΣΤΗΡΙΑ-Χ.Α. (ΚΟ)	48,600	4.21	204,606.00	17:03:46	20
EUROBANK HOLDINGS (ΚΟ)	1,300,000	1.44	1,865,500.00	17:10:59	20
ΓΕΚ ΤΕΡΝΑ (ΚΟ)	60,000	12.00	720,000.00	17:11:20	20
JUMBO (ΚΟ)	20,000	22.02	440,400.00	17:14:49	20

Σημειώσεις πακέτων

- 9 - Μέθοδος 6-1 / Ειδική Χρέωση
- 10 - Μέθοδος 6-1 / Ειδική Χρέωση, Αυθημερόν Διακανονισμός
- 14 - Μέθοδος 6-3 / Πακέτο Αποκατάστασης, Ατελής αγορά και Πώληση
- 18 - Μέθοδος 6-2 / SPOT 1
- 19 - Μέθοδος 6-2 / SPOT 2
- 20 - Μέθοδος 6-1 και Μέθοδος 6-1 Αυθημερόν Διακανονισμός
- 21 - Άλλη Προσυμφωνημένη

Στοιχεία Συναλλαγών Δικαιωμάτων

Ημερ. αποκοπής	Έναρξη εξάσκησης	Λήξη εξάσκησης	Λήξη διαπραγμάτευσης	Δικαιώματα	Κατωτ Τιμή	Ανωτ Τιμή	Τιμή κλεισ. Τελευταία ζήτηση	Τελευταία προσφορά	Όγκος	Πράξεις	Αξία Συναλλαγών
-------------------	---------------------	-------------------	-------------------------	------------	---------------	--------------	------------------------------------	-----------------------	-------	---------	--------------------

Δεν υπάρχουν Συναλλαγές Δικαιωμάτων.

Στοιχεία Συναλλαγών Εκποιήσεων

Χρεόγραφα	Τύπος Χρεογράφου	Όγκος Συναλλαγών	Αριθμός Πράξεων	Αξία Συναλλαγών	Σημείωση
-----------	------------------	------------------	-----------------	-----------------	----------

Δεν πραγματοποιήθηκαν Εκποιήσεις Μετοχών.

Σημειώσεις Εκποιήσεων

- 1 - Δημόσιος Ανοικτός Πλειστηριασμός
- 2 - Εκποίηση Ενσώματων Ονομαστικών Μετοχών
- 3 - Εκποίηση Αδιάθετων Κλασματικών Υπολοίπων

Στοιχεία Ενεργητικού Διαπραγματεύσιμων Αμοιβαίων Κεφαλαίων (Δ.Α.Κ.)

	Ημερομηνία συναλλαγών	Δημιουργία / Εξαγορά	Αριθ. Μερ. (T-1)	Νέα Μερ. (T-1)	Εξαγορασθ. Μερ. (T-1)	Μερίδια (T) [1]	Αξία Ενεργητικού [2]	Καθαρή Τιμή	Μέρισμα /Μερίδιο	Ημερ. Αποκοπής
ALPHA ETF FTSE Athex Large Cap	18/05/2023	5,000	906,928	---	---	906,928	25,270,080.00	27.8634	0.52	01/07/2022

Σημειώσεις Δ.Α.Κ.

[1] - Αριθμ. μεριδίων (T) = Αριθμ. μεριδίων (T-1) + Νεοεκδιθέντα μερίδια (T-1) - Εξαγορασθέντα μερίδια (T-1)

[2] - Περιλαμβάνονται και τα μερίδια που δημιουργήθηκαν / εξαγοράσθηκαν την ημέρα T-1.

Περιγραφή	Στοιχεία
Όνομασία Δ.Α.Κ.	ALPHA ETF FTSE Athex Large Cap
Σύμβολο Δ.Α.Κ. (GR)	ΑΔΑΚ
Σύμβολο Δ.Α.Κ. (EN)	AETF
ISIN Δ.Α.Κ.	GRF000153004
Κατηγορία Διαπραγμάτευσης	Διαπραγματεύσιμα Αμοιβαία Κεφάλαια (Δ.Α.Κ.)
Τύπος Δ.Α.Κ.	Μετοχών
Τρόπος διαχείρισης	Παθητικός
Επενδυτική Στρατηγική	Σκοπός της επενδυτικής πολιτικής του Αμοιβαίου Κεφαλαίου είναι η αναπαραγωγή της αποδόσεως του Δείκτη FTSE/X.A. Large Cap του Χρηματιστηρίου Αθηνών σε όρους Ευρώ, ακολουθώντας πλήρως και πανομοιότυπως τη σύνθεση του υποκείμενου Δείκτη.
Εκδότης	ΑΛΦΑ ASSET MANAGEMENT Α.Ε.Δ.Α.Κ.
Εταιρεία Διαχείρισης	ΑΛΦΑ ASSET MANAGEMENT Α.Ε.Δ.Α.Κ.
Ειδικοί Διαπραγματευτές	ΑΛΦΑ FINANCE Α.Χ.Ε.Π.Ε.Υ. , ΕΘΝΙΚΗ ΧΡΗΜΑΤΙΣΤΗΡΙΑΚΗ Α.Χ.Ε.Π.Ε.Υ.
Θεματοφύλακας	ΑΛΦΑ ΤΡΑΠΕΖΑ Α.Ε.
Σύμβολο Δείκτη (GR)	FTSE
Σύμβολο Δείκτη (EN)	FTSE
Όνομασία Δείκτη	FTSE/X.A. Large Cap
ISIN Δείκτη	GRI99201A006
Κλάσμα Δείκτη [1]	1/100
Αρχική Τιμή Μεριδίου	21.76
Συνολικός Αριθμός Μεριδίων [2]	906,928
Ημερομηνία πρώτης Έκδοσης	14/01/2008
Ημερομηνία έναρξης Διαπραγμάτευσης	24/01/2008
Νόμισμα Διαπραγμάτευσης	ΕΥΡΩ
Νόμισμα Ενεργητικού	ΕΥΡΩ
Αρχική Αξία Ενεργητικού [3]	3,000,000.00
Αριθμ. Μεριδίων για Δημιουργία-Εξαγορά [4]	5,000
Αμοιβή Διαχείρισης	0.375

Σημειώσεις Δ.Α.Κ.

[1] - Το κλάσμα της τιμής του δείκτη που αποτελεί η τιμή της πρώτης έκδοσης

[2] - Ο αριθμός μεριδίων που διαπραγματεύθηκαν στο Χρηματιστήριο την ημέρα T


[3] - Η αξία του ενεργητικού κατά την έκδοση

[4] - Ο αριθμός μεριδίων που απαιτείται κατά τη διαδικασία δημιουργίας εξαγοράς

18/05/2023

Ανακοινώσεις

Η.Δ.Τ.



ΑΝΑΚΟΙΝΩΣΕΙΣ

ΕΤΑΙΡΙΚΑ ΓΕΓΟΝΟΤΑ

FLEXOPACK Α.Ε.Β.Ε.Π.

Εισάγονται προς διαπραγμάτευση στο Χρηματιστήριο Αθηνών οι 74.200 νέες (ΚΟ) μετοχές της εταιρίας «**FLEXOPACK Α.Ε.Β.Ε.Π.**» (GRS259003002), που προέκυψαν από την πρόσφατη αύξηση του μετοχικού κεφαλαίου λόγω άσκησης δικαιωμάτων προαίρεσης αγοράς μετοχών, από 22 στελέχη της εταιρίας, σε τιμή διάθεσης μετοχής €3,00. Από την ίδια ημερομηνία, το νέο σύνολο εισηγμένων μετοχών της εταιρίας που είναι διαπραγματεύσιμες στο Χρηματιστήριο Αθηνών ανέρχεται σε 11.869.224 (ΚΟ) μετοχές.

PEBOÏA Α.Ε.Ε.Π.

Οι μετοχές της εταιρίας «**PEBOÏA Α.Ε.Ε.Π.**» (GRS473003002) είναι διαπραγματεύσιμες στο Χρηματιστήριο Αθηνών χωρίς το μέρισμα χρήσεως 2022, €0,048 ανά μετοχή, από το οποίο θα παρακρατηθεί ο αναλογούν φόρος, βάσει της κείμενης νομοθεσίας (καθαρό ποσό: €0,0456 ανά μετοχή).

ΓΝΩΣΤΟΠΟΙΗΣΕΙΣ ΕΤΑΙΡΙΩΝ

From: ALPHA TRUST ΑΝΔΡΟΜΕΔΑ Α.Ε.Ε.Χ.
Posted At: 17 May 2023 16:56
Conversation: ΜΗΝΙΑΙΑ ΕΠΕΝΔΥΤΙΚΗ ΕΝΗΜΕΡΩΣΗ ΑΠΡΙΛΙΟΣ 2023
Posted To: DOLAnnouncements2

Subject: ΜΗΝΙΑΙΑ ΕΠΕΝΔΥΤΙΚΗ ΕΝΗΜΕΡΩΣΗ ΑΠΡΙΛΙΟΣ 2023

Ως συνημμένο

[ΜΗΝΙΑΙΑ ΕΠΕΝΔΥΤΙΚΗ ΕΝΗΜΕΡΩΣΗ ΑΠΡΙΛΙΟΣ 2023 2023](#)

From: ΑΤΤΙCΑ Α.Ε. ΣΥΜΜΕΤΟΧΩΝ
Posted At: 17 May 2023 17:26
Conversation: ΓΝΩΣΤΟΠΟΙΗΣΗ ΣΗΜΑΝΤΙΚΗΣ ΜΕΤΑΒΟΛΗΣ ΣΤΑ ΔΙΚΑΙΩΜΑΤΑ
ΨΗΦΟΥ ΣΥΜΦΩΝΑ ΜΕ ΤΟ Ν. 3556/2007
Posted To: DOLAnnouncements2

Subject: ΓΝΩΣΤΟΠΟΙΗΣΗ ΣΗΜΑΝΤΙΚΗΣ ΜΕΤΑΒΟΛΗΣ ΣΤΑ ΔΙΚΑΙΩΜΑΤΑ
ΨΗΦΟΥ ΣΥΜΦΩΝΑ ΜΕ ΤΟ Ν. 3556/2007

Δείτε την
Ανακοίνωση.

[Ανακοίνωση](#)

From: EUROBANK ERGASIAS ΥΠΗΡΕΣΙΩΝ
Posted At: 17 May 2023 17:40
Conversation: Οικονομικά Αποτελέσματα Α' Τριμήνου 2023
Posted To: DOLAnnouncements2

Subject: Οικονομικά Αποτελέσματα Α' Τριμήνου 2023

Επισυνάπτεται Δελτίο Τύπου και Παρουσίαση προς τους Αναλυτές και το Επενδυτικό Κοινό, των Οικονομικών Αποτελεσμάτων Α' Τριμήνου 2023 της Eurobank Ergasias Υπηρεσιών και Συμμετοχών Ανώνυμη Εταιρεία, τα οποία είναι διαθέσιμα στην ιστοσελίδα της Eurobank Holdings και στην ιστοσελίδα των Ελληνικών Χρηματιστηρίων - Χρηματιστήριο Αθηνών (<http://www.helex.gr>).

[Ανακοίνωση](#)
[Presentation](#)

From: ΕΛΛΗΝΙΚΑ ΧΡΗΜΑΤΙΣΤΗΡΙΑ Α.Ε.
Posted At: 17 May 2023 17:45
Conversation: ΠΡΟΣΚΛΗΣΗ στην 22η Τακτική Γενική Συνέλευση
Posted To: DOLAnnouncements2
Subject: ΠΡΟΣΚΛΗΣΗ στην 22η Τακτική Γενική Συνέλευση

ΠΡΟΣΚΛΗΣΗ

ΤΩΝ ΜΕΤΟΧΩΝ ΤΗΣ ΑΝΩΝΥΜΗΣ ΕΤΑΙΡΕΙΑΣ ΜΕ ΤΗΝ ΕΠΩΝΥΜΙΑ

«ΕΛΛΗΝΙΚΑ ΧΡΗΜΑΤΙΣΤΗΡΙΑ – ΧΡΗΜΑΤΙΣΤΗΡΙΟ ΑΘΗΝΩΝ

ΑΝΩΝΥΜΗ ΕΤΑΙΡΕΙΑ ΣΥΜΜΕΤΟΧΩΝ»

Γ.Ε.ΜΗ. 3719101000 (πρώην Αρ. ΜΑΕ 45688/06/Β/00/30)

ΣΤΗΝ ΕΙΚΟΣΤΗ ΔΕΥΤΕΡΗ (22^η) ΤΑΚΤΙΚΗ ΓΕΝΙΚΗ ΣΥΝΕΛΕΥΣΗ

(ΕΤΑΙΡΙΚΗ ΧΡΗΣΗ 01.01.2022 – 31.12.2022)

Σύμφωνα με το Νόμο και το Καταστατικό της Εταιρείας και την από 17.5.2023 απόφαση του Διοικητικού Συμβουλίου, καλούνται οι Μέτοχοι της ανώνυμης εταιρείας με την επωνυμία «ΕΛΛΗΝΙΚΑ ΧΡΗΜΑΤΙΣΤΗΡΙΑ – ΧΡΗΜΑΤΙΣΤΗΡΙΟ ΑΘΗΝΩΝ ΑΝΩΝΥΜΗ ΕΤΑΙΡΕΙΑ ΣΥΜΜΕΤΟΧΩΝ» που εδρεύει στην Αθήνα, Λεωφ. Αθηνών 110 στην εικοστή δεύτερη (22^η) Τακτική Γενική Συνέλευση, που θα πραγματοποιηθεί **στις 8 Ιουνίου 2023, ημέρα Πέμπτη και ώρα 18:00**, η οποία θα συνεδριάσει με υβριδικό τρόπο, ήτοι με φυσική παρουσία των μετόχων στην έδρα της Εταιρείας και με τη συμμετοχή των μετόχων από απόσταση με τηλεδιάσκεψη. Με τον ίδιο τρόπο, δύνανται να παρίστανται στη Γενική Συνέλευση και τα πρόσωπα των παρ. 1 και 2 του άρθρου 127 του Ν. 4548/2018.

Τα θέματα της ημερήσιας διάταξης της Γενικής Συνέλευσης έχουν ως εξής:

1. Υποβολή και έγκριση της Ετήσιας Χρηματοοικονομικής Έκθεσης της εταιρικής χρήσης 01.01.2022 – 31.12.2022 με τις σχετικές Εκθέσεις και Δηλώσεις του Διοικητικού Συμβουλίου και των Ορκωτών Ελεγκτών.
2. Έγκριση διάθεσης αποτελεσμάτων της εταιρικής χρήσης 01.01.2022 – 31.12.2022 και διανομή μερίσματος.

3. Υποβολή της ετήσιας Έκθεσης πεπραγμένων της Επιτροπής Ελέγχου σύμφωνα με το άρθρο 44 παράγραφος 1 περ. θ) του Ν. 4449/2017.
4. Υποβολή της Έκθεσης Ανεξάρτητων Μη Εκτελεστικών Μελών του Διοικητικού Συμβουλίου σύμφωνα με το άρθρο 9 παρ. 5 του Ν. 4706/2020.
5. Έγκριση της συνολικής διαχείρισης του Διοικητικού Συμβουλίου σύμφωνα με το άρθρο 108 του Ν. 4548/2018 και απαλλαγή των Ελεγκτών για την εταιρική χρήση 2022 (01.01.2022 – 31.12.2022), σύμφωνα με την παρ. 1, περ. γ) του άρθρου 117 του Ν. 4548/2018.
6. Έγκριση των αμοιβών και αποζημιώσεων των μελών του Διοικητικού Συμβουλίου για την εταιρική χρήση 01.01.2022 – 31.12.2022.
7. Προσδιορισμός των αμοιβών και αποζημιώσεων των μελών του Διοικητικού Συμβουλίου για την εταιρική χρήση 01.01.2023 – 31.12.2023 και μέχρι την Τακτική Γενική Συνέλευση του έτους 2024.
8. Εκλογή Ελεγκτικής Εταιρείας Ορκωτών Ελεγκτών για τον έλεγχο των Χρηματοοικονομικών Καταστάσεων της εταιρικής χρήσης 01.01.2023 – 31.12.2023 και καθορισμός της αμοιβής της.
9. Υποβολή προς συζήτηση και παροχή συμβουλευτικής ψήφου επί της Έκθεσης Αποδοχών των Μελών του Διοικητικού Συμβουλίου έτους 2022 σύμφωνα με το άρθρο 112 του Ν. 4548/2018.
10. Τροποποίηση του άρθρου 8 του Καταστατικού της Εταιρείας (Σύνθεση- Θητεία Διοικητικού Συμβουλίου).
11. Εκλογή νέου Διοικητικού Συμβουλίου και ορισμός των ανεξάρτητων μελών του.
12. Προσδιορισμός του είδους της Επιτροπής Ελέγχου, της θητείας, του αριθμού και των ιδιοτήτων των Μελών της (άρθρο 44, παρ. 1β του Ν.4449/2017, όπως ισχύει).
13. Ανανέωση έγκρισης για την απόκτηση ιδίων μετοχών της Εταιρείας, σύμφωνα με το άρθρο 49 του Ν. 4548/2018, και χορήγηση σχετικής εξουσιοδότησης στο Διοικητικό Συμβούλιο για τον καθορισμό του ακριβούς χρόνου έναρξης του προγράμματος και τη ρύθμιση όλων των διατυπώσεων και διαδικασιών επί του θέματος.
14. Παροχή αδειας, κατ' άρθρο 98 παρ. 1 του Ν. 4548/2018, στα μέλη του Διοικητικού Συμβουλίου και στα στελέχη των Διευθύνσεων της Εταιρείας για την συμμετοχή τους σε Διοικητικά Συμβούλια ή στην διοίκηση των θυγατρικών και των συνδεδεμένων εταιρειών της Εταιρείας.

Σε περίπτωση μη επίτευξης της απαιτούμενης σύμφωνα με τον Νόμο και το Καταστατικό απαρτίας για την λήψη απόφασης σε οποιοδήποτε θέμα της αρχικής ημερησίας διάταξης κατά την ημερομηνία της 8^{ης} Ιουνίου 2023, η Γενική Συνέλευση θα συνέλθει εκ νέου σε Επαναληπτική Συνέλευση την **16^η Ιουνίου 2023, ημέρα Παρασκευή και ώρα 18:00** (εφεξής «Επαναληπτική Συνέλευση») χωρίς τη δημοσίευση νέας πρόσκλησης και θα συνεδριάσει με τον ίδιο τρόπο, δηλαδή υβριδικά, με φυσική παρουσία των μετόχων στην έδρα της Εταιρείας και με τη συμμετοχή των μετόχων από απόσταση με τηλεδιάσκεψη. Με τον ίδιο τρόπο, δύνανται να παρίστανται στη Γενική Συνέλευση και τα πρόσωπα των παρ. 1 και 2 του άρθρου 127 του Ν. 4548/2018.

[ΠΡΟΣΚΛΗΣΗ στην 22η Τακτική Γενική Συνέλευση](#)

From: COCA-COLA HBC A.G.
Posted At: 17 May 2023 17:46
Conversation: Results of Annual General Meeting of Coca-Cola HBC AG
Posted To: DOLAnnouncements2

Subject: Results of Annual General Meeting of Coca-Cola HBC AG

FOR IMMEDIATE RELEASE

Coca-Cola HBC AG Results of Annual General Meeting of Coca-Cola HBC AG

Zug, Switzerland – 17 May 2023 - Coca-Cola HBC AG ("Coca-Cola HBC") today announces that all of the proposals of the Board of Directors (the "Board") set out in the notice of the annual general meeting ("AGM") dated 13 April 2023 were duly passed by the requisite majority of shareholders at its AGM held today, 17 May 2023. The final results are set out below. A copy of the resolutions passed at the AGM has also been submitted to the National Storage Mechanism and will shortly be available for inspection at <https://data.fca.org.uk/#/nsm/nationalstoragemechanism> and on Coca-Cola HBC's website at www.coca-colahellenic.com.

As previously announced on 13 April 2023 Mr Ryan Rudolph and Mr Bruno Pietracci would not be seeking re-election to the Board and retired from the Board as of the conclusion of the AGM. At the AGM, Coca-Cola HBC's shareholders elected Mr George Pavlos Leventis and Ms Evguenia (Jeny) Stoitchkova as new non-executive members of the Board. Their biographies can be found at www.coca-colahellenic.com.

The AGM approved a dividend of EUR 0.78 per share ("Dividend") out of the general capital contribution reserve, capped at an amount of CHF 300,000,000. Payment of the full amount of the Dividend will be made on 19 June 2023 to holders of ordinary shares on the record date of 26 May 2023. The shares are expected to be traded ex-dividend as of 25 May 2023, in which case the last day on which the shares may be traded with the entitlement to receive dividends will be 24 May 2023.

Resolutions 7 and 9, the advisory votes to approve the UK Remuneration Report and the Swiss Remuneration Report, were passed with approximately 68% of the votes cast. Resolution 4.1.3 in relation to the re-election of Charlotte J. Boyle, Chair of the Remuneration Committee, was also passed with approximately 75% of the votes cast. Consequently the Board will initiate a

consultation with shareholders on its approach to remuneration which will take place between now and the next AGM in 2024, ensuring as many shareholders as possible are able to provide their feedback on remuneration matters and on an approach to remuneration that aligns as closely as possible with the balance of shareholder views. All other resolutions were passed with high levels of support ranging between approximately 91 and 100% and shareholders were supportive of Resolution 8 on the Remuneration Policy, which was passed with the support of approximately 94% of the votes cast.

Please see complete announcement attached

[Results of Annual General Meeting of Coca-Cola HBC AG](#)

From: COCA-COLA HBC A.G.
Posted At: 17 May 2023 17:47
Conversation: Composition of the Committees of the Board of Directors of Coca-Cola HBC AG
Posted To: DOLAnnouncements2
Subject: Composition of the Committees of the Board of Directors of Coca-Cola HBC AG

Coca-Cola HBC AG

Composition of the Committees of the Board of Directors of Coca-Cola HBC AG

Zug, Switzerland - 17 May 2023 - Coca-Cola HBC AG ("Coca-Cola HBC" or the "Company") announces today that following the election of the board members at the AGM the composition of the Board Committees will be as follows:

Audit and Risk Committee	William W. (Bill) Douglas (Chair) Olusola (Sola) David-Borha Alexandra Papalexopoulou
Nomination Committee	Reto Francioni (Chair) Charlotte J. Boyle Anna Diamantopoulou
Remuneration Committee	Charlotte J. Boyle (Chair) Reto Francioni Anna Diamantopoulou
Social Responsibility Committee	Anastasios I. Leventis (Chair) Anna Diamantopoulou Evguenia (Jeny) Stoitchkova

This announcement is made pursuant to the Financial Conduct Authority's Listing Rule 9.6.11R and there are no other matters that require disclosure under Listing Rule 9.6.13R.

Coca-Cola HBC Group

Investor and Analysts:

John Dawson Tel: +44 7522 619509

Head of Investor Relations john.dawson@cchellenic.com
Jemima Benstead Tel: +44 7740 535130

Investor Relations Manager jemima.benstead@cchellenic.com
Marios Matar Tel: +30 697 444 3335

Investor Relations Manager marios.matar@cchellenic.com
Virginia Phillips Tel: +44 (0) 7864 686582

Investor Relations Manager virginia.phillips@cchellenic.com

Media:

Sonia Bastian Tel: +41 7946 88054

Head of Communications sonia.bastian@cchellenic.com

About Coca-Cola HBC

Coca-Cola HBC is a growth-focused consumer packaged goods business and strategic bottling partner of The Coca-Cola Company. We create value for all our stakeholders by supporting the socio-economic development of the communities in which we operate, and we believe building a more positive environmental impact is integral to our future growth. Together, we and our customers serve 715 million consumers across a broad geographic footprint of 29 countries on three continents. Our portfolio is one of the strongest, broadest and most flexible in the beverage industry, offering consumer-leading beverage brands in the sparkling, juice, water, sport, energy, plant-based, ready-to-drink

tea, coffee, adult sparkling and premium spirits categories. These beverages include Coca-Cola, Coca-Cola Zero, Schweppes, Kinley, Costa Coffee, Valser, Römerquelle, Fanta, Sprite, Powerade, FuzeTea, Dobry, Cappy, Monster and Adez. We foster an open and inclusive work environment amongst our 33,000 employees and we are ranked among the top sustainability performers in ESG benchmarks such as the Dow Jones Sustainability Indices, CDP, MSCI ESG and FTSE4Good.

Coca-Cola HBC has a premium listing on the London Stock Exchange (LSE: CCH) and is listed on the Athens Exchange (ATHEX: EEE). For more information, please visit <https://www.coca-colahellenic.com>.

From: Ο.Τ.Ε. Α.Ε.
Posted At: 17 May 2023 17:47
Conversation: Πρόσκληση στην 71η Τακτική Γενική Συνέλευση Μετόχων
Posted To: DOLAnnouncements2

Subject: Πρόσκληση στην 71η Τακτική Γενική Συνέλευση Μετόχων

Βλ. συνημμένο

[Πρόσκληση στην 71η Τακτική Γενική Συνέλευση Μετόχων](#)

From: ΠΑΠΟΥΤΣΑΝΗΣ Α.Β.Ε.Ε.
Posted At: 17 May 2023 17:56
Conversation: Παπουτσάνης: Ενισχυμένος κύκλος εργασιών για το Α' Τρίμηνο 2023
Posted To: DOLAnnouncements2
Subject: Παπουτσάνης: Ενισχυμένος κύκλος εργασιών για το Α' Τρίμηνο 2023

ΔΕΛΤΙΟ ΤΥΠΟΥ

17 Μαΐου 2023

Παπουτσάνης: Ενισχυμένος κύκλος εργασιών για το Α' Τρίμηνο 2023

Αύξηση στον κύκλο εργασιών – Ενισχυμένες επιδόσεις στις κατηγορίες ξενοδοχειακών προϊόντων, παραγωγών για τρίτους και πωλήσεις σαπωνόμαζας

Βασικά οικονομικά μεγέθη Α' Τριμήνου 2023

- Ο κύκλος εργασιών ανήλθε στα 15,3 εκατ. ευρώ έναντι 14,9 εκατ. ευρώ το πρώτο τρίμηνο του 2022, αυξημένος κατά 2,8%.
- Το μικτό κέρδος ανήλθε σε 4,3 εκατ. ευρώ έναντι 4,2 εκατ. ευρώ την αντίστοιχη περίοδο του 2022 βελτιωμένο κατά 2,1%.
- Τα κέρδη προ φόρων ανήλθαν σε 0,72 εκατ. ευρώ έναντι 1,09 εκατ. ευρώ του πρώτου τριμήνου του 2022, σημειώνοντας μείωση κατά 34%.
- Τα κέρδη μετά από φόρους ανήλθαν σε 0,44 εκατ. ευρώ έναντι 0,75 εκατ. ευρώ την αντίστοιχη περίοδο του 2022, παρουσιάζοντας μείωση κατά 42%.

- Η αξία των εξαγωγών για την Παπουτσάνης ανήλθε σε 10,0 εκατ. ευρώ έναντι 11,1 εκατ. ευρώ το πρώτο τρίμηνο του 2022, αντιπροσωπεύοντας το 65% του συνολικού κύκλου εργασιών μειωμένη κατά 10%.

	A' Τρίμηνο 2023	A' Τρίμηνο 2022	Μεταβολή
Κύκλος εργασιών	€15,3 εκατ.	€14,9 εκατ.	2,8%
Μικτό Κέρδος	€4,3 εκατ.	€4,2 εκατ.	2,1%
Κέρδη προ φόρων, τόκων και αποσβέσεων (adjusted EBITDA)	€1,7 εκατ.	€2,0 εκατ.	-16%
Κέρδη προ φόρων	€0,72 εκατ.	€1,09 εκατ.	-34%
Κέρδη μετά από φόρους	€0,44 εκατ.	€0,75 εκατ.	-42%

Ο κ. **Μενέλαος Τασόπουλος**, Διευθύνων Σύμβουλος της Παπουτσάνης ABEE, σχολίασε σχετικά: «Συνεχίζουμε να εστιάζουμε στο επιχειρηματικό μας σχέδιο για συνεχή ανάπτυξη και στους τέσσερεις πυλώνες δραστηριοποίησης της Εταιρείας, αξιοποιώντας τις δυνατότητες και τα ανταγωνιστικά πλεονεκτήματα της Παπουτσάνης, καθώς και τις ευκαιρίες που παρουσιάζονται στην ελληνική και διεθνή αγορά. Η διόρθωση που διαπιστώνεται στις τιμές των υλών και της ενέργειας σε συνδυασμό με την ισχυρή εμπορική πολιτική μας αλλά και την ολοκλήρωση του επενδυτικού μας πλάνου εκτιμάται ότι θα επιδράσουν θετικά στα μεγέθη της Παπουτσάνης για το σύνολο του έτους».

Επισκόπηση αποτελεσμάτων

Το Α' Τρίμηνο 2023, ο κύκλος εργασιών ανήλθε στα 15,3 εκατ. ευρώ έναντι 14,9 εκατ. ευρώ συγκριτικά με το αντίστοιχο τρίμηνο του 2022, σημειώνοντας αύξηση κατά 2,8%.

Η αξία των εξαγωγών για την Παπουτσάνης ανήλθε σε 10,0 εκατ. ευρώ έναντι 11,1 εκατ. ευρώ, το πρώτο τρίμηνο του 2022, αντιπροσωπεύοντας το 65% του συνολικού κύκλου εργασιών μειωμένη κατά 10%.

Το μικτό κέρδος ανήλθε σε 4,3 εκατ. ευρώ έναντι 4,2 εκατ. ευρώ, την αντίστοιχη περίοδο του 2022, βελτιωμένο κατά 2,1%. Σημειώνεται ότι το περιθώριο μικτού κέρδους ανήλθε σε 28,0% έναντι 28,2%, το πρώτο τρίμηνο του 2022. Το περιθώριο μικτού κέρδους είναι σημαντικά βελτιωμένο σε σχέση με αυτό της χρήσης του 2022 που είχε ανέλθει σε 24,4% και αναμένεται περαιτέρω βελτίωση.

Τα κέρδη προ φόρων, χρηματοδοτικών, μη επαναλαμβανόμενων αποτελεσμάτων και αποσβέσεων (adjusted EBITDA) ανήλθαν σε 1,7 εκατ. ευρώ έναντι 2 εκατ. ευρώ το πρώτο τρίμηνο του 2022, παρουσιάζοντας μείωση κατά 16% κυρίως λόγω αυξημένων δαπανών διάθεσης και προώθησης των επωνύμων προϊόντων.

Τα κέρδη προ φόρων ανήλθαν σε 0,72 εκατ. ευρώ, έναντι 1,09 εκατ. ευρώ του πρώτου τριμήνου του 2022, ενώ τα κέρδη μετά από φόρους ανήλθαν σε 0,44 εκατ. ευρώ έναντι 0,75 εκατ. ευρώ την αντίστοιχη περίοδο του 2022, παρουσιάζοντας μείωση κατά 42%.

Τα αποτελέσματα έχουν επιβαρυνθεί εκτός των ανωτέρω λόγων και από το αυξημένο χρηματοοικονομικό κόστος λόγω αύξησης των βασικών επιτοκίων.

Η αξία του πάγιου εξοπλισμού (ενσώματα πάγια στοιχεία) ανέρχεται σε 48,4 εκατ. ευρώ σε σχέση με 47,8 εκατ. ευρώ στα τέλη του 2022. Το σημαντικό επενδυτικό πρόγραμμα της εταιρίας, περίπου 25 εκατ. ευρώ την τελευταία τριετία, ολοκληρώθηκε και για το τρέχον έτος προβλέπονται σημαντικά μειωμένες εκροές για αγορά παγίου εξοπλισμού.

Όσον αφορά τη συνεισφορά των τεσσάρων τομέων δραστηριότητας στα συνολικά μεγέθη, επισημαίνεται ότι το 21% των συνολικών εσόδων προέρχεται από πωλήσεις επωνύμων προϊόντων της Παπουτσάνης στην Ελλάδα και το εξωτερικό, το 18% από πωλήσεις στην ξενοδοχειακή αγορά, το 44% από παραγωγές προϊόντων για τρίτους και το 17% από βιομηχανικές πωλήσεις ειδικών σαπυνομαζών.

Επισκόπηση ανά Τομέα Δραστηριότητας

Επώνυμα Προϊόντα: Η κατηγορία παρουσιάζει ισχυρή ανάπτυξη κατά 33% σε σύγκριση με το πρώτο τρίμηνο του 2022, παρά τη σημαντική πτώση της αγοράς του αντισηπτικού στο οργανωμένο λιαν εμπόριο (-56% για το δίμηνο Ιανουαρίου-Φεβρουαρίου 2023 σε σχέση με το αντίστοιχο περσινό). Εξαιρώντας το αντισηπτικό, η ανάπτυξη της κατηγορίας των επωνύμων προϊόντων ανέρχεται σε 70% και οφείλεται κατά το ήμισυ περίπου στη θετική συνεισφορά από την εξαγορά της σαπυνοποιίας ΑΡΚΑΔΙ, ενώ το υπόλοιπο προέρχεται από οργανική ανάπτυξη των προϊόντων ευρείας διανομής της Παπουτσάνης. Τα προϊόντα προσωπικής περιποίησης ΠΑΠΟΥΤΣΑΝΗΣ κερδίζουν σημαντικό μερίδιο αγοράς στην Ελλάδα και παράλληλα έχουν υπερτριπλασιάσει τις πωλήσεις τους στο εξωτερικό με πολύ καλές προοπτικές.

Ξενοδοχειακά Προϊόντα: Οι πωλήσεις των ξενοδοχειακών προϊόντων παρέμειναν στο ίδιο επίπεδο με τις αντίστοιχες του πρώτου τριμήνου του 2022, με τις εγχώριες πωλήσεις να υπερδιπλασιάζονται σε σχέση με πέρσι, καλύπτοντας την υποχώρηση των πωλήσεων στο εξωτερικό. Οι τελευταίες έρχονται να συγκριθούν με ένα πολύ υψηλό πρώτο τρίμηνο του 2022 λόγω του ανοίγματος των επαγγελματικών ταξιδιών και της τουριστικής αγοράς, έπειτα από δύο χρόνια περιοριστικών μέτρων εξαιτίας της πανδημίας.

Προϊόντα τρίτων (βιομηχανικές πωλήσεις, ιδιωτική ετικέτα): Οι πωλήσεις της κατηγορίας αυτής παρέμειναν στα ίδια επίπεδα με αυτές του πρώτου τριμήνου του 2022 ενώ παράλληλα νέες συνεργασίες εντάσσονται σε αυτή τη κατηγορία. Φαίνεται ότι η ανάγκη της αγοράς για sustainable & niche προϊόντα επανέρχεται στα επίπεδα προ Covid με νέα Projects που ξεκινούν να αναπτύσσονται με τους πελάτες της κατηγορίας.

Βιομηχανικές πωλήσεις σαπωνομαζών: Στην συγκεκριμένη κατηγορία, που αφορά στο μεγαλύτερο μέρος πελάτες του εξωτερικού, το πρώτο τρίμηνο του 2023 σημειώθηκε μείωση κατά 9%, η οποία οφείλεται κυρίως στη μη πώληση των βασικών (commodity) σαπωνομαζών που παράγονται στην ΝΑ Ασία. Κατά το 2022 η Εταιρεία, εκμεταλλευόμενη το αυξημένο μεταφορικό κόστος και τις μεγάλες καθυστερήσεις στις παραδόσεις από Ασία, εξυπηρέτησε ένα μικρό μέρος των συνολικών αναγκών της Ευρώπης, Αφρικής και Μέσης Ανατολής σε αντίστοιχες σαπωνόμαζες. Οι τιμές στα μεταφορικά κόστη και οι χρόνοι παράδοσης από Ασία έχουν πλέον εξομαλυνθεί, ωστόσο η συγκεκριμένη κάλυψη αναγκών άφησε στην Εταιρεία συνεργασίες με δυναμική που θα ενισχύσουν την κατηγορία

Επιχειρηματική προοπτική

Κατά το δεύτερο τρίμηνο του τρέχοντος έτους οι πρώτες ενδείξεις οδηγούν σε περαιτέρω βελτίωση στις τιμές των υλών και ενέργειας. Παράλληλα, η Παπουτσάνης το 2022 ολοκλήρωσε το ισχυρό επενδυτικό πλάνο της τελευταίας τριετίας ύψους περίπου 25 εκ. ευρώ με στόχο την αύξηση της παραγωγικότητας, την παραγωγή νέων καινοτόμων προϊόντων και την επέκταση των αποθηκευτικών εγκαταστάσεων, ενέργειες που συντελούν στην μείωση του λειτουργικού κόστους.

Συνέπεια των ανωτέρω αναμένεται βελτίωση της κερδοφορίας για το 2023 σε σχέση με το 2022.

Για το έτος 2023 η Εταιρεία στοχεύει να συνεχίσει την ανάπτυξή της και στους τέσσερις τομείς που δραστηριοποιείται:

- Ο πυλώνας των επώνυμων προϊόντων Παπουτσάνης αποτελεί στρατηγική προτεραιότητα και αναμένεται να ενισχυθεί σημαντικά το 2023, μέσω του εμπλουτισμού της γκάμας των προϊόντων, της δυναμικής διαφημιστικής υποστήριξης και της ενίσχυσης της παρουσίας στα καταστήματα, καθώς επίσης και με την είσοδό σε νέες κατηγορίες με κύριο όχημα το ΑΡΚΑΔΙ.
- Ο τομέας των ξενοδοχειακών προϊόντων αναμένεται να αποτελέσει κύριο άξονα ανάπτυξης για την Παπουτσάνης, καθώς οι προβλέψεις για τον τουρισμό είναι πολύ αισιόδοξες, τόσο στην Ελλάδα όσο και στο εξωτερικό. Ταυτόχρονα χτίζονται δυναμικά οι μακροχρόνιες υπάρχουσες συνεργασίες με στρατηγικούς πελάτες, ενώ έχουν μπει

και ισχυρές βάσεις για την ανάπτυξη των εξαγωγών των επώνυμων ξενοδοχειακών προϊόντων σε μία σειρά από νέες αγορές.

- Τέλος οι κατηγορίες παραγωγών για τρίτους και ειδικών σαπυνομαζών αναμένεται να συνεχίσουν την ανάπτυξή τους κυρίως μέσω διεύρυνσης του πελατολογίου αλλά και ανάπτυξης των συνθετικών σαπυνομαζών.

From: ΠΕΙΡΑΙΩΣ FINANCIAL HOLDINGS A.E.
Posted At: 17 May 2023 18:27
Conversation: Ανακοίνωση Ρυθμιζόμενης Πληροφορίας
Posted To: DOLAnnouncements2

Subject: Ανακοίνωση Ρυθμιζόμενης Πληροφορίας

Δείτε την
ανακοίνωση.

[Ανακοίνωση](#)

From: ΚΑΠΝΟΒΙΟΜΗΧΑΝΙΑ ΚΑΡΕΛΙΑ Α.Ε.
Posted At: 17 May 2023 18:37
Conversation: ΕΤΑΙΡΙΚΗ ΑΝΑΚΟΙΝΩΣΗ
Posted To: DOLAnnouncements2
Subject: ΕΤΑΙΡΙΚΗ ΑΝΑΚΟΙΝΩΣΗ

ΕΤΑΙΡΙΚΗ ΑΝΑΚΟΙΝΩΣΗ

Ορισμός νέου ανεξαρτήτου μέλους και συγκρότηση Δ.Σ. σε σώμα

Ορισμός νέου μέλους Επιτροπής Ελέγχου και συγκρότηση αυτής σε σώμα

Ορισμός νέου μέλους Επιτροπής Αποδοχών και Υποψηφιοτήτων και συγκρότησης αυτής
σε σώμα

[ΕΤΑΙΡΙΚΗ ΑΝΑΚΟΙΝΩΣΗ](#)

From: ΜΥΤΙΛΗΝΑΙΟΣ Α.Ε.
Posted At: 17 May 2023 18:51
Conversation: Ανακοίνωση
Posted To: DOLAnnouncements2

Subject: Ανακοίνωση

Δείτε
παρακάτω:

[Ανακοίνωση](#)

From: CENERGY HOLDINGS
Posted At: 17 May 2023 19:06
Conversation: Βασικά οικονομικά μεγέθη Α τριμήνου 2023
Posted To: DOLAnnouncements2

Subject: Βασικά οικονομικά μεγέθη Α τριμήνου 2023

Βασικά οικονομικά μεγέθη Α τριμήνου
2023

[Βασικά οικονομικά μεγέθη Α τριμήνου 2023](#)

From: DIMAND A.E.
Posted At: 17 May 2023 19:08
Conversation: Ανακοίνωση Αγοράς Ιδίων Μετοχών
Posted To: DOLAnnouncements2

Subject: Ανακοίνωση Αγοράς Ιδίων Μετοχών

Παρακαλώ δείτε συνημμένα

[Ανακοίνωση Αγοράς Ιδίων Μετοχών](#)

From: ΜΟΤΟΡ ΟΪΛ Α.Ε.
Posted At: 18 May 2023 09:22
Conversation: Ρυθμιζόμενη Πληροφορία: Αγορές Ιδίων Μετοχών (Απόφαση ΕΓΣ 30/6/2022)
Posted To: DOLAnnouncements2

Subject: Ρυθμιζόμενη Πληροφορία: Αγορές Ιδίων Μετοχών (Απόφαση ΕΓΣ 30/6/2022)

Η ΜΟΤΟΡ ΟΙΛ (ΕΛΛΑΣ) ΔΙΥΛΙΣΤΗΡΙΑ ΚΟΡΙΝΘΟΥ Α.Ε. ανακοινώνει ότι στις 17 Μαΐου 2023 προέβη σε αγορά 2.800 μετοχών της Εταιρείας συνολικής αξίας Ευρώ 59.768,00 (μέση τιμή κτήσης: Ευρώ 21,346 ανά μετοχή).

Ο συνολικός αριθμός ιδίων μετοχών που κατέχει η Εταιρεία ανέρχεται σε 2.426.746 που αντιστοιχεί σε ποσοστό 2,19% του μετοχικού της κεφαλαίου. Η μέση τιμή κτήσης των ιδίων μετοχών ανέρχεται σε Ευρώ 17,412 ανά μετοχή.

Μαρούσι, 18 Μαΐου 2023

Το Διοικητικό Συμβούλιο

From: PREMIA Α.Ε.Ε.Α.Π.
Posted At: 18 May 2023 09:59
Conversation: ΑΠΟΚΤΗΣΗ ΙΔΙΩΝ ΜΕΤΟΧΩΝ
Posted To: DOLAnnouncements2

Subject: ΑΠΟΚΤΗΣΗ ΙΔΙΩΝ ΜΕΤΟΧΩΝ

Δείτε το συνημμένο.

[ΑΠΟΚΤΗΣΗ ΙΔΙΩΝ ΜΕΤΟΧΩΝ](#)

From: ΜΥΤΙΛΗΝΑΙΟΣ Α.Ε.
Posted At: 18 May 2023 10:03
Conversation: Απόκτηση Ιδίων Μετοχών
Posted To: DOLAnnouncements2

Subject: Απόκτηση Ιδίων Μετοχών

Δείτε παρακάτω:

[Απόκτηση Ιδίων Μετοχών](#)

From: PROFILE A.E.B.E.
Posted At: 18 May 2023 11:49
Conversation: ΑΝΑΚΟΙΝΩΣΗ ΓΙΑ ΤΙΣ ΑΠΟΦΑΣΕΙΣ ΓΕΝΙΚΗΣ ΣΥΝΕΛΕΥΣΗΣ (Ορθή Επανάληψη)
Posted To: DOLAnnouncements2

Subject: ΑΝΑΚΟΙΝΩΣΗ ΓΙΑ ΤΙΣ ΑΠΟΦΑΣΕΙΣ ΓΕΝΙΚΗΣ ΣΥΝΕΛΕΥΣΗΣ (Ορθή Επανάληψη)

Δείτε τις αποφάσεις της Τακτικής Γενικής Συνέλευσης των μετόχων

[PROFILE ΑΕ_Σύνοψη αποφάσεων_Αποτελέσματα ψηφοφορίας \(ΤΓΣ 16 5 2023\)](#)

From: ΝΤΟΠΛΕΡ Α.Β.Ε.Ε.
Posted At: 18 May 2023 11:50
Conversation: ΑΝΑΚΟΙΝΩΣΗ ΓΙΑ ΤΙΣ ΑΠΟΦΑΣΕΙΣ ΓΕΝΙΚΗΣ ΣΥΝΕΛΕΥΣΗΣ
Posted To: DOLAnnouncements2
Subject: ΑΝΑΚΟΙΝΩΣΗ ΓΙΑ ΤΙΣ ΑΠΟΦΑΣΕΙΣ ΓΕΝΙΚΗΣ ΣΥΝΕΛΕΥΣΗΣ

ΑΝΑΚΟΙΝΩΣΗ ΓΙΑ ΤΙΣ ΑΠΟΦΑΣΕΙΣ ΕΚΤΑΚΤΗΣ ΓΕΝΙΚΗΣ ΣΥΝΕΛΕΥΣΗΣ

Η εταιρεία με την επωνυμία «**ΝΤΟΠΛΕΡ ΑΝΩΝΥΜΗ ΒΙΟΜΗΧΑΝΙΚΗ ΕΜΠΟΡΙΚΗ ΕΤΑΙΡΙΑ**» ανακοινώνει ότι συνήλθε την 17 Μαΐου 2023 και ώρα 12.00 στα γραφεία της που βρίσκονται στο ΒΙΟ.ΠΑ Πολυκάστρου , Έκτακτη Γενική Συνέλευση των μετόχων της. Η Έκτακτη Γενική Συνέλευση, στην οποία παραστάθηκαν έξι (6) μέτοχοι, κάτοχοι συνολικά 8.137.069 ονομαστικών μετοχών και ψήφων επί συνόλου 10.600.010, ήτοι ποσοστό απαρτίας 76,76% αποφάσισε ως εξής:

1. Επί του μοναδικού θέματος της ημερησίας διάταξης, η Γενική Συνέλευση αποφάσισε τη χρήση μέρους των φορολογηθέντων αποθεματικών και συγκεκριμένα του ποσού των 270.000,00€ που προκύπτουν από τις οικονομικές καταστάσεις του έτους 2021, προκειμένου να χρησιμοποιηθούν για την υλοποίηση του επενδυτικού σχεδίου με κωδικό ANΤ04ΠΜ-0015978 στην δράση Πράσιнос Μετασχηματισμός, εφόσον η Εταιρεία ενταχθεί.

[ΑΝΑΚΟΙΝΩΣΗ ΓΙΑ ΤΙΣ ΑΠΟΦΑΣΕΙΣ ΕΚΤΑΚΤΗΣ ΓΕΝΙΚΗΣ ΣΥΝΕΛΕΥΣΗΣ](#)

From: CENTRIC ΣΥΜΜΕΤΟΧΩΝ Α.Ε.
Posted At: 18 May 2023 12:06
Conversation: ΤΡΟΠΟΠΟΙΗΜΕΝΟ ΟΙΚΟΝΟΜΙΚΟ ΗΜΕΡΟΛΟΓΙΟ 2023
Posted To: DOLAnnouncements2

Subject: ΤΡΟΠΟΠΟΙΗΜΕΝΟ ΟΙΚΟΝΟΜΙΚΟ ΗΜΕΡΟΛΟΓΙΟ 2023

ΤΡΟΠΟΠΟΙΗΜΕΝΟ ΟΙΚΟΝΟΜΙΚΟ ΗΜΕΡΟΛΟΓΙΟ 2023

Η εταιρία Centric Συμμετοχών Α.Ε. στο πλαίσιο της ορθής, έγκυρης και έγκαιρης ενημέρωσης του επενδυτικού κοινού, ανακοινώνει ότι το Οικονομικό Ημερολόγιο του έτους 2023 τροποποιείται αναφορικά με την ημερομηνία διεξαγωγής της ετήσιας Τακτικής Γενικής Συνέλευσης των Μετόχων αυτής, η οποία θα διεξαχθεί την 13^η Ιουνίου 2023, αντί της αρχικώς ορισθείσας ημερομηνίας της 20^{ης} Ιουλίου 2023.

From: INTERΓΟΥΝΤ-ΞΥΛΕΜΠΟΡΙΑ Α.Τ.Ε.Ν.Ε.
Posted At: 18 May 2023 12:55
Conversation: ΑΝΑΚΟΙΝΩΣΗ ΟΙΚΟΝΟΜΙΚΟΥ ΗΜΕΡΟΛΟΓΙΟΥ (Ορθή Επανάληψη)
Posted To: DOLAnnouncements2
Subject: ΑΝΑΚΟΙΝΩΣΗ ΟΙΚΟΝΟΜΙΚΟΥ ΗΜΕΡΟΛΟΓΙΟΥ (Ορθή Επανάληψη)

ΑΝΑΚΟΙΝΩΣΗ ΟΙΚΟΝΟΜΙΚΟΥ ΗΜΕΡΟΛΟΓΙΟΥ

“INTERΓΟΥΝΤ – ΞΥΛΕΜΠΟΡΙΑ Α.Τ.Ε.Ν.Ε.”

ΑΡ.Μ.Α.Ε. 13709/06/Β/86/148

Η INTERΓΟΥΝΤ ΞΥΛΕΜΠΟΡΙΑ ΑΤΕΝΕ (“Εταιρεία”) στα πλαίσια της ορθής, έγκυρης και έγκαιρης ενημέρωσης του επενδυτικού κοινού και σύμφωνα με τα άρθρα 4.1.2 & 4.1.4.3.1 του Κανονισμού του Χρηματιστηρίου Αθηνών, ανακοινώνει το Οικονομικό Ημερολόγιο έτους 2023 :

– Ημερομηνία ανακοίνωσης και δημοσίευσης των ετήσιων συνοπτικών οικονομικών στοιχείων χρήσης 2022 (1.1.2022 – 31.12.2022) που συνετάγησαν βάσει των ΔΛΠ/ΔΠΧΠ: Παρασκευή 28 Απριλίου 2023.

– Ημερομηνία Ετήσιας Τακτικής Γενικής Συνέλευσης των Μετόχων : Τετάρτη 21 Ιουνίου 2023.

– Ημερομηνία ανακοίνωσης και δημοσίευσης Οικονομικής Έκθεσης 1^{ου} Εξαμήνου 2023: Παρασκευή 29 Σεπτεμβρίου 2023.

Η Εταιρεία διατηρεί το δικαίωμα να μεταβάλει τις παραπάνω ημερομηνίες, αφού ενημερώσει έγκαιρα το επενδυτικό κοινό με τροποποίηση του παρόντος, σύμφωνα με τα οριζόμενα στον Κανονισμό του Χρηματιστηρίου Αθηνών.

Ελευσίνα 24 Φεβρουαρίου 2023

Το Διοικητικό Συμβούλιο

From: ΓΕΝΙΚΗ ΕΜΠΟΡΙΟΥ & ΒΙΟΜΗΧΑΝΙΑΣ
Posted At: 18 May 2023 13:11
Conversation: ΑΝΑΚΟΙΝΩΣΗ ΡΥΘΜΙΖΟΜΕΝΗΣ ΠΛΗΡΟΦΟΡΙΑΣ ΤΟΥ Ν.
3556/2007: Γνωστοποίηση συναλλαγών
Posted To: DOLAnnouncements2

Subject: ΑΝΑΚΟΙΝΩΣΗ ΡΥΘΜΙΖΟΜΕΝΗΣ ΠΛΗΡΟΦΟΡΙΑΣ ΤΟΥ Ν.
3556/2007: Γνωστοποίηση συναλλαγών

Η εταιρία «ΓΕΝΙΚΗ ΕΜΠΟΡΙΟΥ & ΒΙΟΜΗΧΑΝΙΑΣ Α.Ε.», σύμφωνα με τις διατάξεις του Ν. 3556/2007 (άρθρα 3 (ιστ), (ββ) και 21), σε συνδυασμό με το άρθρο 11 της απόφασης 1/434/03.07.2007 της Επιτροπής Κεφαλαιαγοράς και το άρθρο 19 του Κανονισμού (ΕΕ) αριθ. 596/2014 του Ευρωπαϊκού Κοινοβουλίου και του Συμβουλίου της 16^{ης} Απριλίου 2014, ενημερώνει το επενδυτικό κοινό ότι η **Κα Μαυρουδή Παναγιώτα** του Δημητρίου, εκτελεστικό μέλος του Διοικητικού Συμβουλίου της εταιρείας (υπόχρεο πρόσωπο με βάση το άρθρο 19 του κανονισμού), ενημέρωσε την εταιρεία ότι κατά την συνεδρίαση του Χ.Α. της 17-05-2023 προέβη στην αγορά 2.000 ονομαστικών κοινών μετοχών της εταιρείας, συνολικής αξίας Ευρώ 2.508,50.

From: ΕΥΡΩΣΥΜΒΟΥΛΟΙ Α.Ε.
Posted At: 18 May 2023 13:12
Conversation: ΑΝΑΚΟΙΝΩΣΗ ΓΙΑ ΤΗΝ ΠΡΟΑΝΑΓΓΕΛΙΑ ΤΑΚΤΙΚΗΣ ΓΕΝΙΚΗΣ
ΣΥΝΕΛΕΥΣΗΣ
Posted To: DOLAnnouncements2

Subject: ΑΝΑΚΟΙΝΩΣΗ ΓΙΑ ΤΗΝ ΠΡΟΑΝΑΓΓΕΛΙΑ ΤΑΚΤΙΚΗΣ ΓΕΝΙΚΗΣ
ΣΥΝΕΛΕΥΣΗΣ

Δείτε επισυναπτόμενη Πρόσκληση (pdf)

[Πρόσκληση Τακτικής Γ.Σ. 2023 Πλήρες Κείμενο](#)

From: ΕΛΑΣΤΡΟΝ Α.Ε.Β.Ε.
Posted At: 18 May 2023 13:36
Conversation: ΑΝΑΚΟΙΝΩΣΗ ΡΥΘΜΙΖΟΜΕΝΗΣ ΠΛΗΡΟΦΟΡΙΑΣ ΤΟΥ Ν.
3556/2007: Γνωστοποίηση για μεταβολή ποσοστού μετόχων σε
επίπεδο δικαιωμάτων ψήφου
Posted To: DOLAnnouncements2

Subject: ΑΝΑΚΟΙΝΩΣΗ ΡΥΘΜΙΖΟΜΕΝΗΣ ΠΛΗΡΟΦΟΡΙΑΣ ΤΟΥ Ν.
3556/2007: Γνωστοποίηση για μεταβολή ποσοστού μετόχων σε
επίπεδο δικαιωμάτων ψήφου

Δείτε την συνημμένη ανακοίνωση.

[ΑΝΑΚΟΙΝΩΣΗ ΡΥΘΜΙΖΟΜΕΝΗΣ ΠΛΗΡΟΦΟΡΙΑΣ ΤΟΥ Ν.3556/2007](#)

From: ΙΑΤΡΙΚΟ ΑΘΗΝΩΝ Ε.Α.Ε.
Posted At: 18 May 2023 13:52
Conversation: ΑΝΑΚΟΙΝΩΣΗ ΟΙΚΟΝΟΜΙΚΟΥ ΗΜΕΡΟΛΟΓΙΟΥ (ΣΥΜΠΛΗΡΩΣΗ)
Posted To: DOLAnnouncements2

Subject: ΑΝΑΚΟΙΝΩΣΗ ΟΙΚΟΝΟΜΙΚΟΥ ΗΜΕΡΟΛΟΓΙΟΥ (ΣΥΜΠΛΗΡΩΣΗ)

Στο πλαίσιο των υποχρεώσεων της Εταιρείας όσον αφορά στην ορθή και έγκαιρη ενημέρωση του επενδυτικού κοινού, η εταιρεία ΙΑΤΡΙΚΟ ΑΘΗΝΩΝ Ε.Α.Ε. ανακοινώνει το οικονομικό ημερολόγιο για το έτος **2023**:

Ανακοίνωση Αποτελεσμάτων Έτους **2022**: Παρασκευή **28** Απριλίου **2023**

Ετήσια ενημέρωση προς τους αναλυτές: Τρίτη **20** Ιουνίου **2023**

Ετήσια Τακτική Γενική Συνέλευση των Μετόχων: Πέμπτη **29** Ιουνίου **2023**

Ανακοίνωση Αποτελεσμάτων Εξαμήνου **2023**: Παρασκευή **29** Σεπτεμβρίου **2023**

Το Διοικητικό Συμβούλιο προτίθεται να προτείνει στην Ετήσια Τακτική Γενική Συνέλευση την μη διανομή μερίσματος για την χρήση **2022**.

Η Εταιρεία διευκρινίζει ότι τα αποτελέσματα θα ανακοινωθούν στην ιστοσελίδα της (www.iatriko.gr) και στην ιστοσελίδα του Χρηματιστηρίου Αθηνών (www.athexgroup.gr).

Η Εταιρεία διατηρεί το δικαίωμα να μεταβάλλει τις ανωτέρω ημερομηνίες, αφού ενημερώσει εγκαίρως το επενδυτικό κοινό με νέα ανακοίνωση.

From: QUALITY & RELIABILITY A.B.E.E.
Posted At: 18 May 2023 13:53
Conversation: ΤΡΟΠΟΠΟΙΗΣΗ ΟΙΚΟΝΟΜΙΚΟΥ ΗΜΕΡΟΛΟΓΙΟΥ
Posted To: DOLAnnouncements2

Subject: ΤΡΟΠΟΠΟΙΗΣΗ ΟΙΚΟΝΟΜΙΚΟΥ ΗΜΕΡΟΛΟΓΙΟΥ

Η Quality & Reliability ΑΕ ανακοινώνει την τροποποίηση του **Οικονομικού Ημερολογίου έτους 2023** στο πλαίσιο της ορθής και έγκαιρης ενημέρωσης του επενδυτικού κοινού, σύμφωνα με τα άρθρα 4.1.2 (β) & 4.1.3.15.1 του Κανονισμού του Χρηματιστηρίου Αθηνών, ως ακολούθως:

Ετήσια Τακτική Γενική Συνέλευση των Μετόχων Δευτέρα 12/6/2023

Η Εταιρεία διατηρεί το δικαίωμα να μεταβάλει τις παραπάνω ημερομηνίες, εφόσον ενημερώσει εγκαίρως το επενδυτικό κοινό με τροποποίηση του παρόντος, σύμφωνα με τα οριζόμενα στον Κανονισμό του Χρηματιστηρίου Αθηνών.

From: ΙΑΤΡΙΚΟ ΑΘΗΝΩΝ Ε.Α.Ε.
Posted At: 18 May 2023 16:15
Conversation: Ανακοίνωση
Posted To: DOLAnnouncements2

Subject: Ανακοίνωση

Στο πλαίσιο των υποχρεώσεων της Εταιρείας όσον αφορά στην ορθή και έγκαιρη ενημέρωση του επενδυτικού κοινού, η εταιρεία ΙΑΤΡΙΚΟ ΑΘΗΝΩΝ Ε.Α.Ε. ανακοινώνει ότι για το Τμήμα Επενδυτικών Σχέσεων και Ενημέρωσης Μετόχων και (ενημέρωσης κοινού), ορίζεται υπεύθυνη η κα Τσάτση Θεοδώρα.

From: COCA-COLA HBC A.G.

Posted At: 18 May 2023 16:49

Conversation: Notification of transactions by Persons Discharging Managerial Responsibilities

Posted To: DOLAnnouncements2

Subject: Notification of transactions by Persons Discharging Managerial Responsibilities

18 May 2023

Coca-Cola HBC AG (the “Company”)

Notification of transactions by Persons Discharging Managerial Responsibilities (“PDMRs”)

The Company has been notified that the following PDMRs acquired ordinary shares of CHF 6.70 each (“Shares”) in the Company on 17 May 2023 through their participation in the Company’s Employee Share Purchase Plan (“ESPP”). The Company has been also contributing to the ESPP according to the rules and the respective acquisitions by the Company of Shares on behalf of the PDMRs on 17 May 2023 are also set out below.

PDMR	Number of Shares acquired by the PDMRs under the ESPP	Number of Shares acquired by the Company on behalf of the PDMRs under the ESPP	Share price
ZORAN BOGDANOVIC	166.563	71.652	£ 25.7248
JAN GUSTAVSSON	101.127	43.518	£ 25.7248
MINAS AGELIDIS	33.397	33.601	£ 25.7248
MARCEL MARTIN	36.914	36.160	£ 25.7248
SANDA PAREZANOVIC	34.672	34.814	£ 25.7248
PANAGIOTA KALOGERAKI	50.988	49.848	£ 25.7248
NIKOLAOS KALAITZIDAKIS	89.739	33.601	£ 25.7248
VITALIY NOVIKOV	164.438	33.056	£ 25.7248
MOURAD AJARTI	112.287	32.372	£ 25.7248
BARBARA TOENZ	28.894	28.573	£ 25.7248
BEN ALMANZAR	218.827	43.957	£ 25.7248
SPYROS MELLO	47.448	29.451	£ 25.7248

IVO BJELIS	57.788	29.891	£ 25.7248
------------	--------	--------	-----------

The Notification of Dealing Forms for each PDMR and for the Company's contributions can be found attached.

This notification is made in accordance with the requirements of the UK Market Abuse Regulation and EU Market Abuse Regulation.

For further information please contact:

Jan Gustavsson

General Counsel and Company Secretary

+41 (0) 41 726 01 10

[Notification of transactions by Persons Discharging Managerial Responsibilities](#)

From: ΚΕΚΡΟΨ Α.Ε.
Posted At: 18 May 2023 17:04
Conversation: ΠΡΟΣΚΛΗΣΗ ΤΩΝ Κ.Κ. ΜΕΤΟΧΩΝ ΤΗΣ ΕΤΑΙΡΕΙΑΣ ΣΕ ΕΤΗΣΙΑ
ΤΑΚΤΙΚΗ Γ.Σ.
Posted To: DOLAnnouncements2

Subject: ΠΡΟΣΚΛΗΣΗ ΤΩΝ Κ.Κ. ΜΕΤΟΧΩΝ ΤΗΣ ΕΤΑΙΡΕΙΑΣ ΣΕ ΕΤΗΣΙΑ
ΤΑΚΤΙΚΗ Γ.Σ.

ΔΕΙΤΕ ΤΗΝ ΠΡΟΣΚΛΗΣΗ
ΤΗΣ Τ.Γ.Σ.

[ΠΡΟΣΚΛΗΣΗ ΣΕ ΤΑΚΤΙΚΗ Γ.Σ.](#)

From: COCA-COLA HBC A.G.
Posted At: 18 May 2023 17:05
Conversation: Notification of transactions by Persons Discharging Managerial Responsibilities
Posted To: DOLAnnouncements2

Subject: Notification of transactions by Persons Discharging Managerial Responsibilities

FOR IMMEDIATE RELEASE

18 May 2023

Coca-Cola HBC AG (the “Company”)

Notification of transactions by Persons Discharging Managerial Responsibilities (“PDMRs”)

The Company has been notified that the following PDMR exercised share options and sold corresponding ordinary shares of CHF 6.70 each in the Company on 17 May 2023.

1	Details of the person discharging managerial responsibilities / person closely associated	
a)	Name	MARCEL MARTIN
2	Reason for the notification	
a)	Position/status	CHIEF CORPORATE AFFAIRS & SUSTAINABILITY OFFICER
b)	Initial notification /Amendment	INITIAL NOTIFICATION

3	Details of the issuer, emission allowance market participant, auction platform, auctioneer or auction monitor								
a)	Name	COCA-COLA HBC AG							
b)	LEI	549300EFP3TNG7JGVE49							
4	Details of the transaction(s): section to be repeated for (i) each type of instrument; (ii) each type of transaction; (iii) each date; and (iv) each place where transactions have been conducted								
a)	Description of the financial instrument, type of instrument Identification code	COCA-COLA HBC AG ORDINARY SHARES OF CHF 6.70 EACH ("SHARES") CH0198251305							
b)	Nature of the transaction	DUE TO UPCOMING EXPIRATION, EXERCISE OF 7,103 SHARE OPTIONS AT THE STRIKE PRICE OF GBP 16.00 AND SUBSEQUENT SALE OF SHARES AT GBP 25.590681 PER SHARE RESULTING IN THE NET AMOUNT OF APPROX GBP 67,532							
c)	Price(s) and volume(s)	<table border="1"> <thead> <tr> <th>Price(s)</th> <th>Volume(s)</th> </tr> </thead> <tbody> <tr> <td>25.590681 GBP</td> <td>7,103</td> </tr> </tbody> </table>		Price(s)	Volume(s)	25.590681 GBP	7,103		
Price(s)	Volume(s)								
25.590681 GBP	7,103								
d)	Aggregated information - Aggregated volume	<table border="1"> <thead> <tr> <th>Price</th> <th>Volume</th> <th>Total</th> </tr> </thead> <tbody> <tr> <td>25.590681 GBP</td> <td>7,103</td> <td>181,770.61 GBP</td> </tr> </tbody> </table>		Price	Volume	Total	25.590681 GBP	7,103	181,770.61 GBP
Price	Volume	Total							
25.590681 GBP	7,103	181,770.61 GBP							

	- Price	
e)	Date of the transaction	2023-05-17
f)	Place of the transaction	XLON

This notification is made in accordance with the requirements of the UK Market Abuse Regulation and EU Market Abuse Regulation.

For further information please contact:

Jan Gustavsson

General Counsel and Company Secretary

+41 (0) 41 726 01 10

From: SPACE HELLAS A.E.
Posted At: 18 May 2023 17:14
Conversation: Δελτίο Τύπου Space Hellas_Cisco Lifecycle Services-Support Partner
Posted To: DOLAnnouncements2
Subject: Δελτίο Τύπου Space Hellas_Cisco Lifecycle Services-Support Partner

Ως συνημμένο

[Δελτίο Τύπου Space Hellas Cisco Lifecycle Services-Support Partner](#)

Ομολογιακά Δάνεια Επιχειρήσεων – Οργανωμένη Αγορά (Μη Μετατρέψιμα)

Πλήθος Εισηγμένων Ομολογιών	Ονομαστική αξία	Τιμή έκδοσης	Σημερινό επιτόκιο	Ημερ. λήξης	Διάρκεια (έτη)	Σημείωση	Τοκομερίδιο		Μον. Διασπ.	Ομόλογα Επιχειρήσεων	Δεδ. Τόκος Αποδ./Λήξη	Κατωτ Τιμή	Ανωτ Τιμή	Τιμή κλεισ. Προηγ.	Κλείσιμο-ημ/νία	Όγκος	Αξία Συναλλαγών	Τελευταία εντολή		λαχ έτους	Μεγ έτους			
							Κοινό	Προτιμησιακό										Τιμή	Αγορ./ Πώλ.			Ημερομηνία		
100,000	1,000.00	1,000.00	2.95	11/02/2027	5	---	3	---	1	SAFE BULKERS PARTICIPATIONS PLC (Μη μετατρέψιμο)	8.0306	4.8330	93.3799	93.3799	93.3799	93.1730	17/05/2023	1,000	941.83	92.7000	A	18/05/2023	89.9269	96.3000
320,000	1,000.00	1,000.00	3.40	21/07/2027	7	---	6	---	1	LAMDA DEVELOPMENT A.E. (Μη μετατρέψιμο)	11.2389	4.7860	93.3999	93.4900	93.4762	92.6620	17/05/2023	55,000	52,030.04	92.4000	A	18/05/2023	91.4001	95.5000
200,000	1,000.00	1,000.00	2.10	27/10/2027	7	---	6	---	1	Ο.Π.Α.Π. Α.Ε. (Μη μετατρέψιμο)	1.4583	3.7100	92.3500	93.0000	93.0000	92.7500	17/05/2023	11,000	10,239.54	92.3200	A	18/05/2023	91.9800	95.4000
200,000	1,000.00	1,000.00	1.90	23/03/2028	7	---	5	---	1	ΜΟΤΟΡ ΟΙΛ ΔΙΥΛΙΣΤΗΡΙΑ ΚΟΡΙΝΘΟΥ ΑΕ (Μη μετατρέψιμο)	3.1667	4.2070	89.8000	90.0000	89.8844	89.4700	17/05/2023	25,000	22,550.27	89.5000	A	18/05/2023	87.5500	90.5000
100,000	1,000.00	1,000.00	2.70	25/05/2026	5	---	4	---	1	COSTAMARE PARTICIPATIONS PLC (Μη μετατρέψιμο)	13.3500	4.0590	95.4000	96.0000	95.6976	96.3000	17/05/2023	21,000	20,376.85	95.4000	A	18/05/2023	92.1400	97.0000
300,000	1,000.00	1,000.00	2.30	20/07/2028	7	---	4	---	1	ΠΡΟΝΤΕΑ ΑΕΕΑΠ (Μη μετατρέψιμο)	7.7944	5.9170	84.4000	84.5000	84.4999	84.4850	17/05/2023	9,000	7,673.64	84.4500	A	18/05/2023	82.0100	85.8000
150,000	1,000.00	1,000.00	2.65	22/10/2026	5	---	4	---	1	CPLP SHIPPING HOLDINGS PLC (Μη μετατρέψιμο)	2.0611	4.2850	94.5000	94.5000	94.5000	94.1140	17/05/2023	2,000	1,894.12	94.2000	A	18/05/2023	92.5500	96.0000
250,000	1,000.00	1,000.00	2.45	16/11/2028	7	---	4	---	1	ΕΛΒΑΛΧΑΛΚΟΡ Α.Ε. (Μη μετατρέψιμο)	0.4083	5.0960	87.6000	88.0000	87.6762	87.5430	17/05/2023	55,000	48,328.66	87.6000	A	18/05/2023	85.6375	91.0000
500,000	1,000.00	1,000.00	2.75	03/07/2027	7	---	6	---	1	ΓΕΚ ΤΕΡΝΑ Α.Ε. (Μη μετατρέψιμο)	10.6181	4.9330	90.2000	91.4000	91.0531	91.4410	17/05/2023	88,000	81,061.12	90.8000	A	18/05/2023	86.8000	91.4999
300,000	1,000.00	1,000.00	2.30	14/12/2028	7	---	3	---	1	ΓΕΚ ΤΕΡΝΑ Α.Ε. (Μη μετατρέψιμο)	10.1583	5.2300	86.4499	86.4499	86.4499	85.8500	17/05/2023	1,000	874.66	85.7500	A	18/05/2023	82.1339	87.4500
175,000	1,000.00	1,000.00	3.40	26/07/2024	5	---	8	---	1	ΑΤΤΙCΑ Α.Ε. ΣΥΜΜΕΤΟΧΩΝ (Μη μετατρέψιμο)	10.9556	4.5480	---	---	---	98.0000	17/05/2023	---	---	98.0000	A	18/05/2023	96.6179	98.9000
230,000	1,000.00	1,000.00	4.70	12/07/2029	7	---	2	---	1	LAMDA DEVELOPMENT A.E. (Μη μετατρέψιμο)	16.9722	4.5590	98.6001	99.8989	99.7887	99.7890	17/05/2023	71,000	71,436.12	98.9100	A	18/05/2023	94.9889	101.0000
100,000	1,000.00	1,000.00	4.40	26/07/2029	7	---	2	---	1	CPLP SHIPPING HOLDINGS PLC (Μη μετατρέψιμο)	14.1778	4.2480	99.9900	99.9900	99.9900	99.5380	17/05/2023	2,000	2,028.16	98.9053	A	18/05/2023	97.2369	100.8000
200,000	1,000.00	1,000.00	3.60	12/03/2026	7	---	9	---	1	ΑΕΡΟΠΟΡΙΑ ΑΙΓΑΙΟΥ Α.Ε. (Μη μετατρέψιμο)	7.0000	3.6270	98.4879	98.5000	98.4958	97.5120	17/05/2023	50,000	49,597.92	98.0000	A	18/05/2023	95.6301	98.9000
150,000	1,000.00	1,000.00	2.60	22/10/2026	7	---	8	---	1	ΤΕΡΝΑ ΕΝΕΡΓΕΙΑΚΗ Μ.Α.Ε.Χ. (Μη μετατρέψιμο)	2.0222	4.0030	94.0030	94.7500	94.5633	95.6900	16/05/2023	20,000	18,953.09	94.1000	A	18/05/2023	92.5000	95.7400
100,000	1,000.00	1,000.00	2.80	25/01/2027	5	---	3	---	1	PREMIA Α.Ε. (Μη μετατρέψιμο)	9.1000	5.6030	---	---	---	90.6790	15/05/2023	---	---	90.0000	A	18/05/2023	87.6862	92.5100
120,000	1,000.00	1,000.00	3.95	04/04/2025	7	---	11	---	1	ΓΕΚ ΤΕΡΝΑ Α.Ε. (Μη μετατρέψιμο)	5.2667	3.3040	99.0000	100.0000	99.9434	99.4660	17/05/2023	53,000	53,249.13	99.1000	A	18/05/2023	97.5523	100.0000
20,148	1,000.00	1,000.00	4.95	26/06/2023	5	---	10	---	1	B&F Α.Β.Ε.Ε. ΕΝΔΥΜΑΤΩΝ (Μη μετατρέψιμο)	20.0750	3.9740	---	---	---	100.0000	17/05/2023	---	---	99.6000	Π	18/05/2023	99.0571	100.6899

Σημειώσεις Εταιρικών Ομολόγων

Ο Όγκος Συναλλαγών υπολογίζεται ως (Τεμάχια) * (Ονομαστική Τιμή). Η Αξία Συναλλαγών υπολογίζεται ως (Τεμάχια) * (Ονομαστική Τιμή) * (Τιμή %) + (Δεδουλευμένοι Τόκοι).

Οι τιμές συναλλαγών των ομολόγων υπολογίζονται ως ποσοστό επί τοις εκατό (%) της ονομαστικής τους τιμής.

Όλα τα ομόλογα έχουν Ονομαστική Αξία εκπεφρασμένη σε Ευρώ (εκτός εάν σημειώνεται διαφορετικά).

Ομολογιακά Δάνεια Επιχειρήσεων – Οργανωμένη Αγορά (Μη Μετατρέψιμα)

Πλήθος Εισηγμένων Ομολογιών	Ονομαστική αξία	Τιμή έκδοσης	Σημερινό επιτόκιο	Ημερ. λήξης	Διάρκεια (έτη)	Σημείωση	Τοκομερίδιο		Μον. Διασπ.	Ομόλογα Επιχειρήσεων	Δεδ. Τόκος	Αποδ. Λήξη	Κατωτ Τιμή	Ανωτ Τιμή	Τιμή κλεισ. Προηγ.	Κλείσιμο-ημ/νία	Όγκος	Αξία Συναλλαγών	Τελευταία εντολή			Μεγ έτους		
							Κοινό	Προτιμησιακό											Τιμή	Αγορ./ Πώλ.	Ημερομηνία		λαχ	
120,000	1,000.00	1,000.00	2.65	06/12/2028	7	---	3	---	1	ΝΟΒΑΛ ΠΡΟΠΕΡΤΥ ΑΕΕΑΠ (Μη μετατρέψιμο)	12.2931	5.2140	87.9500	88.0000	87.9500	88.0000	17/05/2023	27,000	24,078.91	87.2500	A	18/05/2023	84.3700	90.8700

Σημειώσεις Εταιρικών Ομολόγων

Ο Όγκος Συναλλαγών υπολογίζεται ως (Τεμάχια) * (Ονομαστική Τιμή). Η Αξία Συναλλαγών υπολογίζεται ως (Τεμάχια) * (Ονομαστική Τιμή) * (Τιμή %) + (Δεδουλευμένοι Τόκοι).

Οι τιμές συναλλαγών των ομολόγων υπολογίζονται ως ποσοστό επί τοις εκατό (%) της ονομαστικής τους τιμής.

Όλα τα ομόλογα έχουν Ονομαστική Αξία εκπεφρασμένη σε Ευρώ (εκτός εάν σημειώνεται διαφορετικά).

Ομόλογα Ελληνικού Δημοσίου

Πλήθος Εισηγμ. Ομολογιών	Ονομ. αξία	Σημερινό επιτόκιο	Υπολογισμός Δεδουλευμένων	Ημερ/νία Λήξης [1]	Διάρκεια (έτη)	Σημείωση	Ημερομηνία Πληρ.	Αξία τρέχοντος	Μον. Διασπ.	Ομόλογα Ελληνικού Δημοσίου	Κατωτ Τιμή	Ανωτ Τιμή	Τιμή κλεισ.	Προηγ. Κλείσιμο-ημ/νία	Όγκος	Αξία Συναλλαγών	Τελευταία εντολή Αγορ./ Πώλ. Ημερομηνία		
4,500,000	1,000.00	1.88	Πργμ/Πργμ	04/02/2035	15	---	04/02	1.88	1	ΟΕΔ-ΣΤΘ-040235-15X-1,875-1,000	---	---	---	---	---	---	---		
2,500,000	1,000.00	3.45	Πργμ/Πργμ	02/04/2024	5	---	02/04	3.45	1	ΟΕΔ-ΣΤΘ-020424-05X-3,450-1,000	---	---	---	---	---	---	---		
6,000,000	1,000.00	0.75	Πργμ/Πργμ	18/06/2031	10	---	18/06	0.75	1	ΟΕΔ-ΣΤΘ-180631-10X-0,750-1,000	---	---	---	---	---	---	---		
2,500,000	1,000.00	3.88	Πργμ/Πργμ	15/06/2028	5	---	15/06	3.88	1	ΟΕΔ-ΣΤΘ-150628-05X-3,875-1,000	---	---	---	---	---	---	---		
5,962,747,327	1.00	3.75	Πργμ/Πργμ	30/01/2028	10	---	/02 - 01/02 - 31/	3.75	1	ΟΕΔ-ΣΤΘ-300128-10X-3,750-1,00	---	---	---	85.4610	13/07/2018	---	1.0000	A	28/11/2018
7,067,309,386	1.00	3.90	Πργμ/Πργμ	30/01/2033	15	---	/02 - 01/02 - 31/	3.90	1	ΟΕΔ-ΣΤΘ-300133-15X-3,900-1,00	---	---	---	78.6730	13/07/2018	---	1.0000	A	28/11/2018
5,472,848,349	1.00	4.00	Πργμ/Πργμ	30/01/2037	19	---	/02 - 01/02 - 31/	4.00	1	ΟΕΔ-ΣΤΘ-300137-19X-4,000-1,00	---	---	---	77.0370	13/07/2018	---	1.0000	A	28/11/2018
5,276,770,669	1.00	4.20	Πργμ/Πργμ	30/01/2042	24	---	/02 - 01/02 - 31/	4.20	1	ΟΕΔ-ΣΤΘ-300142-24X-4,200-1,00	---	---	---	77.7640	13/07/2018	---	1.0000	A	28/11/2018
48,794,718	1.00	4.30	Πργμ/Πργμ	24/02/2024	12	---	24/02	4.30	1	ΟΕΔ-ΣΤΘ-240224-12X-2,000-1,00	---	---	---	10.0000	22/06/2015	---	---	---	---
40,248,141	1.00	4.30	Πργμ/Πργμ	24/02/2025	13	---	24/02	4.30	1	ΟΕΔ-ΣΤΘ-240225-13X-2,000-1,00	---	---	---	10.0000	22/06/2015	---	---	---	---
59,586,043	1.00	4.30	Πργμ/Πργμ	24/02/2026	14	---	24/02	4.30	1	ΟΕΔ-ΣΤΘ-240226-14X-2,000-1,00	---	---	---	10.0000	22/06/2015	---	---	---	---
41,118,344	1.00	4.30	Πργμ/Πργμ	24/02/2027	15	---	24/02	4.30	1	ΟΕΔ-ΣΤΘ-240227-15X-2,000-1,00	---	---	---	10.0000	22/06/2015	---	---	---	---
45,137,734	1.00	4.30	Πργμ/Πργμ	24/02/2028	16	---	24/02	4.30	1	ΟΕΔ-ΣΤΘ-240228-16X-2,000-1,00	---	---	---	10.0000	22/06/2015	---	---	---	---
61,768,888	1.00	4.30	Πργμ/Πργμ	24/02/2029	17	---	24/02	4.30	1	ΟΕΔ-ΣΤΘ-240229-17X-2,000-1,00	---	---	---	10.0000	22/06/2015	---	---	---	---
54,567,744	1.00	4.30	Πργμ/Πργμ	24/02/2030	18	---	24/02	4.30	1	ΟΕΔ-ΣΤΘ-240230-18X-2,000-1,00	---	---	---	10.0000	22/06/2015	---	---	---	---
37,541,515	1.00	4.30	Πργμ/Πργμ	24/02/2031	19	---	24/02	4.30	1	ΟΕΔ-ΣΤΘ-240231-19X-2,000-1,00	---	---	---	10.0000	22/06/2015	---	---	---	---
37,558,317	1.00	4.30	Πργμ/Πργμ	24/02/2032	20	---	24/02	4.30	1	ΟΕΔ-ΣΤΘ-240232-20X-2,000-1,00	---	---	---	10.0000	22/06/2015	---	---	---	---
37,473,732	1.00	4.30	Πργμ/Πργμ	24/02/2033	21	---	24/02	4.30	1	ΟΕΔ-ΣΤΘ-240233-21X-2,000-1,00	---	---	---	10.0000	22/06/2015	---	---	---	---
33,888,293	1.00	4.30	Πργμ/Πργμ	24/02/2034	22	---	24/02	4.30	1	ΟΕΔ-ΣΤΘ-240234-22X-2,000-1,00	---	---	---	10.0000	22/06/2015	---	---	---	---
35,177,800	1.00	4.30	Πργμ/Πργμ	24/02/2035	23	---	24/02	4.30	1	ΟΕΔ-ΣΤΘ-240235-23X-2,000-1,00	---	---	---	10.0000	22/06/2015	---	---	---	---
35,547,268	1.00	4.30	Πργμ/Πργμ	24/02/2036	24	---	24/02	4.30	1	ΟΕΔ-ΣΤΘ-240236-24X-2,000-1,00	---	---	---	10.0000	22/06/2015	---	---	---	---
40,246,306	1.00	4.30	Πργμ/Πργμ	24/02/2037	25	---	24/02	4.30	1	ΟΕΔ-ΣΤΘ-240237-25X-2,000-1,00	---	---	---	10.0000	22/06/2015	---	---	---	---
37,643,952	1.00	4.30	Πργμ/Πργμ	24/02/2038	26	---	24/02	4.30	1	ΟΕΔ-ΣΤΘ-240238-26X-2,000-1,00	---	---	---	10.0000	22/06/2015	---	---	---	---
36,977,100	1.00	4.30	Πργμ/Πργμ	24/02/2039	27	---	24/02	4.30	1	ΟΕΔ-ΣΤΘ-240239-27X-2,000-1,00	---	---	---	10.0000	22/06/2015	---	---	---	---
41,615,000	1.00	4.30	Πργμ/Πργμ	24/02/2040	28	---	24/02	4.30	1	ΟΕΔ-ΣΤΘ-240240-28X-2,000-1,00	---	---	---	10.0000	22/06/2015	---	---	---	---
42,227,208	1.00	4.30	Πργμ/Πργμ	24/02/2041	29	---	24/02	4.30	1	ΟΕΔ-ΣΤΘ-240241-29X-2,000-1,00	---	---	---	10.0000	22/06/2015	---	---	---	---
68,288,487	1.00	4.30	Πργμ/Πργμ	24/02/2042	30	---	24/02	4.30	1	ΟΕΔ-ΣΤΘ-240242-30X-2,000-1,00	---	---	---	10.0000	22/06/2015	---	---	---	---
4,000,000	1,000.00	3.88	Πργμ/Πργμ	12/03/2029	10	---	12/03	3.88	1	ΟΕΔ-ΣΤΘ-120329-10X-3,875-1,0000	---	---	---	---	---	100.0000	A	15/10/2019	
4,500,000	1,000.00	0.00	Πργμ/Πργμ	12/02/2026	5	---	12/02	0.00	1	ΟΕΔ-ΣΤΘ-120226-05X-0,000-1,000	---	---	---	---	---	---	---	---	
3,000,000	1,000.00	3.38	Πργμ/Πργμ	15/02/2025	7	---	15/02	3.38	1	ΟΕΔ-ΣΤΘ-150225-07X-3,375-1,000	---	---	---	---	---	---	---	---	
964,000	1,000.00	3.25	Πργμ/Πργμ	20/03/2025	6	---	20/03	3.25	1	ΟΕΔ-ΣΤΘ-200325-06X-3,250-1,000	---	---	---	---	---	---	---	---	
2,100,000	1,000.00	3.55	Πργμ/Πργμ	20/03/2026	7	---	20/03	3.55	1	ΟΕΔ-ΣΤΘ-200326-07X-3,550-1,000	---	---	---	---	---	---	---	---	
40,000	1,000.00	2.18	FLR Πργμ/360	16/09/2023	1	---	16/03 - 16/09	---	1	ΟΕΔ-ΚΥΜ-160923-01X-2,178-1,000	---	---	---	---	---	---	---	---	
5,500,000	1,000.00	1.50	Πργμ/Πργμ	18/06/2030	10	---	18/06	1.50	1	ΟΕΔ-ΣΤΘ-180630-10X-1,500-1,000	---	---	---	---	---	---	---	---	

Σημειώσεις Ομολόγων Ελλ. Δημοσίου

Ο Όγκος Συναλλαγών υπολογίζεται ως (Τεμάχια) * (Ονομαστική Τιμή). Η Αξία Συναλλαγών υπολογίζεται ως (Τεμάχια) * (Ονομαστική Τιμή) * (Τιμή %) + (Δεδουλευμένοι Τόκοι)

Η Αξία του τρέχοντος τοκομεριδίου για τις εκδόσεις Ονομαστικής Αξίας 0,01 ευρώ, αναφέρεται σε Ονομαστική Αξία 100 ευρώ.

FLR (= Floating Interest Rate) Ομόλογο Μεταβλητού Επιτοκίου.

[1] - Η Ημερομηνία Λήξης της τοκοφόρου περιόδου και η Ημερομηνία Πληρωμής του τοκομεριδίου.

Ομόλογα Ελληνικού Δημοσίου

Πλήθος Εισηγμ. Ομολογιών	Ονομ. αξία	Σημερινό επιτόκιο	Υπολογισμός Δεδουλευμένων	Ημερ/νία Λήξης [1]	Διάρκεια (έτη)	Σημείωση	Ημερομηνία Πληρ.	Αξία τρέχοντος	Μον. Διαπρ.	Ομόλογα Ελληνικού Δημοσίου	Κατωτ Τιμή	Ανωτ Τιμή	Τιμή κλεισ.	Προηγ. Κλείσιμο-ημ/νία	Όγκος	Αξία Συναλλαγών	Τελευταία εντολή Αγορ./ Πώλ. Ημερομηνία
5,364,250	1,000.00	3.25	Πργμ/Πργμ	20/03/2050	30	---	20/03	3.25	1	ΟΕΔ-ΣΤΘ-200350-30Χ-3,250-1,000	---	---	---	---	---	---	---
3,924,361	1,000.00	2.00	Πργμ/Πργμ	22/04/2027	7	---	22/04	2.00	1	ΟΕΔ-ΣΤΘ-220427-07Χ-2,000-1,000	---	---	---	---	---	---	99.9000 A 22/04/2020
2,500,000	1,000.00	1.88	Πργμ/Πργμ	23/07/2026	7	---	23/07	1.88	1	ΟΕΔ-ΣΤΘ-230726-07Χ-1,875-1,000	---	---	---	---	---	---	---
3,800,000	1,000.00	4.25	Πργμ/Πργμ	15/06/2033	10	---	15/06	4.25	1	ΟΕΔ-ΣΤΘ-150633-10Χ-4,250-1,000	---	---	---	---	---	---	---
3,500,000	1,000.00	1.88	Πργμ/Πργμ	24/01/2052	30	---	24/01	1.88	1	ΟΕΔ-ΣΤΘ-240152-30Χ-1,875-1,000	---	---	---	---	---	---	---
3,700,000	1,000.00	1.75	Πργμ/Πργμ	18/06/2032	10	---	18/06	1.75	1	ΟΕΔ-ΣΤΘ-180632-10Χ-1,750-1,000	---	---	---	---	---	---	---
2,200,000	1,000.00	1.13	FLR Πργμ/360	15/12/2027	5	---	- 15/12 - 15/03 -	---	1	ΟΕΔ-ΚΥΜ-151227-05Χ-1,130-1,000	---	---	---	---	---	---	102.1600 A 30/12/2022

Σημειώσεις Ομολόγων Ελλ. Δημοσίου

Ο Όγκος Συναλλαγών υπολογίζεται ως (Τεμάχια) * (Ονομαστική Τιμή). Η Αξία Συναλλαγών υπολογίζεται ως (Τεμάχια) * (Ονομαστική Τιμή) * (Τιμή %) + (Δεδουλευμένοι Τόκοι)

Η Αξία του τρέχοντος τοκομεριδίου για τις εκδόσεις Ονομαστικής Αξίας 0,01 ευρώ, αναφέρεται σε Ονομαστική Αξία 100 ευρώ.

FLR (= Floating Interest Rate) Ομόλογο Μεταβλητού Επιτοκίου.

[1] - Η Ημερομηνία Λήξης της τοκοφόρου περιόδου και η Ημερομηνία Πληρωμής του τοκομεριδίου.

Έντοκα Γραμμάτια & Zero Coupon Ομόλογα Ελληνικού Δημοσίου

Ημερ/νία	Διάρκειας 13 εβδομάδων									Διάρκειας 26 εβδομάδων									Διάρκειας 52 εβδομάδων									
	Ημερ/νία Λήξης	Αρχικό Επιτόκιο	Πλήθος Εισηγμένων	Όνομ/κή αξία	Τιμή έκδοσης	Τελευταία Τιμή	Συναλλαγή Ημερομηνία	Όγκος Συναλλαγών	Σημ.	Ημερ/νία Λήξης	Αρχικό Επιτόκιο	Πλήθος Εισηγμένων	Όνομ/κή αξία	Τιμή έκδοσης	Τελευταία Τιμή	Συναλλαγή Ημερομηνία	Όγκος Συναλλαγών	Σημ.	Ημερ/νία Λήξης	Αρχικό Επιτόκιο	Πλήθος Εισηγμένων	Όνομ/κή αξία	Τιμή έκδοσης	Τελευταία Τιμή	Συναλλαγή Ημερομηνία	Όγκος Συναλλαγών	Σημ.	
10/06/2022	---	---	---	---	---	---	---	---	---	---	---	---	---	---	---	---	---	---	---	---	---	---	---	---	---	---	---	---
09/09/2022	---	---	---	---	---	---	---	---	---	---	---	---	---	---	---	---	---	---	---	---	---	---	---	---	---	---	---	---
09/12/2022	---	---	---	---	---	---	---	---	---	---	---	---	---	---	---	---	---	---	---	---	---	---	---	---	---	---	---	---
10/03/2023	---	---	---	---	---	---	---	---	---	---	---	---	---	---	---	---	---	---	---	---	---	---	---	---	---	---	---	---
09/06/2023	---	0.83	1,600,000	1,000.00	991.68	---	---	---	---	---	---	---	---	---	---	---	---	---	---	---	---	---	---	---	---	---	---	
08/09/2023	---	1.97	1,000,000	1,000.00	980.47	---	---	---	---	---	---	---	---	---	---	---	---	---	---	---	---	---	---	---	---	---	---	---
08/12/2023	---	2.73	600,000	1,000.00	973.10	---	---	---	---	---	---	---	---	---	---	---	---	---	---	---	---	---	---	---	---	---	---	---
08/03/2024	---	3.75	1,000,000	1,000.00	963.46	---	---	---	---	---	---	---	---	---	---	---	---	---	---	---	---	---	---	---	---	---	---	---

Ημερήσιο Δελτίο Τιμών

Έτος: 144 Αύξων Αριθμός Συνεδρίασης: 92

Ενότητα 5: Ομόλογα Ελληνικού Δημοσίου Διαπραγματεύσιμα με τη Μέθοδο Εκφώνησης - Αντιφώνησης

Πέμπτη, 18 Μαΐου, 2023

Ομόλογα σε Κυκλοφορία	Νόμισμα / Ελάχιστη διαπραγ.	Ημερομηνία Πληρ.	Αξία τρέχοντος τοκομεριδίου	Σημείωση	Τοκομερίδιο	Μονάδα διαπίσης	Ημερ/νία Έκδοσης	Διάρκεια (έτη)	Σημερινό επιτόκιο	Υ.Δ.Τ σε ημέρες	Ομόλογα	Τελευταία τιμή προηγ.	Τελευτ. Τιμή	Εκφ. τοις μετρητοίς (€) Αγорг. / Πώλ Ημερομηνία	Συναλλαγές σε τμχ	Ελάχιστο ζωής	Μέγιστο ζωής		
Νομικών Προσώπων και Εταιρειών σε Συνάλλαγμα και Ευρο																			
0	GBP / 10	01/12	0.25	---	66	1	01/12/1928	100	2.5	360	Ε.Κ.Τ.Ε.	---	---	---	---	---	---		
103,746	GBP / 10	01/12	0.25	---	64	1	01/12/1930	98	2.5	360	Ε.Κ.Τ.Ε. σειρά	2.27	05/02/1996	2.27	Π	05/02/1996	---	2.27	2.27

Σημειώσεις Ομολόγων Ελλ. Δημοσίου

Υ.Δ.Τ: Υπολογισμός Δεδουλευμένων Τόκων.

FLR (= Floating Interest Rate) Ομόλογο Μεταβλητού Επιτοκίου.

Η ελάχιστη διαπραγματεύσιμη Ονομαστική Αξία για όλους τους Άυλους Τίτλους του Δημοσίου είναι τα 100 Ευρώ. (μφρ-0)

Πίνακας Μελών Χρηματιστηρίου Αθηνών και Μελών ΕΤ.ΕΚ.

Επωνυμία	Διεύθυνση	Τηλέφωνο	Φαξ	Αγορά Μετοχών			Αγορά Παραγώγων		Μέλη ΕΤ.ΕΚ.	
				Μέλος Αγοράς	Μέλος εξ Αποστάσεως	Ειδικός Διαπρήτης	Διαπρήτης	Ειδικός Διαπρήτης	Γενικό Εκκαθ/στικό	Άμεσο Εκκαθ/στικό
AEONIC SECURITIES C.I.F. P.L.C.	ΛΑΪΟΥ 6, ΓΡ. 301B, ANNA COURT ,	35725337600		a						
ARGUS STOCKBROKERS LTD	25 ΛΕΩΦΟΡΟΣ ΔΗΜΟΣΘΕΝΗ ΣΕΒΕΡΗ 25 ,	0035722717000		a	a		a			
ATLANTIC SECURITIES LTD	ΠΡΟΔΡΟΜΟΥ 37 37,	0035722445400		a	a					
ΑΧΟΝ ΧΡΗΜΑΤΙΣΤΗΡΙΑΚΗ Α.Ε.Π.Ε.Υ.	ΣΤΑΔΙΟΥ 48 48, ΑΘΗΝΑ	2103363800		a			a			
ΒΕΤΑ ΧΡΗΜΑΤΙΣΤΗΡΙΑΚΗ Α.Ε.Π.Ε.Υ.	Λ.ΑΛΕΞΑΝΔΡΑΣ 29 29 , ΑΘΗΝΑ	2106478930		a		a	a			a
BNP PARIBAS S.A.	ΛΑΜΨΑΚΟΥ 2 , ΑΘΗΝΑ	2107468525							a	
BOFA SECURITIES EUROPE SA	112 AVENUE KL?BER 75116 ,	+33 153655555		a	a					
CAPITAL ΑΧΕΠΕΥ	ΜΗΤΡΟΠΟΛΕΩΣ 58 58, ΑΘΗΝΑ	2103369700		a			a			
CITIGROUP GLOBAL MARKETS EUROPE AG	REUTERWEG 16 16,	+49 691366-0		a	a					
CITIGROUP GLOBAL MARKETS LIMITED	33 CANADA SQUARE -CANARY WHARF 1,	+44 02079864000		a						
CREDIT SUISSE BANK (EUROPE), S.A.	CALLE AYALA 42, 3A PLANTA-B MADRID ,	+34917916000		a	a					
CREDIT SUISSE SECURITIES (EUROPE) LIMITED	ONE CABOT SQUARE 1 , LONDON	+44 2078888888		a						
DEUTSCHE BANK AG	GREAT WINCHESTER STREET 1 , LONDON	+44 20 754 54209	00441133361437		a					
EUROBANK EQUITIES ΜΟΝΟΠΡΟΣΩΠΗ Α.Ε.Π.Ε.Υ.	ΦΙΛΕΛΛΗΝΩΝ 10 & ΞΕΝΟΦΩΝΤΟΣ 13 , ΑΘΗΝΑ	2103720425		a		a	a			a
EUROCORP Α.Ε.Π.Ε.Υ.	ΠΛ.ΦΙΛΙΚΗΣ ΕΤΑΙΡΕΙΑΣ 14 14, ΑΘΗΝΑ	2107263600		a			a			a
EUROTRUST ΧΡΗΜΑΤΙΣΤΗΡΙΑΚΗ Α.Ε.Π.Ε.Υ.	ΣΕΒΑΣΤΟΥΠΟΛΕΩΣ 113 113, ΑΘΗΝΑ	2103363100		a						
EUROXX ΧΡΗΜΑΤΙΣΤΗΡΙΑΚΗ Α.Ε.Π.Ε.Υ.	ΠΑΛΑΙΟΛΟΓΟΥ 7, ΧΑΛΑΝΔΡΙ	(210)-6879400	(210)-6879401	a		a	a			a
ΠΑΛΑΙΟΛΟΓΟΥ 7, ΧΑΛΑΝΔΡΙ		+30 2106879400	210-6879401							
FREEDOM FINANCE EUROPE LTD	ΧΡΗΣΤΑΚΗ ΚΡΑΝΟΥ 20 ,	035725257786			a					
GLOBAL CAPITAL SECURITIES & FINANCIAL SERVICES LTD	Λ.ΑΡΧΙΕΠΙΣΚΟΠΟΥ ΜΑΚΑΡΙΟΥ Γ50 50,	0035722710710		a	a					
GREENPOST TRADING EUROPE LTD	KIMONOS 3, ACROPOLIS MANSIONS, 2ND FLOOR, FLAT/OFFICE 202 ,	035722521389			a					
HSBC CONTINENTAL EUROPE	Λ.ΜΕΣΟΓΕΙΩΝ 109-111 109-111,	2106960000							a	
INDEX ΧΡΗΜΑΤΙΣΤΗΡΙΑΚΗ Α.Ε.Π.Ε.Υ.	ΔΡΑΓΑΤΣΑΝΙΟΥ 6 6, ΑΘΗΝΑ	2103213920		a						
LAIKI FINANCIAL SERVICES LTD	ΛΕΩΦ. ΒΥΡΩΝΟΣ 26, ΛΕΥΚΩΣΙΑ ΚΥΠΡΟΥ	357 22367367	357 22718567		a					
MEGA EQUITY SECURITIES & FINANCIAL SERVICES PUBLIC LTD	ΛΕΩΦ.ΓΡΙΒΑ ΔΙΓΕΝΗ 42-44 42-44,	0035722711711		a	a		a			
MERIT ΧΡΗΜΑΤΙΣΤΗΡΙΑΚΗ Α.Ε.Π.Ε.Υ.	ΣΟΦΟΚΛΕΟΥΣ 5 5, ΑΘΗΝΑ	2103671880		a		a	a			a
MERRILL LYNCH INTERNATIONAL	2 KING EDWARD STREET 2 , LONDON	+44 20276281000		a						
NUNTIUS ΧΡΗΜΑΤΙΣΤΗΡΙΑΚΗ Α.Ε.Π.Ε.Υ.	ΔΡΑΓΑΤΣΑΝΙΟΥ 6 6, ΑΘΗΝΑ	2103350599		a						
ONE PLUS CAPITAL LIMITED	75 PRODROMOU AVENUE NICOSIA 1307 ,	35722873760		a	a					
PROCHOICE CHRIMATISTIRIAKI LTD	ΛΕΩΦ.ΣΠΥΡΟΥ ΚΥΠΡΙΑΝΟΥ 57, ΑΚΙΝΗΤΑ Φ 57,	035724661192		a	a					
SHARELINK SECURITIES & FINANCIAL SERVICES LTD	HOUSE-ΘΕΟΤΟΚΗ 6 ΜΕΓΑΡΟ ΕΛΛΗΝΑ 6 ,	+357 22554200		a			a			
SOCIETE GENERALE S.A.	17 COURS VALMY, CEDEX ,	+157290504		a	a		a			

Πίνακας Μελών Χρηματιστηρίου Αθηνών και Μελών ΕΤ.ΕΚ.

Επωνυμία			Αγορά Μετοχών			Αγορά Παραγώγων		Μέλη ΕΤ.ΕΚ.	
Διεύθυνση	Τηλέφωνο	Φαξ	Μέλος Αγοράς	Μέλος εξ Αποστάσεως	Ειδικός Διαπρήτης	Διαπρήτης	Ειδικός Διαπρήτης	Γενικό Εκκαθιστικό	Άμεσο Εκκαθιστικό
SOLIDUS SECURITIES Α.Ε.Π.Ε.Υ.			a			a			a
ΛΟΥΙΖΗΣ ΡΙΑΝΚΟΥΡ 64 64, ΑΘΗΝΑ	2106900600								
THE CYPRUS INVESTMENT & SECURITIES CORPORATION LTD			a	a					
ΑΓΙΟΥ ΠΡΟΚΟΠΙΟΥ & ΠΟΣΕΙΔΩΝΟΣ 1 154,	0035722121700								
UBS EUROPE SE			a	a					
OPERNTURM, BOCKENHEIMER LANDSTRASSE 2-4 ,	496921790								
UBS LIMITED				a					
FINSBURY AVENUE 1 , LONDON	+44 2075687135								
Α. ΣΑΡΡΗΣ ΧΡΗΜΑΤΙΣΤΗΡΙΑΚΗ Α.Ε.Π.Ε.Υ			a						
ΔΡΑΓΑΤΣΑΝΙΟΥ 6 6, ΑΘΗΝΑ	2103367700								
ΑΛΦΑ FINANCE ΜΟΝΟΠΡΟΣΩΠΗ ΑΕΠΕΥ			a		a	a	a		a
ΠΑΝΕΠΙΣΤΗΜΙΟΥ 45 5, ΑΘΗΝΑ	2103677400								
ΑΛΦΑ ΤΡΑΠΕΖΑ ΑΝΩΝΥΜΗ ΕΤΑΙΡΙΑ								a	
ΣΤΑΔΙΟΥ 40 , ΑΘΗΝΑ	2103260000								
Γ. Α. ΠΕΡΒΑΝΑΣ ΧΡΗΜΑΤΙΣΤΗΡΙΑΚΗ Α.Ε.Π.Ε.Υ			a						
ΣΟΦΟΚΛΕΟΥΣ 7-9 7-9, ΑΘΗΝΑ	2103727200								
ΕΘΝΙΚΗ ΤΡΑΠΕΖΑ ΤΗΣ ΕΛΛΑΔΟΣ Α.Ε.			a			a		a	
ΑΚΑΔΗΜΙΑΣ 68, ΑΘΗΝΑ	(210)-3328817	(210)-3328678							
ΑΙΟΛΟΥ 86, ΑΘΗΝΑ	(210)-3341000	(210)-3228187							
ΕΘΝΙΚΗ ΧΡΗΜΑΤΙΣΤΗΡΙΑΚΗ ΜΟΝΟΠΡΟΣΩΠΗ ΑΕΠΕΥ			a		a	a	a		
ΛΕΩΦΟΡΟΣ ΑΘΗΝΩΝ 128-132 & ΙΦΙΓΕΝΙΑΣ 66, ΑΘΗΝΑ	2103328784								
ΕΛΛΗΝΙΚΗ ΤΡΑΠΕΖΑ (ΕΠΕΝΔΥΣΕΙΣ) ΛΤΔ				a					
ΛΕΩΦ.ΚΥΡΙΑΚΟΥ ΜΑΤΣΗ 31 - ΤΘ 24747 , ΛΕΥΚΩΣΙΑ ΚΥΠΡΟΥ	+357 22500100	357 22500110							
ΕΛΛΗΝΟΑΜΕΡΙΚΑΝΙΚΗ ΧΡΗΜΑΤΙΣΤΗΡΙΑΚΗ ΑΕΠΕΥ			a		a	a			a
ΑΝΔΡΕΑ ΠΑΠΑΝΔΡΕΟΥ 27 27, ΜΑΡΟΥΣΙ	2103311100								
Ι. Χ. ΜΑΥΡΙΚΗΣ ΧΡΗΜΑΤΙΣΤΗΡΙΑΚΗ Α.Ε.Π.Ε.Υ			a						
ΣΟΦΟΚΛΕΟΥΣ 5 5, ΑΘΗΝΑ	2103216730								
ΚΑΠΠΑ ΧΡΗΜΑΤΙΣΤΗΡΙΑΚΗ Α.Ε.Π.Ε.Υ.			a			a			
ΒΑΛΛΑΩΡΙΤΟΥ 15 15, ΑΘΗΝΑ	2103678600								
ΚΑΡΑΜΑΝΩΦ ΧΡΗΜΑΤΙΣΤΗΡΙΑΚΗ Α.Ε.Π.Ε.Υ.			a						
ΠΛ.ΑΓ.ΘΕΟΔΩΡΩΝ 2 2, ΑΘΗΝΑ	2103212947								
ΚΥΚΛΟΣ ΧΡΗΜΑΤΙΣΤΗΡΙΑΚΗ Α.Ε.Π.Ε.Υ.			a			a			
ΧΑΡΙΑΛΟΥ ΤΡΙΚΟΥΠΗ 6-8-10 39, ΑΘΗΝΑ	2103364300								
ΛΕΩΝ ΔΕΠΟΛΑΣ ΧΡΗΜΑΤΙΣΤΗΡΙΑΚΗ Α.Ε.Π.Ε.Υ.			a		a	a			
ΧΡΗΣΤΟΥ ΛΑΔΑ 1 1, ΑΘΗΝΑ	2103213276 -28								
Ν. ΧΡΥΣΟΧΟΙΔΗΣ ΧΡΗΜΑΤΙΣΤΗΡΙΑΚΗ Α.Ε.Π.Ε.Υ			a			a			a
ΣΟΦΟΚΛΕΟΥΣ 7-9 7-9, ΑΘΗΝΑ	2103213913								
ΠΑΓΚΡΗΤΙΑ ΤΡΑΠΕΖΑ ΑΝΩΝΥΜΗ ΕΤΑΙΡΕΙΑ								a	
ΙΚΑΡΟΥ 5 ,	2810 338800								
ΠΑΝΤΕΛΑΚΗΣ ΧΡΗΜΑΤΙΣΤΗΡΙΑΚΗ Α.Ε.Π.Ε.Υ			a	a		a	a		
ΕΘΝΙΚΗΣ ΑΝΤΙΣΤΑΣΕΩΣ 57, ΚΤΙΡΙΟ Β 57, ΧΑΛΑΝΔΡΙ	2106965000								
ΠΕΙΡΑΙΩΣ ΜΟΝΟΠΡΟΣΩΠΗ Α.Ε.Π.Ε.Υ.			a		a	a	a		a
ΣΤΑΔΙΟΥ 10 10, ΑΘΗΝΑ	2103354100								
ΠΗΓΑΣΟΣ ΧΡΗΜΑΤΙΣΤΗΡΙΑΚΗ Α.Ε.Π.Ε.Υ.			a			a			
ΒΑΛΛΑΩΡΙΤΟΥ 17 & ΑΜΕΡΙΚΗΣ 17 , ΑΘΗΝΑ	2103670700								
ΣΤ. ΕΜ. ΛΑΥΡΕΝΤΑΚΗΣ ΧΡΗΜΑΤΙΣΤΗΡΙΑΚΗ Α.Ε.Π.Ε.Υ.			a			a			
ΣΟΦΟΚΛΕΟΥΣ 7-9 7-9, ΑΘΗΝΑ	2103213336								
ΤΡΑΠΕΖΑ EUROBANK ΑΕ								a	
ΟΘΩΝΟΣ 8 , ΑΘΗΝΑ	2103337000								
ΤΡΑΠΕΖΑ ΟΡΤΙΜΑ BANK Α.Ε.			a	a		a	a	a	
ΑΙΓΙΑΛΕΙΑΣ 32 & ΠΑΡΑΔΕΙΣΟΥ 32 , ΜΑΡΟΥΣΙ	2108173663								
ΤΡΑΠΕΖΑ ΠΕΙΡΑΙΩΣ ΑΝΩΝΥΜΟΣ ΕΤΑΙΡΕΙΑ			a			a		a	
ΑΜΕΡΙΚΗΣ 4 , ΑΘΗΝΑ	2103335000								

Πίνακας Μετοχών Υπό Ειδική Διαπραγμάτευση

Χρεόγραφο	Κατηγορία Διαπραγμάτευσης
Ειδικός Διαπραγματευτής	Έναρξη Ειδικής Διαπραγμάτευσης
MLS ΠΛΗΡΟΦΟΡΙΚΗ (ΚΟ)	Κατάσταση σε Αναστολή
ΠΕΙΡΑΙΩΣ ΜΟΝΟΠΡΟΣΩΠΗ Α.Ε.Π.Ε.Υ.	01/08/2019
ALPHA ETF FTSE Athex Large Cap	Διαπραγματεύσιμα Αμοιβαία Κεφάλαια (Δ.Α.Κ.)
ΑΛΦΑ FINANCE ΜΟΝΟΠΡΟΣΩΠΗ ΑΕΠΕΥ	02/01/1900
ΕΘΝΙΚΗ ΧΡΗΜΑΤΙΣΤΗΡΙΑΚΗ ΜΟΝΟΠΡΟΣΩΠΗ ΑΕΠΕΥ	02/01/1900
ALPHA TRUST (ΚΟ)	Κύρια Αγορά
EUROBANK EQUITIES ΜΟΝΟΠΡΟΣΩΠΗ Α.Ε.Π.Ε.Υ.	06/02/2023
ΛΕΩΝ ΔΕΠΟΛΑΣ ΧΡΗΜΑΤΙΣΤΗΡΙΑΚΗ Α.Ε.Π.Ε.Υ.	04/01/2021
ALPHA ΥΠΗΡΕΣΙΩΝ ΣΥΜΜ (ΚΟ)	Κύρια Αγορά
EUROBANK EQUITIES ΜΟΝΟΠΡΟΣΩΠΗ Α.Ε.Π.Ε.Υ.	22/10/2006
MERIT ΧΡΗΜΑΤΙΣΤΗΡΙΑΚΗ Α.Ε.Π.Ε.Υ.	03/09/2012
ΑΛΦΑ FINANCE ΜΟΝΟΠΡΟΣΩΠΗ ΑΕΠΕΥ	29/02/2016
ΕΘΝΙΚΗ ΧΡΗΜΑΤΙΣΤΗΡΙΑΚΗ ΜΟΝΟΠΡΟΣΩΠΗ ΑΕΠΕΥ	02/01/1900
ΕΛΛΗΝΟΑΜΕΡΙΚΑΝΙΚΗ ΧΡΗΜΑΤΙΣΤΗΡΙΑΚΗ ΑΕΠΕΥ	25/07/2014
ΛΕΩΝ ΔΕΠΟΛΑΣ ΧΡΗΜΑΤΙΣΤΗΡΙΑΚΗ Α.Ε.Π.Ε.Υ.	04/01/2016
ΠΕΙΡΑΙΩΣ ΜΟΝΟΠΡΟΣΩΠΗ Α.Ε.Π.Ε.Υ.	28/05/2009
ΑΤΤΙΣΑ BANK Α.Τ.Ε. (ΚΟ)	Κύρια Αγορά
EUROXX ΧΡΗΜΑΤΙΣΤΗΡΙΑΚΗ Α.Ε.Π.Ε.Υ.	22/01/2016
ΠΕΙΡΑΙΩΣ ΜΟΝΟΠΡΟΣΩΠΗ Α.Ε.Π.Ε.Υ.	20/09/2017
AUSTRIACARD (ΚΑ)	Κύρια Αγορά
ΒΕΤΑ ΧΡΗΜΑΤΙΣΤΗΡΙΑΚΗ Α.Ε.Π.Ε.Υ.	23/03/2023
EUROBANK EQUITIES ΜΟΝΟΠΡΟΣΩΠΗ Α.Ε.Π.Ε.Υ.	15/05/2023
AUTOHELLAS (ΚΟ)	Κύρια Αγορά
EUROXX ΧΡΗΜΑΤΙΣΤΗΡΙΑΚΗ Α.Ε.Π.Ε.Υ.	02/07/2018
ΑΛΦΑ FINANCE ΜΟΝΟΠΡΟΣΩΠΗ ΑΕΠΕΥ	01/07/2019
AVE (ΚΟ)	Κύρια Αγορά
EUROXX ΧΡΗΜΑΤΙΣΤΗΡΙΑΚΗ Α.Ε.Π.Ε.Υ.	05/06/2020
BRIQ PROPERTIES (ΚΟ)	Κύρια Αγορά
EUROBANK EQUITIES ΜΟΝΟΠΡΟΣΩΠΗ Α.Ε.Π.Ε.Υ.	09/09/2019
ΛΕΩΝ ΔΕΠΟΛΑΣ ΧΡΗΜΑΤΙΣΤΗΡΙΑΚΗ Α.Ε.Π.Ε.Υ.	22/02/2021
CENERGY HOLDINGS (ΚΑ)	Κύρια Αγορά
EUROBANK EQUITIES ΜΟΝΟΠΡΟΣΩΠΗ Α.Ε.Π.Ε.Υ.	02/01/2016
ΑΛΦΑ FINANCE ΜΟΝΟΠΡΟΣΩΠΗ ΑΕΠΕΥ	02/01/2016
ΠΑΝΤΕΛΑΚΗΣ ΧΡΗΜΑΤΙΣΤΗΡΙΑΚΗ Α.Ε.Π.Ε.Υ.	27/12/2022
ΤΡΑΠΕΖΑ ΟΡΤΙΜΑ BANK Α.Ε.	14/03/2022
CNL CAPITAL (ΚΟ)	Κύρια Αγορά
MERIT ΧΡΗΜΑΤΙΣΤΗΡΙΑΚΗ Α.Ε.Π.Ε.Υ.	01/10/2018
COCA-COLA HBC AG (ΚΟ)	Κύρια Αγορά
ΒΕΤΑ ΧΡΗΜΑΤΙΣΤΗΡΙΑΚΗ Α.Ε.Π.Ε.Υ.	08/03/2021
ΕΘΝΙΚΗ ΧΡΗΜΑΤΙΣΤΗΡΙΑΚΗ ΜΟΝΟΠΡΟΣΩΠΗ ΑΕΠΕΥ	02/01/1900
ΠΕΙΡΑΙΩΣ ΜΟΝΟΠΡΟΣΩΠΗ Α.Ε.Π.Ε.Υ.	04/05/2015
DIMAND (ΚΟ)	Κύρια Αγορά
EUROBANK EQUITIES ΜΟΝΟΠΡΟΣΩΠΗ Α.Ε.Π.Ε.Υ.	08/08/2022
ΑΛΦΑ FINANCE ΜΟΝΟΠΡΟΣΩΠΗ ΑΕΠΕΥ	08/08/2022
ΠΑΝΤΕΛΑΚΗΣ ΧΡΗΜΑΤΙΣΤΗΡΙΑΚΗ Α.Ε.Π.Ε.Υ.	15/05/2023
EUROBANK HOLDINGS (ΚΟ)	Κύρια Αγορά
EUROBANK EQUITIES ΜΟΝΟΠΡΟΣΩΠΗ Α.Ε.Π.Ε.Υ.	01/06/2012
MERIT ΧΡΗΜΑΤΙΣΤΗΡΙΑΚΗ Α.Ε.Π.Ε.Υ.	06/11/2017
ΑΛΦΑ FINANCE ΜΟΝΟΠΡΟΣΩΠΗ ΑΕΠΕΥ	09/01/2006
ΕΘΝΙΚΗ ΧΡΗΜΑΤΙΣΤΗΡΙΑΚΗ ΜΟΝΟΠΡΟΣΩΠΗ ΑΕΠΕΥ	02/01/1900
ΕΛΛΗΝΟΑΜΕΡΙΚΑΝΙΚΗ ΧΡΗΜΑΤΙΣΤΗΡΙΑΚΗ ΑΕΠΕΥ	25/07/2014
ΛΕΩΝ ΔΕΠΟΛΑΣ ΧΡΗΜΑΤΙΣΤΗΡΙΑΚΗ Α.Ε.Π.Ε.Υ.	30/11/2018
ΠΕΙΡΑΙΩΣ ΜΟΝΟΠΡΟΣΩΠΗ Α.Ε.Π.Ε.Υ.	28/09/2009
FOURLIS ΣΥΜΜΕΤΟΧΩΝ (ΚΟ)	Κύρια Αγορά
EUROBANK EQUITIES ΜΟΝΟΠΡΟΣΩΠΗ Α.Ε.Π.Ε.Υ.	01/12/2016
ΠΕΙΡΑΙΩΣ ΜΟΝΟΠΡΟΣΩΠΗ Α.Ε.Π.Ε.Υ.	06/03/2017
HELLENIQ ENERGY (ΚΟ)	Κύρια Αγορά
ΕΛΛΗΝΟΑΜΕΡΙΚΑΝΙΚΗ ΧΡΗΜΑΤΙΣΤΗΡΙΑΚΗ ΑΕΠΕΥ	14/09/2015
ΠΕΙΡΑΙΩΣ ΜΟΝΟΠΡΟΣΩΠΗ Α.Ε.Π.Ε.Υ.	20/03/2017
IDEAL HOLDINGS (ΚΟ)	Κύρια Αγορά
EUROBANK EQUITIES ΜΟΝΟΠΡΟΣΩΠΗ Α.Ε.Π.Ε.Υ.	07/06/2021
ΠΕΙΡΑΙΩΣ ΜΟΝΟΠΡΟΣΩΠΗ Α.Ε.Π.Ε.Υ.	07/06/2021
INTERCONTINENTAL (ΚΟ)	Κύρια Αγορά
ΛΕΩΝ ΔΕΠΟΛΑΣ ΧΡΗΜΑΤΙΣΤΗΡΙΑΚΗ Α.Ε.Π.Ε.Υ.	03/06/2019
INTRAKAT (ΚΟ)	Κύρια Αγορά
ΒΕΤΑ ΧΡΗΜΑΤΙΣΤΗΡΙΑΚΗ Α.Ε.Π.Ε.Υ.	04/10/2021
ΠΑΝΤΕΛΑΚΗΣ ΧΡΗΜΑΤΙΣΤΗΡΙΑΚΗ Α.Ε.Π.Ε.Υ.	10/10/2022

Πίνακας Μετοχών Υπό Ειδική Διαπραγμάτευση

Χρολόγισμα	Κατηγορία Διαπραγμάτευσης
Ειδικός Διαπραγματευτής	Εναρξη Ειδικής Διαπραγμάτευσης
JUMBO (ΚΟ)	Κύρια Αγορά
ΒΕΤΑ ΧΡΗΜΑΤΙΣΤΗΡΙΑΚΗ Α.Ε.Π.Ε.Υ.	01/02/2021
ΕΥΡΟΒΑΝΚ ΕΚΙΤΙΕΣ ΜΟΝΟΠΡΟΣΩΠΗ Α.Ε.Π.Ε.Υ.	25/05/2020
MERIT ΧΡΗΜΑΤΙΣΤΗΡΙΑΚΗ Α.Ε.Π.Ε.Υ.	06/11/2017
ΠΕΙΡΑΙΩΣ ΜΟΝΟΠΡΟΣΩΠΗ Α.Ε.Π.Ε.Υ.	06/03/2017
LAMDA DEVELOPMENT(ΚΟ)	Κύρια Αγορά
ΕΥΡΟΒΑΝΚ ΕΚΙΤΙΕΣ ΜΟΝΟΠΡΟΣΩΠΗ Α.Ε.Π.Ε.Υ.	08/12/2014
ΠΑΝΤΕΛΑΚΗΣ ΧΡΗΜΑΤΙΣΤΗΡΙΑΚΗ Α.Ε.Π.Ε.Υ.	06/11/2017
ΠΕΙΡΑΙΩΣ ΜΟΝΟΠΡΟΣΩΠΗ Α.Ε.Π.Ε.Υ.	29/06/2017
MIG (ΚΟ)	Κύρια Αγορά
ΕΥΡΟΒΑΝΚ ΕΚΙΤΙΕΣ ΜΟΝΟΠΡΟΣΩΠΗ Α.Ε.Π.Ε.Υ.	23/03/2015
ΠΕΙΡΑΙΩΣ ΜΟΝΟΠΡΟΣΩΠΗ Α.Ε.Π.Ε.Υ.	02/02/2009
PREMIA (ΚΟ)	Κύρια Αγορά
ΒΕΤΑ ΧΡΗΜΑΤΙΣΤΗΡΙΑΚΗ Α.Ε.Π.Ε.Υ.	01/06/2021
ΛΕΩΝ ΔΕΠΟΛΑΣ ΧΡΗΜΑΤΙΣΤΗΡΙΑΚΗ Α.Ε.Π.Ε.Υ.	05/12/2022
ΠΑΝΤΕΛΑΚΗΣ ΧΡΗΜΑΤΙΣΤΗΡΙΑΚΗ Α.Ε.Π.Ε.Υ.	23/12/2021
PROFILE (ΚΟ)	Κύρια Αγορά
ΠΑΝΤΕΛΑΚΗΣ ΧΡΗΜΑΤΙΣΤΗΡΙΑΚΗ Α.Ε.Π.Ε.Υ.	01/07/2019
ΤΡΑΠΕΖΑ ΟΡΤΙΜΑ BANK Α.Ε.	03/04/2023
QUALITY & RELIABILITY (ΚΟ)	Κύρια Αγορά
ΤΡΑΠΕΖΑ ΟΡΤΙΜΑ BANK Α.Ε.	03/01/2023
QUEST ΣΥΜΜΕΤΟΧΩΝ (ΚΟ)	Κύρια Αγορά
ΒΕΤΑ ΧΡΗΜΑΤΙΣΤΗΡΙΑΚΗ Α.Ε.Π.Ε.Υ.	26/03/2018
ΕΥΡΟΒΑΝΚ ΕΚΙΤΙΕΣ ΜΟΝΟΠΡΟΣΩΠΗ Α.Ε.Π.Ε.Υ.	28/01/2019
SPACE HELLAS (ΚΟ)	Κύρια Αγορά
MERIT ΧΡΗΜΑΤΙΣΤΗΡΙΑΚΗ Α.Ε.Π.Ε.Υ.	09/12/2022
TITAN CEMENT (ΚΑ)	Κύρια Αγορά
ΒΕΤΑ ΧΡΗΜΑΤΙΣΤΗΡΙΑΚΗ Α.Ε.Π.Ε.Υ.	01/02/2021
ΕΥΡΟΒΑΝΚ ΕΚΙΤΙΕΣ ΜΟΝΟΠΡΟΣΩΠΗ Α.Ε.Π.Ε.Υ.	06/11/2019
ΠΕΙΡΑΙΩΣ ΜΟΝΟΠΡΟΣΩΠΗ Α.Ε.Π.Ε.Υ.	18/01/2021
VIOHALCO SA/NV (ΚΑ)	Κύρια Αγορά
ΕΥΡΟΒΑΝΚ ΕΚΙΤΙΕΣ ΜΟΝΟΠΡΟΣΩΠΗ Α.Ε.Π.Ε.Υ.	04/03/2014
MERIT ΧΡΗΜΑΤΙΣΤΗΡΙΑΚΗ Α.Ε.Π.Ε.Υ.	17/03/2014
ΑΛΦΑ FINANCE ΜΟΝΟΠΡΟΣΩΠΗ ΑΕΠΕΥ	11/03/2008
ΑΒΑΞ Α.Ε. (ΚΟ)	Κύρια Αγορά
ΕΥΡΟΒΑΝΚ ΕΚΙΤΙΕΣ ΜΟΝΟΠΡΟΣΩΠΗ Α.Ε.Π.Ε.Υ.	14/12/2015
ΠΕΙΡΑΙΩΣ ΜΟΝΟΠΡΟΣΩΠΗ Α.Ε.Π.Ε.Υ.	01/02/2021
ΑΔΜΗΕ ΣΥΜΜΕΤΟΧΩΝ Α.Ε. (ΚΟ)	Κύρια Αγορά
ΕΥΡΟΒΑΝΚ ΕΚΙΤΙΕΣ ΜΟΝΟΠΡΟΣΩΠΗ Α.Ε.Π.Ε.Υ.	24/05/2021
ΕΛΛΗΝΟΑΜΕΡΙΚΑΝΙΚΗ ΧΡΗΜΑΤΙΣΤΗΡΙΑΚΗ ΑΕΠΕΥ	09/03/2020
ΠΕΙΡΑΙΩΣ ΜΟΝΟΠΡΟΣΩΠΗ Α.Ε.Π.Ε.Υ.	29/06/2017
ΑΕΡΟΠΟΡΙΑ ΑΙΓΑΙΟΥ (ΚΟ)	Κύρια Αγορά
ΕΥΡΟΒΑΝΚ ΕΚΙΤΙΕΣ ΜΟΝΟΠΡΟΣΩΠΗ Α.Ε.Π.Ε.Υ.	22/09/2020
ΑΝΔΡΟΜΕΔΑ ΑΕΕΧ (ΚΟ)	Κύρια Αγορά
ΒΕΤΑ ΧΡΗΜΑΤΙΣΤΗΡΙΑΚΗ Α.Ε.Π.Ε.Υ.	15/02/2021
ΤΡΑΠΕΖΑ ΟΡΤΙΜΑ BANK Α.Ε.	03/04/2023
ΓΕΚ ΤΕΡΝΑ (ΚΟ)	Κύρια Αγορά
ΒΕΤΑ ΧΡΗΜΑΤΙΣΤΗΡΙΑΚΗ Α.Ε.Π.Ε.Υ.	08/03/2021
ΕΥΡΟΒΑΝΚ ΕΚΙΤΙΕΣ ΜΟΝΟΠΡΟΣΩΠΗ Α.Ε.Π.Ε.Υ.	24/05/2021
ΠΕΙΡΑΙΩΣ ΜΟΝΟΠΡΟΣΩΠΗ Α.Ε.Π.Ε.Υ.	29/08/2019
ΔΕΗ (ΚΟ)	Κύρια Αγορά
ΒΕΤΑ ΧΡΗΜΑΤΙΣΤΗΡΙΑΚΗ Α.Ε.Π.Ε.Υ.	01/02/2021
ΕΥΡΟΒΑΝΚ ΕΚΙΤΙΕΣ ΜΟΝΟΠΡΟΣΩΠΗ Α.Ε.Π.Ε.Υ.	22/10/2006
MERIT ΧΡΗΜΑΤΙΣΤΗΡΙΑΚΗ Α.Ε.Π.Ε.Υ.	06/11/2017
ΑΛΦΑ FINANCE ΜΟΝΟΠΡΟΣΩΠΗ ΑΕΠΕΥ	09/01/2006
ΕΘΝΙΚΗ ΧΡΗΜΑΤΙΣΤΗΡΙΑΚΗ ΜΟΝΟΠΡΟΣΩΠΗ ΑΕΠΕΥ	02/01/1900
ΕΛΛΗΝΟΑΜΕΡΙΚΑΝΙΚΗ ΧΡΗΜΑΤΙΣΤΗΡΙΑΚΗ ΑΕΠΕΥ	01/09/2014
ΠΕΙΡΑΙΩΣ ΜΟΝΟΠΡΟΣΩΠΗ Α.Ε.Π.Ε.Υ.	28/09/2009
ΕΘΝΙΚΗ ΤΡΑΠΕΖΑ (ΚΟ)	Κύρια Αγορά
ΕΥΡΟΒΑΝΚ ΕΚΙΤΙΕΣ ΜΟΝΟΠΡΟΣΩΠΗ Α.Ε.Π.Ε.Υ.	22/10/2006
MERIT ΧΡΗΜΑΤΙΣΤΗΡΙΑΚΗ Α.Ε.Π.Ε.Υ.	03/09/2012
ΑΛΦΑ FINANCE ΜΟΝΟΠΡΟΣΩΠΗ ΑΕΠΕΥ	09/01/2006
ΕΘΝΙΚΗ ΧΡΗΜΑΤΙΣΤΗΡΙΑΚΗ ΜΟΝΟΠΡΟΣΩΠΗ ΑΕΠΕΥ	02/01/1900
ΕΛΛΗΝΟΑΜΕΡΙΚΑΝΙΚΗ ΧΡΗΜΑΤΙΣΤΗΡΙΑΚΗ ΑΕΠΕΥ	25/07/2014
ΛΕΩΝ ΔΕΠΟΛΑΣ ΧΡΗΜΑΤΙΣΤΗΡΙΑΚΗ Α.Ε.Π.Ε.Υ.	20/05/2015
ΠΕΙΡΑΙΩΣ ΜΟΝΟΠΡΟΣΩΠΗ Α.Ε.Π.Ε.Υ.	08/09/2008

Πίνακας Μετοχών Υπό Ειδική Διαπραγμάτευση

Χρεόγραφο	Κατηγορία Διαπραγμάτευσης
Ειδικός Διαπραγματευτής	Έναρξη Ειδικής Διαπραγμάτευσης
ΕΚΤΕΡ (ΚΟ)	Κύρια Αγορά
ΒΕΤΑ ΧΡΗΜΑΤΙΣΤΗΡΙΑΚΗ Α.Ε.Π.Ε.Υ.	26/09/2022
ΕΥΡΟΒΑΝΚ ΕQUITIES ΜΟΝΟΠΡΟΣΩΠΗ Α.Ε.Π.Ε.Υ.	16/10/2017
ΛΕΩΝ ΔΕΠΟΛΑΣ ΧΡΗΜΑΤΙΣΤΗΡΙΑΚΗ Α.Ε.Π.Ε.Υ.	21/05/2018
ΕΛΑΣΤΡΟΝ (ΚΟ)	Κύρια Αγορά
ΛΕΩΝ ΔΕΠΟΛΑΣ ΧΡΗΜΑΤΙΣΤΗΡΙΑΚΗ Α.Ε.Π.Ε.Υ.	20/02/2017
ΕΛΒΑΛΧΑΛΚΟΡ (ΚΟ)	Κύρια Αγορά
ΒΕΤΑ ΧΡΗΜΑΤΙΣΤΗΡΙΑΚΗ Α.Ε.Π.Ε.Υ.	09/01/2023
ΕΥΡΟΒΑΝΚ ΕQUITIES ΜΟΝΟΠΡΟΣΩΠΗ Α.Ε.Π.Ε.Υ.	07/05/2018
ΑΛΦΑ FINANCE ΜΟΝΟΠΡΟΣΩΠΗ ΑΕΠΕΥ	07/05/2018
ΕΛΜΑΚΤΩΡ (ΚΟ)	Κύρια Αγορά
ΕΥΡΟΒΑΝΚ ΕQUITIES ΜΟΝΟΠΡΟΣΩΠΗ Α.Ε.Π.Ε.Υ.	01/06/2012
ΕΥΡΟΧΧ ΧΡΗΜΑΤΙΣΤΗΡΙΑΚΗ Α.Ε.Π.Ε.Υ.	24/09/2018
ΑΛΦΑ FINANCE ΜΟΝΟΠΡΟΣΩΠΗ ΑΕΠΕΥ	18/03/2019
ΕΘΝΙΚΗ ΧΡΗΜΑΤΙΣΤΗΡΙΑΚΗ ΜΟΝΟΠΡΟΣΩΠΗ ΑΕΠΕΥ	02/01/1900
ΠΕΙΡΑΙΩΣ ΜΟΝΟΠΡΟΣΩΠΗ Α.Ε.Π.Ε.Υ.	22/10/2018
ΕΛΛΗΝ. ΧΡΗΜΑΤΙΣΤΗΡΙΑ-Χ.Α. (ΚΟ)	Κύρια Αγορά
ΕΘΝΙΚΗ ΧΡΗΜΑΤΙΣΤΗΡΙΑΚΗ ΜΟΝΟΠΡΟΣΩΠΗ ΑΕΠΕΥ	02/01/1900
ΕΛΛΗΝΟΑΜΕΡΙΚΑΝΙΚΗ ΧΡΗΜΑΤΙΣΤΗΡΙΑΚΗ ΑΕΠΕΥ	01/09/2014
ΠΕΙΡΑΙΩΣ ΜΟΝΟΠΡΟΣΩΠΗ Α.Ε.Π.Ε.Υ.	04/05/2015
ΕΛΤΟΝ (ΚΟ)	Κύρια Αγορά
ΒΕΤΑ ΧΡΗΜΑΤΙΣΤΗΡΙΑΚΗ Α.Ε.Π.Ε.Υ.	03/09/2012
ΕΥΡΟΒΑΝΚ ΕQUITIES ΜΟΝΟΠΡΟΣΩΠΗ Α.Ε.Π.Ε.Υ.	28/11/2022
ΤΡΑΠΕΖΑ ΟΡΤΙΜΑ BANK Α.Ε.	30/01/2023
ΕΝΤΕΡΣΟΦΤ (ΚΟ)	Κύρια Αγορά
ΕΥΡΟΒΑΝΚ ΕQUITIES ΜΟΝΟΠΡΟΣΩΠΗ Α.Ε.Π.Ε.Υ.	22/06/2020
ΑΛΦΑ FINANCE ΜΟΝΟΠΡΟΣΩΠΗ ΑΕΠΕΥ	23/03/2023
ΕΥΔΑΠ (ΚΟ)	Κύρια Αγορά
ΕΥΡΟΒΑΝΚ ΕQUITIES ΜΟΝΟΠΡΟΣΩΠΗ Α.Ε.Π.Ε.Υ.	10/06/2019
ΑΛΦΑ FINANCE ΜΟΝΟΠΡΟΣΩΠΗ ΑΕΠΕΥ	27/01/2020
ΕΥΡΩΣΥΜΒΟΥΛΟΙ (ΚΟ)	Κύρια Αγορά
ΤΡΑΠΕΖΑ ΟΡΤΙΜΑ BANK Α.Ε.	01/02/2023
ΙΝΤΕΡΓΟΥΝΤ-ΞΥΛΕΜΠΟΡΙΑ (ΚΟ)	Κύρια Αγορά
ΕΥΡΟΒΑΝΚ ΕQUITIES ΜΟΝΟΠΡΟΣΩΠΗ Α.Ε.Π.Ε.Υ.	05/07/2021
ΠΑΝΤΕΛΑΚΗΣ ΧΡΗΜΑΤΙΣΤΗΡΙΑΚΗ Α.Ε.Π.Ε.Υ.	01/07/2021
ΙΝΤΕΡΛΑΪΦ (ΚΟ)	Κύρια Αγορά
ΒΕΤΑ ΧΡΗΜΑΤΙΣΤΗΡΙΑΚΗ Α.Ε.Π.Ε.Υ.	24/10/2022
ΚΛΟΥΚΙΝΑΣ - ΛΑΠΠΑΣ (ΚΟ)	Κύρια Αγορά
ΤΡΑΠΕΖΑ ΟΡΤΙΜΑ BANK Α.Ε.	02/01/2023
ΚΡΙ - ΚΡΙ (ΚΟ)	Κύρια Αγορά
ΕΥΡΟΒΑΝΚ ΕQUITIES ΜΟΝΟΠΡΟΣΩΠΗ Α.Ε.Π.Ε.Υ.	07/05/2018
ΛΕΩΝ ΔΕΠΟΛΑΣ ΧΡΗΜΑΤΙΣΤΗΡΙΑΚΗ Α.Ε.Π.Ε.Υ.	16/01/2017
ΛΑΜΨΑ (ΚΟ)	Κύρια Αγορά
ΛΕΩΝ ΔΕΠΟΛΑΣ ΧΡΗΜΑΤΙΣΤΗΡΙΑΚΗ Α.Ε.Π.Ε.Υ.	16/01/2017
ΜΟΤΟΡ ΟΪΛ (ΚΟ)	Κύρια Αγορά
ΒΕΤΑ ΧΡΗΜΑΤΙΣΤΗΡΙΑΚΗ Α.Ε.Π.Ε.Υ.	08/03/2021
ΕΥΡΟΒΑΝΚ ΕQUITIES ΜΟΝΟΠΡΟΣΩΠΗ Α.Ε.Π.Ε.Υ.	22/10/2006
MERIT ΧΡΗΜΑΤΙΣΤΗΡΙΑΚΗ Α.Ε.Π.Ε.Υ.	25/02/2019
ΕΘΝΙΚΗ ΧΡΗΜΑΤΙΣΤΗΡΙΑΚΗ ΜΟΝΟΠΡΟΣΩΠΗ ΑΕΠΕΥ	02/01/1900
ΛΕΩΝ ΔΕΠΟΛΑΣ ΧΡΗΜΑΤΙΣΤΗΡΙΑΚΗ Α.Ε.Π.Ε.Υ.	01/04/2019
ΠΕΙΡΑΙΩΣ ΜΟΝΟΠΡΟΣΩΠΗ Α.Ε.Π.Ε.Υ.	04/05/2015
ΜΠΛΕ ΚΕΔΡΟΣ (ΚΟ)	Κύρια Αγορά
MERIT ΧΡΗΜΑΤΙΣΤΗΡΙΑΚΗ Α.Ε.Π.Ε.Υ.	30/09/2022
ΜΥΤΙΛΗΝΑΙΟΣ (ΚΟ)	Κύρια Αγορά
ΒΕΤΑ ΧΡΗΜΑΤΙΣΤΗΡΙΑΚΗ Α.Ε.Π.Ε.Υ.	11/04/2022
ΕΥΡΟΒΑΝΚ ΕQUITIES ΜΟΝΟΠΡΟΣΩΠΗ Α.Ε.Π.Ε.Υ.	20/09/2017
MERIT ΧΡΗΜΑΤΙΣΤΗΡΙΑΚΗ Α.Ε.Π.Ε.Υ.	25/02/2019
ΑΛΦΑ FINANCE ΜΟΝΟΠΡΟΣΩΠΗ ΑΕΠΕΥ	15/04/2019
ΕΘΝΙΚΗ ΧΡΗΜΑΤΙΣΤΗΡΙΑΚΗ ΜΟΝΟΠΡΟΣΩΠΗ ΑΕΠΕΥ	02/01/1900
ΠΕΙΡΑΙΩΣ ΜΟΝΟΠΡΟΣΩΠΗ Α.Ε.Π.Ε.Υ.	04/05/2015
ΟΛΠ (ΚΟ)	Κύρια Αγορά
ΕΥΡΟΒΑΝΚ ΕQUITIES ΜΟΝΟΠΡΟΣΩΠΗ Α.Ε.Π.Ε.Υ.	06/02/2019

Πίνακας Μετοχών Υπό Ειδική Διαπραγμάτευση

Χρεόγραφο	Κατηγορία Διαπραγμάτευσης
Ειδικός Διαπραγματευτής	Έναρξη Ειδικής Διαπραγμάτευσης
ΟΠΑΠ (ΚΟ)	Κύρια Αγορά
ΒΕΤΑ ΧΡΗΜΑΤΙΣΤΗΡΙΑΚΗ Α.Ε.Π.Ε.Υ.	11/04/2022
ΕΥΡΟΒΑΝΚ ΕQUITIES ΜΟΝΟΠΡΟΣΩΠΗ Α.Ε.Π.Ε.Υ.	22/10/2006
MERIT ΧΡΗΜΑΤΙΣΤΗΡΙΑΚΗ Α.Ε.Π.Ε.Υ.	20/03/2017
ΑΛΦΑ FINANCE ΜΟΝΟΠΡΟΣΩΠΗ ΑΕΠΕΥ	09/01/2006
ΕΘΝΙΚΗ ΧΡΗΜΑΤΙΣΤΗΡΙΑΚΗ ΜΟΝΟΠΡΟΣΩΠΗ ΑΕΠΕΥ	02/01/1900
ΕΛΛΗΝΟΑΜΕΡΙΚΑΝΙΚΗ ΧΡΗΜΑΤΙΣΤΗΡΙΑΚΗ ΑΕΠΕΥ	25/07/2014
ΠΕΙΡΑΙΩΣ ΜΟΝΟΠΡΟΣΩΠΗ Α.Ε.Π.Ε.Υ.	04/05/2015
ΟΤΕ (ΚΟ)	Κύρια Αγορά
ΒΕΤΑ ΧΡΗΜΑΤΙΣΤΗΡΙΑΚΗ Α.Ε.Π.Ε.Υ.	11/04/2022
ΕΥΡΟΒΑΝΚ ΕQUITIES ΜΟΝΟΠΡΟΣΩΠΗ Α.Ε.Π.Ε.Υ.	22/10/2006
MERIT ΧΡΗΜΑΤΙΣΤΗΡΙΑΚΗ Α.Ε.Π.Ε.Υ.	20/03/2017
ΑΛΦΑ FINANCE ΜΟΝΟΠΡΟΣΩΠΗ ΑΕΠΕΥ	09/01/2006
ΕΘΝΙΚΗ ΧΡΗΜΑΤΙΣΤΗΡΙΑΚΗ ΜΟΝΟΠΡΟΣΩΠΗ ΑΕΠΕΥ	02/01/1900
ΕΛΛΗΝΟΑΜΕΡΙΚΑΝΙΚΗ ΧΡΗΜΑΤΙΣΤΗΡΙΑΚΗ ΑΕΠΕΥ	25/07/2014
ΛΕΩΝ ΔΕΠΟΛΑΣ ΧΡΗΜΑΤΙΣΤΗΡΙΑΚΗ Α.Ε.Π.Ε.Υ.	20/04/2015
ΠΕΙΡΑΙΩΣ ΜΟΝΟΠΡΟΣΩΠΗ Α.Ε.Π.Ε.Υ.	08/09/2008
ΠΑΠΟΥΤΣΑΝΗΣ (ΚΟ)	Κύρια Αγορά
ΒΕΤΑ ΧΡΗΜΑΤΙΣΤΗΡΙΑΚΗ Α.Ε.Π.Ε.Υ.	25/11/2013
ΠΕΙΡΑΙΩΣ FINANCIAL HOLD (ΚΟ)	Κύρια Αγορά
ΕΥΡΟΒΑΝΚ ΕQUITIES ΜΟΝΟΠΡΟΣΩΠΗ Α.Ε.Π.Ε.Υ.	22/10/2006
ΕΥΡΟΧΧ ΧΡΗΜΑΤΙΣΤΗΡΙΑΚΗ Α.Ε.Π.Ε.Υ.	15/02/2016
MERIT ΧΡΗΜΑΤΙΣΤΗΡΙΑΚΗ Α.Ε.Π.Ε.Υ.	16/09/2013
ΑΛΦΑ FINANCE ΜΟΝΟΠΡΟΣΩΠΗ ΑΕΠΕΥ	15/04/2019
ΕΘΝΙΚΗ ΧΡΗΜΑΤΙΣΤΗΡΙΑΚΗ ΜΟΝΟΠΡΟΣΩΠΗ ΑΕΠΕΥ	02/01/1900
ΕΛΛΗΝΟΑΜΕΡΙΚΑΝΙΚΗ ΧΡΗΜΑΤΙΣΤΗΡΙΑΚΗ ΑΕΠΕΥ	25/07/2014
ΛΕΩΝ ΔΕΠΟΛΑΣ ΧΡΗΜΑΤΙΣΤΗΡΙΑΚΗ Α.Ε.Π.Ε.Υ.	30/11/2018
ΠΕΙΡΑΙΩΣ ΜΟΝΟΠΡΟΣΩΠΗ Α.Ε.Π.Ε.Υ.	16/02/2009
ΠΕΤΡΟΠΟΥΛΟΣ ΠΕΤΡΟΣ (ΚΟ)	Κύρια Αγορά
ΕΥΡΟΒΑΝΚ ΕQUITIES ΜΟΝΟΠΡΟΣΩΠΗ Α.Ε.Π.Ε.Υ.	01/04/2019
ΠΑΝΤΕΛΑΚΗΣ ΧΡΗΜΑΤΙΣΤΗΡΙΑΚΗ Α.Ε.Π.Ε.Υ.	16/03/2020
ΠΛΑΣΤΙΚΑ ΘΡΑΚΗΣ (ΚΟ)	Κύρια Αγορά
ΕΥΡΟΒΑΝΚ ΕQUITIES ΜΟΝΟΠΡΟΣΩΠΗ Α.Ε.Π.Ε.Υ.	26/03/2018
ΑΛΦΑ FINANCE ΜΟΝΟΠΡΟΣΩΠΗ ΑΕΠΕΥ	26/03/2018
ΣΑΡΑΝΤΗΣ ΓΡ. (ΚΟ)	Κύρια Αγορά
ΒΕΤΑ ΧΡΗΜΑΤΙΣΤΗΡΙΑΚΗ Α.Ε.Π.Ε.Υ.	14/05/2012
ΕΥΡΟΒΑΝΚ ΕQUITIES ΜΟΝΟΠΡΟΣΩΠΗ Α.Ε.Π.Ε.Υ.	24/10/2016
ΣΙΔΜΑ ΜΕΤΑΛΛΟΥΡΓΙΚΗ (ΚΟ)	Κύρια Αγορά
ΛΕΩΝ ΔΕΠΟΛΑΣ ΧΡΗΜΑΤΙΣΤΗΡΙΑΚΗ Α.Ε.Π.Ε.Υ.	06/06/2022
ΤΕΡΝΑ ΕΝΕΡΓΕΙΑΚΗ (ΚΟ)	Κύρια Αγορά
ΕΥΡΟΒΑΝΚ ΕQUITIES ΜΟΝΟΠΡΟΣΩΠΗ Α.Ε.Π.Ε.Υ.	24/05/2021
ΠΕΙΡΑΙΩΣ ΜΟΝΟΠΡΟΣΩΠΗ Α.Ε.Π.Ε.Υ.	09/12/2019
ΤΕΧΝΙΚΗ ΟΛΥΜΠΙΑΚΗ (ΚΟ)	Κύρια Αγορά
ΒΕΤΑ ΧΡΗΜΑΤΙΣΤΗΡΙΑΚΗ Α.Ε.Π.Ε.Υ.	04/04/2022
ΤΖΙΡΑΚΙΑΝ ΠΡΟΦΙΛ (ΚΟ)	Κύρια Αγορά
ΛΕΩΝ ΔΕΠΟΛΑΣ ΧΡΗΜΑΤΙΣΤΗΡΙΑΚΗ Α.Ε.Π.Ε.Υ.	19/07/2021

Γνωστοποιήσεις Συναλλαγών - Κατάλογος Υπόχρεων Προσώπων

Ημερομηνία Υποβολής [1]	Επωνυμία	Λόγος Υποβολής [2]	Υπόχρεος	Ιδιότητα Υποχρέου	Σχέση με τον Υπόχρεο	Ημερομηνία Συναλλαγής	Αγορά	Όγκος Συναλλαγών	Αξία Συναλλαγών	Φύση Συναλλαγής [3]	Είδος Χρηματικού μέσου	Παρατηρήσεις [4]
18/05/2023	EUROBANK ERGASIAS YΠHPPEΣIΩN KAI ΣYMMETOΧΩN A.E.	B	ΒΑΣΙΛΕΙΟΥ ΚΩΝΣΤΑΝΤΙΝΟΣ	Μέλος ΔΣ Εκτελεστικό	Συνδεδόμενο Νομικό Πρόσωπο	16/05/2023	ΠΑΡΑΓΩΓΩΝ ΧΑ	251	35,662.00	Π	Παράγωγο	1
18/05/2023	EUROBANK ERGASIAS YΠHPPEΣIΩN KAI ΣYMMETOΧΩN A.E.	B	ΒΑΣΙΛΕΙΟΥ ΚΩΝΣΤΑΝΤΙΝΟΣ	Μέλος ΔΣ Εκτελεστικό	Συνδεδόμενο Νομικό Πρόσωπο	16/05/2023	ΑΞΙΩΝ ΧΑ	148,704	210,239.53	Π	Μετοχή	1
18/05/2023	EUROBANK ERGASIAS YΠHPPEΣIΩN KAI ΣYMMETOΧΩN A.E.	B	ΒΑΣΙΛΕΙΟΥ ΚΩΝΣΤΑΝΤΙΝΟΣ	Μέλος ΔΣ Εκτελεστικό	Συνδεδόμενο Νομικό Πρόσωπο	16/05/2023	ΑΞΙΩΝ ΧΑ	148,704	210,495.75	A	Μετοχή	1
18/05/2023	EUROBANK ERGASIAS YΠHPPEΣIΩN KAI ΣYMMETOΧΩN A.E.	B	ΒΑΣΙΛΕΙΟΥ ΚΩΝΣΤΑΝΤΙΝΟΣ	Μέλος ΔΣ Εκτελεστικό	Συνδεδόμενο Νομικό Πρόσωπο	16/05/2023	ΑΞΙΩΝ ΧΑ	58,794	83,053.18	Π	Μετοχή	1
18/05/2023	EUROBANK ERGASIAS YΠHPPEΣIΩN KAI ΣYMMETOΧΩN A.E.	B	ΒΑΣΙΛΕΙΟΥ ΚΩΝΣΤΑΝΤΙΝΟΣ	Μέλος ΔΣ Εκτελεστικό	Συνδεδόμενο Νομικό Πρόσωπο	16/05/2023	ΑΞΙΩΝ ΧΑ	27,524	38,459.17	A	Μετοχή	1
18/05/2023	EUROBANK ERGASIAS YΠHPPEΣIΩN KAI ΣYMMETOΧΩN A.E.	B	ΒΑΣΙΛΕΙΟΥ ΚΩΝΣΤΑΝΤΙΝΟΣ	Μέλος ΔΣ Εκτελεστικό	Συνδεδόμενο Νομικό Πρόσωπο	17/05/2023	ΑΞΙΩΝ ΧΑ	19,133	27,559.78	A	Μετοχή	1
18/05/2023	EUROBANK ERGASIAS YΠHPPEΣIΩN KAI ΣYMMETOΧΩN A.E.	B	ΒΑΣΙΛΕΙΟΥ ΚΩΝΣΤΑΝΤΙΝΟΣ	Μέλος ΔΣ Εκτελεστικό	Συνδεδόμενο Νομικό Πρόσωπο	17/05/2023	ΑΞΙΩΝ ΧΑ	40,007	57,414.24	Π	Μετοχή	1
18/05/2023	EUROBANK ERGASIAS YΠHPPEΣIΩN KAI ΣYMMETOΧΩN A.E.	B	ΒΑΣΙΛΕΙΟΥ ΚΩΝΣΤΑΝΤΙΝΟΣ	Μέλος ΔΣ Εκτελεστικό	Συνδεδόμενο Νομικό Πρόσωπο	17/05/2023	ΑΞΙΩΝ ΧΑ	40,007	57,363.82	A	Μετοχή	1
18/05/2023	ΓΕΝ. ΕΜΠΟΡΙΟΥ & ΒΙΟΜΗΧΑΝΙΑΣ	A	ΜΑΥΡΟΥΔΗ ΠΑΝΑΓΙΩΤΑ	Μέλος ΔΣ Εκτελεστικό	Ο Ιδιος	17/05/2023	ΑΞΙΩΝ ΧΑ	2,000	2,508.50	A	Μετοχή	1

Σημειώσεις Γνωστοποιήσεων Συναλλαγών

Για περισσότερες πληροφορίες επί των γνωστοποιήσεων συναλλαγών επισκεφτείτε την ιστοσελίδα <http://athexgroup.gr/el/web/guest/companies-info-trade-notifications>

[1] - Η Ημερομηνία Υποβολής αφορά την Ημερομηνία που η Γνωστοποίηση παρελήφθη από το Χ.Α.

[2] - Λόγος Υποβολής: Α: Πρόσωπο που ασκεί Διευθυντικά καθήκοντα, Β: Πρόσωπο που έχει στενό δεσμό με πρόσωπο που ασκεί Διευθυντικά καθήκοντα.

[3] - Φύση Συναλλαγής: Α: Αγορά, Π: Πώληση.

[4] - Παρατηρήσεις: 1 - Λόγω Συμμετοχής σε ΑΜΚ, 2 - Λόγω Εξάσκησης Δικαιώματος Προαίρεσης αγοράς μετοχών που παρέχεται στο προσωπικό, 3 - Λόγω Δωρεάς, 4 - Λόγω Συγχώνευσης ή Διάσπασης κλπ, 5 - Λόγω Μετατροπής ή Ανταλλαγής Ομολογιών, 6 - Ανταλλαγή λόγω Προαιρετικής Δημόσιας Πρότασης.

Υποκείμενη Αγορά				Αγορά Παραγώγων													
Ανωτ Τιμή	Κατωτ Τιμή	Τιμή κλεισ.	Μεταβ.	Μήνας Παράδοσης	Ανοιγμα	Ανωτ Τιμή	Κατωτ Τιμή	Τελ Τιμή	Τιμή κλεισ.	Τελευταία ζήτηση	Τελευταία προσφορά	Τιμή Εκκαθάρισης	Υψηλό ζωής	Χαμηλό ζωής	Πράξεις	Όγκος	Ανοικτές θέσεις
(Μονάδα Διαπραγμάτευσης: 1 Μονάδα Δείκτη x 2€, Χρηματικός Διακανονισμός)																	
FTSE/X.A. Large Cap				Μάιος 2023	2,773.00	2,780.75	2,754.00	2,754.25	2,754.25	---	---		2,786.50	---	165	775	1,586
2,777.70	2,752.82	2,755.08	-0.38%	Ιούνιος 2023	2,768.50	2,774.50	2,741.25	2,747.00	2,747.00	---	---		2,778.50	---	130	621	5,345
				Ιούλιος 2023	---	---	---	---	2,728.75	---	---		2,745.00	---	---	---	157
				Σεπτέμβριος 2023	---	---	---	---	2,784.25	---	---		---	---	---	---	---
				Δεκέμβριος 2023	---	---	---	---	2,798.25	---	---		---	---	---	---	---
				Μάρτιος 2024	---	---	---	---	2,812.25	---	---		---	---	---	---	---
(Μονάδα Διαπραγμάτευσης: 1 Μονάδα Δείκτη x 15€, Χρηματικός Διακανονισμός)																	
FTSE/X.A. Τράπεζες				Ιούνιος 2023	888.00	890.00	888.00	888.00	888.00	---	---		890.00	---	6	48	973
886.35	873.38	877.44	-0.14%	Σεπτέμβριος 2023	---	---	---	---	884.50	---	---		---	---	---	---	---
				Δεκέμβριος 2023	---	---	---	---	889.00	---	---		---	---	---	---	---
				Μάρτιος 2024	---	---	---	---	893.50	---	---		---	---	---	---	---
(Μονάδα Διαπραγμάτευσης: 1 Μονάδα Δείκτη x 2€, Χρηματικός Διακανονισμός)																	
MSCI GREECE REBASED				Μάιος 2023	4,343.00	4,343.00	4,343.00	4,343.00	4,343.00	---	---		4,368.25	---	3	31	26
4,374.46	4,327.56	4,334.90	-0.35%	Ιούνιος 2023	4,318.00	4,321.00	4,318.00	4,321.00	4,321.00	---	---		4,349.00	4,269.00	3	31	105
				Ιούλιος 2023	---	---	---	---	4,365.75	---	---		---	---	---	---	---
				Σεπτέμβριος 2023	---	---	---	---	4,379.25	---	---		---	---	---	---	---
				Δεκέμβριος 2023	---	---	---	---	4,401.25	---	---		---	---	---	---	---
				Μάρτιος 2024	---	---	---	---	4,423.25	---	---		---	---	---	---	---

Σημειώσεις Παραγώγων

Τις τιμές εκκαθάρισης και τις τελικές ανοικτές θέσεις μπορείτε να τις ανακτήσετε στο ακόλουθο path <http://www.helex.gr/el/web/guest/statistics-end-of-day-derivatives>

Υποκείμενη Αγορά				Αγορά Παραγώγων													
Ανωτ Τιμή	Κατωτ Τιμή	Τιμή κλεισ.	Μεταβ.	Μήνας Παράδοσης	Άνοιγμα	Ανωτ Τιμή	Κατωτ Τιμή	Τελ Τιμή	Τιμή κλεισ.	Τελευταία ζήτηση	Τελευταία προσφορά	Τιμή Εκκαθάρισης*	Υψηλό ζωής	Χαμηλό ζωής	Πράξεις	Όγκος	Ανοικτές θέσεις
(Μέγεθος Συμβολαίου: 100 Χρεόγραφα, Φυσική Παράδοση)																	
ALPHA ΥΠΗΡΕΣΙΩΝ ΣΥΜΜ (ΚΟ)				Ιούνιος 2023	1.21	1.21	1.18	1.18	1.18	---	---	---	1.52	---	180	10,178	178,881
1.209	1.184	1.184	-0.75%	Σεπτέμβριος 2023	---	---	---	---	1.22	---	---	---	1.25	---	---	---	179
				Δεκέμβριος 2023	---	---	---	---	1.21	---	---	---	---	---	---	---	---
				Μάρτιος 2024	---	---	---	---	1.21	---	---	---	---	---	---	---	---
(Μέγεθος Συμβολαίου: 100 Χρεόγραφα, Φυσική Παράδοση)																	
AUTOHELLAS (ΚΟ)				Ιούνιος 2023	---	---	---	---	13.55	---	---	---	14.02	---	---	---	82
13.9	13.52	13.68	0.59%	Σεπτέμβριος 2023	---	---	---	---	13.69	---	---	---	---	---	---	---	---
				Δεκέμβριος 2023	---	---	---	---	13.76	---	---	---	---	---	---	---	---
				Μάρτιος 2024	---	---	---	---	13.83	---	---	---	---	---	---	---	---
(Μέγεθος Συμβολαίου: 100 Χρεόγραφα, Φυσική Παράδοση)																	
CENERGY HOLDINGS (ΚΑ)				Ιούνιος 2023	5.06	5.07	4.84	4.84	4.84	---	---	---	5.07	---	26	178	6,421
4.99	4.825	4.885	-2.10%	Σεπτέμβριος 2023	---	---	---	---	5.04	---	---	---	4.35	---	---	---	5
				Δεκέμβριος 2023	---	---	---	---	5.05	---	---	---	---	---	---	---	---
				Μάρτιος 2024	---	---	---	---	5.07	---	---	---	---	---	---	---	---
(Μέγεθος Συμβολαίου: 100 Χρεόγραφα, Φυσική Παράδοση)																	
COCA-COLA HBC AG (ΚΟ)				Ιούνιος 2023	28.62	28.62	28.62	28.62	28.62	---	---	---	28.82	---	1	1	229
29.5	29.26	29.3	-0.34%	Σεπτέμβριος 2023	---	---	---	---	29.60	---	---	---	---	---	---	---	---
				Δεκέμβριος 2023	---	---	---	---	29.75	---	---	---	---	---	---	---	---
				Μάρτιος 2024	---	---	---	---	29.89	---	---	---	---	---	---	---	---
(Μέγεθος Συμβολαίου: 100 Χρεόγραφα, Φυσική Παράδοση)																	
EUROBANK HOLDINGS (ΚΟ)				Ιούνιος 2023	1.44	1.44	1.42	1.43	1.43	---	---	---	1.46	---	48	826	27,783
1.45	1.421	1.435	0.28%	Σεπτέμβριος 2023	---	---	---	---	1.44	---	---	---	---	---	---	---	---
				Δεκέμβριος 2023	---	---	---	---	1.45	---	---	---	---	---	---	---	---
				Μάρτιος 2024	---	---	---	---	1.46	---	---	---	---	---	---	---	---
(Μέγεθος Συμβολαίου: 100 Χρεόγραφα, Φυσική Παράδοση)																	
FOURLIS ΣΥΜΜΕΤΟΧΩΝ (ΚΟ)				Ιούνιος 2023	4.09	4.09	4.01	4.01	4.01	---	---	---	4.21	---	3	27	1,352
4.11	4.01	4.01	-1.59%	Σεπτέμβριος 2023	---	---	---	---	4.10	---	---	---	---	---	---	---	---
				Δεκέμβριος 2023	---	---	---	---	4.12	---	---	---	---	---	---	---	---
				Μάρτιος 2024	---	---	---	---	4.14	---	---	---	---	---	---	---	---
(Μέγεθος Συμβολαίου: 100 Χρεόγραφα, Φυσική Παράδοση)																	
HELLENIQ ENERGY (ΚΟ)				Ιούνιος 2023	7.47	7.47	7.42	7.42	7.42	---	---	---	8.08	---	40	82	1,542
7.5	7.37	7.44	-0.54%	Σεπτέμβριος 2023	7.39	7.39	7.30	7.30	7.30	---	---	---	7.39	---	2	5	6
				Δεκέμβριος 2023	---	---	---	---	7.57	---	---	---	---	---	---	---	---
				Μάρτιος 2024	---	---	---	---	7.61	---	---	---	---	---	---	---	---

Σημειώσεις Παραγώγων

Τις τιμές εκκαθάρισης και τις τελικές ανοικτές θέσεις μπορείτε να τις ανακτήσετε στο ακόλουθο path <http://www.helex.gr/el/web/guest/statistics-end-of-day-derivatives>

Υποκείμενη Αγορά				Αγορά Παραγώγων										Ανοικτές θέσεις			
Ανωτ Τιμή	Κατωτ Τιμή	Τιμή κλεισ.	Μεταβ.	Μήνας Παράδοσης	Άνοιγμα	Ανωτ Τιμή	Κατωτ Τιμή	Τελ Τιμή	Τιμή κλεισ.	Τελευταία ζήτηση	Τελευταία προσφορά	Τιμή Εκκαθάρισης*	Υψηλό ζωής	Χαμηλό ζωής	Πράξεις	Όγκος	Ανοικτές θέσεις
INTRACOM HOLDINGS (ΚΟ)				(Μέγεθος Συμβολαίου: 100 Χρεόγραφα, Φυσική Παράδοση)													
1.836	1.802	1.81	0.00%	Ιούνιος 2023	1.82	1.83	1.81	1.81	1.81	---	---	---	2.07	---	12	26	4,614
				Σεπτέμβριος 2023	---	---	---	---	1.84	---	---	---	1.84	---	---	---	2
				Δεκέμβριος 2023	---	---	---	---	1.83	---	---	---	---	---	---	---	---
				Μάρτιος 2024	---	---	---	---	1.84	---	---	---	---	---	---	---	---
INTRAKAT (ΚΟ)				(Μέγεθος Συμβολαίου: 100 Χρεόγραφα, Φυσική Παράδοση)													
1.65	1.62	1.628	0.49%	Ιούνιος 2023	1.63	1.64	1.63	1.64	1.64	---	---	---	1.79	---	4	22	8,244
				Σεπτέμβριος 2023	---	---	---	---	1.64	---	---	---	1.72	---	---	---	485
				Δεκέμβριος 2023	---	---	---	---	1.64	---	---	---	---	---	---	---	---
				Μάρτιος 2024	---	---	---	---	1.65	---	---	---	---	---	---	---	---
JUMBO (ΚΟ)				(Μέγεθος Συμβολαίου: 100 Χρεόγραφα, Φυσική Παράδοση)													
22.08	21.92	22.08	0.36%	Ιούνιος 2023	22.00	22.00	22.00	22.00	22.00	---	---	---	22.73	---	1	1	381
				Σεπτέμβριος 2023	---	---	---	---	22.15	---	---	---	---	---	---	---	---
				Δεκέμβριος 2023	---	---	---	---	22.26	---	---	---	---	---	---	---	---
				Μάρτιος 2024	---	---	---	---	22.37	---	---	---	---	---	---	---	---
LAMDA DEVELOPMENT(ΚΟ)				(Μέγεθος Συμβολαίου: 100 Χρεόγραφα, Φυσική Παράδοση)													
5.64	5.565	5.565	-0.45%	Ιούνιος 2023	5.63	5.63	5.59	5.59	5.59	---	---	---	6.53	---	22	63	5,916
				Σεπτέμβριος 2023	---	---	---	---	5.63	---	---	---	---	---	---	---	---
				Δεκέμβριος 2023	---	---	---	---	5.66	---	---	---	---	---	---	---	---
				Μάρτιος 2024	---	---	---	---	5.68	---	---	---	---	---	---	---	---
MIG (ΚΟ)				(Μέγεθος Συμβολαίου: 3 Χρεόγραφα, Φυσική Παράδοση)													
6.31	5.42	5.85	19.27%	Ιούνιος 2023	5.23	5.80	5.17	5.60	5.60	---	---	---	5.80	---	88	445	1,300
				Σεπτέμβριος 2023	---	---	---	---	4.94	---	---	---	---	---	---	---	---
				Δεκέμβριος 2023	---	---	---	---	4.96	---	---	---	---	---	---	---	---
				Μάρτιος 2024	---	---	---	---	4.99	---	---	---	---	---	---	---	---
QUEST ΣΥΜΜΕΤΟΧΩΝ (ΚΟ)				(Μέγεθος Συμβολαίου: 100 Χρεόγραφα, Φυσική Παράδοση)													
5	4.9	4.945	-0.70%	Ιούνιος 2023	4.95	4.95	4.95	4.95	4.95	---	---	---	5.21	---	1	3	98
				Σεπτέμβριος 2023	---	---	---	---	5.01	---	---	---	---	---	---	---	---
				Δεκέμβριος 2023	---	---	---	---	5.04	---	---	---	---	---	---	---	---
				Μάρτιος 2024	---	---	---	---	5.06	---	---	---	---	---	---	---	---
TITAN CEMENT (ΚΑ)				(Μέγεθος Συμβολαίου: 100 Χρεόγραφα, Φυσική Παράδοση)													
16.1	15.88	15.94	-0.87%	Ιούνιος 2023	15.87	16.08	15.87	16.00	16.00	---	---	---	16.30	---	16	46	610
				Σεπτέμβριος 2023	---	---	---	---	16.19	---	---	---	---	---	---	---	---
				Δεκέμβριος 2023	---	---	---	---	16.27	---	---	---	---	---	---	---	---
				Μάρτιος 2024	---	---	---	---	16.35	---	---	---	---	---	---	---	---

Σημειώσεις Παραγώγων

Τις τιμές εκκαθάρισης και τις τελικές ανοικτές θέσεις μπορείτε να τις ανακτήσετε στο ακόλουθο path <http://www.helex.gr/el/web/guest/statistics-end-of-day-derivatives>

Υποκείμενη Αγορά				Αγορά Παραγώγων													
Ανωτ Τιμή	Κατωτ Τιμή	Τιμή κλεισ.	Μεταβ.	Μήνας Παράδοσης	Άνοιγμα	Ανωτ Τιμή	Κατωτ Τιμή	Τελ Τιμή	Τιμή κλεισ.	Τελευταία ζήτηση	Τελευταία προσφορά	Τιμή Εκκαθάρισης*	Υψηλό ζωής	Χαμηλό ζωής	Πράξεις	Όγκος	Ανοικτές θέσεις
ΒΙΟΗΑΛCO SA/NV (ΚΑ)																	
(Μέγεθος Συμβολαίου: 100 Χρεόγραφα, Φυσική Παράδοση)																	
4.965	4.87	4.95	-0.20%	Ιούνιος 2023	4.92	4.95	4.91	4.95	4.95	---	---	---	5.05	---	23	99	5,690
				Σεπτέμβριος 2023	---	---	---	---	4.97	---	---	---	4.46	---	---	---	20
				Δεκέμβριος 2023	---	---	---	---	5.02	---	---	---	---	---	---	---	---
				Μάρτιος 2024	---	---	---	---	5.04	---	---	---	---	---	---	---	---
ΑΒΑΞ Α.Ε. (ΚΟ)																	
(Μέγεθος Συμβολαίου: 100 Χρεόγραφα, Φυσική Παράδοση)																	
0.952	0.934	0.949	0.32%	Ιούνιος 2023	---	---	---	---	0.966	---	---	---	0.966	---	---	---	349
				Σεπτέμβριος 2023	---	---	---	---	0.952	---	---	---	---	---	---	---	---
				Δεκέμβριος 2023	---	---	---	---	0.957	---	---	---	---	---	---	---	---
				Μάρτιος 2024	---	---	---	---	0.962	---	---	---	---	---	---	---	---
ΑΔΜΗΕ ΣΥΜΜΕΤΟΧΩΝ Α.Ε. (ΚΟ)																	
(Μέγεθος Συμβολαίου: 100 Χρεόγραφα, Φυσική Παράδοση)																	
1.83	1.77	1.77	-1.67%	Ιούνιος 2023	1.84	1.84	1.76	1.76	1.76	---	---	---	1.92	---	30	575	12,523
				Σεπτέμβριος 2023	1.80	1.80	1.76	1.76	1.76	---	---	---	1.83	---	8	535	50
				Δεκέμβριος 2023	---	---	---	---	1.82	---	---	---	---	---	---	---	---
				Μάρτιος 2024	---	---	---	---	1.83	---	---	---	---	---	---	---	---
ΑΕΡΟΠΟΡΙΑ ΑΙΓΑΙΟΥ (ΚΟ)																	
(Μέγεθος Συμβολαίου: 100 Χρεόγραφα, Φυσική Παράδοση)																	
8.02	7.86	7.91	-1.37%	Ιούνιος 2023	7.89	7.89	7.89	7.89	7.89	---	---	---	8.09	---	2	13	1,780
				Σεπτέμβριος 2023	---	---	---	---	8.07	---	---	---	---	---	---	---	---
				Δεκέμβριος 2023	---	---	---	---	8.11	---	---	---	---	---	---	---	---
				Μάρτιος 2024	---	---	---	---	8.16	---	---	---	---	---	---	---	---
ΓΕΚ ΤΕΡΝΑ (ΚΟ)																	
(Μέγεθος Συμβολαίου: 100 Χρεόγραφα, Φυσική Παράδοση)																	
12.2	12	12	-0.83%	Ιούνιος 2023	12.09	12.20	12.09	12.12	12.12	---	---	---	12.75	---	5	23	8,163
				Σεπτέμβριος 2023	---	---	---	---	12.18	---	---	---	---	---	---	---	---
				Δεκέμβριος 2023	---	---	---	---	12.24	---	---	---	---	---	---	---	---
				Μάρτιος 2024	---	---	---	---	12.30	---	---	---	---	---	---	---	---
ΔΕΗ (ΚΟ)																	
(Μέγεθος Συμβολαίου: 100 Χρεόγραφα, Φυσική Παράδοση)																	
8.41	8.075	8.1	-2.41%	Ιούνιος 2023	8.29	8.41	8.10	8.11	8.11	---	---	---	8.59	---	222	1,135	25,043
				Σεπτέμβριος 2023	---	---	---	---	8.36	---	---	---	---	---	---	---	---
				Δεκέμβριος 2023	---	---	---	---	8.40	---	---	---	---	---	---	---	---
				Μάρτιος 2024	---	---	---	---	8.44	---	---	---	---	---	---	---	---
ΕΘΝΙΚΗ ΤΡΑΠΕΖΑ (ΚΟ)																	
(Μέγεθος Συμβολαίου: 100 Χρεόγραφα, Φυσική Παράδοση)																	
5.44	5.35	5.398	0.26%	Ιούνιος 2023	5.42	5.43	5.36	5.39	5.39	---	---	---	5.46	---	74	953	17,598
				Σεπτέμβριος 2023	---	---	---	---	5.42	---	---	---	---	---	---	---	---
				Δεκέμβριος 2023	---	---	---	---	5.45	---	---	---	---	---	---	---	---
				Μάρτιος 2024	---	---	---	---	5.47	---	---	---	---	---	---	---	---

Σημειώσεις Παραγώγων

Τις τιμές εκκαθάρισης και τις τελικές ανοικτές θέσεις μπορείτε να τις ανακτήσετε στο ακόλουθο path <http://www.helex.gr/el/web/guest/statistics-end-of-day-derivatives>

Υποκείμενη Αγορά				Αγορά Παραγώγων													
Ανωτ Τιμή	Κατωτ Τιμή	Τιμή κλεισ.	Μεταβ.	Μήνας Παράδοσης	Άνοιγμα	Ανωτ Τιμή	Κατωτ Τιμή	Τελ Τιμή	Τιμή κλεισ.	Τελευταία ζήτηση	Τελευταία προσφορά	Τιμή Εκκαθάρισης*	Υψηλό ζωής	Χαμηλό ζωής	Πράξεις	Όγκος	Ανοικτές θέσεις
(Μέγεθος Συμβολαίου: 100 Χρεόγραφα, Φυσική Παράδοση)																	
ΕΒΑΛΧΑΛΚΟΡ (ΚΟ)				Ιούνιος 2023	---	---	---	---	1.65	---	---	---	1.79	---	---	---	1,324
1.692	1.664	1.688	1.56%	Σεπτέμβριος 2023	---	---	---	---	1.67	---	---	---	---	---	---	---	---
				Δεκέμβριος 2023	---	---	---	---	1.68	---	---	---	---	---	---	---	---
				Μάρτος 2024	---	---	---	---	1.69	---	---	---	---	---	---	---	---
(Μέγεθος Συμβολαίου: 100 Χρεόγραφα, Φυσική Παράδοση)																	
ΕΛΛΑΚΤΩΡ (ΚΟ)				Ιούνιος 2023	2.04	2.04	2.04	2.04	2.04	---	---	---	2.17	---	1	1	1,018
2.065	2.025	2.06	1.48%	Σεπτέμβριος 2023	---	---	---	---	2.04	---	---	---	---	---	---	---	---
				Δεκέμβριος 2023	---	---	---	---	2.05	---	---	---	---	---	---	---	---
				Μάρτος 2024	---	---	---	---	2.06	---	---	---	---	---	---	---	---
(Μέγεθος Συμβολαίου: 100 Χρεόγραφα, Φυσική Παράδοση)																	
ΕΛΛΗΝ. ΧΡΗΜΑΤΙΣΤΗΡΙΑ-Χ.Α. (ΚΟ)				Ιούνιος 2023	4.03	4.03	3.97	3.97	3.97	---	---	---	4.23	---	7	27	1,614
4.26	4.1	4.1	-2.38%	Σεπτέμβριος 2023	---	---	---	---	4.23	---	---	---	---	---	---	---	---
				Δεκέμβριος 2023	---	---	---	---	4.25	---	---	---	---	---	---	---	---
				Μάρτος 2024	---	---	---	---	4.27	---	---	---	---	---	---	---	---
(Μέγεθος Συμβολαίου: 100 Χρεόγραφα, Φυσική Παράδοση)																	
ΕΥΔΑΠ (ΚΟ)				Ιούνιος 2023	6.28	6.36	6.16	6.16	6.16	---	---	---	6.95	---	8	14	537
6.35	6.1	6.14	0.00%	Σεπτέμβριος 2023	---	---	---	---	6.00	---	---	6.83	---	---	---	---	---
				Δεκέμβριος 2023	---	---	---	---	6.21	---	---	---	---	---	---	---	---
				Μάρτος 2024	---	---	---	---	6.24	---	---	---	---	---	---	---	---
(Μέγεθος Συμβολαίου: 100 Χρεόγραφα, Φυσική Παράδοση)																	
ΜΟΤΟΡ ΟΪΛ (ΚΟ)				Ιούνιος 2023	21.50	21.65	21.50	21.65	21.65	---	---	---	25.05	---	18	58	1,739
21.64	21.34	21.48	-0.46%	Σεπτέμβριος 2023	---	---	---	---	20.90	---	---	22.18	---	---	---	171	
				Δεκέμβριος 2023	---	---	---	---	21.83	---	---	---	---	---	---	---	---
				Μάρτος 2024	---	---	---	---	21.94	---	---	---	---	---	---	---	---
(Μέγεθος Συμβολαίου: 100 Χρεόγραφα, Φυσική Παράδοση)																	
ΜΥΤΙΛΗΝΑΙΟΣ (ΚΟ)				Ιούνιος 2023	26.76	26.84	26.65	26.74	26.74	---	---	---	28.34	---	36	133	4,022
26.82	26.54	26.78	0.08%	Σεπτέμβριος 2023	---	---	---	---	26.25	---	---	26.50	---	---	---	18	
				Δεκέμβριος 2023	---	---	---	---	27.08	---	---	---	---	---	---	---	---
				Μάρτος 2024	---	---	---	---	27.21	---	---	---	---	---	---	---	---
(Μέγεθος Συμβολαίου: 100 Χρεόγραφα, Φυσική Παράδοση)																	
ΟΛΠ (ΚΟ)				Ιούνιος 2023	---	---	---	---	19.36	---	---	---	19.64	---	---	---	361
19.28	18.96	19.02	-0.63%	Σεπτέμβριος 2023	---	---	---	---	19.27	---	---	---	---	---	---	---	---
				Δεκέμβριος 2023	---	---	---	---	19.37	---	---	---	---	---	---	---	---
				Μάρτος 2024	---	---	---	---	19.46	---	---	---	---	---	---	---	---

Σημειώσεις Παραγώγων

Τις τιμές εκκαθάρισης και τις τελικές ανοικτές θέσεις μπορείτε να τις ανακτήσετε στο ακόλουθο path <http://www.helex.gr/el/web/guest/statistics-end-of-day-derivatives>

Υποκείμενη Αγορά				Αγορά Παραγώγων										Ανοικτές θέσεις			
Ανωτ Τιμή	Κατωτ Τιμή	Τιμή κλεισ.	Μεταβ.	Μήνας Παράδοσης	Άνοιγμα	Ανωτ Τιμή	Κατωτ Τιμή	Τελ Τιμή	Τιμή κλεισ.	Τελευταία ζήτηση	Τελευταία προσφορά	Τιμή Εκκαθάρισης*	Υψηλό ζωής	Χαμηλό ζωής	Πράξεις	Όγκος	Ανοικτές θέσεις
ΟΠΑΠ (ΚΟ)				(Μέγεθος Συμβολαίου: 100 Χρεόγραφα, Φυσική Παράδοση)													
15.9	15.65	15.65	-0.32%	Ιούνιος 2023	15.12	15.23	15.09	15.10	15.10	---	---	---	15.80	---	26	192	2,033
				Σεπτέμβριος 2023	---	---	---	---	15.81	---	---	---	---	---	---	---	---
				Δεκέμβριος 2023	---	---	---	---	15.88	---	---	---	---	---	---	---	---
				Μάρτος 2024	---	---	---	---	15.96	---	---	---	---	---	---	---	---
ΟΤΕ (ΚΟ)				(Μέγεθος Συμβολαίου: 100 Χρεόγραφα, Φυσική Παράδοση)													
13.87	13.74	13.75	-0.29%	Ιούνιος 2023	13.90	13.90	13.80	13.86	13.86	---	---	---	15.20	---	31	247	10,869
				Σεπτέμβριος 2023	---	---	---	---	13.71	---	---	---	14.32	---	---	---	55
				Δεκέμβριος 2023	---	---	---	---	13.95	---	---	---	---	---	---	---	---
				Μάρτος 2024	---	---	---	---	14.02	---	---	---	---	---	---	---	---
ΠΕΙΡΑΙΩΣ FINANCIAL HOLD (ΚΟ)				(Μέγεθος Συμβολαίου: 100 Χρεόγραφα, Φυσική Παράδοση)													
2.4	2.35	2.36	-0.84%	Ιούνιος 2023	2.39	2.41	2.36	2.36	2.36	---	---	---	2.46	---	77	2,559	86,788
				Σεπτέμβριος 2023	---	---	---	---	2.42	---	---	---	2.44	---	---	---	232
				Δεκέμβριος 2023	---	---	---	---	2.41	---	---	---	---	---	---	---	---
				Μάρτος 2024	---	---	---	---	2.42	---	---	---	---	---	---	---	---
ΤΕΡΝΑ ΕΝΕΡΓΕΙΑΚΗ (ΚΟ)				(Μέγεθος Συμβολαίου: 100 Χρεόγραφα, Φυσική Παράδοση)													
19.36	18.9	18.9	-2.58%	Ιούνιος 2023	19.45	19.45	18.99	18.99	18.99	---	---	---	20.98	---	41	72	10,357
				Σεπτέμβριος 2023	---	---	---	---	19.28	---	---	---	20.75	---	---	---	1
				Δεκέμβριος 2023	---	---	---	---	19.63	---	---	---	---	---	---	---	---
				Μάρτος 2024	---	---	---	---	19.73	---	---	---	---	---	---	---	---

Σημειώσεις Παραγώγων

Τις τιμές εκκαθάρισης και τις τελικές ανοικτές θέσεις μπορείτε να τις ανακτήσετε στο ακόλουθο path <http://www.helex.gr/el/web/guest/statistics-end-of-day-derivatives>

FTSE/X.A. Large Cap

(Μονάδα Διαπραγμάτευσης: 1 Μονάδα Δείκτη x 2€ - Τρόπος Εξάσκησης: Ευρωπαϊκός, Χρηματικός Διακανονισμός)

Δικαιώματα Αγοράς														Δικαιώματα Πώλησης																				
Μάιος 2023								Ιούνιος 2023						Λοιποί Μήνες		Μάιος 2023								Ιούνιος 2023						Λοιποί Μήνες				
Τιμή Εξάσκησης	Ανοιγμα	Ανιγ. Τιμή	Κατωτ. Τιμή	Τελ. Τιμή	Τιμή κλεισ.	Όγκος	Ανοικτές θέσεις	Ανοιγμα	Ανιγ. Τιμή	Κατωτ. Τιμή	Τελ. Τιμή	Τιμή κλεισ.	Όγκος	Ανοικτές θέσεις	Όγκος	Ανοικτές θέσεις	Ανοιγμα	Ανιγ. Τιμή	Κατωτ. Τιμή	Τελ. Τιμή	Τιμή κλεισ.	Όγκος	Ανοικτές θέσεις	Ανοιγμα	Ανιγ. Τιμή	Κατωτ. Τιμή	Τελ. Τιμή	Τιμή κλεισ.	Όγκος	Ανοικτές θέσεις	Όγκος	Ανοικτές θέσεις	Τιμή Εξάσκησης	
1,725	-	-	-	-	-	-	-	0.00	0.00	0.00	-	1,031.00	-	-	-	-	-	0.00	0.00	0.00	-	0.01	-	-	-	0.00	0.00	0.00	-	0.01	-	-	-	1,725
1,750	-	-	-	-	-	-	-	0.00	0.00	0.00	-	1,006.00	-	-	-	-	-	0.00	0.00	0.00	-	0.01	-	-	-	0.00	0.00	0.00	-	0.01	-	-	-	1,750
1,775	-	-	-	-	-	-	-	0.00	0.00	0.00	-	981.00	-	-	-	-	-	0.00	0.00	0.00	-	0.02	-	-	-	0.00	0.00	0.00	-	0.02	-	-	-	1,775
1,800	-	-	-	-	-	-	-	0.00	0.00	0.00	-	956.00	-	-	-	-	-	0.00	0.00	0.00	-	0.01	-	-	-	0.00	0.00	0.00	-	0.01	-	-	-	1,800
1,825	-	-	-	-	-	-	-	0.00	0.00	0.00	-	931.00	-	-	-	-	-	0.00	0.00	0.00	-	0.01	-	-	-	0.00	0.00	0.00	-	0.01	-	-	-	1,825
1,850	-	-	-	-	-	-	-	0.00	0.00	0.00	-	906.00	-	-	-	-	-	0.00	0.00	0.00	-	0.01	-	-	-	0.00	0.00	0.00	-	0.01	-	-	-	1,850
1,875	-	-	-	-	-	-	-	0.00	0.00	0.00	-	882.00	-	-	-	-	-	0.00	0.00	0.00	-	0.01	-	-	-	0.00	0.00	0.00	-	0.01	-	-	-	1,875
1,900	-	-	-	-	-	-	-	0.00	0.00	0.00	-	857.00	-	-	-	-	-	0.00	0.00	0.00	-	0.01	-	-	-	0.00	0.00	0.00	-	0.01	-	-	-	1,900
1,925	-	-	-	-	-	-	-	0.00	0.00	0.00	-	832.00	-	-	-	-	-	0.00	0.00	0.00	-	0.01	-	-	-	0.00	0.00	0.00	-	0.01	-	-	-	1,925
1,950	-	-	-	-	-	-	-	0.00	0.00	0.00	-	807.00	-	-	-	-	-	0.00	0.00	0.00	-	0.01	-	-	-	0.00	0.00	0.00	-	0.01	-	-	-	1,950
1,975	-	-	-	-	-	-	-	0.00	0.00	0.00	-	782.00	-	-	-	-	-	0.00	0.00	0.00	-	0.01	-	-	-	0.00	0.00	0.00	-	0.01	-	-	-	1,975
2,000	-	-	-	-	-	-	-	0.00	0.00	0.00	-	757.00	-	-	-	-	-	0.00	0.00	0.00	-	0.01	-	-	-	0.00	0.00	0.00	-	0.01	-	-	-	2,000
2,050	-	-	-	-	-	-	-	0.00	0.00	0.00	-	707.00	-	-	-	-	-	0.00	0.00	0.00	-	0.01	-	-	-	0.00	0.00	0.00	-	0.01	-	-	-	2,050
2,100	-	-	-	-	-	-	-	0.00	0.00	0.00	-	657.00	-	-	-	-	-	0.00	0.00	0.00	-	0.01	-	-	-	0.00	0.00	0.00	-	0.01	-	-	-	2,100
2,150	-	-	-	-	-	-	-	0.00	0.00	0.00	-	607.00	-	-	-	-	-	0.00	0.00	0.00	-	0.01	-	-	-	0.00	0.00	0.00	-	0.01	-	-	-	2,150
2,200	0.00	0.00	0.00	-	567.00	-	-	0.00	0.00	0.00	-	557.00	-	-	-	-	-	0.00	0.00	0.00	-	0.01	-	-	-	0.00	0.00	0.00	-	0.01	-	-	-	2,200
2,250	0.00	0.00	0.00	-	517.00	-	-	0.00	0.00	0.00	-	507.00	-	-	-	-	-	0.00	0.00	0.00	-	0.02	-	-	-	0.00	0.00	0.00	-	0.02	-	-	-	2,250
2,300	0.00	0.00	0.00	-	467.00	-	-	0.00	0.00	0.00	-	457.00	-	-	-	-	-	0.00	0.00	0.00	-	0.07	-	-	-	0.00	0.00	0.00	-	0.07	-	-	-	2,300
2,350	0.00	0.00	0.00	-	417.00	-	-	0.00	0.00	0.00	-	408.00	-	-	-	-	-	0.00	0.00	0.00	-	0.24	-	-	-	0.00	0.00	0.00	-	0.24	-	-	-	2,350
2,400	0.00	0.00	0.00	-	367.00	-	-	0.00	0.00	0.00	-	358.00	-	-	-	-	-	0.00	0.00	0.00	-	0.68	-	-	-	0.00	0.00	0.00	-	0.68	-	-	-	2,400
2,450	0.00	0.00	0.00	-	317.00	-	40	0.00	0.00	0.00	-	309.00	-	-	-	-	-	0.00	0.00	0.00	-	1.70	-	-	-	0.00	0.00	0.00	-	1.70	-	-	-	2,450
2,500	0.00	0.00	0.00	-	267.00	-	20	0.00	0.00	0.00	-	261.00	-	-	-	-	-	0.00	0.00	0.00	-	3.90	-	-	-	0.00	0.00	0.00	-	3.90	-	-	-	2,500
2,550	0.00	0.00	0.00	-	217.00	-	60	0.00	0.00	0.00	-	216.00	-	-	-	-	-	0.00	0.00	0.00	-	8.00	-	17	-	0.00	0.00	0.00	-	8.00	-	17	-	2,550
2,600	0.00	0.00	0.00	-	167.00	-	20	0.00	0.00	0.00	-	173.00	-	20	-	-	-	0.00	0.00	0.00	-	15.00	-	48	-	0.00	0.00	0.00	-	15.00	-	48	-	2,600
2,650	0.00	0.00	0.00	-	117.00	-	24	0.00	0.00	0.00	-	134.00	-	80	-	-	-	0.00	0.00	0.00	-	0.01	-	143	-	26.00	26.00	26.00	26.00	26.00	15	263	-	2,650
2,700	0.00	0.00	0.00	-	68.00	-	271	0.00	0.00	0.00	-	100.00	-	40	-	-	-	0.00	0.00	0.00	-	0.62	-	170	-	43.25	43.25	43.25	43.25	43.25	20	253	-	2,700
2,750	28.50	30.50	19.50	19.50	19.50	145	62	75.00	75.00	75.00	75.00	75.00	5	20	-	-	-	0.00	30.50	0.00	-	8.30	-	187	-	0.00	0.00	0.00	-	64.00	-	60	-	2,750
2,800	7.40	7.40	3.00	3.00	3.00	4	55	0.00	0.00	0.00	-	49.50	-	112	-	-	-	0.00	7.40	0.00	-	37.25	-	-	-	0.00	0.00	0.00	-	91.50	-	40	-	2,800
2,850	0.00	0.00	0.00	-	0.26	-	-	0.00	0.00	0.00	-	32.75	-	20	-	-	-	0.00	0.00	0.00	-	83.00	-	-	-	0.00	0.00	0.00	-	124.00	-	20	-	2,850
2,900	0.00	0.00	0.00	-	0.10	-	-	0.00	0.00	0.00	-	20.50	-	-	-	-	-	0.00	0.00	0.00	-	133.00	-	-	-	0.00	0.00	0.00	-	162.00	-	-	-	2,900
2,950	0.00	0.00	0.00	-	0.07	-	-	0.00	0.00	0.00	-	12.50	-	-	-	-	-	0.00	0.00	0.00	-	183.00	-	-	-	0.00	0.00	0.00	-	204.00	-	-	-	2,950
3,000	0.00	0.00	0.00	-	0.01	-	-	0.00	0.00	0.00	-	7.10	-	-	-	-	-	0.00	0.00	0.00	-	249.00	-	-	-	0.00	0.00	0.00	-	249.00	-	-	-	3,000
3,050	-	-	-	-	-	-	-	0.00	0.00	0.00	-	3.90	-	-	-	-	-	0.00	0.00	0.00	-	295.00	-	-	-	0.00	0.00	0.00	-	295.00	-	-	-	3,050
Σύνολο:						149	552						5	292	0	0						0	926							35	701	0	0	
Αριθμός Πράξεων:							9						1	0								0								3	0			

ALPHA ΥΠΗΡΕΣΙΩΝ ΣΥΜΜ (ΚΟ)

(Μέγεθος Συμβολαίου: 100 Χρέεγραφα, Τρόπος Εξάσκησης: Αμερικάνικος, Φυσική Παράδοση)

Τιμή Εξάσκησης	Δικαιώματα Αγοράς														Δικαιώματα Πώλησης																
	Μάιος 2023						Ιούνιος 2023						Λοιποί Μήνες		Μάιος 2023						Ιούνιος 2023						Λοιποί Μήνες		Τιμή Εξάσκησης		
	Άνοιγμα	Ανιγτ Τιμή	Κατωτ Τιμή	Τελ Τιμή	Τιμή κλεισ.	Όγκος	Άνοιγμα	Ανιγτ Τιμή	Κατωτ Τιμή	Τελ Τιμή	Τιμή κλεισ.	Όγκος	Άνοιγτες θέσεις	Όγκος	Άνοιγτες θέσεις	Άνοιγμα	Ανιγτ Τιμή	Κατωτ Τιμή	Τελ Τιμή	Τιμή κλεισ.	Όγκος	Άνοιγτες θέσεις	Άνοιγμα	Ανιγτ Τιμή	Κατωτ Τιμή	Τελ Τιμή	Τιμή κλεισ.	Όγκος		Άνοιγτες θέσεις	Όγκος
0.500						-	0.000	0.000	0.000	0.691	-	-									-	-	0.000	0.000	0.000	0.001	-	-			
0.550						-	0.000	0.000	0.000	0.641	-	-									-	-	0.000	0.000	0.000	0.001	-	-			0.006
0.600						-	0.000	0.000	0.000	0.591	-	-									-	-	0.000	0.000	0.000	0.001	-	-			0.006
0.650						-	0.000	0.000	0.000	0.541	-	-									-	-	0.000	0.000	0.000	0.001	-	-			0.007
0.700						-	0.000	0.000	0.000	0.491	-	-									-	-	0.000	0.000	0.000	0.001	-	-			0.007
0.750						-	0.000	0.000	0.000	0.441	-	-									-	-	0.000	0.000	0.000	0.002	-	-			0.008
0.800	0.000	0.000	0.000	0.390	-	-	0.000	0.000	0.000	0.391	-	-				0.000	0.000	0.000	0.001	-	-	0.000	0.000	0.000	0.001	-	-			0.008	
0.850	0.000	0.000	0.000	0.340	-	-	0.000	0.000	0.000	0.342	-	-				0.000	0.000	0.000	0.001	-	-	0.000	0.000	0.000	0.001	-	-			0.009	
0.900	0.000	0.000	0.000	0.290	-	-	0.000	0.000	0.000	0.292	-	-				0.000	0.000	0.000	0.001	-	-	0.000	0.000	0.000	0.001	-	-			0.009	
0.950	0.000	0.000	0.000	0.240	-	-	0.000	0.000	0.000	0.244	-	-				0.000	0.000	0.000	0.001	-	-	0.000	0.000	0.000	0.002	-	-			0.010	
1.000	0.000	0.000	0.000	0.190	-	7	0.000	0.000	0.000	0.198	-	-				0.000	0.000	0.000	0.001	-	-	0.000	0.000	0.000	0.006	-	-			0.010	
1.100	0.000	0.000	0.000	0.093	-	-	0.000	0.000	0.000	0.117	-	-				0.000	0.000	0.000	0.003	-	20	0.000	0.000	0.000	0.025	-	-			0.011	
1.200	0.000	0.000	0.000	0.025	-	2	0.000	0.000	0.000	0.060	-	-				0.000	0.000	0.000	0.035	-	-	0.000	0.000	0.000	0.068	-	-			0.012	
1.300	0.000	0.000	0.000	0.003	-	-	0.000	0.000	0.000	0.026	-	-				0.000	0.000	0.000	0.112	-	-	0.000	0.000	0.000	0.134	-	-			0.013	
1.400	0.000	0.000	0.000	0.001	-	-	0.000	0.000	0.000	0.009	-	-				0.000	0.000	0.000	0.210	-	-	0.000	0.000	0.000	0.218	-	-			0.014	
1.500	0.000	0.000	0.000	0.001	-	-	0.000	0.000	0.000	0.003	-	-				0.000	0.000	0.000	0.310	-	-	0.000	0.000	0.000	0.312	-	-			0.015	
1.600	0.000	0.000	0.000	0.001	-	-	0.000	0.000	0.000	0.001	-	-				0.000	0.000	0.000	0.410	-	-	0.000	0.000	0.000	0.410	-	-			0.016	
1.700	0.000	0.000	0.000	0.001	-	-	0.000	0.000	0.000	0.001	-	-				0.000	0.000	0.000	0.510	-	-	0.000	0.000	0.000	0.510	-	-			0.017	
1.800	0.000	0.000	0.000	0.001	-	-	0.000	0.000	0.000	0.002	-	-				0.000	0.000	0.000	0.610	-	-	0.000	0.000	0.000	0.610	-	-			0.018	
1.900	0.000	0.000	0.000	0.001	-	-	0.000	0.000	0.000	0.001	-	-				0.000	0.000	0.000	0.710	-	-	0.000	0.000	0.000	0.710	-	-			0.019	
2.000	0.000	0.000	0.000	0.001	-	-	0.000	0.000	0.000	0.002	-	-				0.000	0.000	0.000	0.810	-	-	0.000	0.000	0.000	0.810	-	-			0.020	
Σύνολα:						0	9				0	0		0	0					0	20					0	20		0	0	
Αριθμός Πράξεων:						0					0		0							0.00						0			0		

ΔΕΗ (ΚΟ)

(Μέγεθος Συμβολαίου: 100 Χρεόγραφα, Τρόπος Εξάσκησης: Αμερικάνικος, Φυσική Παράδοση)

Τιμή Εξάσκησης	Δικαιώματα Αγοράς														Δικαιώματα Πώλησης																					
	Μάιος 2023							Ιούνιος 2023							Λοιποί Μήνες		Μάιος 2023							Ιούνιος 2023							Λοιποί Μήνες		Τιμή Εξάσκησης			
	Άνοιγμα	Ανιγ. Τιμή	Καπιτ. Τιμή	Τελ. Τιμή	Τιμή κλεισ.	Όγκος	Ανοικτές θέσεις	Άνοιγμα	Ανιγ. Τιμή	Καπιτ. Τιμή	Τελ. Τιμή	Τιμή κλεισ.	Όγκος	Ανοικτές θέσεις	Όγκος	Ανοικτές θέσεις	Άνοιγμα	Ανιγ. Τιμή	Καπιτ. Τιμή	Τελ. Τιμή	Τιμή κλεισ.	Όγκος	Ανοικτές θέσεις	Άνοιγμα	Ανιγ. Τιμή	Καπιτ. Τιμή	Τελ. Τιμή	Τιμή κλεισ.	Όγκος	Ανοικτές θέσεις	Όγκος	Ανοικτές θέσεις				
3.400						-	-	0.000	0.000	0.000		4.91	-	-									-	-	0.000	0.000	0.000		0.001	-	-					
3.600						-	-	0.000	0.000	0.000		4.71	-	-									-	-	0.000	0.000	0.000		0.001	-	-					0.036
3.800						-	-	0.000	0.000	0.000		4.51	-	-									-	-	0.000	0.000	0.000		0.001	-	-					0.038
4.000						-	-	0.000	0.000	0.000		4.31	-	-									-	-	0.000	0.000	0.000		0.001	-	-					0.040
4.400						-	-	0.000	0.000	0.000		3.91	-	-									-	-	0.000	0.000	0.000		0.001	-	-					0.044
4.800						-	-	0.000	0.000	0.000		3.51	-	-									-	-	0.000	0.000	0.000		0.001	-	-					0.048
5.200						-	-	0.000	0.000	0.000		3.11	-	-									-	-	0.000	0.000	0.000		0.001	-	-					0.052
5.600	0.000	0.000	0.000		2.70	-	-	0.000	0.000	0.000		2.71	-	-			0.000	0.000	0.000		0.001	-	-	0.000	0.000	0.000		0.001	-	-					0.056	
6.000	0.000	0.000	0.000		2.30	-	-	0.000	0.000	0.000		2.31	-	-			0.000	0.000	0.000		0.001	-	-	0.000	0.000	0.000		0.001	-	-					0.060	
6.400	0.000	0.000	0.000		1.90	-	-	0.000	0.000	0.000		1.91	-	-			0.000	0.000	0.000		0.001	-	-	0.000	0.000	0.000		0.002	-	-					0.064	
6.800	0.000	0.000	0.000		1.50	-	-	0.000	0.000	0.000		1.52	-	-			0.000	0.000	0.000		0.001	-	1	0.000	0.000	0.000		0.012	-	-					0.068	
7.200	0.000	0.000	0.000		1.10	-	-	0.000	0.000	0.000		1.15	-	-			0.000	0.000	0.000		0.001	-	4	0.000	0.000	0.000		0.040	-	-					0.072	
7.600	0.000	0.000	0.000		0.701	-	55	0.000	0.000	0.000		0.818	-	56			0.000	0.000	0.000		0.001	-	-	0.000	0.000	0.000		0.106	-	-					0.076	
8.000	0.370	0.370	0.370	0.370	0.370	50	50	0.000	0.000	0.000		0.540	-	-			0.000	0.000	0.000		0.011	-	5	0.297	0.297	0.297	0.297	0.297	5	0					0.080	
8.400	0.000	0.000	0.000		0.053	-	11	0.393	0.548	0.379	0.386	0.386	31	7			0.000	0.000	0.000		0.153	-	-	0.324	0.324	0.324	0.324	0.324	5	0					0.084	
8.800	0.000	0.000	0.000		0.002	-	5	0.247	0.287	0.237	0.237	0.237	520	323			0.000	0.000	0.000		0.501	-	-	0.000	0.000	0.000		0.672	-	-					0.088	
9.200	0.000	0.000	0.000		0.001	-	-	0.000	0.000	0.000		0.096	-	-			0.000	0.000	0.000		0.900	-	-	0.000	0.000	0.000		0.984	-	-					0.092	
9.600	0.000	0.000	0.000		0.001	-	-	0.000	0.000	0.000		0.046	-	-			0.000	0.000	0.000		1.30	-	-	0.000	0.000	0.000		1.34	-	-					0.096	
10.000	0.000	0.000	0.000		0.001	-	-	0.000	0.000	0.000		0.020	-	-			0.000	0.000	0.000		1.70	-	-	0.000	0.000	0.000		1.71	-	-					0.100	
11.000	0.000	0.000	0.000		0.001	-	-	0.000	0.000	0.000		0.002	-	-			0.000	0.000	0.000		2.70	-	-	0.000	0.000	0.000		2.70	-	-					0.110	
Σύνολο:						50	121						551	386	0	0					50	10						10	3	0	0					
Αριθμός Πράξεων:							1							33	0						0.00							2		0						

ΕΘΝΙΚΗ ΤΡΑΠΕΖΑ (ΚΟ)

(Μέγεθος Συμβολαίου: 100 Χρέεγραφα, Τρόπος Εξάσκησης: Αμερικάνικος, Φυσική Παράδοση)

Τιμή Εξάσκησης	Δικαιώματα Αγοράς														Δικαιώματα Πώλησης																						
	Μάιος 2023							Ιούνιος 2023							Λοιποί Μήνες		Μάιος 2023							Ιούνιος 2023							Λοιποί Μήνες		Τιμή Εξάσκησης				
	Άνοιγμα	Ανιγτ Τιμή	Καπιτ Τιμή	Τελ Τιμή	Τιμή κλεισ.	Όγκος	Ανοικτές θέσεις	Άνοιγμα	Ανιγτ Τιμή	Καπιτ Τιμή	Τελ Τιμή	Τιμή κλεισ.	Όγκος	Ανοικτές θέσεις	Όγκος	Ανοικτές θέσεις	Άνοιγμα	Ανιγτ Τιμή	Καπιτ Τιμή	Τελ Τιμή	Τιμή κλεισ.	Όγκος	Ανοικτές θέσεις	Άνοιγμα	Ανιγτ Τιμή	Καπιτ Τιμή	Τελ Τιμή	Τιμή κλεισ.	Όγκος	Ανοικτές θέσεις	Όγκος	Ανοικτές θέσεις					
1.900						-	-	0.000	0.000	0.000		3.48	-	-									-	-	0.000	0.000	0.000		0.001	-	-						
2.000						-	-	0.000	0.000	0.000		3.38	-	-									-	-	0.000	0.000	0.000		0.002	-	-						0.020
2.200						-	-	0.000	0.000	0.000		3.18	-	-									-	-	0.000	0.000	0.000		0.001	-	-						0.022
2.400						-	-	0.000	0.000	0.000		2.98	-	-									-	-	0.000	0.000	0.000		0.001	-	-						0.024
2.600						-	-	0.000	0.000	0.000		2.78	-	-									-	-	0.000	0.000	0.000		0.001	-	-						0.026
2.800						-	-	0.000	0.000	0.000		2.58	-	-									-	-	0.000	0.000	0.000		0.001	-	-						0.028
3.000						-	-	0.000	0.000	0.000		2.38	-	-									-	-	0.000	0.000	0.000		0.001	-	-						0.030
3.200	0.000	0.000	0.000		2.18	-	-	0.000	0.000	0.000		2.19	-	-			0.000	0.000	0.000		0.001	-	-	0.000	0.000	0.000		0.001	-	-						0.032	
3.400	0.000	0.000	0.000		1.98	-	-	0.000	0.000	0.000		1.99	-	-			0.000	0.000	0.000		0.001	-	-	0.000	0.000	0.000		0.001	-	-						0.034	
3.600	0.000	0.000	0.000		1.78	-	-	0.000	0.000	0.000		1.79	-	-			0.000	0.000	0.000		0.001	-	-	0.000	0.000	0.000		0.002	-	-						0.036	
3.800	0.000	0.000	0.000		1.58	-	-	0.000	0.000	0.000		1.59	-	-			0.000	0.000	0.000		0.001	-	-	0.000	0.000	0.000		0.001	-	-						0.038	
4.000	0.000	0.000	0.000		1.38	-	-	0.000	0.000	0.000		1.39	-	-			0.000	0.000	0.000		0.001	-	-	0.000	0.000	0.000		0.002	-	-						0.040	
4.400	0.000	0.000	0.000		0.980	-	-	0.000	0.000	0.000		1.00	-	-			0.000	0.000	0.000		0.001	-	2	0.000	0.000	0.000		0.015	-	-						0.044	
4.800	0.000	0.000	0.000		0.581	-	2	0.000	0.000	0.000		0.651	-	-			0.000	0.000	0.000		0.004	-	-	0.000	0.000	0.000		0.063	-	-						0.048	
5.200	0.000	0.000	0.000		0.190	-	-	0.310	0.310	0.310	0.310	0.310	1	7			0.000	0.000	0.000		0.009	-	-	0.000	0.000	0.000		0.183	-	-						0.052	
5.600	0.000	0.000	0.000		0.006	-	-	0.000	0.000	0.000		0.185	-	-			0.000	0.000	0.000		0.226	-	-	0.000	0.000	0.000		0.396	-	-						0.056	
6.000	0.000	0.000	0.000		0.002	-	-	0.000	0.000	0.000		0.079	-	-			0.000	0.000	0.000		0.620	-	-	0.000	0.000	0.000		0.691	-	-						0.060	
6.400	0.000	0.000	0.000		0.002	-	-	0.000	0.000	0.000		0.030	-	-			0.000	0.000	0.000		1.02	-	-	0.000	0.000	0.000		1.04	-	-						0.064	
6.800	0.000	0.000	0.000		0.001	-	-	0.000	0.000	0.000		0.010	-	-			0.000	0.000	0.000		1.42	-	-	0.000	0.000	0.000		1.42	-	-						0.068	
7.200	0.000	0.000	0.000		0.001	-	-	0.000	0.000	0.000		0.003	-	-			0.000	0.000	0.000		1.82	-	-	0.000	0.000	0.000		1.82	-	-						0.072	
7.600	0.000	0.000	0.000		0.001	-	-	0.000	0.000	0.000		0.001	-	-			0.000	0.000	0.000		2.22	-	-	0.000	0.000	0.000		2.22	-	-						0.076	
Σύνολα:						0	2							1	7	0	0					0	2					0	270	0	0						
Αριθμός Πράξεων:						0								1	0							0.00						0							0		

ΟΠΑΠ (ΚΟ)

(Μέγεθος Συμβολαίου: 100 Χρέδγραφα, Τρόπος Εξάσκησης: Αμερικάνικος, Φυσική Παράδοση)

Τιμή Εξάσκησης	Δικαιώματα Αγοράς														Δικαιώματα Πώλησης														
	Μάιος 2023				Ιούνιος 2023				Λοιποί Μήνες		Μάιος 2023				Ιούνιος 2023				Λοιποί Μήνες		Τιμή Εξάσκησης								
	Άνοιγμα	Ανιγτ Τιμή	Κατωτ Τιμή	Τελ Τιμή	Τιμή κλεισ.	Όγκος	Ανοικτές θέσεις	Άνοιγμα	Ανιγτ Τιμή	Κατωτ Τιμή	Τελ Τιμή	Τιμή κλεισ.	Όγκος	Ανοικτές θέσεις	Όγκος	Ανοικτές θέσεις	Άνοιγμα	Ανιγτ Τιμή	Κατωτ Τιμή	Τελ Τιμή		Τιμή κλεισ.	Όγκος	Ανοικτές θέσεις	Όγκος	Ανοικτές θέσεις			
8.800						-	-	0.000	0.000	0.000		6.91	-	-			-	-	0.000	0.000		0.000		0.001	-	-			0.088
9.200						-	-	0.000	0.000	0.000		6.52	-	-			-	-	0.000	0.000	0.000		0.001	-	-			0.092	
9.600	0.000	0.000	0.000		6.10	-	-	0.000	0.000	0.000		6.12	-	-			0.000	0.000	0.000	0.001	-	-		0.000	0.000	0.000		0.096	
10.000	0.000	0.000	0.000		5.70	-	-	0.000	0.000	0.000		5.72	-	-			0.000	0.000	0.000	0.001	-	-		0.000	0.000	0.000		0.100	
11.000	0.000	0.000	0.000		4.70	-	-	0.000	0.000	0.000		4.72	-	-			0.000	0.000	0.000	0.001	-	-		0.000	0.000	0.000		0.110	
12.000	0.000	0.000	0.000		3.70	-	-	0.000	0.000	0.000		3.72	-	-			0.000	0.000	0.000	0.001	-	-		0.000	0.000	0.000		0.120	
13.000	0.000	0.000	0.000		2.70	-	-	0.000	0.000	0.000		2.73	-	-			0.000	0.000	0.000	0.002	-	-		0.000	0.000	0.000		0.130	
14.000	0.000	0.000	0.000		1.70	-	-	0.000	0.000	0.000		1.77	-	-			0.000	0.000	0.000	0.001	-	20		0.000	0.000	0.000		0.140	
15.000	0.000	0.000	0.000		0.702	-	-	0.000	0.000	0.000		0.948	-	-			0.000	0.000	0.000	0.001	-	32		0.000	0.000	0.000		0.150	
16.000	0.000	0.000	0.000		0.022	-	14	0.000	0.000	0.000		0.398	-	50			0.000	0.000	0.000	0.321	-	-		0.000	0.000	0.000		0.160	
17.000	0.000	0.000	0.000		0.001	-	-	0.000	0.000	0.000		0.127	-	-			0.000	0.000	0.000	1.30	-	-		0.000	0.000	0.000		0.170	
18.000	0.000	0.000	0.000		0.004	-	-	0.000	0.000	0.000		0.030	-	-			0.000	0.000	0.000	2.30	-	-		0.000	0.000	0.000		0.180	
19.000	0.000	0.000	0.000		0.001	-	-	0.000	0.000	0.000		0.005	-	-			0.000	0.000	0.000	3.30	-	-		0.000	0.000	0.000		0.190	
20.000	0.000	0.000	0.000		0.001	-	-	0.000	0.000	0.000		0.001	-	-			0.000	0.000	0.000	4.30	-	-		0.000	0.000	0.000		0.200	
22.000	0.000	0.000	0.000		0.001	-	-	0.000	0.000	0.000		0.001	-	-			0.000	0.000	0.000	6.30	-	-		0.000	0.000	0.000		0.220	
Σύνολο:						0	14							0	50	0	0					0	52				0	0	0
Αριθμός Πράξεων:						0								0	0					0.00				0			0	0	

ΟΤΕ (ΚΟ)

(Μέγεθος Συμβολαίου: 100 Χρεόγραφα, Τρόπος Εξάσκησης: Αμερικάνικος, Φυσική Παράδοση)

Τιμή Εξάσκησης	Δικαιώματα Αγοράς												Δικαιώματα Πώλησης												Τιμή Εξάσκησης						
	Μάιος 2023				Ιούνιος 2023				Λοιποί Μήνες				Μάιος 2023				Ιούνιος 2023				Λοιποί Μήνες										
	Άνοιγμα	Ανιψ. Τιμή	Κατωτ. Τιμή	Τελ. Τιμή	Τιμή κλεισ.	Όγκος	Ανοικτές θέσεις	Άνοιγμα	Ανιψ. Τιμή	Κατωτ. Τιμή	Τελ. Τιμή	Τιμή κλεισ.	Όγκος	Ανοικτές θέσεις	Όγκος	Ανοικτές θέσεις	Άνοιγμα	Ανιψ. Τιμή	Κατωτ. Τιμή	Τελ. Τιμή	Τιμή κλεισ.	Όγκος	Ανοικτές θέσεις	Όγκος		Ανοικτές θέσεις					
9.200	0.000	0.000	0.000	4.59	-	-	0.000	0.000	0.000	4.61	-	-	0.000	0.000	0.000	0.001	-	-	0.000	0.000	0.000	0.001	-	-	0.000	0.000	0.000	0.001	-	-	0.092
9.600	0.000	0.000	0.000	4.19	-	-	0.000	0.000	0.000	4.21	-	-	0.000	0.000	0.000	0.001	-	-	0.000	0.000	0.000	0.001	-	-	0.000	0.000	0.000	0.001	-	-	0.096
10.000	0.000	0.000	0.000	3.79	-	-	0.000	0.000	0.000	3.81	-	-	0.000	0.000	0.000	0.001	-	-	0.000	0.000	0.000	0.001	-	-	0.000	0.000	0.000	0.001	-	-	0.100
11.000	0.000	0.000	0.000	2.79	-	-	0.000	0.000	0.000	2.81	-	-	0.000	0.000	0.000	0.003	-	-	0.000	0.000	0.000	0.001	-	-	0.000	0.000	0.000	0.001	-	-	0.110
12.000	0.000	0.000	0.000	1.79	-	-	0.000	0.000	0.000	1.82	-	-	0.000	0.000	0.000	0.001	-	-	0.000	0.000	0.000	0.007	-	-	0.000	0.000	0.000	0.007	-	-	0.120
13.000	0.000	0.000	0.000	0.792	-	-	0.000	0.000	0.000	0.912	-	-	0.000	0.000	0.000	0.001	-	4	0.000	0.000	0.000	0.101	-	-	0.000	0.000	0.000	0.101	-	-	0.130
14.000	0.000	0.000	0.000	0.055	-	-	0.000	0.000	0.000	0.305	-	-	0.000	0.000	0.000	0.263	-	-	0.000	0.000	0.000	0.493	-	-	0.000	0.000	0.000	0.493	-	-	0.140
15.000	0.000	0.000	0.000	0.002	-	-	0.000	0.000	0.000	0.060	-	-	0.000	0.000	0.000	1.21	-	-	0.000	0.000	0.000	1.25	-	-	0.000	0.000	0.000	1.25	-	-	0.150
16.000	0.000	0.000	0.000	0.001	-	-	0.000	0.000	0.000	0.007	-	-	0.000	0.000	0.000	2.21	-	-	0.000	0.000	0.000	2.21	-	-	0.000	0.000	0.000	2.21	-	-	0.160
17.000	0.000	0.000	0.000	0.001	-	-	0.000	0.000	0.000	0.001	-	-	0.000	0.000	0.000	3.21	-	-	0.000	0.000	0.000	3.21	-	-	0.000	0.000	0.000	3.21	-	-	0.170
18.000	0.000	0.000	0.000	0.001	-	-	0.000	0.000	0.000	0.001	-	-	0.000	0.000	0.000	4.21	-	-	0.000	0.000	0.000	4.21	-	-	0.000	0.000	0.000	4.21	-	-	0.180
19.000	0.000	0.000	0.000	0.001	-	-	0.000	0.000	0.000	0.001	-	-	0.000	0.000	0.000	5.21	-	-	0.000	0.000	0.000	5.21	-	-	0.000	0.000	0.000	5.21	-	-	0.190
20.000	0.000	0.000	0.000	0.001	-	-	0.000	0.000	0.000	0.001	-	-	0.000	0.000	0.000	6.21	-	-	0.000	0.000	0.000	6.21	-	-	0.000	0.000	0.000	6.21	-	-	0.200
22.000					-	-	0.000	0.000	0.000	0.001	-	-					-	-	0.000	0.000	0.000	8.21	-	-				8.21	-	-	0.220
24.000					-	-	0.000	0.000	0.000	0.001	-	-					-	-	0.000	0.000	0.000	10.21	-	-				10.21	-	-	0.240
Σύνολο:					0	0					0	0	0	0			0	4				0	0	0	0	0	0	0	0	0	
Αριθμός Πράξεων:					0						0		0				0.00					0		0				0		0	

ΠΕΙΡΑΙΩΣ FINANCIAL HOLD (ΚΟ)

(Μέγεθος Συμβολαίου: 100 Χρεόγραφα, Τρόπος Εξάσκησης: Αμερικάνικος, Φυσική Παράδοση)

Τιμή Εξάσκησης	Δικαιώματα Αγοράς														Δικαιώματα Πώλησης																	
	Μάιος 2023						Ιούνιος 2023						Λοιποί Μήνες		Μάιος 2023						Ιούνιος 2023						Λοιποί Μήνες		Τιμή Εξάσκησης			
	Άνοιγμα	Ανιτ Τιμή	Κατωτ Τιμή	Τελ Τιμή	Τιμή κλεισ.	Όγκος	Άνοιγμα	Ανιτ Τιμή	Κατωτ Τιμή	Τελ Τιμή	Τιμή κλεισ.	Όγκος	Άνοιγτες θέσεις	Όγκος	Άνοιγτες θέσεις	Άνοιγμα	Ανιτ Τιμή	Κατωτ Τιμή	Τελ Τιμή	Τιμή κλεισ.	Όγκος	Άνοιγτες θέσεις	Άνοιγμα	Ανιτ Τιμή	Κατωτ Τιμή	Τελ Τιμή	Τιμή κλεισ.	Όγκος		Άνοιγτες θέσεις	Όγκος	Άνοιγτες θέσεις
0.500						-	-	0.000	0.000	0.000	1.88	-	-									-	-	0.000	0.000	0.000	0.001	-		-		
0.550						-	-	0.000	0.000	0.000	1.83	-	-									-	-	0.000	0.000	0.000	0.001	-	-			0.006
0.600						-	-	0.000	0.000	0.000	1.78	-	-									-	-	0.000	0.000	0.000	0.001	-	-			0.006
0.650						-	-	0.000	0.000	0.000	1.73	-	-									-	-	0.000	0.000	0.000	0.001	-	-			0.007
0.700						-	-	0.000	0.000	0.000	1.68	-	-									-	-	0.000	0.000	0.000	0.001	-	-			0.007
0.750						-	-	0.000	0.000	0.000	1.63	-	-									-	-	0.000	0.000	0.000	0.001	-	-			0.008
0.800						-	-	0.000	0.000	0.000	1.58	-	-									-	-	0.000	0.000	0.000	0.001	-	-			0.008
0.850						-	-	0.000	0.000	0.000	1.53	-	-									-	-	0.000	0.000	0.000	0.001	-	-			0.009
0.900						-	-	0.000	0.000	0.000	1.48	-	-									-	-	0.000	0.000	0.000	0.001	-	-			0.009
0.950						-	-	0.000	0.000	0.000	1.43	-	-									-	-	0.000	0.000	0.000	0.001	-	-			0.010
1.000						-	-	0.000	0.000	0.000	1.38	-	-									-	-	0.000	0.000	0.000	0.001	-	-			0.010
1.100						-	-	0.000	0.000	0.000	1.28	-	-									-	-	0.000	0.000	0.000	0.001	-	-			0.011
1.200						-	-	0.000	0.000	0.000	1.18	-	-									-	-	0.000	0.000	0.000	0.001	-	-			0.012
1.300	0.000	0.000	0.000		1.08	-	-	0.000	0.000	0.000	1.08	-	-			0.000	0.000	0.000		0.001	-	-	0.000	0.000	0.000	0.001	-	-			0.013	
1.400	0.000	0.000	0.000		0.980	-	-	0.000	0.000	0.000	0.982	-	-			0.000	0.000	0.000		0.001	-	-	0.000	0.000	0.000	0.001	-	-			0.014	
1.500	0.000	0.000	0.000		0.880	-	-	0.000	0.000	0.000	0.883	-	-			0.000	0.000	0.000		0.001	-	-	0.000	0.000	0.000	0.002	-	-			0.015	
1.600	0.000	0.000	0.000		0.780	-	-	0.000	0.000	0.000	0.783	-	-			0.000	0.000	0.000		0.001	-	-	0.000	0.000	0.000	0.001	-	-			0.016	
1.700	0.000	0.000	0.000		0.680	-	-	0.000	0.000	0.000	0.683	-	-			0.000	0.000	0.000		0.001	-	-	0.000	0.000	0.000	0.001	-	-			0.017	
1.800	0.000	0.000	0.000		0.580	-	-	0.000	0.000	0.000	0.585	-	-			0.000	0.000	0.000		0.003	-	-	0.000	0.000	0.000	0.002	-	-			0.018	
1.900	0.000	0.000	0.000		0.480	-	-	0.000	0.000	0.000	0.489	-	-			0.000	0.000	0.000		0.001	-	-	0.000	0.000	0.000	0.005	-	-			0.019	
2.000	0.000	0.000	0.000		0.380	-	-	0.000	0.000	0.000	0.397	-	-			0.000	0.000	0.000		0.001	-	-	0.000	0.000	0.000	0.014	-	-			0.020	
2.200	0.000	0.000	0.000		0.182	-	3	0.000	0.000	0.000	0.236	-	2			0.000	0.000	0.000		0.002	-	-	0.000	0.000	0.000	0.052	-	-			0.022	
2.400	0.000	0.000	0.000		0.035	-	-	0.000	0.000	0.000	0.121	-	-			0.000	0.000	0.000		0.055	-	-	0.000	0.000	0.000	0.137	-	-			0.024	
2.600	0.000	0.000	0.000		0.001	-	-	0.000	0.000	0.000	0.053	-	-			0.000	0.000	0.000		0.221	-	-	0.000	0.000	0.000	0.269	-	-			0.026	
2.800	0.000	0.000	0.000		0.001	-	-	0.000	0.000	0.000	0.020	-	-			0.000	0.000	0.000		0.420	-	-	0.000	0.000	0.000	0.437	-	-			0.028	
3.000	0.000	0.000	0.000		0.003	-	-	0.000	0.000	0.000	0.006	-	-			0.000	0.000	0.000		0.620	-	-	0.000	0.000	0.000	0.624	-	-			0.030	
3.200	0.000	0.000	0.000		0.001	-	-	0.000	0.000	0.000	0.002	-	-			0.000	0.000	0.000		0.820	-	-	0.000	0.000	0.000	0.820	-	-			0.032	
3.400	0.000	0.000	0.000		0.002	-	-	0.000	0.000	0.000	0.001	-	-			0.000	0.000	0.000		1.02	-	-	0.000	0.000	0.000	1.02	-	-			0.034	
Σύνολα:						0	3							0	2	0	0				0	0					0	3	0	0		
Αριθμός Πράξεων:						0								0	0						0.00						0		0			

Προϊόν Δανεισμού	Υποκείμενος Τίτλος	Πολυμερείς Συναλλαγές[1]				Διμερείς Συναλλαγές[2]		Δανεισμός Τίτλων μέσω ΟΤC[3]
		Ανοιχτές θέσεις[5]	Προσφερόμενη ποσότητα	Μ.Σ.Τ[4]	Όγκος συναλλαγών	Μ.Σ.Τ[4]	Όγκος συναλλαγών	Όγκος συναλλαγών
ALPHABOR	ALPHA ΥΠΗΡΕΣΙΩΝ ΣΥΜΜ (ΚΟ)	---	---	---	---	---	---	58,538,708
OTOELBOR	AUTOHELLAS (ΚΟ)	11,360	---	---	---	---	---	90,063
CENERBOR	CENERGY HOLDINGS (ΚΑ)	---	---	---	---	---	---	---
EEEBOR	COCA-COLA HBC AG (ΚΟ)	8,986	---	---	---	---	---	41,108
EUROBBOR	EUROBANK HOLDINGS (ΚΟ)	105,987	---	---	---	---	---	34,076,283
FFGRPBOR	FOLLI-FOLLIE (ΚΟ)	---	---	---	---	---	---	886,310
FOYRKBOR	FOURLIS ΣΥΜΜΕΤΟΧΩΝ (ΚΟ)	---	---	---	---	---	---	22,400
ELPEBOR	HELLENIQ ENERGY (ΚΟ)	---	---	---	---	---	---	425,648
INTRKBOR	INTRACOM HOLDINGS (ΚΟ)	---	---	---	---	---	---	---
INKATBOR	INTRAKAT (ΚΟ)	---	---	---	---	---	---	---
BELABOR	JUMBO (ΚΟ)	52,836	---	---	---	---	---	353,272
LAMDABOR	LAMDA DEVELOPMENT(ΚΟ)	---	---	---	---	---	---	491,633
MIGBOR	MIG (ΚΟ)	1,361	---	---	433	10.00%	---	40,179
QUALBOR	QUALITY & RELIABILITY (ΚΟ)	---	---	---	---	---	---	---
QUESTBOR	QUEST ΣΥΜΜΕΤΟΧΩΝ (ΚΟ)	11,143	---	---	---	---	---	59,191
TITCBOR	TITAN CEMENT (ΚΑ)	4,720	---	---	---	---	---	442,386
VIOBOR	VIOHALCO SA/NV (ΚΑ)	21,477	---	---	---	---	---	---
AVAXBOR	ΑΒΑΞ Α.Ε. (ΚΟ)	---	---	---	---	---	---	---
ADMIEBOR	ΑΔΜΗΕ ΣΥΜΜΕΤΟΧΩΝ Α.Ε. (ΚΟ)	---	---	---	---	---	---	410,153
AEGNBOR	ΑΕΡΟΠΟΡΙΑ ΑΙΓΑΙΟΥ (ΚΟ)	---	---	---	---	---	---	24,094
ALMYBOR	ΑΛΟΥΜΥΛ (ΚΟ)	---	---	---	---	---	---	---
GEKTERNABOR	ΓΕΚ ΤΕΡΝΑ (ΚΟ)	---	---	---	---	---	---	3,951
PPCBOR	ΔΕΗ (ΚΟ)	3,000	---	---	---	---	---	1,686,457
ETEBOR	ΕΘΝΙΚΗ ΤΡΑΠΕΖΑ (ΚΟ)	1,500	---	---	---	---	---	10,561,280
ELHABOR	ΕΛΒΑΛΧΑΛΚΟΡ (ΚΟ)	31,039	---	---	---	---	---	64,887
ELLAKTORBOR	ΕΛΛΑΚΤΩΡ (ΚΟ)	9,960	---	---	---	---	---	214,176
EXAEBOR	ΕΛΛΗΝ. ΧΡΗΜΑΤΙΣΤΗΡΙΑ-Χ.Α. (ΚΟ)	4,000	---	---	---	---	---	207,401
EYDAPBOR	ΕΥΔΑΠ (ΚΟ)	17,951	---	---	---	---	---	185,574
MOHBOR	ΜΟΤΟΡ ΟΪΛ (ΚΟ)	22,815	---	---	---	---	---	895,111
MYTILBOR	ΜΥΤΙΛΗΝΑΙΟΣ (ΚΟ)	1,750	---	---	---	---	---	118,381
PPABOR	ΟΛΠ (ΚΟ)	3,250	---	---	---	---	---	65,287

Σημειώσεις Προϊόντων Δανεισμού

[1] - Πολυμερείς Συμβάσεις Δανειοδοσίας των μεθόδων 8-1, 8-2 και 8-3-3 (σύμφ. Με Αποφ.17 ΔΣ του Χρηματιστηρίου).

[2] - Διμερείς Συμβάσεις Δανειοδοσίας των μεθόδων 8-3-1 και 8-3-2 (σύμφ. Με Αποφ. 20 ΔΣ του Χρηματιστηρίου).

[3] - Τα στοιχεία Συναλλαγές Δανεισμού Τίτλων μέσω ΟΤC δηλώνονται από τους χειριστές ΣΑΤ και αφορούν τις ποσότητες που έχουν καταγραφεί στο ΣΑΤ έως και τη προηγούμενη εργάσιμη ημέρα.

[4] - Μ.Σ.Τ: - Μέση Σταθμισμένη Τιμή (ως προς τα τεμάχια)

[5] - Τα στοιχεία αφορούν σε ανοιχτές θέσεις πριν την έναρξη της συνεδρίασης

Προϊόν Δανεισμού	Υποκείμενος Τίτλος	Πολυμερείς Συναλλαγές[1]					Διμερείς Συναλλαγές[2]		Δανεισμός Τίτλων μέσω OTC[3]
		Ανοιχτές θέσεις[5]	Προσφερόμενη ποσότητα	Μ.Σ.Τ[4]	Όγκος συναλλαγών	Μ.Σ.Τ[4]	Όγκος συναλλαγών	Μ.Σ.Τ[4]	Όγκος συναλλαγών
OPARBOR	ΟΠΑΠ (ΚΟ)	2,000	---	---	---	---	---	---	1,430,101
HTOBOR	ΟΤΕ (ΚΟ)	---	---	---	---	---	---	---	1,014,845
TREIRBOR	ΠΕΙΡΑΙΩΣ FINANCIAL HOLD (ΚΟ)	5,000	---	---	---	---	---	---	914,308
SARBOR	ΣΑΡΑΝΤΗΣ ΓΡ. (ΚΟ)	564	---	---	---	---	---	---	43,097
TENERGYBOR	ΤΕΡΝΑ ΕΝΕΡΓΕΙΑΚΗ (ΚΟ)	---	---	---	---	---	---	---	90,494

Σημειώσεις Προϊόντων Δανεισμού

[1] - Πολυμερείς Συμβάσεις Δανειοδοσίας των μεθόδων 8-1, 8-2 και 8-3-3 (σύμφ. Με Αποφ.17 ΔΣ του Χρηματιστηρίου).

[2] - Διμερείς Συμβάσεις Δανειοδοσίας των μεθόδων 8-3-1 και 8-3-2 (σύμφ. Με Αποφ. 20 ΔΣ του Χρηματιστηρίου).

[3] - Τα στοιχεία Συναλλαγές Δανεισμού Τίτλων μέσω OTC δηλώνονται από τους χειριστές ΣΑΤ και αφορούν τις ποσότητες που έχουν καταγραφεί στο ΣΑΤ έως και τη προηγούμενη εργάσιμη ημέρα.

[4] - Μ.Σ.Τ: - Μέση Σταθμισμένη Τιμή (ως προς τα τεμάχια)

[5] - Τα στοιχεία αφορούν σε ανοιχτές θέσεις πριν την έναρξη της συνεδρίασης

Κωδικό και ονομασίες Κλάδων Οικονομικής Δραστηριότητας του Χρηματιστηρίου Αθηνών

12003 - Διαπραγματεύσιμα Αμοιβαία Κεφάλαια	10101010 Υπηρεσίες Ηλεκτρονικών Υπολογιστών
10101015 Λογισμικό	10102030 Υλικό Υπολογιστών
15101010 Εξοπλισμός Τηλεπικοινωνιών	15102015 Υπηρεσίες Τηλεπικοινωνιών
20101010 Υγειονομικές Μονάδες	20101025 Υπηρεσίες Υγείας
20102010 Ιατρικός Εξοπλισμός	20103015 Φαρμακευτικά Προϊόντα
30101010 Τράπεζες	30202000 Διαφοροποιημένες Χρηματοοικονομικές Υπηρεσίες
30202010 Διαχείριση Κεφαλαίων & Θεματοφύλακες	30202015 Επενδυτικές Υπηρεσίες
30204000 Επενδυτικές Εταιρείες κλειστού τύπου	30302010 Γενικές Ασφάλειες
30302015 Μεσίτες Ασφαλίσεων	30302025 Ασφάλειες Ιδιοκτησίας & Ζημιών
35101010 Συμμετοχές & Ανάπτυξη Ακίνητης Περιουσίας	35101015 Υπηρεσίες Ακίνητης Περιουσίας
35102000 Διαφοροποιημένες Α.Ε.Ε.Α.Π.	35102030 Α.Ε.Ε.Α.Π. Επαγγελματικών Χώρων
40201040 Υπηρεσίες Ενοικίασης και Χρηματοδοτικής Μίσθωσης	40202010 Κατασκευή Κατοικιών
40202015 Έπιπλα	40202020 Οικιακές Συσκευές
40203040 Ηλεκτρονική Ψυχαγωγία	40203045 Παιχνίδια
40204020 Ρούχα και Αξεσουάρ	40301010 Ψυχαγωγία
40301030 Εκδόσεις	40301035 Ραδιοτηλεοπτικοί Φορείς
40401010 Διαφοροποιημένοι Έμποροι	40401020 Εμπόριο Ενδυμάτων
40401025 Εμπόριο Προϊόντων Οικιακής Βελτίωσης	40401030 Εξειδικευμένο Λιανικό Εμπόριο
40501010 Αεροπορικές Εταιρείες	40501015 Ταξίδια & Τουρισμός
40501020 Τυχερά Παιχνίδια	40501025 Ξενοδοχεία & Πανσιόν
45101015 Απόσταξη & Οινοπαραγωγή	45101020 Αναψυκτικά
45102010 Γεωργεία, Αλιεία, Εκτροφή και Φυτείες	45102020 Τρόφιμα
45103010 Καπνός	45201010 Λιανικό & Χονδρικό Εμπόριο Τροφίμων
45201020 Είδη Προσωπικής Φροντίδας	50101010 Κατασκευές
50101020 Κατασκευαστές Στέγασης & Επικαλύψεων	50101030 Τσιμέντα
50101035 Άλλα Οικοδομικά Υλικά	50202010 Ηλεκτρικά Εξαρτήματα
50203000 Διαφοροποιημένες Βιομηχανίες	50203015 Πλαστικά
50203030 Υλικά Συσκευασίας	50204000 Μηχανήματα Βιομηχανικού Εξοπλισμού
50204020 Μηχανήματα Κατασκευών	50205010 Προμηθευτές Βιομηχανίας
50205020 Υποστηρικτικές Υπηρεσίες προς Επιχειρήσεις	50205030 Υπηρεσίες Μαζικής Εκτύπωσης
50206015 Εμπορικά Οχήματα & Ανταλλακτικά	50206030 Θαλάσσιες Μεταφορές
50206060 Υπηρεσίες Μεταφορών	55101000 Διαφοροποιημένα Υλικά
55101020 Κλωστοϋφαντουργικά Προϊόντα	55102000 Ορυχεία
55102010 Σίδηρος & Χάλυβας	55102015 Μεταλλουργία
55102035 Αλουμίνιο	60101020 Διυλιστήρια & Εμπορία Πετρελαιοειδών
65101010 Εναλλακτική Ηλεκτρική Ενέργεια	65101015 Συμβατική Ηλεκτρική Ενέργεια
65102030 Ύδρευση	



ATHEX
Athens Stock Exchange

Λεωφ. Αθηνών 110 104 42 Αθήνα
110, Athinon Ave. GR 104 42 Athens
tel. (+30)210-33.66.800, fax (+30)210-33.66.101
www.athexgroup.gr