

23

Ημερήσιο Δελτίο
Συναλλακτικής Δραστηριότητας

Daily Official List
of Trading Activity

Τρίτη, 16 Μαΐου, 2023

Έτος: 144 Αύξων Αριθμός Συνεδρίασης: 90



ATHEXGROUP
Athens Exchange Group

Αποποίηση Ευθύνης:

Η εταιρεία Ελληνικά Χρηματιστήρια-Χρηματιστήριο Αθηνών Ανώνυμη Εταιρεία Συμμετοχών καταβάλλει κάθε δυνατή προσπάθεια ώστε να διασφαλίσει ότι οι πληροφορίες και τα λοιπά στοιχεία που εμφανίζονται στο Ημερήσιο Δελτίο Τιμών (Η.Δ.Τ.) είναι ορθά και πλήρη αλλά δεν έχει καμία ευθύνη για ενδεχόμενο λάθος ή παράλειψη στοιχείων και / ή ευθύνη σχετικά με την ακρίβεια, αξιοπιστία, επικαιροποίηση και πληρότητα των παραπάνω πληροφοριών και στοιχείων ή ευθύνη προερχόμενη άμεσα ή έμμεσα από την χρήση των παραπάνω πληροφοριών.

Η Εταιρία δεν έχει καμία ευθύνη για την ακρίβεια των στοιχείων που περιλαμβάνονται στις ανακοινώσεις των εισηγμένων εταιρειών. Πιθανές προσβολές δικαιωμάτων τρίτων από το περιεχόμενο των ανακοινώσεων συνιστούν αποκλειστική ευθύνη του αποστολέα των ανακοινώσεων.

Όλα τα αναγραφόμενα στο Η.Δ.Τ. στοιχεία παρέχονται μόνο για τους σκοπούς της πληροφόρησης και δεν συνιστούν παροχή επενδυτικών συμβουλών ή πρόσκληση για επένδυση σε κινητές αξίες που διαπραγματεύονται στο Χρηματιστήριο Αθηνών.

Αναγνωρίζεται και συμφωνείται ότι όλα τα δικαιώματα επί των πληροφοριών που εμφανίζονται στο Η.Δ.Τ. θα αποτελούν κυριότητα της εταιρίας και οποιοδήποτε άλλο δικαίωμα συμπεριλαμβανομένου του δικαιώματος πνευματικής ιδιοκτησίας, σήματος κλπ. ανήκουν στο Χρηματιστήριο Αθηνών.

Τα ανωτέρω στοιχεία αποτελούν ιδιοκτησία της Εταιρίας και προστατεύονται σύμφωνα με τις διατάξεις περί πνευματικής ιδιοκτησίας. Απαγορεύεται α) η με οποιοδήποτε τρόπο ή μέσο αναπαραγωγή, αναδημοσίευση, τροποποίηση, αντιγραφή, πώληση, μετάδοση ή διανομή του συνόλου ή μέρους τους, χωρίς αναφορά στην πηγή και β) η εμπορική εκμετάλλευση των στοιχείων από τρίτους.

Η Εταιρία δεν φέρει καμία ευθύνη προερχόμενη άμεσα ή έμμεσα από χρήση ή τυχόν αλλοίωση των ανωτέρω στοιχείων όταν αυτά χρησιμοποιούνται από

Ελληνικά Χρηματιστήρια - Χρηματιστήριο Αθηνών Α.Ε. Συμμετοχών

Λεωφόρος Αθηνών 110, 10442 Αθήνα, Τηλ: (210) 33.66.800, Fax: (210) 32.13.938

www.athexgroup.gr

Χρηματιστηριακό Κέντρο Θεσσαλονίκης

Κατούνη 16-18, Θεσ/νίκη 546 25, Τηλ: (2310) 567.667, Fax: (2310) 530.455

Συνεγγυητικό Κεφάλαιο Εξασφάλισης Επενδυτικών Υπηρεσιών

Φειδίου 14-16, Αθήνα 106 78, Τηλ: (210) 33.04.682, Fax: (210) 33.04.155

Επιτροπή Κεφαλαιαγοράς

Κολοκοτρώνη 1 & Σταδίου 1, Αθήνα 105 62, Τηλ: (210) 33.77.100, Fax: (210) 33.77.173

Πίνακας Περιεχομένων**Ενότητα 1: Στατιστικά Στοιχεία Χρεογράφων, Παραγώγων και Δανεισμού**

- Οι Αγορές Χρεογράφων Παραγώγων Δανεισμού
- Χρηματιστηριακοί Δείκτες
- Αναλυτικά Στοιχεία Συναλλαγών Αγοράς Χρεογράφων
- Στοιχεία Συναλλαγών Κλάδων Χρηματιστηρίου Αθηνών & Χρηματοοικονομικών Προϊόντων (Δ.Α.Κ.)
- Οι 10 Μετοχές με τη μεγαλύτερη Άνοδο & Πτώση
- Αναλυτικά Στοιχεία Συναλλαγών Αγοράς Παραγώγων

Ενότητα 2: Αναλυτικά Στοιχεία Συναλλαγών Χρεογράφων

- Αναλυτικά Στοιχεία Συναλλαγών Χρεογράφων
- Σημειώσεις Χρεογράφων

Ενότητα 3: Στοιχεία Συναλλαγών Χρεογράφων

- Στοιχεία Συναλλαγών Πακέτων
- Στοιχεία Συναλλαγών Δικαιωμάτων

- Στοιχεία Δανεισμού Τίτλων
- Στοιχεία Συναλλαγών Εκποιήσεων
- Στοιχεία Συναλλαγών Εκποιήσεων Ενσώματων Ονομαστικών Μετοχών
- Στοιχεία Ενεργητικού Διαπραγματεύσιμων Αμοιβαίων Κεφαλαίων (Δ.Α.Κ.)
- Χαρακτηριστικά Διαπραγματεύσιμων Αμοιβαίων Κεφαλαίων (Δ.Α.Κ.)

Ενότητα 4: Ανακοινώσεις**Ενότητα 5: Ομόλογα Διαπραγματεύσιμα στην Αγορά Αξιών Σταθερού Εισοδήματος**

- Ομολογιακά Δάνεια Επιχειρήσεων – Οργανωμένη Αγορά (Μετατρέψιμα)
- Ομολογιακά Δάνεια Επιχειρήσεων – Οργανωμένη Αγορά (Μη Μετατρέψιμα)
- Ομόλογα Ελληνικού Δημοσίου
- Έντοκα Γραμμάτια & Zero Coupon Ομόλογα Ελληνικού Δημοσίου
- Ομόλογα Ελληνικού Δημοσίου Διαπραγματεύσιμα με τη Μέθοδο Εκφώνησης - Αντιφώνησης
- Ομόλογα Κρατικών Τραπεζών

Ενότητα 6: Πρόσθετα Στοιχεία Ενημέρωσης

- Πίνακας Μελών Χρηματιστηρίου Αθηνών και Μελών ΕΤ.ΕΚ.
- Πίνακας Μετοχών Υπό Ειδική Διαπραγμάτευση
- Γνωστοποιήσεις Συναλλαγών - Κατάλογος Υπόχρεων Προσώπων

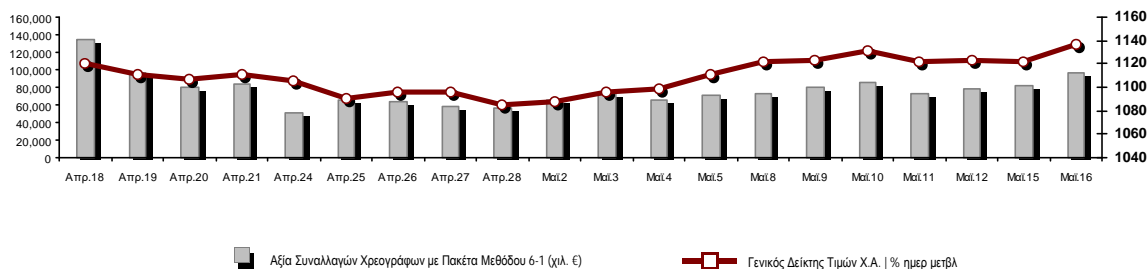
Ενότητα 7: Αναλυτικά Στοιχεία Συναλλαγών Αγοράς Παραγώγων

- Συμβόλαια Μελλοντικής Εκπλήρωσης σε Δείκτες
- Συμβόλαια Μελλοντικής Εκπλήρωσης σε Μετοχές
- Δικαιώματα Προαίρεσης σε Δείκτες
- Δικαιώματα Προαίρεσης σε Μετοχές
- Στοιχεία Συναλλαγών Προϊόντων Δανεισμού

Παράρτημα Α: Κωδικοί και ονομασίες Κλάδων Οικονομικής Δραστηριότητας του Χρηματιστηρίου Αθηνών

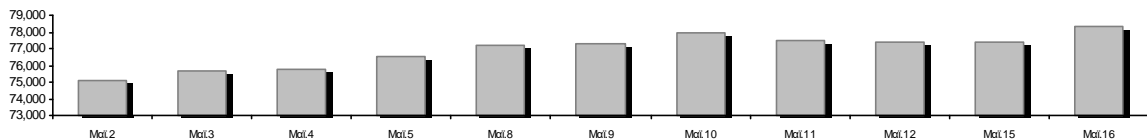
Οι Αγορές Χρεογράφων Παραγώγων Δανεισμού

Γενικός Δείκτης Τιμών και Αξία Συναλλαγών Μετοχών και Παραγώγων

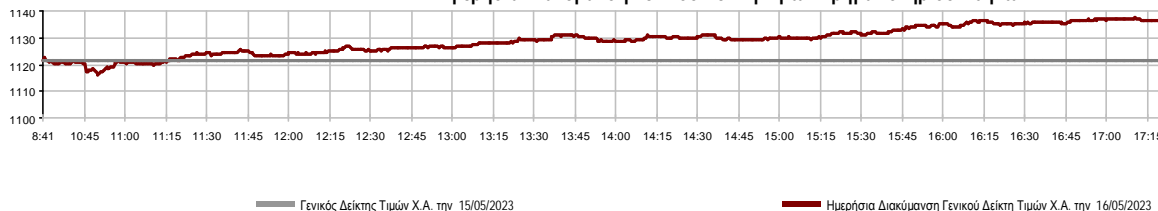


Κεφαλαιοποίηση Χ.Α. (εκατ €)**:	78,344.34		Συνολικές Ανοικτές Θέσεις σε Παράγωγα	431,720
Ημερήσια μεταβολή: εκατ. € %	1,005.54	1.30%	Ανοικτές θέσεις σε ΣΜΕ επί Δεικτών % ημερ μετβλ	7,070 0.54%
Μέση ετήσια Κεφ/ποίηση: εκατ. € % Μετβλ. Μέση προηγ. έτος	73,011.72	15.78%	Ανοικτές θέσεις σε ΣΜΕ επί μετοχών % ημερ μετβλ	422,295 1.56%
Γενικός Δείκτης Τιμών Χ.Α. % ημερ μετβλ	1,136.44	1.32%	Ανοικτές θέσεις σε Δικαιώματα επί Δεικτών % ημερ μετβλ	1,704 7.71%
Κεφαλαιοποίηση Γενικού Δείκτη (εκατ. €)	71,050.09		Ανοικτές θέσεις σε Δικαιώματα επί μετοχών % ημερ μετβλ	651 0.00%
Ημερήσια μεταβολή (εκατ. €)	994.54			
Αξία Συναλλαγών Χρεογράφων με Πακέτα Μεθόδου 6-1 (χιλ. €)	96,460.33		Πλήθος Συμβολαίων Παραγώγων:	54,099
Ημερήσια μεταβολή: %	13,861.63	16.78%	Ημερήσια μεταβολή: τμχ %	29,469 119.65%
Μέση Αξία Συν/γών ΥiD: χιλ. € % Μετβλ Μέση προηγ. έτος	100,892.59	39.64%	Μέσος Όγκος Συμβ. ΥiD: % Μετβλ Μέσο προηγ. Έτος	45,241 31.70%
Αξία Συναλλαγών Πακέτων Μεθόδου 6-1 (χιλ. €)	12,036.59		Πλήθος Πράξεων Παραγώγων:	2,232
Αξία Συναλλαγών Πακέτων Μεθόδου 6-2 & 6-3 (χιλ. €)	0.00		Ημερήσια μεταβολή: πλήθος %	542 32.07%
Αξία Συναλλαγών Ομολόγων (χιλ.€)	1,031.25		Μέσο Πλήθος Πράξεων ΥiD: % Μετβλ Μέσο προηγ. Έτος	2,353 14.52%
Όγκος Συναλλαγών Χρεογράφων με Πακέτα Μεθόδου 6-1 (χιλ. Τμχ)	28,058.83		Συνολικές Ανοικτές Θέσεις σε Δανεισμό	313,058
Ημερήσια μεταβολή: χιλ. τμχ %	9,406.00	50.43%	Ημερήσια μεταβολή: τμχ %	4,590 1.49%
Μέσος Όγκος Συν/γών ΥiD: % Μετβλ Μέσο προηγ. Έτος	40,284.38	42.09%	Πλήθος Συναλλαγών Δανεισμού (Πολυμερής/Διμερής)	3,200
Όγκος Συναλλαγών Πακέτων Μεθόδου 6-1 (χιλ. Τεμάχια)	3,902.32		Ημερήσια μεταβολή: τμχ %	-1,390
Όγκος Συναλλαγών Πακέτων Μεθόδου 6-2 & 6-3 (χιλ. Τεμάχια)	0.00		Πλήθος Πολυμερών Συναλλαγών	700
Όγκος Συναλλαγών Ομολόγων	1,126,000		Πλήθος Διμερών Συναλλαγών	2,500
Πλήθος Πράξεων Χρεογράφων με Πακέτα Μεθόδου 6-1	32,843		Πλήθος Πράξεων Δανεισμού:	6
Ημερήσια μεταβολή: πλήθος %	7,682	30.53%	Ημερήσια μεταβολή: %	-6
Μέσο Πλήθος Πράξεων ΥiD: % Μετβλ Μέσο προηγ. Έτος	35,349	20.17%	Πλήθος Πράξεων Πολυμερών Συναλλαγών	5
Πλήθος πακέτων Μεθόδου 6-1	23		Πλήθος Πράξεων Διμερών Συναλλαγών	1
Πλήθος πακέτων Μεθόδου 6-2 & 6-3	0			
Πλήθος συναλλαγών Ομολόγων	185			

Κεφαλαιοποίηση Χ.Α. (εκατ €)**



Ημερήσια Διακύμανση Γενικού Δείκτη Τιμών Χρηματιστηρίου Αθηνών



Χρηματιστηριακοί Δείκτες

Όνομασία Δείκτη	16/05/2023	15/05/2023	Δ μον.	Δ %	Κατώτερη	Ανώτερη	Κατ.έτους	Ανωτ.έτους	Ετησ. μεταβ.
Γενικός Δείκτης Τιμών Χ.Α.	1,136.44 #	1,121.65	14.79	1.32%	1,116.33	1,137.65	929.79	1,140.96	22.23% #
Δείκτης ATHEX ESG	1,300.13 #	1,278.53	21.60	1.69%	1,271.99	1,301.54	1,057.52	1,311.72	22.92% #
FTSE/Χ.Α. Large Cap	2,777.39 #	2,730.92	46.47	1.70%	2,716.01	2,780.68	2,250.77	2,795.71	23.36% #
FTSE/Χ.Α. Mid Cap	1,662.84 #	1,650.83	12.01	0.73%	1,648.14	1,664.83	1,411.43	1,664.83	17.81% #
FTSE/Χ.Α. Υψηλής Μερισματικής Απόδοσης	3,482.88 #	3,459.87	23.01	0.67%	3,446.54	3,489.68	3,028.28	3,547.10	15.01% #
FTSE/Χ.Α. Διεθνούς Δραστηριοποίησης Plus	3,192.49 #	3,178.44	14.05	0.44%	3,164.65	3,201.71	2,616.09	3,217.08	22.03% #
FTSE/Χ.Α. Mid & Small Cap Θεμελιωδών Μεγεθών	4,829.83 #	4,795.62	34.21	0.71%	4,783.94	4,834.95	4,353.12	4,965.04	9.88% #
Δείκτης ATHEX Select Plus	3,721.41 #	3,683.95	37.46	1.02%	3,673.69	3,726.23	3,071.06	3,726.23	21.18% #
Δείκτης ATHEX Select	5,346.96 #	5,324.01	22.95	0.43%	5,294.97	5,355.56	4,343.88	6,091.85	23.09% #
FTSE/Χ.Α. Δείκτης Αγοράς	665.18 #	655.44	9.74	1.49%	652.00	666.04	539.21	666.04	23.33% #
Δείκτης Συνολικής Απόδοσης Γενικού Δείκτη Χ.Α.	2,017.12 #	1,990.86	26.26	1.32%	1,981.42	2,019.27	1,641.17	2,019.27	22.91% #
FTSE/Χ.Α. Large Cap Συνολικής Απόδοσης	4,465.97 #	4,391.25	74.72	1.70%			3,623.42	4,465.97	24.02% #
FTSE/Χ.Α. Mid Cap Συνολικής Απόδοσης	2,192.40 #	2,176.57	15.83	0.73%			1,881.61	2,192.40	18.02% #
Ελληνικός Δείκτης Mid & Small Cap	1,603.22 #	1,589.70	13.52	0.85%	1,585.37	1,603.72	1,365.14	1,603.72	17.44% #
FTSE/Χ.Α. Τράπεζες	884.13 #	847.28	36.85	4.35%	839.05	884.43	640.09	954.15	38.02% #
FTSE/Χ.Α. Ασφάλειες	2,659.90 €	2,675.19	-15.29	-0.57%	2,659.90	2,675.19	2,652.26	3,042.07	-9.37% €
FTSE/Χ.Α. Χρηματοοικονομικές Υπηρεσίες	1,045.94 €	1,057.41	-11.47	-1.08%	1,044.69	1,061.55	672.72	1,375.02	52.60% #
FTSE/Χ.Α. Βιομηχανικά Προϊόντα & Υπηρεσίες	6,103.18 #	5,991.67	111.51	1.86%	5,978.49	6,103.18	4,603.86	6,374.93	31.58% #
FTSE/Χ.Α. Εμπόριο	1,165.36 #	1,146.45	18.91	1.65%	1,143.23	1,169.73	901.21	1,169.73	29.31% #
FTSE/Χ.Α. Ακίνητης Περιουσίας	3,772.73 €	3,781.69	-8.96	-0.24%	3,759.14	3,802.02	3,753.77	4,461.05	-7.37% €
FTSE/Χ.Α. Καταναλωτικά Προϊόντα & Υπηρεσίες	12,516.63 €	12,695.28	-178.65	-1.41%	12,516.63	12,816.21	8,974.47	12,912.86	36.68% #
FTSE/Χ.Α. Τρόφιμα & Ποτά	10,946.65 €	11,016.05	-69.40	-0.63%	10,921.58	11,042.92	8,101.49	11,068.84	29.30% #
FTSE/Χ.Α. Πρώτες Ύλες	7,522.71 #	7,444.19	78.52	1.05%	7,380.97	7,522.71	6,463.31	7,812.43	15.92% #
FTSE/Χ.Α. Κατασκευές & Υλικά	3,864.70 #	3,857.08	7.62	0.20%	3,821.85	3,880.77	3,204.90	3,880.77	20.59% #
FTSE/Χ.Α. Ενέργεια	4,882.40 €	4,900.22	-17.82	-0.36%	4,874.64	4,923.22	4,780.16	5,856.79	-2.93% €
FTSE/Χ.Α. Ταξίδια & Αναψυχή	2,729.40 #	2,708.72	20.68	0.76%	2,708.72	2,743.40	2,196.17	2,799.03	23.10% #
FTSE/Χ.Α. Τεχνολογία	2,354.70 #	2,333.40	21.30	0.91%	2,328.13	2,354.70	2,047.81	2,396.71	14.63% #
FTSE/Χ.Α. Τηλεπικοινωνίες	3,841.09 #	3,760.42	80.67	2.15%	3,760.42	3,855.05	3,511.53	4,391.80	-5.66% €
FTSE/Χ.Α. Υπηρεσίες Κοινής Ωφέλειας	5,195.13 #	5,138.27	56.86	1.11%	5,122.33	5,204.56	4,598.77	5,289.37	12.97% #
FTSE/Χ.Α. Υγεία	396.25 €	404.17	-7.92	-1.96%	393.98	408.70	390.59	469.84	-5.40% €
FTSE/Χ.Α. Προσωπικά Προϊόντα	7,469.49 #	7,380.80	88.69	1.20%	7,359.11	7,607.91	6,441.87	7,905.24	13.07% #
Δείκτης Όλων των Μετοχών Χ.Α.	273.66 #	270.13	3.53	1.31%	273.66	273.66	231.11	273.66	18.86% #
MSCI GREECE REBASED	4,372.89 #	4,286.00	86.89	2.03%	4,262.82	4,378.02	4,125.04	4,379.26	---
Ελληνικός Δείκτης Εταιρικών Ομολόγων	122.13 #	121.99	0.14	0.12%			118.78	122.13	2.64% #
Ελληνικός Δείκτης Τιμών Εταιρικών Ομολόγων	87.37 #	87.29	0.08	0.09%			85.96	87.55	1.32% #

Σημείωση 1: Το κλείσιμο των Δεικτών FTSE/Med 100, Ελληνικός Δείκτης Εταιρικών Ομολόγων και, Ελληνικός Δείκτης Τιμών Εταιρικών Ομολόγων αφορούν την συνεδρίαση της 12/05/2023.

Σημείωση 2: Ο Ελληνικός Δείκτης Mid & Small Cap είναι Customized δείκτης υπολογιζόμενος από το Χρηματιστήριο Αθηνών.

Αναλυτικά Στοιχεία Συναλλαγών Αγοράς Χρεογράφων

	Όλα τα Χρεόγραφα	Κύρια Αγορά	Επιτήρηση	Διαπραγματεύσιμα Αμοιβαία Κεφάλαια
Σύνολα	118	108	9	1
Ανοδικές / Καθοδικές / Σταθερές:	57 / 39 / 22	54 / 38 / 16	2 / 1 / 6	1 / 0 / 0
Κεφαλαιοποίηση Χ.Α. (εκατ €) **	78,344.34	77,996.27	348.06	
Μέση Ημερήσια Αξία Συν/γών (χιλ. €)	100,892.59	100,641.59	263.07	36.23
Αξία Συναλλαγών	96,460.33	96,382.52	77.76	0.06
Κύριος Πίνακας:	83,730.73	83,652.92	77.76	0.06
Προσυμφωνημένων Συναλλαγών 6_1_2_3:	12,036.59	12,036.59	0.00	0.00
Πίνακας Εκποιήσεων:	693.00	693.00	0.00	0.00
Πίνακας Ειδικών Όρων:	0.00	0.00	0.00	0.00
Μέσος Ημερήσιος Όγκος Συναλλαγών	40,284,376	39,070,907	1,220,210	1,415
Όγκος Συναλλαγών	28,058,829	27,588,885	469,942	2
Κύριος Πίνακας:	24,114,507	23,644,563	469,942	2
Προσυμφωνημένων Συναλλαγών 6_1_2_3:	3,902,322	3,902,322	0	0
Πίνακας Εκποιήσεων:	42,000	42,000	0	0
Πίνακας Ειδικών Όρων:	0	0	0	0
Μέσο Ημερήσιο Πλήθος Πράξεων	35,349	35,094	253	3
Αριθμός Πράξεων	32,843	32,744	97	2
Κύριος Πίνακας:	32,818	32,719	97	2
Προσυμφωνημένων Συναλλαγών 6_1_2_3:	23	23	0	0
Πίνακας Εκποιήσεων:	2	2	0	0
Πίνακας Ειδικών Όρων:	0	0	0	0

Στοιχεία Συναλλαγών Κλάδων Χρηματιστηρίου Αθηνών & Χρηματοοικονομικών Προϊόντων (Δ.Α.Κ.)

Κωδικός	Κλάδοι	Ανοδικές / Καθοδικές / Σταθερές	Αριθμός Πράξεων	Όγκος Συναλλαγών	Αξία Συναλλαγών	% στη Συνολική Αξία
12000	- Χρηματοοικονομικά Προϊόντα	1 / 0 / 0	2	2	55.85	0.00%
3510	- Ακίνητη Περιουσία	3 / 1 / 5	997	329,930	1,323,142.26	1.37%
3030	- Ασφάλειες	0 / 1 / 0	5	258	899.02	0.00%
5020	- Βιομηχανικά Προϊόντα & Υπηρεσίες	10 / 6 / 1	3,677	1,064,739	13,211,320.50	13.70%
4040	- Εμπόριο	4 / 1 / 0	657	236,207	862,063.85	0.89%
6010	- Ενέργεια	2 / 2 / 0	2,367	315,223	5,155,710.30	5.34%
4020	- Καταναλωτικά Προϊόντα & Υπηρεσίες	3 / 2 / 1	1,779	384,077	6,009,724.06	6.23%
5010	- Κατασκευές & Υλικά Κατασκευών	3 / 7 / 4	1,976	636,174	2,960,534.27	3.07%
4030	- Μέσα Ενημέρωσης	0 / 1 / 0	48	36,846	19,297.36	0.02%
4520	- Προσωπική Φροντίδα, Φάρμακα & Παντοπωλεία	1 / 2 / 0	213	118,492	822,777.05	0.85%
5510	- Πρώτες Ύλες	8 / 4 / 3	1,020	288,876	984,707.76	1.02%
4050	- Ταξίδια και Αναψυχή	3 / 2 / 1	2,044	684,223	5,854,121.13	6.07%
1010	- Τεχνολογία	5 / 2 / 3	1,004	514,516	1,997,077.48	2.07%
1510	- Τηλεπικοινωνίες	2 / 0 / 0	2,013	680,410	9,312,394.05	9.65%
3010	- Τράπεζες	4 / 2 / 0	11,129	21,843,940	41,078,921.96	42.59%
4510	- Τρόφιμα, Ποτά & Καπνοβιομηχανίες	3 / 2 / 1	215	28,240	665,462.01	0.69%
2010	- Υγεία	0 / 2 / 1	92	79,334	45,093.85	0.05%
6510	- Υπηρεσίες Κοινής Ωφέλειας	4 / 0 / 1	2,986	741,911	5,831,125.83	6.05%
3020	- Χρηματοοικονομικές Υπηρεσίες	1 / 2 / 1	619	75,431	325,899.79	0.34%

Οι 10 Μετοχές με τη μεγαλύτερη Άνοδο & Πτώση

Κύρια Αγορά

Μετοχές με τη μεγαλύτερη Θετική μεταβολή τιμής	Τιμή κλεισ.	Μεταβ.	Μετοχές με τη μεγαλύτερη Αρνητική μεταβολή τιμής	Τιμή κλεισ.	Μεταβ.
EUROBANK HOLDINGS (ΚΟ)	1.437	5.27% #	MERMEREN KOMB. A.D. PR. (ΕΛΠ)	37.6	-11.32% Ⓢ
ΕΘΝΙΚΗ ΤΡΑΠΕΖΑ (ΚΟ)	5.396	5.06% #	AUSTRIACARD (ΚΑ)	11.4	-4.20% Ⓢ
ΕΝΤΕΡΣΟΦΤ (ΚΟ)	4.5	4.65% #	ΙΝΤΕΡΓΟΥΝΤ-ΞΥΛΕΜΠΟΡΙΑ (ΚΟ)	0.27	-3.23% Ⓢ
ΠΕΙΡΑΙΩΣ FINANCIAL HOLD (ΚΟ)	2.378	3.93% #	ΕΛΛΑΚΤΩΡ (ΚΟ)	2.07	-2.59% Ⓢ
SENERGY HOLDINGS (ΚΑ)	4.92	3.47% #	JUMBO (ΚΟ)	21.96	-1.79% Ⓢ
ΠΛΑΣΤΙΚΑ ΚΡΗΤΗΣ (ΚΟ)	16.5	3.13% #	ΜΟΤΟΡ ΟΪΛ (ΚΟ)	21.14	-1.21% Ⓢ
ΚΑΡΕΛΙΑ (ΚΟ)	340	3.03% #	MIG (ΚΟ)	3.775	-1.18% Ⓢ
ΑΕΡΟΠΟΡΙΑ ΑΙΓΑΙΟΥ (ΚΟ)	8	2.83% #	ΙΚΤΙΝΟΣ ΕΛΛΑΣ (ΚΟ)	0.51	-1.16% Ⓢ
ΕΥΑΘ (ΚΟ)	3.35	2.76% #	ΕΛΛΗΝ. ΧΡΗΜΑΤΙΣΤΗΡΙΑ-Χ.Α. (ΚΟ)	4.225	-1.05% Ⓢ
ΑΛΡΗΑ ΥΠΗΡΕΣΙΩΝ ΣΥΜΜ (ΚΟ)	1.215	2.53% #	ΙΝΤΡΑΚΑΤ (ΚΟ)	1.626	-0.85% Ⓢ

Μετοχές με τη μεγαλύτερη Αξία Συναλλαγών	Αξία (χιλ. €)	Μεταβ.	Μετοχές με το μεγαλύτερο Όγκο Συναλλαγών	Όγκος	Μεταβ.
ΠΕΙΡΑΙΩΣ FINANCIAL HOLD (ΚΟ)	14,895.66	3.93% #	ΑΛΡΗΑ ΥΠΗΡΕΣΙΩΝ ΣΥΜΜ (ΚΟ)	8,131,578	2.53% #
ΜΥΤΙΛΗΝΑΙΟΣ (ΚΟ)	11,003.06	1.91% #	ΠΕΙΡΑΙΩΣ FINANCIAL HOLD (ΚΟ)	6,361,717	3.93% #
ΑΛΡΗΑ ΥΠΗΡΕΣΙΩΝ ΣΥΜΜ (ΚΟ)	9,733.67	2.53% #	EUROBANK HOLDINGS (ΚΟ)	5,800,372	5.27% #
ΟΤΕ (ΚΟ)	9,304.80	2.15% #	ΕΘΝΙΚΗ ΤΡΑΠΕΖΑ (ΚΟ)	1,548,246	5.06% #
EUROBANK HOLDINGS (ΚΟ)	8,247.26	5.27% #	ΟΤΕ (ΚΟ)	679,215	2.15% #
ΕΘΝΙΚΗ ΤΡΑΠΕΖΑ (ΚΟ)	8,172.79	5.06% #	ΔΕΗ (ΚΟ)	430,522	1.81% #
ΜΟΤΟΡ ΟΪΛ (ΚΟ)	4,497.34	-1.21% Ⓢ	ΜΥΤΙΛΗΝΑΙΟΣ (ΚΟ)	416,847	1.91% #
ΟΠΑΠ (ΚΟ)	4,358.86	0.57% #	ΟΠΑΠ (ΚΟ)	272,228	0.57% #
ΔΕΗ (ΚΟ)	3,611.52	1.81% #	ΕΝΤΕΡΣΟΦΤ (ΚΟ)	262,359	4.65% #
JUMBO (ΚΟ)	3,265.05	-1.79% Ⓢ	SENERGY HOLDINGS (ΚΑ)	244,866	3.47% #

Σημείωση: Απεικονίζονται οι Μετοχές που δεν ανήκουν στην Κατηγορία Επιτήρησης και πραγματοποιήσαν κατά τη διάρκεια της συνεδρίασης Αξία Συναλλαγών μεγαλύτερη από 10,000 Ευρώ.

Αναλυτικά Στοιχεία Συναλλαγών Αγοράς Παραγώγων

	Αριθμός Πράξεων	Όγκος	Ανοικτές θέσεις
Σ.Μ.Ε. σε Δείκτες	510	4,213	7,070
FTSE/X.A. Τράπεζες	24	155	998
FTSE/X.A. Large Cap	472	3,983	5,965
MSCI GREECE REBASED	14	75	107
Σ.Μ.Ε. σε Μετοχές	1,686	49,512	422,295
ΑΔΜΗΕ ΣΥΜΜΕΤΟΧΩΝ Α.Ε. (ΚΟ)	7	33	12,516
ΑΕΡΟΠΟΡΙΑ ΑΙΓΑΙΟΥ (ΚΟ)	10	21	1,814
ΑΛΡΗΑ ΥΠΗΡΕΣΙΩΝ ΣΥΜΜ (ΚΟ)	369	25,441	172,808
ΑΥΤΟΗΕΛΛΑΣ (ΚΟ)	4	16	83
ΑΒΑΞ Α.Ε. (ΚΟ)	0	0	349
COCA-COLA HBC AG (ΚΟ)	3	3	230
CEENERGY HOLDINGS (ΚΑ)	22	168	6,530
ΕΛΛΑΚΤΩΡ (ΚΟ)	5	23	994
ΕΛΒΑΛΧΑΛΚΟΡ (ΚΟ)	4	15	1,307
EUROBANK HOLDINGS (ΚΟ)	152	4,460	30,123
ΕΥΔΑΠ (ΚΟ)	4	6	529
FOURLIS ΣΥΜΜΕΤΟΧΩΝ (ΚΟ)	69	435	1,534
ΓΕΚ ΤΕΡΝΑ (ΚΟ)	4	20	8,224
ΕΛΛΗΝ. ΧΡΗΜΑΤΙΣΤΗΡΙΑ-Χ.Α. (ΚΟ)	10	38	1,633
HELLENIQ ENERGY (ΚΟ)	6	26	1,554
INTRACOM HOLDINGS (ΚΟ)	3	5	4,621
INTRAKAT (ΚΟ)	9	140	8,644
JUMBO (ΚΟ)	6	8	390
LAMDA DEVELOPMENT(ΚΟ)	17	57	5,855
MIG (ΚΟ)	17	82	1,283
ΜΟΤΟΡ ΟΪΛ (ΚΟ)	36	109	1,815
ΜΥΤΙΛΗΝΑΙΟΣ (ΚΟ)	55	139	4,060
ΕΘΝΙΚΗ ΤΡΑΠΕΖΑ (ΚΟ)	262	3,107	18,011
ΟΠΑΠ (ΚΟ)	24	124	1,736
ΟΤΕ (ΚΟ)	53	276	10,760
ΟΛΠ (ΚΟ)	0	0	361
ΠΕΙΡΑΙΩΣ FINANCIAL HOLD (ΚΟ)	357	13,924	82,611
ΔΕΗ (ΚΟ)	77	444	25,038
QUEST ΣΥΜΜΕΤΟΧΩΝ (ΚΟ)	3	10	96
ΤΕΡΝΑ ΕΝΕΡΓΕΙΑΚΗ (ΚΟ)	5	19	10,332
TITAN CEMENT (ΚΑ)	31	87	645
VIOTALCO SA/NV (ΚΑ)	62	276	5,809
Δικαιώματα σε Δείκτες	35	372	1,704
FTSE/X.A. Large Cap	35	372	1,704
Δικαιώματα σε Μετοχές	1	2	651
ΑΛΡΗΑ ΥΠΗΡΕΣΙΩΝ ΣΥΜΜ (ΚΟ)	0	0	49
ΕΘΝΙΚΗ ΤΡΑΠΕΖΑ (ΚΟ)	0	0	281
ΟΠΑΠ (ΚΟ)	0	0	116
ΟΤΕ (ΚΟ)	0	0	4
ΠΕΙΡΑΙΩΣ FINANCIAL HOLD (ΚΟ)	0	0	8
ΔΕΗ (ΚΟ)	1	2	193
Συνολική Δραστηριότητα	2,232	54,099	431,720

Ημερήσιο Δελτίο Τιμών

Έτος: 144 Αύξων Αριθμός Συνεδρίασης: 90

Ενότητα 2: Αναλυτικά Στοιχεία Συναλλαγών Χρεογράφων

Τρίτη, 16 Μαΐου, 2023

Πληθος Χρεογράφων	Ονομ. Αξία	Μερίσματα [1]			Ημερ.Τελευτ.Αποκοπής		Σημ.	Χρεόγραφα	Τιμή κλεισίματος	% μεταβ.	Προηγ. Κλείσιμο- ημ/νία	Άνοιγμα	Κατωτ Τιμή	Ανωτ Τιμή	Τελ Τιμή	Σταθμ Τιμή	Τελευταία ζήτηση [7]	Τελευταία προσφορά [7]	P/E μετά φ.	Χρήσιμ Όγκος	Πράξεις	Αξία Συναλλαγών[8]	Χ.Α. Εταιρείας (χιλ. €) [3,5]	Χαμηλό έτους	Υψηλό έτους	Κλάδος [4]	
		2020	2021	2022	Μέρισμα [2]	Δικαίωμα																					
7,125,216	0.650	---	---	---	01/07/2005	14/12/1999	4955	ΚΡΕΚΑ (ΚΟ)	0.28	---	0.28	06/04/2023	---	---	---	---	---	---	---	---	---	---	---	1,995.06	0.17	0.43	45102010
7,734,375	1.00	---	---	---	09/07/2007	07/01/2011	5277	ΛΙΒΑΝΗ ΕΚΔΟΤ. ΟΡΓ. (ΚΟ)	0.125	---	0.125	28/04/2023	---	---	---	---	841@0.130	---	---	---	---	---	---	966.80	0.12	0.18	40301030

Σημειώσεις Χρεογράφων

Κωδικός	Κείμενο σημείωσης
()	- Προσαρμοσμένα Μέρισματα λόγω διανομής Δωρεάν μετοχών.
*	- Τελευταία προσαρμοσμένη τιμή κλεισίματος.
[1]	- Καθαρά μερίσματα.
[2]	- Στη στήλη "Ημερ. Αποκοπής τελευταίου δικαιώματος" αναφέρεται η Ημερομηνία εισαγωγής για Νέες Εταιρείες.
[3]	- Η Χρηματιστηριακή αξία αναφέρεται στο σύνολο των μετοχών
[4]	- Η κωδικοποίηση των Κλάδων Οικονομικής Δραστηριότητας του Χ.Α. παρουσιάζονται στο Παράρτημα Α
[5]	- Η Χρηματιστηριακή Αξία αναφέρεται στο σύνολο των κατηγοριών μετοχών (εφόσον έχουν εισαχθεί περισσότερες της μιας κατηγορίες) και δεν αναφέρεται σε επιμέρους κατηγορίες μετοχών μιας εταιρείας.
[6]	- P/E μεγαλύτερο του 100
[7]	- Τελευταία εικόνα του Βιβλίου Εντολών πριν το τέλος της συνεδρίασης
[8]	- Στην Αξία Συναλλαγών των Μετοχών περιλαμβάνονται όλοι οι τύποι Πακέτων
4750	- Μεταφορά στην Κατηγορία Επιτήρησης από 8/4/2011.
4955	- Μεταφορά στην Επιτήρηση από 5/4/2013.
4957	- Μεταφορά στην Επιτήρηση από 5/4/2013.
4958	- Μεταφορά στην Επιτήρηση από 5/4/2013.
4959	- Μεταφορά στην Επιτήρηση από 5/4/2013.
5093	- Μεταφορά στην Κατηγορία Επιτήρησης από 8/4/2015.
5141	- Μεταφορά στην Κατηγορία Επιτήρησης από 10/05/2017.
5160	- Μεταφορά στην Κατηγορία Επιτήρησης από 15/04/2016.
5165	- Μεταφορά στην Κατηγορία Επιτήρησης από 15/02/2018.
5179	- Αναστολή διαπραγμάτευσης από 25/05/2018.
5193	- Μεταφορά στην κατηγορία Επιτήρησης από 25/10/2018.
5197	- Μεταφορά στην κατηγορία Επιτήρησης από 07/11/2018.
5216	- Αναστολή διαπραγμάτευσης από 01/10/2019.
5232	- Μεταφορά στην Κατηγορία Επιτήρησης από 08/04/2011.
5233	- Αναστολή διαπραγμάτευσης από 13/05/2020.
5248	- Μεταφορά στην κατηγορία Επιτήρησης από 06/09/2011.
5253	- Μεταφορά στην Επιτήρηση από 14/5/2021.
5275	- Μεταφορά στη Κατηγορία Επιτήρησης από 09/07/2020.
5277	- Αναστολή διαπραγμάτευσης από 02/05/2023.
5278	- Αναστολή διαπραγμάτευσης από 03/05/2023.

Στοιχεία Συναλλαγών Πακέτων

Χρεόγραφο	Όγκος πακέτου	Τιμή πακέτου	Αξία πακέτου	Ώρα έγκρισης	Σημείωση
INTRACOM HOLDINGS (ΚΟ)	32,500	1.85	60,125.00	10:33:12	20
ΜΟΤΟΡ ΟΪΛ (ΚΟ)	10,000	21.40	214,000.00	10:34:25	20
ΕΝΤΕΡΣΟΦΤ (ΚΟ)	44,675	4.33	193,442.75	11:42:00	20
ΕΝΤΕΡΣΟΦΤ (ΚΟ)	44,675	4.33	193,442.75	11:43:35	20
ΕΝΤΕΡΣΟΦΤ (ΚΟ)	24,000	4.33	103,920.00	12:11:36	20
ΕΝΤΕΡΣΟΦΤ (ΚΟ)	24,121	4.33	104,443.93	12:13:28	20
ΠΕΙΡΑΙΩΣ FINANCIAL HOLD (ΚΟ)	150,000	2.33	349,500.00	12:22:48	20
ΜΟΤΟΔΥΝΑΜΙΚΗ (ΚΟ)	17,000	3.15	53,550.00	12:38:09	20
ΜΟΤΟΔΥΝΑΜΙΚΗ (ΚΟ)	35,000	3.15	110,250.00	12:39:21	20
ΑΥΤΟHELLAS (ΚΟ)	14,000	13.94	195,160.00	12:47:09	20
ΕΝΤΕΡΣΟΦΤ (ΚΟ)	11,500	4.33	49,795.00	12:54:33	20
ΕΝΤΕΡΣΟΦΤ (ΚΟ)	11,500	4.33	49,795.00	12:56:28	20
ΠΕΙΡΑΙΩΣ FINANCIAL HOLD (ΚΟ)	1,000,000	2.32	2,320,000.00	14:11:53	20
ΟΤΕ (ΚΟ)	100,000	13.70	1,370,000.00	15:32:19	20
EUROBANK HOLDINGS (ΚΟ)	370,000	1.42	523,920.00	15:32:43	20
ALPHA ΥΠΗΡΕΣΙΩΝ ΣΥΜΜ (ΚΟ)	1,000,000	1.20	1,201,000.00	15:48:25	20
ΠΕΙΡΑΙΩΣ FINANCIAL HOLD (ΚΟ)	450,000	2.35	1,058,400.00	15:54:42	20
ΠΕΙΡΑΙΩΣ FINANCIAL HOLD (ΚΟ)	197,014	2.35	463,376.93	15:58:39	20
ΜΠΛΕ ΚΕΔΡΟΣ (ΚΟ)	50,000	2.30	115,000.00	16:11:57	20
ΕΘΝΙΚΗ ΤΡΑΠΕΖΑ (ΚΟ)	200,000	5.35	1,069,600.00	16:48:08	20
ΜΥΤΙΛΗΝΑΙΟΣ (ΚΟ)	24,468	26.30	643,508.40	16:49:49	20
ΜΥΤΙΛΗΝΑΙΟΣ (ΚΟ)	24,469	26.32	644,024.08	16:50:36	20
ΑΥΤΟHELLAS (ΚΟ)	67,400	14.10	950,340.00	17:12:10	20

Σημειώσεις πακέτων

- 9 - Μέθοδος 6-1 / Ειδική Χρέωση
- 10 - Μέθοδος 6-1 / Ειδική Χρέωση, Αυθημερόν Διακανονισμός
- 14 - Μέθοδος 6-3 / Πακέτο Αποκατάστασης, Ατελής αγορά και Πώληση
- 18 - Μέθοδος 6-2 / SPOT 1
- 19 - Μέθοδος 6-2 / SPOT 2
- 20 - Μέθοδος 6-1 και Μέθοδος 6-1 Αυθημερόν Διακανονισμός
- 21 - Άλλη Προσυμφωνημένη

Στοιχεία Συναλλαγών Δικαιωμάτων

Ημερ. αποκοπής	Έναρξη εξάσκησης	Λήξη εξάσκησης	Λήξη διαπραγμάτευσης	Δικαιώματα	Κατωτ Τιμή	Ανωτ Τιμή	Τιμή κλεισ.	Τελευταία ζήτηση	Τελευταία προσφορά	Όγκος	Πράξεις	Αξία Συναλλαγών
----------------	------------------	----------------	----------------------	------------	------------	-----------	-------------	------------------	--------------------	-------	---------	-----------------

Δεν υπάρχουν Συναλλαγές Δικαιωμάτων.

Στοιχεία Συναλλαγών Εκποιήσεων

Χρεόγραφα	Τύπος Χρεογράφου	Όγκος Συναλλαγών	Αριθμός Πράξεων	Αξία Συναλλαγών	Σημείωση
ΠΛΑΣΤΙΚΑ ΚΡΗΤΗΣ (ΚΟ)	Μετοχή	42,000	2	693,000.00	1

Σημειώσεις Εκποιήσεων

- 1 - Δημόσιος Ανοικτός Πλειστηριασμός
- 2 - Εκποίηση Ενσώματων Ονομαστικών Μετοχών
- 3 - Εκποίηση Αδιάθετων Κλασματικών Υπολοίπων

Στοιχεία Ενεργητικού Διαπραγματεύσιμων Αμοιβαίων Κεφαλαίων (Δ.Α.Κ.)

	Ημερομηνία συναλλαγών	Δημιουργία / Εξαγορά	Αριθ. Μερ. (T-1)	Νέα Μερ. (T-1)	Εξαγορασθ. Μερ. (T-1)	Μερίδια (T) [1]	Αξία Ενεργητικού [2]	Καθαρή Τιμή	Μέρισμα /Μερίδιο	Ημερ. Αποκοπής
ALPHA ETF FTSE Athex Large Cap	16/05/2023	5,000	906,928	---	---	906,928	24,955,140.00	27.5161	0.52	01/07/2022

Σημειώσεις Δ.Α.Κ.

[1] - Αριθμ. μεριδίων (T) = Αριθμ. μεριδίων (T-1) + Νεοεκδιθέντα μερίδια (T-1) - Εξαγορασθέντα μερίδια (T-1)

[2] - Περιλαμβάνονται και τα μερίδια που δημιουργήθηκαν / εξαγοράσθηκαν την ημέρα T-1.

Περιγραφή	Στοιχεία
Όνομασία Δ.Α.Κ.	ALPHA ETF FTSE Athex Large Cap
Σύμβολο Δ.Α.Κ. (GR)	ΑΔΑΚ
Σύμβολο Δ.Α.Κ. (EN)	AETF
ISIN Δ.Α.Κ.	GRF000153004
Κατηγορία Διαπραγμάτευσης	Διαπραγματεύσιμα Αμοιβαία Κεφάλαια (Δ.Α.Κ.)
Τύπος Δ.Α.Κ.	Μετοχών
Τρόπος διαχείρισης	Παθητικός
Επενδυτική Στρατηγική	Σκοπός της επενδυτικής πολιτικής του Αμοιβαίου Κεφαλαίου είναι η αναπαραγωγή της αποδόσεως του Δείκτη FTSE/X.A. Large Cap του Χρηματιστηρίου Αθηνών σε όρους Ευρώ, ακολουθώντας πλήρως και πανομοιότυπως τη σύνθεση του υποκείμενου Δείκτη.
Εκδότης	ΑΛΦΑ ASSET MANAGEMENT Α.Ε.Δ.Α.Κ.
Εταιρεία Διαχείρισης	ΑΛΦΑ ASSET MANAGEMENT Α.Ε.Δ.Α.Κ.
Ειδικοί Διαπραγματευτές	ΑΛΦΑ FINANCE Α.Χ.Ε.Π.Ε.Υ. , ΕΘΝΙΚΗ ΧΡΗΜΑΤΙΣΤΗΡΙΑΚΗ Α.Χ.Ε.Π.Ε.Υ.
Θεματοφύλακας	ΑΛΦΑ ΤΡΑΠΕΖΑ Α.Ε.
Σύμβολο Δείκτη (GR)	FTSE
Σύμβολο Δείκτη (EN)	FTSE
Όνομασία Δείκτη	FTSE/X.A. Large Cap
ISIN Δείκτη	GRI99201A006
Κλάσμα Δείκτη [1]	1/100
Αρχική Τιμή Μεριδίου	21.76
Συνολικός Αριθμός Μεριδίων [2]	906,928
Ημερομηνία πρώτης Έκδοσης	14/01/2008
Ημερομηνία έναρξης Διαπραγμάτευσης	24/01/2008
Νόμισμα Διαπραγμάτευσης	ΕΥΡΩ
Νόμισμα Ενεργητικού	ΕΥΡΩ
Αρχική Αξία Ενεργητικού [3]	3,000,000.00
Αριθμ. Μεριδίων για Δημιουργία-Εξαγορά [4]	5,000
Αμοιβή Διαχείρισης	0.375

Σημειώσεις Δ.Α.Κ.

[1] - Το κλάσμα της τιμής του δείκτη που αποτελεί η τιμή της πρώτης έκδοσης

[2] - Ο αριθμός μεριδίων που διαπραγματεύθηκαν στο Χρηματιστήριο την ημέρα T

[3] - Η αξία του ενεργητικού κατά την έκδοση

[4] - Ο αριθμός μεριδίων που απαιτείται κατά τη διαδικασία δημιουργίας εξαγοράς

16/05/2023

Ανακοινώσεις

Η.Δ.Τ.



ΑΝΑΚΟΙΝΩΣΕΙΣ

ΕΤΑΙΡΙΚΑ ΓΕΓΟΝΟΤΑ

ΠΛΑΣΤΙΚΑ ΚΡΗΤΗΣ Α.Β.Ε.Ε.

Πρόκειται να εκποιηθούν, κατά την περίοδο της Μεθόδου 3, 42.000 (ΚΟ) μετοχές της εταιρείας «**ΠΛΑΣΤΙΚΑ ΚΡΗΤΗΣ Α.Β.Ε.Ε.**» (GRS326003019), μέσω της ΠΗΓΑΣΟΣ ΧΡΗΜΑΤΙΣΤΗΡΙΑΚΗ Α.Ε.Π.Ε.Υ.

INTERCONTINENTAL INTERNATIONAL Α.Ε.Ε.Α.Π.

Οι μετοχές της εταιρίας «**INTERCONTINENTAL INTERNATIONAL Α.Ε.Ε.Α.Π.**» (GRS516003001) είναι διαπραγματεύσιμες στο Χρηματιστήριο Αθηνών χωρίς το μέρισμα χρήσεως 2022, €0,30 ανά μετοχή (καθαρό ποσό).

ΓΝΩΣΤΟΠΟΙΗΣΕΙΣ ΕΤΑΙΡΙΩΝ

From: ΡΕΒΟΪΛ Α.Ε.Ε.Π.
Posted At: 15 May 2023 17:04
Conversation: Αποφάσεις Ετήσιας Τακτικής Γενικής Συνέλευσης 15.5.2023
Posted To: DOLAnnouncements2

Subject: Αποφάσεις Ετήσιας Τακτικής Γενικής Συνέλευσης 15.5.2023

Η Εταιρία με την επωνυμία «ΡΕΒΟΪΛ ΑΝΩΝΥΜΟΣ ΕΛΛΗΝΙΚΗ ΕΤΑΙΡΙΑ ΠΕΤΡΕΛΑΙΟΕΙΔΩΝ» ανακοινώνει ότι τη Δευτέρα 15 Μαΐου 2023 πραγματοποιήθηκε στα γραφεία της έδρας της Εταιρίας στην οδό Καποδιστρίου, αριθμός 5 στη Βάρη Αττικής, η Ετήσια Τακτική Γενική Συνέλευση των μετόχων της, στην οποία παρέστησαν δια ζώσης (αυτοπροσώπως ή δι'Α αντιπροσώπου) 9 μέτοχοι, εκπροσωπώντας 15.999.364 κοινές ονομαστικές μετοχές με δικαίωμα ψήφου ήτοι ποσοστό 73,014% επί συνόλου 21.912.599 κοινών ονομαστικών μετοχών. Η Γενική Συνέλευση έλαβε τις παρακάτω αποφάσεις επί των θεμάτων της Ημερησίας Διατάξεως:

1. Έλαβε γνώση της Έκθεσης Διαχείρισης του Διοικητικού Συμβουλίου της Εταιρίας προς την Τακτική Γενική Συνέλευση των μετόχων επί των Ετήσιων Οικονομικών καταστάσεων Εταιρίας και Ομίλου χρήσεως 1/1/2022 έως 31/12/2022.

2. Έλαβε γνώση των Ετήσιων Οικονομικών Καταστάσεων της Εταιρίας και του Ομίλου χρήσεως 1/1/2022 έως 31/12/2022.

3. Ενέκρινε την Έκθεση Διαχείρισης και τα πεπραγμένα του Διοικητικού Συμβουλίου χρήσεως 1/1/2022 έως 31/12/2022.

Απαιτούμενη απαρτία 1/5 (20%) του μετοχικού κεφαλαίου

Έγκυρες ψήφοι 15.999.364 (73,014% του μετοχικού κεφαλαίου) υπέρ 15.999.364 (100%), κατά 0, αποχή 0.

4. Ενέκρινε τις Ετήσιες Οικονομικές Καταστάσεις της Εταιρίας και του Ομίλου χρήσεως 1/1/2022 έως 31/12/2022

Απαιτούμενη απαρτία 1/5 (20%) του μετοχικού κεφαλαίου

Έγκυρες ψήφοι 15.999.364 (73,014% του μετοχικού κεφαλαίου) υπέρ 15.999.364 (100%), κατά 0, αποχή 0.

5. Ενέκρινε την διανομή μερίσματος ποσού 0,048 ευρώ ανά μετοχή από τα κέρδη της χρήσης 2022. Μετά την παρακράτηση φόρου ποσοστού 5% το καθαρό μέρισμα ανά μετοχή είναι 0,0456 ευρώ. Από την Πέμπτη 18 Μαΐου 2023 οι μετοχές της Εταιρείας θα διαπραγματεύονται χωρίς το δικαίωμα είσπραξης μερίσματος (ημέρα αποκοπής). Δικαιούχοι

είσπραξης του μερίσματος θα είναι οι μέτοχοι της Εταιρείας οι οποίοι είναι εγγεγραμμένοι στα αρχεία του Συστήματος Αυλών Τίτλων της Εταιρείας στις 19/5/2023 (Record-date). Η καταβολή του μερίσματος θα αρχίσει την Τετάρτη 24 Μαΐου 2023 και θα πραγματοποιείται από την πληρώτρια Τράπεζα «ΤΡΑΠΕΖΑ ΠΕΙΡΑΙΩΣ Α.Ε.».

Απαιτούμενη απαρτία 1/5 (20%) του μετοχικού κεφαλαίου

Έγκυρες ψήφοι 15.999.364 (73,014% του μετοχικού κεφαλαίου) υπέρ 15.999.364 (100%), κατά 0, αποχή 0.

6. Με απαρτία 73,014% και πλειοψηφία 100% των παρισταμένων μετόχων και μετά από φανερή ψηφοφορία ενέκρινε τη συνολική διαχείριση του Διοικητικού Συμβουλίου για τη χρήση 1/1/2022 έως 31/12/2022 και απάλλαξε ομόφωνα τους Ελεγκτές από πάσης ευθύνης για την χρήση 1/1/2022 έως 31/12/2022.

Απαιτούμενη απαρτία 1/5 (20%) του μετοχικού κεφαλαίου

Έγκυρες ψήφοι 15.999.364 (73,014% του μετοχικού κεφαλαίου) υπέρ 15.999.364 (100%), κατά 0, αποχή 0.

7. Ενημερώθηκε για τα πεπραγμένα της Επιτροπής Ελέγχου για την χρήση του 2022 μέσω της υποβληθείσας από την Πρόεδρο της Επιτροπής Έκθεσης Πεπραγμένων.

8. Ενέκρινε τις καταβληθείσες αμοιβές σε μέλη του Διοικητικού Συμβουλίου για τη χρήση 1/1/2022 έως 31/12/2022.

Απαιτούμενη απαρτία 1/5 (20%) του μετοχικού κεφαλαίου

Έγκυρες ψήφοι 15.999.364 (73,014% του μετοχικού κεφαλαίου) υπέρ 15.999.364 (100%), κατά 0, αποχή 0.

9. Προενέκρινε την καταβολή αμοιβών σε μέλη του Διοικητικού Συμβουλίου για τη χρήση 1/1/2023 έως 31/12/2023.

Απαιτούμενη απαρτία 1/5 (20%) του μετοχικού κεφαλαίου

Έγκυρες ψήφοι 15.999.364 (73,014% του μετοχικού κεφαλαίου) υπέρ 15.999.364 (100%), κατά 0, αποχή 0.

10. Εξέλεξε για τον Τακτικό και Φορολογικό έλεγχο των χρηματοοικονομικών καταστάσεων της Εταιρείας και του Ομίλου της χρήσης από 1η Ιανουαρίου 2023 έως 31η Ιανουαρίου 2023 την ελεγκτική εταιρεία Grant Thornton με Α.Μ. ΣΟΕΛ : 127.

Απαιτούμενη απαρτία 1/5 (20%) του μετοχικού κεφαλαίου

Έγκυρες ψήφοι 15.999.364 (73,014% του μετοχικού κεφαλαίου) υπέρ 15.999.364 (100%), κατά 0, αποχή 0.

11. Ενέκρινε την Έκθεση Αποδοχών των μελών του Διοικητικού Συμβουλίου για το έτος 2022 σύμφωνα με το άρθρο 112 του ν. 4548/2018. Η Έκθεση είναι αναρτημένη στο site της Εταιρείας στη διεύθυνση www.revoil.gr στην ενότητα των Επενδυτικών Σχέσεων.

Απαιτούμενη απαρτία 1/5 (20%) του μετοχικού κεφαλαίου

Έγκυρες ψήφοι 15.999.364 (73,014% του μετοχικού κεφαλαίου) υπέρ 15.999.364 (100%), κατά 0, αποχή 0.

12. Έλαβε γνώση της αναφοράς-έκθεσης που υπέβαλαν από κοινού τα ανεξάρτητα μη εκτελεστικά μέλη του Διοικητικού Συμβουλίου σύμφωνα με το άρθρο 9 παρ. 5 του Ν. 4706/2020.

13. Χορήγησε την άδεια κατ' άρθρο 98 παρ.1 του Ν.4548/2018 και ενέκρινε σε μέλη του Διοικητικού Συμβουλίου και Διευθυντικά Στελέχη τη συμμετοχή τους σε Διοικητικά Συμβούλια ή στη Διεύθυνση θυγατρικών ή συνδεδεμένων εταιρειών του Ομίλου καθώς και νομικών οντοτήτων στις οποίες συμμετέχει, άμεσα ή έμμεσα, η Εταιρεία ή εταιρείες του Ομίλου, που επιδιώκουν όμοιους ή συναφείς με την Εταιρεία σκοπούς.

Απαιτούμενη απαρτία 1/5 (20%) του μετοχικού κεφαλαίου

Έγκυρες ψήφοι 15.999.364 (73,014% του μετοχικού κεφαλαίου) υπέρ 15.999.364 (100%), κατά 0, αποχή 0.

14. Στα διάφορα θέματα δεν προτάθηκαν προς συζήτηση άλλα θέματα.

From: TRASTOR A.E.E.A.Π.
Posted At: 15 May 2023 17:31
Conversation: Πώληση πρατηρίου υγρών καυσίμων στα Χανιά, Κρήτη
Posted To: DOLAnnouncements2

Subject: Πώληση πρατηρίου υγρών καυσίμων στα Χανιά, Κρήτη

Παρακαλούμε όπως δείτε συνημμένο αρχείο.

[Πώληση πρατηρίου υγρών καυσίμων στα Χανιά, Κρήτη](#)

From: ΤΕΡΝΑ ΕΝΕΡΓΕΙΑΚΗ Μ.Α.Ε. ΧΡΗΜΑΤ
Posted At: 15 May 2023 17:35
Conversation: ΓΝΩΣΤΟΠΟΙΗΣΗ ΑΛΛΑΓΗΣ ΣΥΝΘΕΣΗΣ ΔΙΟΙΚΗΤΙΚΟΥ ΣΥΜΒΟΥΛΙΟΥ
Posted To: DOLAnnouncements2

Subject: ΓΝΩΣΤΟΠΟΙΗΣΗ ΑΛΛΑΓΗΣ ΣΥΝΘΕΣΗΣ ΔΙΟΙΚΗΤΙΚΟΥ ΣΥΜΒΟΥΛΙΟΥ

Το Διοικητικό Συμβούλιο της Εταιρείας «ΤΕΡΝΑ ΕΝΕΡΓΕΙΑΚΗ ΜΟΝΟΠΡΟΣΩΠΗ ΑΝΩΝΥΜΗ ΕΤΑΙΡΕΙΑ ΧΡΗΜΑΤΟΔΟΤΗΣΕΩΝ», κατόπιν της αποδοχής της παραίτησης του κ. Δεληκατερίνη Βασιλείου, συγκροτήθηκε σε Σώμα ως εξής:

1. Γεώργιος Μέργος του Ιωάννη Ανεξάρτητο Μη Εκτελεστικό μέλος,
Πρόεδρος,
2. Δήμητρα Χατζηαρσενίου του Νικολάου Μη εκτελεστικό μέλος,
Αντιπρόεδρος,
3. Αριστοτέλης Σπηλιώτης του Νικολάου Εκτελεστικό μέλος, Διευθύνων
Σύμβουλος
4. Ηλίας Παϊζάνης του Γεωργίου Εκτελεστικό μέλος,
5. Ανδρέας Ταπραντζής του Βελισσάριου Ανεξάρτητο μη εκτελεστικό μέλος.

Η θητεία όλων των Μελών λήγει στις 26/8/2026 και το αργότερο την ημερομηνία σύγκλησης της επόμενης Τακτικής Γενικής Συνέλευσης μετά την λήξη της θητείας του Δ.Σ. Το Δ.Σ. της Εταιρείας, εξέτασε και διακρίβωσε την πλήρωση των προϋποθέσεων στο πλαίσιο των διατάξεων του ν. 4706/2020 ως προς την νέα σύνθεσή του.

From: DIMAND A.E.
Posted At: 15 May 2023 17:39
Conversation: Ανακοίνωση Ρυθμιζόμενης Πληροφορίας του νόμου 3556/2007
Posted To: DOLAnnouncements2

Subject: Ανακοίνωση Ρυθμιζόμενης Πληροφορίας του νόμου 3556/2007

Παρακαλώ δείτε συνημμένα

[Ανακοίνωση Ρυθμιζόμενης Πληροφορίας του νόμου 3556/2007](#)

From: PEBOÏΛ A.E.E.Π.
Posted At: 15 May 2023 17:45
Conversation: Ανακοίνωση πληρωμής μερίσματος χρήσης 2022
Posted To: DOLAnnouncements2

Subject: Ανακοίνωση πληρωμής μερίσματος χρήσης 2022

Η Εταιρεία «PEBOÏΛ ΑΝΩΝΥΜΟΣ ΕΛΛΗΝΙΚΗ ΕΤΑΙΡΕΙΑ ΠΕΤΡΕΛΑΙΟΕΙΔΩΝ» ανακοινώνει ότι, σύμφωνα με απόφαση της Τακτικής Γενικής Συνέλευσης των μετόχων της που συνήλθε στις 15.5.2023, το μέρισμα για την χρήση 2022 ανέρχεται σε 0,048 ευρώ ανά μετοχή. Μετά την παρακράτηση φόρου ποσοστού 5% το καθαρό μέρισμα ανά μετοχή είναι 0,0456 ευρώ.

Από την Πέμπτη 18 Μαΐου 2023 οι μετοχές της Εταιρείας θα διαπραγματεύονται χωρίς το δικαίωμα είσπραξης μερίσματος (ημέρα αποκοπής). Δικαιούχοι είσπραξης του μερίσματος θα είναι οι μέτοχοι της Εταιρείας οι οποίοι είναι εγγεγραμμένοι στα αρχεία του Συστήματος Άυλων Τίτλων της Εταιρείας στις 19/5/2023 (Record-date). Η καταβολή του μερίσματος θα αρχίσει την Τετάρτη 24 Μαΐου 2023 και θα πραγματοποιείται από την πληρώτρια Τράπεζα «ΤΡΑΠΕΖΑ ΠΕΙΡΑΙΩΣ Α.Ε.» μέσω των χειριστών των λογαριασμών αξιών στο Σ.Α.Τ. ως εξής:

1. Μέσω των Συμμετεχόντων των δικαιούχων στο Σ.Α.Τ. (Τράπεζες και Χρηματιστηριακές εταιρείες), σύμφωνα με τα ισχύοντα στον Κανονισμό Λειτουργίας της ΕΛ.Κ.Α.Τ. και τις σχετικές αποφάσεις της.
2. Ειδικά στις περιπτώσεις πληρωμής μερίσματος σε κληρονόμους θανόντων δικαιούχων των οποίων οι τίτλοι τηρούνται στον Ειδικό Λογαριασμό της Μεριδας τους στο Σ.Α.Τ., υπό το χειρισμό της ATHEXCSD, η διαδικασία πληρωμής του μερίσματος θα διενεργείται μετά την ολοκλήρωση της νομιμοποίησης των κληρονόμων, μέσω του δικτύου της «ΤΡΑΠΕΖΑ ΠΕΙΡΑΙΩΣ Α.Ε.» για πέντε (5) έτη από την ημερομηνία καταβολής.

Μερίσματα που δεν θα εισπραχθούν εντός πέντε (5) ετών παραγράφονται υπέρ του Ελληνικού Δημοσίου.

Για περισσότερες πληροφορίες παρακαλούνται οι κ.κ. μέτοχοι όπως επικοινωνήσουν με το Τμήμα Εξυπηρέτησης Μετόχων, υπεύθυνος κ. Ιάκωβος Χαϊδεμένος, τηλ: 210 8976000, iro@revoil.gr.

From: ΜΟΤΟΔΥΝΑΜΙΚΗ Α.Ε.Ε.
Posted At: 15 May 2023 17:57
Conversation: ΑΝΑΚΟΙΝΩΣΗ ΑΠΟΚΤΗΣΗΣ ΙΔΙΩΝ ΜΕΤΟΧΩΝ
Posted To: DOLAnnouncements2
Subject: ΑΝΑΚΟΙΝΩΣΗ ΑΠΟΚΤΗΣΗΣ ΙΔΙΩΝ ΜΕΤΟΧΩΝ

ΑΝΑΚΟΙΝΩΣΗ

Η ανώνυμη εταιρία με την επωνυμία «**ΕΜΠΟΡΙΚΗ ΕΙΣΑΓΩΓΙΚΗ ΑΥΤΟΚΙΝΗΤΩΝ, ΔΙΤΡΟΧΩΝ ΚΑΙ ΜΗΧΑΝΩΝ ΘΑΛΑΣΣΗΣ ΑΝΩΝΥΜΗ ΕΜΠΟΡΙΚΗ ΕΤΑΙΡΙΑ**» και το διακριτικό τίτλο «**ΜΟΤΟΔΥΝΑΜΙΚΗ Α.Ε.Ε.**» («Εταιρία») ανακοινώνει στο επενδυτικό κοινό ότι στο πλαίσιο του Προγράμματος Αγοράς Ιδίων Μετοχών, σύμφωνα με την κείμενη νομοθεσία, και κατ' εφαρμογή της από 16/06/2022 απόφασης της Τακτικής Γενικής Συνέλευσης των Μετόχων της και της από 06/07/2022 απόφασης του Διοικητικού Συμβουλίου της, προέβη στις 15/05/2023 σε αγορά 9.245 Ιδίων Μετοχών της Εταιρίας μέσω της Alpha Finance με μέση τιμή κτήσης 3,10 ευρώ ανά μετοχή και συνολική αξία 28.659,50 ευρώ.

Μετά τη προαναφερόμενη συναλλαγή, η Εταιρία κατέχει 246.424 μετοχές, ήτοι ποσοστό 0,84% του συνόλου των μετοχών της Εταιρίας. Η παρούσα ανακοίνωση εκδίδεται σύμφωνα με τον Κανονισμό (ΕΕ) 596/2014 και τον κατ' εξουσιοδότηση Κανονισμό (ΕΕ) 2016/1052.

From: DIMAND A.E.
Posted At: 15 May 2023 18:12
Conversation: Ανακοίνωση Αγοράς Ιδίων Μετοχών
Posted To: DOLAnnouncements2

Subject: Ανακοίνωση Αγοράς Ιδίων Μετοχών

Παρακαλώ δείτε συνημμένα

[Ανακοίνωση Αγοράς Ιδίων Μετοχών](#)

From: ΑΤΤΙCΑ ΒΑΝΚ Α.Τ.Ε.
Posted At: 15 May 2023 18:44
Conversation: Τοποθέτηση Στελέχους
Posted To: DOLAnnouncements2

Subject: Τοποθέτηση Στελέχους

Βλέπε συνημμένη
ανακοίνωση

[Τοποθέτηση Στελέχους](#)

From: TITAN CEMENT INTERNATIONAL S.A
Posted At: 16 May 2023 09:37
Conversation: Πρόγραμμα αγοράς ιδίων μετοχών
Posted To: DOLAnnouncements2

Subject: Πρόγραμμα αγοράς ιδίων μετοχών

Δείτε το συνημμένο αρχείο.

[Πρόγραμμα αγοράς ιδίων μετοχών](#)

From: ΜΟΤΟΡ ΟΪΛ Α.Ε.
Posted At: 16 May 2023 09:48
Conversation: Ρυθμιζόμενη Πληροφορία: Αγορές Ιδίων Μετοχών (Απόφαση ΕΓΣ 30/6/2022)
Posted To: DOLAnnouncements2

Subject: Ρυθμιζόμενη Πληροφορία: Αγορές Ιδίων Μετοχών (Απόφαση ΕΓΣ 30/6/2022)

Η ΜΟΤΟΡ ΟΙΛ (ΕΛΛΑΣ) ΔΙΥΛΙΣΤΗΡΙΑ ΚΟΡΙΝΘΟΥ Α.Ε. ανακοινώνει ότι στις 15 Μαΐου 2023 προέβη σε αγορά 5.900 μετοχών της Εταιρείας συνολικής αξίας Ευρώ 126.906,64 (μέση τιμή κτήσης: Ευρώ 21,510 ανά μετοχή).

Ο συνολικός αριθμός ιδίων μετοχών που κατέχει η Εταιρεία ανέρχεται σε 2.411.646 που αντιστοιχεί σε ποσοστό 2,18% του μετοχικού της κεφαλαίου. Η μέση τιμή κτήσης των ιδίων μετοχών ανέρχεται σε Ευρώ 17,388 ανά μετοχή.

Μαρούσι, 16 Μαΐου 2023

Το Διοικητικό Συμβούλιο

From: ΜΟΤΟΡ ΟΪΛ Α.Ε.
Posted At: 16 May 2023 09:53
Conversation: Ημερομηνία Ανακοίνωσης Οικονομικών Αποτελεσμάτων 1ου τριμήνου 2023
Posted To: DOLAnnouncements2
Subject: Ημερομηνία Ανακοίνωσης Οικονομικών Αποτελεσμάτων 1ου τριμήνου 2023

Η ΜΟΤΟΡ ΟΙΛ (ΕΛΛΑΣ) ΔΙΥΛΙΣΤΗΡΙΑ ΚΟΡΙΝΘΟΥ Α.Ε. ενημερώνει ότι θα ανακοινώσει τα οικονομικά αποτελέσματα του 1^{ου} τριμήνου 2023 μετά τη λήξη της συνεδρίασης της Τρίτης, 30 Μαΐου 2023 ενώ έχει προγραμματιστεί τηλεδιάσκεψη για την Τετάρτη, 31 Μαΐου 2023 στις 17:30 τοπική ώρα.

Οι ενδιάμεσες Οικονομικές καταστάσεις της περιόδου 1.1.2023 – 31.3.2023 θα είναι διαθέσιμες στην ιστοσελίδα της Εταιρείας www.moh.gr (Ενημέρωση Επενδυτών / Χρηματοοικονομική Πληροφόρηση / Τριμηνιαίες Οικονομικές Καταστάσεις) καθώς και στην ιστοσελίδα του Χρηματιστηρίου Αθηνών www.athexgroup.gr μετά τη λήξη της συνεδρίασης της Τρίτης, 30 Μαΐου 2023.

Μαρούσι, 16 Μαΐου 2023

Το Διοικητικό Συμβούλιο

From: ΜΥΤΙΛΗΝΑΙΟΣ Α.Ε.
Posted At: 16 May 2023 09:56
Conversation: Απόκτηση Ιδίων Μετοχών
Posted To: DOLAnnouncements2

Subject: Απόκτηση Ιδίων Μετοχών

Δείτε παρακάτω:

[Απόκτηση Ιδίων Μετοχών](#)

From: PERFORMANCE TECHNOLOGIES A.E.
Posted At: 16 May 2023 10:07
Conversation: Πρόσκληση της Performance Technologies A.E. σε Τακτική Γενική Συνέλευση
Posted To: DOLAnnouncements2

Subject: Πρόσκληση της Performance Technologies A.E. σε Τακτική Γενική Συνέλευση

Η Performance Technologies A.E. προσκαλεί τους μετόχους σε Τακτική Γενική Συνέλευση στις 07/06/2023 15:00:00.

[ΠρόσκλησηΤακτικήςΓΣ2023_PerformanceTechnologies](#)

From: QUEST ΣΥΜΜΕΤΟΧΩΝ Α.Ε.
Posted At: 16 May 2023 10:53
Conversation: Αγορά ιδίων μετοχών (15/05/2023)
Posted To: DOLAnnouncements2

Subject: Αγορά ιδίων μετοχών (15/05/2023)

Η Quest Συμμετοχών Α.Ε. γνωστοποιεί ότι σύμφωνα με το άρθρο 49 του Ν 4548/2018 και σύμφωνα με τους όρους του Κανονισμού 2273 / 2003 της Ευρωπαϊκής Επιτροπής και σε εκτέλεση της από 15/06/2022 απόφασης της Τακτικής Γενικής Συνέλευσης των Μετόχων της Εταιρείας και της από 3/1/2023 απόφασης του Διοικητικού Συμβουλίου, προέβη κατά τη διάρκεια της συνεδρίασης της 15/5/2023, μέσω της χρηματιστηριακής εταιρείας «Eurobank Equities», σε αγορά 6.000 ιδίων μετοχών με μέση τιμή κτήσης 4,89 ευρώ και συνολική αξία συναλλαγής 29.359,58 ευρώ.

Μετά και την προαναφερόμενη αγορά, η Εταιρεία κατέχει 864.836 ίδιες μετοχές, ποσοστό 0,8066% του συνόλου των μετοχών της Εταιρείας.

From: YALCO - ΚΩΝΣΤΑΝΤΙΝΟΥ Α.Ε.
Posted At: 16 May 2023 12:23
Conversation: ΑΝΑΚΟΙΝΩΣΗ ΓΙΑ ΤΙΣ ΑΠΟΦΑΣΕΙΣ ΓΕΝΙΚΗΣ ΣΥΝΕΛΕΥΣΗΣ
Posted To: DOLAnnouncements2

Subject: ΑΝΑΚΟΙΝΩΣΗ ΓΙΑ ΤΙΣ ΑΠΟΦΑΣΕΙΣ ΓΕΝΙΚΗΣ ΣΥΝΕΛΕΥΣΗΣ

Ανακοίνωση για τις αποφάσεις έκτακτης Γενικής
Συνέλευσης

[ΔΕΛΤΙΟ ΤΥΠΟΥ ΑΠΟΦΑΣΕΩΝ ΕΚΤΑΚΤΗΣ ΓΕΝΙΚΗΣ ΣΥΝΕΛΕΥΣΗΣ](#)

From: INTRAKOM A.E.
Posted At: 16 May 2023 12:41
Conversation: ΔΕΛΤΙΟ ΤΥΠΟΥ: Η INTRACOM DEFENSE προσέλκυσε το ενδιαφέρον των επισκεπτών στην DEFEA 2023
Posted To: DOLAnnouncements2
Subject: ΔΕΛΤΙΟ ΤΥΠΟΥ: Η INTRACOM DEFENSE προσέλκυσε το ενδιαφέρον των επισκεπτών στην DEFEA 2023

Κορωπί, 16 Μαΐου, 2023: Η INTRACOM DEFENSE (IDE) συμμετείχε στη διεθνή έκθεση για την Άμυνα & Ασφάλεια "DEFEA 2023", η οποία πραγματοποιήθηκε στην Αθήνα, μεταξύ 9-11 Μαΐου 2023, υπό την αιγίδα και με την αρωγή του ΥΠΕΘΑ/ΓΔΑΕΕ.

Τον εκθεσιακό χώρο της IDE επισκέφθηκαν ο Υπουργός Εθνικής Άμυνας κ. Νικόλαος Παναγιωτόπουλος, Αρχηγοί και αντιπροσωπείες των Γενικών Επιτελείων των Ενόπλων Δυνάμεων της χώρας.

Ο Διευθύνων Σύμβουλος της IDE, κ. Γεώργιος Τρουλλινός, με υψηλόβαθμα στελέχη της εταιρίας, είχαν τη χαρά να φιλοξενήσουν την επίσκεψη της επίσημης αντιπροσωπείας των Η.Π.Α. και συγκεκριμένα του Υφυπουργού Εθνικής Άμυνας των ΗΠΑ για θέματα Εξαγορών, Εφοδιαστικής και Τεχνολογίας του Στρατού, κου Doug Bush. Επίσης, πραγματοποίησαν συναντήσεις με κυβερνητικούς εκπροσώπους και στρατιωτικές αντιπροσωπείες της Γερμανίας, της Κύπρου, της Ρουμανίας, των Ηνωμένων Αραβικών Εμιράτων και άλλων χωρών, καθώς και με εταιρίες της αμυντικής βιομηχανίας, στο πλαίσιο υλοποίησης νατοϊκών και άλλων διεθνών προγραμμάτων ενδιαφέροντος.

Στο πλαίσιο της έκθεσης, η IDE παρουσίασε τα συστήματα υψηλής τεχνολογίας που αναπτύσσει στους τομείς των Ασφαλών Τακτικών Επικοινωνιών και Διοίκησης & Ελέγχου, των Υβριδικών Συστημάτων Ηλεκτρικής Ισχύος, των Μη Επανδρωμένων Συστημάτων, των Ηλεκτρονικών Πυραυλικών Συστημάτων, καθώς και τις δραστηριότητές της σε διεθνή αμυντικά προγράμματα συμπαραγωγής και την συμμετοχή της σε Ευρωπαϊκά Προγράμματα Έρευνας & Ανάπτυξης για την άμυνα.

Ιδιαίτερο ενδιαφέρον προκάλεσε ως έκθεμα το πρώτο Ελληνικό Περιπλανώμενο Πυρομαχικό, το καινοτόμο AT TALUS, το οποίο αναπτύσσεται από την IDE σε συνεργασία με τα Ελληνικά Αμυντικά Συστήματα (ΕΑΣ Α.Ε.).

#

Σχετικά με την IDE

Η INTRACOM DEFENSE (IDE), είναι μια ελληνική εταιρεία με μακροχρόνια διεθνή παρουσία και αξιοσημείωτη εξαγωγική δραστηριότητα στον χώρο των Αμυντικών συστημάτων. Η IDE χρησιμοποιεί τεχνολογίες αιχμής στον σχεδιασμό και στην ανάπτυξη προηγμένων προϊόντων στους τομείς των ηλεκτρονικών πυραυλικών συστημάτων, τακτικών συστημάτων επικοινωνιών και πληροφοριών, ολοκληρωμένων λύσεων επιτήρησης, υβριδικών συστημάτων ηλεκτρικής ενέργειας και μη επανδρωμένων συστημάτων.

Η IDE συγκαταλέγεται στην επίσημη λίστα προμηθευτών οργανισμών του NATO, συμμετέχει σε διεθνή προγράμματα και έχει επιτύχει να ηγείται σε ευρωπαϊκά έργα χρηματοδοτούμενα από το Ευρωπαϊκό Πρόγραμμα Βιομηχανικής Ανάπτυξης στον τομέα της Άμυνας. Η εξωστρέφεια, η αξιοπιστία και η ποιότητα που χαρακτηρίζουν την εταιρεία τεκμηριώνονται με όλα τα έγκυρα διεθνή πιστοποιητικά και τις τιμητικές διακρίσεις που έχει λάβει καθ' όλη τη διάρκεια της πορείας της.

Περισσότερες πληροφορίες στην ηλεκτρονική διεύθυνση: www.intracomdefense.com

Υπεύθυνος για θέματα Επικοινωνίας

κα Βίκυ Ρουχωτά

Τηλέφωνο: 210-6678698

Email: vrouh@intracomdefense.com

From: ΓΕΝΙΚΗ ΕΜΠΟΡΙΟΥ & ΒΙΟΜΗΧΑΝΙΑΣ

Posted At: 16 May 2023 15:18

Conversation: ΑΝΑΚΟΙΝΩΣΗ ΡΥΘΜΙΖΟΜΕΝΗΣ ΠΛΗΡΟΦΟΡΙΑΣ ΤΟΥ Ν. 3556/2007: Γνωστοποίηση συναλλαγών

Posted To: DOLAnnouncements2

Subject: ΑΝΑΚΟΙΝΩΣΗ ΡΥΘΜΙΖΟΜΕΝΗΣ ΠΛΗΡΟΦΟΡΙΑΣ ΤΟΥ Ν. 3556/2007: Γνωστοποίηση συναλλαγών

Η εταιρία «ΓΕΝΙΚΗ ΕΜΠΟΡΙΟΥ & ΒΙΟΜΗΧΑΝΙΑΣ Α.Ε.», σύμφωνα με τις διατάξεις του Ν. 3556/2007 (άρθρα 3 (ιστ), (ββ) και 21), σε συνδυασμό με το άρθρο 11 της απόφασης 1/434/03.07.2007 της Επιτροπής Κεφαλαιαγοράς και το άρθρο 19 του Κανονισμού (ΕΕ) αριθ. 596/2014 του Ευρωπαϊκού Κοινοβουλίου και του Συμβουλίου της 16^{ης} Απριλίου 2014, ενημερώνει το επενδυτικό κοινό ότι η **Κα Μαυρουδή Παναγιώτα** του Δημητρίου, εκτελεστικό μέλος του Διοικητικού Συμβουλίου της εταιρείας (υπόχρεο πρόσωπο με βάση το άρθρο 19 του κανονισμού), ενημέρωσε την εταιρεία ότι κατά την συνεδρίαση του Χ.Α. της 15-05-2023 προέβη στην αγορά 3.167 ονομαστικών κοινών μετοχών της εταιρείας, συνολικής αξίας Ευρώ 3.997,89.

From: SPACE HELLAS A.E.
Posted At: 16 May 2023 16:47
Conversation: ΠΡΟΣΚΛΗΣΗ ΤΑΚΤΙΚΗΣ ΓΕΝΙΚΗΣ ΣΥΝΕΛΕΥΣΗΣ SPACE HELLAS
Posted To: DOLAnnouncements2

Subject: ΠΡΟΣΚΛΗΣΗ ΤΑΚΤΙΚΗΣ ΓΕΝΙΚΗΣ ΣΥΝΕΛΕΥΣΗΣ SPACE HELLAS

Ως συνημμένη

[Πρόσκληση Τακτικής Γενικής Συνέλευσης](#)

From: ΜΥΤΙΛΗΝΑΙΟΣ Α.Ε.
Posted At: 16 May 2023 17:08
Conversation: Ολοκλήρωση της απόσχιση του Κλάδου Υποδομών της Εταιρείας με εισφορά του στην κατά 100% θυγατρική της «ΜΕΤΚΑ ΑΤΕ»
Posted To: DOLAnnouncements2
Subject: Ολοκλήρωση της απόσχιση του Κλάδου Υποδομών της Εταιρείας με εισφορά του στην κατά 100% θυγατρική της «ΜΕΤΚΑ ΑΤΕ»

ΜΥΤΙΛΗΝΑΙΟΣ Α.Ε.

ΑΡ. Γ.Ε.ΜΗ. 757001000

Ανακοίνωση - Ολοκλήρωση της απόσχιση του Κλάδου Υποδομών της Εταιρείας με εισφορά του στην κατά 100% θυγατρική της «ΜΕΤΚΑ ΑΤΕ»

Μαρούσι – 16.05.2023: Η ΜΥΤΙΛΗΝΑΙΟΣ Α.Ε. (η «**Εταιρεία**») ανακοινώνει ότι σε συνέχεια των αποφάσεων της Έκτακτης Γενικής Συνέλευσης των μετόχων της Εταιρείας που πραγματοποιήθηκε στις 10.04.2023 και της υπ'αριθμ. 2961748ΑΠ/16.05.2023 εγκριτικής απόφασης του Υπουργείου Ανάπτυξης και Επενδύσεων (ΑΔΑ: 6ΕΝΛ46ΜΤΛΡ-ΖΤΥ), η οποία καταχωρίστηκε στο Γενικό Εμπορικό Μητρώο αυθημερόν με Κωδικό Αριθμό Καταχώρισης 3607789, ολοκληρώθηκε η απόσχιση του Κλάδου Υποδομών της Εταιρείας και η εισφορά του στην κατά 100% θυγατρική εταιρεία με την επωνυμία «ΜΥΤΙΛΗΝΑΙΟΣ ΤΕΧΝΙΚΩΝ ΚΑΤΑΣΚΕΥΩΝ ΑΤΕ ΜΟΝΟΠΡΟΣΩΠΗ ΑΝΩΝΥΜΗ ΕΤΑΙΡΕΙΑ» (δ.τ. «ΜΕΤΚΑ ΑΤΕ»), σύμφωνα με τις διατάξεις του ν. 4601/2019 (αρ. 57παρ.2, 59-73), του ν. 4548/2018 και του άρθρου 52 του ν. 4172/2013.

Με την ολοκλήρωση της απόσχισης επέρχονται τα ακόλουθα αποτελέσματα:

1. η ΜΕΤΚΑ ΑΤΕ υποκαθίσταται ως καθολική διάδοχος στο σύνολο της μεταβιβαζόμενης περιουσίας, όπως αυτή αποτυπώνεται στη λογιστική κατάσταση του εισφερόμενου Κλάδου Υποδομών της 31.12.2022 και διαμορφώθηκε μέχρι την ημέρα της ολοκλήρωσης της απόσχισης,
2. το μετοχικό κεφάλαιο της ΜΕΤΚΑ ΑΤΕ αυξήθηκε κατά το ποσό των €148.180.390,00 με την έκδοση 148.180.390 νέων κοινών ονομαστικών μετοχών, ονομαστικής αξίας €1,00 εκάστης, που αναλήφθηκαν στο σύνολό τους από την Εταιρεία.

Σημειώνεται ότι για την εν λόγω απόσχιση του Κλάδου Υποδομών δεν απαιτείται η έκδοση πληροφοριακού σημειώματος κατά τα προβλεπόμενα στο άρθρο 4.1.3.12 του Κανονισμού του Χρηματιστηρίου Αθηνών, όπως ισχύει.

Για οποιαδήποτε διευκρίνιση ή πληροφορία, μπορείτε να επικοινωνείτε με το Τμήμα Επενδυτικών Σχέσεων της Εταιρείας (τηλ. 210-6877300, fax 210-6877400).

From: ΑΤΤΙΚΑ Α.Ε. ΣΥΜΜΕΤΟΧΩΝ
Posted At: 16 May 2023 17:10
Conversation: ΑΝΑΚΟΙΝΩΣΗ-ΓΝΩΣΤΟΠΟΙΗΣΗ ΣΗΜΑΝΤΙΚΗΣ ΜΕΤΑΒΟΛΗΣ ΣΤΑ ΔΙΚΑΙΩΜΑΤΑ ΨΗΦΟΥ ΣΥΜΦΩΝΑ ΜΕ ΤΟ Ν. 3556/2007
Posted To: DOLAnnouncements2

Subject: ΑΝΑΚΟΙΝΩΣΗ-ΓΝΩΣΤΟΠΟΙΗΣΗ ΣΗΜΑΝΤΙΚΗΣ ΜΕΤΑΒΟΛΗΣ ΣΤΑ ΔΙΚΑΙΩΜΑΤΑ ΨΗΦΟΥ ΣΥΜΦΩΝΑ ΜΕ ΤΟ Ν. 3556/2007

Δείτε την
ανακοίνωση.

[Ανακοίνωση](#)

From: Π. ΠΕΤΡΟΠΟΥΛΟΣ Α.Ε.Β.Ε.
Posted At: 16 May 2023 17:11
Conversation: ΑΝΑΚΟΙΝΩΣΗ ΠΕΡΙ ΣΧΟΛΙΑΣΜΟΥ ΟΙΚΟΝΟΜΙΚΩΝ ΚΑΤΑΣΤΑΣΕΩΝ/
ΕΚΘΕΣΕΩΝ
Posted To: DOLAnnouncements2
Subject: ΑΝΑΚΟΙΝΩΣΗ ΠΕΡΙ ΣΧΟΛΙΑΣΜΟΥ ΟΙΚΟΝΟΜΙΚΩΝ ΚΑΤΑΣΤΑΣΕΩΝ/
ΕΚΘΕΣΕΩΝ

Συν αρχείο

[Αποτελέσματα Α΄ Τριμήνου 2023](#)

Ομολογιακά Δάνεια Επιχειρήσεων – Οργανωμένη Αγορά (Μη Μετατρέψιμα)

Πλήθος Εισηγμένων Ομολογίων	Ονομαστική αξία	Τιμή έκδοσης	Σημερινό επιτόκιο	Ημερ. λήξης	Διάρκεια (έτη)	Σημείωση	Τοκομερίδιο		Μον. Διασπ.	Ομόλογα Επιχειρήσεων	Δεδ. Τόκς Αποδ./Λήξη	Κατωτ Τιμή	Ανωτ Τιμή	Τιμή κλεισ. Προηγ.	Κλείσιμο-ημ/νία	Όγκος	Αξία Συναλλαγών	Τελευταία εντολή						
							Κοινό	Προτιμησιακό										Τιμή	Αγορ./ Πώλ.	Ημερομηνία	λαχ έτους	Μεγ έτους		
100,000	1,000.00	1,000.00	2.95	11/02/2027	5	---	3	---	1	SAFE BULKERS PARTICIPATIONS PLC (Μη μετατρέψιμο)	7.7028	4.9540	92.9999	92.9999	92.9999	93.0000	15/05/2023	1,000	937.70	92.5000	A	16/05/2023	89.9269	96.3000
320,000	1,000.00	1,000.00	3.40	21/07/2027	7	---	6	---	1	LAMDA DEVELOPMENT A.E. (Μη μετατρέψιμο)	10.8611	5.0440	92.5000	93.6000	92.5414	93.4400	15/05/2023	305,000	286,382.14	92.2000	A	16/05/2023	91.4001	95.5000
200,000	1,000.00	1,000.00	2.10	27/10/2027	7	---	6	---	1	Ο.Π.Α.Π. Α.Ε. (Μη μετατρέψιμο)	1.2250	3.7120	92.2201	92.9899	92.9899	93.0000	15/05/2023	2,000	1,854.55	92.3000	A	16/05/2023	91.9800	95.4000
200,000	1,000.00	1,000.00	1.90	23/03/2028	7	---	5	---	1	ΜΟΤΟΡ ΟΙΛ ΔΙΥΛΙΣΤΗΡΙΑ ΚΟΡΙΝΘΟΥ ΑΕ (Μη μετατρέψιμο)	2.9556	4.1750	89.5100	90.0000	89.9994	89.6260	15/05/2023	59,000	53,171.89	89.6500	A	16/05/2023	87.5500	90.5000
100,000	1,000.00	1,000.00	2.70	25/05/2026	5	---	4	---	1	COSTAMARE PARTICIPATIONS PLC (Μη μετατρέψιμο)	13.0500	3.6620	96.8000	96.8000	96.8000	96.9000	15/05/2023	1,000	981.05	96.0000	A	16/05/2023	92.1400	97.0000
300,000	1,000.00	1,000.00	2.30	20/07/2028	7	---	4	---	1	ΠΡΟΝΤΕΑ ΑΕΕΑΠ (Μη μετατρέψιμο)	7.5389	5.9160	84.2000	85.4996	84.4950	84.1800	15/05/2023	285,000	242,812.56	84.3500	A	16/05/2023	82.0100	85.8000
150,000	1,000.00	1,000.00	2.65	22/10/2026	5	---	4	---	1	CPLP SHIPPING HOLDINGS PLC (Μη μετατρέψιμο)	1.7667	4.2830	94.4999	94.5000	94.5000	94.5000	15/05/2023	13,000	12,307.96	94.0000	A	16/05/2023	92.5500	96.0000
250,000	1,000.00	1,000.00	2.45	16/11/2028	7	---	4	---	1	ΕΛΒΑΛΧΑΛΚΟΡ Α.Ε. (Μη μετατρέψιμο)	0.1361	5.0140	87.4000	88.0000	88.0000	87.9000	15/05/2023	75,000	65,992.61	87.5000	A	16/05/2023	85.6375	91.0000
500,000	1,000.00	1,000.00	2.75	03/07/2027	7	---	6	---	1	ΓΕΚ ΤΕΡΝΑ Α.Ε. (Μη μετατρέψιμο)	10.3125	4.8050	91.2500	91.4900	91.4900	91.1750	15/05/2023	109,000	100,706.60	91.3200	A	16/05/2023	86.8000	91.4999
300,000	1,000.00	1,000.00	2.30	14/12/2028	7	---	3	---	1	ΓΕΚ ΤΕΡΝΑ Α.Ε. (Μη μετατρέψιμο)	9.9028	5.1520	86.7497	86.7497	86.7497	86.7490	15/05/2023	3,000	2,632.20	86.1000	A	16/05/2023	82.1339	87.4500
175,000	1,000.00	1,000.00	3.40	26/07/2024	5	---	8	---	1	ΑΤΤΙΣ Α.Ε. ΣΥΜΜΕΤΟΧΩΝ (Μη μετατρέψιμο)	10.5778	4.5780	97.8001	98.4000	97.9546	97.7220	15/05/2023	22,000	21,782.72	98.0000	A	16/05/2023	96.6179	98.9000
230,000	1,000.00	1,000.00	4.70	12/07/2029	7	---	2	---	1	LAMDA DEVELOPMENT A.E. (Μη μετατρέψιμο)	16.4500	4.6270	99.4500	99.5900	99.4500	99.5940	15/05/2023	56,000	56,671.30	99.3100	A	16/05/2023	94.9889	101.0000
100,000	1,000.00	1,000.00	4.40	26/07/2029	7	---	2	---	1	CPLP SHIPPING HOLDINGS PLC (Μη μετατρέψιμο)	13.6889	4.2870	99.0000	99.9000	99.7989	99.9500	15/05/2023	21,000	21,136.31	98.8510	A	16/05/2023	97.2369	100.8000
200,000	1,000.00	1,000.00	3.60	12/03/2026	7	---	9	---	1	ΑΕΡΟΠΟΡΙΑ ΑΙΓΑΙΟΥ Α.Ε. (Μη μετατρέψιμο)	6.6000	3.6250	97.5000	98.9000	98.5000	98.2810	15/05/2023	63,000	62,381.11	97.5000	A	16/05/2023	95.6301	98.9000
120,000	1,000.00	1,000.00	3.95	04/04/2025	7	---	11	---	1	ΓΕΚ ΤΕΡΝΑ Α.Ε. (Μη μετατρέψιμο)	4.8278	3.6490	99.2000	99.5000	99.2000	99.6940	15/05/2023	19,000	18,981.73	98.9000	A	16/05/2023	97.5523	99.8000
20,148	1,000.00	1,000.00	4.95	26/06/2023	5	---	10	---	1	B&F A.B.E.E. ΕΝΔΥΜΑΤΩΝ (Μη μετατρέψιμο)	19.5250	8.9600	---	---	---	99.3000	21/04/2023	---	---	99.4000	Π	16/05/2023	99.0571	100.6899
150,000	1,000.00	1,000.00	2.60	22/10/2026	7	---	8	---	1	ΤΕΡΝΑ ΕΝΕΡΓΕΙΑΚΗ Μ.Α.Ε.Χ. (Μη μετατρέψιμο)	1.7333	3.6500	95.6897	95.6898	95.6898	95.0670	15/05/2023	7,000	6,710.42	95.0000	A	16/05/2023	92.5000	95.7400
100,000	1,000.00	1,000.00	2.80	25/01/2027	5	---	3	---	1	PREMIA Α.Ε. (Μη μετατρέψιμο)	8.7889	5.6000	---	---	---	90.6790	15/05/2023	---	---	88.8000	A	16/05/2023	87.6862	92.5100

Σημειώσεις Εταιρικών Ομολόγων

Ο Όγκος Συναλλαγών υπολογίζεται ως (Τεμάχια) * (Ονομαστική Τιμή). Η Αξία Συναλλαγών υπολογίζεται ως (Τεμάχια) * (Ονομαστική Τιμή) * (Τιμή %) + (Δεδουλευμένοι Τόκοι).

Οι τιμές συναλλαγών των ομολόγων υπολογίζονται ως ποσοστό επί τοις εκατό (%) της ονομαστικής τους τιμής.

Όλα τα ομόλογα έχουν Ονομαστική Αξία εκπεφρασμένη σε Ευρώ (εκτός εάν σημειώνεται διαφορετικά).

Ομολογιακά Δάνεια Επιχειρήσεων – Οργανωμένη Αγορά (Μη Μετατρέψιμα)

Πλήθος Εισηγμένων Ομολογιών	Ονομαστική αξία	Τιμή έκδοσης	Σημερινό επιτόκιο	Ημερ. λήξης	Διάρκεια (έτη)	Σημείωση	Τοκομερίδιο		Μον. Διασπ.	Ομόλογα Επιχειρήσεων	Δεδ. Τόκος	Αποδ./Λήξη	Κατωτ Τιμή	Ανωτ Τιμή	Τιμή κλεισ. Προηγ.	Κλείσιμο-ημ/νία	Όγκος	Αξία Συναλλαγών	Τελευταία εντολή			Μεγ έτους		
							Κοινό	Προτιμησιακό											Τιμή	Αγορ./ Πώλ.	Ημερομηνία		λαχ έτους	
120,000	1,000.00	1,000.00	2.65	06/12/2028	7	---	3	---	1	ΝΟΒΑΛ ΠΡΟΠΕΡΤΥ ΑΕΕΑΠ (Μη μετατρέψιμο)	11.9986	5.2000	87.4200	88.0000	88.0000	87.8700	15/05/2023	85,000	75,809.28	87.4200	A	16/05/2023	84.3700	90.8700

Σημειώσεις Εταιρικών Ομολόγων

Ο Όγκος Συναλλαγών υπολογίζεται ως (Τεμάχια) * (Ονομαστική Τιμή). Η Αξία Συναλλαγών υπολογίζεται ως (Τεμάχια) * (Ονομαστική Τιμή) * (Τιμή %) + (Δεδουλευμένοι Τόκοι).

Οι τιμές συναλλαγών των ομολόγων υπολογίζονται ως ποσοστό επί τοις εκατό (%) της ονομαστικής τους τιμής.

Όλα τα ομόλογα έχουν Ονομαστική Αξία εκπεφρασμένη σε Ευρώ (εκτός εάν σημειώνεται διαφορετικά).

Ομόλογα Ελληνικού Δημοσίου

Πλήθος Εισηγμ. Ομολογιών	Ονομ. αξία	Σημερινό επιτόκιο	Υπολογισμός Δεδουλευμένων	Ημερ/νία Λήξης [1]	Διάρκεια (έτη)	Σημείωση	Ημερομηνία Πληρ.	Αξία τρέχοντος	Μον. Διασπ.	Ομόλογα Ελληνικού Δημοσίου	Κατωτ Τιμή	Ανωτ Τιμή	Τιμή κλεισ.	Προηγ. Κλείσιμο-ημ/νία	Όγκος	Αξία Συναλλαγών	Τελευταία εντολή Αγορ./ Πώλ. Ημερομηνία		
4,500,000	1,000.00	1.88	Πργμ/Πργμ	04/02/2035	15	---	04/02	1.88	1	ΟΕΔ-ΣΤΘ-040235-15X-1,875-1,000	---	---	---	---	---	---	---		
2,500,000	1,000.00	3.45	Πργμ/Πργμ	02/04/2024	5	---	02/04	3.45	1	ΟΕΔ-ΣΤΘ-020424-05X-3,450-1,000	---	---	---	---	---	---	---		
6,000,000	1,000.00	0.75	Πργμ/Πργμ	18/06/2031	10	---	18/06	0.75	1	ΟΕΔ-ΣΤΘ-180631-10X-0,750-1,000	---	---	---	---	---	---	---		
2,500,000	1,000.00	3.88	Πργμ/Πργμ	15/06/2028	5	---	15/06	3.88	1	ΟΕΔ-ΣΤΘ-150628-05X-3,875-1,000	---	---	---	---	---	---	---		
5,962,747,327	1.00	3.75	Πργμ/Πργμ	30/01/2028	10	---	/02 - 01/02 - 31/	3.75	1	ΟΕΔ-ΣΤΘ-300128-10X-3,750-1,00	---	---	---	85.4610	13/07/2018	---	1.0000	A	28/11/2018
7,067,309,386	1.00	3.90	Πργμ/Πργμ	30/01/2033	15	---	/02 - 01/02 - 31/	3.90	1	ΟΕΔ-ΣΤΘ-300133-15X-3,900-1,00	---	---	---	78.6730	13/07/2018	---	1.0000	A	28/11/2018
5,472,848,349	1.00	4.00	Πργμ/Πργμ	30/01/2037	19	---	/02 - 01/02 - 31/	4.00	1	ΟΕΔ-ΣΤΘ-300137-19X-4,000-1,00	---	---	---	77.0370	13/07/2018	---	1.0000	A	28/11/2018
5,276,770,669	1.00	4.20	Πργμ/Πργμ	30/01/2042	24	---	/02 - 01/02 - 31/	4.20	1	ΟΕΔ-ΣΤΘ-300142-24X-4,200-1,00	---	---	---	77.7640	13/07/2018	---	1.0000	A	28/11/2018
48,794,718	1.00	4.30	Πργμ/Πργμ	24/02/2024	12	---	24/02	4.30	1	ΟΕΔ-ΣΤΘ-240224-12X-2,000-1,00	---	---	---	10.0000	22/06/2015	---	---	---	---
40,248,141	1.00	4.30	Πργμ/Πργμ	24/02/2025	13	---	24/02	4.30	1	ΟΕΔ-ΣΤΘ-240225-13X-2,000-1,00	---	---	---	10.0000	22/06/2015	---	---	---	---
59,586,043	1.00	4.30	Πργμ/Πργμ	24/02/2026	14	---	24/02	4.30	1	ΟΕΔ-ΣΤΘ-240226-14X-2,000-1,00	---	---	---	10.0000	22/06/2015	---	---	---	---
41,118,344	1.00	4.30	Πργμ/Πργμ	24/02/2027	15	---	24/02	4.30	1	ΟΕΔ-ΣΤΘ-240227-15X-2,000-1,00	---	---	---	10.0000	22/06/2015	---	---	---	---
45,137,734	1.00	4.30	Πργμ/Πργμ	24/02/2028	16	---	24/02	4.30	1	ΟΕΔ-ΣΤΘ-240228-16X-2,000-1,00	---	---	---	10.0000	22/06/2015	---	---	---	---
61,768,888	1.00	4.30	Πργμ/Πργμ	24/02/2029	17	---	24/02	4.30	1	ΟΕΔ-ΣΤΘ-240229-17X-2,000-1,00	---	---	---	10.0000	22/06/2015	---	---	---	---
54,567,744	1.00	4.30	Πργμ/Πργμ	24/02/2030	18	---	24/02	4.30	1	ΟΕΔ-ΣΤΘ-240230-18X-2,000-1,00	---	---	---	10.0000	22/06/2015	---	---	---	---
37,541,515	1.00	4.30	Πργμ/Πργμ	24/02/2031	19	---	24/02	4.30	1	ΟΕΔ-ΣΤΘ-240231-19X-2,000-1,00	---	---	---	10.0000	22/06/2015	---	---	---	---
37,558,317	1.00	4.30	Πργμ/Πργμ	24/02/2032	20	---	24/02	4.30	1	ΟΕΔ-ΣΤΘ-240232-20X-2,000-1,00	---	---	---	10.0000	22/06/2015	---	---	---	---
37,473,732	1.00	4.30	Πργμ/Πργμ	24/02/2033	21	---	24/02	4.30	1	ΟΕΔ-ΣΤΘ-240233-21X-2,000-1,00	---	---	---	10.0000	22/06/2015	---	---	---	---
33,888,293	1.00	4.30	Πργμ/Πργμ	24/02/2034	22	---	24/02	4.30	1	ΟΕΔ-ΣΤΘ-240234-22X-2,000-1,00	---	---	---	10.0000	22/06/2015	---	---	---	---
35,177,800	1.00	4.30	Πργμ/Πργμ	24/02/2035	23	---	24/02	4.30	1	ΟΕΔ-ΣΤΘ-240235-23X-2,000-1,00	---	---	---	10.0000	22/06/2015	---	---	---	---
35,547,268	1.00	4.30	Πργμ/Πργμ	24/02/2036	24	---	24/02	4.30	1	ΟΕΔ-ΣΤΘ-240236-24X-2,000-1,00	---	---	---	10.0000	22/06/2015	---	---	---	---
40,246,306	1.00	4.30	Πργμ/Πργμ	24/02/2037	25	---	24/02	4.30	1	ΟΕΔ-ΣΤΘ-240237-25X-2,000-1,00	---	---	---	10.0000	22/06/2015	---	---	---	---
37,643,952	1.00	4.30	Πργμ/Πργμ	24/02/2038	26	---	24/02	4.30	1	ΟΕΔ-ΣΤΘ-240238-26X-2,000-1,00	---	---	---	10.0000	22/06/2015	---	---	---	---
36,977,100	1.00	4.30	Πργμ/Πργμ	24/02/2039	27	---	24/02	4.30	1	ΟΕΔ-ΣΤΘ-240239-27X-2,000-1,00	---	---	---	10.0000	22/06/2015	---	---	---	---
41,615,000	1.00	4.30	Πργμ/Πργμ	24/02/2040	28	---	24/02	4.30	1	ΟΕΔ-ΣΤΘ-240240-28X-2,000-1,00	---	---	---	10.0000	22/06/2015	---	---	---	---
42,227,208	1.00	4.30	Πργμ/Πργμ	24/02/2041	29	---	24/02	4.30	1	ΟΕΔ-ΣΤΘ-240241-29X-2,000-1,00	---	---	---	10.0000	22/06/2015	---	---	---	---
68,288,487	1.00	4.30	Πργμ/Πργμ	24/02/2042	30	---	24/02	4.30	1	ΟΕΔ-ΣΤΘ-240242-30X-2,000-1,00	---	---	---	10.0000	22/06/2015	---	---	---	---
4,000,000	1,000.00	3.88	Πργμ/Πργμ	12/03/2029	10	---	12/03	3.88	1	ΟΕΔ-ΣΤΘ-120329-10X-3,875-1,0000	---	---	---	---	---	---	100.0000	A	15/10/2019
4,500,000	1,000.00	0.00	Πργμ/Πργμ	12/02/2026	5	---	12/02	0.00	1	ΟΕΔ-ΣΤΘ-120226-05X-0,000-1,000	---	---	---	---	---	---	---	---	---
3,000,000	1,000.00	3.38	Πργμ/Πργμ	15/02/2025	7	---	15/02	3.38	1	ΟΕΔ-ΣΤΘ-150225-07X-3,375-1,000	---	---	---	---	---	---	---	---	---
964,000	1,000.00	3.25	Πργμ/Πργμ	20/03/2025	6	---	20/03	3.25	1	ΟΕΔ-ΣΤΘ-200325-06X-3,250-1,000	---	---	---	---	---	---	---	---	---
2,100,000	1,000.00	3.55	Πργμ/Πργμ	20/03/2026	7	---	20/03	3.55	1	ΟΕΔ-ΣΤΘ-200326-07X-3,550-1,000	---	---	---	---	---	---	---	---	---
40,000	1,000.00	2.18	FLR Πργμ/360	16/09/2023	1	---	16/03 - 16/09	---	1	ΟΕΔ-ΚΥΜ-160923-01X-2,178-1,000	---	---	---	---	---	---	---	---	---
5,500,000	1,000.00	1.50	Πργμ/Πργμ	18/06/2030	10	---	18/06	1.50	1	ΟΕΔ-ΣΤΘ-180630-10X-1,500-1,000	---	---	---	---	---	---	---	---	---

Σημειώσεις Ομολόγων Ελλ. Δημοσίου

Ο Όγκος Συναλλαγών υπολογίζεται ως (Τεμάχια) * (Ονομαστική Τιμή). Η Αξία Συναλλαγών υπολογίζεται ως (Τεμάχια) * (Ονομαστική Τιμή) * (Τιμή %) + (Δεδουλευμένοι Τόκοι)

Η Αξία του τρέχοντος τοκομεριδίου για τις εκδόσεις Ονομαστικής Αξίας 0,01 ευρώ, αναφέρεται σε Ονομαστική Αξία 100 ευρώ.

FLR (= Floating Interest Rate) Ομόλογο Μεταβλητού Επιτοκίου.

[1] - Η Ημερομηνία Λήξης της τοκοφόρου περιόδου και η Ημερομηνία Πληρωμής του τοκομεριδίου.

Ομόλογα Ελληνικού Δημοσίου

Πλήθος Εισηγμ. Ομολογιών	Ονομ. αξία	Σημερινό επιτόκιο	Υπολογισμός Δεδουλευμένων	Ημερ/νία Λήξης [1]	Διάρκεια (έτη)	Σημείωση	Ημερομηνία Πληρ.	Αξία τρέχοντος	Μον. Διαπρ.	Ομόλογα Ελληνικού Δημοσίου	Κατωτ Τιμή	Ανωτ Τιμή	Τιμή κλεισ.	Προηγ. Κλείσιμο-ημ/νία	Όγκος	Αξία Συναλλαγών	Τελευταία εντολή Αγορ./ Πώλ. Ημερομηνία
5,364,250	1,000.00	3.25	Πργμ/Πργμ	20/03/2050	30	---	20/03	3.25	1	ΟΕΔ-ΣΤΘ-200350-30Χ-3,250-1,000	---	---	---	---	---	---	---
3,924,361	1,000.00	2.00	Πργμ/Πργμ	22/04/2027	7	---	22/04	2.00	1	ΟΕΔ-ΣΤΘ-220427-07Χ-2,000-1,000	---	---	---	---	---	---	99.9000 A 22/04/2020
2,500,000	1,000.00	1.88	Πργμ/Πργμ	23/07/2026	7	---	23/07	1.88	1	ΟΕΔ-ΣΤΘ-230726-07Χ-1,875-1,000	---	---	---	---	---	---	---
3,800,000	1,000.00	4.25	Πργμ/Πργμ	15/06/2033	10	---	15/06	4.25	1	ΟΕΔ-ΣΤΘ-150633-10Χ-4,250-1,000	---	---	---	---	---	---	---
3,500,000	1,000.00	1.88	Πργμ/Πργμ	24/01/2052	30	---	24/01	1.88	1	ΟΕΔ-ΣΤΘ-240152-30Χ-1,875-1,000	---	---	---	---	---	---	---
3,700,000	1,000.00	1.75	Πργμ/Πργμ	18/06/2032	10	---	18/06	1.75	1	ΟΕΔ-ΣΤΘ-180632-10Χ-1,750-1,000	---	---	---	---	---	---	---
2,200,000	1,000.00	1.13	FLR Πργμ/360	15/12/2027	5	---	- 15/12 - 15/03 -	---	1	ΟΕΔ-ΚΥΜ-151227-05Χ-1,130-1,000	---	---	---	---	---	---	102.1600 A 30/12/2022

Σημειώσεις Ομολόγων Ελλ. Δημοσίου

Ο Όγκος Συναλλαγών υπολογίζεται ως (Τεμάχια) * (Ονομαστική Τιμή). Η Αξία Συναλλαγών υπολογίζεται ως (Τεμάχια) * (Ονομαστική Τιμή) * (Τιμή %) + (Δεδουλευμένοι Τόκοι)

Η Αξία του τρέχοντος τοκομεριδίου για τις εκδόσεις Ονομαστικής Αξίας 0,01 ευρώ, αναφέρεται σε Ονομαστική Αξία 100 ευρώ.

FLR (= Floating Interest Rate) Ομόλογο Μεταβλητού Επιτοκίου.

[1] - Η Ημερομηνία Λήξης της τοκοφόρου περιόδου και η Ημερομηνία Πληρωμής του τοκομεριδίου.

Έντοκα Γραμμάτια & Zero Coupon Ομόλογα Ελληνικού Δημοσίου

Ημερ/νία	Διάρκειας 13 εβδομάδων									Διάρκειας 26 εβδομάδων									Διάρκειας 52 εβδομάδων								
	Ημερ/νία Λήξης	Αρχικό Επιτόκιο	Πλήθος Εισηγμένων	Όνομ/κή αξία	Τιμή έκδοσης	Τελευταία Τιμή	Συναλλαγή Ημερομηνία	Όγκος Συναλλαγών	Σημ.	Ημερ/νία Λήξης	Αρχικό Επιτόκιο	Πλήθος Εισηγμένων	Όνομ/κή αξία	Τιμή έκδοσης	Τελευταία Τιμή	Συναλλαγή Ημερομηνία	Όγκος Συναλλαγών	Σημ.	Ημερ/νία Λήξης	Αρχικό Επιτόκιο	Πλήθος Εισηγμένων	Όνομ/κή αξία	Τιμή έκδοσης	Τελευταία Τιμή	Συναλλαγή Ημερομηνία	Όγκος Συναλλαγών	Σημ.
10/06/2022	---	---	---	---	---	---	---	---	---	---	---	---	---	---	---	---	---	---	09/06/2023	0.83	1,600,000	1,000.00	991.68	---	---	---	---
09/09/2022	---	---	---	---	---	---	---	---	---	---	---	---	---	---	---	---	---	---	08/09/2023	1.97	1,000,000	1,000.00	980.47	---	---	---	---
09/12/2022	---	---	---	---	---	---	---	---	---	---	---	---	---	---	---	---	---	---	08/12/2023	2.73	600,000	1,000.00	973.10	---	---	---	---
10/03/2023	---	---	---	---	---	---	---	---	---	---	---	---	---	---	---	---	---	---	08/03/2024	3.75	1,000,000	1,000.00	963.46	---	---	---	---

Ημερήσιο Δελτίο Τιμών

Έτος: 144 Αύξων Αριθμός Συνεδρίασης: 90

Ενότητα 5: Ομόλογα Ελληνικού Δημοσίου Διαπραγματεύσιμα με τη Μέθοδο Εκφώνησης - Αντιφώνησης

Τρίτη, 16 Μαΐου, 2023

Ομόλογα σε Κυκλοφορία	Νόμισμα / Ελάχιστη διαπραγ.	Ημερομηνία Πληρ.	Αξία τρέχοντος τοκομεριδίου	Σημείωση	Τοκομερίδιο	Μονάδα διαπίσης	Ημερ/νία Έκδοσης	Διάρκεια (έτη)	Σημερινό επιτόκιο	Υ.Δ.Τ σε ημέρες	Ομόλογα	Τελευταία τιμή προηγ.	Τελευτ. Τιμή	Εκφ. τοις μετρητοίς (€) Αγορ. / Πώλ	μετρομηνία	Συναλλαγές σε τμχ	Ελάχιστο ζωής	Μέγιστο ζωής	
0	GBP / 10	01/12	0.25	---	66	1	01/12/1928	100	2.5	360	Ε.Κ.Τ.Ε.	---	---	---	---	---	---	---	
103,746	GBP / 10	01/12	0.25	---	64	1	01/12/1930	98	2.5	360	Ε.Κ.Τ.Ε. σειρά	2.27	05/02/1996	2.27	Π	05/02/1996	---	2.27	2.27

Νομικών Προσώπων και Εταιρειών σε Συνάλλαγμα και Ευρο**Σημειώσεις Ομολόγων Ελλ. Δημοσίου**

Υ.Δ.Τ: Υπολογισμός Δεδουλευμένων Τόκων.

FLR (= Floating Interest Rate) Ομόλογο Μεταβλητού Επιτοκίου.

Η ελάχιστη διαπραγματεύσιμη Ονομαστική Αξία για όλους τους Άυλους Τίτλους του Δημοσίου είναι τα 100 Ευρώ.

(μφρ-0)

Πίνακας Μελών Χρηματιστηρίου Αθηνών και Μελών ΕΤ.ΕΚ.

Επωνυμία	Διεύθυνση	Τηλέφωνο	Φαξ	Αγορά Μετοχών			Αγορά Παραγώγων		Μέλη ΕΤ.ΕΚ.	
				Μέλος Αγοράς	Μέλος εξ Αποστάσεως	Ειδικός Διαπρήτης	Διαπρήτης	Ειδικός Διαπρήτης	Γενικό Εκκαθ/στικό	Άμεσο Εκκαθ/στικό
AEONIC SECURITIES C.I.F. P.L.C.	ΛΑΪΟΥ 6, ΓΡ. 301B, ANNA COURT ,	35725337600		a						
ARGUS STOCKBROKERS LTD	25 ΛΕΩΦΟΡΟΣ ΔΗΜΟΣΘΕΝΗ ΣΕΒΕΡΗ 25 ,	0035722717000		a	a		a			
ATLANTIC SECURITIES LTD	ΠΡΟΔΡΟΜΟΥ 37 37,	0035722445400		a	a					
ΑΧΟΝ ΧΡΗΜΑΤΙΣΤΗΡΙΑΚΗ Α.Ε.Π.Ε.Υ.	ΣΤΑΔΙΟΥ 48 48, ΑΘΗΝΑ	2103363800		a			a			
ΒΕΤΑ ΧΡΗΜΑΤΙΣΤΗΡΙΑΚΗ Α.Ε.Π.Ε.Υ.	Λ.ΑΛΕΞΑΝΔΡΑΣ 29 29 , ΑΘΗΝΑ	2106478930		a		a	a			a
BNP PARIBAS S.A.	ΛΑΜΨΑΚΟΥ 2 , ΑΘΗΝΑ	2107468525							a	
BOFA SECURITIES EUROPE SA	112 AVENUE KL?BER 75116 ,	+33 153655555		a	a					
CAPITAL ΑΧΕΠΕΥ	ΜΗΤΡΟΠΟΛΕΩΣ 58 58, ΑΘΗΝΑ	2103369700		a			a			
CITIGROUP GLOBAL MARKETS EUROPE AG	REUTERWEG 16 16,	+49 691366-0		a	a					
CITIGROUP GLOBAL MARKETS LIMITED	33 CANADA SQUARE -CANARY WHARF 1,	+44 02079864000		a						
CREDIT SUISSE BANK (EUROPE), S.A.	CALLE AYALA 42, 3A PLANTA-B MADRID ,	+34917916000		a	a					
CREDIT SUISSE SECURITIES (EUROPE) LIMITED	ONE CABOT SQUARE 1 , LONDON	+44 2078888888		a						
DEUTSCHE BANK AG	GREAT WINCHESTER STREET 1 , LONDON	+44 20 754 54209	00441133361437		a					
EUROBANK EQUITIES ΜΟΝΟΠΡΟΣΩΠΗ Α.Ε.Π.Ε.Υ.	ΦΙΛΕΛΛΗΝΩΝ 10 & ΞΕΝΟΦΩΝΤΟΣ 13 , ΑΘΗΝΑ	2103720425		a		a	a			a
EUROCORP Α.Ε.Π.Ε.Υ.	ΠΛ.ΦΙΛΙΚΗΣ ΕΤΑΙΡΕΙΑΣ 14 14, ΑΘΗΝΑ	2107263600		a			a			a
EUROTRUST ΧΡΗΜΑΤΙΣΤΗΡΙΑΚΗ Α.Ε.Π.Ε.Υ.	ΣΕΒΑΣΤΟΥΠΟΛΕΩΣ 113 113, ΑΘΗΝΑ	2103363100		a						
EUROXX ΧΡΗΜΑΤΙΣΤΗΡΙΑΚΗ Α.Ε.Π.Ε.Υ.	ΠΑΛΑΙΟΛΟΓΟΥ 7, ΧΑΛΑΝΔΡΙ	(210)-6879400	(210)-6879401	a		a	a			a
ΠΑΛΑΙΟΛΟΓΟΥ 7, ΧΑΛΑΝΔΡΙ		+30 2106879400	210-6879401							
FREEDOM FINANCE EUROPE LTD	ΧΡΗΣΤΑΚΗ ΚΡΑΝΟΥ 20 ,	035725257786			a					
GLOBAL CAPITAL SECURITIES & FINANCIAL SERVICES LTD	Λ.ΑΡΧΙΕΠΙΣΚΟΠΟΥ ΜΑΚΑΡΙΟΥ Γ50 50,	0035722710710		a	a					
GREENPOST TRADING EUROPE LTD	KIMONOS 3, ACROPOLIS MANSIONS, 2ND FLOOR, FLAT/OFFICE 202 ,	035722521389			a					
HSBC CONTINENTAL EUROPE	Λ.ΜΕΣΣΟΓΕΙΩΝ 109-111 109-111,	2106960000							a	
INDEX ΧΡΗΜΑΤΙΣΤΗΡΙΑΚΗ Α.Ε.Π.Ε.Υ.	ΔΡΑΓΑΤΣΑΝΙΟΥ 6 6, ΑΘΗΝΑ	2103213920		a						
LAIKI FINANCIAL SERVICES LTD	ΛΕΩΦ. ΒΥΡΩΝΟΣ 26, ΛΕΥΚΩΣΙΑ ΚΥΠΡΟΥ	357 22367367	357 22718567		a					
MEGA EQUITY SECURITIES & FINANCIAL SERVICES PUBLIC LTD	ΛΕΩΦ.ΓΡΙΒΑ ΔΙΓΕΝΗ 42-44 42-44,	00357227111711		a	a		a			
MERIT ΧΡΗΜΑΤΙΣΤΗΡΙΑΚΗ Α.Ε.Π.Ε.Υ.	ΣΟΦΟΚΛΕΟΥΣ 5 5, ΑΘΗΝΑ	2103671880		a		a	a			a
MERRILL LYNCH INTERNATIONAL	2 KING EDWARD STREET 2 , LONDON	+44 20276281000		a						
NUNTIUS ΧΡΗΜΑΤΙΣΤΗΡΙΑΚΗ Α.Ε.Π.Ε.Υ.	ΔΡΑΓΑΤΣΑΝΙΟΥ 6 6, ΑΘΗΝΑ	2103350599		a						
ONE PLUS CAPITAL LIMITED	75 PRODROMOU AVENUE NICOSIA 1307 ,	35722873760		a	a					
PROCHOICE CHRIMATISTIRIAKI LTD	ΛΕΩΦ.ΣΠΥΡΟΥ ΚΥΠΡΙΑΝΟΥ 57, ΑΚΙΝΗΤΑ Φ 57,	035724661192		a	a					
SHARELINK SECURITIES & FINANCIAL SERVICES LTD	HOUSE-ΘΕΟΤΟΚΗ 6 ΜΕΓΑΡΟ ΕΛΛΗΝΑ 6 ,	+357 22554200		a			a			
SOCIETE GENERALE S.A.	17 COURS VALMY, CEDEX ,	+157290504		a	a		a			

Πίνακας Μελών Χρηματιστηρίου Αθηνών και Μελών ΕΤ.ΕΚ.

Επωνυμία			Αγορά Μετοχών			Αγορά Παραγώγων		Μέλη ΕΤ.ΕΚ.	
Διεύθυνση	Τηλέφωνο	Φαξ	Μέλος Αγοράς	Μέλος εξ Αποστάσεως	Ειδικός Διαπρήτης	Διαπρήτης	Ειδικός Διαπρήτης	Γενικό Εκκαθιστικό	Άμεσο Εκκαθιστικό
SOLIDUS SECURITIES Α.Ε.Π.Ε.Υ.			a			a			a
ΛΟΥΙΖΗΣ ΡΙΑΝΚΟΥΡ 64 64, ΑΘΗΝΑ	2106900600								
THE CYPRUS INVESTMENT & SECURITIES CORPORATION LTD			a	a					
ΑΓΙΟΥ ΠΡΟΚΟΠΙΟΥ & ΠΟΣΕΙΔΩΝΟΣ 1 154,	0035722121700								
UBS EUROPE SE			a	a					
OPERNTURM, BOCKENHEIMER LANDSTRASSE 2-4 ,	496921790								
UBS LIMITED				a					
FINSBURY AVENUE 1 , LONDON	+44 2075687135								
Α. ΣΑΡΡΗΣ ΧΡΗΜΑΤΙΣΤΗΡΙΑΚΗ Α.Ε.Π.Ε.Υ			a						
ΔΡΑΓΑΤΣΑΝΙΟΥ 6 6, ΑΘΗΝΑ	2103367700								
ΑΛΦΑ FINANCE ΜΟΝΟΠΡΟΣΩΠΗ ΑΕΠΕΥ			a		a	a	a		a
ΠΑΝΕΠΙΣΤΗΜΙΟΥ 45 5, ΑΘΗΝΑ	2103677400								
ΑΛΦΑ ΤΡΑΠΕΖΑ ΑΝΩΝΥΜΗ ΕΤΑΙΡΙΑ								a	
ΣΤΑΔΙΟΥ 40 , ΑΘΗΝΑ	2103260000								
Γ. Α. ΠΕΡΒΑΝΑΣ ΧΡΗΜΑΤΙΣΤΗΡΙΑΚΗ Α.Ε.Π.Ε.Υ			a						
ΣΟΦΟΚΛΕΟΥΣ 7-9 7-9, ΑΘΗΝΑ	2103727200								
ΕΘΝΙΚΗ ΤΡΑΠΕΖΑ ΤΗΣ ΕΛΛΑΔΟΣ Α.Ε.			a			a		a	
ΑΚΑΔΗΜΙΑΣ 68, ΑΘΗΝΑ	(210)-3328817	(210)-3328678							
ΑΙΟΛΟΥ 86, ΑΘΗΝΑ	(210)-3341000	(210)-3228187							
ΕΘΝΙΚΗ ΧΡΗΜΑΤΙΣΤΗΡΙΑΚΗ ΜΟΝΟΠΡΟΣΩΠΗ ΑΕΠΕΥ			a		a	a	a		
ΛΕΩΦΟΡΟΣ ΑΘΗΝΩΝ 128-132 & ΙΦΙΓΕΝΙΑΣ 66, ΑΘΗΝΑ	2103328784								
ΕΛΛΗΝΙΚΗ ΤΡΑΠΕΖΑ (ΕΠΕΝΔΥΣΕΙΣ) ΛΤΔ				a					
ΛΕΩΦ.ΚΥΡΙΑΚΟΥ ΜΑΤΣΗ 31 - ΤΘ 24747 , ΛΕΥΚΩΣΙΑ ΚΥΠΡΟΥ	+357 22500100	357 22500110							
ΕΛΛΗΝΟΑΜΕΡΙΚΑΝΙΚΗ ΧΡΗΜΑΤΙΣΤΗΡΙΑΚΗ ΑΕΠΕΥ			a		a	a			a
ΑΝΔΡΕΑ ΠΑΠΑΝΔΡΕΟΥ 27 27, ΜΑΡΟΥΣΙ	2103311100								
Ι. Χ. ΜΑΥΡΙΚΗΣ ΧΡΗΜΑΤΙΣΤΗΡΙΑΚΗ Α.Ε.Π.Ε.Υ			a						
ΣΟΦΟΚΛΕΟΥΣ 5 5, ΑΘΗΝΑ	2103216730								
ΚΑΠΠΑ ΧΡΗΜΑΤΙΣΤΗΡΙΑΚΗ Α.Ε.Π.Ε.Υ.			a			a			
ΒΑΛΛΑΩΡΙΤΟΥ 15 15, ΑΘΗΝΑ	2103678600								
ΚΑΡΑΜΑΝΩΦ ΧΡΗΜΑΤΙΣΤΗΡΙΑΚΗ Α.Ε.Π.Ε.Υ.			a						
ΠΛ.ΑΓ.ΘΕΟΔΩΡΩΝ 2 2, ΑΘΗΝΑ	2103212947								
ΚΥΚΛΟΣ ΧΡΗΜΑΤΙΣΤΗΡΙΑΚΗ Α.Ε.Π.Ε.Υ.			a			a			
ΧΑΡΙΑΛΟΥ ΤΡΙΚΟΥΠΗ 6-8-10 39, ΑΘΗΝΑ	2103364300								
ΛΕΩΝ ΔΕΠΟΛΑΣ ΧΡΗΜΑΤΙΣΤΗΡΙΑΚΗ Α.Ε.Π.Ε.Υ.			a		a	a			
ΧΡΗΣΤΟΥ ΛΑΔΑ 1 1, ΑΘΗΝΑ	2103213276 -28								
Ν. ΧΡΥΣΟΧΟΙΔΗΣ ΧΡΗΜΑΤΙΣΤΗΡΙΑΚΗ Α.Ε.Π.Ε.Υ			a			a			a
ΣΟΦΟΚΛΕΟΥΣ 7-9 7-9, ΑΘΗΝΑ	2103213913								
ΠΑΓΚΡΗΤΙΑ ΤΡΑΠΕΖΑ ΑΝΩΝΥΜΗ ΕΤΑΙΡΕΙΑ								a	
ΙΚΑΡΟΥ 5 ,	2810 338800								
ΠΑΝΤΕΛΑΚΗΣ ΧΡΗΜΑΤΙΣΤΗΡΙΑΚΗ Α.Ε.Π.Ε.Υ			a	a		a	a		
ΕΘΝΙΚΗΣ ΑΝΤΙΣΤΑΣΕΩΣ 57, ΚΤΙΡΙΟ Β 57, ΧΑΛΑΝΔΡΙ	2106965000								
ΠΕΙΡΑΙΩΣ ΜΟΝΟΠΡΟΣΩΠΗ Α.Ε.Π.Ε.Υ.			a		a	a	a		a
ΣΤΑΔΙΟΥ 10 10, ΑΘΗΝΑ	2103354100								
ΠΗΓΑΣΟΣ ΧΡΗΜΑΤΙΣΤΗΡΙΑΚΗ Α.Ε.Π.Ε.Υ.			a			a			
ΒΑΛΛΑΩΡΙΤΟΥ 17 & ΑΜΕΡΙΚΗΣ 17 , ΑΘΗΝΑ	2103670700								
ΣΤ. ΕΜ. ΛΑΥΡΕΝΤΑΚΗΣ ΧΡΗΜΑΤΙΣΤΗΡΙΑΚΗ Α.Ε.Π.Ε.Υ.			a			a			
ΣΟΦΟΚΛΕΟΥΣ 7-9 7-9, ΑΘΗΝΑ	2103213336								
ΤΡΑΠΕΖΑ EUROBANK ΑΕ								a	
ΟΘΩΝΟΣ 8 , ΑΘΗΝΑ	2103337000								
ΤΡΑΠΕΖΑ ΟΡΤΙΜΑ BANK Α.Ε.			a	a		a	a	a	
ΑΙΓΙΑΛΕΙΑΣ 32 & ΠΑΡΑΔΕΙΣΟΥ 32 , ΜΑΡΟΥΣΙ	2108173663								
ΤΡΑΠΕΖΑ ΠΕΙΡΑΙΩΣ ΑΝΩΝΥΜΟΣ ΕΤΑΙΡΕΙΑ			a			a		a	
ΑΜΕΡΙΚΗΣ 4 , ΑΘΗΝΑ	2103335000								

Πίνακας Μετοχών Υπό Ειδική Διαπραγμάτευση

Χρεόγραφο	Κατηγορία Διαπραγμάτευσης
Ειδικός Διαπραγματευτής	Έναρξη Ειδικής Διαπραγμάτευσης
MLS ΠΛΗΡΟΦΟΡΙΚΗ (ΚΟ)	Κατάσταση σε Αναστολή
ΠΕΙΡΑΙΩΣ ΜΟΝΟΠΡΟΣΩΠΗ Α.Ε.Π.Ε.Υ.	01/08/2019
ALPHA ETF FTSE Athex Large Cap	Διαπραγματεύσιμα Αμοιβαία Κεφάλαια (Δ.Α.Κ.)
ΑΛΦΑ FINANCE ΜΟΝΟΠΡΟΣΩΠΗ ΑΕΠΕΥ	02/01/1900
ΕΘΝΙΚΗ ΧΡΗΜΑΤΙΣΤΗΡΙΑΚΗ ΜΟΝΟΠΡΟΣΩΠΗ ΑΕΠΕΥ	02/01/1900
ALPHA TRUST (ΚΟ)	Κύρια Αγορά
EUROBANK EQUITIES ΜΟΝΟΠΡΟΣΩΠΗ Α.Ε.Π.Ε.Υ.	06/02/2023
ΛΕΩΝ ΔΕΠΟΛΑΣ ΧΡΗΜΑΤΙΣΤΗΡΙΑΚΗ Α.Ε.Π.Ε.Υ.	04/01/2021
ALPHA ΥΠΗΡΕΣΙΩΝ ΣΥΜΜ (ΚΟ)	Κύρια Αγορά
EUROBANK EQUITIES ΜΟΝΟΠΡΟΣΩΠΗ Α.Ε.Π.Ε.Υ.	22/10/2006
MERIT ΧΡΗΜΑΤΙΣΤΗΡΙΑΚΗ Α.Ε.Π.Ε.Υ.	03/09/2012
ΑΛΦΑ FINANCE ΜΟΝΟΠΡΟΣΩΠΗ ΑΕΠΕΥ	29/02/2016
ΕΘΝΙΚΗ ΧΡΗΜΑΤΙΣΤΗΡΙΑΚΗ ΜΟΝΟΠΡΟΣΩΠΗ ΑΕΠΕΥ	02/01/1900
ΕΛΛΗΝΟΑΜΕΡΙΚΑΝΙΚΗ ΧΡΗΜΑΤΙΣΤΗΡΙΑΚΗ ΑΕΠΕΥ	25/07/2014
ΛΕΩΝ ΔΕΠΟΛΑΣ ΧΡΗΜΑΤΙΣΤΗΡΙΑΚΗ Α.Ε.Π.Ε.Υ.	04/01/2016
ΠΕΙΡΑΙΩΣ ΜΟΝΟΠΡΟΣΩΠΗ Α.Ε.Π.Ε.Υ.	28/05/2009
ΑΤΤΙΣΑ BANK Α.Τ.Ε. (ΚΟ)	Κύρια Αγορά
EUROXX ΧΡΗΜΑΤΙΣΤΗΡΙΑΚΗ Α.Ε.Π.Ε.Υ.	22/01/2016
ΠΕΙΡΑΙΩΣ ΜΟΝΟΠΡΟΣΩΠΗ Α.Ε.Π.Ε.Υ.	20/09/2017
AUSTRIACARD (ΚΑ)	Κύρια Αγορά
ΒΕΤΑ ΧΡΗΜΑΤΙΣΤΗΡΙΑΚΗ Α.Ε.Π.Ε.Υ.	23/03/2023
EUROBANK EQUITIES ΜΟΝΟΠΡΟΣΩΠΗ Α.Ε.Π.Ε.Υ.	15/05/2023
AUTOHELLAS (ΚΟ)	Κύρια Αγορά
EUROXX ΧΡΗΜΑΤΙΣΤΗΡΙΑΚΗ Α.Ε.Π.Ε.Υ.	02/07/2018
ΑΛΦΑ FINANCE ΜΟΝΟΠΡΟΣΩΠΗ ΑΕΠΕΥ	01/07/2019
AVE (ΚΟ)	Κύρια Αγορά
EUROXX ΧΡΗΜΑΤΙΣΤΗΡΙΑΚΗ Α.Ε.Π.Ε.Υ.	05/06/2020
BRIQ PROPERTIES (ΚΟ)	Κύρια Αγορά
EUROBANK EQUITIES ΜΟΝΟΠΡΟΣΩΠΗ Α.Ε.Π.Ε.Υ.	09/09/2019
ΛΕΩΝ ΔΕΠΟΛΑΣ ΧΡΗΜΑΤΙΣΤΗΡΙΑΚΗ Α.Ε.Π.Ε.Υ.	22/02/2021
CENERGY HOLDINGS (ΚΑ)	Κύρια Αγορά
EUROBANK EQUITIES ΜΟΝΟΠΡΟΣΩΠΗ Α.Ε.Π.Ε.Υ.	02/01/2016
ΑΛΦΑ FINANCE ΜΟΝΟΠΡΟΣΩΠΗ ΑΕΠΕΥ	02/01/2016
ΠΑΝΤΕΛΑΚΗΣ ΧΡΗΜΑΤΙΣΤΗΡΙΑΚΗ Α.Ε.Π.Ε.Υ.	27/12/2022
ΤΡΑΠΕΖΑ ΟΡΤΙΜΑ BANK Α.Ε.	14/03/2022
CNL CAPITAL (ΚΟ)	Κύρια Αγορά
MERIT ΧΡΗΜΑΤΙΣΤΗΡΙΑΚΗ Α.Ε.Π.Ε.Υ.	01/10/2018
COCA-COLA HBC AG (ΚΟ)	Κύρια Αγορά
ΒΕΤΑ ΧΡΗΜΑΤΙΣΤΗΡΙΑΚΗ Α.Ε.Π.Ε.Υ.	08/03/2021
ΕΘΝΙΚΗ ΧΡΗΜΑΤΙΣΤΗΡΙΑΚΗ ΜΟΝΟΠΡΟΣΩΠΗ ΑΕΠΕΥ	02/01/1900
ΠΕΙΡΑΙΩΣ ΜΟΝΟΠΡΟΣΩΠΗ Α.Ε.Π.Ε.Υ.	04/05/2015
DIMAND (ΚΟ)	Κύρια Αγορά
EUROBANK EQUITIES ΜΟΝΟΠΡΟΣΩΠΗ Α.Ε.Π.Ε.Υ.	08/08/2022
ΑΛΦΑ FINANCE ΜΟΝΟΠΡΟΣΩΠΗ ΑΕΠΕΥ	08/08/2022
ΠΑΝΤΕΛΑΚΗΣ ΧΡΗΜΑΤΙΣΤΗΡΙΑΚΗ Α.Ε.Π.Ε.Υ.	15/05/2023
EUROBANK HOLDINGS (ΚΟ)	Κύρια Αγορά
EUROBANK EQUITIES ΜΟΝΟΠΡΟΣΩΠΗ Α.Ε.Π.Ε.Υ.	01/06/2012
MERIT ΧΡΗΜΑΤΙΣΤΗΡΙΑΚΗ Α.Ε.Π.Ε.Υ.	06/11/2017
ΑΛΦΑ FINANCE ΜΟΝΟΠΡΟΣΩΠΗ ΑΕΠΕΥ	09/01/2006
ΕΘΝΙΚΗ ΧΡΗΜΑΤΙΣΤΗΡΙΑΚΗ ΜΟΝΟΠΡΟΣΩΠΗ ΑΕΠΕΥ	02/01/1900
ΕΛΛΗΝΟΑΜΕΡΙΚΑΝΙΚΗ ΧΡΗΜΑΤΙΣΤΗΡΙΑΚΗ ΑΕΠΕΥ	25/07/2014
ΛΕΩΝ ΔΕΠΟΛΑΣ ΧΡΗΜΑΤΙΣΤΗΡΙΑΚΗ Α.Ε.Π.Ε.Υ.	30/11/2018
ΠΕΙΡΑΙΩΣ ΜΟΝΟΠΡΟΣΩΠΗ Α.Ε.Π.Ε.Υ.	28/09/2009
FOURLIS ΣΥΜΜΕΤΟΧΩΝ (ΚΟ)	Κύρια Αγορά
EUROBANK EQUITIES ΜΟΝΟΠΡΟΣΩΠΗ Α.Ε.Π.Ε.Υ.	01/12/2016
ΠΕΙΡΑΙΩΣ ΜΟΝΟΠΡΟΣΩΠΗ Α.Ε.Π.Ε.Υ.	06/03/2017
HELLENIQ ENERGY (ΚΟ)	Κύρια Αγορά
ΕΛΛΗΝΟΑΜΕΡΙΚΑΝΙΚΗ ΧΡΗΜΑΤΙΣΤΗΡΙΑΚΗ ΑΕΠΕΥ	14/09/2015
ΠΕΙΡΑΙΩΣ ΜΟΝΟΠΡΟΣΩΠΗ Α.Ε.Π.Ε.Υ.	20/03/2017
IDEAL HOLDINGS (ΚΟ)	Κύρια Αγορά
EUROBANK EQUITIES ΜΟΝΟΠΡΟΣΩΠΗ Α.Ε.Π.Ε.Υ.	07/06/2021
ΠΕΙΡΑΙΩΣ ΜΟΝΟΠΡΟΣΩΠΗ Α.Ε.Π.Ε.Υ.	07/06/2021
INTERCONTINENTAL (ΚΟ)	Κύρια Αγορά
ΛΕΩΝ ΔΕΠΟΛΑΣ ΧΡΗΜΑΤΙΣΤΗΡΙΑΚΗ Α.Ε.Π.Ε.Υ.	03/06/2019
INTRAKAT (ΚΟ)	Κύρια Αγορά
ΒΕΤΑ ΧΡΗΜΑΤΙΣΤΗΡΙΑΚΗ Α.Ε.Π.Ε.Υ.	04/10/2021
ΠΑΝΤΕΛΑΚΗΣ ΧΡΗΜΑΤΙΣΤΗΡΙΑΚΗ Α.Ε.Π.Ε.Υ.	10/10/2022

Πίνακας Μετοχών Υπό Ειδική Διαπραγμάτευση

Χρολόγισμα	Κατηγορία Διαπραγμάτευσης
Ειδικός Διαπραγματευτής	Εναρξη Ειδικής Διαπραγμάτευσης
JUMBO (ΚΟ)	Κύρια Αγορά
ΒΕΤΑ ΧΡΗΜΑΤΙΣΤΗΡΙΑΚΗ Α.Ε.Π.Ε.Υ.	01/02/2021
ΕΥΡΟΒΑΝΚ ΕΚΙΤΙΕΣ ΜΟΝΟΠΡΟΣΩΠΗ Α.Ε.Π.Ε.Υ.	25/05/2020
MERIT ΧΡΗΜΑΤΙΣΤΗΡΙΑΚΗ Α.Ε.Π.Ε.Υ.	06/11/2017
ΠΕΙΡΑΙΩΣ ΜΟΝΟΠΡΟΣΩΠΗ Α.Ε.Π.Ε.Υ.	06/03/2017
LAMDA DEVELOPMENT(ΚΟ)	Κύρια Αγορά
ΕΥΡΟΒΑΝΚ ΕΚΙΤΙΕΣ ΜΟΝΟΠΡΟΣΩΠΗ Α.Ε.Π.Ε.Υ.	08/12/2014
ΠΑΝΤΕΛΑΚΗΣ ΧΡΗΜΑΤΙΣΤΗΡΙΑΚΗ Α.Ε.Π.Ε.Υ.	06/11/2017
ΠΕΙΡΑΙΩΣ ΜΟΝΟΠΡΟΣΩΠΗ Α.Ε.Π.Ε.Υ.	29/06/2017
MIG (ΚΟ)	Κύρια Αγορά
ΕΥΡΟΒΑΝΚ ΕΚΙΤΙΕΣ ΜΟΝΟΠΡΟΣΩΠΗ Α.Ε.Π.Ε.Υ.	23/03/2015
ΠΕΙΡΑΙΩΣ ΜΟΝΟΠΡΟΣΩΠΗ Α.Ε.Π.Ε.Υ.	02/02/2009
PREMIA (ΚΟ)	Κύρια Αγορά
ΒΕΤΑ ΧΡΗΜΑΤΙΣΤΗΡΙΑΚΗ Α.Ε.Π.Ε.Υ.	01/06/2021
ΛΕΩΝ ΔΕΠΟΛΑΣ ΧΡΗΜΑΤΙΣΤΗΡΙΑΚΗ Α.Ε.Π.Ε.Υ.	05/12/2022
ΠΑΝΤΕΛΑΚΗΣ ΧΡΗΜΑΤΙΣΤΗΡΙΑΚΗ Α.Ε.Π.Ε.Υ.	23/12/2021
PROFILE (ΚΟ)	Κύρια Αγορά
ΠΑΝΤΕΛΑΚΗΣ ΧΡΗΜΑΤΙΣΤΗΡΙΑΚΗ Α.Ε.Π.Ε.Υ.	01/07/2019
ΤΡΑΠΕΖΑ ΟΡΤΙΜΑ BANK Α.Ε.	03/04/2023
QUALITY & RELIABILITY (ΚΟ)	Κύρια Αγορά
ΤΡΑΠΕΖΑ ΟΡΤΙΜΑ BANK Α.Ε.	03/01/2023
QUEST ΣΥΜΜΕΤΟΧΩΝ (ΚΟ)	Κύρια Αγορά
ΒΕΤΑ ΧΡΗΜΑΤΙΣΤΗΡΙΑΚΗ Α.Ε.Π.Ε.Υ.	26/03/2018
ΕΥΡΟΒΑΝΚ ΕΚΙΤΙΕΣ ΜΟΝΟΠΡΟΣΩΠΗ Α.Ε.Π.Ε.Υ.	28/01/2019
SPACE HELLAS (ΚΟ)	Κύρια Αγορά
MERIT ΧΡΗΜΑΤΙΣΤΗΡΙΑΚΗ Α.Ε.Π.Ε.Υ.	09/12/2022
TITAN CEMENT (ΚΑ)	Κύρια Αγορά
ΒΕΤΑ ΧΡΗΜΑΤΙΣΤΗΡΙΑΚΗ Α.Ε.Π.Ε.Υ.	01/02/2021
ΕΥΡΟΒΑΝΚ ΕΚΙΤΙΕΣ ΜΟΝΟΠΡΟΣΩΠΗ Α.Ε.Π.Ε.Υ.	06/11/2019
ΠΕΙΡΑΙΩΣ ΜΟΝΟΠΡΟΣΩΠΗ Α.Ε.Π.Ε.Υ.	18/01/2021
VIOHALCO SA/NV (ΚΑ)	Κύρια Αγορά
ΕΥΡΟΒΑΝΚ ΕΚΙΤΙΕΣ ΜΟΝΟΠΡΟΣΩΠΗ Α.Ε.Π.Ε.Υ.	04/03/2014
MERIT ΧΡΗΜΑΤΙΣΤΗΡΙΑΚΗ Α.Ε.Π.Ε.Υ.	17/03/2014
ΑΛΦΑ FINANCE ΜΟΝΟΠΡΟΣΩΠΗ ΑΕΠΕΥ	11/03/2008
ΑΒΑΞ Α.Ε. (ΚΟ)	Κύρια Αγορά
ΕΥΡΟΒΑΝΚ ΕΚΙΤΙΕΣ ΜΟΝΟΠΡΟΣΩΠΗ Α.Ε.Π.Ε.Υ.	14/12/2015
ΠΕΙΡΑΙΩΣ ΜΟΝΟΠΡΟΣΩΠΗ Α.Ε.Π.Ε.Υ.	01/02/2021
ΑΔΜΗΕ ΣΥΜΜΕΤΟΧΩΝ Α.Ε. (ΚΟ)	Κύρια Αγορά
ΕΥΡΟΒΑΝΚ ΕΚΙΤΙΕΣ ΜΟΝΟΠΡΟΣΩΠΗ Α.Ε.Π.Ε.Υ.	24/05/2021
ΕΛΛΗΝΟΑΜΕΡΙΚΑΝΙΚΗ ΧΡΗΜΑΤΙΣΤΗΡΙΑΚΗ ΑΕΠΕΥ	09/03/2020
ΠΕΙΡΑΙΩΣ ΜΟΝΟΠΡΟΣΩΠΗ Α.Ε.Π.Ε.Υ.	29/06/2017
ΑΕΡΟΠΟΡΙΑ ΑΙΓΑΙΟΥ (ΚΟ)	Κύρια Αγορά
ΕΥΡΟΒΑΝΚ ΕΚΙΤΙΕΣ ΜΟΝΟΠΡΟΣΩΠΗ Α.Ε.Π.Ε.Υ.	22/09/2020
ΑΝΔΡΟΜΕΔΑ ΑΕΕΧ (ΚΟ)	Κύρια Αγορά
ΒΕΤΑ ΧΡΗΜΑΤΙΣΤΗΡΙΑΚΗ Α.Ε.Π.Ε.Υ.	15/02/2021
ΤΡΑΠΕΖΑ ΟΡΤΙΜΑ BANK Α.Ε.	03/04/2023
ΓΕΚ ΤΕΡΝΑ (ΚΟ)	Κύρια Αγορά
ΒΕΤΑ ΧΡΗΜΑΤΙΣΤΗΡΙΑΚΗ Α.Ε.Π.Ε.Υ.	08/03/2021
ΕΥΡΟΒΑΝΚ ΕΚΙΤΙΕΣ ΜΟΝΟΠΡΟΣΩΠΗ Α.Ε.Π.Ε.Υ.	24/05/2021
ΠΕΙΡΑΙΩΣ ΜΟΝΟΠΡΟΣΩΠΗ Α.Ε.Π.Ε.Υ.	29/08/2019
ΔΕΗ (ΚΟ)	Κύρια Αγορά
ΒΕΤΑ ΧΡΗΜΑΤΙΣΤΗΡΙΑΚΗ Α.Ε.Π.Ε.Υ.	01/02/2021
ΕΥΡΟΒΑΝΚ ΕΚΙΤΙΕΣ ΜΟΝΟΠΡΟΣΩΠΗ Α.Ε.Π.Ε.Υ.	22/10/2006
MERIT ΧΡΗΜΑΤΙΣΤΗΡΙΑΚΗ Α.Ε.Π.Ε.Υ.	06/11/2017
ΑΛΦΑ FINANCE ΜΟΝΟΠΡΟΣΩΠΗ ΑΕΠΕΥ	09/01/2006
ΕΘΝΙΚΗ ΧΡΗΜΑΤΙΣΤΗΡΙΑΚΗ ΜΟΝΟΠΡΟΣΩΠΗ ΑΕΠΕΥ	02/01/1900
ΕΛΛΗΝΟΑΜΕΡΙΚΑΝΙΚΗ ΧΡΗΜΑΤΙΣΤΗΡΙΑΚΗ ΑΕΠΕΥ	01/09/2014
ΠΕΙΡΑΙΩΣ ΜΟΝΟΠΡΟΣΩΠΗ Α.Ε.Π.Ε.Υ.	28/09/2009
ΕΘΝΙΚΗ ΤΡΑΠΕΖΑ (ΚΟ)	Κύρια Αγορά
ΕΥΡΟΒΑΝΚ ΕΚΙΤΙΕΣ ΜΟΝΟΠΡΟΣΩΠΗ Α.Ε.Π.Ε.Υ.	22/10/2006
MERIT ΧΡΗΜΑΤΙΣΤΗΡΙΑΚΗ Α.Ε.Π.Ε.Υ.	03/09/2012
ΑΛΦΑ FINANCE ΜΟΝΟΠΡΟΣΩΠΗ ΑΕΠΕΥ	09/01/2006
ΕΘΝΙΚΗ ΧΡΗΜΑΤΙΣΤΗΡΙΑΚΗ ΜΟΝΟΠΡΟΣΩΠΗ ΑΕΠΕΥ	02/01/1900
ΕΛΛΗΝΟΑΜΕΡΙΚΑΝΙΚΗ ΧΡΗΜΑΤΙΣΤΗΡΙΑΚΗ ΑΕΠΕΥ	25/07/2014
ΛΕΩΝ ΔΕΠΟΛΑΣ ΧΡΗΜΑΤΙΣΤΗΡΙΑΚΗ Α.Ε.Π.Ε.Υ.	20/05/2015
ΠΕΙΡΑΙΩΣ ΜΟΝΟΠΡΟΣΩΠΗ Α.Ε.Π.Ε.Υ.	08/09/2008

Πίνακας Μετοχών Υπό Ειδική Διαπραγμάτευση

Χρεόγραφο	Κατηγορία Διαπραγμάτευσης
Ειδικός Διαπραγματευτής	Έναρξη Ειδικής Διαπραγμάτευσης
ΕΚΤΕΡ (ΚΟ)	Κύρια Αγορά
ΒΕΤΑ ΧΡΗΜΑΤΙΣΤΗΡΙΑΚΗ Α.Ε.Π.Ε.Υ.	26/09/2022
ΕΥΡΟΒΑΝΚ ΕQUITIES ΜΟΝΟΠΡΟΣΩΠΗ Α.Ε.Π.Ε.Υ.	16/10/2017
ΛΕΩΝ ΔΕΠΟΛΑΣ ΧΡΗΜΑΤΙΣΤΗΡΙΑΚΗ Α.Ε.Π.Ε.Υ.	21/05/2018
ΕΛΑΣΤΡΟΝ (ΚΟ)	Κύρια Αγορά
ΛΕΩΝ ΔΕΠΟΛΑΣ ΧΡΗΜΑΤΙΣΤΗΡΙΑΚΗ Α.Ε.Π.Ε.Υ.	20/02/2017
ΕΛΒΑΛΧΑΛΚΟΡ (ΚΟ)	Κύρια Αγορά
ΒΕΤΑ ΧΡΗΜΑΤΙΣΤΗΡΙΑΚΗ Α.Ε.Π.Ε.Υ.	09/01/2023
ΕΥΡΟΒΑΝΚ ΕQUITIES ΜΟΝΟΠΡΟΣΩΠΗ Α.Ε.Π.Ε.Υ.	07/05/2018
ΑΛΦΑ FINANCE ΜΟΝΟΠΡΟΣΩΠΗ ΑΕΠΕΥ	07/05/2018
ΕΛΜΑΚΤΩΡ (ΚΟ)	Κύρια Αγορά
ΕΥΡΟΒΑΝΚ ΕQUITIES ΜΟΝΟΠΡΟΣΩΠΗ Α.Ε.Π.Ε.Υ.	01/06/2012
ΕΥΡΟΧΧ ΧΡΗΜΑΤΙΣΤΗΡΙΑΚΗ Α.Ε.Π.Ε.Υ.	24/09/2018
ΑΛΦΑ FINANCE ΜΟΝΟΠΡΟΣΩΠΗ ΑΕΠΕΥ	18/03/2019
ΕΘΝΙΚΗ ΧΡΗΜΑΤΙΣΤΗΡΙΑΚΗ ΜΟΝΟΠΡΟΣΩΠΗ ΑΕΠΕΥ	02/01/1900
ΠΕΙΡΑΙΩΣ ΜΟΝΟΠΡΟΣΩΠΗ Α.Ε.Π.Ε.Υ.	22/10/2018
ΕΛΛΗΝ. ΧΡΗΜΑΤΙΣΤΗΡΙΑ-Χ.Α. (ΚΟ)	Κύρια Αγορά
ΕΘΝΙΚΗ ΧΡΗΜΑΤΙΣΤΗΡΙΑΚΗ ΜΟΝΟΠΡΟΣΩΠΗ ΑΕΠΕΥ	02/01/1900
ΕΛΛΗΝΟΑΜΕΡΙΚΑΝΙΚΗ ΧΡΗΜΑΤΙΣΤΗΡΙΑΚΗ ΑΕΠΕΥ	01/09/2014
ΠΕΙΡΑΙΩΣ ΜΟΝΟΠΡΟΣΩΠΗ Α.Ε.Π.Ε.Υ.	04/05/2015
ΕΛΤΟΝ (ΚΟ)	Κύρια Αγορά
ΒΕΤΑ ΧΡΗΜΑΤΙΣΤΗΡΙΑΚΗ Α.Ε.Π.Ε.Υ.	03/09/2012
ΕΥΡΟΒΑΝΚ ΕQUITIES ΜΟΝΟΠΡΟΣΩΠΗ Α.Ε.Π.Ε.Υ.	28/11/2022
ΤΡΑΠΕΖΑ ΟΡΤΙΜΑ BANK Α.Ε.	30/01/2023
ΕΝΤΕΡΣΟΦΤ (ΚΟ)	Κύρια Αγορά
ΕΥΡΟΒΑΝΚ ΕQUITIES ΜΟΝΟΠΡΟΣΩΠΗ Α.Ε.Π.Ε.Υ.	22/06/2020
ΑΛΦΑ FINANCE ΜΟΝΟΠΡΟΣΩΠΗ ΑΕΠΕΥ	23/03/2023
ΕΥΔΑΠ (ΚΟ)	Κύρια Αγορά
ΕΥΡΟΒΑΝΚ ΕQUITIES ΜΟΝΟΠΡΟΣΩΠΗ Α.Ε.Π.Ε.Υ.	10/06/2019
ΑΛΦΑ FINANCE ΜΟΝΟΠΡΟΣΩΠΗ ΑΕΠΕΥ	27/01/2020
ΕΥΡΩΣΥΜΒΟΥΛΟΙ (ΚΟ)	Κύρια Αγορά
ΤΡΑΠΕΖΑ ΟΡΤΙΜΑ BANK Α.Ε.	01/02/2023
ΙΝΤΕΡΓΟΥΝΤ-ΞΥΛΕΜΠΟΡΙΑ (ΚΟ)	Κύρια Αγορά
ΕΥΡΟΒΑΝΚ ΕQUITIES ΜΟΝΟΠΡΟΣΩΠΗ Α.Ε.Π.Ε.Υ.	05/07/2021
ΠΑΝΤΕΛΑΚΗΣ ΧΡΗΜΑΤΙΣΤΗΡΙΑΚΗ Α.Ε.Π.Ε.Υ.	01/07/2021
ΙΝΤΕΡΛΑΪΦ (ΚΟ)	Κύρια Αγορά
ΒΕΤΑ ΧΡΗΜΑΤΙΣΤΗΡΙΑΚΗ Α.Ε.Π.Ε.Υ.	24/10/2022
ΚΛΟΥΚΙΝΑΣ - ΛΑΠΠΑΣ (ΚΟ)	Κύρια Αγορά
ΤΡΑΠΕΖΑ ΟΡΤΙΜΑ BANK Α.Ε.	02/01/2023
ΚΡΙ - ΚΡΙ (ΚΟ)	Κύρια Αγορά
ΕΥΡΟΒΑΝΚ ΕQUITIES ΜΟΝΟΠΡΟΣΩΠΗ Α.Ε.Π.Ε.Υ.	07/05/2018
ΛΕΩΝ ΔΕΠΟΛΑΣ ΧΡΗΜΑΤΙΣΤΗΡΙΑΚΗ Α.Ε.Π.Ε.Υ.	16/01/2017
ΛΑΜΨΑ (ΚΟ)	Κύρια Αγορά
ΛΕΩΝ ΔΕΠΟΛΑΣ ΧΡΗΜΑΤΙΣΤΗΡΙΑΚΗ Α.Ε.Π.Ε.Υ.	16/01/2017
ΜΟΤΟΡ ΟΪΛ (ΚΟ)	Κύρια Αγορά
ΒΕΤΑ ΧΡΗΜΑΤΙΣΤΗΡΙΑΚΗ Α.Ε.Π.Ε.Υ.	08/03/2021
ΕΥΡΟΒΑΝΚ ΕQUITIES ΜΟΝΟΠΡΟΣΩΠΗ Α.Ε.Π.Ε.Υ.	22/10/2006
MERIT ΧΡΗΜΑΤΙΣΤΗΡΙΑΚΗ Α.Ε.Π.Ε.Υ.	25/02/2019
ΕΘΝΙΚΗ ΧΡΗΜΑΤΙΣΤΗΡΙΑΚΗ ΜΟΝΟΠΡΟΣΩΠΗ ΑΕΠΕΥ	02/01/1900
ΛΕΩΝ ΔΕΠΟΛΑΣ ΧΡΗΜΑΤΙΣΤΗΡΙΑΚΗ Α.Ε.Π.Ε.Υ.	01/04/2019
ΠΕΙΡΑΙΩΣ ΜΟΝΟΠΡΟΣΩΠΗ Α.Ε.Π.Ε.Υ.	04/05/2015
ΜΠΛΕ ΚΕΔΡΟΣ (ΚΟ)	Κύρια Αγορά
MERIT ΧΡΗΜΑΤΙΣΤΗΡΙΑΚΗ Α.Ε.Π.Ε.Υ.	30/09/2022
ΜΥΤΙΛΗΝΑΙΟΣ (ΚΟ)	Κύρια Αγορά
ΒΕΤΑ ΧΡΗΜΑΤΙΣΤΗΡΙΑΚΗ Α.Ε.Π.Ε.Υ.	11/04/2022
ΕΥΡΟΒΑΝΚ ΕQUITIES ΜΟΝΟΠΡΟΣΩΠΗ Α.Ε.Π.Ε.Υ.	20/09/2017
MERIT ΧΡΗΜΑΤΙΣΤΗΡΙΑΚΗ Α.Ε.Π.Ε.Υ.	25/02/2019
ΑΛΦΑ FINANCE ΜΟΝΟΠΡΟΣΩΠΗ ΑΕΠΕΥ	15/04/2019
ΕΘΝΙΚΗ ΧΡΗΜΑΤΙΣΤΗΡΙΑΚΗ ΜΟΝΟΠΡΟΣΩΠΗ ΑΕΠΕΥ	02/01/1900
ΠΕΙΡΑΙΩΣ ΜΟΝΟΠΡΟΣΩΠΗ Α.Ε.Π.Ε.Υ.	04/05/2015
ΟΛΠ (ΚΟ)	Κύρια Αγορά
ΕΥΡΟΒΑΝΚ ΕQUITIES ΜΟΝΟΠΡΟΣΩΠΗ Α.Ε.Π.Ε.Υ.	06/02/2019

Πίνακας Μετοχών Υπό Ειδική Διαπραγμάτευση

Χρεόγραφο	Κατηγορία Διαπραγμάτευσης
Ειδικός Διαπραγματευτής	Έναρξη Ειδικής Διαπραγμάτευσης
ΟΠΑΠ (ΚΟ)	Κύρια Αγορά
ΒΕΤΑ ΧΡΗΜΑΤΙΣΤΗΡΙΑΚΗ Α.Ε.Π.Ε.Υ.	11/04/2022
ΕΥΡΟΒΑΝΚ ΕΚΙΤΙΕΣ ΜΟΝΟΠΡΟΣΩΠΗ Α.Ε.Π.Ε.Υ.	22/10/2006
MERIT ΧΡΗΜΑΤΙΣΤΗΡΙΑΚΗ Α.Ε.Π.Ε.Υ.	20/03/2017
ΑΛΦΑ FINANCE ΜΟΝΟΠΡΟΣΩΠΗ ΑΕΠΕΥ	09/01/2006
ΕΘΝΙΚΗ ΧΡΗΜΑΤΙΣΤΗΡΙΑΚΗ ΜΟΝΟΠΡΟΣΩΠΗ ΑΕΠΕΥ	02/01/1900
ΕΛΛΗΝΟΑΜΕΡΙΚΑΝΙΚΗ ΧΡΗΜΑΤΙΣΤΗΡΙΑΚΗ ΑΕΠΕΥ	25/07/2014
ΠΕΙΡΑΙΩΣ ΜΟΝΟΠΡΟΣΩΠΗ Α.Ε.Π.Ε.Υ.	04/05/2015
ΟΤΕ (ΚΟ)	Κύρια Αγορά
ΒΕΤΑ ΧΡΗΜΑΤΙΣΤΗΡΙΑΚΗ Α.Ε.Π.Ε.Υ.	11/04/2022
ΕΥΡΟΒΑΝΚ ΕΚΙΤΙΕΣ ΜΟΝΟΠΡΟΣΩΠΗ Α.Ε.Π.Ε.Υ.	22/10/2006
MERIT ΧΡΗΜΑΤΙΣΤΗΡΙΑΚΗ Α.Ε.Π.Ε.Υ.	20/03/2017
ΑΛΦΑ FINANCE ΜΟΝΟΠΡΟΣΩΠΗ ΑΕΠΕΥ	09/01/2006
ΕΘΝΙΚΗ ΧΡΗΜΑΤΙΣΤΗΡΙΑΚΗ ΜΟΝΟΠΡΟΣΩΠΗ ΑΕΠΕΥ	02/01/1900
ΕΛΛΗΝΟΑΜΕΡΙΚΑΝΙΚΗ ΧΡΗΜΑΤΙΣΤΗΡΙΑΚΗ ΑΕΠΕΥ	25/07/2014
ΛΕΩΝ ΔΕΠΟΛΑΣ ΧΡΗΜΑΤΙΣΤΗΡΙΑΚΗ Α.Ε.Π.Ε.Υ.	20/04/2015
ΠΕΙΡΑΙΩΣ ΜΟΝΟΠΡΟΣΩΠΗ Α.Ε.Π.Ε.Υ.	08/09/2008
ΠΑΠΟΥΤΣΑΝΗΣ (ΚΟ)	Κύρια Αγορά
ΒΕΤΑ ΧΡΗΜΑΤΙΣΤΗΡΙΑΚΗ Α.Ε.Π.Ε.Υ.	25/11/2013
ΠΕΙΡΑΙΩΣ FINANCIAL HOLD (ΚΟ)	Κύρια Αγορά
ΕΥΡΟΒΑΝΚ ΕΚΙΤΙΕΣ ΜΟΝΟΠΡΟΣΩΠΗ Α.Ε.Π.Ε.Υ.	22/10/2006
ΕΥΡΟΧΧ ΧΡΗΜΑΤΙΣΤΗΡΙΑΚΗ Α.Ε.Π.Ε.Υ.	15/02/2016
MERIT ΧΡΗΜΑΤΙΣΤΗΡΙΑΚΗ Α.Ε.Π.Ε.Υ.	16/09/2013
ΑΛΦΑ FINANCE ΜΟΝΟΠΡΟΣΩΠΗ ΑΕΠΕΥ	15/04/2019
ΕΘΝΙΚΗ ΧΡΗΜΑΤΙΣΤΗΡΙΑΚΗ ΜΟΝΟΠΡΟΣΩΠΗ ΑΕΠΕΥ	02/01/1900
ΕΛΛΗΝΟΑΜΕΡΙΚΑΝΙΚΗ ΧΡΗΜΑΤΙΣΤΗΡΙΑΚΗ ΑΕΠΕΥ	25/07/2014
ΛΕΩΝ ΔΕΠΟΛΑΣ ΧΡΗΜΑΤΙΣΤΗΡΙΑΚΗ Α.Ε.Π.Ε.Υ.	30/11/2018
ΠΕΙΡΑΙΩΣ ΜΟΝΟΠΡΟΣΩΠΗ Α.Ε.Π.Ε.Υ.	16/02/2009
ΠΕΤΡΟΠΟΥΛΟΣ ΠΕΤΡΟΣ (ΚΟ)	Κύρια Αγορά
ΕΥΡΟΒΑΝΚ ΕΚΙΤΙΕΣ ΜΟΝΟΠΡΟΣΩΠΗ Α.Ε.Π.Ε.Υ.	01/04/2019
ΠΑΝΤΕΛΑΚΗΣ ΧΡΗΜΑΤΙΣΤΗΡΙΑΚΗ Α.Ε.Π.Ε.Υ.	16/03/2020
ΠΛΑΣΤΙΚΑ ΘΡΑΚΗΣ (ΚΟ)	Κύρια Αγορά
ΕΥΡΟΒΑΝΚ ΕΚΙΤΙΕΣ ΜΟΝΟΠΡΟΣΩΠΗ Α.Ε.Π.Ε.Υ.	26/03/2018
ΑΛΦΑ FINANCE ΜΟΝΟΠΡΟΣΩΠΗ ΑΕΠΕΥ	26/03/2018
ΣΑΡΑΝΤΗΣ ΓΡ. (ΚΟ)	Κύρια Αγορά
ΒΕΤΑ ΧΡΗΜΑΤΙΣΤΗΡΙΑΚΗ Α.Ε.Π.Ε.Υ.	14/05/2012
ΕΥΡΟΒΑΝΚ ΕΚΙΤΙΕΣ ΜΟΝΟΠΡΟΣΩΠΗ Α.Ε.Π.Ε.Υ.	24/10/2016
ΣΙΔΜΑ ΜΕΤΑΛΛΟΥΡΓΙΚΗ (ΚΟ)	Κύρια Αγορά
ΛΕΩΝ ΔΕΠΟΛΑΣ ΧΡΗΜΑΤΙΣΤΗΡΙΑΚΗ Α.Ε.Π.Ε.Υ.	06/06/2022
ΤΕΡΝΑ ΕΝΕΡΓΕΙΑΚΗ (ΚΟ)	Κύρια Αγορά
ΕΥΡΟΒΑΝΚ ΕΚΙΤΙΕΣ ΜΟΝΟΠΡΟΣΩΠΗ Α.Ε.Π.Ε.Υ.	24/05/2021
ΠΕΙΡΑΙΩΣ ΜΟΝΟΠΡΟΣΩΠΗ Α.Ε.Π.Ε.Υ.	09/12/2019
ΤΕΧΝΙΚΗ ΟΛΥΜΠΙΑΚΗ (ΚΟ)	Κύρια Αγορά
ΒΕΤΑ ΧΡΗΜΑΤΙΣΤΗΡΙΑΚΗ Α.Ε.Π.Ε.Υ.	04/04/2022
ΤΖΙΡΑΚΙΑΝ ΠΡΟΦΙΛ (ΚΟ)	Κύρια Αγορά
ΛΕΩΝ ΔΕΠΟΛΑΣ ΧΡΗΜΑΤΙΣΤΗΡΙΑΚΗ Α.Ε.Π.Ε.Υ.	19/07/2021

Γνωστοποιήσεις Συναλλαγών - Κατάλογος Υπόχρεων Προσώπων

Ημερομηνία Υποβολής [1]	Επωνυμία	Λόγος Υποβολής [2]	Υπόχρεος	Ιδιότητα Υποχρέου	Σχέση με τον Υπόχρεο	Ημερομηνία Συναλλαγής	Αγορά	Όγκος Συναλλαγών	Αξία Συναλλαγών	Φύση Συναλλαγής [3]	Είδος Χρηματικού μέσου	Παρατηρήσεις [4]
16/05/2023	ΓΕΝ. ΕΜΠΟΡΙΟΥ & ΒΙΟΜΗΧΑΝΙΑΣ	A	ΜΑΥΡΟΥΔΗ ΠΑΝΑΓΙΩΤΑ	Μέλος ΔΣ Εκτελεστικό	Ο ίδιος	15/05/2023	ΑΞΙΩΝ ΧΑ	3,167	3,997.89	A	Μετοχή	1

Σημειώσεις Γνωστοποιήσεων Συναλλαγών

Για περισσότερες πληροφορίες επί των γνωστοποιήσεων συναλλαγών επισκεφτείτε την ιστοσελίδα <http://athexgroup.gr/el/web/guest/companies-info-trade-notifications>

[1] - Η Ημερομηνία Υποβολής αφορά την Ημερομηνία που η Γνωστοποίηση παρελήφθη από το Χ.Α.

[2] - Λόγος Υποβολής: Α: Πρόσωπο που ασκεί Διευθυντικά καθήκοντα, Β: Πρόσωπο που έχει στενό δεσμό με πρόσωπο που ασκεί Διευθυντικά καθήκοντα.

[3] - Φύση Συναλλαγής: Α: Αγορά, Π: Πώληση.

[4] - Παρατηρήσεις: 1 - Λόγω Συμμετοχής σε ΑΜΚ, 2 - Λόγω Εξάσκησης Δικαιώματος Προαίρεσης αγοράς μετοχών που παρέχεται στο προσωπικό, 3 - Λόγω Δωρεάς, 4 - Λόγω Συγχώνευσης ή Διάσπασης κλπ, 5 - Λόγω Μετατροπής ή Ανταλλαγής Ομολογιών, 6 - Ανταλλαγή λόγω Προαιρετικής Δημόσιας Πρότασης.

Υποκείμενη Αγορά				Αγορά Παραγώγων													
Ανωτ Τιμή	Κατωτ Τιμή	Τιμή κλεισ.	Μεταβ.	Μήγας Παράδοσης	Ανοιγμα	Ανωτ Τιμή	Κατωτ Τιμή	Τελ Τιμή	Τιμή κλεισ.	Τελευταία ζήτηση	Τελευταία προσφορά	Τιμή Εκκαθάρισης ¹	Υψηλό ζωής	Χαμηλό ζωής	Πράξεις	Όγκος	Ανοικτές θέσεις
FTSE/X.A. Large Cap				(Μονάδα Διαπραγμάτευσης: 1 Μονάδα Δείκτη x 2€, Χρηματικός Διακανονισμός)													
2,780.68	2,716.01	2,777.39	1.70%	Μάιος 2023	2,725.00	2,781.00	2,719.75	2,778.00	2,778.00	---	---		2,781.00	---	233	1,954	3,645
				Ιούνιος 2023	2,721.00	2,774.00	2,707.00	2,767.50	2,767.50	---	---		2,774.00	---	238	2,028	2,265
				Ιούλιος 2023	2,731.75	2,731.75	2,731.75	2,731.75	2,731.75	---	---		2,731.75	---	1	1	55
				Σεπτέμβριος 2023	---	---	---	---	2,749.50	---	---		---	---	---	---	---
				Δεκέμβριος 2023	---	---	---	---	2,763.50	---	---		---	---	---	---	---
				Μάρτος 2024	---	---	---	---	2,777.25	---	---		---	---	---	---	---
FTSE/X.A. Τράπεζες				(Μονάδα Διαπραγμάτευσης: 1 Μονάδα Δείκτη x 15€, Χρηματικός Διακανονισμός)													
884.43	839.05	884.13	4.35%	Ιούνιος 2023	844.00	890.00	844.00	890.00	890.00	---	---		890.00	---	24	155	998
				Σεπτέμβριος 2023	---	---	---	---	853.00	---	---		---	---	---	---	---
				Δεκέμβριος 2023	---	---	---	---	857.25	---	---		---	---	---	---	---
				Μάρτος 2024	---	---	---	---	861.75	---	---		---	---	---	---	---
MSCI GREECE REBASED				(Μονάδα Διαπραγμάτευσης: 1 Μονάδα Δείκτη x 2€, Χρηματικός Διακανονισμός)													
4,378.02	4,262.82	4,372.89	2.03%	Μάιος 2023	4,340.00	4,340.00	4,340.00	4,340.00	4,340.00	---	---		4,362.00	---	1	1	32
				Ιούνιος 2023	4,277.00	4,349.00	4,276.75	4,349.00	4,349.00	---	---		4,349.00	4,269.00	13	74	75
				Ιούλιος 2023	---	---	---	---	4,302.00	---	---		---	---	---	---	---
				Σεπτέμβριος 2023	---	---	---	---	4,315.25	---	---		---	---	---	---	---
				Δεκέμβριος 2023	---	---	---	---	4,337.00	---	---		---	---	---	---	---
				Μάρτος 2024	---	---	---	---	4,358.50	---	---		---	---	---	---	---

Σημειώσεις Παραγώγων

Τις τιμές εκκαθάρισης και τις τελικές ανοικτές θέσεις μπορείτε να τις ανακτήσετε στο ακόλουθο path <http://www.helex.gr/el/web/guest/statistics-end-of-day-derivatives>

Υποκείμενη Αγορά				Αγορά Παραγώγων													
Ανωτ Τιμή	Κατωτ Τιμή	Τιμή κλεισ.	Μεταβ.	Μήνας Παράδοσης	Άνοιγμα	Ανωτ Τιμή	Κατωτ Τιμή	Τελ Τιμή	Τιμή κλεισ.	Τελευταία ζήτηση	Τελευταία προσφορά	Τιμή Εκκαθάρισης*	Υψηλό ζωής	Χαμηλό ζωής	Πράξεις	Όγκος	Ανοικτές θέσεις
(Μέγεθος Συμβολαίου: 100 Χρεόγραφα, Φυσική Παράδοση)																	
ALPHA ΥΠΗΡΕΣΙΩΝ ΣΥΜΜ (ΚΟ)				Ιούνιος 2023	1.18	1.23	1.18	1.22	1.22	---	---	---	1.52	---	369	25,441	172,631
1.215	1.1755	1.215	2.53%	Σεπτέμβριος 2023	---	---	---	---	1.19	---	---	---	1.25	---	---	---	177
				Δεκέμβριος 2023	---	---	---	---	1.20	---	---	---	---	---	---	---	---
				Μάρτιος 2024	---	---	---	---	1.21	---	---	---	---	---	---	---	---
(Μέγεθος Συμβολαίου: 100 Χρεόγραφα, Φυσική Παράδοση)																	
AUTOHELLAS (ΚΟ)				Ιούνιος 2023	13.89	14.02	13.89	13.97	13.97	---	---	---	14.02	---	4	16	83
14.18	13.7	14.08	1.73%	Σεπτέμβριος 2023	---	---	---	---	13.93	---	---	---	---	---	---	---	---
				Δεκέμβριος 2023	---	---	---	---	14.00	---	---	---	---	---	---	---	---
				Μάρτιος 2024	---	---	---	---	14.07	---	---	---	---	---	---	---	---
(Μέγεθος Συμβολαίου: 100 Χρεόγραφα, Φυσική Παράδοση)																	
CENERGY HOLDINGS (ΚΑ)				Ιούνιος 2023	4.79	4.94	4.79	4.93	4.93	---	---	---	4.94	---	22	168	6,525
4.93	4.73	4.92	3.47%	Σεπτέμβριος 2023	---	---	---	---	4.79	---	---	---	4.35	---	---	---	5
				Δεκέμβριος 2023	---	---	---	---	4.81	---	---	---	---	---	---	---	---
				Μάρτιος 2024	---	---	---	---	4.84	---	---	---	---	---	---	---	---
(Μέγεθος Συμβολαίου: 100 Χρεόγραφα, Φυσική Παράδοση)																	
COCA-COLA HBC AG (ΚΟ)				Ιούνιος 2023	28.53	28.82	28.51	28.82	28.82	---	---	---	28.82	---	3	3	230
29.52	29.18	29.26	-0.65%	Σεπτέμβριος 2023	---	---	---	---	29.65	---	---	---	---	---	---	---	---
				Δεκέμβριος 2023	---	---	---	---	29.80	---	---	---	---	---	---	---	---
				Μάρτιος 2024	---	---	---	---	29.95	---	---	---	---	---	---	---	---
(Μέγεθος Συμβολαίου: 100 Χρεόγραφα, Φυσική Παράδοση)																	
EUROBANK HOLDINGS (ΚΟ)				Ιούνιος 2023	1.36	1.45	1.36	1.44	1.44	---	---	---	1.46	---	152	4,460	30,123
1.445	1.3515	1.437	5.27%	Σεπτέμβριος 2023	---	---	---	---	1.37	---	---	---	---	---	---	---	---
				Δεκέμβριος 2023	---	---	---	---	1.38	---	---	---	---	---	---	---	---
				Μάρτιος 2024	---	---	---	---	1.39	---	---	---	---	---	---	---	---
(Μέγεθος Συμβολαίου: 100 Χρεόγραφα, Φυσική Παράδοση)																	
FOURLIS ΣΥΜΜΕΤΟΧΩΝ (ΚΟ)				Ιούνιος 2023	4.06	4.15	4.06	4.15	4.15	---	---	---	4.15	---	69	435	1,534
4.15	4.03	4.13	2.10%	Σεπτέμβριος 2023	---	---	---	---	4.07	---	---	---	---	---	---	---	---
				Δεκέμβριος 2023	---	---	---	---	4.09	---	---	---	---	---	---	---	---
				Μάρτιος 2024	---	---	---	---	4.11	---	---	---	---	---	---	---	---
(Μέγεθος Συμβολαίου: 100 Χρεόγραφα, Φυσική Παράδοση)																	
HELLENIQ ENERGY (ΚΟ)				Ιούνιος 2023	7.33	7.43	7.33	7.38	7.38	---	---	---	8.08	---	6	26	1,548
7.44	7.2	7.39	1.93%	Σεπτέμβριος 2023	---	---	---	---	7.17	---	---	---	7.18	---	---	---	6
				Δεκέμβριος 2023	---	---	---	---	7.34	---	---	---	---	---	---	---	---
				Μάρτιος 2024	---	---	---	---	7.37	---	---	---	---	---	---	---	---

Σημειώσεις Παραγώγων

Τις τιμές εκκαθάρισης και τις τελικές ανοικτές θέσεις μπορείτε να τις ανακτήσετε στο ακόλουθο path <http://www.helex.gr/el/web/guest/statistics-end-of-day-derivatives>

Υποκείμενη Αγορά				Αγορά Παραγώγων													
Ανωτ Τιμή	Κατωτ Τιμή	Τιμή κλεισ.	Μεταβ.	Μήνας Παράδοσης	Άνοιγμα	Ανωτ Τιμή	Κατωτ Τιμή	Τελ Τιμή	Τιμή κλεισ.	Τελευταία ζήτηση	Τελευταία προσφορά	Τιμή Εκκαθάρισης*	Υψηλό ζωής	Χαμηλό ζωής	Πράξεις	Όγκος	Ανοικτές θέσεις
1.834	1.81	1.828	0.44%	(Μέγεθος Συμβολαίου: 100 Χρεόγραφα, Φυσική Παράδοση)													
				Ιούνιος 2023	1.83	1.83	1.82	1.82	1.82	---	---	---	2.07	---	3	5	4,619
				Σεπτέμβριος 2023	---	---	---	---	1.85	---	---	---	1.84	---	---	---	2
				Δεκέμβριος 2023	---	---	---	---	1.84	---	---	---	---	---	---	---	---
				Μάρτιος 2024	---	---	---	---	1.85	---	---	---	---	---	---	---	---
1.646	1.626	1.626	-0.85%	(Μέγεθος Συμβολαίου: 100 Χρεόγραφα, Φυσική Παράδοση)													
				Ιούνιος 2023	1.65	1.65	1.64	1.64	1.64	---	---	---	1.79	---	9	140	8,159
				Σεπτέμβριος 2023	---	---	---	---	1.66	---	---	---	1.72	---	---	---	485
				Δεκέμβριος 2023	---	---	---	---	1.66	---	---	---	---	---	---	---	---
				Μάρτιος 2024	---	---	---	---	1.67	---	---	---	---	---	---	---	---
22.6	21.96	21.96	-1.79%	(Μέγεθος Συμβολαίου: 100 Χρεόγραφα, Φυσική Παράδοση)													
				Ιούνιος 2023	22.10	22.22	22.00	22.00	22.00	---	---	---	22.73	---	6	8	390
				Σεπτέμβριος 2023	---	---	---	---	22.51	---	---	---	---	---	---	---	---
				Δεκέμβριος 2023	---	---	---	---	22.63	---	---	---	---	---	---	---	---
				Μάρτιος 2024	---	---	---	---	22.74	---	---	---	---	---	---	---	---
5.595	5.535	5.54	-0.36%	(Μέγεθος Συμβολαίου: 100 Χρεόγραφα, Φυσική Παράδοση)													
				Ιούνιος 2023	5.59	5.61	5.58	5.58	5.58	---	---	---	6.53	---	17	57	5,855
				Σεπτέμβριος 2023	---	---	---	---	5.60	---	---	---	---	---	---	---	---
				Δεκέμβριος 2023	---	---	---	---	5.63	---	---	---	---	---	---	---	---
				Μάρτιος 2024	---	---	---	---	5.65	---	---	---	---	---	---	---	---
3.96	3.65	3.775	-1.18%	(Μέγεθος Συμβολαίου: 3 Χρεόγραφα, Φυσική Παράδοση)													
				Ιούνιος 2023	3.68	3.81	3.60	3.76	3.76	---	---	---	4.07	---	17	82	1,283
				Σεπτέμβριος 2023	---	---	---	---	3.85	---	---	---	---	---	---	---	---
				Δεκέμβριος 2023	---	---	---	---	3.87	---	---	---	---	---	---	---	---
				Μάρτιος 2024	---	---	---	---	3.88	---	---	---	---	---	---	---	---
4.95	4.82	4.94	1.86%	(Μέγεθος Συμβολαίου: 100 Χρεόγραφα, Φυσική Παράδοση)													
				Ιούνιος 2023	4.90	4.93	4.87	4.87	4.87	---	---	---	5.21	---	3	10	96
				Σεπτέμβριος 2023	---	---	---	---	4.88	---	---	---	---	---	---	---	---
				Δεκέμβριος 2023	---	---	---	---	4.91	---	---	---	---	---	---	---	---
				Μάρτιος 2024	---	---	---	---	4.93	---	---	---	---	---	---	---	---
16.28	15.74	16.22	1.88%	(Μέγεθος Συμβολαίου: 100 Χρεόγραφα, Φυσική Παράδοση)													
				Ιούνιος 2023	15.90	16.30	15.70	16.23	16.23	---	---	---	16.30	---	31	87	645
				Σεπτέμβριος 2023	---	---	---	---	16.03	---	---	---	---	---	---	---	---
				Δεκέμβριος 2023	---	---	---	---	16.11	---	---	---	---	---	---	---	---
				Μάρτιος 2024	---	---	---	---	16.19	---	---	---	---	---	---	---	---

Σημειώσεις Παραγώγων

Τις τιμές εκκαθάρισης και τις τελικές ανοικτές θέσεις μπορείτε να τις ανακτήσετε στο ακόλουθο path <http://www.helex.gr/el/web/guest/statistics-end-of-day-derivatives>

Υποκείμενη Αγορά				Αγορά Παραγώγων										Ανοικτές θέσεις			
Ανωτ Τιμή	Κατωτ Τιμή	Τιμή κλεισ.	Μεταβ.	Μήνας Παράδοσης	Άνοιγμα	Ανωτ Τιμή	Κατωτ Τιμή	Τελ Τιμή	Τιμή κλεισ.	Τελευταία ζήτηση	Τελευταία προσφορά	Τιμή Εκκαθάρισης*	Υψηλό ζωής	Χαμηλό ζωής	Πράξεις	Όγκος	Ανοικτές θέσεις
(Μέγεθος Συμβολαίου: 100 Χρεόγραφα, Φυσική Παράδοση)																	
ΒΙΟΗΑΛCO SA/NV (ΚΑ)				Ιούνιος 2023	4.87	4.93	4.80	4.92	4.92	---	---	---	5.04	---	62	276	5,789
4.93	4.78	4.92	1.44%	Σεπτέμβριος 2023	---	---	---	---	4.86	---	---	---	4.46	---	---	---	20
				Δεκέμβριος 2023	---	---	---	---	4.91	---	---	---	---	---	---	---	---
				Μάρτιος 2024	---	---	---	---	4.93	---	---	---	---	---	---	---	---
(Μέγεθος Συμβολαίου: 100 Χρεόγραφα, Φυσική Παράδοση)																	
ΑΒΑΞ Α.Ε. (ΚΟ)				Ιούνιος 2023	---	---	---	---	0.951	---	---	---	0.966	---	---	---	349
0.953	0.926	0.943	1.29%	Σεπτέμβριος 2023	---	---	---	---	0.937	---	---	---	---	---	---	---	---
				Δεκέμβριος 2023	---	---	---	---	0.942	---	---	---	---	---	---	---	---
				Μάρτιος 2024	---	---	---	---	0.947	---	---	---	---	---	---	---	---
(Μέγεθος Συμβολαίου: 100 Χρεόγραφα, Φυσική Παράδοση)																	
ΑΔΜΗ ΣΥΜΜΕΤΟΧΩΝ Α.Ε. (ΚΟ)				Ιούνιος 2023	1.79	1.84	1.79	1.84	1.84	---	---	---	1.92	---	7	33	12,466
1.824	1.78	1.81	0.56%	Σεπτέμβριος 2023	---	---	---	---	1.79	---	---	---	1.83	---	---	---	50
				Δεκέμβριος 2023	---	---	---	---	1.82	---	---	---	---	---	---	---	---
				Μάρτιος 2024	---	---	---	---	1.83	---	---	---	---	---	---	---	---
(Μέγεθος Συμβολαίου: 100 Χρεόγραφα, Φυσική Παράδοση)																	
ΑΕΡΟΠΟΡΙΑ ΑΙΓΑΙΟΥ (ΚΟ)				Ιούνιος 2023	7.85	7.99	7.82	7.99	7.99	---	---	---	8.09	---	10	21	1,814
8	7.7	8	2.83%	Σεπτέμβριος 2023	---	---	---	---	7.83	---	---	---	---	---	---	---	---
				Δεκέμβριος 2023	---	---	---	---	7.87	---	---	---	---	---	---	---	---
				Μάρτιος 2024	---	---	---	---	7.91	---	---	---	---	---	---	---	---
(Μέγεθος Συμβολαίου: 100 Χρεόγραφα, Φυσική Παράδοση)																	
ΓΕΚ ΤΕΡΝΑ (ΚΟ)				Ιούνιος 2023	12.17	12.28	12.17	12.28	12.28	---	---	---	12.75	---	4	20	8,224
12.28	12.08	12.22	-0.49%	Σεπτέμβριος 2023	---	---	---	---	12.36	---	---	---	---	---	---	---	---
				Δεκέμβριος 2023	---	---	---	---	12.43	---	---	---	---	---	---	---	---
				Μάρτιος 2024	---	---	---	---	12.49	---	---	---	---	---	---	---	---
(Μέγεθος Συμβολαίου: 100 Χρεόγραφα, Φυσική Παράδοση)																	
ΔΕΗ (ΚΟ)				Ιούνιος 2023	8.36	8.52	8.32	8.50	8.50	---	---	---	8.56	---	77	444	25,038
8.465	8.28	8.46	1.81%	Σεπτέμβριος 2023	---	---	---	---	8.37	---	---	---	---	---	---	---	---
				Δεκέμβριος 2023	---	---	---	---	8.41	---	---	---	---	---	---	---	---
				Μάρτιος 2024	---	---	---	---	8.45	---	---	---	---	---	---	---	---
(Μέγεθος Συμβολαίου: 100 Χρεόγραφα, Φυσική Παράδοση)																	
ΕΘΝΙΚΗ ΤΡΑΠΕΖΑ (ΚΟ)				Ιούνιος 2023	5.10	5.40	5.07	5.39	5.39	---	---	---	5.46	---	262	3,107	18,011
5.396	5.052	5.396	5.06%	Σεπτέμβριος 2023	---	---	---	---	5.17	---	---	---	---	---	---	---	---
				Δεκέμβριος 2023	---	---	---	---	5.20	---	---	---	---	---	---	---	---
				Μάρτιος 2024	---	---	---	---	5.22	---	---	---	---	---	---	---	---

Σημειώσεις Παραγώγων

Τις τιμές εκκαθάρισης και τις τελικές ανοικτές θέσεις μπορείτε να τις ανακτήσετε στο ακόλουθο path <http://www.helex.gr/el/web/guest/statistics-end-of-day-derivatives>

Υποκείμενη Αγορά				Αγορά Παραγώγων													
Ανωτ Τιμή	Κατωτ Τιμή	Τιμή κλεισ.	Μεταβ.	Μήνας Παράδοσης	Άνοιγμα	Ανωτ Τιμή	Κατωτ Τιμή	Τελ Τιμή	Τιμή κλεισ.	Τελευταία ζήτηση	Τελευταία προσφορά	Τιμή Εκκαθάρισης*	Υψηλό ζωής	Χαμηλό ζωής	Πράξεις	Όγκος	Ανοικτές θέσεις
(Μέγεθος Συμβολαίου: 100 Χρεόγραφα, Φυσική Παράδοση)																	
ΕΒΑΛΧΑΛΚΟΡ (ΚΟ)				Ιούνιος 2023	1.69	1.69	1.69	1.69	1.69	---	---	---	1.79	---	4	15	1,307
1.7	1.678	1.7	0.24%	Σεπτέμβριος 2023	---	---	---	---	1.71	---	---	---	---	---	---	---	---
				Δεκέμβριος 2023	---	---	---	---	1.72	---	---	---	---	---	---	---	---
				Μάρτιος 2024	---	---	---	---	1.72	---	---	---	---	---	---	---	---
(Μέγεθος Συμβολαίου: 100 Χρεόγραφα, Φυσική Παράδοση)																	
ΕΛΛΑΚΤΩΡ (ΚΟ)				Ιούνιος 2023	2.12	2.12	2.10	2.10	2.10	---	---	---	2.17	---	5	23	994
2.125	2.07	2.07	-2.59%	Σεπτέμβριος 2023	---	---	---	---	2.14	---	---	---	---	---	---	---	---
				Δεκέμβριος 2023	---	---	---	---	2.15	---	---	---	---	---	---	---	---
				Μάρτιος 2024	---	---	---	---	2.16	---	---	---	---	---	---	---	---
(Μέγεθος Συμβολαίου: 100 Χρεόγραφα, Φυσική Παράδοση)																	
ΕΛΛΗΝ. ΧΡΗΜΑΤΙΣΤΗΡΙΑ-Χ.Α. (ΚΟ)				Ιούνιος 2023	4.10	4.12	4.09	4.11	4.11	---	---	---	4.23	---	10	38	1,633
4.285	4.2	4.225	-1.05%	Σεπτέμβριος 2023	---	---	---	---	4.30	---	---	---	---	---	---	---	---
				Δεκέμβριος 2023	---	---	---	---	4.32	---	---	---	---	---	---	---	---
				Μάρτιος 2024	---	---	---	---	4.34	---	---	---	---	---	---	---	---
(Μέγεθος Συμβολαίου: 100 Χρεόγραφα, Φυσική Παράδοση)																	
ΕΥΔΑΠ (ΚΟ)				Ιούνιος 2023	6.15	6.15	6.14	6.14	6.14	---	---	---	6.95	---	4	6	529
6.2	6.06	6.17	0.16%	Σεπτέμβριος 2023	---	---	---	---	6.02	---	---	6.83	---	---	---	---	---
				Δεκέμβριος 2023	---	---	---	---	6.23	---	---	---	---	---	---	---	---
				Μάρτιος 2024	---	---	---	---	6.26	---	---	---	---	---	---	---	---
(Μέγεθος Συμβολαίου: 100 Χρεόγραφα, Φυσική Παράδοση)																	
ΜΟΤΟΡ ΟΪΛ (ΚΟ)				Ιούνιος 2023	21.44	21.53	21.25	21.25	21.25	---	---	---	25.05	---	31	68	1,675
21.5	21.14	21.14	-1.21%	Σεπτέμβριος 2023	20.64	20.65	20.35	20.38	20.38	---	---	---	22.18	---	5	41	140
				Δεκέμβριος 2023	---	---	---	---	21.65	---	---	---	---	---	---	---	---
				Μάρτιος 2024	---	---	---	---	21.76	---	---	---	---	---	---	---	---
(Μέγεθος Συμβολαίου: 100 Χρεόγραφα, Φυσική Παράδοση)																	
ΜΥΤΙΛΗΝΑΙΟΣ (ΚΟ)				Ιούνιος 2023	26.29	26.70	26.29	26.66	26.66	---	---	---	28.34	---	55	139	4,043
26.74	26.16	26.74	1.91%	Σεπτέμβριος 2023	---	---	---	---	25.49	---	---	24.60	---	---	---	17	
				Δεκέμβριος 2023	---	---	---	---	26.55	---	---	---	---	---	---	---	---
				Μάρτιος 2024	---	---	---	---	26.68	---	---	---	---	---	---	---	---
(Μέγεθος Συμβολαίου: 100 Χρεόγραφα, Φυσική Παράδοση)																	
ΟΛΠ (ΚΟ)				Ιούνιος 2023	---	---	---	---	19.36	---	---	---	19.64	---	---	---	361
19.48	19.02	19.28	0.73%	Σεπτέμβριος 2023	---	---	---	---	19.27	---	---	---	---	---	---	---	---
				Δεκέμβριος 2023	---	---	---	---	19.37	---	---	---	---	---	---	---	---
				Μάρτιος 2024	---	---	---	---	19.46	---	---	---	---	---	---	---	---

Σημειώσεις Παραγώγων

Τις τιμές εκκαθάρισης και τις τελικές ανοικτές θέσεις μπορείτε να τις ανακτήσετε στο ακόλουθο path <http://www.helex.gr/el/web/guest/statistics-end-of-day-derivatives>

Υποκείμενη Αγορά				Αγορά Παραγώγων										Ανοικτές θέσεις			
Ανωτ Τιμή	Κατωτ Τιμή	Τιμή κλεισ.	Μεταβ.	Μήνας Παράδοσης	Άνοιγμα	Ανωτ Τιμή	Κατωτ Τιμή	Τελ Τιμή	Τιμή κλεισ.	Τελευταία ζήτηση	Τελευταία προσφορά	Τιμή Εκκαθάρισης*	Υψηλό ζωής	Χαμηλό ζωής	Πράξεις	Όγκος	Ανοικτές θέσεις
(Μέγεθος Συμβολαίου: 100 Χρεόγραφα, Φυσική Παράδοση)																	
ΟΠΑΠ (ΚΟ)				Ιούνιος 2023	15.36	15.47	15.33	15.42	15.42	---	---	---	15.80	---	24	124	1,736
16.1	15.91	16	0.57%	Σεπτέμβριος 2023	---	---	---	---	16.02	---	---	---	---	---	---	---	---
				Δεκέμβριος 2023	---	---	---	---	16.10	---	---	---	---	---	---	---	---
				Μάρτιος 2024	---	---	---	---	16.18	---	---	---	---	---	---	---	---
(Μέγεθος Συμβολαίου: 100 Χρεόγραφα, Φυσική Παράδοση)																	
ΟΤΕ (ΚΟ)				Ιούνιος 2023	13.51	13.87	13.51	13.80	13.80	---	---	---	15.20	---	53	276	10,705
13.8	13.46	13.75	2.15%	Σεπτέμβριος 2023	---	---	---	---	13.40	---	---	---	14.32	---	---	---	55
				Δεκέμβριος 2023	---	---	---	---	13.62	---	---	---	---	---	---	---	---
				Μάρτιος 2024	---	---	---	---	13.69	---	---	---	---	---	---	---	---
(Μέγεθος Συμβολαίου: 100 Χρεόγραφα, Φυσική Παράδοση)																	
ΠΕΙΡΑΙΩΣ FINANCIAL HOLD (ΚΟ)				Ιούνιος 2023	2.30	2.40	2.28	2.39	2.39	---	---	---	2.46	---	354	13,829	82,601
2.388	2.272	2.378	3.93%	Σεπτέμβριος 2023	2.26	2.35	2.26	2.35	2.35	---	---	---	2.35	---	3	95	10
				Δεκέμβριος 2023	---	---	---	---	2.32	---	---	---	---	---	---	---	---
				Μάρτιος 2024	---	---	---	---	2.33	---	---	---	---	---	---	---	---
(Μέγεθος Συμβολαίου: 100 Χρεόγραφα, Φυσική Παράδοση)																	
ΤΕΡΝΑ ΕΝΕΡΓΕΙΑΚΗ (ΚΟ)				Ιούνιος 2023	19.61	19.71	19.61	19.71	19.71	---	---	---	20.98	---	5	19	10,331
19.71	19.4	19.5	0.00%	Σεπτέμβριος 2023	---	---	---	---	19.63	---	---	---	20.75	---	---	---	1
				Δεκέμβριος 2023	---	---	---	---	19.73	---	---	---	---	---	---	---	---
				Μάρτιος 2024	---	---	---	---	19.83	---	---	---	---	---	---	---	---

Σημειώσεις Παραγώγων

Τις τιμές εκκαθάρισης και τις τελικές ανοικτές θέσεις μπορείτε να τις ανακτήσετε στο ακόλουθο path <http://www.helex.gr/el/web/guest/statistics-end-of-day-derivatives>

FTSE/X.A. Large Cap

(Μονάδα Διαπραγμάτευσης: 1 Μονάδα Δείκτη x 2€ - Τρόπος Εξάσκησης: Ευρωπαϊκός, Χρηματικός Διακανονισμός)

Τιμή Εξάσκησης	Δικαιώματα Αγοράς													Δικαιώματα Πώλησης																											
	Μάιος 2023							Ιούνιος 2023						Λοιποί Μήνες		Μάιος 2023							Ιούνιος 2023						Λοιποί Μήνες		Τιμή Εξάσκησης										
	Ανοίγμα	Ανιτ Τιμή	Κατωτ Τιμή	Τελ Τιμή	Τιμή κλεισ.	Όγκος	Ανοικτές θέσεις	Ανοίγμα	Ανιτ Τιμή	Κατωτ Τιμή	Τελ Τιμή	Τιμή κλεισ.	Όγκος	Ανοικτές θέσεις	Όγκος	Ανοικτές θέσεις	Ανοίγμα	Ανιτ Τιμή	Κατωτ Τιμή	Τελ Τιμή	Τιμή κλεισ.	Όγκος	Ανοικτές θέσεις	Ανοίγμα	Ανιτ Τιμή	Κατωτ Τιμή	Τελ Τιμή	Τιμή κλεισ.	Όγκος	Ανοικτές θέσεις		Όγκος	Ανοικτές θέσεις								
1,725	-	-	-	-	-	-	-	0.00	0.00	0.00	-	1,000.00	-	-	-	-	-	-	-	-	-	-	-	-	0.00	0.00	0.00	-	0.01	-		-	-	-	1,725						
1,750	-	-	-	-	-	-	-	0.00	0.00	0.00	-	976.00	-	-	-	-	-	-	-	-	-	-	-	-	0.00	0.00	0.00	-	0.01	-	-	-	-	1,750							
1,775	-	-	-	-	-	-	-	0.00	0.00	0.00	-	951.00	-	-	-	-	-	-	-	-	-	-	-	-	0.00	0.00	0.00	-	0.02	-	-	-	-	1,775							
1,800	-	-	-	-	-	-	-	0.00	0.00	0.00	-	926.00	-	-	-	-	-	-	-	-	-	-	-	-	0.00	0.00	0.00	-	0.01	-	-	-	-	1,800							
1,825	-	-	-	-	-	-	-	0.00	0.00	0.00	-	901.00	-	-	-	-	-	-	-	-	-	-	-	-	0.00	0.00	0.00	-	0.01	-	-	-	-	1,825							
1,850	-	-	-	-	-	-	-	0.00	0.00	0.00	-	876.00	-	-	-	-	-	-	-	-	-	-	-	-	0.00	0.00	0.00	-	0.01	-	-	-	-	1,850							
1,875	-	-	-	-	-	-	-	0.00	0.00	0.00	-	851.00	-	-	-	-	-	-	-	-	-	-	-	-	0.00	0.00	0.00	-	0.01	-	-	-	-	1,875							
1,900	-	-	-	-	-	-	-	0.00	0.00	0.00	-	826.00	-	-	-	-	-	-	-	-	-	-	-	-	0.00	0.00	0.00	-	0.01	-	-	-	-	1,900							
1,925	-	-	-	-	-	-	-	0.00	0.00	0.00	-	801.00	-	-	-	-	-	-	-	-	-	-	-	-	0.00	0.00	0.00	-	0.01	-	-	-	-	1,925							
1,950	-	-	-	-	-	-	-	0.00	0.00	0.00	-	776.00	-	-	-	-	-	-	-	-	-	-	-	-	0.00	0.00	0.00	-	0.01	-	-	-	-	1,950							
1,975	-	-	-	-	-	-	-	0.00	0.00	0.00	-	751.00	-	-	-	-	-	-	-	-	-	-	-	-	0.00	0.00	0.00	-	0.01	-	-	-	-	1,975							
2,000	-	-	-	-	-	-	-	0.00	0.00	0.00	-	726.00	-	-	-	-	-	-	-	-	-	-	-	-	0.00	0.00	0.00	-	0.01	-	-	-	-	2,000							
2,050	-	-	-	-	-	-	-	0.00	0.00	0.00	-	676.00	-	-	-	-	-	-	-	-	-	-	-	-	0.00	0.00	0.00	-	0.01	-	-	-	-	2,050							
2,100	-	-	-	-	-	-	-	0.00	0.00	0.00	-	626.00	-	-	-	-	-	-	-	-	-	-	-	-	0.00	0.00	0.00	-	0.01	-	-	-	-	2,100							
2,150	-	-	-	-	-	-	-	0.00	0.00	0.00	-	576.00	-	-	-	-	-	-	-	-	-	-	-	-	0.00	0.00	0.00	-	0.01	-	-	-	-	2,150							
2,200	0.00	0.00	0.00	-	536.00	-	-	0.00	0.00	0.00	-	526.00	-	-	-	-	-	-	-	-	-	-	-	-	0.00	0.00	0.00	-	0.01	-	-	-	-	2,200							
2,250	0.00	0.00	0.00	-	486.00	-	-	0.00	0.00	0.00	-	476.00	-	-	-	-	-	-	-	-	-	-	-	-	0.00	0.00	0.00	-	0.01	-	-	-	-	2,250							
2,300	0.00	0.00	0.00	-	436.00	-	-	0.00	0.00	0.00	-	427.00	-	-	-	-	-	-	-	-	-	-	-	-	0.00	0.00	0.00	-	0.05	-	-	-	-	2,300							
2,350	0.00	0.00	0.00	-	386.00	-	-	0.00	0.00	0.00	-	377.00	-	-	-	-	-	-	-	-	-	-	-	-	0.00	0.00	0.00	-	0.20	-	-	-	-	2,350							
2,400	0.00	0.00	0.00	-	336.00	-	-	0.00	0.00	0.00	-	327.00	-	-	-	-	-	-	-	-	-	-	-	-	0.00	0.00	0.00	-	0.61	-	-	-	-	2,400							
2,450	0.00	0.00	0.00	-	286.00	-	40	0.00	0.00	0.00	-	278.00	-	-	-	-	-	-	-	-	-	-	-	-	0.00	0.00	0.00	-	1.70	-	-	-	-	2,450							
2,500	0.00	0.00	0.00	-	236.00	-	20	0.00	0.00	0.00	-	231.00	-	-	-	-	-	-	-	-	-	-	-	-	0.00	0.00	0.00	-	4.00	-	-	-	-	2,500							
2,550	0.00	0.00	0.00	-	186.00	-	60	0.00	0.00	0.00	-	186.00	-	-	-	-	-	-	-	-	-	-	-	-	0.00	0.00	0.00	-	8.70	-	17	-	-	2,550							
2,600	175.00	175.00	175.00	175.00	175.00	1	21	138.00	138.00	138.00	138.00	138.00	20	-	-	-	-	-	-	-	-	-	-	-	0.00	175.00	0.00	-	0.09	-	164	-	48	-	2,600						
2,650	110.00	125.00	110.00	125.00	125.00	6	30	122.00	122.00	122.00	122.00	122.00	20	60	-	-	-	-	-	-	-	-	-	-	0.00	125.00	0.00	-	1.20	-	143	-	32.00	32.00	25.50	25.50	25.50	251	21	2,650	
2,700	75.00	75.00	75.00	75.00	75.00	1	271	0.00	0.00	0.00	-	76.00	-	1	-	-	-	-	-	-	-	-	-	-	0.00	75.00	0.00	-	8.20	-	170	-	0.00	0.00	0.00	-	48.75	-	21	2,700	
2,750	18.50	28.00	18.50	28.00	28.00	21	42	65.00	65.00	65.00	65.00	65.00	5	18	-	-	-	-	-	-	-	-	-	-	17.00	28.00	9.50	9.50	9.50	2	186	-	0.00	0.00	0.00	-	74.00	-	2	2,750	
2,800	7.50	7.50	7.50	7.50	7.50	3	55	45.00	45.75	45.00	45.25	45.25	22	51	-	-	-	-	-	-	-	-	-	-	0.00	7.50	0.00	-	67.50	-	-	-	0.00	0.00	0.00	-	105.00	-	1	2,800	
2,850	0.00	0.00	0.00	-	0.41	-	-	32.00	32.00	32.00	32.00	32.00	20	-	-	-	-	-	-	-	-	-	-	-	0.00	0.00	0.00	-	114.00	-	-	-	0.00	0.00	0.00	-	142.00	-	-	2,850	
2,900	0.00	0.00	0.00	-	0.03	-	-	0.00	0.00	0.00	-	11.25	-	-	-	-	-	-	-	-	-	-	-	-	0.00	0.00	0.00	-	164.00	-	-	-	0.00	0.00	0.00	-	184.00	-	-	2,900	
2,950	0.00	0.00	0.00	-	0.07	-	-	0.00	0.00	0.00	-	6.10	-	-	-	-	-	-	-	-	-	-	-	-	0.00	0.00	0.00	-	214.00	-	-	-	0.00	0.00	0.00	-	228.00	-	-	2,950	
3,000	0.00	0.00	0.00	-	0.01	-	-	0.00	0.00	0.00	-	3.10	-	-	-	-	-	-	-	-	-	-	-	-	0.00	0.00	0.00	-	264.00	-	-	-	0.00	0.00	0.00	-	275.00	-	-	3,000	
Σύνολο:						32	539						87	130	0	0																						251	110	0	0
Αριθμός Πράξεων:							7						7	0																									19	0	

ALPHA ΥΠΗΡΕΣΙΩΝ ΣΥΜΜ (ΚΟ)

(Μέγεθος Συμβολαίου: 100 Χρέεγραφα, Τρόπος Εξάσκησης: Αμερικάνικος, Φυσική Παράδοση)

Τιμή Εξάσκησης	Δικαιώματα Αγοράς														Δικαιώματα Πώλησης																
	Μάιος 2023						Ιούνιος 2023						Λοιποί Μήνες		Μάιος 2023						Ιούνιος 2023						Λοιποί Μήνες		Τιμή Εξάσκησης		
	Άνοιγμα	Ανιγτ Τιμή	Κατωτ Τιμή	Τελ Τιμή	Τιμή κλεισ.	Όγκος	Άνοιγμα	Ανιγτ Τιμή	Κατωτ Τιμή	Τελ Τιμή	Τιμή κλεισ.	Όγκος	Άνοιγτες θέσεις	Όγκος	Άνοιγτες θέσεις	Άνοιγμα	Ανιγτ Τιμή	Κατωτ Τιμή	Τελ Τιμή	Τιμή κλεισ.	Όγκος	Άνοιγτες θέσεις	Άνοιγμα	Ανιγτ Τιμή	Κατωτ Τιμή	Τελ Τιμή	Τιμή κλεισ.	Όγκος		Άνοιγτες θέσεις	Όγκος
0.500						-	0.000	0.000	0.000	0.691	-	-									-	-	0.000	0.000	0.000	0.001	-	-			
0.550						-	0.000	0.000	0.000	0.641	-	-									-	-	0.000	0.000	0.000	0.001	-	-			0.006
0.600						-	0.000	0.000	0.000	0.591	-	-									-	-	0.000	0.000	0.000	0.001	-	-			0.006
0.650						-	0.000	0.000	0.000	0.541	-	-									-	-	0.000	0.000	0.000	0.001	-	-			0.007
0.700						-	0.000	0.000	0.000	0.491	-	-									-	-	0.000	0.000	0.000	0.001	-	-			0.007
0.750						-	0.000	0.000	0.000	0.441	-	-									-	-	0.000	0.000	0.000	0.002	-	-			0.008
0.800	0.000	0.000	0.000	0.390	-	-	0.000	0.000	0.000	0.391	-	-				0.000	0.000	0.000	0.001	-	-	0.000	0.000	0.000	0.001	-	-			0.008	
0.850	0.000	0.000	0.000	0.340	-	-	0.000	0.000	0.000	0.342	-	-				0.000	0.000	0.000	0.001	-	-	0.000	0.000	0.000	0.001	-	-			0.009	
0.900	0.000	0.000	0.000	0.290	-	-	0.000	0.000	0.000	0.292	-	-				0.000	0.000	0.000	0.001	-	-	0.000	0.000	0.000	0.001	-	-			0.009	
0.950	0.000	0.000	0.000	0.240	-	-	0.000	0.000	0.000	0.244	-	-				0.000	0.000	0.000	0.001	-	-	0.000	0.000	0.000	0.002	-	-			0.010	
1.000	0.000	0.000	0.000	0.191	-	7	0.000	0.000	0.000	0.198	-	-				0.000	0.000	0.000	0.001	-	-	0.000	0.000	0.000	0.006	-	-			0.010	
1.100	0.000	0.000	0.000	0.100	-	-	0.000	0.000	0.000	0.117	-	-				0.000	0.000	0.000	0.010	-	20	0.000	0.000	0.000	0.025	-	-			0.011	
1.200	0.000	0.000	0.000	0.037	-	2	0.000	0.000	0.000	0.059	-	-				0.000	0.000	0.000	0.047	-	-	0.000	0.000	0.000	0.067	-	-			0.012	
1.300	0.000	0.000	0.000	0.009	-	-	0.000	0.000	0.000	0.025	-	-				0.000	0.000	0.000	0.119	-	-	0.000	0.000	0.000	0.133	-	-			0.013	
1.400	0.000	0.000	0.000	0.001	-	-	0.000	0.000	0.000	0.009	-	-				0.000	0.000	0.000	0.211	-	-	0.000	0.000	0.000	0.217	-	-			0.014	
1.500	0.000	0.000	0.000	0.001	-	-	0.000	0.000	0.000	0.003	-	-				0.000	0.000	0.000	0.310	-	-	0.000	0.000	0.000	0.311	-	-			0.015	
1.600	0.000	0.000	0.000	0.001	-	-	0.000	0.000	0.000	0.001	-	-				0.000	0.000	0.000	0.410	-	-	0.000	0.000	0.000	0.410	-	-			0.016	
1.700	0.000	0.000	0.000	0.001	-	-	0.000	0.000	0.000	0.001	-	-				0.000	0.000	0.000	0.510	-	-	0.000	0.000	0.000	0.510	-	-			0.017	
1.800	0.000	0.000	0.000	0.001	-	-	0.000	0.000	0.000	0.002	-	-				0.000	0.000	0.000	0.610	-	-	0.000	0.000	0.000	0.610	-	-			0.018	
1.900	0.000	0.000	0.000	0.001	-	-	0.000	0.000	0.000	0.001	-	-				0.000	0.000	0.000	0.710	-	-	0.000	0.000	0.000	0.710	-	-			0.019	
2.000	0.000	0.000	0.000	0.001	-	-	0.000	0.000	0.000	0.002	-	-				0.000	0.000	0.000	0.810	-	-	0.000	0.000	0.000	0.810	-	-			0.020	
Σύνολα:						0	9				0	0		0	0						0	20				0	20		0	0	
Αριθμός Πράξεων:						0					0		0								0.00					0			0		

ΔΕΗ (ΚΟ)

(Μέγεθος Συμβολαίου: 100 Χρεόγραφα, Τρόπος Εξάσκησης: Αμερικάνικος, Φυσική Παράδοση)

Τιμή Εξάσκησης	Δικαιώματα Αγοράς														Δικαιώματα Πώλησης																	
	Μάιος 2023						Ιούνιος 2023						Λοιποί Μήνες		Μάιος 2023						Ιούνιος 2023						Λοιποί Μήνες		Τιμή Εξάσκησης			
	Άνοιγμα	Ανιψ. Τιμή	Κατωτ. Τιμή	Τελ. Τιμή	Τιμή κλεισ.	Όγκος	Άνοιγμα	Ανιψ. Τιμή	Κατωτ. Τιμή	Τελ. Τιμή	Τιμή κλεισ.	Όγκος	Άνοιγτες θέσεις	Όγκος	Άνοιγτες θέσεις	Άνοιγμα	Ανιψ. Τιμή	Κατωτ. Τιμή	Τελ. Τιμή	Τιμή κλεισ.	Όγκος	Άνοιγτες θέσεις	Άνοιγμα	Ανιψ. Τιμή	Κατωτ. Τιμή	Τελ. Τιμή	Τιμή κλεισ.	Όγκος		Άνοιγτες θέσεις		
3.400						-	-	0.000	0.000	0.000	4.92	-	-									-	-	0.000	0.000	0.000	0.001	-		-		
3.600						-	-	0.000	0.000	0.000	4.72	-	-									-	-	0.000	0.000	0.000	0.001	-	-			0.036
3.800						-	-	0.000	0.000	0.000	4.52	-	-									-	-	0.000	0.000	0.000	0.001	-	-			0.038
4.000						-	-	0.000	0.000	0.000	4.32	-	-									-	-	0.000	0.000	0.000	0.001	-	-			0.040
4.400						-	-	0.000	0.000	0.000	3.92	-	-									-	-	0.000	0.000	0.000	0.001	-	-			0.044
4.800						-	-	0.000	0.000	0.000	3.52	-	-									-	-	0.000	0.000	0.000	0.001	-	-			0.048
5.200						-	-	0.000	0.000	0.000	3.12	-	-									-	-	0.000	0.000	0.000	0.001	-	-			0.052
5.600	0.000	0.000	0.000		2.71	-	-	0.000	0.000	0.000	2.72	-	-			0.000	0.000	0.000		0.001	-	-	0.000	0.000	0.000	0.001	-	-			0.056	
6.000	0.000	0.000	0.000		2.31	-	-	0.000	0.000	0.000	2.32	-	-			0.000	0.000	0.000		0.001	-	-	0.000	0.000	0.000	0.001	-	-			0.060	
6.400	0.000	0.000	0.000		1.91	-	-	0.000	0.000	0.000	1.92	-	-			0.000	0.000	0.000		0.001	-	-	0.000	0.000	0.000	0.003	-	-			0.064	
6.800	0.000	0.000	0.000		1.51	-	-	0.000	0.000	0.000	1.53	-	-			0.000	0.000	0.000		0.001	-	1	0.000	0.000	0.000	0.012	-	-			0.068	
7.200	0.000	0.000	0.000		1.11	-	-	0.000	0.000	0.000	1.16	-	-			0.000	0.000	0.000		0.001	-	4	0.000	0.000	0.000	0.041	-	-			0.072	
7.600	0.000	0.000	0.000		0.713	-	55	0.000	0.000	0.000	0.830	-	56			0.000	0.000	0.000		0.001	-	-	0.000	0.000	0.000	0.107	-	-			0.076	
8.000	0.000	0.000	0.000		0.342	-	50	0.000	0.000	0.000	0.552	-	-			0.000	0.000	0.000		0.030	-	5	0.000	0.000	0.000	0.228	-	-			0.080	
8.400	0.000	0.000	0.000		0.094	-	11	0.391	0.391	0.391	0.391	0.391	2	-			0.000	0.000	0.000		0.182	-	-	0.000	0.000	0.000	0.417	-	-			0.084
8.800	0.000	0.000	0.000		0.012	-	5	0.000	0.000	0.000	0.194	-	3			0.000	0.000	0.000		0.500	-	-	0.000	0.000	0.000	0.670	-	-			0.088	
9.200	0.000	0.000	0.000		0.001	-	-	0.000	0.000	0.000	0.102	-	-			0.000	0.000	0.000		0.890	-	-	0.000	0.000	0.000	0.979	-	-			0.092	
9.600	0.000	0.000	0.000		0.001	-	-	0.000	0.000	0.000	0.050	-	-			0.000	0.000	0.000		1.29	-	-	0.000	0.000	0.000	1.33	-	-			0.096	
10.000	0.000	0.000	0.000		0.001	-	-	0.000	0.000	0.000	0.022	-	-			0.000	0.000	0.000		1.69	-	-	0.000	0.000	0.000	1.70	-	-			0.100	
11.000	0.000	0.000	0.000		0.001	-	-	0.000	0.000	0.000	0.002	-	-			0.000	0.000	0.000		2.69	-	-	0.000	0.000	0.000	2.69	-	-			0.110	
Σύνολο:						0	121					2	59	0	0						0	10				0	3	0	0			
Αριθμός Πράξεων:													1		0							0.00					0			0		

ΕΘΝΙΚΗ ΤΡΑΠΕΖΑ (ΚΟ)

(Μέγεθος Συμβολαίου: 100 Χρέδγραφα, Τρόπος Εξάσκησης: Αμερικάνικος, Φυσική Παράδοση)

Τιμή Εξάσκησης	Δικαιώματα Αγοράς														Δικαιώματα Πώλησης																		
	Μάιος 2023						Ιούνιος 2023						Λοιποί Μήνες		Μάιος 2023						Ιούνιος 2023						Λοιποί Μήνες		Τιμή Εξάσκησης				
	Άνοιγμα	Ανιγτ Τιμή	Καπιτ Τιμή	Τελ Τιμή	Τιμή κλεισ.	Όγκος	Άνοιγμα	Ανιγτ Τιμή	Καπιτ Τιμή	Τελ Τιμή	Τιμή κλεισ.	Όγκος	Άνοιγτ	Ανοικτές θέσεις	Όγκος	Ανοικτές θέσεις	Άνοιγμα	Ανιγτ Τιμή	Καπιτ Τιμή	Τελ Τιμή	Τιμή κλεισ.	Όγκος	Άνοιγτ	Ανοικτές θέσεις	Όγκος	Ανοικτές θέσεις							
1.900						-	-	0.000	0.000	0.000	3.24	-	-										-	-	0.000	0.000	0.000	0.001		-	-		
2.000						-	-	0.000	0.000	0.000	3.14	-	-										-	-	0.000	0.000	0.000	0.002	-	-			0.020
2.200						-	-	0.000	0.000	0.000	2.94	-	-										-	-	0.000	0.000	0.000	0.001	-	-			0.022
2.400						-	-	0.000	0.000	0.000	2.74	-	-										-	-	0.000	0.000	0.000	0.001	-	-			0.024
2.600						-	-	0.000	0.000	0.000	2.54	-	-										-	-	0.000	0.000	0.000	0.001	-	-			0.026
2.800						-	-	0.000	0.000	0.000	2.34	-	-										-	-	0.000	0.000	0.000	0.001	-	-			0.028
3.000						-	-	0.000	0.000	0.000	2.15	-	-										-	-	0.000	0.000	0.000	0.001	-	-			0.030
3.200	0.000	0.000	0.000		1.94	-	-	0.000	0.000	0.000	1.95	-	-				0.000	0.000	0.000		0.001	-	-	0.000	0.000	0.000	0.001	-	-			0.032	
3.400	0.000	0.000	0.000		1.74	-	-	0.000	0.000	0.000	1.75	-	-				0.000	0.000	0.000		0.001	-	-	0.000	0.000	0.000	0.001	-	-			0.034	
3.600	0.000	0.000	0.000		1.54	-	-	0.000	0.000	0.000	1.55	-	-				0.000	0.000	0.000		0.001	-	-	0.000	0.000	0.000	0.002	-	-			0.036	
3.800	0.000	0.000	0.000		1.34	-	-	0.000	0.000	0.000	1.35	-	-				0.000	0.000	0.000		0.001	-	-	0.000	0.000	0.000	0.001	-	-			0.038	
4.000	0.000	0.000	0.000		1.14	-	-	0.000	0.000	0.000	1.15	-	-				0.000	0.000	0.000		0.001	-	-	0.000	0.000	0.000	0.003	-	-			0.040	
4.400	0.000	0.000	0.000		0.741	-	-	0.000	0.000	0.000	0.771	-	-				0.000	0.000	0.000		0.001	-	2	0.000	0.000	0.000	0.023	-	-			0.044	
4.800	0.000	0.000	0.000		0.345	-	2	0.000	0.000	0.000	0.446	-	-				0.000	0.000	0.000		0.004	-	-	0.000	0.000	0.000	0.097	-	-			0.048	
5.200	0.000	0.000	0.000		0.058	-	-	0.000	0.000	0.000	0.217	-	7				0.000	0.000	0.000		0.117	-	-	0.000	0.000	0.000	0.269	-	-			0.052	
5.600	0.000	0.000	0.000		0.002	-	-	0.000	0.000	0.000	0.088	-	-				0.000	0.000	0.000		0.461	-	-	0.000	0.000	0.000	0.539	-	-			0.056	
6.000	0.000	0.000	0.000		0.002	-	-	0.000	0.000	0.000	0.029	-	-				0.000	0.000	0.000		0.860	-	-	0.000	0.000	0.000	0.882	-	-			0.060	
6.400	0.000	0.000	0.000		0.002	-	-	0.000	0.000	0.000	0.008	-	-				0.000	0.000	0.000		1.26	-	-	0.000	0.000	0.000	1.26	-	-			0.064	
6.800	0.000	0.000	0.000		0.001	-	-	0.000	0.000	0.000	0.002	-	-				0.000	0.000	0.000		1.66	-	-	0.000	0.000	0.000	1.66	-	-			0.068	
7.200	0.000	0.000	0.000		0.001	-	-	0.000	0.000	0.000	0.001	-	-				0.000	0.000	0.000		2.06	-	-	0.000	0.000	0.000	2.06	-	-			0.072	
7.600	0.000	0.000	0.000		0.001	-	-	0.000	0.000	0.000	0.001	-	-				0.000	0.000	0.000		2.46	-	-	0.000	0.000	0.000	2.46	-	-			0.076	
Σύνολο:						0	2					0	7	0	0							0	2					0	270	0	0		
Αριθμός Πράξεων:						0						0		0									0.00					0		0			

ΟΠΑΠ (ΚΟ)

(Μέγεθος Συμβολαίου: 100 Χρέεγραφα, Τρόπος Εξάσκησης: Αμερικάνικος, Φυσική Παράδοση)

Τιμή Εξάσκησης	Δικαιώματα Αγοράς														Δικαιώματα Πώλησης													
	Μάιος 2023				Ιούνιος 2023				Λοιποί Μήνες		Μάιος 2023				Ιούνιος 2023				Λοιποί Μήνες		Τιμή Εξάσκησης							
	Άνοιγμα	Ανιγτ Τιμή	Κατωτ Τιμή	Τελ Τιμή	Τιμή κλεισ.	Όγκος	Ανοικτές θέσεις	Άνοιγμα	Ανιγτ Τιμή	Κατωτ Τιμή	Τελ Τιμή	Τιμή κλεισ.	Όγκος	Ανοικτές θέσεις	Όγκος	Ανοικτές θέσεις	Άνοιγμα	Ανιγτ Τιμή	Κατωτ Τιμή	Τελ Τιμή		Τιμή κλεισ.	Όγκος	Ανοικτές θέσεις	Όγκος	Ανοικτές θέσεις		
8.800						-	-	0.000	0.000	0.000		7.13	-	-			-	-	0.000	0.000		0.000		0.001	-	-		
9.200						-	-	0.000	0.000	0.000		6.73	-	-			-	-	0.000	0.000	0.000		0.001	-	-			0.092
9.600	0.000	0.000	0.000		6.31	-	-	0.000	0.000	0.000		6.33	-	-			0.000	0.000	0.000	0.001	-	-		0.000	0.000	0.000		0.096
10.000	0.000	0.000	0.000		5.91	-	-	0.000	0.000	0.000		5.93	-	-			0.000	0.000	0.000	0.001	-	-		0.000	0.000	0.000		0.100
11.000	0.000	0.000	0.000		4.91	-	-	0.000	0.000	0.000		4.93	-	-			0.000	0.000	0.000	0.001	-	-		0.000	0.000	0.000		0.110
12.000	0.000	0.000	0.000		3.91	-	-	0.000	0.000	0.000		3.93	-	-			0.000	0.000	0.000	0.001	-	-		0.000	0.000	0.000		0.120
13.000	0.000	0.000	0.000		2.91	-	-	0.000	0.000	0.000		2.94	-	-			0.000	0.000	0.000	0.002	-	-		0.000	0.000	0.000		0.130
14.000	0.000	0.000	0.000		1.91	-	-	0.000	0.000	0.000		1.98	-	-			0.000	0.000	0.000	0.001	-	20		0.000	0.000	0.000		0.140
15.000	0.000	0.000	0.000		0.915	-	-	0.000	0.000	0.000		1.15	-	-			0.000	0.000	0.000	0.001	-	32		0.000	0.000	0.000		0.150
16.000	0.000	0.000	0.000		0.124	-	14	0.000	0.000	0.000		0.552	-	50			0.000	0.000	0.000	0.211	-	-		0.000	0.000	0.000		0.160
17.000	0.000	0.000	0.000		0.001	-	-	0.000	0.000	0.000		0.215	-	-			0.000	0.000	0.000	1.09	-	-		0.000	0.000	0.000		0.170
18.000	0.000	0.000	0.000		0.004	-	-	0.000	0.000	0.000		0.066	-	-			0.000	0.000	0.000	2.09	-	-		0.000	0.000	0.000		0.180
19.000	0.000	0.000	0.000		0.001	-	-	0.000	0.000	0.000		0.016	-	-			0.000	0.000	0.000	3.09	-	-		0.000	0.000	0.000		0.190
20.000	0.000	0.000	0.000		0.001	-	-	0.000	0.000	0.000		0.003	-	-			0.000	0.000	0.000	4.09	-	-		0.000	0.000	0.000		0.200
22.000	0.000	0.000	0.000		0.001	-	-	0.000	0.000	0.000		0.001	-	-			0.000	0.000	0.000	6.09	-	-		0.000	0.000	0.000		0.220
Σύνολο:						0	14							0	50	0	0					0	52				0	0
Αριθμός Πράξεων:						0								0	0					0.00				0			0	0

ΟΤΕ (ΚΟ)

(Μέγεθος Συμβολαίου: 100 Χρεόγραφα, Τρόπος Εξάσκησης: Αμερικάνικος, Φυσική Παράδοση)

Τιμή Εξάσκησης	Δικαιώματα Αγοράς													Δικαιώματα Πώλησης																	
	Μάιος 2023						Ιούνιος 2023						Λοιποί Μήνες		Μάιος 2023						Ιούνιος 2023						Λοιποί Μήνες		Τιμή Εξάσκησης		
	Άνοιγμα	Ανιψ. Τιμή	Κατωτ. Τιμή	Τελ. Τιμή	Τιμή κλεισ.	Όγκος	Άνοιγ. θέσεις	Άνοιγμα	Ανιψ. Τιμή	Κατωτ. Τιμή	Τελ. Τιμή	Τιμή κλεισ.	Όγκος	Άνοιγ. θέσεις	Όγκος	Άνοιγ. θέσεις	Άνοιγμα	Ανιψ. Τιμή	Κατωτ. Τιμή	Τελ. Τιμή	Τιμή κλεισ.	Όγκος	Άνοιγ. θέσεις	Όγκος	Άνοιγ. θέσεις						
9.200	0.000	0.000	0.000	4.26	-	-	0.000	0.000	0.000	4.28	-	-					0.000	0.000	0.000	0.001	-	-	0.000	0.000	0.000	0.001	-	-			
9.600	0.000	0.000	0.000	3.86	-	-	0.000	0.000	0.000	3.88	-	-					0.000	0.000	0.000	0.001	-	-	0.000	0.000	0.000	0.001	-	-			0.096
10.000	0.000	0.000	0.000	3.46	-	-	0.000	0.000	0.000	3.48	-	-					0.000	0.000	0.000	0.001	-	-	0.000	0.000	0.000	0.001	-	-			0.100
11.000	0.000	0.000	0.000	2.46	-	-	0.000	0.000	0.000	2.48	-	-					0.000	0.000	0.000	0.003	-	-	0.000	0.000	0.000	0.001	-	-			0.110
12.000	0.000	0.000	0.000	1.46	-	-	0.000	0.000	0.000	1.51	-	-					0.000	0.000	0.000	0.001	-	-	0.000	0.000	0.000	0.026	-	-			0.120
13.000	0.000	0.000	0.000	0.499	-	-	0.000	0.000	0.000	0.689	-	-					0.000	0.000	0.000	0.036	-	4	0.000	0.000	0.000	0.207	-	-			0.130
14.000	0.000	0.000	0.000	0.029	-	-	0.000	0.000	0.000	0.208	-	-					0.000	0.000	0.000	0.567	-	-	0.000	0.000	0.000	0.727	-	-			0.140
15.000	0.000	0.000	0.000	0.002	-	-	0.000	0.000	0.000	0.038	-	-					0.000	0.000	0.000	1.54	-	-	0.000	0.000	0.000	1.56	-	-			0.150
16.000	0.000	0.000	0.000	0.001	-	-	0.000	0.000	0.000	0.004	-	-					0.000	0.000	0.000	2.54	-	-	0.000	0.000	0.000	2.54	-	-			0.160
17.000	0.000	0.000	0.000	0.001	-	-	0.000	0.000	0.000	0.001	-	-					0.000	0.000	0.000	3.54	-	-	0.000	0.000	0.000	3.54	-	-			0.170
18.000	0.000	0.000	0.000	0.001	-	-	0.000	0.000	0.000	0.001	-	-					0.000	0.000	0.000	4.54	-	-	0.000	0.000	0.000	4.54	-	-			0.180
19.000	0.000	0.000	0.000	0.001	-	-	0.000	0.000	0.000	0.001	-	-					0.000	0.000	0.000	5.54	-	-	0.000	0.000	0.000	5.54	-	-			0.190
20.000	0.000	0.000	0.000	0.001	-	-	0.000	0.000	0.000	0.001	-	-					0.000	0.000	0.000	6.54	-	-	0.000	0.000	0.000	6.54	-	-			0.200
22.000					-	-	0.000	0.000	0.000	0.001	-	-									-	-	0.000	0.000	0.000	8.54	-	-			0.220
24.000					-	-	0.000	0.000	0.000	0.001	-	-									-	-	0.000	0.000	0.000	10.54	-	-			0.240
Σύνολο:					0	0					0	0	0	0						0	4				0	0	0	0			
Αριθμός Πράξεων:					0						0		0								0.00				0		0				

ΠΕΙΡΑΙΩΣ FINANCIAL HOLD (ΚΟ)

(Μέγεθος Συμβολαίου: 100 Χρεόγραφα, Τρόπος Εξάσκησης: Αμερικάνικος, Φυσική Παράδοση)

Τιμή Εξάσκησης	Δικαιώματα Αγοράς												Δικαιώματα Πώλησης												Τιμή Εξάσκησης				
	Μάιος 2023						Ιούνιος 2023						Λοιποί Μήνες		Μάιος 2023						Ιούνιος 2023						Λοιποί Μήνες		
	Άνοιγμα	Ανιτ Τιμή	Κατωτ Τιμή	Τελ Τιμή	Τιμή κλεισ.	Όγκος	Άνοιγες θέσεις	Άνοιγμα	Ανιτ Τιμή	Κατωτ Τιμή	Τελ Τιμή	Τιμή κλεισ.	Όγκος	Άνοιγες θέσεις	Όγκος	Άνοιγες θέσεις	Άνοιγμα	Ανιτ Τιμή	Κατωτ Τιμή	Τελ Τιμή	Τιμή κλεισ.	Όγκος	Άνοιγες θέσεις	Όγκος		Άνοιγες θέσεις	Όγκος	Άνοιγες θέσεις	
0.500						-	0.000	0.000	0.000		1.79	-	-			-	0.000	0.000	0.000		0.001	-	-			-	0.005		
0.550						-	0.000	0.000	0.000		1.74	-	-			-	0.000	0.000	0.000		0.001	-	-			-	0.006		
0.600						-	0.000	0.000	0.000		1.69	-	-			-	0.000	0.000	0.000		0.001	-	-			-	0.006		
0.650						-	0.000	0.000	0.000		1.64	-	-			-	0.000	0.000	0.000		0.001	-	-			-	0.007		
0.700						-	0.000	0.000	0.000		1.59	-	-			-	0.000	0.000	0.000		0.001	-	-			-	0.007		
0.750						-	0.000	0.000	0.000		1.54	-	-			-	0.000	0.000	0.000		0.001	-	-			-	0.008		
0.800						-	0.000	0.000	0.000		1.49	-	-			-	0.000	0.000	0.000		0.001	-	-			-	0.008		
0.850						-	0.000	0.000	0.000		1.44	-	-			-	0.000	0.000	0.000		0.001	-	-			-	0.009		
0.900						-	0.000	0.000	0.000		1.39	-	-			-	0.000	0.000	0.000		0.001	-	-			-	0.009		
0.950						-	0.000	0.000	0.000		1.34	-	-			-	0.000	0.000	0.000		0.001	-	-			-	0.010		
1.000						-	0.000	0.000	0.000		1.29	-	-			-	0.000	0.000	0.000		0.001	-	-			-	0.010		
1.100						-	0.000	0.000	0.000		1.19	-	-			-	0.000	0.000	0.000		0.001	-	-			-	0.011		
1.200						-	0.000	0.000	0.000		1.09	-	-			-	0.000	0.000	0.000		0.001	-	-			-	0.012		
1.300	0.000	0.000	0.000		0.990	-	0.000	0.000	0.000		0.992	-	-			0.000	0.000	0.000		0.001	-	-			0.000	0.000	0.013		
1.400	0.000	0.000	0.000		0.890	-	0.000	0.000	0.000		0.892	-	-			0.000	0.000	0.000		0.001	-	-			0.000	0.000	0.014		
1.500	0.000	0.000	0.000		0.790	-	0.000	0.000	0.000		0.793	-	-			0.000	0.000	0.000		0.001	-	-			0.000	0.000	0.015		
1.600	0.000	0.000	0.000		0.690	-	0.000	0.000	0.000		0.693	-	-			0.000	0.000	0.000		0.001	-	-			0.000	0.000	0.016		
1.700	0.000	0.000	0.000		0.590	-	0.000	0.000	0.000		0.594	-	-			0.000	0.000	0.000		0.001	-	-			0.000	0.000	0.017		
1.800	0.000	0.000	0.000		0.490	-	0.000	0.000	0.000		0.497	-	-			0.000	0.000	0.000		0.003	-	-			0.000	0.000	0.018		
1.900	0.000	0.000	0.000		0.390	-	0.000	0.000	0.000		0.402	-	-			0.000	0.000	0.000		0.001	-	-			0.000	0.000	0.019		
2.000	0.000	0.000	0.000		0.291	-	0.000	0.000	0.000		0.315	-	-			0.000	0.000	0.000		0.001	-	-			0.000	0.000	0.020		
2.200	0.000	0.000	0.000		0.115	-	3	0.000	0.000	0.000		0.170	-	2			0.000	0.000	0.000		0.024	-	-			0.000	0.000	0.022	
2.400	0.000	0.000	0.000		0.022	-	-	0.000	0.000	0.000		0.078	-	-			0.000	0.000	0.000		0.131	-	-			0.000	0.000	0.024	
2.600	0.000	0.000	0.000		0.002	-	-	0.000	0.000	0.000		0.030	-	-			0.000	0.000	0.000		0.311	-	-			0.000	0.000	0.026	
2.800	0.000	0.000	0.000		0.001	-	-	0.000	0.000	0.000		0.010	-	-			0.000	0.000	0.000		0.510	-	-			0.000	0.000	0.028	
3.000	0.000	0.000	0.000		0.003	-	-	0.000	0.000	0.000		0.003	-	-			0.000	0.000	0.000		0.710	-	-			0.000	0.000	0.030	
3.200	0.000	0.000	0.000		0.001	-	-	0.000	0.000	0.000		0.001	-	-			0.000	0.000	0.000		0.910	-	-			0.000	0.000	0.032	
3.400	0.000	0.000	0.000		0.002	-	-	0.000	0.000	0.000		0.001	-	-			0.000	0.000	0.000		1.11	-	-			0.000	0.000	0.034	
Σύνολα:						0	3						0	2	0	0					0	0				0	3	0	0
Αριθμός Πράξεων:						0							0	0							0.00					0		0	

Προϊόν Δανεισμού	Υποκείμενος Τίτλος	Πολυμερείς Συναλλαγές[1]				Διμερείς Συναλλαγές[2]		Δανεισμός Τίτλων μέσω ΟΤC[3]
		Ανοιχτές θέσεις[5]	Προσφερόμενη ποσότητα	Μ.Σ.Τ[4]	Όγκος συναλλαγών	Μ.Σ.Τ[4]	Όγκος συναλλαγών	Όγκος συναλλαγών
ALPHABOR	ALPHA ΥΠΗΡΕΣΙΩΝ ΣΥΜΜ (ΚΟ)	---	---	---	---	---	---	58,865,879
OTOELBOR	AUTOHELLAS (ΚΟ)	11,360	---	---	---	---	---	46,960
CENERBOR	CENERGY HOLDINGS (ΚΑ)	---	---	---	---	---	---	---
EEEBOR	COCA-COLA HBC AG (ΚΟ)	8,986	---	---	---	---	---	41,108
EUROBBOR	EUROBANK HOLDINGS (ΚΟ)	105,987	---	---	---	---	---	34,076,283
FFGRPBOR	FOLLI-FOLLIE (ΚΟ)	---	---	---	---	---	---	886,310
FOYRKBOR	FOURLIS ΣΥΜΜΕΤΟΧΩΝ (ΚΟ)	---	---	---	---	---	---	21,786
ELPEBOR	HELLENIQ ENERGY (ΚΟ)	---	---	---	---	---	---	404,870
INTRKBOR	INTRACOM HOLDINGS (ΚΟ)	---	---	---	---	---	---	---
INKATBOR	INTRAKAT (ΚΟ)	---	---	---	---	---	---	---
BELABOR	JUMBO (ΚΟ)	49,636	---	---	---	---	---	365,001
LAMDABOR	LAMDA DEVELOPMENT(ΚΟ)	---	---	---	---	---	---	487,291
MIGBOR	MIG (ΚΟ)	---	---	---	---	---	---	40,179
QUALBOR	QUALITY & RELIABILITY (ΚΟ)	---	---	---	---	---	---	---
QUESTBOR	QUEST ΣΥΜΜΕΤΟΧΩΝ (ΚΟ)	11,143	---	---	---	---	---	59,191
TITCBOR	TITAN CEMENT (ΚΑ)	2,200	---	---	200	5.79%	---	408,781
VIQBOR	VIQHALCO SA/NV (ΚΑ)	21,477	---	---	---	---	---	---
AVAXBOR	ΑΒΑΞ Α.Ε. (ΚΟ)	---	---	---	---	---	---	---
ADMIEBOR	ΑΔΜΗΕ ΣΥΜΜΕΤΟΧΩΝ Α.Ε. (ΚΟ)	---	---	---	---	---	---	462,753
AEGNBOR	ΑΕΡΟΠΟΡΙΑ ΑΙΓΑΙΟΥ (ΚΟ)	---	---	---	---	---	---	24,094
ALMYBOR	ΑΛΟΥΜΥΛ (ΚΟ)	---	---	---	---	---	---	---
GEKTERNABOR	ΓΕΚ ΤΕΡΝΑ (ΚΟ)	---	---	---	---	---	---	1,769
PPCBOR	ΔΕΗ (ΚΟ)	3,000	---	---	---	---	---	2,404,185
ETEBOB	ΕΘΝΙΚΗ ΤΡΑΠΕΖΑ (ΚΟ)	1,500	---	---	---	---	---	10,524,123
ELHABOR	ΕΛΒΑΛΧΑΛΚΟΡ (ΚΟ)	30,389	---	---	---	---	---	64,887
ELLAKTORBOR	ΕΛΛΑΚΤΩΡ (ΚΟ)	10,550	---	---	---	---	---	14,176
EXAEBOR	ΕΛΛΗΝ. ΧΡΗΜΑΤΙΣΤΗΡΙΑ-Χ.Α. (ΚΟ)	4,000	---	---	---	---	---	207,401
EYDAPBOR	ΕΥΔΑΠ (ΚΟ)	17,951	---	---	---	---	---	181,574
MOHBOR	ΜΟΤΟΡ ΟΪΛ (ΚΟ)	22,315	---	---	500	4.50%	---	943,200
MYTILBOR	ΜΥΤΙΛΗΝΑΙΟΣ (ΚΟ)	1,750	---	---	---	---	---	118,381
PPABOR	ΟΛΠ (ΚΟ)	3,250	---	---	---	---	---	65,287

Σημειώσεις Προϊόντων Δανεισμού

[1] - Πολυμερείς Συμβάσεις Δανειοδοσίας των μεθόδων 8-1, 8-2 και 8-3-3 (σύμφ. Με Αποφ.17 ΔΣ του Χρηματιστηρίου).

[2] - Διμερείς Συμβάσεις Δανειοδοσίας των μεθόδων 8-3-1 και 8-3-2 (σύμφ. Με Αποφ. 20 ΔΣ του Χρηματιστηρίου).

[3] - Τα στοιχεία Συναλλαγές Δανεισμού Τίτλων μέσω ΟΤC δηλώνονται από τους χειριστές ΣΑΤ και αφορούν τις ποσότητες που έχουν καταγραφεί στο ΣΑΤ έως και τη προηγούμενη εργάσιμη ημέρα.

[4] - Μ.Σ.Τ: - Μέση Σταθμισμένη Τιμή (ως προς τα τεμάχια)

[5] - Τα στοιχεία αφορούν σε ανοιχτές θέσεις πριν την έναρξη της συνεδρίασης

Προϊόν Δανεισμού	Υποκείμενος Τίτλος	Πολυμερείς Συναλλαγές[1]					Διμερείς Συναλλαγές[2]		Δανεισμός Τίτλων μέσω OTC[3]
		Ανοιχτές θέσεις[5]	Προσφερόμενη ποσότητα	Μ.Σ.Τ[4]	Όγκος συναλλαγών	Μ.Σ.Τ[4]	Όγκος συναλλαγών	Μ.Σ.Τ[4]	Όγκος συναλλαγών
OPARBOR	ΟΠΑΠ (ΚΟ)	2,000	---	---	---	---	---	---	1,430,101
HTOBOR	ΟΤΕ (ΚΟ)	---	---	---	---	---	---	---	1,014,845
TREIRBOR	ΠΕΙΡΑΙΩΣ FINANCIAL HOLD (ΚΟ)	5,000	---	---	---	---	---	---	914,308
SARBOR	ΣΑΡΑΝΤΗΣ ΓΡ. (ΚΟ)	564	---	---	---	---	---	---	39,170
TENERGYBOR	ΤΕΡΝΑ ΕΝΕΡΓΕΙΑΚΗ (ΚΟ)	---	---	---	---	---	---	---	84,216

Σημειώσεις Προϊόντων Δανεισμού

[1] - Πολυμερείς Συμβάσεις Δανειοδοσίας των μεθόδων 8-1, 8-2 και 8-3-3 (σύμφ. Με Αποφ.17 ΔΣ του Χρηματιστηρίου).

[2] - Διμερείς Συμβάσεις Δανειοδοσίας των μεθόδων 8-3-1 και 8-3-2 (σύμφ. Με Αποφ. 20 ΔΣ του Χρηματιστηρίου).

[3] - Τα στοιχεία Συναλλαγές Δανεισμού Τίτλων μέσω OTC δηλώνονται από τους χειριστές ΣΑΤ και αφορούν τις ποσότητες που έχουν καταγραφεί στο ΣΑΤ έως και τη προηγούμενη εργάσιμη ημέρα.

[4] - Μ.Σ.Τ: - Μέση Σταθμισμένη Τιμή (ως προς τα τεμάχια)

[5] - Τα στοιχεία αφορούν σε ανοιχτές θέσεις πριν την έναρξη της συνεδρίασης

Κωδικό και ονομασίες Κλάδων Οικονομικής Δραστηριότητας του Χρηματιστηρίου Αθηνών

12003 - Διαπραγματεύσιμα Αμοιβαία Κεφάλαια	10101010 Υπηρεσίες Ηλεκτρονικών Υπολογιστών
10101015 Λογισμικό	10102030 Υλικό Υπολογιστών
15101010 Εξοπλισμός Τηλεπικοινωνιών	15102015 Υπηρεσίες Τηλεπικοινωνιών
20101010 Υγειονομικές Μονάδες	20101025 Υπηρεσίες Υγείας
20102010 Ιατρικός Εξοπλισμός	20103015 Φαρμακευτικά Προϊόντα
30101010 Τράπεζες	30202000 Διαφοροποιημένες Χρηματοοικονομικές Υπηρεσίες
30202010 Διαχείριση Κεφαλαίων & Θεματοφύλακες	30202015 Επενδυτικές Υπηρεσίες
30204000 Επενδυτικές Εταιρείες κλειστού τύπου	30302010 Γενικές Ασφάλειες
30302015 Μεσίτες Ασφαλίσεων	30302025 Ασφάλειες Ιδιοκτησίας & Ζημιών
35101010 Συμμετοχές & Ανάπτυξη Ακίνητης Περιουσίας	35101015 Υπηρεσίες Ακίνητης Περιουσίας
35102000 Διαφοροποιημένες Α.Ε.Ε.Α.Π.	35102030 Α.Ε.Ε.Α.Π. Επαγγελματικών Χώρων
40201040 Υπηρεσίες Ενοικίασης και Χρηματοδοτικής Μίσθωσης	40202010 Κατασκευή Κατοικιών
40202015 Έπιπλα	40202020 Οικιακές Συσκευές
40203040 Ηλεκτρονική Ψυχαγωγία	40203045 Παιχνίδια
40204020 Ρούχα και Αξεσουάρ	40301010 Ψυχαγωγία
40301030 Εκδόσεις	40301035 Ραδιοτηλεοπτικοί Φορείς
40401010 Διαφοροποιημένοι Έμποροι	40401020 Εμπόριο Ενδυμάτων
40401025 Εμπόριο Προϊόντων Οικιακής Βελτίωσης	40401030 Εξειδικευμένο Λιανικό Εμπόριο
40501010 Αεροπορικές Εταιρείες	40501015 Ταξίδια & Τουρισμός
40501020 Τυχερά Παιχνίδια	40501025 Ξενοδοχεία & Πανσιόν
45101015 Απόσταξη & Οινοπαραγωγή	45101020 Αναψυκτικά
45102010 Γεωργεία, Αλιεία, Εκτροφή και Φυτείες	45102020 Τρόφιμα
45103010 Καπνός	45201010 Λιανικό & Χονδρικό Εμπόριο Τροφίμων
45201020 Είδη Προσωπικής Φροντίδας	50101010 Κατασκευές
50101020 Κατασκευαστές Στέγασης & Επικαλύψεων	50101030 Τσιμέντα
50101035 Άλλα Οικοδομικά Υλικά	50202010 Ηλεκτρικά Εξαρτήματα
50203000 Διαφοροποιημένες Βιομηχανίες	50203015 Πλαστικά
50203030 Υλικά Συσκευασίας	50204000 Μηχανήματα Βιομηχανικού Εξοπλισμού
50204020 Μηχανήματα Κατασκευών	50205010 Προμηθευτές Βιομηχανίας
50205020 Υποστηρικτικές Υπηρεσίες προς Επιχειρήσεις	50205030 Υπηρεσίες Μαζικής Εκτύπωσης
50206015 Εμπορικά Οχήματα & Ανταλλακτικά	50206030 Θαλάσσιες Μεταφορές
50206060 Υπηρεσίες Μεταφορών	55101000 Διαφοροποιημένα Υλικά
55101020 Κλωστοϋφαντουργικά Προϊόντα	55102000 Ορυχεία
55102010 Σίδηρος & Χάλυβας	55102015 Μεταλλουργία
55102035 Αλουμίνιο	60101020 Διυλιστήρια & Εμπορία Πετρελαιοειδών
65101010 Εναλλακτική Ηλεκτρική Ενέργεια	65101015 Συμβατική Ηλεκτρική Ενέργεια
65102030 Ύδρευση	



ATHEX
Athens Stock Exchange

Λεωφ. Αθηνών 110 104 42 Αθήνα
110, Athinon Ave. GR 104 42 Athens
tel. (+30)210-33.66.800, fax (+30)210-33.66.101
www.athexgroup.gr