

23

Ημερήσιο Δελτίο
Συναλλακτικής Δραστηριότητας

Daily Official List
of Trading Activity

Δευτέρα, 15 Μαΐου, 2023

Έτος: 144 Αύξων Αριθμός Συνεδρίασης: 89



ATHEXGROUP
Athens Exchange Group

Αποποίηση Ευθύνης:

Η εταιρεία Ελληνικά Χρηματιστήρια-Χρηματιστήριο Αθηνών Ανώνυμη Εταιρεία Συμμετοχών καταβάλλει κάθε δυνατή προσπάθεια ώστε να διασφαλίσει ότι οι πληροφορίες και τα λοιπά στοιχεία που εμφανίζονται στο Ημερήσιο Δελτίο Τιμών (Η.Δ.Τ.) είναι ορθά και πλήρη αλλά δεν έχει καμία ευθύνη για ενδεχόμενο λάθος ή παράλειψη στοιχείων και / ή ευθύνη σχετικά με την ακρίβεια, αξιοπιστία, επικαιροποίηση και πληρότητα των παραπάνω πληροφοριών και στοιχείων ή ευθύνη προερχόμενη άμεσα ή έμμεσα από την χρήση των παραπάνω πληροφοριών.

Η Εταιρία δεν έχει καμία ευθύνη για την ακρίβεια των στοιχείων που περιλαμβάνονται στις ανακοινώσεις των εισηγμένων εταιρειών. Πιθανές προσβολές δικαιωμάτων τρίτων από το περιεχόμενο των ανακοινώσεων συνιστούν αποκλειστική ευθύνη του αποστολέα των ανακοινώσεων.

Όλα τα αναγραφόμενα στο Η.Δ.Τ. στοιχεία παρέχονται μόνο για τους σκοπούς της πληροφόρησης και δεν συνιστούν παροχή επενδυτικών συμβουλών ή πρόσκληση για επένδυση σε κινητές αξίες που διαπραγματεύονται στο Χρηματιστήριο Αθηνών.

Αναγνωρίζεται και συμφωνείται ότι όλα τα δικαιώματα επί των πληροφοριών που εμφανίζονται στο Η.Δ.Τ. θα αποτελούν κυριότητα της εταιρίας και οποιοδήποτε άλλο δικαίωμα συμπεριλαμβανομένου του δικαιώματος πνευματικής ιδιοκτησίας, σήματος κλπ. ανήκουν στο Χρηματιστήριο Αθηνών.

Τα ανωτέρω στοιχεία αποτελούν ιδιοκτησία της Εταιρίας και προστατεύονται σύμφωνα με τις διατάξεις περί πνευματικής ιδιοκτησίας. Απαγορεύεται α) η με οποιοδήποτε τρόπο ή μέσο αναπαραγωγή, αναδημοσίευση, τροποποίηση, αντιγραφή, πώληση, μετάδοση ή διανομή του συνόλου ή μέρους τους, χωρίς αναφορά στην πηγή και β) η εμπορική εκμετάλλευση των στοιχείων από τρίτους.

Η Εταιρία δεν φέρει καμία ευθύνη προερχόμενη άμεσα ή έμμεσα από χρήση ή τυχόν αλλοίωση των ανωτέρω στοιχείων όταν αυτά χρησιμοποιούνται από

Ελληνικά Χρηματιστήρια - Χρηματιστήριο Αθηνών Α.Ε. Συμμετοχών

Λεωφόρος Αθηνών 110, 10442 Αθήνα, Τηλ: (210) 33.66.800, Fax: (210) 32.13.938

www.athexgroup.gr

Χρηματιστηριακό Κέντρο Θεσσαλονίκης

Κατούνη 16-18, Θεσ/νίκη 546 25, Τηλ: (2310) 567.667, Fax: (2310) 530.455

Συνεγγυητικό Κεφάλαιο Εξασφάλισης Επενδυτικών Υπηρεσιών

Φειδίου 14-16, Αθήνα 106 78, Τηλ: (210) 33.04.682, Fax: (210) 33.04.155

Επιτροπή Κεφαλαιαγοράς

Κολοκοτρώνη 1 & Σταδίου 1, Αθήνα 105 62, Τηλ: (210) 33.77.100, Fax: (210) 33.77.173

Πίνακας Περιεχομένων**Ενότητα 1: Στατιστικά Στοιχεία Χρεογράφων, Παραγώγων και Δανεισμού**

- Οι Αγορές Χρεογράφων Παραγώγων Δανεισμού
- Χρηματιστηριακοί Δείκτες
- Αναλυτικά Στοιχεία Συναλλαγών Αγοράς Χρεογράφων
- Στοιχεία Συναλλαγών Κλάδων Χρηματιστηρίου Αθηνών & Χρηματοοικονομικών Προϊόντων (Δ.Α.Κ.)
- Οι 10 Μετοχές με τη μεγαλύτερη Άνοδο & Πτώση
- Αναλυτικά Στοιχεία Συναλλαγών Αγοράς Παραγώγων

Ενότητα 2: Αναλυτικά Στοιχεία Συναλλαγών Χρεογράφων

- Αναλυτικά Στοιχεία Συναλλαγών Χρεογράφων
- Σημειώσεις Χρεογράφων

Ενότητα 3: Στοιχεία Συναλλαγών Χρεογράφων

- Στοιχεία Συναλλαγών Πακέτων
- Στοιχεία Συναλλαγών Δικαιωμάτων

- Στοιχεία Δανεισμού Τίτλων
- Στοιχεία Συναλλαγών Εκποιήσεων
- Στοιχεία Συναλλαγών Εκποιήσεων Ενσώματων Ονομαστικών Μετοχών
- Στοιχεία Ενεργητικού Διαπραγματεύσιμων Αμοιβαίων Κεφαλαίων (Δ.Α.Κ.)
- Χαρακτηριστικά Διαπραγματεύσιμων Αμοιβαίων Κεφαλαίων (Δ.Α.Κ.)

Ενότητα 4: Ανακοινώσεις**Ενότητα 5: Ομόλογα Διαπραγματεύσιμα στην Αγορά Αξιών Σταθερού Εισοδήματος**

- Ομολογιακά Δάνεια Επιχειρήσεων – Οργανωμένη Αγορά (Μετατρέψιμα)
- Ομολογιακά Δάνεια Επιχειρήσεων – Οργανωμένη Αγορά (Μη Μετατρέψιμα)
- Ομόλογα Ελληνικού Δημοσίου
- Έντοκα Γραμμάτια & Zero Coupon Ομόλογα Ελληνικού Δημοσίου
- Ομόλογα Ελληνικού Δημοσίου Διαπραγματεύσιμα με τη Μέθοδο Εκφώνησης - Αντιφώνησης
- Ομόλογα Κρατικών Τραπεζών

Ενότητα 6: Πρόσθετα Στοιχεία Ενημέρωσης

- Πίνακας Μελών Χρηματιστηρίου Αθηνών και Μελών ΕΤ.ΕΚ.
- Πίνακας Μετοχών Υπό Ειδική Διαπραγμάτευση
- Γνωστοποιήσεις Συναλλαγών - Κατάλογος Υπόχρεων Προσώπων

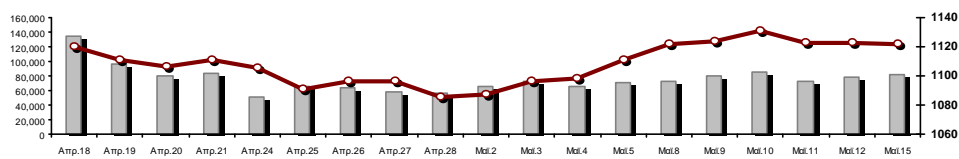
Ενότητα 7: Αναλυτικά Στοιχεία Συναλλαγών Αγοράς Παραγώγων

- Συμβόλαια Μελλοντικής Εκπλήρωσης σε Δείκτες
- Συμβόλαια Μελλοντικής Εκπλήρωσης σε Μετοχές
- Δικαιώματα Προαίρεσης σε Δείκτες
- Δικαιώματα Προαίρεσης σε Μετοχές
- Στοιχεία Συναλλαγών Προϊόντων Δανεισμού

Παράρτημα Α: Κωδικοί και ονομασίες Κλάδων Οικονομικής Δραστηριότητας του Χρηματιστηρίου Αθηνών

Οι Αγορές Χρεογράφων Παραγώγων Δανεισμού

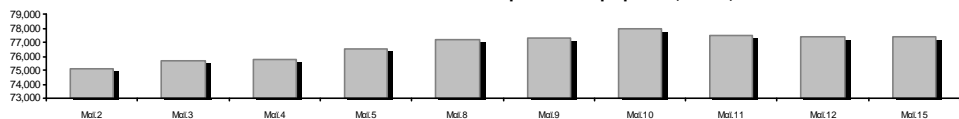
Γενικός Δείκτης Τιμών και Αξία Συναλλαγών Μετοχών και Παραγώγων



■ Αξία Συναλλαγών Χρεογράφων με Πακέτα Μεθόδου 6-1 (χιλ. €) —■ Γενικός Δείκτης Τιμών Χ.Α. | % ημερ μετβλ

Κεφαλαιοποίηση Χ.Α. (εκατ €) **:	77,338.79		Συνολικές Ανοικτές Θέσεις σε Παράγωγα	425,085
Ημερήσια μεταβολή: εκατ. € %	-10.17	-0.01%	Ανοικτές θέσεις σε ΣΜΕ επί Δεικτών % ημερ μετβλ	7,032 2.45%
Μέση ετήσια Κεφ/ποίηση: εκατ. € % Μετβλ. Μέση προηγ. έτος	72,951.80	15.69%	Ανοικτές θέσεις σε ΣΜΕ επί μετοχών % ημερ μετβλ	415,820 0.78%
Γενικός Δείκτης Τιμών Χ.Α. % ημερ μετβλ	1,121.65	-0.10%	Ανοικτές θέσεις σε Δικαιώματα επί Δεικτών % ημερ μετβλ	1,582 2.66%
Κεφαλαιοποίηση Γενικού Δείκτη (εκατ. €)	70,055.55		Ανοικτές θέσεις σε Δικαιώματα επί μετοχών % ημερ μετβλ	651 -2.40%
Ημερήσια μεταβολή (εκατ. €)	-29.49			
Αξία Συναλλαγών Χρεογράφων με Πακέτα Μεθόδου 6-1 (χιλ. €)	82,598.70		Πλήθος Συμβολαίων Παραγώγων:	24,630
Ημερήσια μεταβολή: %	3,898.05	4.95%	Ημερήσια μεταβολή: τμχ %	7,019 39.86%
Μέση Αξία Συν/γών ΥΙD: χιλ. € % Μετβλ Μέση προηγ. έτος	100,942.39	39.71%	Μέσος Όγκος Συμβ. ΥΙD: % Μετβλ Μέσο προηγ. Έτος	45,141 31.41%
Αξία Συναλλαγών Πακέτων Μεθόδου 6-1 (χιλ. €)	21,168.14		Πλήθος Πράξεων Παραγώγων:	1,690
Αξία Συναλλαγών Πακέτων Μεθόδου 6-2 & 6-3 (χιλ. €)	298.59		Ημερήσια μεταβολή: πλήθος %	361 27.16%
Αξία Συναλλαγών Ομολόγων (χιλ.€)	699.45		Μέσο Πλήθος Πράξεων ΥΙD: % Μετβλ Μέσο προηγ. Έτος	2,354 14.59%
Όγκος Συναλλαγών Χρεογράφων με Πακέτα Μεθόδου 6-1 (χιλ. Τμχ)	18,652.83		Συνολικές Ανοικτές Θέσεις σε Δανεισμό	308,468
Ημερήσια μεταβολή: χιλ. τμχ %	-5,788.95	-23.68%	Ημερήσια μεταβολή: τμχ %	4,213 1.38%
Μέσος Όγκος Συν/γών ΥΙD: % Μετβλ Μέσο προηγ. Έτος	40,421.74	42.58%	Πλήθος Συναλλαγών Δανεισμού (Πολυμερής/Διμερής)	4,590
Όγκος Συναλλαγών Πακέτων Μεθόδου 6-1 (χιλ. Τεμάχια)	3,436.60		Ημερήσια μεταβολή: τμχ %	377
Όγκος Συναλλαγών Πακέτων Μεθόδου 6-2 & 6-3 (χιλ. Τεμάχια)	14.98		Πλήθος Πολυμερών Συναλλαγών	4,590
Όγκος Συναλλαγών Ομολόγων	758,000		Πλήθος Διμερών Συναλλαγών	0
Πλήθος Πράξεων Χρεογράφων με Πακέτα Μεθόδου 6-1	25,161		Πλήθος Πράξεων Δανεισμού:	12
Ημερήσια μεταβολή: πλήθος %	-383	-1.50%	Ημερήσια μεταβολή: %	7
Μέσο Πλήθος Πράξεων ΥΙD: % Μετβλ Μέσο προηγ. Έτος	35,377	20.26%	Πλήθος Πράξεων Πολυμερών Συναλλαγών	12
Πλήθος πακέτων Μεθόδου 6-1	12		Πλήθος Πράξεων Διμερών Συναλλαγών	0
Πλήθος πακέτων Μεθόδου 6-2 & 6-3	1			
Πλήθος συναλλαγών Ομολόγων	146			

Κεφαλαιοποίηση Χ.Α. (εκατ €) **



Ημερήσια Διακύμανση Γενικού Δείκτη Τιμών Χρηματιστηρίου Αθηνών



—■ Γενικός Δείκτης Τιμών Χ.Α. την 12/05/2023

—■ Ημερήσια Διακύμανση Γενικού Δείκτη Τιμών Χ.Α. την 15/05/2023

Χρηματιστηριακοί Δείκτες

Όνομασία Δείκτη	15/05/2023	12/05/2023	Δ μον.	Δ %	Κατώτερη	Ανώτερη	Κατ.έτους	Ανωτ.έτους	Ετησ. μεταβ.
Γενικός Δείκτης Τιμών Χ.Α.	1,121.65	1,122.75	-1.10	-0.10%	1,121.60	1,131.35	929.79	1,140.96	20.63% #
Δείκτης ATHEX ESG	1,278.53	1,280.43	-1.90	-0.15%	1,278.50	1,291.70	1,057.52	1,311.72	20.88% #
FTSE/Χ.Α. Large Cap	2,730.92	2,734.77	-3.85	-0.14%	2,730.92	2,760.01	2,250.77	2,795.71	21.29% #
FTSE/Χ.Α. Mid Cap	1,650.83	1,651.43	-0.60	-0.04%	1,644.64	1,654.17	1,411.43	1,660.73	16.96% #
FTSE/Χ.Α. Υψηλής Μερισματικής Απόδοσης	3,459.87	3,455.08	4.79	0.14%	3,451.29	3,478.65	3,028.28	3,547.10	14.25% #
FTSE/Χ.Α. Διεθνούς Δραστηριοποίησης Plus	3,178.44	3,178.77	-0.33	-0.01%	3,165.21	3,193.82	2,616.09	3,217.08	21.50% #
FTSE/Χ.Α. Mid & Small Cap Θεμελιωδών Μεγεθών	4,795.62	4,803.01	-7.39	-0.15%	4,776.03	4,803.01	4,353.12	4,965.04	9.10% #
Δείκτης ATHEX Select Plus	3,683.95	3,661.83	22.12	0.60%	3,651.04	3,688.31	3,071.06	3,706.63	19.96% #
Δείκτης ATHEX Select	5,324.01	5,423.90	-99.89	-1.84%	5,308.73	5,423.90	4,343.88	6,091.85	22.56% #
FTSE/Χ.Α. Δείκτης Αγοράς	655.44	656.25	-0.81	-0.12%	655.43	661.74	539.21	664.36	21.52% #
Δείκτης Συνολικής Απόδοσης Γενικού Δείκτη Χ.Α.	1,990.86	1,992.83	-1.97	-0.10%	1,990.77	2,008.09	1,641.17	2,015.89	21.31% #
FTSE/Χ.Α. Large Cap Συνολικής Απόδοσης	4,391.25	4,397.44	-6.19	-0.14%			3,623.42	4,441.79	21.95% #
FTSE/Χ.Α. Mid Cap Συνολικής Απόδοσης	2,176.57	2,177.36	-0.79	-0.04%			1,881.61	2,183.75	17.17% #
Ελληνικός Δείκτης Mid & Small Cap	1,589.70	1,583.27	6.43	0.41%	1,578.48	1,594.89	1,365.14	1,599.85	16.45% #
FTSE/Χ.Α. Τράπεζες	847.28	853.19	-5.91	-0.69%	847.28	864.76	640.09	954.15	32.27% #
FTSE/Χ.Α. Ασφάλειες	2,675.19	2,705.76	-30.57	-1.13%	2,675.19	2,743.98	2,652.26	3,042.07	-8.85% €
FTSE/Χ.Α. Χρηματοοικονομικές Υπηρεσίες	1,057.41	1,087.93	-30.52	-2.81%	1,043.03	1,090.71	672.72	1,375.02	54.27% #
FTSE/Χ.Α. Βιομηχανικά Προϊόντα & Υπηρεσίες	5,991.67	5,929.83	61.84	1.04%	5,883.67	6,021.84	4,603.86	6,374.93	29.17% #
FTSE/Χ.Α. Εμπόριο	1,146.45	1,138.45	8.00	0.70%	1,127.24	1,146.45	901.21	1,154.60	27.21% #
FTSE/Χ.Α. Ακίνητης Περιουσίας	3,781.69	3,780.52	1.17	0.03%	3,780.44	3,813.55	3,753.77	4,461.05	-7.15% €
FTSE/Χ.Α. Καταναλωτικά Προϊόντα & Υπηρεσίες	12,695.28	12,831.02	-135.74	-1.06%	12,639.55	12,912.86	8,974.47	12,912.86	38.63% #
FTSE/Χ.Α. Τρόφιμα & Ποτά	11,016.05	10,965.16	50.89	0.46%	10,965.16	11,068.84	8,101.49	11,068.84	30.12% #
FTSE/Χ.Α. Πρώτες Ύλες	7,444.19	7,372.29	71.90	0.98%	7,363.30	7,450.67	6,463.31	7,812.43	14.71% #
FTSE/Χ.Α. Κατασκευές & Υλικά	3,857.08	3,812.45	44.63	1.17%	3,779.90	3,867.83	3,204.90	3,867.83	20.35% #
FTSE/Χ.Α. Ενέργεια	4,900.22	4,929.87	-29.65	-0.60%	4,900.22	4,983.32	4,780.16	5,856.79	-2.58% €
FTSE/Χ.Α. Ταξίδια & Αναψυχή	2,708.72	2,694.83	13.89	0.52%	2,694.23	2,734.22	2,196.17	2,799.03	22.16% #
FTSE/Χ.Α. Τεχνολογία	2,333.40	2,349.73	-16.33	-0.69%	2,326.53	2,363.76	2,047.81	2,396.71	13.59% #
FTSE/Χ.Α. Τηλεπικοινωνίες	3,760.42	3,779.76	-19.34	-0.51%	3,760.42	3,804.53	3,511.53	4,391.80	-7.65% €
FTSE/Χ.Α. Υπηρεσίες Κοινής Ωφέλειας	5,138.27	5,159.62	-21.35	-0.41%	5,135.52	5,217.60	4,598.77	5,289.37	11.73% #
FTSE/Χ.Α. Υγεία	404.17	396.25	7.92	2.00%	396.25	404.17	390.59	469.84	-3.51% €
FTSE/Χ.Α. Προσωπικά Προϊόντα	7,380.80	7,272.04	108.76	1.50%	7,211.34	7,380.80	6,441.87	7,905.24	11.72% #
Δείκτης Όλων των Μετοχών Χ.Α.	270.13	270.17	-0.04	-0.01%	270.13	270.13	231.11	272.14	17.33% #
MSCI GREECE REBASED	4,286.00	4,302.71	-16.71	-0.39%	4,286.00	4,339.80	4,125.04	4,379.26	---
Ελληνικός Δείκτης Εταιρικών Ομολόγων	121.99	121.93	0.06	0.05%			118.78	121.99	2.52% #
Ελληνικός Δείκτης Τιμών Εταιρικών Ομολόγων	87.29	87.25	0.04	0.04%			85.96	87.55	1.23% #

Σημείωση 1: Το κλείσιμο των Δεικτών FTSE/Μed 100, Ελληνικός Δείκτης Εταιρικών Ομολόγων και, Ελληνικός Δείκτης Τιμών Εταιρικών Ομολόγων αφορούν την συνεδρίαση της 11/05/2023.

Σημείωση 2: Ο Ελληνικός Δείκτης Mid & Small Cap είναι Customized δείκτης υπολογιζόμενος από το Χρηματιστήριο Αθηνών.

Αναλυτικά Στοιχεία Συναλλαγών Αγοράς Χρεογράφων

	Όλα τα Χρεόγραφα	Κύρια Αγορά	Επιτήρηση	Διαπραγματεύσιμα Αμοιβαία Κεφάλαια
Σύνολα	118	107	10	1
Ανοδικές / Καθοδικές / Σταθερές:	48 / 49 / 21	45 / 46 / 16	2 / 3 / 5	1 / 0 / 0
Κεφαλαιοποίηση Χ.Α. (εκατ €) **	77,338.79	76,991.27	347.52	
Μέση Ημερήσια Αξία Συν/γών (χιλ. €)	100,942.39	100,689.45	265.16	36.63
Αξία Συναλλαγών	82,897.29	82,769.25	123.03	5.02
Κύριος Πίνακας:	61,430.56	61,302.51	123.03	5.02
Προσυμφωνημένων Συναλλαγών 6_1_2_3:	21,466.73	21,466.73	0.00	0.00
Πίνακας Εκποιήσεων:	0.00	0.00	0.00	0.00
Πίνακας Ειδικών Όρων:	0.00	0.00	0.00	0.00
Μέσος Ημερήσιος Όγκος Συναλλαγών	40,421,741	39,199,918	1,228,640	1,431
Όγκος Συναλλαγών	18,667,800	18,195,476	472,143	181
Κύριος Πίνακας:	15,216,221	14,743,897	472,143	181
Προσυμφωνημένων Συναλλαγών 6_1_2_3:	3,451,579	3,451,579	0	0
Πίνακας Εκποιήσεων:	0	0	0	0
Πίνακας Ειδικών Όρων:	0	0	0	0
Μέσο Ημερήσιο Πλήθος Πράξεων	35,377	35,120	254	3
Αριθμός Πράξεων	25,162	24,992	166	4
Κύριος Πίνακας:	25,149	24,979	166	4
Προσυμφωνημένων Συναλλαγών 6_1_2_3:	13	13	0	0
Πίνακας Εκποιήσεων:	0	0	0	0
Πίνακας Ειδικών Όρων:	0	0	0	0

Στοιχεία Συναλλαγών Κλάδων Χρηματιστηρίου Αθηνών & Χρηματοοικονομικών Προϊόντων (Δ.Α.Κ.)

Κωδικός	Κλάδοι	Ανοδικές / Καθοδικές / Σταθερές	Αριθμός Πράξεων	Όγκος Συναλλαγών	Αξία Συναλλαγών	% στη Συνολική Αξία
12000	- Χρηματοοικονομικά Προϊόντα	1 / 0 / 0	4	181	5,015.45	0.01%
3510	- Ακίνητη Περιουσία	4 / 5 / 1	641	144,569	526,216.78	0.63%
3030	- Ασφάλειες	0 / 1 / 0	33	8,855	31,022.75	0.04%
5020	- Βιομηχανικά Προϊόντα & Υπηρεσίες	9 / 4 / 1	2,146	616,166	8,619,687.80	10.40%
4040	- Εμπόριο	2 / 2 / 0	308	115,180	400,079.77	0.48%
6010	- Ενέργεια	1 / 2 / 1	2,164	316,745	4,895,065.86	5.90%
4020	- Καταναλωτικά Προϊόντα & Υπηρεσίες	4 / 3 / 1	1,576	454,622	7,010,460.75	8.46%
5010	- Κατασκευές & Υλικά Κατασκευών	6 / 5 / 3	2,574	1,035,398	6,202,094.73	7.48%
4030	- Μέσα Ενημέρωσης	0 / 1 / 1	7	5,739	3,008.68	0.00%
4520	- Προσωπική Φροντίδα, Φάρμακα & Παντοπωλεία	2 / 1 / 0	165	42,864	225,385.74	0.27%
5510	- Πρώτες Ύλες	7 / 4 / 3	754	230,366	722,073.12	0.87%
4050	- Ταξίδια και Αναψυχή	4 / 2 / 0	2,173	722,964	5,839,406.38	7.04%
1010	- Τεχνολογία	1 / 5 / 4	808	211,292	659,048.42	0.80%
1510	- Τηλεπικοινωνίες	1 / 1 / 0	1,728	1,360,237	18,440,407.21	22.24%
3010	- Τράπεζες	1 / 5 / 0	6,087	12,439,341	20,804,039.99	25.10%
4510	- Τρόφιμα, Ποτά & Καπνοβιομηχανίες	1 / 2 / 3	186	31,861	702,736.83	0.85%
2010	- Υγεία	2 / 1 / 0	75	41,849	27,321.52	0.03%
6510	- Υπηρεσίες Κοινής Ωφέλειας	1 / 4 / 0	2,863	759,233	7,233,075.51	8.73%
3020	- Χρηματοοικονομικές Υπηρεσίες	1 / 1 / 3	870	130,338	551,147.44	0.66%

Οι 10 Μετοχές με τη μεγαλύτερη Άνοδο & Πτώση

Κύρια Αγορά

Μετοχές με τη μεγαλύτερη Θετική μεταβολή τιμής	Τιμή κλεισ.	Μεταβ.	Μετοχές με τη μεγαλύτερη Αρνητική μεταβολή τιμής	Τιμή κλεισ.	Μεταβ.
AUTOHELLAS (ΚΟ)	13.84	3.13% #	MIG (ΚΟ)	3.82	-10.33% α
CENERGY HOLDINGS (ΚΑ)	4.755	2.26% #	ΕΥΔΑΠ (ΚΟ)	6.16	-2.07% α
ΣΑΡΑΝΤΗΣ ΓΡ. (ΚΟ)	7.4	1.65% #	ΕΝΤΕΡΣΟΦΤ (ΚΟ)	4.3	-2.05% α
ΓΕΚ ΤΕΡΝΑ (ΚΟ)	12.28	1.49% #	ΕΚΤΕΡ (ΚΟ)	1.52	-1.93% α
ΒΙΟΗΑΛCO SA/NV (ΚΑ)	4.85	1.46% #	ΑΒΑΞ Α.Ε. (ΚΟ)	0.931	-1.90% α
TITAN CEMENT (ΚΑ)	15.92	1.40% #	INTRAKAT (ΚΟ)	1.64	-1.68% α
ΕΛΛΑΚΤΟΡ (ΚΟ)	2.125	1.19% #	QUEST ΣΥΜΜΕΤΟΧΩΝ (ΚΟ)	4.85	-1.62% α
ΙΚΤΙΝΟΣ ΕΛΛΑΣ (ΚΟ)	0.516	1.18% #	ΤΕΡΝΑ ΕΝΕΡΓΕΙΑΚΗ (ΚΟ)	19.5	-1.52% α
FOURLIS ΣΥΜΜΕΤΟΧΩΝ (ΚΟ)	4.045	1.13% #	JUMBO (ΚΟ)	22.36	-1.50% α
ΜΥΤΙΛΗΝΑΙΟΣ (ΚΟ)	26.24	1.00% #	CENTRIC ΣΥΜΜΕΤΟΧΩΝ (ΚΟ)	0.273	-1.44% α

Μετοχές με τη μεγαλύτερη Αξία Συναλλαγών	Αξία (χιλ. €)	Μεταβ.	Μετοχές με το μεγαλύτερο Όγκο Συναλλαγών	Όγκος	Μεταβ.
ΟΤΕ (ΚΟ)	18,432.85	-0.52% α	ALPHA ΥΠΗΡΕΣΙΩΝ ΣΥΜΜ (ΚΟ)	5,249,789	-0.84% α
ΜΥΤΙΛΗΝΑΙΟΣ (ΚΟ)	7,306.91	1.00% #	EUROBANK HOLDINGS (ΚΟ)	4,730,186	-0.66% α
EUROBANK HOLDINGS (ΚΟ)	6,482.51	-0.66% α	ΠΕΙΡΑΙΩΣ FINANCIAL HOLD (ΚΟ)	1,658,176	-0.95% α
JUMBO (ΚΟ)	6,441.62	-1.50% α	ΟΤΕ (ΚΟ)	1,359,035	-0.52% α
ALPHA ΥΠΗΡΕΣΙΩΝ ΣΥΜΜ (ΚΟ)	6,283.76	-0.84% α	ΕΘΝΙΚΗ ΤΡΑΠΕΖΑ (ΚΟ)	796,236	-0.47% α
ΟΠΑΠ (ΚΟ)	5,177.19	0.50% #	ΔΕΗ (ΚΟ)	438,356	0.36% #
ΕΘΝΙΚΗ ΤΡΑΠΕΖΑ (ΚΟ)	4,118.94	-0.47% α	ΟΠΑΠ (ΚΟ)	323,907	0.50% #
ΜΟΤΟΡ ΟΪΛ (ΚΟ)	4,034.69	-1.02% α	JUMBO (ΚΟ)	285,706	-1.50% α
ΠΕΙΡΑΙΩΣ FINANCIAL HOLD (ΚΟ)	3,848.93	-0.95% α	ΜΥΤΙΛΗΝΑΙΟΣ (ΚΟ)	279,381	1.00% #
ΔΕΗ (ΚΟ)	3,669.69	0.36% #	ΓΕΚ ΤΕΡΝΑ (ΚΟ)	243,094	1.49% #

Σημείωση: Απεικονίζονται οι Μετοχές που δεν ανήκουν στην Κατηγορία Επιτήρησης και πραγματοποιήσαν κατά τη διάρκεια της συνεδρίασης Αξία Συναλλαγών μεγαλύτερη από 10,000 Ευρώ.

Αναλυτικά Στοιχεία Συναλλαγών Αγοράς Παραγώγων

	Αριθμός Πράξεων	Όγκος	Ανοικτές θέσεις
Σ.Μ.Ε. σε Δείκτες	471	5,714	7,032
FTSE/X.A. Τράπεζες	14	92	968
FTSE/X.A. Large Cap	455	5,619	5,957
MSCI GREECE REBASED	2	3	107
Σ.Μ.Ε. σε Μετοχές	1,206	18,744	415,820
ΑΔΜΗΕ ΣΥΜΜΕΤΟΧΩΝ Α.Ε. (ΚΟ)	18	173	12,492
ΑΕΡΟΠΟΡΙΑ ΑΙΓΑΙΟΥ (ΚΟ)	3	8	1,806
ΑΛΡΗΑ ΥΠΗΡΕΣΙΩΝ ΣΥΜΜ (ΚΟ)	200	9,254	169,300
ΑΥΤΟΗΕΛΛΑΣ (ΚΟ)	4	8	81
ΑΒΑΞ Α.Ε. (ΚΟ)	0	0	349
COCA-COLA HBC AG (ΚΟ)	3	6	235
CEENERGY HOLDINGS (ΚΑ)	65	459	6,188
ΕΛΛΑΚΤΩΡ (ΚΟ)	47	310	828
ΕΛΒΑΛΧΑΛΚΟΡ (ΚΟ)	0	0	1,307
EUROBANK HOLDINGS (ΚΟ)	75	1,210	29,634
ΕΥΔΑΠ (ΚΟ)	3	10	524
FOURLIS ΣΥΜΜΕΤΟΧΩΝ (ΚΟ)	22	91	1,616
ΓΕΚ ΤΕΡΝΑ (ΚΟ)	10	71	8,184
ΕΛΛΗΝ. ΧΡΗΜΑΤΙΣΤΗΡΙΑ-Χ.Α. (ΚΟ)	3	9	1,642
HELLENIQ ENERGY (ΚΟ)	25	107	1,649
INTRACOM HOLDINGS (ΚΟ)	2	3	4,621
INTRAKAT (ΚΟ)	129	301	8,392
JUMBO (ΚΟ)	2	2	392
LAMDA DEVELOPMENT(ΚΟ)	2	3	5,855
MIG (ΚΟ)	30	237	1,377
ΜΟΤΟΡ ΟΪΛ (ΚΟ)	15	42	1,799
ΜΥΤΙΛΗΝΑΙΟΣ (ΚΟ)	43	158	4,110
ΕΘΝΙΚΗ ΤΡΑΠΕΖΑ (ΚΟ)	111	945	17,960
ΟΠΑΠ (ΚΟ)	6	39	1,765
ΟΤΕ (ΚΟ)	26	98	10,733
ΟΛΠ (ΚΟ)	0	0	361
ΠΕΙΡΑΙΩΣ FINANCIAL HOLD (ΚΟ)	224	4,514	80,808
ΔΕΗ (ΚΟ)	95	552	24,881
QUEST ΣΥΜΜΕΤΟΧΩΝ (ΚΟ)	0	0	96
ΤΕΡΝΑ ΕΝΕΡΓΕΙΑΚΗ (ΚΟ)	12	43	10,334
TITAN CEMENT (ΚΑ)	26	78	704
VIOTALCO SA/NV (ΚΑ)	5	13	5,797
Δικαιώματα σε Δείκτες	13	172	1,582
FTSE/X.A. Large Cap	13	172	1,582
Δικαιώματα σε Μετοχές	0	0	651
ΑΛΡΗΑ ΥΠΗΡΕΣΙΩΝ ΣΥΜΜ (ΚΟ)	0	0	49
ΕΘΝΙΚΗ ΤΡΑΠΕΖΑ (ΚΟ)	0	0	281
ΟΠΑΠ (ΚΟ)	0	0	116
ΟΤΕ (ΚΟ)	0	0	4
ΠΕΙΡΑΙΩΣ FINANCIAL HOLD (ΚΟ)	0	0	8
ΔΕΗ (ΚΟ)	0	0	193
Συνολική Δραστηριότητα	1,690	24,630	425,085

Ημερήσιο Δελτίο Τιμών

Έτος: 144 Αύξων Αριθμός Συνεδρίασης: 89

Ενότητα 2: Αναλυτικά Στοιχεία Συναλλαγών Χρεογράφων

Δευτέρα, 15 Μαΐου, 2023

Πληθος Χρεογράφων	Ονομ. Αξία	Μερίσματα [1]			Ημερ.Τελευτ.Αποκοπής		Σημ.	Χρεόγραφα	Τιμή κλεισίματος	% μεταβ.	Προηγ. Κλείσιμο- ημ/νία	Άνοιγμα	Κατωτ Τιμή	Ανωτ Τιμή	Τελ Τιμή	Σταθμ Τιμή	Τελευταία ζήτηση [7]	Τελευταία προσφορά [7]	P/E μετά φ.	Χρήση	Όγκος	Πράξεις	Αξία Συναλλαγών[8]	Χ.Α. Εταιρείας (χιλ. €) [3,5]	Χαμηλό έτους	Υψηλό έτους	Κλάδος [4]
		2020	2021	2022	Μέρισμα [2]	Δικαίωμα																					
7,125,216	0.650	---	---	---	01/07/2005	14/12/1999	4955	ΚΡΕΚΑ (ΚΟ)	0.28	---	0.28	06/04/2023	---	---	---	---	---	---	---	---	---	---	---	1,995.06	0.17	0.43	45102010
7,734,375	1.00	---	---	---	09/07/2007	07/01/2011	5277	ΛΙΒΑΝΗ ΕΚΔΟΤ. ΟΡΓ. (ΚΟ)	0.125	---	0.125	28/04/2023	---	---	---	---	841@0.130	---	---	---	---	---	---	966.80	0.12	0.18	40301030

Σημειώσεις Χρεογράφων

Κωδικός Κείμενο σημείωσης

- () - Προσαρμοσμένα Μέρισματα λόγω διανομής Δωρεάν μετοχών.
- * - Τελευταία προσαρμοσμένη τιμή κλεισίματος.
- [1] - Καθαρά μερίσματα.
- [2] - Στη στήλη "Ημερ. Αποκοπής τελευταίου δικαιώματος" αναφέρεται η Ημερομηνία εισαγωγής για Νέες Εταιρείες.
- [3] - Η Χρηματιστηριακή αξία αναφέρεται στο σύνολο των μετοχών
- [4] - Η κωδικοποίηση των Κλάδων Οικονομικής Δραστηριότητας του Χ.Α. παρουσιάζονται στο Παράρτημα Α
- [5] - Η Χρηματιστηριακή Αξία αναφέρεται στο σύνολο των κατηγοριών μετοχών (εφόσον έχουν εισαχθεί περισσότερες της μιας κατηγορίες) και δεν αναφέρεται σε επιμέρους κατηγορίες μετοχών μιας εταιρείας.
- [6] - P/E μεγαλύτερο του 100
- [7] - Τελευταία εικόνα του Βιβλίου Εντολών πριν το τέλος της συνεδρίασης
- [8] - Στην Αξία Συναλλαγών των Μετοχών περιλαμβάνονται όλοι οι τύποι Πακέτων

4750 - Μεταφορά στην Κατηγορία Επιτήρησης από 8/4/2011.

4955 - Μεταφορά στην Επιτήρηση από 5/4/2013.

4957 - Μεταφορά στην Επιτήρηση από 5/4/2013.

4958 - Μεταφορά στην Επιτήρηση από 5/4/2013.

4959 - Μεταφορά στην Επιτήρηση από 5/4/2013.

5093 - Μεταφορά στην Κατηγορία Επιτήρησης από 8/4/2015.

5141 - Μεταφορά στην Κατηγορία Επιτήρησης από 10/05/2017.

5160 - Μεταφορά στην Κατηγορία Επιτήρησης από 15/04/2016.

5165 - Μεταφορά στην Κατηγορία Επιτήρησης από 15/02/2018.

5179 - Αναστολή διαπραγμάτευσης από 25/05/2018.

5193 - Μεταφορά στην κατηγορία Επιτήρησης από 25/10/2018.

5197 - Μεταφορά στην κατηγορία Επιτήρησης από 07/11/2018.

5216 - Αναστολή διαπραγμάτευσης από 01/10/2019.

5232 - Μεταφορά στην Κατηγορία Επιτήρησης από 08/04/2011.

5233 - Αναστολή διαπραγμάτευσης από 13/05/2020.

5248 - Μεταφορά στην κατηγορία Επιτήρησης από 06/09/2011.

5253 - Μεταφορά στην Επιτήρηση από 14/5/2021.

5275 - Μεταφορά στη Κατηγορία Επιτήρησης από 09/07/2020.

5277 - Αναστολή διαπραγμάτευσης από 02/05/2023.

5278 - Αναστολή διαπραγμάτευσης από 03/05/2023.

Στοιχεία Συναλλαγών Πακέτων

Χρεόγραφο	Όγκος πακέτου	Τιμή πακέτου	Αξία πακέτου	Ώρα έγκρισης	Σημείωση
HELLENIQ ENERGY (ΚΟ)	30,188	7.30	220,372.40	12:52:51	20
ΤΕΡΝΑ ΕΝΕΡΓΕΙΑΚΗ (ΚΟ)	14,975	19.94	298,592.52	13:03:35	14
ΜΟΤΟΡ ΟΪΛ (ΚΟ)	15,752	21.60	340,243.20	13:08:50	20
ΜΟΤΟΡ ΟΪΛ (ΚΟ)	15,752	21.62	340,558.24	13:09:13	20
ΟΤΕ (ΚΟ)	850,000	13.58	11,543,000.00	14:18:24	20
ΕΘΝΙΚΗ ΤΡΑΠΕΖΑ (ΚΟ)	83,072	5.19	430,977.54	14:23:01	20
ΜΥΤΙΛΗΝΑΙΟΣ (ΚΟ)	33,235	26.12	868,098.20	16:22:30	20
JUMBO (ΚΟ)	10,000	22.66	226,600.00	16:25:54	20
JUMBO (ΚΟ)	10,000	22.66	226,600.00	16:27:25	20
ΜΥΤΙΛΗΝΑΙΟΣ (ΚΟ)	24,784	26.04	645,375.36	16:28:35	20
EUROBANK HOLDINGS (ΚΟ)	2,130,220	1.37	2,907,750.30	17:11:56	20
ΓΕΚ ΤΕΡΝΑ (ΚΟ)	180,000	12.28	2,210,400.00	17:12:06	20
JUMBO (ΚΟ)	53,601	22.54	1,208,166.54	17:14:39	20

Σημειώσεις πακέτων

- 9 - Μέθοδος 6-1 / Ειδική Χρέωση
- 10 - Μέθοδος 6-1 / Ειδική Χρέωση, Αυθημερόν Διακανονισμός
- 14 - Μέθοδος 6-3 / Πακέτο Αποκατάστασης, Ατελής αγορά και Πώληση
- 18 - Μέθοδος 6-2 / SPOT 1
- 19 - Μέθοδος 6-2 / SPOT 2
- 20 - Μέθοδος 6-1 και Μέθοδος 6-1 Αυθημερόν Διακανονισμός
- 21 - Άλλη Προσυμφωνημένη

Στοιχεία Συναλλαγών Δικαιωμάτων

Ημερ. αποκοπής	Έναρξη εξάσκησης	Λήξη εξάσκησης	Λήξη διαπραγμάτευσης	Δικαιώματα	Κατωτ Τιμή	Ανωτ Τιμή	Τιμή κλεισ. Τελευταία ζήτηση	Τελευταία προσφορά	Όγκος	Πράξεις	Αξία Συναλλαγών
-------------------	---------------------	-------------------	-------------------------	------------	---------------	--------------	------------------------------------	-----------------------	-------	---------	--------------------

Δεν υπάρχουν Συναλλαγές Δικαιωμάτων.

Στοιχεία Συναλλαγών Εκποιήσεων

Χρεόγραφα	Τύπος Χρεογράφου	Όγκος Συναλλαγών	Αριθμός Πράξεων	Αξία Συναλλαγών	Σημείωση
-----------	------------------	------------------	-----------------	-----------------	----------

Δεν πραγματοποιήθηκαν Εκποιήσεις Μετοχών.

Σημειώσεις Εκποιήσεων

- 1 - Δημόσιος Ανοικτός Πλειστηριασμός
- 2 - Εκποίηση Ενσώματων Ονομαστικών Μετοχών
- 3 - Εκποίηση Αδιάθετων Κλασματικών Υπολοίπων

Στοιχεία Ενεργητικού Διαπραγματεύσιμων Αμοιβαίων Κεφαλαίων (Δ.Α.Κ.)

	Ημερομηνία συναλλαγών	Δημιουργία / Εξαγορά	Αριθ. Μερ. (T-1)	Νέα Μερ. (T-1)	Εξαγορασθ. Μερ. (T-1)	Μερίδια (T) [1]	Αξία Ενεργητικού [2]	Καθαρή Τιμή	Μέρισμα /Μερίδιο	Ημερ. Αποκοπής
ALPHA ETF FTSE Athex Large Cap	15/05/2023	5,000	906,928	---	---	906,928	24,991,700.00	27.5564	0.52	01/07/2022

Σημειώσεις Δ.Α.Κ.

[1] - Αριθμ. μεριδίων (T) = Αριθμ. μεριδίων (T-1) + Νεοεκδιθέντα μερίδια (T-1) - Εξαγορασθέντα μερίδια (T-1)

[2] - Περιλαμβάνονται και τα μερίδια που δημιουργήθηκαν / εξαγοράσθηκαν την ημέρα T-1.

Περιγραφή	Στοιχεία
Όνομασία Δ.Α.Κ.	ALPHA ETF FTSE Athex Large Cap
Σύμβολο Δ.Α.Κ. (GR)	ΑΔΑΚ
Σύμβολο Δ.Α.Κ. (EN)	AETF
ISIN Δ.Α.Κ.	GRF000153004
Κατηγορία Διαπραγμάτευσης	Διαπραγματεύσιμα Αμοιβαία Κεφάλαια (Δ.Α.Κ.)
Τύπος Δ.Α.Κ.	Μετοχών
Τρόπος διαχείρισης	Παθητικός
Επενδυτική Στρατηγική	Σκοπός της επενδυτικής πολιτικής του Αμοιβαίου Κεφαλαίου είναι η αναπαραγωγή της αποδόσεως του Δείκτη FTSE/X.A. Large Cap του Χρηματιστηρίου Αθηνών σε όρους Ευρώ, ακολουθώντας πλήρως και πανομοιότυπως τη σύνθεση του υποκείμενου Δείκτη.
Εκδότης	ΑΛΦΑ ASSET MANAGEMENT Α.Ε.Δ.Α.Κ.
Εταιρεία Διαχείρισης	ΑΛΦΑ ASSET MANAGEMENT Α.Ε.Δ.Α.Κ.
Ειδικοί Διαπραγματευτές	ΑΛΦΑ FINANCE Α.Χ.Ε.Π.Ε.Υ. , ΕΘΝΙΚΗ ΧΡΗΜΑΤΙΣΤΗΡΙΑΚΗ Α.Χ.Ε.Π.Ε.Υ.
Θεματοφύλακας	ΑΛΦΑ ΤΡΑΠΕΖΑ Α.Ε.
Σύμβολο Δείκτη (GR)	FTSE
Σύμβολο Δείκτη (EN)	FTSE
Όνομασία Δείκτη	FTSE/X.A. Large Cap
ISIN Δείκτη	GRI99201A006
Κλάσμα Δείκτη [1]	1/100
Αρχική Τιμή Μεριδίου	21.76
Συνολικός Αριθμός Μεριδίων [2]	906,928
Ημερομηνία πρώτης Έκδοσης	14/01/2008
Ημερομηνία έναρξης Διαπραγμάτευσης	24/01/2008
Νόμισμα Διαπραγμάτευσης	ΕΥΡΩ
Νόμισμα Ενεργητικού	ΕΥΡΩ
Αρχική Αξία Ενεργητικού [3]	3,000,000.00
Αριθμ. Μεριδίων για Δημιουργία-Εξαγορά [4]	5,000
Αμοιβή Διαχείρισης	0.375

Σημειώσεις Δ.Α.Κ.

[1] - Το κλάσμα της τιμής του δείκτη που αποτελεί η τιμή της πρώτης έκδοσης

[2] - Ο αριθμός μεριδίων που διαπραγματεύθηκαν στο Χρηματιστήριο την ημέρα T


[3] - Η αξία του ενεργητικού κατά την έκδοση

[4] - Ο αριθμός μεριδίων που απαιτείται κατά τη διαδικασία δημιουργίας εξαγοράς

15/05/2023

Ανακοινώσεις

Η.Δ.Τ.



ΑΝΑΚΟΙΝΩΣΕΙΣ

ΕΤΑΙΡΙΚΑ ΓΕΓΟΝΟΤΑ

ΜΙG ΑΝΩΝΥΜΟΣ ΕΤΑΙΡΕΙΑ ΣΥΜΜΕΤΟΧΩΝ

Εισάγονται προς διαπραγμάτευση στο Χρηματιστήριο Αθηνών οι 31.317.025 (ΚΟ) μετοχές της εταιρίας «**ΜΙG ΑΝΩΝΥΜΟΣ ΕΤΑΙΡΕΙΑ ΣΥΜΜΕΤΟΧΩΝ**», οι οποίες προέκυψαν από το πρόσφατο Reverse Split των μετοχών, σε αντικατάσταση των 939.510.748 παλαιών (ΚΟ) μετοχών της εταιρίας. Από την ίδια ημερομηνία, το σύνολο εισηγμένων μετοχών της εταιρίας στο Χρηματιστήριο Αθηνών ανέρχεται σε 31.317.025 (ΚΟ) μετοχές, με νέο κωδικό ISIN GRS314003013, νέα ονομαστική αξία μετοχής €0,40 - κατόπιν της επακόλουθης μείωσης ονομαστικής αξίας μετοχής - και με προσαρμοσμένη τιμή εκκίνησης μετοχής €4,2600.

ΓΝΩΣΤΟΠΟΙΗΣΕΙΣ ΕΤΑΙΡΙΩΝ

From: ΜΥΤΙΛΗΝΑΙΟΣ Α.Ε.
Posted At: 12 May 2023 17:17
Conversation: Ανακοίνωση ρυθμιζόμενης πληροφορίας Ν. 3556/2007
Posted To: DOLAnnouncements2
Subject: Ανακοίνωση ρυθμιζόμενης πληροφορίας Ν. 3556/2007

ΜΥΤΙΛΗΝΑΙΟΣ Α.Ε.

Ανακοίνωση ρυθμιζόμενης πληροφορίας Ν. 3556/2007

Η ΜΥΤΙΛΗΝΑΙΟΣ Α.Ε. (η «Εταιρεία»), σύμφωνα με τις διατάξεις του Ν. 3556/2007 και του Κανονισμού (ΕΕ) 596/2014 του Ευρωπαϊκού Κοινοβουλίου και του Συμβουλίου για την κατάχρηση της αγοράς, ανακοινώνει ότι η κυρία Παναγιώτα Αντωνάκου, Ανεξάρτητο Μη Εκτελεστικό Μέλος του Διοικητικού Συμβουλίου της Εταιρείας, σύμφωνα με την από 12.5.2023 γνωστοποίηση προς την Εταιρεία, προέβη την

9.5.2023 σε αγορά 1.000 κοινών ονομαστικών μετοχών της Εταιρείας, συνολικής αξίας 25.560,00 ευρώ.

From: FLEXOPACK Α.Ε.Β.Ε.Π.
Posted At: 12 May 2023 17:28
Conversation: ΑΝΑΚΟΙΝΩΣΗ ΓΙΑ ΕΙΣΑΓΩΓΗ ΜΕΤΟΧΩΝ ΑΠΟ ΑΥΞΗΣΗ ΜΕΤΟΧΙΚΟΥ ΚΕΦΑΛΑΙΟΥ ΜΕΤΑ ΑΠΟ ΑΣΚΗΣΗ ΔΙΚΑΙΩΜΑΤΟΣ ΠΡΟΑΙΡΕΣΗΣ ΑΓΟΡΑΣ ΜΕΤΟΧΩΝ (STOCK OPTION PLAN)
Posted To: DOLAnnouncements2
Subject: ΑΝΑΚΟΙΝΩΣΗ ΓΙΑ ΕΙΣΑΓΩΓΗ ΜΕΤΟΧΩΝ ΑΠΟ ΑΥΞΗΣΗ ΜΕΤΟΧΙΚΟΥ ΚΕΦΑΛΑΙΟΥ ΜΕΤΑ ΑΠΟ ΑΣΚΗΣΗ ΔΙΚΑΙΩΜΑΤΟΣ ΠΡΟΑΙΡΕΣΗΣ ΑΓΟΡΑΣ ΜΕΤΟΧΩΝ (STOCK OPTION PLAN)

Η Ανώνυμη Εταιρεία με την επωνυμία «FLEXOPACK ΑΝΩΝΥΜΗ ΕΜΠΟΡΙΚΗ ΚΑΙ ΒΙΟΜΗΧΑΝΙΚΗ ΕΤΑΙΡΕΙΑ ΠΛΑΣΤΙΚΩΝ» και τον διακριτικό τίτλο «FLEXOPACK Α.Ε.» (εφεξής καλουμένη ως «Εταιρεία»), ανακοινώνει ότι την 18^η Μαΐου 2023, αρχίζει η διαπραγμάτευση στο Χρηματιστήριο Αθηνών των 74.200 νέων κοινών, ονομαστικών μετοχών της Εταιρείας, ονομαστικής αξίας 0,54 Ευρώ εκάστης, που προέκυψαν από την πρόσφατη αύξηση του μετοχικού κεφαλαίου αυτής κατά 40.068,00 Ευρώ, λόγω άσκησης δικαιωμάτων προαίρεσης αγοράς μετοχών (Stock Option Plan), από τα μέλη του Διοικητικού Συμβουλίου, τους Διευθυντές και το προσωπικό της Εταιρείας, τα οποία ανέρχονται σε συνολικά είκοσι δύο (22) άτομα, σε τιμή διάθεσης μετοχής 3,00 Ευρώ, σύμφωνα με την από 29.06.2018 απόφαση της Ετήσιας Τακτικής Γενικής Συνέλευσης των μετόχων και την από 17.05.2021 σχετική απόφαση του Διοικητικού Συμβουλίου της Εταιρείας.

Η ανωτέρω αύξηση του μετοχικού κεφαλαίου πιστοποιήθηκε από το Διοικητικό Συμβούλιο της Εταιρείας την 02.05.2023, σε εφαρμογή των αποφάσεων της ως άνω Ετήσιας Τακτικής Γενικής Συνέλευσης των μετόχων και καταχωρήθηκε στο Γενικό Εμπορικό Μητρώο (Γ.Ε.ΜΗ.) την 03.05.2023, δια της Διεύθυνσης Εταιρειών (Τμήμα Εισηγμένων Α.Ε.) του Υπουργείου Ανάπτυξης και Επενδύσεων ως αρμόδιας Εποπτεύουσας Αρχής.

Σημειώνεται ότι, κατόπιν της ως άνω αυξήσεως το μετοχικό κεφάλαιο της Εταιρείας ανέρχεται πλέον στο ποσό των 6.409.380,96 Ευρώ, διαιρούμενο σε 11.869.224 κοινές, ονομαστικές μετοχές ονομαστικής αξίας 0,54 Ευρώ εκάστης.

Η Επιτροπή Εταιρικών Πράξεων του Χρηματιστηρίου Αθηνών κατά τη συνεδρίασή της την 11^η Μαΐου 2023 ενέκρινε την εισαγωγή προς διαπραγμάτευση των ως άνω 74.200 νέων κοινών, ονομαστικών μετοχών της Εταιρείας.

Με απόφαση της Εταιρείας ορίζεται ότι οι ανωτέρω νέες μετοχές θα είναι διαπραγματεύσιμες στο Χρηματιστήριο Αθηνών από την 18^η Μαΐου 2023.

Από την ίδια ημερομηνία, η τιμή εκκίνησης των μετοχών της Εταιρείας στο Χρηματιστήριο Αθηνών, θα διαμορφωθεί σύμφωνα με τον Κανονισμό του Χ.Α. σε συνδυασμό με την υπ'Α αριθ. 26 απόφαση του Δ.Σ. του Χ.Α., όπως ισχύει, και οι νέες μετοχές θα έχουν πιστωθεί στις μερίδες και τους λογαριασμούς αξιών των δικαιούχων μετόχων στο Σύστημα Αύλων Τίτλων (Σ.Α.Τ.).

Για περισσότερες πληροφορίες οι κ.κ. μέτοχοι μπορούν να ενημερώνονται από το Έντυπο παροχής πληροφοριών του άρθρου 1 παρ. 5 περ. η' του Κανονισμού (ΕΕ) 2017/1129 της 14^{ης} Ιουνίου 2017, το οποίο είναι διαθέσιμο σε ηλεκτρονική μορφή στην ιστοσελίδα της Εταιρείας (<http://www.flexopack.com>) και στην ιστοσελίδα του Χ.Α. (<http://www.athexgroup.gr>), καθώς επίσης και να απευθύνονται στο Τμήμα Εξυπηρέτησης Μετόχων και Εταιρικών Ανακοινώσεων της Εταιρείας (κα. Σταματίνα Γκινοσάτη, τηλ. +30 210 6680000).

Κορωπί, 12 Μαΐου 2023

Για την FLEXOPACK A.E.

From: I. ΚΛΟΥΚΙΝΑΣ-Ι. ΛΑΠΠΑΣ Α.Ε.
Posted At: 12 May 2023 17:31
Conversation: ΑΝΑΚΟΙΝΩΣΗ ΣΧΕΤΙΚΗ ΜΕ ΕΠΙΧΕΙΡΗΜΑΤΙΚΕΣ/ ΟΙΚΟΝΟΜΙΚΕΣ
ΕΞΕΛΙΞΕΙΣ ΣΤΗΝ ΕΤΑΙΡΙΑ
Posted To: DOLAnnouncements2
Subject: ΑΝΑΚΟΙΝΩΣΗ ΣΧΕΤΙΚΗ ΜΕ ΕΠΙΧΕΙΡΗΜΑΤΙΚΕΣ/ ΟΙΚΟΝΟΜΙΚΕΣ
ΕΞΕΛΙΞΕΙΣ ΣΤΗΝ ΕΤΑΙΡΙΑ

Η εταιρεία με την επωνυμία «Ι. ΚΛΟΥΚΙΝΑΣ – Ι. ΛΑΠΠΑΣ ΤΕΧΝΙΚΗ ΚΑΙ ΕΜΠΟΡΙΚΗ ΑΝΩΝΥΜΟΣ ΕΤΑΙΡΕΙΑ» (εφεξής η «Εταιρεία»), κατ' άρθρ. 17 παρ. 1 του Ευρωπαϊκού Κανονισμού 596/2014 (MAR), προς ενημέρωση του επενδυτικού κοινού, σε συνέχεια των από 03.02.2023 και 06.02.2023 ανακοινώσεών της, και κατόπιν ενημέρωσης που έλαβε σήμερα 12.05.2023 από τους μέχρι σήμερα μετόχους της, κ.κ. Ιωάννη Λάππα, Βιολέττα Λάππα, Μαίρη Λάππα, Κλεοπάτρα Λάππα και την κυπριακή εταιρεία με την επωνυμία «MUTSAFE LIMITED» καθώς και τη νέα μέτοχο INTRACOM PROPERTIES, θυγατρική εταιρεία της INTRACOM HOLDINGS, ανακοινώνει τα ακόλουθα:

Σήμερα 12.05.2023, σε υλοποίηση των συμφωνιών που περιέχονταν στο ήδη από 02.02.2023 ανακοινωθέν δεσμευτικό Μνημόνιο Συναντίληψης και Συνεργασίας και μετά τη διεξαγωγή νομικού και οικονομικού ελέγχου στην Εταιρεία, η INTRACOM PROPERTIES απέκτησε από τους βασικούς μετόχους της Εταιρείας κ. Ιωάννη Λάππα, Βιολέττα Λάππα, Μαίρη Λάππα, Κλεοπάτρα Λάππα καθώς και την κυπριακή εταιρεία με την επωνυμία «MUTSAFE LIMITED», 18.739.437 Κοινές Ονομαστικές μετά δικαιώματος μετοχές ήτοι συνολικά ποσοστό 46,59% επί του μετοχικού κεφαλαίου και των αντίστοιχων δικαιωμάτων ψήφου της Εταιρείας, έναντι συνολικού τιμήματος ευρώ 18.739.437. Όπως περαιτέρω ενημερωθήκαμε, κατά το επόμενο χρονικό διάστημα – και πάντως μετά την ολοκλήρωση της διαδικασίας υποχρεωτικής δημόσιας πρότασης του νέου μετόχου προς τους λοιπούς μετόχους της εταιρείας μας, καθώς και τη λήψη όλων των τυχόν αναγκαίων διοικητικών και άλλων εγκρίσεων – θα υλοποιηθούν και τα ακόλουθα:

(α) Η εμπορική δραστηριότητα της πώλησης παιδικών και βρεφικών ειδών μέσω των καταστημάτων Mothercare της Εταιρείας, θα εξακολουθήσει να ασκείται από χωριστή νομική οντότητα που θα προκύψει από την απόσχιση του σχετικού κλάδου και εισφοράς του σε νέα θυγατρική εταιρεία. Μέτοχοι της νέας θυγατρικής εταιρείας, μέσω πώλησης, θα καταστούν η INTRACOM HOLDINGS κατά ποσοστό 60% και η κα Βιολέττα Λάππα, κατά ποσοστό 40%. Η κα Λάππα θα έχει τη θέση της Διευθύνουσας Συμβούλου της νέας εμπορικής θυγατρικής, προκειμένου να συμβάλλει στην περαιτέρω ανάπτυξη

της δραστηριότητας και τη μεγέθυνσή της. Σημειώνεται ότι το τίμημα της ανωτέρω συναλλαγής θα ανέλθει σε 5 εκατομμύρια ευρώ συνολικά, όπως προσδιορίστηκε μετά από αποτίμηση ανεξάρτητης ελεγκτικής εταιρείας

(β) Η θυγατρική ΚΛΜ ΑΤΕ, η οποία θα διατηρήσει στην κυριότητά της το διαχειριζόμενο από αυτή Υδροηλεκτρικό Πάρκο, θα μεταβιβαστεί κατά 100% στον κ. Ιωάννη Λάππα έναντι τιμήματος ευρώ 5 εκατ., αφού προηγουμένως όλα τα λοιπά ακίνητά της έχουν περιέλθει στην Κ.Λ.Μ.

Όπως ενημερωθήκαμε επίσης σήμερα, μεταξύ των Λουκά Σπεντζάρη, INTRACOM HOLDINGS και των προαναφερθέντων μελών της οικογένειας Λάππα υπεγράφη κοινή δήλωση, σύμφωνα με την οποία, ενόψει των ανωτέρω, ματαιώνεται η επίσπευση του αιτηθέντος από τον κο Σπεντζάρη διαχειριστικού ελέγχου, ενώ αμφότερες οι πλευρές Λ. Σπεντζάρη και οικογένειας Λάππα, δήλωσαν ότι δεν έχουν κάποια αξίωση έναντι αλλήλων.

Ο συνιδρυτής και βασικός μέτοχος της Εταιρείας κος Ιωάννης Λάππας, δήλωσε, μετά την υπογραφή των σχετικών συμβάσεων: Ένας μεγάλος κύκλος κλείνει σήμερα. Η οικογένειά μου κι εγώ είμαστε ιδιαίτερα χαρούμενοι που αφήνουμε το δημιούργημά μας στα στιβαρά χέρια ενός εύρωστου, καινοτόμου και το σημαντικότερο, ελληνικού επιχειρηματικού ομίλου και προσωπικά είμαι ιδιαίτερα ευτυχής που η κόρη μου Βιολέττα θα συνεχίσει το επιτυχημένο έργο της όσον αφορά τη δραστηριότητα της πώλησης παιδικών και βρεφικών ειδών. Από την πλευρά μου εύχομαι στους εργαζόμενους, τους συνεργάτες και τους μετόχους, υγεία, ευημερία και πάντα επιτυχίες, ευχαριστώντας άπαντες για την εξαιρετική μας συνεργασία.

From: LAVIPHARM A.E.
Posted At: 12 May 2023 17:46
Conversation: Γνωστοποίηση συναλλαγών
Posted To: DOLAnnouncements2

Subject: Γνωστοποίηση συναλλαγών

Ανακοίνωση του άρθρου 19 του Κανονισμού (ΕΕ) υπ'Α αριθμ. 596/2014

Παιανία, 12 Μαΐου 2023 - Η **Lavipharm A.E.**, Ανώνυμη Εμπορική και Βιομηχανική Εταιρία Φαρμακευτικών, Χημικών και Καλλυντικών Προϊόντων (εφεξής η «Εταιρεία»), ανακοινώνει, σύμφωνα με τις διατάξεις του άρθρου 19 του Κανονισμού (ΕΕ) υπ'Α αριθμ. 596/2014 και μετά από σχετική γνωστοποίηση που έλαβε, ότι στις 11 Μαΐου 2023 ο κ. Θωμάς Τσερώνης, Head of Sales Rx, προέβη σε πώληση 35.434 κοινών, ονομαστικών μετά ψήφου μετοχών της Εταιρείας, συνολικής αξίας Ευρώ 15.732,7.

###

From: ΠΡΟΝΤΕΑ Α.Ε.Ε.Α.Π.
Posted At: 12 May 2023 17:47
Conversation: Prodea Investments - Επικαιροποίηση Οικονομικού Ημερολόγιο 2023
Posted To: DOLAnnouncements2

Subject: Prodea Investments - Επικαιροποίηση Οικονομικού Ημερολόγιο 2023

Παρακαλώ δείτε το συνημμένο Ημερολόγιο

[Prodea Investments - Επικαιροποίηση Οικονομικού Ημερολόγιο 2023](#)

From: QUALITY & RELIABILITY A.B.E.E.

Posted At: 12 May 2023 18:11

Conversation: ΓΝΩΣΤΟΠΟΙΗΣΗ ΑΛΛΑΓΗΣ ΣΥΝΘΕΣΗΣ ΔΙΟΙΚΗΤΙΚΟΥ ΣΥΜΒΟΥΛΙΟΥ , ΟΡΙΣΜΟΣ ΝΕΟΥ ΜΕΛΟΥΣ ΕΠΙΤΡΟΠΗΣ ΑΠΟΔΟΧΩΝ ΚΑΙ ΥΠΟΨΗΦΙΟΤΗΤΩΝ ΚΑΙ ΥΠΕΥΘΥΝΟΥ ΜΟΝΑΔΑΣ ΕΞΥΠΗΡΕΤΗΣΗΣ ΜΕΤΟΧΩΝ ΚΑΙ ΕΤΑΙΡΙΚΩΝ ΑΝΑΚΟΙΝΩΣΕΩΝ

Posted To: DOLAnnouncements2

Subject: ΓΝΩΣΤΟΠΟΙΗΣΗ ΑΛΛΑΓΗΣ ΣΥΝΘΕΣΗΣ ΔΙΟΙΚΗΤΙΚΟΥ ΣΥΜΒΟΥΛΙΟΥ , ΟΡΙΣΜΟΣ ΝΕΟΥ ΜΕΛΟΥΣ ΕΠΙΤΡΟΠΗΣ ΑΠΟΔΟΧΩΝ ΚΑΙ ΥΠΟΨΗΦΙΟΤΗΤΩΝ ΚΑΙ ΥΠΕΥΘΥΝΟΥ ΜΟΝΑΔΑΣ ΕΞΥΠΗΡΕΤΗΣΗΣ ΜΕΤΟΧΩΝ ΚΑΙ ΕΤΑΙΡΙΚΩΝ ΑΝΑΚΟΙΝΩΣΕΩΝ

Η Διοίκηση της εταιρείας με την επωνυμία «QUALITY & RELIABILITY ΑΕ» ενημερώνει το επενδυτικό κοινό ότι, κατόπιν παραίτησης της κ. Σταματίνας Δοκοπούλου, μη εκτελεστικού μέλους του Διοικητικού Συμβουλίου με ημερομηνία ισχύος την 11.05.2023, το Διοικητικό Συμβούλιο συνήλθε σε συνεδρίαση την 12.05.2023 και κατόπιν σχετικής εισήγησης της Επιτροπής Αποδοχών και Υποψηφιοτήτων, αποφάσισε την εκλογή της κ. Αγγελικής Λαγού ως νέου μη εκτελεστικού μέλους του Διοικητικού Συμβουλίου σε αντικατάσταση του παραιτηθέντος μέλους, κ. Σταματίνας Δοκοπούλου

Σημειώτέον ότι η κυρία Σταματίνα Δοκοπούλου πρόκειται να αξιοποιηθεί σε άλλη σημαντική θέση της εταιρείας.

Το βιογραφικό της κ. Λαγού είναι αναρτημένο στην ιστοσελίδα της Εταιρείας. Η κ. Λαγού διαθέτει γνώση και επάρκεια επί των δραστηριοτήτων της Εταιρείας και πληροί τα κριτήρια καταλληλότητας του νόμου και της σχετικής Πολιτικής της Εταιρείας.

Ειδικότερα, η κ. Αγγελική Λαγού σπούδασε Διοίκηση αγροτικού χώρου (ΑΤΕΙ Καλαμάτας) και Διοίκηση Επιχειρήσεων στη Σχολή Κοινωνικών Επιστημών του Ελληνικού Ανοικτού Πανεπιστημίου.

Εργάζεται ως λογίστρια στην Οικονομική Διεύθυνση της εταιρείας από το 2008 αλλά και επικουρικά στις εργασίες της μονάδας εταιρικών ανακοινώσεων.

Έχει παρακολουθήσει σεμινάρια για την Εταιρική Διακυβέρνηση στις εισηγμένες εταιρείες.

Κατόπιν της ανωτέρω απόφασης, η σύνθεση του Διοικητικού Συμβουλίου της Εταιρείας είναι η κάτωθι:

1. ΔΗΜΗΤΡΙΟΣ ΓΕΩΡΓΟΠΟΥΛΟΣ του Μιχαήλ, Ανεξάρτητο Μη Εκτελεστικό Μέλος, Πρόεδρος του ΔΣ.
2. ΠΑΝΑΓΙΩΤΗΣ ΠΑΣΧΑΛΑΚΗΣ του Κωνσταντίνου, Διευθύνων Σύμβουλος-Εκτελεστικό Μέλος.
3. ΕΜΜΑΝΟΥΗΛ ΞΙΩΝΗΣ του Ηρακλέους, Αντιπρόεδρος-Εκτελεστικό Μέλος.
4. ΑΘΑΝΑΣΙΑ ΠΑΠΑΣΠΥΡΟΥ του Αθανασίου, Ανεξάρτητο Μη Εκτελεστικό Μέλος
5. ΘΕΟΔΩΡΟΣ ΓΕΩΡΓΑΣ του Στυλιανού, Ανεξάρτητο Μη Εκτελεστικό Μέλος
6. ΠΑΝΑΓΙΩΤΑ ΓΡΗΓΟΡΑΚΗ του Αριστείδη, Ανεξάρτητο Μη εκτελεστικό Μέλος
7. ΑΓΓΕΛΙΚΗ ΛΑΓΟΥ του Γεωργίου, Μη Εκτελεστικό Μέλος

Σημειώνεται ότι η θητεία του Διοικητικού Συμβουλίου έχει ορισθεί τριετής από της εκλογής του από την Τακτική Γενική Συνέλευση της 28ης Ιουνίου 2022.

Παράλληλα, κατόπιν της ως άνω παραίτησης του μη εκτελεστικού μέλους του Διοικητικού Συμβουλίου, κ. Σταματίνας Δοκοπούλου και από Μέλος της Επιτροπής Αποδοχών και Υποψηφιοτήτων, το Διοικητικό Συμβούλιο με την από 12.05.2023 απόφαση του όρισε ως νέο μέλος της Επιτροπής Αποδοχών και Υποψηφιοτήτων το μη εκτελεστικό μέλος του Διοικητικού Συμβουλίου, κ. Αγγελική Λαγού, σε αντικατάσταση της κ. Σταματίνας Δοκοπούλου.

Σε συνέχεια, η Επιτροπή Αποδοχών και Υποψηφιοτήτων με την από 12.05.2023 απόφαση της και κατόπιν της από 12.05.2023 απόφαση του Διοικητικού Συμβουλίου, ανασυγκροτήθηκε σε σώμα ως ακολούθως:

1. ΘΕΟΔΩΡΟΣ ΓΕΩΡΓΑΣ του Στυλιανού, ανεξάρτητο μη εκτελεστικό μέλος του ΔΣ-Μέλος της Επιτροπής Αποδοχών και Υποψηφιοτήτων
2. ΑΘΑΝΑΣΙΑ ΠΑΠΑΣΠΥΡΟΥ του Αθανασίου, ανεξάρτητο μη εκτελεστικό μέλος του ΔΣ-Μέλος της Επιτροπής Αποδοχών και Υποψηφιοτήτων
3. ΑΓΓΕΛΙΚΗ ΛΑΓΟΥ του Γεωργίου, μη εκτελεστικό μέλος του ΔΣ-Μέλος της Επιτροπής Αποδοχών και Υποψηφιοτήτων

Επίσης το ΔΣ ορίζει νέα υπεύθυνη της μονάδας Εταιρικών Ανακοινώσεων και Εξυπηρέτησης Μετόχων της Εταιρείας κα Αγγελική Λαγού σε αντικατάσταση της κ. Σταματίνας Δοκοπούλου.

Μαρούσι, 12/05/2023
Το Διοικητικό Συμβούλιο της Q & R

From: ΜΠΛΕ ΚΕΔΡΟΣ ΑΕΕΑΠ
Posted At: 12 May 2023 19:05
Conversation: Γνωστοποίηση αγοράς ιδίων μετοχών
Posted To: DOLAnnouncements2

Subject: Γνωστοποίηση αγοράς ιδίων μετοχών

Δείτε την ανακοίνωση

[Γνωστοποίηση αγοράς ιδίων μετοχών](#)

From: ΕΛΛΗΝΙΚΑ ΧΡΗΜΑΤΙΣΤΗΡΙΑ Α.Ε.
Posted At: 12 May 2023 20:01
Conversation: Συναλλαγές της Eurobank Equities
Posted To: DOLAnnouncements2

Subject: Συναλλαγές της Eurobank Equities

Η Εταιρία Ελληνικά Χρηματιστήρια-Χρηματιστήριο Αθηνών Α.Ε. Συμμετοχών (ATHEX) ανακοινώνει σύμφωνα με τον Ν.3556/2007 και τις διατάξεις του Κανονισμού (ΕΕ) 596/2014 του Ευρωπαϊκού Κοινοβουλίου και του Συμβουλίου ότι η Eurobank Equities Α.Ε.Π.Ε.Υ. την ενημέρωσε ότι πραγματοποίησε τις εξής συναλλαγές:

α/α	Ημερομηνία γνωστοποίησης στην ΑΤΗΕΧ	Ημερομηνία συναλλαγής	Είδος συναλ.	Ποσότητα	Χρηματοπιστωτικό μέσο	Συνολική αξία (ευρώ)
1	04.05.2023	03.05.2023	Πώληση	5	ΣΜΕ ΕΧΑΕ	1.960,00
2	10.05.2023	09.05.2023	Αγορά	500	Μετοχές ΕΧΑΕ (κο)	2.055,00
3	12.05.2023	11.05.2023	Αγορά	800	Μετοχές ΕΧΑΕ (κο)	3.334,00
4	12.05.2023	11.05.2023	Πώληση	8	ΣΜΕ ΕΧΑΕ	3.251,00

Η Eurobank Equities Α.Ε.Π.Ε.Υ. πραγματοποίησε τις ανωτέρω συναλλαγές λόγω της ειδικής διαπραγμάτευσης που έχει αναλάβει στην αγορά παραγώγων σε Συμβόλαια Μελλοντικής Εκπλήρωσης (ΣΜΕ) με υποκείμενο τίτλο τη μετοχή της εταιρίας (σύμβολο μετοχής: ΕΧΑΕ).

Η γνωστοποίηση εκ μέρους της Eurobank Equities Α.Ε.Π.Ε.Υ. προς την εταιρεία και ακολούθως από την εταιρία προς τις αρχές της Κεφαλαιαγοράς, γίνεται επειδή ο κ. Κωνσταντίνος Βασιλείου είναι μη εκτελεστικό μέλος του Δ.Σ. της Eurobank Equities Α.Ε.Π.Ε.Υ. ενώ κατέχει ταυτόχρονα τη θέση του Μη Εκτελεστικού Μέλους του Δ.Σ. της ΑΤΗΕΧ (υπόχρεο πρόσωπο με βάση το Ν.3340/2005).

From: DIMAND A.E.
Posted At: 15 May 2023 08:58
Conversation: Ανακοίνωση Αγοράς Ιδίων Μετοχών
Posted To: DOLAnnouncements2

Subject: Ανακοίνωση Αγοράς Ιδίων Μετοχών

Παρακαλώ δείτε συνημμένα

[Ανακοίνωση Αγοράς Ιδίων Μετοχών](#)

From: IDEAL HOLDINGS A.E.
Posted At: 15 May 2023 09:17
Conversation: Ανακοίνωση ProForma Αποτελεσμάτων Α' τριμήνου 2023
Posted To: DOLAnnouncements2

Subject: Ανακοίνωση ProForma Αποτελεσμάτων Α' τριμήνου 2023

Παρακαλώ δείτε ακολούθως την Ανακοίνωση των Proforma Αποτελεσμάτων Α' Τριμήνου 2023

[Ανακοίνωση ProForma Αποτελεσμάτων Α&αρος; τριμήνου 2023](#)

From: ΜΟΤΟΡ ΟΪΛ Α.Ε.
Posted At: 15 May 2023 09:21
Conversation: Ρυθμιζόμενη Πληροφορία: Αγορές Ιδίων Μετοχών (Απόφαση ΕΓΣ 30/6/2022)
Posted To: DOLAnnouncements2

Subject: Ρυθμιζόμενη Πληροφορία: Αγορές Ιδίων Μετοχών (Απόφαση ΕΓΣ 30/6/2022)

Η ΜΟΤΟΡ ΟΙΛ (ΕΛΛΑΣ) ΔΙΥΛΙΣΤΗΡΙΑ ΚΟΡΙΝΘΟΥ Α.Ε. ανακοινώνει ότι στις 12 Μαΐου 2023 προέβη σε αγορά 5.900 μετοχών της Εταιρείας συνολικής αξίας Ευρώ 128.418,00 (μέση τιμή κτήσης: Ευρώ 21,766 ανά μετοχή).

Ο συνολικός αριθμός ιδίων μετοχών που κατέχει η Εταιρεία ανέρχεται σε 2.405.746 που αντιστοιχεί σε ποσοστό 2,17% του μετοχικού της κεφαλαίου. Η μέση τιμή κτήσης των ιδίων μετοχών ανέρχεται σε Ευρώ 17,378 ανά μετοχή.

Μαρούσι, 15 Μαΐου 2023

Το Διοικητικό Συμβούλιο

From: ΤΡΑΠΕΖΑ ΤΗΣ ΕΛΛΑΔΟΣ Α.Ε.
Posted At: 15 May 2023 09:54
Conversation: ΜΗΝΙΑΙΑ ΣΥΝΟΠΤΙΚΗ ΛΟΓΙΣΤΙΚΗ ΚΑΤΑΣΤΑΣΗ - ΑΠΡΙΛΙΟΣ 2023
Posted To: DOLAnnouncements2

Subject: ΜΗΝΙΑΙΑ ΣΥΝΟΠΤΙΚΗ ΛΟΓΙΣΤΙΚΗ ΚΑΤΑΣΤΑΣΗ - ΑΠΡΙΛΙΟΣ 2023

Δείτε το συνημμένο αρχείο

[ΜΗΝΙΑΙΑ ΣΥΝΟΠΤΙΚΗ ΛΟΓΙΣΤΙΚΗ ΚΑΤΑΣΤΑΣΗ - ΑΠΡΙΛΙΟΣ 2023](#)

From: ΓΡ. ΣΑΡΑΝΤΗΣ Α.Β.Ε.Ε.
Posted At: 15 May 2023 09:54
Conversation: Ανακοίνωση Αγοράς Ιδίων Μετοχών
Posted To: DOLAnnouncements2

Subject: Ανακοίνωση Αγοράς Ιδίων Μετοχών

Παρακαλώ δειτε το συνημμένο.

[Ανακοίνωση Αγοράς Ιδίων Μετοχών](#)

From: Ε.ΥΔ.Α.Π. Α.Ε.
Posted At: 15 May 2023 10:54
Conversation: ΠΡΟΣΚΛΗΣΗ ΣΕ ΕΙΔΙΚΗ ΣΥΝΕΛΕΥΣΗ ΤΩΝ ΜΕΤΟΧΩΝ ΜΕΙΟΦΗΦΙΑΣ
Posted To: DOLAnnouncements2

Subject: ΠΡΟΣΚΛΗΣΗ ΣΕ ΕΙΔΙΚΗ ΣΥΝΕΛΕΥΣΗ ΤΩΝ ΜΕΤΟΧΩΝ ΜΕΙΟΦΗΦΙΑΣ

Επισυνάπτεται σχετικό αρχείο

[ΠΡΟΣΚΛΗΣΗ ΣΕ ΕΙΔΙΚΗ ΣΥΝΕΛΕΥΣΗ ΤΩΝ ΜΕΤΟΧΩΝ ΜΕΙΟΦΗΦΙΑΣ](#)

From: ALPHA TRUST ΑΝΔΡΟΜΕΔΑ Α.Ε.Ε.Χ.
Posted At: 15 May 2023 10:59
Conversation: ΓΝΩΣΤΟΠΟΙΗΣΗ ΓΙΑ ΤΗΝ ΑΓΟΡΑ ΙΔΙΩΝ ΜΕΤΟΧΩΝ
Posted To: DOLAnnouncements2

Subject: ΓΝΩΣΤΟΠΟΙΗΣΗ ΓΙΑ ΤΗΝ ΑΓΟΡΑ ΙΔΙΩΝ ΜΕΤΟΧΩΝ

Ως συνημμένο

[ΑΓΟΡΑ ΙΔΙΩΝ ΜΕΤΟΧΩΝ 12.05.23](#)

From: PROFILE A.E.B.E.
Posted At: 15 May 2023 11:46
Conversation: ΓΝΩΣΤΟΠΟΙΗΣΗ ΑΓΟΡΑΣ ΙΔΙΩΝ ΜΕΤΟΧΩΝ
Posted To: DOLAnnouncements2

Subject: ΓΝΩΣΤΟΠΟΙΗΣΗ ΑΓΟΡΑΣ ΙΔΙΩΝ ΜΕΤΟΧΩΝ

Η Διοίκηση της Ανώνυμης Εταιρείας με την επωνυμία «PROFILE ΑΝΩΝΥΜΟΣ ΕΜΠΟΡΙΚΗ ΚΑΙ ΒΙΟΜΗΧΑΝΙΚΗ ΕΤΑΙΡΕΙΑ ΠΛΗΡΟΦΟΡΙΚΗΣ» και το διακριτικό τίτλο «PROFILE SYSTEMS & SOFTWARE A.E.» (εφεξής «Εταιρεία»), κατ' εφαρμογή της κείμενης νομοθεσίας και ειδικότερα του άρθρου 49 του ν. 4548/2018 , του Κανονισμού (ΕΕ) 596/2014 του Ευρωπαϊκού Κοινοβουλίου και του Συμβουλίου της 16^{ης} Απριλίου 2014 και του κατ' εξουσιοδότηση Κανονισμού (ΕΕ) 1052/2016 της Ευρωπαϊκής Επιτροπής και στο πλαίσιο της ορθής, έγκυρης και έγκαιρης ενημέρωσης του επενδυτικού κοινού, γνωστοποιεί ότι την 9^η Μαΐου 2023 η Εταιρεία προέβη στην αγορά 800 ιδίων μετοχών με μέση τιμή κτήσης 3,4200 Ευρώ ανά μετοχή και συνολική αξία συναλλαγής 2.736,00 Ευρώ, την 10^η Μαΐου 2023 η Εταιρεία προέβη στην αγορά 1.150 ιδίων μετοχών με μέση τιμή κτήσης 3,3861 Ευρώ ανά μετοχή και συνολική αξία συναλλαγής 3.894,00 Ευρώ την 11^η Μαΐου 2023 η Εταιρεία προέβη στην αγορά 1.250 ιδίων μετοχών με μέση τιμή κτήσης 3,3628 Ευρώ ανά μετοχή και συνολική αξία συναλλαγής 4.203,50 Ευρώ την 12^η Μαΐου 2023 η Εταιρεία προέβη στην αγορά 1.493 ιδίων μετοχών με μέση τιμή κτήσης 3,3034 Ευρώ ανά μετοχή και συνολική αξία συναλλαγής 4.931,97 Ευρώ, σε εκτέλεση της από 12.05.2022 απόφασης της Τακτικής Γενικής Συνέλευσης των μετόχων της Εταιρείας και της από 17.05.2022 σχετικής αποφάσεως του Διοικητικού Συμβουλίου αυτής, δυνάμει της οποίας αποφασίσθηκε η έναρξη εφαρμογής του προγράμματος αγοράς ιδίων μετοχών.

From: ΟΠΤΟΗΛΕΚΤΡΟΝΙΚΕΣ ΤΕΧΝΟΛΟΓΙΕΣ Α.Β.Ε.Τ.Ε.
Posted At: 15 May 2023 12:09
Conversation: ΕΤΗΣΙΑ ΕΝΗΜΕΡΩΣΗ ΤΗΣ ΕΠΙΧΕΙΡΗΜΑΤΙΚΗΣ ΕΞΕΛΙΞΗΣ ΤΗΣ
ΕΤΑΙΡΕΙΑΣ ΓΙΑ ΤΟ 2023
Posted To: DOLAnnouncements2

Subject: ΕΤΗΣΙΑ ΕΝΗΜΕΡΩΣΗ ΤΗΣ ΕΠΙΧΕΙΡΗΜΑΤΙΚΗΣ ΕΞΕΛΙΞΗΣ ΤΗΣ
ΕΤΑΙΡΕΙΑΣ ΓΙΑ ΤΟ 2023

[ΠΑΡΟΥΣΙΑΣΗ ΕΤΑΙΡΕΙΑΣ 2023](#)

From: LOGISMOS A.E.
Posted At: 15 May 2023 15:58
Conversation: ΓΝΩΣΤΟΠΟΙΗΣΗ ΔΙΟΡΙΣΜΟΥ ΝΕΟΥ ΕΣΩΤΕΡΙΚΟΥ ΕΛΕΓΚΤΗ & ΥΠΕΥΘΥΝΟΥ ΕΝΗΜΕΡΩΣΗΣ ΜΕΤΟΧΩΝ ΚΑΙ ΕΤΑΙΡΙΚΩΝ ΑΝΑΚΟΙΝΩΣΕΩΝ
Posted To: DOLAnnouncements2
Subject: ΓΝΩΣΤΟΠΟΙΗΣΗ ΔΙΟΡΙΣΜΟΥ ΝΕΟΥ ΕΣΩΤΕΡΙΚΟΥ ΕΛΕΓΚΤΗ & ΥΠΕΥΘΥΝΟΥ ΕΝΗΜΕΡΩΣΗΣ ΜΕΤΟΧΩΝ ΚΑΙ ΕΤΑΙΡΙΚΩΝ ΑΝΑΚΟΙΝΩΣΕΩΝ

Δείτε τη Σχετική
Ανακοίνωση

[Ανακοίνωση 15/05/2023](#)

From: EUROXX Α.Χ.Ε.Π.Ε.Υ.
Posted At: 15 May 2023 16:25
Conversation: ΕΤΗΣΙΑ ΠΑΡΟΥΣΙΑΣΗ EUROXX - 2022
Posted To: DOLAnnouncements2

Subject: ΕΤΗΣΙΑ ΠΑΡΟΥΣΙΑΣΗ EUROXX - 2022

ΣΥΝΗΜΜΕΝΑ ΕΤΑΙΡΙΚΗ ΠΑΡΟΥΣΙΑΣΗ ΤΗΣ EUROXX
ΧΡΗΜΑΤΙΣΤΗΡΙΑΚΗ ΑΕΠΕΥ ΓΙΑ ΤΟ 2022

[ΕΤΗΣΙΑ ΠΑΡΟΥΣΙΑΣΗ EUROXX - 2022](#)

Ομολογιακά Δάνεια Επιχειρήσεων – Οργανωμένη Αγορά (Μη Μετατρέψιμα)

Πλήθος Εισηγμένων Ομολογιών	Ονομαστική αξία	Τιμή έκδοσης	Σημερινό επιτόκιο	Ημερ. λήξης	Διάρκεια (έτη)	Σημείωση	Τοκομερίδιο		Μον. Διασπ.	Ομόλογα Επιχειρήσεων	Δεδ. Τόκος Αποδ./Λήξη		Κατωτ Τιμή	Ανωτ Τιμή	Τιμή κλεισ. Προηγ.	Κλείσιμο-ημ/νία	Όγκος	Αξία Συναλλαγών	Τελευταία εντολή		λαχ έτους	Μεγ έτους		
							Κοινό	Προτιμησιακό			Τιμή	Αγορ./ Πώλ.							Ημερομηνία					
100,000	1,000.00	1,000.00	2.95	11/02/2027	5	---	3	---	1	SAFE BULKERS PARTICIPATIONS PLC (Μη μετατρέψιμο)	7.6208	4.9530	92.9999	92.9999	92.9999	92.1000	12/05/2023	1,000	937.62	92.1001	A	15/05/2023	89.9269	96.3000
320,000	1,000.00	1,000.00	3.40	21/07/2027	7	---	6	---	1	LAMDA DEVELOPMENT A.E. (Μη μετατρέψιμο)	10.7667	4.7950	93.0001	93.5000	93.4400	92.9210	12/05/2023	3,000	2,831.70	92.5000	A	15/05/2023	91.4001	95.5000
200,000	1,000.00	1,000.00	2.10	27/10/2027	7	---	6	---	1	Ο.Π.Α.Π. Α.Ε. (Μη Μετατρέψιμο)	1.1667	3.7080	93.0000	93.0000	93.0000	93.0000	12/05/2023	22,000	20,485.67	92.5000	A	15/05/2023	91.9800	95.4000
200,000	1,000.00	1,000.00	1.90	23/03/2028	7	---	5	---	1	ΜΟΤΟΡ ΟΪΛ ΔΙΥΛΙΣΤΗΡΙΑ ΚΟΡΙΝΘΟΥ ΑΕ (Μη μετατρέψιμο)	2.9028	4.2720	89.1000	89.8000	89.6258	89.3610	12/05/2023	211,000	189,722.86	88.6700	A	15/05/2023	87.5500	90.5000
100,000	1,000.00	1,000.00	2.70	25/05/2026	5	---	4	---	1	COSTAMARE PARTICIPATIONS PLC (Μη μετατρέψιμο)	12.9750	3.6260	96.9000	96.9000	96.9000	95.9500	12/05/2023	1,000	981.98	95.4000	A	15/05/2023	92.1400	97.0000
300,000	1,000.00	1,000.00	2.30	20/07/2028	7	---	4	---	1	ΠΡΟΝΤΕΑ ΑΕΕΑΠ (Μη μετατρέψιμο)	7.4750	6.0040	84.0500	84.2500	84.1800	84.0000	12/05/2023	124,000	105,265.30	84.1000	A	15/05/2023	82.0100	85.8000
150,000	1,000.00	1,000.00	2.65	22/10/2026	5	---	4	---	1	CPPL SHIPPING HOLDINGS PLC (Μη μετατρέψιμο)	1.6931	4.2820	94.4999	94.4999	94.4999	94.4000	12/05/2023	1,000	946.69	94.0000	A	15/05/2023	92.5500	96.0000
250,000	1,000.00	1,000.00	2.45	16/11/2028	7	---	3	---	1	ΕΒΑΛΧΑΛΚΟΡ Α.Ε. (Μη μετατρέψιμο)	---	5.0380	87.3301	88.0000	87.9000	88.0000	12/05/2023	52,000	45,706.24	87.4000	A	15/05/2023	85.6375	91.0000
500,000	1,000.00	1,000.00	2.75	03/07/2027	7	---	6	---	1	ΓΕΚ ΤΕΡΝΑ Α.Ε. (Μη μετατρέψιμο)	10.2361	4.8950	91.1000	91.4999	91.1750	91.4800	12/05/2023	43,000	39,760.10	91.2500	A	15/05/2023	86.8000	91.4999
300,000	1,000.00	1,000.00	2.30	14/12/2028	7	---	3	---	1	ΓΕΚ ΤΕΡΝΑ Α.Ε. (Μη μετατρέψιμο)	9.8389	5.1510	86.7474	86.7499	86.7487	85.6580	12/05/2023	2,000	1,754.65	86.3500	A	15/05/2023	82.1339	87.4500
175,000	1,000.00	1,000.00	3.40	26/07/2024	5	---	8	---	1	ΑΤΤΙΚΑ Α.Ε. ΣΥΜΜΕΤΟΧΩΝ (Μη μετατρέψιμο)	10.4833	4.7570	97.7200	97.7301	97.7219	98.4160	12/05/2023	100,000	98,770.25	97.8000	A	15/05/2023	96.6179	98.9000
230,000	1,000.00	1,000.00	4.70	12/07/2029	7	---	2	---	1	LAMDA DEVELOPMENT A.E. (Μη μετατρέψιμο)	16.3194	4.5990	99.5900	99.6000	99.5944	99.5000	12/05/2023	29,000	29,355.65	99.5000	A	15/05/2023	94.9889	101.0000
100,000	1,000.00	1,000.00	4.40	26/07/2029	7	---	2	---	1	CPPL SHIPPING HOLDINGS PLC (Μη μετατρέψιμο)	13.5667	4.2580	99.9000	100.0000	99.9500	99.7610	12/05/2023	2,000	2,026.13	99.0000	A	15/05/2023	97.2369	100.8000
200,000	1,000.00	1,000.00	3.60	12/03/2026	7	---	9	---	1	ΑΕΡΟΠΟΡΙΑ ΑΙΓΑΙΟΥ Α.Ε. (Μη μετατρέψιμο)	6.5000	3.6990	98.0000	98.3500	98.2814	98.4990	12/05/2023	58,000	57,380.23	97.8000	A	15/05/2023	95.6301	98.6000
150,000	1,000.00	1,000.00	2.60	22/10/2026	7	---	8	---	1	ΤΕΡΝΑ ΕΝΕΡΓΕΙΑΚΗ Μ.Α.Ε.Χ. (Μη μετατρέψιμο)	1.6611	3.8420	93.5766	95.5999	95.0670	94.6000	12/05/2023	40,000	38,093.23	93.7502	A	15/05/2023	92.5000	95.7400
100,000	1,000.00	1,000.00	2.80	25/01/2027	5	---	3	---	1	PREMIA Α.Ε. (Μη μετατρέψιμο)	8.7111	5.5990	90.6791	90.6791	90.6791	90.3400	12/05/2023	3,000	2,746.51	89.0000	A	15/05/2023	87.6862	92.5100
120,000	1,000.00	1,000.00	3.95	04/04/2025	7	---	11	---	1	ΓΕΚ ΤΕΡΝΑ Α.Ε. (Μη μετατρέψιμο)	4.7181	3.4190	99.5000	99.7000	99.6943	99.1850	12/05/2023	35,000	35,058.13	99.2000	A	15/05/2023	97.5523	99.8000
20,148	1,000.00	1,000.00	4.95	26/06/2023	5	---	10	---	1	B&F Α.Β.Ε.Ε. ΕΝΔΥΜΑΤΩΝ (Μη μετατρέψιμο)	19.3875	8.8430	---	---	---	99.3000	21/04/2023	---	---	99.4000	A	15/05/2023	99.0571	100.6899
120,000	1,000.00	1,000.00	2.65	06/12/2028	7	---	3	---	1	ΝΟΒΑΛ ΠΡΟΠΕΡΤΥ ΑΕΕΑΠ (Μη μετατρέψιμο)	11.9250	5.2310	87.8000	88.0000	87.8700	87.9900	12/05/2023	31,000	27,624.28	87.8000	A	15/05/2023	84.3700	90.8700

Σημειώσεις Εταιρικών Ομολόγων

Ο Όγκος Συναλλαγών υπολογίζεται ως (Τεμάχια) * (Ονομαστική Τιμή). Η Αξία Συναλλαγών υπολογίζεται ως (Τεμάχια) * (Ονομαστική Τιμή) * (Τιμή %) + (Δεδουλευμένοι Τόκοι).

Οι τιμές συναλλαγών των ομολόγων υπολογίζονται ως ποσοστό επί τοις εκατό (%) της ονομαστικής τους τιμής.

Όλα τα ομόλογα έχουν Ονομαστική Αξία εκπεφρασμένη σε Ευρώ (εκτός εάν σημειώνεται διαφορετικά).

Ομόλογα Ελληνικού Δημοσίου

Πλήθος Εισηγμ. Ομολογιών	Ονομ. αξία	Σημερινό επιτόκιο	Υπολογισμός Δεδουλευμένων	Ημερ/νία Λήξης [1]	Διάρκεια (έτη)	Σημείωση	Ημερομηνία Πληρ.	Αξία τρέχοντος	Μον. Διασπ.	Ομόλογα Ελληνικού Δημοσίου	Κατωτ Τιμή	Ανωτ Τιμή	Τιμή κλεισ.	Προηγ. Κλείσιμο-ημ/νία	Όγκος	Αξία Συναλλαγών	Τελευταία εντολή Αγορ./ Πώλ. Ημερομηνία	
4,500,000	1,000.00	1.88	Πργμ/Πργμ	04/02/2035	15	---	04/02	1.88	1	ΟΕΔ-ΣΤΘ-040235-15X-1,875-1,000	---	---	---	---	---	---	---	
2,500,000	1,000.00	3.45	Πργμ/Πργμ	02/04/2024	5	---	02/04	3.45	1	ΟΕΔ-ΣΤΘ-020424-05X-3,450-1,000	---	---	---	---	---	---	---	
6,000,000	1,000.00	0.75	Πργμ/Πργμ	18/06/2031	10	---	18/06	0.75	1	ΟΕΔ-ΣΤΘ-180631-10X-0,750-1,000	---	---	---	---	---	---	---	
2,500,000	1,000.00	3.88	Πργμ/Πργμ	15/06/2028	5	---	15/06	3.88	1	ΟΕΔ-ΣΤΘ-150628-05X-3,875-1,000	---	---	---	---	---	---	---	
5,962,747,327	1.00	3.75	Πργμ/Πργμ	30/01/2028	10	---	/02 - 01/02 - 31/	3.75	1	ΟΕΔ-ΣΤΘ-300128-10X-3,750-1,000	---	---	---	85.4610	13/07/2018	---	1.0000	A 28/11/2018
7,067,309,386	1.00	3.90	Πργμ/Πργμ	30/01/2033	15	---	/02 - 01/02 - 31/	3.90	1	ΟΕΔ-ΣΤΘ-300133-15X-3,900-1,000	---	---	---	78.6730	13/07/2018	---	1.0000	A 28/11/2018
5,472,848,349	1.00	4.00	Πργμ/Πργμ	30/01/2037	19	---	/02 - 01/02 - 31/	4.00	1	ΟΕΔ-ΣΤΘ-300137-19X-4,000-1,000	---	---	---	77.0370	13/07/2018	---	1.0000	A 28/11/2018
5,276,770,669	1.00	4.20	Πργμ/Πργμ	30/01/2042	24	---	/02 - 01/02 - 31/	4.20	1	ΟΕΔ-ΣΤΘ-300142-24X-4,200-1,000	---	---	---	77.7640	13/07/2018	---	1.0000	A 28/11/2018
48,794,718	1.00	4.30	Πργμ/Πργμ	24/02/2024	12	---	24/02	4.30	1	ΟΕΔ-ΣΤΘ-240224-12X-2,000-1,000	---	---	---	10.0000	22/06/2015	---	---	---
40,248,141	1.00	4.30	Πργμ/Πργμ	24/02/2025	13	---	24/02	4.30	1	ΟΕΔ-ΣΤΘ-240225-13X-2,000-1,000	---	---	---	10.0000	22/06/2015	---	---	---
59,586,043	1.00	4.30	Πργμ/Πργμ	24/02/2026	14	---	24/02	4.30	1	ΟΕΔ-ΣΤΘ-240226-14X-2,000-1,000	---	---	---	10.0000	22/06/2015	---	---	---
41,118,344	1.00	4.30	Πργμ/Πργμ	24/02/2027	15	---	24/02	4.30	1	ΟΕΔ-ΣΤΘ-240227-15X-2,000-1,000	---	---	---	10.0000	22/06/2015	---	---	---
45,137,734	1.00	4.30	Πργμ/Πργμ	24/02/2028	16	---	24/02	4.30	1	ΟΕΔ-ΣΤΘ-240228-16X-2,000-1,000	---	---	---	10.0000	22/06/2015	---	---	---
61,768,888	1.00	4.30	Πργμ/Πργμ	24/02/2029	17	---	24/02	4.30	1	ΟΕΔ-ΣΤΘ-240229-17X-2,000-1,000	---	---	---	10.0000	22/06/2015	---	---	---
54,567,744	1.00	4.30	Πργμ/Πργμ	24/02/2030	18	---	24/02	4.30	1	ΟΕΔ-ΣΤΘ-240230-18X-2,000-1,000	---	---	---	10.0000	22/06/2015	---	---	---
37,541,515	1.00	4.30	Πργμ/Πργμ	24/02/2031	19	---	24/02	4.30	1	ΟΕΔ-ΣΤΘ-240231-19X-2,000-1,000	---	---	---	10.0000	22/06/2015	---	---	---
37,558,317	1.00	4.30	Πργμ/Πργμ	24/02/2032	20	---	24/02	4.30	1	ΟΕΔ-ΣΤΘ-240232-20X-2,000-1,000	---	---	---	10.0000	22/06/2015	---	---	---
37,473,732	1.00	4.30	Πργμ/Πργμ	24/02/2033	21	---	24/02	4.30	1	ΟΕΔ-ΣΤΘ-240233-21X-2,000-1,000	---	---	---	10.0000	22/06/2015	---	---	---
33,888,293	1.00	4.30	Πργμ/Πργμ	24/02/2034	22	---	24/02	4.30	1	ΟΕΔ-ΣΤΘ-240234-22X-2,000-1,000	---	---	---	10.0000	22/06/2015	---	---	---
35,177,800	1.00	4.30	Πργμ/Πργμ	24/02/2035	23	---	24/02	4.30	1	ΟΕΔ-ΣΤΘ-240235-23X-2,000-1,000	---	---	---	10.0000	22/06/2015	---	---	---
35,547,268	1.00	4.30	Πργμ/Πργμ	24/02/2036	24	---	24/02	4.30	1	ΟΕΔ-ΣΤΘ-240236-24X-2,000-1,000	---	---	---	10.0000	22/06/2015	---	---	---
40,246,306	1.00	4.30	Πργμ/Πργμ	24/02/2037	25	---	24/02	4.30	1	ΟΕΔ-ΣΤΘ-240237-25X-2,000-1,000	---	---	---	10.0000	22/06/2015	---	---	---
37,643,952	1.00	4.30	Πργμ/Πργμ	24/02/2038	26	---	24/02	4.30	1	ΟΕΔ-ΣΤΘ-240238-26X-2,000-1,000	---	---	---	10.0000	22/06/2015	---	---	---
36,977,100	1.00	4.30	Πργμ/Πργμ	24/02/2039	27	---	24/02	4.30	1	ΟΕΔ-ΣΤΘ-240239-27X-2,000-1,000	---	---	---	10.0000	22/06/2015	---	---	---
41,615,000	1.00	4.30	Πργμ/Πργμ	24/02/2040	28	---	24/02	4.30	1	ΟΕΔ-ΣΤΘ-240240-28X-2,000-1,000	---	---	---	10.0000	22/06/2015	---	---	---
42,227,208	1.00	4.30	Πργμ/Πργμ	24/02/2041	29	---	24/02	4.30	1	ΟΕΔ-ΣΤΘ-240241-29X-2,000-1,000	---	---	---	10.0000	22/06/2015	---	---	---
68,288,487	1.00	4.30	Πργμ/Πργμ	24/02/2042	30	---	24/02	4.30	1	ΟΕΔ-ΣΤΘ-240242-30X-2,000-1,000	---	---	---	10.0000	22/06/2015	---	---	---
4,000,000	1,000.00	3.88	Πργμ/Πργμ	12/03/2029	10	---	12/03	3.88	1	ΟΕΔ-ΣΤΘ-120329-10X-3,875-1,0000	---	---	---	---	---	---	100.0000	A 15/10/2019
4,500,000	1,000.00	0.00	Πργμ/Πργμ	12/02/2026	5	---	12/02	0.00	1	ΟΕΔ-ΣΤΘ-120226-05X-0,000-1,000	---	---	---	---	---	---	---	---
3,000,000	1,000.00	3.38	Πργμ/Πργμ	15/02/2025	7	---	15/02	3.38	1	ΟΕΔ-ΣΤΘ-150225-07X-3,375-1,000	---	---	---	---	---	---	---	---
964,000	1,000.00	3.25	Πργμ/Πργμ	20/03/2025	6	---	20/03	3.25	1	ΟΕΔ-ΣΤΘ-200325-06X-3,250-1,000	---	---	---	---	---	---	---	---
2,100,000	1,000.00	3.55	Πργμ/Πργμ	20/03/2026	7	---	20/03	3.55	1	ΟΕΔ-ΣΤΘ-200326-07X-3,550-1,000	---	---	---	---	---	---	---	---
40,000	1,000.00	2.18	FLR Πργμ/360	16/09/2023	1	---	16/03 - 16/09	---	1	ΟΕΔ-ΚΥΜ-160923-01X-2,178-1,000	---	---	---	---	---	---	---	---
5,500,000	1,000.00	1.50	Πργμ/Πργμ	18/06/2030	10	---	18/06	1.50	1	ΟΕΔ-ΣΤΘ-180630-10X-1,500-1,000	---	---	---	---	---	---	---	---
5,364,250	1,000.00	3.25	Πργμ/Πργμ	20/03/2050	30	---	20/03	3.25	1	ΟΕΔ-ΣΤΘ-200350-30X-3,250-1,000	---	---	---	---	---	---	---	---

Σημειώσεις Ομολόγων Ελλ. Δημοσίου

Ο Όγκος Συναλλαγών υπολογίζεται ως (Τεμάχια) * (Ονομαστική Τιμή). Η Αξία Συναλλαγών υπολογίζεται ως (Τεμάχια) * (Ονομαστική Τιμή) * (Τιμή %) + (Δεδουλευμένοι Τόκοι)

Η Αξία του τρέχοντος τοκομεριδίου για τις εκδόσεις Ονομαστικής Αξίας 0,01 ευρώ, αναφέρεται σε Ονομαστική Αξία 100 ευρώ.

FLR (= Floating Interest Rate) Ομόλογο Μεταβλητού Επιτοκίου.

[1] - Η Ημερομηνία Λήξης της τοκοφόρου περιόδου και η Ημερομηνία Πληρωμής του τοκομεριδίου.

Ομόλογα Ελληνικού Δημοσίου

Πλήθος Εισηγμ. Ομολογιών	Ονομ. αξία	Σημερινό επιτόκιο	Υπολογισμός Δεδουλευμένων	Ημερ/νία Λήξης [1]	Διάρκεια (έτη)	Σημείωση	Ημερομηνία Πληρ.	Αξία τρέχοντος	Μον. Διαπρ.	Ομόλογα Ελληνικού Δημοσίου	Κατωτ Τιμή	Ανωτ Τιμή	Τιμή κλεισ.	Προηγ. Κλείσιμο-ημ/νία	Όγκος	Αξία Συναλλαγών	Τελευταία εντολή Αγορ./ Πώλ. Ημερομηνία
3,924,361	1,000.00	2.00	Πργμ/Πργμ	22/04/2027	7	---	22/04	2.00	1	ΟΕΔ-ΣΤΘ-220427-07Χ-2,000-1,000	---	---	---	---	---	---	99.9000 A 22/04/2020
2,500,000	1,000.00	1.88	Πργμ/Πργμ	23/07/2026	7	---	23/07	1.88	1	ΟΕΔ-ΣΤΘ-230726-07Χ-1,875-1,000	---	---	---	---	---	---	---
3,800,000	1,000.00	4.25	Πργμ/Πργμ	15/06/2033	10	---	15/06	4.25	1	ΟΕΔ-ΣΤΘ-150633-10Χ-4,250-1,000	---	---	---	---	---	---	---
3,500,000	1,000.00	1.88	Πργμ/Πργμ	24/01/2052	30	---	24/01	1.88	1	ΟΕΔ-ΣΤΘ-240152-30Χ-1,875-1,000	---	---	---	---	---	---	---
3,700,000	1,000.00	1.75	Πργμ/Πργμ	18/06/2032	10	---	18/06	1.75	1	ΟΕΔ-ΣΤΘ-180632-10Χ-1,750-1,000	---	---	---	---	---	---	---
2,200,000	1,000.00	1.13	FLR Πργμ/360	15/12/2027	5	---	- 15/12 - 15/03 -	---	1	ΟΕΔ-ΚΥΜ-151227-05Χ-1,130-1,000	---	---	---	---	---	---	102.1600 A 30/12/2022

Σημειώσεις Ομολόγων Ελλ. Δημοσίου

Ο Όγκος Συναλλαγών υπολογίζεται ως (Τεμάχια) * (Ονομαστική Τιμή). Η Αξία Συναλλαγών υπολογίζεται ως (Τεμάχια) * (Ονομαστική Τιμή) * (Τιμή %) + (Δεδουλευμένοι Τόκοι)

Η Αξία του τρέχοντος τοκομεριδίου για τις εκδόσεις Ονομαστικής Αξίας 0,01 ευρώ, αναφέρεται σε Ονομαστική Αξία 100 ευρώ.

FLR (= Floating Interest Rate) Ομόλογο Μεταβλητού Επιτοκίου.

[1] - Η Ημερομηνία Λήξης της τοκοφόρου περιόδου και η Ημερομηνία Πληρωμής του τοκομεριδίου.

Έντοκα Γραμμάτια & Zero Coupon Ομόλογα Ελληνικού Δημοσίου

Διάρκειας 13 εβδομάδων										Διάρκειας 26 εβδομάδων							Διάρκειας 52 εβδομάδων											
Ημερ/νία	Ημερ/νία Λήξης	Αρχικό Επιτόκιο	Πλήθος Εισηγμένων	Όνομ/κή αξία	Τιμή έκδοσης	Τελευταία Τιμή	Συναλλαγή Ημερομηνία	Όγκος Συναλλαγών	Σημ.	Ημερ/νία Λήξης	Αρχικό Επιτόκιο	Πλήθος Εισηγμένων	Όνομ/κή αξία	Τιμή έκδοσης	Τελευταία Τιμή	Συναλλαγή Ημερομηνία	Όγκος Συναλλαγών	Σημ.	Ημερ/νία Λήξης	Αρχικό Επιτόκιο	Πλήθος Εισηγμένων	Όνομ/κή αξία	Τιμή έκδοσης	Τελευταία Τιμή	Συναλλαγή Ημερομηνία	Όγκος Συναλλαγών	Σημ.	
10/06/2022	---	---	---	---	---	---	---	---	---	---	---	---	---	---	---	---	---	---	---	09/06/2023	0.83	1,600,000	1,000.00	991.68	---	---	---	---
09/09/2022	---	---	---	---	---	---	---	---	---	---	---	---	---	---	---	---	---	---	08/09/2023	1.97	1,000,000	1,000.00	980.47	---	---	---	---	
09/12/2022	---	---	---	---	---	---	---	---	---	---	---	---	---	---	---	---	---	---	08/12/2023	2.73	600,000	1,000.00	973.10	---	---	---	---	
10/03/2023	---	---	---	---	---	---	---	---	---	---	---	---	---	---	---	---	---	---	08/03/2024	3.75	1,000,000	1,000.00	963.46	---	---	---	---	

Ημερήσιο Δελτίο Τιμών

Έτος: 144 Αύξων Αριθμός Συνεδρίασης: 89

Ενότητα 5: Ομόλογα Ελληνικού Δημοσίου Διαπραγματεύσιμα με τη Μέθοδο Εκφώνησης - Αντιφώνησης

Δευτέρα, 15 Μαΐου, 2023

Ομόλογα σε Κυκλοφορία	Νόμισμα / Ελάχιστη διαπραγ.	Ημερομηνία Πληρ.	Αξία τρέχοντος τοκομεριδίου	Σημείωση	Τοκομερίδιο	Μονάδα διαπίσης	Ημερ/νία Έκδοσης	Διάρκεια (έτη)	Σημερινό επιτόκιο	Υ.Δ.Τ σε ημέρες	Ομόλογα	Τελευταία τιμή προηγ.	Τελευτ. Τιμή	Εκφ. τοις μετρητοίς (€) Αγορ. / Πώλ Ημερομηνία	Συναλλαγές σε τμχ	Ελάχιστο ζωής	Μέγιστο ζωής		
Νομικών Προσώπων και Εταιρειών σε Συνάλλαγμα και Ευρο																			
0	GBP / 10	01/12	0.25	---	66	1	01/12/1928	100	2.5	360	Ε.Κ.Τ.Ε.	---	---	---	---	---	---		
103,746	GBP / 10	01/12	0.25	---	64	1	01/12/1930	98	2.5	360	Ε.Κ.Τ.Ε. σειρά	2.27	05/02/1996	2.27	Π	05/02/1996	---	2.27	2.27

Σημειώσεις Ομολόγων Ελλ. Δημοσίου

Υ.Δ.Τ: Υπολογισμός Δεδουλευμένων Τόκων.

FLR (= Floating Interest Rate) Ομόλογο Μεταβλητού Επιτοκίου.

Η ελάχιστη διαπραγματεύσιμη Ονομαστική Αξία για όλους τους Άυλους Τίτλους του Δημοσίου είναι τα 100 Ευρώ. (μψρ-0)

Πίνακας Μελών Χρηματιστηρίου Αθηνών και Μελών ΕΤ.ΕΚ.

Επωνυμία	Διεύθυνση	Τηλέφωνο	Φαξ	Αγορά Μετοχών			Αγορά Παραγώγων		Μέλη ΕΤ.ΕΚ.	
				Μέλος Αγοράς	Μέλος εξ Αποστάσεως	Ειδικός Διαπρήτης	Διαπρήτης	Ειδικός Διαπρήτης	Γενικό Εκκαθιστικό	Άμεσο Εκκαθιστικό
AEONIC SECURITIES C.I.F. P.L.C.	ΛΑΪΟΥ 6, ΓΡ. 301B, ANNA COURT ,	35725337600		a						
ARGUS STOCKBROKERS LTD	25 ΛΕΩΦΟΡΟΣ ΔΗΜΟΣΘΕΝΗ ΣΕΒΕΡΗ 25 ,	0035722717000		a	a		a			
ATLANTIC SECURITIES LTD	ΠΡΟΔΡΟΜΟΥ 37 37,	0035722445400		a	a					
ΑΧΟΝ ΧΡΗΜΑΤΙΣΤΗΡΙΑΚΗ Α.Ε.Π.Ε.Υ.	ΣΤΑΔΙΟΥ 48 48, ΑΘΗΝΑ	2103363800		a			a			
ΒΕΤΑ ΧΡΗΜΑΤΙΣΤΗΡΙΑΚΗ Α.Ε.Π.Ε.Υ.	Λ.ΑΛΕΞΑΝΔΡΑΣ 29 29 , ΑΘΗΝΑ	2106478930		a		a	a			a
BNP PARIBAS S.A.	ΛΑΜΨΑΚΟΥ 2 , ΑΘΗΝΑ	2107468525							a	
BOFA SECURITIES EUROPE SA	112 AVENUE KL?BER 75116 ,	+33 153655555		a	a					
CAPITAL AXEPEY	ΜΗΤΡΟΠΟΛΕΩΣ 58 58, ΑΘΗΝΑ	2103369700		a			a			
CITIGROUP GLOBAL MARKETS EUROPE AG	REUTERWEG 16 16,	+49 691366-0		a	a					
CITIGROUP GLOBAL MARKETS LIMITED	33 CANADA SQUARE -CANARY WHARF 1,	+44 02079864000		a						
CREDIT SUISSE BANK (EUROPE), S.A.	CALLE AYALA 42, 3A PLANTA-B MADRID ,	+34917916000		a	a					
CREDIT SUISSE SECURITIES (EUROPE) LIMITED	ONE CABOT SQUARE 1 , LONDON	+44 2078888888		a						
DEUTSCHE BANK AG	GREAT WINCHESTER STREET 1 , LONDON	+44 20 754 54209	00441133361437		a					
EUROBANK EQUITIES ΜΟΝΟΠΡΟΣΩΠΗ Α.Ε.Π.Ε.Υ.	ΦΙΛΕΛΛΗΝΩΝ 10 & ΞΕΝΟΦΩΝΤΟΣ 13 , ΑΘΗΝΑ	2103720425		a		a	a			a
EUROCORP Α.Ε.Π.Ε.Υ.	ΠΛ.ΦΙΛΙΚΗΣ ΕΤΑΙΡΕΙΑΣ 14 14, ΑΘΗΝΑ	2107263600		a			a			a
EUROTRUST ΧΡΗΜΑΤΙΣΤΗΡΙΑΚΗ Α.Ε.Π.Ε.Υ.	ΣΕΒΑΣΤΟΥΠΟΛΕΩΣ 113 113, ΑΘΗΝΑ	2103363100		a						
EUROXX ΧΡΗΜΑΤΙΣΤΗΡΙΑΚΗ Α.Ε.Π.Ε.Υ.	ΠΑΛΑΙΟΛΟΓΟΥ 7, ΧΑΛΑΝΔΡΙ	(210)-6879400	(210)-6879401	a		a	a			a
FREEDOM FINANCE EUROPE LTD	ΧΡΗΣΤΑΚΗ ΚΡΑΝΟΥ 20 ,	035725257786			a					
GLOBAL CAPITAL SECURITIES & FINANCIAL SERVICES LTD	Λ.ΑΡΧΙΕΠΙΣΚΟΠΟΥ ΜΑΚΑΡΙΟΥ Γ'50 50,	0035722710710		a	a					
GREENPOST TRADING EUROPE LTD	KIMONOS 3, ACROPOLIS MANSIONS, 2ND FLOOR, FLAT/OFFICE 202 ,	035722521389			a					
HSBC CONTINENTAL EUROPE	Λ.ΜΕΣΣΟΓΕΙΩΝ 109-111 109-111,	2106960000							a	
INDEX ΧΡΗΜΑΤΙΣΤΗΡΙΑΚΗ Α.Ε.Π.Ε.Υ.	ΔΡΑΓΑΤΣΑΝΙΟΥ 6 6, ΑΘΗΝΑ	2103213920		a						
LAIKI FINANCIAL SERVICES LTD	ΛΕΩΦ. ΒΥΡΩΝΟΣ 26, ΛΕΥΚΩΣΙΑ ΚΥΠΡΟΥ	357 22367367	357 22718567		a					
MEGA EQUITY SECURITIES & FINANCIAL SERVICES PUBLIC LTD	ΛΕΩΦ.ΓΡΙΒΑ ΔΙΓΕΝΗ 42-44 42-44,	0035722711711		a	a		a			
MERIT ΧΡΗΜΑΤΙΣΤΗΡΙΑΚΗ Α.Ε.Π.Ε.Υ.	ΣΟΦΟΚΛΕΟΥΣ 5 5, ΑΘΗΝΑ	2103671880		a		a	a			a
MERRILL LYNCH INTERNATIONAL	2 KING EDWARD STREET 2 , LONDON	+44 20276281000		a						
NUNTIUS ΧΡΗΜΑΤΙΣΤΗΡΙΑΚΗ Α.Ε.Π.Ε.Υ.	ΔΡΑΓΑΤΣΑΝΙΟΥ 6 6, ΑΘΗΝΑ	2103350599		a						
ONE PLUS CAPITAL LIMITED	75 PRODROMOU AVENUE NICOSIA 1307 ,	35722873760		a	a					
PROCHOICE CHRIMATISTIRIAKI LTD	ΛΕΩΦ.ΣΠΥΡΟΥ ΚΥΠΡΙΑΝΟΥ 57, ΑΚΙΝΗΤΑ Φ 57,	035724661192		a	a					
SHARELINK SECURITIES & FINANCIAL SERVICES LTD	HOUSE-ΘΕΟΤΟΚΗ 6 ΜΕΓΑΡΟ ΕΛΛΗΝΑ 6 ,	+357 22554200		a			a			

Πίνακας Μελών Χρηματιστηρίου Αθηνών και Μελών ΕΤ.ΕΚ.

Επωνυμία	Διεύθυνση	Τηλέφωνο	Φαξ	Αγορά Μετοχών			Αγορά Παραγώγων		Μέλη ΕΤ.ΕΚ.	
				Μέλος Αγοράς	Μέλος εξ Αποστάσεως	Ειδικός Διαπρήτης	Διαπρήτης	Ειδικός Διαπρήτης	Γενικό Εκκαθιστικό	Άμεσο Εκκαθιστικό
SOCIETE GENERALE S.A.	17 COURS VALMY, CEDEX ,	+157290504		a	a		a			
SOLIDUS SECURITIES A.E.P.E.Y.	ΛΟΥΙΖΗΣ ΡΙΑΝΚΟΥΡ 64 64, ΑΘΗΝΑ	2106900600		a			a			a
THE CYPRUS INVESTMENT & SECURITIES CORPORATION LTD	ΑΓΙΟΥ ΠΡΟΚΟΠΙΟΥ & ΠΟΣΕΙΔΩΝΟΣ 1 154,	0035722121700		a	a					
UBS EUROPE SE	OPERNTURM, BOCKENHEIMER LANDSTRASSE 2-4 ,	496921790		a	a					
UBS LIMITED	FINSBURY AVENUE 1 , LONDON	+44 2075687135			a					
A. ΣΑΡΡΗΣ ΧΡΗΜΑΤΙΣΤΗΡΙΑΚΗ Α.Ε.Π.Ε.Υ	ΔΡΑΓΑΤΣΑΝΙΟΥ 6 6, ΑΘΗΝΑ	2103367700		a						
ΑΛΦΑ FINANCE ΜΟΝΟΠΡΟΣΩΠΗ ΑΕΠΕΥ	ΠΑΝΕΠΙΣΤΗΜΙΟΥ 45 5, ΑΘΗΝΑ	2103677400		a		a	a	a		a
ΑΛΦΑ ΤΡΑΠΕΖΑ ΑΝΩΝΥΜΗ ΕΤΑΙΡΙΑ	ΣΤΑΔΙΟΥ 40 , ΑΘΗΝΑ	2103260000							a	
Γ. Α. ΠΕΡΒΑΝΑΣ ΧΡΗΜΑΤΙΣΤΗΡΙΑΚΗ Α.Ε.Π.Ε.Υ	ΣΟΦΟΚΛΕΟΥΣ 7-9 7-9, ΑΘΗΝΑ	2103727200		a						
ΕΘΝΙΚΗ ΤΡΑΠΕΖΑ ΤΗΣ ΕΛΛΑΔΟΣ Α.Ε.	ΑΚΑΔΗΜΙΑΣ 68, ΑΘΗΝΑ	(210)-3328817	(210)-3328678	a			a		a	
	ΑΙΟΛΟΥ 86, ΑΘΗΝΑ	(210)-3341000	(210)-3228187							
ΕΘΝΙΚΗ ΧΡΗΜΑΤΙΣΤΗΡΙΑΚΗ ΜΟΝΟΠΡΟΣΩΠΗ ΑΕΠΕΥ	ΛΕΩΦΟΡΟΣ ΑΘΗΝΩΝ 128-132 & ΙΦΙΓΕΝΙΑΣ 66, ΑΘΗΝΑ	2103328784		a		a	a	a		
ΕΛΛΗΝΙΚΗ ΤΡΑΠΕΖΑ (ΕΠΕΝΔΥΣΕΙΣ) ΛΤΔ	ΛΕΩΦ.ΚΥΡΙΑΚΟΥ ΜΑΤΣΗ 31 - ΤΘ 24747 , ΛΕΥΚΩΣΙΑ ΚΥΠΡΟΥ	+357 22500100	357 22500110		a					
ΕΛΛΗΝΟΑΜΕΡΙΚΑΝΙΚΗ ΧΡΗΜΑΤΙΣΤΗΡΙΑΚΗ ΑΕΠΕΥ	ΑΝΔΡΕΑ ΠΑΠΑΝΔΡΕΟΥ 27 27, ΜΑΡΟΥΣΙ	2103311100		a		a	a			a
Ι. Χ. ΜΑΥΡΙΚΗΣ ΧΡΗΜΑΤΙΣΤΗΡΙΑΚΗ Α.Ε.Π.Ε.Υ	ΣΟΦΟΚΛΕΟΥΣ 5 5, ΑΘΗΝΑ	2103216730		a						
ΚΑΠΠΑ ΧΡΗΜΑΤΙΣΤΗΡΙΑΚΗ Α.Ε.Π.Ε.Υ.	ΒΑΛΛΩΡΙΤΟΥ 15 15, ΑΘΗΝΑ	2103678600		a			a			
ΚΑΡΑΜΑΝΩΦ ΧΡΗΜΑΤΙΣΤΗΡΙΑΚΗ Α.Ε.Π.Ε.Υ.	ΠΛ.ΑΓ.ΘΕΟΔΩΡΩΝ 2 2, ΑΘΗΝΑ	2103212947		a						
ΚΥΚΛΟΣ ΧΡΗΜΑΤΙΣΤΗΡΙΑΚΗ Α.Ε.Π.Ε.Υ.	ΧΑΡΙΛΑΟΥ ΤΡΙΚΟΥΠΗ 6-8-10 39, ΑΘΗΝΑ	2103364300		a			a			
ΛΕΩΝ ΔΕΠΟΛΑΣ ΧΡΗΜΑΤΙΣΤΗΡΙΑΚΗ Α.Ε.Π.Ε.Υ.	ΧΡΗΣΤΟΥ ΛΑΔΑ 1 1, ΑΘΗΝΑ	2103213276 -28		a		a	a			
Ν. ΧΡΥΣΟΧΟΙΔΗΣ ΧΡΗΜΑΤΙΣΤΗΡΙΑΚΗ Α.Ε.Π.Ε.Υ	ΣΟΦΟΚΛΕΟΥΣ 7-9 7-9, ΑΘΗΝΑ	2103213913		a			a			a
ΠΑΓΚΡΗΤΙΑ ΤΡΑΠΕΖΑ ΑΝΩΝΥΜΗ ΕΤΑΙΡΕΙΑ	ΙΚΑΡΟΥ 5 ,	2810 338800							a	
ΠΑΝΤΕΛΑΚΗΣ ΧΡΗΜΑΤΙΣΤΗΡΙΑΚΗ Α.Ε.Π.Ε.Υ	ΕΘΝΙΚΗΣ ΑΝΤΙΣΤΑΣΕΩΣ 57, ΚΤΙΡΙΟ Β 57, ΧΑΛΑΝΔΡΙ	2106965000		a		a	a	a		
ΠΕΙΡΑΙΩΣ ΜΟΝΟΠΡΟΣΩΠΗ Α.Ε.Π.Ε.Υ.	ΣΤΑΔΙΟΥ 10 10, ΑΘΗΝΑ	2103354100		a		a	a	a		a
ΠΗΓΑΣΟΣ ΧΡΗΜΑΤΙΣΤΗΡΙΑΚΗ Α.Ε.Π.Ε.Υ.	ΒΑΛΛΩΡΙΤΟΥ 17 & ΑΜΕΡΙΚΗΣ 17 , ΑΘΗΝΑ	2103670700		a			a			
ΣΤ. ΕΜ. ΛΑΥΡΕΝΤΑΚΗΣ ΧΡΗΜΑΤΙΣΤΗΡΙΑΚΗ Α.Ε.Π.Ε.Υ.	ΣΟΦΟΚΛΕΟΥΣ 7-9 7-9, ΑΘΗΝΑ	2103213336		a			a			
ΤΡΑΠΕΖΑ EUROBANK ΑΕ	ΟΘΩΝΟΣ 8 , ΑΘΗΝΑ	2103337000							a	
ΤΡΑΠΕΖΑ ΟΡΤΙΜΑ BANK Α.Ε.	ΑΙΓΙΑΛΕΙΑΣ 32 & ΠΑΡΑΔΕΙΣΟΥ 32 , ΜΑΡΟΥΣΙ	2108173663		a		a	a	a	a	
ΤΡΑΠΕΖΑ ΠΕΙΡΑΙΩΣ ΑΝΩΝΥΜΟΣ ΕΤΑΙΡΕΙΑ	ΑΜΕΡΙΚΗΣ 4 , ΑΘΗΝΑ	2103335000		a			a		a	

Πίνακας Μετοχών Υπό Ειδική Διαπραγμάτευση

Χρεόγραφο	Κατηγορία Διαπραγμάτευσης
Ειδικός Διαπραγματευτής	Έναρξη Ειδικής Διαπραγμάτευσης
MLS ΠΛΗΡΟΦΟΡΙΚΗ (ΚΟ)	Κατάσταση σε Αναστολή
ΠΕΙΡΑΙΩΣ ΜΟΝΟΠΡΟΣΩΠΗ Α.Ε.Π.Ε.Υ.	01/08/2019
ALPHA ETF FTSE Athex Large Cap	Διαπραγματεύσιμα Αμοιβαία Κεφάλαια (Δ.Α.Κ.)
ΑΛΦΑ FINANCE ΜΟΝΟΠΡΟΣΩΠΗ ΑΕΠΕΥ	02/01/1900
ΕΘΝΙΚΗ ΧΡΗΜΑΤΙΣΤΗΡΙΑΚΗ ΜΟΝΟΠΡΟΣΩΠΗ ΑΕΠΕΥ	02/01/1900
ALPHA TRUST (ΚΟ)	Κύρια Αγορά
EUROBANK EQUITIES ΜΟΝΟΠΡΟΣΩΠΗ Α.Ε.Π.Ε.Υ.	06/02/2023
ΛΕΩΝ ΔΕΠΟΛΑΣ ΧΡΗΜΑΤΙΣΤΗΡΙΑΚΗ Α.Ε.Π.Ε.Υ.	04/01/2021
ALPHA ΥΠΗΡΕΣΙΩΝ ΣΥΜΜ (ΚΟ)	Κύρια Αγορά
EUROBANK EQUITIES ΜΟΝΟΠΡΟΣΩΠΗ Α.Ε.Π.Ε.Υ.	22/10/2006
MERIT ΧΡΗΜΑΤΙΣΤΗΡΙΑΚΗ Α.Ε.Π.Ε.Υ.	03/09/2012
ΑΛΦΑ FINANCE ΜΟΝΟΠΡΟΣΩΠΗ ΑΕΠΕΥ	29/02/2016
ΕΘΝΙΚΗ ΧΡΗΜΑΤΙΣΤΗΡΙΑΚΗ ΜΟΝΟΠΡΟΣΩΠΗ ΑΕΠΕΥ	02/01/1900
ΕΛΛΗΝΟΑΜΕΡΙΚΑΝΙΚΗ ΧΡΗΜΑΤΙΣΤΗΡΙΑΚΗ ΑΕΠΕΥ	25/07/2014
ΛΕΩΝ ΔΕΠΟΛΑΣ ΧΡΗΜΑΤΙΣΤΗΡΙΑΚΗ Α.Ε.Π.Ε.Υ.	04/01/2016
ΠΕΙΡΑΙΩΣ ΜΟΝΟΠΡΟΣΩΠΗ Α.Ε.Π.Ε.Υ.	28/05/2009
ΑΤΤΙΚΑ BANK Α.Τ.Ε. (ΚΟ)	Κύρια Αγορά
EUROXX ΧΡΗΜΑΤΙΣΤΗΡΙΑΚΗ Α.Ε.Π.Ε.Υ.	22/01/2016
ΠΕΙΡΑΙΩΣ ΜΟΝΟΠΡΟΣΩΠΗ Α.Ε.Π.Ε.Υ.	20/09/2017
AUSTRIACARD (ΚΑ)	Κύρια Αγορά
ΒΕΤΑ ΧΡΗΜΑΤΙΣΤΗΡΙΑΚΗ Α.Ε.Π.Ε.Υ.	23/03/2023
EUROBANK EQUITIES ΜΟΝΟΠΡΟΣΩΠΗ Α.Ε.Π.Ε.Υ.	15/05/2023
AUTOHELLAS (ΚΟ)	Κύρια Αγορά
EUROXX ΧΡΗΜΑΤΙΣΤΗΡΙΑΚΗ Α.Ε.Π.Ε.Υ.	02/07/2018
ΑΛΦΑ FINANCE ΜΟΝΟΠΡΟΣΩΠΗ ΑΕΠΕΥ	01/07/2019
AVE (ΚΟ)	Κύρια Αγορά
EUROXX ΧΡΗΜΑΤΙΣΤΗΡΙΑΚΗ Α.Ε.Π.Ε.Υ.	05/06/2020
BRIQ PROPERTIES (ΚΟ)	Κύρια Αγορά
EUROBANK EQUITIES ΜΟΝΟΠΡΟΣΩΠΗ Α.Ε.Π.Ε.Υ.	09/09/2019
ΛΕΩΝ ΔΕΠΟΛΑΣ ΧΡΗΜΑΤΙΣΤΗΡΙΑΚΗ Α.Ε.Π.Ε.Υ.	22/02/2021
CENERGY HOLDINGS (ΚΑ)	Κύρια Αγορά
EUROBANK EQUITIES ΜΟΝΟΠΡΟΣΩΠΗ Α.Ε.Π.Ε.Υ.	02/01/2016
ΑΛΦΑ FINANCE ΜΟΝΟΠΡΟΣΩΠΗ ΑΕΠΕΥ	02/01/2016
ΠΑΝΤΕΛΑΚΗΣ ΧΡΗΜΑΤΙΣΤΗΡΙΑΚΗ Α.Ε.Π.Ε.Υ	27/12/2022
ΤΡΑΠΕΖΑ ΟΡΤΙΜΑ BANK Α.Ε.	14/03/2022
CNL CAPITAL (ΚΟ)	Κύρια Αγορά
MERIT ΧΡΗΜΑΤΙΣΤΗΡΙΑΚΗ Α.Ε.Π.Ε.Υ.	01/10/2018
COCA-COLA HBC AG (ΚΟ)	Κύρια Αγορά
ΒΕΤΑ ΧΡΗΜΑΤΙΣΤΗΡΙΑΚΗ Α.Ε.Π.Ε.Υ.	08/03/2021
ΕΘΝΙΚΗ ΧΡΗΜΑΤΙΣΤΗΡΙΑΚΗ ΜΟΝΟΠΡΟΣΩΠΗ ΑΕΠΕΥ	02/01/1900
ΠΕΙΡΑΙΩΣ ΜΟΝΟΠΡΟΣΩΠΗ Α.Ε.Π.Ε.Υ.	04/05/2015
DIMAND (ΚΟ)	Κύρια Αγορά
EUROBANK EQUITIES ΜΟΝΟΠΡΟΣΩΠΗ Α.Ε.Π.Ε.Υ.	08/08/2022
ΑΛΦΑ FINANCE ΜΟΝΟΠΡΟΣΩΠΗ ΑΕΠΕΥ	08/08/2022
ΠΑΝΤΕΛΑΚΗΣ ΧΡΗΜΑΤΙΣΤΗΡΙΑΚΗ Α.Ε.Π.Ε.Υ	15/05/2023
EUROBANK HOLDINGS (ΚΟ)	Κύρια Αγορά
EUROBANK EQUITIES ΜΟΝΟΠΡΟΣΩΠΗ Α.Ε.Π.Ε.Υ.	01/06/2012
MERIT ΧΡΗΜΑΤΙΣΤΗΡΙΑΚΗ Α.Ε.Π.Ε.Υ.	06/11/2017
ΑΛΦΑ FINANCE ΜΟΝΟΠΡΟΣΩΠΗ ΑΕΠΕΥ	09/01/2006
ΕΘΝΙΚΗ ΧΡΗΜΑΤΙΣΤΗΡΙΑΚΗ ΜΟΝΟΠΡΟΣΩΠΗ ΑΕΠΕΥ	02/01/1900
ΕΛΛΗΝΟΑΜΕΡΙΚΑΝΙΚΗ ΧΡΗΜΑΤΙΣΤΗΡΙΑΚΗ ΑΕΠΕΥ	25/07/2014
ΛΕΩΝ ΔΕΠΟΛΑΣ ΧΡΗΜΑΤΙΣΤΗΡΙΑΚΗ Α.Ε.Π.Ε.Υ.	30/11/2018
ΠΕΙΡΑΙΩΣ ΜΟΝΟΠΡΟΣΩΠΗ Α.Ε.Π.Ε.Υ.	28/09/2009
FOURLIS ΣΥΜΜΕΤΟΧΩΝ (ΚΟ)	Κύρια Αγορά
EUROBANK EQUITIES ΜΟΝΟΠΡΟΣΩΠΗ Α.Ε.Π.Ε.Υ.	01/12/2016
ΠΕΙΡΑΙΩΣ ΜΟΝΟΠΡΟΣΩΠΗ Α.Ε.Π.Ε.Υ.	06/03/2017
HELLENIQ ENERGY (ΚΟ)	Κύρια Αγορά
ΕΛΛΗΝΟΑΜΕΡΙΚΑΝΙΚΗ ΧΡΗΜΑΤΙΣΤΗΡΙΑΚΗ ΑΕΠΕΥ	14/09/2015
ΠΕΙΡΑΙΩΣ ΜΟΝΟΠΡΟΣΩΠΗ Α.Ε.Π.Ε.Υ.	20/03/2017
IDEAL HOLDINGS (ΚΟ)	Κύρια Αγορά
EUROBANK EQUITIES ΜΟΝΟΠΡΟΣΩΠΗ Α.Ε.Π.Ε.Υ.	07/06/2021
ΠΕΙΡΑΙΩΣ ΜΟΝΟΠΡΟΣΩΠΗ Α.Ε.Π.Ε.Υ.	07/06/2021
INTERCONTINENTAL (ΚΟ)	Κύρια Αγορά
ΛΕΩΝ ΔΕΠΟΛΑΣ ΧΡΗΜΑΤΙΣΤΗΡΙΑΚΗ Α.Ε.Π.Ε.Υ.	03/06/2019
INTRAKAT (ΚΟ)	Κύρια Αγορά
ΒΕΤΑ ΧΡΗΜΑΤΙΣΤΗΡΙΑΚΗ Α.Ε.Π.Ε.Υ.	04/10/2021
ΠΑΝΤΕΛΑΚΗΣ ΧΡΗΜΑΤΙΣΤΗΡΙΑΚΗ Α.Ε.Π.Ε.Υ	10/10/2022

Πίνακας Μετοχών Υπό Ειδική Διαπραγμάτευση

Χρεόγραφο	Κατηγορία Διαπραγμάτευσης
Ειδικός Διαπραγματευτής	Έναρξη Ειδικής Διαπραγμάτευσης
JUMBO (ΚΟ)	Κύρια Αγορά
ΒΕΤΑ ΧΡΗΜΑΤΙΣΤΗΡΙΑΚΗ Α.Ε.Π.Ε.Υ.	01/02/2021
ΕΥΡΟΒΑΝΚ ΕQUITIES ΜΟΝΟΠΡΟΣΩΠΗ Α.Ε.Π.Ε.Υ.	25/05/2020
MERIT ΧΡΗΜΑΤΙΣΤΗΡΙΑΚΗ Α.Ε.Π.Ε.Υ.	06/11/2017
ΠΕΙΡΑΙΩΣ ΜΟΝΟΠΡΟΣΩΠΗ Α.Ε.Π.Ε.Υ.	06/03/2017
LAMDA DEVELOPMENT(ΚΟ)	Κύρια Αγορά
ΕΥΡΟΒΑΝΚ ΕQUITIES ΜΟΝΟΠΡΟΣΩΠΗ Α.Ε.Π.Ε.Υ.	08/12/2014
ΠΑΝΤΕΛΑΚΗΣ ΧΡΗΜΑΤΙΣΤΗΡΙΑΚΗ Α.Ε.Π.Ε.Υ.	06/11/2017
ΠΕΙΡΑΙΩΣ ΜΟΝΟΠΡΟΣΩΠΗ Α.Ε.Π.Ε.Υ.	29/06/2017
MIG (ΚΟ)	Κύρια Αγορά
ΕΥΡΟΒΑΝΚ ΕQUITIES ΜΟΝΟΠΡΟΣΩΠΗ Α.Ε.Π.Ε.Υ.	23/03/2015
ΠΕΙΡΑΙΩΣ ΜΟΝΟΠΡΟΣΩΠΗ Α.Ε.Π.Ε.Υ.	02/02/2009
PREMIA (ΚΟ)	Κύρια Αγορά
ΒΕΤΑ ΧΡΗΜΑΤΙΣΤΗΡΙΑΚΗ Α.Ε.Π.Ε.Υ.	01/06/2021
ΛΕΩΝ ΔΕΠΟΛΑΣ ΧΡΗΜΑΤΙΣΤΗΡΙΑΚΗ Α.Ε.Π.Ε.Υ.	05/12/2022
ΠΑΝΤΕΛΑΚΗΣ ΧΡΗΜΑΤΙΣΤΗΡΙΑΚΗ Α.Ε.Π.Ε.Υ.	23/12/2021
PROFILE (ΚΟ)	Κύρια Αγορά
ΠΑΝΤΕΛΑΚΗΣ ΧΡΗΜΑΤΙΣΤΗΡΙΑΚΗ Α.Ε.Π.Ε.Υ.	01/07/2019
ΤΡΑΠΕΖΑ ΟΡΤΙΜΑ BANK Α.Ε.	03/04/2023
QUALITY & RELIABILITY (ΚΟ)	Κύρια Αγορά
ΤΡΑΠΕΖΑ ΟΡΤΙΜΑ BANK Α.Ε.	03/01/2023
QUEST ΣΥΜΜΕΤΟΧΩΝ (ΚΟ)	Κύρια Αγορά
ΒΕΤΑ ΧΡΗΜΑΤΙΣΤΗΡΙΑΚΗ Α.Ε.Π.Ε.Υ.	26/03/2018
ΕΥΡΟΒΑΝΚ ΕQUITIES ΜΟΝΟΠΡΟΣΩΠΗ Α.Ε.Π.Ε.Υ.	28/01/2019
SPACE HELLAS (ΚΟ)	Κύρια Αγορά
MERIT ΧΡΗΜΑΤΙΣΤΗΡΙΑΚΗ Α.Ε.Π.Ε.Υ.	09/12/2022
TITAN CEMENT (ΚΑ)	Κύρια Αγορά
ΒΕΤΑ ΧΡΗΜΑΤΙΣΤΗΡΙΑΚΗ Α.Ε.Π.Ε.Υ.	01/02/2021
ΕΥΡΟΒΑΝΚ ΕQUITIES ΜΟΝΟΠΡΟΣΩΠΗ Α.Ε.Π.Ε.Υ.	06/11/2019
ΠΕΙΡΑΙΩΣ ΜΟΝΟΠΡΟΣΩΠΗ Α.Ε.Π.Ε.Υ.	18/01/2021
VIOHALCO SA/NV (ΚΑ)	Κύρια Αγορά
ΕΥΡΟΒΑΝΚ ΕQUITIES ΜΟΝΟΠΡΟΣΩΠΗ Α.Ε.Π.Ε.Υ.	04/03/2014
MERIT ΧΡΗΜΑΤΙΣΤΗΡΙΑΚΗ Α.Ε.Π.Ε.Υ.	17/03/2014
ΑΛΦΑ FINANCE ΜΟΝΟΠΡΟΣΩΠΗ ΑΕΠΕΥ	11/03/2008
ΑΒΑΣ Α.Ε. (ΚΟ)	Κύρια Αγορά
ΕΥΡΟΒΑΝΚ ΕQUITIES ΜΟΝΟΠΡΟΣΩΠΗ Α.Ε.Π.Ε.Υ.	14/12/2015
ΠΕΙΡΑΙΩΣ ΜΟΝΟΠΡΟΣΩΠΗ Α.Ε.Π.Ε.Υ.	01/02/2021
ΑΔΜΗΕ ΣΥΜΜΕΤΟΧΩΝ Α.Ε. (ΚΟ)	Κύρια Αγορά
ΕΥΡΟΒΑΝΚ ΕQUITIES ΜΟΝΟΠΡΟΣΩΠΗ Α.Ε.Π.Ε.Υ.	24/05/2021
ΕΛΛΗΝΟΑΜΕΡΙΚΑΝΙΚΗ ΧΡΗΜΑΤΙΣΤΗΡΙΑΚΗ ΑΕΠΕΥ	09/03/2020
ΠΕΙΡΑΙΩΣ ΜΟΝΟΠΡΟΣΩΠΗ Α.Ε.Π.Ε.Υ.	29/06/2017
ΑΕΡΟΠΟΡΙΑ ΑΙΓΑΙΟΥ (ΚΟ)	Κύρια Αγορά
ΕΥΡΟΒΑΝΚ ΕQUITIES ΜΟΝΟΠΡΟΣΩΠΗ Α.Ε.Π.Ε.Υ.	22/09/2020
ΑΝΔΡΟΜΕΔΑ ΑΕΕΧ (ΚΟ)	Κύρια Αγορά
ΒΕΤΑ ΧΡΗΜΑΤΙΣΤΗΡΙΑΚΗ Α.Ε.Π.Ε.Υ.	15/02/2021
ΤΡΑΠΕΖΑ ΟΡΤΙΜΑ BANK Α.Ε.	03/04/2023
ΓΕΚ ΤΕΡΝΑ (ΚΟ)	Κύρια Αγορά
ΒΕΤΑ ΧΡΗΜΑΤΙΣΤΗΡΙΑΚΗ Α.Ε.Π.Ε.Υ.	08/03/2021
ΕΥΡΟΒΑΝΚ ΕQUITIES ΜΟΝΟΠΡΟΣΩΠΗ Α.Ε.Π.Ε.Υ.	24/05/2021
ΠΕΙΡΑΙΩΣ ΜΟΝΟΠΡΟΣΩΠΗ Α.Ε.Π.Ε.Υ.	29/08/2019
ΔΕΗ (ΚΟ)	Κύρια Αγορά
ΒΕΤΑ ΧΡΗΜΑΤΙΣΤΗΡΙΑΚΗ Α.Ε.Π.Ε.Υ.	01/02/2021
ΕΥΡΟΒΑΝΚ ΕQUITIES ΜΟΝΟΠΡΟΣΩΠΗ Α.Ε.Π.Ε.Υ.	22/10/2006
MERIT ΧΡΗΜΑΤΙΣΤΗΡΙΑΚΗ Α.Ε.Π.Ε.Υ.	06/11/2017
ΑΛΦΑ FINANCE ΜΟΝΟΠΡΟΣΩΠΗ ΑΕΠΕΥ	09/01/2006
ΕΘΝΙΚΗ ΧΡΗΜΑΤΙΣΤΗΡΙΑΚΗ ΜΟΝΟΠΡΟΣΩΠΗ ΑΕΠΕΥ	02/01/1900
ΕΛΛΗΝΟΑΜΕΡΙΚΑΝΙΚΗ ΧΡΗΜΑΤΙΣΤΗΡΙΑΚΗ ΑΕΠΕΥ	01/09/2014
ΠΕΙΡΑΙΩΣ ΜΟΝΟΠΡΟΣΩΠΗ Α.Ε.Π.Ε.Υ.	28/09/2009
ΕΘΝΙΚΗ ΤΡΑΠΕΖΑ (ΚΟ)	Κύρια Αγορά
ΕΥΡΟΒΑΝΚ ΕQUITIES ΜΟΝΟΠΡΟΣΩΠΗ Α.Ε.Π.Ε.Υ.	22/10/2006
MERIT ΧΡΗΜΑΤΙΣΤΗΡΙΑΚΗ Α.Ε.Π.Ε.Υ.	03/09/2012
ΑΛΦΑ FINANCE ΜΟΝΟΠΡΟΣΩΠΗ ΑΕΠΕΥ	09/01/2006
ΕΘΝΙΚΗ ΧΡΗΜΑΤΙΣΤΗΡΙΑΚΗ ΜΟΝΟΠΡΟΣΩΠΗ ΑΕΠΕΥ	02/01/1900
ΕΛΛΗΝΟΑΜΕΡΙΚΑΝΙΚΗ ΧΡΗΜΑΤΙΣΤΗΡΙΑΚΗ ΑΕΠΕΥ	25/07/2014
ΛΕΩΝ ΔΕΠΟΛΑΣ ΧΡΗΜΑΤΙΣΤΗΡΙΑΚΗ Α.Ε.Π.Ε.Υ.	20/05/2015
ΠΕΙΡΑΙΩΣ ΜΟΝΟΠΡΟΣΩΠΗ Α.Ε.Π.Ε.Υ.	08/09/2008

Πίνακας Μετοχών Υπό Ειδική Διαπραγμάτευση

Χρεόγραφο	Κατηγορία Διαπραγμάτευσης
Ειδικός Διαπραγματευτής	Έναρξη Ειδικής Διαπραγμάτευσης
ΕΚΤΕΡ (ΚΟ)	Κύρια Αγορά
ΒΕΤΑ ΧΡΗΜΑΤΙΣΤΗΡΙΑΚΗ Α.Ε.Π.Ε.Υ.	26/09/2022
ΕΥΡΟΒΑΝΚ ΕQUITIES ΜΟΝΟΠΡΟΣΩΠΗ Α.Ε.Π.Ε.Υ.	16/10/2017
ΛΕΩΝ ΔΕΠΟΛΑΣ ΧΡΗΜΑΤΙΣΤΗΡΙΑΚΗ Α.Ε.Π.Ε.Υ.	21/05/2018
ΕΛΑΣΤΡΟΝ (ΚΟ)	Κύρια Αγορά
ΛΕΩΝ ΔΕΠΟΛΑΣ ΧΡΗΜΑΤΙΣΤΗΡΙΑΚΗ Α.Ε.Π.Ε.Υ.	20/02/2017
ΕΒΑΛΛΧΑΛΚΟΡ (ΚΟ)	Κύρια Αγορά
ΒΕΤΑ ΧΡΗΜΑΤΙΣΤΗΡΙΑΚΗ Α.Ε.Π.Ε.Υ.	09/01/2023
ΕΥΡΟΒΑΝΚ ΕQUITIES ΜΟΝΟΠΡΟΣΩΠΗ Α.Ε.Π.Ε.Υ.	07/05/2018
ΑΛΦΑ FINANCE ΜΟΝΟΠΡΟΣΩΠΗ ΑΕΠΕΥ	07/05/2018
ΕΜΛΑΚΤΩΡ (ΚΟ)	Κύρια Αγορά
ΕΥΡΟΒΑΝΚ ΕQUITIES ΜΟΝΟΠΡΟΣΩΠΗ Α.Ε.Π.Ε.Υ.	01/06/2012
ΕΥΡΟΧΧ ΧΡΗΜΑΤΙΣΤΗΡΙΑΚΗ Α.Ε.Π.Ε.Υ.	24/09/2018
ΑΛΦΑ FINANCE ΜΟΝΟΠΡΟΣΩΠΗ ΑΕΠΕΥ	18/03/2019
ΕΘΝΙΚΗ ΧΡΗΜΑΤΙΣΤΗΡΙΑΚΗ ΜΟΝΟΠΡΟΣΩΠΗ ΑΕΠΕΥ	02/01/1900
ΠΕΙΡΑΙΩΣ ΜΟΝΟΠΡΟΣΩΠΗ Α.Ε.Π.Ε.Υ.	22/10/2018
ΕΛΛΗΝ. ΧΡΗΜΑΤΙΣΤΗΡΙΑ-Χ.Α. (ΚΟ)	Κύρια Αγορά
ΕΘΝΙΚΗ ΧΡΗΜΑΤΙΣΤΗΡΙΑΚΗ ΜΟΝΟΠΡΟΣΩΠΗ ΑΕΠΕΥ	02/01/1900
ΕΛΛΗΝΟΑΜΕΡΙΚΑΝΙΚΗ ΧΡΗΜΑΤΙΣΤΗΡΙΑΚΗ ΑΕΠΕΥ	01/09/2014
ΠΕΙΡΑΙΩΣ ΜΟΝΟΠΡΟΣΩΠΗ Α.Ε.Π.Ε.Υ.	04/05/2015
ΕΛΤΟΝ (ΚΟ)	Κύρια Αγορά
ΒΕΤΑ ΧΡΗΜΑΤΙΣΤΗΡΙΑΚΗ Α.Ε.Π.Ε.Υ.	03/09/2012
ΕΥΡΟΒΑΝΚ ΕQUITIES ΜΟΝΟΠΡΟΣΩΠΗ Α.Ε.Π.Ε.Υ.	28/11/2022
ΤΡΑΠΕΖΑ ΟΡΤΙΜΑ BANK Α.Ε.	30/01/2023
ΕΝΤΕΡΣΟΦΤ (ΚΟ)	Κύρια Αγορά
ΕΥΡΟΒΑΝΚ ΕQUITIES ΜΟΝΟΠΡΟΣΩΠΗ Α.Ε.Π.Ε.Υ.	22/06/2020
ΑΛΦΑ FINANCE ΜΟΝΟΠΡΟΣΩΠΗ ΑΕΠΕΥ	23/03/2023
ΕΥΔΑΠ (ΚΟ)	Κύρια Αγορά
ΕΥΡΟΒΑΝΚ ΕQUITIES ΜΟΝΟΠΡΟΣΩΠΗ Α.Ε.Π.Ε.Υ.	10/06/2019
ΑΛΦΑ FINANCE ΜΟΝΟΠΡΟΣΩΠΗ ΑΕΠΕΥ	27/01/2020
ΕΥΡΩΣΥΜΒΟΥΛΟΙ (ΚΟ)	Κύρια Αγορά
ΤΡΑΠΕΖΑ ΟΡΤΙΜΑ BANK Α.Ε.	01/02/2023
ΙΝΤΕΡΓΟΥΝΤ-ΕΥΛΕΜΠΟΡΙΑ (ΚΟ)	Κύρια Αγορά
ΕΥΡΟΒΑΝΚ ΕQUITIES ΜΟΝΟΠΡΟΣΩΠΗ Α.Ε.Π.Ε.Υ.	05/07/2021
ΠΑΝΤΕΛΑΚΗΣ ΧΡΗΜΑΤΙΣΤΗΡΙΑΚΗ Α.Ε.Π.Ε.Υ.	01/07/2021
ΙΝΤΕΡΛΑΪΦ (ΚΟ)	Κύρια Αγορά
ΒΕΤΑ ΧΡΗΜΑΤΙΣΤΗΡΙΑΚΗ Α.Ε.Π.Ε.Υ.	24/10/2022
ΚΛΟΥΚΙΝΑΣ - ΛΑΠΠΑΣ (ΚΟ)	Κύρια Αγορά
ΤΡΑΠΕΖΑ ΟΡΤΙΜΑ BANK Α.Ε.	02/01/2023
ΚΡΙ - ΚΡΙ (ΚΟ)	Κύρια Αγορά
ΕΥΡΟΒΑΝΚ ΕQUITIES ΜΟΝΟΠΡΟΣΩΠΗ Α.Ε.Π.Ε.Υ.	07/05/2018
ΛΕΩΝ ΔΕΠΟΛΑΣ ΧΡΗΜΑΤΙΣΤΗΡΙΑΚΗ Α.Ε.Π.Ε.Υ.	16/01/2017
ΛΑΜΨΑ (ΚΟ)	Κύρια Αγορά
ΛΕΩΝ ΔΕΠΟΛΑΣ ΧΡΗΜΑΤΙΣΤΗΡΙΑΚΗ Α.Ε.Π.Ε.Υ.	16/01/2017
ΜΟΤΟΡ ΟΪΛ (ΚΟ)	Κύρια Αγορά
ΒΕΤΑ ΧΡΗΜΑΤΙΣΤΗΡΙΑΚΗ Α.Ε.Π.Ε.Υ.	08/03/2021
ΕΥΡΟΒΑΝΚ ΕQUITIES ΜΟΝΟΠΡΟΣΩΠΗ Α.Ε.Π.Ε.Υ.	22/10/2006
MERIT ΧΡΗΜΑΤΙΣΤΗΡΙΑΚΗ Α.Ε.Π.Ε.Υ.	25/02/2019
ΕΘΝΙΚΗ ΧΡΗΜΑΤΙΣΤΗΡΙΑΚΗ ΜΟΝΟΠΡΟΣΩΠΗ ΑΕΠΕΥ	02/01/1900
ΛΕΩΝ ΔΕΠΟΛΑΣ ΧΡΗΜΑΤΙΣΤΗΡΙΑΚΗ Α.Ε.Π.Ε.Υ.	01/04/2019
ΠΕΙΡΑΙΩΣ ΜΟΝΟΠΡΟΣΩΠΗ Α.Ε.Π.Ε.Υ.	04/05/2015
ΜΠΛΕ ΚΕΔΡΟΣ (ΚΟ)	Κύρια Αγορά
MERIT ΧΡΗΜΑΤΙΣΤΗΡΙΑΚΗ Α.Ε.Π.Ε.Υ.	30/09/2022
ΜΥΤΙΑΗΝΑΙΟΣ (ΚΟ)	Κύρια Αγορά
ΒΕΤΑ ΧΡΗΜΑΤΙΣΤΗΡΙΑΚΗ Α.Ε.Π.Ε.Υ.	11/04/2022
ΕΥΡΟΒΑΝΚ ΕQUITIES ΜΟΝΟΠΡΟΣΩΠΗ Α.Ε.Π.Ε.Υ.	20/09/2017
MERIT ΧΡΗΜΑΤΙΣΤΗΡΙΑΚΗ Α.Ε.Π.Ε.Υ.	25/02/2019
ΑΛΦΑ FINANCE ΜΟΝΟΠΡΟΣΩΠΗ ΑΕΠΕΥ	15/04/2019
ΕΘΝΙΚΗ ΧΡΗΜΑΤΙΣΤΗΡΙΑΚΗ ΜΟΝΟΠΡΟΣΩΠΗ ΑΕΠΕΥ	02/01/1900
ΠΕΙΡΑΙΩΣ ΜΟΝΟΠΡΟΣΩΠΗ Α.Ε.Π.Ε.Υ.	04/05/2015
ΟΛΠ (ΚΟ)	Κύρια Αγορά
ΕΥΡΟΒΑΝΚ ΕQUITIES ΜΟΝΟΠΡΟΣΩΠΗ Α.Ε.Π.Ε.Υ.	06/02/2019

Πίνακας Μετοχών Υπό Ειδική Διαπραγμάτευση

Χρεόγραφο	Κατηγορία Διαπραγμάτευσης
Ειδικός Διαπραγματευτής	Έναρξη Ειδικής Διαπραγμάτευσης
ΟΠΑΠ (ΚΟ)	Κύρια Αγορά
ΒΕΤΑ ΧΡΗΜΑΤΙΣΤΗΡΙΑΚΗ Α.Ε.Π.Ε.Υ.	11/04/2022
ΕΥΡΟΒΑΝΚ ΕΚΙΤΙΕΣ ΜΟΝΟΠΡΟΣΩΠΗ Α.Ε.Π.Ε.Υ.	22/10/2006
MERIT ΧΡΗΜΑΤΙΣΤΗΡΙΑΚΗ Α.Ε.Π.Ε.Υ.	20/03/2017
ΑΛΦΑ FINANCE ΜΟΝΟΠΡΟΣΩΠΗ ΑΕΠΕΥ	09/01/2006
ΕΘΝΙΚΗ ΧΡΗΜΑΤΙΣΤΗΡΙΑΚΗ ΜΟΝΟΠΡΟΣΩΠΗ ΑΕΠΕΥ	02/01/1900
ΕΛΛΗΝΟΑΜΕΡΙΚΑΝΙΚΗ ΧΡΗΜΑΤΙΣΤΗΡΙΑΚΗ ΑΕΠΕΥ	25/07/2014
ΠΕΙΡΑΙΩΣ ΜΟΝΟΠΡΟΣΩΠΗ Α.Ε.Π.Ε.Υ.	04/05/2015
ΟΤΕ (ΚΟ)	Κύρια Αγορά
ΒΕΤΑ ΧΡΗΜΑΤΙΣΤΗΡΙΑΚΗ Α.Ε.Π.Ε.Υ.	11/04/2022
ΕΥΡΟΒΑΝΚ ΕΚΙΤΙΕΣ ΜΟΝΟΠΡΟΣΩΠΗ Α.Ε.Π.Ε.Υ.	22/10/2006
MERIT ΧΡΗΜΑΤΙΣΤΗΡΙΑΚΗ Α.Ε.Π.Ε.Υ.	20/03/2017
ΑΛΦΑ FINANCE ΜΟΝΟΠΡΟΣΩΠΗ ΑΕΠΕΥ	09/01/2006
ΕΘΝΙΚΗ ΧΡΗΜΑΤΙΣΤΗΡΙΑΚΗ ΜΟΝΟΠΡΟΣΩΠΗ ΑΕΠΕΥ	02/01/1900
ΕΛΛΗΝΟΑΜΕΡΙΚΑΝΙΚΗ ΧΡΗΜΑΤΙΣΤΗΡΙΑΚΗ ΑΕΠΕΥ	25/07/2014
ΛΕΩΝ ΔΕΠΟΛΑΣ ΧΡΗΜΑΤΙΣΤΗΡΙΑΚΗ Α.Ε.Π.Ε.Υ.	20/04/2015
ΠΕΙΡΑΙΩΣ ΜΟΝΟΠΡΟΣΩΠΗ Α.Ε.Π.Ε.Υ.	08/09/2008
ΠΑΠΟΥΤΣΑΝΗΣ (ΚΟ)	Κύρια Αγορά
ΒΕΤΑ ΧΡΗΜΑΤΙΣΤΗΡΙΑΚΗ Α.Ε.Π.Ε.Υ.	25/11/2013
ΠΕΙΡΑΙΩΣ FINANCIAL HOLD (ΚΟ)	Κύρια Αγορά
ΕΥΡΟΒΑΝΚ ΕΚΙΤΙΕΣ ΜΟΝΟΠΡΟΣΩΠΗ Α.Ε.Π.Ε.Υ.	22/10/2006
ΕΥΡΟΧΧ ΧΡΗΜΑΤΙΣΤΗΡΙΑΚΗ Α.Ε.Π.Ε.Υ.	15/02/2016
MERIT ΧΡΗΜΑΤΙΣΤΗΡΙΑΚΗ Α.Ε.Π.Ε.Υ.	16/09/2013
ΑΛΦΑ FINANCE ΜΟΝΟΠΡΟΣΩΠΗ ΑΕΠΕΥ	15/04/2019
ΕΘΝΙΚΗ ΧΡΗΜΑΤΙΣΤΗΡΙΑΚΗ ΜΟΝΟΠΡΟΣΩΠΗ ΑΕΠΕΥ	02/01/1900
ΕΛΛΗΝΟΑΜΕΡΙΚΑΝΙΚΗ ΧΡΗΜΑΤΙΣΤΗΡΙΑΚΗ ΑΕΠΕΥ	25/07/2014
ΛΕΩΝ ΔΕΠΟΛΑΣ ΧΡΗΜΑΤΙΣΤΗΡΙΑΚΗ Α.Ε.Π.Ε.Υ.	30/11/2018
ΠΕΙΡΑΙΩΣ ΜΟΝΟΠΡΟΣΩΠΗ Α.Ε.Π.Ε.Υ.	16/02/2009
ΠΕΤΡΟΠΟΥΛΟΣ ΠΕΤΡΟΣ (ΚΟ)	Κύρια Αγορά
ΕΥΡΟΒΑΝΚ ΕΚΙΤΙΕΣ ΜΟΝΟΠΡΟΣΩΠΗ Α.Ε.Π.Ε.Υ.	01/04/2019
ΠΑΝΤΕΛΑΚΗΣ ΧΡΗΜΑΤΙΣΤΗΡΙΑΚΗ Α.Ε.Π.Ε.Υ.	16/03/2020
ΠΛΑΣΤΙΚΑ ΘΡΑΚΗΣ (ΚΟ)	Κύρια Αγορά
ΕΥΡΟΒΑΝΚ ΕΚΙΤΙΕΣ ΜΟΝΟΠΡΟΣΩΠΗ Α.Ε.Π.Ε.Υ.	26/03/2018
ΑΛΦΑ FINANCE ΜΟΝΟΠΡΟΣΩΠΗ ΑΕΠΕΥ	26/03/2018
ΣΑΡΑΝΤΗΣ ΓΡ. (ΚΟ)	Κύρια Αγορά
ΒΕΤΑ ΧΡΗΜΑΤΙΣΤΗΡΙΑΚΗ Α.Ε.Π.Ε.Υ.	14/05/2012
ΕΥΡΟΒΑΝΚ ΕΚΙΤΙΕΣ ΜΟΝΟΠΡΟΣΩΠΗ Α.Ε.Π.Ε.Υ.	24/10/2016
ΣΙΔΜΑ ΜΕΤΑΛΛΟΥΡΓΙΚΗ (ΚΟ)	Κύρια Αγορά
ΛΕΩΝ ΔΕΠΟΛΑΣ ΧΡΗΜΑΤΙΣΤΗΡΙΑΚΗ Α.Ε.Π.Ε.Υ.	06/06/2022
ΤΕΡΝΑ ΕΝΕΡΓΕΙΑΚΗ (ΚΟ)	Κύρια Αγορά
ΕΥΡΟΒΑΝΚ ΕΚΙΤΙΕΣ ΜΟΝΟΠΡΟΣΩΠΗ Α.Ε.Π.Ε.Υ.	24/05/2021
ΠΕΙΡΑΙΩΣ ΜΟΝΟΠΡΟΣΩΠΗ Α.Ε.Π.Ε.Υ.	09/12/2019
ΤΕΧΝΙΚΗ ΟΛΥΜΠΙΑΚΗ (ΚΟ)	Κύρια Αγορά
ΒΕΤΑ ΧΡΗΜΑΤΙΣΤΗΡΙΑΚΗ Α.Ε.Π.Ε.Υ.	04/04/2022
ΤΖΙΡΑΚΙΑΝ ΠΡΟΦΙΛ (ΚΟ)	Κύρια Αγορά
ΛΕΩΝ ΔΕΠΟΛΑΣ ΧΡΗΜΑΤΙΣΤΗΡΙΑΚΗ Α.Ε.Π.Ε.Υ.	19/07/2021

Γνωστοποιήσεις Συναλλαγών - Κατάλογος Υπόχρεων Προσώπων

Ημερομηνία Υποβολής [1]	Επωνυμία	Λόγος Υποβολής [2]	Υπόχρεος	Ιδιότητα Υποχρέου	Σχέση με τον Υπόχρεο	Ημερομηνία Συναλλαγής	Αγορά	Όγκος Συναλλαγών	Αξία Συναλλαγών	Φύση Συναλλαγής [3]	Είδος Χρηματικού μέσου	Παρατηρήσεις [4]

Σημειώσεις Γνωστοποιήσεων Συναλλαγών

Για περισσότερες πληροφορίες επί των γνωστοποιήσεων συναλλαγών επισκεφτείτε την ιστοσελίδα <http://athexgroup.gr/el/web/guest/companies-info-trade-notifications>

[1] - Η Ημερομηνία Υποβολής αφορά την Ημερομηνία που η Γνωστοποίηση παρελήφθει από το Χ.Α.

[2] - Λόγος Υποβολής: Α: Πρόσωπο που ασκεί Διευθυντικά καθήκοντα, Β: Πρόσωπο που έχει στενό δεσμό με πρόσωπο που ασκεί Διευθυντικά καθήκοντα.

[3] - Φύση Συναλλαγής: Α: Αγορά, Π: Πώληση.

[4] - Παρατηρήσεις: 1 - Λόγω Συμμετοχής σε ΑΜΚ, 2 - Λόγω Εξάσκησης Δικαιώματος Προαίρεσης αγοράς μετοχών που παρέχεται στο προσωπικό, 3 - Λόγω Δωρεάς, 4 - Λόγω Συγχώνευσης ή Διάσπασης κλπ, 5 - Λόγω Μετατροπής ή Ανταλλαγής Ομολογιών, 6 - Ανταλλαγή λόγω Προαιρετικής Δημόσιας Πρότασης.

Υποκείμενη Αγορά				Αγορά Παραγώγων													
Ανωτ Τιμή	Κατωτ Τιμή	Τιμή κλεισ.	Μεταβ.	Μήνας Παράδοσης	Ανοιγμα	Ανωτ Τιμή	Κατωτ Τιμή	Τελ Τιμή	Τιμή κλεισ.	Τελευταία ζήτηση	Τελευταία προσφορά	Τιμή Εκκαθάρισης	Υψηλό ζωής	Χαμηλό ζωής	Πράξεις	Όγκος	Ανοικτές θέσεις
FTSE/X.A. Large Cap				(Μονάδα Διαπραγμάτευσης: 1 Μονάδα Δείκτη x 2€, Χρηματικός Διακανονισμός)													
2,760.01	2,730.92	2,730.92	-0.14%	Μάιος 2023	2,749.25	2,765.00	2,732.00	2,732.50	2,732.50	---	---	---	2,778.00	---	238	2,914	5,622
				Ιούνιος 2023	2,735.00	2,748.75	2,720.50	2,720.50	2,720.50	---	---	---	2,769.25	---	213	2,650	335
				Ιούλιος 2023	2,709.00	2,713.25	2,708.00	2,713.25	2,713.25	---	---	---	2,713.25	---	4	55	---
				Σεπτέμβριος 2023	---	---	---	---	2,754.00	---	---	---	---	---	---	---	---
				Δεκέμβριος 2023	---	---	---	---	2,767.75	---	---	---	---	---	---	---	---
				Μάρτιος 2024	---	---	---	---	2,781.50	---	---	---	---	---	---	---	---
FTSE/X.A. Τράπεζες				(Μονάδα Διαπραγμάτευσης: 1 Μονάδα Δείκτη x 15€, Χρηματικός Διακανονισμός)													
864.76	847.28	847.28	-0.69%	Ιούνιος 2023	860.00	868.00	851.00	851.00	851.00	---	---	---	878.50	---	14	92	968
				Σεπτέμβριος 2023	---	---	---	---	859.25	---	---	---	---	---	---	---	---
				Δεκέμβριος 2023	---	---	---	---	863.50	---	---	---	---	---	---	---	---
				Μάρτιος 2024	---	---	---	---	867.75	---	---	---	---	---	---	---	---
MSCI GREECE REBASED				(Μονάδα Διαπραγμάτευσης: 1 Μονάδα Δείκτη x 2€, Χρηματικός Διακανονισμός)													
4,339.80	4,286.00	4,286.00	-0.39%	Μάιος 2023	4,332.00	4,332.00	4,332.00	4,332.00	4,332.00	---	---	---	4,362.00	---	1	1	32
				Ιούνιος 2023	4,310.00	4,310.00	4,310.00	4,310.00	4,310.00	---	---	---	4,335.00	4,269.00	1	2	75
				Ιούλιος 2023	---	---	---	---	4,319.50	---	---	---	---	---	---	---	---
				Σεπτέμβριος 2023	---	---	---	---	4,332.75	---	---	---	---	---	---	---	---
				Δεκέμβριος 2023	---	---	---	---	4,354.50	---	---	---	---	---	---	---	---
				Μάρτιος 2024	---	---	---	---	4,376.25	---	---	---	---	---	---	---	---

Σημειώσεις Παραγώγων

Τις τιμές εκκαθάρισης και τις τελικές ανοικτές θέσεις μπορείτε να τις ανακτήσετε στο ακόλουθο path <http://www.helex.gr/el/web/guest/statistics-end-of-day-derivatives>

Υποκείμενη Αγορά				Αγορά Παραγώγων													
Ανωτ Τιμή	Κατωτ Τιμή	Τιμή κλεισ.	Μεταβ.	Μήνας Παράδοσης	Άνοιγμα	Ανωτ Τιμή	Κατωτ Τιμή	Τελ Τιμή	Τιμή κλεισ.	Τελευταία ζήτηση	Τελευταία προσφορά	Τιμή Εκκαθάρισης*	Υψηλό ζωής	Χαμηλό ζωής	Πράξεις	Όγκος	Ανοικτές θέσεις
(Μέγεθος Συμβολαίου: 100 Χρεόγραφα, Φυσική Παράδοση)																	
ALPHA ΥΠΗΡΕΣΙΩΝ ΣΥΜΜ (ΚΟ)				Ιούνιος 2023	1.20	1.23	1.18	1.19	1.19	---	---	---	1.52	---	196	9,134	169,113
1.217	1.185	1.185	-0.84%	Σεπτέμβριος 2023	1.20	1.20	1.20	1.20	1.20	---	---	---	1.25	---	4	120	187
				Δεκέμβριος 2023	---	---	---	---	1.21	---	---	---	---	---	---	---	---
				Μάρτιος 2024	---	---	---	---	1.22	---	---	---	---	---	---	---	---
(Μέγεθος Συμβολαίου: 100 Χρεόγραφα, Φυσική Παράδοση)																	
AUTOHELLAS (ΚΟ)				Ιούνιος 2023	13.36	13.90	13.36	13.70	13.70	---	---	---	13.90	---	4	8	81
13.86	13.46	13.84	3.13%	Σεπτέμβριος 2023	---	---	---	---	13.51	---	---	---	---	---	---	---	---
				Δεκέμβριος 2023	---	---	---	---	13.58	---	---	---	---	---	---	---	---
				Μάρτιος 2024	---	---	---	---	13.65	---	---	---	---	---	---	---	---
(Μέγεθος Συμβολαίου: 100 Χρεόγραφα, Φυσική Παράδοση)																	
CENERGY HOLDINGS (ΚΑ)				Ιούνιος 2023	4.69	4.77	4.69	4.74	4.74	---	---	---	4.77	---	65	459	6,183
4.755	4.66	4.755	2.26%	Σεπτέμβριος 2023	---	---	---	---	4.73	---	---	---	4.35	---	---	---	5
				Δεκέμβριος 2023	---	---	---	---	4.71	---	---	---	---	---	---	---	---
				Μάρτιος 2024	---	---	---	---	4.73	---	---	---	---	---	---	---	---
(Μέγεθος Συμβολαίου: 100 Χρεόγραφα, Φυσική Παράδοση)																	
COCA-COLA HBC AG (ΚΟ)				Ιούνιος 2023	28.78	28.79	28.78	28.79	28.79	---	---	---	28.79	---	3	6	235
29.59	29.38	29.45	0.48%	Σεπτέμβριος 2023	---	---	---	---	29.52	---	---	---	---	---	---	---	---
				Δεκέμβριος 2023	---	---	---	---	29.66	---	---	---	---	---	---	---	---
				Μάρτιος 2024	---	---	---	---	29.81	---	---	---	---	---	---	---	---
(Μέγεθος Συμβολαίου: 100 Χρεόγραφα, Φυσική Παράδοση)																	
EUROBANK HOLDINGS (ΚΟ)				Ιούνιος 2023	1.39	1.40	1.36	1.37	1.37	---	---	---	1.46	---	75	1,210	29,634
1.393	1.363	1.365	-0.66%	Σεπτέμβριος 2023	---	---	---	---	1.38	---	---	---	---	---	---	---	---
				Δεκέμβριος 2023	---	---	---	---	1.39	---	---	---	---	---	---	---	---
				Μάρτιος 2024	---	---	---	---	1.40	---	---	---	---	---	---	---	---
(Μέγεθος Συμβολαίου: 100 Χρεόγραφα, Φυσική Παράδοση)																	
FOURLIS ΣΥΜΜΕΤΟΧΩΝ (ΚΟ)				Ιούνιος 2023	4.01	4.02	4.01	4.02	4.02	---	---	---	4.05	---	22	91	1,616
4.045	3.965	4.045	1.13%	Σεπτέμβριος 2023	---	---	---	---	4.03	---	---	---	---	---	---	---	---
				Δεκέμβριος 2023	---	---	---	---	4.05	---	---	---	---	---	---	---	---
				Μάρτιος 2024	---	---	---	---	4.07	---	---	---	---	---	---	---	---
(Μέγεθος Συμβολαίου: 100 Χρεόγραφα, Φυσική Παράδοση)																	
HELLENIO ENERGY (ΚΟ)				Ιούνιος 2023	7.30	7.30	7.22	7.24	7.24	---	---	---	8.08	---	25	107	1,643
7.34	7.17	7.25	0.55%	Σεπτέμβριος 2023	---	---	---	---	7.13	---	---	---	7.18	---	---	---	6
				Δεκέμβριος 2023	---	---	---	---	7.30	---	---	---	---	---	---	---	---
				Μάρτιος 2024	---	---	---	---	7.33	---	---	---	---	---	---	---	---

Σημειώσεις Παραγώγων

Τις τιμές εκκαθάρισης και τις τελικές ανοικτές θέσεις μπορείτε να τις ανακτήσετε στο ακόλουθο path <http://www.helex.gr/el/web/guest/statistics-end-of-day-derivatives>

Υποκείμενη Αγορά				Αγορά Παραγώγων										Ανοικτές θέσεις			
Ανωτ Τιμή	Κατωτ Τιμή	Τιμή κλεισ.	Μεταβ.	Μήνας Παράδοσης	Άνοιγμα	Ανωτ Τιμή	Κατωτ Τιμή	Τελ Τιμή	Τιμή κλεισ.	Τελευταία ζήτηση	Τελευταία προσφορά	Τιμή Εκκαθάρισης*	Υψηλό ζωής	Χαμηλό ζωής	Πράξεις	Όγκος	Ανοικτές θέσεις
(Μέγεθος Συμβολαίου: 100 Χρεόγραφα, Φυσική Παράδοση)																	
INTRACOM HOLDINGS (ΚΟ)				Ιούνιος 2023	1.81	1.81	1.81	1.81	1.81	---	---	---	2.07	---	2	3	4,619
1.846	1.804	1.82	0.00%	Σεπτέμβριος 2023	---	---	---	---	1.85	---	---	---	1.84	---	---	---	2
				Δεκέμβριος 2023	---	---	---	---	1.84	---	---	---	---	---	---	---	---
				Μάρτιος 2024	---	---	---	---	1.85	---	---	---	---	---	---	---	---
(Μέγεθος Συμβολαίου: 100 Χρεόγραφα, Φυσική Παράδοση)																	
INTRAKAT (ΚΟ)				Ιούνιος 2023	1.68	1.69	1.65	1.65	1.65	---	---	---	1.79	---	129	301	7,907
1.672	1.64	1.64	-1.68%	Σεπτέμβριος 2023	---	---	---	---	1.69	---	---	---	1.72	---	---	---	485
				Δεκέμβριος 2023	---	---	---	---	1.69	---	---	---	---	---	---	---	---
				Μάρτιος 2024	---	---	---	---	1.70	---	---	---	---	---	---	---	---
(Μέγεθος Συμβολαίου: 100 Χρεόγραφα, Φυσική Παράδοση)																	
JUMBO (ΚΟ)				Ιούνιος 2023	22.58	22.58	22.58	22.58	22.58	---	---	---	22.73	---	2	2	392
22.8	22.32	22.36	-1.50%	Σεπτέμβριος 2023	---	---	---	---	22.86	---	---	---	---	---	---	---	---
				Δεκέμβριος 2023	---	---	---	---	22.97	---	---	---	---	---	---	---	---
				Μάρτιος 2024	---	---	---	---	23.09	---	---	---	---	---	---	---	---
(Μέγεθος Συμβολαίου: 100 Χρεόγραφα, Φυσική Παράδοση)																	
LAMDA DEVELOPMENT(ΚΟ)				Ιούνιος 2023	5.63	5.63	5.57	5.57	5.57	---	---	---	6.53	---	2	3	5,855
5.61	5.56	5.56	0.18%	Σεπτέμβριος 2023	---	---	---	---	5.59	---	---	---	---	---	---	---	---
				Δεκέμβριος 2023	---	---	---	---	5.62	---	---	---	---	---	---	---	---
				Μάρτιος 2024	---	---	---	---	5.64	---	---	---	---	---	---	---	---
(Μέγεθος Συμβολαίου: 100 Χρεόγραφα, Φυσική Παράδοση)																	
MIG (ΚΟ)				Ιούνιος 2023	3.87	4.07	3.67	3.69	3.69	---	---	---	4.07	---	30	237	1,377
4.24	3.7	3.82	-10.33%	Σεπτέμβριος 2023	---	---	---	---	4.29	---	---	---	---	---	---	---	---
				Δεκέμβριος 2023	---	---	---	---	4.31	---	---	---	---	---	---	---	---
				Μάρτιος 2024	---	---	---	---	4.33	---	---	---	---	---	---	---	---
(Μέγεθος Συμβολαίου: 3 Χρεόγραφα, Φυσική Παράδοση)																	
QUEST ΣΥΜΜΕΤΟΧΩΝ (ΚΟ)				Ιούνιος 2023	---	---	---	---	4.87	---	---	---	5.21	---	---	---	96
4.99	4.85	4.85	-1.62%	Σεπτέμβριος 2023	---	---	---	---	4.96	---	---	---	---	---	---	---	---
				Δεκέμβριος 2023	---	---	---	---	4.99	---	---	---	---	---	---	---	---
				Μάρτιος 2024	---	---	---	---	5.01	---	---	---	---	---	---	---	---
(Μέγεθος Συμβολαίου: 100 Χρεόγραφα, Φυσική Παράδοση)																	
TITAN CEMENT (ΚΑ)				Ιούνιος 2023	15.89	15.94	15.71	15.90	15.90	---	---	---	15.94	---	26	78	704
16	15.58	15.92	1.40%	Σεπτέμβριος 2023	---	---	---	---	15.81	---	---	---	---	---	---	---	---
				Δεκέμβριος 2023	---	---	---	---	15.89	---	---	---	---	---	---	---	---
				Μάρτιος 2024	---	---	---	---	15.97	---	---	---	---	---	---	---	---

Σημειώσεις Παραγώγων

Τις τιμές εκκαθάρισης και τις τελικές ανοικτές θέσεις μπορείτε να τις ανακτήσετε στο ακόλουθο path <http://www.helex.gr/el/web/guest/statistics-end-of-day-derivatives>

Υποκείμενη Αγορά				Αγορά Παραγώγων										Ανοικτές θέσεις			
Ανωτ Τιμή	Κατωτ Τιμή	Τιμή κλεισ.	Μεταβ.	Μήνας Παράδοσης	Άνοιγμα	Ανωτ Τιμή	Κατωτ Τιμή	Τελ Τιμή	Τιμή κλεισ.	Τελευταία ζήτηση	Τελευταία προσφορά	Τιμή Εκκαθάρισης*	Υψηλό ζωής	Χαμηλό ζωής	Πράξεις	Όγκος	Ανοικτές θέσεις
ΒΙΟΗΑΛCO SA/NV (ΚΑ)				(Μέγεθος Συμβολαίου: 100 Χρεόγραφα, Φυσική Παράδοση)													
4.86	4.75	4.85	1.46%	Ιούνιος 2023	4.88	4.88	4.81	4.86	4.86	---	---	---	5.04	---	5	13	5,777
				Σεπτέμβριος 2023	---	---	---	---	4.79	---	---	---	4.46	---	---	---	20
				Δεκέμβριος 2023	---	---	---	---	4.84	---	---	---	---	---	---	---	---
				Μάρτιος 2024	---	---	---	---	4.86	---	---	---	---	---	---	---	---
ΑΒΑΞ Α.Ε. (ΚΟ)				(Μέγεθος Συμβολαίου: 100 Χρεόγραφα, Φυσική Παράδοση)													
0.96	0.93	0.931	-1.90%	Ιούνιος 2023	---	---	---	---	0.969	---	---	---	0.966	---	---	---	349
				Σεπτέμβριος 2023	---	---	---	---	0.956	---	---	---	---	---	---	---	---
				Δεκέμβριος 2023	---	---	---	---	0.960	---	---	---	---	---	---	---	---
				Μάρτιος 2024	---	---	---	---	0.965	---	---	---	---	---	---	---	---
ΑΔΜΗ ΣΥΜΜΕΤΟΧΩΝ Α.Ε. (ΚΟ)				(Μέγεθος Συμβολαίου: 100 Χρεόγραφα, Φυσική Παράδοση)													
1.838	1.794	1.8	-0.44%	Ιούνιος 2023	1.83	1.84	1.80	1.82	1.82	---	---	---	1.92	---	15	73	12,492
				Σεπτέμβριος 2023	1.83	1.83	1.78	1.79	1.79	---	---	---	1.83	---	3	100	---
				Δεκέμβριος 2023	---	---	---	---	1.83	---	---	---	---	---	---	---	---
				Μάρτιος 2024	---	---	---	---	1.84	---	---	---	---	---	---	---	---
ΑΕΡΟΠΟΡΙΑ ΑΙΓΑΙΟΥ (ΚΟ)				(Μέγεθος Συμβολαίου: 100 Χρεόγραφα, Φυσική Παράδοση)													
7.89	7.71	7.78	0.65%	Ιούνιος 2023	7.86	7.87	7.81	7.87	7.87	---	---	---	8.09	---	3	8	1,806
				Σεπτέμβριος 2023	---	---	---	---	7.78	---	---	---	---	---	---	---	---
				Δεκέμβριος 2023	---	---	---	---	7.82	---	---	---	---	---	---	---	---
				Μάρτιος 2024	---	---	---	---	7.86	---	---	---	---	---	---	---	---
ΓΕΚ ΤΕΡΝΑ (ΚΟ)				(Μέγεθος Συμβολαίου: 100 Χρεόγραφα, Φυσική Παράδοση)													
12.36	12.02	12.28	1.49%	Ιούνιος 2023	12.21	12.42	12.17	12.17	12.17	---	---	---	12.75	---	10	71	8,184
				Σεπτέμβριος 2023	---	---	---	---	12.18	---	---	---	---	---	---	---	---
				Δεκέμβριος 2023	---	---	---	---	12.25	---	---	---	---	---	---	---	---
				Μάρτιος 2024	---	---	---	---	12.31	---	---	---	---	---	---	---	---
ΔΕΗ (ΚΟ)				(Μέγεθος Συμβολαίου: 100 Χρεόγραφα, Φυσική Παράδοση)													
8.44	8.28	8.31	0.36%	Ιούνιος 2023	8.30	8.49	8.30	8.35	8.35	---	---	---	8.56	---	95	552	24,881
				Σεπτέμβριος 2023	---	---	---	---	8.34	---	---	---	---	---	---	---	---
				Δεκέμβριος 2023	---	---	---	---	8.38	---	---	---	---	---	---	---	---
				Μάρτιος 2024	---	---	---	---	8.42	---	---	---	---	---	---	---	---
ΕΘΝΙΚΗ ΤΡΑΠΕΖΑ (ΚΟ)				(Μέγεθος Συμβολαίου: 100 Χρεόγραφα, Φυσική Παράδοση)													
5.214	5.13	5.136	-0.47%	Ιούνιος 2023	5.18	5.23	5.12	5.12	5.12	---	---	---	5.46	---	111	945	17,960
				Σεπτέμβριος 2023	---	---	---	---	5.20	---	---	---	---	---	---	---	---
				Δεκέμβριος 2023	---	---	---	---	5.22	---	---	---	---	---	---	---	---
				Μάρτιος 2024	---	---	---	---	5.25	---	---	---	---	---	---	---	---

Σημειώσεις Παραγώγων

Τις τιμές εκκαθάρισης και τις τελικές ανοικτές θέσεις μπορείτε να τις ανακτήσετε στο ακόλουθο path <http://www.helex.gr/el/web/guest/statistics-end-of-day-derivatives>

Υποκείμενη Αγορά				Αγορά Παραγώγων										Ανοικτές θέσεις				
Ανωτ Τιμή	Κατωτ Τιμή	Τιμή κλεισ.	Μεταβ.	Μήνας Παράδοσης	Άνοιγμα	Ανωτ Τιμή	Κατωτ Τιμή	Τελ Τιμή	Τιμή κλεισ.	Τελευταία ζήτηση	Τελευταία προσφορά	Τιμή Εκκαθάρισης*	Υψηλό ζωής	Χαμηλό ζωής	Πράξεις	Όγκος	Ανοικτές θέσεις	
(Μέγεθος Συμβολαίου: 100 Χρεόγραφα, Φυσική Παράδοση)																		
ΕΒΑΛΧΑΛΚΟΡ (ΚΟ)				Ιούνιος 2023	---	---	---	---	1.66	---	---	---	1.79	---	---	---	---	1,307
1.698	1.67	1.696	0.71%	Σεπτέμβριος 2023	---	---	---	---	1.70	---	---	---	---	---	---	---	---	
				Δεκέμβριος 2023	---	---	---	---	1.70	---	---	---	---	---	---	---	---	
				Μάρτιος 2024	---	---	---	---	1.71	---	---	---	---	---	---	---	---	
(Μέγεθος Συμβολαίου: 100 Χρεόγραφα, Φυσική Παράδοση)																		
ΕΛΛΑΚΤΩΡ (ΚΟ)				Ιούνιος 2023	2.11	2.15	2.11	2.13	2.13	---	---	---	2.17	---	47	310	---	828
2.14	2.03	2.125	1.19%	Σεπτέμβριος 2023	---	---	---	---	2.11	---	---	---	---	---	---	---	---	
				Δεκέμβριος 2023	---	---	---	---	2.13	---	---	---	---	---	---	---	---	
				Μάρτιος 2024	---	---	---	---	2.14	---	---	---	---	---	---	---	---	
(Μέγεθος Συμβολαίου: 100 Χρεόγραφα, Φυσική Παράδοση)																		
ΕΛΛΗΝ. ΧΡΗΜΑΤΙΣΤΗΡΙΑ-Χ.Α. (ΚΟ)				Ιούνιος 2023	4.07	4.07	4.07	4.07	4.07	---	---	---	4.23	---	3	9	---	1,642
4.285	4.2	4.27	0.00%	Σεπτέμβριος 2023	---	---	---	---	4.30	---	---	---	---	---	---	---	---	
				Δεκέμβριος 2023	---	---	---	---	4.32	---	---	---	---	---	---	---	---	
				Μάρτιος 2024	---	---	---	---	4.34	---	---	---	---	---	---	---	---	
(Μέγεθος Συμβολαίου: 100 Χρεόγραφα, Φυσική Παράδοση)																		
ΕΥΔΑΠ (ΚΟ)				Ιούνιος 2023	6.20	6.20	6.18	6.18	6.18	---	---	---	6.95	---	3	10	---	524
6.37	6.12	6.16	-2.07%	Σεπτέμβριος 2023	---	---	---	---	6.15	---	---	6.83	---	---	---	---	---	
				Δεκέμβριος 2023	---	---	---	---	6.37	---	---	---	---	---	---	---	---	
				Μάρτιος 2024	---	---	---	---	6.40	---	---	---	---	---	---	---	---	
(Μέγεθος Συμβολαίου: 100 Χρεόγραφα, Φυσική Παράδοση)																		
ΜΟΤΟΡ ΟΪΛ (ΚΟ)				Ιούνιος 2023	21.80	21.80	21.63	21.63	21.63	---	---	---	25.05	---	13	36	---	1,664
21.82	21.4	21.4	-1.02%	Σεπτέμβριος 2023	21.55	21.55	21.44	21.44	21.44	---	---	---	22.18	---	2	6	---	135
				Δεκέμβριος 2023	---	---	---	---	21.88	---	---	---	---	---	---	---	---	
				Μάρτιος 2024	---	---	---	---	21.99	---	---	---	---	---	---	---	---	
(Μέγεθος Συμβολαίου: 100 Χρεόγραφα, Φυσική Παράδοση)																		
ΜΥΤΙΑΗΝΑΙΟΣ (ΚΟ)				Ιούνιος 2023	26.00	26.45	25.98	26.26	26.26	---	---	---	28.34	---	43	158	---	4,093
26.42	25.74	26.24	1.00%	Σεπτέμβριος 2023	---	---	---	---	25.17	---	---	24.60	---	---	---	---	17	
				Δεκέμβριος 2023	---	---	---	---	26.29	---	---	---	---	---	---	---	---	
				Μάρτιος 2024	---	---	---	---	26.42	---	---	---	---	---	---	---	---	
(Μέγεθος Συμβολαίου: 100 Χρεόγραφα, Φυσική Παράδοση)																		
ΟΛΠ (ΚΟ)				Ιούνιος 2023	---	---	---	---	19.24	---	---	---	19.64	---	---	---	---	361
19.3	18.92	19.14	0.63%	Σεπτέμβριος 2023	---	---	---	---	19.15	---	---	---	---	---	---	---	---	
				Δεκέμβριος 2023	---	---	---	---	19.25	---	---	---	---	---	---	---	---	
				Μάρτιος 2024	---	---	---	---	19.35	---	---	---	---	---	---	---	---	

Σημειώσεις Παραγώγων

Τις τιμές εκκαθάρισης και τις τελικές ανοικτές θέσεις μπορείτε να τις ανακτήσετε στο ακόλουθο path <http://www.helex.gr/el/web/guest/statistics-end-of-day-derivatives>

Υποκείμενη Αγορά				Αγορά Παραγώγων										Ανοικτές θέσεις			
Ανωτ Τιμή	Κατωτ Τιμή	Τιμή κλεισ.	Μεταβ.	Μήνας Παράδοσης	Άνοιγμα	Ανωτ Τιμή	Κατωτ Τιμή	Τελ Τιμή	Τιμή κλεισ.	Τελευταία ζήτηση	Τελευταία προσφορά	Τιμή Εκκαθάρισης*	Υψηλό ζωής	Χαμηλό ζωής	Πράξεις	Όγκος	Ανοικτές θέσεις
ΟΠΑΠ (ΚΟ)				(Μέγεθος Συμβολαίου: 100 Χρεόγραφα, Φυσική Παράδοση)													
16.09	15.83	15.91	0.50%	Ιούνιος 2023	15.38	15.38	15.30	15.36	15.36	---	---	---	15.80	---	6	39	1,765
				Σεπτέμβριος 2023	---	---	---	---	15.94	---	---	---	---	---	---	---	---
				Δεκέμβριος 2023	---	---	---	---	16.02	---	---	---	---	---	---	---	---
				Μάρτιος 2024	---	---	---	---	16.10	---	---	---	---	---	---	---	---
ΟΤΕ (ΚΟ)				(Μέγεθος Συμβολαίου: 100 Χρεόγραφα, Φυσική Παράδοση)													
13.62	13.46	13.46	-0.52%	Ιούνιος 2023	13.58	13.68	13.58	13.60	13.60	---	---	---	15.20	---	26	98	10,678
				Σεπτέμβριος 2023	---	---	---	---	13.43	---	---	---	14.32	---	---	---	55
				Δεκέμβριος 2023	---	---	---	---	13.69	---	---	---	---	---	---	---	---
				Μάρτιος 2024	---	---	---	---	13.76	---	---	---	---	---	---	---	---
ΠΕΙΡΑΙΩΣ FINANCIAL HOLD (ΚΟ)				(Μέγεθος Συμβολαίου: 100 Χρεόγραφα, Φυσική Παράδοση)													
2.354	2.272	2.288	-0.95%	Ιούνιος 2023	2.32	2.36	2.28	2.28	2.28	---	---	---	2.46	---	223	4,512	80,798
				Σεπτέμβριος 2023	2.27	2.27	2.27	2.27	2.27	---	---	---	2.29	---	1	2	10
				Δεκέμβριος 2023	---	---	---	---	2.34	---	---	---	---	---	---	---	---
				Μάρτιος 2024	---	---	---	---	2.35	---	---	---	---	---	---	---	---
ΤΕΡΝΑ ΕΝΕΡΓΕΙΑΚΗ (ΚΟ)				(Μέγεθος Συμβολαίου: 100 Χρεόγραφα, Φυσική Παράδοση)													
19.8	19.44	19.5	-1.52%	Ιούνιος 2023	19.80	19.80	19.55	19.61	19.61	---	---	---	20.98	---	11	42	10,334
				Σεπτέμβριος 2023	19.60	19.60	19.60	19.60	19.60	---	---	---	20.75	---	1	1	---
				Δεκέμβριος 2023	---	---	---	---	20.04	---	---	---	---	---	---	---	---
				Μάρτιος 2024	---	---	---	---	20.14	---	---	---	---	---	---	---	---

Σημειώσεις Παραγώγων

Τις τιμές εκκαθάρισης και τις τελικές ανοικτές θέσεις μπορείτε να τις ανακτήσετε στο ακόλουθο path <http://www.helex.gr/el/web/guest/statistics-end-of-day-derivatives>

FTSE/X.A. Large Cap

(Μονάδα Διαπραγμάτευσης: 1 Μονάδα Δείκτη x 2€ - Τρόπος Εξάσκησης: Ευρωπαϊκός, Χρηματικός Διακανονισμός)

Τιμή Εξάσκησης	Δικαιώματα Αγοράς														Δικαιώματα Πώλησης																				
	Μάιος 2023							Ιούνιος 2023							Λοιποί Μήνες		Μάιος 2023							Ιούνιος 2023							Λοιποί Μήνες		Τιμή Εξάσκησης		
	Ανοίγμα	Ανιγ. Τιμή	Καπν. Τιμή	Τελ. Τιμή	Τιμή κλεισ.	Όγκος	Ανοικτές θέσεις	Ανοίγμα	Ανιγ. Τιμή	Καπν. Τιμή	Τελ. Τιμή	Τιμή κλεισ.	Όγκος	Ανοικτές θέσεις	Όγκος	Ανοικτές θέσεις	Ανοίγμα	Ανιγ. Τιμή	Καπν. Τιμή	Τελ. Τιμή	Τιμή κλεισ.	Όγκος	Ανοικτές θέσεις	Ανοίγμα	Ανιγ. Τιμή	Καπν. Τιμή	Τελ. Τιμή	Τιμή κλεισ.	Όγκος	Ανοικτές θέσεις	Όγκος	Ανοικτές θέσεις			
1,725	-	-	-	-	-	-	-	0.00	0.00	0.00	-	1,004.00	-	-	-	-	-	-	-	-	-	-	-	-	0.00	0.00	0.00	-	0.01	-	-	-		-	-
1,750	-	-	-	-	-	-	-	0.00	0.00	0.00	-	979.00	-	-	-	-	-	-	-	-	-	-	-	-	0.00	0.00	0.00	-	0.01	-	-	-	-	-	1,750
1,775	-	-	-	-	-	-	-	0.00	0.00	0.00	-	954.00	-	-	-	-	-	-	-	-	-	-	-	0.00	0.00	0.00	-	0.02	-	-	-	-	-	1,775	
1,800	-	-	-	-	-	-	-	0.00	0.00	0.00	-	929.00	-	-	-	-	-	-	-	-	-	-	-	0.00	0.00	0.00	-	0.01	-	-	-	-	-	1,800	
1,825	-	-	-	-	-	-	-	0.00	0.00	0.00	-	904.00	-	-	-	-	-	-	-	-	-	-	-	0.00	0.00	0.00	-	0.01	-	-	-	-	-	1,825	
1,850	-	-	-	-	-	-	-	0.00	0.00	0.00	-	879.00	-	-	-	-	-	-	-	-	-	-	-	0.00	0.00	0.00	-	0.01	-	-	-	-	-	1,850	
1,875	-	-	-	-	-	-	-	0.00	0.00	0.00	-	854.00	-	-	-	-	-	-	-	-	-	-	-	0.00	0.00	0.00	-	0.01	-	-	-	-	-	1,875	
1,900	-	-	-	-	-	-	-	0.00	0.00	0.00	-	829.00	-	-	-	-	-	-	-	-	-	-	-	0.00	0.00	0.00	-	0.01	-	-	-	-	-	1,900	
1,925	-	-	-	-	-	-	-	0.00	0.00	0.00	-	804.00	-	-	-	-	-	-	-	-	-	-	-	0.00	0.00	0.00	-	0.01	-	-	-	-	-	1,925	
1,950	-	-	-	-	-	-	-	0.00	0.00	0.00	-	779.00	-	-	-	-	-	-	-	-	-	-	-	0.00	0.00	0.00	-	0.01	-	-	-	-	-	1,950	
1,975	-	-	-	-	-	-	-	0.00	0.00	0.00	-	755.00	-	-	-	-	-	-	-	-	-	-	-	0.00	0.00	0.00	-	0.01	-	-	-	-	-	1,975	
2,000	-	-	-	-	-	-	-	0.00	0.00	0.00	-	730.00	-	-	-	-	-	-	-	-	-	-	-	0.00	0.00	0.00	-	0.01	-	-	-	-	-	2,000	
2,050	-	-	-	-	-	-	-	0.00	0.00	0.00	-	680.00	-	-	-	-	-	-	-	-	-	-	-	0.00	0.00	0.00	-	0.01	-	-	-	-	-	2,050	
2,100	-	-	-	-	-	-	-	0.00	0.00	0.00	-	630.00	-	-	-	-	-	-	-	-	-	-	-	0.00	0.00	0.00	-	0.01	-	-	-	-	-	2,100	
2,150	-	-	-	-	-	-	-	0.00	0.00	0.00	-	580.00	-	-	-	-	-	-	-	-	-	-	-	0.00	0.00	0.00	-	0.01	-	-	-	-	-	2,150	
2,200	0.00	0.00	0.00	-	545.00	-	-	0.00	0.00	0.00	-	530.00	-	-	-	-	-	-	-	-	-	-	-	0.00	0.00	0.00	-	0.01	-	-	-	-	-	2,200	
2,250	0.00	0.00	0.00	-	495.00	-	-	0.00	0.00	0.00	-	480.00	-	-	-	-	-	-	-	-	-	-	-	0.00	0.00	0.00	-	0.02	-	-	-	-	-	2,250	
2,300	0.00	0.00	0.00	-	445.00	-	-	0.00	0.00	0.00	-	430.00	-	-	-	-	-	-	-	-	-	-	-	0.00	0.00	0.00	-	0.08	-	-	-	-	-	2,300	
2,350	0.00	0.00	0.00	-	395.00	-	-	0.00	0.00	0.00	-	381.00	-	-	-	-	-	-	-	-	-	-	-	0.00	0.00	0.00	-	0.28	-	-	-	-	-	2,350	
2,400	0.00	0.00	0.00	-	345.00	-	-	0.00	0.00	0.00	-	331.00	-	-	-	-	-	-	-	-	-	-	-	0.00	0.00	0.00	-	0.81	-	-	-	-	-	2,400	
2,450	0.00	0.00	0.00	-	295.00	-	40	0.00	0.00	0.00	-	283.00	-	-	-	-	-	-	-	-	-	-	-	0.00	0.00	0.00	-	2.10	-	-	-	-	-	2,450	
2,500	0.00	0.00	0.00	-	245.00	-	20	0.00	0.00	0.00	-	235.00	-	-	-	-	-	-	-	-	-	-	-	0.00	0.00	0.00	-	4.70	-	-	-	-	-	2,500	
2,550	0.00	0.00	0.00	-	195.00	-	60	0.00	0.00	0.00	-	190.00	-	-	-	-	-	-	-	-	-	-	-	0.00	0.00	0.00	-	9.70	-	17	-	-	-	2,550	
2,600	0.00	0.00	0.00	-	145.00	-	21	0.00	0.00	0.00	-	149.00	-	-	-	-	-	-	-	-	-	-	-	0.00	0.00	0.00	-	18.25	-	48	-	-	-	2,600	
2,650	0.00	0.00	0.00	-	98.00	-	30	120.00	120.00	120.00	120.00	120.00	1	61	-	-	-	-	-	-	-	-	-	0.00	0.00	0.00	-	3.00	-	143	-	-	-	2,650	
2,700	65.00	65.00	65.00	65.00	65.00	20	251	0.00	0.00	0.00	-	81.00	-	1	-	-	-	-	-	-	-	-	-	0.00	65.00	0.00	-	11.50	-	170	-	-	-	-	2,700
2,750	22.75	24.00	22.75	24.00	24.00	60	20	0.00	0.00	0.00	-	56.00	-	18	-	-	-	-	-	-	-	-	-	19.25	24.00	14.25	20.00	20.00	90	106	-	-	-	-	2,750
2,800	0.00	0.00	0.00	-	9.50	-	55	0.00	0.00	0.00	-	36.75	-	51	-	-	-	-	-	-	-	-	-	0.00	0.00	0.00	-	64.50	-	-	-	-	-	-	2,800
2,850	0.00	0.00	0.00	-	2.50	-	-	0.00	0.00	0.00	-	23.00	-	-	-	-	-	-	-	-	-	-	-	0.00	0.00	0.00	-	107.00	-	-	-	-	-	-	2,850
2,900	0.00	0.00	0.00	-	0.49	-	-	0.00	0.00	0.00	-	13.75	-	-	-	-	-	-	-	-	-	-	-	0.00	0.00	0.00	-	155.00	-	-	-	-	-	-	2,900
2,950	0.00	0.00	0.00	-	0.07	-	-	0.00	0.00	0.00	-	7.70	-	-	-	-	-	-	-	-	-	-	-	0.00	0.00	0.00	-	205.00	-	-	-	-	-	-	2,950
3,000	0.00	0.00	0.00	-	0.01	-	-	0.00	0.00	0.00	-	4.20	-	-	-	-	-	-	-	-	-	-	-	0.00	0.00	0.00	-	255.00	-	-	-	-	-	-	3,000
Σύνολα:						80	497							1	131	0	0							90	845							1	109	0	0
Αριθμός Πράξεων:							5								1		0							6								1		0	

ALPHA ΥΠΗΡΕΣΙΩΝ ΣΥΜΜ (ΚΟ)

(Μέγεθος Συμβολαίου: 100 Χρέεγραφα, Τρόπος Εξάσκησης: Αμερικάνικος, Φυσική Παράδοση)

Τιμή Εξάσκησης	Δικαιώματα Αγοράς														Δικαιώματα Πώλησης																											
	Μάιος 2023				Ιούνιος 2023				Λοιποί Μήνες		Μάιος 2023				Ιούνιος 2023				Λοιποί Μήνες		Τιμή Εξάσκησης																					
	Άνοιγμα	Ανιγτ Τιμή	Κατωτ Τιμή	Τελ Τιμή	Τιμή κλεισ.	Όγκος	Ανοικτές θέσεις	Άνοιγμα	Ανιγτ Τιμή	Κατωτ Τιμή	Τελ Τιμή	Τιμή κλεισ.	Όγκος	Ανοικτές θέσεις	Όγκος	Ανοικτές θέσεις	Άνοιγμα	Ανιγτ Τιμή	Κατωτ Τιμή	Τελ Τιμή		Τιμή κλεισ.	Όγκος	Ανοικτές θέσεις	Όγκος	Ανοικτές θέσεις																
0.500						-	-	0.000	0.000	0.000		0.701	-	-										-	-	0.000	0.000	0.000		0.001	-	-							0.005			
0.550						-	-	0.000	0.000	0.000		0.651	-	-									-	-	0.000	0.000	0.000		0.001	-	-							0.006				
0.600						-	-	0.000	0.000	0.000		0.601	-	-									-	-	0.000	0.000	0.000		0.001	-	-							0.006				
0.650						-	-	0.000	0.000	0.000		0.551	-	-									-	-	0.000	0.000	0.000		0.001	-	-							0.007				
0.700						-	-	0.000	0.000	0.000		0.501	-	-									-	-	0.000	0.000	0.000		0.001	-	-							0.007				
0.750						-	-	0.000	0.000	0.000		0.451	-	-									-	-	0.000	0.000	0.000		0.002	-	-							0.008				
0.800	0.000	0.000	0.000		0.400	-	-	0.000	0.000	0.000		0.402	-	-			0.000	0.000	0.000		0.001	-	-	-	-	0.000	0.000	0.000		0.001	-	-							0.008			
0.850	0.000	0.000	0.000		0.350	-	-	0.000	0.000	0.000		0.352	-	-			0.000	0.000	0.000		0.001	-	-	-	-	0.000	0.000	0.000		0.001	-	-							0.009			
0.900	0.000	0.000	0.000		0.301	-	-	0.000	0.000	0.000		0.302	-	-			0.000	0.000	0.000		0.001	-	-	-	-	0.000	0.000	0.000		0.001	-	-							0.009			
0.950	0.000	0.000	0.000		0.251	-	-	0.000	0.000	0.000		0.254	-	-			0.000	0.000	0.000		0.001	-	-	-	-	0.000	0.000	0.000		0.002	-	-							0.010			
1.000	0.000	0.000	0.000		0.203	-	7	0.000	0.000	0.000		0.207	-	-			0.000	0.000	0.000		0.003	-	-	-	-	0.000	0.000	0.000		0.005	-	-							0.010			
1.100	0.000	0.000	0.000		0.117	-	-	0.000	0.000	0.000		0.125	-	-			0.000	0.000	0.000		0.017	-	20	-	-	0.000	0.000	0.000		0.022	-	-							0.011			
1.200	0.000	0.000	0.000		0.055	-	2	0.000	0.000	0.000		0.063	-	-			0.000	0.000	0.000		0.054	-	-	-	-	0.000	0.000	0.000		0.061	-	-							0.012			
1.300	0.000	0.000	0.000		0.021	-	-	0.000	0.000	0.000		0.028	-	-			0.000	0.000	0.000		0.120	-	-	-	-	0.000	0.000	0.000		0.126	-	-							0.013			
1.400	0.000	0.000	0.000		0.006	-	-	0.000	0.000	0.000		0.010	-	-			0.000	0.000	0.000		0.206	-	-	-	-	0.000	0.000	0.000		0.208	-	-							0.014			
1.500	0.000	0.000	0.000		0.001	-	-	0.000	0.000	0.000		0.003	-	-			0.000	0.000	0.000		0.301	-	-	-	-	0.000	0.000	0.000		0.302	-	-							0.015			
1.600	0.000	0.000	0.000		0.001	-	-	0.000	0.000	0.000		0.001	-	-			0.000	0.000	0.000		0.400	-	-	-	-	0.000	0.000	0.000		0.400	-	-							0.016			
1.700	0.000	0.000	0.000		0.001	-	-	0.000	0.000	0.000		0.001	-	-			0.000	0.000	0.000		0.500	-	-	-	-	0.000	0.000	0.000		0.500	-	-							0.017			
1.800	0.000	0.000	0.000		0.001	-	-	0.000	0.000	0.000		0.002	-	-			0.000	0.000	0.000		0.600	-	-	-	-	0.000	0.000	0.000		0.600	-	-							0.018			
1.900	0.000	0.000	0.000		0.001	-	-	0.000	0.000	0.000		0.001	-	-			0.000	0.000	0.000		0.700	-	-	-	-	0.000	0.000	0.000		0.700	-	-							0.019			
2.000	0.000	0.000	0.000		0.001	-	-	0.000	0.000	0.000		0.002	-	-			0.000	0.000	0.000		0.800	-	-	-	-	0.000	0.000	0.000		0.800	-	-							0.020			
Σύνολα:						0	9								0	0							0	20															0	20	0	0
Αριθμός Πράξεων:							0																	0.00																	0	0

ΔΕΗ (ΚΟ)

(Μέγεθος Συμβολαίου: 100 Χρέεγραφα, Τρόπος Εξάσκησης: Αμερικάνικος, Φυσική Παράδοση)

Τιμή Εξάσκησης	Δικαιώματα Αγοράς														Δικαιώματα Πώλησης																							
	Μάιος 2023							Ιούνιος 2023							Λοιποί Μήνες		Μάιος 2023							Ιούνιος 2023							Λοιποί Μήνες		Τιμή Εξάσκησης					
	Άνοιγμα	Ανιγτ Τιμή	Κατωτ Τιμή	Τελ Τιμή	Τιμή κλεισ.	Όγκος	Ανοικτές θέσεις	Άνοιγμα	Ανιγτ Τιμή	Κατωτ Τιμή	Τελ Τιμή	Τιμή κλεισ.	Όγκος	Ανοικτές θέσεις	Όγκος	Ανοικτές θέσεις	Άνοιγμα	Ανιγτ Τιμή	Κατωτ Τιμή	Τελ Τιμή	Τιμή κλεισ.	Όγκος	Ανοικτές θέσεις	Άνοιγμα	Ανιγτ Τιμή	Κατωτ Τιμή	Τελ Τιμή	Τιμή κλεισ.	Όγκος	Ανοικτές θέσεις	Όγκος	Ανοικτές θέσεις						
3.400						-	-	0.000	0.000	0.000		4.89	-	-									-	-	0.000	0.000	0.000		0.001	-	-							
3.600						-	-	0.000	0.000	0.000		4.69	-	-									-	-	0.000	0.000	0.000		0.001	-	-							0.036
3.800						-	-	0.000	0.000	0.000		4.49	-	-									-	-	0.000	0.000	0.000		0.001	-	-							0.038
4.000						-	-	0.000	0.000	0.000		4.29	-	-									-	-	0.000	0.000	0.000		0.001	-	-							0.040
4.400						-	-	0.000	0.000	0.000		3.89	-	-									-	-	0.000	0.000	0.000		0.001	-	-							0.044
4.800						-	-	0.000	0.000	0.000		3.49	-	-									-	-	0.000	0.000	0.000		0.001	-	-							0.048
5.200						-	-	0.000	0.000	0.000		3.09	-	-									-	-	0.000	0.000	0.000		0.001	-	-							0.052
5.600	0.000	0.000	0.000		2.68	-	-	0.000	0.000	0.000		2.69	-	-			0.000	0.000	0.000		0.001	-	-	0.000	0.000	0.000		0.001	-	-							0.056	
6.000	0.000	0.000	0.000		2.28	-	-	0.000	0.000	0.000		2.29	-	-			0.000	0.000	0.000		0.001	-	-	0.000	0.000	0.000		0.001	-	-							0.060	
6.400	0.000	0.000	0.000		1.88	-	-	0.000	0.000	0.000		1.90	-	-			0.000	0.000	0.000		0.001	-	-	0.000	0.000	0.000		0.004	-	-							0.064	
6.800	0.000	0.000	0.000		1.48	-	-	0.000	0.000	0.000		1.51	-	-			0.000	0.000	0.000		0.001	-	1	0.000	0.000	0.000		0.017	-	-							0.068	
7.200	0.000	0.000	0.000		1.08	-	-	0.000	0.000	0.000		1.15	-	-			0.000	0.000	0.000		0.001	-	4	0.000	0.000	0.000		0.052	-	-							0.072	
7.600	0.000	0.000	0.000		0.692	-	55	0.000	0.000	0.000		0.823	-	56			0.000	0.000	0.000		0.009	-	-	0.000	0.000	0.000		0.128	-	-							0.076	
8.000	0.000	0.000	0.000		0.350	-	50	0.000	0.000	0.000		0.550	-	-			0.000	0.000	0.000		0.067	-	5	0.000	0.000	0.000		0.255	-	-							0.080	
8.400	0.000	0.000	0.000		0.124	-	11	0.000	0.000	0.000		0.348	-	-			0.000	0.000	0.000		0.241	-	-	0.000	0.000	0.000		0.453	-	-							0.084	
8.800	0.000	0.000	0.000		0.028	-	5	0.000	0.000	0.000		0.203	-	3			0.000	0.000	0.000		0.546	-	-	0.000	0.000	0.000		0.708	-	-							0.088	
9.200	0.000	0.000	0.000		0.004	-	-	0.000	0.000	0.000		0.110	-	-			0.000	0.000	0.000		0.922	-	-	0.000	0.000	0.000		1.02	-	-							0.092	
9.600	0.000	0.000	0.000		0.001	-	-	0.000	0.000	0.000		0.057	-	-			0.000	0.000	0.000		1.32	-	-	0.000	0.000	0.000		1.36	-	-							0.096	
10.000	0.000	0.000	0.000		0.001	-	-	0.000	0.000	0.000		0.027	-	-			0.000	0.000	0.000		1.72	-	-	0.000	0.000	0.000		1.74	-	-							0.100	
11.000	0.000	0.000	0.000		0.001	-	-	0.000	0.000	0.000		0.003	-	-			0.000	0.000	0.000		2.72	-	-	0.000	0.000	0.000		2.72	-	-							0.110	
Σύνολο:						0	121							0	59	0	0					0	10					0	3	0	0							
Αριθμός Πράξεων:						0								0	0								0.00					0		0								

ΕΘΝΙΚΗ ΤΡΑΠΕΖΑ (ΚΟ)

(Μέγεθος Συμβολαίου: 100 Χρεόγραφα, Τρόπος Εξάσκησης: Αμερικάνικος, Φυσική Παράδοση)

Τιμή Εξάσκησης	Δικαιώματα Αγοράς														Δικαιώματα Πώλησης																		
	Μάιος 2023						Ιούνιος 2023						Λοιποί Μήνες		Μάιος 2023						Ιούνιος 2023						Λοιποί Μήνες		Τιμή Εξάσκησης				
	Άνοιγμα	Ανιγν. Τιμή	Καπιτ. Τιμή	Τελ. Τιμή	Τιμή κλεισ.	Όγκος	Άνοιγμα	Ανιγν. Τιμή	Καπιτ. Τιμή	Τελ. Τιμή	Τιμή κλεισ.	Όγκος	Άνοιγkές θέσεις	Όγκος	Άνοιγkές θέσεις	Άνοιγμα	Ανιγν. Τιμή	Καπιτ. Τιμή	Τελ. Τιμή	Τιμή κλεισ.	Όγκος	Άνοιγkές θέσεις	Άνοιγμα	Ανιγν. Τιμή	Καπιτ. Τιμή	Τελ. Τιμή	Τιμή κλεισ.	Όγκος		Άνοιγkές θέσεις	Όγκος	Άνοιγkές θέσεις	
1.900						-	0.000	0.000	0.000		3.26	-	-									-	-	0.000	0.000	0.000		0.001		-	-		
2.000						-	0.000	0.000	0.000		3.16	-	-									-	-	0.000	0.000	0.000		0.002	-	-			0.020
2.200						-	0.000	0.000	0.000		2.96	-	-									-	-	0.000	0.000	0.000		0.001	-	-			0.022
2.400						-	0.000	0.000	0.000		2.76	-	-									-	-	0.000	0.000	0.000		0.001	-	-			0.024
2.600						-	0.000	0.000	0.000		2.57	-	-									-	-	0.000	0.000	0.000		0.001	-	-			0.026
2.800						-	0.000	0.000	0.000		2.37	-	-									-	-	0.000	0.000	0.000		0.001	-	-			0.028
3.000						-	0.000	0.000	0.000		2.17	-	-									-	-	0.000	0.000	0.000		0.001	-	-			0.030
3.200	0.000	0.000	0.000		1.96	-	-	0.000	0.000	0.000		1.97	-	-			0.000	0.000	0.000		0.001	-	-	0.000	0.000	0.000		0.001	-	-			0.032
3.400	0.000	0.000	0.000		1.76	-	-	0.000	0.000	0.000		1.77	-	-			0.000	0.000	0.000		0.001	-	-	0.000	0.000	0.000		0.001	-	-			0.034
3.600	0.000	0.000	0.000		1.56	-	-	0.000	0.000	0.000		1.57	-	-			0.000	0.000	0.000		0.001	-	-	0.000	0.000	0.000		0.002	-	-			0.036
3.800	0.000	0.000	0.000		1.36	-	-	0.000	0.000	0.000		1.37	-	-			0.000	0.000	0.000		0.001	-	-	0.000	0.000	0.000		0.001	-	-			0.038
4.000	0.000	0.000	0.000		1.16	-	-	0.000	0.000	0.000		1.17	-	-			0.000	0.000	0.000		0.001	-	-	0.000	0.000	0.000		0.004	-	-			0.040
4.400	0.000	0.000	0.000		0.762	-	-	0.000	0.000	0.000		0.795	-	-			0.000	0.000	0.000		0.001	-	2	0.000	0.000	0.000		0.027	-	-			0.044
4.800	0.000	0.000	0.000		0.373	-	2	0.000	0.000	0.000		0.472	-	-			0.000	0.000	0.000		0.012	-	-	0.000	0.000	0.000		0.103	-	-			0.048
5.200	0.000	0.000	0.000		0.095	-	-	0.000	0.000	0.000		0.241	-	7			0.000	0.000	0.000		0.133	-	-	0.000	0.000	0.000		0.271	-	-			0.052
5.600	0.000	0.000	0.000		0.009	-	-	0.000	0.000	0.000		0.104	-	-			0.000	0.000	0.000		0.447	-	-	0.000	0.000	0.000		0.535	-	-			0.056
6.000	0.000	0.000	0.000		0.002	-	-	0.000	0.000	0.000		0.038	-	-			0.000	0.000	0.000		0.840	-	-	0.000	0.000	0.000		0.870	-	-			0.060
6.400	0.000	0.000	0.000		0.002	-	-	0.000	0.000	0.000		0.012	-	-			0.000	0.000	0.000		1.24	-	-	0.000	0.000	0.000		1.25	-	-			0.064
6.800	0.000	0.000	0.000		0.001	-	-	0.000	0.000	0.000		0.003	-	-			0.000	0.000	0.000		1.64	-	-	0.000	0.000	0.000		1.64	-	-			0.068
7.200	0.000	0.000	0.000		0.001	-	-	0.000	0.000	0.000		0.001	-	-			0.000	0.000	0.000		2.04	-	-	0.000	0.000	0.000		2.04	-	-			0.072
7.600	0.000	0.000	0.000		0.001	-	-	0.000	0.000	0.000		0.001	-	-			0.000	0.000	0.000		2.44	-	-	0.000	0.000	0.000		2.44	-	-			0.076
Σύνολα:						0	2					0	7	0	0						0	2					0	270	0	0			
Αριθμός Πράξεων:						0						0		0							0.00						0		0				

ΟΠΑΠ (ΚΟ)

(Μέγεθος Συμβολαίου: 100 Χρεόγραφα, Τρόπος Εξάσκησης: Αμερικάνικος, Φυσική Παράδοση)

Τιμή Εξάσκησης	Δικαιώματα Αγοράς														Δικαιώματα Πώλησης																		
	Μάιος 2023				Ιούνιος 2023				Λοιποί Μήνες		Μάιος 2023				Ιούνιος 2023				Λοιποί Μήνες		Τιμή Εξάσκησης												
	Άνοιγμα	Ανιγν. Τιμή	Καπιτ. Τιμή	Τελ. Τιμή	Τιμή κλεισ.	Όγκος	Ανοικτές θέσεις	Άνοιγμα	Ανιγν. Τιμή	Καπιτ. Τιμή	Τελ. Τιμή	Τιμή κλεισ.	Όγκος	Ανοικτές θέσεις	Όγκος	Ανοικτές θέσεις	Άνοιγμα	Ανιγν. Τιμή	Καπιτ. Τιμή	Τελ. Τιμή		Τιμή κλεισ.	Όγκος	Ανοικτές θέσεις	Όγκος	Ανοικτές θέσεις							
8.800						-	-	0.000	0.000	0.000		7.05	-	-										-	-	0.000	0.000	0.000	0.001	-	-		
9.200						-	-	0.000	0.000	0.000		6.65	-	-									-	-	0.000	0.000	0.000	0.001	-	-			0.092
9.600	0.000	0.000	0.000		6.23	-	-	0.000	0.000	0.000		6.25	-	-			0.000	0.000	0.000	0.001	-	-			0.000	0.000	0.000	0.001	-	-			0.096
10.000	0.000	0.000	0.000		5.83	-	-	0.000	0.000	0.000		5.85	-	-			0.000	0.000	0.000	0.001	-	-			0.000	0.000	0.000	0.001	-	-			0.100
11.000	0.000	0.000	0.000		4.83	-	-	0.000	0.000	0.000		4.85	-	-			0.000	0.000	0.000	0.001	-	-			0.000	0.000	0.000	0.001	-	-			0.110
12.000	0.000	0.000	0.000		3.83	-	-	0.000	0.000	0.000		3.85	-	-			0.000	0.000	0.000	0.001	-	-			0.000	0.000	0.000	0.001	-	-			0.120
13.000	0.000	0.000	0.000		2.84	-	-	0.000	0.000	0.000		2.86	-	-			0.000	0.000	0.000	0.002	-	-			0.000	0.000	0.000	0.007	-	-			0.130
14.000	0.000	0.000	0.000		1.84	-	-	0.000	0.000	0.000		1.91	-	-			0.000	0.000	0.000	0.001	-	-	20		0.000	0.000	0.000	0.055	-	-			0.140
15.000	0.000	0.000	0.000		0.848	-	-	0.000	0.000	0.000		1.09	-	-			0.000	0.000	0.000	0.012	-	-	32		0.000	0.000	0.000	0.235	-	-			0.150
16.000	0.000	0.000	0.000		0.143	-	14	0.000	0.000	0.000		0.519	-	50			0.000	0.000	0.000	0.308	-	-			0.000	0.000	0.000	0.660	-	-			0.160
17.000	0.000	0.000	0.000		0.004	-	-	0.000	0.000	0.000		0.197	-	-			0.000	0.000	0.000	1.17	-	-			0.000	0.000	0.000	1.34	-	-			0.170
18.000	0.000	0.000	0.000		0.004	-	-	0.000	0.000	0.000		0.058	-	-			0.000	0.000	0.000	2.17	-	-			0.000	0.000	0.000	2.21	-	-			0.180
19.000	0.000	0.000	0.000		0.001	-	-	0.000	0.000	0.000		0.014	-	-			0.000	0.000	0.000	3.17	-	-			0.000	0.000	0.000	3.17	-	-			0.190
20.000	0.000	0.000	0.000		0.001	-	-	0.000	0.000	0.000		0.003	-	-			0.000	0.000	0.000	4.17	-	-			0.000	0.000	0.000	4.17	-	-			0.200
22.000	0.000	0.000	0.000		0.001	-	-	0.000	0.000	0.000		0.001	-	-			0.000	0.000	0.000	6.17	-	-			0.000	0.000	0.000	6.17	-	-			0.220
Σύνολο:						0	14							0	50	0	0					0	52					0	0	0	0		
Αριθμός Πράξεων:						0								0	0								0.00					0		0			

ΟΤΕ (ΚΟ)

(Μέγεθος Συμβολαίου: 100 Χρεόγραφα, Τρόπος Εξάσκησης: Αμερικάνικος, Φυσική Παράδοση)

Τιμή Εξάσκησης	Δικαιώματα Αγοράς													Δικαιώματα Πώλησης																							
	Μάιος 2023						Ιούνιος 2023						Λοιποί Μήνες		Μάιος 2023						Ιούνιος 2023						Λοιποί Μήνες		Τιμή Εξάσκησης								
	Άνοιγμα	Ανιψ. Τιμή	Κατωτ. Τιμή	Τελ. Τιμή	Τιμή κλεισ.	Όγκος	Άνοιγ. θέσεις	Άνοιγμα	Ανιψ. Τιμή	Κατωτ. Τιμή	Τελ. Τιμή	Τιμή κλεισ.	Όγκος	Άνοιγ. θέσεις	Όγκος	Άνοιγ. θέσεις	Άνοιγμα	Ανιψ. Τιμή	Κατωτ. Τιμή	Τελ. Τιμή	Τιμή κλεισ.	Όγκος	Άνοιγ. θέσεις	Άνοιγμα	Ανιψ. Τιμή	Κατωτ. Τιμή	Τελ. Τιμή	Τιμή κλεισ.		Όγκος	Άνοιγ. θέσεις	Όγκος	Άνοιγ. θέσεις				
9.200	0.000	0.000	0.000	4.33	-	-	0.000	0.000	0.000	4.35	-	-	0.000	0.000	0.000	0.001	-	-	0.000	0.000	0.000	0.001	-	-	0.000	0.000	0.000	0.001		-	-	0.000	0.000	0.000	0.001	-	-
9.600	0.000	0.000	0.000	3.93	-	-	0.000	0.000	0.000	3.95	-	-	0.000	0.000	0.000	0.001	-	-	0.000	0.000	0.000	0.001	-	-	0.000	0.000	0.000	0.001	-	-	0.000	0.000	0.000	0.001	-	-	0.096
10.000	0.000	0.000	0.000	3.53	-	-	0.000	0.000	0.000	3.55	-	-	0.000	0.000	0.000	0.001	-	-	0.000	0.000	0.000	0.001	-	-	0.000	0.000	0.000	0.001	-	-	0.000	0.000	0.000	0.001	-	-	0.100
11.000	0.000	0.000	0.000	2.53	-	-	0.000	0.000	0.000	2.55	-	-	0.000	0.000	0.000	0.003	-	-	0.000	0.000	0.000	0.001	-	-	0.000	0.000	0.000	0.001	-	-	0.000	0.000	0.000	0.001	-	-	0.110
12.000	0.000	0.000	0.000	1.54	-	-	0.000	0.000	0.000	1.58	-	-	0.000	0.000	0.000	0.001	-	-	0.000	0.000	0.000	0.027	-	-	0.000	0.000	0.000	0.027	-	-	0.000	0.000	0.000	0.027	-	-	0.120
13.000	0.000	0.000	0.000	0.596	-	-	0.000	0.000	0.000	0.755	-	-	0.000	0.000	0.000	0.061	-	4	0.000	0.000	0.000	0.201	-	-	0.000	0.000	0.000	0.201	-	-	0.000	0.000	0.000	0.201	-	-	0.130
14.000	0.000	0.000	0.000	0.083	-	-	0.000	0.000	0.000	0.251	-	-	0.000	0.000	0.000	0.548	-	-	0.000	0.000	0.000	0.697	-	-	0.000	0.000	0.000	0.697	-	-	0.000	0.000	0.000	0.697	-	-	0.140
15.000	0.000	0.000	0.000	0.002	-	-	0.000	0.000	0.000	0.055	-	-	0.000	0.000	0.000	1.47	-	-	0.000	0.000	0.000	1.51	-	-	0.000	0.000	0.000	1.51	-	-	0.000	0.000	0.000	1.51	-	-	0.150
16.000	0.000	0.000	0.000	0.001	-	-	0.000	0.000	0.000	0.008	-	-	0.000	0.000	0.000	2.47	-	-	0.000	0.000	0.000	2.47	-	-	0.000	0.000	0.000	2.47	-	-	0.000	0.000	0.000	2.47	-	-	0.160
17.000	0.000	0.000	0.000	0.001	-	-	0.000	0.000	0.000	0.001	-	-	0.000	0.000	0.000	3.47	-	-	0.000	0.000	0.000	3.47	-	-	0.000	0.000	0.000	3.47	-	-	0.000	0.000	0.000	3.47	-	-	0.170
18.000	0.000	0.000	0.000	0.001	-	-	0.000	0.000	0.000	0.001	-	-	0.000	0.000	0.000	4.47	-	-	0.000	0.000	0.000	4.47	-	-	0.000	0.000	0.000	4.47	-	-	0.000	0.000	0.000	4.47	-	-	0.180
19.000	0.000	0.000	0.000	0.001	-	-	0.000	0.000	0.000	0.001	-	-	0.000	0.000	0.000	5.47	-	-	0.000	0.000	0.000	5.47	-	-	0.000	0.000	0.000	5.47	-	-	0.000	0.000	0.000	5.47	-	-	0.190
20.000	0.000	0.000	0.000	0.001	-	-	0.000	0.000	0.000	0.001	-	-	0.000	0.000	0.000	6.47	-	-	0.000	0.000	0.000	6.47	-	-	0.000	0.000	0.000	6.47	-	-	0.000	0.000	0.000	6.47	-	-	0.200
22.000							0.000	0.000	0.000	0.001	-	-							0.000	0.000	0.000	8.47	-	-	0.000	0.000	0.000	8.47	-	-	0.000	0.000	0.000	8.47	-	-	0.220
24.000							0.000	0.000	0.000	0.001	-	-							0.000	0.000	0.000	10.47	-	-	0.000	0.000	0.000	10.47	-	-	0.000	0.000	0.000	10.47	-	-	0.240
Σύνολο:							0	0					0	0	0	0	4				0	0		0	0	0	0			0	0		0				
Αριθμός Πράξεων:							0						0	0	0	0.00						0			0			0			0			0			

ΠΕΙΡΑΙΩΣ FINANCIAL HOLD (ΚΟ)

(Μέγεθος Συμβολαίου: 100 Χρεόγραφα, Τρόπος Εξάσκησης: Αμερικάνικος, Φυσική Παράδοση)

Τιμή Εξάσκησης	Δικαιώματα Αγοράς													Δικαιώματα Πώλησης															
	Μάιος 2023						Ιούνιος 2023						Λοιποί Μήνες		Μάιος 2023						Ιούνιος 2023						Λοιποί Μήνες		Τιμή Εξάσκησης
	Άνοιγμα	Ανιψ. Τιμή	Κατωτ. Τιμή	Τελ. Τιμή	Τιμή κλεισ.	Όγκος	Άνοιγμα	Ανιψ. Τιμή	Κατωτ. Τιμή	Τελ. Τιμή	Τιμή κλεισ.	Όγκος	Άνοιχτες θέσεις	Όγκος	Άνοιχτες θέσεις	Άνοιγμα	Ανιψ. Τιμή	Κατωτ. Τιμή	Τελ. Τιμή	Τιμή κλεισ.	Όγκος	Άνοιχτες θέσεις	Όγκος	Άνοιχτες θέσεις	Όγκος	Άνοιχτες θέσεις			
0.500						-	-	0.000	0.000	0.000	1.81	-	-			-	-	0.000	0.000	0.000	0.001	-	-			0.005			
0.550						-	-	0.000	0.000	0.000	1.76	-	-			-	-	0.000	0.000	0.000	0.001	-	-			0.006			
0.600						-	-	0.000	0.000	0.000	1.71	-	-			-	-	0.000	0.000	0.000	0.001	-	-			0.006			
0.650						-	-	0.000	0.000	0.000	1.66	-	-			-	-	0.000	0.000	0.000	0.001	-	-			0.007			
0.700						-	-	0.000	0.000	0.000	1.61	-	-			-	-	0.000	0.000	0.000	0.001	-	-			0.007			
0.750						-	-	0.000	0.000	0.000	1.56	-	-			-	-	0.000	0.000	0.000	0.001	-	-			0.008			
0.800						-	-	0.000	0.000	0.000	1.51	-	-			-	-	0.000	0.000	0.000	0.001	-	-			0.008			
0.850						-	-	0.000	0.000	0.000	1.46	-	-			-	-	0.000	0.000	0.000	0.001	-	-			0.009			
0.900						-	-	0.000	0.000	0.000	1.41	-	-			-	-	0.000	0.000	0.000	0.001	-	-			0.009			
0.950						-	-	0.000	0.000	0.000	1.36	-	-			-	-	0.000	0.000	0.000	0.001	-	-			0.010			
1.000						-	-	0.000	0.000	0.000	1.31	-	-			-	-	0.000	0.000	0.000	0.001	-	-			0.010			
1.100						-	-	0.000	0.000	0.000	1.21	-	-			-	-	0.000	0.000	0.000	0.001	-	-			0.011			
1.200						-	-	0.000	0.000	0.000	1.11	-	-			-	-	0.000	0.000	0.000	0.001	-	-			0.012			
1.300	0.000	0.000	0.000		1.01	-	-	0.000	0.000	0.000	1.01	-	-			0.000	0.000	0.000	0.001	-	-	0.000	0.000	0.000	0.001	-	-	0.013	
1.400	0.000	0.000	0.000		0.911	-	-	0.000	0.000	0.000	0.913	-	-			0.000	0.000	0.000	0.001	-	-	0.000	0.000	0.000	0.001	-	-	0.014	
1.500	0.000	0.000	0.000		0.811	-	-	0.000	0.000	0.000	0.813	-	-			0.000	0.000	0.000	0.001	-	-	0.000	0.000	0.000	0.002	-	-	0.015	
1.600	0.000	0.000	0.000		0.711	-	-	0.000	0.000	0.000	0.714	-	-			0.000	0.000	0.000	0.001	-	-	0.000	0.000	0.000	0.001	-	-	0.016	
1.700	0.000	0.000	0.000		0.611	-	-	0.000	0.000	0.000	0.615	-	-			0.000	0.000	0.000	0.001	-	-	0.000	0.000	0.000	0.002	-	-	0.017	
1.800	0.000	0.000	0.000		0.511	-	-	0.000	0.000	0.000	0.518	-	-			0.000	0.000	0.000	0.003	-	-	0.000	0.000	0.000	0.005	-	-	0.018	
1.900	0.000	0.000	0.000		0.411	-	-	0.000	0.000	0.000	0.426	-	-			0.000	0.000	0.000	0.001	-	-	0.000	0.000	0.000	0.012	-	-	0.019	
2.000	0.000	0.000	0.000		0.314	-	-	0.000	0.000	0.000	0.340	-	-			0.000	0.000	0.000	0.004	-	-	0.000	0.000	0.000	0.026	-	-	0.020	
2.200	0.000	0.000	0.000		0.145	-	3	0.000	0.000	0.000	0.196	-	2			0.000	0.000	0.000	0.034	-	-	0.000	0.000	0.000	0.082	-	-	0.022	
2.400	0.000	0.000	0.000		0.045	-	-	0.000	0.000	0.000	0.098	-	-			0.000	0.000	0.000	0.134	-	-	0.000	0.000	0.000	0.184	-	-	0.024	
2.600	0.000	0.000	0.000		0.008	-	-	0.000	0.000	0.000	0.043	-	-			0.000	0.000	0.000	0.298	-	-	0.000	0.000	0.000	0.329	-	-	0.026	
2.800	0.000	0.000	0.000		0.001	-	-	0.000	0.000	0.000	0.017	-	-			0.000	0.000	0.000	0.490	-	-	0.000	0.000	0.000	0.503	-	-	0.028	
3.000	0.000	0.000	0.000		0.003	-	-	0.000	0.000	0.000	0.006	-	-			0.000	0.000	0.000	0.690	-	-	0.000	0.000	0.000	0.693	-	-	0.030	
3.200	0.000	0.000	0.000		0.001	-	-	0.000	0.000	0.000	0.002	-	-			0.000	0.000	0.000	0.890	-	-	0.000	0.000	0.000	0.890	-	-	0.032	
3.400	0.000	0.000	0.000		0.002	-	-	0.000	0.000	0.000	0.001	-	-			0.000	0.000	0.000	1.09	-	-	0.000	0.000	0.000	1.09	-	-	0.034	
Σύνολα:						0	3					0	2	0	0					0	0				0	3	0	0	
Αριθμός Πράξεων:						0						0		0						0.00					0		0		

Προϊόν Δανεισμού	Υποκείμενος Τίτλος	Πολυμερείς Συναλλαγές[1]					Διμερείς Συναλλαγές[2]		Δανεισμός Τίτλων μέσω ΟΤC[3]
		Ανοιχτές θέσεις[5]	Προσφερόμενη ποσότητα	Μ.Σ.Τ[4]	Όγκος συναλλαγών	Μ.Σ.Τ[4]	Όγκος συναλλαγών	Μ.Σ.Τ[4]	Όγκος συναλλαγών
ALPHABOR	ALPHA ΥΠΗΡΕΣΙΩΝ ΣΥΜΜ (ΚΟ)	---	---	---	---	---	---	---	58,989,645
OTOELBOR	AUTOHELLAS (ΚΟ)	11,360	---	---	---	---	---	---	46,960
CENERBOR	CENERGY HOLDINGS (ΚΑ)	---	---	---	---	---	---	---	---
EEEBOR	COCA-COLA HBC AG (ΚΟ)	8,986	---	---	---	---	---	---	41,108
EUROBBOR	EUROBANK HOLDINGS (ΚΟ)	105,987	---	---	---	---	---	---	34,076,283
FFGRPBOR	FOLLI-FOLLIE (ΚΟ)	---	---	---	---	---	---	---	886,310
FOYRKBOR	FOURLIS ΣΥΜΜΕΤΟΧΩΝ (ΚΟ)	---	---	---	---	---	---	---	21,798
ELPEBOR	HELLENIO ENERGY (ΚΟ)	---	---	---	---	---	---	---	394,870
INTRKBOR	INTRACOM HOLDINGS (ΚΟ)	---	---	---	---	---	---	---	---
INKATBOR	INTRAKAT (ΚΟ)	---	---	---	---	---	---	---	---
BELABOR	JUMBO (ΚΟ)	49,336	---	---	300	4.50%	---	---	360,705
LAMDABOR	LAMDA DEVELOPMENT(ΚΟ)	---	---	---	---	---	---	---	484,291
MIGBOR	MIG (ΚΟ)	---	---	---	---	---	---	---	40,179
QUALBOR	QUALITY & RELIABILITY (ΚΟ)	---	---	---	---	---	---	---	---
QUESTBOR	QUEST ΣΥΜΜΕΤΟΧΩΝ (ΚΟ)	11,143	---	---	---	---	---	---	59,191
TITCBOR	TITAN CEMENT (ΚΑ)	2,200	---	---	---	---	---	---	443,624
VIOBOR	VIOHALCO SA/ΝV (ΚΑ)	21,477	---	---	---	---	---	---	---
AVAXBOR	ΑΒΑΞ Α.Ε. (ΚΟ)	---	---	---	---	---	---	---	---
ADMIEBOR	ΑΔΜΗΕ ΣΥΜΜΕΤΟΧΩΝ Α.Ε. (ΚΟ)	---	---	---	---	---	---	---	462,753
AEGNBOR	ΑΕΡΟΠΟΡΙΑ ΑΙΓΑΙΟΥ (ΚΟ)	---	---	---	---	---	---	---	24,094
ALMYBOR	ΑΛΟΥΜΥΛ (ΚΟ)	---	---	---	---	---	---	---	---
GEKTERNABOR	ΓΕΚ ΤΕΡΝΑ (ΚΟ)	---	---	---	---	---	---	---	1,293
PPCBOR	ΔΕΗ (ΚΟ)	3,000	---	---	---	---	---	---	1,686,807
ETEBOR	ΕΘΝΙΚΗ ΤΡΑΠΕΖΑ (ΚΟ)	1,500	---	---	---	---	---	---	10,519,301
ELHABOR	ΕΛΒΑΛΧΑΛΚΟΡ (ΚΟ)	30,389	---	---	---	---	---	---	64,887
ELLAKTORBOR	ΕΛΛΑΚΤΩΡ (ΚΟ)	9,960	---	---	590	6.21%	---	---	14,176
EXAEBOR	ΕΛΛΗΝ. ΧΡΗΜΑΤΙΣΤΗΡΙΑ-Χ.Α. (ΚΟ)	1,000	---	---	3,000	6.10%	---	---	163,401
EYDAPBOR	ΕΥΔΑΠ (ΚΟ)	17,951	---	---	---	---	---	---	181,574
MOHBOR	ΜΟΤΟΡ ΟΙΛ (ΚΟ)	21,615	---	---	700	4.50%	---	---	1,019,749
MYTILBOR	ΜΥΤΙΛΗΝΑΙΟΣ (ΚΟ)	1,750	---	---	---	---	---	---	118,488
PPABOR	ΟΛΠ (ΚΟ)	3,250	---	---	---	---	---	---	65,287

Σημειώσεις Προϊόντων Δανεισμού

[1] - Πολυμερείς Συμβάσεις Δανειοδοσίας των μεθόδων 8-1, 8-2 και 8-3-3 (σύμφ. Με Αποφ.17 ΔΣ του Χρηματιστηρίου).

[2] - Διμερείς Συμβάσεις Δανειοδοσίας των μεθόδων 8-3-1 και 8-3-2 (σύμφ. Με Αποφ. 20 ΔΣ του Χρηματιστηρίου).

[3] - Τα στοιχεία Συναλλαγές Δανεισμού Τίτλων μέσω ΟΤC δηλώνονται από τους χειριστές ΣΑΤ και αφορούν τις ποσότητες που έχουν καταγραφεί στο ΣΑΤ έως και τη προηγούμενη εργάσιμη ημέρα.

[4] - Μ.Σ.Τ: - Μέση Σταθμισμένη Τιμή (ως προς τα τεμάχια)

[5] - Τα στοιχεία αφορούν σε ανοιχτές θέσεις πριν την έναρξη της συνεδρίασης

Προϊόν Δανεισμού	Υποκείμενος Τίτλος	Πολυμερείς Συναλλαγές[1]					Διμερείς Συναλλαγές[2]		Δανεισμός Τίτλων μέσω OTC[3]
		Ανοικτές θέσεις[5]	Προσφερόμενη ποσότητα	Μ.Σ.Τ[4]	Όγκος συναλλαγών	Μ.Σ.Τ[4]	Όγκος συναλλαγών	Μ.Σ.Τ[4]	Όγκος συναλλαγών
OPARBOR	ΟΠΑΠ (ΚΟ)	2,000	---	---	---	---	---	---	1,430,101
HTOBOR	ΟΤΕ (ΚΟ)	---	---	---	---	---	---	---	1,036,257
TREIRBOR	ΠΕΙΡΑΙΩΣ FINANCIAL HOLD (ΚΟ)	5,000	---	---	---	---	---	---	914,308
SARBOR	ΣΑΡΑΝΤΗΣ ΓΡ. (ΚΟ)	564	---	---	---	---	---	---	39,712
TENERGYBOR	ΤΕΡΝΑ ΕΝΕΡΓΕΙΑΚΗ (ΚΟ)	---	---	---	---	---	---	---	86,829

Σημειώσεις Προϊόντων Δανεισμού

[1] - Πολυμερείς Συμβάσεις Δανειοδοσίας των μεθόδων 8-1, 8-2 και 8-3-3 (σύμφ. Με Αποφ.17 ΔΣ του Χρηματιστηρίου).

[2] - Διμερείς Συμβάσεις Δανειοδοσίας των μεθόδων 8-3-1 και 8-3-2 (σύμφ. Με Αποφ. 20 ΔΣ του Χρηματιστηρίου).

[3] - Τα στοιχεία Συναλλαγές Δανεισμού Τίτλων μέσω OTC δηλώνονται από τους χειριστές ΣΑΤ και αφορούν τις ποσότητες που έχουν καταγραφεί στο ΣΑΤ έως και τη προηγούμενη εργάσιμη ημέρα.

[4] - Μ.Σ.Τ: - Μέση Σταθμισμένη Τιμή (ως προς τα τεμάχια)

[5] - Τα στοιχεία αφορούν σε ανοιχτές θέσεις πριν την έναρξη της συνεδρίασης

Κωδικό και ονομασίες Κλάδων Οικονομικής Δραστηριότητας του Χρηματιστηρίου Αθηνών

12003-	Διαπραγματεύσιμα Αμοιβαία Κεφάλαια	10101010	Υπηρεσίες Ηλεκτρονικών Υπολογιστών
10101015	Λογισμικό	10102030	Υλικό Υπολογιστών
15101010	Εξοπλισμός Τηλεπικοινωνιών	15102015	Υπηρεσίες Τηλεπικοινωνιών
20101010	Υγειονομικές Μονάδες	20101025	Υπηρεσίες Υγείας
20102010	Ιατρικός Εξοπλισμός	20103015	Φαρμακευτικά Προϊόντα
30101010	Τράπεζες	30202000	Διαφοροποιημένες Χρηματοοικονομικές Υπηρεσίες
30202010	Διαχείριση Κεφαλαίων & Θεματοφύλακες	30202015	Επενδυτικές Υπηρεσίες
30204000	Επενδυτικές Εταιρείες κλειστού τύπου	30302010	Γενικές Ασφάλειες
30302015	Μεσίτες Ασφαλίσεων	30302025	Ασφάλειες Ιδιοκτησίας & Ζημιών
35101010	Συμμετοχές & Ανάπτυξη Ακίνητης Περιουσίας	35101015	Υπηρεσίες Ακίνητης Περιουσίας
35102000	Διαφοροποιημένες Α.Ε.Ε.Α.Π.	35102030	Α.Ε.Ε.Α.Π. Επαγγελματικών Χώρων
40201040	Υπηρεσίες Ενοικίασης και Χρηματοδοτικής Μίσθωσης	40202010	Κατασκευή Κατοικιών
40202015	Έπιπλα	40202020	Οικιακές Συσκευές
40203040	Ηλεκτρονική Ψυχαγωγία	40203045	Παιχνίδια
40204020	Ρούχα και Αξεσουάρ	40301010	Ψυχαγωγία
40301030	Εκδόσεις	40301035	Ραδιοτηλεοπτικοί Φορείς
40401010	Διαφοροποιημένοι Έμποροι	40401020	Εμπόριο Ενδυμάτων
40401025	Εμπόριο Προϊόντων Οικιακής Βελτίωσης	40401030	Εξειδικευμένο Λιανικό Εμπόριο
40501010	Αεροπορικές Εταιρείες	40501015	Ταξίδια & Τουρισμός
40501020	Τυχερά Παιχνίδια	40501025	Ξενοδοχεία & Πανσιόν
45101015	Απόσταξη & Οινοπαραγωγή	45101020	Αναψυκτικά
45102010	Γεωργεία, Αλιεία, Εκτροφή και Φυτείες	45102020	Τρόφιμα
45103010	Καπνός	45201010	Λιανικό & Χονδρικό Εμπόριο Τροφίμων
45201020	Είδη Προσωπικής Φροντίδας	50101010	Κατασκευές
50101020	Κατασκευαστές Στέγασης & Επικαλύψεων	50101030	Τσιμέντα
50101035	Άλλα Οικοδομικά Υλικά	50202010	Ηλεκρικά Εξαρτήματα
50203000	Διαφοροποιημένες Βιομηχανίες	50203015	Πλαστικά
50203030	Υλικά Συσκευασίας	50204000	Μηχανήματα Βιομηχανικού Εξοπλισμού
50204020	Μηχανήματα Κατασκευών	50205010	Προμηθευτές Βιομηχανίας
50205020	Υποστηρικτικές Υπηρεσίες προς Επιχειρήσεις	50205030	Υπηρεσίες Μαζικής Εκτύπωσης
50206015	Εμπορικά Οχήματα & Ανταλλακτικά	50206030	Θαλάσσιες Μεταφορές
50206060	Υπηρεσίες Μεταφορών	55101000	Διαφοροποιημένα Υλικά
55101020	Κλωστοϋφαντουργικά Προϊόντα	55102000	Ορυχεία
55102010	Σίδηρος & Χάλυβας	55102015	Μεταλλουργία
55102035	Αλουμίνιο	60101020	Διυλιστήρια & Εμπορία Πετρελαιοειδών
65101010	Εναλλακτική Ηλεκτρική Ενέργεια	65101015	Συμβατική Ηλεκτρική Ενέργεια
65102030	Υδρευση		



ATHEX
Athens Stock Exchange

Λεωφ. Αθηνών 110 104 42 Αθήνα
110, Athinon Ave. GR 104 42 Athens
tel. (+30)210-33.66.800, fax (+30)210-33.66.101
www.athexgroup.gr